



海马汽车集团股份有限公司

2014 年年度报告

2015 年 03 月

第一节 重要提示、目录和释义

本公司董事会、监事会及董事、监事、高级管理人员保证年度报告内容的真实、准确、完整，不存在虚假记载、误导性陈述或重大遗漏，并承担个别和连带的法律责任。

所有董事均已出席了审议本报告的董事会会议。

公司计划不派发现金红利，不送红股，不以公积金转增股本。

公司负责人秦全权、主管会计工作负责人肖丹及会计机构负责人(会计主管人员)左迎春声明：保证年度报告中财务报告的真实、准确、完整。

目录

2014 年度报告

第一节 重要提示、目录和释义.....	1
第二节 公司简介.....	5
第三节 会计数据和财务指标摘要.....	7
第四节 董事会报告.....	9
第五节 重要事项.....	24
第六节 股份变动及股东情况.....	29
第七节 董事、监事、高级管理人员和员工情况.....	34
第八节 公司治理.....	38
第九节 内部控制.....	41
第十节 财务报告.....	43
第十一节 备查文件目录.....	147

释义

释义项	指	释义内容
海马汽车/公司/本公司	指	海马汽车集团股份有限公司
上海海马投资	指	海马（上海）投资有限公司，系海马汽车控股股东
海马投资	指	海马投资集团有限公司
一汽海马	指	一汽海马汽车有限公司
一汽海马动力	指	一汽海马动力有限公司
一汽海马销售	指	海南一汽海马汽车销售有限公司
海马商务汽车	指	海马商务汽车有限公司
海马轿车	指	海马轿车有限公司
海马销售	指	海马汽车销售有限公司
海马研发	指	上海海马汽车研发有限公司
海马财务	指	海马财务有限公司
海马国际	指	海南海马汽车国际贸易有限公司
海马俄罗斯	指	海马汽车俄罗斯有限责任公司
金盘实业	指	海南金盘实业有限公司
金盘物流	指	海南金盘物流有限公司
金盘物业	指	海南金盘物业管理有限公司
金盘饮料	指	海南金盘饮料有限公司
中国证监会	指	中国证券监督管理委员会
立信会计师事务所	指	立信会计师事务所（特殊普通合伙）
公司法	指	中华人民共和国公司法
证券法	指	中华人民共和国证券法

重大风险提示

公司已在本报告中详细描述可能存在的相关风险，敬请查阅第四节董事会报告中关于公司未来发展的讨论与分析中可能面对的风险部分的内容。

第二节 公司简介

一、公司信息

股票简称	海马汽车	股票代码	000572
股票上市证券交易所	深圳证券交易所		
公司的中文名称	海马汽车集团股份有限公司		
公司的中文简称	海马汽车		
公司的外文名称（如有）	HAIMA AUTOMOBILE GROUP CO.,LTD		
公司的外文名称缩写（如有）	HAIMA AUTO		
公司的法定代表人	秦全权		
注册地址	海口市金盘工业区金盘路 12-8 号		
注册地址的邮政编码	570216		
办公地址	海口市金盘工业区金牛路 2 号		
办公地址的邮政编码	570216		
公司网址	www.haima.com		
电子信箱	000572@haima.com		

二、联系人和联系方式

	董事会秘书	证券事务代表
姓名	肖丹	郑彤
联系地址	海口市金盘工业区金牛路 2 号	海口市金盘工业区金牛路 2 号
电话	0898-66822672	0898-66822672
传真	0898-66820329	0898-66820329
电子信箱	000572@haima.com	000572@haima.com

三、信息披露及备置地点

公司选定的信息披露报纸的名称	《中国证券报》、《证券时报》
登载年度报告的中国证监会指定网站的网址	巨潮资讯网 www.cninfo.com.cn
公司年度报告备置地点	公司证券部

四、注册变更情况

	注册登记日期	注册登记地点	企业法人营业执照 注册号	税务登记号码	组织机构代码
首次注册	1993 年 01 月 26 日	海南省工商行政 管理局	28407924-X	46010028407924X	28407924-X
报告期末注册	2013 年 08 月 23 日	海南省工商行政 管理局	460000000005290	46010028407924X	28407924-X
公司上市以来主营业务的变化情况（如有）	1、公司自 1993 年 1 月 26 日成立，主营业务为：综合开发区的开发、建设和管理；工业投资；房地产开发。2、2003 年，公司主营业务变更为：汽车仓储、运输，工业投资。3、2004 年，公司主营业务变更为：汽车、汽车零部件的销售及售后服务、汽车仓储、运输。4、2006 年，公司主营业务变更为：汽车及汽车发动机的研发、制造、销售、物流配送及相关业务。5、2008 年，公司主营业务在原基础上增加金融服务业。				
历次控股股东的变更情况（如有）	1、1993 年，公司控股股东为海口市财政局。2、2003 年，控股股东变更为海马投资。3、2006 年，公司定向增发后控股股东变更为海南汽车。4、2013 年，控股股东变更为上海海马投资。				

五、其他有关资料

公司聘请的会计师事务所

会计师事务所名称	立信会计师事务所
会计师事务所办公地址	海南省海口市大同路 36 号华能大厦 15、16 楼
签字会计师姓名	刘泽波、何萍

公司聘请的报告期内履行持续督导职责的保荐机构

适用 不适用

公司聘请的报告期内履行持续督导职责的财务顾问

适用 不适用

第三节 会计数据和财务指标摘要

一、主要会计数据和财务指标

公司是否因会计政策变更及会计差错更正等追溯调整或重述以前年度会计数据

是 否

	2014 年	2013 年		本年比上年增减 调整后	2012 年	
		调整前	调整后		调整前	调整后
营业收入（元）	12,351,981,928.45	10,235,229,798.82	10,235,229,798.82	20.68%	8,461,302,382.00	8,461,302,382.00
归属于上市公司股东的净利润（元）	213,145,154.98	298,418,601.52	298,418,601.52	-28.58%	164,478,040.27	164,478,040.27
归属于上市公司股东的扣除非经常性损益的净利润（元）	182,260,232.80	222,711,181.04	222,711,181.04	-18.16%	114,731,472.00	114,731,472.00
经营活动产生的现金流量净额（元）	673,429,170.36	52,758,527.78	52,758,527.78	1,176.44%	-119,704,042.58	-119,704,042.58
基本每股收益（元/股）	0.1296	0.1814	0.1814	-28.56%	0.1	0.1
稀释每股收益（元/股）	0.1296	0.1814	0.1814	-28.56%	0.1	0.1
加权平均净资产收益率	3.00%	4.37%	4.37%	-1.37%	2.50%	2.50%
	2014 年末	2013 年末		本年末比上年末 增减 调整后	2012 年末	
		调整前	调整后		调整前	调整后
总资产（元）	16,109,097,210.52	13,822,711,712.40	14,086,973,038.71	14.35%	12,690,106,471.31	12,935,834,897.97
归属于上市公司股东的净资产（元）	7,208,885,283.88	6,985,293,921.56	6,985,293,921.56	3.20%	6,680,451,084.17	6,680,451,084.17

二、非经常性损益项目及金额

适用 不适用

单位：元

项目	2014 年金额	2013 年金额	2012 年金额
非流动资产处置损益（包括已计提资产减值准备的冲销部分）	-275,854.31	-44,799.99	-348,544.78
越权审批或无正式批准文件的税收返还、减免			0.00
计入当期损益的政府补助（与企业业务密切相关，按照国家统一标准定额或定量享受的政府补助除外）	42,981,032.82	92,370,599.62	75,651,299.87

除同公司正常经营业务相关的有效套期保值业务外，持有交易性金融资产、交易性金融负债产生的公允价值变动损益，以及处置交易性金融资产、交易性金融负债和可供出售金融资产取得的投资收益	8,000,049.93		
除上述各项之外的其他营业外收入和支出	3,597,420.80	24,184,556.18	5,543,227.33
减：所得税影响额	9,334,658.12	17,674,120.44	13,349,964.98
少数股东权益影响额（税后）	14,083,068.94	23,128,814.89	17,749,449.17
合计	30,884,922.18	75,707,420.48	49,746,568.27

对公司根据《公开发行证券的公司信息披露解释性公告第 1 号——非经常性损益》定义界定的非经常性损益项目，以及把《公开发行证券的公司信息披露解释性公告第 1 号——非经常性损益》中列举的非经常性损益项目界定为经常性损益的项目，应说明原因

适用 不适用

公司报告期不存在将根据《公开发行证券的公司信息披露解释性公告第 1 号——非经常性损益》定义、列举的非经常性损益项目界定为经常性损益的项目的情形。

第四节 董事会报告

一、概述

2014年汽车行业保持平稳增长，产销量双超2300万辆，产销量保持世界第一，再创全球销量最高纪录。据中国汽车工业协会统计，我国全年累计销售汽车2349万辆，同比增长6.9%。2014年，虽然车市整体增长，但自主品牌乘用车市场份额继续下降。其中：自主品牌轿车销售277万辆，同比下降17.4%，占轿车市场的22.4%，市场份额同比下降5.6个百分点。

2014年，公司汽车销量18.1万辆，同比增长3.09%。

二、主营业务分析

1、概述

公司回顾总结前期披露的发展战略和经营计划在报告期内的进展情况

2014年，公司通过强化营销革新、产品出新、机制创新，推动产品向上，品牌向上，成果初步显现。主要体现在以下几个方面：

（1）新产品投放方面

新车型S5、S5+1.5T+CVT和M5在2014年内如期上市。因产品定位准确，推广充分，上市即上量。S5和M5的推出，进一步优化了公司产品结构，有效地提升了公司产品销量及品牌满意度。

2015年，新产品S7+1.8T、M5+1.5T和M6等将陆续投放市场。

（2）产品研发方面

产品研发稳步推进，技术创新能力进一步加强。

整车研发方面。M5和S5按时上市，M6、普力马换代及T动力产品按计划推进，并启动M3换代预研。

新能源汽车研发方面。新普力马纯电动车获得产品公告，国家863计划项目“纯电动轿车研发与产业化技术攻关”验收；增程式混合动力正组装样车；后轴电驱式深度混合动力正在快速推进中。

新技术应用方面。海马正式跨入“T动力”时代；增压发动机、6AT与6MT动力搭载、360环视影像、车联网技术、智能发电机、智能雨刮与大灯等一批新技术逐步在产品中应用。

（3）营销方面

网络模式实现重大变革并顺利平稳过渡，销售网络迅速向三四五线城市下沉。营销推广积极创新，在加大传统媒体广告投放力度的同时，积极探索互联网营销，参加新浪购车季活动、“天猫双十一”等活动，提升了品牌知名度和市场热度，有效促进了汽车销售。

（4）质量方面

产品质量稳步提升，M3和S5先后获得C-NCAP五星评价，提升了海马汽车安全可靠的品牌形象；市场质量问题的处理更加快速高效，并获得终端的认可；整车售后初期千台故障率也呈明显下降趋势。

（5）成本费用方面

成本费用控制成绩显著。通过多种措施，实现零部件采购降本，有效控制整车物流成本，并严格控制各种费用支出，提升企业竞争力。

(6) 产品出口方面

整车出口重点市场及项目有所进展。阿尔及利亚等海外重点市场取得良好业绩，伊朗KD项目正式启动，积极推进S5及S7等车型出口认证。

(7) 金融业务方面

金融平台支撑作用日益突出。通过拓展汽车产业链金融，全力推进汽车消费信贷及经销商贷款业务，促进了整车销售。一方面，为汽车产业链上下游构建融资平台，助推主业发展；另一方面也提升了金融业务的盈利水平。

(8) 机制创新方面

优化绩效管理方案，积极开展薪酬优化，通过设定专项绩效考核、项目奖励等方式，提升工作效率，改善员工薪酬水平。

公司实际经营业绩较曾公开披露过的本年度盈利预测低于或高于 20% 以上的差异原因

适用 不适用

主要经营模式的变化情况

适用 不适用

2、收入

说明

报告期内，公司实现营业收入1,235,198万元，较去年同期上升20.69%；营业利润28,048万元，较去年同期下降46.19%；归属于上市公司股东的净利润21,315万元，较去年同期下降28.58%。

公司营业收入同比增长、利润同比下降，主要原因有：郑州基地S5上市后热销，推动销量大幅提升，整体营业收入同比上升。海口基地，由于产品结构调整未到位以及产品销量下滑等原因造成整体利润同比下降。

报表项目	期末余额	年初余额	变动比率	变动原因
	(或本期金额)	(或上期金额)		
营业税金及附加	555,121,155.27	416,925,867.67	33.15%	营业收入增加
销售费用	309,849,831.68	152,718,640.34	102.89%	郑州基地销量增加
财务费用	35,063,329.94	-4,053,759.05	-	卢布汇兑损失
营业外收入	53,796,560.07	118,929,653.87	-54.77%	政府补助减少
以公允价值计量且其变动计入当期损益的金融资产	50,293,364.00	-	-	交易性金融资产增加
营业利润	280,480,677.13	521,327,078.50	-46.20%	产品结构调整，毛利率下降
利润总额	326,783,276.44	637,837,434.31	-48.77%	
净利润	268,680,856.60	561,339,339.50	-52.14%	

公司实物销售收入是否大于劳务收入

是 否

行业分类	项目	单位	2014 年	2013 年	同比增减
汽车制造	销售量	辆	180,870	175,448	3.09%
	生产量	辆	186,999	169,532	10.30%

相关数据同比发生变动 30% 以上的原因说明

适用 不适用

公司重大的在手订单情况

适用 不适用

公司报告期内产品或服务发生重大变化或调整有关情况

适用 不适用

公司主要销售客户情况

前五名客户合计销售金额（元）	6,376,784,631.94
前五名客户合计销售金额占年度销售总额比例	51.63%

公司前 5 大客户资料

适用 不适用

序号	客户名称	销售额（元）	占年度销售总额比例
1	海南一汽海马汽车销售有限公司	6,028,960,819.12	48.81%
2	临沂易达汽贸有限公司	92,050,818.80	0.75%
3	江苏雨田海达汽车销售服务有限公司	88,454,794.87	0.72%
4	深圳通利华汽车贸易有限公司	84,510,635.04	0.68%
5	邯郸市众义达汽车销售有限公司	82,807,564.10	0.67%
合计	--	6,376,784,631.94	51.63%

3、成本

行业分类

单位：元

行业分类	2014 年		2013 年		同比增减
	金额	占营业成本比重	金额	占营业成本比重	
(1) 工业	14,949,830,848.98	96.72%	10,680,302,799.33	95.51%	1.21%
(2) 金融业	102,428,695.28	0.66%	87,807,320.70	0.79%	-0.12%
(3) 其他	404,736,229.86	2.62%	414,824,064.13	3.71%	-1.09%

产品分类

单位：元

产品分类	2014 年		2013 年		同比增减
	金额	占营业成本比重	金额	占营业成本比重	
(1) 汽车制造及服务	14,919,624,370.39	96.52%	10,680,302,799.33	95.51%	1.21%
(2) 金融业	102,428,695.28	0.66%	87,807,320.70	0.79%	-0.12%
(3) 其他	434,942,708.45	2.81%	414,824,064.13	3.71%	-1.09%

公司主要供应商情况

前五名供应商合计采购金额（元）	1,401,948,031.33
前五名供应商合计采购金额占年度采购总额比例	14.06%

公司前 5 名供应商资料

√ 适用 □ 不适用

序号	供应商名称	采购额（元）	占年度采购总额比例
1	郑州宝钢钢材加工配送有限公司	360,468,878.51	3.62%
2	浙江万向系统有限公司海南分公司	333,429,882.75	3.34%
3	广州宝钢南方贸易有限公司	266,533,270.87	2.67%
4	联合汽车电子有限公司	231,353,850.01	2.32%
5	Enginstar(Macau)Co.,Ltd	210,162,149.19	2.11%
合计	--	1,401,948,031.33	14.06%

4、费用

项目	2014年	2013年	同比增减（%）
销售费用	309,849,831.68	152,718,640.34	102.89%
管理费用	747,568,336.40	594,001,879.68	25.85%

财务费用	35,063,329.94	-4,053,759.05	-
所得税费用	58,102,419.84	76,498,094.81	-24.05%

海马郑州基地销量增加，销售费用增加。

5、研发支出

项 目	2014年
研发投入金额（万元）	67,753
研发投入占净资产比例（%）	6.97%
研发投入占营业收入比例（%）	5.49%

6、现金流

单位：元

项目	2014年	2013年	同比增减
经营活动现金流入小计	11,064,652,015.66	10,647,242,751.88	3.92%
经营活动现金流出小计	10,391,222,845.30	10,594,484,224.10	-1.92%
经营活动产生的现金流量净额	673,429,170.36	52,758,527.78	1,176.44%
投资活动现金流入小计	2,259,020,589.56	81,711,706.83	2,664.62%
投资活动现金流出小计	2,804,528,270.90	797,679,596.60	251.59%
投资活动产生的现金流量净额	-545,507,681.34	-715,967,889.77	-
现金及现金等价物净增加额	113,741,719.86	-663,397,598.07	-

相关数据同比发生变动 30% 以上的原因说明

适用 不适用

经营活动产生的现金流量净额同比增加1176.44%，主要是销量增加、销售商品收到的现金增加。

报告期内公司经营活动的现金流量与本年度净利润存在重大差异的原因说明

适用 不适用

三、主营业务构成情况

单位：元

	营业收入	营业成本	毛利率	营业收入比上年 同期增减	营业成本比上年 同期增减	毛利率比上年同 期增减
分行业						
(1) 工业	16,573,212,514.41	14,949,830,848.98	9.80%	37.29%	39.98%	-1.73%
(2) 金融业	260,532,246.40	102,428,695.28	60.68%	21.98%	16.65%	1.80%
(3) 其他	517,856,061.17	404,736,229.86	21.84%	-6.03%	-2.43%	-2.88%

小计	17,351,600,821.98	15,456,995,774.12	10.92%	35.17%	38.22%	-1.96%
公司内部销售相互抵销	5,806,812,151.40	5,816,770,819.96				
合计	11,544,788,670.58	9,640,224,954.15	16.50%	22.11%	23.67%	-1.05%
分产品						
(1) 汽车制造及服务	16,530,479,356.41	14,919,624,370.39	9.74%	36.93%	39.69%	-1.78%
(2) 金融业	260,532,246.40	102,428,695.28	60.68%	21.98%	16.65%	1.80%
(3) 其他	560,589,219.17	434,942,708.45	22.41%	1.72%	4.85%	-2.31%
小计	17,351,600,821.98	15,456,995,774.12	10.92%	35.17%	38.22%	-1.96%
公司内部销售相互抵销	5,806,812,151.40	5,816,770,819.96				
合计	11,544,788,670.58	9,640,224,954.15	16.50%	22.11%	23.67%	-1.05%
分地区						
华南地区	6,868,161,827.51	6,141,242,589.29	10.58%	-9.03%	-3.62%	-5.02%
华东地区	261,742,267.08	143,530,705.03	45.16%	17.54%	-3.25%	11.79%
华中地区	10,146,569,881.46	9,100,547,983.05	10.31%	101.72%	96.57%	2.35%
境外销售	75,126,845.93	71,674,496.75	4.60%	123.98%	117.55%	2.82%
小计	17,351,600,821.98	15,456,995,774.12	10.92%	35.17%	38.22%	-1.96%
公司内部销售相互抵销	5,806,812,151.40	5,816,770,819.96				
合计	11,544,788,670.58	9,640,224,954.15	16.50%	22.11%	23.67%	-1.05%

公司主营业务数据统计口径在报告期发生调整的情况下，公司最近 1 年按报告期末口径调整后的主营业务数据

适用 不适用

四、资产、负债状况分析

1、资产项目重大变动情况

单位：元

	2014 年末		2013 年末		比重增减	重大变动说明
	金额	占总资产比例	金额	占总资产比例		
货币资金	2,454,497,934.05	15.24%	2,330,831,228.75	16.55%	-1.31%	
应收账款	29,633,226.75	0.18%	35,293,385.34	0.25%	-0.07%	
存货	1,351,864,474.02	8.39%	1,096,462,326.45	7.78%	0.61%	
投资性房地产	106,987,163.21	0.66%	109,563,308.61	0.78%	-0.12%	

长期股权投资	133,309,554.40	0.83%	128,567,376.51	0.91%	-0.08%	
固定资产	3,311,421,666.08	20.56%	3,304,689,816.75	23.46%	-2.90%	
在建工程	438,784,581.15	2.72%	442,775,611.15	3.14%	-0.42%	
应收利息	23,384,039.73	0.15%	14,929,582.66	0.11%	0.04%	应收持有至到期投资及存放同业贷款利息增加
其他应收款	99,300,328.01	0.62%	47,079,208.45	0.33%	0.29%	支付的海南银行筹备费用增加
发放贷款及垫款	2,590,445,722.61	16.08%	1,456,909,489.35	10.34%	5.74%	贷款增加
递延所得税资产	130,033,490.24	0.81%	91,547,145.05	0.65%	0.16%	计提资产减值准备增加

2、负债项目重大变动情况

单位：元

	2014 年		2013 年		比重增减	重大变动说明
	金额	占总资产比例	金额	占总资产比例		
吸收存款及同业存放	289,308,341.37	1.80%	151,035,725.53	1.07%	0.73%	海马财务存款增加
应付账款	3,040,373,634.54	18.87%	2,109,712,921.03	14.98%	3.89%	产销量增加
预收款项	1,171,790,357.87	7.27%	472,324,566.16	3.35%	3.92%	产销量增加
其他应付款	650,721,472.92	4.04%	495,216,930.92	3.52%	0.52%	产销量增加
预计负债	46,307,212.62	0.29%	26,657,264.70	0.19%	0.10%	计提三包费增加
递延所得税负债	22,966,464.49	0.14%	15,539,580.86	0.11%	0.03%	资产折旧增加

五、核心竞争力分析

公司秉承“引进—消化—学习—自主”之路，通过不断努力，在自主品牌建设方面取得了较好成效，形成了企业核心竞争力：

1、管理及体制优势

公司管理层由一批高素质、高水平、高效率的专业人员组成，具有相当的专业知识、管理经验、团队意识及敬业精神。尤其管理层构成具备其他自主品牌生产企业不多见的稳定性，能够在激烈的竞争环境下，保持管理风格及发展战略的持续性，为公司发展奠定基础。此外公司推行机制创新，在运作方式、决策机制、激励机制等方面更具灵活性。

2、成本控制优势

公司零部件配套大部分来自海南和郑州的供应体系，公司在成本控制方面具备较强的议价能力；物流配套服务由控股企业金盘物流提供，成本控制力相对较强；另一方面，在构建完整零部件供应体系的同时，公司建立的以成本分析为基础的采购目标价格体系进一步保障了成本控制能力；随着郑州自主发动机厂的批量投产，成本控制优势得到进一步提升。

3、技术优势

公司在引进成熟产品的基础上掌握了生产工艺和装配技术；全面掌握了质量控制、国产化改型及发动机生产技术等；通过与国内外设计公司合作，逐步掌握了车型开发的设计流程，积累了大量设计参数和数

据，为自主开发打下了坚实基础。由此公司完成了技术积累，相对其他以逆向工程方式发展的自主品牌汽车企业，公司具备较高的技术起点，在数据掌握及生产技术方面具备相对优势。“合资品牌品质、本土品牌价格”已成为公司产品的主要特点之一。

4、研发优势

公司设立了专职研发机构，通过外部引进资深专家、内部培养等方式组建了具备良好竞争力的研发团队；通过技术引进、技术合作、自我创新，形成了涵盖造型设计、车身设计、发动机设计、整车开发等相关范畴的研发能力，掌握了车型开发的核心技术；通过与配套供应商的协同研发，缩短了研发周期，降低了研发成本，提高了研发质量。目前已成功开发了多款新车型及发动机，储备车型及发动机的研发工作正在不断进行中，为公司的后续发展提供助力。持续的研发能力是公司保持长久竞争力的重要因素。

六、投资状况分析

1、对外股权投资情况

(1) 对外投资情况

适用 不适用

公司报告期无对外投资。

(2) 持有金融企业股权情况

适用 不适用

公司报告期末持有金融企业股权。

(3) 证券投资情况

适用 不适用

证券品种	证券代码	证券简称	最初投资成本(元)	期初持股数量(股)	期初持股比例	期末持股数量(股)	期末持股比例	期末账面价值(元)	报告期损益(元)	会计核算科目	股份来源
									11,958,948.09		
合计			0.00	0	--	0	--	0.00	11,958,948.09	--	--
证券投资审批董事会公告披露日期				2007年01月12日							
证券投资审批股东会公告披露日期(如有)				2007年01月29日							

(4) 持有其他上市公司股权情况的说明

适用 不适用

公司报告期末持有其他上市公司股权。

2、募集资金使用情况

适用 不适用

(1) 募集资金总体使用情况

√ 适用 □ 不适用

单位：万元

募集资金总额	295,014.63
报告期投入募集资金总额	20,816.38
已累计投入募集资金总额	222,703.58
报告期内变更用途的募集资金总额	0
累计变更用途的募集资金总额	0
累计变更用途的募集资金总额比例	0.00%
募集资金总体使用情况说明	

(2) 募集资金承诺项目情况

√ 适用 □ 不适用

单位：万元

承诺投资项目和超募资金投向	是否已变更项目(含部分变更)	募集资金承诺投资总额	调整后投资总额(1)	本报告期投入金额	截至期末累计投入金额(2)	截至期末投资进度(3)=(2)/(1)	项目达到预定可使用状态日期	本报告期实现的效益	是否达到预计效益	项目可行性是否发生重大变化
承诺投资项目										
海马商务汽车 15 万辆汽车技术改造项目	否	245,000	245,000	20,816.38	171,223.08		2016 年 12 月 31 日	0		否
海马轿车汽车新产品研发项目	否	50,000	50,000	0	51,480.5		2014 年 12 月 31 日	0		否
承诺投资项目小计	--	295,000	295,000	20,816.38	222,703.58	--	--		--	--
超募资金投向										
合计	--	295,000	295,000	20,816.38	222,703.58	--	--	0	--	--
未达到计划进度或预计收益的情况和原因(分具体项目)	由于市场和公司产能需求发生变化,公司调整了海马商务汽车 15 万辆汽车技术改造项目建设进度。									
项目可行性发生重大变化的情况说明	本年度未发生此种情况。									
超募资金的金额、用途及使用进展情况	不适用									
募集资金投资项目实	不适用									

施地点变更情况	
募集资金投资项目实施方式调整情况	不适用
募集资金投资项目先期投入及置换情况	不适用
用闲置募集资金暂时补充流动资金情况	适用 1)根据公司董事会八届二十一次会议决议，董事会同意海马商务汽车用 2.9 亿元募集资金暂时补充流动资金。海马商务汽车于 2013 年 11 月将该资金从募集资金专户转出，2014 年 11 月 5 日已全额归还至募集资金账户。2) 根据公司董事会八届二十八次会议决议，董事会同意海马商务汽车用 2.9 亿元募集资金暂时补充流动资金。海马商务汽车已于 2014 年 11 月将该资金从募集资金专户转出。
项目实施出现募集资金结余的金额及原因	不适用
尚未使用的募集资金用途及去向	募投项目未完工，不存在募集资金结余。
募集资金使用及披露中存在的问题或其他情况	无

(3) 募集资金变更项目情况

适用 不适用

公司报告期不存在募集资金变更项目情况。

3、主要子公司、参股公司分析

适用 不适用

主要子公司、参股公司情况

单位：元

公司名称	公司类型	所处行业	主要产品或服务	注册资本	总资产	净资产	营业收入	营业利润	净利润
海马轿车	子公司	汽车制造	S5、M3、海马王子等	1,852,190,000	4,819,282,950.89	1,871,623,398.90	5,716,192,168.42	248,909,636.92	203,010,041.23
一汽海马	子公司	汽车制造	福美来 M5、普力马、S7 等	1,200,000,000	6,754,750,107.72	3,831,566,535.91	6,146,433,295.25	-29,158,050.01	6,120,199.84
海马财务	子公司	金融机构	吸收成员单位存款、有价证券投资、成	950,000,000	5,440,052,963.67	1,337,847,529.93	260,532,246.40	140,179,649.68	110,911,030.04

			员单位产品的消费信贷、买方信贷						
--	--	--	-----------------	--	--	--	--	--	--

主要子公司、参股公司情况说明

报告期内取得和处置子公司的情况

√ 适用 □ 不适用

公司名称	报告期内取得和处置子公司目的	报告期内取得和处置子公司方式	对整体生产和业绩的影响
洋浦海通达物流有限公司	经营需要	投资设立	

七、2015 年 1-3 月经营业绩的预计

预测年初至下一报告期期末的累计净利润可能为亏损或者与上年同期相比发生大幅度变动的警示及原因说明

□ 适用 √ 不适用

八、公司未来发展的展望

2015年，自主品牌乘用车将经历前所未有的艰难时期，在消费快速升级的新环境下，合资品牌车型和价格双下探，与自主品牌形成正面交锋；汽车产业政策由促进汽车消费为主转向以鼓励汽车技术进步和产业升级为主；随着相关法规的实施，对整车产品的质量、安全、环保、节能将提出更高的要求；国际市场的政治风险、汇率风险、各类壁垒与认证加严等等，都将给汽车行业的发展带来一定压力。

但与此同时，我国经济发展进入新常态，增长速度、发展方式、经济结构都发生很大变化。经济发展由投资主导型向消费主导型转变，有利于乘用车市场的增长。市场进入以增换购为主阶段，为产品向上、结构调整提供了市场空间。随着居民可支配收入持续增长，汽车需求预计仍将保持增长。据有关机构预测2015年行业增长率为8%~10%。

1、公司未来的发展战略

立足自主战略、创新战略与企业文化下的人才战略；从粗放经营转向精益经营，从经营数量转为经营质量；在打造品质中打造品类品牌，在细分市场中打造当家花旦。要坚定不移地科学调整产品结构，集约合力往上发展。

2、公司2015年经营计划

2015年，公司继续致力于网络体系建设，致力于营销创新，致力于产品品质提升，聚焦核心产品，打造明星车型，实现产销和效益双突破，促进企业稳定健康发展。具体经营措施有：

(1) 加快网络开发，强化营销管理，推动渠道下沉

● 全力推进网络的开发与建设，大力开发四五线市场。建立区域立体式营销模式。

● 创新营销体系，试点互联网营销。构建电商营销模型，积极探索互联网营销，尝试O2O营销模式。

● 优化广宣投放组合，提高曝光率及活跃度。搭建传播平台体系。构建品牌、产品价值体系，构思娱乐营销模式，加强影视植入、营销推广力度，放大植入效果。

● 创新客户服务。以车联网技术推广为契机，搭建车联网售后支撑体系和在线客服体系。

(2) 全力推进新产品研发

● 推进整车、整机产品研发，确保新品按时保质量产。

● 通过强化同步工程、优化开发流程等手段，缩短产品开发周期。保障战略产品（含整车项目、发动机及变速器）按计划节点推进。

● 推进体系标准与技术标准的统一；加快技术积累体系的建设；加快推进平台化战略，提升两基地产品及零部件共用化比例。

● “节能是生存，智能是市场”，加快节能技术及新技术的研究与应用。

(3) 提升产品质量

● 加强新品开发过程中的质量控制，严把开发质量门关，加强设计变更管理，逐步建立起新品开发质量考核体系。

● 做好产品生产过程中的质量管控，特别是新产品上市初期的质量管控。

● 建立质量改进机制，逐步推进质量文化建设。

(4) 加强成本控制

● 强化开发过程中的“成本门”管理，做好新产品设计成本目标的落实，并做好在产品的VA/VE降本。

● 推进成本改善，优化采购成本。深化全面预算管理，优化产供销运计划管理，改善运营模式。

● 做好现金流控制，提高资金利用率。快速有效调整产销计划和调配预算资源。

(5) 做强汽车金融。创新金融产品，助力整车销量提升。丰富金融产品线，延伸产品覆盖的深度与广度。提高资金使用效率，提升资产收益率。

(6) 强化机制创新。优化业务流程，优化薪酬体系、创新绩效管理，保障营销、研发、工程技术人才的储备。

3、未来面对的风险

(1) 政策风险：汽车产业政策上由促进汽车消费为主转向以鼓励汽车技术进步和产业升级为主。新的安全法规对产品提出更高要求，油耗要求进一步加严。

应对措施：成立政策风险研究小组，确定应对策略及方案；加快推进新能源技术的研究及开发工作；进行节能技术的研究及应用（包括提高传动效率、改善风阻、降低轮胎滚阻、应用启停技术、EPS的应用等）。

(2) 行业风险：中国汽车市场由增量市场向存量市场的竞争转移，随之而来的是品牌时代，价格竞争转为价值竞争。产品结构及产品规划逐渐转型向上，品牌逐渐被赋予更强的文化内容，网络与产品体系面临竞争力相对削弱的风险。

应对措施：提升品牌价值，提高产品竞争力。实施营销变革，建立分线营销模式，持续推进区域化营销策略，拓展网络规模，加强渠道下探，实现销量承载；以客户需求为中心，建立以客户受众为导向的产品营销新模式。

(3) 科技进步风险：技术创新日益加快，存在技术跟进不足风险。

应对措施：加快研发进度，扩大合作范围，加强与国内外研究机构及成熟供应商的沟通交流及合作。

(4) 产品价格风险：竞争对手新产品的集中投放，部分新进品牌价格下压，加剧市场竞争程度；价格调整不能满足市场变化需求，影响产品销量。

应对措施：提高产品质量，提升产品品质，提高公司品牌认知度及产品客户满意度；通过开展有效的营销活动拉动销量，制定合理的商务政策刺激推动销量。

(5) 原材料价格及供应风险：原材料价格上涨，将加大公司成本压力，公司利润面临较大考验。

应对措施：全面降本，加大双轨供货比例，强化研发过程“成本门”管控。开展保供监察，加大PPAP审核力度，降低供货风险。监控大宗物料市场波动情况，保障供货稳定。

(6) 汇率风险：随着公司产品出口数量的增大以及国际货币市场的动荡，货币的汇率波动对公司产品出口将产生影响。

应对措施：根据销售回款时点，适当进行外汇套期保值交易；采用贸易融资方式，转移汇率风险；通过进口信用证“远期即付”融资，借助国外较低的资金成本取得融资，结合国内较高的资金收益及汇率预期取得收益空间，降低汇率波动对公司经营影响。

九、与上年度财务报告相比，会计政策、会计估计和核算方法发生变化的情况说明

√ 适用 □ 不适用

财政部于2014年新颁布及修订了《企业会计准则—基本准则》（修订）、《企业会计准则第2号—长期股权投资》（修订）、《企业会计准则第9号—职工薪酬》（修订）、《企业会计准则第30号—财务报表列报》（修订）、《企业会计准则第33号—合并财务报表》（修订）、《企业会计准则第37号—金融工具列报》（修订）、《企业会计准则第39号—公允价值计量》、《企业会计准则第40号—合营安排》、《企业会计准则第41号—在其他主体中权益的披露》等企业会计准则，本公司根据新颁布及修订的企业会计准则对相关会计政策进行了调整，本报告期会计政策变更追溯调整的影响金额如下：

金额单位：元

会计政策变更的内容和原因	受影响的报表项目名称	2013年12月31日	2012年12月31日
根据修订的《企业会计准则第2号—长期股权投资》，对在活跃市场中没有报价且其公允价值不能可靠计量且未对被投资公司产生重大影响的投资调至“可供出售金融资产”	长期股权投资	-28,300,000.00	-28,300,000.00
	可供出售金融资产	28,300,000.00	28,300,000.00
资产重分类	其他流动资产	264,261,326.31	245,728,426.66
	应交税金	-264,261,326.31	-245,728,426.66

十、与上年度财务报告相比，合并报表范围发生变化的情况说明

√ 适用 □ 不适用

经公司全资子公司金盘实业股东会决议，金盘实业于2014年1月出资100.00万元投资设立全资子公司洋浦海通达物流有限公司，因此，洋浦海通达物流有限公司成为本公司全资子公司金盘实业的全资子公司，纳入公司本年度财务报表合并范围。

十一、公司利润分配及分红派息情况

报告期内利润分配政策的制定、执行或调整情况

□ 适用 √ 不适用

公司近3年（含报告期）的利润分配预案或方案及资本公积金转增股本预案或方案情况

公司2012年度、2013年度及2014年度没有进行利润分配，亦没有以公积金转增股本情况。

公司近三年现金分红情况表

单位：元

分红年度	现金分红金额（含税）	分红年度合并报表中归属于上市公司股东的净利润	占合并报表中归属于上市公司股东的净利润的比率	以现金方式要约回购股份资金计入现金分红的金额	以现金方式要约回购股份资金计入现金分红的比例
2014年	0.00	213,145,154.98	0.00%	0.00	0.00%

2013 年	0.00	298,418,601.52	0.00%	0.00	0.00%
2012 年	0.00	164,478,040.27	0.00%	0.00	0.00%

公司报告期内盈利且母公司未分配利润为正但未提出现金红利分配预案

适用 不适用

报告期内盈利且母公司未分配利润为正但未提出现金红利分配预案的原因	公司未分配利润的用途和使用计划
由于公司 2014 年度母公司净利润未达到 2000 万元，根据公司章程第一百六十六条关于利润分配政策的相关规定，公司 2014 年度不符合可进行利润分配的条件。	公司未分配利润将用于公司 2015 年度经营和投资并滚存至以后年度分配。

十二、本报告期利润分配及资本公积金转增股本预案

适用 不适用

公司计划年度不派发现金红利，不送红股，不以公积金转增股本。

十三、社会责任情况

适用 不适用

十四、报告期内接待调研、沟通、采访等活动登记表

适用 不适用

接待时间	接待地点	接待方式	接待对象类型	接待对象	谈论的主要内容及提供的资料
2014 年 02 月 18 日	公司	实地调研	机构	安信证券林帆，泽熙投资李君，民生证券于特，齐鲁证券白宇，常春藤资产陈恺睿，千合资本黄夔，正享投资邢增岛，西南证券梁超、高翔，安信基金张明，华创证券欧子辰，广州恩瑞索投资秦巍、泰信基金张彦	以公司对外披露信息为限，介绍公司的生产经营情况、新车销售情况以及发展战略。
2014 年 06 月 06 日	公司	实地调研	机构	瑞银证券邹天龙	以公司对外披露信息为限，介绍公司的生产经营情况、新车销售情况以及发展战略。
2014 年 08 月 22 日	公司	实地调研	机构	西南证券高翔、陈翀	以公司对外披露信息为限，介绍公司的生产经营情况、新车销售情况以及发展战略。
2014 年 09 月 29 日	公司	实地调研	其他	福建金鑫投资有限公司危剑	以公司对外披露信息为限，介绍公司的生产经营情况、新车销售情况以及发展战略。
2014 年 12 月 10 日	公司	实地调研	机构	中金公司奉玮、李正伟	以公司对外披露信息为限，介绍公司的生产经营情况、新车销售情况以及发展战略。
接待次数					5

接待机构数量	15
接待个人数量	0
接待其他对象数量	0
是否披露、透露或泄露未公开重大信息	无

第五节 重要事项

一、重大诉讼仲裁事项

适用 不适用

本报告期公司无重大诉讼、仲裁事项。

二、媒体质疑情况

适用 不适用

媒体质疑事项说明	披露日期	披露索引
3月15日, 央视新闻频道报道了汽车油耗造假。	2014年03月18日	2014年3月18日《证券时报》及巨潮资讯网

三、控股股东及其关联方对上市公司的非经营性占用资金情况

适用 不适用

公司报告期不存在控股股东及其关联方对上市公司的非经营性占用资金。

四、资产交易事项

1、收购资产情况

适用 不适用

公司报告期末未收购资产。

2、出售资产情况

适用 不适用

公司报告期末未出售资产。

3、企业合并情况

适用 不适用

公司报告期末未发生企业合并情况。

五、公司股权激励的实施情况及其影响

适用 不适用

根据《股权激励计划（修订稿）》，公司首次授予股票期权第二个行权期和预留股票期权第一个行权期不符合行权条件，按照《上市公司股权激励管理办法》、《股权激励计划（修订稿）》等相关法律法规的规定以及公司2012年第一次临时股东大会授权，董事会决定注销股权激励计划首次授予的170名激励

对象在第一个行权期内不符合行权条件的1,836万份股票期权；注销预留股票期权授予的36名激励对象在第一个行权期内不符合行权条件的234万份股票期权。

六、重大关联交易

1、与日常经营相关的关联交易

√ 适用 □ 不适用

关联交易方	关联关系	关联交易类型	关联交易内容	关联交易定价原则	关联交易价格	关联交易金额(万元)	占同类交易金额的比例	关联交易结算方式	可获得的可同类交易市价	披露日期	披露索引
一汽海马销售	合营企业	购买商品	购买配件	市场定价	公允	4,734	0.41%	现金	定价合理,不会对公司造成不利影响	2014年03月31日	(2014-11)巨潮资讯网《日常关联交易事项公告》
一汽海马销售	合营企业	销售商品、提供劳务	销售汽车、物流	市场定价	公允	602,896	49.81%	现金	定价合理,不会对公司造成不利影响	2014年03月31日	(2014-11)及(2014-37)巨潮资讯网《日常关联交易事项公告》
一汽海马销售	合营企业	提供劳务	金融服务	市场定价	公允	3,782	14.52%	现金	定价合理,不会对公司造成不利影响	2014年10月30日	(2014-37)巨潮资讯网《日常关联交易事项公告》
一汽海马销售	合营企业	接受劳务	金融服务	市场定价	公允	12	0.13%	现金	定价合理,不会对公司造成不利影响	2014年03月31日	(2014-11)巨潮资讯网《日常关联交易事项公告》
海马(郑州)房地产有限公司	同一实际控制人	提供劳务	金融服务	市场定价	公允	88	0.34%	现金	定价合理,不会对公司造成不利影响	2014年10月30日	(2014-38)巨潮资讯网《日常关联交易事项公

											告》
海马（郑州）房地产有限公司	同一实际控制人	接受劳务	金融服务	市场定价	公允	353	3.72%	现金	定价合理，不会对公司造成不利影响	2014年10月30日	(2014-38)巨潮资讯网《日常关联交易事项公告》
海南海马会馆有限公司	同一实际控制人	接受劳务	金融服务	市场定价	公允	51	0.54%	现金	定价合理，不会对公司造成不利影响	2014年10月30日	(2014-38)巨潮资讯网《日常关联交易事项公告》
海马万利（武汉）房地产有限公司	同一实际控制人	提供劳务	金融服务	市场定价	公允	468	1.80%	现金	定价合理，不会对公司造成不利影响	2014年10月30日	((2014-38)巨潮资讯网《日常关联交易事项公告》
海马万利（武汉）房地产有限公司	同一实际控制人	接受劳务	金融服务	市场定价	公允	1	0.01%			2014年10月30日	(2014-38)巨潮资讯网《日常关联交易事项公告》
合计				--	--	612,385	--	--	--	--	--

2、资产收购、出售发生的关联交易

适用 不适用

公司报告期末未发生资产收购、出售的关联交易。

3、共同对外投资的关联交易

适用 不适用

公司报告期末未发生共同对外投资的关联交易。

4、关联债权债务往来

适用 不适用

公司报告期不存在关联债权债务往来。

5、其他关联交易

适用 不适用

公司报告期无其他关联交易。

七、承诺事项履行情况

1、公司或持股 5%以上股东在报告期内发生或以前期间发生但持续到报告期内的承诺事项

适用 不适用

承诺事由	承诺方	承诺内容	承诺时间	承诺期限	履行情况
股改承诺					
收购报告书或权益变动报告书中所作承诺	上海海马投资	1、与公司做到业务、资产、人员、机构、财务"五分开",确保公司在人员、资产、业务、财务和机构方面独立完整。2、承诺避免同业竞争与规范关联交易。	2013年06月07日	经营期限内	
	海马投资	承诺避免同业竞争。	2013年06月07日	经营期限内	
资产重组时所作承诺	海马投资	承诺避免同业竞争与规范关联交易。	2006年07月20日	经营期限内	严格履行了承诺。
首次公开发行或再融资时所作承诺					
其他对公司中小股东所作承诺					
承诺是否及时履行	是				

2、公司资产或项目存在盈利预测，且报告期仍处在盈利预测期间，公司就资产或项目达到原盈利预测及其原因做出说明

适用 不适用

八、聘任、解聘会计师事务所情况

现聘任的会计师事务所

境内会计师事务所名称	立信会计师事务所
境内会计师事务所报酬（万元）	55
境内会计师事务所审计服务的连续年限	4
境内会计师事务所注册会计师姓名	刘泽波、何萍

当期是否改聘会计师事务所

是 否

聘请内部控制审计会计师事务所、财务顾问或保荐人情况

适用 不适用

2014年4月24日，公司2013年度股东大会审议通过《关于聘请公司2014年度内部控制审计机构的议案》，会议同意聘请立信会计师事务所为公司2014年度内部控制审计机构，聘期为一年，审计报酬为30万元。

九、公司发行公司债券的情况

适用 不适用

第六节 股份变动及股东情况

一、股份变动情况

1、股份变动情况

单位：股

	本次变动前		本次变动增减（+，-）					本次变动后	
	数量	比例	发行新股	送股	公积金转股	其他	小计	数量	比例
一、有限售条件股份	2,872,575	0.18%					-293,530	2,579,045	0.16%
2、国有法人持股	97,843	0.01%					0	97,843	0.01%
3、其他内资持股	2,774,732	0.17%					-293,530	2,481,202	0.15%
其中：境内法人持股	2,540,478	0.17%					-59,276	2,481,202	0.15%
境内自然人持股	234,254						-234,254	0	
二、无限售条件股份	1,641,763,851	99.82%					293,530	1,642,057,381	99.84%
1、人民币普通股	1,641,763,851	99.82%					293,530	1,642,057,381	99.84%
三、股份总数	1,644,636,426	100.00%					0	1,644,636,426	100.00%

股份变动的原因

√ 适用 □ 不适用

公司在报告期内办理了293,530股限售流通股解除限售手续，相关股份已于2014年11月20日上市流通。

股份变动的批准情况

□ 适用 √ 不适用

股份变动的过户情况

□ 适用 √ 不适用

股份变动对最近一年和最近一期基本每股收益和稀释每股收益、归属于公司普通股股东的每股净资产等财务指标的影响

□ 适用 √ 不适用

公司认为必要或证券监管机构要求披露的其他内容

□ 适用 √ 不适用

2、限售股份变动情况

√ 适用 □ 不适用

单位：股

股东名称	期初限售股数	本期解除限售股数	本期增加限售股数	期末限售股数	限售原因	解除限售日期
李芬	293,530	234,254	0	0	股改解限	2014年11月20日

海马投资	0	59,276	0	0	原法人股东偿还股权 分置改革垫付对价	2014 年 11 月 20 日
合计	293,530	293,530	0	0	--	--

二、证券发行与上市情况

1、报告期末近三年历次证券发行情况

适用 不适用

2、公司股份总数及股东结构的变动、公司资产和负债结构的变动情况说明

适用 不适用

3、现存的内部职工股情况

适用 不适用

三、股东和实际控制人情况

1、公司股东数量及持股情况

单位：股

报告期末普通股股东总数	79,685	年度报告披露日前第 5 个 交易日末普通股股东总数	81,568	报告期末表决权恢复的优先股 股东总数（如有）（参见注 8）	0			
持股 5% 以上的股东或前 10 名股东持股情况								
股东名称	股东性质	持股比例	报告期末持 股数量	报告期内 增减变动 情况	持有有限 售条件的 股份数量	持有无限售条 件的股份数量	质押或冻结情况	
							股份状态	数量
海马（上海）投 资有限公司	境内非国有法人	28.80%	473,600,000		0	473,600,000	质押	140,412,100
海马投资集团有 限公司	境内非国有法人	6.37%	104,784,865		0	104,784,865		
郑州投资控股有 限公司	国有法人	5.00%	82,231,821		0	82,231,821		
郑州市财务开发 公司	国有法人	5.00%	82,231,821		0	82,231,821		
上海晟景投资有 限公司	境内非国有法人	4.79%	78,800,000		0	78,800,000		
海南家美太阳能 有限公司	境内非国有法人	4.74%	78,000,000		0	78,000,000		

珠海横琴新区和利投资有限公司	境内非国有法人	4.41%	72,500,000		0	72,500,000		
华夏银行股份有限公司—华商大盘量化精选灵活配置混合型证券投资基金	境内非国有法人	0.93%	15,272,808		0	15,272,808		
徐菊敏	境内自然人	0.45%	7,375,755		0	7,375,755		
杜沛滔	境内自然人	0.44%	7,178,200		0	7,178,200		
上述股东关联关系或一致行动的说明	公司第一大股东与第二大股东为同一实际控制人的关联关系；前两大股东与其他股东之间不存在关联关系，也不属于《上市公司收购管理办法》规定的一致行动人；未知其他股东之间是否存在关联关系，也未知其他股东是否属于《上市公司收购管理办法》规定的一致行动人。							
前 10 名无限售条件股东持股情况								
股东名称	报告期末持有无限售条件股份数量	股份种类						
		股份种类	数量					
海马（上海）投资有限公司	473,600,000	人民币普通股	473,600,000					
海马投资集团有限公司	104,784,865	人民币普通股	104,784,865					
郑州投资控股有限公司	82,231,821	人民币普通股	82,231,821					
郑州市财务开发公司	82,231,821	人民币普通股	82,231,821					
上海晟景投资有限公司	78,800,000	人民币普通股	78,800,000					
海南家美太阳能有限公司	78,000,000	人民币普通股	78,000,000					
珠海横琴新区和利投资有限公司	72,500,000	人民币普通股	72,500,000					
华夏银行股份有限公司—华商大盘量化精选灵活配置混合型证券投资基金	15,272,808	人民币普通股	15,272,808					
徐菊敏	7,375,755	人民币普通股	7,375,755					
杜沛滔	7,178,200	人民币普通股	7,178,200					
前 10 名无限售流通股股东之间，以及前 10 名无限售流通股股东和前 10 名股东之间关联关系或一致行动的说明	公司第一大股东与第二大股东为同一实际控制人的关联关系；前两大股东与其他股东之间不存在关联关系，也不属于《上市公司收购管理办法》规定的一致行动人；未知其他股东之间是否存在关联关系，也未知其他股东是否属于《上市公司收购管理办法》规定的一致行动人。							

公司前 10 名普通股股东、前 10 名无限售条件普通股股东在报告期内是否进行约定购回交易

是 否

公司前 10 名普通股股东、前 10 名无限售条件普通股股东在报告期内未进行约定购回交易。

2、公司控股股东情况

法人

控股股东名称	法定代表人/	成立日期	组织机构代码	注册资本	主要经营业务
--------	--------	------	--------	------	--------

	单位负责人				
海马（上海）投资有限公司	景柱	2009 年 07 月 17 日	69163970-X	1000 万元人民币	实业投资（除股权投资和股权投资管理），机械设备及配件、建筑材料、电子产品、仪器仪表、化工产品（除危险化学品、监控化学品、烟花爆竹、民用爆炸物品、易制毒化学品）、家用电器的销售。
未来发展战略	无				
经营成果、财务状况、现金流等	财务状况良好。				
控股股东报告期内控股和参股的其他境内外上市公司的股权情况	无				

控股股东报告期内变更

适用 不适用

公司报告期控股股东未发生变更。

3、公司实际控制人情况

自然人

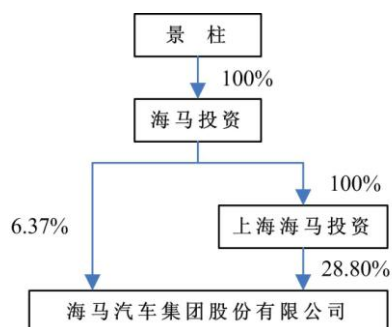
实际控制人姓名	国籍	是否取得其他国家或地区居留权
景柱	中国	否
最近 5 年内的职业及职务	<p>景柱 男，1966 年 10 月生，河南兰考人，北京大学博士后，海马汽车创办人。现任海马投资集团董事长，湖南大学教授、博士生导师、新能源汽车研究中心主任。</p> <p>第十二届全国人大代表，第三届、四届和五届海南省人大常委，第七届海南省企业联合会、企业家协会执行会长，第九届、十届和十一届全国工商联常委，第四届、五届、六届和七届海南省工商联（总商会）副主席，海南省慈善总会副会长。</p> <p>曾任海南省汽车办主任，第四届海南省科协副主席，第二届海南大学副理事长等。</p>	
过去 10 年曾控股的境内外上市公司情况	无	

实际控制人报告期内变更

适用 不适用

公司报告期实际控制人未发生变更。

公司与实际控制人之间的产权及控制关系的方框图



实际控制人通过信托或其他资产管理方式控制公司

适用 不适用

4、其他持股在 10%以上的法人股东

适用 不适用

四、公司股东及其一致行动人在报告期提出或实施股份增持计划的情况

适用 不适用

在公司所知的范围内，没有公司股东及其一致行动人在报告期提出或实施股份增持计划。

第七节 董事、监事、高级管理人员和员工情况

一、董事、监事和高级管理人员持股变动

姓名	职务	任职状态	性别	年龄	任期起始日期	任期终止日期	期初持股数(股)	本期增持股份数量(股)	本期减持股份数量(股)	期末持股数(股)
秦全权	董事长	现任	男	54	2012年05月08日	2015年05月08日	0	0	0	0
秦全权	总裁	现任	男	54	2013年08月06日	2015年05月15日	0	0	0	0
杨建中	副董事长	现任	男	58	2012年05月08日	2015年05月08日	0	0	0	0
胡群	副董事长	现任	男	51	2012年05月08日	2015年05月08日	0	0	0	0
赵树华	董事	现任	男	42	2012年05月08日	2015年05月08日	0	0	0	0
孙忠春	董事、执行总裁	现任	男	50	2013年08月06日	2015年05月08日	0	0	0	0
魏建舟	独立董事	现任	男	51	2012年05月08日	2015年05月08日	0	0	0	0
冷明权	独立董事	现任	男	59	2013年08月06日	2015年05月08日	0	0	0	0
贾绍华	独立董事	现任	男	64	2014年11月14日	2015年05月08日	0	0	0	0
王鸿儒	监事会主席	现任	男	49	2012年05月08日	2015年05月08日	0	0	0	0
文智雄	监事	现任	男	56	2012年05月08日	2015年05月08日	0	0	0	0
陈晓峰	监事	现任	男	48	2012年05月08日	2015年05月08日	0	0	0	0
肖丹	董事会秘书、副总裁	现任	女	43	2012年05月08日	2015年05月08日	0	0	0	0
肖丹	财务总监	现任	女	43	2013年08月06日	2015年05月08日	0	0	0	0
林明世	副总裁	现任	男	45	2013年08月06日	2015年05月08日	0	0	0	0

韩旭	独立董事	离任	男	46	2012年05月08日	2014年11月13日	0	0	0	0
合计	--	--	--	--	--	--	0	0	0	0

二、任职情况

公司现任董事、监事、高级管理人员最近 5 年的主要工作经历

秦全权，男，1960年生，大学本科，高级工程师。现任本公司董事长、总裁，一汽海马副董事长。2006年至2011年任本公司副董事长；2011年至今任本公司总裁、一汽海马副董事长；2013年至今担任本公司董事长。

杨建中，男，1956年生，大学本科，高级工程师。现任本公司副董事长。2007年至今任本公司副董事长；2008年至2014年任海马轿车董事长。

胡群，男，1963年生，大学本科，高级会计师、经济师。现任本公司副董事长、海马投资副董事长。2002年至2011年任本公司总裁；2011年至今任本公司副董事长；2014年至今任海马投资副董事长。

赵树华，男，1972年生，大学本科。现任本公司董事、海马财务董事长、海马投资执行总裁。2002年至2013年任本公司财务总监；2003年至今任本公司董事；2011年至今任海马财务董事长，2014年至今任海马投资执行总裁。

孙忠春，男，1964年生，大学本科，高级工程师。现任本公司董事、执行总裁，海马轿车总经理、执行董事。2006年至2013年任本公司副总裁；2007年至今任海马轿车总经理；2013年至今担任本公司董事、执行总裁；2014年至今任海马轿车执行董事。

魏建舟，男，1963年生，硕士研究生，中国注册会计师、中国注册资产评估师、中国注册税务师。现任海南振华会计师事务所所长。2009年至今任本公司独立董事。

冷明权，男，1955年出生，硕士研究生。现任海南省企业家协会执行副会长兼秘书长、海南省人大环境资源工作委员会委员，海南省政协提案委员会副主任、海南省文联委员、海南省社科联委员、海南省仲裁委员会委员、海南省企业信用评价中心主任、海南椰岛独立董事。2013年至今任本公司独立董事。

贾绍华，男，1950年生，博士研究生，研究员，享受国务院特殊津贴。现任公司独立董事，中央财经大学税收教育研究所所长，中央财经大学税务学院、中国社会科学院研究生院、财政部科研所研究生部等院校研究生导师，以及中国税务学会学术研究委员、中国财税法学研究会副会长、中国企业财务协会常务理事。2014年至今任本公司独立董事。

王鸿儒，男，1965年生，大学本科，工程师。现任公司监事会主席、党委副书记。2003年至今任本公司监事；2007年至今任公司监事会主席。

陈晓峰，男，1966年生，大学本科，工程师。现任本公司监事、开封海马房地产有限公司项目管理部副部长。2011至今任本公司监事。

文智雄，男，1958年生，大专学历，工程师。现任本公司监事、金盘实业副总经理、一汽海马党委副书记、一汽海马工会主席。2003年至今任本公司监事。

肖丹，女，1971年生，硕士研究生，高级工程师、高级经济师。现任本公司副总裁、董事会秘书、财务总监。2004年至今任本公司董事会秘书；2010年至今任本公司副总裁；2013年至今任本公司财务总监。

林明世，男，1969年生，大学本科，工程师。现任本公司副总裁、一汽海马总经理。2011年至今任一汽海马总经理；2013年至今任本公司副总裁。

在股东单位任职情况

√ 适用 □ 不适用

任职人员姓名	股东单位名称	在股东单位担任的职务	任期起始日期	任期终止日期	在股东单位是否领取报酬津贴
--------	--------	------------	--------	--------	---------------

胡群	海马投资集团有限公司	副董事长	2014 年 01 月 01 日		否
赵树华	海马投资集团有限公司	执行总裁	2014 年 01 月 01 日		否

在其他单位任职情况

√适用 □不适用

任职人员姓名	股东单位名称	在股东单位担任的职务	任期起始日期	任期终止日期	在股东单位是否领取报酬津贴
陈晓峰	开封海马房地产有限公司	项目管理部副部长	2012 年 12 月 01 日		是

三、董事、监事、高级管理人员报酬情况

董事、监事、高级管理人员报酬的决策程序、确定依据、实际支付情况

董事、监事、高级管理人员报酬的决策程序	公司董事、监事、高级管理人员的报酬由董事会薪酬与考核委员会审核，独立董事报酬由股东大会批准。
董事、监事、高级管理人员报酬确定依据	在公司领取薪酬的董事（除独立董事外）、监事和高级管理人员的年度报酬依据公司制定的有关工资管理和等级标准的规定按月发放，独立董事津贴根据股东大会决议按月发放。
董事、监事和高级管理人员报酬的实际支付情况	依规定按月发放。

公司报告期内董事、监事和高级管理人员报酬情况

单位：万元

姓名	职务	性别	年龄	任职状态	从公司获得的报酬总额	从股东单位获得的报酬总额	报告期末实际所得报酬
秦全权	董事长;总裁	男	54	现任	53.49	0	53.49
杨建中	副董事长	男	58	现任	26.72	0	26.71
胡 群	副董事长	男	51	现任	26.62	0	26.62
赵树华	董事	男	42	现任	24.55	0	24.55
孙忠春	董事、执行总裁	男	50	现任	25.1	0	25.1
魏建舟	独立董事	男	51	现任	10	0	10
冷明权	独立董事	男	59	现任	10	0	10
贾绍华	独立董事	男	64	现任	1.67	0	1.67
韩旭	独立董事	男	46	离任	8.33	0	8.33
王鸿儒	监事会主席	男	49	现任	26.53	0	26.53
文智雄	监事	男	56	现任	22.57	0	22.57
陈晓峰	监事	男	48	现任	0	16.17	16.17
肖 丹	副总裁;董事会秘书;财务总监	女	43	现任	27.07	0	27.07
林明世	副总裁	男	45	现任	27.16	0	27.16

合计	--	--	--	--	289.81	16.17	305.97
----	----	----	----	----	--------	-------	--------

公司董事、监事、高级管理人员报告期内被授予的股权激励情况

适用 不适用

四、公司董事、监事、高级管理人员变动情况

姓名	担任的职务	类型	日期	原因
韩旭	独立董事	离任	2014 年 11 月 13 日	因工作变动原因辞职

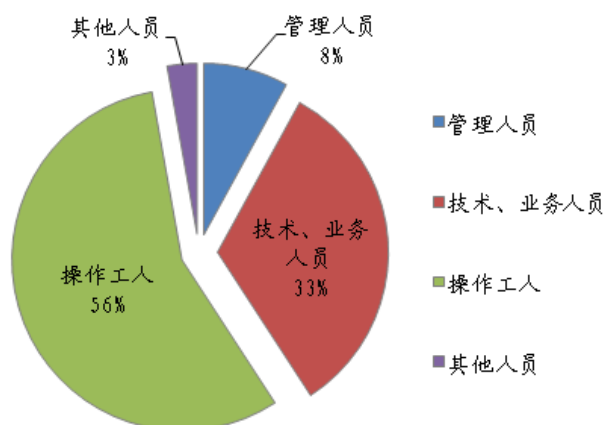
五、报告期核心技术团队或关键技术人员变动情况（非董事、监事、高级管理人员）

无

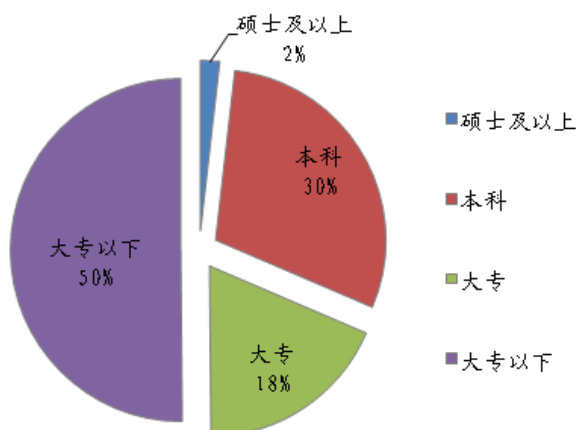
六、公司员工情况

截止报告期末，公司员工总数为9492人。其中，管理人员761人，技术、业务人员3111人，操作工人5351人，其他人员269人；硕士及以上171人，本科学历2812人，大专学历1750人，其他4759人。公司不需要承担离退休职工的任何费用。

2014年人员专业构成统计图



2014年人员受教育程度统计图



第八节 公司治理

一、公司治理的基本状况

公司已经按照《公司法》、《上市公司治理准则》、《上市公司股东大会规则》以及相关法律、法规等上市公司规范要求，结合公司实际情况，建立了相对完善的治理结构并规范运作。目前公司法人治理结构的实际情况符合中国证监会有关上市公司治理规范性文件的相关要求。

报告期内，公司根据《公司法》、《证券法》及《深圳证券交易所主板上市公司规范运作指引》，制定了公司2014年度投资者关系管理工作计划，并按照计划开展信息披露和投资者关系管理工作，接受投资者的监督。

公司治理与《公司法》和中国证监会相关规定的要求是否存在差异

是 否

公司治理与《公司法》和中国证监会相关规定的要求不存在差异。

公司治理专项活动开展情况以及内幕信息知情人登记管理制度的制定、实施情况

报告期内，公司严格按照中国证监会《关于上市公司建立内幕信息知情人登记管理制度的规定》和《海马汽车集团股份有限公司内幕信息知情人登记和报备管理制度》（详见巨潮资讯网 www.cninfo.com.cn），做好内幕信息知情人的登记与报备工作。经自查，2014年度，未发现公司内幕信息知情人在影响公司股价的重大敏感信息公开前买卖公司股份的情况，公司董事、监事及高级管理人员不存在违规买卖公司股票的情况。

二、报告期内召开的年度股东大会和临时股东大会的有关情况

1、本报告期年度股东大会情况

会议届次	召开日期	会议议案名称	决议情况	披露日期	披露索引
2013年度股东大会	2014年04月23日	1、2013年度工作报告及2014年工作计划；2、监事会2013年度工作报告；3、公司2013年度财务决算报告；4、公司2013年度利润分配预案；5、公司2013年度报告全文及摘要；6、关于续聘财务、内部控制审计机构及支付其报酬的议案；7、关于申请2014年度综合授信额度的议案；8、关于日常关联交易事项的议案；9、关于修订公司章程的议案；10、关于修订股东大会议事规则、董事会议事规则的议案。	议案全部通过	2014年04月24日	(2014-19) 2013年度股东大会决议公告(证券时报及巨潮资讯网)

2、本报告期临时股东大会情况

会议届次	召开日期	会议议案名称	决议情况	披露日期	披露索引
2014年度第一次临时股	2014年11月14日	1、关于选举贾绍华为公司第八届董事会独立董事的议案；2、关于日常关联交易	议案全部通过	2014年11月15日	(2014-45) 2014年度第一次临时股东大会决议公告

东大会		事项的议案（一）；3、关于日常关联交易事项的议案（二）。			（中国证券报及巨潮资讯网）
-----	--	------------------------------	--	--	---------------

3、表决权恢复的优先股股东请求召开临时股东大会

适用 不适用

三、报告期内独立董事履行职责的情况

1、独立董事出席董事会及股东大会的情况

独立董事出席董事会情况						
独立董事姓名	本报告期应参加董事会次数	现场出席次数	以通讯方式参加次数	委托出席次数	缺席次数	是否连续两次未亲自参加会议
魏建舟	7	7	0	0	0	否
韩旭	6	6	0	0	0	否
冷明权	7	7	0	0	0	否
贾绍华	1	1	0	0	0	否
独立董事列席股东大会次数		2				

连续两次未亲自出席董事会的说明

2、独立董事对公司有关事项提出异议的情况

独立董事对公司有关事项是否提出异议

是 否

报告期内独立董事对公司有关事项未提出异议。

3、独立董事履行职责的其他说明

独立董事对公司有关建议是否被采纳

是 否

独立董事对公司有关建议被采纳或未被采纳的说明

2014年，公司独立董事根据相关规定，认真勤勉地履行职责，积极参加各类董事会会议，认真审议各项议案。在公司新产品研发、工厂建设、内控建设、股权激励计划等方面，与公司经营管理层充分沟通，同时依据自己的专业知识和能力对公司重大事项发表独立意见。在工作中保持充分的独立性，切实维护公司和中小股东的利益。各位独立董事利用参加董事会、股东大会的机会以及其他时间到公司所在地以及项目施工现场进行检查，与公司经营管理层充分沟通了解公司的生产经营情况。在公司年度报告编制期间，与年审注册会计师沟通审计工作情况，督促审计报告及时完成。

四、董事会下设专门委员会在报告期内履行职责情况

董事会审计委员会根据年报审计工作规程，在公司年报审计过程中发挥了积极的督促和审核作用。与年审会计师协商年度审计工作时间安排，督促会计师事务所约定的时限内提交审计报告，对公司编制的财务报表发表意见，向董事会提交年审会计师事务所对公司2014年度审计工作的总结报告、审计机构续聘及2014年度会计报表审计报酬的议案。

董事会薪酬与考核委员会根据工作细则开展工作，审核公司董事、监事、高级管理人员所披露的年度薪酬。对公司股权激励预留期权的授予、首次股权激励对象及数量的调整进行审核，并提交公司董事会审议。

董事会提名委员会对公司董事候选人、独立董事候选人的任职资格进行了审核，并提交公司董事会和股东大会审议。

五、监事会工作情况

监事会在报告期内的监督活动中发现公司是否存在风险

是 否

监事会对报告期内的监督事项无异议。

六、公司相对于控股股东在业务、人员、资产、机构、财务等方面的独立完整情况

公司与控股股东在人员、资产、财务、机构、业务等方面完全分开，做到了业务、财务、人员独立，资产、机构完整，具有独立完整的业务及自主经营能力。

1、人员方面：公司在劳动、人事及工资管理等方面独立运行。总裁、财务总监、董事会秘书等高级管理人员均在本公司领取报酬。

2、在资产方面：公司资产完整，与控股股东完全分开。公司拥有独立的营运系统，资产由上市公司拥有。

3、在财务方面：公司设有独立的财务部门，并建立了独立的会计核算体系和财务管理制度，公司在银行独立开户，依法独立纳税。

4、在机构方面：公司生产经营和行政管理完全独立于控股股东，设立了健全的组织机构体系。

5、在业务方面：公司业务独立于控股股东，自主经营，自负盈亏。业务结构完整独立。

七、同业竞争情况

适用 不适用

八、高级管理人员的考评及激励情况

根据公司的薪酬制度和绩效考核制度，以公司报告的期经营情况及有关指标的完成情况为依据，对公司高级管理人员进行考核与奖惩。同时，公司继续探求有效的激励机制，充分调动高级管理人员工作的积极性。

第九节 内部控制

一、内部控制建设情况

为贯彻执行财政部、证监会等部门联合发布的《企业内部控制基本规范》及配套指引，以及《海南证监局关于实施企业内部控制规范体系的通知》、《海南辖区上市公司实施企业内部控制规范体系工作指引》的要求，建立健全公司内部控制，公司2012年初制订了《内部控制规范体系实施工作方案》，2014年修订后形成《内部控制规范体系优化工作方案》。根据《内部控制规范体系实施工作方案》的工作安排，成立了以董事长为组长、总裁为副组长的内部控制领导小组；同时，下设内部控制办公室，由公司副总裁兼董事会秘书肖丹任内部控制办公室主任，负责内控体系建设的统筹协调工作。

2014是海马汽车集团内部控制规范体系建设5年规划中的有效运转年，在2012年内部控制规范体系建设成果的基础上，为保证公司内控体系的有效运转，确保内部控制规范体系的有效执行，全面风险点、完善风险控制措施，将内部控制体系优化工作分为两个部分：1、内控优化；2、内部控制评价。

二、董事会关于内部控制责任的声明

按照企业内部控制规范体系的规定，建立健全和有效实施内部控制，评价其有效性，并如实披露内部控制评价报告是公司董事会的责任；监事会对董事会建立与实施内部控制进行监督；经理层负责组织领导公司内部控制的日常运行。公司董事会、监事会及董事、监事、高级管理人员保证本报告内容不存在任何虚假记载、误导性陈述或重大遗漏，并对报告内容的真实性、准确性和完整性承担个别及连带责任。

公司内部控制的目的是合理保证企业经营管理合法合规、资产安全、财务报告及相关信息真实完整，提高经营效率和效果，促进企业实现发展战略。由于内部控制存在固有局限性，故仅能对实现上述目标提供合理保证。此外由于情况的变化可能导致内部控制变得不恰当，或对控制政策和程序遵循的程度降低，根据内部控制评价结果推测未来内部控制的有效性具有一定风险。

三、建立财务报告内部控制的依据

严格执行会计法律法规和国家统一的会计准则制度，加强对财务报告编制、对外提供和分析利用全过程的管理，明确相关工作流程的要求，落实责任制，确保财务报告合法合规、真实完整和有效利用。

四、内部控制评价报告

内部控制评价报告中报告期内发现的内部控制重大缺陷的具体情况	
报告期内未发现内部控制重大缺陷	
内部控制评价报告全文披露日期	2015年03月28日
内部控制评价报告全文披露索引	详见公司在巨潮资讯网(www.cninfo.com.cn)上披露的《海马汽车集团股份有限公司2014年度内部控制评价报告》

五、内部控制审计报告或鉴证报告

内部控制审计报告

内部控制审计报告中的审议意见段	
我们认为，贵公司于 2014 年 12 月 31 日按照《企业内部控制基本规范》和相关规定在所有重大方面保持了有效的财务报告内部控制。	
内部控制审计报告全文披露日期	2015 年 03 月 28 日
内部控制审计报告全文披露索引	详见刊登于巨潮资讯网的《海马汽车集团股份有限公司内部控制审计报告》

会计师事务所是否出具非标准意见的内部控制审计报告

是 否

会计师事务所出具的内部控制审计报告与董事会的自我评价报告意见是否一致

是 否

六、年度报告重大差错责任追究制度的建立与执行情况

2010年，公司董事会七届六次会议审议通过《关于修订信息披露管理制度的议案》，建立了年报信息披露重大差错责任追究机制。本报告期，公司没有发生重大会计差错更正、重大遗漏信息补充及业绩预告修正等情况。

第十节 财务报告

一、审计报告

审计意见类型	标准无保留审计意见
审计报告签署日期	2015 年 03 月 27 日
审计机构名称	立信会计师事务所（特殊普通合伙）
审计报告文号	信会师报字[2015]第 111511 号
注册会计师姓名	刘泽波、何萍

审计报告正文

审计报告

信会师报字[2015]第 111511 号

海马汽车集团股份有限公司全体股东：

我们审计了后附的海马汽车集团股份有限公司（以下简称“贵公司”）财务报表，包括 2014 年 12 月 31 日的合并资产负债表和资产负债表，2014 年度合并利润表和利润表、合并现金流量表和现金流量表、合并股东权益变动表和股东权益变动表，以及财务报表附注。

一、管理层对财务报表的责任

编制和公允列报财务报表是贵公司管理层的责任。这种责任包括：（1）按照企业会计准则的规定编制财务报表，并使其实现公允反映；（2）设计、执行和维护必要的内部控制，以使财务报表不存在由于舞弊或错误导致的重大错报。

二、注册会计师的责任

我们的责任是在执行审计工作的基础上对财务报表发表审计意见。我们按照中国注册会计师审计准则的规定执行了审计工作。中国注册会计师审计准则要求我们遵守中国注册会计师职业道德守则，计划和执行审计工作以对财务报表是否不存在重大错报获取合理保证。

审计工作涉及实施审计程序，以获取有关财务报表金额和披露的审计证据。选择的审计程序取决于注册会计师的判断，包括对由于舞弊或错误导致的财务报表重大错报风险的评估。在进行风险评估时，注册会计师考虑与财务报表编制和公允列报相关的内部控制，以设计恰当的审计程序。审计工作还包括评价管理层选用会计政策的恰当性和作出会计估计的合理性，以及评价财务报表的总体列报。

我们相信，我们获取的审计证据是充分、适当的，为发表审计意见提供了基础。

三、审计意见

我们认为，贵公司财务报表在所有重大方面按照企业会计准则的规定编制，公允反映了贵公司 2014 年 12 月 31 日的财务状况以及 2014 年度的经营成果和现金流量。

立信会计师事务所
（特殊普通合伙）

中国注册会计师：

中国·上海

中国注册会计师：

二〇一五年三月二十七日

二、财务报表

财务附注中报表的单位为：人民币元

1、合并资产负债表

编制单位：海马汽车集团股份有限公司

2014 年 12 月 31 日

单位：元

项目	期末余额	期初余额
流动资产：		
货币资金	2,454,497,934.05	2,330,831,228.75
结算备付金		
拆出资金		
以公允价值计量且其变动计入当期损益的金融资产	50,293,364.00	
衍生金融资产		
应收票据	2,644,704,537.09	2,392,204,541.87
应收账款	29,633,226.75	35,293,385.34
预付款项	117,266,763.04	109,596,811.56
应收保费		
应收分保账款		
应收分保合同准备金		
应收利息	23,384,039.73	14,929,582.66
应收股利	2,026,057.60	
其他应收款	99,300,328.01	47,079,208.45
买入返售金融资产		
存货	1,351,864,474.02	1,096,462,326.45
划分为持有待售的资产		
一年内到期的非流动资产		
其他流动资产	248,183,714.77	270,261,326.31
流动资产合计	7,021,154,439.06	6,296,658,411.39
非流动资产：		
发放贷款及垫款	2,590,445,722.61	1,456,909,489.35
可供出售金融资产	28,300,000.00	28,300,000.00
持有至到期投资	372,953,306.00	464,965,898.93
长期应收款		

长期股权投资	133,309,554.40	128,567,376.51
投资性房地产	106,987,163.21	109,563,308.61
固定资产	3,311,421,666.08	3,304,689,816.75
在建工程	438,784,581.15	442,775,611.15
工程物资		
固定资产清理		
生产性生物资产		
油气资产		
无形资产	1,567,983,079.97	1,333,494,513.84
开发支出	401,238,931.74	419,632,568.59
商誉		
长期待摊费用		
递延所得税资产	130,033,490.24	91,547,145.05
其他非流动资产	6,485,276.06	9,868,898.54
非流动资产合计	9,087,942,771.46	7,790,314,627.32
资产总计	16,109,097,210.52	14,086,973,038.71
流动负债：		
短期借款		
向中央银行借款		
吸收存款及同业存放	289,308,341.37	151,035,725.53
拆入资金		
以公允价值计量且其变动计入当期损益的金融负债		
衍生金融负债		
应付票据	924,896,500.39	1,150,095,348.36
应付账款	3,040,373,634.54	2,109,712,921.03
预收款项	1,171,790,357.87	472,324,566.16
卖出回购金融资产款	9,580,800.00	
应付手续费及佣金		
应付职工薪酬	27,119,785.39	21,034,684.46
应交税费	121,118,536.94	112,376,995.78
应付利息	465,649.35	156,594.95
应付股利	357,987.70	357,987.70
其他应付款	650,721,472.92	495,216,930.92
应付分保账款		

保险合同准备金		
代理买卖证券款		
代理承销证券款		
划分为持有待售的负债		
一年内到期的非流动负债		
其他流动负债		
流动负债合计	6,235,733,066.47	4,512,311,754.89
非流动负债：		
长期借款		
应付债券		
其中：优先股		
永续债		
长期应付款	1,527,890.14	1,527,890.14
长期应付职工薪酬		
专项应付款		
预计负债	46,307,212.62	26,657,264.70
递延收益	82,491,916.60	88,942,859.34
递延所得税负债	22,966,464.49	15,539,580.86
其他非流动负债		
非流动负债合计	153,293,483.85	132,667,595.04
负债合计	6,389,026,550.32	4,644,979,349.93
所有者权益：		
股本	1,644,636,426.00	1,644,636,426.00
其他权益工具		
其中：优先股		
永续债		
资本公积	3,784,412,027.62	3,788,264,623.10
减：库存股		
其他综合收益	13,368,162.20	-930,640.62
专项储备		
盈余公积	82,348,344.75	82,348,344.75
一般风险准备		
未分配利润	1,684,120,323.31	1,470,975,168.33
归属于母公司所有者权益合计	7,208,885,283.88	6,985,293,921.56

少数股东权益	2,511,185,376.32	2,456,699,767.22
所有者权益合计	9,720,070,660.20	9,441,993,688.78
负债和所有者权益总计	16,109,097,210.52	14,086,973,038.71

法定代表人：秦全权

主管会计工作负责人：肖丹

会计机构负责人：左迎春

2、母公司资产负债表

单位：元

项目	期末余额	期初余额
流动资产：		
货币资金	66,968,324.80	73,639,856.98
以公允价值计量且其变动计入当期损益的金融资产		
衍生金融资产		
应收票据		
应收账款		354,531.79
预付款项		
应收利息	215,358.86	315,872.73
应收股利		
其他应收款	24,548,892.19	32,285,306.28
存货	55,474,703.69	46,105,614.49
划分为持有待售的资产		
一年内到期的非流动资产		
其他流动资产	6,000,000.00	6,000,000.00
流动资产合计	153,207,279.54	158,701,182.27
非流动资产：		
可供出售金融资产		
持有至到期投资		
长期应收款		
长期股权投资	6,245,786,253.93	6,244,800,188.28
投资性房地产	106,987,163.21	109,563,308.61
固定资产	144,300.98	185,580.98
在建工程		
工程物资		
固定资产清理		
生产性生物资产		

油气资产		
无形资产	23,321.70	25,913.00
开发支出		
商誉		
长期待摊费用		
递延所得税资产	5,867,055.07	3,660,071.49
其他非流动资产		
非流动资产合计	6,358,808,094.89	6,358,235,062.36
资产总计	6,512,015,374.43	6,516,936,244.63
流动负债：		
短期借款	440,000,000.00	
以公允价值计量且其变动计入当期损益的金融负债		
衍生金融负债		
应付票据		
应付账款		
预收款项		11,446.80
应付职工薪酬	424,743.74	464,687.24
应交税费	198,609.01	145,024.33
应付利息	220,000.00	300,666.66
应付股利	357,987.70	357,987.70
其他应付款	8,369,125.71	223,904,029.40
划分为持有待售的负债		
一年内到期的非流动负债		
其他流动负债		
流动负债合计	449,570,466.16	225,183,842.13
非流动负债：		
长期借款		220,000,000.00
应付债券		
其中：优先股		
永续债		
长期应付款		
长期应付职工薪酬		
专项应付款		
预计负债		

递延收益		
递延所得税负债		
其他非流动负债		
非流动负债合计		220,000,000.00
负债合计	449,570,466.16	445,183,842.13
所有者权益：		
股本	1,644,636,426.00	1,644,636,426.00
其他权益工具		
其中：优先股		
永续债		
资本公积	3,778,868,545.36	3,783,771,233.36
减：库存股		
其他综合收益		
专项储备		
盈余公积	82,348,344.75	82,348,344.75
未分配利润	556,591,592.16	560,996,398.39
所有者权益合计	6,062,444,908.27	6,071,752,402.50
负债和所有者权益总计	6,512,015,374.43	6,516,936,244.63

3、合并利润表

单位：元

项目	本期发生额	上期发生额
一、营业总收入	12,351,981,928.45	10,235,229,798.82
其中：营业收入	12,351,981,928.45	10,235,229,798.82
利息收入		
已赚保费		
手续费及佣金收入		
二、营业总成本	12,107,936,086.71	9,748,593,751.13
其中：营业成本	10,424,279,313.51	8,554,467,219.13
利息支出		
手续费及佣金支出		
退保金		

赔付支出净额		
提取保险合同准备金净额		
保单红利支出		
分保费用		
营业税金及附加	555,121,155.27	416,925,867.67
销售费用	309,849,831.68	152,718,640.34
管理费用	747,568,336.40	594,001,879.68
财务费用	35,063,329.94	-4,053,759.05
资产减值损失	36,054,119.91	34,533,903.36
加：公允价值变动收益（损失以“-”号填列）	-1,932,840.56	
投资收益（损失以“-”号填列）	38,367,675.95	34,691,030.81
其中：对联营企业和合营企业的投资收益	5,104,164.15	17,989,188.18
汇兑收益（损失以“-”号填列）		
三、营业利润（亏损以“-”号填列）	280,480,677.13	521,327,078.50
加：营业外收入	53,796,560.07	118,929,653.87
其中：非流动资产处置利得	1,464,770.30	997,790.93
减：营业外支出	7,493,960.76	2,419,298.06
其中：非流动资产处置损失	1,740,624.61	1,042,590.92
四、利润总额（亏损总额以“-”号填列）	326,783,276.44	637,837,434.31
减：所得税费用	58,102,419.84	76,498,094.81
五、净利润（净亏损以“-”号填列）	268,680,856.60	561,339,339.50
归属于母公司所有者的净利润	213,145,154.98	298,418,601.52
少数股东损益	55,535,701.62	262,920,737.98
六、其他综合收益的税后净额	14,298,802.82	-930,640.62
归属母公司所有者的其他综合收益的税后净额	14,298,802.82	-930,640.62
（一）以后不能重分类进损益的其他综合收益		
1.重新计量设定受益计划净负债或净资产的变动		
2.权益法下在被投资单位不能重分类进损益的其他综合收益中享有的份额		
（二）以后将重分类进损益的其他综合收益	14,298,802.82	-930,640.62
1.权益法下在被投资单位以后将重分类进损益的其他综合收益中享有的份额		
2.可供出售金融资产公允价值变动损益		
3.持有至到期投资重分类为可供出售金融资产损益		
4.现金流量套期损益的有效部分		
5.外币财务报表折算差额	14,298,802.82	-930,640.62

6.其他		
归属于少数股东的其他综合收益的税后净额		
七、综合收益总额	282,979,659.42	560,408,698.88
归属于母公司所有者的综合收益总额	227,443,957.80	297,487,960.90
归属于少数股东的综合收益总额	55,535,701.62	262,920,737.98
八、每股收益：		
（一）基本每股收益	0.1296	0.1814
（二）稀释每股收益	0.1296	0.1814

本期发生同一控制下企业合并的，被合并方在合并前实现的净利润为：元，上期被合并方实现的净利润为：元。

法定代表人：秦全权

主管会计工作负责人：肖丹

会计机构负责人：左迎春

4、母公司利润表

单位：元

项目	本期发生额	上期发生额
一、营业收入	6,249,156.00	5,880,000.00
减：营业成本	3,660,819.54	3,625,449.72
营业税金及附加	1,086,561.85	1,034,880.00
销售费用		
管理费用	4,052,076.63	4,207,343.81
财务费用	8,958,259.84	9,175,162.90
资产减值损失	-170,308.48	1,256,281.23
加：公允价值变动收益（损失以“-”号填列）		
投资收益（损失以“-”号填列）	1,643,321.63	14,605,565.70
其中：对联营企业和合营企业的投资收益	5,104,164.15	17,989,188.18
二、营业利润（亏损以“-”号填列）	-9,694,931.75	1,186,448.04
加：营业外收入	3,083,288.89	
其中：非流动资产处置利得		
减：营业外支出	146.95	
其中：非流动资产处置损失		
三、利润总额（亏损总额以“-”号填列）	-6,611,789.81	1,186,448.04
减：所得税费用	-2,206,983.58	-3,249,438.27
四、净利润（净亏损以“-”号填列）	-4,404,806.23	4,435,886.31
五、其他综合收益的税后净额		
（一）以后不能重分类进损益的其他综合收益		

1.重新计量设定受益计划净负债或净资产的变动		
2.权益法下在被投资单位不能重分类进损益的其他综合收益中享有的份额		
(二)以后将重分类进损益的其他综合收益		
1.权益法下在被投资单位以后将重分类进损益的其他综合收益中享有的份额		
2.可供出售金融资产公允价值变动损益		
3.持有至到期投资重分类为可供出售金融资产损益		
4.现金流量套期损益的有效部分		
5.外币财务报表折算差额		
6.其他		
六、综合收益总额	-4,404,806.23	4,435,886.31
七、每股收益:		
(一)基本每股收益		
(二)稀释每股收益		

5、合并现金流量表

单位：元

项目	本期发生额	上期金额发生额
一、经营活动产生的现金流量:		
销售商品、提供劳务收到的现金	10,473,823,569.77	10,213,362,356.90
客户存款和同业存放款项净增加额	99,596,986.52	-207,022,120.25
向中央银行借款净增加额	9,600,000.00	
向其他金融机构拆入资金净增加额	-89,979.95	2,677,747.95
收到原保险合同保费取得的现金		
收到再保险业务现金净额		
保户储金及投资款净增加额		
处置以公允价值计量且其变动计入当期损益的金融资产净增加额		
收取利息、手续费及佣金的现金	245,766,468.34	220,436,033.52
拆入资金净增加额		
回购业务资金净增加额		
收到的税费返还	14,627,431.52	14,677,774.91
收到其他与经营活动有关的现金	221,327,539.46	403,110,958.85
经营活动现金流入小计	11,064,652,015.66	10,647,242,751.88
购买商品、接受劳务支付的现金	7,399,191,239.31	8,245,611,792.84
客户贷款及垫款净增加额	1,101,141,043.65	714,840,441.11

存放中央银行和同业款项净增加额		
支付原保险合同赔付款项的现金		
支付利息、手续费及佣金的现金	6,946,092.94	2,477,250.00
支付保单红利的现金		
支付给职工以及为职工支付的现金	549,831,045.10	479,332,293.94
支付的各项税费	897,821,557.65	648,063,655.20
支付其他与经营活动有关的现金	436,291,866.65	504,158,791.01
经营活动现金流出小计	10,391,222,845.30	10,594,484,224.10
经营活动产生的现金流量净额	673,429,170.36	52,758,527.78
二、投资活动产生的现金流量：		
收回投资收到的现金	2,223,282,200.09	62,189,181.10
取得投资收益收到的现金	33,254,038.40	18,316,000.00
处置固定资产、无形资产和其他长期资产收回的现金净额	2,484,351.07	1,206,525.73
处置子公司及其他营业单位收到的现金净额		
收到其他与投资活动有关的现金		
投资活动现金流入小计	2,259,020,589.56	81,711,706.83
购建固定资产、无形资产和其他长期资产支付的现金	552,776,445.47	489,457,572.35
投资支付的现金	2,246,597,989.82	302,888,290.00
质押贷款净增加额		
取得子公司及其他营业单位支付的现金净额		
支付其他与投资活动有关的现金	5,153,835.61	5,333,734.25
投资活动现金流出小计	2,804,528,270.90	797,679,596.60
投资活动产生的现金流量净额	-545,507,681.34	-715,967,889.77
三、筹资活动产生的现金流量：		
吸收投资收到的现金		
其中：子公司吸收少数股东投资收到的现金		
取得借款收到的现金		
发行债券收到的现金		
收到其他与筹资活动有关的现金		
筹资活动现金流入小计		
偿还债务支付的现金		
分配股利、利润或偿付利息支付的现金		
其中：子公司支付给少数股东的股利、利润		
支付其他与筹资活动有关的现金		

筹资活动现金流出小计		
筹资活动产生的现金流量净额		
四、汇率变动对现金及现金等价物的影响	-14,179,769.16	-188,236.08
五、现金及现金等价物净增加额	113,741,719.86	-663,397,598.07
加：期初现金及现金等价物余额	2,293,229,334.98	2,956,626,933.05
六、期末现金及现金等价物余额	2,406,971,054.84	2,293,229,334.98

6、母公司现金流量表

单位：元

项目	本期发生额	上期发生额
一、经营活动产生的现金流量：		
销售商品、提供劳务收到的现金	6,249,156.00	5,880,000.00
收到的税费返还		
收到其他与经营活动有关的现金	65,220,170.97	27,110,625.91
经营活动现金流入小计	71,469,326.97	32,990,625.91
购买商品、接受劳务支付的现金	9,364,289.20	1,259,264.00
支付给职工以及为职工支付的现金	927.00	
支付的各项税费	1,813,329.95	5,089,433.82
支付其他与经营活动有关的现金	270,836,820.99	27,343,489.51
经营活动现金流出小计	282,015,367.14	33,692,187.33
经营活动产生的现金流量净额	-210,546,040.17	-701,561.42
二、投资活动产生的现金流量：		
收回投资收到的现金		
取得投资收益收到的现金		
处置固定资产、无形资产和其他长期资产收回的现金净额		
处置子公司及其他营业单位收到的现金净额		
收到其他与投资活动有关的现金		
投资活动现金流入小计		
购建固定资产、无形资产和其他长期资产支付的现金		
投资支付的现金	5,000,000.00	1,119,731.58
取得子公司及其他营业单位支付的现金净额		
支付其他与投资活动有关的现金		
投资活动现金流出小计	5,000,000.00	1,119,731.58
投资活动产生的现金流量净额	-5,000,000.00	-1,119,731.58

三、筹资活动产生的现金流量：		
吸收投资收到的现金		
取得借款收到的现金	440,000,000.00	
发行债券收到的现金		
收到其他与筹资活动有关的现金		
筹资活动现金流入小计	440,000,000.00	
偿还债务支付的现金	220,000,000.00	
分配股利、利润或偿付利息支付的现金	11,124,666.66	10,974,333.34
支付其他与筹资活动有关的现金		
筹资活动现金流出小计	231,124,666.66	10,974,333.34
筹资活动产生的现金流量净额	208,875,333.34	-10,974,333.34
四、汇率变动对现金及现金等价物的影响	-825.35	
五、现金及现金等价物净增加额	-6,671,532.18	-12,795,626.34
加：期初现金及现金等价物余额	73,639,856.98	86,435,483.32
六、期末现金及现金等价物余额	66,968,324.80	73,639,856.98

7、合并所有者权益变动表

本期金额

单位：元

项目	本期												
	归属于母公司所有者权益											少数股东权益	所有者权益合计
	股本	其他权益工具			资本公	减：库	其他综	专项储	盈余公	一般风	未分配		
	优先股	永续债	其他	积	存股	合收益	备	积	险准备	利润			
一、上年期末余额	1,644,636,426.00				3,788,264,623.10		-930,640.62		82,348,344.75		1,470,975,168.33	2,456,699,767.22	9,441,993,688.78
加：会计政策变更													
前期差错更正													
同一控制下企业合并													
其他													
二、本年期初余额	1,644,636,426.00				3,788,264,623.10		-930,640.62		82,348,344.75		1,470,975,168.33	2,456,699,767.22	9,441,993,688.78

	6.00				10					33	22	78
三、本期增减变动金额(减少以“－”号填列)					-3,852,595.48	14,298,802.82				213,145,154.98	54,485,609.10	278,076,971.42
(一)综合收益总额						14,298,802.82				213,145,154.98	55,535,701.62	282,979,659.42
(二)所有者投入和减少资本					-3,852,595.48						-1,050,092.52	-4,902,688.00
1. 股东投入的普通股												
2. 其他权益工具持有者投入资本												
3. 股份支付计入所有者权益的金额					-3,852,595.48						-1,050,092.52	-4,902,688.00
4. 其他												
(三)利润分配												
1. 提取盈余公积												
2. 提取一般风险准备												
3. 对所有者(或股东)的分配												
4. 其他												
(四)所有者权益内部结转												
1. 资本公积转增资本(或股本)												
2. 盈余公积转增资本(或股本)												
3. 盈余公积弥补亏损												
4. 其他												
(五)专项储备												
1. 本期提取												
2. 本期使用												
(六)其他												
四、本期期末余额	1,644,636.42				3,784,412,027.	13,368,162.20		82,348,344.75		1,684,120,323.	2,511,185,376.	9,720,070,660.

	6.00				62						31	32	20
--	------	--	--	--	----	--	--	--	--	--	----	----	----

上期金额

单位：元

项目	上期													
	归属于母公司所有者权益											少数股东权益	所有者权益合计	
	股本	其他权益工具			资本公积	减：库存股	其他综合收益	专项储备	盈余公积	一般风险准备	未分配利润			
	优先股	永续债	其他											
一、上年期末余额	1,644,636,426.00				3,780,909,746.61					81,904,756.12		1,173,000,155.44	2,192,196,801.73	8,872,647,885.90
加：会计政策变更														
前期差错更正														
同一控制下企业合并														
其他														
二、本年期初余额	1,644,636,426.00				3,780,909,746.61					81,904,756.12		1,173,000,155.44	2,192,196,801.73	8,872,647,885.90
三、本期增减变动金额（减少以“－”号填列）					7,354,876.49		-930,640.62			443,588.63		297,975,012.89	264,502,965.49	569,345,802.88
（一）综合收益总额							-930,640.62					298,418,601.52	262,920,737.98	560,408,698.88
（二）所有者投入和减少资本					7,354,876.49								1,582,227.51	8,937,104.00
1. 股东投入的普通股														
2. 其他权益工具持有者投入资本														
3. 股份支付计入所有者权益的金额					7,354,876.49								1,582,227.51	8,937,104.00
4. 其他														
（三）利润分配										443,588.63		-443,588.63		

1. 提取盈余公积								443,588.63		-443,588.63		
2. 提取一般风险准备												
3. 对所有者（或股东）的分配												
4. 其他												
（四）所有者权益内部结转												
1. 资本公积转增资本（或股本）												
2. 盈余公积转增资本（或股本）												
3. 盈余公积弥补亏损												
4. 其他												
（五）专项储备												
1. 本期提取												
2. 本期使用												
（六）其他												
四、本期期末余额	1,644,636.42				3,788,264.623.10		-930,640.62	82,348,344.75		1,470,975.168.33	2,456,699.767.22	9,441,993.688.78

8、母公司所有者权益变动表

本期金额

单位：元

项目	本期										
	股本	其他权益工具			资本公积	减：库存股	其他综合收益	专项储备	盈余公积	未分配利润	所有者权益合计
		优先股	永续债	其他							
一、上年期末余额	1,644,636.426.00				3,783,771,233.36			82,348,344.75	560,996,398.39	6,071,752,402.50	
加：会计政策变更											
前期差错更正											
其他											

二、本年期初余额	1,644,636,426.00				3,783,771,233.36				82,348,344.75	560,996,398.39	6,071,752,402.50
三、本期增减变动金额(减少以“—”号填列)					-4,902,688.00					-4,404,806.23	-9,307,494.23
(一)综合收益总额										-4,404,806.23	-4,404,806.23
(二)所有者投入和减少资本					-4,902,688.00						-4,902,688.00
1. 股东投入的普通股											
2. 其他权益工具持有者投入资本											
3. 股份支付计入所有者权益的金额					-4,902,688.00						-4,902,688.00
4. 其他											
(三)利润分配											
1. 提取盈余公积											
2. 对所有者(或股东)的分配											
3. 其他											
(四)所有者权益内部结转											
1. 资本公积转增资本(或股本)											
2. 盈余公积转增资本(或股本)											
3. 盈余公积弥补亏损											
4. 其他											
(五)专项储备											
1. 本期提取											
2. 本期使用											
(六)其他											
四、本期期末余额	1,644,636,426.00				3,778,868,545.36				82,348,344.75	556,591,592.16	6,062,444,908.27

上期金额

单位：元

项目	上期										
	股本	其他权益工具			资本公积	减：库存股	其他综合收益	专项储备	盈余公积	未分配利润	所有者权益合计
		优先股	永续债	其他							
一、上年期末余额	1,644,636,426.00				3,774,834,129.36				81,904,756.12	557,004,100.71	6,058,379,412.19
加：会计政策变更											
前期差错更正											
其他											
二、本年期初余额	1,644,636,426.00				3,774,834,129.36				81,904,756.12	557,004,100.71	6,058,379,412.19
三、本期增减变动金额（减少以“－”号填列）					8,937,104.00				443,588.63	3,992,297.68	13,372,990.31
（一）综合收益总额										4,435,886.31	4,435,886.31
（二）所有者投入和减少资本					8,937,104.00						8,937,104.00
1. 股东投入的普通股											
2. 其他权益工具持有者投入资本											
3. 股份支付计入所有者权益的金额					8,937,104.00						8,937,104.00
4. 其他											
（三）利润分配									443,588.63	-443,588.63	
1. 提取盈余公积									443,588.63	-443,588.63	
2. 对所有者（或股东）的分配											
3. 其他											
（四）所有者权益内部结转											
1. 资本公积转增											

资本（或股本）											
2. 盈余公积转增资本（或股本）											
3. 盈余公积弥补亏损											
4. 其他											
（五）专项储备											
1. 本期提取											
2. 本期使用											
（六）其他											
四、本期期末余额	1,644,636,426.00				3,783,771,233.36				82,348,344.75	560,996,398.39	6,071,752,402.50

三、公司基本情况

海马汽车集团股份有限公司（原名海南金盘实业股份有限公司、海马投资集团股份有限公司<以下简称“公司”或“本公司”>）系于1993年1月26日经海南省股份制试点领导小组办公室琼办字(1993)1号文批准、在原海口市工业建设开发总公司基础上成立的股份有限公司。1994年4月25日经中国证监会证监发审字(1994)19号文批准，公司以竞价发行方式公开发行。同年8月8日经深圳证券交易所深证字(1994)18号文批复在深圳证券交易所挂牌交易，证券编号：000572。所属行业为汽车制造类。

截至2014年12月31日止，本公司累计发行股本总数1,644,636,426股，注册资本为1,644,636,426元，公司的企业法人营业执照注册号：460000000005290。注册地：海口市金盘工业区金盘路12-8号，总部地址：海口市金盘工业区金盘路12-8号。本公司经营范围：汽车产业投资、实业投资、证券投资、高科技项目投资、房地产投资，房地产开发经营，汽车及零配件的销售及售后服务，汽车租赁，仓储（危险品除外），机械产品、建筑材料、电子产品、仪器仪表、化工产品(专营及危险品除外)、家用电器、农副土特产品的销售。(一般经营项目自主经营，许可经营项目凭相关许可证或者批准文件经营)（依法须经批准的项目，经相关部门批准后方可开展经营活动）。

主要产品：骑士、丘比特、福美来、S7、M5、S5、M3、海马王子、普力马和福仕达系列微型客货车、发动机等。提供的主要劳务：物流运输服务，物业服务、金融等。

本公司的母公司为海马（上海）投资有限公司，本公司的实际控制人为景柱。

本财务报表业经公司董事会于2015年3月27日批准报出。

截至2014年12月31日止，本公司合并财务报表范围内子公司如下：

子公司名称	子公司类型
一汽海马汽车有限公司	控股子公司
一汽海马动力有限公司	控股子公司的子公司
海马轿车有限公司	全资子公司
上海海马汽车研发有限公司	全资子公司的子公司
海马汽车销售有限公司	全资子公司的子公司
海马商务汽车有限公司	全资子公司
海南金盘实业有限公司	全资子公司
海南金盘饮料有限公司	全资子公司的子公司

海南金盘物业管理有限公司	全资子公司的子公司
海南金盘物流有限公司	全资子公司的子公司
洋浦海通达物流有限公司	全资子公司的子公司
海马财务有限公司	控股子公司
海南海马汽车国际贸易有限公司	全资子公司
海马汽车俄罗斯有限责任公司	全资子公司的子公司

四、财务报表的编制基础

1、编制基础

公司以持续经营为基础，根据实际发生的交易和事项，按照财政部颁布的《企业会计准则——基本准则》和各项具体会计准则、企业会计准则应用指南、企业会计准则解释及其他相关规定（以下合称“企业会计准则”），以及中国证券监督管理委员会《公开发行证券的公司信息披露编报规则第15号——财务报告的一般规定》的披露规定编制财务报表。

2、持续经营

公司自报告期末起12个月，将根据正常的经营方针和既定的经营目标持续经营，不会停业，也不会大规模削减业务，不存在可能导致对公司自报告期末起12个月内的持续经营能力产生重大疑虑的事项或情况。

五、重要会计政策及会计估计

具体会计政策和会计估计提示：

以下披露内容已涵盖了本公司根据实际生产经营特点制定的具体会计政策和会计估计。

1、遵循企业会计准则的声明

公司所编制的财务报表符合企业会计准则的要求，真实、完整地反映了报告期公司的财务状况、经营成果、现金流量等有关信息。

2、会计期间

自公历1月1日至12月31日止为一个会计年度。

3、营业周期

本公司营业周期为12个月。

4、记账本位币

本公司采用人民币为记账本位币。

5、同一控制下和非同一控制下企业合并的会计处理方法

同一控制下企业合并：本公司在企业合并中取得的资产和负债，按照合并日在被合并方资产、负债（包括最终控制方收购被合并方而形成的商誉）在最终控制方合并财务报表中的账面价值计量。在合并中取得的净资产账面价值与支付的合并对价账面价值（或发行股份面值总额）的差额，调整资本公积中的股本溢价，资本公积中的股本溢价不足冲减的，调整留存收益。

非同一控制下企业合并：本公司在购买日对作为企业合并对价付出的资产、发生或承担的负债按照公允价值计量，公允价值与其账面价值的差额，计入当期损益。本公司对合并成本大于合并中取得的被购买方可辨认净资产公允价值份额的差额，确认为商誉；合并成本小于合并中取得的被购买方可辨认净资产公允价值份额的差额，经复核后，计入当期损益。

为企业合并发生的审计、法律服务、评估咨询等中介费用以及其他直接相关费用，于发生时计入当期损益；为企业合并而发行权益性证券的交易费用，冲减权益。

6、合并财务报表的编制方法

1、合并范围

本公司合并财务报表的合并范围以控制为基础确定，所有子公司（包括本公司所控制的被投资方分割的部分）均纳入合并财务报表。

2、合并程序

本公司以自身和各子公司的财务报表为基础，根据其他有关资料，编制合并财务报表。本公司编制合并财务报表，将整个企业集团视为一个会计主体，依据相关企业会计准则的确认、计量和列报要求，按照统一的会计政策，反映本企业集团整体财务状况、经营成果和现金流量。

所有纳入合并财务报表合并范围的子公司所采用的会计政策、会计期间与本公司一致，如子公司采用的会计政策、会计期间与本公司不一致的，在编制合并财务报表时，按本公司的会计政策、会计期间进行必要的调整。对于非同一控制下企业合并取得的子公司，以购买日可辨认净资产公允价值为基础对其财务报表进行调整。对于同一控制下企业合并取得的子公司，以其资产、负债（包括最终控制方收购该子公司而形成的商誉）在最终控制方财务报表中的账面价值为基础对其财务报表进行调整。

子公司所有者权益、当期净损益和当期综合收益中属于少数股东的份额分别在合并资产负债表中所有者权益项目下、合并利润表中净利润项目下和综合收益总额项目下单独列示。子公司少数股东分担的当期亏损超过了少数股东在该子公司期初所有者权益中所享有份额而形成的余额，冲减少数股东权益。

（1）增加子公司或业务

在报告期内，若因同一控制下企业合并增加子公司或业务的，则调整合并资产负债表的期初数；将子公司或业务合并当期期初至报告期末的收入、费用、利润纳入合并利润表；将子公

司或业务合并当期期初至报告期末的现金流量纳入合并现金流量表，同时对比较报表的相关项目进行调整，视同合并后的报告主体自最终控制方开始控制时点起一直存在。

因追加投资等原因能够对同一控制下的被投资方实施控制的，视同参与合并的各方在最终控制方开始控制时即以目前的状态存在进行调整。在取得被合并方控制权之前持有的股权投资，在取得原股权之日与合并方和被合并方同处于同一控制之日孰晚日起至合并日之间已确认有关损益、其他综合收益以及其他净资产变动，分别冲减比较报表期间的期初留存收益或当期损益。

在报告期内，若因非同一控制下企业合并增加子公司或业务的，则不调整合并资产负债表期初数；将该子公司或业务自购买日至报告期末的收入、费用、利润纳入合并利润表；该子公司或业务自购买日至报告期末的现金流量纳入合并现金流量表。

因追加投资等原因能够对非同一控制下的被投资方实施控制的，对于购买日之前持有的被购买方的股权，本公司按照该股权在购买日的公允价值进行重新计量，公允价值与其账面价值的差额计入当期投资收益。购买日之前持有的被购买方的股权涉及权益法核算下的其他综合收益以及除净损益、其他综合收益和利润分配之外的其他所有者权益变动的，与其相关的其他综合收益、其他所有者权益变动转为购买日所属当期投资收益，由于被投资方重新计量设定受益计划净负债或净资产变动而产生的其他综合收益除外。

（2）处置子公司或业务

①一般处理方法

在报告期内，本公司处置子公司或业务，则该子公司或业务期初至处置日的收入、费用、利润纳入合并利润表；该子公司或业务期初至处置日的现金流量纳入合并现金流量表。

因处置部分股权投资或其他原因丧失了对被投资方控制权时，对于处置后的剩余股权投资，本公司按照其在丧失控制权日的公允价值进行重新计量。处置股权取得的对价与剩余股权公允价值之和，减去按原持股比例计算应享有原有子公司自购买日或合并日开始持续计算的净资产的份额与商誉之和的差额，计入丧失控制权当期的投资收益。与原有子公司股权投资相关的其他综合收益或除净损益、其他综合收益及利润分配之外的其他所有者权益变动，在丧失控制权时转为当期投资收益，由于被投资方重新计量设定受益计划净负债或净资产变动而产生的其他综合收益除外。

②分步处置子公司

通过多次交易分步处置对子公司股权投资直至丧失控制权的，处置对子公司股权投资的各项交易的条款、条件以及经济影响符合以下一种或多种情况，通常表明应将多次交易事项作为一揽子交易进行会计处理：

- i. 这些交易是同时或者在考虑了彼此影响的情况下订立的；
- ii. 这些交易整体才能达成一项完整的商业结果；
- iii. 一项交易的发生取决于其他至少一项交易的发生；
- iv. 一项交易单独看是不经济的，但是和其他交易一并考虑时是经济的。

处置对子公司股权投资直至丧失控制权的各项交易属于一揽子交易的，本公司将各项交易作为一项处置子公司并丧失控制权的交易进行会计处理；但是，在丧失控制权之前每一次处置价款与处置投资对应的享有该子公司净资产份额的差额，在合并财务报表中确认为其他综合收益，在丧失控制权时一并转入丧失控制权当期的损益。

处置对子公司股权投资直至丧失控制权的各项交易不属于一揽子交易的，在丧失控制权之前，按不丧失控制权的情况下部分处置对子公司的股权投资的相关政策进行会计处理；在丧失控制权时，按处置子公司一般处理方法进行会计处理。

（3）购买子公司少数股权

本公司因购买少数股权新取得的长期股权投资与按照新增持股比例计算应享有子公司自购

买日（或合并日）开始持续计算的净资产份额之间的差额，调整合并资产负债表中的资本公积中的股本溢价，资本公积中的股本溢价不足冲减的，调整留存收益。

（4）不丧失控制权的情况下部分处置对子公司的股权投资

在不丧失控制权的情况下因部分处置对子公司的长期股权投资而取得的处置价款与处置长期股权投资相对应享有子公司自购买日或合并日开始持续计算的净资产份额之间的差额，调整合并资产负债表中的资本公积中的股本溢价，资本公积中的股本溢价不足冲减的，调整留存收益。

7、合营安排分类及共同经营会计处理方法

合营安排分为共同经营和合营企业。

当本公司是合营安排的合营方，享有该安排相关资产且承担该安排相关负债时，为共同经营。

本公司确认与共同经营中利益份额相关的下列项目，并按照相关企业会计准则的规定进行会计处理：

- （1）确认本公司单独所持有的资产，以及按本公司份额确认共同持有的资产；
- （2）确认本公司单独所承担的负债，以及按本公司份额确认共同承担的负债；
- （3）确认出售本公司享有的共同经营产出份额所产生的收入；
- （4）按本公司份额确认共同经营因出售产出所产生的收入；
- （5）确认单独所发生的费用，以及按本公司份额确认共同经营发生的费用。

8、现金及现金等价物的确定标准

在编制现金流量表时，将本公司库存现金以及可以随时用于支付的存款确认为现金。将同时具备期限短（从购买日起三个月内到期）、流动性强、易于转换为已知现金、价值变动风险很小四个条件的投资，确定为现金等价物。

9、外币业务和外币报表折算

1、外币业务

外币业务采用交易发生日的即期汇率作为折算汇率将外币金额折合成人民币记账。

资产负债表日外币货币性项目余额按资产负债表日即期汇率折算，由此产生的汇兑差额，除属于与购建符合资本化条件的资产相关的外币专门借款产生的汇兑差额按照借款费用资本化的原则处理外，均计入当期损益。

2、外币财务报表的折算

资产负债表中的资产和负债项目，采用资产负债表日的即期汇率折算；所有者权益项目除“未分配利润”项目外，其他项目采用发生时的即期汇率折算。利润表中的收入和费用项目，采用交易发生日的即期汇率折算。按照上述折算产生的外币财务报表折算差额，在资产负债表所有者权益项目下单独列示。

处置境外经营时，将资产负债表中所有者权益项目下列示的、与该境外经营相关的外币财务报表折算差额，自所有者权益项目转入处置当期损益；部分处置境外经营的，按处置的比例计算处置部分的外币财务报表折算差额，转入处置当期损益。

10、金融工具

金融工具包括金融资产、金融负债和权益工具。

1、金融工具的分类

金融资产和金融负债于初始确认时分类为：以公允价值计量且其变动计入当期损益的金融资产或金融负债，包括交易性金融资产或金融负债和直接指定为以公允价值计量且其变动计入当期损益的金融资产或金融负债；持有至到期投资；应收款项；可供出售金融资产；其他金融负债等。

2、金融工具的确认依据和计量方法

(1) 以公允价值计量且其变动计入当期损益的金融资产（金融负债）

取得时以公允价值（扣除已宣告但尚未发放的现金股利或已到付息期但尚未领取的债券利息）作为初始确认金额，相关的交易费用计入当期损益。

持有期间将取得的利息或现金股利确认为投资收益，期末将公允价值变动计入当期损益。

处置时，其公允价值与初始入账金额之间的差额确认为投资收益，同时调整公允价值变动损益。

(2) 持有至到期投资

取得时按公允价值（扣除已到付息期但尚未领取的债券利息）和相关交易费用之和作为初始确认金额。

持有期间按照摊余成本和实际利率计算确认利息收入，计入投资收益。实际利率在取得时确定，在该预期存续期间或适用的更短期间内保持不变。

处置时，将所取得价款与该投资账面价值之间的差额计入投资收益。

(3) 应收款项

公司对外销售商品或提供劳务形成的应收债权，以及公司持有的其他企业的不包括在活跃市场上有报价的债务工具的债权，包括应收账款、其他应收款等，以向购货方应收的合同或协议价款作为初始确认金额；具有融资性质的，按其现值进行初始确认。

收回或处置时，将取得的价款与该应收款项账面价值之间的差额计入当期损益。

(4) 可供出售金融资产

取得时按公允价值（扣除已宣告但尚未发放的现金股利或已到付息期但尚未领取的债券利息）和相关交易费用之和作为初始确认金额。

持有期间将取得的利息或现金股利确认为投资收益。期末以公允价值计量且将公允价值变动计入其他综合收益。但是，在活跃市场中没有报价且其公允价值不能可靠计量的权益工具投资，以及与该权益工具挂钩并须通过交付该权益工具结算的衍生金融资产，按照成本计量。处置时，将取得的价款与该金融资产账面价值之间的差额，计入投资损益；同时，将原直接计入其他综合收益的公允价值变动累计额对应处置部分的金额转出，计入当期损益。

(5) 其他金融负债

按其公允价值和和相关交易费用之和作为初始确认金额。采用摊余成本进行后续计量。

3、金融资产转移的确认依据和计量方法

公司发生金融资产转移时，如已将金融资产所有权上几乎所有的风险和报酬转移给转入方，则终止确认该金融资产；如保留了金融资产所有权上几乎所有的风险和报酬的，则不终止确认该金融资产。

在判断金融资产转移是否满足上述金融资产终止确认条件时，采用实质重于形式的原则。公司将金融资产转移区分为金融资产整体转移和部分转移。金融资产整体转移满足终止确认条件的，将下列两项金额的差额计入当期损益：

- (1) 所转移金融资产的账面价值；
- (2) 因转移而收到的对价，与原直接计入所有者权益的公允价值变动累计额（涉及转移的金融资产为可供出售金融资产的情形）之和。

金融资产部分转移满足终止确认条件的，将所转移金融资产整体的账面价值，在终止确认部分和未终止确认部分之间，按照各自的相对公允价值进行分摊，并将下列两项金额的差额计入当期损益：

- (1) 终止确认部分的账面价值；
- (2) 终止确认部分的对价，与原直接计入所有者权益的公允价值变动累计额中对应终止确认部分的金额（涉及转移的金融资产为可供出售金融资产的情形）之和。

金融资产转移不满足终止确认条件的，继续确认该金融资产，所收到的对价确认为一项金融负债。

4、 金融负债终止确认条件

金融负债的现时义务全部或部分已经解除的，则终止确认该金融负债或其一部分；本公司若与债权人签定协议，以承担新金融负债方式替换现存金融负债，且新金融负债与现存金融负债的合同条款实质上不同的，则终止确认现存金融负债，并同时确认新金融负债。

对现存金融负债全部或部分合同条款作出实质性修改的，则终止确认现存金融负债或其一部分，同时将修改条款后的金融负债确认为一项新金融负债。

金融负债全部或部分终止确认时，终止确认的金融负债账面价值与支付对价（包括转出的非现金资产或承担的新金融负债）之间的差额，计入当期损益。

本公司若回购部分金融负债的，在回购日按照继续确认部分与终止确认部分的相对公允价值，将该金融负债整体的账面价值进行分配。分配给终止确认部分的账面价值与支付的对价（包括转出的非现金资产或承担的新金融负债）之间的差额，计入当期损益。

5、 金融资产和金融负债的公允价值的确定方法

存在活跃市场的金融工具，以活跃市场中的报价确定其公允价值。不存在活跃市场的金融工具，采用估值技术确定其公允价值。在估值时，本公司采用在当前情况下适用并且有足够可利用数据和其他信息支持的估值技术，选择与市场参与者在相关资产或负债的交易中所考虑的资产或负债特征相一致的输入值，并优先使用相关可观察输入值。只有在相关可观察输入值无法取得或取得不切实可行的情况下，才使用不可观察输入值。

6、 金融资产（不含应收款项）减值的测试方法及会计处理方法

除以公允价值计量且其变动计入当期损益的金融资产外，本公司于资产负债表日对金融资产的账面价值进行检查，如果有客观证据表明某项金融资产发生减值的，计提减值准备。

- (1) 可供出售金融资产的减值准备：

期末如果可供出售金融资产的公允价值发生严重下降，或在综合考虑各种相关因素后，预期这种下降趋势属于非暂时性的，就认定其已发生减值，将原直接计入所有者权益的公允价值下降形成的累计损失一并转出，确认减值损失。

对于已确认减值损失的可供出售债务工具，在随后的会计期间公允价值已上升且客观上与确认原减值损失确认后发生的事项有关的，原确认的减值损失予以转回，计入当期损益。

可供出售权益工具投资发生的减值损失，不通过损益转回。

本公司对可供出售权益工具投资减值的认定标准为：期末如果可供出售金融资产的公允价值发生严重下降，或在综合考虑各种相关因素后，预计这种下降趋势属于非暂时性的，就确认其已发生减值。

本公司对可供出售权益工具投资的公允价值下跌“严重”的标准为：降幅累计超过70%；

公允价值下跌“非暂时性”的标准为：公允价值持续低于其成本超过一年；

投资成本的计算方法为：取得可供出售权益工具对价及相关税费；

持续下跌期间的确定依据为：自下跌幅度超过投资成本的70%时计算。

(2) 持有至到期投资的减值准备：

持有至到期投资减值损失的计量比照应收款项减值损失计量方法处理。

11、应收款项

(1) 单项金额重大并单独计提坏账准备的应收款项

单项金额重大的判断依据或金额标准	年末单项金额为应收款项余额前五名的应收账款和其他应收款。
单项金额重大并单项计提坏账准备的计提方法	单项进行减值测试，根据其未来现金流量现值低于其账面价值的差额计提坏账准备；经单项测试未发生减值的，以账龄为信用风险特征并入金融资产组合中按账龄分析法计提坏账准备。单项测试已确认减值损失的应收款项，不再包括在具有类似信用风险特征的应收款项组合中进行减值测试。

(2) 按信用风险特征组合计提坏账准备的应收款项

组合名称	坏账准备计提方法
账龄组合	账龄分析法
控制组合	其他方法

组合中，采用账龄分析法计提坏账准备的：

适用 不适用

账龄	应收账款计提比例	其他应收款计提比例
1 年以内（含 1 年）	5.00%	5.00%
1—2 年	10.00%	10.00%
2—3 年	15.00%	15.00%
3—4 年	20.00%	20.00%
4—5 年	25.00%	25.00%
5 年以上	30.00%	30.00%

组合中，采用余额百分比法计提坏账准备的：

适用 不适用

组合中，采用其他方法计提坏账准备的：

适用 不适用

组合名称	应收账款计提比例	其他应收款计提比例
------	----------	-----------

控制组合	5.00%	5.00%
------	-------	-------

(3) 单项金额不重大但单独计提坏账准备的应收款项

单项计提坏账准备的理由	除年末单项金额应收款项余额前五名以外的应收款项，有客观证据表明可能发生了减值，如债务人出现撤销、破产或死亡以其破产财产或遗产清偿后仍不能收回的应收款项。
坏账准备的计提方法	对有客观证据表明可能发生了减值的应收款项，将其从相关组合中分离出来，单独进行减值测试，确认减值损失。

12、存货

1、 存货的分类

存货分类为：在途物资、原材料、周转材料、库存商品、在产品、发出商品、委托加工物资等。

2、 发出存货的计价方法

存货发出时按加权平均法计价。

3、 不同类别存货可变现净值的确定依据

产成品、库存商品和用于出售的材料等直接用于出售的商品存货，在正常生产经营过程中，以该存货的估计售价减去估计的销售费用和相关税费后的金额，确定其可变现净值；需要经过加工的材料存货，在正常生产经营过程中，以所生产的产成品的估计售价减去至完工时估计将要发生的成本、估计的销售费用和相关税费后的金额，确定其可变现净值；为执行销售合同或者劳务合同而持有的存货，其可变现净值以合同价格为基础计算，若持有存货的数量多于销售合同订购数量的，超出部分的存货的可变现净值以一般销售价格为基础计算。

期末按照单个存货项目计提存货跌价准备；但对于数量繁多、单价较低的存货，按照存货类别计提存货跌价准备；与在同一地区生产和销售的产品系列相关、具有相同或类似最终用途或目的，且难以与其他项目分开计量的存货，则合并计提存货跌价准备。

除有明确证据表明资产负债表日市场价格异常外，存货项目的可变现净值以资产负债表日市场价格为基础确定。

本期期末存货项目的可变现净值以资产负债表日市场价格为基础确定。

4、 存货的盘存制度

采用永续盘存制。

5、 低值易耗品和包装物的摊销方法

(1) 低值易耗品采用一次转销法；

(2) 包装物采用一次转销法。

13、划分为持有待售资产

本公司将同时满足下列条件的组成部分（或非流动资产）确认为持有待售：

(1) 该组成部分必须在其当前状况下仅根据出售此类组成部分的惯常条款即可立即出售；

- (2) 公司已经就处置该组成部分（或非流动资产）作出决议，如按规定需得到股东批准的，已经取得股东大会或相应权力机构的批准；
- (3) 公司已与受让方签订了不可撤销的转让协议；
- (4) 该项转让将在一年内完成。

14、长期股权投资

1、共同控制、重大影响的判断标准

共同控制，是指按照相关约定对某项安排所共有的控制，并且该安排的相关活动必须经过分享控制权的参与方一致同意后才能决策。本公司与其他合营方一同对被投资单位实施共同控制且对被投资单位净资产享有权利的，被投资单位为本公司的合营企业。

重大影响，是指对一个企业的财务和经营决策有参与决策的权力，但并不能够控制或者与其他方一起共同控制这些政策的制定。本公司能够对被投资单位施加重大影响的，被投资单位为本公司联营企业。

2、初始投资成本的确定

(1) 企业合并形成的长期股权投资

同一控制下的企业合并：公司以支付现金、转让非现金资产或承担债务方式以及以发行权益性证券作为合并对价的，在合并日按照取得被合并方所有者权益在最终控制方合并财务报表中的账面价值的份额作为长期股权投资的初始投资成本。因追加投资等原因能够对同一控制下的被投资单位实施控制的，在合并日根据合并后应享有被合并方净资产在最终控制方合并财务报表中的账面价值的份额，确定长期股权投资的初始投资成本。合并日长期股权投资的初始投资成本，与达到合并前的长期股权投资账面价值加上合并日进一步取得股份新支付对价的账面价值之和的差额，调整股本溢价，股本溢价不足冲减的，冲减留存收益。

非同一控制下的企业合并：公司按照购买日确定的合并成本作为长期股权投资的初始投资成本。因追加投资等原因能够对非同一控制下的被投资单位实施控制的，按照原持有的股权投资账面价值加上新增投资成本之和，作为改按成本法核算的初始投资成本。

(2) 其他方式取得的长期股权投资

以支付现金方式取得的长期股权投资，按照实际支付的购买价款作为初始投资成本。

以发行权益性证券取得的长期股权投资，按照发行权益性证券的公允价值作为初始投资成本。

在非货币性资产交换具备商业实质和换入资产或换出资产的公允价值能够可靠计量的前提下，非货币性资产交换换入的长期股权投资以换出资产的公允价值和应支付的相关税费确定其初始投资成本，除非有确凿证据表明换入资产的公允价值更加可靠；不满足上述前提的非货币性资产交换，以换出资产的账面价值和应支付的相关税费作为换入长期股权投资的初始投资成本。

通过债务重组取得的长期股权投资，其初始投资成本按照公允价值为基础确定。

3、后续计量及损益确认方法

(1) 成本法核算的长期股权投资

公司对子公司的长期股权投资，采用成本法核算。除取得投资时实际支付的价款或对价中包含的已宣告但尚未发放的现金股利或利润外，公司按照享有被投资单位宣告发放的现金股利或利润确认当期投资收益。

（2）权益法核算的长期股权投资

对联营企业和合营企业的长期股权投资，采用权益法核算。初始投资成本大于投资时应享有被投资单位可辨认净资产公允价值份额的差额，不调整长期股权投资的初始投资成本；初始投资成本小于投资时应享有被投资单位可辨认净资产公允价值份额的差额，计入当期损益。公司按照应享有或应分担的被投资单位实现的净损益和其他综合收益的份额，分别确认投资收益和其他综合收益，同时调整长期股权投资的账面价值；按照被投资单位宣告分派的利润或现金股利计算应享有的部分，相应减少长期股权投资的账面价值；对于被投资单位除净损益、其他综合收益和利润分配以外所有者权益的其他变动，调整长期股权投资的账面价值并计入所有者权益。

在确认应享有被投资单位净损益的份额时，以取得投资时被投资单位可辨认净资产的公允价值为基础，并按照公司的会计政策及会计期间，对被投资单位的净利润进行调整后确认。在持有投资期间，被投资单位编制合并财务报表的，以合并财务报表中的净利润、其他综合收益和其他所有者权益变动中归属于被投资单位的金额为基础进行核算。

公司与联营企业、合营企业之间发生的未实现内部交易损益按照应享有的比例计算归属于公司的部分，予以抵销，在此基础上确认投资收益。与被投资单位发生的未实现内部交易损失，属于资产减值损失的，全额确认。公司与联营企业、合营企业之间发生投出或出售资产的交易，该资产构成业务的，按照本附注“三、（五）同一控制下和非同一控制下企业合并的会计处理方法”和“三、（六）合并财务报表的编制方法”中披露的相关政策进行会计处理。

在公司确认应分担被投资单位发生的亏损时，按照以下顺序进行处理：首先，冲减长期股权投资的账面价值。其次，长期股权投资的账面价值不足以冲减的，以其他实质上构成对被投资单位净投资的长期权益（提示：应明确该等长期权益的具体内容和认定标准）账面价值为限继续确认投资损失，冲减长期应收项目等的账面价值。最后，经过上述处理，按照投资合同或协议约定企业仍承担额外义务的，按预计承担的义务确认预计负债，计入当期投资损失。

（3）长期股权投资的处置

处置长期股权投资，其账面价值与实际取得价款的差额，计入当期损益。

采用权益法核算的长期股权投资，在处置该项投资时，采用与被投资单位直接处置相关资产或负债相同的基础，按相应比例对原计入其他综合收益的部分进行会计处理。因被投资单位除净损益、其他综合收益和利润分配以外的其他所有者权益变动而确认的所有者权益，按比例结转入当期损益，由于被投资方重新计量设定受益计划净负债或净资产变动而产生的其他综合收益除外。

因处置部分股权投资等原因丧失了对被投资单位的共同控制或重大影响的，处置后的剩余股权改按金融工具确认和计量准则核算，其在丧失共同控制或重大影响之日的公允价值与账面价值之间的差额计入当期损益。原股权投资因采用权益法核算而确认的其他综合收益，在终止采用权益法核算时采用与被投资单位直接处置相关资产或负债相同的基础进行会计处理。因被投资方除净损益、其他综合收益和利润分配以外的其他所有者权益变动而确认的所有者权益，在终止采用权益法核算时全部转入当期损益。

因处置部分股权投资等原因丧失了对被投资单位控制权的，在编制个别财务报表时，处置后的剩余股权能够对被投资单位实施共同控制或重大影响的，改按权益法核算，并对该剩余股权视同自取得时即采用权益法核算进行调整；处置后的剩余股权不能对被投资单位实施共同控制或施加重大影响的，改按金融工具确认和计量准则的有关规定进行会计处理，其在丧失控制之日的公允价值与账面价值间的差额计入当期损益。

处置的股权是因追加投资等原因通过企业合并取得的，在编制个别财务报表时，处置后的剩余股权采用成本法或权益法核算的，购买日之前持有的股权投资因采用权益法核算而确认的其他综合收益和其他所有者权益按比例结转；处置后的剩余股权改按金融工具确认和计量准

则进行会计处理的，其他综合收益和其他所有者权益全部结转。

15、投资性房地产

投资性房地产计量模式

成本法计量

折旧或摊销方法

投资性房地产是指为赚取租金或资本增值，或两者兼有而持有的房地产，包括已出租的土地使用权、持有并准备增值后转让的土地使用权、已出租的建筑物（含自行建造或开发活动完成后用于出租的建筑物以及正在建造或开发过程中将来用于出租的建筑物）。

公司对现有投资性房地产采用成本模式计量。对按照成本模式计量的投资性房地产一出租用建筑物采用与本公司固定资产相同的折旧政策，出租用土地使用权按与无形资产相同的摊销政策执行。

16、固定资产

（1）确认条件

固定资产指为生产商品、提供劳务、出租或经营管理而持有，并且使用寿命超过一个会计年度的有形资产。固定资产在同时满足下列条件时予以确认：（1）与该固定资产有关的经济利益很可能流入企业；（2）该固定资产的成本能够可靠地计量。

（2）折旧方法

类别	折旧方法	折旧年限	残值率	年折旧率
房屋及建筑物	年限平均法	10-35	4.00%	9.6-2.74
交通运输工具	年限平均法	10	4.00%	9.6
专用设备	年限平均法	10	4.00%	9.6
办公、电子、其他设备	年限平均法	5	4.00%	19.2

（3）融资租入固定资产的认定依据、计价和折旧方法

公司与租赁方所签订的租赁协议条款中规定了下列条件之一的，确认为融资租入资产：（1）租赁期满后租赁资产的所有权归属于本公司；（2）公司具有购买资产的选择权，购买价款远低于行使选择权时该资产的公允价值；（3）租赁期占所租赁资产使用寿命的大部分；（4）租赁开始日的最低租赁付款额现值，与该资产的公允价值不存在较大的差异。公司在承租开始日，将租赁资产公允价值与最低租赁付款额现值两者中较低者作为租入资产的入账价值，将最低租赁付款额作为长期应付款的入账价值，其差额作为未确认的融资费。

17、在建工程

在建工程项目按建造该项资产达到预定可使用状态前所发生的必要支出，作为固定资产的入账价值。所建造的固定资产在工程已达到预定可使用状态，但尚未办理竣工决算的，自达到预定可使用状态之日起，根据工程预算、造价或者工程实际成本等，按估计的价值转入固定资产，并按本

公司固定资产折旧政策计提固定资产的折旧，待办理竣工决算后，再按实际成本调整原来的暂估价值，但不调整原已计提的折旧额。

18、借款费用

1、借款费用资本化的确认原则

借款费用，包括借款利息、折价或者溢价的摊销、辅助费用以及因外币借款而发生的汇兑差额等。

公司发生的借款费用，可直接归属于符合资本化条件的资产的购建或者生产的，予以资本化，计入相关资产成本；其他借款费用，在发生时根据其发生额确认为费用，计入当期损益。

符合资本化条件的资产，是指需要经过相当长时间的购建或者生产活动才能达到预定可使用或者可销售状态的固定资产、投资性房地产和存货等资产。

借款费用同时满足下列条件时开始资本化：

- (1) 资产支出已经发生，资产支出包括为购建或者生产符合资本化条件的资产而以支付现金、转移非现金资产或者承担带息债务形式发生的支出；
- (2) 借款费用已经发生；
- (3) 为使资产达到预定可使用或者可销售状态所必要的购建或者生产活动已经开始。

2、借款费用资本化期间

资本化期间，指从借款费用开始资本化时点到停止资本化时点的期间，借款费用暂停资本化的期间不包括在内。

当购建或者生产符合资本化条件的资产达到预定可使用或者可销售状态时，借款费用停止资本化。

当购建或者生产符合资本化条件的资产中部分项目分别完工且可单独使用时，该部分资产借款费用停止资本化。

购建或者生产的资产的各部分分别完工，但必须等到整体完工后才可使用或可对外销售的，在该资产整体完工时停止借款费用资本化。

3、暂停资本化期间

符合资本化条件的资产在购建或生产过程中发生的非正常中断、且中断时间连续超过3个月的，则借款费用暂停资本化；该项中断如是所购建或生产的符合资本化条件的资产达到预定可使用状态或者可销售状态必要的程序，则借款费用继续资本化。在中断期间发生的借款费用确认为当期损益，直至资产的购建或者生产活动重新开始后借款费用继续资本化。

4、借款费用资本化率、资本化金额的计算方法

对于为购建或者生产符合资本化条件的资产而借入的专门借款，以专门借款当期实际发生的借款费用，减去尚未动用的借款资金存入银行取得的利息收入或进行暂时性投资取得的投资收益后的金额，来确定借款费用的资本化金额。

对于为购建或者生产符合资本化条件的资产而占用的一般借款，根据累计资产支出超过专门借款部分的资产支出加权平均数乘以所占用一般借款的资本化率，计算确定一般借款应予资本化的借款费用金额。资本化率根据一般借款加权平均利率计算确定。

19、无形资产

(1) 计价方法、使用寿命、减值测试

1、无形资产的计价方法

(1) 公司取得无形资产时按成本进行初始计量；

外购无形资产的成本，包括购买价款、相关税费以及直接归属于使该项资产达到预定用途所发生的其他支出。购买无形资产的价款超过正常信用条件延期支付，实质上具有融资性质的，无形资产的成本以购买价款的现值为基础确定。

债务重组取得债务人用以抵债的无形资产，以该无形资产的公允价值为基础确定其入账价值，并将重组债务的账面价值与该用以抵债的无形资产公允价值之间的差额，计入当期损益。在非货币性资产交换具备商业实质且换入资产或换出资产的公允价值能够可靠计量的前提下，非货币性资产交换换入的无形资产以换出资产的公允价值为基础确定其入账价值，除非有确凿证据表明换入资产的公允价值更加可靠；不满足上述前提的非货币性资产交换，以换出资产的账面价值和应支付的相关税费作为换入无形资产的成本，不确认损益。

(2) 后续计量

在取得无形资产时分析判断其使用寿命。

对于使用寿命有限的无形资产，在为企业带来经济利益的期限内按直线法摊销；无法预见无形资产为企业带来经济利益期限的，视为使用寿命不确定的无形资产，不予摊销。

2、使用寿命有限的无形资产的使用寿命估计情况：

项 目	预计使用寿命	依据
土地使用权	土地使用年限	土地使用权证或出让合同规定使用年限
软件	5-10年	最佳预期经济利益实现年限
非专利技术及其他	5-10年	最佳预期经济利益实现年限

每年度终了，对使用寿命有限的无形资产的使用寿命及摊销方法进行复核。

经复核，本年期末无形资产的使用寿命及摊销方法与以前估计未有不同。

3、使用寿命不确定的无形资产的判断依据以及对其使用寿命进行复核的程序

截止本报告期末，本公司无使用寿命不确定的无形资产。

(2) 内部研究开发支出会计政策

1、划分研究阶段和开发阶段的具体标准

公司内部研究开发项目的支出分为研究阶段支出和开发阶段支出。

研究阶段：为获取并理解新的科学或技术知识等而进行的独创性的有计划调查、研究活动的阶段。

开发阶段：在进行商业性生产或使用前，将研究成果或其他知识应用于某项计划或设计，以生产出新的或具有实质性改进的材料、装置、产品等活动的阶段。

2、开发阶段支出资本化的具体条件

内部研究开发项目开发阶段的支出，同时满足下列条件时确认为无形资产：

- (1) 完成该无形资产以使其能够使用或出售在技术上具有可行性；
- (2) 具有完成该无形资产并使用或出售的意图；

(3) 无形资产产生经济利益的方式，包括能够证明运用该无形资产生产的产品存在市场或无形资产自身存在市场，无形资产将在内部使用的，能够证明其有用性；

(4) 有足够的技术、财务资源和其他资源支持，以完成该无形资产的开发，并有能力使用或出售该无形资产；

(5) 归属于该无形资产开发阶段的支出能够可靠地计量。

开发阶段的支出，若不满足上列条件的，于发生时计入当期损益。研究阶段的支出，在发生时计入当期损益。

20、长期资产减值

长期股权投资、采用成本模式计量的投资性房地产、固定资产、在建工程、无形资产等长期资产，于资产负债表日存在减值迹象的，进行减值测试。减值测试结果表明资产的可收回金额低于其账面价值的，按其差额计提减值准备并计入减值损失。可收回金额为资产的公允价值减去处置费用后的净额与资产预计未来现金流量的现值两者之间的较高者。资产减值准备按单项资产为基础计算并确认，如果难以对单项资产的可收回金额进行估计的，以该资产所属的资产组确定资产组的可收回金额。资产组是能够独立产生现金流入的最小资产组合。

商誉至少在每年年度终了进行减值测试。

本公司进行商誉减值测试，对于因企业合并形成的商誉的账面价值，自购买日起按照合理的方法分摊至相关的资产组；难以分摊至相关的资产组的，将其分摊至相关的资产组组合。在将商誉的账面价值分摊至相关的资产组或者资产组组合时，按照各资产组或者资产组组合的公允价值占相关资产组或者资产组组合公允价值总额的比例进行分摊。公允价值难以可靠计量的，按照各资产组或者资产组组合的账面价值占相关资产组或者资产组组合账面价值总额的比例进行分摊。

在对包含商誉的相关资产组或者资产组组合进行减值测试时，如与商誉相关的资产组或者资产组组合存在减值迹象的，先对不包含商誉的资产组或者资产组组合进行减值测试，计算可收回金额，并与相关账面价值相比较，确认相应的减值损失。再对包含商誉的资产组或者资产组组合进行减值测试，比较这些相关资产组或者资产组组合的账面价值（包括所分摊的商誉的账面价值部分）与其可收回金额，如相关资产组或者资产组组合的可收回金额低于其账面价值的，确认商誉的减值损失。上述资产减值损失一经确认，在以后会计期间不予转回。

21、长期待摊费用

长期待摊费用为已经发生但应由本期和以后各期负担的分摊期限在一年以上的各项费用。

1、 摊销方法

长期待摊费用在受益期内平均摊销

2、 摊销年限

截止资产负债表日，本公司无长期待摊费用。

22、职工薪酬

(1) 短期薪酬的会计处理方法

本公司在职工为本公司提供服务的会计期间，将实际发生的短期薪酬确认为负债，并计入当期损益或相关资产成本。

本公司为职工缴纳的社会保险费和住房公积金，以及按规定提取的工会经费和职工教育经费，在职工为本公司提供服务的会计期间，根据规定的计提基础和计提比例计算确定相应的职工薪酬金额。

职工福利费为非货币性福利的，如能够可靠计量的，按照公允价值计量。

(2) 离职后福利的会计处理方法

(1) 设定提存计划

本公司按当地政府的相关规定为职工缴纳基本养老保险和失业保险，在职工为本公司提供服务的会计期间，按以当地规定的缴纳基数和比例计算应缴纳金额，确认为负债，并计入当期损益或相关资产成本。

(3) 辞退福利的会计处理方法

本公司在不能单方面撤回因解除劳动关系计划或裁减建议所提供的辞退福利时，或确认与涉及支付辞退福利的重组相关的成本或费用时（两者孰早），确认辞退福利产生的职工薪酬负债，并计入当期损益。

(4) 其他长期职工福利的会计处理方法

23、预计负债

1、 预计负债的确认标准

与诉讼、债务担保、亏损合同、重组事项等或有事项相关的义务同时满足下列条件时，本公司确认为预计负债：

- (1) 该义务是本公司承担的现时义务；
- (2) 履行该义务很可能导致经济利益流出本公司；
- (3) 该义务的金额能够可靠地计量。

2、 各类预计负债的计量方法

本公司预计负债按履行相关现时义务所需的支出的最佳估计数进行初始计量。

本公司在确定最佳估计数时，综合考虑与或有事项有关的风险、不确定性和货币时间价值等因素。对于货币时间价值影响重大的，通过对相关未来现金流出进行折现后确定最佳估计数。最佳估计数分别以下情况处理：

所需支出存在一个连续范围（或区间），且该范围内各种结果发生的可能性相同的，则最佳估计数按照该范围的中间值即上下限金额的平均数确定。

所需支出不存在一个连续范围（或区间），或虽然存在一个连续范围但该范围内各种结果发生的可能性不相同的，如或有事项涉及单个项目的，则最佳估计数按照最可能发生金额确定；如或有事项涉及多个项目的，则最佳估计数按各种可能结果及相关概率计算确定。

本公司清偿预计负债所需支出全部或部分预期由第三方补偿的，补偿金额在基本确定能够收到时，作为资产单独确认，确认的补偿金额不超过预计负债的账面价值。

详见本附注“五、（三十三）预计负债”。

24、股份支付

本公司的股份支付是为了获取职工提供服务而授予权益工具或者承担以权益工具为基础确定的负债的交易。本公司的股份支付为以权益结算的股份支付。

1、以权益结算的股份支付及权益工具

以权益结算的股份支付换取职工提供服务的，以授予职工权益工具的公允价值计量。授予后立即可行权的，在授予日按照公允价值计入相关成本或费用，相应增加资本公积；完成等待期内的服务或达到规定业绩条件才可行权的，在等待期内每个资产负债表日，本公司根据最新取得的可行权职工人数变动、是否达到规定业绩条件等后续信息对可行权权益工具数量作出最佳估计，以此为基础，按照授予日的公允价值，将当期取得的服务计入相关成本或费用，相应增加资本公积。权益工具的公允价值采用布莱克-舒尔茨（Black-Scholes Model，以下简称“B-S模型”）模型确定，详见附注七、股份支付。

在满足业绩条件和服务期限条件的期间，应确认以权益结算的股份支付的成本或费用，并相应增加资本公积。可行权日之前，于每个资产负债表日为以权益结算的股份支付确认的累计金额反映了等待期已届满的部分以及本公司对最终可行权的权益工具数量的最佳估计。

对于最终未能行权的股份支付，不确认成本或费用，除非行权条件是市场条件或非可行权条件，此时无论是否满足市场条件或非可行权条件，只要满足所有可行权条件中的非市场条件，即视为可行权。

如果修改了以权益结算的股份支付的条款，至少按照未修改条款的情况确认取得的服务。此外，任何增加所授予权益工具公允价值的修改，或在修改日对职工有利的变更，均确认取得服务的增加。

如果取消了以权益结算的股份支付，则于取消日作为加速行权处理，立即确认尚未确认的金额。职工或其他方能够选择满足非可行权条件但在等待期内未满足的，作为取消以权益结算的股份支付处理。但是，如果授予新的权益工具，并在新权益工具授予日认定所授予的新权益工具是用于替代被取消的权益工具的，则以与处理原权益工具条款和条件修改相同的方式，对所授予的替代权益工具进行处理。

25、收入

1、销售商品收入的确认一般原则：

- （1）本公司已将商品所有权上的主要风险和报酬转移给购货方；
- （2）本公司既没有保留通常与所有权相联系的继续管理权，也没有对已售出的商品实施有效控制；
- （3）收入的金额能够可靠地计量；
- （4）相关的经济利益很可能流入本公司；

(5) 相关的、已发生或将发生的成本能够可靠地计量。

2、 具体原则

(1) 本公司销售商品收入确认的确认标准及收入确认时间的具体判断标准：本公司销售商品收入主要是乘用车销售收入，其收入确认标准及收入确认时间的具体判断标准如下：本公司乘用车产品由全资子公司海马轿车有限公司、海马商务汽车有限公司及控股子公司一汽海马汽车有限公司生产，分别由全资子公司的子公司海马汽车销售有限公司及合营企业海南一汽海马汽车销售有限公司负责对外销售。主要采取先款后货，即预收货款的方式进行。销售的乘用车以货物已发出、收到货款或收到结算凭据作为风险、报酬转移的时点确认收入，其中通过合营企业海南一汽海马汽车销售有限公司对外的销售，以海南一汽海马汽车销售有限公司对外销售完成后与本公司控制子公司一汽海马汽车有限公司进行结算，确认为本公司销售收入的实现，海南一汽海马汽车销售有限公司一般无乘用车库存。

(2)利息收入

利息收入和支出根据权责发生制原则按实际利率法确认。实际利率法是一种计算某项金融资产或负债的摊余成本以及在相关期间分摊利息收入和利息支出的方法。实际利率是在金融工具预计到期日或某一恰当较短期限内，将其未来现金流量贴现为账面净额所使用的利率。本行在估计未来现金流量时考虑金融工具的所有合同条款，但不考虑未来的信用损失。计算实际利率时考虑交易成本、折溢价和合同各方之间收付的所有与实际利率相关的费用。

26、政府补助

(1) 与资产相关的政府补助判断依据及会计处理方法

与资产相关的政府补助，是指本公司取得的、用于购建或以其他方式形成长期资产的政府补助，包括购买固定资产或无形资产的财政拨款、固定资产专门借款的财政贴息等。本公司将政府补助划分为与资产相关的具体标准为：公司取得的、用于购建或以其他方式形成固定资产、无形资产等长期资产的政府补助。

与资产相关的政府补助，确认为递延收益，按照所建造或购买的资产使用年限分期计入营业外收入。

(2) 与收益相关的政府补助判断依据及会计处理方法

与收益相关的政府补助，是指除与资产相关的政府补助之外的政府补助。本公司将政府补助划分为与收益相关的具体标准为：用于补充公司已经发生的或以后期间发生的相关费用和损失的政府补助。

与收益相关的政府补助，用于补偿本公司以后期间的相关费用或损失的，取得时确认为递延收益，在确认相关费用的期间计入当期营业外收入；用于补偿本公司已发生的相关费用或损失的，取得时直接计入当期营业外收入。

27、递延所得税资产/递延所得税负债

对于可抵扣暂时性差异确认递延所得税资产，以未来期间很可能取得的用来抵扣可抵扣暂时性差异的

应纳税所得额为限。对于能够结转以后年度的可抵扣亏损和税款抵减，以很可能获得用来抵扣可抵扣亏损和税款抵减的未来应纳税所得额为限，确认相应的递延所得税资产。

对于应纳税暂时性差异，除特殊情况外，确认递延所得税负债。

不确认递延所得税资产或递延所得税负债的特殊情况包括：商誉的初始确认；除企业合并以外的发生时既不影响会计利润也不影响应纳税所得额（或可抵扣亏损）的其他交易或事项。

当拥有以净额结算的法定权利，且意图以净额结算或取得资产、清偿负债同时进行，当期所得税资产及当期所得税负债以抵销后的净额列报。

当拥有以净额结算当期所得税资产及当期所得税负债的法定权利，且递延所得税资产及递延所得税负债是与同一税收征管部门对同一纳税主体征收的所得税相关或者是对不同的纳税主体相关，但在未来每一具有重要性的递延所得税资产及负债转回的期间内，涉及的纳税主体意图以净额结算当期所得税资产和负债或是同时取得资产、清偿负债时，递延所得税资产及递延所得税负债以抵销后的净额列报。

28、租赁

(1) 经营租赁的会计处理方法

公司租入资产所支付的租赁费，在不扣除免租期的整个租赁期内，按直线法进行分摊，计入当期费用。公司支付的与租赁交易相关的初始直接费用，计入当期费用。

资产出租方承担了应由公司承担的与租赁相关的费用时，公司将该部分费用从租金总额中扣除，按扣除后的租金费用在租赁期内分摊，计入当期费用。

公司出租资产所收取的租赁费，在不扣除免租期的整个租赁期内，按直线法进行分摊，确认为租赁相关收入。公司支付的与租赁交易相关的初始直接费用，计入当期费用；如金额较大的，则予以资本化，在整个租赁期间内按照与租赁相关收入确认相同的基础分期计入当期收益。

公司承担了应由承租方承担的与租赁相关的费用时，公司将该部分费用从租金收入总额中扣除，按扣除后的租金费用在租赁期内分配。

29、其他重要的会计政策和会计估计

30、重要会计政策和会计估计变更

(1) 重要会计政策变更

√ 适用 □ 不适用

会计政策变更的内容和原因	审批程序	备注
--------------	------	----

财政部于2014年新颁布及修订了《企业会计准则—基本准则》（修订）、《企业会计准则第2号—长期股权投资》（修订）、《企业会计准则第9号—职工薪酬》（修订）、《企业会计准则第30号—财务报表列报》（修订）、《企业会计准则第33号—合并财务报表》（修订）、《企业会计准则第37号—金融工具列报》（修订）、《企业会计准则第39号—公允价值计量》、《企业会计准则第40号—合营安排》、《企业会计准则第41号—在其他主体中权益的披露》等企业会计准则，本公司根据新颁布及修订的企业会计准则对相关会计政策进行了调整，本报告期会计政策变更追溯调整的影响金额如下：

金额单位：元

会计政策变更的内容和原因	受影响的报表项目名称	2013年12月31日	2012年12月31日
根据修订的《企业会计准则第2号—长期股权投资》，	长期股权投资	-28,300,000.00	-28,300,000.00

对在活跃市场中没有报价且其公允价值不能可靠计量且未对被投资公司产生重大影响的投资调至“可供出售金融资产”	可供出售金融资产	28,300,000.00	28,300,000.00
--	----------	---------------	---------------

(2) 重要会计估计变更

适用 不适用

六、税项

1、主要税种及税率

税种	计税依据	税率
增值税	按税法规定计算的销售货物和应税劳务收入为基础计算销项税额，在扣除当期允许抵扣的进项税额后，差额部分为应交增值税	17%、13%、11%、6%
消费税	按应税销售收入计缴	3%、5%、1%
营业税	按应税营业收入计缴	5%
城市维护建设税	按实际缴纳的营业税、增值税及消费税计缴	7%、5%、1%
企业所得税	按应纳税所得额计缴	15%、20%、25%
教育费附加	按实际缴纳的营业税、增值税及消费税计缴	3%
地方教育费附加	按实际缴纳的营业税、增值税及消费税计缴	2%
房产税	房产原值扣除 30% 后的余额或租金收入	1.2%、12%
土地使用税	应税面积	2 元/m ² 、6 元/m ² 、8 元/m ² 、12 元/m ²

存在不同企业所得税税率纳税主体的，披露情况说明

纳税主体名称	所得税税率
海马汽车集团股份有限公司	25%
一汽海马汽车有限公司	15%
一汽海马动力有限公司	15%
海马财务有限公司	25%
海南金盘实业有限公司	25%
海南金盘物流有限公司	25%
洋浦海通达物流有限公司	25%
海南金盘物业管理有限公司	25%
海南金盘饮料有限公司	25%
上海海马汽车研发有限公司	15%
海南海马汽车国际贸易有限公司	25%

海马商务汽车有限公司	15%
海马汽车销售有限公司	25%
海马轿车有限公司	15%
海马汽车俄罗斯有限责任公司	20%

2、税收优惠

1、上海海马汽车研发有限公司(以下简称“上海研发”)于2014年10月23日取得上海市科学技术委员会、上海市财政局、上海市国家税务局、上海市地方税务局颁发的高新技术企业证书,证书编号:GF201431000989,有效期三年。享受所得税税率15%的优惠政策。

2、一汽海马汽车有限公司(以下简称“一汽海马”)于2012年9月6日取得海南省科技厅、海南省财政厅、海南省国家税务局、海南省地方税务局联合颁发的高新技术企业证书,证书编号:GF201246000015,有效期三年。享受所得税税率15%的优惠政策。

3、海马商务汽车有限公司(以下简称“海马商务汽车”)于2013年10月23日取得河南省科学技术厅、河南省财政厅、河南省国家税务局、河南省地方税务局颁发的高新技术企业证书,证书编号:GF201341000101,有效期三年。享受所得税税率15%的优惠政策。

4、一汽海马动力有限公司(以下简称“海马动力”)于2012年11月7日取得海南省科技技术厅、海南省财政厅、海南省国家税务局、海南省地方税务局颁发的高新技术企业证书,证书编号:GR201246000025,有效期三年。享受所得税税率15%的优惠政策。

5、海马轿车有限公司(以下简称“海马轿车”)于2012年11月6日取得河南省科学技术厅、河南省财政厅、河南省国家税务局、河南省地方税务局颁发的高新技术企业证书,证书编号:GR201241000157,有效期三年。享受所得税税率15%的优惠政策。

6、海马汽车俄罗斯有限责任公司(以下简称“海马俄罗斯”)系在俄罗斯莫斯科注册的境外子公司,享受当地20%的所得税率。

3、其他

七、合并财务报表项目注释

1、货币资金

单位: 元

项目	期末余额	期初余额
库存现金	25,718.38	5,832.23
银行存款	2,406,939,539.65	2,291,022,821.47
其他货币资金	47,532,676.02	39,802,575.05
合计	2,454,497,934.05	2,330,831,228.75
其中:存放在境外的款项总额	26,569,146.89	6,335,823.41

其他说明

项目	期末余额	年初余额
银行承兑汇票保证金	45,756,519.57	31,541,725.86
保证金	1,770,359.64	6,060,167.91
合计	47,526,879.21	37,601,893.77

2014年12月31日，其他货币资金中人民币1,770,359.64元为本公司向银行申请开具无条件、不可撤销的担保函所存入的保证金存款。

货币资金年末余额中除其他货币资金保证金47,526,879.21元外，无其他限制变现或有潜在回收风险的款项。境外经营实体海马汽车俄罗斯有限责任公司年末货币资金26,569,146.89元。

2、以公允价值计量且其变动计入当期损益的金融资产

单位：元

项目	期末余额	期初余额
交易性金融资产	50,293,364.00	
其中：债务工具投资	2,232,000.00	
其他	48,061,364.00	
合计	50,293,364.00	

其他说明：

交易性金融资产的其他系公司控股子公司海马财务有限公司于2014年12月24日购入479,200份银华交易型货币市场基金，2014年12月31日单位基金份额公允价值100.295元。

3、衍生金融资产

适用 不适用

4、应收票据

(1) 应收票据分类列示

单位：元

项目	期末余额	期初余额
银行承兑票据	2,644,704,537.09	2,327,390,336.54
商业承兑票据		64,814,205.33
合计	2,644,704,537.09	2,392,204,541.87

(2) 期末公司已质押的应收票据

单位：元

项目	期末已质押金额

银行承兑票据	445,591,940.00
合计	445,591,940.00

(3) 期末公司已背书或贴现且在资产负债表日尚未到期的应收票据

单位：元

项目	期末终止确认金额	期末未终止确认金额
银行承兑票据	1,652,788,922.88	
合计	1,652,788,922.88	

(4) 期末公司因出票人未履约而将其转应收账款的票据

单位：元

项目	期末转应收账款金额
其他说明	

5、应收账款

(1) 应收账款分类披露

单位：元

类别	期末余额					期初余额				
	账面余额		坏账准备		账面价值	账面余额		坏账准备		账面价值
	金额	比例	金额	计提比例		金额	比例	金额	计提比例	
按信用风险特征组合计提坏账准备的应收账款	31,219,280.20	100%	1,586,053.45	5.08%	29,633,226.75	37,542,629.01	100%	2,249,243.67	100%	35,293,385.34
合计	31,219,280.20		1,586,053.45		29,633,226.75	37,542,629.01		2,249,243.67		35,293,385.34

期末单项金额重大并单项计提坏账准备的应收账款：

适用 不适用

组合中，按账龄分析法计提坏账准备的应收账款：

适用 不适用

单位：元

账龄	期末余额		
	应收账款	坏账准备	计提比例
1 年以内分项			

1 年以内小计	30,727,259.92	1,536,181.00	5.00%
1 至 2 年	478,618.83	47,862.23	10.00%
2 至 3 年	13,401.45	2,010.22	15.00%
合计	31,219,280.20	1,586,053.45	

确定该组合依据的说明：具有相同风险特征。

组合中，采用余额百分比法计提坏账准备的应收账款：

适用 不适用

(2) 本期计提、收回或转回的坏账准备情况

本期计提坏账准备金额 874,092.69 元；本期收回或转回坏账准备金额 0.00 元。

其中本期坏账准备收回或转回金额重要的：

单位：元

单位名称	收回或转回金额	收回方式
------	---------	------

(3) 本期实际核销的应收账款情况

单位：元

项目	核销金额
实际核销的应收账款	1,537,282.91

其中重要的应收账款核销情况：

单位：元

单位名称	应收账款性质	核销金额	核销原因	履行的核销程序	款项是否由关联交易产生
海口桂中海迅物流有限公司等 34 家单位及个人	货款	1,537,282.91	账龄较长,无法收回	程序审批	否
合计	--	1,537,282.91	--	--	--

应收账款核销说明：

无

(4) 按欠款方归集的期末余额前五名的应收账款情况

单位名称	期末余额		
	应收账款	占应收账款合计数的比例(%)	坏账准备
海南一汽海马汽车销售有限公司	16,649,365.13	53.33	832,468.26
郑州日产汽车有限公司	9,095,098.93	29.13	455,876.05
FortalezaS.A.	1,548,143.16	4.96	77,407.16
SARLAKBOUAUTO (阿尔及利亚)	612,024.71	1.96	30,601.24

AgenciasGenerales,SRL (多米尼加)	490,437.85	1.57	24,521.89
合计	28,395,069.78	90.95	1,420,874.60

(5) 因金融资产转移而终止确认的应收账款

(6) 转移应收账款且继续涉入形成的资产、负债金额

其他说明：

6、预付款项

(1) 预付款项按账龄列示

单位：元

账龄	期末余额		期初余额	
	金额	比例	金额	比例
1 年以内	116,494,256.17	99.34%	108,141,249.19	98.67%
1 至 2 年	320,095.75	0.27%	615,337.05	0.56%
2 至 3 年	346,302.15	0.30%	223,145.32	0.21%
3 年以上	106,108.97	0.09%	617,080.00	0.56%
合计	117,266,763.04	--	109,596,811.56	--

账龄超过 1 年且金额重要的预付款项未及时结算原因的说明：

无

(2) 按预付对象归集的期末余额前五名的预付款情况

预付对象	期末余额	占预付款期末余额 合计数的比例 (%)
郑州宝钢钢材加工配送有限公司	76,387,687.20	65.14
广州宝钢南方贸易有限公司	27,508,714.28	23.46
AVL EMISSION TEST SYSTEMS GMBH	2,371,907.04	2.02
中国石油化工股份有限公司海南油气分公司	818,445.94	0.70
北京九恒星科技股份有限公司	593,116.00	0.51
合计	107,679,870.46	91.83

其他说明：无

7、应收利息

(1) 应收利息分类

单位：元

项目	期末余额	期初余额
定期存款	3,016,308.73	5,199,472.04
委托贷款	10,766,542.01	2,791,973.62
债券投资	9,601,188.99	6,938,137.00
合计	23,384,039.73	14,929,582.66

(2) 重要逾期利息

借款单位	期末余额	逾期时间	逾期原因	是否发生减值及其判断依据
个人消费抵押贷款	418,983.48	2015 年 01 月 01 日	未按时还款	账龄较短
合计	418,983.48	--	--	--

其他说明：

8、应收股利

(1) 应收股利

单位：元

项目(或被投资单位)	期末余额	期初余额
应收基金投资现金红利	2,026,057.60	
合计	2,026,057.60	

(2) 重要的账龄超过 1 年的应收股利

单位：元

项目(或被投资单位)	期末余额	账龄	未收回的原因	是否发生减值及其判断依据

其他说明：

期末应收股利系公司控股子公司海马财务有限公司于2014年12月25日购买基金时，该基金已宣告发放尚未领取的现金红利，已于2015年1月6日收到该笔红利。

9、其他应收款

(1) 其他应收款分类披露

单位：元

类别	期末余额					期初余额				
	账面余额		坏账准备		账面价值	账面余额		坏账准备		账面价值
	金额	比例	金额	计提比例		金额	比例	金额	计提比例	
按信用风险特征组合计提坏账准备的其他应收款	105,528,571.13	100.00%	6,228,243.12	5.90%	99,300,328.01	50,557,479.40	100.00%	3,478,270.95	6.88%	47,079,208.45
合计	105,528,571.13		6,228,243.12		99,300,328.01	50,557,479.40		3,478,270.95		47,079,208.45

期末单项金额重大并单项计提坏账准备的其他应收款：

适用 不适用

组合中，按账龄分析法计提坏账准备的其他应收款：

适用 不适用

单位：元

账龄	期末余额		
	其他应收款	坏账准备	计提比例
1 年以内分项			
1 年以内小计	97,541,072.30	4,877,493.94	5.00%
1 至 2 年	286,622.73	28,662.28	10.00%
2 至 3 年	5,137,763.35	770,664.50	15.00%
3 至 4 年	2,036,989.15	407,397.83	20.00%
4 至 5 年	276,250.00	69,062.50	25.00%
5 年以上	249,873.60	74,962.07	30.00%
合计	105,528,571.13	6,228,243.12	

确定该组合依据的说明：

具有相同风险特征。

组合中，采用余额百分比法计提坏账准备的其他应收款：

适用 不适用

组合中，采用其他方法计提坏账准备的其他应收款：

适用 不适用

(2) 本期计提、收回或转回的坏账准备情况

本期计提坏账准备金额 2,942,136.23 元；本期收回或转回坏账准备金额 0.00 元。

其中本期坏账准备转回或收回金额重要的：

单位：元

单位名称	转回或收回金额	收回方式
实际核销的其他应收款	183,593.13	
合计	183,593.13	--

(3) 本期实际核销的其他应收款情况

单位：元

项目	核销金额
----	------

其中重要的其他应收款核销情况：

单位：元

单位名称	其他应收款性质	核销金额	核销原因	履行的核销程序	款项是否由关联交易产生
海口市工业开发贸易公司等 14 家单位和个人	往来款	183,593.13	账龄较长, 无法收回	程序审批	否
合计	--	183,593.13	--	--	--

其他应收款核销说明：

(4) 其他应收款按款项性质分类情况

单位：元

款项性质	期末账面余额	期初账面余额
海南银行筹备款	66,960,000.00	
各类保证金	5,559,831.00	5,630,356.00
暂收暂付款项	17,954,986.51	29,167,531.29
应收出口退税	1,296,149.00	6,713,641.61
应收保险公司赔偿	3,970,555.00	
其他往来	9,787,049.62	9,045,950.50
合计	105,528,571.13	50,557,479.40

(5) 按欠款方归集的期末余额前五名的其他应收款情况

单位：元

单位名称	款项的性质	期末余额	账龄	占其他应收款期末	坏账准备期末余额
------	-------	------	----	----------	----------

				余额合计数的比例	
海南海控资产管理有限公司	海南银行筹备款	63,360,000.00	1 年以内	60.04	3,168,000.00
郑州市财政局	节能惠民补贴款	10,527,250.45	1 年以内及 1-2 年	9.98	531,913.88
中国太平洋财产保险股份有限公司珠海中心支公司	应收保险赔偿	3,970,555.00	1 年以内	3.76	198,527.75
海南银行筹建工作组	海南银行筹备款	3,600,000.00	1 年以内	3.41	180,000.00
郑州华润燃气股份有限公司	天然气保证金	3,169,331.00	2-3 年	3.00	475,399.65
合计		84,627,136.45		80.19	4,553,841.28

(6) 涉及政府补助的应收款项

单位：元

单位名称	政府补助项目名称	期末余额	期末账龄	预计收取的时间、金额及依据

(7) 因金融资产转移而终止确认的其他应收款

(8) 转移其他应收款且继续涉入形成的资产、负债金额

其他说明：

10、存货

(1) 存货分类

单位：元

项目	期末余额			期初余额		
	账面余额	跌价准备	账面价值	账面余额	跌价准备	账面价值
原材料	373,848,417.83	64,176,365.19	309,672,052.64	254,086,273.23	64,329,682.37	189,756,590.86
在产品	141,858,044.84		141,858,044.84	149,619,547.73	282,546.20	149,337,001.53
库存商品	816,217,899.44	6,507,709.06	809,710,190.38	689,241,562.87	8,324,902.95	680,916,659.92
包装物	982,263.32		982,263.32	974,431.65		974,431.65
低值易耗品	23,952,809.10		23,952,809.10	26,603,890.48		26,603,890.48
开发成本	55,474,703.69		55,474,703.69	46,105,614.49		46,105,614.49
在途物资	9,195,832.72		9,195,832.72	1,405,616.88		1,405,616.88
委托加工物资	704,682.12		704,682.12	146,463.81		146,463.81
发出商品	313,895.21		313,895.21	1,216,056.83		1,216,056.83
合计	1,422,548,548.27	70,684,074.25	1,351,864,474.02	1,169,399,457.97	72,937,131.52	1,096,462,326.45

(2) 存货跌价准备

单位：元

项目	期初余额	本期增加金额		本期减少金额		期末余额
		计提	其他	转回或转销	其他	
原材料	64,329,682.37	478,901.60	11,624,145.50	12,256,364.28	0.00	64,176,365.19
在产品	282,546.20	0.00	0.00	282,546.20	0.00	
库存商品	8,324,902.95	3,045,346.02	3,424,000.00	8,286,539.91	0.00	6,507,709.06
合计	72,937,131.52	3,524,247.62	15,048,145.50	20,825,450.39	0.00	70,684,074.25

存货跌价准备的本期增加中的其他，系公司控股子公司一汽海马汽车有限公司2014年7月遭受台风，存货受灾计提的减值，此部分存货已向中国财产保险股份有限公司投保，此部分减值损失由保险公司承担。

(3) 存货期末余额含有借款费用资本化金额的说明**(4) 期末建造合同形成的已完工未结算资产情况**

单位：元

项目	金额

其他说明：

11、划分为持有待售的资产

单位：元

项目	期末账面价值	公允价值	预计处置费用	预计处置时间

其他说明：

12、一年内到期的非流动资产

单位：元

项目	期末余额	期初余额

其他说明：

13、其他流动资产

单位：元

项目	期末余额	期初余额
换地权益证书	6,000,000.00	6,000,000.00
应抵减税费	242,183,714.77	264,261,326.31
合计	248,183,714.77	270,261,326.31

其他说明：

应抵减税费列报金额系公司实际向税务机关缴纳的增值税等税费实缴数大于应交数之间的差额，公司确认为税金预交数重分类列报于其他流动资产。

14、可供出售金融资产

(1) 可供出售金融资产情况

单位：元

项目	期末余额			期初余额		
	账面余额	减值准备	账面价值	账面余额	减值准备	账面价值
可供出售权益工具：	28,300,000.00		28,300,000.00	28,300,000.00		28,300,000.00
按成本计量的	28,300,000.00		28,300,000.00	28,300,000.00		28,300,000.00
合计	28,300,000.00		28,300,000.00	28,300,000.00		28,300,000.00

(2) 期末按公允价值计量的可供出售金融资产

单位：元

可供出售金融资产分类	权益工具的成本/债务工具的摊余成本	公允价值	累计计入其他综合收益的公允价值变动金额	已计提减值金额

(3) 期末按成本计量的可供出售金融资产

单位：元

被投资单位	账面余额				减值准备				在被投资单位持股比例	本期现金红利
	期初	本期增加	本期减少	期末	期初	本期增加	本期减少	期末		
海南钧达汽车饰件有限公司	27,200,000.00			27,200,000.00					4.00%	400,000.00
三亚亚龙湾开发股份有限公司	1,100,000.00			1,100,000.00					0.01%	
合计	28,300,000.00			28,300,000.00					--	400,000.00

(4) 报告期内可供出售金融资产减值的变动情况

单位：元

可供出售金融资产	期初已计提减值	本期计提	其中：从其他综	本期减少	其中：期后公允	期末已计提减值

分类	余额		合收益转入		价值回升转回	余额
----	----	--	-------	--	--------	----

(5) 可供出售权益工具期末公允价值严重下跌或非暂时性下跌但未计提减值准备的相关说明

单位：元

可供出售权益工具项目	投资成本	期末公允价值	公允价值相对于成本的下跌幅度	持续下跌时间(个月)	已计提减值金额	未计提减值原因
------------	------	--------	----------------	------------	---------	---------

其他说明

15、持有至到期投资

(1) 持有至到期投资情况

单位：元

项目	期末余额			期初余额		
	账面余额	减值准备	账面价值	账面余额	减值准备	账面价值
金融债	197,922,051.12		197,922,051.12	200,004,345.82		200,004,345.82
企业债	175,031,254.88		175,031,254.88	264,961,553.11		264,961,553.11
合计	372,953,306.00		372,953,306.00	464,965,898.93		464,965,898.93

(2) 期末重要的持有至到期投资

单位：元

债券项目	面值	票面利率	实际利率	到期日
09 深发展 01	200,000,000.00	6.80%	5.02%	2015 年 05 月 10 日
13 方大 MTN2	30,000,000.00	6.10%	5.04%	2015 年 11 月 08 日
13 韩泰 MTN1	10,000,000.00	5.01%	5.01%	2016 年 04 月 22 日
12 太极 MTN1	20,000,000.00	5.35%	5.07%	2016 年 03 月 27 日
12 太极 MTN2	30,000,000.00	6.95%	6.95%	2015 年 02 月 17 日
14 西王 CP001	30,000,000.00	6.50%	6.54%	2015 年 02 月 28 日
14 东方 CP001	50,000,000.00	5.70%	5.98%	2019 年 05 月 26 日
合计	370,000,000.00	--	--	--

(3) 本期重分类的持有至到期投资

其他说明

16、长期应收款

(1) 长期应收款情况

单位：元

项目	期末余额			期初余额			折现率区间
	账面余额	坏账准备	账面价值	账面余额	坏账准备	账面价值	

(2) 因金融资产转移而终止确认的长期应收款

(3) 转移长期应收款且继续涉入形成的资产、负债金额

其他说明

17、长期股权投资

单位：元

被投资单位	期初余额	本期增减变动								期末余额	减值准备 期末余额
		追加投资	减少投资	权益法下 确认的投资 损益	其他综合 收益调整	其他权益 变动	宣告发放 现金股利 或利润	计提减值 准备	其他		
一、合营企业											
海南一汽 海马汽车 销售有限 公司	128,567,3 76.51			5,104,164 .15		-361,986. 26				133,309,5 54.40	
小计	128,567,3 76.51			5,104,164 .15		-361,986. 26				133,309,5 54.40	
二、联营企业											
合计	128,567,3 76.51			5,104,164 .15		-361,986. 26				133,309,5 54.40	

其他说明

其他权益变动系调整股权激励金额。

18、投资性房地产

(1) 采用成本计量模式的投资性房地产

√ 适用 □ 不适用

单位：元

项目	房屋、建筑物	土地使用权	在建工程	合计
1.期初余额	159,598,072.95			159,598,072.95
2.本期增加金额	1,473,742.16			1,473,742.16
(2) 存货\固定资产 \在建工程转入	1,473,742.16			1,473,742.16
4.期末余额	161,071,815.11			161,071,815.11
1.期初余额	23,711,350.01			23,711,350.01
2.本期增加金额	4,049,887.56			4,049,887.56
(1) 计提或摊销	4,049,887.56			4,049,887.56
4.期末余额	27,761,237.57			27,761,237.57
1.期初余额	26,323,414.33			26,323,414.33
4.期末余额	26,323,414.33			26,323,414.33
1.期末账面价值	106,987,163.21			106,987,163.21
2.期初账面价值	109,563,308.61			109,563,308.61

(2) 采用公允价值计量模式的投资性房地产

适用 不适用

(3) 未办妥产权证书的投资性房地产情况

单位：元

项目	账面价值	未办妥产权证书原因
房屋建筑物	77,733,978.49	由于土地性质等原因尚未办妥

其他说明

19、固定资产

(1) 固定资产情况

单位：元

项目	房屋及建筑物	机器设备	电子设备	运输设备	其他	合计
一、账面原值：						
1.期初余额	1,430,789,231.14	3,806,210,269.42		25,514,447.98	249,362,899.16	5,511,876,847.70
2.本期增加金额	6,667,133.72	429,743,220.44		4,396,736.61	12,762,550.90	453,569,641.67
(1) 购置	94,000.00	1,432,651.82		1,015,352.54	6,505,513.50	9,047,517.86
(2) 在建工程转入	6,573,133.72	428,310,568.62		3,381,384.07	6,257,037.40	444,522,123.81

3.本期减少金额	469,461.73	3,855,339.94		3,520,785.56	2,486,607.45	10,332,194.68
(1) 处置或报废		3,855,339.94		3,438,004.85	2,486,607.45	9,779,952.24
(2) 其他减少	469,461.73			82,780.71		552,242.44
4.期末余额	1,436,986,903.13	4,232,098,149.92		26,390,399.03	259,638,842.61	5,955,114,294.69
二、累计折旧:						
1.期初余额	402,537,050.45	1,603,136,064.73		13,961,523.48	176,807,950.75	2,196,442,589.41
2.本期增加金额	67,971,501.83	342,240,290.37		1,985,666.87	24,772,643.81	436,970,102.88
(1) 计提	67,971,501.83	342,240,290.37		1,985,666.87	24,772,643.81	436,970,102.88
3.本期减少金额	135,861.18	2,187,871.69		3,063,391.39	2,328,712.47	7,715,836.73
(1) 处置或报废		2,187,871.69		3,037,557.84	2,328,712.47	7,554,142.00
(2) 其他减少	135,861.18			25,833.55		161,694.73
4.期末余额	470,372,691.10	1,943,188,483.41		12,883,798.96	199,251,882.09	2,625,696,855.56
三、减值准备:						
1.期初余额	2,201,015.38	8,484,530.23			58,895.93	10,744,441.54
2.本期增加金额	449,771.50	7,189,156.71			25,664.90	7,664,593.11
(1) 计提	449,771.50	7,189,156.71			25,664.90	7,664,593.11
3.本期减少金额		413,261.60				413,261.60
(1) 处置或报废		413,261.60				413,261.60
4.期末余额	2,650,786.88	15,260,425.34			84,560.83	17,995,773.05
四、账面价值:						
1.期末账面价值	963,963,425.15	2,273,649,241.17		13,506,600.07	60,302,399.69	3,311,421,666.08
2.期初账面价值	1,026,051,165.31	2,194,589,674.46		11,552,924.50	72,496,052.48	3,304,689,816.75

(2) 暂时闲置的固定资产情况

单位：元

项目	账面原值	累计折旧	减值准备	账面价值	备注
房屋及建筑物	4,303,034.35	2,925,000.73	1,267,950.30	110,083.32	
机器设备	220,868,930.60	202,965,697.68	12,160,853.83	5,742,379.09	
其他设备	1,580,823.76	1,470,250.02	84,560.83	26,012.91	
合计	226,752,788.71	207,360,948.43	13,513,364.96	5,878,475.32	

(3) 通过融资租赁租入的固定资产情况

单位：元

项目	账面原值	累计折旧	减值准备	账面价值

(4) 通过经营租赁租出的固定资产

单位：元

项目	期末账面价值
----	--------

(5) 未办妥产权证书的固定资产情况

单位：元

项目	账面价值	未办妥产权证书的原因
房屋建筑物	482,759,567.60	等待相关审批

其他说明

20、在建工程

(1) 在建工程情况

单位：元

项目	期末余额			期初余额		
	账面余额	减值准备	账面价值	账面余额	减值准备	账面价值
海马商务厂区技改项目	311,743,170.59		311,743,170.59	291,623,282.01		291,623,282.01
郑州十五万辆整车项目	66,000.00		66,000.00	1,952,500.00		1,952,500.00
郑州其他项目	3,255,384.13		3,255,384.13	2,715,833.05		2,715,833.05
一汽海马动力发动机生产线设备项目	4,596,423.74		4,596,423.74	4,561,112.61		4,561,112.61
一汽海马工厂生产厂房及土建工程	3,027,948.72		3,027,948.72	3,188,247.67		3,188,247.67
生产线设备项目	113,102,478.71		113,102,478.71	136,913,909.19		136,913,909.19
其他工程	2,993,175.26		2,993,175.26	1,820,726.62		1,820,726.62
合计	438,784,581.15		438,784,581.15	442,775,611.15		442,775,611.15

(2) 重要在建工程项目本期变动情况

单位：元

项目名称	预算数	期初余额	本期增加金额	本期转入固定资产金额	本期其他减少金额	期末余额	工程累计投入占预算	工程进度	利息资本化累计金额	其中：本期利息资本化	本期利息资本化率	资金来源
------	-----	------	--------	------------	----------	------	-----------	------	-----------	------------	----------	------

				额			比例		金额		
海马商务厂区技改项目	1,335,647,400.00	291,623,282.01	206,501,915.27	186,382,026.69		311,743,170.59	74.42%	81.67			募集、自有
一汽海马动力发动机生产线设备项目	24,440,300.00	4,561,112.61	9,626,110.39	9,590,799.26		4,596,423.74	58.05%	58.05			其他
一汽海马工厂生产厂房及土建工程	8,948,000.00	3,188,247.67	3,622,977.28	3,783,276.23		3,027,948.72	76.12%	76.12			其他
生产线设备		136,913,909.19	198,563,916.70	221,799,340.27	576,006.91	113,102,478.71					其他
合计		436,286,551.48	418,314,919.64	421,555,442.45	576,006.91	432,470,021.76	--	--			--

(3) 本期计提在建工程减值准备情况

单位：元

项目	本期计提金额	计提原因
----	--------	------

其他说明

本期其他减少系转入研发支出。

21、工程物资

单位：元

项目	期末余额	期初余额
----	------	------

其他说明：

22、固定资产清理

单位：元

项目	期末余额	期初余额
----	------	------

其他说明：

23、生产性生物资产**(1) 采用成本计量模式的生产性生物资产**

□ 适用 √ 不适用

(2) 采用公允价值计量模式的生产性生物资产

□ 适用 √ 不适用

24、油气资产

□ 适用 √ 不适用

25、无形资产**(1) 无形资产情况**

单位：元

项目	土地使用权	专利权	非专利技术	其他	合计
一、账面原值					
1.期初余额	981,915,519.73		488,830,572.53	82,512,950.06	1,553,259,042.32
2.本期增加金额			402,299,969.89	9,122,221.14	411,422,191.03
(1) 购置				9,122,221.14	9,122,221.14
(2) 内部研发			402,299,969.89		402,299,969.89
3.本期减少金额	245,041.85			143,589.72	388,631.57
(1) 处置	245,041.85			98,000.00	343,041.85
(2) 其他减少				45,589.72	45,589.72
4.期末余额	981,670,477.88		891,130,542.42	91,491,581.48	1,964,292,601.78
二、累计摊销					
1.期初余额	127,126,429.08		59,493,619.60	33,144,479.80	219,764,528.48
2.本期增加金额	18,952,089.96		147,607,696.82	10,131,191.88	176,690,978.66
(1) 计提	18,952,089.96		147,607,696.82	10,131,191.88	176,690,978.66
3.本期减少金额	37,599.01			108,386.32	145,985.33
(1) 处置	37,599.01			98,000.00	135,599.01
(2) 其他减少				10,386.32	10,386.32
4.期末余额	146,040,920.03		207,101,316.42	43,167,285.36	396,309,521.81
三、账面价值					
1.期末账面价值	835,629,557.85		684,029,226.00	48,324,296.12	1,567,983,079.97

2.期初账面价值	854,789,090.65		429,336,952.93	49,368,470.26	1,333,494,513.84
----------	----------------	--	----------------	---------------	------------------

本期末通过公司内部研发形成的无形资产占无形资产余额的比例 43.62%。

(2) 未办妥产权证书的土地使用权情况

单位：元

项目	账面价值	未办妥产权证书的原因
----	------	------------

其他说明：

26、开发支出

单位：元

项目	期初余额	本期增加金额		本期减少金额			期末余额
		内部开发支出	其他	确认为无形资产	转入当期损益	其他	
汽车项目开发项目	351,376,711.88	370,188,500.13		356,704,687.37	63,721,521.81		301,139,002.83
发动机开发项目	68,255,856.71	77,372,047.27		45,595,282.52			100,032,621.46
其他项目		67,307.45					67,307.45
合计	419,632,568.59	447,627,854.85		402,299,969.89	63,721,521.81		401,238,931.74

其他说明

27、商誉

(1) 商誉账面原值

单位：元

被投资单位名称 或形成商誉的事 项	期初余额	本期增加		本期减少		期末余额
		企业合并形成的	其他	处置	其他	

(2) 商誉减值准备

单位：元

被投资单位名称 或形成商誉的事 项	期初余额	本期增加		本期减少		期末余额
		计提	其他	处置	其他	

说明商誉减值测试过程、参数及商誉减值损失的确认方法：

其他说明

28、长期待摊费用

单位：元

项目	期初余额	本期增加金额	本期摊销金额	其他减少金额	期末余额
----	------	--------	--------	--------	------

其他说明

29、递延所得税资产/递延所得税负债

(1) 未经抵销的递延所得税资产

单位：元

项目	期末余额		期初余额	
	可抵扣暂时性差异	递延所得税资产	可抵扣暂时性差异	递延所得税资产
资产减值准备	182,314,172.68	38,449,336.98	92,537,940.73	15,821,728.52
内部交易未实现利润	3,095,798.08	464,369.71	9,326,943.03	1,399,041.45
可抵扣亏损	168,821,872.03	28,052,579.19	198,065,557.19	31,813,268.37
预计负债	46,307,212.62	11,576,803.16	26,657,264.70	6,664,316.18
预提费用	110,395,219.16	27,598,804.80	101,398,462.48	25,355,175.62
固定资产评估减值调整	22,398,147.25	3,438,082.82	23,415,751.51	3,512,362.73
应付职工薪酬	6,880,619.98	1,081,398.57	4,352,782.90	680,893.34
股票期权激励成本	21,758,758.89	3,805,500.70	25,404,848.88	4,368,427.75
无形资产摊销	103,777,428.73	15,566,614.31	12,879,540.63	1,931,931.09
合计	665,749,229.42	130,033,490.24	494,039,092.05	91,547,145.05

(2) 未经抵销的递延所得税负债

单位：元

项目	期末余额		期初余额	
	应纳税暂时性差异	递延所得税负债	应纳税暂时性差异	递延所得税负债
企业合并资产评估增值	101,187,968.29	15,178,195.24	103,597,205.63	15,539,580.86
应收未收项目	23,691,099.02	7,269,080.39		
固定资产加速折旧	3,129,283.78	519,188.86		
合计	128,008,351.09	22,966,464.49	103,597,205.63	15,539,580.86

(3) 以抵销后净额列示的递延所得税资产或负债

单位：元

项目	递延所得税资产和负债 期末互抵金额	抵销后递延所得税资产 或负债期末余额	递延所得税资产和负债 期初互抵金额	抵销后递延所得税资产 或负债期初余额
递延所得税资产		130,033,490.24		91,547,145.05
递延所得税负债		22,966,464.49		15,539,580.86

(4) 未确认递延所得税资产明细

单位：元

项目	期末余额	期初余额
可抵扣暂时性差异	13,871.22	
可抵扣亏损	-6,505,690.32	-1,523,102.20
股票期权激励成本	347,635.31	
合计	-6,144,183.79	-1,523,102.20

(5) 未确认递延所得税资产的可抵扣亏损将于以下年度到期

单位：元

年份	期末金额	期初金额	备注
2017	-6,068.30		
2018	-1,517,033.90	-6,068.30	
2019	-4,982,588.12	-1,517,033.90	
合计	-6,505,690.32	-1,523,102.20	--

其他说明：

30、其他非流动资产

单位：元

项目	期末余额	期初余额
股权投资差额	6,485,276.06	9,868,898.54
合计	6,485,276.06	9,868,898.54

其他说明：

股权投资差额系2006年11月购买一汽海马汽车有限公司50%股权时产生的投资成本与应享有被投资单位账面净资产份额之差额。对一汽海马汽车有限公司初始投资成本1,115,612,528.05元，购并日2006年11月30日享有被投资单位所有者权益1,067,082,389.34元，形成股权投资差额48,530,138.71元。根据原《企业会计制度》规定按10年摊销，2006年摊销1个月404,417.82元，摊余金额48,125,720.89元。一汽海马汽车有限公司自2007年1月1日起执行新会计准则调整增加年初递延所得税资产及留存收益29,142,930.00元，按50%比例相应调减股权投资差额14,571,464.99元，调整后股权投资差额为33,554,255.90元，并按企业会计准则实施问题专家工作组于2007年2月发布的《企业会计准则实施问题专家工作组意见》调整列为其他非流动资产，按剩余月份119个月摊销，每月应摊281,968.54元，本期摊销12个月3,383,622.48元，累计摊销27,068,979.84元，摊余金额6,485,276.06元。

31、短期借款

(1) 短期借款分类

单位：元

项目	期末余额	期初余额
----	------	------

短期借款分类的说明：

(2) 已逾期未偿还的短期借款情况

本期末已逾期未偿还的短期借款总额为元，其中重要的已逾期未偿还的短期借款情况如下：

单位：元

借款单位	期末余额	借款利率	逾期时间	逾期利率
------	------	------	------	------

其他说明：

32、以公允价值计量且其变动计入当期损益的金融负债

单位：元

项目	期末余额	期初余额
----	------	------

其他说明：

33、衍生金融负债

适用 不适用

34、应付票据

单位：元

种类	期末余额	期初余额
银行承兑汇票	924,896,500.39	1,150,095,348.36
合计	924,896,500.39	1,150,095,348.36

本期末已到期未支付的应付票据总额为 0.00 元。

35、应付账款

(1) 应付账款列示

单位：元

项目	期末余额	期初余额
1 年以内	3,017,748,276.98	2,083,927,002.84
1-2 年	10,406,349.89	14,580,306.95

2-3 年	4,402,808.59	7,583,099.62
3 年以上	7,816,199.08	3,622,511.62
合计	3,040,373,634.54	2,109,712,921.03

(2) 账龄超过 1 年的重要应付账款

单位：元

项目	期末余额	未偿还或结转的原因
----	------	-----------

其他说明：

36、预收款项

(1) 预收款项列示

单位：元

项目	期末余额	期初余额
1 年以内	1,163,432,269.21	468,372,627.75
1-2 年	6,617,190.84	2,345,410.73
2-3 年	748,744.71	1,159,277.73
3 年以上	992,153.11	447,249.95
合计	1,171,790,357.87	472,324,566.16

(2) 账龄超过 1 年的重要预收款项

单位：元

项目	期末余额	未偿还或结转的原因
----	------	-----------

(3) 期末建造合同形成的已结算未完工项目情况

单位：元

项目	金额
----	----

其他说明：

37、应付职工薪酬

(1) 应付职工薪酬列示

单位：元

项目	期初余额	本期增加	本期减少	期末余额
一、短期薪酬	20,731,554.51	523,998,289.26	517,927,969.97	26,801,873.80

二、离职后福利-设定提存计划	303,129.95	46,376,693.33	46,361,911.69	317,911.59
三、辞退福利		75,703.85	75,703.85	
合计	21,034,684.46	570,450,686.44	564,365,585.51	27,119,785.39

(2) 短期薪酬列示

单位：元

项目	期初余额	本期增加	本期减少	期末余额
1、工资、奖金、津贴和补贴	294,700.00	402,789,633.99	402,622,798.48	461,535.51
2、职工福利费		34,646,138.31	34,646,138.31	
3、社会保险费	-1,714.92	21,474,126.63	21,471,577.89	833.82
其中：医疗保险费		18,373,465.05	18,371,271.25	2,193.80
工伤保险费	-1,714.92	1,435,723.92	1,435,368.98	-1,359.98
生育保险费		1,664,937.66	1,664,937.66	
4、住房公积金	20,464.61	14,651,704.00	14,651,704.00	20,464.61
5、工会经费和职工教育经费	20,418,104.82	17,698,614.06	11,797,679.02	26,319,039.86
8、非货币性福利		6,156,411.40	6,156,411.40	
9、其他短期薪酬		26,581,660.87	26,581,660.87	
合计	20,731,554.51	523,998,289.26	517,927,969.97	26,801,873.80

(3) 设定提存计划列示

单位：元

项目	期初余额	本期增加	本期减少	期末余额
1、基本养老保险	303,129.95	43,275,016.47	43,260,981.05	317,165.37
2、失业保险费		3,101,676.86	3,100,930.64	746.22
合计	303,129.95	46,376,693.33	46,361,911.69	317,911.59

其他说明：

38、应交税费

单位：元

项目	期末余额	期初余额
增值税	1,326,642.97	1,280,063.31

消费税	59,214,304.97	40,608,599.65
营业税	4,201,655.59	2,612,741.11
企业所得税	35,697,283.87	51,135,575.12
个人所得税	836,717.85	518,711.33
城市维护建设税	2,442,051.96	1,826,080.88
房产税	2,154,418.66	1,006,832.47
资源税	16,092.15	13,470.00
教育费附加	3,235,185.65	2,207,947.04
土地使用税	3,179,231.22	3,060,663.83
印花税	1,115,097.49	417,231.80
契税	7,689,079.24	7,689,079.24
其他	10,775.32	
合计	121,118,536.94	112,376,995.78

其他说明：

39、应付利息

单位：元

项目	期末余额	期初余额
应付存款利息	465,649.35	156,594.95
合计	465,649.35	156,594.95

重要的已逾期未支付的利息情况：

单位：元

借款单位	逾期金额	逾期原因

其他说明：

40、应付股利

单位：元

项目	期末余额	期初余额
普通股股利	357,987.70	357,987.70
合计	357,987.70	357,987.70

其他说明，包括重要的超过 1 年未支付的应付股利，应披露未支付原因：

根据本公司2006年度、2007年度股东大会决议，以2006年12月31日总股本511,894,510股及2007年12月31日总股本819,031,216股为基数，分别向全体股东每10股派送0.50元（含税）现金股息，截止2014年12月31日尚有357,987.70元由于账户不明等原因尚未支付。

41、其他应付款

(1) 按款项性质列示其他应付款

单位：元

项目	期末余额	期初余额
应付借款	27,887,039.95	27,887,039.95
应付销售返利款	88,962,373.41	116,351,542.77
建店保证金、商标使用费	42,966,622.65	38,098,300.00
应付工程、项目款	296,877,955.36	240,611,927.37
应付押金、保证金	32,896,278.06	18,239,978.58
应付广告宣传费	101,613,621.04	7,696,699.33
其他	59,517,582.45	46,331,442.92
合计	650,721,472.92	495,216,930.92

(2) 账龄超过 1 年的重要其他应付款

单位：元

项目	期末余额	未偿还或结转的原因
海南上恒投资有限公司	27,887,039.95	往来款（注）
中国新兴建设开发总公司	8,111,639.80	工程未结算
合计	35,998,679.75	--

其他说明

注：其他应付款-海南上恒投资有限公司27,887,039.95元系该公司2003年从银行购入的资产包中包含的本公司全资孙公司海南金盘饮料有限公司应付银行的借款。

42、划分为持有待售的负债

单位：元

项目	期末余额	期初余额
----	------	------

其他说明：

43、一年内到期的非流动负债

单位：元

项目	期末余额	期初余额
----	------	------

其他说明：

44、其他流动负债

单位：元

项目	期末余额	期初余额
----	------	------

短期应付债券的增减变动：

单位：元

债券名称	面值	发行日期	债券期限	发行金额	期初余额	本期发行	按面值计提利息	溢折价摊销	本期偿还	其他	期末余额
------	----	------	------	------	------	------	---------	-------	------	----	------

其他说明：

45、长期借款

(1) 长期借款分类

单位：元

项目	期末余额	期初余额
----	------	------

长期借款分类的说明：

其他说明，包括利率区间：

46、应付债券

(1) 应付债券

单位：元

项目	期末余额	期初余额
----	------	------

(2) 应付债券的增减变动（不包括划分为金融负债的优先股、永续债等其他金融工具）

单位：元

债券名称	面值	发行日期	债券期限	发行金额	期初余额	本期发行	按面值计提利息	溢折价摊销	本期偿还	其他	期末余额
------	----	------	------	------	------	------	---------	-------	------	----	------

(3) 可转换公司债券的转股条件、转股时间说明

(4) 划分为金融负债的其他金融工具说明

期末发行在外的优先股、永续债等其他金融工具基本情况

期末发行在外的优先股、永续债等金融工具变动情况表

单位：元

发行在外的金融工具	期初		本期增加		本期减少		期末	
	数量	账面价值	数量	账面价值	数量	账面价值	数量	账面价值

其他金融工具划分为金融负债的依据说明

其他说明

47、长期应付款

(1) 按款项性质列示长期应付款

单位：元

项目	期末余额	期初余额
全资子公司海马商务汽车有限公司股权受让时带入的遗留款项	1,527,890.14	1,527,890.14
合计	1,527,890.14	1,527,890.14

其他说明：

48、长期应付职工薪酬

(1) 长期应付职工薪酬表

单位：元

项目	期末余额	期初余额

(2) 设定受益计划变动情况

设定受益计划义务现值：

单位：元

项目	本期发生额	上期发生额

计划资产：

单位：元

项目	本期发生额	上期发生额

设定受益计划净负债（净资产）

单位：元

项目	本期发生额	上期发生额

设定受益计划的内容及与之相关风险、对公司未来现金流量、时间和不确定性的影响说明：

设定受益计划重大精算假设及敏感性分析结果说明：

其他说明：

49、专项应付款

单位：元

项目	期初余额	本期增加	本期减少	期末余额	形成原因

其他说明：

50、预计负债

单位：元

项目	期末余额	期初余额	形成原因
产品质量保证	46,307,212.62	26,657,264.70	根据公司三包政策预计
合计	46,307,212.62	26,657,264.70	--

其他说明，包括重要预计负债的相关重要假设、估计说明：

预计负债主要系根据公司三包政策预计的车辆保养及理赔费。公司孙公司海马汽车销售有限公司根据公司汽车销售政策对相关的保修费用进行了合理预计。一汽海马汽车有限公司生产的汽车对外销售所产生的保养费由承销单位海南一汽海马汽车销售有限公司承担。

51、递延收益

单位：元

项目	期初余额	本期增加	本期减少	期末余额	形成原因
政府补助	88,942,859.34	12,564,000.00	19,014,942.74	82,491,916.60	未摊销完毕
合计	88,942,859.34	12,564,000.00	19,014,942.74	82,491,916.60	--

涉及政府补助的项目：

单位：元

负债项目	期初余额	本期新增补助金额	本期计入营业外收入金额	其他变动	期末余额	与资产相关/与收益相关
高新技术产业发展专项资金	869,647.63		407,564.76		462,082.87	与资产相关
汽车研发中心建设项目投资款	20,219,263.18		4,109,775.60		16,109,487.58	与资产相关
发动机零部件技术改造项目投资款	17,588,115.00		2,542,860.00		15,045,255.00	与资产相关
海南省重点科技计划项目经费（H13）	76,666.79		39,999.96		36,666.83	与资产相关
863 计划专项经费	2,346,000.00	414,000.00	1,897,361.45		862,638.55	与收益相关
电动汽车研发及检验中心项目	4,075,511.74		1,930,669.83		2,144,841.91	与资产相关
1.5T 发动机产业化项目	39,464,450.00		4,597,800.00		34,866,650.00	与资产相关
海南国际旅游岛生态环境保护关键技术及示范	1,803,205.00	2,150,000.00	1,339,798.14	649,113.00	1,964,293.86	与收益相关
海口电动汽车技术应用	1,500,000.00		1,500,000.00			与收益相关

及规模推广项目						
A00 级纯电动轿车产业化开发项目	1,000,000.00				1,000,000.00	与资产相关
纯电动轿车产业化开发和应用示范		10,000,000.00			10,000,000.00	
合计	88,942,859.34	12,564,000.00	18,365,829.74	649,113.00	82,491,916.60	--

其他说明:

(1) 高新技术产业发展专项资金系根据海口市人民政府令第58号《海口市扶持高新技术产业发展若干规定》，海南省海口市科学技术和信息产业局于2008年11月拨付给本公司子公司一汽海马的用于福美来2代的升级改造高新技术产业发展专项资金，共计拨款2,273,984.00元，根据工程进度于本年度结转营业外收入407,564.76元，尚余待结转金额462,082.87元。

(2) 汽车研发中心建设项目投资款系根据琼发改外资[2009]1350号《关于下达重点企业振兴和技术改造（第一批）2009年第二批新增中央预算内投资计划的通知》、海南省发改委拨款文件、中央预算投资规划表，海南省发改委于2009年12月拨付给本公司子公司一汽海马的用于一汽海马汽车研发中心建设项目及一汽海马动力年产10万台发动机零部件技术改造项目的专项资金，共计拨款75,500,000.00元，其中用于一汽海马研发中心建设项目款项42,100,000.00元，该工程于2009年动工，本年度结转营业外收入4,109,775.60元，尚余待结转金额16,109,487.58元；用于一汽海马动力年产10万台发动机零部件技术改造项目的资金为33,400,000.00元，本年度摊销计入营业外收入2,542,860.00元，尚余待结转金额15,045,255.00元。

(3) 2010年海南省重点科技计划项目经费（H13）系根据琼科[2010]65号《关于2010年度海南省重点科技计划项目立项的通知》，本公司子公司一汽海马于2010年8月收到的海南省重点科技计划项目经费，共计200,000.00元，本年度结转营业外收入39,999.96元，尚余待结转金额36,666.83元。

(4) 863计划专项经费系根据中华人民共和国科学技术部国科发高[2011]654号《关于863计划现代交通技术领域电动汽车关键技术与系统集成一期重大项目立项通知》，公司子公司一汽海马于2011年至2014年共收到专项资金11,960,000.00元，支付项目协作单位款项共计4,700,000.00元，本年度转入营业外收入1,897,361.45元，目前该项目正在进行中，尚余待结转金额862,638.55元。

(5) 根据琼发改产业[2013]1283号文，公司子公司一汽海马于2012年10月17日收到电动汽车研发及检验中心项目政府补助14,600,000.00元，本年度根据项目进度确认营业外收入1,930,669.83元，尚余2,144,841.91元未确认。

(6) 根据《2012年产业振兴和技术改造项目（中央评估）中央基建投资预算（拨款）通知》，公司全资子公司海马商务汽车有限公司于2012年8月收到专项用于产业振兴和技术改造项目的中央基建投资预算拨款47,400,000.00元，本年度确认营业外收入4,597,800.00元，尚余34,866,650.00元未确认。

(7) 根据《海口市科学技术工业信息化局关于2012年度获得国家科技部项目经费海口配套资金资助的公示及资金资助表》通知，公司子公司一汽海马于2013年度至2014年度共收到海口市科学技术工业信息化局拨付海南国际旅游岛生态环境保护关键技术及示范项目配套资助4,850,000.00元，支付协作单位1,545,908.00元，本年摊销确认营业外收入1,339,798.14元，尚余待结转金额1,964,293.86元。

(8) 根据《关于2011年国家科技支撑计划项目课题经费预算的通知》，公司子公司一汽海马于2013年10月收到海口市科学技术工业信息化局拨付的海口市电动汽车技术应用及规模推广项目资金1,500,000.00元，本年度一次性计入营业外收入。

(9) 根据《关于签订郑州市2013年度第一批科技计划项目目标责任合同的通知》，公司全资子公司海马轿车于2013年11月收到郑州市财政局拨付的A00级纯电动轿车产业化开发项目资金1,000,000.00元，目前该项目正在进行中。

(10) 根据海南省财政厅琼财教[2013]1355号《海南省财政厅关于分配2013年省重大科技项目经费的通知》，公司全资子公司海马轿车于2014年收到纯电动轿车产业化开发和应用示范项目资金10,000,000.00元，目前该项目正在进行中。

52、其他非流动负债

单位：元

项目	期末余额	期初余额
----	------	------

其他说明：

53、股本

单位：元

	期初余额	本次变动增减(+、—)					期末余额
		发行新股	送股	公积金转股	其他	小计	
股份总数	1,644,636,426.00						1,644,636,426.00

其他说明：

上述股本业经中准会计师事务所有限公司中准验字（2010）第5006号验资报告验证。

54、其他权益工具

(1) 期末发行在外的优先股、永续债等其他金融工具基本情况

(2) 期末发行在外的优先股、永续债等金融工具变动情况表

单位：元

发行在外的金融工具	期初		本期增加		本期减少		期末	
	数量	账面价值	数量	账面价值	数量	账面价值	数量	账面价值

其他权益工具本期增减变动情况、变动原因说明，以及相关会计处理的依据：

其他说明：

55、资本公积

单位：元

项目	期初余额	本期增加	本期减少	期末余额
----	------	------	------	------

资本溢价（股本溢价）	3,738,015,197.14	-3,852,595.48		3,734,162,601.66
其他资本公积	50,249,425.96			50,249,425.96
合计	3,788,264,623.10	-3,852,595.48		3,784,412,027.62

其他说明，包括本期增减变动情况、变动原因说明：

本期资本公积增加系股份支付计入所有者权益的金额。详见附注七。

56、库存股

单位：元

项目	期初余额	本期增加	本期减少	期末余额
----	------	------	------	------

其他说明，包括本期增减变动情况、变动原因说明：

57、其他综合收益

单位：元

项目	期初余额	本期发生额					期末余额
		本期所得税前发生额	减：前期计入其他综合收益当期转入损益	减：所得税费用	税后归属于母公司	税后归属于少数股东	
二、以后将重分类进损益的其他综合收益	-930,640.62	14,298,802.82			14,298,802.82		13,368,162.20
外币财务报表折算差额	-930,640.62	14,298,802.82			14,298,802.82		13,368,162.20
其他综合收益合计	-930,640.62	14,298,802.82			14,298,802.82		13,368,162.20

其他说明，包括对现金流量套期损益的有效部分转为被套期项目初始确认金额调整：

58、专项储备

单位：元

项目	期初余额	本期增加	本期减少	期末余额
----	------	------	------	------

其他说明，包括本期增减变动情况、变动原因说明：

59、盈余公积

单位：元

项目	期初余额	本期增加	本期减少	期末余额
法定盈余公积	82,348,344.75			82,348,344.75
合计	82,348,344.75			82,348,344.75

盈余公积说明，包括本期增减变动情况、变动原因说明：

60、未分配利润

单位：元

项目	本期	上期
调整前上期末未分配利润	1,470,975,168.33	1,173,000,155.44
调整后期初未分配利润	1,470,975,168.33	1,173,000,155.44
加：本期归属于母公司所有者的净利润	213,145,154.98	298,418,601.52
减：提取法定盈余公积		443,588.63
期末未分配利润	1,684,120,323.31	1,470,975,168.33

调整期初未分配利润明细：

- 1)、由于《企业会计准则》及其相关新规定进行追溯调整，影响期初未分配利润 0.00 元。
- 2)、由于会计政策变更，影响期初未分配利润 0.00 元。
- 3)、由于重大会计差错更正，影响期初未分配利润 0.00 元。
- 4)、由于同一控制导致的合并范围变更，影响期初未分配利润 0.00 元。
- 5)、其他调整合计影响期初未分配利润 0.00 元。

61、营业收入和营业成本

单位：元

项目	本期发生额		上期发生额	
	收入	成本	收入	成本
主营业务	11,544,788,670.58	9,640,224,954.15	9,454,457,628.35	7,795,019,901.58
其他业务	807,193,257.87	784,054,359.36	780,772,170.47	759,447,317.55
合计	12,351,981,928.45	10,424,279,313.51	10,235,229,798.82	8,554,467,219.13

62、营业税金及附加

单位：元

项目	本期发生额	上期发生额
消费税	456,063,306.62	348,467,221.13
营业税	14,070,285.18	10,657,649.76
城市维护建设税	48,940,655.33	33,183,144.83
教育费附加	35,103,902.77	23,753,288.81
资源税	180,979.20	158,931.00
房产税	736,609.10	705,600.00
其他	25,417.07	32.14
合计	555,121,155.27	416,925,867.67

其他说明：

63、销售费用

单位：元

项目	本期发生额	上期发生额
职工薪酬	21,098,983.14	5,933,444.14
广告及推广费	160,420,224.20	66,251,721.31
仓储运杂费	59,436,319.41	33,076,373.76
理赔及保养	42,465,332.96	23,856,148.58
其他费用	26,428,971.97	23,600,952.55
合计	309,849,831.68	152,718,640.34

其他说明：

其他费用包括差旅费、业务招待费、办公费、服务活动费、培训费、物料消耗等费用。本期职工薪酬比上年大幅增长系本公司子公司海马汽车销售有限公司上期计入管理费用，本期计入销售费用所致。

64、管理费用

单位：元

项目	本期发生额	上期发生额
职工薪酬	166,042,778.51	176,070,573.11
折旧及摊销	178,690,159.14	88,303,625.12
技术开发服务及试验费	229,903,583.55	130,429,742.06
税金	33,115,125.15	29,956,139.15
水电物业等消耗费	27,887,660.89	45,991,281.88
差旅费	27,292,444.26	23,309,047.73
修理费	26,160,461.29	26,115,058.25
其他费用	58,476,123.61	73,826,412.38
合计	747,568,336.40	594,001,879.68

其他说明：

其他费用包括股权激励、业务招待费、运输费、培训费、通讯费、劳务及劳动保护费用。

65、财务费用

单位：元

项目	本期发生额	上期发生额
利息支出		
减：利息收入	10,891,886.78	9,155,174.23

汇兑损益	42,965,054.82	1,750,898.70
手续费	2,990,161.90	3,350,516.48
合计	35,063,329.94	-4,053,759.05

其他说明：

66、资产减值损失

单位：元

项目	本期发生额	上期发生额
一、坏账损失	3,816,228.92	-683,507.43
二、存货跌价损失	3,524,247.62	18,490,397.32
七、固定资产减值损失	7,664,593.11	5,848,771.85
十四、其他	21,049,050.26	10,878,241.62
合计	36,054,119.91	34,533,903.36

其他说明：

67、公允价值变动收益

单位：元

产生公允价值变动收益的来源	本期发生额	上期发生额
以公允价值计量的且其变动计入当期损益的金融资产	-1,932,840.56	
合计	-1,932,840.56	

其他说明：

68、投资收益

单位：元

项目	本期发生额	上期发生额
权益法核算的长期股权投资收益	5,104,164.15	17,989,188.18
以公允价值计量且其变动计入当期损益的金融资产在持有期间的投资收益	2,026,057.60	
处置以公允价值计量且其变动计入当期损益的金融资产取得的投资收益	9,932,890.49	654,181.10
持有至到期投资在持有期间的投资收益	24,123,186.19	19,211,284.01
可供出售金融资产在持有期间的投资收益	565,000.00	220,000.00
股权投资差额摊销	-3,383,622.48	-3,383,622.48
合计	38,367,675.95	34,691,030.81

其他说明：

69、营业外收入

单位：元

项目	本期发生额	上期发生额	计入当期非经常性损益的金 额
非流动资产处置利得合计	1,464,770.30	997,790.93	1,464,770.30
其中：固定资产处置利得	13,939.69	997,790.93	13,939.69
无形资产处置利得	1,450,830.61		1,450,830.61
政府补助	42,981,032.82	92,370,599.62	42,981,032.82
赔偿罚款收入		4,414,033.21	
北海项目补偿收入		17,535,563.11	
其他	9,350,756.95	3,611,667.00	9,350,756.95
合计	53,796,560.07	118,929,653.87	53,796,560.07

计入当期损益的政府补助：

单位：元

补助项目	本期发生金额	上期发生金额	与资产相关/与收益相关
财政补贴或补助	21,027,771.69	23,290,244.90	与收益相关
政府贴息	2,981,558.00	394,150.00	与收益相关
项目资金	14,733,819.55	39,517,904.72	与资产相关
政府奖励	3,164,000.00	29,168,300.00	与收益相关
税收返还	1,073,883.58		与收益相关
合计	42,981,032.82	92,370,599.62	--

其他说明：

70、营业外支出

单位：元

项目	本期发生额	上期发生额	计入当期非经常性损益的金 额
非流动资产处置损失合计	1,740,624.61	1,042,590.92	1,740,624.61
其中：固定资产处置损失	1,480,480.22	1,042,590.92	1,480,480.22
无形资产处置损失	260,144.39		260,144.39
对外捐赠	7,000.00	354,000.00	7,000.00
罚款赔偿支出	4,713,350.45	552,814.71	4,713,350.45
其他	1,032,985.70	469,892.43	1,032,985.70
合计	7,493,960.76	2,419,298.06	7,493,960.76

其他说明：

71、所得税费用

(1) 所得税费用表

单位：元

项目	本期发生额	上期发生额
当期所得税费用	90,623,140.63	76,504,424.39
递延所得税费用	-32,520,720.79	-6,329.58
合计	58,102,419.84	76,498,094.81

(2) 会计利润与所得税费用调整过程

单位：元

项目	本期发生额
利润总额	326,783,276.44
所得税费用	58,102,419.84

其他说明

72、其他综合收益

详见附注七之 57。

73、现金流量表项目

(1) 收到的其他与经营活动有关的现金

单位：元

项目	本期发生额	上期发生额
收到利息收入	11,141,389.27	14,703,739.98
收到政府补贴	54,714,439.92	60,069,519.50
收到押金、保证金	97,140,854.85	48,919,765.49
收到其他往来	58,330,855.42	279,417,933.88
合计	221,327,539.46	403,110,958.85

收到的其他与经营活动有关的现金说明：

(2) 支付的其他与经营活动有关的现金

单位：元

项目	本期发生额	上期发生额
----	-------	-------

支付银行手续费支出	2,990,161.90	3,350,516.48
支付营业费用	317,108,885.01	239,612,655.18
支付押金、保证金	52,847,037.42	23,130,633.86
支付代收款项	10,890,255.00	161,020,303.84
赞助支出		354,000.00
支付其他往来	52,455,527.32	76,690,681.65
合计	436,291,866.65	504,158,791.01

支付的其他与经营活动有关的现金说明：

(3) 收到的其他与投资活动有关的现金

单位：元

项目	本期发生额	上期发生额
----	-------	-------

收到的其他与投资活动有关的现金说明：

(4) 支付的其他与投资活动有关的现金

单位：元

项目	本期发生额	上期发生额
支付尚未提取的利息	5,153,835.61	5,333,734.25
合计	5,153,835.61	5,333,734.25

支付的其他与投资活动有关的现金说明：

(5) 收到的其他与筹资活动有关的现金

单位：元

项目	本期发生额	上期发生额
----	-------	-------

收到的其他与筹资活动有关的现金说明：

(6) 支付的其他与筹资活动有关的现金

单位：元

项目	本期发生额	上期发生额
----	-------	-------

支付的其他与筹资活动有关的现金说明：

74、现金流量表补充资料

(1) 现金流量表补充资料

单位：元

补充资料	本期金额	上期金额
1. 将净利润调节为经营活动现金流量:	--	--
净利润	268,680,856.60	561,339,339.50
加: 资产减值准备	36,054,119.91	34,533,903.36
固定资产折旧、油气资产折耗、生产性生物资产折旧	441,019,990.44	383,372,295.04
无形资产摊销	176,690,978.66	61,124,983.15
处置固定资产、无形资产和其他长期资产的损失(收益以“-”号填列)	275,854.31	-143,604.07
固定资产报废损失(收益以“-”号填列)		188,404.06
公允价值变动损失(收益以“-”号填列)	1,932,840.56	
投资损失(收益以“-”号填列)	-38,367,675.95	-34,691,030.81
递延所得税资产减少(增加以“-”号填列)	-38,486,345.19	355,056.02
递延所得税负债增加(减少以“-”号填列)	7,426,883.63	-361,385.60
存货的减少(增加以“-”号填列)	-253,149,090.30	-299,225,196.13
经营性应收项目的减少(增加以“-”号填列)	385,884,032.95	314,119,458.36
经营性应付项目的增加(减少以“-”号填列)	-309,992,573.52	-976,435,664.01
其他	-4,540,701.74	8,581,968.91
经营活动产生的现金流量净额	673,429,170.36	52,758,527.78
2. 不涉及现金收支的重大投资和筹资活动:	--	--
3. 现金及现金等价物净变动情况:	--	--
现金的期末余额	2,406,971,054.84	2,293,229,334.98
减: 现金的期初余额	2,293,229,334.98	2,956,626,933.05
现金及现金等价物净增加额	113,741,719.86	-663,397,598.07

(2) 本期支付的取得子公司的现金净额

单位: 元

	金额
其中:	--
其中:	--
其中:	--

其他说明:

(3) 本期收到的处置子公司的现金净额

单位：元

	金额
其中：	--
其中：	--
其中：	--

其他说明：

(4) 现金和现金等价物的构成

单位：元

项目	期末余额	期初余额
一、现金	2,406,971,054.84	2,293,229,334.98
其中：库存现金	25,718.38	5,832.23
可随时用于支付的银行存款	2,406,939,539.65	2,291,022,821.47
可随时用于支付的其他货币资金	5,796.81	2,200,681.28
可用于支付的存放中央银行款项		
三、期末现金及现金等价物余额	2,406,971,054.84	2,293,229,334.98
其中：母公司或集团内子公司使用受限制的现金和现金等价物	47,526,879.21	37,601,893.77

其他说明：

75、所有者权益变动表项目注释

说明对上年期末余额进行调整的“其他”项目名称及调整金额等事项：

76、所有权或使用权受到限制的资产

单位：元

项目	期末账面价值	受限原因
货币资金	47,526,879.21	信用证保证金和汇票保证金
合计	47,526,879.21	--

其他说明：

77、外币货币性项目

(1) 外币货币性项目

单位：元

项目	期末外币余额	折算汇率	期末折算人民币余额
美元（境内）	7,038,067.70	6.1190	43,065,936.26
美元（境外）	21,377.37	6.2137	132,833.42
卢布	239,350,959.41	0.1105	26,436,313.47
其中：美元	554,861.18	6.1190	3,395,195.59
预付账款			
其中：日元	1,103,780.42	0.0019	2,148.65
欧元	278,800.00	7.4556	2,078,621.28
其他应收款			
其中：美元	12,378.88	6.1190	75,746.37
卢布	2,029,989.05	0.1105	224,212.29
应付账款			
其中：美元	95,727.12	6.1190	585,754.25
预收账款			
其中：美元	1,742,379.49	6.1190	10,661,620.25
欧元	2,667.75	7.4556	19,889.68
卢布	157,947.02	0.1105	17,445.25
其他应付款			
其中：卢布	2,935,564.36	0.1105	324,233.08

其他说明：

（2）境外经营实体说明，包括对于重要的境外经营实体，应披露其境外主要经营地、记账本位币及选择依据，记账本位币发生变化的还应披露原因。

√ 适用 □ 不适用

公司于2012年在俄罗斯莫斯科并购成立全资子公司海马汽车俄罗斯有限责任公司，主要经营公司生产的海马汽车及零配件，公司采用当地货币卢布为记账本位币。

78、套期

按照套期类别披露套期项目及相关套期工具、被套期风险的定性和定量信息：

79、其他

八、合并范围的变更

1、非同一控制下企业合并

(1) 本期发生的非同一控制下企业合并

单位：元

被购买方名称	股权取得时点	股权取得成本	股权取得比例	股权取得方式	购买日	购买日的确定依据	购买日至期末被购买方的收入	购买日至期末被购买方的净利润
--------	--------	--------	--------	--------	-----	----------	---------------	----------------

其他说明：

(2) 合并成本及商誉

合并成本公允价值的确定方法、或有对价及其变动的说明：

大额商誉形成的主要原因：

其他说明：

(3) 被购买方于购买日可辨认资产、负债

可辨认资产、负债公允价值的确定方法：

企业合并中承担的被购买方的或有负债：

其他说明：

(4) 购买日之前持有的股权按照公允价值重新计量产生的利得或损失

是否存在通过多次交易分步实现企业合并并且在报告期内取得控制权的交易

是 否

(5) 购买日或合并当期期末无法合理确定合并对价或被购买方可辨认资产、负债公允价值的相关说明

(6) 其他说明

2、同一控制下企业合并

(1) 本期发生的同一控制下企业合并

单位：元

被合并方名称	企业合并中取得的权益比例	构成同一控制下企业合并的依据	合并日	合并日的确定依据	合并当期期初至合并日被合并方的	合并当期期初至合并日被合并方的	比较期间被合并方的收入	比较期间被合并方的净利润
--------	--------------	----------------	-----	----------	-----------------	-----------------	-------------	--------------

					收入	净利润		
--	--	--	--	--	----	-----	--	--

其他说明：

(2) 合并成本

或有对价及其变动的说明：

其他说明：

(3) 合并日被合并方资产、负债的账面价值

企业合并中承担的被合并方的或有负债：

其他说明：

3、反向购买

交易基本信息、交易构成反向购买的依据、上市公司保留的资产、负债是否构成业务及其依据、合并成本的确定、按照权益性交易处理时调整权益的金额及其计算：

4、处置子公司

是否存在单次处置对子公司投资即丧失控制权的情形

是 否

是否存在通过多次交易分步处置对子公司投资且在本期丧失控制权的情形

是 否

5、其他原因的合并范围变动

说明其他原因导致的合并范围变动（如，新设子公司、清算子公司等）及其相关情况：

经公司全资子公司海南金盘实业有限公司（以下简称“金盘实业”）股东会决议，金盘实业于2014年1月出资100.00万元投资成立全资子公司洋浦海通达物流有限公司，因此，洋浦海通达物流有限公司成为本公司全资子公司金盘实业的全资子公司，纳入公司本年度财务报表合并范围。

6、其他

九、在其他主体中的权益

1、在子公司中的权益

(1) 企业集团的构成

子公司名称	主要经营地	注册地	业务性质	持股比例		取得方式
				直接	间接	
子公司名称	主要经营地	注册地	业务性质			

一汽海马汽车有限公司	海南海口	海南海口	制造业	51.00%		企业合并
一汽海马动力有限公司	海南海口	海南海口	制造业		51.00%	投资设立
上海海马汽车研发有限公司	上海	上海	服务业		100.00%	企业合并
海马轿车有限公司	河南郑州	河南郑州	制造业	100.00%		投资设立
海马商务汽车有限公司	河南郑州	河南郑州	制造业	100.00%		企业合并
海南金盘实业有限公司	海南海口	海南海口	服务业	100.00%		投资设立
海南金盘饮料有限公司	海南海口	海南海口	饮食加工业		100.00%	投资设立
海南金盘物业管理有限公司	海南海口	海南海口	服务业		100.00%	投资设立
海南金盘物流有限公司	海南海口	海南海口	运输业		100.00%	投资设立
海马财务有限公司	海南海口	海南海口	金融业	47.37%	5.26%	投资设立
海马汽车销售有限公司	河南郑州	河南郑州	商业		100.00%	投资设立
海南海马汽车国际贸易有限公司	海南海口	海南海口	商业	100.00%		投资设立
洋浦海通达物流有限公司	海南海口	海南洋浦	运输业		100.00%	投资设立
海马汽车俄罗斯有限责任公司	俄罗斯莫斯科	俄罗斯莫斯科	商业	1.00%	99.00%	企业合并

在子公司的持股比例不同于表决权比例的说明：

持有半数或以下表决权但仍控制被投资单位、以及持有半数以上表决权但不控制被投资单位的依据：

对于纳入合并范围的重要的结构化主体，控制的依据：

确定公司是代理人还是委托人的依据：

其他说明：

(2) 重要的非全资子公司

单位：元

子公司名称	少数股东持股比例	本期归属于少数股东的损益	本期向少数股东宣告分派的股利	期末少数股东权益余额
一汽海马汽车有限公司	49.00%	2,998,897.92		1,877,467,602.59
海马财务有限公司	47.37%	52,536,803.70		633,717,773.73

子公司少数股东的持股比例不同于表决权比例的说明：

其他说明：

(3) 重要非全资子公司的主要财务信息

单位：元

子公司名称	期末余额						期初余额					
	流动资产	非流动资产	资产合计	流动负债	非流动负债	负债合计	流动资产	非流动资产	资产合计	流动负债	非流动负债	负债合计
一汽海	4,345,73	2,409,01	6,754,75	2,885,21	37,971,5	2,923,18	4,045,63	2,319,22	6,364,85	2,489,00	48,478,4	2,537,48

马汽车 有限公司	6,321.11	3,786.61	0,107.72	1,999.57	72.24	3,571.81	1,130.95	3,816.41	4,947.36	2,440.77	09.34	0,850.11
海马财 务有限 公司	1,996.24 4,262.65	3,443.80 8,701.02	5,440.05 2,963.67	4,096.18 7,082.02	6,018.35 1.72	4,102.20 5,433.74	1,851.71 4,852.59	2,319.77 2,731.11	4,171.48 7,583.70	2,944.32 8,383.66		2,944.32 8,383.66

单位：元

子公司名称	本期发生额				上期发生额			
	营业收入	净利润	综合 收益 总额	经营活 动现金 流量	营业收入	净利润	综合 收益 总额	经营活 动现金 流量
一汽海马汽 车有限公司	6,146,433,295.25	6,120,199.84			6,744,180,457.15	453,362,907.64		380,722,660.67
海马财务有 限公司	260,532,246.40	110,911,030.04			213,123,306.49	86,076,150.17		-227,445,924.93

其他说明：

(4) 使用企业集团资产和清偿企业集团债务的重大限制

(5) 向纳入合并财务报表范围的结构化主体提供的财务支持或其他支持

其他说明：

2、在子公司的所有者权益份额发生变化且仍控制子公司的交易

(1) 在子公司所有者权益份额发生变化的情况说明

(2) 交易对于少数股东权益及归属于母公司所有者权益的影响

其他说明

3、在合营安排或联营企业中的权益

(1) 重要的合营企业或联营企业

合营企业或联营 企业名称	主要经营地	注册地	业务性质	持股比例		对合营企业或联 营企业投资的会 计处理方法
				直接	间接	
海南一汽海马汽 车销售有限公司	海南海口	海南海口	商业	50.00%		权益法

在合营企业或联营企业的持股比例不同于表决权比例的说明：

持有 20% 以下表决权但具有重大影响，或者持有 20% 或以上表决权但不具有重大影响的依据：

(2) 重要合营企业的主要财务信息

项目	期末余额/ 本期发生额	年初余额/ 上期发生额
	海南一汽海马汽车销售有限公司	海南一汽海马汽车销售有限公司
流动资产	785,028,977.31	851,699,211.03
其中：现金和现金等价物	1,321,100.35	40,489,625.45
非流动资产	26,653,466.60	29,983,759.45
资产合计	811,682,443.91	881,682,970.48
流动负债	532,038,650.31	608,494,925.83
非流动负债	14,453,270.60	17,843,863.69
负债合计	546,491,920.91	626,338,789.52
少数股东权益	132,595,261.50	127,672,090.48
归属于母公司股东权益	132,595,261.50	127,672,090.48
按持股比例计算的净资产份额	132,595,261.50	127,672,090.48
调整事项		
—商誉		
—内部交易未实现利润		
—其他	714,292.90	895,286.03
对合营企业权益投资的账面价值	133,309,554.40	128,567,376.51
存在公开报价的合营企业权益投资的公允价值		
营业收入	6,349,138,108.87	6,935,676,934.38
财务费用	-5,499,992.12	-7,422,912.94
所得税费用	2,994,157.40	12,663,936.82
净利润	10,208,328.30	35,978,376.35
终止经营的净利润		
其他综合收益		
综合收益总额	10,208,328.30	35,978,376.35
本年度收到的来自合营企业的股利		

其他说明

调整事项的其他调整系调整公司对其确认的股权激励金额。

(3) 重要联营企业的主要财务信息

其他说明

(4) 不重要的合营企业和联营企业的汇总财务信息

单位：元

	期末余额/本期发生额	期初余额/上期发生额
合营企业：	--	--
下列各项按持股比例计算的合计数	--	--
联营企业：	--	--
下列各项按持股比例计算的合计数	--	--

其他说明

(5) 合营企业或联营企业向本公司转移资金的能力存在重大限制的说明

(6) 合营企业或联营企业发生的超额亏损

单位：元

合营企业或联营企业名称	累积未确认前期累计认的损失	本期未确认的损失（或本期分享的净利润）	本期末累积未确认的损失

其他说明

(7) 与合营企业投资相关的未确认承诺

(8) 与合营企业或联营企业投资相关的或有负债

4、重要的共同经营

共同经营名称	主要经营地	注册地	业务性质	持股比例/享有的份额	
				直接	间接

在共同经营中的持股比例或享有的份额不同于表决权比例的说明：

共同经营为单独主体的，分类为共同经营的依据：

其他说明

5、在未纳入合并财务报表范围的结构化主体中的权益

未纳入合并财务报表范围的结构化主体的相关说明：

6、其他

十、与金融工具相关的风险

本公司在经营过程中面临各种金融风险：信用风险、市场风险和流动性风险。公司董事会全面负责风险管理目标和政策的确定，并对风险管理目标和政策承担最终责任，但是董事会已授权本公司管理层设计和实施能确保风险管理目标和政策得以有效执行的程序。董事会通过管理层递交的月度报告来审查已执行程序的有效性以及风险管理目标和政策的合理性。本公司的内部审计师也会审计风险管理的政策和程序，并且将有关发现汇报给审计委员会。

本公司风险管理的总体目标是在不过度影响公司竞争力和应变力的情况下，制定尽可能降低风险

的风险管理政策。

（一）信用风险

信用风险是指金融工具的一方不履行义务，造成另一方发生财务损失的风险。本公司主要面临赊销导致的客户信用风险。在签订新合同之前，本公司会对新客户的信用风险进行评估，包括外部信用评级和在某些情况下的银行资信证明（当此信息可获取时）。公司对每一客户均设置了赊销限额，该限额为无需获得额外批准的最大额度。

公司通过对已有客户信用评级的季度监控以及应收账款账龄分析的月度审核来确保公司的整体信用风险在可控的范围内。在监控客户的信用风险时，按照客户的信用特征对其分组。被评为“高风险”级别的客户会放在受限制客户名单里，并且只有在额外批准的前提下，公司才可在未来期间内对其赊销，否则必须要求其提前支付相应款项。

（二）市场风险

金融工具的市场风险，是指金融工具的公允价值或未来现金流量因市场价格变动而发生波动的风险，包括汇率风险、利率风险和其他价格风险。

（1）利率风险

利率风险，是指金融工具的公允价值或未来现金流量因市场利率变动而发生波动的风险。本公司面临的利率风险主要来源于银行长期借款以及应付债券。截止本报告期末，本公司无银行长期借款以及应付债券。

（2）汇率风险

汇率风险，是指金融工具的公允价值或未来现金流量因外汇汇率变动而发生波动的风险。本公司尽可能将外币收入与外币支出相匹配以降低汇率风险。此外，公司还可能签署远期外汇合约或货币互换合约以达到规避汇率风险的目的。于2014年度及2013年度，本公司未签署任何远期外汇合约或货币互换合约。

（3）其他价格风险

本公司本期无持有上市公司权益投资。

（三）流动性风险

流动风险，是指企业在履行以交付现金或其他金融资产的方式结算的义务时发生资金短缺的风险。本公司的政策是确保拥有充足的现金以偿还到期债务。流动性风险由本公司的财务部门集中控制。财务部门通过监控现金余额、可随时变现的有价证券以及对未来12个月现金流量的滚动预测，确保公司在所有合理预测的情况下拥有充足的资金偿还债务。

十一、公允价值的披露

1、以公允价值计量的资产和负债的期末公允价值

单位：元

项目	期末公允价值			
	第一层次公允价值计	第二层次公允价值计量	第三层次公允价值计量	合计

	量			
一、持续的公允价值计量	--	--	--	--
(1) 债务工具投资	2,232,000.00			2,232,000.00
其他投资（基金）	48,061,364.00			48,061,364.00
持续以公允价值计量的资产总额	50,293,364.00			50,293,364.00
二、非持续的公允价值计量	--	--	--	--

2、持续和非持续第一层次公允价值计量项目市价的确定依据

3、持续和非持续第二层次公允价值计量项目，采用的估值技术和重要参数的定性及定量信息

4、持续和非持续第三层次公允价值计量项目，采用的估值技术和重要参数的定性及定量信息

5、持续的第三层次公允价值计量项目，期初与期末账面价值间的调节信息及不可观察参数敏感性分析

6、持续的公允价值计量项目，本期内发生各层级之间转换的，转换的原因及确定转换时点的政策

7、本期内发生的估值技术变更及变更原因

8、不以公允价值计量的金融资产和金融负债的公允价值情况

9、其他

十二、关联方及关联交易

1、本企业的母公司情况

母公司名称	注册地	业务性质	注册资本	母公司对本企业的持股比例	母公司对本企业的表决权比例
海马（上海）投资有限公司	海南省海口市	实业投资、汽车产业投资等	1,000 万元	28.80%	28.80%

本企业的母公司情况的说明

公司原第一大股东海南汽车有限公司（以下简称“海南汽车”）于 2013 年 6 月 5 日与其控股股东海马（上海）投资有限公司（以下简称“上海海马投资”）签署吸收合并协议，约定上海海马投资吸收合并海南汽车。吸收合并后海南汽车解散并注销，其全部资产（包括但不限于对外投资形成的股权等）、负债以及人员、业务等均由上海海马投资承继。本次吸收合并前，海南汽车持有公司 473,600,000 股，占公司总股本 28.80%；上海海马投资未直接持有公司股份，其通过海南汽车间接持有公司 473,600,000 股。本次吸收合并完成后，海南汽车不再持有公司股份，上海海马投资直接持有公司 473,600,000 股，占公司总股本 28.80%。

本企业最终控制方是景柱。

其他说明：

2、本企业的子公司情况

本企业子公司的情况详见附注“九、在其他主体中的权益”。

3、本企业合营和联营企业情况

本企业重要的合营或联营企业详见附注“九、在其他主体中的权益”。

本期与本公司发生关联方交易，或前期与本公司发生关联方交易形成余额的其他合营或联营企业情况如下：

合营或联营企业名称	与本企业关系
-----------	--------

其他说明

4、其他关联方情况

其他关联方名称	其他关联方与本企业关系
海马投资集团有限公司	持有本公司 5% 以上股权的股东
海马（郑州）房地产有限公司	同一实际控制人控制的公司
海南海马会馆有限公司	同一实际控制人控制的公司
海马万利（武汉）房地产有限公司	同一实际控制人控制的公司

其他说明

5、关联交易情况

（1）购销商品、提供和接受劳务的关联交易

采购商品/接受劳务情况表

单位：元

关联方	关联交易内容	本期发生额	上期发生额
海南一汽海马汽车销售有限公司	购买配件	47,342,166.01	39,683,721.23
海南一汽海马汽车销售有限公司	存款利息支出	123,744.59	24,219.71
海马（郑州）房地产有限公司	存款利息支出	3,527,924.49	4,406,894.65
海南海马会馆有限公司	存款利息支出	511,973.83	286,028.34
海马万利（武汉）房地产有限公司	存款利息支出	13,988.63	

出售商品/提供劳务情况表

单位：元

关联方	关联交易内容	本期发生额	上期发生额
海南一汽海马汽车销售有限公司	出售商品提供劳务	6,028,960,819.12	6,576,043,924.91
海南一汽海马汽车销售有限公司	利息收入-个人消费贷款	37,819,985.12	
海马万利（武汉）房地产有限公司	贷款利息收入	4,677,931.83	55,333.19

海马（郑州）房地产有限公司	贷款利息收入	880,000.00	
---------------	--------	------------	--

购销商品、提供和接受劳务的关联交易说明

(2) 关联受托管理/承包及委托管理/出包情况

本公司受托管理/承包情况表:

单位: 元

委托方/出包方名称	受托方/承包方名称	受托/承包资产类型	受托/承包起始日	受托/承包终止日	托管收益/承包收益定价依据	本期确认的托管收益/承包收益
-----------	-----------	-----------	----------	----------	---------------	----------------

关联托管/承包情况说明

本公司委托管理/出包情况表:

单位: 元

委托方/出包方名称	受托方/承包方名称	委托/出包资产类型	委托/出包起始日	委托/出包终止日	托管费/出包费定价依据	本期确认的托管费/出包费
-----------	-----------	-----------	----------	----------	-------------	--------------

关联管理/出包情况说明

(3) 关联租赁情况

本公司作为出租方:

单位: 元

承租方名称	租赁资产种类	本期确认的租赁收入	上期确认的租赁收入
-------	--------	-----------	-----------

本公司作为承租方:

单位: 元

出租方名称	租赁资产种类	本期确认的租赁费	上期确认的租赁费
-------	--------	----------	----------

关联租赁情况说明

(4) 关联担保情况

本公司作为担保方

单位: 元

被担保方	担保金额	担保起始日	担保到期日	担保是否已经履行完毕
------	------	-------	-------	------------

本公司作为被担保方

单位: 元

担保方	担保金额	担保起始日	担保到期日	担保是否已经履行完毕
-----	------	-------	-------	------------

关联担保情况说明

(5) 关联方资金拆借

单位: 元

关联方	拆借金额	起始日	到期日	说明
拆入				
拆出				

(6) 关联方资产转让、债务重组情况

单位：元

关联方	关联交易内容	本期发生额	上期发生额
-----	--------	-------	-------

(7) 关键管理人员报酬

单位：元

项目	本期发生额	上期发生额
关键管理人员薪酬	289.81	301.61

(8) 其他关联交易

6、关联方应收应付款项

(1) 应收项目

单位：元

项目名称	关联方	期末余额		期初余额	
		账面余额	坏账准备	账面余额	坏账准备
应收账款	海南一汽海马汽车销售有限公司	16,649,365.13	832,468.26	7,351,713.44	367,585.67
应收票据	海南一汽海马汽车销售有限公司			64,814,205.33	
发放贷款及垫款	海马万利(武汉)房地产有限公司	106,438,595.00	1,064,385.95	19,609,913.00	196,099.13
应收利息	海马万利(武汉)房地产有限公司	4,733,265.02		55,333.19	

(2) 应付项目

单位：元

项目名称	关联方	期末账面余额	期初账面余额
应付账款	海南一汽海马汽车销售有限公司	23,400.00	
预收账款	海南一汽海马汽车销售有限公司	686,935,545.81	176,375,706.34

吸收存款	海南一汽海马汽车销售有限公司	106,464.54	540,023.81
吸收存款	海马(郑州)房地产有限公司	202,907,071.89	115,170,160.14
吸收存款	海南海马会馆有限公司	29,639,567.33	13,487,995.32
吸收存款	海马万利(武汉)房地产有限公司	13,808.45	
应付利息	海南一汽海马汽车销售有限公司	36,060.58	
应付利息	海马(郑州)房地产有限公司	414,247.08	
应付利息	海南海马会馆有限公司	10,201.65	
应付利息	海马万利(武汉)房地产有限公司	190.18	

7、关联方承诺

8、其他

十三、股份支付

1、股份支付总体情况

√ 适用 □ 不适用

单位：元

公司本期授予的各项权益工具总额	67,050,000.00
公司本期行权的各项权益工具总额	0.00
公司本期失效的各项权益工具总额	13,584,722.00
公司期末发行在外的股票期权行权价格的范围和合同剩余期限	无
公司期末发行在外的其他权益工具行权价格的范围和合同剩余期限	无

其他说明

- 2012年3月1日，经公司2012年第一次临时股东大会审议，通过了《海马汽车集团股份有限公司股票期权激励计划（草案修订稿）》。根据该期权激励计划，公司采用股票期权作为激励工具，于2012年3月9日向赵树华等177名激励对象进行股票期权授权，共授予股票期权6,385万份，预留700万份，行权价4.42元/股；
- 2013年3月4日，公司召开的董事会八届十二次会议，审议通过了《关于公司预留股票期权授予相关事项的议案》，确定以2013年3月5日为预留股票期权的授权日，向36名激励对象授予股票期权585万份，行权价3.17元/股，原预留但本次未授予的115万份股票期权作废；
- 2013年，首次授予的6,385万份股票期权因授予对象个人情况发生变化，注销265万份；
- 2013年业绩未达到条件，首次授予的6,120万份（扣除注销的265万份）中第一个行权期30%（1,836万份）部分注销，2013年不确认该部分激励费用，同时冲回2012年已确认激励费用 7,270,290.00 元；2014年业绩未达到条件，首次授予的6,120万份（扣除注销的265万份）中第二个行权期30%（1,836万份）部分注销，预留授予的585万份的第一个行权期40%（234万份）部分注销，2014年度不确认该部分激励费用，同时冲回2012、2013年度已确认的激励费用13,584,722.00元；
- 公司股票期权激励计划的有效期为5年，自股票期权授予之日起计算。本计划按照一次性授予

方式实施。本计划的等待期为2年，自股票期权授予之日起计算。等待期满后，激励对象在未来36个月内分三期行权或在未来24个月内分两期行权。激励对象需在各行权窗口期内行权。

6、实施股权激励计划对公司报告期内及以后各年度财务状况和经营成果的影响

公司报告期内及以后各年度股票期权的公允价值为34,989,585.00元，对公司相关年度财务状况和经营成果的影响情况如下：

年度	2012年度	2013年度	2014年度	2015年度	2016年度
对利润的影响	19,500,564.00	8,937,104.00	-4,902,688.00	10,007,600.00	1,447,005.00
对每股收益的影响	0.0119	0.0054	-0.0030	0.0061	0.0009

实施股权激励计划对本报告期利润影响为-4,902,688.00元。

2、以权益结算的股份支付情况

适用 不适用

单位：元

授予日权益工具公允价值的确定方法	采用布莱克-舒尔茨模型（Black-Scholes Model，简称“B-S 模型”）对《海马汽车集团股份有限公司股票期权激励计划》下授予的股票期权的公允价值进行估计。
可行权权益工具数量的确定依据	公司在等待期内的每个资产负债表日，根据最新取得的可行权人数变化、业绩指标完成情况等后续信息，修正预计可行权的股票期权数量，并按照股票期权授权日的公允价值，将当期取得的服务计入相关成本或费用和资本公积。
本期估计与上期估计有重大差异的原因	无重大差异。
以权益结算的股份支付计入资本公积的累计金额	18,954,743.96
本期以权益结算的股份支付确认的费用总额	-4,902,688.00

其他说明

经本公司2012年3月1日第一次临时股东大会审议批准，本公司于2012年3月9日起实行一项股份期权计划。据此，本公司董事会获授权授予本公司高级管理人员及骨干员工无需支付对价获得股份期权，以事先设定的价格购买认购本公司股份。股份期权的权利在授予日起两年后可行权，并自可行权日起三年内可以行权以认购本公司股份。每份股份期权赋予持有人认购1股本公司普通股的权利。

3、以现金结算的股份支付情况

适用 不适用

4、股份支付的修改、终止情况

2013年3月4日，公司召开的董事会八届十二次会议，审议通过了《关于公司预留股票期权授予相关事项的议案》，确定以2013年3月5日为预留股票期权的授权日，向36名激励对象授予股票期权585万份，原预留但本次未授予的115万份股票期权作废。

2013年，公司因激励对象余燕、李芳统等9人个人情况发生变化，公司董事会根据公司《股权激励

计划（修订稿）》规定对上述人员首次获授的股票期权进行了调整，并对相关股票期权予以注销，注销后，公司首次授予股票期权的激励对象人数由177人减少到170人，首次授予的股票期权数量由6,385万份调整为6,120万份。

截止2014年12月31日，公司共授予股票期权数量为6705万份，激励对象人数为206人。

5、其他

十四、承诺及或有事项

1、重要承诺事项

资产负债表日存在的重要承诺

- (1) 截至2014年12月31日，本公司以应收票据445,591,940.00元质押给银行取得小额银行承兑汇票。
- (2) 截至2014年12月31日，本公司已经背书给其他方但尚未到期的银行承兑票据金额774,769,229.25元。

2、或有事项

(1) 资产负债表日存在的重要或有事项

(1) 2013年7月8日，章丘兴腾汽车维修服务有限公司对本公司全资子公司的子公司海马汽车销售有限公司（以下简称“海马销售”）提请诉讼。郑州高新技术产业开发区人民法院于2013年12月25日出具（2013）开民初字第03985号民事判决书，判决海马销售支付原告应返还车款、保证金及未返返利共计614,356.77元，并负担案件受理费9,944.00元。海马销售于2014年1月24日提起上诉，河南省郑州市中级人民法院于2014年8月20日出具（2014）郑民四终字第1464号民事判决书，判决驳回上诉，维持原判，经章丘兴腾汽车维修服务有限公司申请于2014年10月28日划转海马销售银行存款636,169.00元。2014年9月23日海马销售不服上诉判决，依法向河南省高级人民法院提出再审申请，截止期末尚未受理；

(2) 2014年10月13日海马销售向济南市章丘人民法院就章丘兴腾汽车维修服务有限公司票据纠纷提请诉讼，提请判决被告重新支付海马销售的购车款218,258.00元及利息23,793.41元，并承担本案所有费用，截止期末本案尚在审理过程中。

(2) 公司没有需要披露的重要或有事项，也应予以说明

公司不存在需要披露的重要或有事项。

3、其他

十五、资产负债表日后事项

1、重要的非调整事项

单位：元

项目	内容	对财务状况和经营成果的影响数	无法估计影响数的原因
重要的对外投资	参与发起设立海南银行股份有限公司		被投资单位尚未开业

2、利润分配情况

单位：元

3、销售退回

4、其他资产负债表日后事项说明

十六、其他重要事项

1、前期会计差错更正

(1) 追溯重述法

单位：元

会计差错更正的内容	处理程序	受影响的各个比较期间报表项目名称	累积影响数

(2) 未来适用法

会计差错更正的内容	批准程序	采用未来适用法的原因

2、债务重组

3、资产置换

(1) 非货币性资产交换

(2) 其他资产置换

4、年金计划

5、终止经营

单位：元

项目	收入	费用	利润总额	所得税费用	净利润	归属于母公司所有者的终止经营利润

其他说明

6、分部信息

(1) 报告分部的确定依据与会计政策

根据本公司的内部组织结构、管理要求及内部报告制度确定了4个报告分部，分别为：海南分部、郑州分部、上海分部、境外分部。本公司的各个报告分部分别在不同地区从事经营活动。由于每个分部需要不同的技术或市场策略，本公司管理层分别单独管理各个报告分部的经营活动，定期评价这些报告分部的经营成果，以决定向其分配资源及评价其业绩。

分部间转移价格按照实际交易价格为基础确定，间接归属于各分部的费用按照收入比例在分部之间进行分配。资产根据分部的经营以及资产的所在位置进行分配，分部负债包括分部经营活动形成的可归属于该分部的负债。如果多个经营分部共同承担的负债相关的费用分配给这些经营分部，该共同承担的负债也分配给这些经营分部。

(2) 报告分部的财务信息

项目	海南分部	郑州分部	上海分部	境外分部	分部间抵销	合计
资产总额	19,122,440,521.05	7,204,821,147.62	492,775,876.36	43,420,284.23	-10,754,360,618.74	16,109,097,210.52
负债总额	7,596,027,648.12	3,063,923,044.53	154,237,439.96	69,732,056.55	-4,494,893,638.84	6,389,026,550.32
营业收入	6,512,092,628.10	5,867,010,062.17	261,742,267.08	75,126,845.93	-363,989,874.83	12,351,981,928.45
营业成本	5,919,185,969.18	4,856,313,852.71	143,530,705.03	71,674,496.75	-566,425,710.16	10,424,279,313.51
利润总额	143,051,212.09	156,213,752.07	84,453,874.19	-34,447,526.70	-22,488,035.21	326,783,276.44

(3) 公司无报告分部的，或者不能披露各报告分部的资产总额和负债总额的，应说明原因。

(4) 其他说明

7、其他对投资者决策有影响的重要交易和事项

8、其他

财务报表项目重分类列示调整事项

本年度将原在“应交税费”报表项目中列示的预交税金及待抵扣的增值税进项税，调整至“其他流动资产”报表项目中列报，并对年初比较数进行了调整，由此，合并资产负债表“其他流动资产”报表项目及资产总额年初比较数增加264,261,326.31元，“应交税费”及负债总额年初比较数增加264,261,326.31元。

十七、母公司财务报表主要项目注释

1、应收账款

(1) 应收账款分类披露

单位：元

类别	期末余额					期初余额				
	账面余额		坏账准备		账面价值	账面余额		坏账准备		账面价值
	金额	比例	金额	计提比例		金额	比例	金额	计提比例	
按信用风险特征组合计提坏账准备的应收账款						506,473.99	100.00%	151,942.20	30.00%	354,531.79
合计						506,473.99	100.00%	151,942.20	30.00%	354,531.79

期末单项金额重大并单项计提坏账准备的应收账款：

适用 不适用

组合中，按账龄分析法计提坏账准备的应收账款：

适用 不适用

组合中，采用余额百分比法计提坏账准备的应收账款：

适用 不适用

组合中，采用其他方法计提坏账准备的应收账款：

(2) 本期计提、收回或转回的坏账准备情况

本期计提坏账准备金额 354,531.79 元；本期收回或转回坏账准备金额 0.00 元。

其中本期坏账准备收回或转回金额重要的：

单位：元

单位名称	收回或转回金额	收回方式

(3) 本期实际核销的应收账款情况

单位：元

项目	核销金额
实际核销的应收账款	506,473.99

其中重要的应收账款核销情况：

单位：元

单位名称	应收账款性质	核销金额	核销原因	履行的核销程序	款项是否由关联交易产生
南京信业公司海口公司	往来款	506,473.99	账龄太长，无法收回。	程序报批	否

等 17 家单位和个人					
合计	--	506,473.99	--	--	--

应收账款核销说明：

账龄太长，无法收回。

(4) 按欠款方归集的期末余额前五名的应收账款情况

(5) 因金融资产转移而终止确认的应收账款

(6) 转移应收账款且继续涉入形成的资产、负债金额

其他说明：

2、其他应收款

(1) 其他应收款分类披露

单位：元

类别	期末余额					期初余额				
	账面余额		坏账准备		账面价值	账面余额		坏账准备		账面价值
	金额	比例	金额	计提比例		金额	比例	金额	计提比例	
按信用风险特征组合计提坏账准备的其他应收款	25,872,814.88	100%	1,323,922.69	5.12%	24,548,892.19	34,260,529.69	100%	1,975,223.41	5.77%	32,285,306.28
合计	25,872,814.88	100%	1,323,922.69	5.12%	24,548,892.19	34,260,529.69	100%	1,975,223.41	5.77%	32,285,306.28

期末单项金额重大并单项计提坏账准备的其他应收款：

适用 不适用

组合中，按账龄分析法计提坏账准备的其他应收款：

适用 不适用

单位：元

账龄	期末余额		
	其他应收款	坏账准备	计提比例
1 年以内分项			
1 年以内小计	25,631,127.88	1,281,556.39	5.00%
2 至 3 年	119,422.00	17,913.30	15.00%
3 年以上			
3 至 4 年	122,265.00	24,453.00	20.00%

合计	25,872,814.88	1,323,922.69	
----	---------------	--------------	--

确定该组合依据的说明：

具有相同风险特征。

组合中，采用余额百分比法计提坏账准备的其他应收款：

适用 不适用

组合中，采用其他方法计提坏账准备的其他应收款：

适用 不适用

(2) 本期计提、收回或转回的坏账准备情况

本期计提坏账准备金额-524,840.27 元；本期收回或转回坏账准备金额 0.00 元。

其中本期坏账准备转回或收回金额重要的：

单位：元

单位名称	转回或收回金额	收回方式

(3) 本期实际核销的其他应收款情况

单位：元

项目	核销金额
实际核销的其他应收款	126,460.45

其中重要的其他应收款核销情况：

单位：元

单位名称	其他应收款性质	核销金额	核销原因	履行的核销程序	款项是否由关联交易产生
亚洲制药等 9 家单位和个人	往来款	126,460.45	账龄太长，无法收回。	程序报批	否
合计	--	126,460.45	--	--	--

其他应收款核销说明：

账龄太长，无法收回。

(4) 其他应收款按款项性质分类情况

单位：元

款项性质	期末账面余额	期初账面余额
往来款	25,872,814.88	34,260,529.69
合计	25,872,814.88	34,260,529.69

(5) 按欠款方归集的期末余额前五名的其他应收款情况

单位：元

单位名称	款项的性质	期末余额	账龄	占其他应收款期末余额合计数的比例	坏账准备期末余额
海马汽车俄罗斯有限责任公司	关联方往来	23,831,127.88	1 年以内	92.11%	1,191,556.39
海南海马汽车国际贸易有限公司	关联方往来	1,050,000.00	1 年以内	4.06%	52,500.00
海口市人力资源与社会保障局	其他	750,000.00	1 年以内	2.90%	37,500.00
海马花园 16#、17#、19#楼项目	工程款项	241,687.00	2-4 年	0.93%	42,366.30
合计	--	25,872,814.88	--	100%	1,323,922.69

(6) 涉及政府补助的应收款项

单位：元

单位名称	政府补助项目名称	期末余额	期末账龄	预计收取的时间、金额及依据

(7) 因金融资产转移而终止确认的其他应收款

(8) 转移其他应收款且继续涉入形成的资产、负债金额

其他说明：

3、长期股权投资

单位：元

项目	期末余额			期初余额		
	账面余额	减值准备	账面价值	账面余额	减值准备	账面价值
对子公司投资	6,112,476,699.53		6,112,476,699.53	6,116,232,811.77		6,116,232,811.77
对联营、合营企业投资	133,309,554.40		133,309,554.40	128,567,376.51		128,567,376.51
合计	6,245,786,253.93		6,245,786,253.93	6,244,800,188.28		6,244,800,188.28

(1) 对子公司投资

单位：元

被投资单位	期初余额	本期增加	本期减少	期末余额	本期计提减值准备	减值准备期末余额
一汽海马汽车有限公司	1,157,511,854.35	-5,311,383.66		1,152,200,470.69		

海南金盘实业有限公司	152,016,989.63	-374,066.43		151,642,923.20	
海马轿车有限公司	1,883,883,504.00	-1,302,940.05		1,882,580,563.95	
海马财务有限公司	451,410,547.40	-222,700.15		451,187,847.25	
海马商务汽车有限公司	2,464,945,299.60	-439,426.53		2,464,505,873.07	
海南海马汽车国际贸易有限公司	5,326,010.69	5,021,624.62		10,347,635.31	
海马汽车俄罗斯有限责任公司	1,138,606.10		1,127,220.04	11,386.06	
合计	6,116,232,811.77	-2,628,892.20	1,127,220.04	6,112,476,699.53	

(2) 对联营、合营企业投资

单位：元

投资单位	期初余额	本期增减变动								期末余额	减值准备期末余额
		追加投资	减少投资	权益法下确认的投资损益	其他综合收益调整	其他权益变动	宣告发放现金股利或利润	计提减值准备	其他		
一、合营企业											
海南一汽海马汽车销售有限公司	128,567,376.51			5,104,164.15	-361,986.26					133,309,554.40	
小计	128,567,376.51			5,104,164.15	-361,986.26					133,309,554.40	
二、联营企业											
合计	128,567,376.51			5,104,164.15	-361,986.26					133,309,554.40	

(3) 其他说明

其他综合收益调整系调整股权激励。

4、营业收入和营业成本

单位：元

项目	本期发生额		上期发生额	
	收入	成本	收入	成本
其他业务	6,249,156.00	3,660,819.54	5,880,000.00	3,625,449.72
合计	6,249,156.00	3,660,819.54	5,880,000.00	3,625,449.72

其他说明：

5、投资收益

单位：元

项目	本期发生额	上期发生额
权益法核算的长期股权投资收益	5,104,164.15	17,989,188.18
处置长期股权投资产生的投资收益	-77,220.04	
股权投资差额摊销	-3,383,622.48	-3,383,622.48
合计	1,643,321.63	14,605,565.70

6、其他

十八、补充资料

1、当期非经常性损益明细表

适用 不适用

单位：元

项目	金额
非流动资产处置损益	-275,854.31
计入当期损益的政府补助(与企业业务密切相关,按照国家统一标准定额或定量享受的政府补助除外)	42,981,032.82
除同公司正常经营业务相关的有效套期保值业务外,持有交易性金融资产、交易性金融负债产生的公允价值变动损益,以及处置交易性金融资产、交易性金融负债和可供出售金融资产取得的投资收益	8,000,049.93
除上述各项之外的其他营业外收入和支出	3,597,420.80
减: 所得税影响额	9,334,658.12
少数股东权益影响额	14,083,068.94
合计	30,884,922.18

对公司根据《公开发行证券的公司信息披露解释性公告第1号——非经常性损益》定义界定的非经常性损益项目,以及把《公开发行证券的公司信息披露解释性公告第1号——非经常性损益》中列举的非经常性损益项目界定为经常性损益的项目,应说明原因。

适用 不适用

2、净资产收益率及每股收益

报告期利润	加权平均净资产收益率	每股收益	
		基本每股收益(元/股)	稀释每股收益(元/股)
归属于公司普通股股东的净利润	3.00%	0.1296	0.1296
扣除非经常性损益后归属于公司	2.57%	0.1108	0.1108

普通股股东的净利润			
-----------	--	--	--

3、境内外会计准则下会计数据差异

(1) 同时按照国际会计准则与按中国会计准则披露的财务报告中净利润和净资产差异情况

适用 不适用

(2) 同时按照境外会计准则与按中国会计准则披露的财务报告中净利润和净资产差异情况

适用 不适用

(3) 境内外会计准则下会计数据差异原因说明，对已经境外审计机构审计的数据进行差异调节的，应注明该境外机构的名称

4、会计政策变更相关补充资料

适用 不适用

公司根据财政部 2014 年发布的《企业会计准则第 2 号——长期股权投资》等八项会计准则变更了相关会计政策并对比较财务报表进行了追溯重述，重述后的 2013 年 1 月 1 日、2013 年 12 月 31 日合并资产负债表如下：

单位：元

项目	2013 年 1 月 1 日	2013 年 12 月 31 日	2014 年 12 月 31 日
流动资产：			
货币资金	2,995,375,144.28	2,330,831,228.75	2,454,497,934.05
以公允价值计量且其变动计入当期损益的金融资产			50,293,364.00
应收票据	2,256,207,996.55	2,392,204,541.87	2,644,704,537.09
应收账款	78,805,244.99	35,293,385.34	29,633,226.75
预付款项	51,454,341.00	109,596,811.56	117,266,763.04
应收利息	20,711,622.07	14,929,582.66	23,384,039.73
应收股利			2,026,057.60
其他应收款	29,042,701.24	47,079,208.45	99,300,328.01
存货	801,193,396.42	1,096,462,326.45	1,351,864,474.02
其他流动资产	251,728,426.66	270,261,326.31	248,183,714.77
流动资产合计	6,484,518,873.21	6,296,658,411.39	7,021,154,439.06
非流动资产：			
发放贷款及垫款	703,397,190.64	1,456,909,489.35	2,590,445,722.61
可供出售金融资产	28,300,000.00	28,300,000.00	28,300,000.00
持有至到期投资	220,063,333.75	464,965,898.93	372,953,306.00

长期股权投资	110,225,082.02	128,567,376.51	133,309,554.40
投资性房地产	113,188,758.33	109,563,308.61	106,987,163.21
固定资产	2,959,450,011.55	3,304,689,816.75	3,311,421,666.08
在建工程	767,755,350.71	442,775,611.15	438,784,581.15
无形资产	1,074,966,857.89	1,333,494,513.84	1,567,983,079.97
开发支出	368,814,717.78	419,632,568.59	401,238,931.74
递延所得税资产	91,902,201.07	91,547,145.05	130,033,490.24
其他非流动资产	13,252,521.02	9,868,898.54	6,485,276.06
非流动资产合计	6,451,316,024.76	7,790,314,627.32	9,087,942,771.46
资产总计	12,935,834,897.97	14,086,973,038.71	16,109,097,210.52
流动负债：			
吸收存款及同业存放	364,584,996.29	151,035,725.53	289,308,341.37
应付票据	980,110,646.86	1,150,095,348.36	924,896,500.39
应付账款	1,534,099,694.75	2,109,712,921.03	3,040,373,634.54
预收款项	545,105,493.41	472,324,566.16	1,171,790,357.87
卖出回购金融资产款			9,580,800.00
应付职工薪酬	17,692,693.56	21,034,684.46	27,119,785.39
应交税费	123,617,344.07	112,376,995.78	121,118,536.94
应付利息	1,764,088.49	156,594.95	465,649.35
应付股利	357,987.70	357,987.70	357,987.70
其他应付款	361,395,946.12	495,216,930.92	650,721,472.92
流动负债合计	3,928,728,891.25	4,512,311,754.89	6,235,733,066.47
非流动负债：			
长期应付款	1,527,890.14	1,527,890.14	1,527,890.14
预计负债	14,428,529.76	26,657,264.70	46,307,212.62
递延收益	102,600,734.46	88,942,859.34	82,491,916.60
递延所得税负债	15,900,966.46	15,539,580.86	22,966,464.49
非流动负债合计	134,458,120.82	132,667,595.04	153,293,483.85
负债合计	4,063,187,012.07	4,644,979,349.93	6,389,026,550.32
所有者权益：			
股本	1,644,636,426.00	1,644,636,426.00	1,644,636,426.00
资本公积	3,780,909,746.61	3,788,264,623.10	3,784,412,027.62
其他综合收益		-930,640.62	13,368,162.20
盈余公积	81,904,756.12	82,348,344.75	82,348,344.75

未分配利润	1,173,000,155.44	1,470,975,168.33	1,684,120,323.31
归属于母公司所有者权益合计	6,680,451,084.17	6,985,293,921.56	7,208,885,283.88
少数股东权益	2,192,196,801.73	2,456,699,767.22	2,511,185,376.32
所有者权益合计	8,872,647,885.90	9,441,993,688.78	9,720,070,660.20
负债和所有者权益总计	12,935,834,897.97	14,086,973,038.71	16,109,097,210.52

5、其他

第十一节 备查文件目录

- 1、载有法定代表人签名盖章的公司2014年度报告原件；
- 2、载有法定代表人、主管会计工作负责人、财务主管盖章的会计报表；
- 3、载有会计师事务所盖章、注册会计师签名的审计报告原件；
- 4、公司章程；
- 5、本报告期内在指定报刊上公开披露过的所有公司文件的正本及公告原稿。