



深圳市雄韬电源科技股份有限公司

2014 年年度报告

2015 年 03 月

第一节 重要提示、目录和释义

本公司董事会、监事会及董事、监事、高级管理人员保证年度报告内容的真实、准确、完整，不存在虚假记载、误导性陈述或重大遗漏，并承担个别和连带的法律责任。

所有董事均已出席了审议本报告的董事会会议。

公司经本次董事会审议通过的利润分配预案为：以 2014 年 12 月 31 日的公司总股本 136,000,000 股为基数，向全体股东每 10 股派发现金红利 2.20 元（含税），送红股 0 股（含税），以资本公积金向全体股东每 10 股转增 5 股。

公司负责人张华农、主管会计工作负责人周剑青及会计机构负责人(会计主管人员)周剑青声明：保证年度报告中财务报告的真实、准确、完整。

本年度报告涉及的未来计划、发展战略等前瞻性描述不构成公司对投资者的实质承诺，敬请投资者注意投资风险。

目录

2014 年度报告	2
第一节 重要提示、目录和释义	7
第二节 公司简介	9
第三节 会计数据和财务指标摘要	11
第四节 董事会报告	28
第五节 重要事项	46
第六节 股份变动及股东情况	52
第七节 优先股相关情况	52
第八节 董事、监事、高级管理人员和员工情况	53
第九节 公司治理	60
第十节 内部控制	66
第十一节 财务报告	67
第十二节 备查文件目录	170

释义

释义项	指	释义内容
公司、本公司、雄韬股份	指	深圳市雄韬电源科技股份有限公司
控股股东、三瑞科技	指	深圳市三瑞科技发展有限公司
实际控制人	指	实际控制人张华农先生
轻机控股	指	京山轻机控股有限公司
湖北雄韬	指	湖北雄韬电源科技有限公司，雄韬股份子公司，直接持有其 65%的股权，并通过香港雄韬持有其 35%的股权。。
雄韬实业	指	深圳雄韬实业有限公司，雄韬股份控股子公司，持有其 67%的股权。
雄韬锂电	指	深圳市雄韬锂电有限公司，雄韬股份全资子公司。
雄瑞贸易	指	深圳市雄瑞贸易有限公司，雄韬股份全资子公司。
鹏远隔板	指	深圳市鹏远隔板有限公司，雄韬股份全资子公司。
越南雄韬	指	雄韬电源科技（越南）有限公司（Vietnam Center Power Technology Company Limited），雄韬股份在越南社会主义共和国投资设立的全资子公司。
香港雄韬	指	香港雄韬电源有限公司（Hongkong Center Power Technology Company Limited），雄韬股份在香港投资设立的全资子公司。
欧洲雄韬	指	Vision Europe Bvba，雄韬股份在比利时投资设立的子公司，公司直接持有其 1%的股权，并通过全资子公司香港雄韬持有其 99%的股权。
美国雄韬	指	Vision Battery USA, INC.，雄韬股份在美国投资设立的子公司，香港雄韬持有其 100%的股权。
上海雄韬/尤诺电源	指	上海尤诺电源系统有限公司，雄韬股份全资子公司。
重庆加把劲	指	重庆市加把劲电源科技有限公司，发行人投资设立的全资子公司。
澳大利亚雄韬	指	澳大利亚雄韬电源有限公司（Vision Battery Australia Pty Ltd.），雄韬股份在悉尼投资设立的子公司，香港雄韬持有其 70%的股权。
新加坡雄韬	指	新加坡雄韬电源有限公司(CENTER POWER (S) PTE.LTD.)，雄韬股份在新加坡投资设立的子公司，香港雄韬持有其 100%的股权。
恒信纸品	指	深圳市恒信纸品有限公司，雄韬股份供应商，公司实际控制人张华农姐姐的女婿控制的公司。该关联方公司于 2015 年 2 月 4 日更名为“深圳市恒润禾实业有限公司”，股权结构未变。
保荐机构、主承销商、招商证券	指	招商证券股份有限公司
会计师、中勤万信、中勤万信会计师事务所	指	中勤万信会计师事务所（特殊普通合伙）
律师	指	北京市盈科（深圳）律师事务所

《公司法》	指	《中华人民共和国公司法》
《证券法》	指	《中华人民共和国证券法》
《公司章程》	指	《深圳市雄韬电源科技股份有限公司章程》
中登公司	指	中国证券登记结算有限责任公司深圳分公司
中国证监会	指	中国证券监督管理委员会
深交所	指	深圳证券交易所
国家发改委	指	国家发展和改革委员会
工信部	指	中华人民共和国工业和信息化部
环保部	指	中华人民共和国环境保护部
证监局	指	深圳证监局
报告期	指	2014 年 1 月 1 日至 2014 年 12 月 31 日
元、万元	指	人民币元、人民币万元
越盾	指	越南盾，越南社会主义共和国货币单位

重大风险提示

公司业务经营受各种风险因素影响，存在宏观经济与市场风险、公司主要业务方面的风险、财务风险、人才风险等相关风险因素，公司在本年度报告“第四节董事会报告”中“公司未来发展的展望”就此做了专门说明，敬请广大投资者注意。

第二节 公司简介

一、公司信息

股票简称	雄韬股份	股票代码	002733
股票上市证券交易所	深圳证券交易所		
公司的中文名称	深圳市雄韬电源科技股份有限公司		
公司的中文简称	雄韬股份		
公司的外文名称（如有）	SHENZHEN CENTER POWER TECH. CO., LTD		
公司的外文名称缩写（如有）	VISION GROUP		
公司的法定代表人	张华农		
注册地址	深圳市大鹏新区大鹏镇同富工业区雄韬科技园办公楼、1#、2#、3#厂房及9#厂房南栋1至4层		
注册地址的邮政编码	518120		
办公地址	深圳市大鹏新区大鹏镇同富工业区雄韬科技园办公楼		
办公地址的邮政编码	518120		
公司网址	www.senry-batt.com		
电子信箱	sales@vision-batt.com		

二、联系人和联系方式

	董事会秘书	证券事务代表
姓名	陈宏	肖杨健
联系地址	深圳市大鹏新区大鹏镇同富工业区雄韬科技园办公楼	深圳市大鹏新区大鹏镇同富工业区雄韬科技园办公楼
电话	0755-66851118-8245	0755-66851118-8245
传真	0755-66850678-8245	0755-66850678-8245
电子信箱	sales@vision-batt.com	sales@vision-batt.com

三、信息披露及备置地点

公司选定的信息披露报纸的名称	《证券时报》《中国证券报》《上海证券报》《证券日报》
登载年度报告的中国证监会指定网站的网址	http://www.cninfo.com.cn
公司年度报告备置地点	公司证券部

四、注册变更情况

	注册登记日期	注册登记地点	企业法人营业执照 注册号	税务登记号码	组织机构代码
首次注册	1994 年 11 月 03 日	深圳市市场监督管 理局	440301102951056	440301192290291	19229029-1
报告期末注册	2013 年 04 月 07 日	深圳市市场监督管 理局	440301102951056	440301192290291	19229029-1

五、其他有关资料

公司聘请的会计师事务所

会计师事务所名称	中勤万信会计师事务所（特殊普通合伙）
会计师事务所办公地址	北京市西城区西直门外大街 110 号 11 层
签字会计师姓名	肖逸 潘忠民

公司聘请的报告期内履行持续督导职责的保荐机构

适用 不适用

保荐机构名称	保荐机构办公地址	保荐代表人姓名	持续督导期间
招商证券股份有限公司	深圳市福田区益田路江苏大 厦 38-45 楼	郑勇、卫进扬	2014 年 12 月 3 日起至 2016 年 12 月 31 日止

公司聘请的报告期内履行持续督导职责的财务顾问

适用 不适用

第三节 会计数据和财务指标摘要

一、主要会计数据和财务指标

公司是否因会计政策变更及会计差错更正等追溯调整或重述以前年度会计数据

是 否

	2014 年	2013 年	本年比上年增减	2012 年
营业收入（元）	1,975,404,502.45	1,650,391,319.65	19.69%	1,786,039,755.04
归属于上市公司股东的净利润（元）	98,328,094.49	83,950,681.15	17.13%	84,435,143.58
归属于上市公司股东的扣除非经常性损益的净利润（元）	95,030,001.65	79,904,724.06	18.93%	82,196,994.39
经营活动产生的现金流量净额（元）	95,892,627.92	43,066,393.40	122.66%	11,132,360.87
基本每股收益（元/股）	0.940	0.820	14.63%	0.83
稀释每股收益（元/股）	0.940	0.820	14.63%	0.83
加权平均净资产收益率	13.61%	13.70%	-0.09%	16.58%
	2014 年末	2013 年末	本年末比上年末增减	2012 年末
总资产（元）	1,899,281,263.11	1,209,419,450.34	57.04%	1,212,339,825.52
归属于上市公司股东的净资产（元）	1,099,601,566.85	622,288,371.20	76.70%	541,297,478.62

二、境内外会计准则下会计数据差异

1、同时按照国际会计准则与按照中国会计准则披露的财务报告中净利润和净资产差异情况

适用 不适用

公司报告期不存在按照国际会计准则与按照中国会计准则披露的财务报告中净利润和净资产差异情况。

2、同时按照境外会计准则与按照中国会计准则披露的财务报告中净利润和净资产差异情况

适用 不适用

公司报告期不存在按照境外会计准则与按照中国会计准则披露的财务报告中净利润和净资产差异情况。

三、非经常性损益项目及金额

适用 不适用

单位：元

项目	2014 年金额	2013 年金额	2012 年金额	说明
非流动资产处置损益（包括已计提资产减值准备的冲销部分）	-221,031.56	-171,331.16	-318,990.62	
越权审批或无正式批准文件的税收返还、减免			726,014.08	
计入当期损益的政府补助（与企业业务密切相关，按照国家统一标准定额或定量享受的政府补助除外）	4,737,722.60	5,494,907.00	2,781,682.89	
除同公司正常经营业务相关的有效套期保值业务外，持有交易性金融资产、交易性金融负债产生的公允价值变动损益，以及处置交易性金融资产、交易性金融负债和可供出售金融资产取得的投资收益	2,108,415.56	302,566.98	-770,650.00	
除上述各项之外的其他营业外收入和支出	-2,422,206.49	-808,715.93	70,775.23	
减：所得税影响额	687,007.27	734,344.80	244,054.19	
少数股东权益影响额（税后）	217,800.00	37,125.00	6,628.20	
合计	3,298,092.84	4,045,957.09	2,238,149.19	--

对公司根据《公开发行证券的公司信息披露解释性公告第 1 号——非经常性损益》定义界定的非经常性损益项目，以及把《公开发行证券的公司信息披露解释性公告第 1 号——非经常性损益》中列举的非经常性损益项目界定为经常性损益的项目，应说明原因

适用 不适用

公司报告期不存在将根据《公开发行证券的公司信息披露解释性公告第 1 号——非经常性损益》定义、列举的非经常性损益项目界定为经常性损益的项目的情形。

第四节 董事会报告

一、概述

2014年，公司全体员工紧密围绕董事会制定的目标共同努力，保持了公司销售收入的平稳增长，实现了预期的经营业绩，公司积极开拓市场，加大生产现场管理，保持产品质量稳定，提高生产效率，降低成本，提高产品的市场竞争力；加大研发投入，保持产品技术优势，优化产品结构，不断提升企业核心竞争力。

2014年12月，公司成功登陆资本市场，公司股票在深圳证券交易所发行上市，为公司市场化运作，借助资本市场平台，将公司做大做强奠定了坚实的基础。

报告期内，公司保持了较为稳定的经营格局。实现营业收入197,540.45万元，同比增长19.69%；实现营业利润11,209.36万元，同比增长17.44%；实现净利9963.57万元，同比增长17.19%。

雄韬公司依靠产品和技术优势，立足于抓住新能源、新材料的发展契机，整合原有产业资源，开拓创新，致力于成为世界一流的绿色能源解决方案提供商。报告期纯铅电池已经正式量产并得到多个ups厂家的订单，进一步奠定我们ups电池领先的地位；通信用锂电电池已经获得东南亚、南亚电信公司的正式大批量订单，磷酸铁锂在通信市场的大规模应用已经取得较大进展；铅碳电池研发成功，已经获得部分重要客户认可并有正式大批量生产订单。铅碳电池的研发成功为将来公司在储能领域和新能源汽车及动力应用领域市场扩展奠定坚实的产品基础。

二、主营业务分析

1、概述

公司主要从事铅酸蓄电池的研发、生产及销售，主要产品是阀控式密封铅酸蓄电池、锂离子电池。公司产品主要销往中国、欧洲、东南亚、南美等区域。

项目	2014年度	2013年度	增减金额	增减幅度	单位：元
营业收入	1,975,404,502.45	1,650,391,319.65	325,013,182.80	19.69%	
营业成本	1,666,134,065.10	1,388,234,637.18	277,899,427.92	20.02%	
销售费用	74,530,253.39	57,207,143.91	17,323,109.48	30.28%	
管理费用	87,325,835.86	65,728,663.73	21,597,172.13	32.86%	
财务费用	24,187,766.88	33,552,092.67	-9,364,325.79	-27.91%	
研发投入	41,729,367.81	45,169,901.06	-3,440,533.25	-7.62%	
经营活动产生的现	95,892,627.92	43,066,393.40	52,826,234.52	122.66%	
投资活动产生的现	-114,117,604.40	-18,515,428.51	-95,602,175.89	516.34%	
筹资活动产生的现	396,580,628.36	-62,002,821.81	458,583,450.17	-739.62%	

公司回顾总结前期披露的发展战略和经营计划在报告期内的进展情况

公司在报告期内，在以下方面取得了较大的进展：

- 1、纯铅电池已经正式量产并得到多个ups厂家的订单，进一步奠定我们ups电池领先的地位；
- 2、通信用锂电电池已经获得东南亚、南亚地区的正式大批量订单，磷酸铁锂在通信市场的大规模应用已经取得较大进展；
- 3、铅碳电池研发成功，已经获得部分重要客户认可并有正式大批量生产订单。铅碳电池的研发成功为将来公司在储能领域和新能源汽车及动力应用的领域市场扩展奠定坚实的产品基础。

公司实际经营业绩较曾公开披露过的本年度盈利预测低于或高于 20%以上的差异原因

适用 不适用

2、收入

说明

				单位：元	
项目	2014年度	2013年度	增减金额	增减幅度	
营业收入	1,975,404,502.45	1,650,391,319.65	325,013,182.80	19.69%	
营业成本	1,666,134,065.10	1,388,234,637.18	277,899,427.92	20.02%	

随着公司对欧美等境外市场的需求增强，报告期内公司的主营业务有了较大的增长。公司整体实现营业收入19.75亿元，较2013年同期增长19.69%。

公司实物销售收入是否大于劳务收入

是 否

行业分类	项目	单位	2014年	2013年	同比增减
电池制造业	销售量	KVAH	368.95	297.78	23.90%
	生产量	KVAH	394.5	296.13	33.22%
	库存量	KVAH	51.99	27.5	89.05%

相关数据同比发生变动 30%以上的原因说明

适用 不适用

报告期内生产量较2013年同期增长33.22%，主要是因为越南雄韬增产和湖北雄韬部分电池组装开始试产所致；库存量较2013年同期增长89.05%，一是因为公司在2014年年末发货较多，待客户签收，暂未确认收入；二是因为海外客户延迟发货所致。

公司重大的在手订单情况

适用 不适用

公司报告期内产品或服务发生重大变化或调整有关情况

适用 不适用

公司主要销售客户情况

前五名客户合计销售金额（元）	672,605,390.04
前五名客户合计销售金额占年度销售总额比例	34.05%

公司前 5 大客户资料

适用 不适用

序号	客户名称	销售额（元）	占年度销售总额比例
1	客户 A	204,785,450.82	10.37%
2	客户 B	159,248,788.61	8.06%
3	客户 C	126,830,128.80	6.42%
4	客户 D	110,223,141.66	5.58%
5	客户 E	71,517,880.16	3.62%
合计	--	672,605,390.04	34.05%

3、成本

行业分类

单位：元

行业分类	项目	2014 年		2013 年		同比增减
		金额	占营业成本比重	金额	占营业成本比重	
电池制造业	主营业务成本	1,666,134,065.10	100.00%	1,388,234,637.18	100.00%	20.02%

产品分类

单位：元

产品分类	项目	2014 年		2013 年		同比增减
		金额	占营业成本比重	金额	占营业成本比重	
铅酸电池	主营业务成本	1,605,619,202.33	96.37%	1,356,122,706.91	97.69%	-1.32%
锂电池	主营业务成本	60,514,862.77	3.63%	32,111,930.27	2.31%	1.32%
合计	主营业务成本合计	1,666,134,065.10	100.00%	1,388,234,637.18	100.00%	

说明

行业	项目	2014年		2013年金额		同比增减
		金额	占营业成本比重	金额	占营业成本比重	
电池制造业	直接材料	1,351,174,786.04	81.10%	1,126,344,176.38	81.14%	-0.04%
	直接人工	156,219,802.41	9.38%	129,209,725.99	9.31%	0.07%
	制造费用	158,739,476.65	9.53%	132,680,734.81	9.56%	-0.03%
	合计	1,666,134,065.10	100.00%	1,388,234,637.18	100.00%	

公司主要供应商情况

前五名供应商合计采购金额（元）	757,573,227.67
前五名供应商合计采购金额占年度采购总额比例	50.88%

公司前 5 名供应商资料

√ 适用 □ 不适用

序号	供应商名称	采购额（元）	占年度采购总额比例
1	供应商 A	420,428,951.77	28.24%
2	供应商 B	111,750,241.37	7.51%
3	供应商 C	87,993,918.09	5.91%
4	供应商 D	79,356,628.08	5.33%
5	供应商 E	58,043,488.36	3.90%
合计	--	757,573,227.67	50.88%

4、费用

				单位：元	
项目	2014年度	2013年度	增减金额	增减幅度	
销售费用	74,530,253.39	57,207,143.91	17,323,109.48	30.28%	
管理费用	87,325,835.86	65,728,663.73	21,597,172.13	32.86%	
财务费用	24,187,766.88	33,552,092.67	-9,364,325.79	-27.91%	

2014年比2013年期间费用相比，具体情况如下：

- 1、2014年销售费用比2013年增加30.28%，主要是因为销售额的增加所致，同时因为境外客户销售额增加，运费也大幅增加。
- 2、2014年管理费用比2013年增加32.88%，主要是因为公司研发投入增大所致，同时因为管理人员薪酬福利也有一定的增加。
- 3、2014年财务费用比去年同期降低了27.91%，主要是因为2014年人民币升值明显放缓，公司外币汇兑损失大幅降低所致。

5、研发支出

				单位：元	
项目	2014年度	2013年度	增减金额	增减幅度	
研究开发支出	41,729,367.81	45,169,901.06	-3,440,533.25	-7.62%	
占当期营业收入的比例	2.11%	2.74%		-0.62%	
占当期净资产的比例	3.75%	7.11%		-3.37%	

2014年报告期内，公司主要研发项目投入如下：

			单位：元	
项目	2014年度	2013年度		
纯铅电池	7,657,000.32	9,280,500.00		
管式磷酸铁锂电池	9,086,550.45	8,177,895.41		
软包聚合物锂离子动力电池	3,256,798.25	1,954,078.81		
高温锰酸锂电池	1,290,543.66	1,677,706.76		
电信高温电池	4,345,980.88	3,476,784.71		
2V高功率电池	675,487.09	810,584.52		
EV电动车电池	1,279,435.12	1,535,322.14		
其它常规电池型号开发	14,137,572.04	18,257,028.71		
合计：	41,729,367.81	45,169,901.06		

6、现金流

单位：元

项目	2014年	2013年	同比增减
经营活动现金流入小计	2,358,339,057.33	1,922,638,280.48	22.66%
经营活动现金流出小计	2,262,446,429.41	1,879,571,887.08	20.37%
经营活动产生的现金流量净额	95,892,627.92	43,066,393.40	122.66%
投资活动现金流入小计	12,723,540.06	15,041,992.59	-15.41%
投资活动现金流出小计	126,841,144.46	33,557,421.10	277.98%

投资活动产生的现金流量净额	-114,117,604.40	-18,515,428.51	-516.34%
筹资活动现金流入小计	1,380,124,777.96	622,557,298.25	121.69%
筹资活动现金流出小计	983,544,149.60	684,560,120.06	43.68%
筹资活动产生的现金流量净额	396,580,628.36	-62,002,821.81	739.62%
现金及现金等价物净增加额	379,027,199.78	-56,828,906.48	766.96%

相关数据同比发生变动 30% 以上的原因说明

适用 不适用

2014 年经营活动产生的现金流量净额为 9,589.26 万元，比 2013 年同期增长 122.66%，主要是因为 2013 年采购支付以银行存款为主，导致经营活动产生的现金流量偏低，而在 2014 年恢复应付票据的支付方式，从而达到正常水平。同时公司加强了应收账款的管理，从而使得经营活动现金流入增加幅度大于营业收入的增加幅度。

2014 年投资活动产生的现金流量净额比 2013 年同期减少 516.34%，一是公司投资了一笔 5000 万元的投资理财，二是公司加大了研发及生产的固定资产投资。

2014 年筹资活动产生的现金流量净额比 2013 年同期增长 739.62%，主要是 2014 年公司上市筹集了 4.47 亿元人民币的资金，同时 2014 年因为公司业务的增长，也加大了银行贷款的金额，从而导致筹资活动产生的现金流量净额大幅增长。

2014 年现金及现金等价物净增加，主要是因为经营活动产生的现金流量净额与筹资活动产生的现金流量净额增加所致。

报告期内公司经营活动的现金流量与本年度净利润存在重大差异的原因说明

适用 不适用

三、主营业务构成情况

单位：元

	营业收入	营业成本	毛利率	营业收入比上年同期增减	营业成本比上年同期增减	毛利率比上年同期增减
分行业						
电池制造业	1,974,959,830.45	1,666,134,065.10	15.64%	19.69%	20.02%	-0.23%
分产品						
铅酸电池	1,903,768,012.47	1,605,619,202.33	15.66%	18.02%	18.40%	-0.27%
锂电池	71,191,817.98	60,514,862.77	15.00%	93.00%	88.45%	2.05%
分地区						
境内	823,936,107.50	708,899,652.13	13.96%	6.81%	6.71%	0.08%
境外	1,151,023,722.94	957,234,412.97	16.84%	31.01%	32.23%	-0.77%

公司主营业务数据统计口径在报告期发生调整的情况下，公司最近 1 年按报告期末口径调整后的主营业务数据

适用 不适用

四、资产、负债状况分析

1、资产项目重大变动情况

单位：元

	2014 年末		2013 年末		比重增减	重大变动说明
	金额	占总资产比例	金额	占总资产比例		
货币资金	596,772,270.63	31.42%	173,481,318.30	14.34%	17.08%	2014年公司上市筹集4.47亿元人民币的货币资金
应收账款	428,361,297.06	22.55%	313,475,226.73	25.92%	-3.37%	
存货	440,119,220.42	23.17%	298,739,493.69	24.70%	-1.53%	
固定资产	219,248,867.91	11.54%	199,727,520.89	16.51%	-4.97%	
在建工程	17,076,527.23	0.90%	14,100,709.98	1.17%	-0.27%	

2、负债项目重大变动情况

单位：元

	2014 年		2013 年		比重增减	重大变动说明
	金额	占总资产比例	金额	占总资产比例		
短期借款	422,752,944.51	22.26%	334,395,155.96	27.65%	-5.39%	
长期借款			151,587.22	0.01%	-0.01%	

3、以公允价值计量的资产和负债

□ 适用 √ 不适用

五、核心竞争力分析

公司自成立以来坚持走技术创新、管理创新之路，成长为中国蓄电池行业外向型企业的领导性力量。公司先后评获“国家高新技术企业”、“深圳市民营企业50强”、“中国优秀民营科技企业”、“深圳市高新技术企业”、“深圳市民营领军骨干企业”等殊荣。公司多次荣获广东省、深圳市科技进步奖、创新奖。

截至报告期末公司拥有专利92项，其中26项为蓄电池及其生产方法、制备方法方面的发明专利（专利期限为20年，自申请日起算），53项为实用新型专利（专利期限为10年，自申请日起算），13项外观设计专利（专利期限为10年，自申请日起算）。公司正在审查中的专利申请有22项，其中发明专利申请22项。

（一）新产品研发

1、2014年，公司重点加强了新产品开发投入，其中历经8年探索的纯铅极板技术终于取得丰硕成果。该项目累计投资超过3000万元，公司拥有5项技术专利，产品量产之后，公司拥有了全国领先的全自动纯铅电池生产线。

纯铅电池的显著特点是卓越的超高功率性能，迎合了云计算数据中心、UPS电源领域对蓄电池大电流充放电、短时间备电的需求，可最大限度节省用户投资。另外，纯铅电池与普通电池相比浮充寿命更长，可为用户提供更长的质保周期，循环使用次数也高达700次以上，超过普通电池一倍。可靠性是对备用电源系统的最基本要求，公司纯铅电池产品以其特殊的工艺设计防止蓄电池热失控，极柱密封采用密封性更好的四重密封结构，可有效防止端子爬酸，蓄电池使用过程中的液现象得到有效控制。得益于产品性价比和可靠性方面的优势。

2、高温电池是2014年公司另一个着力发展的产品。随着移动互联网冲击日益加深，由此带来的量收剪刀差效应正在不断显现，全球范围内的传统电信运营商业利润均进入到逐年下滑时期。对于运营商来说，降低运营费用支出，提升单位支出效率迫在眉睫。公司高温电池产品迎合了电信运营商网络发展室外化、低能耗的趋势，可有效降低机房电费、站点租赁费用及人工维护费用等运营支出。公司高温电池产品可在新风机房或室外机柜环境中使用，进而节约40%以上的碳排放。

（二）市场及客户开拓

雄韬电池产品正在全球100多个国家和地区的电信、云计算数据中心、电动交通工具、光伏储能、风能、电力、UPS、电子及数码设备等领域为客户提供完善的产品应用与技术服务。目前，全球主要合作伙伴有施耐德、艾默生（EMERSON）、伊顿（EATON）、科华恒盛、中科恒源、中国移动、中兴通讯、南方电网等。新客户开发是收入增长的保障，公司不断加大了对新领域、新客户的拓展力度。报告期内，公司新增客户41个，贡献业绩1.2亿元。依靠优越的产品性能和快速的客户服务体系，公司在全球市场建立的声誉并赢得了客户的普遍信赖。

（三）团队建设

作为新能源行业，制程是蓄电池行业最重要的环节之一。2014年公司以创新、改善品质、降低成本、提升效益等为目的，鼓励全员参与品质、环境、职业健康安全管理体系，持续提高公司产品质量水平、环境、职业健康安全绩效；充分发挥员工的积极性、主动性和集体创造力，创建“全员参与、持续改善”的企业文化氛围，体现员工的主人翁精神，同时通过评比、推广，实现员工与企业的双赢，增强企业员工的归属感和团队凝聚力，持续提高公司产品质量、环境、职业健康安全等各项管理水平和行业竞争力，持续实现顾客满意。

六、投资状况分析

1、对外股权投资情况

（1）对外投资情况

适用 不适用

公司报告期无对外投资。

（2）持有金融企业股权情况

适用 不适用

公司报告期未持有金融企业股权。

（3）证券投资情况

适用 不适用

公司报告期不存在证券投资。

(4) 持有其他上市公司股权情况的说明

适用 不适用

公司报告期未持有其他上市公司股权。

2、委托理财、衍生品投资和委托贷款情况

(1) 委托理财情况

适用 不适用

公司报告期不存在委托理财。

(2) 衍生品投资情况

适用 不适用

公司报告期不存在衍生品投资。

(3) 委托贷款情况

适用 不适用

公司报告期不存在委托贷款。

3、募集资金使用情况

适用 不适用

(1) 募集资金总体使用情况

适用 不适用

单位：万元

募集资金总额	39,978.53
报告期投入募集资金总额	2,788.53
已累计投入募集资金总额	8,018.7
报告期内变更用途的募集资金总额	0
累计变更用途的募集资金总额	0
累计变更用途的募集资金总额比例	0.00%
募集资金总体使用情况说明	

(2) 募集资金承诺项目情况

√ 适用 □ 不适用

单位：万元

承诺投资项目和超募资金投向	是否已变更项目(含部分变更)	募集资金承诺投资总额	调整后投资总额(1)	本报告期投入金额	截至期末累计投入金额(2)	截至期末投资进度(3)=(2)/(1)	项目达到预定可使用状态日期	本报告期实现的效益	是否达到预计效益	项目可行性是否发生重大变化
承诺投资项目										
湖北雄韬 275 万千伏安密封蓄电池极板组装线项目	否	25,000	25,000	1,647.83	2,658.63	10.63%	2016 年 11 月 30 日	0	否	否
年产 250 万 KVAh 阀控密封式铅酸蓄电池扩建项目	否	15,000	15,000	1,140.7	5,360.07	35.73%	2016 年 11 月 30 日	0	否	否
承诺投资项目小计	--	40,000	40,000	2,788.53	8,018.7	--	--		--	--
超募资金投向										
合计	--	40,000	40,000	2,788.53	8,018.7	--	--	0	--	--
未达到计划进度或预计收益的情况和原因(分具体项目)	无									
项目可行性发生重大变化的情况说明	无									
超募资金的金额、用途及使用进展情况	不适用									
募集资金投资项目实施地点变更情况	不适用									
募集资金投资项目实施方式调整情况	不适用									
募集资金投资项目先期投入及置换情况	适用 2013.3-2014.11 期间投入湖北雄韬 275 万千伏密封蓄电池极板组装线项目 2,658.63 万元，2011.1-2014.11 期间投入年产 250 万 KVAh 阀控密封式铅酸蓄电池扩建项目 5,360.07 万元，合计 8,018.70 万元。2014 年 12 月 30 日，公司董事会决议使用募集资金对该部分资金进行置换，截止日 2014 年 12 月 31 日，置换未完成。2015 年 1 月 13 日，完成置换。									
用闲置募集资金暂时补充流动资金情况	适用 2014 年 12 月 30 日，公司第二届董事会第十次会议审议通过了《深圳市雄韬电源科技股份有限公司									

	关于使用部分闲置募集资金临时补充流动资金的议案》，在确保本次公开发行股票募集资金投资项目按进度实施的前提下，使用 12,000.00 万元闲置募集资金临时用于补充流动资金，期限为自董事会批准后次日起，使用时间不超过 12 个月，到期后归还至募集资金专用账户。
项目实施出现募集资金结余的金额及原因	不适用
尚未使用的募集资金用途及去向	存放于募集资金专户中。
募集资金使用及披露中存在的问题或其他情况	无

(3) 募集资金变更项目情况

适用 不适用

公司报告期不存在募集资金变更项目情况。

4、主要子公司、参股公司分析

适用 不适用

主要子公司、参股公司情况

单位：元

公司名称	公司类型	所处行业	主要产品或服务	注册资本	总资产	净资产	营业收入	营业利润	净利润
深圳市雄韬锂电有限公司	子公司	制造业	锂电池	10000000	89,657,048.26	-14,597,015.31	71,191,817.98	761,875.25	818,659.25
湖北雄韬电源科技有限公司	子公司	制造业	极板	58567472	251,349,254.31	206,152,010.27	603,208,217.80	23,930,599.50	18,695,185.33
深圳雄韬实业有限公司	子公司	制造业	极板	16553000	132,859,667.01	40,898,592.31	412,244,442.18	5,393,774.88	4,688,038.42
雄韬电源科技(越南)有限公司	子公司	制造业	铅酸蓄电池	63557811.67	131,475,810.33	62,625,353.56	116,796,906.96	6,979,002.16	3,568,593.47
深圳市鹏远隔板有限公司	子公司	制造业	隔板	11500000	32,055,134.60	25,212,808.11	47,739,037.48	5,739,851.83	4,300,033.75
香港雄韬电源有限公司	子公司	商贸业	铅酸蓄电池	377900	296,852,809.33	58,787,337.07	487,220,551.24	19,233,134.84	19,311,884.64
欧洲雄韬电	子公司	商贸业	铅酸蓄电池	979710	27,478,564.	3,354,351.6	84,440,971.	270,418.46	640,133.98

源有限公司					85	1	71		
深圳市雄瑞 贸易有限公司	子公司	商贸业	铅酸电池原 材料贸易	1000000	80,182,584. 45	511,837.12	114,091,282 .15	520,003.92	1,154,099.9 4
上海尤诺电 源系统有限 公司	子公司	商贸业	铅酸蓄电池	2800000	4,102,722.0 5	-2,090,302. 77	7,232,608.1 6	-290,994.98	-290,846.35
美国雄韬电 源有限公司	子公司	商贸业	铅酸蓄电池	64716	20,498,438. 81	-2,429,213. 73	22,634,585. 04	-455,949.86	-466,899.10
澳大利亚雄 韬电源有限 公司	子公司	商贸业	铅酸蓄电池	2622000	3,572,780.5 1	1,558,199.5 4	6,884,410.6 0	-892,105.42	-798,020.71

主要子公司、参股公司情况说明

无

报告期内取得和处置子公司的情况

适用 不适用

5、非募集资金投资的重大项目情况

适用 不适用

公司报告期无非募集资金投资的重大项目。

七、公司控制的特殊目的主体情况

适用 不适用

八、公司未来发展的展望

（一）行业竞争格局和发展趋势

铅酸蓄电池是化学电池中市场份额最大、使用范围最广的电池产品，在内燃机起动、大规模储能等应用领域占有绝大部分市场。在可预见的未来，这种主导地位是难以被撼动的。近年来，由于受下游需求的拉动，我国铅酸电池产量总体呈现上升的态势，铅酸蓄电池产量超过世界总产量的1/4。根据中国电器工业协会铅酸蓄电池分会的预测，2015年国内蓄电池市场容量将达到1500-1600亿元。而中国化学与物理电源行业协会编制的《中国化学与物理电源（电池）行业“十二五”发展规划》预计，我国“十二五”期间铅酸蓄电池将保持15%的增长速度，2015年销售收入有望达到1700多亿元的规模。这些数据表明，铅酸电池仍然是我国和世界电池市场的主流，而且保持着良好的发展势头。铅酸蓄电池广泛应用于交通运输、通讯、电力、铁路等行业，其中汽车启动电池、电动自行车用动力电池、后备电源三类约占消费总量的90%。未来电动车市场和储能市场将是铅酸电池市场的增长点，前景不可限量。

锂电池由于其轻便、污染较少等优点逐渐被企业及消费者认同，被认为是未来取代铅酸电池的最好产品。目前锂电池在成本、技术、设施配套及市场成熟度等方面与铅酸电池还存在着差距，虽然在某些细分市场的替代趋势不可逆转，其大规模的替代还需要较长时间的市场培育。

（二）公司发展战略

雄韬公司依靠产品和技术优势，立足于抓住新能源、新材料的发展契机，整合原有产业资源，开拓创新，致力于成为世界

一流的绿色能源解决方案提供商。当前，在国家政策的引导下，云计算数据中心建设、轨道交通建设、新能源开发利用、智能电网构建、电信4G投资、交通工具电动化等领域均将快速发展，蓄电池发展潜力非常巨大。公司结合当前实际情况，围绕电池主业实施“多元化”发展战略，立志于抓住此契机以完成从制造盈利模式向品牌盈利模式的转型，同时加大发展锂离子电池，以实现产品多元化、产地多元化和服务多元化的转变。

（三）公司经营计划

公司计划通过品牌创新、产品创新、营销网络模式创新、生产模式创新和管理创新，提高公司的核心竞争力，力争在三年内实现收入规模翻番的经营目标。

（1）品牌目标：建立以VISION、三瑞两个品牌为主线，构建高端品牌和绿色电源为核心，提升品牌知名度和综合市场占有率；

（2）营销网络目标：巩固国际市场的地位，积极拓展国内市场，做强UPS市场，做大电信市场，做好新能源市场，尤其电动汽车市场；合理分配渠道销售和直接销售的比例，整合全球营销网络；

（3）产品目标：加快磷酸铁锂、三元锂离子电池、石墨烯电池、铝离子电池、纯铅电池、高温电池、铅碳电池、深循环电池、混合电池和新能源电池的研发和营销力度，将其打造成为公司未来的核心战略产品。同时努力建立国家级研发基地、技术中心和检测中心，结合国际化战略，推进国外研发中心的建设；

（4）服务目标：提供电池服务的解决方案，推出选型软件、远程监控、GPS跟踪、电池回收和其他一站式服务等增值服务项目，同时大力部署全球服务网络，以端到端的服务模式，全方位提升客户满意度并促进销售增长；

（5）生产目标：贯彻产地多元化战略，继续打造深圳、越南、湖北三大生产基地，在湖北雄韬和越南雄韬的成功运营基础上，加大投入，提高锂离子电池及VRLA电池的产能，初步建立服务快速响应的、资源重复利用的市场、生产本地化体系，同时对母公司进行技术改造，提高生产效率和产能；

（6）管理目标：引入外部咨询机构，结合TQM、干部管理体系和卓越绩效的成功案例，逐步开展战略规划、人力资源管理、营销管理、供应链管理和研发管理等咨询项目，提升企业内部管理水平，巩固公司的核心竞争力。

（7）兼并重组：公司将加强兼并重组，做大做强蓄电池产业，特别是锂离子电池新能源产业，公司将积极利用资本市场的有利平台，抓住蓄电池产业发展的良好机遇，加强产业并购。兼并重组是实现公司发展目标的需要，将有效提高企业可持续发展能力，有利于全体股东和投资者的利益。

（四）可能面对的风险

1、原材料价格波动风险

铅及铅合金是公司生产阀控式密封铅酸蓄电池的主要原材料，占生产成本60%左右，铅价波动对公司生产成本影响较大。针对主要原材料价格可能出现的大幅波动对利润率的影响，公司与大部分客户建立了产品销售价格与铅价的联动机制，约定产品要求、定价原则、结算方式等基本条款，约定销售价格与铅价波动挂钩的条款。报告期内，铅价联动机制降低了铅价波动对公司利润的影响，公司产品利润空间基本稳定。但是，如果未来公司不能与大部分客户继续保持铅价联动机制，或者铅价联动的幅度和时间滞后于铅价的变动，则铅价波动会对公司利润产生较大影响。此外，塑料、铜、硫酸等相关原材料的价格波动也会对公司的生产成本造成一定的影响。

2、环境保护及员工职业健康风险

公司目前的生产设备、环保设备、职业病防治设施以及本次募投项目的环保投入能够保证各项环保指标达到国家相关标准。公司一贯重视环境治理及职工安全卫生管理工作，制定并执行相对完善的环境保护、劳动卫生及职业病防治制度；不断改进生产技术，从污染源头降低污染物产生总量；建造车间环保除尘系统、厂区给排水和回水系统、污水处理系统，购置并运行湿式除尘器、酸雾净化塔、一步净化器、冷风机（环保空调）等设备，控制污染物对生产环境、周边环境及职工健康造成的危害。

然而，如果公司的环保设备未能有效运行，有关安全生产、三废排放和职业病防治的管理制度不能继续得到严格执行，可能会导致生产经营中的铅原材料外泄，危害周边环境及职工健康的情况。

3、汇率风险

公司一直积极坚持海外市场的拓展，海外市场份额较为稳定，公司产品境外销售的比例较高，如果人民币升值会发生汇兑

损失，给公司业绩带来一定的影响。

针对人民币对美元汇率不断上升的风险，公司积极采取增加结算货币种类、美元贷款、缩短销售回款期、销售价格与汇率联动机制等措施，以减少人民币对美元升值给公司带来的不利影响。虽然上述措施能够部分抵消和降低人民币持续升值给公司带来的不利影响，但若未来人民币保持升值趋势，公司仍将面临因人民币升值导致的营业收入减少和汇兑损失增加的风险。

4、境外经营风险

公司在越南设立越南雄韬，为公司的生产基地之一。2014年5月中旬，越南社会主义共和国发生排华暴力事件，导致越南雄韬直接损失149.92万元。越南政府及公司已对再次发生类似事件制定了预防和应急措施。

此外，公司在香港设立香港雄韬，主要是公司的对外投资平台及部分业务平台；并由香港雄韬在比利时、美国德克萨斯州、澳大利亚悉尼及新加坡设立子公司，从事当地市场的销售及售后服务业务。

作为公司重要的投资、生产、销售及售后服务平台，公司境外子公司的设立有助于进一步加强发行人的境外生产及销售业务拓展，但由于上述各国在法律环境、经济政策、市场形势以及文化、语言、习俗等方面与中国的差异，也会为公司的管理带来一定的难度和风险。同时，因上述各国在经济法规及相关经济政策方面与中国存在较多差异，如上述各国经济形势变化及相关经济政策发生变动，或境外子公司因信息获取渠道未能通畅有效，可能对经营情况产生影响。

5、募集资金投资项目风险

本次募集资金拟投资2个项目，项目投资总额为5.9亿元，拟使用募集资金4.0亿元。项目建设投产后，将对公司发展战略的实现、经营规模的扩大和业绩水平的提高产生重大影响。但是，本次募集资金投资项目的建设计划能否按时完成、项目的实施过程和实施效果等存在着一定不确定性。虽然公司对募集资金投资项目在工艺技术方案、设备选型、工程方案等方面经过缜密分析，但在项目实施过程中，可能存在因工程进度、工程质量、投资成本发生变化而引致的风险；同时，竞争对手的发展、产品价格的变动、市场容量的变化、新的替代产品的出现、宏观经济形势的变动以及销售渠道、营销力量的配套等因素也会对项目的投资回报和公司的预期收益产生影响。

6、市场及行业风险

公司是国内阀控式密封铅酸蓄电池行业的主要生产企业之一，公司也是国内工业用铅酸蓄电池最大出口企业之一，报告期内进出口量和出口额稳居行业前列。公司以中国深圳为管理中心，在中国大陆、欧洲、香港、越南、印度、美国拥有制造基地或销售服务中心，通过销售服务中心及经销商的销售网络，分销网络遍布全球主要国家和地区。目前，全球主要合作伙伴有施耐德集团（SCHNEIDERELECTRIC）、艾默生（EMERSON）、INFORM、SUNLIGHT、科华恒盛、科士达、易事特等。

公司国外的竞争对手主要有ENERSYS公司、EXIDE集团、C&D公司，国内主要竞争对手有光宇国际集团、南都电源、江苏双登、天能国际、圣阳股份等境内外上市公司，该等公司在总体业务规模、资金实力等方面均具有较强优势。近几年来公司保持了稳定的发展势头，但如果公司未来在新产品或技术的开发、销售网络构建等方面不能有效适应市场的变化，公司在市场竞争中可能难以保持快速增长，甚至失去已有的市场份额。

九、董事会、监事会对会计师事务所本报告期“非标准审计报告”的说明

适用 不适用

十、与上年度财务报告相比，会计政策、会计估计和核算方法发生变化的情况说明

适用 不适用

（一）、会计政策变更概述

1、变更原因

自2014年1月26日起，财政部陆续发布和修订了《企业会计准则第2号-长期股权投资》、《企业会计准则第9号-职工薪酬》、《企业会计准则第30号-财务报表列报》、《企业会计准则第33号-合并财务报表》、《企业会计准则第39号-公允价值计量》、《企业会计准则第40号-合营安排》、《企业会计准则第41号-在其他主体中权益的披露》等会计准则，并要求自2014年7月1日起在所有执行企业会计准则的企业范围内执行。

2014年7月23日，中国财政部发布了财政部令第76号，对《企业会计准则-基本准则》进行了修订和重新发布，自发布之日起施行。

2、变更前公司采用的会计政策

公司是按照财政部于2006年2月15日颁布的《企业会计准则——基本准则》和38项具体会计准则、其后颁布的企业会计准则应用指南、企业会计准则解释及其他相关规定制定公司的会计政策和会计制度。

3、变更后公司采用的会计政策

按照新颁布的相关企业会计准则的规定对照具体情况修订了原有公司内部的会计政策和会计制度的具体内容，对相关会计政策进行了变更，其余未变更部分仍执行中国财政部于2006年2月15日颁布的相关准则及其他有关规定。

4、变更日期

会计政策变更日期：自2014年7月1日起。

（二）、本次会计政策变更对公司的影响

本次会计政策的变更主要涉及以下方面，不会对公司财务报表产生重大影响。

1、公司根据财政部（财会[2014]14号）的通知要求，执行《企业会计准则第2号——长期股权投资》，规范对子公司、合营企业和联营企业的长期股权投资的确认和计量，投资方对被投资单位不具有控制、共同控制和重大影响的长期股权投资纳入《企业会计准则第22号——金融工具确认和计量》的规范范围。公司根据该准则要求，修订了有关长期股权投资的会计政策，同时公司对持有的不具有控制、共同控制、重大影响，且其公允价值不能可靠计量的股权投资，作为按成本计量的可供出售金融资产进行核算，不作为长期股权投资核算，并对其采用追溯调整法进行调整。

2、公司根据财政部（财会[2014]8号）的通知要求，执行《企业会计准则第9号——职工薪酬》，该会计政策的变更对公司财务报表无重大影响。

3、公司根据财政部（财会[2014]7号）的通知要求，执行《企业会计准则第30号——财务报表列报》的会计准则，修改了财务报表中的列报，包括利润表中其他综合收益项目分为两类列报：（1）以后会计期间在满足规定条件时将重分类进损益的项目；（2）以后会计期间不能重分类进损益的项目。该会计政策的变更对公司财务报表无重大影响。

4、公司根据财政部（财会[2014]10号）的通知要求，执行《企业会计准则第33号——合并财务报表》，通过投资方是否拥有对被投资方的权力、是否通过参与被投资方的相关活动而享有可变回报、并且有能力运用对被投资方的权力影响其回报金额来判断某个被投资方是否应被合并。该会计政策的变更对公司财务报表无重大影响。

5、公司根据财政部（财会[2014]23号）的通知要求，执行《企业会计准则第37号——金融工具列表》。该会计政策的变更对公司财务报表无重大影响。

6、公司根据财政部（财会[2014]6号）的通知要求，执行《企业会计准则第39号——公允价值计量》，该会计政策的变更对公司财务报表无重大影响。

7、公司根据财政部（财会[2014]11号）的通知要求，执行《企业会计准则第40号——合营安排》，评估参与合营安排的情况并变更了合营安排的会计政策。该会计政策变更对公司财务报表无重大影响。

8、公司根据财政部（财会[2014]16号）的通知要求，执行《企业会计准则第41号——在其他主体中权益的披露》。该会计政策的变更对公司财务报表无重大影响。

本次会计政策变更不会对公司2013年度以及2014年年度报告的资产总额、负债总额、净资产、净利润产生重大影响。

公司本次会计政策变更是根据财政部相关文件要求进行合理变更的，不存在损害公司及股东利益的情形。

十一、报告期内发生重大会计差错更正需追溯重述的情况说明

适用 不适用

公司报告期无重大会计差错更正需追溯重述的情况。

十二、与上年度财务报告相比，合并报表范围发生变化的情况说明

适用 不适用

公司报告期无合并报表范围发生变化的情况。

十三、公司利润分配及分红派息情况

报告期内利润分配政策的制定、执行或调整情况

适用 不适用

2014年12月上市。自公司上市年度的下一个年度起三年内，公司每年以现金方式分配的利润不少于当年实现的可供分配利润的20%，在确保足额股利现金分配的前提下，可另行增加股票鼓励分配或实施公积金转赠股本。

现金分红政策的专项说明	
是否符合公司章程的规定或股东大会决议的要求：	是
分红标准和比例是否明确和清晰：	是
相关的决策程序和机制是否完备：	是
独立董事是否履职尽责并发挥了应有的作用：	是
中小股东是否有充分表达意见和诉求的机会，其合法权益是否得到了充分保护：	是
现金分红政策进行调整或变更的，条件及程序是否合规、透明：	是

公司近3年（含报告期）的利润分配预案或方案及资本公积金转增股本预案或方案情况

2014年8月公司进行一次利润分配，经第二届董事会第六次会议提议，第四次临时股东大会审议通过，公司向股东现金分红2000万元人民币。

公司于2014年12月上市，除上述分红外，未进行其他利润分配或资本公积金转增股本。

公司近三年现金分红情况表

单位：元

分红年度	现金分红金额（含税）	分红年度合并报表中归属于上市公司股东的净利润	占合并报表中归属于上市公司股东的净利润的比率	以现金方式要约回购股份资金计入现金分红的金额	以现金方式要约回购股份资金计入现金分红的比例
2014年	20,000,000.00	98,328,094.49	20.34%		
2013年	0.00	83,950,681.15			
2012年	0.00	84,435,143.58			

公司报告期内盈利且母公司未分配利润为正但未提出现金红利分配预案

适用 不适用

十四、本报告期利润分配及资本公积金转增股本预案

适用 不适用

每 10 股送红股数 (股)	0
每 10 股派息数 (元) (含税)	2.20
每 10 股转增数 (股)	5
分配预案的股本基数 (股)	136,000,000
现金分红总额 (元) (含税)	29,920,000.00
可分配利润 (元)	413,633,601.69
现金分红占利润分配总额的比例	100.00%
本次现金分红情况:	
公司发展阶段不易区分但有重大资金支出安排的, 进行利润分配时, 现金分红在本次利润分配中所占比例最低应达到 20%	
利润分配或资本公积金转增预案的详细情况说明	
公司实际控制人、董事长张华农先生考虑到 2014 年经营业绩继续保持良好态势, 为了能与全体股东分享公司成长的经营成果, 向董事会提议了 2014 年度利润分配方案及资本公积转增股本的预案。预案为以公司总股本 13600 万股为基数, 向全体股东每 10 股派现金红利 2.20 元 (含税), 共分配利润 29920000 元; 同时, 以资本公积向全体股东每 10 股转增 5 股。	

十五、社会责任情况

√ 适用 □ 不适用

公司自成立以来, 一直坚持承担社会责任, 走可持续发展道理。公司注重社会责任, 努力做一个受社会尊重, 受客户尊重、受员工尊重的优秀上市企业。

(一) 股东和债权人权益保护

报告期内, 公司严格按照《公司法》、《证券法》、《上市公司治理准则》、《深圳证券交易所股票上市规则》、《深圳证券交易所中小企业板上市公司规范运作指引》和中国证监会有关法律法规等相关要求, 不断完善公司治理结构, 建立健全内部管理和控制制度, 持续深入开展公司治理活动, 以进一步规范公司运作, 提高公司治理水平。报告期内, 公司邀请外部优秀的咨询公司为集团做TS16949的培训及认证, 就如何改善公司的品质管理进行培训; 公司同时也送15名中高层管理人员去参加PMP培训, 并有11人通过认证, 提高了公司的管理水平。

报告期内, 公司共召开了5次股东大会, 10次董事会会议, 3次监事会会议。公司严格按照各项规定召集并召开股东大会, 公司能够确保所有股东、特别是中小股东享有平等地位, 确保所有股东能充分行使自身的权利, 不存在损害中小股东利益的情形。公司严格按照《公司章程》、《股东大会议事规则》、《董事会议事规则》、《监事会议事规则》等相关规定, 召开股东大会、董事会和监事会, 公司各董事和监事工作勤勉尽责。

公司按照有关法律、法规及深圳证券交易所对上市公司信息披露的规定, 严格按照《信息披露管理制度》对外进行信息披露, 确保公司信息披露真实、准确、完整、及时、公平, 增加公司运作的公开性和透明度。

(二) 职工权益保护

公司严格遵守《劳动法》、《劳动合同法》相关法律法规, 在劳动安全卫生制度、社会保障等方面严格执行国家规定和标准。实现全员参加社会保险, 解除了员工的后顾之忧, 促进社会和谐稳定。尊重和维护员工的个人权益, 切实关注员工健康、安全和满意度。

公司不断加强对职业病防护的宣传, 引导广大员工对作业环境的正确认识, 不断改善劳动保障措施, 为员工提供一个良好的作业环境; 园区内设置有医务室, 并建有污水处理厂、洗衣房、茶水间 (休息室)、洗手池、插卡全自动沐浴洗澡冲凉房及配套做环保设备、设施等, 达同行业领先水平。公司除了每年均为所有在职员工提供免费的健康检查, 还严格执行职业危害因素员工岗前体检、离岗体检, 确保职业危害因素作业人员身体安全。2014年2月公司组织所有职业危害因素作业人员工进行职业健康尿体检, 共发现尿铅异常人数3人, 均属于观察对象。公司通过安排休息, 轮岗等措施, 经三个月后再次复查,

已经恢复正常水平。目前该3名员工均在公司非职业危害因素岗位作业。

公司为每位员工均设有康乐活动费，通过各部门举办篮球赛、乒乓球赛、登山、烧烤、郊游、联欢晚会等形式多样的文体活动，不断增强员工关怀，增加员工归属感。公司成立百分百基金，援助因突发事故导致家庭困难的员工及其直系亲属。2014年度共援助事件8起，共援助金额50500元。

公司重视人才培养，注重员工的培训和职业规划。公司为员工提供了入职培训、晋升培训、技术培训、专业课程培训、技能培训等在内的一系列常规培训，以帮助员工熟悉公司环境、提升业务能力，并促进员工个人发展。2014年公司培训完成职员级2小时/人/月，员工级1小时/人/月。

（三）供应商、客户和消费者权益保护

公司一直积极构建和发展与供应商、客户的战略合作伙伴关系，注重企业诚信，注重与各相关方的利益维护，共同构筑信任与合作的平台，切实履行公司对供应商、客户和消费者的社会责任。公司与供应商和客户合同履行良好，各方的权益都得到了应有的保护。

公司成立了供应商管理小组，制定了管理制度和 workflows，通过岗位分工明确了各岗位的权责范围，实现相互制约和内部监督，强化内部审计工作，保证公司采购职能的有效运行和采购工作的合法合规，以切实保障供应商和公司的合法权。

（四）环境保护与可持续发展

公司一直坚持可持续发展道路，高度重视环境保护工作，严格按照有关环保法规及相应标准对废水、废气、废铅等进行有效综合治理，实行ISO14001环境管理体系认证，加大环保投入，加强循环利用，打造绿色清洁可持续的发展模式。2014年，公司对现有环保设备进行技术改造，不断提升环保水平。通过清洁生产认证，在降低水、电、气等能源消耗，减少排放及循环利用方面做了大量工作。公司未发生周边群众或厂家投诉公司环保的事件，获得当地环保部门的好评。

（五）公共关系和社会公益事业

公司注重公共关系和社会公益事业，并将“热心公益、回报社会”作为坚持并履行至今的社会责任，积极投身各种社会公益事业。公司每年春节均对社区贫困家庭，孤寡老人进行慰问，送温暖。2014年公司共认养残疾人家庭12户，援助总金额26万元；公司对于大鹏新区贫困家庭捐款10万元；重大疾病家庭援助8万元；援助大鹏养老院棉被25床；公司与天津大学合作，建立研究基地，设立奖学金，2014年奖励20名优秀大学生，共10万元。

上市公司及其子公司是否属于国家环境保护部门规定的重污染行业

是 否 不适用

上市公司及其子公司是否存在其他重大社会安全问题

是 否 不适用

报告期内是否被行政处罚

是 否 不适用

十六、报告期内接待调研、沟通、采访等活动登记表

适用 不适用

公司报告期内未发生接待调研、沟通、采访等活动。

第五节 重要事项

一、重大诉讼仲裁事项

适用 不适用

本报告期公司无重大诉讼、仲裁事项。

二、媒体质疑情况

适用 不适用

本报告期公司无媒体普遍质疑事项。

三、控股股东及其关联方对上市公司的非经营性占用资金情况

适用 不适用

公司报告期不存在控股股东及其关联方对上市公司的非经营性占用资金。

四、破产重整相关事项

适用 不适用

公司报告期未发生破产重整相关事项。

五、资产交易事项

1、收购资产情况

适用 不适用

公司报告期未收购资产。

2、出售资产情况

适用 不适用

公司报告期未出售资产。

3、企业合并情况

适用 不适用

公司报告期未发生企业合并情况。

六、公司股权激励的实施情况及其影响

适用 不适用

公司报告期无股权激励计划及其实施情况。

七、重大关联交易

1、与日常经营相关的关联交易

适用 不适用

公司报告期未发生与日常经营相关的关联交易。

2、资产收购、出售发生的关联交易

适用 不适用

公司报告期未发生资产收购、出售的关联交易。

3、共同对外投资的关联交易

适用 不适用

公司报告期未发生共同对外投资的关联交易。

4、关联债权债务往来

适用 不适用

公司报告期不存在关联债权债务往来。

5、其他关联交易

适用 不适用

公司报告期无其他关联交易。

八、重大合同及其履行情况

1、托管、承包、租赁事项情况

(1) 托管情况

适用 不适用

公司报告期不存在托管情况。

(2) 承包情况

适用 不适用

公司报告期不存在承包情况。

(3) 租赁情况

□ 适用 √ 不适用

公司报告期不存在租赁情况。

2、担保情况

√ 适用 □ 不适用

单位：万元

公司对外担保情况（不包括对子公司的担保）								
担保对象名称	担保额度 相关公告 披露日期	担保额度	实际发生日期 （协议签署 日）	实际担保金额	担保类型	担保期	是否履行 完毕	是否为关 联方担保
公司对子公司的担保情况								
担保对象名称	担保额度 相关公告 披露日期	担保额度	实际发生日期 （协议签署 日）	实际担保金额	担保类型	担保期	是否履行 完毕	是否为关 联方担保
湖北雄韬电源有限 公司		12,500	2013年11月 20日	1,400	连带责任保 证	2009.11.25-2 017.11.25		是
深圳雄韬实业有限 公司		1,000	2014年01月 17日	0	连带责任保 证	2014.1.20-20 15.1.20		是
报告期内审批对子公司担保额 度合计（B1）			13,500	报告期内对子公司担保实际 发生额合计（B2）				1,400
报告期末已审批的对子公司担 保额度合计（B3）			13,500	报告期末对子公司实际担保 余额合计（B4）				12,100
公司担保总额（即前两大项的合计）								
报告期内审批担保额度合计 （A1+B1）			13,500	报告期内担保实际发生额合 计（A2+B2）				1,400
报告期末已审批的担保额度合 计（A3+B3）			13,500	报告期末实际担保余额合计 （A4+B4）				12,100
实际担保总额（即 A4+B4）占公司净资产的比例				11.00%				
其中：								
为股东、实际控制人及其关联方提供担保的金额（C）				0				
直接或间接为资产负债率超过 70%的被担保对象提供的债 务担保金额（D）				0				
担保总额超过净资产 50%部分的金额（E）				0				
上述三项担保金额合计（C+D+E）				0				

采用复合方式担保的具体情况说明

(1) 违规对外担保情况

适用 不适用

公司报告期无违规对外担保情况。

3、其他重大合同

适用 不适用

公司报告期不存在其他重大合同。

4、其他重大交易

适用 不适用

公司报告期不存在其他重大交易。

九、承诺事项履行情况

1、公司或持股 5%以上股东在报告期内发生或以前期间发生但持续到报告期内的承诺事项

适用 不适用

承诺事由	承诺方	承诺内容	承诺时间	承诺期限	履行情况
股改承诺					
收购报告书或权益变动报告书中所作承诺					
资产重组时所作承诺					
首次公开发行或再融资时所作承诺	深圳市三瑞科技发展有限公司;张华农;深圳市雄才投资有限公司	1, 自公司股票在深圳证券交易所上市交易之日起 36 个月内, 本公司(本人)不转让或委托他人管理本公司在公司首次公开发行股票前所持有的公司股份, 也不由公司回购该部分股份.2, 本公司所持公司股票在锁定期满后两年内减持的, 其减持价格(如果因派发	2014 年 12 月 03 日	2014 年 12 月 3 日至 2017 年 12 月 3 日	正在履行

		<p>现金红利、送股、转增股本、增发新股等原因进行除权、除息的，须按照深圳证券交易所的有关规定作复权处理，下同) 不低于发行价；3，公司上市后6个月内如其股票连续20个交易日的收盘价（如果因派发现金红利、送股、转增股本、增发新股等原因进行除权、除息的，须按照深圳证券交易所的有关规定作复权处理）均低于发行价，或者上市后6个月期末收盘价低于发行价，本公司（本人）持有公司股票锁定期自动延长至少6个月。</p>			
	<p>深圳市三瑞科技发展有限公司;深圳市雄才投资有限公司;张华农</p>	<p>1、本公司（本人）作为公司的控股股东，按照法律法规及监管要求，持有发行人的股份，并严格履行公司首次公开发行股票招股说明书披露的股票锁定承诺。2、减持方式：在本公司（本人）所持公司股份锁</p>	<p>2014年12月03日</p>	<p>2017年12月4日至2019年12月3日</p>	<p>正在履行</p>

	<p>定期届满后两年内进行股份减持的,将通过证券交易所集中竞价交易系统、大宗交易系统进行。如果预计未来一个月内公开出售解除限售存量股份的数量合计超过公司股份总数 1%的,本公司(本人)将不通过证券交易所集中竞价交易系统转让所持股份。3、减持价格:本公司若在锁定期届满后两年内减持所持有的公司股份,减持价格应当根据当时的二级市场价格确定,并应符合相关法律法规及证券交易所规则要求;具体减持价格(如果因派发现金红利、送股、转增股本、增发新股等原因进行除权、除息的,须按照深圳证券交易所的有关规定作复权处理,下同)不低于首次公开发行股票的发价价格;锁定期满两年后,本公司若通过</p>			
--	---	--	--	--

	<p>证券交易所集中竞价交易系统减持股份,则减持价格不低于减持公告日前一个交易日股票收盘价。4、减持期限:在锁定期届满后6个月内,本公司减持公司股份数量不超过公司上市前本公司所持股份总数(股份总数含以送股、转增股本或增发股份后的股本数量计算,下同)的10%;在锁定期届满后12个月内,本公司减持所持有的公司股份数量不超过公司上市前本公司所持股份总数股份总数的20%;在锁定期届满后的24个月内,本公司(本人)将减持所持有的公司股份数量不超过公司上市前本公司所持股份总数股份总数的30%。5、本公司(本人)在减持所持公司股份前,应提前三个交易日予以公告,并按照证券交易所的规则及时、准</p>			
--	---	--	--	--

		<p>确、完整地履行信息披露义务</p> <p>6、本公司将严格履行上述承诺事项，并承诺将遵守下列约束措施：（1）如果未履行上述承诺事项，本公司将在公司的股东大会及中国证券监督管理委员会指定报刊上公开说明未履行承诺的具体原因并向公司的其他股东和社会公众投资者道歉。</p> <p>（2）如果未履行上述承诺事项，本公司应获得的公司现金分红，归公司所有。（3）如果未履行上述承诺事项，本公司将停止行使所持公司股份的投票权。（4）如果未履行上述承诺事项，本公司因违反上述承诺减持股票获得的收益归公司所有。（5）如果未履行上述承诺事项，致使投资者在证券交易中遭受损失的，本公司将依法赔偿投资者损失。</p>			
	京山轻机控股	1、作为公司的	2014年12月03	2014年12月3	正在履行

	<p>有限公司</p>	<p>股东,按照法律法规及监管要求,持有发行人的股份,并严格履行公司首次公开发行股票招股说明书披露的股票锁定承诺。2、减持方式:在本公司所持雄韬电源股份锁定期届满后两年内进行股份减持的,将通过证券交易所集中竞价交易系统、大宗交易系统进行。如果预计未来一个月内公开出售解除限售存量股份的数量合计超过公司股份总数 1%的,本公司将不通过证券交易所集中竞价交易系统转让所持股份。3、减持价格:本公司所持雄韬电源股票在锁定期届满后两年内减持的,减持价格(如果因派发现金红利、送股、转增股本、增发新股等原因进行除权、除息的,须按照深圳证券交易所的有关规定作复权处理,下同)不低于发行</p>	<p>日至 2017 年 12 月 3 日</p>	
--	-------------	--	---------------------------	--

	<p>价：锁定期满两年后，本公司若通过证券交易所集中竞价交易系统减持股份，则减持价格不低于减持公告日前一个交易日股票收盘价。4、减持期限：在锁定期届满后 6 个月内，本公司减持数量（如果因派发现金红利、送股、转增股本、增发新股等原因进行除权、除息的，须按照雄韬电源证券交易所的有关规定作复权处理）不超过公司上市前所持股份总数的 25%；在锁定期满后 12 个月内，减持数量不超过公司上市前所持股份总数的 50%。5、本公司在减持所持公司股份前，应提前三个交易日予以公告，并按照证券交易所的规则及时、准确、完整地履行信息披露义务。6、本公司将严格履行上述承诺事项，并承诺将遵守下列约束措施：（1）如果</p>			
--	---	--	--	--

		<p>未履行上述承诺事项，本公司将在公司的股东大会及中国证券监督管理委员会指定报刊上公开说明未履行承诺的具体原因并向公司的其他股东和社会公众投资者道歉。</p> <p>(2) 如果未履行上述承诺事项，本公司应获得的公司现金分红，归雄韬电源所有。(3) 如果未履行上述承诺事项，本公司将停止行使所持公司股份的投票权。(4) 如果未履行上述承诺事项，本公司因违反上述承诺减持股票获得的收益归公司所有。</p> <p>(5) 如果未履行上述承诺事项，致使投资者在证券交易中遭受损失的，本公司将依法赔偿投资者损失。</p>			
	<p>深圳市雄韬电源科技股份有限公司;深圳市三瑞科技发展有限公司;</p>	<p>如果公司在其 A 股股票正式挂牌上市之日后三年内公司股价连续 20 个交易日的收盘价(如果因派发现金红利、送</p>	<p>2014 年 12 月 03 日</p>	<p>2014 年 12 月 3 日至 2017 年 12 月 3 日</p>	<p>正在履行</p>

	<p>股、转增股本、增发新股等原因进行除权、除息的，须按照深圳证券交易所的有关规定作复权处理，下同)均低于公司最近一期经审计的每股净资产(每股净资产=合并财务报表中归属于母公司普通股股东权益合计数÷年末公司股份总数，下同)(以下简称“启动股价稳定措施的前提条件”)，本公司将依据法律法规、公司章程规定及本承诺内容依照以下法律程序实施以下具体的股价稳定措施：在前述事项发生之日起5个交易日内，公司应当根据当时有效的法律法规和本承诺，与控股股东、董事、高级管理人员协商一致，提出稳定公司股价的具体方案，履行相应的审批程序和信息披露义务。股价稳定措施实施后，公司的股权分布应当符合</p>			
--	---	--	--	--

		<p>上市条件。在启动股价稳定措施的前提条件满足时，若公司决定采取公司回购股份方式稳定股价，公司应在 5 个交易日内召开董事会，讨论公司向社会公众股东回购公司股份的方案，并提交股东大会审议。在股东大会审议通过股份回购方案后，公司依法通知债权人，向外经贸主管部门（如需）、国有资产主管部门（如需）、证券监督管理部门、证券交易场所等主管部门报送相关材料，办理审批或备案手续。在完成必须的审批、备案、信息披露等程序后，公司方可实施相应的股份回购方案。公司将自股价稳定方案公告之日起 90 个自然日内通过证券交易所集中竞价的交易方式回购公司社会公众股份。公司回购股份的资金为自有资金，回购股份</p>			
--	--	--	--	--	--

		<p>的价格不高于最近一期经审计的每股净资产（最近一期审计基准日后，因利润分配、资本公积金转增股本、增发、配股等情况导致公司净资产或股份总数出现变化的，每股净资产相应进行调整）。公司单次回购股份数量不低于股份总数的 2%，单一会计年度不超过股份总数的 5%。回购后公司的股权分布应当符合上市条件，公司的回购行为及信息披露、回购后的股份处置应当符合《公司法》、《证券法》及其他相关法律、行政法规的规定。在启动股价稳定措施的前提条件满足时，如本公司未采取上述稳定股价的具体措施，本公司承诺接受以下约束措施：</p> <p>（1）本公司将在公司股东大会及中国证监会指定报刊上公开说明未采取上述稳定股</p>			
--	--	--	--	--	--

		<p>价措施的具体原因并向公司股东和社会公众投资者道歉。</p> <p>(2) 上述承诺为本公司真实意思表示, 相关责任主体自愿接受监管机构、自律组织及社会公众的监督, 若违反上述承诺相关责任主体将依法承担相应责任。</p>			
	<p>京山轻机控股有限公司、李健</p>	<p>1、自公司股票在雄韬电源证券交易所上市交易之日起 12 个月内, 不转让本公司所 (直接及间接) 持有的发行人股份; 公司股票在深圳证券交易所上市交易满 12 个月后, 本人在担任公司董事、高级管理人员期间, 每年转让其股份不超过本人持有的其股份总数的 25%; 离职后半年内, 不转让本人持有的发行人股份; 在申报离任 6 个月后的 12 个月内通过证券交易所挂牌交易出售本人所持有发行人股份数量占本人所持有其股</p>	<p>2014 年 12 月 03 日</p>	<p>2014 年 12 月 3 日至 2017 年 12 月 3 日</p>	

	<p>份总数的比例不超过 50%。2、本人（直接及间接）所持股票在锁定期满后两年内减持的，其减持价格（如果因派发现金红利、送股、转增股本、增发新股等原因进行除权、除息的，须按照雄韬电源证券交易所的有关规定作复权处理，下同）不低于发行价；</p> <p>3、发行人上市后 6 个月内如公司股票连续 20 个交易日的收盘价（如果因派发现金红利、送股、转增股本、增发新股等原因进行除权、除息的，须按照深圳证券交易所的有关规定作复权处理）均低于发行价，或者上市后 6 个月期末收盘价低于发行价，本人（直接及间接）持有发行人股票的锁定期限自动延长至少 6 个月。所有未来新聘请的董事、监事、高级管理人员应当遵守目前董事、监事、高级管理人</p>			
--	---	--	--	--

		<p>员在本招股意向书中做出的承诺，否则公司将不予聘任。4、若本人（直接及间接）在所持发行人股票锁定期满后两年内，不再作为雄韬电源实际控制人或者职务变更或离职的，不影响本承诺的效力，在此期间本人仍将继续履行上述承诺。</p>			
其他对公司中小股东所作承诺					
承诺是否及时履行	是				
未完成履行的具体原因及下一步计划（如有）	无				

2、公司资产或项目存在盈利预测，且报告期仍处在盈利预测期间，公司就资产或项目达到原盈利预测及其原因做出说明

适用 不适用

十、聘任、解聘会计师事务所情况

现聘任的会计师事务所

境内会计师事务所名称	中勤万信会计师事务所（特殊普通合伙）
境内会计师事务所报酬（万元）	100
境内会计师事务所审计服务的连续年限	4
境内会计师事务所注册会计师姓名	肖逸 潘忠民

当期是否改聘会计师事务所

是 否

聘请内部控制审计会计师事务所、财务顾问或保荐人情况

适用 不适用

十一、监事会、独立董事（如适用）对会计师事务所本报告期“非标准审计报告”的说明

适用 不适用

十二、处罚及整改情况

适用 不适用

公司报告期不存在处罚及整改情况。

十三、年度报告披露后面临暂停上市和终止上市情况

适用 不适用

十四、其他重大事项的说明

适用 不适用

公司报告期不存在需要说明的其他重大事项。

十五、公司子公司重要事项

适用 不适用

十六、公司发行公司债券的情况

适用 不适用

第六节 股份变动及股东情况

一、股份变动情况

单位：股

	本次变动前		本次变动增减（+，-）					本次变动后	
	数量	比例	发行新股	送股	公积金转股	其他	小计	数量	比例
一、有限售条件股份	102,000,000	75.00%	0	0	0	0	0	102,000,000	75.00%
1、国家持股	0	0.00%	0	0	0	0	0	0	0.00%
2、国有法人持股	0	0.00%	0	0	0	0	0	0	0.00%
3、其他内资持股	102,000,000	75.00%	0	0	0	0	0	102,000,000	75.00%
其中：境内法人持股	81,589,698	59.99%	0	0	0	0	0	81,589,698	59.99%
境内自然人持股	20,410,302	15.01%	0	0	0	0	0	20,410,302	15.01%
4、外资持股	0	0.00%	0	0	0	0	0	0	0.00%
其中：境外法人持股	0	0.00%	0	0	0	0	0	0	0.00%
境外自然人持股	0	0.00%	0	0	0	0	0	0	0.00%
二、无限售条件股份	34,000,000	25.00%	0	0	0	0	0	34,000,000	25.00%
1、人民币普通股	34,000,000	25.00%	0	0	0	0	0	34,000,000	25.00%
2、境内上市的外资股	0	0.00%	0	0	0	0	0	0	0.00%
3、境外上市的外资股	0	0.00%	0	0	0	0	0	0	0.00%
4、其他	0	0.00%	0	0	0	0	0	0	0.00%
三、股份总数	136,000,000	100.00%	0	0	0	0	0	136,000,000	100.00%

股份变动的原因

□ 适用 √ 不适用

股份变动的批准情况

□ 适用 √ 不适用

股份变动的过户情况

□ 适用 √ 不适用

股份变动对最近一年和最近一期基本每股收益和稀释每股收益、归属于公司普通股股东的每股净资产等财务指标的影响

适用 不适用

公司认为必要或证券监管机构要求披露的其他内容

适用 不适用

二、证券发行与上市情况

1、报告期末近三年历次证券发行情况

适用 不适用

股票及其衍生证券名称	发行日期	发行价格（或利率）	发行数量	上市日期	获准上市交易数量	交易终止日期
普通股股票类						
雄韬股份（A 股）	2014 年 11 月 24 日	13.16 元/股	34,000,000	2014 年 12 月 03 日	34,000,000	
可转换公司债券、分离交易可转债、公司债类						
权证类						

前三年历次证券发行情况的说明

公司根据中国证券监督管理委员会《关于核准深圳市雄韬电源科技股份有限公司首次公开发行股票批复》（证监许可[2014]1189号文），本公司由主承销商招商证券股份有限公司采用公开发行方式，向社会公众公开发行人民币普通股（A 股）股票 3,400.00 万股，发行价为每股人民币13.16元，共计募集资金447,440,000.00元，扣除承销费和保荐费等发行费用47,654,720.87元后的募集资金净额为人民币399,785,279.13元。公司股本由10200万股变更为13600万股，公司注册资本变更为13600万元。

2、公司股份总数及股东结构的变动、公司资产和负债结构的变动情况说明

适用 不适用

报告期内，公司向社会首次公开发行人民币普通股（A 股）3,400.00 万股，发行完成后公司总股本由发行前的10,200万股增加到13,600万股，注册资本变更为人民币13,600万元。

3、现存的内部职工股情况

适用 不适用

三、股东和实际控制人情况

1、公司股东数量及持股情况

单位：股

报告期末普通股股东总数	22,785	年度报告披露日前第 5 个交易日末普	18,007	报告期末表决权恢复的优先股股东总	0
-------------	--------	--------------------	--------	------------------	---

		通股股东总数				数（如有）（参见注 8）		
持股 5%以上的股东或前 10 名股东持股情况								
股东名称	股东性质	持股比例	报告期末 持股数量	报告期内 增减变动 情况	持有有限 售条件的 股份数量	持有无限 售条件的 股份数量	质押或冻结情况	
							股份状态	数量
深圳市三瑞科技发展有限公司	境内非国有法人	41.48%	56,417,220		56,417,220	0		
京山轻机控股有限公司	境内非国有法人	10.22%	13,894,032		13,894,032	0	质押	13,894,032
张华农	境内自然人	9.68%	13,160,550		13,160,550	0		
深圳市雄才投资有限公司	境内非国有法人	4.63%	6,297,276	0	6,297,276	0		
孙友元	境内自然人	3.75%	5,100,000	0	5,100,000	0		
深圳市睿星投资发展有限公司	境内非国有法人	3.66%	4,981,170	0	4,981,170	0		
何雪萍	境内自然人	0.80%	1,085,600	1,085,600		1,085,600		
张华军	境内自然人	0.71%	969,000	0	969,000	0		
章霖	境内自然人	0.58%	787,134	0	787,134	0		
刘光顺	境内自然人	0.40%	539,950	539,950		539,950		
战略投资者或一般法人因配售新股成为前 10 名股东的情况（如有）（参见注 3）	无							
上述股东关联关系或一致行动的说明	上述股东中深圳市三瑞科技发展有限公司、深圳市雄才投资有限公司、张华农、张华军、徐可蓉，为一致行动人。未知其他股东间是否存在关联关系或一致行动人的情况。							
前 10 名无限售条件股东持股情况								
股东名称	报告期末持有无限售条件股份数量		股份种类					
			股份种类	数量				
何雪萍	1,085,600		人民币普通股	1,085,600				
刘光顺	539,950		人民币普通股	539,950				
湛利平	224,250		人民币普通股	224,250				
陈志勇	190,000		人民币普通股	190,000				
何宗华	107,128		人民币普通股	107,128				
黎韞珊	96,000		人民币普通股	96,000				
中融国际信托有限公司—诺亚大成 A 股精选一号	90,000		人民币普通股	90,000				

陈万源	86,800	人民币普通股	86,800
石伟民	78,600	人民币普通股	78,600
陈天国	75,500	人民币普通股	75,500
前 10 名无限售流通股股东之间，以及前 10 名无限售流通股股东和前 10 名股东之间关联关系或一致行动的说明	公司未知前 10 名无限售流通股股东之间是否存在关联关系，也未知前 10 名无限售流通股股东和前 10 名股东之间是否存在关联关系或一致行动人。		
前 10 名普通股股东参与融资融券业务股东情况说明（如有）（参见注 4）	无		

公司前 10 名普通股股东、前 10 名无限售条件普通股股东在报告期内是否进行约定购回交易

是 否

公司前 10 名普通股股东、前 10 名无限售条件普通股股东在报告期内未进行约定购回交易。

2、公司控股股东情况

法人

控股股东名称	法定代表人/单位负责人	成立日期	组织机构代码	注册资本	主要经营业务
深圳市三瑞科技发展有限公司	张华农	2002 年 06 月 14 日	73884362-9	520 万	兴办各类实业、国内商业、物资销售业
未来发展战略	无				
经营成果、财务状况、现金流等	三瑞科技资产主要用来设立深圳市雄韬电源科技股份有限公司，此后未经营其他业务。				
控股股东报告期内控股和参股的其他境内外上市公司的股权情况	无				

控股股东报告期内变更

适用 不适用

公司报告期控股股东未发生变更。

3、公司实际控制人情况

自然人

实际控制人姓名	国籍	是否取得其他国家或地区居留权
张华农	中国	否
最近 5 年内的职业及职务	1994 年 11 月至今任公司董事长，总经理。张华农先生是中国化学与物理电源行业协会副理事长、中国铅酸蓄电池行业协会华南地区理事长、中国电工技术协会铅酸蓄电池分会副理事长、深圳市企业技术创新促进会副理事长、深圳市	

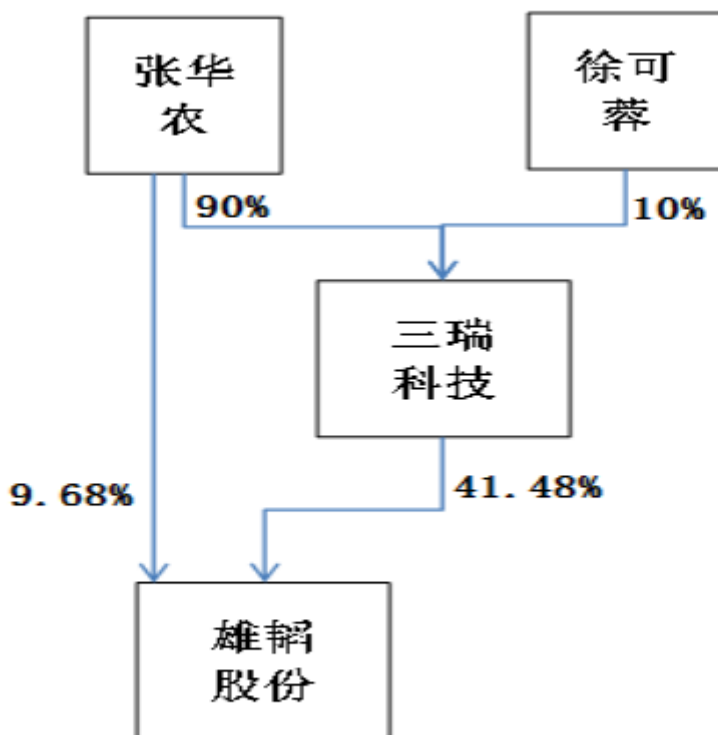
	政协委员、深圳市龙岗区政协委员。2010 年 9 月至今，担任公司董事。
过去 10 年曾控股的境内外上市公司情况	无

实际控制人报告期内变更

适用 不适用

公司报告期实际控制人未发生变更。

公司与实际控制人之间的产权及控制关系的方框图



实际控制人通过信托或其他资产管理方式控制公司

适用 不适用

4、其他持股在 10%以上的法人股东

适用 不适用

法人股东名称	法定代表人/ 单位负责人	成立日期	组织机构代码	注册资本	主要经营业务或管理 活动
京山轻机控股有限公司	孙友元	2005 年 05 月 12 日	77391245-8	9,776 万元	资本性投资及高科技 产品的开发、生产。

四、公司股东及其一致行动人在报告期提出或实施股份增持计划的情况

适用 不适用

在公司所知的范围内，没有公司股东及其一致行动人在报告期提出或实施股份增持计划。

第七节 优先股相关情况

适用 不适用

报告期公司不存在优先股。

第八节 董事、监事、高级管理人员和员工情况

一、董事、监事和高级管理人员持股变动

姓名	职务	任职状态	性别	年龄	任期起始日期	任期终止日期	期初持股数（股）	本期增持股份数量（股）	本期减持股份数量（股）	期末持股数（股）
张华农	董事长、总经理	现任	男	53	2013年09月30日	2016年09月29日	13,160,550	0	0	13,160,550
徐可蓉	董事	现任	女	52	2013年09月30日	2016年09月29日	393,618	0	0	393,618
彭斌	董事、副总经理	现任	男	54	2013年09月30日	2016年09月29日	0	0	0	0
李健	董事	现任	男	34	2013年09月30日	2016年09月29日	0	0	0	0
陈宏	董事、副总经理、董事会秘书	现任	男	35	2013年09月30日	2016年09月29日	0	0	0	0
王志军	董事	现任	男	45	2013年09月30日	2016年09月29日	0	0	0	0
史鹏飞	独立董事	现任	男	77	2013年09月30日	2016年09月29日	0	0	0	0
王忠年	独立董事	现任	男	48	2013年09月30日	2016年09月29日	0	0	0	0
魏天慧	独立董事	现任	女	41	2013年09月30日	2016年09月29日	0	0	0	0
赖鑫华	监事会主席	现任	男	31	2013年09月30日	2016年09月29日	0	0	0	0
罗晓燕	监事	现任	女	33	2013年09月30日	2016年09月29日	0	0	0	0
柳茂胜	监事	现任	男	42	2013年09月30日	2016年09月29日	0	0	0	0
衣守忠	总工程师	现任	男	52	2013年09月30日	2016年09月29日	0	0	0	0
周剑青	财务负责人	现任	男	33	2013年09月30日	2016年09月29日	0	0	0	0
合计	--	--	--	--	--	--	13,554,168	0	0	13,554,168

二、任职情况

公司现任董事、监事、高级管理人员最近 5 年的主要工作经历

(一) 董事

1、张华农先生，生于1962年8月，中国国籍，无永久境外居留权。本科学历，1984年9月至1991年9月任国营武汉第七五二厂技术处主管工程师；1991年10月至1994年10月任深圳市律普敦蓄电池有限公司总工程师；1994年11月至今任公司董事长，总经理。张华农先生是中国化学与物理电源行业协会副理事长、中国铅酸蓄电池行业协会华南地区理事长、中国电工技术协会铅酸蓄电池分会副理事长、深圳市企业技术创新促进会副理事长、深圳政协委员、深圳市龙岗区政协委员。2002年，张华农先生被评为香港紫荆花企业家奖；2004年，荣获欧洲蓄电池行业贡献奖。2010年9月至今，担任公司董事。

2、徐可蓉女士，生于1963年10月，中国国籍，无永久境外居留权。大专学历，1984年8月至1995年10月任职于武汉市卫生防疫站；1995年10月至今任深圳市第一人民医院预防科医生。2010年9月至今，担任公司董事。

3、彭斌先生，生于1961年4月，中国国籍，无永久境外居留权。本科学历，1983年8月至1992年5月任职于中国船舶工业总公司第七一二研究所，1992年5月至1996年5月任职于深圳律普敦蓄电池有限公司。2003年7月加入公司并担任副总经理。2010年9月至今，担任公司董事。

4、李健先生，生于1981年7月，中国国籍，无永久境外居留权。研究生学历，2002年至2003年4月任湖北京山轻工机械股份有限公司总经理助理，2003年4月至2005年11月任湖北京山轻工机械股份有限公司董事、常务副总经理，2005年至2014年5月任湖北京山轻工机械股份有限公司董事、总经理，2005年至2013年兼任京山京源科技投资有限公司董事长，2005年至今任京山宏硕投资有限公司（于2013年5月24日更名为“京山轻机控股有限公司”）董事，2014年5月至今任湖北京山轻工机械股份有限公司董事长、总经理。2010年9月至今，担任公司董事。

5、陈宏先生，生于1980年3月，中国国籍，无永久境外居留权。研究生学历，2004年7月加入公司，历任技术工程师、研发工程师、研发部经理、技术研发经理、越南雄韬总经理。2010年7月至今任公司副总经理、副总工程师。2010年9月至今，担任公司董事、董事会秘书。

6、王志军先生，生于1970年10月，中国国籍，无永久境外居留权。1990年至1992年就读于荆州市工业学校（原荆州地区工业学校），2007年7月至2008年1月在清华大学继续教育学院运营总监班学习，2008年1月至2009年7月，在武汉大学MBA核心课程班学习。1992年9月至2005年12月就职于京山轻工机械股份有限公司，历任车间副主任、主任，销售部副部长，总经理助理（先后兼任总调度长和采购经理）；2006年1月至今，就职于湖北雄韬电源科技有限公司，任副总经理。2011年1月起，担任公司董事。

7、史鹏飞先生，生于1938年10月，中国国籍，无永久境外居留权。1963年起任教于哈尔滨工业大学，历任化工系电化学工程教研室助教、讲师、教授、副教授，1987年至1992年任教研室主任，1997年被遴选为应用化学系博士生导师，1999年至2008年任哈尔滨工业大学光字化学电源研究所所长。2010年9月至今，担任公司独立董事。

8、王忠年先生，男生于1967年4月，中国国籍，无永久境外居留权。本科学历，中国注册会计师、注册评估师。1989年至1993年，历任兰州炼油化工总厂计划处计划员、深圳索泰克电子有限公司财务部主办会计；1993年至今，先后在深圳中允会计师事务所从事审计工作，在深圳中联岳华会计师事务所、中兴财光华会计师事务所（特殊普通合伙）担任合伙人。2007年3月至今任深圳卓成管理咨询有限公司法定代表人，现任中兴财光华会计师事务所（特殊普通合伙）合伙人、深圳市注册会计师协会理事、深圳劲嘉彩印集团股份有限公司独立董事。2012年9月至今，担任公司独立董事。

9、**魏天慧女士**，生于1974年10月，中国国籍，无永久境外居留权。研究生学历，2002年8月至今任广东信达律师事务所律师，现任广东嘉达早教科技股份有限公司、深圳信隆实业股份有限公司独立董事。2010年9月至今，担任公司独立董事。

（二）监事

1、**赖鑫华先生**，生于1984年4月，中国国籍，无永久境外居留权。本科学历，2006年4月加入公司，先后供职于公司财务部、审计部，2009年5月至今任公司审计部副经理。2010年9月至今，担任公司监事。

2、**柳茂胜先生**，生于1973年12月，中国国籍，无永久境外居留权。大专学历，1992年1月至1994年10月任职深圳律普敦蓄电池有限公司，1996年10月加入公司，历任公司品质部主管、生产部经理助理、生产部经理、生产二部总监，2007年12月至今任公司品质部经理助理。2010年9月至今，担任公司监事。

3、**罗晓燕女士**，生于1982年10月，中国国籍，无永久境外居留权。本科学历，2005年7月加入公司，历任公司人力资源部主管、采购部经理助理、人力资源部经理助理。2010年9月至今，担任公司监事。

（三）高级管理人员

1、张华农先生：个人简历详见本节“董事”部分介绍。

2、彭斌先生：个人简历详见本节“董事”部分介绍。

3、陈宏先生：个人简历详见本节“董事”部分介绍。

4、**衣守忠先生**，生于1963年6月，中国国籍，无永久境外居留权。研究生学历，1984年7月至1986年9月任沈阳飞机制造公司技术员；1986年9月至1989年6月于哈尔滨工业大学电化学专业攻读硕士；1989年7月至1996年9月任青岛蓄电池厂工程师、研究所副所长；1996年10月至2000年2月任青岛中大康贝尔电池有限公司总工程师；2000年3月至2009年9月任深圳市雄韬电源科技有限公司总工程师、研发部经理。2010年9月至今，担任公司总工程师。

5、**周剑青先生**，生于1982年2月，中国国籍，无永久境外居留权。2006年6月毕业于中国人民大学，并取得硕士学位；拥有中国注册会计师、中国注册税务师资格。2006年7月加入公司，历任雄韬锂电主管会计，雄韬电源会计主管、财务经理助理、财务部副经理，2010年9月至今任深圳市雄韬电源科技股份有限公司财务负责人。

在股东单位任职情况

√ 适用 □ 不适用

任职人员姓名	股东单位名称	在股东单位担任的职务	任期起始日期	任期终止日期	在股东单位是否领取报酬津贴
张华农	深圳市三瑞科技发展有限公司	执行董事	2002年06月14日		否
张华农	深圳市雄才投资有限公司	总经理、执行董事	2008年04月08日		否
徐可蓉	深圳市三瑞科技发展有限公司	监事	2002年06月14日		否
衣守忠	深圳市雄才投资有限公司	监事	2008年04月08日		否

彭斌	深圳市睿星投资发展有限公司	执行董事	2003年06月 13日		否
在股东单位任职情况的说明	深圳市三瑞科技发展有限公司为公司控股股东，张华农先生为公司实际控制人。				

在其他单位任职情况

√ 适用 □ 不适用

任职人员姓名	其他单位名称	在其他单位担任的职务	任期起始日期	任期终止日期	在其他单位是否领取报酬津贴
张华农	雄韬电源科技（越南）有限公司	董事长	2007年06月 01日		否
张华农	湖北雄韬电源科技有限公司	副董事长	2012年12月 12日		否
张华农	深圳市雄韬锂电有限公司	董事长	2003年08月 14日		否
张华农	深圳市雄瑞贸易有限公司	总经理、执行董事	2008年05月 09日		否
张华农	深圳雄韬实业有限公司	董事长、董事	2003年12月 10日		否
徐可蓉	深圳市第一人民医院	预防科医生	2010年09月 01日		是
徐可蓉	深圳市雄韬锂电有限公司	监事	2003年08月 14日		否
彭斌	深圳市雄韬锂电有限公司	董事、总经理	2011年08月 04日		否
彭斌	深圳雄韬实业有限公司	董事	2003年12月 10日		否
彭斌	湖北雄韬电源科技有限公司	董事	2004年08月 26日		否
衣守忠	深圳市雄瑞贸易有限公司	监事	2008年05月 09日		否
周剑青	湖北雄韬电源科技有限公司	董事	2012年12月 12日		否
李健	湖北京山轻工机械股份有限公司	董事、总经理	2011年04月 22日	2014年04月22 日	否
李健	湖北京山轻工机械股份有限公司	董事长	2014年04月 22日		否
李健	湖北雄韬电源科技有限公司	董事长	2012年12月 12日		否

陈宏	雄韬电源科技（越南）有限公司	总经理	2007年06月01日		是
王志军	湖北雄韬电源科技有限公司	副总经理	2006年01月15日	2014年04月15日	是
王忠年	中兴财光华会计师事务所（特殊普通合伙）	合伙人	2013年12月31日		是
王忠年	深圳市注册会计师协会理事	独立董事			是
王忠年	深圳劲嘉彩印集团股份有限公司	独立董事	2014年03月13日		是
魏天慧	深圳信隆实业股份有限公司	独立董事	2014年11月11日		是
魏天慧	广东信达律师事务所	律师	2002年08月01日		是
魏天慧	广东嘉达早教科技股份有限公司	独立董事	2012年10月20日		是
在其他单位任职情况的说明	上述其他单位中，雄韬电源科技（越南）有限公司、深圳市雄韬锂电有限公司、深圳市雄瑞贸易有限公司为本公司之全资子公司；湖北雄韬电源科技有限公司为公司直接持股 65%，并通过全资子公司香港雄韬持有其 35%的股权；深圳雄韬实业有限公司为公司控股 67%的子公司；湖北京山轻工机械股份有限公司为深圳证券交所上市公司，证券代码 000821，为公司董事李健先生控制的公司；其余单位与本公司均无关联关系。				

三、董事、监事、高级管理人员报酬情况

董事、监事、高级管理人员报酬的决策程序、确定依据、实际支付情况

公司独立董事的津贴是根据公司章程规定和经营情况，由董事会提出议案，股东大会批准决定。公司总裁、副总裁、董事会秘书等高级管理人员的薪酬由公司董事会批准决定。公司高级管理人员薪酬实际发放额是根据公司生产经营情况、其在公司担任的职务以及地区薪资总体水平，结合公司的工资制度、绩效考核确定的。

公司报告期内董事、监事和高级管理人员报酬情况

单位：万元

姓名	职务	性别	年龄	任职状态	从公司获得的报酬总额	从股东单位获得的报酬总额	报告期末实际所得报酬
张华农	董事长、总经理	男	53	现任	53.32	0	53.32
徐可蓉	董事	女	52	现任	3.48	0	3.48
彭斌	董事、副总经理	男	54	现任	55.53	0	55.53
李健	董事	男	34	现任	0	0	0

陈宏	董事、副总经理、董事会秘书	男	35	现任	26.6	0	26.6
王志军	董事	男	45	现任	22.59	0	22.59
史鹏飞	独立董事	男	77	现任	3.51	0	3.51
王忠年	独立董事	男	48	现任	3.51	0	3.51
魏天慧	独立董事	女	41	现任	3.51	0	3.51
赖鑫华	监事	男	31	现任	23.14	0	23.14
罗晓燕	监事	女	33	现任	12.06	0	12.06
柳茂胜	监事	男	42	现任	17.58	0	17.58
衣守忠	总工程师	男	52	现任	26.39	0	26.39
周剑青	财务负责人	男	33	现任	27.93	0	27.93
合计	--	--	--	--	279.15	0	279.15

公司董事、监事、高级管理人员报告期内被授予的股权激励情况

适用 不适用

四、公司董事、监事、高级管理人员变动情况

姓名	担任的职务	类型	日期	原因
----	-------	----	----	----

五、报告期核心技术团队或关键技术人员变动情况（非董事、监事、高级管理人员）

报告期内，公司没有核心技术团队或者影响公司发展的关键技术人员流动的情况发生。

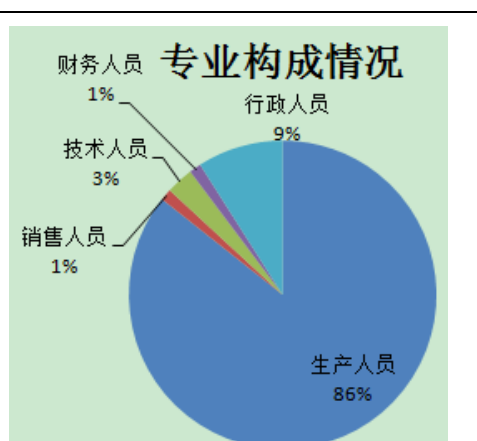
六、公司员工情况

六、公司员工情况

截至2014年12月31日，员工总数为 3941 人。

（一）专业构成情况

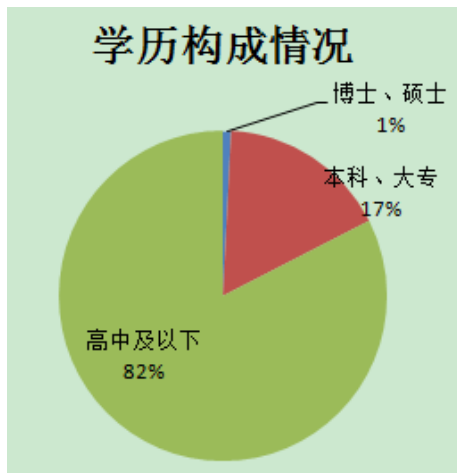
项目	人数	占总人数比例
生产人员	3377	85.69%
销售人员	48	1.22%
技术人员	113	2.87%
财务人员	49	1.24%
行政人员	354	8.98%
合计	3941	100.00%



--	--

(二) 受教育程度

项目	人数	占总人数比例
博士、硕士	31	0.79%
本科、大专	657	16.67%
高中及以下	3253	82.54%
合计	3941	100.00%



学历构成情况饼图显示：高中及以下占82%，本科、大专占17%，博士、硕士占1%。

(三) 公司需承担费用的离退休职工人数为0人。占总人数的0%。

(四) 员工薪酬政策

公司实行与员工岗位相关绩效挂钩的薪酬政策；员工入职后，根据公司发展情况以及员工的表现，公司提供多种换岗及调薪渠道，使员工的职业规划与薪酬相匹配。公司所实行的薪酬政策有利于巩固人才队伍，为企业的发展提供人力资源保障。

(五) 员工培训计划

第九节 公司治理

一、公司治理的基本状况

报告期内，公司严格按照《中华人民共和国公司法》、《中华人民共和国证券法》、《上市公司治理准则》、《深圳证券交易所股票上市规则》和《深圳证券交易所中小企业板块上市公司规范运作指引》等法律法规和监管部门的有关法规的要求，建立了健全的法人治理结构，坚持依法运作，公司章程明确规定了股东大会、董事会、监事会和经营层的权限、职责和义务。治理的具体情况说明如下：

- 1、关于股东与股东大会：公司严格按照《股东大会议事规则》的要求召集、召开股东大会，充分考虑股东利益，确保所有股东（特别是中小股东）享有平等的地位并充分行使自己的权利。
- 2、关于董事与董事会：公司严格按照《公司法》、《公司章程》规定的选聘程序选举董事，公司董事会人数和人员构成符合法律、法规的要求，公司所有董事均能按照《董事会议事规则》等制度履行职责和义务。
- 3、关于监事与监事会：公司监事会能够本着对全体股东负责的态度，认真的履行监督职责，对公司财务报告、资产情况、高级管理人员履行职责及其他重大事项进行检查，有效降低了公司的经营风险，维护了公司及股东的合法权益。
- 4、关于控股股东与上市公司的关系：控股股东通过股东大会依法行使权利，未发生超越股东大会及冻水而直接干预公司经营与决策的行为。公司具有独立的业务及自主经营能力，公司与控股股东在业务、人员、资产、机构、财务等方面完全做到独立。
- 5、关于信息披露与透明度：公司严格按照《信息披露管理制度》的要求，指定董事会秘书和证券事务代表负责信息披露工作，接待投资者来访和咨询，严格按照有关规定真实、准确、完整、及时地披露有关信息。指定《中国证券报》、《上海证券报》、《证券时报》、《证券日报》和巨潮资讯网为公司信息披露的专业报纸和网站，确保公司所有股东能够以平等的机会获得信息。
- 6、关于投资者关系及相关利益者：公司根据《投资者关系管理制度》、《机构投资者接待管理制度》，积极拓宽与投资者沟通的渠道，使投资者充分了解公司重大事项最新进展和公司经营的实际情况，保证信息披露的公平、公开、公正，充分尊重和维护相关利益者的合法权益，实现股东、员工、社会等各方面利益的平衡，共同推动公司持续、健康的发展。
- 7、内幕知情人管理情况：公司注重加强内幕信息知情人的管理工作，严格遵照公司《内幕信息知情人管理制度》做好内幕信息知情人档案登记工作与保密义务通知工作。

公司治理与《公司法》和中国证监会相关规定的要求是否存在差异

是 否

公司治理与《公司法》和中国证监会相关规定的要求不存在差异。

公司治理专项活动开展情况以及内幕信息知情人登记管理制度的制定、实施情况

（一）公司治理专项活动开展情况：公司利润分配政策符合证监会及深交所相关规则、《公司章程》及审议程序的规定，公司现金分红政策制定及执行均符合《公司章程》的规定及股东大会决议的要求，分红标准和分红比例明确清晰，相关的决策程序和机制完备，独立董事的职责明确，能发挥应有的作用，中小股东有充分表达意见和诉求的机会，中小股东的合法权益得到了维护。（二）内幕信息知情人登记管理制度的制定及实施情况：报告期内，公司严格按照相关法律、法规和公司《信

息披露事务管理制度》、《重大信息内部报告制度》、《外部信息报送和使用管理制度》、《内幕信息知情人登记管理制度》的规定执行，报告期内，公司对董事、监事和高级管理人员以及其他相关工作人员在重大事项披露等敏感期内买卖公司股票的情况进行自查，没有发现相关人员利用内幕信息买卖本公司股票。在向外递送财务相关信息时，公司履行对相关人员进行保密提示。报告期内，公司未发生利用公司内幕信息买卖公司股票的行为，亦未发生敏感期内及六个月内短线买卖公司股票的行为。报告期内，公司及相关人员未发生因内幕信息知情人登记管理制度执行或涉嫌内幕交易被监管部门采取监管措施或行政处罚的情况。

二、报告期内召开的年度股东大会和临时股东大会的有关情况

1、本报告期年度股东大会情况

会议届次	召开日期	会议议案名称	决议情况	披露日期	披露索引
2013 年年度股东大会	2014 年 03 月 03 日	1、关于《公司 2013 年度董事会工作报告》的议案；2、关于《公司 2013 年度监事会工作报告》的议案；3、关于《公司 2013 年度财务报告》的议案；4、关于《公司 2013 年度利润分配方案》的议案；5、关于《公司 2013 年度财务决算方案及 2014 年度财务预算方案》的议案；6、关于《公司 2013 年度关联交易相关事宜》的议案；7、关于《2014 年度公司向恒信纸品关联采购预算》的议案；8、关于《2014 年度向银行申请授信额度》的议案；9、关于《变更公司经营范围》的议案	现场会议，全部议案审议通过		

2、本报告期临时股东大会情况

会议届次	召开日期	会议议案名称	决议情况	披露日期	披露索引
2014 年第一次临时股东大会	2014 年 01 月 25 日	1、关于修改《关于深圳市雄韬电源科	现场会议，全部议案审议通过		

		技股份有限公司申请首次公开发行人民币普通股（A 股）股票并在中小板上市的议案》的议案；2、《关于〈公司股东申请公开发售股份方案〉的议案》；3、《关于制定〈公司股票上市后三年内公司股价稳定预案〉的议案》；4、《关于制定〈公司股东分红回报规划（2014-2016）〉的议案》；5、《关于修改〈公司章程（草案）〉的议案》；6、《关于公司出具相关承诺的议案》；7、《关于与公司股东签署〈发行费用分摊协议〉的议案》；8、《关于提请公司授权董事会全权处理公司首次公开发行 A 股并上市有关事宜的议案》			
2014 年第二次临时股东大会	2014 年 04 月 12 日	《关于〈公司股东申请公开发售股份方案〉的议案》	现场会议, 全部议案审议通过		
2014 年第三次临时股东大会	2014 年 05 月 12 日	1、《关于修改公司章程中股东名称的议案》；2、《关于为湖北雄韬向京山县财政局提供 500 万元担保的议案》。	现场会议, 全部议案审议通过		
2014 年第四次临时股东大会	2014 年 08 月 20 日	1、关于《公司 2014 年上半年度财务报告》的议案；2、关于公司 2014 年上半年度关联交易相关事宜的议案；3、关	现场会议, 全部议案审议通过		

		于公司 2014 年中期利润分配的议案；			
--	--	----------------------	--	--	--

3、表决权恢复的优先股股东请求召开临时股东大会

适用 不适用

三、报告期内独立董事履行职责的情况

1、独立董事出席董事会及股东大会的情况

独立董事出席董事会情况						
独立董事姓名	本报告期应参加董事会次数	现场出席次数	以通讯方式参加次数	委托出席次数	缺席次数	是否连续两次未亲自参加会议
史鹏飞	10	10	0	0	0	否
魏天慧	10	10	0	0	0	否
王忠年	10	10	0	0	0	否
独立董事列席股东大会次数		5				

连续两次未亲自出席董事会的说明

2、独立董事对公司有关事项提出异议的情况

独立董事对公司有关事项是否提出异议

是 否

报告期内独立董事对公司有关事项未提出异议。

3、独立董事履行职责的其他说明

独立董事对公司有关建议是否被采纳

是 否

独立董事对公司有关建议被采纳或未被采纳的说明

报告期内，公司独立董事充分利用参加公司董事会及股东大会机会，对公司进行了多次实地现场考察，积极了解公司的生产经营情况和财务状况；及时关注经济形势以及市场变化对公司经营状况的影响，定期审阅公司提供的定期报告、临时公告，及时掌握公司经营与发展情况，重点关注公司的募投项目进展情况、主营业务经营状况和发展趋势等重大经营活动，深入探讨公司经营发展中的机遇与挑战，及时提示风险。在充分掌握实际情况的基础上提出相关意见与建议，为独立董事对董事会各项议案的审议表决、对重大事项发表独立意见提供了有力的支持。

四、董事会下设专门委员会在报告期内履行职责情况

1、董事会审计委员会履职情况

公司董事会审计委员会根据《公司法》、《证券法》、《上市公司治理准则》、《董事会审计委员会实

施细则》等有关规定，积极履行职责。报告期内审计委员会召开了四次会议，审查了公司内部控制制度及执行情况，审核了公司所有重要的会计政策，定期了解公司财务状况、经营情况和募集资金使用与存放，督促和指导内审部门对公司财务管理运行情况进行定期和不定期的检查和评估，委员会认为公司内控制度体系符合法律、法规及《公司章程》的要求，适应当前公司生产经营实际情况的需要，并能够得到有效的执行。同时，在年度报告的编制及审计过程中认真履行了沟通、监督、核查职能，听取公司审计部对2014年度审计部工作汇报，对公司治理及业务流程控制提出指导性意见。督促公司2014年度审计工作进展，保持与会计师的联系和沟通，就审计过程中发现的问题及时交换意见，确保审计的独立性和审计工作的如期完成。

2、董事会战略委员会履职情况

公司董事会战略委员会对公司长期发展战略决策和重大投资决策进行研究并提出建议，并积极推动公司针对外部环境的变化有效梳理思路，明确在新的外部环境下公司的定位和核心竞争力。报告期内，战略与投资委员会积极推动募集资金的有效、合理使用。

3、董事会提名委员会履职情况

董事会提名委员会根据《公司章程》、《提名委员会议事规则》等有关规定积极开展工作，认真履行职责。报告期内，提名委员会按规定召开会议，研究董事、经理人员的选择标准和程序，并向董事会提出建议。

4、董事会薪酬与考核委员会履职情况

根据《薪酬与考核委员会议事规则》及2014年度公司经营情况，薪酬与考核委员会对公司董事、监事和高级管理人员的薪酬发放进行了审核，认为2014年度在公司领取薪酬的董事、监事和高级管理人员的薪酬发放符合公司绩效考核指标及相关规定。同时，薪酬与考核委员会为充分调动公司董事、监事、高级管理人员和核心员工的积极性，增强公司管理团队和核心员工对实现公司健康、持续发展的责任感、使命感，不断探索绩效考核体系的进一步完善，促进股东利益、公司利益和公司员工利益结合在一起，使各方共同关注公司的长远发展，减少管理者的短期行为。报告期内，薪酬与考核委员会重点完成了完善管理层的绩效考核体系建设。

五、监事会工作情况

监事会在报告期内的监督活动中发现公司是否存在风险

是 否

监事会对报告期内的监督事项无异议。

六、公司相对于控股股东在业务、人员、资产、机构、财务等方面的独立完整情况

公司与控股股东在业务、人员、资产、机构、财务等方面完全分开，具有独立完整的业务及自主经营能力。

（一）业务独立，公司独立于控股股东、实际控制人及其控制的其他企业，从事化学电源、新能源储能、动力电池的研发、生产和销售业务。公司的主要产品涵盖阀控式密封铅酸蓄电池、锂离子电池两大品

类。上述业务及产品均由公司自主经营，业务结构完整；公司拥有独立的采购、生产、销售和研发系统。

（二）资产完整，公司具有与生产经营有关的生产系统、辅助生产系统和配套设施，合法拥有与生产经营有关的土地、厂房、机器设备以及商标、专利、非专利技术的所有权和使用权。公司资产独立完整，独立于公司股东及其他关联方。

（三）人员独立，公司的生产经营和行政管理完全独立于控股股东及实际控制人。公司独立招聘员工，设有独立的劳动、人事、工资管理体系。公司总经理、副总经理、财务负责人和董事会秘书等高级管理人员没有在控股股东、实际控制人及其控制的其他企业中担任除董事、监事以外的其他职务，没有在控股股东、实际控制人及其控制的其他企业领薪；公司的财务人员没有在控股股东、实际控制人及其控制的其他企业中兼职。

（四）财务独立，公司有独立的财务会计部门，建立了独立的会计核算体系和财务管理制度，独立进行财务管理。公司独立开设银行账户，独立纳税。

（五）机构独立情况，公司设立了健全的组织机构体系，有独立的生产经营和办公场所，独立运作，不存在与控股股东及其下属企业间的从属关系。

七、同业竞争情况

适用 不适用

八、高级管理人员的考评及激励情况

公司建立了公正、清晰的高级管理人员的绩效评价标准和激励约束机制，并不断完善。公司根据年度财务预算、生产经营指标、管理目标等的完成情况，对高级管理人员的绩效进行全面综合考核。

第十节 内部控制

一、内部控制建设情况

公司严格按照《公司法》、《证券法》、《企业内部控制基本规范》、《上市公司治理准则》、《中小企业板上市公司内部审计工作指引》等有关法律法规和规范性文件的要求，根据自身的经营目标和具体情况制定了较为完整的企业内部管理制度，特别加强对财务报告、关联交易、对外担保、重大决策、控股子公司等重大方面防范控制，随着公司的业务发展变化不断完善，保证公司经营管理合法合规、资产安全、财务报告及相关信息真实完整。

二、董事会关于内部控制责任的声明

建立、健全并有效实施内部控制是本公司董事会及管理层的责任。公司董事会认为，本报告期内，内部控制制度是健全、合理和有效的，在所有重大方面，不存在由于内部控制制度失控而使本公司财产受到重大损失、或对财务报表产生重大影响并令其失真的情况。公司董事会及全体董事保证所出具的内部控制自我评价报告内容不存在任何虚假记载、误导性陈述或重大遗漏，并对报告内容的真实性、完整性承担个别及连带责任。

三、建立财务报告内部控制的依据

公司依据《公司法》、《会计法》、《企业会计准则》和《企业内部控制基本规范》以及监管部门的相关规范性文件为依据，建立了财务报告内部控制。

四、内部控制评价报告

内部控制评价报告中报告期内发现的内部控制重大缺陷的具体情况	
报告期内未发现内部控制重大缺陷。	
内部控制评价报告全文披露日期	2015 年 03 月 28 日
内部控制评价报告全文披露索引	巨潮资讯网（www.cninfo.com.cn）

五、内部控制审计报告或鉴证报告

不适用

六、年度报告重大差错责任追究制度的建立与执行情况

公司严格按照中国证监会、深圳证券交易所等监管部门的要求，建立了相应制度，并就年报信息披露重大差错责任追究做了明确规定。报告期内，公司未发生重大会计差错更正、重大遗漏信息补充的情况。

第十一节 财务报告

一、审计报告

审计意见类型	标准无保留审计意见
审计报告签署日期	2015 年 03 月 26 日
审计机构名称	中勤万信会计师事务所（特殊普通合伙）
审计报告文号	勤信审字【2015】第 1340 号
注册会计师姓名	肖逸、潘忠民

审计报告正文

深圳市雄韬电源科技股份有限公司全体股东：

我们审计了后附的深圳市雄韬电源科技股份有限公司(以下简称“雄韬电源公司”)财务报表，包括2014年12月31日的合并及母公司资产负债表，2014年度的合并及母公司利润表、合并及母公司现金流量表、合并及母公司所有者权益变动表以及财务报表附注。

一、管理层对财务报表的责任

编制和公允列报财务报表是管理层的责任，这种责任包括：(1)按照企业会计准则的规定编制财务报表，并使其实现公允反映；(2)设计、执行和维护必要的内部控制，以使财务报表不存在由于舞弊或错误导致的重大错报。

二、注册会计师的责任

我们的责任是在执行审计工作的基础上对财务报表发表审计意见。我们按照中国注册会计师审计准则的规定执行了审计工作。中国注册会计师审计准则要求我们遵守中国注册会计师职业道德守则，计划和执行审计工作以对财务报表是否不存在重大错报获取合理保证。

审计工作涉及实施审计程序，以获取有关财务报表金额和披露的审计证据。选择的审计程序取决于注册会计师的判断，包括对由于舞弊或错误导致的财务报表重大错报风险的评估。在进行风险评估时，注册会计师考虑与财务报表编制和公允列报相关的内部控制，以设计恰当的审计程序，但目的并非对内部控制的有效性发表意见。审计工作还包括评价管理层选用会计政策的恰当性和作出会计估计的合理性，以及评价财务报表的总体列报。

我们相信，我们获取的审计证据是充分、适当的，为发表审计意见提供了基础。

三、审计意见

我们认为，雄韬电源公司财务报表在所有重大方面按照企业会计准则的规定编制，公允反映了雄韬电源公司2014年12月31日的合并及母公司财务状况以及2014年度的合并及母公司经营成果和现金流量。

二、财务报表

财务附注中报表的单位为：人民币元

1、合并资产负债表

编制单位：深圳市雄韬电源科技股份有限公司

2014 年 12 月 31 日

单位：元

项目	期末余额	期初余额
流动资产：		
货币资金	596,772,270.63	173,481,318.30
结算备付金		
拆出资金		
以公允价值计量且其变动计入当期损益的金融资产		
衍生金融资产		
应收票据	30,440,003.64	111,932,652.02
应收账款	428,361,297.06	313,475,226.73
预付款项	40,728,692.91	41,059,714.87
应收保费		
应收分保账款		
应收分保合同准备金		
应收利息	676,471.36	770,842.93
应收股利		
其他应收款	12,080,633.74	9,643,294.57
买入返售金融资产		
存货	440,119,220.42	298,739,493.69
划分为持有待售的资产		
一年内到期的非流动资产		
其他流动资产	57,660,607.91	633,333.29
流动资产合计	1,606,839,197.67	949,735,876.40
非流动资产：		
发放贷款及垫款		
可供出售金融资产	2,000,000.00	2,000,000.00
持有至到期投资		
长期应收款		
长期股权投资		
投资性房地产		

固定资产	219,248,867.91	199,727,520.89
在建工程	17,076,527.23	14,100,709.98
工程物资	610,083.23	1,646,450.05
固定资产清理		
生产性生物资产		
油气资产		
无形资产	40,596,733.54	32,061,700.22
开发支出		
商誉		
长期待摊费用	1,178,981.58	949,763.61
递延所得税资产	11,730,871.95	9,197,429.19
其他非流动资产		
非流动资产合计	292,442,065.44	259,683,573.94
资产总计	1,899,281,263.11	1,209,419,450.34
流动负债：		
短期借款	422,752,944.51	334,395,155.96
向中央银行借款		
吸收存款及同业存放		
拆入资金		
以公允价值计量且其变动计入当期损益的金融负债		
衍生金融负债		
应付票据	80,770,056.72	2,889,600.00
应付账款	166,359,639.34	128,499,780.77
预收款项	22,923,081.23	21,503,230.73
卖出回购金融资产款		
应付手续费及佣金		
应付职工薪酬	19,815,859.73	15,360,303.64
应交税费	10,448,361.42	10,753,642.20
应付利息	1,357,832.23	1,279,391.97
应付股利		
其他应付款	9,270,849.02	7,383,158.62
应付分保账款		
保险合同准备金		

代理买卖证券款		
代理承销证券款		
划分为持有待售的负债		
一年内到期的非流动负债		6,776,569.61
其他流动负债	8,220,947.63	7,755,017.92
流动负债合计	741,919,571.83	536,595,851.42
非流动负债：		
长期借款		151,587.22
应付债券		
其中：优先股		
永续债		
长期应付款		
长期应付职工薪酬		
专项应付款		
预计负债		
递延收益	40,515,000.02	34,325,000.00
递延所得税负债	3,084,568.62	3,205,731.18
其他非流动负债		
非流动负债合计	43,599,568.64	37,682,318.40
负债合计	785,519,140.47	574,278,169.82
所有者权益：		
股本	136,000,000.00	102,000,000.00
其他权益工具		
其中：优先股		
永续债		
资本公积	531,618,291.80	165,833,012.67
减：库存股		
其他综合收益	-10,191,469.21	-9,391,291.24
专项储备		
盈余公积	28,541,142.57	23,496,095.50
一般风险准备		
未分配利润	413,633,601.69	340,350,554.27
归属于母公司所有者权益合计	1,099,601,566.85	622,288,371.20
少数股东权益	14,160,555.79	12,852,909.32

所有者权益合计	1,113,762,122.64	635,141,280.52
负债和所有者权益总计	1,899,281,263.11	1,209,419,450.34

法定代表人：张华农

主管会计工作负责人：周剑青

会计机构负责人：周剑青

2、母公司资产负债表

单位：元

项目	期末余额	期初余额
流动资产：		
货币资金	511,391,492.42	95,832,752.06
以公允价值计量且其变动计入当期损益的金融资产		
衍生金融资产		
应收票据	23,351,335.24	84,495,923.30
应收账款	253,110,910.78	185,747,581.08
预付款项	9,890,520.25	16,691,148.66
应收利息		
应收股利	36,231,810.63	59,731,810.63
其他应收款	121,988,859.49	179,068,492.50
存货	186,188,565.97	120,162,407.00
划分为持有待售的资产		
一年内到期的非流动资产		
其他流动资产	51,257,771.58	633,333.29
流动资产合计	1,193,411,266.36	742,363,448.52
非流动资产：		
可供出售金融资产	2,000,000.00	2,000,000.00
持有至到期投资		
长期应收款		
长期股权投资	160,502,253.33	160,502,253.33
投资性房地产		
固定资产	92,878,521.79	97,751,449.09
在建工程	9,214,458.23	3,788,278.22
工程物资		
固定资产清理		
生产性生物资产		

油气资产		
无形资产	10,708,471.07	11,534,785.27
开发支出		
商誉		
长期待摊费用		
递延所得税资产	8,435,775.81	7,195,220.58
其他非流动资产		
非流动资产合计	283,739,480.23	282,771,986.49
资产总计	1,477,150,746.59	1,025,135,435.01
流动负债：		
短期借款	258,322,705.44	234,092,936.88
以公允价值计量且其变动计入当期损益的金融负债		
衍生金融负债		
应付票据	60,000,000.00	2,889,600.00
应付账款	141,601,291.60	217,596,070.51
预收款项	14,801,218.01	16,892,006.40
应付职工薪酬	8,631,727.18	7,179,648.66
应交税费	5,138,776.98	6,679,874.00
应付利息	1,241,291.65	669,577.22
应付股利		
其他应付款	24,997,809.75	14,251,337.77
划分为持有待售的负债		
一年内到期的非流动负债		
其他流动负债	7,760,653.88	7,354,861.31
流动负债合计	522,495,474.49	507,605,912.75
非流动负债：		
长期借款		
应付债券		
其中：优先股		
永续债		
长期应付款		
长期应付职工薪酬		
专项应付款		

预计负债		
递延收益		
递延所得税负债		
其他非流动负债	38,240,000.02	31,350,000.00
非流动负债合计	38,240,000.02	31,350,000.00
负债合计	560,735,474.51	538,955,912.75
所有者权益：		
股本	136,000,000.00	102,000,000.00
其他权益工具		
其中：优先股		
永续债		
资本公积	531,415,786.83	165,630,507.70
减：库存股		
其他综合收益		
专项储备		
盈余公积	28,541,142.57	23,496,095.50
未分配利润	220,458,342.68	195,052,919.06
所有者权益合计	916,415,272.08	486,179,522.26
负债和所有者权益总计	1,477,150,746.59	1,025,135,435.01

3、合并利润表

单位：元

项目	本期发生额	上期发生额
一、营业总收入	1,975,404,502.45	1,650,391,319.65
其中：营业收入	1,975,404,502.45	1,650,391,319.65
利息收入		
已赚保费		
手续费及佣金收入		
二、营业总成本	1,866,043,487.51	1,555,249,055.87
其中：营业成本	1,666,134,065.10	1,388,234,637.18
利息支出		
手续费及佣金支出		
退保金		
赔付支出净额		

提取保险合同准备金净额		
保单红利支出		
分保费用		
营业税金及附加	6,617,960.88	7,025,628.72
销售费用	74,530,253.39	57,207,143.91
管理费用	87,325,835.86	65,728,663.73
财务费用	24,187,766.88	33,552,092.67
资产减值损失	7,247,605.40	3,500,889.66
加：公允价值变动收益（损失以“－”号填列）		
投资收益（损失以“－”号填列）	2,732,567.56	302,566.98
其中：对联营企业和合营企业的投资收益		
汇兑收益（损失以“-”号填列）		
三、营业利润（亏损以“－”号填列）	112,093,582.50	95,444,830.76
加：营业外收入	5,661,127.69	5,677,766.24
其中：非流动资产处置利得	44,225.15	92,663.65
减：营业外支出	2,932,455.38	1,162,906.33
其中：非流动资产处置损失	265,256.71	263,994.81
四、利润总额（亏损总额以“－”号填列）	114,822,254.81	99,959,690.67
减：所得税费用	15,186,513.85	14,938,220.90
五、净利润（净亏损以“－”号填列）	99,635,740.96	85,021,469.77
归属于母公司所有者的净利润	98,328,094.49	83,950,681.15
少数股东损益	1,307,646.47	1,070,788.62
六、其他综合收益的税后净额	-800,177.97	-2,959,788.57
归属母公司所有者的其他综合收益的税后净额	-800,177.97	-2,959,788.57
（一）以后不能重分类进损益的其他综合收益		
1.重新计量设定受益计划净负债或净资产的变动		
2.权益法下在被投资单位不能重分类进损益的其他综合收益中享有的份额		
（二）以后将重分类进损益的其他	-800,177.97	-2,959,788.57

综合收益		
1.权益法下在被投资单位以后将重分类进损益的其他综合收益中享有的份额		
2.可供出售金融资产公允价值变动损益		
3.持有至到期投资重分类为可供出售金融资产损益		
4.现金流量套期损益的有效部分		
5.外币财务报表折算差额	-800,177.97	-2,959,788.57
6.其他		
归属于少数股东的其他综合收益的税后净额		
七、综合收益总额	98,835,562.99	82,061,681.20
归属于母公司所有者的综合收益总额	97,527,916.52	80,990,892.58
归属于少数股东的综合收益总额	1,307,646.47	1,070,788.62
八、每股收益：		
（一）基本每股收益	0.940	0.820
（二）稀释每股收益	0.940	0.820

本期发生同一控制下企业合并的，被合并方在合并前实现的净利润为：元，上期被合并方实现的净利润为：元。

法定代表人：张华农

主管会计工作负责人：周剑青

会计机构负责人：周剑青

4、母公司利润表

单位：元

项目	本期发生额	上期发生额
一、营业收入	1,133,567,015.15	987,925,491.54
减：营业成本	972,334,818.26	841,846,363.09
营业税金及附加	3,965,695.25	5,192,420.08
销售费用	34,875,799.56	26,937,846.35
管理费用	55,323,910.73	40,606,914.91
财务费用	13,370,231.61	23,304,468.31
资产减值损失	1,949,602.12	373,983.28
加：公允价值变动收益（损失以“—”号填列）		

投资收益（损失以“－”号填列）	2,423,381.91	8,781,116.70
其中：对联营企业和合营企业的投资收益		
二、营业利润（亏损以“－”号填列）	54,170,339.53	58,444,612.22
加：营业外收入	2,905,251.88	4,805,729.05
其中：非流动资产处置利得		92,663.65
减：营业外支出	1,765,277.02	868,837.30
其中：非流动资产处置损失	140,993.90	
三、利润总额（亏损总额以“－”号填列）	55,310,314.39	62,381,503.97
减：所得税费用	4,859,843.70	6,576,823.68
四、净利润（净亏损以“－”号填列）	50,450,470.69	55,804,680.29
五、其他综合收益的税后净额		
（一）以后不能重分类进损益的其他综合收益		
1.重新计量设定受益计划净负债或净资产的变动		
2.权益法下在被投资单位不能重分类进损益的其他综合收益中享有的份额		
（二）以后将重分类进损益的其他综合收益		
1.权益法下在被投资单位以后将重分类进损益的其他综合收益中享有的份额		
2.可供出售金融资产公允价值变动损益		
3.持有至到期投资重分类为可供出售金融资产损益		
4.现金流量套期损益的有效部分		
5.外币财务报表折算差额		
6.其他		
六、综合收益总额	50,450,470.69	55,804,680.29
七、每股收益：		
（一）基本每股收益		

(二) 稀释每股收益		
------------	--	--

5、合并现金流量表

单位：元

项目	本期发生额	上期金额发生额
一、经营活动产生的现金流量：		
销售商品、提供劳务收到的现金	2,344,285,294.76	1,913,207,732.09
客户存款和同业存放款项净增加额		
向中央银行借款净增加额		
向其他金融机构拆入资金净增加额		
收到原保险合同保费取得的现金		
收到再保险业务现金净额		
保户储金及投资款净增加额		
处置以公允价值计量且其变动计入当期损益的金融资产净增加额		
收取利息、手续费及佣金的现金		
拆入资金净增加额		
回购业务资金净增加额		
收到的税费返还	6,901,638.13	3,223,989.58
收到其他与经营活动有关的现金	7,152,124.44	6,206,558.81
经营活动现金流入小计	2,358,339,057.33	1,922,638,280.48
购买商品、接受劳务支付的现金	1,859,151,998.70	1,560,468,409.27
客户贷款及垫款净增加额		
存放中央银行和同业款项净增加额		
支付原保险合同赔付款项的现金		
支付利息、手续费及佣金的现金		
支付保单红利的现金		
支付给职工以及为职工支付的现金	217,896,931.93	171,074,980.43
支付的各项税费	81,407,784.72	78,908,632.32
支付其他与经营活动有关的现金	103,989,714.06	69,119,865.06
经营活动现金流出小计	2,262,446,429.41	1,879,571,887.08

经营活动产生的现金流量净额	95,892,627.92	43,066,393.40
二、投资活动产生的现金流量：		
收回投资收到的现金		302,566.98
取得投资收益收到的现金	2,732,567.56	1,239,425.61
处置固定资产、无形资产和其他长期资产收回的现金净额	600,972.50	
处置子公司及其他营业单位收到的现金净额		
收到其他与投资活动有关的现金	9,390,000.00	13,500,000.00
投资活动现金流入小计	12,723,540.06	15,041,992.59
购建固定资产、无形资产和其他长期资产支付的现金	76,841,144.46	33,557,421.10
投资支付的现金		
质押贷款净增加额		
取得子公司及其他营业单位支付的现金净额		
支付其他与投资活动有关的现金	50,000,000.00	
投资活动现金流出小计	126,841,144.46	33,557,421.10
投资活动产生的现金流量净额	-114,117,604.40	-18,515,428.51
三、筹资活动产生的现金流量：		
吸收投资收到的现金	447,440,000.00	
其中：子公司吸收少数股东投资收到的现金		
取得借款收到的现金	932,684,777.96	622,557,298.25
发行债券收到的现金		
收到其他与筹资活动有关的现金		
筹资活动现金流入小计	1,380,124,777.96	622,557,298.25
偿还债务支付的现金	851,324,899.31	642,791,515.59
分配股利、利润或偿付利息支付的现金	45,729,471.59	23,343,037.03
其中：子公司支付给少数股东的股利、利润		
支付其他与筹资活动有关的现金	86,489,778.70	18,425,567.44
筹资活动现金流出小计	983,544,149.60	684,560,120.06
筹资活动产生的现金流量净额	396,580,628.36	-62,002,821.81
四、汇率变动对现金及现金等价物的	671,547.90	-19,377,049.56

影响		
五、现金及现金等价物净增加额	379,027,199.78	-56,828,906.48
加：期初现金及现金等价物余额	132,480,187.46	189,309,093.94
六、期末现金及现金等价物余额	511,507,387.24	132,480,187.46

6、母公司现金流量表

单位：元

项目	本期发生额	上期发生额
一、经营活动产生的现金流量：		
销售商品、提供劳务收到的现金	1,316,714,162.41	1,106,467,898.40
收到的税费返还		
收到其他与经营活动有关的现金	68,141,220.26	21,134,934.63
经营活动现金流入小计	1,384,855,382.67	1,127,602,833.03
购买商品、接受劳务支付的现金	1,134,238,708.60	941,617,368.18
支付给职工以及为职工支付的现金	100,567,677.88	85,202,223.40
支付的各项税费	41,928,767.01	52,273,328.46
支付其他与经营活动有关的现金	52,006,909.67	28,301,809.93
经营活动现金流出小计	1,328,742,063.16	1,107,394,729.97
经营活动产生的现金流量净额	56,113,319.51	20,208,103.06
二、投资活动产生的现金流量：		
收回投资收到的现金		
取得投资收益收到的现金	25,923,381.91	
处置固定资产、无形资产和其他长期资产收回的现金净额	292,211.18	1,234,049.36
处置子公司及其他营业单位收到的现金净额		
收到其他与投资活动有关的现金	9,390,000.00	13,500,000.00
投资活动现金流入小计	35,605,593.09	14,734,049.36
购建固定资产、无形资产和其他长期资产支付的现金	24,174,247.91	10,551,587.21
投资支付的现金		
取得子公司及其他营业单位支付的现金净额		
支付其他与投资活动有关的现金	50,000,000.00	

投资活动现金流出小计	74,174,247.91	10,551,587.21
投资活动产生的现金流量净额	-38,568,654.82	4,182,462.15
三、筹资活动产生的现金流量：		
吸收投资收到的现金	447,440,000.00	
取得借款收到的现金	608,981,752.82	405,718,662.72
发行债券收到的现金		
收到其他与筹资活动有关的现金		
筹资活动现金流入小计	1,056,421,752.82	405,718,662.72
偿还债务支付的现金	584,821,737.33	439,601,368.91
分配股利、利润或偿付利息支付的现金	33,490,933.72	13,548,860.74
支付其他与筹资活动有关的现金	77,927,395.04	9,859,056.11
筹资活动现金流出小计	696,240,066.09	463,009,285.76
筹资活动产生的现金流量净额	360,181,686.73	-57,290,623.04
四、汇率变动对现金及现金等价物的影响	2,131,020.05	-11,233,141.88
五、现金及现金等价物净增加额	379,857,371.47	-44,133,199.71
加：期初现金及现金等价物余额	85,973,695.95	130,106,895.66
六、期末现金及现金等价物余额	465,831,067.42	85,973,695.95

7、合并所有者权益变动表

本期金额

单位：元

项目	本期												少数股东权益	所有者权益合计
	归属于母公司所有者权益													
	股本	其他权益工具			资本公积	减：库存股	其他综合收益	专项储备	盈余公积	一般风险准备	未分配利润			
	优先股	永续债	其他											
一、上年期末余额	102,000,000.00				165,833,012.67		-9,391,291.24		23,496,095.50		340,350,554.27	12,852,909.32	635,141,280.52	
加：会计政策变更														
前期差错更正														
同一控														

制下企业合并															
其他															
二、本年期初余额	102,000,000.00				165,833,012.67				-9,391,291.24		23,496,095.50		340,350,554.27	12,852,909.32	635,141,280.52
三、本期增减变动金额(减少以“-”号填列)	34,000,000.00				365,785,279.13				-800,177.97		5,045,047.07		73,283,047.42	1,307,646.47	478,620,842.12
(一)综合收益总额									-800,177.97				98,328,094.49	1,307,646.47	98,835,562.99
(二)所有者投入和减少资本	34,000,000.00				365,785,279.13										399,785,279.13
1. 股东投入的普通股	34,000,000.00				365,785,279.13										399,785,279.13
2. 其他权益工具持有者投入资本															
3. 股份支付计入所有者权益的金额															
4. 其他															
(三)利润分配											5,045,047.07		-25,045,047.07		-20,000,000.00
1. 提取盈余公积											5,045,047.07		-5,045,047.07		
2. 提取一般风险准备															
3. 对所有者(或股东)的分配													-20,000,000.00		-20,000,000.00
4. 其他															
(四)所有者权益内部结转															
1. 资本公积转增资本(或股本)															
2. 盈余公积转增资本(或股本)															
3. 盈余公积弥补亏损															

4. 其他													
(五) 专项储备													
1. 本期提取													
2. 本期使用													
(六) 其他													
四、本期期末余额	136,000,000.00				531,618,291.80		-10,191,469.21		28,541,142.57		413,633,601.69	14,160,555.79	1,113,762,122.64

上期金额

单位：元

项目	上期												
	归属于母公司所有者权益											少数股东权益	所有者权益合计
	股本	其他权益工具			资本公积	减：库存股	其他综合收益	专项储备	盈余公积	一般风险准备	未分配利润		
	优先股	永续债	其他										
一、上年期末余额	102,000,000.00				165,833,012.67		-6,431,502.67		17,915,627.47		261,980,341.15	15,141,814.65	556,439,293.27
加：会计政策变更													
前期差错更正													
同一控制下企业合并													
其他													
二、本年期初余额	102,000,000.00				165,833,012.67		-6,431,502.67		17,915,627.47		261,980,341.15	15,141,814.65	556,439,293.27
三、本期增减变动金额（减少以“－”号填列）							-2,959,788.57		5,580,468.03		78,370,213.12	-2,288,905.33	78,701,987.25
（一）综合收益总额							-2,959,788.57				83,950,681.15	1,070,788.62	82,061,681.20
（二）所有者投入和减少资本												786,600.00	786,600.00
1. 股东投入的普通股												786,600.00	786,600.00
2. 其他权益工具													

持有者投入资本													
3. 股份支付计入所有者权益的金额													
4. 其他													
(三) 利润分配								5,580,468.03		-5,580,468.03	-4,146,293.95	-4,146,293.95	93.95
1. 提取盈余公积								5,580,468.03		-5,580,468.03			
2. 提取一般风险准备													
3. 对所有者（或股东）的分配											-4,146,293.95	-4,146,293.95	93.95
4. 其他													
(四) 所有者权益内部结转													
1. 资本公积转增资本（或股本）													
2. 盈余公积转增资本（或股本）													
3. 盈余公积弥补亏损													
4. 其他													
(五) 专项储备													
1. 本期提取													
2. 本期使用													
(六) 其他													
四、本期期末余额	102,000,000.00				165,833,012.67		-9,391,291.24	23,496,095.50		340,350,554.27	12,852,909.32	635,141,280.52	

8、母公司所有者权益变动表

本期金额

单位：元

项目	本期											
	股本	其他权益工具			资本公积	减：库存股	其他综合收益	专项储备	盈余公积	未分配利润	所有者权益合计	
		优先股	永续债	其他								

一、上年期末余额	102,000,000.00				165,630,507.70				23,496,095.50	195,052,919.06	486,179,522.26
加：会计政策变更											
前期差错更正											
其他											
二、本年期初余额	102,000,000.00				165,630,507.70				23,496,095.50	195,052,919.06	486,179,522.26
三、本期增减变动金额（减少以“-”号填列）	34,000,000.00				365,785,279.13				5,045,047.07	25,405,423.62	430,235,749.82
（一）综合收益总额										50,450,470.69	50,450,470.69
（二）所有者投入和减少资本	34,000,000.00				365,785,279.13						399,785,279.13
1. 股东投入的普通股	34,000,000.00				365,785,279.13						399,785,279.13
2. 其他权益工具持有者投入资本											
3. 股份支付计入所有者权益的金额											
4. 其他											
（三）利润分配									5,045,047.07	-25,045,047.07	-20,000,000.00
1. 提取盈余公积									5,045,047.07	-5,045,047.07	
2. 对所有者（或股东）的分配										-20,000,000.00	-20,000,000.00
3. 其他											
（四）所有者权益内部结转											
1. 资本公积转增资本（或股本）											
2. 盈余公积转增资本（或股本）											
3. 盈余公积弥补											

亏损											
4. 其他											
(五) 专项储备											
1. 本期提取											
2. 本期使用											
(六) 其他											
四、本期期末余额	136,000,000.00				531,415,786.83				28,541,142.57	220,458,342.68	916,415,272.08

上期金额

单位：元

项目	上期										
	股本	其他权益工具			资本公积	减：库存股	其他综合收益	专项储备	盈余公积	未分配利润	所有者权益合计
		优先股	永续债	其他							
一、上年期末余额	102,000,000.00				165,630,507.70				17,915,627.47	144,828,706.80	430,374,841.97
加：会计政策变更											
前期差错更正											
其他											
二、本年期初余额	102,000,000.00				165,630,507.70				17,915,627.47	144,828,706.80	430,374,841.97
三、本期增减变动金额（减少以“-”号填列）									5,580,468.03	50,224,212.26	55,804,680.29
（一）综合收益总额										55,804,680.29	55,804,680.29
（二）所有者投入和减少资本											
1. 股东投入的普通股											
2. 其他权益工具持有者投入资本											
3. 股份支付计入所有者权益的金额											
4. 其他											

(三) 利润分配									5,580,468.03	-5,580,468.03	
1. 提取盈余公积									5,580,468.03	-5,580,468.03	
2. 对所有者（或股东）的分配											
3. 其他											
(四) 所有者权益内部结转											
1. 资本公积转增资本（或股本）											
2. 盈余公积转增资本（或股本）											
3. 盈余公积弥补亏损											
4. 其他											
(五) 专项储备											
1. 本期提取											
2. 本期使用											
(六) 其他											
四、本期期末余额	102,000,000.00				165,630,507.70				23,496,095.50	195,052,919.06	486,179,522.26

三、公司基本情况

1. 企业注册地和总部地址

本公司于2015年3月2日在深圳市市场监督管理局取得注册号为440301102951056《企业法人营业执照》。注册资本136,000,000.00元，股份总数136,000,000.00股（每股面值1元）；其中，有限售条件的流通股份：A股102,000,000股，无限售条件的流通股份A股34,000,000股。公司股票已于2014年12月3日在深圳证券交易所挂牌交易。本公司法定代表人为张华农。本公司注册地址及总部地址在深圳市大鹏新区大鹏镇同富工业区雄韬科技园。

2. 企业的业务性质

本公司行业性质：电气机械制造业

3. 主要经营活动

本公司经营范围：研制、开发、销售电源开关及检测设备及零配件、各种电源零配件、新型充电电池（以上不含专营、专控、专卖商品及限制项目）；经营进出口业务（具体按深贸管登证字第2002—166号资格证书经营）；开发、生产、销售、维修阀控式密封铅酸蓄电池及UPS（不间断电源）（不含易燃易爆有毒危险品及其他限制项目）；普通货运（此项目凭《道路运输经营许可证》有效期经营至2015年09月22日止）。

4. 财务报告的批准报出日

本财务报表经公司第二届董事会2015年第三次会议批准于2015年3月26日报出。

截至报告期末，纳入合并财务报表范围的子公司共计14家，详见本附注六、附注七。

四、财务报表的编制基础

1、编制基础

本公司财务报表以公司持续经营假设为基础，根据实际发生的交易事项，按照企业会计准则的有关规定，并基于本附注三、“重要会计政策和会计估计”进行编制。

2、持续经营

本公司自本报告期末起12个月内不存在对本公司持续经营能力产生重大疑虑的事项或情况。

五、重要会计政策及会计估计

具体会计政策和会计估计提示：

无

1、遵循企业会计准则的声明

本公司所编制的财务报表符合企业会计准则的要求，真实、完整地反映了公司的财务状况、经营成果、股东权益变动和现金流量等有关信息。

2、会计期间

本公司会计年度自公历1月1日起至12月31日止。

3、营业周期

正常营业周期，是指企业从购买用于加工的资产起至实现现金或现金等价物的期间。本公司正常营业周期短于一年。

正常营业周期短于一年的，自资产负债表日起一年内变现的资产或自资产负债表日起一年内到期应予以清偿的负债归类为流动资产或流动负债。

4、记账本位币

本公司以人民币为记账本位币。

5、同一控制下和非同一控制下企业合并的会计处理方法

1. 同一控制下企业合并的会计处理方法

参与合并的企业在合并前后均受同一方或相同的多方最终控制，且该控制并非暂时性的，为同一控制下的企业合并。同一控制下的企业合并，在合并日取得对其他参与合并企业控制权的一方为合并方，参与合并的其他企业为被合并方。合并日，是指合并方实际取得对被合并方控制权的日期。

本公司在一次交易取得或通过多次交易分步实现同一控制下企业合并，企业合并中取得的资产和负债，按照合并日被合并方所有者权益在最终控制方合并财务报表的账面价值的份额计量。本公司取得的净资产账面价值与支付的合并对价账面价值（或发行股份面值总额）的差额，调整资本公积；资本公积不足冲减的，调整留存收益。

合并方为进行企业合并发生的各项直接费用，于发生时计入当期损益。

合并财务报表的会计处理。合并方在达到合并之前持有的长期股权投资，在取得日与合并方与被合并方同处于同一方最终控制之日孰晚日与合并日之间已确认有关损益、其他综合收益和其他所有者权益变动，应分别冲减比较报表期间的期初留存收益或当期损益。

2. 非同一控制下企业合并的会计处理方法

参与合并的企业在合并前后不受同一方或相同的多方最终控制的，为非同一控制下的企业合并。非同一控制下的企业合并，在购买日取得对其他参与合并企业控制权的一方为购买方，参与合并的其他企业为被购买方。购买日，是指为购买方实际取得对被购买方控制权的日期。

本公司在购买日对合并成本大于合并中取得的被购买方可辨认净资产公允价值份额的差额，确认为商誉；如果合并成本小于合并中取得的被购买方可辨认净资产公允价值份额，首先对取得的被购买方各项可辨认资产、负债及或有负债的公允价值以及合并成本的计量进行复核，经复核后合并成本仍小于合并中取得的被购买方可辨认净资产公允价值份额的，其差额计入当期损益。

购买方取得被购买方的可抵扣暂时性差异，在购买日因不符合递延所得税资产确认条件而未予确认的，在购买日后12个月内，如取得新的或进一步的信息表明购买日的相关情况已经存在，预期被购买方在购买日可抵扣暂时性差异带来的经济利益能够实现的，则确认相关的递延所得税资产，同时减少商誉，商誉不足冲减的，差额部分确认为当期损益；除上述情况以外，确认与企业合并相关的递延所得税资产的，计入当期损益。

通过多次交易分步实现的非同一控制下企业合并，根据《财政部关于印发企业会计准则解释第5号的通知》（财会〔2012〕19号）和《企业会计准则第33号——合并财务报表》第五十一条关于“一揽子交易”的判断标准，判断该多次交易是否属于“一揽子交易”。属于“一揽子交易”的，参考本部分前面各段描述及《长期股权投资》准则进行会计处理；不属于“一揽子交易”的，区分个别财务报表和合并财务报表进行相关会计处理：

在个别财务报表中，以购买日之前所持被购买方的股权投资的账面价值与购买日新增投资成本之和，作为该项投资的初始投资成本；购买日之前持有的被购买方的股权涉及其他综合收益的，在处置该项投资时将与其相关的其他综合收益采用与被购买方直接处置相关资产或负债相同的基础进行会计处理（即，除了按照权益法核算的在被购买方重新计量设定受益计划净负债或净资产导致的变动中的相应份额以外，其余转入当期投资收益）。

在合并财务报表中，对于购买日之前持有的被购买方的股权，按照该股权在购买日的公允价值进行重新计量，公允价值与其账面价值的差额计入当期投资收益；购买日之前持有的被购买方的股权涉及其他综合收益的，与其相关的其他综合收益应当采用与被购买方直接处置相关资产或负债相同的基础进行会计处理

（即，除了按照权益法核算的在被购买方重新计量设定受益计划净负债或净资产导致的变动中的相应份额以外，其余转为购买日所属当期投资收益）。

6、合并财务报表的编制方法

1. 合并财务报表范围的确定原则

合并财务报表的合并范围以控制为基础予以确定。控制是指本公司拥有对被投资方的权力，通过参与被投资方的相关活动而享有可变回报，并且有能力运用对被投资方的权力影响其回报金额。相关活动是指对被投资方的回报产生重大影响的活动。被投资方的相关活动根据具体情况进行判断，通常包括商品或劳务的销售和购买、金融资产的管理、资产的购买和处置、研究与开发活动以及融资活动等。

合并范围包括本公司及全部子公司。子公司，是指被本公司控制的企业或主体。

一旦相关事实和情况的变化导致上述控制定义涉及的相关要素发生了变化，本公司将进行重新评估。

2. 合并财务报表编制的方法

本公司以自身和子公司的财务报表为基础，根据其他有关资料，编制合并财务报表。

从取得子公司的净资产和生产经营决策的实际控制权之日起，本公司开始将其纳入合并范围；从丧失实际控制权之日起停止纳入合并范围。对于处置的子公司，处置日前的经营成果和现金流量已经适当地包括在合并利润表和合并现金流量表中；当期处置的子公司，不调整合并资产负债表的期初数。非同一控制下企业合并增加的子公司，其购买日后的经营成果及现金流量已经适当地包括在合并利润表和合并现金流量表中，且不调整合并财务报表的期初数和对比数。同一控制下企业合并增加的子公司，其自合并当期期初至合并日的经营成果和现金流量已经适当地包括在合并利润表和合并现金流量表中，并且同时调整合并财务报表的对比数。

在编制合并财务报表时，子公司与本公司采用的会计政策或会计期间不一致的，按照本公司的会计政策和会计期间对子公司财务报表进行必要的调整。对于非同一控制下企业合并取得的子公司，以购买日可辨认净资产公允价值为基础对其财务报表进行调整。

公司内所有重大往来余额、交易及未实现利润在合并财务报表编制时予以抵销。

子公司的股东权益及当期净损益中不属于本公司所拥有的部分分别作为少数股东权益及少数股东损益在合并财务报表中股东权益及净利润项下单独列示。子公司当期净损益中属于少数股东权益的份额，在合并利润表中净利润项目下以“少数股东损益”项目列示。少数股东分担的子公司的亏损超过了少数股东在该子公司期初股东权益中所享有的份额，冲减少数股东权益。

当因处置部分股权投资或其他原因丧失了对原有子公司的控制权时，对于剩余股权，按照其在丧失控制权日的公允价值进行重新计量。处置股权取得的对价与剩余股权公允价值之和，减去按原持股比例计算应享有原有子公司自购买日开始持续计算的净资产的份额之间的差额，计入丧失控制权当期的投资收益。与原有子公司股权投资相关的其他综合收益，在丧失控制权时采用与被购买方直接处置相关资产或负债相同的基础进行会计处理（即，除了在该原有子公司重新计量设定受益计划净负债或净资产导致的变动以外，其余一并转为当期投资收益）。其后，对该部分剩余股权按照《企业会计准则第2号——长期股权投资》或《企业会计准则第22号——金融工具确认和计量》等相关规定进行后续计量。

本公司通过多次交易分步处置对子公司股权投资直至丧失控制权的，需区分处置对子公司股权投资直至丧失控制权的各项交易是否属于一揽子交易。处置对子公司股权投资的各项交易的条款、条件以及经济影响符合以下一种或多种情况，通常表明应将多次交易事项作为一揽子交易进行会计处理：

- (1) 这些交易是同时或者在考虑了彼此影响的情况下订立的；
- (2) 这些交易整体才能达成一项完整的商业结果；
- (3) 一项交易的发生取决于其他至少一项交易的发生；
- (4) 一项交易单独看是不经济的，但是和其他交易一并考虑时是经济的。

不属于一揽子交易的，对其中的每一项交易视情况分别按照“不丧失控制权的情况下部分处置对子公司的长期股权投资”适用的原则进行会计处理。处置对子公司股权投资直至丧失控制权的各项交易属于一揽子交易的，将各项交易作为一项处置子公司并丧失控制权的交易进行会计处理；但是，在丧失控制权之前每一次处置价款与处置投资对应的享有该子公司净资产份额的差额，在合并财务报表中确认为其他综合收益，在丧失控制权时一并转入丧失控制权当期的损益。

7、合营安排分类及共同经营会计处理方法

8、现金及现金等价物的确定标准

现金流量表的现金指企业库存现金及可以随时用于支付的存款。现金等价物指持有的期限短（一般是指从购买日起三个月内到期）、流动性强、易于转换为已知金额现金、价值变动风险很小的投资。

9、外币业务和外币报表折算

1. 外币业务折算

外币交易在初始确认时，采用交易发生日的即期汇率折算为人民币金额。资产负债表日，外币货币性项目采用资产负债表日即期汇率折算，因汇率不同而产生的汇兑差额，除与购建符合资本化条件资产有关的外币专门借款本金及利息的汇兑差额外，计入当期损益；以历史成本计量的外币非货币性项目仍采用交易发生日的即期汇率折算，不改变其人民币金额；以公允价值计量的外币非货币性项目，采用公允价值确定日的即期汇率折算，差额计入当期损益或其他综合收益。

2. 外币财务报表折算

资产负债表中的资产和负债项目，采用资产负债表日的即期汇率折算；所有者权益项目除“未分配利润”项目外，其他项目采用交易发生日的即期汇率折算；利润表中的收入和费用项目，采用交易发生日即期汇率的近似汇率。按照上述折算产生的外币财务报表折算差额，在资产负债表中所有者权益项目下其他综合收益中列示。

10、金融工具

在本公司成为金融工具合同的一方时确认一项金融资产或金融负债。金融资产和金融负债在初始确认时以公允价值计量。对于以公允价值计量且其变动计入当期损益的金融资产和金融负债，相关的交易费用直接计入损益，对于其他类别的金融资产和金融负债，相关交易费用计入初始确认金额。

1. 金融资产和金融负债的公允价值确定方法

公允价值，是指市场参与者在计量日发生的有序交易中，出售一项资产所能收到或者转移一项负债所需支付的价格。金融工具存在活跃市场的，本公司采用活跃市场中的报价确定其公允价值。活跃市场中的报价是指易于定期从交易所、经纪商、行业协会、定价服务机构等获得的价格，且代表了在公平交易中实际发生的市场交易的价格。金融工具不存在活跃市场的，本公司采用估值技术确定其公允价值。估值技术包括参考熟悉情况并自愿交易的各方最近进行的市场交易中使用的价格、参照实质上相同的其他金融工具当前的公允价值、现金流量折现法和期权定价模型等。

2. 金融资产的分类、确认和计量

以常规方式买卖金融资产，按交易日进行会计确认和终止确认。金融资产在初始确认时划分为以公允价值计量且其变动计入当期损益的金融资产、持有至到期投资、贷款和应收款项以及可供出售金融资产。

(1) 以公允价值计量且其变动计入当期损益的金融资产

包括交易性金融资产和指定为以公允价值计量且其变动计入当期损益的金融资产。

交易性金融资产是指满足下列条件之一的金融资产：A.取得该金融资产的目的，主要是为了近期内出售；B.属于进行集中管理的可辨认金融工具组合的一部分，且有客观证据表明本公司近期采用短期获利方式对该组合进行管理；C.属于衍生工具，但是，被指定且为有效套期工具的衍生工具、属于财务担保合同的衍生工具、与在活跃市场中没有报价且其公允价值不能可靠计量的权益工具投资挂钩并须通过交付该权益工具结算的衍生工具除外。

符合下述条件之一的金融资产，在初始确认时可指定为以公允价值计量且其变动计入当期损益的金融资产：A.该指定可以消除或明显减少由于该金融资产的计量基础不同所导致的相关利得或损失在确认或计量方面不一致的情况；B.本公司风险管理或投资策略的正式书面文件已载明，对该金融资产所在的金融资产组合或金融资产和金融负债组合以公允价值为基础进行管理、评价并向关键管理人员报告。

以公允价值计量且其变动计入当期损益的金融资产采用公允价值进行后续计量，公允价值变动形成的利得或损失以及与该等金融资产相关的股利和利息收入计入当期损益。

(2) 持有至到期投资

是指到期日固定、回收金额固定或可确定，且本公司有明确意图和能力持有至到期的非衍生金融资产。持有至到期投资采用实际利率法，按摊余成本进行后续计量，在终止确认、发生减值或摊销时产生的利得或损失，计入当期损益。

实际利率法是指按照金融资产或金融负债（含一组金融资产或金融负债）的实际利率计算其摊余成本及各期利息收入或支出的方法。实际利率是指将金融资产或金融负债在预期存续期间或适用的更短期间内的未来现金流量，折现为该金融资产或金融负债当前账面价值所使用的利率。在计算实际利率时，本公司将在考虑金融资产或金融负债所有合同条款的基础上预计未来现金流量（不考虑未来的信用损失），同时还将考虑金融资产或金融负债合同各方之间支付或收取的、属于实际利率组成部分的各项收费、交易费用及折价或溢价等。

(3) 贷款和应收款项

是指在活跃市场中没有报价、回收金额固定或可确定的非衍生金融资产。本公司划分为贷款和应收款的金融资产包括应收票据、应收账款、应收利息、应收股利及其他应收款等。

贷款和应收款项采用实际利率法，按摊余成本进行后续计量，在终止确认、发生减值或摊销时产生的利得或损失，计入当期损益。

(4) 可供出售金融资产

包括初始确认时即被指定为可供出售的非衍生金融资产，以及除了以公允价值计量且其变动计入当期

损益的金融资产、贷款和应收款项、持有至到期投资以外的金融资产。

可供出售债务工具投资的期末成本按照其摊余成本法确定，即初始确认金额扣除已偿还的本金，加上或减去采用实际利率法将该初始确认金额与到期日金额之间的差额进行摊销形成的累计摊销额，并扣除已发生的减值损失后的金额。可供出售权益工具投资的期末成本为其初始取得成本。可供出售金融资产采用公允价值进行后续计量，公允价值变动形成的利得或损失，除减值损失和外币货币性金融资产与摊余成本相关的汇兑差额计入当期损益外，确认为其他综合收益，在该金融资产终止确认时转出，计入当期损益。但是，在活跃市场中没有报价且其公允价值不能可靠计量的权益工具投资，以及与该权益工具挂钩并须通过交付该权益工具结算的衍生金融资产，按照成本进行后续计量。可供出售金融资产持有期间取得的利息及被投资单位宣告发放的现金股利，计入投资收益。

3. 金融资产减值

除了以公允价值计量且其变动计入当期损益的金融资产外，本公司在每个资产负债表日对其他金融资产的账面价值进行检查，有客观证据表明金融资产发生减值的，计提减值准备。

本公司对单项金额重大的金融资产单独进行减值测试；对单项金额不重大的金融资产，单独进行减值测试或包括在具有类似信用风险特征的金融资产组合中进行减值测试。单独测试未发生减值的金融资产（包括单项金额重大和不重大的金融资产），包括在具有类似信用风险特征的金融资产组合中再进行减值测试。已单项确认减值损失的金融资产，不包括在具有类似信用风险特征的金融资产组合中进行减值测试。

（1）持有至到期投资、贷款和应收款项减值

以成本或摊余成本计量的金融资产将其账面价值减记至预计未来现金流量现值，减记金额确认为减值损失，计入当期损益。金融资产在确认减值损失后，如有客观证据表明该金融资产价值已恢复，且客观上与确认该损失后发生的事项有关，原确认的减值损失予以转回，金融资产转回减值损失后的账面价值不超过假定不计提减值准备情况下该金融资产在转回日的摊余成本。

（2）可供出售金融资产减值

当综合相关因素判断可供出售权益工具投资公允价值下跌是严重或非暂时性下跌时，表明该可供出售权益工具投资发生减值。

可供出售金融资产发生减值时，将原计入其他综合收益的因公允价值下降形成的累计损失予以转出并计入当期损益，该转出的累计损失为该资产初始取得成本扣除已收回本金和已摊销金额、当前公允价值和原已计入损益的减值损失后的余额。

在确认减值损失后，期后如有客观证据表明该金融资产价值已恢复，且客观上与确认该损失后发生的事项有关，原确认的减值损失予以转回，可供出售权益工具投资的减值损失转回确认为其他综合收益，可供出售债务工具的减值损失转回计入当期损益。

在活跃市场中没有报价且其公允价值不能可靠计量的权益工具投资，或与该权益工具挂钩并须通过交付该权益工具结算的衍生金融资产的减值损失，不予转回。

4. 金融资产转移的确认依据和计量方法

满足下列条件之一的金融资产，予以终止确认：①收取该金融资产现金流量的合同权利终止；②该金融资产已转移，且将金融资产所有权上几乎所有的风险和报酬转移给转入方；③该金融资产已转移，虽然企业既没有转移也没有保留金融资产所有权上几乎所有的风险和报酬，但是放弃了对该金融资产控制。

若企业既没有转移也没有保留金融资产所有权上几乎所有的风险和报酬，且未放弃对该金融资产的控制的，则按照继续涉入所转移金融资产的程度确认有关金融资产，并相应确认有关负债。继续涉入所转移金融资产的程度，是指该金融资产价值变动使企业面临的风险水平。

金融资产整体转移满足终止确认条件的，将所转移金融资产的账面价值及因转移而收到的对价与原计入其他综合收益的公允价值变动累计额之和的差额计入当期损益。

金融资产部分转移满足终止确认条件的，将所转移金融资产的账面价值在终止确认及未终止确认部分之间按其相对的公允价值进行分摊，并将因转移而收到的对价与应分摊至终止确认部分的原计入其他综合收益的公允价值变动累计额之和与分摊的前述账面金额之差额计入当期损益。

本公司对采用附追索权方式出售的金融资产，或将持有的金融资产背书转让，需确定该金融资产所有权上几乎所有的风险和报酬是否已经转移。已将该金融资产所有权上几乎所有的风险和报酬转移给转入方的，终止确认该金融资产；保留了金融资产所有权上几乎所有的风险和报酬的，不终止确认该金融资产；既没有转移也没有保留金融资产所有权上几乎所有的风险和报酬的，则继续判断企业是否对该资产保留了控制，并根据前面各段所述的原则进行会计处理。

5. 金融负债的分类和计量

金融负债在初始确认时划分为以公允价值计量且其变动计入当期损益的金融负债和其他金融负债。初始确认金融负债，以公允价值计量。对于以公允价值计量且其变动计入当期损益的金融负债，相关的交易费用直接计入当期损益，对于其他金融负债，相关交易费用计入初始确认金额。

(1) 以公允价值计量且其变动计入当期损益的金融负债

分类为交易性金融负债和在初始确认时指定为以公允价值计量且其变动计入当期损益的金融负债的条件与分类为交易性金融资产和在初始确认时指定为以公允价值计量且其变动计入当期损益的金融资产的条件一致。以公允价值计量且其变动计入当期损益的金融负债采用公允价值进行后续计量，公允价值的变动形成的利得或损失以及与该等金融负债相关的股利和利息支出计入当期损益。

(2) 其他金融负债

与在活跃市场中没有报价、公允价值不能可靠计量的权益工具挂钩并须通过交付该权益工具结算的衍生金融负债，按照成本进行后续计量。其他金融负债采用实际利率法，按摊余成本进行后续计量，终止确认或摊销产生的利得或损失计入当期损益。

6. 金融负债的终止确认

金融负债的现时义务全部或部分已经解除的，才能终止确认该金融负债或其一部分。本公司（债务人）与债权人之间签订协议，以承担新金融负债方式替换现存金融负债，且新金融负债与现存金融负债的合同条款实质上不同的，终止确认现存金融负债，并同时确认新金融负债。

金融负债全部或部分终止确认的，将终止确认部分的账面价值与支付的对价（包括转出的非现金资产或承担的新金融负债）之间的差额，计入当期损益。

7. 金融资产和金融负债的抵销

当本公司具有抵销已确认金融资产和金融负债的法定权利，且目前可执行该种法定权利，同时本公司计划以净额结算或同时变现该金融资产和清偿该金融负债时，金融资产和金融负债以相互抵销后的金额在资产负债表内列示。除此以外，金融资产和金融负债在资产负债表内分别列示，不予相互抵销。

8. 权益工具

权益工具是指能证明拥有本公司在扣除所有负债后的资产中的剩余权益的合同。企业合并中合并方发行权益工具发生的交易费用抵减权益工具的溢价收入，不足抵减的，冲减留存收益。其余权益工具，在发行时收到的对价扣除交易费用后增加股东权益。本公司对权益工具持有方的各种分配（不包括股票股利），减少股东权益。本公司不确认权益工具的公允价值变动额。

11、应收款项

(1) 单项金额重大并单独计提坏账准备的应收款项

单项金额重大的判断依据或金额标准	金额 100 万元以上（含）且占应收款项(包括应收账款和其他应收款)账面余额 10%以上的款项
单项金额重大并单独计提坏账准备的计提方法	单独进行减值测试，有客观证据表明其发生了减值的，根据其未来现金流量现值低于其账面价值的差额确认减值损失；单独测试未发生减值的应收款项在具有类似信用风险特征的应收款项组合中再进行减值测试。

(2) 按信用风险特征组合计提坏账准备的应收款项

组合名称	坏账准备计提方法
个别认定法组合	其他方法
账龄分析法组合	账龄分析法

组合中，采用账龄分析法计提坏账准备的：

适用 不适用

账龄	应收账款计提比例	其他应收款计提比例
1 年以内（含 1 年）	3.00%	3.00%
1—2 年	10.00%	10.00%
2—3 年	20.00%	20.00%
3—4 年	30.00%	30.00%
4—5 年	50.00%	50.00%
5 年以上	100.00%	100.00%

组合中，采用余额百分比法计提坏账准备的：

适用 不适用

组合中，采用其他方法计提坏账准备的：

适用 不适用

(3) 单项金额不重大但单独计提坏账准备的应收款项

单项计提坏账准备的理由	有客观证据表明其发生减值的
坏账准备的计提方法	根据其未来现金流量现值低于其账面价值的差额确认减值损失；单独测试未发生减值的应收款项在具有类似信用风险特征的应收款项组合中再进行减值测试。

12、存货

1. 存货的类别

存货包括在日常活动中持有以备出售的产成品或商品、处在生产过程中的在产品、在生产过程或提供劳务过程中耗用的材料和物料等。

2. 发出存货的计价方法

存货按照成本进行初始计量，存货成本包括采购成本、加工成本和其他成本。发出存货采用月末一次加权平均法。

3. 存货可变现净值的确定依据及存货跌价准备的计提方法

资产负债表日，存货采用成本与可变现净值孰低计量，按照单个存货成本高于可变现净值的差额计提存货跌价准备。直接用于出售的存货，在正常生产经营过程中以该存货的估计售价减去估计的销售费用和相关税费后的金额确定其可变现净值；需要经过加工的存货，在正常生产经营过程中以所生产的产成品的估计售价减去至完工时估计将要发生的成本、估计的销售费用和相关税费后的金额确定其可变现净值；资产负债表日，同一项存货中一部分有合同价格约定、其他部分不存在合同价格的，分别确定其可变现净值，并与其对应的成本进行比较，分别确定存货跌价准备的计提或转回的金额。

4. 存货的盘存制度

存货的盘存制度为永续盘存制。

5. 低值易耗品和包装物的摊销方法

(1) 低值易耗品

按照一次转销法进行摊销。

(2) 包装物

按照一次转销法进行摊销。

13、划分为持有待售资产

14、长期股权投资

长期股权投资是指本公司对被投资单位具有控制、重大影响的权益性投资，以及对其合营企业的权益性投资。本公司对被投资单位不具有控制、共同控制或重大影响的权益性投资，作为可供出售金融资产或以公允价值计量且其变动计入当期损益的金融资产核算。

共同控制，是指本公司按照相关约定对某项安排所共有的控制，并且该安排的相关活动必须经过分享控制权的参与方一致同意后才能决策。重大影响，是指本公司对被投资单位的财务和经营政策有参与决策的权力，但并不能够控制或者与其他方一起共同控制这些政策的制定。

1. 投资成本的确定

对于同一控制下的企业合并取得的长期股权投资，在合并日按照被合并方所有者权益在最终控制方合并财务报表中的账面价值的份额作为长期股权投资的初始投资成本。长期股权投资初始投资成本与支付的现金、转让的非现金资产以及所承担债务账面价值之间的差额，调整资本公积；资本公积不足冲减的，调

整留存收益。以发行权益性证券作为合并对价的，在合并日按照被合并方股东权益/所有者权益在最终控制方合并财务报表中的账面价值的份额作为长期股权投资的初始投资成本，按照发行股份的面值总额作为股本，长期股权投资初始投资成本与所发行股份面值总额之间的差额，调整资本公积；资本公积不足冲减的，调整留存收益（通过多次交易分步取得同一控制下被合并方的股权，最终形成同一控制下企业合并的，应分别是否属于“一揽子交易”进行处理：属于“一揽子交易”的，将各项交易作为一项取得控制权的交易进行会计处理。不属于“一揽子交易”的，在合并日按照应享有被合并方股东权益/所有者权益在最终控制方合并财务报表中的账面价值的份额作为长期股权投资的初始投资成本，长期股权投资初始投资成本与达到合并前的长期股权投资账面价值加上合并日进一步取得股份新支付对价的账面价值之和的差额，调整资本公积；资本公积不足冲减的，调整留存收益。合并日之前持有的股权投资因采用权益法核算或为可供出售金融资产而确认的其他综合收益，暂不进行会计处理）。

对于非同一控制下的企业合并取得的长期股权投资，在购买日按照合并成本作为长期股权投资的初始投资成本，合并成本包括购买方付出的资产、发生或承担的负债、发行的权益性证券的公允价值之和（通过多次交易分步取得被购买方的股权，最终形成非同一控制下的企业合并的，应分别是否属于“一揽子交易”进行处理：属于“一揽子交易”的，将各项交易作为一项取得控制权的交易进行会计处理。不属于“一揽子交易”的，按照原持有被购买方的股权投资账面价值加上新增投资成本之和，作为改按成本法核算的长期股权投资的初始投资成本。原持有的股权采用权益法核算的，相关其他综合收益暂不进行会计处理。原持有股权投资为可供出售金融资产的，其公允价值与账面价值之间的差额，以及原计入其他综合收益的累计公允价值变动转入当期损益）。

合并方或购买方为企业合并发生的审计、法律服务、评估咨询等中介费用以及其他相关管理费用，于发生时计入当期损益。

除企业合并形成的长期股权投资外的其他股权投资，按成本进行初始计量，该成本视长期股权投资取得方式的不同，分别按照本公司实际支付的现金购买价款、本公司发行的权益性证券的公允价值、投资合同或协议约定的价值、非货币性资产交换交易中换出资产的公允价值或原账面价值、该项长期股权投资自身的公允价值等方式确定。与取得长期股权投资直接相关的费用、税金及其他必要支出也计入投资成本。对于因追加投资能够对被投资单位实施重大影响或实施共同控制但不构成控制的，长期股权投资成本为按照《企业会计准则第22号——金融工具确认和计量》确定的原持有股权投资的公允价值加上新增投资成本之和。

2. 后续计量及损益确认方法

对被投资单位具有共同控制（构成共同经营者除外）或重大影响的长期股权投资，采用权益法核算。此外，公司财务报表采用成本法核算能够对被投资单位实施控制的长期股权投资。

（1）成本法核算的长期股权投资

采用成本法核算时，长期股权投资按初始投资成本计价，追加或收回投资调整长期股权投资的成本。除取得投资时实际支付的价款或者对价中包含的已宣告但尚未发放的现金股利或者利润外，当期投资收益按照享有被投资单位宣告发放的现金股利或利润确认。

（2）权益法核算的长期股权投资

采用权益法核算时，长期股权投资的初始投资成本大于投资时应享有被投资单位可辨认净资产公允价值份额的，不调整长期股权投资的初始投资成本；初始投资成本小于投资时应享有被投资单位可辨认净资产公允价值份额的，其差额计入当期损益，同时调整长期股权投资的成本。

采用权益法核算时，按照应享有或应分担的被投资单位实现的净损益和其他综合收益的份额，分别确认投资收益和其他综合收益，同时调整长期股权投资的账面价值；按照被投资单位宣告分派的利润或现金

股利计算应享有的部分，相应减少长期股权投资的账面价值；对于被投资单位除净损益、其他综合收益和利润分配以外所有者权益的其他变动，调整长期股权投资的账面价值并计入资本公积。在确认应享有被投资单位净损益的份额时，以取得投资时被投资单位各项可辨认资产等的公允价值为基础，对被投资单位的净利润进行调整后确认。被投资单位采用的会计政策及会计期间与本公司不一致的，按照本公司的会计政策及会计期间对被投资单位的财务报表进行调整，并据以确认投资收益和其他综合收益。对于本公司与联营企业及合营企业之间发生的交易，投出或出售的资产不构成业务的，未实现内部交易损益按照享有的比例计算归属于本公司的部分予以抵销，在此基础上确认投资损益。但本公司与被投资单位发生的未实现内部交易损失，属于所转让资产减值损失的，不予以抵销。本公司向合营企业或联营企业投出的资产构成业务的，投资方因此取得长期股权投资但未取得控制权的，以投出业务的公允价值作为新增长期股权投资的初始投资成本，初始投资成本与投出业务的账面价值之差，全额计入当期损益。本公司向合营企业或联营企业出售的资产构成业务的，取得的对价与业务的账面价值之差，全额计入当期损益。本公司自联营企业及合营企业购入的资产构成业务的，按《企业会计准则第20号——企业合并》的规定进行会计处理，全额确认与交易相关的利得或损失。

在确认应分担被投资单位发生的净亏损时，以长期股权投资的账面价值和其他实质上构成对被投资单位净投资的长期权益减记至零为限。此外，如本公司对被投资单位负有承担额外损失的义务，则按预计承担的义务确认预计负债，计入当期投资损失。被投资单位以后期间实现净利润的，本公司在收益分享额弥补未确认的亏损分担额后，恢复确认收益分享额。

（3）收购少数股权

在编制合并财务报表时，因购买少数股权新增的长期股权投资与按照新增持股比例计算应享有子公司自购买日（或合并日）开始持续计算的净资产份额之间的差额，调整资本公积，资本公积不足冲减的，调整留存收益。

（4）处置长期股权投资

在合并财务报表中，母公司在不丧失控制权的情况下部分处置对子公司的长期股权投资，处置价款与处置长期股权投资相对应享有子公司净资产的差额计入股东权益；母公司部分处置对子公司的长期股权投资导致丧失对子公司控制权的，按本附注“合并财务报表的编制方法”中所述的相关会计政策处理。

其他情形下的长期股权投资处置，对于处置的股权，其账面价值与实际取得价款的差额，计入当期损益。

采用权益法核算的长期股权投资，处置后的剩余股权仍采用权益法核算的，在处置时将原计入股东权益的其他综合收益部分按相应的比例采用与被投资单位直接处置相关资产或负债相同的基础进行会计处理。因被投资方除净损益、其他综合收益和利润分配以外的其他所有者权益变动而确认的所有者权益，按比例结转当期损益。

采用成本法核算的长期股权投资，处置后剩余股权仍采用成本法核算的，其在取得对被投资单位的控制之前因采用权益法核算或金融工具确认和计量准则核算而确认的其他综合收益，采用与被投资单位直接处置相关资产或负债相同的基础进行会计处理，并按比例结转当期损益；因采用权益法核算而确认的被投资单位净资产中除净损益、其他综合收益和利润分配以外的其他所有者权益变动按比例结转当期损益。

本公司因处置部分股权投资丧失了对被投资单位的控制的，在编制个别财务报表时，处置后的剩余股权能够对被投资单位实施共同控制或施加重大影响的，改按权益法核算，并对该剩余股权视同自取得时即采用权益法核算进行调整；处置后的剩余股权不能对被投资单位实施共同控制或施加重大影响的，改按金融工具确认和计量准则的有关规定进行会计处理，其在丧失控制之日的公允价值与账面价值之间的差额计入当期损益。对于本公司取得对被投资单位的控制之前，因采用权益法核算或金融工具确认和计量准则核算而确认的其他综合收益，在丧失对被投资单位控制时采用与被投资单位直接处置相关资产或负债相同的

基础进行会计处理，因采用权益法核算而确认的被投资单位净资产中除净损益、其他综合收益和利润分配以外的其他所有者权益变动在丧失对被投资单位控制时结转入当期损益。其中，处置后的剩余股权采用权益法核算的，其他综合收益和其他所有者权益按比例结转；处置后的剩余股权改按金融工具确认和计量准则进行会计处理的，其他综合收益和其他所有者权益全部结转。

本公司因处置部分股权投资丧失了对被投资单位的共同控制或重大影响的，处置后的剩余股权改按金融工具确认和计量准则核算，其在丧失共同控制或重大影响之日的公允价值与账面价值之间的差额计入当期损益。原股权投资因采用权益法核算而确认的其他综合收益，在终止采用权益法核算时采用与被投资单位直接处置相关资产或负债相同的基础进行会计处理，因被投资方除净损益、其他综合收益和利润分配以外的其他所有者权益变动而确认的所有者权益，在终止采用权益法时全部转入当期投资收益。

本公司通过多次交易分步处置对子公司股权投资直至丧失控制权，如果上述交易属于一揽子交易的，将各项交易作为一项处置子公司股权投资并丧失控制权的交易进行会计处理，在丧失控制权之前每一次处置价款与所处置的股权对应的长期股权投资账面价值之间的差额，先确认为其他综合收益，到丧失控制权时再一并转入丧失控制权的当期损益。

15、投资性房地产

投资性房地产计量模式

不适用

16、固定资产

(1) 确认条件

固定资产是指为生产商品、提供劳务、出租或经营管理而持有的，使用年限超过一个会计年度的有形资产。固定资产同时满足下列条件的，才能予以确认：(1) 与该固定资产有关的经济利益很可能流入企业；(2) 该固定资产的成本能够可靠地计量。本公司的固定资产分为：房屋及建筑物、机器设备、运输设备、电子设备、办公设备、其他等。

(2) 折旧方法

类别	折旧方法	折旧年限	残值率	年折旧率
房屋及建筑物	年限平均法	20 年	5.00%	4.75%
机器设备	年限平均法	5-10 年	5.00%	9.5%-19%
运输设备	年限平均法	5 年	5.00%	19%
电子设备	年限平均法	5 年	5.00%	19%
办公设备	年限平均法	5 年	5.00%	19%
其他设备	年限平均法	5 年	5.00%	19%

(3) 融资租入固定资产的认定依据、计价和折旧方法

17、在建工程

1. 在建工程同时满足经济利益很可能流入、成本能够可靠计量时予以确认。在建工程按建造该项资

产达到预定可使用状态前所发生的实际成本计量。

2. 在建工程达到预定可使用状态时，按工程实际成本转入固定资产。已达到预定可使用状态但尚未办理竣工决算的，先按估计价值转入固定资产，待办理竣工决算后再按实际成本调整原暂估价值，但不再调整原已计提的折旧。

3. 资产负债表日，有迹象表明在建工程发生减值的，按本附注二之资产减值所述方法计提在建工程减值准备。

18、借款费用

1. 借款费用资本化的确认原则

公司发生的借款费用，可直接归属于符合资本化条件的资产的购建或者生产的，予以资本化，计入相关资产成本；其他借款费用，在发生时确认为费用，计入当期损益。

2. 借款费用资本化期间

(1) 当借款费用同时满足下列条件时，开始资本化：1) 资产支出已经发生；2) 借款费用已经发生；3) 为使资产达到预定可使用或可销售状态所必要的购建或者生产活动已经开始。

(2) 若符合资本化条件的资产在购建或者生产过程中发生非正常中断，并且中断时间连续超过3个月，暂停借款费用的资本化；中断期间发生的借款费用确认为当期费用，直至资产的购建或者生产活动重新开始。

(3) 当所购建或者生产符合资本化条件的资产达到预定可使用或可销售状态时，借款费用停止资本化。

3. 借款费用资本化率以及资本化金额的计算方法

为购建或者生产符合资本化条件的资产而借入专门借款的，以专门借款当期实际发生的利息费用（包括按照实际利率法确定的折价或溢价的摊销），减去将尚未动用的借款资金存入银行取得的利息收入或进行暂时性投资取得的投资收益后的金额，确定应予资本化的利息金额；为购建或者生产符合资本化条件的资产占用了一般借款的，根据累计资产支出超过专门借款的资产支出加权平均数乘以占用一般借款的资本化率，计算确定一般借款应予资本化的利息金额。

19、生物资产

20、油气资产

21、无形资产

(1) 计价方法、使用寿命、减值测试

1. 无形资产的计价方法、使用寿命、减值测试

(1) 无形资产包括土地使用权、专利权及非专利技术等，按成本进行初始计量。

(2) 本公司于取得无形资产时分析判断其使用寿命。无形资产的使用寿命为有限的，估计该使用寿

命的年限或者构成使用寿命的产量等类似计量单位数量；无法预见无形资产为本公司带来经济利益期限的，视为使用寿命不确定的无形资产。

(3) 无形资产使用寿命的估计方法

1) 本公司对使用寿命有限的无形资产，估计其使用寿命时通常考虑以下因素：①运用该资产生产的产品通常的寿命周期、可获得的类似资产使用寿命的信息；②技术、工艺等方面的现阶段情况及对未来发展趋势的估计；③以该资产生产的产品或提供劳务的市场需求情况；④现在或潜在的竞争者预期采取的行动；⑤为维持该资产带来经济利益能力的预期维护支出，以及公司预计支付有关支出的能力；⑥对该资产控制期限的相关法律规定或类似限制，如特许使用期、租赁期等；⑦与公司持有其他资产使用寿命的关联性等。

2) 使用寿命不确定的无形资产，使用寿命不确定的判断依据以及对其寿命的复核程序

本公司将无法预见该资产为公司带来经济利益的期限，或使用期限不确定等无形资产确定为使用寿命不确定的无形资产。

使用寿命不确定的判断依据：①来源于合同性权利或其他法定权利，但合同规定或法律规定无明确使用年限；②综合同行业情况或相关专家论证等，仍无法判断无形资产为公司带来经济利益的期限。

每年年末，对使用寿命不确定无形资产使用寿命进行复核，主要采取自下而上的方式，由无形资产使用相关部门进行基础复核，评价使用寿命不确定判断依据是否存在变化等。

(2) 内部研究开发支出会计政策

内部研究开发项目研究阶段的支出，于发生时计入当期损益。内部研究开发项目开发阶段的支出，同时满足下列条件的，确认为无形资产：

(1) 完成该无形资产以使其能够使用或出售在技术上具有可行性；

(2) 具有完成该无形资产并使用或出售的意图；

(3) 无形资产产生经济利益的方式，包括能够证明运用该无形资产生产的产品存在市场或无形资产自身存在市场，无形资产将在内部使用的，能证明其有用性；

(4) 有足够的技术、财务资源和其他资源支持，以完成该无形资产的开发，并有能力使用或出售该无形资产；

(5) 归属于该无形资产开发阶段的支出能够可靠地计量。

22、长期资产减值

对长期股权投资、固定资产、在建工程、使用寿命有限的无形资产等长期资产,在资产负债表日有迹象表明发生减值的,估计其可收回金额。对因企业合并所形成的商誉和使用寿命不确定的无形资产,无论是否存在减值迹象,每年都进行减值测试。商誉结合与其相关的资产组或者资产组组合进行减值测试。

若上述长期资产的可收回金额低于其账面价值的,按其差额确认资产减值准备并计入当期损益。

23、长期待摊费用

长期待摊费用是指公司已经发生但应由本期和以后各期分担的分摊期限在一年以上（不含一年）的各项费用，包括以经营租赁方式租入的固定资产改良支出等。

长期待摊费用按实际发生额入账，在受益期或规定的期限内分期平均摊销。如果长期待摊的费用项目不能使以后会计期间受益则将尚未摊销的该项目的摊余价值全部转入当期损益。

24、职工薪酬

（1）短期薪酬的会计处理方法

本公司在职工提供服务的会计期间，将实际发生的短期薪酬确认为负债，并按照受益对象计入当期损益或相关资产成本；其中，非货币性福利按照公允价值计量。

（2）离职后福利的会计处理方法

离职后福利计划按照承担的风险和义务情况，可以分为设定提存计划和设定受益计划。

（1）设定提存计划

公司根据在资产负债表日为换取职工在会计期间提供的服务而向单独主体缴存的提存金，确认为负债，并按照受益对象计入当期损益或相关资产成本。

（2）设定受益计划

设定受益计划，是指除设定提存计划以外的离职后福利计划。会计处理包括下列步骤：

1) 根据预期累计福利单位法，采用无偏且相互一致的精算假设对有关人口统计变量和财务变量等作出估计，计量设定受益计划所产生的义务，并确定相关义务的所属期间；公司对所有设定受益计划义务予以折现，包括预期在职工提供服务的年度报告期间结束后的十二个月内支付的义务。折现时所采用的折现率根据资产负债表日与设定受益计划义务期限和币种相匹配的国债或活跃市场上的高质量公司债券的市场收益率确定；

2) 设定受益计划存在资产的，将设定受益计划义务现值减去设定受益计划资产公允价值所形成的赤字或盈余确认为一项设定受益计划净负债或净资产。设定受益计划存在盈余的，以设定受益计划的盈余和资产上限两项的孰低者计量设定受益计划净资产。资产上限是指公司可从设定受益计划退款或减少未来对设定受益计划缴存资金而获得的经济利益的现值；

3) 期末，将设定受益计划产生的职工薪酬成本确认为服务成本、设定受益计划净负债或净资产的利息净额以及重新计量设定受益计划净负债或净资产所产生的变动，其中服务成本和设定受益计划净负债或净资产的利息净额计入当期损益或相关资产成本，重新计量设定受益计划净负债或净资产所产生的变动计入其他综合收益，并且在后续会计期间不允许转回至损益，但可以在权益范围内转移这些在其他综合收益确认的金额；

4) 在设定受益计划结算时，确认一项结算利得或损失。

(3) 辞退福利的会计处理方法

公司向职工提供的辞退福利，在下列两者孰早日确认辞退福利产生的职工薪酬负债，并计入当期损益：

(1) 公司不能单方面撤回因解除劳动关系计划或裁减建议所提供的辞退福利时；(2) 公司确认与涉及支付辞退福利的重组相关的成本或费用时。

在公司不能单方面撤回解除劳动关系计划或裁减建议时和确认与涉及支付辞退福利的重组相关的成本费用时两者孰早日，确认因解除与职工的劳动关系给予补偿而产生的负债，同时计入当期损益。公司按照辞退计划条款的规定，合理预计并确认辞退福利产生的应付职工薪酬。辞退福利预期在其确认的年度报告期结束后十二个月内完全支付的，适用短期薪酬的相关规定；辞退福利预期在年度报告期结束后十二个月内不能完全支付的，适用其他长期职工福利的有关规定。

(4) 其他长期职工福利的会计处理方法

公司向职工提供的其他长期职工福利，符合设定提存计划条件的，按照设定提存计划进行会计处理；除此之外的其他长期福利，按照设定受益计划进行会计处理，但是重新计量其他长期职工福利净负债或净资产所产生的变动计入当期损益或相关资产成本。

25、预计负债

1. 预计负债的确认标准

当与对外担保、未决诉讼或仲裁、产品质量保证、裁员计划、亏损合同、重组义务、固定资产弃置义务等或有事项相关的业务同时符合以下条件时，确认为负债：

- (1) 该义务是本公司承担的现时义务。
- (2) 该义务的履行很可能导致经济利益流出企业。
- (3) 该义务的金额能够可靠地计量。

2. 预计负债的计量方法

预计负债按照履行现时义务所需支出的最佳估计数进行初始计量。所需支出存在一个连续范围，且该范围内各种结果发生的可能性相同的最佳估计数按该范围的中间值确定；在其他情况下，最佳估计数按如下方法确定：

- (1) 或有事项涉及单个项目时，最佳估计数按最可能发生金额确定。
- (2) 或有事项涉及多个项目时，最佳估计数按各种可能发生金额及其发生概率计算确定。

公司清偿预计负债所需支出全部或部分预期由第三方或其他方补偿的，则补偿金额在基本确定能收到时，作为资产单独确认。确认的补偿金额不超过所确认预计负债的账面价值。

公司资产负债表日对预计负债账面价值进行复核，有确凿证据表明该账面价值不能真实反映当前最佳估计数，按照当前最佳估计数对该账面价值进行调整。

26、股份支付

27、优先股、永续债等其他金融工具

28、收入

1. 收入确认原则

(1) 销售商品

销售商品收入在同时满足下列条件时予以确认：将商品所有权上的主要风险和报酬转移给购货方；公司不再保留通常与所有权相联系的继续管理权，也不再对已售出的商品实施有效控制；收入的金额能够可靠地计量；相关的经济利益很可能流入；相关的已发生或将发生的成本能够可靠地计量。

对于出口销售业务，以货物已经发出，并已办好报关出口手续且取得报关单据作为销售收入实现的具体原则；对于产品国内销售业务，以货物已经发出，并已办好验收点检入库手续且取得验收单据作为销售收入实现的具体原则。

(2) 提供劳务

提供劳务交易的结果在资产负债表日能够可靠估计的（同时满足收入的金额能够可靠地计量、相关经济利益很可能流入、交易的完工进度能够可靠地确定、交易中已发生和将发生的成本能够可靠地计量），采用完工百分比法确认提供劳务的收入，并按已经发生的成本占估计总成本的比例确定提供劳务交易的完工进度。提供劳务交易的结果在资产负债表日不能够可靠估计的，若已经发生的劳务成本预计能够得到补偿，按已经发生的劳务成本金额确认提供劳务收入，并按相同金额结转劳务成本；若已经发生的劳务成本预计不能够得到补偿，将已经发生的劳务成本计入当期损益，不确认劳务收入。

(3) 让渡资产使用权

让渡资产使用权在同时满足相关的经济利益很可能流入、收入金额能够可靠计量时，确认让渡资产使用权的收入。利息收入按照他人使用本公司货币资金的时间和实际利率计算确定；使用费收入按有关合同或协议约定的收费时间和方法计算确定。

2. 收入确认的具体方法

公司主要销售铅酸蓄电池等产品。内销产品收入确认需满足以下条件：公司已根据合同约定将产品交付给购货方，且产品销售收入金额已确定，已经收回货款或取得了收款凭证且相关的经济利益很可能流入，产品相关的成本能够可靠地计量。外销产品收入确认需满足以下条件：公司已根据合同约定将产品报关、离港，取得提单，且产品销售收入金额已确定，已经收回货款或取得了收款凭证且相关的经济利益很可能流入，产品相关的成本能够可靠地计量。

29、政府补助

(1) 与资产相关的政府补助判断依据及会计处理方法

本公司取得的、用于购建或以其他方式形成长期资产的政府补助，确认为与资产相关的政府补助。

与资产相关的政府补助，确认为递延收益，在相关资产使用寿命内平均分配，计入当期损益。

(2) 与收益相关的政府补助判断依据及会计处理方法

本公司取得的除与资产相关的政府补助之外的政府补助，确认为与收益相关的政府补助。

若政府文件未明确规定补助对象，将该政府补助划分为与资产相关或与收益相关的判断依据：①政府文件明确了补助所针对的特定项目的，根据该特定项目的预算中将形成资产的支出金额和计入费用的支出金额的相对比例进行划分，对该划分比例需在每个资产负债表日进行复核，必要时进行变更；②政府文件中对用途仅作一般性表述，没有指明特定项目的，作为与收益相关的政府补助。与收益相关的政府补助，用于补偿以后期间的相关费用或损失的，确认为递延收益，在确认相关费用的期间，计入当期损益；用于补偿已发生的相关费用或损失的，直接计入当期损益。

30、递延所得税资产/递延所得税负债

1.递延所得税资产的确认依据

对于可抵扣暂时性差异、能够结转以后年度的可抵扣亏损和税款抵减，本公司以很可能取得用来抵扣可抵扣暂时性差异、可抵扣亏损和税款抵减的未来应纳税所得额为限，确认由此产生的递延所得税资产。

同时具有下列特征的交易中因资产或负债的初始确认所产生的递延所得税资产不予确认：（1）该交易不是企业合并；（2）交易发生时既不影响会计利润也不影响应纳税所得额（或可抵扣亏损）；

公司对于与子公司、联营企业及合营企业投资相关的可抵扣暂时性差异，同时满足下列条件的，确认相应的递延所得税资产：（1）暂时性差异在可预见的未来很可能转回；（2）未来很可能获得用来抵扣可抵扣暂时性差异的应纳税所得额。

2.递延所得税负债的确认依据

对于各种应纳税暂时性差异均据以确认递延所得税负债。

但公司对在以下交易中产生的应纳税暂时性差异不确认递延所得税负债：（1）商誉的初始确认；（2）同时具有以下特征的交易中产生的资产或负债的初始确认：该交易不是企业合并；并且交易发生时既不影响会计利润也不影响应纳税所得额（或可抵扣亏损）；

对于与子公司、联营企业及合营企业投资相关的应纳税暂时性差异，应当确认相应的递延所得税负债。但同时满足下列条件的除外：（1）投资企业能够控制暂时性差异转回的时间；（2）该暂时性差异在可预见的未来很可能不会转回。

31、租赁

(1) 经营租赁的会计处理方法

公司为承租人时，在租赁期内各个期间按照直线法将租金计入相关资产成本或确认为当期损益，发生的初始直接费用，直接计入当期损益。或有租金在实际发生时计入当期损益。

公司为出租人时，在租赁期内各个期间按照直线法将租金确认为当期损益，发生的初始直接费用，除金额较大的予以资本化并分期计入损益外，均直接计入当期损益。或有租金在实际发生时计入当期损益。

(2) 融资租赁的会计处理方法

公司为承租人时，在租赁期开始日，公司以租赁开始日租赁资产公允价值与最低租赁付款额现值中两者较低者作为租入资产的入账价值，将最低租赁付款额作为长期应付款的入账价值，其差额为未确认融资费用，发生的初始直接费用，计入租赁资产价值。在租赁期各个期间，采用实际利率法计算确认当期的融资费用。

公司为出租人时，在租赁期开始日，公司以租赁开始日最低租赁收款额与初始直接费用之和作为应收融资租赁款的入账价值，同时记录未担保余值；将最低租赁收款额、初始直接费用及未担保余值之和与其现值之和的差额确认为未实现融资收益。在租赁期各个期间，采用实际利率法计算确认当期的融资收入。

32、其他重要的会计政策和会计估计

33、重要会计政策和会计估计变更

(1) 重要会计政策变更

√ 适用 □ 不适用

会计政策变更的内容和原因	审批程序	备注
从 2014 年 1 月 26 日起，财政部陆续修订了《企业会计准则第 9 号——职工薪酬》、《企业会计准则第 30 号——财务报表列报》、《企业会计准则第 33 号——合并财务报表》，颁布了《企业会计准则第 39 号——公允价值计量》、《企业会计准则第 40 号——合营安排》、《企业会计准则第 41 号——在其他主体中权益的披露》等具体准则。根据财政部的要求，上述准则自 2014 年 7 月 1 日起、在所有执行企业会计准则的企业范围内施行。	本次会计政策变更业经公司第二届董事会 2015 年第三次会议批准	

受重要影响的报表项目和金额：

受重要影响的报表项目额	调整前金额（元）	调整后金额（元）	备注
2013年12月31日资产负债表项目			
长期股权投资	2,000,000.00		调整至可供出售金融资产
可供出售金融资产		2,000,000.00	
其他非流动负债	34,325,000.00		调整至递延收益
递延收益		34,325,000.00	

上述会计政策变更，仅对可供出售金融资产和长期股权投资、其他非流动负债和递延收益四个报表项目金额产生影响，对公司2013年度及本期总资产、负债总额、净资产及净利润不产生任何影响。

(2) 重要会计估计变更

□ 适用 √ 不适用

34、其他**六、税项****1、主要税种及税率**

税种	计税依据	税率
增值税	销售货物或提供应税劳务	10%、17%、21%
营业税	应纳税营业额	5%
城市维护建设税	应缴流转税税额	7%
企业所得税	应纳税所得额	15%、16.5%、17%、22%、25%、30%、33%
商品和服务税	销售货物或提供应税劳务	7%
城镇土地使用税	实际占用的土地面积	3/m ²
房产税	从价计征的，按房产原值一次减除 30% 后余值的 1.2% 计缴；从租计征的，按租金收入的 12% 计缴	1.2%
教育费附加	应缴流转税税额	3%
地方教育费附加	应缴流转税税额	2%

存在不同企业所得税税率纳税主体的，披露情况说明

纳税主体名称	所得税税率
深圳市雄韬电源科技股份有限公司	15%
深圳市雄韬锂电有限公司	25%
深圳雄韬实业有限公司	25%
雄韬电源科技(越南)有限公司	22%
香港雄韬电源有限公司	16.5%
深圳市雄瑞贸易有限公司	25%
欧洲雄韬电源有限公司	33%
上海尤诺电源系统有限公司	25%
美国雄韬电源有限公司	15%
重庆市加把劲电源科技有限公司	25%
澳大利亚雄韬电源有限公司	30%

新加坡雄韬电源有限公司	17%
深圳雄韬融资租赁有限公司	25%
湖北雄韬电源科技有限公司	25%
深圳市鹏远隔板有限公司	25%

2、税收优惠

1. 关于增值税、商品和服务税

(1) 境内企业：增值税基本税率为17.00%。

(2) 境外企业：雄韬电源科技(越南)有限公司增值税基本税率为10.00%；欧洲雄韬电源有限公司增值税基本税率为21.00%，澳大利亚雄韬电源有限公司增值税基本税率为10.00%，新加坡雄韬电源有限公司商品和服务税基本税率为7.00%，在新加坡国内采购和消费才需要缴纳商品和服务税。

2. 关于企业所得税

(1) 本公司

2014年9月30日，本公司取得深圳市科技和信息局、深圳市财政局、深圳市国家税务局、深圳市地方税务局联合颁发的高新技术企业证书(证书编号：GF201444200819)，该高新技术企业资格有效期为三年。根据《中华人民共和国企业所得税法》的规定，本公司2014年、2015年和2016年按照15.00%的税率缴纳企业所得税。

(2) 雄韬电源科技(越南)有限公司

雄韬电源科技(越南)有限公司注册地在越南，根据越南税收法规，雄韬电源科技(越南)有限公司对截止2008年12月31日前投资项目产生营利事业所得自获利年度开始，实施“三免七减半”的税收优惠政策，2010年度是该公司第一个获利年度。自2009年1月1日后投建新设的生产线、扩大规模、工艺革新等所形成的所得部分不享受税收优惠，2011年度、2012年度及2013年度按25.00%缴纳企业所得税，从2014年开始按22%缴纳企业所得税。

(3) 香港雄韬电源有限公司

香港雄韬电源有限公司注册地在香港地区，根据香港税收法规，所得税税率以16.50%计算。

(4) 欧洲雄韬电源有限公司

欧洲雄韬电源有限公司注册地在比利时，根据比利时税收法规，该公司企业所得税率为33.00%，于每个财务年度终了，根据应纳税所得额计提并扣除4,700.00欧元后的差额缴纳。

(5) 美国雄韬电源有限公司

美国雄韬电源有限公司注册地在美国德克萨斯州，根据美国联邦和州税收法规分别规定，该公司联邦企业所得税为累进税率(应纳税额≤50,000.00美元为15.00%；应纳税额在50,001.00-75,000.00美元之间为25.00%；应纳税额在75,001.00-10,000,000.00美元之间为34.00%；应纳税额>10,000,000.00美元为35.00%)，州企业所得税率为4.50%，于每个财务年度终了，根据应纳税所得额计提缴纳。

(6) 澳大利亚雄韬电源有限公司

澳大利亚雄韬电源有限公司注册地在悉尼，根据悉尼税收法规，该公司企业所得税率为30.00%，于每

个财务年度终了，根据应纳税所得额计提并缴纳。

(7) 新加坡雄韬电源有限公司

新加坡雄韬电源有限公司注册地在新加坡，根据新加坡税收法规，该公司企业所得税税率为17.00%，新加坡采用阶梯税率征收企业所得税。

3、其他

七、合并财务报表项目注释

1、货币资金

单位：元

项目	期末余额	期初余额
库存现金	565,659.65	405,415.08
银行存款	510,941,727.59	132,074,772.38
其他货币资金	85,264,883.39	41,001,130.84
合计	596,772,270.63	173,481,318.30
其中：存放在境外的款项总额	58,070,737.64	54,844,491.11

其他说明

期末其他货币资金中，保函保证金45,560,425.00元，期货交易保证金3,668,283.54元，银行贷款保证金36,036,174.85元。

2、以公允价值计量且其变动计入当期损益的金融资产

单位：元

项目	期末余额	期初余额

其他说明：

3、衍生金融资产

适用 不适用

4、应收票据

(1) 应收票据分类列示

单位：元

项目	期末余额	期初余额

银行承兑票据	26,467,823.64	74,886,448.02
商业承兑票据	3,972,180.00	37,046,204.00
合计	30,440,003.64	111,932,652.02

(2) 期末公司已质押的应收票据

单位：元

项目	期末已质押金额
----	---------

(3) 期末公司已背书或贴现且在资产负债表日尚未到期的应收票据

单位：元

项目	期末终止确认金额	期末未终止确认金额
银行承兑票据	115,474,072.98	
商业承兑票据	60,000,000.00	
合计	175,474,072.98	

(4) 期末公司因出票人未履约而将其转应收账款的票据

单位：元

项目	期末转应收账款金额
----	-----------

其他说明

5、应收账款

(1) 应收账款分类披露

单位：元

类别	期末余额					期初余额				
	账面余额		坏账准备		账面价值	账面余额		坏账准备		账面价值
	金额	比例	金额	计提比例		金额	比例	金额	计提比例	
按信用风险特征组合计提坏账准备的应收账款	457,367,964.92	100.00%	29,006,667.86	6.34%	428,361,297.06	339,654,749.94	100.00%	26,179,523.21	7.71%	313,475,226.73
合计	457,367,964.92	100.00%	29,006,667.86	6.34%	428,361,297.06	339,654,749.94	100.00%	26,179,523.21	7.71%	313,475,226.73

期末单项金额重大并单项计提坏账准备的应收账款：

 适用 不适用

组合中，按账龄分析法计提坏账准备的应收账款：

适用 不适用

单位：元

账龄	期末余额		
	应收账款	坏账准备	计提比例
1 年以内分项			
	426,330,623.78	12,789,918.71	3.00%
1 年以内小计	426,330,623.78	12,789,918.71	3.00%
1 至 2 年	9,900,076.83	990,007.68	10.00%
2 至 3 年	3,644,842.20	728,968.44	20.00%
3 至 4 年	4,151,824.67	1,245,547.39	30.00%
4 至 5 年	176,743.60	88,371.80	50.00%
5 年以上	13,163,853.84	13,163,853.84	100.00%
合计	457,367,964.92	29,006,667.86	6.34%

确定该组合依据的说明：

相同账龄的应收款项具有类似信用风险特征。

组合中，采用余额百分比法计提坏账准备的应收账款：

适用 不适用

组合中，采用其他方法计提坏账准备的应收账款：

(2) 本期计提、收回或转回的坏账准备情况

本期计提坏账准备金额 2,827,144.65 元；本期收回或转回坏账准备金额 0.00 元。

其中本期坏账准备收回或转回金额重要的：

单位：元

单位名称	收回或转回金额	收回方式

(3) 本期实际核销的应收账款情况

单位：元

项目	核销金额

其中重要的应收账款核销情况：

单位：元

单位名称	应收账款性质	核销金额	核销原因	履行的核销程序	款项是否由关联交易产生

应收账款核销说明：

(4) 按欠款方归集的期末余额前五名的应收账款情况

单位名称	款项的性质	期末余额	账龄	占应收账款期末余额合计数的比例(%)	坏账准备期末余额
GLOBAL POWER SOURCE	货款	76,907,232.49	1年以内	16.82	2,307,216.97
SCHNEIDER GROUP	货款	33,161,117.95	1年以内	7.25	994,833.54
广东易事特电源股份有限公司	货款	31,516,577.88	1年以内	6.89	945,497.34
SYSTEMS SUNLIGHT SA	货款	18,012,516.94	1年以内	3.94	540,375.51
北京锦能伟业能源科技有限公司	货款	16,190,683.00	1年以内	3.54	485,720.49
合计	/	175,788,128.26	/	38.44	5,273,643.85

(5) 因金融资产转移而终止确认的应收账款

(6) 转移应收账款且继续涉入形成的资产、负债金额

其他说明：

6、预付款项

(1) 预付款项按账龄列示

单位：元

账龄	期末余额		期初余额	
	金额	比例	金额	比例
1年以内	35,159,976.63	86.32%	31,952,835.36	77.82%
1至2年	2,002,928.47	4.92%	4,340,157.91	10.57%
2至3年	3,164,885.24	7.77%	4,357,876.24	10.61%
3年以上	400,902.57	0.99%	408,845.36	1.00%
合计	40,728,692.91	--	41,059,714.87	--

账龄超过1年且金额重要的预付款项未及时结算原因的说明：

债权单位	债务单位	期末余额	账龄	未结算的原因
深圳市雄韬电源科技股份有限公司	重庆市双桥经济技术开发区财政局	2,000,000.00	2-3年	未取得厂房环评报告,无法进行审批
深圳市雄韬电源科技股份有限公司	营口安偌德机电设备有限公司	435,000.00	2-3年	服务未完
合计		2,435,000.00		

(2) 按预付对象归集的期末余额前五名的预付款情况

单位名称	与本公司关系	金额	账龄	占预付款项余额比例 (%)
泰铭实业股份有限公司	非关联方	5,176,325.77	1年以内	12.71
广州市特发有限公司	非关联方	4,810,788.20	1年以内	11.81
重庆市双桥经济技术开发区财政局	非关联方	2,000,000.00	2-3 年	4.91
Glencore Internation AG	非关联方	1,896,890.00	1年以内	4.66
云南锡业股份有限公司武汉分公司	非关联方	1,176,220.00	1年以内	2.89
合计		15,060,223.97		36.98

其他说明：

7、应收利息

(1) 应收利息分类

单位：元

项目	期末余额	期初余额
银行贷款保证金利息	676,471.36	770,842.93
合计	676,471.36	770,842.93

(2) 重要逾期利息

借款单位	期末余额	逾期时间	逾期原因	是否发生减值及其判断依据

其他说明：

8、应收股利

(1) 应收股利

单位：元

项目(或被投资单位)	期末余额	期初余额

(2) 重要的账龄超过 1 年的应收股利

单位：元

项目(或被投资单位)	期末余额	账龄	未收回的原因	是否发生减值及其判断依据

其他说明：

9、其他应收款

(1) 其他应收款分类披露

单位：元

类别	期末余额					期初余额				
	账面余额		坏账准备		账面价值	账面余额		坏账准备		账面价值
	金额	比例	金额	计提比例		金额	比例	金额	计提比例	
按信用风险特征组合计提坏账准备的其他应收款	14,916,836.86	100.00%	2,836,203.12	19.01%	12,080,633.74	11,759,174.45	100.00%	2,115,879.88	17.99%	9,643,294.57
合计	14,916,836.86	100.00%	2,836,203.12	19.01%	12,080,633.74	11,759,174.45	100.00%	2,115,879.88	17.99%	9,643,294.57

期末单项金额重大并单项计提坏账准备的其他应收款：

 适用 不适用

组合中，按账龄分析法计提坏账准备的其他应收款：

 适用 不适用

单位：元

账龄	期末余额		
	其他应收款	坏账准备	计提比例
1 年以内分项			
	11,174,345.51	335,230.36	3.00%
1 年以内小计	11,174,345.51	335,230.36	3.00%
1 至 2 年	213,308.77	21,330.88	10.00%
2 至 3 年	100,208.84	20,041.77	20.00%
3 至 4 年	149,433.81	44,830.14	30.00%
4 至 5 年	1,729,539.93	864,769.97	50.00%
5 年以上	1,550,000.00	1,550,000.00	100.00%
合计	14,916,836.86	2,836,203.12	19.01%

确定该组合依据的说明：

相同账龄的其他应收款项具有类似信用风险特征。

组合中，采用余额百分比法计提坏账准备的其他应收款：

 适用 不适用

组合中，采用其他方法计提坏账准备的其他应收款：

 适用 不适用

(2) 本期计提、收回或转回的坏账准备情况

本期计提坏账准备金额 720,323.24 元；本期收回或转回坏账准备金额 0.00 元。

其中本期坏账准备转回或收回金额重要的：

单位：元

单位名称	转回或收回金额	收回方式

(3) 本期实际核销的其他应收款情况

单位：元

项目	核销金额

其中重要的其他应收款核销情况：

单位：元

单位名称	其他应收款性质	核销金额	核销原因	履行的核销程序	款项是否由关联交易产生

其他应收款核销说明：

(4) 其他应收款按款项性质分类情况

单位：元

款项性质	期末账面余额	期初账面余额
备用金	834,583.26	576,562.47
保证金及押金	9,928,681.27	6,264,945.33
应收暂付及其他	4,153,572.33	4,917,666.65
合计	14,916,836.86	11,759,174.45

(5) 按欠款方归集的期末余额前五名的其他应收款情况

单位：元

单位名称	款项的性质	期末余额	账龄	占其他应收款期末余额合计数的比例	坏账准备期末余额
中科恒源科技股份有限公司	质保金	5,196,265.05	2 年以内	34.83%	169,626.51
天意科技(深圳)有限公司	押金	2,551,120.00	1 年以内	17.10%	76,533.60
深圳市大鹏经济发展有限公司	押金	1,729,539.93	4 - 5 年	11.59%	864,769.97
深圳市总商会	保证金	900,000.00	5 年以上	6.03%	900,000.00
詹锦标	员工借款	549,978.68	1 年以内	3.69%	16,499.36

合计	--	10,926,903.66	--	73.24%	2,027,429.44
----	----	---------------	----	--------	--------------

(6) 涉及政府补助的应收款项

单位：元

单位名称	政府补助项目名称	期末余额	期末账龄	预计收取的时间、金额及依据

(7) 因金融资产转移而终止确认的其他应收款

(8) 转移其他应收款且继续涉入形成的资产、负债金额

其他说明：

10、存货

(1) 存货分类

单位：元

项目	期末余额			期初余额		
	账面余额	跌价准备	账面价值	账面余额	跌价准备	账面价值
原材料	82,963,761.64	322,572.81	82,641,188.83	59,741,691.29	1,215,274.73	58,526,416.56
在产品	110,538,615.98	169,917.39	110,368,698.59	95,329,507.36	1,475,890.45	93,853,616.91
库存商品	252,845,367.98	5,850,237.00	246,995,130.98	151,360,532.28	5,468,793.23	145,891,739.05
周转材料	114,202.02		114,202.02	467,721.17		467,721.17
合计	446,461,947.62	6,342,727.20	440,119,220.42	306,899,452.10	8,159,958.41	298,739,493.69

(2) 存货跌价准备

单位：元

项目	期初余额	本期增加金额		本期减少金额		期末余额
		计提	其他	转回或转销	其他	
原材料	1,215,274.73	249,708.32		1,142,410.24		322,572.81
在产品	1,475,890.45			1,305,973.06		169,917.39
库存商品	5,468,793.23	3,450,429.19		3,068,985.42		5,850,237.00
合计	8,159,958.41	3,700,137.51		5,517,368.72		6,342,727.20

(3) 存货期末余额含有借款费用资本化金额的说明

(4) 期末建造合同形成的已完工未结算资产情况

单位：元

项目	金额
----	----

其他说明：

11、划分为持有待售的资产

单位：元

项目	期末账面价值	公允价值	预计处置费用	预计处置时间
----	--------	------	--------	--------

其他说明：

12、一年内到期的非流动资产

单位：元

项目	期末余额	期初余额
----	------	------

其他说明：

13、其他流动资产

单位：元

项目	期末余额	期初余额
财产保险费	651,447.87	633,333.29
增值税	5,632,512.40	
所得税	1,376,647.64	
理财产品	50,000,000.00	
合计	57,660,607.91	633,333.29

其他说明：

14、可供出售金融资产

(1) 可供出售金融资产情况

单位：元

项目	期末余额			期初余额		
	账面余额	减值准备	账面价值	账面余额	减值准备	账面价值
可供出售权益工具：	2,000,000.00		2,000,000.00	2,000,000.00		2,000,000.00
按成本计量的	2,000,000.00		2,000,000.00	2,000,000.00		2,000,000.00

合计	2,000,000.00		2,000,000.00	2,000,000.00		2,000,000.00
----	--------------	--	--------------	--------------	--	--------------

(2) 期末按公允价值计量的可供出售金融资产

单位：元

可供出售金融资产分类	权益工具的成本/债务工具 的摊余成本	公允价值	累计计入其他综合收益 的公允价值变动金额	已计提减值金额
------------	-----------------------	------	-------------------------	---------

(3) 期末按成本计量的可供出售金融资产

单位：元

被投资单位	账面余额				减值准备				在被投资 单位持股 比例	本期现金 红利
	期初	本期增加	本期减少	期末	期初	本期增加	本期减少	期末		
深圳市深 商控股集 团股份有 限公司	2,000,000. 00			2,000,000. 00					0.20%	624,152.00
合计	2,000,000. 00			2,000,000. 00					--	624,152.00

(4) 报告期内可供出售金融资产减值的变动情况

单位：元

可供出售金融资产 分类	期初已计提减值 余额	本期计提	其中：从其他综 合收益转入	本期减少	其中：期后公允 价值回升转回	期末已计提减值 余额
----------------	---------------	------	------------------	------	-------------------	---------------

(5) 可供出售权益工具期末公允价值严重下跌或非暂时性下跌但未计提减值准备的相关说明

单位：元

可供出售权益工 具项目	投资成本	期末公允价值	公允价值相对于 成本的下跌幅度	持续下跌时间 (个月)	已计提减值金额	未计提减值原因
----------------	------	--------	--------------------	----------------	---------	---------

其他说明

15、持有至到期投资

(1) 持有至到期投资情况

单位：元

项目	期末余额			期初余额		
	账面余额	减值准备	账面价值	账面余额	减值准备	账面价值

(2) 期末重要的持有至到期投资

单位：元

债券项目	面值	票面利率	实际利率	到期日
------	----	------	------	-----

(3) 本期重分类的持有至到期投资

其他说明

16、长期应收款

(1) 长期应收款情况

单位：元

项目	期末余额			期初余额			折现率区间
	账面余额	坏账准备	账面价值	账面余额	坏账准备	账面价值	

(2) 因金融资产转移而终止确认的长期应收款

(3) 转移长期应收款且继续涉入形成的资产、负债金额

其他说明

17、长期股权投资

单位：元

被投资单位	期初余额	本期增减变动								期末余额	减值准备 期末余额
		追加投资	减少投资	权益法下 确认的投资 损益	其他综合 收益调整	其他权益 变动	宣告发放 现金股利 或利润	计提减值 准备	其他		
一、合营企业											
二、联营企业											

其他说明

18、投资性房地产

(1) 采用成本计量模式的投资性房地产

□ 适用 √ 不适用

(2) 采用公允价值计量模式的投资性房地产

□ 适用 √ 不适用

(3) 未办妥产权证书的投资性房地产情况

单位：元

项目	账面价值	未办妥产权证书原因
----	------	-----------

其他说明

19、固定资产

(1) 固定资产情况

单位：元

项目	房屋及建筑物	机器设备	电子设备	运输设备	其他	合计
1.期初余额	144,942,045.12	187,872,427.74		7,316,415.88	16,947,279.02	357,078,167.76
2.本期增加金额	22,429,289.15	29,878,116.39		361,788.03	2,217,764.41	54,886,957.98
(1) 购置	5,963,585.68	11,687,925.76		167,657.35	2,083,223.47	19,902,392.26
(2) 在建工程转入	16,465,703.47	18,190,190.63		194,130.68	134,540.94	34,984,565.72
3.本期减少金额	286,000.00	1,893,888.87		483,474.00	87,366.94	2,750,729.81
(1) 处置或报废	286,000.00	1,893,888.87		483,474.00	87,366.94	2,750,729.81
4.期末余额	167,085,334.27	215,856,655.26		7,194,729.91	19,077,676.49	409,214,395.93
1.期初余额	48,903,939.20	96,644,501.60		4,201,565.07	7,600,641.00	157,350,646.87
2.本期增加金额	7,417,472.39	23,889,696.08		893,178.80	2,343,259.63	34,543,606.90
(1) 计提	7,417,472.39	23,889,696.08		893,178.80	2,343,259.63	34,543,606.90
3.本期减少金额	110,409.60	1,382,558.56		354,723.91	81,033.68	1,928,725.75
(1) 处置或报废	110,409.60	1,382,558.56		354,723.91	81,033.68	1,928,725.75
4.期末余额	56,211,001.99	119,151,639.12		4,740,019.96	9,862,866.95	189,965,528.02
1.期末账面价值	110,874,332.28	96,705,016.14		2,454,709.95	9,214,809.54	219,248,867.91
2.期初账面价值	96,038,105.92	91,227,926.14		3,114,850.81	9,346,638.02	199,727,520.89

(2) 暂时闲置的固定资产情况

单位：元

项目	账面原值	累计折旧	减值准备	账面价值	备注
----	------	------	------	------	----

(3) 通过融资租赁租入的固定资产情况

单位：元

项目	账面原值	累计折旧	减值准备	账面价值
----	------	------	------	------

(4) 通过经营租赁租出的固定资产

单位：元

项目	期末账面价值
----	--------

(5) 未办妥产权证书的固定资产情况

单位：元

项目	账面价值	未办妥产权证书的原因
湖北二期厂房	12,324,376.40	申报办理中

其他说明

正在准备提交申请资料。

20、在建工程

(1) 在建工程情况

单位：元

项目	期末余额			期初余额		
	账面余额	减值准备	账面价值	账面余额	减值准备	账面价值
雄韬科技园生产设备配套工程	9,214,458.23		9,214,458.23	3,788,278.22		3,788,278.22
湖北雄韬生产设备配套工程	6,751,626.19		6,751,626.19	10,044,641.61		10,044,641.61
雄韬实业生产设备配套工程				189,016.41		189,016.41
雄韬锂电生产设备配套工程	660,130.54		660,130.54	78,773.74		78,773.74
越南雄韬生产设备配套工程	450,312.27		450,312.27			
合计	17,076,527.23		17,076,527.23	14,100,709.98		14,100,709.98

(2) 重要在建工程项目本期变动情况

单位：元

项目名称	预算数	期初余额	本期增加金额	本期转入固定资产金额	本期其他减少金额	期末余额	工程累计投入占预算比例	工程进度	利息资本化累计金额	其中：本期利息资本化金额	本期利息资本化率	资金来源
雄韬科技园生产设备配套工程	25,000,000.00	3,788,278.22	17,779,121.62	12,352,941.61		9,214,458.23	86.27%	86.27				募股资金
湖北雄韬生产设备配套工程	30,000,000.00	10,044,641.61	18,012,001.69	21,305,017.11		6,751,626.19	93.52%	93.52				募股资金
雄韬实业生产设备配套工程	2,600,000.00	189,016.41		189,016.41			7.27%	7.27				其他
雄韬锂电生产设备配套工程	1,850,000.00	78,773.74	1,718,947.39	1,137,590.59		660,130.54	97.17%	97.17				其他
越南雄韬生产设备配套工程	1,000,000.00		450,312.27			450,312.27	45.03%	45.03				其他
合计	60,450,000.00	14,100,709.98	37,960,382.97	34,984,565.72		17,076,527.23	--	--				--

(3) 本期计提在建工程减值准备情况

单位：元

项目	本期计提金额	计提原因
----	--------	------

其他说明

21、工程物资

单位：元

项目	期末余额	期初余额
工程材料		1,923.07
工程设备	610,083.23	1,644,526.98

合计	610,083.23	1,646,450.05
----	------------	--------------

其他说明：

22、固定资产清理

单位：元

项目	期末余额	期初余额
----	------	------

其他说明：

23、生产性生物资产

(1) 采用成本计量模式的生产性生物资产

适用 不适用

(2) 采用公允价值计量模式的生产性生物资产

适用 不适用

24、油气资产

适用 不适用

25、无形资产

(1) 无形资产情况

单位：元

项目	土地使用权	专利权	非专利技术	其他	合计
1.期初余额	36,170,270.04	1,162,072.36		5,435,889.30	42,768,231.70
2.本期增加金额	10,071,372.19			177,087.55	10,248,459.74
4.期末余额	46,241,642.23	1,162,072.36		5,612,976.85	53,016,691.44
1.期初余额	5,999,427.48	1,090,896.43		3,616,207.57	10,706,531.48
2.本期增加金额	858,799.91	50,761.46		803,865.05	1,713,426.42
4.期末余额	6,858,227.39	1,141,657.89		4,420,072.62	12,419,957.90
1.期末账面价值	39,383,414.84	20,414.47		1,192,904.23	40,596,733.54
2.期初账面价值	30,170,842.56	71,175.93		1,819,681.73	32,061,700.22

本期末通过公司内部研发形成的无形资产占无形资产余额的比例。

(2) 未办妥产权证书的土地使用权情况

单位：元

项目	账面价值	未办妥产权证书的原因
湖北雄韬工业园工业用地	4,205,745.13	资料未提供完整

其他说明：

26、开发支出

单位：元

项目	期初余额	本期增加金额		本期减少金额			期末余额
		内部开发支出	其他	确认为无形资产	转入当期损益	其他	

其他说明

27、商誉

(1) 商誉账面原值

单位：元

被投资单位名称 或形成商誉的事 项	期初余额	本期增加		本期减少		期末余额
		企业合并形成的	其他	处置	其他	

(2) 商誉减值准备

单位：元

被投资单位名称 或形成商誉的事 项	期初余额	本期增加		本期减少		期末余额
		计提	其他	处置	其他	

说明商誉减值测试过程、参数及商誉减值损失的确认方法：

其他说明

28、长期待摊费用

单位：元

项目	期初余额	本期增加金额	本期摊销金额	其他减少金额	期末余额
模具及配件	949,763.61	1,305,190.98	1,075,973.01		1,178,981.58
合计	949,763.61	1,305,190.98	1,075,973.01		1,178,981.58

其他说明

29、递延所得税资产/递延所得税负债

(1) 未经抵销的递延所得税资产

单位：元

项目	期末余额		期初余额	
	可抵扣暂时性差异	递延所得税资产	可抵扣暂时性差异	递延所得税资产
资产减值准备	24,652,643.48	3,916,299.12	23,393,058.04	3,722,756.08
内部交易未实现利润	9,713,728.28	2,231,785.81	6,618,001.92	1,522,173.11
累计折旧暂时性差异	2,387,148.12	596,787.02		
待转损益的递延收益	33,240,000.02	4,986,000.00	26,350,000.00	3,952,500.00
合计	69,993,519.90	11,730,871.95	56,361,059.96	9,197,429.19

(2) 未经抵销的递延所得税负债

单位：元

项目	期末余额		期初余额	
	应纳税暂时性差异	递延所得税负债	应纳税暂时性差异	递延所得税负债
非同一控制企业合并资产评估增值	12,338,274.47	3,084,568.62	12,822,924.74	3,205,731.18
合计	12,338,274.47	3,084,568.62	12,822,924.74	3,205,731.18

(3) 以抵销后净额列示的递延所得税资产或负债

单位：元

项目	递延所得税资产和负债 期末互抵金额	抵销后递延所得税资产 或负债期末余额	递延所得税资产和负债 期初互抵金额	抵销后递延所得税资产 或负债期初余额
递延所得税资产	3,084,568.62	11,730,871.95	3,205,731.18	9,197,429.19
递延所得税负债		3,084,568.62		3,205,731.18

(4) 未确认递延所得税资产明细

单位：元

项目	期末余额	期初余额
可抵扣暂时性差异	13,532,954.70	13,062,303.46
可抵扣亏损	25,040,109.99	25,036,144.07
合计	38,573,064.69	38,098,447.53

(5) 未确认递延所得税资产的可抵扣亏损将于以下年度到期

单位：元

年份	期末金额	期初金额	备注
	25,040,109.99	25,036,144.07	
合计	25,040,109.99	25,036,144.07	--

其他说明：

30、其他非流动资产

单位：元

项目	期末余额	期初余额
----	------	------

其他说明：

31、短期借款

(1) 短期借款分类

单位：元

项目	期末余额	期初余额
抵押借款	29,364,798.17	
保证借款	28,138,221.50	
信用借款	275,906,927.85	259,725,309.74
担保借款	89,342,996.99	74,669,846.22
合计	422,752,944.51	334,395,155.96

短期借款分类的说明：

(2) 已逾期未偿还的短期借款情况

本期末已逾期未偿还的短期借款总额为元，其中重要的已逾期未偿还的短期借款情况如下：

单位：元

借款单位	期末余额	借款利率	逾期时间	逾期利率
------	------	------	------	------

其他说明：

32、以公允价值计量且其变动计入当期损益的金融负债

单位：元

项目	期末余额	期初余额
----	------	------

其他说明：

33、衍生金融负债

适用 不适用

34、应付票据

单位：元

种类	期末余额	期初余额
商业承兑汇票	60,000,000.00	2,889,600.00
银行承兑汇票	20,770,056.72	
合计	80,770,056.72	2,889,600.00

本期末已到期未支付的应付票据总额为元。

35、应付账款

(1) 应付账款列示

单位：元

项目	期末余额	期初余额
1年以内（含1年）	159,848,714.01	120,957,561.79
1-2年	980,991.26	3,803,670.65
2-3年	2,013,180.01	1,486,273.78
3年以上	3,516,754.06	2,252,274.55
合计	166,359,639.34	128,499,780.77

(2) 账龄超过1年的重要应付账款

单位：元

项目	期末余额	未偿还或结转的原因

其他说明：

截止2014年12月31日，本公司账龄超过1年以上应付账款6,510,925.33元，占应付账款总额的3.91%，主要系依合同规定暂扣的质保金及供应商不能如期开具销售发票难以与本公司进行正常结算所致。

36、预收款项

(1) 预收款项列示

单位：元

项目	期末余额	期初余额

1 年以内（含 1 年）	21,822,316.06	17,612,079.10
1 年以上	1,100,765.17	3,891,151.63
合计	22,923,081.23	21,503,230.73

(2) 账龄超过 1 年的重要预收款项

单位：元

项目	期末余额	未偿还或结转的原因
锦辉（荆州）硅能科技有限公司	148,407.09	未结清尾款
山东金大路车业有限公司	17,690.00	未结清尾款
合计	166,097.09	--

(3) 期末建造合同形成的已结算未完工项目情况

单位：元

项目	金额

其他说明：

37、应付职工薪酬**(1) 应付职工薪酬列示**

单位：元

项目	期初余额	本期增加	本期减少	期末余额
一、短期薪酬	14,106,898.33	206,890,209.25	202,658,156.69	18,338,950.89
二、离职后福利-设定提存计划	1,253,405.31	15,462,278.77	15,238,775.24	1,476,908.84
合计	15,360,303.64	222,352,488.02	217,896,931.93	19,815,859.73

(2) 短期薪酬列示

单位：元

项目	期初余额	本期增加	本期减少	期末余额
1、工资、奖金、津贴和补贴	13,426,823.55	186,390,366.33	182,298,532.98	17,518,656.90
2、职工福利费		11,526,353.95	11,526,353.95	
3、社会保险费	134,065.30	2,858,163.81	2,661,220.02	331,009.09
其中：医疗保险费	96,582.77	1,808,116.10	1,676,274.33	228,424.54
工伤保险费	32,889.81	845,129.38	786,049.02	91,970.17

生育保险费	4,592.72	144,758.33	138,736.67	10,614.38
其他保险		60,160.00	60,160.00	
4、住房公积金	294,932.62	3,744,003.01	3,691,555.57	347,380.06
5、工会经费和职工教育经费	251,076.86	2,371,322.15	2,480,494.17	141,904.84
合计	14,106,898.33	206,890,209.25	202,658,156.69	18,338,950.89

(3) 设定提存计划列示

单位：元

项目	期初余额	本期增加	本期减少	期末余额
1、基本养老保险	1,198,108.88	14,500,371.46	14,298,144.60	1,400,335.74
2、失业保险费	55,296.43	961,907.31	940,630.64	76,573.10
合计	1,253,405.31	15,462,278.77	15,238,775.24	1,476,908.84

其他说明：

38、应交税费

单位：元

项目	期末余额	期初余额
增值税	2,141,261.35	566,248.85
营业税	48,582.30	
企业所得税	5,154,154.06	8,011,878.06
个人所得税	1,459,398.55	551,408.43
城市维护建设税	785,524.42	525,053.18
房产税	197,447.79	
土地使用税	46,467.26	
教育费附加	552,355.09	367,014.22
其他税费	63,170.60	732,039.46
合计	10,448,361.42	10,753,642.20

其他说明：

39、应付利息

单位：元

项目	期末余额	期初余额
短期借款应付利息	1,357,832.23	1,279,391.97

合计	1,357,832.23	1,279,391.97
----	--------------	--------------

重要的已逾期未支付的利息情况：

单位：元

借款单位	逾期金额	逾期原因
------	------	------

其他说明：

40、应付股利

单位：元

项目	期末余额	期初余额
----	------	------

其他说明，包括重要的超过 1 年未支付的应付股利，应披露未支付原因：

41、其他应付款

(1) 按款项性质列示其他应付款

单位：元

项目	期末余额	期初余额
备用金	135,511.58	163,126.61
保证金及押金	3,565,853.98	2,343,675.38
应付暂收款及其他	5,569,483.46	4,876,356.63
合计	9,270,849.02	7,383,158.62

(2) 账龄超过 1 年的重要其他应付款

单位：元

项目	期末余额	未偿还或结转的原因
湖北京山县新华物流有限公司	500,000.00	押金未结算
湖北京山常盛物流有限公司	500,000.00	押金未结算
合计	1,000,000.00	--

其他说明

42、划分为持有待售的负债

单位：元

项目	期末余额	期初余额
----	------	------

其他说明：

43、一年内到期的非流动负债

单位：元

项目	期末余额	期初余额
一年内到期的长期借款		6,776,569.61
合计		6,776,569.61

其他说明：

44、其他流动负债

单位：元

项目	期末余额	期初余额
水费	111,524.31	228,102.55
电费	3,070,192.88	2,921,609.54
房屋租赁费	30,244.00	95,956.00
物业管理费	47,763.00	50,188.00
预提运费等销售费用	3,931,651.48	3,274,091.37
预提差旅费等管理费用	1,029,571.96	1,185,070.46
合计	8,220,947.63	7,755,017.92

短期应付债券的增减变动：

单位：元

债券名称	面值	发行日期	债券期限	发行金额	期初余额	本期发行	按面值计提利息	溢折价摊销	本期偿还	其他	期末余额

其他说明：

45、长期借款**(1) 长期借款分类**

单位：元

项目	期末余额	期初余额
抵押借款		151,587.22
合计		151,587.22

长期借款分类的说明：

其他说明，包括利率区间：

46、应付债券

(1) 应付债券

单位：元

项目	期末余额	期初余额
----	------	------

(2) 应付债券的增减变动（不包括划分为金融负债的优先股、永续债等其他金融工具）

单位：元

债券名称	面值	发行日期	债券期限	发行金额	期初余额	本期发行	按面值计提利息	溢折价摊销	本期偿还	其他	期末余额
------	----	------	------	------	------	------	---------	-------	------	----	------

(3) 可转换公司债券的转股条件、转股时间说明

(4) 划分为金融负债的其他金融工具说明

期末发行在外的优先股、永续债等其他金融工具基本情况

期末发行在外的优先股、永续债等金融工具变动情况表

单位：元

发行在外的金融工具	期初		本期增加		本期减少		期末	
	数量	账面价值	数量	账面价值	数量	账面价值	数量	账面价值

其他金融工具划分为金融负债的依据说明

其他说明

47、长期应付款

(1) 按款项性质列示长期应付款

单位：元

项目	期末余额	期初余额
----	------	------

其他说明：

48、长期应付职工薪酬

(1) 长期应付职工薪酬表

单位：元

项目	期末余额	期初余额
----	------	------

(2) 设定受益计划变动情况

设定受益计划义务现值：

单位：元

项目	本期发生额	上期发生额

计划资产：

单位：元

项目	本期发生额	上期发生额

设定受益计划净负债（净资产）

单位：元

项目	本期发生额	上期发生额

设定受益计划的内容及与之相关风险、对公司未来现金流量、时间和不确定性的影响说明：

设定受益计划重大精算假设及敏感性分析结果说明：

其他说明：

49、专项应付款

单位：元

项目	期初余额	本期增加	本期减少	期末余额	形成原因

其他说明：

50、预计负债

单位：元

项目	期末余额	期初余额	形成原因

其他说明，包括重要预计负债的相关重要假设、估计说明：

51、递延收益

单位：元

项目	期初余额	本期增加	本期减少	期末余额	形成原因
政府补助	34,325,000.00	9,390,000.00	3,199,999.98	40,515,000.02	政府补助项目
合计	34,325,000.00	9,390,000.00	3,199,999.98	40,515,000.02	--

涉及政府补助的项目：

单位：元

负债项目	期初余额	本期新增补助金额	本期计入营业外收入金额	其他变动	期末余额	与资产相关/与收益相关
1)企业技术中心建设资助资金	3,000,000.00				3,000,000.00	与资产相关

2)粤港关键领域重点突破项目	2,000,000.00				2,000,000.00	与资产相关
3)磷酸铁锂离子动力电池产业化项目	4,200,000.00		1,800,000.00		2,400,000.00	与资产相关
4)新能源锂离子动力电池	5,000,000.00				5,000,000.00	与资产相关
5)重金属污染综合防治项目	2,975,000.00		700,000.00		2,275,000.00	与资产相关
6)深圳市战略性新兴产业发展专项资金	2,000,000.00				2,000,000.00	与资产相关
7)高性能动力混合电池研发项目	2,000,000.00				2,000,000.00	与资产相关
8)循环经济与节能减排专项资金	3,150,000.00		699,999.98		2,450,000.02	与资产相关
9)太阳能、风能储能系统胶体电池产业化	5,000,000.00				5,000,000.00	与资产相关
10)深圳磷酸铁锂动力电池工程实验室	5,000,000.00				5,000,000.00	与资产相关
11)雄韬电源节水改造项目		590,000.00			590,000.00	与资产相关
12)新能源汽车启停系统专用启停电池产业化项目		5,000,000.00			5,000,000.00	与资产相关
13)动力电池的层状富锂正极材料提升专项		1,800,000.00			1,800,000.00	与资产相关
14)电机改造与工艺系统优化节能项目		2,000,000.00			2,000,000.00	与资产相关
合计	34,325,000.00	9,390,000.00	3,199,999.98	0.00	40,515,000.02	--

其他说明：

1) 根据深贸工技术发(2004)38号文件, 2004年9月本公司收到深圳市财政局下拨的企业技术中心建设资助资金3,000,000.00元。

2) 根据深科信(2005)400号文件, 2005年12月本公司收到深圳市财政局下拨的粤港关键领域重点突破项目专项资金2,000,000.00元。

3) 根据深发改[2007]2219号文件, 2008年1月本公司收到深圳市财政局磷酸铁锂锂离子动力电池产业化项目资金1,500,000.00元; 2009年1月收到深圳市财政局磷酸铁锂锂离子动力电池产业化项目资金3,500,000.00元; 2010年5月收到深圳市财政局磷酸铁锂锂离子动力电池产业化项目进度资金4,000,000.00元。

4)根据深发改[2011]664号, 2011年8月本公司收到深圳市财政委员会下拨的新能源锂离子动力电池项目资金5,000,000.00元。

5)根据鄂财建发[2012]15号文件, 2012年3月和6月本公司分别收到京山县财政局下拨的重金属污染综合防治项目资金2,000,000.00元、1,500,000.00元。

6)根据深发改[2012]707号,2012年7月本公司收到深圳市财政委员会(深圳市战略性新兴产业发展专项资金2012年第一批扶持计划-磷酸铁锂)项目资金2,000,000.00元。

7)根据深发改[2012]1065号,2012年11月收到深圳市财政委员(2012年市战略性新兴产业专项资金技术研究开发计划高性能动力混合电池研发)高性能动力混合电池研发项目资金2,000,000.00元。

8)根据深财建[2012]80号, 2013年6月18日收到深圳市财政委员会(2012年市循环经济与节能减排)专项资金3,500,000.00元。

9)根据深发改[2013]1061号,2013年12月收到深圳市财政委员会(太阳能、风能储能系统胶体电池产业化)项目资金5,000,000.00元。

10)根据深发改[2013]1061号,2013年12月收到深圳市财政委员会(深圳磷酸铁锂动力电池工程实验室)项目资金5,000,000.00元。

11)根据深发改[2014]211号, 2014年7月收到深圳市发展和改革委员会(节水改造)项目资金590,000.00元。

12)根据深发改[2014]555号, 2014年7月收到深圳市发展改革委、深圳市经贸信息委、深圳市科技创新委、深圳市财政委联合发文(深圳市战略性新兴产业发展专项资金2014年第一批扶持计划)项目资金5,000,000.00元。

13)根据深发改[2014]939号, 2014年8月收到深圳市经济贸易和信息化委员会(深圳市战略性新兴产业发展专项资金2014年第二批扶持计划)项目资金1,800,000.00元。

14)根据发改办环资[2014]1236号, 2014年11月收到国家发展和改革委员会电机改造与工艺系统优化节能项目资金2,000,000.00元。

52、其他非流动负债

单位：元

项目	期末余额	期初余额
----	------	------

其他说明：

53、股本

单位：元

	期初余额	本次变动增减(+、—)					期末余额
		发行新股	送股	公积金转股	其他	小计	
股份总数	102,000,000.00	34,000,000.00				34,000,000.00	136,000,000.00

其他说明：

经中国证券监督管理委员会《关于核准深圳市雄韬电源科技股份有限公司首次公开发行股票批复》（证监许可〔2014〕1189号）核准，公司向社会公开发行人民币普通股(A股)股票34,000,000股，每股面值1元，发行价格为每股人民币13.16元，募集资金总额为 447,440,000.00 元，扣除发行费用47,654,720.87元，募集资金净额为399,785,279.13元，其中增加股本34,000,000.00元，增加资本公积365,785,279.13元。上述股本增加情况业经中勤万信会计师事务所(特殊普通合伙)验证，并于2014年11月27日出具勤信验字[2014]第1044号《验资报告》。

54、其他权益工具

(1) 期末发行在外的优先股、永续债等其他金融工具基本情况

(2) 期末发行在外的优先股、永续债等金融工具变动情况表

单位：元

发行在外的金融工具	期初		本期增加		本期减少		期末	
	数量	账面价值	数量	账面价值	数量	账面价值	数量	账面价值

其他权益工具本期增减变动情况、变动原因说明，以及相关会计处理的依据：

其他说明：

55、资本公积

单位：元

项目	期初余额	本期增加	本期减少	期末余额
资本溢价（股本溢价）	165,553,072.22	365,785,279.13		531,338,351.35
其他资本公积	279,940.45			279,940.45
合计	165,833,012.67	365,785,279.13		531,618,291.80

其他说明，包括本期增减变动情况、变动原因说明：

本期资本公积增加情况详见本财务报表附注股本之说明。

56、库存股

单位：元

项目	期初余额	本期增加	本期减少	期末余额

其他说明，包括本期增减变动情况、变动原因说明：

57、其他综合收益

单位：元

项目	期初余额	本期发生额	期末余额

		本期所得 税前发生 额	减：前期计入 其他综合收益 当期转入损益	减：所得税 费用	税后归属 于母公司	税后归属 于少数股 东	
二、以后将重分类进损益的其他综合收益	-9,391,291.24	-800,177.97			-800,177.97		-10,191,469.21
外币财务报表折算差额	-9,391,291.24	-800,177.97			-800,177.97		-10,191,469.21
其他综合收益合计	-9,391,291.24	-800,177.97			-800,177.97		-10,191,469.21

其他说明，包括对现金流量套期损益的有效部分转为被套期项目初始确认金额调整：

58、专项储备

单位：元

项目	期初余额	本期增加	本期减少	期末余额
----	------	------	------	------

其他说明，包括本期增减变动情况、变动原因说明：

59、盈余公积

单位：元

项目	期初余额	本期增加	本期减少	期末余额
法定盈余公积	23,496,095.50	5,045,047.07		28,541,142.57
合计	23,496,095.50	5,045,047.07		28,541,142.57

盈余公积说明，包括本期增减变动情况、变动原因说明：

根据《公司法》和公司章程规定，本公司本期按母公司净利润的10.00%计提法定盈余公积5,045,047.07元。

60、未分配利润

单位：元

项目	本期	上期
调整后期初未分配利润	340,350,554.27	
加：本期归属于母公司所有者的净利润	98,328,094.49	83,950,681.15
减：提取法定盈余公积	5,045,047.07	5,580,468.03
应付普通股股利	20,000,000.00	
期末未分配利润	413,633,601.69	340,350,554.27

调整期初未分配利润明细：

- 1)、由于《企业会计准则》及其相关新规定进行追溯调整，影响期初未分配利润元。
- 2)、由于会计政策变更，影响期初未分配利润元。
- 3)、由于重大会计差错更正，影响期初未分配利润元。
- 4)、由于同一控制导致的合并范围变更，影响期初未分配利润元。
- 5)、其他调整合计影响期初未分配利润元。

61、营业收入和营业成本

单位：元

项目	本期发生额		上期发生额	
	收入	成本	收入	成本
主营业务	1,974,959,830.45	1,666,134,065.10	1,650,019,607.65	1,388,234,637.18
其他业务	444,672.00		371,712.00	
合计	1,975,404,502.45	1,666,134,065.10	1,650,391,319.65	1,388,234,637.18

62、营业税金及附加

单位：元

项目	本期发生额	上期发生额
营业税	216,217.20	216,217.20
城市维护建设税	3,599,105.33	3,862,358.35
教育费附加	1,631,485.43	1,703,968.41
地方教育费附加	1,085,709.53	1,135,978.94
其他税费附加	85,443.39	107,105.82
合计	6,617,960.88	7,025,628.72

其他说明：

63、销售费用

单位：元

项目	本期发生额	上期发生额
职工薪酬	13,292,954.99	14,124,084.99
折旧	152,314.56	177,681.74
认证费	758,783.83	438,512.32
办公费	570,922.82	851,646.06
车辆使用费	687,331.66	324,306.47
业务招待费	2,336,086.57	1,260,153.10
差旅费	2,369,559.00	1,541,458.06

邮电通讯费	521,074.00	521,305.76
广告宣传费	940,469.26	2,158,251.79
运输装卸费	48,017,598.52	34,675,037.99
其他	4,883,158.18	1,134,705.63
合计	74,530,253.39	57,207,143.91

其他说明：

64、管理费用

单位：元

项目	本期发生额	上期发生额
职工薪酬	34,944,996.88	28,134,632.20
物料消耗	1,023,764.19	531,311.19
折旧	11,595,508.53	10,587,889.16
无形资产摊销	1,708,864.93	1,547,196.81
长期待摊费用摊销		54,285.46
修理费	1,124,050.43	454,466.48
财产保险费	886,719.63	750,758.58
研究开发费	8,093,306.63	4,939,641.94
办公费	2,521,640.62	1,869,911.09
房租水电费	1,180,435.10	941,036.77
车辆使用费	1,407,243.60	1,036,221.74
业务招待费	3,167,548.01	2,401,710.80
差旅费	2,069,323.65	2,305,204.27
邮电通讯费	429,252.63	437,593.03
审计及评估咨询费	8,339,937.33	4,000,899.25
税金	3,622,506.59	1,965,957.80
安全费	157,325.97	184,804.79
招聘费	131,207.01	295,624.03
物业管理费	2,300,747.57	1,378,192.07
董事会费	401,481.31	382,660.42
市政环保费	886,977.68	390,704.52
其他	1,332,997.57	1,137,961.33
合计	87,325,835.86	65,728,663.73

其他说明：

65、财务费用

单位：元

项目	本期发生额	上期发生额
利息支出	25,807,911.85	20,795,679.08
减：利息收入	3,387,347.64	3,450,941.11
汇兑损失	-1,401,972.83	14,524,622.55
金融机构手续费	3,169,175.50	1,682,732.15
合计	24,187,766.88	33,552,092.67
合计	24,187,766.88	33,552,092.67

其他说明：

66、资产减值损失

单位：元

项目	本期发生额	上期发生额
一、坏账损失	3,547,467.89	316,913.77
二、存货跌价损失	3,700,137.51	3,183,975.89
合计	7,247,605.40	3,500,889.66

其他说明：

67、公允价值变动收益

单位：元

产生公允价值变动收益的来源	本期发生额	上期发生额

其他说明：

68、投资收益

单位：元

项目	本期发生额	上期发生额
以公允价值计量且其变动计入当期损益的金融资产在持有期间的投资收益	309,185.65	302,566.98
理财收益	1,799,229.91	
按成本法核算的长期投资收益	624,152.00	
合计	2,732,567.56	302,566.98

其他说明：

按成本法核算的长期投资按投资单位分项列示投资收益

被投资单位	本期金额	上期金额	本期比上期增减变动的原因
深圳市深商控股集团股份有限公司	624,152.00		股利分配
合计	624,152.00		

69、营业外收入

单位：元

项目	本期发生额	上期发生额	计入当期非经常性损益的金额
非流动资产处置利得合计	44,225.15	92,663.65	44,225.15
其中：固定资产处置利得	44,225.15	92,663.65	44,225.15
政府补助	4,737,722.60	5,494,907.00	4,737,722.60
即征即退增值税	634,187.76		
罚款收入	11,669.40		11,669.40
赔偿收入	185,431.61	12,013.50	185,431.61
无法支付的款项		65,556.86	
其他	47,891.17	12,625.23	47,891.17
合计	5,661,127.69	5,677,766.24	

计入当期损益的政府补助：

单位：元

补助项目	本期发生金额	上期发生金额	与资产相关/与收益相关
磷酸铁锂产业化项目政府补助	1,800,000.00	1,800,000.00	与资产相关
循环经济与节能减排专项资金	900,000.00		与收益相关
循环经济与节能减排专项资金	700,000.00	525,000.00	与资产相关
循环经济与节能减排专项资金	699,999.98	350,000.00	与资产相关
2014 年企业信息化建设项目资助	220,000.00		与收益相关
2013 年省级促进外贸及引资专项资金	200,000.00		与收益相关
对外投资合作专项款	99,300.00		与收益相关
失业保险金返还款	51,200.00		与收益相关
2013 年深圳市第 8 批专利申请	30,000.00		与收益相关

资助项目			
2012 年异地务工人员职业技能培训补贴	17,338.00		与收益相关
磷酸铁锂产业化项目政府补助	8,500.00		与收益相关
循环经济与节能减排专项资金	8,000.00		与收益相关
循环经济与节能减排专项资金	2,000.00		与收益相关
循环经济与节能减排专项资金	1,384.62		与收益相关
2011 年度深圳市支持骨干企业加快发展财政奖励		350,000.00	与收益相关
2009 年深圳市高新技术产业专项补助资金		407,500.00	与收益相关
企业改制上市培育项目资助经费		800,000.00	与收益相关
一年期内出口信用保险保费资助		380,130.00	与收益相关
深圳市市场监督管理局-专利申请资助经费		12,000.00	与收益相关
深圳市场监督管理局-专利申请资助		6,000.00	与收益相关
收到深圳市财政委员会优化外贸出口政府补助		161,879.00	与收益相关
一年期内出口信用保险保费资助		370,776.00	与收益相关
深圳市市场监督管理局-2013 年第 7 批专利资助费		8,000.00	与收益相关
资源节约与综合利用资金拨款		50,000.00	与收益相关
能源审计(环境及健康安全管理体系)补助费用		50,000.00	与收益相关
收到清洁生产 2011 年第二批资金		50,000.00	与收益相关
收到深圳市财政委员会优化外贸出口政府补助		93,922.00	与收益相关
2013 年度对外开放工作先进单位奖励		30,000.00	与收益相关

岗位补贴收入		49,700.00	与收益相关
合计	4,737,722.60	5,494,907.00	--

其他说明：

70、营业外支出

单位：元

项目	本期发生额	上期发生额	计入当期非经常性损益的金 额
非流动资产处置损失合计	265,256.71	263,994.81	265,256.71
其中：固定资产处置损失	265,256.71	263,994.81	265,256.71
对外捐赠	382,500.00	525,500.00	382,500.00
罚款或滞纳金支出	614,105.18	332,925.00	614,105.18
违约金支出	20,025.00	40,486.52	20,025.00
非常损失	1,638,066.17		1,638,066.17
其他支出	12,502.32		12,502.32
合计	2,932,455.38	1,162,906.33	2,932,455.38

其他说明：

71、所得税费用

(1) 所得税费用表

单位：元

项目	本期发生额	上期发生额
当期所得税费用	17,841,119.17	16,434,236.91
递延所得税费用	-2,654,605.32	-1,496,016.01
合计	15,186,513.85	14,938,220.90

(2) 会计利润与所得税费用调整过程

单位：元

项目	本期发生额
利润总额	114,822,254.81
按法定/适用税率计算的所得税费用	17,223,338.22
子公司适用不同税率的影响	4,104,068.41
调整以前期间所得税的影响	-1,635,530.23
非应税收入的影响	-3,280,083.77

不可抵扣的成本、费用和损失的影响	507,619.87
使用前期未确认递延所得税资产的可抵扣亏损的影响	-288,524.99
本期未确认递延所得税资产的可抵扣暂时性差异或可抵扣亏损的影响	340,854.92
研发费用加计扣除	-1,188,441.56
其他	-596,787.02
所得税费用	15,186,513.85

其他说明

72、其他综合收益

详见附注。

73、现金流量表项目

(1) 收到的其他与经营活动有关的现金

单位：元

项目	本期发生额	上期发生额
利息收入	3,481,719.21	2,910,102.59
政府补贴等营业外收入	1,782,714.80	2,680,098.18
收现往来款净额	1,887,690.43	616,358.04
合计	7,152,124.44	6,206,558.81

收到的其他与经营活动有关的现金说明：

(2) 支付的其他与经营活动有关的现金

单位：元

项目	本期发生额	上期发生额
付现销售费用	61,080,422.35	43,088,166.62
付现管理费用	35,453,958.93	23,438,702.30
金融机构手续费	3,169,175.50	1,682,732.15
滞纳金等营业外支出	1,029,132.50	898,911.52
付现往来款净额	3,257,024.78	11,352.47
合计	103,989,714.06	69,119,865.06

支付的其他与经营活动有关的现金说明：

(3) 收到的其他与投资活动有关的现金

单位：元

项目	本期发生额	上期发生额
收到与资产相关的政府补贴	9,390,000.00	13,500,000.00
合计	9,390,000.00	13,500,000.00

收到的其他与投资活动有关的现金说明：

(4) 支付的其他与投资活动有关的现金

单位：元

项目	本期发生额	上期发生额
理财产品	50,000,000.00	
合计	50,000,000.00	

支付的其他与投资活动有关的现金说明：

(5) 收到的其他与筹资活动有关的现金

单位：元

项目	本期发生额	上期发生额

收到的其他与筹资活动有关的现金说明：

(6) 支付的其他与筹资活动有关的现金

单位：元

项目	本期发生额	上期发生额
受限的其他货币资金	44,263,752.55	17,321,793.89
上市费用	42,226,026.15	1,103,773.55
合计	86,489,778.70	18,425,567.44

支付的其他与筹资活动有关的现金说明：

74、现金流量表补充资料**(1) 现金流量表补充资料**

单位：元

补充资料	本期金额	上期金额
1. 将净利润调节为经营活动现金流量：	--	--
净利润	99,635,740.96	85,021,469.77

加：资产减值准备	7,247,605.40	3,500,889.66
固定资产折旧、油气资产折耗、生产性生物资产折旧	34,543,606.90	31,320,265.25
无形资产摊销	1,713,426.42	1,561,088.00
长期待摊费用摊销	1,075,973.01	1,096,481.60
处置固定资产、无形资产和其他长期资产的损失（收益以“-”号填列）	221,031.56	171,331.16
财务费用（收益以“-”号填列）	24,405,939.02	35,320,301.63
投资损失（收益以“-”号填列）	-2,732,567.56	-302,566.98
递延所得税资产减少（增加以“-”号填列）	-2,533,442.76	-1,192,245.16
递延所得税负债增加（减少以“-”号填列）	-121,162.56	-303,770.85
存货的减少（增加以“-”号填列）	-145,079,864.24	32,382,408.78
经营性应收项目的减少（增加以“-”号填列）	-52,591,755.57	-69,574,638.50
经营性应付项目的增加（减少以“-”号填列）	133,308,097.32	-73,259,620.96
其他	-3,199,999.98	-2,675,000.00
经营活动产生的现金流量净额	95,892,627.92	43,066,393.40
2. 不涉及现金收支的重大投资和筹资活动：	--	--
3. 现金及现金等价物净变动情况：	--	--
现金的期末余额	511,507,387.24	132,480,187.46
减：现金的期初余额	132,480,187.46	189,309,093.94
现金及现金等价物净增加额	379,027,199.78	-56,828,906.48

（2）本期支付的取得子公司的现金净额

单位：元

	金额
其中：	--
其中：	--
其中：	--

其他说明：

（3）本期收到的处置子公司的现金净额

单位：元

	金额
其中:	--
其中:	--
其中:	--

其他说明:

(4) 现金和现金等价物的构成

单位: 元

项目	期末余额	期初余额
一、现金	511,507,387.24	132,480,187.46
其中: 库存现金	565,659.65	405,415.08
可随时用于支付的银行存款	510,941,727.59	132,074,772.38
三、期末现金及现金等价物余额	511,507,387.24	132,480,187.46

其他说明:

75、所有者权益变动表项目注释

说明对上年期末余额进行调整的“其他”项目名称及调整金额等事项:

76、所有权或使用权受到限制的资产

单位: 元

项目	期末账面价值	受限原因
货币资金	85,264,883.39	保证金
固定资产	48,415,938.48	抵押借款
无形资产	10,715,488.78	抵押借款
其他流动资产	50,000,000.00	定向理财
合计	194,396,310.65	--

其他说明:

77、外币货币性项目

(1) 外币货币性项目

单位: 元

项目	期末外币余额	折算汇率	期末折算人民币余额
其中: 美元	68,146.35	6.1190	416,987.52

欧元	1,114.00	7.4556	8,305.54
港币	3,638.35	0.7889	2,870.29
澳元	500.00	5.0174	2,508.70
越南盾	44,141,419.00	0.00028801	12,713.17
其中：美元	38,450,127.43	6.1190	235,276,329.73
欧元	3,182,515.17	7.4556	23,727,560.10
港币	1,670,153.16	0.7889	1,317,583.83
澳元	200,897.99	5.0174	1,007,985.58
越南盾	19,926,763,341.55	0.00028801	5,739,107.11

其他说明：

(2) 境外经营实体说明，包括对于重要的境外经营实体，应披露其境外主要经营地、记账本位币及选择依据，记账本位币发生变化的还应披露原因。

√ 适用 □ 不适用

雄韬电源科技(越南)有限公司，主要经营地在越南，记账本位币为越南政府统一发行的货币越南盾。

香港雄韬电源有限公司，主要经营地在中国香港，记账本位币为企业根据公司业务主要结算货币确定的美元，当地政府规定记账本位币由企业自行选择，选定后不得随意变更。

欧洲雄韬电源有限公司，主要经营地在比利时，记账本位币为欧洲联盟统一货币欧元。

美国雄韬电源有限公司，主要经营地在美国，记账本位币为美国联邦储备银行统一发行的货币美元。

澳大利亚雄韬电源有限公司，主要经营地在澳大利亚，记账本位币为澳大利亚政府统一发行的货币澳元。

新加坡雄韬电源有限公司，主要经营地在新加坡，记账本位币为新加坡政府统一发行的货币新加坡元。

78、套期

按照套期类别披露套期项目及相关套期工具、被套期风险的定性和定量信息：

79、其他

八、合并范围的变更

1、非同一控制下企业合并

(1) 本期发生的非同一控制下企业合并

单位：元

被购买方名	股权取得时	股权取得成	股权取得比	股权取得方	购买日	购买日的确	购买日至期	购买日至期
-------	-------	-------	-------	-------	-----	-------	-------	-------

称	点	本	例	式		定依据	末被购买方 的收入	末被购买方 的净利润
---	---	---	---	---	--	-----	--------------	---------------

其他说明：

(2) 合并成本及商誉

合并成本公允价值的确定方法、或有对价及其变动的说明：

大额商誉形成的主要原因：

其他说明：

(3) 被购买方于购买日可辨认资产、负债

可辨认资产、负债公允价值的确定方法：

企业合并中承担的被购买方的或有负债：

其他说明：

(4) 购买日之前持有的股权按照公允价值重新计量产生的利得或损失

是否存在通过多次交易分步实现企业合并且在报告期内取得控制权的交易

是 否

(5) 购买日或合并当期期末无法合理确定合并对价或被购买方可辨认资产、负债公允价值的相关说明

(6) 其他说明

2、同一控制下企业合并

(1) 本期发生的同一控制下企业合并

单位：元

被合并方名称	企业合并中取得的权益比例	构成同一控制下企业合并的依据	合并日	合并日的确定依据	合并当期期初至合并日被合并方的收入	合并当期期初至合并日被合并方的净利润	比较期间被合并方的收入	比较期间被合并方的净利润
--------	--------------	----------------	-----	----------	-------------------	--------------------	-------------	--------------

其他说明：

(2) 合并成本

或有对价及其变动的说明：

其他说明：

(3) 合并日被合并方资产、负债的账面价值

企业合并中承担的被合并方的或有负债：

其他说明：

3、反向购买

交易基本信息、交易构成反向购买的依据、上市公司保留的资产、负债是否构成业务及其依据、合并成本的确定、按照权益性交易处理时调整权益的金额及其计算：

4、处置子公司

是否存在单次处置对子公司投资即丧失控制权的情形

是 否

是否存在通过多次交易分步处置对子公司投资且在本期丧失控制权的情形

是 否

5、其他原因的合并范围变动

说明其他原因导致的合并范围变动（如，新设子公司、清算子公司等）及其相关情况：

本期通过设立或投资等方式取得的子公司

子公司全称	子公司类型	注册地	业务性质	注册资本	经营范围
深圳雄韬融资租赁有限公司	控股子公司	深圳	商贸业	RMB 17,000万	融资租赁业务

6、其他

九、在其他主体中的权益

1、在子公司中的权益

(1) 企业集团的构成

子公司名称	主要经营地	注册地	业务性质	持股比例		取得方式
				直接	间接	
深圳市雄韬锂电有限公司	深圳	深圳	制造业	100.00%		设立
深圳雄韬实业有限公司	深圳	深圳	制造业	67.00%		设立
雄韬电源科技(越南)有限公司	越南	越南	制造业	100.00%		设立
香港雄韬电源有	香港	香港	商贸业	100.00%		设立

限公司						
深圳市雄瑞贸易有限公司	深圳	深圳	商贸业	100.00%		设立
欧洲雄韬电源有限公司	欧洲	比利时	商贸业	100.00%		设立
上海尤诺电源系统有限公司	上海	上海	商贸业	100.00%		设立
美国雄韬电源有限公司	美国	美国	商贸业	100.00%		设立
重庆市加把劲电源科技有限公司	重庆	重庆	制造业	100.00%		设立
澳大利亚雄韬电源有限公司	澳洲	悉尼	商贸业	70.00%		设立
新加坡雄韬电源有限公司	新加坡	新加坡	商贸业	100.00%		设立
深圳雄韬融资租赁有限公司	深圳	深圳	租赁业	75.00%		设立
湖北雄韬电源科技有限公司	湖北	湖北	制造业	100.00%		非同一控制下的企业合并
深圳市鹏远隔板有限公司	深圳	深圳	制造业	100.00%		非同一控制下的企业合并

在子公司的持股比例不同于表决权比例的说明:

持有半数或以下表决权但仍控制被投资单位、以及持有半数以上表决权但不控制被投资单位的依据:

对于纳入合并范围的重要的结构化主体,控制的依据:

确定公司是代理人还是委托人的依据:

其他说明:

(2) 重要的非全资子公司

单位: 元

子公司名称	少数股东持股比例	本期归属于少数股东的损益	本期向少数股东宣告分派的股利	期末少数股东权益余额
深圳雄韬实业有限公司	67.00%	1,547,052.68		13,496,535.46

子公司少数股东的持股比例不同于表决权比例的说明:

其他说明:

(3) 重要非全资子公司的主要财务信息

单位: 元

子公司名称	期末余额						期初余额					
	流动资产	非流动资产	资产合计	流动负债	非流动负债	负债合计	流动资产	非流动资产	资产合计	流动负债	非流动负债	负债合计
深圳雄韬实业有限公司	122,779,813.43	10,079,853.58	132,859,667.01	91,961,074.70		91,961,074.70	136,651,913.20	11,721,317.96	148,373,231.16	112,162,677.27		112,162,677.27

单位：元

子公司名称	本期发生额				上期发生额			
	营业收入	净利润	综合收益总额	经营活动现金流量	营业收入	净利润	综合收益总额	经营活动现金流量
深圳雄韬实业有限公司	412,244,442.18	4,688,038.42		29,635,804.05	345,295,010.17	2,890,794.19		2,389,702.45

其他说明：

(4) 使用企业集团资产和清偿企业集团债务的重大限制**(5) 向纳入合并财务报表范围的结构化主体提供的财务支持或其他支持**

其他说明：

2、在子公司的所有者权益份额发生变化且仍控制子公司的交易**(1) 在子公司所有者权益份额发生变化的情况说明****(2) 交易对于少数股东权益及归属于母公司所有者权益的影响**

其他说明

3、在合营安排或联营企业中的权益**(1) 重要的合营企业或联营企业**

合营企业或联营企业名称	主要经营地	注册地	业务性质	持股比例		对合营企业或联营企业投资的会计处理方法
				直接	间接	

在合营企业或联营企业的持股比例不同于表决权比例的说明：

持有 20%以下表决权但具有重大影响，或者持有 20%或以上表决权但不具有重大影响的依据：

(2) 重要合营企业的主要财务信息

其他说明

(3) 重要联营企业的主要财务信息

其他说明

(4) 不重要的合营企业和联营企业的汇总财务信息

单位：元

	期末余额/本期发生额	期初余额/上期发生额
合营企业：	--	--
下列各项按持股比例计算的合计数	--	--
联营企业：	--	--
下列各项按持股比例计算的合计数	--	--

其他说明

(5) 合营企业或联营企业向本公司转移资金的能力存在重大限制的说明**(6) 合营企业或联营企业发生的超额亏损**

单位：元

合营企业或联营企业名称	累积未确认前期累计认的损失	本期未确认的损失（或本期分享的净利润）	本期末累积未确认的损失

其他说明

(7) 与合营企业投资相关的未确认承诺**(8) 与合营企业或联营企业投资相关的或有负债****4、重要的共同经营**

共同经营名称	主要经营地	注册地	业务性质	持股比例/享有的份额	
				直接	间接

在共同经营中的持股比例或享有的份额不同于表决权比例的说明：

共同经营为单独主体的，分类为共同经营的依据：

其他说明

5、在未纳入合并财务报表范围的结构化主体中的权益

未纳入合并财务报表范围的结构化主体的相关说明：

6、其他

十、与金融工具相关的风险

公司的主要金融工具包括银行存款、应收及应付款项、投资、借款等，详细情况已在相关附注内披露。与这些金融工具相关的风险主要包括信用风险、市场风险和流动性风险。公司管理层对这些风险敞口进行管理和监控，确保将上述风险控制在限定的范围之内。

（一）信用风险

公司信用风险主要来自于银行存款和应收款项。其中银行存款主要存放于实力雄厚、信誉度高的大中型商业银行，不存在重大信用风险。对于应收款项，公司制定了相关政策以控制信用风险敞口，公司基于对债务人的财务状况、信用记录、外部评级、从第三方获取担保的可能性等评估债务人的资信状况，并设置相应的欠款额度与信用期限。另外，公司定期对债务人信用记录进行监控，对于信用记录不良的债务人，公司采用书面催款、缩短信用期或取消信用期等方式，确保整体信用风险在可控的范围之内。

（二）市场风险

金融工具的市场风险，是指金融工具的公允价值或未来现金流量因市场价格变动而发生波动的风险，主要包括利率风险、外汇风险。

公司面临的外汇风险主要来源于以美元、越南盾、欧元汇率变动导致应收款项的实际减少和汇兑损益增加的风险。公司积极采取增加结算货币种类、美元贷款、缩短销售回款期、销售价格与汇率联动机制等措施，以减少汇率波动给公司带来的不利影响。

（三）流动性风险

流动性风险是指公司在履行以交付现金或其他金融资产的方式结算的义务时发生资金短缺的风险。公司通过监控现金余额、可随时变现的有价证券以及对未来现金流量的滚动预测，确保公司拥有充足的资金偿还债务。

十一、公允价值的披露

1、以公允价值计量的资产和负债的期末公允价值

单位：元

项目	期末公允价值			
	第一层次公允价值计量	第二层次公允价值计量	第三层次公允价值计量	合计
一、持续的公允价值计量	--	--	--	--
二、非持续的公允价值计量	--	--	--	--

- 2、持续和非持续第一层次公允价值计量项目市价的确定依据
- 3、持续和非持续第二层次公允价值计量项目，采用的估值技术和重要参数的定性及定量信息
- 4、持续和非持续第三层次公允价值计量项目，采用的估值技术和重要参数的定性及定量信息
- 5、持续的第三层次公允价值计量项目，期初与期末账面价值间的调节信息及不可观察参数敏感性分析
- 6、持续的公允价值计量项目，本期内发生各层级之间转换的，转换的原因及确定转换时点的政策
- 7、本期内发生的估值技术变更及变更原因
- 8、不以公允价值计量的金融资产和金融负债的公允价值情况
- 9、其他

十二、关联方及关联交易

1、本企业的母公司情况

母公司名称	注册地	业务性质	注册资本	母公司对本企业的持股比例	母公司对本企业的表决权比例
深圳市三瑞科技发展有限公司	深圳	投资、贸易	5,200,000.00	55.31%	55.31%

本企业的母公司情况的说明

深圳市三瑞科技发展有限公司系由张华农、徐可蓉共同出资设立，并于2002年6月4日领有深圳市工商行政管理局核发的注册号为440307105209651号企业法人营业执照。

本企业最终控制方是张华农。

其他说明：

2、本企业的子公司情况

本企业子公司的情况详见附注七（一）。

3、本企业合营和联营企业情况

本企业重要的合营或联营企业详见附注。

本期与本公司发生关联方交易，或前期与本公司发生关联方交易形成余额的其他合营或联营企业情况如下：

合营或联营企业名称	与本企业关系

其他说明

4、其他关联方情况

其他关联方名称	其他关联方与本企业关系
徐可蓉	本公司股东
张华军	本公司股东
深圳市睿星投资发展有限公司	本公司股东
京山轻机控股有限公司	本公司股东控制的公司
深圳市雄才投资有限公司	本公司股东控制的公司
深圳市恒信纸品有限公司	本公司股东的亲属控制的公司

其他说明

5、关联交易情况

(1) 购销商品、提供和接受劳务的关联交易

采购商品/接受劳务情况表

单位：元

关联方	关联交易内容	本期发生额	上期发生额
深圳市恒信纸箱有限公司	纸箱、端子、连接板	22,003,117.75	17,599,112.87

出售商品/提供劳务情况表

单位：元

关联方	关联交易内容	本期发生额	上期发生额
-----	--------	-------	-------

购销商品、提供和接受劳务的关联交易说明

(2) 关联受托管理/承包及委托管理/出包情况

本公司受托管理/承包情况表：

单位：元

委托方/出包方名称	受托方/承包方名称	受托/承包资产类型	受托/承包起始日	受托/承包终止日	托管收益/承包收益定价依据	本期确认的托管收益/承包收益
-----------	-----------	-----------	----------	----------	---------------	----------------

关联托管/承包情况说明

本公司委托管理/出包情况表：

单位：元

委托方/出包方名称	受托方/承包方名称	委托/出包资产类型	委托/出包起始日	委托/出包终止日	托管费/出包费定价依据	本期确认的托管费/出包费
-----------	-----------	-----------	----------	----------	-------------	--------------

关联管理/出包情况说明

(3) 关联租赁情况

本公司作为出租方：

单位：元

承租方名称	租赁资产种类	本期确认的租赁收入	上期确认的租赁收入

本公司作为承租方：

单位：元

出租方名称	租赁资产种类	本期确认的租赁费	上期确认的租赁费

关联租赁情况说明

(4) 关联担保情况

本公司作为担保方

单位：元

被担保方	担保金额	担保起始日	担保到期日	担保是否已经履行完毕
湖北雄韬电源有限公司	14,000,000.00	2009年11月25日	2017年11月25日	否
深圳雄韬实业有限公司	0.00	2014年01月20日	2015年01月20日	是

本公司作为被担保方

单位：元

担保方	担保金额	担保起始日	担保到期日	担保是否已经履行完毕

关联担保情况说明

(5) 关联方资金拆借

单位：元

关联方	拆借金额	起始日	到期日	说明
拆入				
拆出				

(6) 关联方资产转让、债务重组情况

单位：元

关联方	关联交易内容	本期发生额	上期发生额

(7) 关键管理人员报酬

单位：元

项目	本期发生额	上期发生额
关键管理人员报酬	2,791,517.46	2,507,165.58

(8) 其他关联交易

6、关联方应收应付款项

(1) 应收项目

单位：元

项目名称	关联方	期末余额		期初余额	
		账面余额	坏账准备	账面余额	坏账准备

(2) 应付项目

单位：元

项目名称	关联方	期末账面余额	期初账面余额
应付账款	应付账款	11,265,023.76	10,116,383.50

7、关联方承诺

8、其他

十三、股份支付

1、股份支付总体情况

□ 适用 √ 不适用

2、以权益结算的股份支付情况

□ 适用 √ 不适用

3、以现金结算的股份支付情况

□ 适用 √ 不适用

4、股份支付的修改、终止情况

无

5、其他

无

十四、承诺及或有事项

1、重要承诺事项

资产负债表日存在的重要承诺

截止资产负债表日，本公司不存在需要披露的重大承诺事项。

2、或有事项

(1) 资产负债表日存在的重要或有事项

根据生产经营的需要，本公司子公司香港雄韬电源有限公司向中国建设银行(亚洲)有限公司、南洋商业银行有限公司香港分行申请办理贷款，向花旗银行(香港)有限公司申请办理国际信用证，本公司约定开立保函银行开立以上述银行为受益人的融资性保函作为贷款和开立国际信用证的担保。

单位：万元

开立银行	受益银行	担保对象	币别	担保额度	担保期限	担保责任	担保形式
平安银行股份有限公司深圳福景支行	中国工商银行(亚洲)有限公司	香港雄韬	人民币	5,000.00	2014年3月25日至2015年3月24日	连带责任	5000万理财产品质押
南洋商业银行(中国)有限公司深圳前海支行	南洋商业银行有限公司香港分行	香港雄韬	人民币	2,450.00	2014年10月21日至2015年10月21日	连带责任	100%保证金质押
民生银行股份有限公司深圳分行	中国工商银行(亚洲)有限公司	香港雄韬	人民币	2,000.00	2014年12月1日至2015年7月7日	连带责任	10%保证金
			人民币小计	9,450.00			
花旗银行(中国)有限公司深圳分行	花旗银行(香港)有限公司	香港雄韬	美元	30	2014年4月8日至2015年4月20日	连带责任	信用
花旗银行(中国)有限公司深圳分行	花旗银行(香港)有限公司	香港雄韬	美元	100	2014年6月13日至2015年6月27日	连带责任	信用
花旗银行(中国)有限公司深圳分行	花旗银行(香港)有限公司	香港雄韬	美元	120	2014年6月20日至2015年7月3日	连带责任	信用
花旗银行(中国)有限公司深圳分行	花旗银行(香港)有限公司	香港雄韬	美元	200	2014年7月24日至2015年8月6日	连带责任	信用
花旗银行(中国)有限公司深圳分行	花旗银行(香港)有限公司	香港雄韬	美元	75	2014年9月19日至2015年10月1日	连带责任	信用
花旗银行(中国)有限公司深圳分行	花旗银行(香港)有限公司	香港雄韬	美元	100	2014年11月27日至2015年11月21日	连带责任	信用
花旗银行(中国)有限公司深圳分行	花旗银行(香港)有限公司	香港雄韬	美元	100	2015年2月12日至2016年2月6日	连带责任	信用
			美元小计	725			

(2) 公司没有需要披露的重要或有事项，也应予以说明

公司不存在需要披露的重要或有事项。

3、其他

无

十五、资产负债表日后事项

1、重要的非调整事项

单位：元

项目	内容	对财务状况和经营成果的影响数	无法估计影响数的原因

2、利润分配情况

单位：元

3、销售退回

4、其他资产负债表日后事项说明

本公司第二届董事会2015年第一次会议审议通过：公司拟将深圳雄韬融资租赁有限公司60%的股权分别转让给湖北京山轻工机械股份有限公司20%、人福医药集团股份公司10%、康龙实业集团有限公司10%、武汉福源汇金商贸有限公司10%、湖北金通投资有限公司10%。本次转让后公司持有深圳雄韬融资租赁有限公司15%的股权。

本公司第二届董事会2015年第三次会议通过：以公司总股本136,000,000股为基数，每10股派发现金股利人民币2.2元(含税)，不送红股；同时以资本公积金向全体股东每10股转增5股。

十六、其他重要事项

1、前期会计差错更正

(1) 追溯重述法

单位：元

会计差错更正的内容	处理程序	受影响的各个比较期间报表项目名称	累积影响数

(2) 未来适用法

会计差错更正的内容	批准程序	采用未来适用法的原因

2、债务重组

3、资产置换

(1) 非货币性资产交换

(2) 其他资产置换

4、年金计划

5、终止经营

单位：元

项目	收入	费用	利润总额	所得税费用	净利润	归属于母公司所有者的终止经营利润

其他说明

6、分部信息

(1) 报告分部的确定依据与会计政策

(2) 报告分部的财务信息

(3) 公司无报告分部的，或者不能披露各报告分部的资产总额和负债总额的，应说明原因。

(4) 其他说明

7、其他对投资者决策有影响的重要交易和事项

8、其他

十七、母公司财务报表主要项目注释

1、应收账款

(1) 应收账款分类披露

单位：元

类别	期末余额					期初余额				
	账面余额		坏账准备		账面价值	账面余额		坏账准备		账面价值
	金额	比例	金额	计提比例		金额	比例	金额	计提比例	

单项金额重大并单独计提坏账准备的应收账款	0.00	0.00%	0.00	0.00%	0.00	0.00	0.00%	0.00	0.00%	0.00
按信用风险特征组合计提坏账准备的应收账款	272,652,660.79	100.00%	19,541,750.01	7.17%	253,110,910.78	204,756,495.97	100.00%	19,008,914.89	9.28%	185,747,581.08
单项金额不重大但单独计提坏账准备的应收账款	0.00	0.00%	0.00	0.00%	0.00	0.00	0.00%	0.00	0.00%	0.00
合计	272,652,660.79	100.00%	19,541,750.01	7.17%	253,110,910.78	204,756,495.97	100.00%	19,008,914.89	9.28%	185,747,581.08

期末单项金额重大并单项计提坏账准备的应收账款：

适用 不适用

组合中，按账龄分析法计提坏账准备的应收账款：

适用 不适用

单位：元

账龄	期末余额		
	应收账款	坏账准备	计提比例
1 年以内分项			
	207,733,209.11	6,231,996.27	3.00%
1 年以内小计	207,733,209.11	6,231,996.27	3.00%
1 至 2 年	7,028,934.44	702,893.44	10.00%
2 至 3 年	2,257,845.25	451,569.05	20.00%
3 至 4 年	3,694,435.28	1,108,330.58	30.00%
4 至 5 年	104,364.00	52,182.00	50.00%
5 年以上	10,994,778.67	10,994,778.67	100.00%
合计	231,813,566.75	19,541,750.01	8.43%

确定该组合依据的说明：

相同账龄的应收款项具有类似信用风险特征。

组合中，采用余额百分比法计提坏账准备的应收账款：

适用 不适用

组合中，采用其他方法计提坏账准备的应收账款：

无

(2) 本期计提、收回或转回的坏账准备情况

本期计提坏账准备金额 532,835.12 元；本期收回或转回坏账准备金额 0.00 元。

其中本期坏账准备收回或转回金额重要的：

单位：元

单位名称	收回或转回金额	收回方式
------	---------	------

(3) 本期实际核销的应收账款情况

单位：元

项目	核销金额
----	------

其中重要的应收账款核销情况：

单位：元

单位名称	应收账款性质	核销金额	核销原因	履行的核销程序	款项是否由关联交易产生
------	--------	------	------	---------	-------------

应收账款核销说明：

无

(4) 按欠款方归集的期末余额前五名的应收账款情况

单位名称	款项的性质	期末余额	账龄	占应收账款期末余额合计数的比例(%)	坏账准备期末余额
广东易事特电源股份有限公司	货款	31,516,577.88	1年以内	11.56	945,497.34
欧洲雄韬电源有限公司	货款	18,761,720.34	1年以内	6.88	
美国雄韬电源有限公司	货款	17,488,920.14	1年以内	6.41	
北京锦能伟业能源科技有限公司	货款	16,190,683.00	1年以内	5.94	485,720.49
GLOBAL POWER SOURCE	货款	14,470,400.45	1年以内	5.31	434,112.01
合计	/	98,428,301.81	/	36.10	1,865,329.84

(5) 因金融资产转移而终止确认的应收账款

无

(6) 转移应收账款且继续涉入形成的资产、负债金额

无

其他说明：

无

2、其他应收款**(1) 其他应收款分类披露**

单位：元

类别	期末余额					期初余额				
	账面余额		坏账准备		账面价值	账面余额		坏账准备		账面价值
	金额	比例	金额	计提比例		金额	比例	金额	计提比例	
单项金额重大并单独计提坏账准备的其他应收款	0.00	0.00%	0.00	0.00%	0.00	0.00	0.00%	0.00	0.00%	0.00
按信用风险特征组合计提坏账准备的其他应收款	124,702,105.11	100.00%	2,713,245.62	2.18%	121,988,859.49	181,108,480.95	100.00%	2,039,988.45	1.13%	179,068,492.50
单项金额不重大但单独计提坏账准备的其他应收款	0.00	0.00%	0.00	0.00%	0.00	0.00	0.00%	0.00	0.00%	0.00
合计	124,702,105.11	100.00%	2,713,245.62	2.18%	121,988,859.49	181,108,480.95	100.00%	2,039,988.45	1.13%	179,068,492.50

期末单项金额重大并单项计提坏账准备的其他应收款：

适用 不适用

组合中，按账龄分析法计提坏账准备的其他应收款：

适用 不适用

单位：元

账龄	期末余额		
	其他应收款	坏账准备	计提比例
1 年以内分项			
	7,567,300.11	227,019.00	3.00%
1 年以内小计	7,567,300.11	227,019.00	3.00%
1 至 2 年	196,265.05	19,626.51	10.00%
2 至 3 年	35,000.00	7,000.00	20.00%
3 至 4 年	149,433.81	44,830.14	30.00%
4 至 5 年	1,729,539.93	864,769.97	50.00%
5 年以上	1,550,000.00	1,550,000.00	100.00%
合计	11,227,538.90	2,713,245.62	24.17%

确定该组合依据的说明：

相同账龄的应收款项具有类似信用风险特征。

组合中，采用余额百分比法计提坏账准备的其他应收款：

适用 不适用

组合中，采用其他方法计提坏账准备的其他应收款：

适用 不适用

(2) 本期计提、收回或转回的坏账准备情况

本期计提坏账准备金额 673,257.17 元；本期收回或转回坏账准备金额 0.00 元。

其中本期坏账准备转回或收回金额重要的：

单位：元

单位名称	转回或收回金额	收回方式

(3) 本期实际核销的其他应收款情况

单位：元

项目	核销金额

其中重要的其他应收款核销情况：

单位：元

单位名称	其他应收款性质	核销金额	核销原因	履行的核销程序	款项是否由关联交易产生

其他应收款核销说明：

无

(4) 其他应收款按款项性质分类情况

单位：元

款项性质	期末账面余额	期初账面余额
保证金及押金	7,197,683.62	6,082,433.76
备用金	428,133.84	251,172.36
应收暂付款及其他	3,601,721.44	4,019,275.59
内部往来款项	113,474,566.21	170,755,599.24
合计	124,702,105.11	181,108,480.95

(5) 按欠款方归集的期末余额前五名的其他应收款情况

单位：元

单位名称	款项的性质	期末余额	账龄	占其他应收款期末余额合计数的比例	坏账准备期末余额
深圳市雄韬锂电有限公司	内部往来	69,442,451.70	1 年以内	55.69%	
深圳雄韬实业有限公司	内部往来	28,262,100.57	1 年以内	22.66%	
深圳市雄瑞贸易有限公司	内部往来	13,805,047.14	1 年以内	11.07%	

中科恒源科技股份有限公司	质保金	5,196,265.05	2 年以内	4.17%	169,626.51
上海尤诺电源系统有限公司	内部往来	1,890,000.00	1 年以内	1.52%	
合计	--	118,595,864.46	--	95.11%	169,626.51

(6) 涉及政府补助的应收款项

单位：元

单位名称	政府补助项目名称	期末余额	期末账龄	预计收取的时间、金额及依据
------	----------	------	------	---------------

无

(7) 因金融资产转移而终止确认的其他应收款

无

(8) 转移其他应收款且继续涉入形成的资产、负债金额

无

其他说明：

无

3、长期股权投资

单位：元

项目	期末余额			期初余额		
	账面余额	减值准备	账面价值	账面余额	减值准备	账面价值
对子公司投资	160,502,253.33		160,502,253.33	160,502,253.33		160,502,253.33
对联营、合营企业投资	0.00		0.00	0.00		0.00
合计	160,502,253.33		160,502,253.33	160,502,253.33		160,502,253.33

(1) 对子公司投资

单位：元

被投资单位	期初余额	本期增加	本期减少	期末余额	本期计提减值准备	减值准备期末余额
深圳市雄韬锂电有限公司	6,952,814.92			6,952,814.92		

深圳雄韬实业有 限公司	18,802,336.26			18,802,336.26		
香港雄韬电源有 限公司	377,900.00			377,900.00		
雄韬电源科技(越 南)有限公司	65,881,421.41			65,881,421.41		
湖北雄韬电源科 技有限公司	44,488,737.59			44,488,737.59		
深圳市雄瑞贸易 有限公司	1,000,000.00			1,000,000.00		
深圳市鹏远隔板 有限公司	9,467,400.00			9,467,400.00		
上海尤诺电源系 统有限公司	2,520,000.00			2,520,000.00		
欧洲雄韬电源有 限公司	11,643.15			11,643.15		
重庆加把劲电源 科技有限公司	11,000,000.00			11,000,000.00		
合计	160,502,253.33			160,502,253.33		

(2) 对联营、合营企业投资

单位：元

投资单位	期初余额	本期增减变动								期末余额	减值准备 期末余额
		追加投资	减少投资	权益法下 确认的投 资损益	其他综合 收益调整	其他权益 变动	宣告发放 现金股利 或利润	计提减值 准备	其他		
一、合营企业											
二、联营企业											
合计	0.00									0.00	

(3) 其他说明

无

4、营业收入和营业成本

单位：元

项目	本期发生额	上期发生额
----	-------	-------

	收入	成本	收入	成本
主营业务	1,118,976,104.61	964,224,738.93	983,601,147.54	838,267,510.99
其他业务	14,590,910.54	8,110,079.33	4,324,344.00	3,578,852.10
合计	1,133,567,015.15	972,334,818.26	987,925,491.54	841,846,363.09

其他说明：

本期主营业务收入较上期增长13.76%

5、投资收益

单位：元

项目	本期发生额	上期发生额
成本法核算的长期股权投资收益	624,152.00	8,781,116.70
权益法核算的长期股权投资收益	0.00	0.00
处置长期股权投资产生的投资收益	0.00	0.00
理财收益	1,799,229.91	0.00
合计	2,423,381.91	8,781,116.70

6、其他

无

十八、补充资料

1、当期非经常性损益明细表

√ 适用 □ 不适用

单位：元

项目	金额	说明
非流动资产处置损益	-221,031.56	
计入当期损益的政府补助（与企业业务密切相关，按照国家统一标准定额或定量享受的政府补助除外）	4,737,722.60	
除同公司正常经营业务相关的有效套期保值业务外，持有交易性金融资产、交易性金融负债产生的公允价值变动损益，以及处置交易性金融资产、交易性金融负债和可供出售金融资产取得的投资收益	2,108,415.56	
除上述各项之外的其他营业外收入和支出	-2,422,206.49	
减：所得税影响额	687,007.27	

少数股东权益影响额	217,800.00	
合计	3,298,092.84	--

对公司根据《公开发行证券的公司信息披露解释性公告第 1 号——非经常性损益》定义界定的非经常性损益项目，以及把《公开发行证券的公司信息披露解释性公告第 1 号——非经常性损益》中列举的非经常性损益项目界定为经常性损益的项目，应说明原因。

适用 不适用

2、净资产收益率及每股收益

报告期利润	加权平均净资产收益率	每股收益	
		基本每股收益（元/股）	稀释每股收益（元/股）
归属于公司普通股股东的净利润	14.09%	0.940	0.940
扣除非经常性损益后归属于公司普通股股东的净利润	13.61%	0.91	0.91

3、境内外会计准则下会计数据差异

（1）同时按照国际会计准则与按中国会计准则披露的财务报告中净利润和净资产差异情况

适用 不适用

（2）同时按照境外会计准则与按中国会计准则披露的财务报告中净利润和净资产差异情况

适用 不适用

（3）境内外会计准则下会计数据差异原因说明，对已经境外审计机构审计的数据进行差异调节的，应注明该境外机构的名称

无

4、会计政策变更相关补充资料

适用 不适用

5、其他

- 1.货币资金2014年末较2013年末增加423290952.33元，增长244%，主要是募集资金入账4个亿左右。
- 2.应收票据2014年末账面余额较2013年末减少81492648.38元，减少72.81%，主要是13年存在票据质押贷款，14年该部分贷款已到期。
- 3.应收账款2014年末账面余额较2013年末增加117713214.98元，增长34.66%，主要是2014年收入增长20%约3.2亿所致。
- 4.存货2014年末余额较2013年末增加139562495.52元，增长45.47%，主要是电源产成品增加5800万其中延迟发货2000万、期末发货客户签收单未回1500万左右，以及湖北雄韬二期生产线14年5月份投产增加1100万。
- 5.其他流动资产2014年末余额较2013年末增加57027274.62元，增长9004.31%，主要是增加5000万的理财产品及税金调整所

致。

6. 固定资产2014年末账面余额较2013年末增加52136228.17元，增长14.6%，主要是电源增加1158万技改设备，湖北二期工厂增加2000万工厂房屋及设备1000万所致。

7. 无形资产2014年末账面余额较2013年末增加10248459.74元，增长23.96%，主要是湖北雄韬购土地入账增加1009万。

8. 长期待摊费用2014年末账面余额较2013年末增加1305190.98元，增长56.16%，主要是鹏远隔板公司支付3年466万房屋租金所致。

9. 应付票据2014年末余额较2013年末增加77880456.72元，增长2695.2%，主要是电源公司开票6000万给雄韬实业公司以及香港开信用证付款339万美金所致。

10. 应付职工薪酬2014年末余额较2013年末增加4455556.09元，增长29.01%，主要是湖北雄韬二期电池厂、越南极板厂扩产人数增加所致。

11. 股本2014年末较2013年末增加34000000元，增长33.33%，主要是本期公开发行股票，增加股本所致。

12. 资本公积2014年末余额较2013年末增加365785279.13元，增长220.57%，主要是募集资金转增资本所致。

13. 销售费用2014年发生额较2013年增加17323109.48元，增长30.28%，主要是电源公司费用增加794万,因为运输费增长-分散发货及长途运输增加。

14. 管理费用2014年发生额较2013年增加21597172.13元，增长32.86%，主要是电源公司增加约1500万，工资、上市后媒体新闻费用、研发等费用增加。

15. 投资收益2014年较2013年增加2430000.58元，增长803.13%，主要是购买理财产品收入170万、分红收入62万所致。

第十二节 备查文件目录

- 一、载有公司董事、高级管理人员签名确认的2014年年度报告正本。
- 二、载有公司负责人、主管会计工作负责人、会计机构负责人（会计主管人员）签名并盖章的财务报表。
- 三、载有中勤万信会计师事务所（特殊普通合伙）盖章、注册会计师签名并盖章的审计报告原件。
- 四、报告期内在中国证监会指定网站上公开披露过的所有公司文件的正本及公告的原稿。