



中国恒天
CHINA HI-TECH GROUP CORPORATION

经纬纺织机械股份有限公司
JINGWEI TEXTILE MACHINERY CO.,LTD.

2014 年年度报告全文



中国恒天
CHINA HI-TECH GROUP CORPORATION

经纬纺织机械股份有限公司
JINGWEI TEXTILE MACHINERY CO.,LTD.

2014 年年度报告

2015 年 03 月



第一节 重要提示、目录和释义

本公司董事会、监事会及董事、监事、高级管理人员保证年度报告内容的真实、准确、完整，不存在虚假记载、误导性陈述或重大遗漏，并承担个别和连带的法律责任。

所有董事均已出席了审议本报告的董事会会议。

公司经本次董事会审议通过的利润分配预案为：以 2014 年 12 月 31 日的公司总股本为基数，向全体股东每 10 股派发现金红利 0.50 元（含税），送红股 0 股（含税），不以公积金转增股本。

公司负责人董事长叶茂新先生、董事总经理姚育明先生、主管会计工作负责人毛发青先生及会计机构负责人(会计主管人员)安勇芝女士声明：保证年度报告中财务报告的真实、准确、完整。

本年度报告涉及未来计划等前瞻性陈述，不构成公司对投资者的实质承诺，请投资者注意投资风险。



目录

第一节 重要提示、目录和释义	2
第二节 公司简介.....	6
第三节 会计数据和财务指标摘要	8
第四节 董事会报告.....	11
第五节 重要事项.....	29
第六节 股份变动及股东情况	38
第七节 优先股相关情况	45
第八节 董事、监事、高级管理人员和员工情况	46
第九节 公司治理.....	55
第十节 内部控制.....	60
第十一节 财务报告.....	62
第十二节 备查文件目录	185



释义

释义项	指	释义内容
中国证监会、证监会	指	中国证券监督管理委员会
深交所、交易所	指	深圳证券交易所
公司、本公司或经纬纺机	指	经纬纺织机械股份有限公司
中国恒天	指	中国恒天集团有限公司
中国纺机	指	中国纺织机械(集团)有限公司
国务院国资委	指	国务院国有资产监督管理委员会
《公司法》	指	中华人民共和国公司法
《证券法》	指	中华人民共和国证券法
中国证券登记结算公司	指	中国证券登记结算有限责任公司
董事会	指	经纬纺织机械股份有限公司董事会
股东大会	指	经纬纺织机械股份有限公司股东大会
元、万元、亿元	指	人民币元、万元、亿元
中融信托	指	中融国际信托有限公司
恒天重工	指	恒天重工股份有限公司
凯马股份	指	恒天凯马股份有限公司
恒天天鹅	指	恒天天鹅股份有限公司
恒天海龙	指	恒天海龙股份有限公司
恒天立信	指	恒天立信工业有限公司



重大风险提示

《证券时报》、巨潮资讯网(<http://www.cninfo.com.cn>)、香港交易所网站(<http://www.hkex.com.hk>)及本公司网站(<http://www.jwgf.com>)为本公司的指定信息披露媒体,本公司所发布信息均以上述媒体发布为准,敬请投资者注意投资风险。



第二节 公司简介

一、公司信息

股票简称	经纬纺机	股票代码	000666
股票上市证券交易所	深圳证券交易所		
公司的中文名称	经纬纺织机械股份有限公司		
公司的中文简称	经纬纺机		
公司的外文名称（如有）	JINGWEI TEXTILE MACHINERY COMPANY LIMITED		
公司的外文名称缩写（如有）	JWTM		
公司的法定代表人	叶茂新		
注册地址	中华人民共和国北京市北京经济技术开发区永昌中路 8 号		
注册地址的邮政编码	100176		
办公地址	中华人民共和国北京市朝阳区亮马桥路 39 号第一上海中心七层		
办公地址的邮政编码	100125		
公司网址	http://www.jwgf.com		
电子信箱	jwgf@jwgf.com		

二、联系人和联系方式

	董事会秘书	证券事务代表
姓名	叶雪华	
联系地址	中华人民共和国北京市朝阳区亮马桥路 39 号第一上海中心七层	中华人民共和国北京市朝阳区亮马桥路 39 号第一上海中心七层
电话	8610 84534078-8188	8610 84534078-8501
传真	8610 84534135	8610 84534135
电子信箱	jwzd@jwgf.com	jwzd@jwgf.com

三、信息披露及备置地点

公司选定的信息披露报纸的名称	证券时报
登载年度报告的中国证监会指定网站的网址	巨潮资讯网（ http://www.cninfo.com.cn ）、香港联交所网站（ www.hkex.com.hk ）及本公司网站（ www.jwgf.com ）
公司年度报告备置地点	公司董事会办公室

四、注册变更情况

	注册登记日期	注册登记地点	企业法人营业执照注册号	税务登记号码	组织机构代码
首次注册	1995 年 08 月 15 日	中国山西太原	11005252-2	140100520160045	11005252-2
报告期末注册	2013 年 01 月 31 日	中国北京	110000450005710	110192110052522	11005252-2
公司上市以来主营业务的变化情况（如有）	<p>公司首次注册经营范围：开发、生产、销售纺织机械及专用配件和 器件，与上述产品相关的电器、机械、电子产品、铸锻件及通用零部件的制造；与本公司产品相关的技术、经济信息咨询服务。</p> <p>2000 年 10 月 31 日起公司经营范围：开发、生产纺织机械、其他机电产品、办公自动化设备及其专用配件和器件（涉及特殊规定的产品应另行报批），开发计算机应用软件，在国内外销售本公司生产的产品；开展与本公司产品相关的技术、经济信息咨询服务（中介除外）。</p> <p>2010 年 5 月 19 日起公司经营范围：许可经营项目：生产纺织机械、其他机电产品、办公自动化设备及其专用配件和器件（涉及特殊规定的产品应另行报批）。一般经营项目：开发纺织机械、其他机电产品、办公自动化设备及其专用配件和器件（涉及特殊规定的产品应另行报批），开发计算机应用软件，在国内外销售本公司生产的产品；开展与本公司产品相关的技术、经济信息咨询服务（中介除外）；批发（不含进口）棉花及副产品、纺织品、棉籽及短绒。</p>				
历次控股股东的变更情况（如有）	无变更				

五、其他有关资料

公司聘请的会计师事务所

会计师事务所名称	天职国际会计师事务所（特殊普通合伙）
会计师事务所办公地址	北京海淀区车公庄西路 19 号外文文化创意园 12 号楼
签字会计师姓名	文武兴、袁刚

公司聘请的报告期内履行持续督导职责的保荐机构

适用 不适用

公司聘请的报告期内履行持续督导职责的财务顾问

适用 不适用



第三节 会计数据和财务指标摘要

一、主要会计数据和财务指标

	2014 年	2013 年		本年比上年 增减	2012 年	
		调整前	调整后		调整后	调整前
营业收入（元）	5,117,652,993.82	5,675,484,043.48	5,675,484,043.48	-9.83%	5,061,930,443.44	5,061,930,443.44
归属于上市公司股东的净利润（元）	541,838,563.07	591,778,324.35	591,778,324.35	-8.44%	430,242,760.54	430,242,760.54
归属于上市公司股东的扣除非经常性损益的净利润（元）	491,074,192.61	514,961,807.95	514,961,807.95	-4.64%	292,442,675.69	292,442,675.69
经营活动产生的现金流量净额（元）	2,477,067,865.94	2,376,469,041.44	2,376,469,041.44	4.23%	1,791,655,058.64	1,791,655,058.64
基本每股收益（元/股）	0.77	0.84	0.84	-8.33%	0.70	0.70
稀释每股收益（元/股）	0.77	0.84	0.84	-8.33%	0.70	0.70
加权平均净资产收益率	10.12%	12.06%	12.06%	下降 1.94 个百分点	11.71%	11.71%
	2014 年末	2013 年末		本年末比上年末 增减	2012 年末	
		调整前	调整后		调整后	调整前
总资产（元）	21,314,618,156.21	18,863,486,831.09	18,863,486,831.09	12.99%	15,553,487,258.76	15,553,487,258.76
归属于上市公司股东的净资产（元）	5,590,919,388.43	5,114,068,305.18	5,114,068,305.18	9.32%	4,702,154,830.44	4,699,708,487.69

二、境内外会计准则下会计数据差异

1、同时按照国际会计准则与按照中国会计准则披露的财务报告中净利润和净资产差异情况

适用 不适用

公司报告期不存在按照国际会计准则与按照中国会计准则披露的财务报告中净利润和净资产差异情况。



2、同时按照境外会计准则与按照中国会计准则披露的财务报告中净利润和净资产差异情况

单位：元

	归属于上市公司股东的净利润		归属于上市公司股东的净资产	
	本期数	上期数	期末数	期初数
按中国会计准则	541,838,563.07	591,778,324.35	5,590,919,388.43	5,114,068,305.18
按境外会计准则调整的项目及金额				
按境外会计准则	546,455,442.87	596,988,228.50	5,590,919,388.43	5,114,068,305.18

3、境内外会计准则下会计数据差异原因说明

根据财政部、国家安全生产监督管理总局印发的《企业安全生产费用提取和使用管理办法》（财企[2012]16号），本集团从2012年开始计提安全生产费。

三、非经常性损益项目及金额

单位：元

项目	2014 年金额	2013 年金额	2012 年金额	说明
非流动资产处置损益（包括已计提资产减值准备的冲销部分）	-2,004,955.52	37,125,510.86	110,103,555.33	
计入当期损益的政府补助（与企业业务密切相关，按照国家统一标准定额或定量享受的政府补助除外）	42,497,707.94	41,047,615.32	39,198,976.65	
计入当期损益的对非金融企业收取的资金占用费	15,021,888.63			
企业取得子公司、联营企业及合营企业的投资成本小于取得投资时应享有被投资单位可辨认净资产公允价值产生的收益		1,591,982.01		
债务重组损益	4,828,771.26	1,024,741.04	2,134,859.97	
除同公司正常经营业务相关的有效套期保值业务外，持有交易性金融资产、交易性金融负债产生的公允价值变动损益，以及处置交易性金融资产、交易性金融负债和可供出售金融资产取得的投资收益	-1,615,141.44	7,340,125.99	431,856.52	
单独进行减值测试的应收款项减值准备转回		26,836,480.91	1,646,005.86	
除上述各项之外的其他营业外收入和支出	11,667,989.31	13,123,983.55	25,730,585.09	
减：所得税影响额	13,902,377.77	25,083,066.06	29,353,448.72	
少数股东权益影响额（税后）	5,729,511.95	26,190,857.22	12,092,305.85	
合计	50,764,370.46	76,816,516.40	137,800,084.85	--

对公司根据《公开发行证券的公司信息披露解释性公告第 1 号——非经常性损益》定义界定的非经常性损益项目，以及把《公开发行证券的公司信息披露解释性公告第 1 号——非经常性损益》中列举的非经常性损益项目界定为经常性损益的项目，应说明原因

适用 不适用

公司报告期不存在将根据《公开发行证券的公司信息披露解释性公告第 1 号——非经常性损益》定义、列举的非经常性损益项目界定为经常性损益的项目的情形。



第四节 董事会报告

一、概述

经纬纺织机械股份有限公司前身是拥有60余年历史的原经纬纺织机械厂。多年来，公司一直致力于推动中国纺织工业的发展，建有完善的产品开发、工艺技术、生产制造、市场营销、经营管理体系，是国内纺机制造业的龙头企业，在国内及国际上享有良好的声誉。在做精做强纺机业务的同时，公司还积极拓展金融信托等业务领域，构建了纺织机械、金融及股权投资、非纺机械等业务共同发展的经营格局。

在纺机业务方面：公司拥有工艺先进、制造精良的生产制造体系，庞大的销售网络和完善的售后服务系统，致力于为客户提供质良价优的全工艺流程棉纺织成套设备的产品体系，主要分为棉纺机械、织造机械、纺机专件、捻线机械、经编机械、染整机械，产品行销全国各地，并出口40多个国家和地区，在国内外纺织及纺机业界享有盛誉。

在金融业务方面：在深入开展传统信托业务的同时，积极拓展新领域，经营业绩继续稳步增长，保持了良好的发展势头，资产管理规模大幅增长，净资本实力持续增强，资产管理规模、营业收入、净利润等指标均位居行业前茅，为公司的业绩增长和市值稳定提供了有力保障，为投资者实现了良好收益。

在非纺机业务方面：利用多年纺机制造行业精密加工及精益管理的优势，形成了以汽车为主的非纺机业务板块，公司拥有整车生产能力与资质，在重卡等专用车业务的细分市场具有一定优势，掌握新能源汽车的核心控制技术，非纺机业务营业收入取得较快增长。

2014年，公司及全体员工积极应对市场挑战，从拓展市场、规范管理、降本增效等方面着手，保证了生产经营的平稳运行和公司市值的稳步提升，为应对更加激烈的市场竞争奠定了坚实的基础。

二、主营业务分析

1、概述

公司回顾总结前期披露的发展战略和经营计划在报告期内的进展情况

（一）抓创新，提品质，技术水平稳步提升

2014年度纺机技术投入占纺机主营业务收入的6.2%，全年新增授权专利99项，使纺机产品的自动化、智能化、信息化水平不断提升。公司完成了标准、质量、工艺交流平台的搭建，开展了工艺信息化CAPP软件升级试点，主要产品的稳定性、可靠性明显提升，得到用户认可。

（二）争项目，强服务，全力开源拓市场

报告期内，公司确立了重大项目拉动策略，努力提升产品的市场竞争力与影响力。借助重大成套项目的顺利实施举办市场推介会，在全国棉纺行业起到重要的示范作用。同时加大了海外市场的开拓力度，进一步巩固了出口销售收入的良好发展态势。

（三）调结构，促转型，经营活力进一步增强

公司加快了结构调整和转型发展的步伐，积极拓展发展空间。公司配合恒天集团启动了全面要约收购经纬H股的意向性程序，为优化股权结构、实现长远发展创造条件。

中融信托持续优化公司治理结构，注册资本由16亿元增加至60亿元；全面推进业务调整，以事业部模式推动投资银行业务转型，打造资产管理业务平台和私人财富管理平台；积极参与构建行业风险缓冲机制的建设，改革风险管理体制，实现对业务风险的提前判断与控制，超额完成经营任务，信托行业领先地位进一步稳固。

积极开拓纺机主业新的盈利模式，为用户提供技术服务及综合管理的解决方案，打造成套项目服务品牌。完成了北京恒天鑫能新能源汽车有限公司的设立，开展了新能源汽车的体系建设。

（四）强管理，固基础，企业治理水平进一步提高

2014年，公司信息化建设正式由业务系统向管理系统的更高层次迈进，商务智能（BI）项目将在2015年一季度上线运行。推行精益管理试点，通过对生产组织流程的重构及推行6S管理，提高了企业运营效率，提升了企业现场管理水平。滚动预算步入规范化轨道，通过信息系统实现了对预算管理的事前控制，去年公司纺机业务可控费用明显降低。公司内控体系建设已全面完成，管理流程日趋合理。供应链管理水平不断提升，集中采购统谈分签，搭建了采购资源共享的平台，完善了供应商质量认证体系。法务工作步入事先防范为主的正确轨道，经济合同、规章制度、重要决策的法律审核率大幅提升。

（五）重效率，活机制，发展根基更加巩固

采用竞聘、交流等方式，加大年轻干部培养力度，实现了干部跨企业、跨区域、跨业务板块的交流。报告期内，公司纺机企业通过控制用工总量、立足优化整合、创新用工机制，降低用工成本的同时有效解决员工结构失衡、劳动效率不高问题。

公司实际经营业绩较曾公开披露过的本年度盈利预测低于或高于 20% 以上的差异原因

适用 不适用

主要经营模式的变化情况

适用 不适用

2、收入

报告期内，公司实现主营业务收入907,244 万元，同比下降6.96%，其中实现境外销售收入133,180万元，同比增长51.82%。

2014 年，公司在中国纺机主机市场取得了约 40.89 % 的市场份额，比去年上年同期上升3.11个百分点。（市场份额数据来源：中国纺机协会及公司销售数据。）

行业分类	项目	单位	2014 年	2013 年	同比增减
纺织机械类	销售量	台	12,365	18,410	-32.84%
	生产量	台	12,081	18,250	-33.80%
	库存量	台	1,345	1,629	-17.43%
非纺机械类	销售量	辆	3,600	3,742	-3.79%
	生产量	辆	3,587	3,820	-6.10%
	库存量	辆	295	308	-4.22%

2014年因国内纺织市场总体需求下滑，纺机业务订单减少，同时纺织企业的固定资产投资与更新受银行贷款缩紧的制约，其实际提货量也减少，受此影响公司纺机业务产销量同比下降。

公司重大的在手订单情况

适用 不适用

公司报告期内产品或服务发生重大变化或调整有关情况

适用 不适用

公司主要销售客户情况

前五名客户合计销售金额（元）	1,519,530,720.42
前五名客户合计销售金额占年度销售总额比例	29.69%

公司前 5 大客户资料

序号	客户名称	销售额（元）	占年度销售总额比例
1	客户 A	665,631,250.66	13.01%
2	客户 B	342,867,014.22	6.70%
3	客户 C	282,404,902.99	5.52%
4	客户 D	141,036,062.87	2.76%
5	客户 E	87,591,489.68	1.70%
合计	--	1,519,530,720.42	29.69%

3、成本

行业分类

单位：元

行业分类	项目	2014 年		2013 年		同比增减
		金额	占营业成本比重	金额	占营业成本比重	
纺织机械	营业成本	3,342,815,923.00	79.38%	4,239,632,953.65	88.05%	-21.15%
非纺机业	营业成本	868,217,936.10	20.62%	575,488,210.35	11.95%	50.87%
小计		4,211,033,859.10	100.00%	4,815,121,164.00	100.00%	-12.55%

公司主要供应商情况

前五名供应商合计采购金额（元）	776,913,973.62
前五名供应商合计采购金额占年度采购总额比例	18.20%

公司前 5 名供应商资料

序号	供应商名称	采购额（元）	占年度采购总额比例
1	供应商 A	190,452,467.94	4.46%
2	供应商 B	186,153,173.32	4.36%
3	供应商 C	166,855,176.09	3.91%
4	供应商 D	142,098,976.31	3.33%
5	供应商 E	91,354,179.96	2.14%
合计	--	776,913,973.62	18.20%

4、费用

本集团2014年1-12月发生财务费用20704.21万元，较上年同期增加39.37%，主要是借款增加所致。

5、研发支出

公司以实施国家智能制造装备专项为契机，通过与高端用户战略合作，从提高产品高效、节能、智能化、自动化、信息化等技术入手，推动技术进步。经纬e系统历经十年耕耘、完善，现已成为拥有全方位功能的商品，技术水平国际领先，获得国内外纺机大客户拥簇；目前公司以经纬e系统为基石，积极实施“经纬智能化系统解决方案”，通过提高用户劳动生产效率，进一步打造成套产品的独特竞争优势。

2014年度本集团发生研发支出19174.59万元，占经审计净资产的比例为1.60%，占营业收入的比例为3.75%。

6、现金流

单位：元

项目	2014 年	2013 年	同比增减
经营活动现金流入小计	10,398,212,127.98	9,087,649,283.42	14.42%
经营活动现金流出小计	7,921,144,262.04	6,711,180,241.98	18.03%
经营活动产生的现金流量净额	2,477,067,865.94	2,376,469,041.44	4.23%
投资活动现金流入小计	3,925,585,428.54	518,884,412.80	656.54%
投资活动现金流出小计	10,797,582,583.16	693,132,544.04	1,457.79%
投资活动产生的现金流量净额	-6,871,997,154.62	-174,248,131.24	-3,843.80%
筹资活动现金流入小计	3,086,343,277.30	3,113,593,792.01	-0.88%
筹资活动现金流出小计	3,012,317,768.12	2,457,205,958.96	22.59%
筹资活动产生的现金流量净额	74,025,509.18	656,387,833.05	-88.72%
现金及现金等价物净增加额	-4,320,278,070.58	2,857,399,431.27	-251.20%

相关数据同比发生变动 30% 以上的原因说明：

投资活动现金流入较上年同期增加656.54%，主要原因是本报告期内中融信托及子公司赎回中融货币市场基金16.50亿元，同时因出售债券、信托计划等收回投资款12.79亿元。

投资活动现金流出较上年同期增加1457.79%，主要原因是本报告期内中融信托及子公司以70.55亿元认购中融货币市场基金、以18.28亿元投资债券、信托计划、基金等、以7.50亿元投资中国信托业保障基金有限公司。

现金及现金等价物净增加额较上年减少251.20%，主要原因是中融信托认购中融货币市场基金。

报告期内公司经营活动的现金流量与本年度净利润存在重大差异的原因说明

适用 不适用



三、主营业务构成情况

单位：元

	主营业务收入	主营业务成本	毛利率	主营业务收入比上年同期增减	主营业务成本比上年同期增减	毛利率比上年同期增减
分行业						
纺织机械	3,226,721,811.77	2,829,856,730.54	12.30%	-23.43%	-21.69%	-1.94%
金融信托	4,895,738,617.09		100.00%	0.27%		
非纺机业	949,976,021.91	844,907,405.73	11.06%	45.22%	47.20%	-1.20%
小计	9,072,436,450.77	3,674,764,136.27	59.50%	-6.96%	-12.25%	2.44%
分地区						
国内收入	7,740,636,425.04	2,492,135,797.73	67.80%	-12.77%	-26.59%	6.06%
国外收入	1,331,800,025.73	1,182,628,338.54	11.20%	51.82%	49.18%	1.57%
小计	9,072,436,450.77	3,674,764,136.27	59.50%	-6.96%	-12.25%	2.44%

四、资产、负债状况分析

1、资产项目重大变动情况

单位：元

	2014 年末		2013 年末		比重增减	重大变动说明
	金额	占总资产比例	金额	占总资产比例		
货币资金	5,232,098,235.32	24.55%	9,486,457,524.83	50.29%	-25.74%	主要原因是中融信托认购中融货币市场基金
应收账款	769,988,186.02	3.61%	778,564,374.89	4.13%	-0.52%	
存货	1,542,273,525.88	7.24%	1,619,573,041.58	8.59%	-1.35%	
投资性房地产		0.00%		0.00%	0.00%	
长期股权投资	337,778,358.20	1.58%	171,959,552.20	0.91%	0.67%	
固定资产	1,857,062,873.87	8.71%	1,816,944,619.20	9.63%	-0.92%	
在建工程	131,754,878.24	0.62%	149,669,840.40	0.79%	-0.17%	

2、负债项目重大变动情况

单位：元

	2014 年		2013 年		比重增减	重大变动说明
	金额	占总资产比例	金额	占总资产比例		
短期借款	2,344,849,420.62	11.00%	1,945,504,547.47	10.31%	0.69%	
长期借款	200,000,000.00	0.94%			0.94%	

3、以公允价值计量的资产和负债

单位：元

项目	期初数	本期公允价值变动损益	计入权益的累计公允价值变动	本期计提的减值	本期购买金额	本期出售金额	期末数
金融资产							
1.以公允价值计量且其变动计入当期损益的金融资（不含衍生金融资产）	243,515,847.35	117,198,095.01					6,042,235,482.50
3.可供出售金融资产	376,788,993.41		27,211,756.22				575,267,274.97
金融资产小计	620,304,840.76	117,198,095.01	27,211,756.22				6,614,502,757.47
上述合计	620,304,840.76	117,198,095.01	27,211,756.22				6,614,502,757.47
金融负债	0.00						0.00

报告期内公司主要资产计量属性是否发生重大变化

是 否

4、主要境外资产情况

适用 不适用

五、核心竞争力分析

1.企业资源获取能力

本公司是A股、H股上市公司，且旗下拥有中融国际信托有限公司，拥有较强的融资能力。商业银行、客户、专业技术人才、专用原材料及大宗物资供应商等都与公司建立了长期稳定合作关系，无论客户、资金、人才还是原材料等关键资源的获取能力都处于行业领先水平。

2.企业自主创新能力

公司建立了两级产品研发体系，拥有两个国家级企业技术中心，五个省级企业技术中心，四个市级工程技术研究中心；在北京成立了博士后工作站以及北京市轻纺机械机器视觉工程研究中心；拥有棉纺成套设备核心技术；坚持数字智能、高速高效、减少用工、绿色环保的研发方向，大力培育具有自主知识产权的核心技术和高端产品，引领国内纺机最新技术潮流，已经形成了生产一代、研发一代、储备一代的研发层级，研发的新产品处于国内领先、国际先进水平，有力支撑起公司在国内纺机制造企业中的领先地位。

3.产品制造和营销能力

公司具备完整的生产组织结构和管理体系，拥有全面的产品线组合和完备的产品制造能力，并且通过信息化手段，不断提升管理水平和效率，在国内外市场享有良好声誉。成套技术的先进性、产品种类的完整性，经纬品牌的可靠性，被广大客户认知，产品具有较强的竞争力。公司具有完善的市场营销和技术服务体系，以及全国统一的备件物流中心，并将售后服务延伸到客户车间设备的日常维护保养，确保了产品的市场占有率。

4.成本费用控制能力

近年来，公司从标准成本管理、研发管理、采购管理、资金管理等多个角度全面关注成本费用的控制，通过优化设计工艺、提高集中采购率、资金集中管理、调整资本结构等多种方式来提升企业的成本控制能力。

5.信托业务能力

公司信托业务团队具有敏锐的市场应对能力，能够第一时间针对市场、政策条件变化做出战略调整，具备较高的执行效率和先发优势；具有高效的公司管理体制，将公司核心管理人员定位于“公司建设者”的角色，通过利益和风险共担的市场化机制提高履责责任感、风险意识和员工忠诚度；具有科学的绩效管理机制，能够最大程度激发员工积极性、主动性和创造性，推动公司资产管理实力实现健康可持续增长；具有全面的风险管理体系，拥有专业的风险管理团队、严格的业务管理流程及完备的IT技术系统，形成由人控、机控与制度约束相结合的风险防控体系。

六、投资状况分析

1、对外股权投资情况

(1) 对外投资情况

对外投资情况		
报告期投资额（元）	上年同期投资额（元）	变动幅度
868,579,433.45	256,529,243.40	238.59%
被投资公司情况		
公司名称	主要业务	上市公司占被投资公司权益比例
经纬软信科技无锡有限公司	信息技术开发	51.02%
北京恒天鑫能新能源汽车技术有限公司	汽车制造	40.00%
America Jingwei Textile Machinery LLC	纺织机械制造	60.00%
中融长河资本投资管理有限公司	股权投资	100.00%
北京中融汇智人力资源有限公司	人力资源咨询、服务	100.00%
深圳中融宝晟资产管理有限公司	资产管理	100.00%
上海隆山投资管理有限公司	资产管理	100.00%
Zhongrong International Holdings Limited(BVI)	股权投资	100.00%
中融国际资本管理有限公司	股权投资	100.00%
上海瑞扬投资管理有限公司	股权投资	100.00%
中国信托业保障基金有限责任公司	信托	13.04%
咸阳经纬纤维机械有限公司	纺织机械制造销售	40.00%
拉萨融正投资管理咨询有限公司	投资管理	49.00%

(2) 持有金融企业股权情况

□ 适用 √ 不适用

公司报告期末持有金融企业股权。

(3) 证券投资情况

证券品种	证券代码	证券简称	最初投资成本(元)	期初持股数量(股)	期初持股比例	期末持股数量(股)	期末持股比例	期末账面值(元)	报告期损益(元)	会计核算科目	股份来源
基金	000846	中融货币市场基金	5,452,384,604.21	5,452,384,604.21		5,452,384,604.21		5,452,384,604.21	47,384,604.21	交易性金融资产	购买
基金	510300	华泰300ETF	320,324,229.18	91,200,000		91,200,000		325,948,800.00	5,624,570.82	交易性金融资产	购买
债券	204001	国债逆回购	79,500,000.00	79,500,000		79,500,000		79,500,000.00	10,920.17	交易性金融资产	购买
股票	000009	中国宝安	53,500,830.76	5,154,844	0.34%	5,154,844	0.34%	66,755,229.80	26,289,707.54	交易性金融资产	购买
股票	600516	方大炭素	41,066,662.67	3,489,563	0.20%	3,489,563	0.20%	34,093,030.51	7,711,934.23	交易性金融资产	购买
股票	600585	海螺水泥	31,828,640.33	1,675,055	0.03%	1,675,055	0.03%	36,985,214.40	9,162,550.85	交易性金融资产	购买
股票	000756	新华制药	17,507,598.66	1,958,601	0.43%	1,958,601	0.43%	15,610,049.97	-1,897,548.69	交易性金融资产	购买
股票	000425	徐工机械	12,712,398.92	1,000,000	0.05%	1,000,000	0.05%	14,970,000.00	10,950,419.50	交易性金融资产	购买
股票	002365	永安药业	11,628,107.85	778,309	0.42%	778,309	0.42%	9,386,406.54	-2,241,701.31	交易性金融资产	购买
可转债	127002	徐工机械可转债	2,025,000.00	20,250	0.01%	20,250	0.01%	3,624,750.00	1,748,000.25	交易性金融资产	购买
期末持有的其他证券投资			5,232,844.18	36,006,000	--	36,006,000	--	2,977,397.07	-1,475,583.84	--	--
合计			6,027,710,916.76	5,673,167,226.21	--	5,673,167,226.21	--	6,042,235,482.50	103,267,873.73	--	--
证券投资审批董事会公告披露日期											
证券投资审批股东会公告披露日期(如有)											

(4) 证券投资说明

上表中除我集团子公司香港华明持有金额较小的交易性金融资产外,其余均为子公司中融国际信托有限公司从事的证券投资业务,该公司严格按照内控制度及限额进行投资操作,有效控制投资风险。

(5) 持有其他上市公司股权情况的说明

上市公司名称	持股数量	期末账面价值	投资收益
六国化工	24,000,000.00	159,120,000.00	2,400,000.00
恒源煤电	20,525,850.00	179,190,670.50	2,052,585.00

说明:截止2014年末中融信托分别持有上市公司六国化工和恒源煤电的股权,反映在“可供出售金融资产”的科目中,本年度公司没有进行相关的买卖操作,本会计期间分别获得六国化工股利收益2,400,000.00元和恒源煤电股利收益2,052,585.00元。

2、委托理财、衍生品投资和委托贷款情况

(1) 委托理财情况

适用 不适用

公司报告期不存在委托理财。

(2) 衍生品投资情况

适用 不适用

公司报告期不存在衍生品投资。

(3) 委托贷款情况

适用 不适用

公司报告期不存在委托贷款。

3、募集资金使用情况

适用 不适用

公司报告期无募集资金使用情况。

4、主要子公司、参股公司分析

主要子公司、参股公司情况

单位：元

公司名称	公司类型	所处行业	主要产品或服务	注册资本	总资产	净资产	营业收入	营业利润	净利润
中融国际信托有限公司	子公司	金融	金融信托	6,000,000,000.00	12,200,312,129.03	9,805,385,074.37	305,057,051.74	3,213,361,599.69	2,432,793,937.70
青岛宏大纺织机械有限责任公司	子公司	纺织机械制造	清梳联、络筒机	114,000,000.00	957,808,978.49	217,798,887.60	630,200,298.07	-43,079,268.62	-38,842,724.60
无锡宏大纺织机械专件有限公司	子公司	纺织机械专件制造	摩擦式假捻器、包覆锭子、纺锭轴承	20,000,000.00	230,809,349.24	44,250,968.09	121,803,017.37	6,846,531.42	7,090,693.16
宜昌经纬纺机有限公司	子公司	纺织机械制造	直捻机、玻捻机、地毯丝加捻机	20,000,000.00	280,501,515.32	96,705,262.87	258,218,036.26	21,307,612.06	20,641,950.60
北京经纬纺机新技术有限公司	子公司	纺织机械制造	异性纤维分检机、纺机电控系统	100,000,000.00	395,802,746.97	157,231,022.69	172,847,047.87	7,085,639.89	8,095,108.25
中国纺织机械和技术进出口有限公司	参股公司	贸易	纺织机械销售	120,000,000.00	1,240,797,313.37	337,446,379.16	3,601,427,950.33	60,295,489.47	46,975,050.45
北京恒天财富投资管理有限公司	参股公司	金融服务	金融服务	50,000,000.00	512,164,348.91	251,444,208.62	1,011,154,791.32	190,310,980.00	160,095,773.40



报告期内取得和处置子公司的情况

公司名称	报告期内取得和处置子公司目的	报告期内取得和处置子公司方式	对整体生产和业绩的影响
上海瑞扬投资管理有限公司	开展资产管理业务	收购	扩大子公司金融业务规模
经纬软信科技无锡有限公司	打造经纬 E 系统品牌	新设	提高品牌影响力
北京恒天鑫能新能源汽车技术有限公司	开展新能源汽车业务	新设	扩大子公司业务范围
America Jingwei Textile Machinery LLC	拓展美国纺织机械业务	新设	带动子公司纺机产品境外销售
中融长河资本投资管理有限公司	开展房地产并购基金业务	新设	扩大子公司金融业务规模
北京中融汇智人力资源有限公司	开展人力资源服务业务	新设	扩大子公司业务范围
深圳中融宝晟资产管理有限公司	开展境外资本市场投资业务	新设	扩大子公司金融业务范围和规模
上海隆山投资管理有限公司	开展境外资产管理业务	新设	扩大子公司金融业务范围和规模
Zhongrong International Holdings Limited(BVI)	开展境外资产管理业务	新设	扩大子公司金融业务范围和规模
中融国际资本管理有限公司	开展境外资产管理业务	新设	扩大子公司金融业务范围和规模
北京京鹏投资管理有限公司	引入战略投资者	增资	拓宽京鹏公司业务范围
北京经纬华清医疗科技有限公司	处置低效资产	清算	无

5、非募集资金投资的重大项目情况

适用 不适用

公司报告期无非募集资金投资的重大项目。

七、2015 年 1-3 月经营业绩的预计

预测年初至下一报告期期末的累计净利润可能为亏损或者与上年同期相比发生大幅度变动的警示及原因说明

适用 不适用

八、公司控制的特殊目的主体情况

适用 不适用

九、公司未来发展的展望

（一）行业竞争格局和发展趋势

2015年及未来几年，我国将全面深化改革、全面推进依法治国，经济发展步入“新常态”，国际环境复杂多变，国内经济增长速度持续放缓。

1.国内纺机市场整体规模呈下降态势，国外竞争对手本土化后性价比优势明显，国内产品技术水平不断提升。纺机市场竞争正从传统的数量扩张和价格竞争转向技术、质量、服务、效率为主的竞争。

2.信托行业面临行业增长速度放缓、传统业务遭遇发展瓶颈、资产管理市场竞争日趋激烈的新常态。信托行业进入新一轮调整周期，将由传统的融资类信托业务向资产管理类业务、投行业务、私人财务管理业务转变。

3.重卡行业将保持平稳低速发展，步入“微增长”的新常态。新能源汽车是国家大力支持的朝阳产业，是汽车行业未来发展方向。

（二）公司发展战略

战略目标：以跻身世界一流纺机企业为战略发展目标，构建产品制造业务与制造服务业务协调发展的经营新格局。

纺机业务：公司将继续打造纺机成套项目品牌，以提高纺机产品品质为基石、经纬e系统为核心、金融服务为推手，实施“经纬智能化系统解决方案”，实现商业模式由销售“产品”向销售“产品+服务”的转变，助力中国纺织工业开启“中国制造2025”新时代。

信托业务：针对信托行业新形势，公司将在保持传统信托业务良性发展的基础上，加大对创新业务的投入和支持力度，使创新业务尽快形成固定盈利模式，加快从单纯的“资产提供者”向“综合性的资产管理者”的转型。

非纺机业务：公司将进一步调整汽车业务的产品结构和业务模式，持续理顺管理关系，强化团队建设，推进新能源汽车业务的开展。确立重卡业务在细分市场全球领先地位，建立新能源汽车在市场运作平台、共性技术平台及核心零部件集成方面的竞争能力。

（三）经营计划

2015年，公司将解放思想，开拓创新，以提高经济效益为中心，聚焦改革创新、提质增效，提升科学管理、技术研发、市场竞争、国际经营四种能力，加快发展方式的转变，使公司在经济发展新常态下实现高质高效、可持续发展，在市场状况有所改善时，实现营业收入同比增长的目标。

（四）因维持当前业务并完成在建投资项目公司所需的资金需求

公司根据市场情况及自身战略发展的需要，不断寻找新的投资项目，通过收购外部相关资源或引进技术，以形成新的经济增长点，对所需资金量将根据可能的项目情况而定。资金的来源根据正常经营所需及可能的项目进行筹措，日常经营资金及项目资金主要通过自有资金、银行贷款、各类债券资金进行筹集，通过不断创新融资方式，保证公司生产经营及战略调整发展的资金需求。

（五）风险管理

公司一贯重视风险管理工作，通过健全对风险的前期防范、过程控制及违规追究机制，妥善制定防范预案和应对措施，加强了对高风险业务领域的风险防控，构建起完善的风险管理体系，树立了全员风险防范意识。

1. 行业风险

因国际纺织品市场需求未有效回暖，纺机主业可能面临行业规模总量下降的风险。为此，公司积极调整营销管控模式，充分调动营销区域人员的积极性，加大重点项目的跟踪与管控力度，确保市场占有率稳步提升；加强在国内重点区域的数字化成套纺纱工厂的战略布点工作；积极开拓新兴市场，加快跨国布局及国际贸易的本地化；探索营销模式的创新，利用金融方式支持市场销售；以衍生服务满足客户的深层次需求，实现服务创收及客户满意的双赢局面。

2. 市场竞争风险

面对国内与国外竞争对手的双重压力，公司坚信科技进步是转变发展方式、提高经济效益、增强核心优势的关键。为此公司将继续投入“科技创新资金”，以提升竞争软实力；寻求海外纺机并购项目，提高纺机产品技术档次，丰富产品链；以国家智能制造专项全面验收工作为契机，建立全流程的自动化、智能化、信息化棉纺成套试验展示工厂；抓好成套设备的设计、装配、服务的标准化工作，打造成套产品的独特竞争优势。

此外公司继续加大用工结构调整力度，提高人均价值创造能力；通过科技创新、流程改造、预算管控、修旧利废等方式

降低成本费用；全力控制两项资金占用，强化产销协同，提高存货周转率，严格赊销和预付账款的审批程序；创新采购降本模式，积极推进设计降本；完善棉纺机械事业部职能和运作机制，加强对棉纺机械企业的专业、专注、精益管理，快速提升棉纺设备的市场竞争力。

3.投资风险

公司在业务结构调整和转型升级过程中，将不断提高投资决策水平和投资效益，有效降低投资类风险。一是对投资项目主要负责人通过缴纳项目抵押金等形式参与项目；二是完善项目后评价制度，通过后评价及时改进不足，将后评价结果作为规划制定、审批决策、项目管理的重要参考依据。

4.兑付风险

伴随近几年信托业的快速发展，项目风险有所显现，公司持续转变风险管理思路，改革风险管理体系，将风险审查关口前置，强调从前端防控风险，将风险控制在萌芽阶段。

十、董事会、监事会对会计师事务所本报告期“非标准审计报告”的说明

适用 不适用

十一、与上年度财务报告相比，会计政策、会计估计和核算方法发生变化的情况说明

1) 会计政策的变更

本集团本期根据《关于印发修订<企业会计准则——基本准则>的通知》（财会[2014]23号），提前执行《企业会计准则——基本准则》，会计政策产生重大变更，该变更对本集团财务报表未产生影响。

本集团本期根据《关于印发修订<企业会计准则第30号——财务报表列报>的通知》（财会[2014]7号），执行《企业会计准则第30号——财务报表列报》，会计政策产生重大变更，该变更对本集团财务报表的期初金额影响如下：

报表项目	重列前	影响金额	重列后
长期应付款	55,711,220.00	-25,090,000.00	30,621,220.00
长期应付职工薪酬		25,090,000.00	25,090,000.00
递延收益		112,068,913.25	112,068,913.25
其他非流动负债	112,068,913.25	-112,068,913.25	
资本公积	1,883,304,144.37	47,539,336.07	1,930,843,480.44
其他综合收益	-3,721,933.80	-48,419,336.07	-52,141,269.87
未分配利润	1,593,931,859.21	880,000.00	1,594,811,859.21

本集团本期根据《关于印发修订<企业会计准则第33号——合并财务报表>的通知》（财会[2014]10号），执行《企业会计准则第33号——合并财务报表》，会计政策产生重大变更。该变更对本集团财务报表未产生影响。

本集团本期根据《关于印发修订<企业会计准则第39号——公允价值计量>的通知》（财会[2014]6号），执行《企业会计准则第39号——公允价值计量》，会计政策产生重大变更。该变更对本集团财务报表未产生影响。

本集团本期根据《关于印发修订<企业会计准则第40号——合营安排>的通知》（财会[2014]11号），执行《企业会计准则第40号——合营安排》，会计政策产生重大变更。该变更对本集团财务报表未产生影响。

本集团本期根据《关于印发<企业会计准则第41号——在其他主体中权益的披露>的通知》（财会[2014]16号），执行《企业会计准则第41号——在其他主体中权益的披露》，会计政策产生重大变更。该变更对本集团财务报表未产生影响。

本集团本期根据《关于印发修订<企业会计准则第9号——职工薪酬>的通知》（财会[2014]8号），执行《企业会计准则第9号——职工薪酬》，会计政策产生重大变更，主要系对于设定受益计划，其重新计量设定受益计划净负债或净资产所

产生的变动于发生时计入其他综合收益。

本集团本期根据《关于印发修订<企业会计准则第2号——长期股权投资>的通知》（财会[2014]14号）、《关于印发修订<企业会计准则第37号——金融工具列报>的通知》（财会[2014]23号），执行《企业会计准则第2号——长期股权投资》、《企业会计准则第37号——金融工具列报》，会计政策产生重大变更，主要系将无控制、共同控制、重大影响的股权投资调整至金融资产核算。

会计政策变更对本集团财务报表的期初金额影响如下：

报表项目	重列前	影响金额	重列后
可供出售金融资产	376,788,993.41	67,327,810.63	444,116,804.04
长期股权投资	239,287,362.83	-67,327,810.63	171,959,552.20

2) 会计估计的变更

本集团本期无重大会计估计的变更。

十二、报告期内发生重大会计差错更正需追溯重述的情况说明

适用 不适用

公司报告期无重大会计差错更正需追溯重述的情况。

十三、与上年度财务报告相比，合并报表范围发生变化的情况说明

详见第十一节“财务报告”之“附注八、合并范围的变更”。

十四、公司利润分配及分红派息情况

本公司高度重视对广大投资者的回报，在《公司章程》中规定了利润分配政策应保持连续性和稳定性，以确保对投资者的合理投资回报。本公司的利润分配严格按照《公司章程》及股东大会的决议执行，分红标准、比例明确和清晰。

现金分红政策的专项说明	
是否符合公司章程的规定或股东大会决议的要求：	是
分红标准和比例是否明确和清晰：	是
相关的决策程序和机制是否完备：	是
独立董事是否履职尽责并发挥了应有的作用：	是
中小股东是否有充分表达意见和诉求的机会，其合法权益是否得到了充分保护：	是
现金分红政策进行调整或变更的，条件及程序是否合规、透明：	是

公司近 3 年（含报告期）的利润分配预案或方案及资本公积金转增股本预案或方案情况

本公司2014年度实现净利润人民币 17,912,619.01 元，根据公司章程，提取10%的法定盈余公积金人民币 1,791,261.90 元，当年形成可供分配利润人民币16,121,357.11 元，实际可供分配利润为人民币99,717,953.73元。根据2014年利润情况，并充分考虑股东利益和公司长远发展，建议2014年利润分配方案如下：派发2014年股利每股人民币0.05元（含税），共计人民币35,206,500元。本公司剩余未分配利润人民币64,511,453.73元结转以后年度使用。

本公司2013年度实现净利润人民币53,601,488.77元，根据公司章程，提取10%的法定盈余公积金人民币5,360,148.88元，当年形成可供分配利润人民币48,241,339.89元，实际可供分配利润为人民币149,980,760.57元。根据2013年利润情况，并充分考虑股东利益和公司长远发展，2013年利润分配方案如下：派发2013年股利每股人民币0.1元（含税），共计人民币70,413,000元。本公司剩余未分配利润人民币79,567,760.57元结转以后年度使用。

本公司2012年度实现净利润人民币17,046,094.71 元，根据公司章程，提取10%的法定盈余公积金人民币1,704,609.47 元，当年形成可供分配利润人民币15,341,485.24元，实际可供股东分配利润为人民币172,152,420.68 元。根据2012年利润情况，并充分考虑股东利益和公司长远发展，2012年利润分配方案如下：派发2012年末期股利每股人民币0.1元（含税），共计人民币70,413,000.00元。本公司剩余未分配利润人民币101,739,420.68元结转以后年度使用。

公司近三年现金分红情况表

单位：元

分红年度	现金分红金额（含税）	分红年度合并报表中归属于上市公司股东的净利润	占合并报表中归属于上市公司股东的净利润的比率	以现金方式要约回购股份资金计入现金分红的金额	以现金方式要约回购股份资金计入现金分红的比例
2014 年	35,206,500.00	541,838,563.07	6.50%	0.00	0.00%
2013 年	70,413,000.00	591,778,324.35	11.90%	0.00	0.00%
2012 年	70,413,000.00	430,242,760.54	16.37%	0.00	0.00%

十五、本报告期利润分配及资本公积金转增股本预案

每 10 股送红股数 (股)	0
每 10 股派息数 (元) (含税)	0.50
每 10 股转增数 (股)	0
分配预案的股本基数 (股)	704,130,000
现金分红总额 (元) (含税)	35,206,500.00
可分配利润 (元)	99,717,953.73
现金分红占利润分配总额的比例	100.00%
现金分红政策:	
公司发展阶段属成熟期且无重大资金支出安排的, 进行利润分配时, 现金分红在本次利润分配中所占比例最低应达到 80%	
利润分配或资本公积金转增预案的详细情况说明	

十六、社会责任情况

公司重视履行社会责任, 努力做到经济效益与社会效益、短期利益与长远利益、自身发展与社会发展相互协调, 旨在实现公司与员工、公司与社会、公司与环境的健康和谐发展。

公司建立健全有关安全、环保、质量、人力及工会等方面的管理体系, 制定了《安全生产管理制度》、《节能与环保工作管理制度》、《生产过程产品质量控制与监督管理程序》、《内部质量管理体系审核程序》等制度, 并在运营中严格执行, 通过了ISO9001:2000质量体系认证。公司积极维护员工合法权益, 同时依法足额缴纳各项税费, 承担了公司应尽社会责任。

公司自2008年起已连续第六年参加中国纺织服装行业社会责任年会暨中国纺织服装社会责任报告联合发布会, 发布社会责任报告, 报告全文见(<http://www.jwgf.com>)。

上市公司及其子公司是否属于国家环境保护部门规定的重污染行业

是 否 不适用

上市公司及其子公司是否存在其他重大社会安全问题

是 否 不适用

报告期内是否被行政处罚

是 否 不适用



十七、报告期内接待调研、沟通、采访等活动登记表

接待时间	接待地点	接待方式	接待对象类型	接待对象	谈论的主要内容及提供的资料
2014 年 04 月 22 日	公司会议室	实地调研	机构	Mitsubishi UFJ Morgan Stanley Securities Co.,Ltd.	2013 年年报及中融信托的基本状况。
接待次数					1
接待机构数量					1
接待个人数量					0
接待其他对象数量					0
是否披露、透露或泄露未公开重大信息		否			



第五节 重要事项

一、重大诉讼仲裁事项

适用 不适用

本报告期公司无重大诉讼、仲裁事项。

二、媒体质疑情况

适用 不适用

本报告期公司无媒体普遍质疑事项。

三、控股股东及其关联方对上市公司的非经营性占用资金情况

适用 不适用

公司报告期不存在控股股东及其关联方对上市公司的非经营性占用资金。

四、破产重整相关事项

适用 不适用

公司报告期未发生破产重整相关事项。

五、资产交易事项

1、收购资产情况

适用 不适用

公司报告期未收购资产。



2、出售资产情况

交易对方	被出售资产	出售日	交易价格(万元)	本期初起至出售日该资产为上市公司贡献的净利润(万元)	出售对公司的影响(注3)	资产出售为上市公司贡献的净利润占净利润总额的比例	资产出售定价原则	是否为关联交易	与交易对方的关联关系(适用关联交易情形)	所涉及的资产产权是否已全部过户	所涉及的债权债务是否已全部转移	披露日期	披露索引
中植资本管理有限公司、江阴凤鸣九天投资中心	北京京鹏投资管理有限公司55%股权	2014年08月31日	5,496.6	-459	对净利润的影响金额为-7万元	0.00%	评估价格	否		是	是		不适用

3、企业合并情况

适用 不适用

公司报告期未发生企业合并情况。

六、公司股权激励的实施情况及其影响

适用 不适用

公司报告期无股权激励计划及其实施情况。

七、重大关联交易

1、与日常经营相关的关联交易

关联交易方	关联关系	关联交易类型	关联交易内容	关联交易定价原则	关联交易价格	关联交易金额(万元)	占同类交易金额的比例	关联交易结算方式	可获得的同类交易市价	披露日期	披露索引
中国纺织机械和技术进出口有限公司	联营企业	售出产成品及配件	售出产成品及配件	协议	协议约定	69,380.08	18.20%	协议约定			
合计				--	--	69,380.08	--	--	--	--	--

2、资产收购、出售发生的关联交易

适用 不适用

公司报告期未发生资产收购、出售的关联交易。

3、共同对外投资的关联交易

适用 不适用

公司报告期未发生共同对外投资的关联交易。

4、关联债权债务往来

适用 不适用

公司报告期不存在关联债权债务往来。

5、其他关联交易

适用 不适用

公司报告期无其他关联交易。

八、重大合同及其履行情况

1、托管、承包、租赁事项情况

(1) 托管情况

适用 不适用

公司报告期不存在托管情况。

(2) 承包情况

适用 不适用

公司报告期不存在承包情况。

(3) 租赁情况

适用 不适用

公司报告期不存在租赁情况。



2、担保情况

单位：万元

公司对外担保情况（不包括对子公司的担保）									
担保对象名称	担保额度相关公告披露日期	担保额度	实际发生日期（协议签署日）	实际担保金额	担保类型	担保期	是否履行完毕	是否为关联方担保	
北京华联集团投资控股有限公司	2013年12月31日	15,000	2013年12月31日	15,000	连带责任保证	2013年12月31日-2014年12月25日	否	否	
报告期内审批的对外担保额度合计（A1）				报告期内对外担保实际发生额合计（A2）					
报告期末已审批的对外担保额度合计（A3）			15,000	报告期末实际对外担保余额合计（A4）				15,000	
公司对子公司的担保情况									
担保对象名称	担保额度相关公告披露日期	担保额度	实际发生日期（协议签署日）	实际担保金额	担保类型	担保期	是否履行完毕	是否为关联方担保	
常德纺织机械有限公司	2014年02月27日	3,000	2014年03月01日	3,000	连带责任保证	2014年3月1日-2015年2月28日	否	否	
常德纺织机械有限公司	2014年02月27日	5,000	2014年02月26日	5,000	连带责任保证	2014年2月26日-2015年2月25日	否	否	
报告期内审批对子公司担保额度合计（B1）			8,000	报告期内对子公司担保实际发生额合计（B2）				8,000	
报告期末已审批的对子公司担保额度合计（B3）			8,000	报告期末对子公司实际担保余额合计（B4）				8,000	
公司担保总额（即前两大项的合计）									
报告期内审批担保额度合计（A1+B1）			8,000	报告期内担保实际发生额合计（A2+B2）				8,000	
报告期末已审批的担保额度合计（A3+B3）			23,000	报告期末实际担保余额合计（A4+B4）				23,000	
实际担保总额（即 A4+B4）占公司净资产的比例									4.11%
其中：									
为股东、实际控制人及其关联方提供担保的金额（C）									
直接或间接为资产负债率超过70%的被担保对象提供的债务担保金额（D）									
担保总额超过净资产50%部分的金额（E）									
上述三项担保金额合计（C+D+E）									
未到期担保可能承担连带清偿责任说明（如有）									
违反规定程序对外提供担保的说明（如有）									



(1) 违规对外担保情况

适用 不适用

公司报告期无违规对外担保情况。

3、其他重大合同

适用 不适用

公司报告期不存在其他重大合同。

4、其他重大交易

适用 不适用

公司报告期不存在其他重大交易。

九、承诺事项履行情况

1、公司或持股 5%以上股东在报告期内发生或以前期间发生但持续到报告期内的承诺事项

承诺事由	承诺方	承诺内容	承诺时间	承诺期限	履行情况
股改承诺	控股股东:中国纺织机械(集团)有限公司	中国纺机承诺其持有的公司非流通股份自获得 A 股流通权之日起, 3 年内不上市交易; 在前项规定期满之后 2 年内, 在深圳证券交易所挂牌出售股份数不高于本次股权分置改革方案实施之日所持公司股份数的 30%, 出售价格不低于人民币 7 元/股(公司出现分红、派息、公积金转增股本情况时, 出售价格做相应调整)。	2006 年 08 月 04 日	2011 年 8 月 8 日	已履行完毕
收购报告书或权益变动报告书中所作承诺					
资产重组时所作承诺					
首次公开发行或再融资时所作承诺	中国纺织机械(集团)有限公司	非公开发行 A 股股票相关承诺内容: 本次增持完成后, 为避免今后可能发生的同业竞争, 切实保护上市公司及其他股东特别是中小股东的利益, 中国纺机作为上市公司控股股东作出如下承诺: 1) 本次非公开发行前, 中国纺机及其所控制的其他企业与棉纺织机械生产、经营有关的全部资产和业务已注入经纬纺机, 中国纺机及其所控制的其他企业所保留的资产和业务与经纬纺机及所控制的企业不存在同业竞争。2) 在未来发展中, 中国纺机及其所控制的其他企业如取得经纬纺机已有业务领域内的业务发展机会, 经纬纺机可以根据需要优先选择发展, 中国纺机及其所控制的其他企业将给予必要的支持和协助。3) 在中国纺机为经纬纺机控股股东期间, 中国纺机及其所控制的其他企业将避免从事与经纬纺机已有业务构成竞争的业务, 亦不再谋求通过与任何第三人合资、合作、联营或采取租赁经营、承包经营、委托管理等方式直接或间接从事与经纬纺机已有业务构成竞争的业务。4) 中国纺机不会利用对经纬纺机直接控股优势地位从事任何损害经纬纺机及其他股东特别是中小股东利益的行为。5) 中国纺机及其所控制的其他企业若违反上述承诺与保证, 将立即停止与经纬纺机已有业务构成竞争的业务, 并采取必要措施予以纠正补救。	2011 年 10 月 08 日	长期有效	正常履行中
	中国纺织机械(集团)有限公司	非公开发行 A 股股票相关承诺内容: 为规范和减少中国纺机及所控制的其他企业在本次非公开发行后可能与经纬纺机发生的关联交易, 中国纺机作为上市公司控股股东作出如下承诺: 1) 本次非公开发行完成后, 中国纺机将继续严格按照《公司法》等法律法规以及经纬纺机《公司章程》的有关规	2011 年 10 月 08 日	长期有效	正常履行中



		定行使股东或董事权利并履行股东或董事的义务，在股东大会以及董事会对有关涉及中国纺机及其所控制的其他企业与经纬纺机的关联交易进行表决时，履行回避表决的义务。2)本次非公开发行完成后，中国纺机及所控制的其他企业将尽量减少与经纬纺机的关联交易。在进行确有必要且无法规避的关联交易时，承诺将遵循市场公正、公平、公开的原则，按照有关法律、法规、规范性文件和经纬纺机《公司章程》的规定履行合法程序，依法签订协议，保证交易价格的透明、公开、公允，并及时进行信息披露，保证不通过关联交易损害经纬纺机及其他股东特别是中小股东的利益。3)如果中国纺机及所控制的其他企业违反以上所作承诺及保证，将依法承担违约责任，并对由此造成经纬纺机及其除中国纺机以外其他股东的损失承担连带赔偿责任。			
	中国纺织机械(集团)有限公司	非公开发行 A 股股票相关承诺内容：遵守《上市公司收购管理办法》、《上市公司证券发行管理办法》等相关法律法规及规范性文件的要求，自经纬纺机本次发行结束之日起 36 个月不转让本次认购的经纬纺机非公开发行 A 股股票。	2012 年 12 月 14 日	2015 年 12 月 14 日	正常履行中
	中国恒天集团有限公司	非公开发行 A 股股票相关承诺内容：为规范和减少中国恒天及所控制的其他企业在本次非公开发行后可能与经纬纺机发生的关联交易，中国恒天作为经纬纺机的实际控制人作出如下承诺：1)本次非公开发行完成后，中国恒天将继续严格按照《公司法》等法律法规以及经纬纺机《公司章程》的有关规定行使股东或董事权利并履行股东或董事的义务，在股东大会以及董事会对有关涉及中国恒天及所控制的其他企业与经纬纺机的关联交易进行表决时，履行回避表决的义务。2)本次非公开发行完成后，中国恒天及所控制的其他企业将尽量减少与经纬纺机的关联交易。在进行确有必要且无法规避的关联交易时，承诺将遵循市场公正、公平、公开的原则，按照有关法律、法规、规范性文件和经纬纺机《公司章程》的规定履行合法程序，依法签订协议，保证交易价格的透明、公开、公允，并及时进行信息披露，保证不通过关联交易损害经纬纺机及其他股东的合法权益。3)如果中国恒天违反以上所作承诺及保证，将依法承担违约责任，并对由此造成经纬纺机及其除中国纺机以外其他股东的损失承担连带赔偿责任。	2011 年 10 月 08 日	长期有效	正常履行中
	中国恒天集团有限公司	非公开发行 A 股股票相关承诺内容：中国恒天关于解决和避免与经纬纺机同业竞争的承诺：1)对于经纬纺机与恒天重工股份有限公司（以下简称“恒天重工”）之间在纺织机械个别产品上现阶段存在的同业竞争或潜在同业竞争，中国恒天承诺：在 2014 年 12 月 31 日之前，中国恒天将通过恒天重工董事会和股东大会促使恒天重工按照公允价格将与经纬纺机构成同业竞争的纺织机械产品业务及相关资产转让给经纬纺机或中国恒天及其控制企业以外的独立第三方。在上述业务及相关资产转让和收购过程中，中国恒天保证不损害经纬纺机以及其他中小股东的利益。在彻底解决纺织机械个	2011 年 10 月 08 日	2015 年 8 月 16 日	纺织机械个别产品承诺事项正在实施中，预计上半年实施完成；商用汽车



		别产品存在的同业竞争或潜在同业竞争问题前，中国恒天将加强纺织机械业务内部分工管理，督促恒天重工不向除经纬纺机以外第三方销售与经纬纺机构成同业竞争的纺织机械产品。2)对于经纬纺机与恒天重工、恒天凯马股份有限公司（以下简称“凯马股份”）之间商用汽车业务现阶段存在的同业竞争或潜在同业竞争，中国恒天承诺：在 2015 年 8 月 16 日之前，若中国恒天未能通过资产重组及业务整合解决商用汽车业务存在的同业竞争或潜在同业竞争问题，中国恒天将通过经纬纺机董事会和股东大会提出经纬纺机按照公允价格出售所持湖北新楚风汽车股份有限公司（以下简称“新楚风”）的全部股权的议案，具体股权受让对象包括但不限于凯马股份和/或中国恒天；同时中国恒天将通过凯马股份董事会和股东大会提出凯马股份按照公允价格收购经纬纺机所持新楚风的全部股权的方案，若凯马股份暂时不具备收购条件，中国恒天将先行收购上述股权。在上述股权出售和收购过程中，中国恒天保证不损害经纬纺机以及其他中小股东的利益。在彻底解决上述商用汽车业务存在的同业竞争或潜在同业竞争问题前，中国恒天将加强汽车业务内部分工管理，督促上述下属企业按各自主导产品开展业务，避免构成实质性产品竞争。3)中国恒天及其控制的其他企业如未来取得经纬纺机已有业务领域内的业务发展机会，经纬纺机可以根据需要优先选择发展，中国恒天及其所控制的其他企业将给予必要的支持和协助。			业务承诺事项正在实施中。
	中国恒天集团有限公司	非公开发行 A 股股票相关承诺内容：遵守《上市公司收购管理办法》、《上市公司证券发行管理办法》等相关法律法规及规范性文件的要求，自经纬纺机本次发行结束之日起 36 个月不转让本次认购的经纬纺机非公开发行 A 股股票。	2011 年 10 月 08 日	2015 年 12 月 14 日	正常履行中
	中国恒天集团有限公司	非公开发行 A 股股票相关承诺内容：中国恒天关于不放弃经纬纺机实际控制权的承诺：中国恒天作为经纬纺机的实际控制人，在可预见的将来将采取各种必要的方式和措施保证中国纺机对经纬纺机的控股地位不丧失，坚决不放弃对经纬纺机的实际控制权。	2011 年 10 月 08 日	长期有效	正常履行中
其他对公司中小股东所作承诺					
承诺是否及时履行	是				

2、公司资产或项目存在盈利预测，且报告期仍处在盈利预测期间，公司就资产或项目达到原盈利预测及其原因做出说明

适用 不适用

十、聘任、解聘会计师事务所情况

现聘任的会计师事务所

境内会计师事务所名称	天职国际会计师事务所（特殊普通合伙）
境内会计师事务所报酬（万元）	270
境内会计师事务所审计服务的连续年限	6 年
境内会计师事务所注册会计师姓名	文武兴 袁刚
境外会计师事务所名称（如有）	天职香港会计师事务所有限公司
境外会计师事务所报酬（万元）（如有）	116
境外会计师事务所审计服务的连续年限（如有）	6 年
境外会计师事务所注册会计师姓名（如有）	罗泳思

当期是否改聘会计师事务所

是 否

聘请内部控制审计会计师事务所、财务顾问或保荐人情况

适用 不适用

十一、监事会、独立董事（如适用）对会计师事务所本报告期“非标准审计报告”的说明

适用 不适用

十二、处罚及整改情况

适用 不适用

公司报告期不存在处罚及整改情况。

十三、年度报告披露后面临暂停上市和终止上市情况

适用 不适用

十四、其他重大事项的说明

适用 不适用

公司报告期不存在需要说明的其他重大事项。

十五、公司子公司重要事项

适用 不适用

十六、公司发行公司债券的情况

适用 不适用



第六节 股份变动及股东情况

一、股份变动情况

1、股份变动情况

单位：股

	本次变动前		本次变动增减（+，-）					本次变动后	
	数量	比例	发行新股	送股	公积金转股	其他	小计	数量	比例
一、有限售条件股份	229,871,234	32.65%	0	0	0	-30,000	-30,000	229,841,234	32.64%
1、国家持股	0	0.00%	0	0	0	0	0	0	0.00%
2、国有法人持股	229,591,931	32.61%	0	0	0	0	0	229,591,931	32.61%
3、其他内资持股	279,303	0.04%	0	0	0	-30,000	-30,000	249,303	0.03%
其中：境内法人持股	0	0.00%	0	0	0	0	0	0	0.00%
境内自然人持股	279,303	0.04%	0	0	0	-30,000	-30,000	249,303	0.03%
4、外资持股	0	0.00%	0	0	0	0	0	0	0.00%
其中：境外法人持股	0	0.00%	0	0	0	0	0	0	0.00%
境外自然人持股	0	0.00%	0	0	0	0	0	0	0.00%
二、无限售条件股份	474,258,766	67.35%	0	0	0	30,000	30,000	474,288,766	67.36%
1、人民币普通股	293,458,766	41.68%	0	0	0	30,000	30,000	293,488,766	41.68%
2、境内上市的外资股	0	0.00%	0	0	0	0	0	0	0.00%
3、境外上市的外资股	180,800,000	25.68%	0	0	0	0	0	180,800,000	25.68%
4、其他	0	0.00%	0	0	0	0	0	0	0.00%
三、股份总数	704,130,000	100.00%	0	0	0	0	0	704,130,000	100.00%

股份变动的原因

公司原总经济师于2013年离任，其持有的30,000股本公司股份于2014年7月起解除锁定，转为无限售流通股。

股份变动的批准情况

适用 不适用

股份变动的过户情况

适用 不适用

股份变动对最近一年和最近一期基本每股收益和稀释每股收益、归属于公司普通股股东的每股净资产等财务指标的影响

适用 不适用

公司认为必要或证券监管机构要求披露的其他内容

适用 不适用

2、限售股份变动情况

适用 不适用

二、证券发行与上市情况

1、报告期末近三年历次证券发行情况

股票及其衍生证券名称	发行日期	发行价格（或利率）	发行数量	上市日期	获准上市交易数量	交易终止日期
普通股股票类						
非公开发行 A 股股票	2012 年 11 月 30 日	9.34 元/股	100,330,000	2012 年 12 月 14 日	100,330,000	2012 年 12 月 12 日
可转换公司债券、分离交易可转债、公司债类						
无						
权证类						
无						

前三年历次证券发行情况的说明

公司于2012年向包括控股股东及实际控制人在内的5名投资者定向发行了共计100,330,000股人民币普通股，公司股份总数由603,800,000股变更为704,130,000股。

2、公司股份总数及股东结构的变动、公司资产和负债结构的变动情况说明

经中国证监会证监许可[2012]1118号文批准，公司于2012年向包括控股股东及实际控制人在内的5名投资者定向发行了共计100,330,000股人民币普通股，发行完成后公司股份总数由603,800,000股变更为704,130,000股，本次非公开发行不会导致公司控制权发生变化。本次非公开发行完成后，公司的资产负债率显著下降，资本结构得到有效改善，有利于增强公司抵御财务风险的能力。

3、现存的内部职工股情况

适用 不适用

三、股东和实际控制人情况

1、公司股东数量及持股情况

单位：股

报告期末普通股股东总数	24,018	年度报告披露日前第 5 个交易日末普通股股东总数	30,614	报告期末表决权恢复的优先股股东总数（如有）（参见注 8）	0			
持股 5% 以上的股东或前 10 名股东持股情况								
股东名称	股东性质	持股比例	报告期末持股数量	报告期内增减变动情况	持有有限售条件的股份数量	持有无限售条件的股份数量	质押或冻结情况	
							股份状态	数量
中国纺织机械（集团）有限公司	国有法人	31.13%	219,194,674		210,579,426	8,615,248	质押	4,339,420
							冻结	214,855,248
香港中央结算（代理人）有限公司	其他	25.54%	179,821,598		0	179,821,598		
中国恒天集团有限公司	国有法人	2.70%	19,012,505		19,012,505	0		
傅建平	境内自然人	1.85%	13,000,000		0	13,000,000		
招商证券股份有限公司	其他	0.80%	5,666,085		0	5,666,085		
中国工商银行—融通动力先锋股票型证券投资基金	其他	0.43%	3,049,549		0	3,049,549		
王琪	境内自然人	0.42%	2,961,000		0	2,961,000		
陈郁凤	境内自然人	0.32%	2,230,738		0	2,230,738		
赵旭	境内自然人	0.03%	2,170,000		0	2,170,000		
五矿国际信托有限公司—五矿信托—新时代恒禧证券投资集合资金信托计划	其他	0.31%	2,162,378		0	2,162,378		
战略投资者或一般法人因配售新股成为前 10 名股东的情况（如有）（参见注 3）		无						



上述股东关联关系或一致行动的说明	中国纺织机械（集团）有限公司与中国恒天集团有限公司存在关联关系，（详见下文：公司与实际控制人之间的产权及控制关系的方框图）并且属于《上市公司持股变动信息披露管理办法》中规定的一致行动人。未知其他股东之间是否存在关联关系，也未知其他股东是否属于《上市公司持股变动信息披露管理办法》中规定的一致行动人。		
前 10 名无限售条件股东持股情况			
股东名称	报告期末持有无限售条件股份数量	股份种类	
		股份种类	数量
香港中央结算（代理人）有限公司	179,821,598	境外上市外资股	179,821,598
傅建平	13,000,000	人民币普通股	13,000,000
中国纺织机械（集团）有限公司	8,615,248	人民币普通股	8,615,248
招商证券股份有限公司	5,666,085	人民币普通股	5,666,085
中国工商银行－融通动力先锋股票型证券投资基金	3,049,549	人民币普通股	3,049,549
王琪	2,961,000	人民币普通股	2,961,000
陈郁凤	2,230,738	人民币普通股	2,230,738
赵旭	2,170,000	人民币普通股	2,170,000
五矿国际信托有限公司－五矿信托－新时代恒禧证券投资集合资金信托计划	2,162,378	人民币普通股	2,162,378
陈幼玲	2,015,000	人民币普通股	2,015,000
前 10 名无限售流通股股东之间，以及前 10 名无限售流通股股东和前 10 名股东之间关联关系或一致行动的说明	中国纺织机械（集团）有限公司与中国恒天集团有限公司存在关联关系，并且属于《上市公司持股变动信息披露管理办法》中规定的一致行动人。未知前 10 名其他流通股股东之间以及前 10 名无限售流通股股东与前 10 名股东之间是否存在关联关系，也未知其他股东是否属于《上市公司持股变动信息披露管理办法》中规定的一致行动人。		
前 10 名普通股股东参与融资融券业务股东情况说明（如有）（参见注 4）	无		

公司前 10 名普通股股东、前 10 名无限售条件普通股股东在报告期内是否进行约定购回交易

是 否

公司前 10 名普通股股东、前 10 名无限售条件普通股股东在报告期内未进行约定购回交易。

2、公司控股股东情况

法人

控股股东名称	法定代表人/ 单位负责人	成立日期	组织机构代 码	注册资本	主要经营业务
中国纺织机械(集团)有限公司	刘红	1983年12月28日	10151855-4	人民币 2,735,820,000 元	一般经营项目：开发、制造、销售纺织机械成套设备和零配件；开发和经营高新技术和其他机电产品；经销生产用原材料、配套件；进出口业务；房地产开发与经营；纺织品及纺织原材料、化工产品（不含危险化学品）的销售；与上述项目有关的技术咨询和技术服务；承包境外纺织机械行业工程及境内国际招标工程。
未来发展战略	2006年起中纺机已与恒天集团进行管理整合，中纺机按照恒天集团发展战略实施，具体见恒天集团未来发展战略。				
经营成果、财务状况、现金流等	截至 2013 年 12 月 31 日：1. 经营成果：2013 年实现营业总收入 108.4 亿元，利润总额 23.7 亿元，净利润 16.8 亿元。2. 资产状况：2013 年底总资产 207.7 亿元，总负债 102.6 亿元，所有者权益合计 105.1 亿元。3. 现金流状况：2013 年经营活动产生的现金流量净额 23.5 亿元，投资活动产生的现金流量净额-1.7 亿元，筹资活动产生的现金流量净额 7.0 亿元。				
控股股东报告期内控股和参股的其他境内外上市公司的股权情况	不适用				

控股股东报告期内变更

适用 不适用

公司报告期控股股东未发生变更。

3、公司实际控制人情况

法人

实际控制人名称	法定代表人/单位负责人	成立日期	组织机构代码	注册资本	主要经营业务
中国恒天集团有限公司	刘海涛	1988年09月09日	10000888-6	人民币 3,257,212,500 元	一般经营项目：纺织机械成套设备和零配件、其他机械设备和电子设备开发、生产、销售；与上述业务相关的技术开发、技术服务、技术咨询；纺织品、纺织原辅材料、化工材料（危险品除外）、木材、服装、建筑材料、汽车配件的销售；进出口业务；承办国内展览和展销会；主板境内对外经济技术展览会；汽车（货车）制造及技术研究；农副产品、燃料油、金属矿石、非金属矿（特许经营除外）的销售。
未来发展战略	纺织机械是核心主业；纵向延伸：发展新型纤维材料和纺织贸易业务，完善纺织产业链；横向拓展：实施相关多元化战略，发展商用车及重工机械业务；地产和投资是策略性业务，为促进三大主业发展提供支持。				
经营成果、财务状况、现金流等	截至 2013 年 12 月 31 日：1. 经营成果：2013 年实现营业总收入 451.5 亿元，利润总额 16.3 亿元，净利润 8.3 亿元。2. 资产状况：2013 年底总资产 581.1 亿元，总负债 421.1 亿元，所有者权益合计 160.0 亿元。3. 现金流状况：2013 年经营活动产生的现金流量净额 17.4 亿元，投资活动产生的现金流量净额-13.4 亿元，筹资活动产生的现金流量净额 22.2 亿元。				
实际控制人报告期内控制的其他境内外上市公司的股权情况	1.持有凯马股份 19092.65 万股，持股比例为 29.83%；2.持有恒天天鹅 13835.4 万股，持股比例为 18.27%；3.持有恒天立信 30770.4 万股，持股比例为 55.80%；4.持有恒天海龙 25717.89 万股，持股比例为 29.77%。				

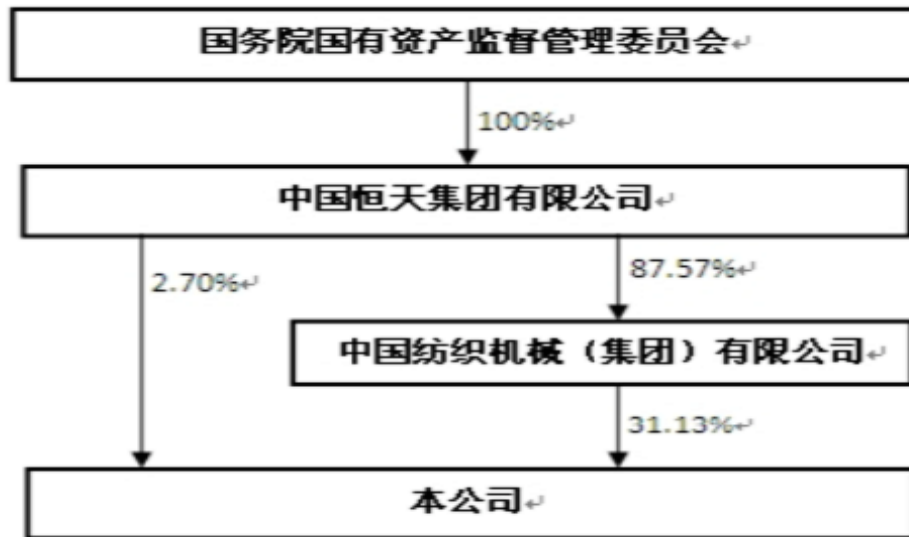
实际控制人报告期内变更

适用 不适用

公司报告期实际控制人未发生变更。



公司与实际控制人之间的产权及控制关系的方框图



实际控制人通过信托或其他资产管理方式控制公司

适用 不适用

4、其他持股在 10%以上的法人股东

适用 不适用

四、公司股东及其一致行动人在报告期提出或实施股份增持计划的情况

适用 不适用

在公司所知的范围内，没有公司股东及其一致行动人在报告期提出或实施股份增持计划。



第七节 优先股相关情况

适用 不适用

报告期公司不存在优先股。

第八节 董事、监事、高级管理人员和员工情况

一、董事、监事和高级管理人员持股变动

姓名	职务	任职状态	性别	年龄	任期起始日期	任期终止日期	期初持股数(股)	本期增持股份数量(股)	本期减持股份数量(股)	期末持股数(股)
叶茂新	董事长	现任	男	52	2013年08月15日	2016年08月15日	8,580	0	0	8,580
姚育明	董事、总经理	现任	男	53	2013年08月15日	2016年08月15日	81,304	0	0	81,304
蔺建旺	常务副总经理	现任	男	59	2013年08月15日	2016年08月15日	40,000	0	0	40,000
史建平	副总经理	现任	男	52	2013年08月15日	2016年08月15日	40,000	0	0	40,000
刘先明	副总经理	现任	男	52	2013年08月15日	2016年08月15日	42,520	0	0	42,520
毛发青	财务总监	现任	男	45	2013年08月15日	2016年08月15日	40,000	0	0	40,000
叶雪华	副总经理、董事会秘书	现任	男	50	2013年08月15日	2016年08月15日	40,000	0	0	40,000
丁宇菲	党委副书记、纪委书记	现任	女	51	2013年05月21日	2016年08月15日	40,000	0	0	40,000
合计	--	--	--	--	--	--	332,404	0	0	332,404

二、任职情况

公司现任董事、监事、高级管理人员最近 5 年的主要工作经历

执行董事

叶茂新先生，52岁，研究生学历，高级工程师，本公司董事长。叶先生于1990年起历任经纬纺织机械厂技术处副处长、处长，厂长助理兼化纤机械部经理，本公司副总经理、常务副总经理、董事、总经理、副董事长、常务副董事长，湖北新楚风汽车股份有限公司、恒天汽车股份有限公司董事长，中国纺织机械和技术进出口有限公司监事长等职，2010年8月起至今任本公司董事长。叶先生现还担任本公司子公司香港华明有限公司、本公司参股公司华茂经纬新型纺织有限公司副董事长，以及中国纺织机械（集团）有限公司董事、副总经理，中国恒天集团有限公司副总裁，中国恒天控股有限公司董事长，立信工业有限公司董事会副主席等职。

王江安先生，51岁，博士研究生学历，本公司副董事长。王先生 2002年9月起历任安徽江淮汽车集团有限公司总裁助理、董事、党委委员；安徽安凯汽车股份有限公司董事长等职，2014年3月起至今任本公司执行董事、副董事长。王先生现还担任中国恒天集团有限公司总裁助理，湖北新楚风汽车股份有限公司董事长，恒天汽车股份有限公司董事长，北京恒天鑫能新能源汽车技术有限公司董事长、总经理，DURABUS D.O.O监事长等职。

颜甫全先生，51岁，研究生学历，在读博士，高级会计师，本公司执行董事。颜先生自1992年起历任衡阳纺织机械厂总会计师办公室副主任、财务处处长、总会计师、厂长，本公司监事，恒天重工股份有限公司董事，中国纺织机械（集团）有限公司董事等职，2006年4月至今任本公司董事。颜先生现还担任中国纺织机械（集团）有限公司监事长、总会计师，中国恒天集团有限公司总会计师，恒天投资管理有限公司董事长等职。

石廷洪先生，52岁，研究生学历，工程师，高级经济师，高级信息管理师，本公司执行董事。石先生自1992年起历任邯郸纺织机械厂生产处处长、企管处处长、副厂长、厂长，宏大化纤技术装备有限公司总经理，中国纺织机械（集团）有限公司战略管理部部长、总经理助理、董事会秘书，中国恒天集团有限公司董事会秘书等职，2005年6月至今任本公司董事。石先生现还担任沈阳中恒新材料有限公司监事长，恒天动力有限公司董事，恒天立信工业有限公司董事长等职。

姚育明先生，53岁，本科学历，硕士学位，高级会计师，本公司执行董事、总经理、党委书记。姚先生自1990年起历任经纬纺织机械厂财务处副处长、厂长助理兼厂金融办公室主任，本公司财务总监、常务副总经理等职，1995年8月至今任本公司董事，2007年8月至今任本公司总经理。姚先生现还担任本公司子公司北京经纬纺机新技术有限公司、青岛宏大纺织机械有限责任公司董事长，中融国际信托有限公司副董事长，湖北新楚风汽车股份有限公司、北京恒天鑫能新能源汽车技术有限公司、美国经纬纺织机械有限公司董事，香港华明有限公司董事、总经理。参股公司北京恒天财富投资管理有限公司董事等职。

独立非执行董事

安国俊女士，41岁，经济学博士，金融学博士后，高级经济师、副研究员、会计师，本公司独立非执行董事。安女士自2007年12月至今，为中国社科院金融研究所金融市场室副研究员，金融实验室高级研究员，2009年至2012年担任中国银行间市场交易商协会债券市场专业委员会委员，安女士曾于1997年8月至2006年12月任职财政部，2006年12月至2008年8月任职中国工商银行金融市场部。2010年8月至今任本公司独立非执行董事。

陈晋蓉女士，55岁，工商管理硕士，中国注册会计师，副教授（财经类），本公司独立非执行董事。陈女士曾任信息产业部中国电子信息产业研究院财务处副处长，北京在线科技有限公司总经理，清华大学经济管理学院高级管理培训中心教学总监，中国中服集团公司、云南省能源投资集团有限公司财务顾问，河北博深工具股份有限公司（002282）、沈阳中兴商业（000715）、浙江仙琚制药股份有限公司（002332）、中际装备股份有限公司（300308）独立董事等职务；兼任北京大学、复旦大学、浙江大学、山东大学等教学工作，2014年3月起任本公司独立非执行董事。陈女士现还担任清华大学经济管理学院副教授、圣元国际营养集团公司（NASDAQ:SYUT）、招金矿业股份有限公司（HK:1818）、梅花生物科技集团股份有限公司独立董事（600873）等职。

监事

乔雨先生，48岁，EMBA硕士，本公司监事会主席。乔先生自1986年起历任北京市延庆县福利生产管理办公室主任，中国牛黄技术开发公司八达岭科研实验基地主任、总经理助理，北京八达岭特区办事处主任、党委书记，北京八达岭旅游总公司总经理，（香港）北京控股有限公司执行董事，北京八达岭旅游发展有限公司董事长，中共兰州市安宁区委副书记，中国

凯利集团有限公司副总裁，中国民航信息集团公司整体上市工作组副组长，中国服装股份有限公司董事长等职。2014年3月起任本公司监事、监事会主席。

丁宇菲女士，51岁，本科学历，EMBA硕士学位，高级经济师，本公司监事会副主席。丁女士于2011年7月加入经纬纺织机械股份有限公司，自2003年3月起至2011年7月历任中国纺织物资集团总公司党委办公室主任兼集团工作部主任、综合部副主任、纪委副书记，中国服装股份有限公司监事，中国恒天集团公司、中国纺织机械（集团）有限公司党群工作部部长，本公司工会主席等职，2013年5月起任本公司监事会副主席。丁女士现还担任本公司党委副书记、纪委书记等职。

刘洪先生，44岁，硕士学位，会计师，本公司监事。刘先生自1999年起历任兰州黄河企业股份有限公司总会计师，中国人民大学金融与证券研究所财务副总监，北京中立鸿会计师事务所副总经理，中讯邮电咨询设计院总会计师，中国恒天集团有限公司资本运营部副部长、纺机事业部副总经理等职，2010年8月至今任本公司监事。刘先生现还担任中国恒天集团有限公司纺机事业部副总经理，中国恒天控股有限公司财务总监，中国纺织科学技术有限公司监事长等职。

胡广飞先生，51岁，专科学历，EMBA硕士学位，高级政工师，本公司职工代表监事。胡先生于1984年6月加入经纬纺织机械厂，自2004年12月起历任本公司榆次分公司人事部副部长、部长、人力资源部部长、党委工作部部长、纪委副书记、纪委书记、工会主席、党委副书记等职，2011年10月起任本公司职工代表监事。胡先生现还担任本公司榆次分公司副总经理、党委副书记等职。

程娜女士，32岁，研究生学历，会计师，企业法律顾问师，本公司职工代表监事。程女士2007年7月加入经纬纺织机械股份有限公司，历任本公司风险管理岗位、风险管理部部长助理、法律事务部副部长等职，2013年8月起任本公司职工代表监事。程女士现还担任本公司法律事务部部长职务。

高级管理人员

蔺建旺先生，59岁，本科学历，EMBA硕士学位，教授级高级工程师，本公司常务副总经理。蔺先生自1986年7月起历任青岛纺织机械厂研究所副所长、总工程师，北京经纬新技术有限公司董事、总经理，本公司总工程师、副总经理，2008年6月至今任本公司常务副总经理。蔺先生现还担任本公司子公司上海维斯伯模具注塑件有限公司公司、jw-protti纺织机械有限公司董事长，青岛宏大纺织机械有限责任公司董事，上海纬欣机电有限公司执行董事、总经理，北京经纬纺机新技术有限公司董事、总经理等职。

史建平先生，52岁，本科学历，EMBA硕士学位，高级工程师，本公司副总经理。史先生自1995年3月起历任青岛纺织机械厂冷作分厂副厂长、精密钣金厂总经理，青岛宏大纺织机械有限责任公司总经理、董事长，青岛纺织机械厂厂长、党委书记，经纬纺织机械股份有限公司清梳事业部总经理，本公司总经理助理等职，2005年4月至今任本公司副总经理。史先生现还担任本公司子公司郑州宏大新型纺机有限责任公司董事长，青岛宏大纺织机械有限责任公司、宜昌经纬纺机有限公司、宜昌经纬机械有限公司、北京经纬纺机新技术有限公司、无锡经纬纺织科技试验有限公司董事。参股公司中国纺织机械和技术进出口有限公司监事等职。

刘先明先生，52岁，研究生学历，经济学硕士，高级工程师，本公司副总经理。刘先生自1995年6月起历任沈阳纺织机械厂技术改造办公室主任、副厂长、厂长、党委书记，沈阳宏大纺织机械有限责任公司董事长兼党委书记，本公司总经理助理、监事会副主席等职，2005年4月至今任本公司副总经理。刘先生现还担任本公司子公司湖北新楚风汽车股份有限公司、恒天汽车股份有限公司副董事长，湖北恒天客车有限公司、上海华源热疗技术有限公司、鞍山经纬海虹农机科技有限公司、北京恒天鑫能新能源汽车技术有限公司董事，DURABUSD.O.O、GINAFTrucksNederlandB.V.监事等职。

毛发青先生，45岁，研究生学历，经济学博士，高级会计师，中国注册会计师，中国注册税务师，本公司财务总监。毛先生自1995年9月起历任本公司财务部会计、财务室副主任、财务部部长、财务副总监等职，2008年4月至今任本公司财务总监。毛先生现还担任本公司子公司上海华源热疗技术有限公司董事长，北京京鹏投资管理有限公司、香港华明有限公司董事，中融国际信托有限公司、DURABUSD.O.O、GINAFTrucksNederlandB.V.监事，参股公司北京恒天财富投资管理有限公司监事等职。

叶雪华先生，50岁，本科学历，管理学硕士学位，高级工程师，本公司副总经理、董事会秘书。叶先生自2000年3月起任本公司董事会秘书，自2010年8月起任本公司副总经理。叶先生现还担任本公司子公司上海纬欣机电有限公司监事，参股公司恒天资产管理有限公司董事等职。

吴旭东先生，51岁，本科学历、EMBA硕士学位，高级经济师，高级职业经理人，本公司副总经理。吴先生自1992年9月起历任经纬配件一厂副厂长，山西经纬合力公司副总经理、总经理兼经纬劳动服务公司副经理、总经理，经纬机械（集团）加力实业有限公司总经理，经纬机械（集团）有限公司副总经理、党委副书记、纪委书记、董事长，经纬纺织机械股份有限公司榆次分公司党委副书记、总经理、董事长等职，2013年5月至今任本公司副总经理。吴先生现还担任本公司子公司经纬纺织机械股份有限公司榆次分公司、天津宏大纺织机械有限公司、天津经纬新型纺织机械有限公司、沈阳宏大纺织机械有限责任公司、沈阳宏大华明纺织机械有限公司、无锡经纬纺织科技试验有限公司、无锡经纬安捷节能技术有限公司董事长，郑州宏大新型纺机有限责任公司董事，参股公司经纬机械(集团)有限公司董事长，安徽华茂经纬新型纺织有限公司副董事长，中国纺织机械和技术进出口有限公司董事等职。

杨华明先生，52岁，本科学历、工商管理硕士学位，高级经济师，本公司副总经理。杨先生自1996年1月起历任宜昌纺织机械厂机动分厂厂长，宜昌纺织机械厂厂长，宜昌纺织机械有限公司总经理、党委副书记，经纬纺织机械股份有限公司宜昌分公司总经理、党委书记，宜昌经纬纺机有限公司总经理、党委书记，经纬纺织机械股份有限公司总经理助理。2014年1月起任本公司副总经理。杨先生现还担任本公司子公司宜昌经纬纺机有限公司、宜昌经纬机械有限公司、咸阳经纬纺织机械有限公司、经纬津田驹纺织机械(咸阳)有限公司、常德纺织机械有限公司、黄石经纬纺织机械有限公司、美国经纬纺织机械有限公司董事长，北京经纬纺机新技术有限公司、香港华明投资有限公司董事等职。

陈忠民先生，46岁，本科学历，高级经济师，本公司总经济师、总法律顾问、工会主席。陈先生自1995年8月起历任经纬纺织机械股份有限公司总经理办公室生产管理秘书、总经理秘书、总经理办公室副主任、主任、人力资源部部长、总经理助理兼董事会办公室主任、总经理办公室主任等职，2013年8月至今任本公司总经济师，期间2014年1月起任本公司总法律顾问、2014年9月起任本公司工会主席。陈先生还担任本公司子公司无锡宏大纺织机械专件有限公司、郑州宏大新型纺机有限责任公司、沈阳宏大纺织机械有限责任公司、沈阳宏大华明纺织机械有限公司、经纬纺织机械股份有限公司榆次分公司、天津宏大纺织机械有限公司、天津经纬新型纺织机械有限公司董事，咸阳经纬纺织机械有限公司监事长，青岛宏大纺织机械有限责任公司监事等职。



在股东单位任职情况

任职人员姓名	股东单位名称	在股东单位担任的职务	任期起始日期	任期终止日期	在股东单位是否领取报酬津贴
叶茂新	中国纺织机械(集团)有限公司	副总经理	2005年09月01日		否
叶茂新	中国纺织机械(集团)有限公司	董事	2008年10月01日		否
叶茂新	中国恒天集团有限公司	副总裁	2011年09月01日		是
颜甫全	中国纺织机械(集团)有限公司	总会计师	2005年03月01日		否
颜甫全	中国纺织机械(集团)有限公司	监事长	2014年08月01日		否
颜甫全	中国恒天集团有限公司	总会计师	2009年08月01日		是
王江安	中国恒天集团有限公司	总裁助理	2013年12月01日		是
刘洪	中国恒天集团有限公司	纺机事业部 副总经理	2010年01月01日		是
在股东单位任职情况的说明	中国纺织机械(集团)有限公司是本公司第一大股东				

在其他单位任职情况

任职人员姓名	其他单位名称	在其他单位担任的职务	任期起始日期	任期终止日期	在其他单位是否领取报酬津贴
叶茂新	中国恒天控股有限公司	董事长	2011年04月01日		否
颜甫全	恒天投资管理有限公司	董事长	2012年05月01日		否
石廷洪	恒天立信工业有限公司	董事长	2014年03月01日		是
石廷洪	恒天动力有限公司	董事	2011年04月01日		否
石廷洪	沈阳中恒新材料有限公司	监事长	2010年06月01日		否
刘洪	中国恒天控股有限公司	财务总监	2011年04月01日		否
刘洪	中国纺织科学技术有限公司	监事长	2012年04月		否



			01 日		
安国俊	中央财经大学	客座教授	2013 年 07 月 01 日		否
安国俊	中国人民大学	客座研究员	2014 年 09 月 01 日	2016 年 09 月 01 日	否
陈晋蓉	清华大学经济管理学院	副教授	2000 年 01 月 01 日		是
陈晋蓉	圣元国际营养集团公司	独立董事	2007 年 01 月 01 日		是
陈晋蓉	招金矿业股份有限公司	独立董事	2007 年 01 月 01 日		是
陈晋蓉	梅花生物科技集团股份有限公司	独立董事	2009 年 01 月 01 日		是
在其他单位任职情况的说明	中国恒天集团有限公司是本公司实际控制人				

三、董事、监事、高级管理人员报酬情况

董事、监事、高级管理人员报酬的决策程序、确定依据、实际支付情况

于2004年6月16日，本公司股东大会批准本公司设立董事会人事提名及薪酬委员会，本公司董事会人事提名及薪酬委员会根据董事、监事、高级管理人员岗位的主要范围、职责、重要性以及其他相关企业相关岗位确定薪酬。2013年3月19日，本公司董事会审议通过了《高级管理人员薪酬管理办法》，进一步规范了公司高级管理人员薪酬管理。2014年本公司未实施股权激励计划。

公司报告期内董事、监事和高级管理人员报酬情况

单位：万元

姓名	职务	性别	年龄	任职状态	从公司获得的报酬总额	从股东单位获得的报酬总额	报告期末实际所得报酬
叶茂新	董事长	男	52	现任	0	64.77	64.77
王江安	副董事长	男	51	现任	0	27.98	27.98
颜甫全	董事	男	51	现任	0	64.77	64.77
石廷洪	董事	男	52	现任	0	38.71	38.71
姚育明	董事、总经理	男	53	现任	99.34	0	99.34
左延安	独立非执行董事	男	65	离任	3.2	0	3.2
陈晋蓉	独立非执行董事	女	55	现任	6.6	0	6.6
安国俊	独立非执行董事	女	41	现任	8	0	8
李敏	独立非执行董事	男	48	离任	4.2	0	4.2
乔雨	监事会主席	男	48	现任	37.99	0	37.99
丁宇菲	监事会副主席	女	51	现任	80.16	0	80.16
刘洪	监事	男	44	现任	0	40.58	40.58
胡广飞	监事	男	51	现任	25.39	0	25.39
程娜	监事	女	32	现任	26.94	0	26.94
蔺建旺	常务副总经理	男	59	现任	96.21	0	96.21
史建平	副总经理	男	52	现任	80.31	0	80.31
刘先明	副总经理	男	52	现任	80.62	0	80.62
毛发青	财务总监	男	45	现任	86.51	0	86.51
叶雪华	副总经理、董事会秘书	男	50	现任	81.4	0	81.4
吴旭东	副总经理	男	51	现任	78.24	0	78.24
杨华明	副总经理	男	52	现任	76.26	0	76.26
陈忠民	总经济师	男	46	现任	52.38	0	52.38
合计	--	--	--	--	923.75	236.81	1,160.56

公司董事、监事、高级管理人员报告期内被授予的股权激励情况

适用 不适用

四、公司董事、监事、高级管理人员变动情况

姓名	担任的职务	类型	日期	原因
王江安	董事、副董事长	被选举	2014年03月04日	
李晓红	董事、副董事长	离任	2013年12月17日	工作变动
陈晋蓉	董事	被选举	2014年03月04日	
左延安	董事	离任	2014年12月11日	辞职
徐文英	董事	离任	2014年01月15日	辞职
李敏	董事	离任	2014年06月10日	辞职
乔雨	监事、监事会主席	被选举	2014年03月04日	
涂克林	监事、监事会主席	离任	2014年01月15日	辞职
杨华明	副总经理	聘任	2014年01月17日	

五、报告期核心技术团队或关键技术人员变动情况（非董事、监事、高级管理人员）

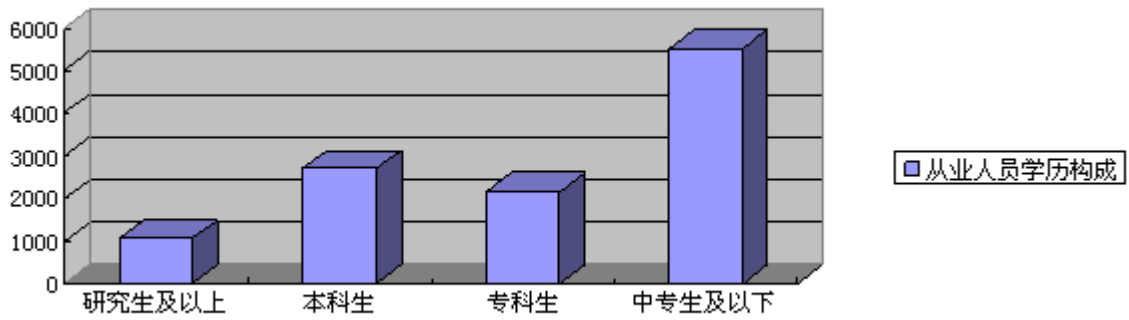
报告期内核心技术团队或关键技术人员无发生变动的情况。

六、公司员工情况

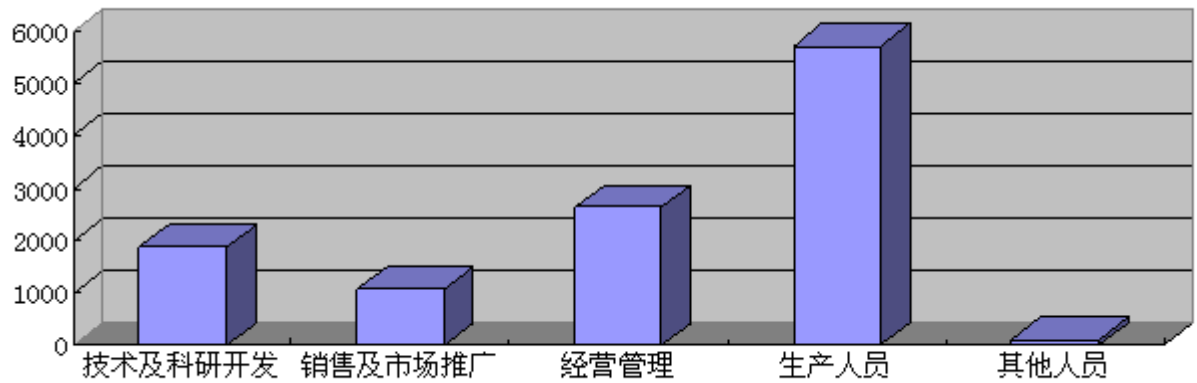
截止2014年12月31日，本集团共有员工11987人，其中从业人员11420人，高级职称员工550人，中级职称员工849人，初级职称员工有575人，大专以上学历人员5897人。在本集团从业人员中技术及科研开发人员1890人，销售及市场推广人员1091人，经营管理人员2635人，生产人员5696人，其他人员108人。截至2014年12月31日止年度，本集团员工薪酬总额为人民币2,289,625千元（上年同期为人民币2,168,761千元），本集团以岗位标准及员工绩效确定薪酬水平。另外，截至2014年12月31日止年度，本集团离退休职工人数为3146人。



从业人员学历构成



从业人员专业构成



第九节 公司治理

一、公司治理的基本状况

公司自成立以来一直致力于完善公司治理结构,严格按照《公司法》、《证券法》、《上市公司治理准则》和中国证监会、深圳证券交易所及香港联交所等有关监管机构相关法律法规及有关规定的要求,不断完善公司治理结构,建立健全公司的内控管理体系。

报告期内公司股东大会、董事会及监事会的召开、决策程序符合《公司法》、《深圳证券交易所股票上市规则》、《上市公司规范运作指引》、《公司章程》的相关规定。目前,公司治理的实际状况符合中国证监会等监管机构的有关要求。本公司将继续完善公司治理结构,提高公司治理水平,维护上市公司及所有股东,特别是中小股东的合法权益。

公司治理与《公司法》和中国证监会相关规定的要求是否存在差异

是 否

公司治理与《公司法》和中国证监会相关规定的要求不存在差异。

公司治理专项活动开展情况以及内幕信息知情人登记管理制度的制定、实施情况

1. 在报告期内本公司董事、监事及高管人员积极参加北京证监局组织的相关培训,进一步提高了董、监事及高管人员的尽职意识和履职能力。公司进一步加强了对下属企业的管控治理,在上半年对公司主要下属企业治理情况进行了现场指导工作;下半年对公司 28 家一级子公司三会召开情况进行了检查。

2. 内幕信息知情人登记管理制度的实施情况:2011 年 12 月 15 日,公司第六届董事会第十四次会议修订公告了《公司内幕信息知情人登记管理制度》(2011 修订)。报告期内,公司向公司内部职能部门和股东(持股 5%以上)、实际控制人以及外部信息使用人作了传达,发放了《关于加强上市公司国有股东内幕信息管理有关问题的通知》(国资发产权〔2011〕158 号)、《关于依法打击和防控资本市场内幕交易的意见》(国办发〔2010〕55 号)、《关于上市公司建立内幕信息知情人登记管理制度的规定》(证监会公告[2011]30 号)和深交所《内幕交易防控与股份买卖规范》专项学习资料。实际操作中,公司在定期报告的编制、审议和披露期间,对内幕信息知情人进行了登记,并按照规定向深圳证券交易所进行报备。公司内幕信息知情人严守保密规定,没有向外界泄露、透漏、传播公司的内幕信息,没有违规买卖公司股票,也没有建议他人违规买卖公司股票,公司股价一直处于正常状态。外部信息使用人没有泄露公司未公开重大信息,也没有利用所获得的信息买卖本公司证券或建议他人买卖本公司证券。报告期内,公司董事、监事、高级管理人员没有违规买卖公司股票的情况。

二、报告期内召开的年度股东大会和临时股东大会的有关情况

1、本报告期年度股东大会情况

会议届次	召开日期	会议议案名称	决议情况	披露日期	披露索引
2013 年度股东大会	2014 年 06 月 27 日	1、关于公司 2013 年度董事会报告的议案。	100%	2014 年 06 月 28 日	证券时报、巨潮咨询网、香港交易所网站、本公司网站
2013 年度股东大会	2014 年 06 月 27 日	2、关于公司 2013 年度监事会报告的议案。	100%	2014 年 06 月 28 日	证券时报、巨潮咨询网、香港交易所网站、本公司网站
2013 年度股东大会	2014 年 06 月 27 日	3、关于公司及其附属公司 2013 年度经审核的财务报表的议案。	100%	2014 年 06 月 28 日	证券时报、巨潮咨询网、香港交易所网站、本公司网站
2013 年度股东大会	2014 年 06 月 27 日	4、关于公司 2013 年度利润分配方案的议案。	100%	2014 年 06 月 28 日	证券时报、巨潮咨询网、香港交易所网站、本公司网站
2013 年度股东大会	2014 年 06 月 27 日	5、关于续聘天职香港会计师事务所有限公司(香港执业会计师)及天职国际会计师事务所(特殊普通合伙)(中国注册会计师)分别为本公司截至 2014 年 12 月 31 日止年度之国际及国内核数师,并授权董事会决定其酬金的议案。	96.84%	2014 年 06 月 28 日	证券时报、巨潮咨询网、香港交易所网站、本公司网站
2013 年度股东大会	2014 年 06 月 27 日	6、以普通决议案通过关于增补左延安为公司独立董事候选人的议案。	99.94%	2014 年 06 月 28 日	证券时报、巨潮咨询网、香港交易所网站、本公司网站

2、本报告期临时股东大会情况

会议届次	召开日期	会议议案名称	决议情况	披露日期	披露索引
2014 年第一次临时股东大会	2014 年 03 月 04 日	1、关于批准李晓红先生不再担任公司执行董事的议案。	100%	2014 年 03 月 05 日	证券时报、巨潮咨询网、香港交易所网站、本公司网站



2014 年第一次临时股东大会	2014 年 03 月 04 日	2、关于批准徐文英先生不再担任公司独立非执行董事的议案。	100%	2014 年 03 月 05 日	证券时报、巨潮咨询网、香港交易所网站、本公司网站
2014 年第一次临时股东大会	2014 年 03 月 04 日	3、关于批准徐克林先生不再担任公司监事的议案。	100%	2014 年 03 月 05 日	证券时报、巨潮咨询网、香港交易所网站、本公司网站
2014 年第一次临时股东大会	2014 年 03 月 04 日	4、关于选举及委任王江安先生为本公司执行董事的议案。	100%	2014 年 03 月 05 日	证券时报、巨潮咨询网、香港交易所网站、本公司网站
2014 年第一次临时股东大会	2014 年 03 月 04 日	5、关于选举及委任陈晋蓉女士为本公司独立非执行董事的议案。	97.11%	2014 年 03 月 05 日	证券时报、巨潮咨询网、香港交易所网站、本公司网站
2014 年第一次临时股东大会	2014 年 03 月 04 日	6、关于选举及委任乔雨先生为本公司监事的议案。	96.85%	2014 年 03 月 05 日	证券时报、巨潮咨询网、香港交易所网站、本公司网站

3、表决权恢复的优先股股东请求召开临时股东大会

适用 不适用

三、报告期内独立董事履行职责的情况

1、独立董事出席董事会及股东大会的情况

独立董事出席董事会情况						
独立董事姓名	本报告期应参加董事会次数	现场出席次数	以通讯方式参加次数	委托出席次数	缺席次数	是否连续两次未亲自参加会议
陈晋蓉	13	13	0	0	0	否
安国俊	16	16	0	0	0	否
左延安	9	9	0	0	0	否
独立董事列席股东大会次数		2				

2、独立董事对公司有关事项提出异议的情况

独立董事对公司有关事项是否提出异议

是 否

报告期内独立董事对公司有关事项未提出异议。

3、独立董事履行职责的其他说明

独立董事对公司有关建议是否被采纳

是 否

独立董事对公司有关建议均被采纳。

四、董事会下设专门委员会在报告期内履行职责情况

董事会审核委员会于2014年3月24日召开会议，审议通过：

- 1.2013年度按照香港财务报告准则编制之财务报告；
- 2.2013年度按照中国《企业会计准则》编制之财务报告；
- 3.2013年度发生的关联交易；
- 4.对会计师事务所从事2013年度审计工作的总结报告；
- 5.续聘核数师。

董事会审核委员会于2014年8月25日召开会议，审议通过：

- 1.未经审计之香港准则财务报告；
- 2.未经审计之中国准则财务报告；
- 3.2013年上半年内部控制和内部审计工作情况汇报。

五、监事会工作情况

监事会在报告期内的监督活动中发现公司是否存在风险

是 否

监事会对报告期内的监督事项无异议。

六、公司相对于控股股东在业务、人员、资产、机构、财务等方面的独立完整情况

截至报告期末，中国纺织机械（集团）有限公司为本公司控股股东，中国恒天集团有限公司为本公司实际控制人，合计持有本公司 238,207,179 股股份，占公司总股本的33.83%。本公司法人治理结构健全，在业务、资产、机构、财务等方面与控股股东完全分开，具有独立完整的业务及自主经营能力。

1、公司业务独立：公司具有独立完整的业务及自主经营能力，控股股东不存在直接或间接干预公司经营活动的情况。

2、公司人员独立：公司与控股股东在劳动、人事及工资管理等方面相互独立，有独立完善的人事制度和劳资管理体系。公司总经理、副总经理、财务总监、董事会秘书等高管人员均属专职，未有在控股股东兼职的情况，均在本公司领取报酬。公司所有的董事、监事均通过合法程序选举产生，总经理、副总经理、财务总监及董事会秘书均由董事会聘任，其他各级管理人员由总经理聘任，公司拥有独立的人事任免权。

3、公司资产独立：公司具有独立完整的资产，公司的资产全部处于公司的控制之下，并为公司独立拥有和运营。公司不存在资金、资产被控股股东占用的情形。

4、公司机构独立：公司生产经营及办公机构与控股股东完全分开，设立了健全的组织机构体系，董事会、监事会及其他内部机构独立运作。控股股东及其职能部门与公司及其职能部门之间不存在从属关系。

5、财务方面独立：公司设有独立的财会部门，配备了充足的专职财务会计人员，并建立了独立的会计核算体系和财务管理制度。公司独立开设银行账户、独立纳税，严格遵循各项财务制度，独立运作、规范管理。不存在控股股东干预公司财务、会计活动的情况。

七、同业竞争情况

本公司实际控制人中国恒天集团有限公司部分下属公司生产的或处于研发阶段的个别产品与本公司个别产品相同，构成同业竞争或潜在同业竞争：

1.本公司与中国恒天集团有限公司子公司恒天重工股份有限公司（“恒天重工”）之间纺织机械个别产品现阶段存在的同业竞争或潜在同业竞争的情况。恒天重工为中国恒天集团有限公司下属子公司。恒天重工之下属子公司郑州纺机自控设备有限公司生产和销售的异性纤维分检机与本公司产品相同，构成同业竞争。2010年度该产品销售收入占本公司和恒天重工纺织机械销售总收入的比例分别为0.79%和1.22%。恒天重工处于研发阶段的高速剑杆织机与本公司产品相同，但尚未形成基本的生产能力，构成潜在同业竞争。

2.本公司与中国恒天集团有限公司子公司恒天重工、恒天凯马股份有限公司之间商用汽车业务现阶段存在的潜在同业竞争情况。本公司子公司湖北新楚风汽车有限公司与恒天凯马股份有限公司、恒天重工部分商用汽车产品生产资质出现重合，构成潜在同业竞争。本公司已取得中国恒天集团有限公司出具的《关于解决和避免与经纬纺织机械股份有限公司同业竞争的承诺》。

3.解决措施及工作进度：

为了解决异性纤维分检机业务同业竞争问题，恒天集团按照承诺敦促恒天重工向经纬纺机及其控制企业、集团外部企业或自然人转让所持郑纺自控公司股权，放弃对郑纺自控公司的控股权。恒天集团将结合纺机业务整合，继续敦促恒天重工按照承诺转让所持郑纺自控公司股权、放弃对郑纺自控公司的控股权，并力争在2014年年底解决异性纤维分检机业务同业竞争问题。

恒天集团已协调经纬纺机和恒天重工，有郑州宏大租赁恒天重工新厂区第二联合厂房并封闭运营。计划在2014年上半年正式启动搬迁，并力争2014年年底完成搬迁、实现郑州宏大封闭运营。恒天集团已把业务整合作为未来三年的工作主线，商用车业务整合方案目前也正在制订中；随着整合方案的实施，经纬纺机与恒天重工、凯马股份之间涉及的商用车业务同业竞争或潜在同业竞争问题将得以解决。

（见本年度报告第五节第9项：承诺事项履行情况）。

八、高级管理人员的考评及激励情况

公司为规范公司高级管理人员薪酬管理，完善激励与约束机制，制定了《经纬纺织机械股份有限公司高级管理人员薪酬管理办法》。

人事提名及薪酬委员会负责审核公司高级管理人员薪酬与考核方案，并报董事会审核批准；检查高级管理人员的履行职责情况并负责组织实施年度综合考核评价；负责对高级管理人员薪酬制度执行情况进行监督。公司人力资源部门按照人事提名及薪酬委员会的要求实施公司高级管理人员薪酬管理、绩效考核和综合评价等具体工作，进行专项管理。



第十节 内部控制

一、内部控制建设情况

按照公司《企业内部控制基本规范》及配套指引的要求，在董事会、管理层和全体员工的持续努力下，公司已经建立起较为完整的内部控制体系。公司治理层面到业务流程层面形成了内部控制管理及内部监督机制，为公司经营管理的合法合规、发展战略实施、资产安全，以及财务报告的真实、完整提供了合理保证。公司坚持以风险导向为原则，不断完善修订管理制度，并持续对内部控制设计及执行情况进行自我评价，形成以评价促进内部控制建设的机制。

二、董事会关于内部控制责任的声明

公司董事会及全体董事保证本报告内容不存在任何虚假记载、误导性陈述或者重大遗漏，并对报告内容的真实性、准确性和完整性承担个别及连带责任。建立健全并有效实施内部控制是公司董事会的责任；监事会对董事会建立与实施内部控制进行监督；经理层负责组织领导公司内部控制的日常运行。公司内部控制的目的是合理保证经营合法合规、资产安全、财务报告及相关信息真实完整，提高经营效率和效果，促进实现发展战略。由于内部控制存在固有局限性，故仅能对实现上述目标提供合理保证。本公司董事会认为，通过对 2014 年度公司内部控制的自我评估，未发现公司存在内部控制设计或执行方面的重大缺陷，2014 年度公司内部控制制度健全并得到有效执行。

三、建立财务报告内部控制的依据

公司根据国家《会计法》、《企业会计准则》、《企业财务通则》、《企业内部控制基本规范》及配套指引，结合公司经营业务需求，建立了涵盖资金、担保、核算、资产和财务报告等较为系统的管理制度体系，使各项经营业务规范化、流程化、系统化和信息化，以保证公司财务报告的规范编制。

四、内部控制评价报告

内部控制评价报告中报告期内发现的内部控制重大缺陷的具体情况	
报告期内未发现内部控制重大缺陷	
内部控制评价报告全文披露日期	2015 年 03 月 28 日
内部控制评价报告全文披露索引	本公司《2014 年度内部控制自我评价报告》全文载于巨潮咨询网（ http://www.cninfo.com.cn ）、香港联交所网站（ http://www.hkex.com.hk ）及本公司网站（ http://www.jwgf.com ），供股东参阅。

五、内部控制审计报告或鉴证报告

内部控制审计报告

内部控制审计报告中的审议意见段	
我们认为，经纬纺机于 2014 年 12 月 31 日按照《企业内部控制基本规范》和相关规定在所有重大方面保持了有效的财务报告内部控制。	
内部控制审计报告全文披露日期	2015 年 03 月 28 日



内部控制审计报告全文披露索引	本公司《内部控制审计报告》全文载于巨潮咨询网 (http://www.cninfo.com.cn)、香港联交所网站 (http://www.hkex.com.hk) 及本公司网站(http://www.jwgf.com), 供股东参阅。
----------------	--

会计师事务所是否出具非标准意见的内部控制审计报告

是 否

会计师事务所出具的内部控制审计报告与董事会的自我评价报告意见是否一致

是 否

六、年度报告重大差错责任追究制度的建立与执行情况

公司于2010年3月24日公司第五届董事会第十六次会议通过《经纬纺织机械股份有限公司年报信息披露重大差错责任追究制度》，自该制度施行以来公司未发现年报重大差错事项。



第十一节 财务报告

一、审计报告

审计意见类型	标准无保留审计意见
审计报告签署日期	2015 年 03 月 27 日
审计机构名称	天职国际会计师事务所（特殊普通合伙）
审计报告文号	天职业字[2015]4949 号
注册会计师姓名	文武兴 袁刚

审计报告正文

经纬纺织机械股份有限公司全体股东：

我们审计了后附的经纬纺织机械股份有限公司（以下简称“经纬纺机”）财务报表，包括2014年12月31日的资产负债表及合并资产负债表，2014年度的利润表及合并利润表、股东权益变动表及合并股东权益变动表和现金流量表及合并现金流量表以及财务报表附注。

一、管理层对财务报表的责任

编制和公允列报财务报表是经纬纺机管理层的责任，这种责任包括：（1）按照企业会计准则的规定编制财务报表，并使其实现公允反映；（2）设计、执行和维护必要的内部控制，以使财务报表不存在由于舞弊或错误导致的重大错报。

二、注册会计师的责任

我们的责任是在执行审计工作的基础上对财务报表发表审计意见。我们按照中国注册会计师审计准则的规定执行了审计工作。中国注册会计师审计准则要求我们遵守职业道德守则，计划和执行审计工作以对财务报表是否不存在重大错报获取合理保证。

审计工作涉及实施审计程序，以获取有关财务报表金额和披露的审计证据。选择的审计程序取决于注册会计师的判断，包括对由于舞弊或错误导致的财务报表重大错报风险的评估。在进行风险评估时，我们考虑与财务报表编制和公允列报相关的内部控制，以设计恰当的审计程序。审计工作还包括评价管理层选用会计政策的恰当性和作出会计估计的合理性，以及评价财务报表的总体列报。

我们相信，我们获取的审计证据是充分、适当的，为发表审计意见提供了基础。

三、审计意见

我们认为，经纬纺机财务报表在所有重大方面按照企业会计准则的规定编制，公允反映了经纬纺机2014年12月31日的财务状况及合并财务状况以及2014年度的经营成果和现金流量及合并经营成果和合并现金流量。



二、财务报表

财务附注中报表的单位为：人民币元

1、合并资产负债表

编制单位：经纬纺织机械股份有限公司

单位：元

项目	期末余额	期初余额
流动资产：		
货币资金	5,232,098,235.32	9,486,457,524.83
以公允价值计量且其变动计入当期损益的金融资产	6,042,235,482.50	243,515,847.35
应收票据	784,056,222.14	1,548,491,284.12
应收账款	769,988,186.02	778,564,374.89
预付款项	527,088,166.98	341,119,713.18
应收利息	7,739,384.47	64,114.99
应收股利	34,280,000.00	36,022,950.70
其他应收款	329,103,171.46	311,436,433.54
存货	1,542,273,525.88	1,619,573,041.58
一年内到期的非流动资产	300,000,000.00	4,301,428.55
其他流动资产	30,809,500.70	329,774.69
流动资产合计	15,599,671,875.47	14,369,876,488.42
非流动资产：		
可供出售金融资产	648,065,357.60	444,116,804.04
长期股权投资	337,778,358.20	171,959,552.20
投资性房地产		
固定资产	1,857,062,873.87	1,816,944,619.20
在建工程	131,754,878.24	149,669,840.40
无形资产	589,475,889.66	566,514,087.48
开发支出	14,221,806.55	14,221,806.55
商誉	845,120,985.01	845,120,985.01
长期待摊费用	22,789,114.87	28,301,010.32
递延所得税资产	518,677,016.74	456,761,637.47
其他非流动资产	750,000,000.00	
非流动资产合计	5,714,946,280.74	4,493,610,342.67
资产总计	21,314,618,156.21	18,863,486,831.09



流动负债：		
短期借款	2,344,849,420.62	1,945,504,547.47
应付票据	406,586,626.39	612,660,270.01
应付账款	1,439,100,345.82	1,755,525,871.17
预收款项	624,376,235.33	411,088,307.38
应付职工薪酬	2,044,945,000.36	1,629,884,230.60
应交税费	461,255,177.52	509,209,633.97
应付利息	52,213,735.05	49,201,704.03
应付股利	29,655,744.58	6,686,958.92
其他应付款	305,610,634.64	329,994,838.71
一年内到期的非流动负债	1,644,810.20	25,581,023.23
流动负债合计	7,710,237,730.51	7,275,337,385.49
非流动负债：		
长期借款	200,000,000.00	
应付债券	1,200,000,000.00	1,200,000,000.00
长期应付款	30,347,074.11	30,621,220.00
长期应付职工薪酬	25,790,000.00	25,090,000.00
专项应付款	22,200,000.00	20,102,619.80
递延收益	102,352,673.14	112,068,913.25
递延所得税负债	4,201,498.21	
非流动负债合计	1,584,891,245.46	1,387,882,753.05
负债合计	9,295,128,975.97	8,663,220,138.54
所有者权益：		
股本	704,130,000.00	704,130,000.00
资本公积	1,922,392,827.79	1,930,843,480.44
其他综合收益	-42,881,976.84	-52,141,269.87
专项储备	15,204,564.37	10,587,684.57
盈余公积	912,774,509.78	820,492,967.34
一般风险准备	187,708,061.32	105,343,583.49
未分配利润	1,891,591,402.01	1,594,811,859.21
归属于母公司所有者权益合计	5,590,919,388.43	5,114,068,305.18
少数股东权益	6,428,569,791.81	5,086,198,387.37
所有者权益合计	12,019,489,180.24	10,200,266,692.55
负债和所有者权益总计	21,314,618,156.21	18,863,486,831.09

法定代表人：叶茂新

主管会计工作负责人：毛发青

会计机构负责人：安勇芝

2、母公司资产负债表

单位：元

项目	期末余额	期初余额
流动资产：		
货币资金	676,049,758.08	600,262,673.12
以公允价值计量且其变动计入当期损益的金融资产		
应收票据	434,656,917.43	1,186,364,902.03
应收账款	611,534,588.47	622,437,292.27
预付款项	504,484,473.25	334,314,010.85
应收利息	7,490,000.00	
应收股利	241,256,938.10	218,260,548.72
其他应收款	1,040,926,793.20	933,657,145.94
存货	186,134,845.50	220,928,281.17
一年内到期的非流动资产	300,000,000.00	1,411,428.55
其他流动资产		
流动资产合计	4,002,534,314.03	4,117,636,282.65
非流动资产：		
可供出售金融资产	10,042,730.75	10,042,730.75
持有至到期投资		
长期应收款	282,302,252.79	253,842,252.79
长期股权投资	3,833,761,837.52	3,591,758,974.22
投资性房地产		
固定资产	273,148,587.31	260,278,734.30
在建工程	10,222,950.73	26,132,772.23
工程物资		
无形资产	61,088,811.22	63,042,909.71
开发支出		
商誉		
长期待摊费用		
递延所得税资产		
其他非流动资产		
非流动资产合计	4,470,567,170.32	4,205,098,374.00
资产总计	8,473,101,484.35	8,322,734,656.65



流动负债：		
短期借款	2,098,904,424.48	1,738,878,919.15
应付票据	271,143,216.56	417,918,154.76
应付账款	540,084,622.12	1,025,664,346.32
预收款项	510,693,592.49	270,156,177.52
应付职工薪酬	32,809,021.34	36,038,785.96
应交税费	10,798,674.56	26,430,850.91
应付利息	50,234,583.32	48,705,333.32
应付股利	62,465.17	474,469.81
其他应付款	292,985,916.11	227,506,377.51
一年内到期的非流动负债		23,592,596.80
其他流动负债		
流动负债合计	3,807,716,516.15	3,815,366,012.06
非流动负债：		
长期借款	200,000,000.00	
应付债券	1,200,000,000.00	1,200,000,000.00
长期应付款		
长期应付职工薪酬		
专项应付款	10,000,000.00	4,000,000.00
预计负债		
递延收益	13,526,721.83	14,398,150.40
非流动负债合计	1,423,526,721.83	1,218,398,150.40
负债合计	5,231,243,237.98	5,033,764,162.46
所有者权益：		
股本	704,130,000.00	704,130,000.00
其他权益工具		
资本公积	2,048,294,189.80	2,048,033,590.66
减：库存股		
其他综合收益	-71,350.17	-72,830.18
专项储备	740,680.62	91,111.10
盈余公积	389,046,772.39	386,807,862.04
未分配利润	99,717,953.73	149,980,760.57
所有者权益合计	3,241,858,246.37	3,288,970,494.19
负债和所有者权益总计	8,473,101,484.35	8,322,734,656.65



3、合并利润表

单位：元

项目	本期发生额	上期发生额
一、营业总收入	10,013,391,610.91	10,558,276,337.66
其中：营业收入	5,117,652,993.82	5,675,484,043.48
利息收入	428,368,448.67	340,742,194.17
已赚保费		
手续费及佣金收入	4,467,370,168.42	4,542,050,100.01
二、营业总成本	7,675,633,652.79	8,143,157,577.36
其中：营业成本	4,211,033,859.10	4,815,121,164.00
利息支出		
营业税金及附加	294,601,522.52	285,094,261.19
销售费用	218,773,742.35	186,506,656.55
管理费用	2,693,252,971.70	2,682,743,498.17
财务费用	207,042,114.28	148,556,928.22
资产减值损失	50,929,442.84	25,135,069.23
加：公允价值变动收益（损失以“－”号填列）	117,198,095.01	-11,122,873.20
投资收益（损失以“－”号填列）	276,860,456.77	-7,033,581.82
其中：对联营企业和合营企业的投资收益	67,472,434.06	38,033,001.61
汇兑收益（损失以“－”号填列）	1,294,069.16	-2,074,191.54
三、营业利润（亏损以“－”号填列）	2,733,110,579.06	2,394,888,113.74
加：营业外收入	70,618,968.29	91,107,848.67
其中：非流动资产处置利得	7,720,070.19	27,382,804.47
减：营业外支出	13,629,455.30	10,547,275.52
其中：非流动资产处置损失	9,725,025.71	3,610,553.24
四、利润总额（亏损总额以“－”号填列）	2,790,100,092.05	2,475,448,686.89
减：所得税费用	787,588,271.29	694,292,999.43
五、净利润（净亏损以“－”号填列）	2,002,511,820.76	1,781,155,687.46
归属于母公司所有者的净利润	541,838,563.07	591,778,324.35
少数股东损益	1,460,673,257.69	1,189,377,363.11
六、其他综合收益的税后净额	26,322,918.11	-110,670,320.51



归属母公司所有者的其他综合收益的税后净额	9,259,293.03	-40,455,502.73
（一）以后不能重分类进损益的其他综合收益	-959,500.00	1,963,500.00
1.重新计量设定受益计划净负债或净资产的变动	-959,500.00	1,963,500.00
2.权益法下在被投资单位不能重分类进损益的其他综合收益中享有的份额		
（二）以后将重分类进损益的其他综合收益	10,218,793.03	-42,419,002.73
1.权益法下在被投资单位以后将重分类进损益的其他综合收益中享有的份额	1,480.01	67,484.93
2.可供出售金融资产公允价值变动损益	10,030,717.29	-42,158,206.34
3.持有至到期投资重分类为可供出售金融资产损益		
4.现金流量套期损益的有效部分		
5.外币财务报表折算差额	186,595.73	-328,281.32
6.其他		
归属于少数股东的其他综合收益的税后净额	17,063,625.08	-70,214,817.78
七、综合收益总额	2,028,834,738.87	1,670,485,366.95
归属于母公司所有者的综合收益总额	551,097,856.10	551,322,821.62
归属于少数股东的综合收益总额	1,477,736,882.77	1,119,162,545.33
八、每股收益：		
（一）基本每股收益	0.77	0.84
（二）稀释每股收益	0.77	0.84

法定代表人：叶茂新

主管会计工作负责人：毛发青

会计机构负责人：安勇芝



4、母公司利润表

单位：元

项目	本期发生额	上期发生额
一、营业收入	2,672,517,355.08	3,733,914,719.71
减：营业成本	2,474,452,311.42	3,446,942,751.50
营业税金及附加	7,140,234.94	7,382,971.46
销售费用	84,011,727.82	83,631,287.22
管理费用	173,284,475.07	190,011,763.87
财务费用	158,069,109.64	117,428,445.42
资产减值损失	10,885,797.07	5,918,371.88
投资收益（损失以“-”号填列）	232,694,432.79	159,322,228.84
其中：对联营企业和合营企业的投资收益	52,778,084.85	24,763,342.80
二、营业利润（亏损以“-”号填列）	-2,631,868.09	41,921,357.20
加：营业外收入	16,926,150.96	13,683,403.89
其中：非流动资产处置利得	785,692.51	2,505,349.60
减：营业外支出	1,336,825.50	1,967,109.82
其中：非流动资产处置损失	1,045,799.21	1,437,610.39
三、利润总额（亏损总额以“-”号填列）	12,957,457.37	53,637,651.27
减：所得税费用	-4,955,161.64	36,162.50
四、净利润（净亏损以“-”号填列）	17,912,619.01	53,601,488.77
五、其他综合收益的税后净额	1,480.01	67,484.93
（一）以后不能重分类进损益的其他综合收益		
（二）以后将重分类进损益的其他综合收益	1,480.01	67,484.93
1.权益法下在被投资单位以后将重分类进损益的其他综合收益中享有的份额	1,480.01	67,484.93
六、综合收益总额	17,914,099.02	53,668,973.70
七、每股收益：		
（一）基本每股收益		
（二）稀释每股收益		



5、合并现金流量表

单位：元

项目	本期发生额	上期金额发生额
一、经营活动产生的现金流量：		
销售商品、提供劳务收到的现金	5,077,178,731.26	3,916,452,939.10
收取利息、手续费及佣金的现金	5,184,454,120.02	4,941,858,117.65
收到的税费返还	4,857,419.65	5,006,540.73
收到其他与经营活动有关的现金	131,721,857.05	224,331,685.94
经营活动现金流入小计	10,398,212,127.98	9,087,649,283.42
购买商品、接受劳务支付的现金	3,915,665,351.66	3,085,037,276.90
支付给职工以及为职工支付的现金	1,891,383,219.29	1,628,330,676.11
支付的各项税费	1,354,720,701.56	1,174,138,041.53
支付其他与经营活动有关的现金	759,374,989.53	823,674,247.44
经营活动现金流出小计	7,921,144,262.04	6,711,180,241.98
经营活动产生的现金流量净额	2,477,067,865.94	2,376,469,041.44
二、投资活动产生的现金流量：		
收回投资收到的现金	3,726,494,220.36	492,187,591.29
取得投资收益收到的现金	63,034,055.52	18,849,511.14
处置固定资产、无形资产和其他长期资产收回的现金净额	76,057,152.66	7,847,310.37
处置子公司及其他营业单位收到的现金净额		
收到其他与投资活动有关的现金	60,000,000.00	
投资活动现金流入小计	3,925,585,428.54	518,884,412.80
购建固定资产、无形资产和其他长期资产支付的现金	156,820,805.89	205,810,034.71
投资支付的现金	10,420,650,628.08	480,957,794.89
质押贷款净增加额		
取得子公司及其他营业单位支付的现金净额		5,543,007.01
支付其他与投资活动有关的现金	220,111,149.19	821,707.43
投资活动现金流出小计	10,797,582,583.16	693,132,544.04
投资活动产生的现金流量净额	-6,871,997,154.62	-174,248,131.24
三、筹资活动产生的现金流量：		



吸收投资收到的现金	18,830,000.00	670,325,584.94
其中：子公司吸收少数股东投资收到的现金	18,830,000.00	670,325,584.94
取得借款收到的现金	3,061,513,277.30	2,443,268,207.07
发行债券收到的现金		
收到其他与筹资活动有关的现金	6,000,000.00	
筹资活动现金流入小计	3,086,343,277.30	3,113,593,792.01
偿还债务支付的现金	2,463,075,631.73	2,024,825,831.47
分配股利、利润或偿付利息支付的现金	467,512,085.84	386,162,191.08
其中：子公司支付给少数股东的股利、利润	196,745,312.60	162,392,925.83
支付其他与筹资活动有关的现金	81,730,050.55	46,217,936.41
筹资活动现金流出小计	3,012,317,768.12	2,457,205,958.96
筹资活动产生的现金流量净额	74,025,509.18	656,387,833.05
四、汇率变动对现金及现金等价物的影响	625,708.92	-1,209,311.98
五、现金及现金等价物净增加额	-4,320,278,070.58	2,857,399,431.27
加：期初现金及现金等价物余额	9,314,093,479.56	6,456,694,048.29
六、期末现金及现金等价物余额	4,993,815,408.98	9,314,093,479.56



6、母公司现金流量表

单位：元

项目	本期发生额	上期发生额
一、经营活动产生的现金流量：		
销售商品、提供劳务收到的现金	2,955,627,364.29	2,360,003,213.59
收到的税费返还		
收到其他与经营活动有关的现金	38,131,797.62	45,959,338.77
经营活动现金流入小计	2,993,759,161.91	2,405,962,552.36
购买商品、接受劳务支付的现金	2,397,181,359.68	2,062,084,213.31
支付给职工以及为职工支付的现金	184,498,554.55	180,372,114.85
支付的各项税费	76,592,329.06	55,481,900.17
支付其他与经营活动有关的现金	91,025,566.02	94,542,014.89
经营活动现金流出小计	2,749,297,809.31	2,392,480,243.22
经营活动产生的现金流量净额	244,461,352.60	13,482,309.14
二、投资活动产生的现金流量：		
收回投资收到的现金	190,660,000.00	218,354,565.73
取得投资收益收到的现金	139,053,220.48	106,810,541.51
处置固定资产、无形资产和其他长期资产收回的现金净额	479,741.88	2,808,691.25
处置子公司及其他营业单位收到的现金净额		
收到其他与投资活动有关的现金		
投资活动现金流入小计	330,192,962.36	327,973,798.49
购建固定资产、无形资产和其他长期资产支付的现金	14,097,113.77	19,078,626.42
投资支付的现金	545,736,200.00	781,190,985.39
取得子公司及其他营业单位支付的现金净额		
支付其他与投资活动有关的现金	66,300,000.00	11,860,000.00
投资活动现金流出小计	626,133,313.77	812,129,611.81
投资活动产生的现金流量净额	-295,940,351.41	-484,155,813.32
三、筹资活动产生的现金流量：		
吸收投资收到的现金		
取得借款收到的现金	2,880,000,000.00	2,229,642,578.75



发行债券收到的现金		
收到其他与筹资活动有关的现金	381,968,743.07	1,008,781,164.46
筹资活动现金流入小计	3,261,968,743.07	3,238,423,743.21
偿还债务支付的现金	2,320,881,722.25	1,844,059,594.76
分配股利、利润或偿付利息支付的现金	253,115,120.21	213,589,260.22
支付其他与筹资活动有关的现金	558,514,749.24	1,213,685,885.48
筹资活动现金流出小计	3,132,511,591.70	3,271,334,740.46
筹资活动产生的现金流量净额	129,457,151.37	-32,910,997.25
四、汇率变动对现金及现金等价物的影响	-590,349.60	
五、现金及现金等价物净增加额	77,387,802.96	-503,584,501.43
加：期初现金及现金等价物余额	536,826,287.23	1,040,410,788.66
六、期末现金及现金等价物余额	614,214,090.19	536,826,287.23

7、合并所有者权益变动表

本期金额

单位：元

项目	本期												
	归属于母公司所有者权益										少数股东权益	所有者权益合计	
	股本	其他权益工具			资本公积	减：库存股	其他综合收益	专项储备	盈余公积	一般风险准备			未分配利润
	优先股	永续债	其他										
一、上年期末余额	704,130,000.00				1,883,304,144.37		-3,721,933.80	10,587,684.57	820,492,967.34	105,343,583.49	1,593,931,859.21	5,086,198,387.37	10,200,266,692.55
加：会计政策变更					47,539,336.07		-48,419,336.07				880,000.00		
二、本年期初余额	704,130,000.00				1,930,843,480.44		-52,141,269.87	10,587,684.57	820,492,967.34	105,343,583.49	1,594,811,859.21	5,086,198,387.37	10,200,266,692.55
三、本期增减变动金额（减少以“－”号填列）					-8,450,652.65		9,259,293.03	4,616,879.80	92,281,542.44	82,364,477.83	296,779,542.80	1,342,371,404.44	1,819,222,487.69
（一）综合收益总额							9,259,293.03				541,838,563.07	1,477,736,882.77	2,028,834,738.87
（二）所有者投入和减少资本					-8,587,626.90							83,141,354.06	74,553,727.16
1. 股东投入的普通股												74,430,102.28	74,430,102.28
2. 其他权益工具持有者投入资本													



3. 股份支付计入所有者权益的金额												
4. 其他					-8,587,626.90						8,711,251.78	123,624.88
(三) 利润分配								92,281,542.44	82,364,477.83	-245,059,020.27	-220,126,102.90	-290,539,102.90
1. 提取盈余公积								92,281,542.44		-92,281,542.44		
2. 提取一般风险准备									82,364,477.83	-82,364,477.83		
3. 对所有者（或股东）的分配										-70,413,000.00	-220,126,102.90	-290,539,102.90
4. 其他												
(四) 所有者权益内部结转												
1. 资本公积转增资本（或股本）												
2. 盈余公积转增资本（或股本）												
3. 盈余公积弥补亏损												
4. 其他												
(五) 专项储备					136,974.25		4,616,879.80				1,619,270.51	6,373,124.56
1. 本期提取					136,974.25		16,051,080.02				3,344,101.01	19,532,155.28
2. 本期使用							-11,434,200.22				-1,724,830.50	-13,159,030.72
(六) 其他												
四、本期期末余额	704,130,000.00				1,922,392,827.79	-42,881,976.84	15,204,564.37	912,774,509.78	187,708,061.32	1,891,591,402.01	6,428,569,791.81	12,019,489,180.24

上期金额

单位：元

项目	上期												
	归属于母公司所有者权益										少数股东权益	所有者权益合计	
	股本	其他权益工具			资本公积	减：库存股	其他综合收益	专项储备	盈余公积	一般风险准备			未分配利润
优先股		永续债	其他										
一、上年期末余额	704,130,000.00				1,997,154,774.06		-3,393,652.48	5,377,780.42	733,425,418.69	56,712,015.61	1,206,302,151.39	3,366,345,698.66	8,066,054,186.35
加：会计政策变更					5,448,614.66		-8,292,114.66				2,843,500.00		
二、本年期初余额	704,130,000.00				2,002,603,388.72		-11,685,767.14	5,377,780.42	733,425,418.69	56,712,015.61	1,209,145,651.39	3,366,345,698.66	8,066,054,186.35
三、本期增减变动金额（减少以“－”号填列）					-71,759,908.28		-40,455,502.73	5,209,904.15	87,067,548.65	48,631,567.88	385,666,207.82	1,719,852,688.71	2,134,212,506.20
（一）综合收益总额							-40,455,502.73				591,778,324.35	1,119,162,545.33	1,670,485,366.95
（二）所有者投入和减少资本					-71,759,908.28							762,720,630.24	690,960,721.96
1. 股东投入的普通股												681,745,584.94	681,745,584.94
2. 其他权益工具持有者投入资本													
3. 股份支付计入所													



所有者权益的金额												
4. 其他					-71,759,908.28						80,975,045.30	9,215,137.02
(三) 利润分配												
1. 提取盈余公积												
2. 提取一般风险准备												
3. 对所有者（或股东）的分配												
4. 其他												
(四) 所有者权益内部结转												
1. 资本公积转增资本（或股本）												
2. 盈余公积转增资本（或股本）												
3. 盈余公积弥补亏损												
4. 其他												
(五) 专项储备												
1. 本期提取												
2. 本期使用												
(六) 其他												
四、本期期末余额	704,130,000.00				1,930,843,480.44	-52,141,269.87	10,587,684.57	820,492,967.34	105,343,583.49	1,594,811,859.21	5,086,198,387.37	10,200,266,692.55

8、母公司所有者权益变动表

本期金额

单位：元

项目	本期										
	股本	其他权益工具			资本公积	减：库存股	其他综合收益	专项储备	盈余公积	未分配利润	所有者权益合计
		优先股	永续债	其他							
一、上年期末余额	704,130,000.00				2,047,960,760.48			91,111.10	386,807,862.04	149,980,760.57	3,288,970,494.19
加：会计政策变更					72,830.18		-72,830.18				
二、本年期初余额	704,130,000.00				2,048,033,590.66		-72,830.18	91,111.10	386,807,862.04	149,980,760.57	3,288,970,494.19
三、本期增减变动金额 (减少以“-”号填列)					260,599.14		1,480.01	649,569.52	2,238,910.35	-50,262,806.84	-47,112,247.82
(一) 综合收益总额							1,480.01			17,912,619.01	17,914,099.02
(二) 所有者投入和减少资本					123,624.89				447,648.45	4,028,836.05	4,600,109.39
4. 其他					123,624.89				447,648.45	4,028,836.05	4,600,109.39
(三) 利润分配									1,791,261.90	-72,204,261.90	-70,413,000.00
1. 提取盈余公积									1,791,261.90	-1,791,261.90	
2. 对所有者(或股东)的分配										-70,413,000.00	-70,413,000.00
(四) 专项储备					136,974.25			649,569.52			786,543.77
1. 本期提取					136,974.25			3,144,777.00			3,281,751.25
2. 本期使用								-2,495,207.48			-2,495,207.48
四、本期期末余额	704,130,000.00				2,048,294,189.80		-71,350.17	740,680.62	389,046,772.39	99,717,953.73	3,241,858,246.37



上期金额

单位：元

项目	上期										
	股本	其他权益工具			资本公积	减：库存股	其他综合收益	专项储备	盈余公积	未分配利润	所有者权益合计
		优先股	永续债	其他							
一、上年期末余额	704,130,000.00				2,047,893,275.55			724.92	381,447,713.16	172,152,420.68	3,305,624,134.31
加：会计政策变更					140,315.11		-140,315.11				
二、本年期初余额	704,130,000.00				2,048,033,590.66		-140,315.11	724.92	381,447,713.16	172,152,420.68	3,305,624,134.31
三、本期增减变动金额 (减少以“-”号填列)							67,484.93	90,386.18	5,360,148.88	-22,171,660.11	-16,653,640.12
(一) 综合收益总额							67,484.93			53,601,488.77	53,668,973.70
(二) 所有者投入和减少资本											
(三) 利润分配									5,360,148.88	-75,773,148.88	-70,413,000.00
1. 提取盈余公积									5,360,148.88	-5,360,148.88	
2. 对所有者(或股东)的分配										-70,413,000.00	-70,413,000.00
(四) 所有者权益内部结转											
(五) 专项储备								90,386.18			90,386.18
1. 本期提取								2,897,963.00			2,897,963.00
2. 本期使用								-2,807,576.82			-2,807,576.82
(六) 其他											
四、本期期末余额	704,130,000.00				2,048,033,590.66		-72,830.18	91,111.10	386,807,862.04	149,980,760.57	3,288,970,494.19

三、公司基本情况

经纬纺织机械股份有限公司(以下简称“本公司”)系于1995年8月15日,由中国纺织机械(集团)有限公司(原名“中国纺机总公司”,以下简称“中国纺机集团”)发起成立,设立时股本数量为22,000万股国有法人股。注册地址为北京市北京经济技术开发区永昌中路8号,办公地址为北京市朝阳区亮马桥路39号第一上海中心七层,法定代表人:叶茂新。

1996年2月,经国务院证券委证委发(1996)2号文批准,本公司发行18,080万股H股并在香港联合交易所上市。1996年3月,本公司被原外经贸部批准为外商投资企业股份有限公司。1996年11月,经中国证券监督管理委员会证监发字(1996)347号文和证监发字(1996)348号文批准,本公司发行2,300万股A股。2000年5月,本公司增发18,000万股A股。2012年11月,经中国证券监督管理委员会证监许可[2012]1118号文的批准,本公司非公开发行10,033万股A股。至此,本公司的股本数量为70,413万股。

本公司及其子公司(以下简称“本集团”)主要从事生产与销售纺织机械业务及金融信托业务。

(二) 母公司以及实际控制人

于2014年12月31日,中国纺机集团持有本公司31.13%的股权,中国恒天集团有限公司(以下简称“中国恒天”)直接持有本公司2.70%的股权,其他66.17%的股权由其他股东分散持有。

中国纺机集团对本公司拥有实质控制权,是本公司的母公司。本公司的实际控制人为中国恒天集团有限公司。

(三) 财务报告的批准报出者和批准报出日

本公司的财务报表于2015年3月27日经本公司第七届董事会第十三次会议批准对外报出

四、财务报表的编制基础

1、编制基础

本财务报表以公司持续经营假设为基础,根据实际发生的交易事项,按照企业会计准则的有关规定,并基于以下所述重要会计政策、会计估计进行编制。

2、持续经营

本报告期具备持续经营能力,无影响持续经营能力的重大事项。

五、重要会计政策及会计估计

1、遵循企业会计准则的声明

本集团基于上述编制基础编制的财务报表符合财政部已颁布的最新企业会计准则及其应用指南、解释以及其他相关规定(统称“企业会计准则”)的要求,真实完整地反映了公司的财务状况、经营成果和现金流量等有关信息。

此外,本财务报表参照了《公开发行证券的公司信息披露编报规则第15号-财务报告的一般规定》(2014年修订)(以下简称“第15号文(2014年修订)”)的列报和披露要求。

2、会计期间

本集团的会计年度从公历1月1日至12月31日止

3、记账本位币

人民币为本公司及境内子公司经营所处的主要经济环境中的货币，本公司及境内子公司以人民币为记账本位币。本公司之境外子公司香港华明有限公司、恒天新能源汽车有限公司、China Hi-Tech (International) Limited根据其经营所处的主要经济环境中的货币确认港币为其记账本位币，本公司之境外子公司CHTC Europe Holding B.V.、Ginaf Trucks Nederland B.V.、TAM-DURABUS, Proizvodnja gospodarskih vozil, d.o.o.、JW-PROTTI MACCHINE TESSILI S.R根据其经营所处的主要经济环境中的货币确认欧元为其记账本位币，本公司之境外子公司America Jingwei Textile Machinery LLC、Zhongrong International Holdings Limited(BVI)根据其经营所处的主要经济环境中的货币确认美元为其记账本位币。本集团编制本财务报表时所采用的货币为人民币。

4、同一控制下和非同一控制下企业合并的会计处理方法

(1) 同一控制下企业合并的会计处理方法

本集团在一次交易取得或通过多次交易分步实现同一控制下企业合并，企业合并中取得的资产和负债，按照合并日在被合并方在最终控制方合并财务报表中的的账面价值计量。本集团取得的净资产账面价值与支付的合并对价账面价值（或发行股份面值总额）的差额，调整资本公积；资本公积不足冲减的，调整留存收益。

(2) 非同一控制下企业合并的会计处理方法

本集团在购买日对合并成本大于合并中取得的被购买方可辨认净资产公允价值份额的差额，确认为商誉；如果合并成本小于合并中取得的被购买方可辨认净资产公允价值份额，首先对取得的被购买方各项可辨认资产、负债及或有负债的公允价值以及合并成本的计量进行复核，经复核后合并成本仍小于合并中取得的被购买方可辨认净资产公允价值份额的，其差额计入当期损益。

通过多次交易分步实现非同一控制下企业合并，应按以下顺序处理：

1) 对长期股权投资的账面余额进行调整。购买方应当以购买日之前所持被购买方的股权投资的账面价值与购买日新增投资成本之和，作为该项投资的初始投资成本；购买日之前持有的被购买方的股权涉及其他综合收益的，应当在处置该项投资时将与其相关的其他综合收益转入当期投资收益。

2) 比较达到企业合并时每一单项交易的成本与交易时应享有被投资单位可辨认净资产公允价值的份额，确定每一单项交易应予确认的商誉或者应计入发生当期损益的金额。购买方在购买日确认的商誉（或计入损益的金额）应为每一单项交易产生的商誉（或应予确认损益的金额）之和。

3) 对于购买日之前持有的被购买方的股权，应当按照该股权在购买日的公允价值进行重新计量，确认有关投资收益，同时将与相关的其他综合收益转为投资收益。

通过多次交易分步处置股权至丧失对子公司控制权的情形：

1) 判断分步处置股权至丧失对子公司控制权过程中的各项交易是否属于“一揽子交易”的原则。

处置对子公司股权投资的各项交易的条款、条件以及经济影响符合以下一种或多种情况，通常表明应将多次交易事项作为一揽子交易进行会计处理：

- a) 这些交易是同时或者在考虑了彼此影响的情况下订立的;
- b) 这些交易整体才能达成一项完整的商业结果;
- c) 一项交易的发生取决于其他至少一项交易的发生;
- d) 一项交易单独看是不经济的, 但是和其他交易一并考虑时是经济的。

2) 分步处置股权至丧失对子公司控制权过程中的各项交易属于“一揽子交易”的会计处理方法

处置对子公司股权投资直至丧失控制权的各项交易属于一揽子交易的, 应当将各项交易作为一项处置子公司并丧失控制权的交易进行会计处理; 但是, 在丧失控制权之前每一次处置价款与处置投资对应的享有该子公司净资产份额的差额, 在合并财务报表中应当确认为其他综合收益, 在丧失控制权时一并转入丧失控制权当期的损益。

在合并财务报表中, 对于剩余股权, 应当按照其在丧失控制权日的公允价值进行重新计量。处置股权取得的对价与剩余股权公允价值之和, 减去按原持股比例计算应享有原子公司自购买日开始持续计算的净资产的份额之间的差额, 计入丧失控制权当期的投资收益。与原子公司股权投资相关的其他综合收益, 应当在丧失控制权时转为当期投资收益。

3) 分步处置股权至丧失对子公司控制权过程中的各项交易不属于“一揽子交易”的会计处理方法

处置对子公司的投资未丧失控制权的, 合并财务报表中处置价款与处置投资对应的享有该子公司净资产份额的差额计入资本公积 (资本溢价或股本溢价), 资本溢价不足冲减的, 应当调整留存收益。

处置对子公司的投资丧失控制权的, 在合并财务报表中, 对于剩余股权, 应当按照其在丧失控制权日的公允价值进行重新计量。处置股权取得的对价与剩余股权公允价值之和, 减去按原持股比例计算应享有原有子公司自购买日开始持续计算的净资产的份额之间的差额, 计入丧失控制权当期的投资收益。与原有子公司股权投资相关的其他综合收益, 应当在丧失控制权时转为当期投资收益。

5、合并财务报表的编制方法

合并财务报表以母公司及其子公司的财务报表为基础, 根据其他有关资料, 由本集团按照《企业会计准则第33号——合并财务报表》编制。

合并财务报表的合并范围以控制为基础予以确定。控制是指投资方拥有对被投资方的权力, 通过参与被投资方的相关活动而享有可变回报, 并且有能力运用对被投资方的权力影响其回报金额。

本集团将取得或失去对子公司控制权的日期作为购买日和处置日。对于处置的子公司, 处置日前的经营成果和现金流量已经适当地包括在合并利润表和合并现金流量表中; 当期处置的子公司, 不调整合并资产负债表的期初数。非同一控制下企业合并增加的子公司, 其购买日后的经营成果及现金流量已经适当地包括在合并利润表和合并现金流量表中, 且不调整合并财务报表的期初数和对比数。同一控制下企业合并增加的子公司, 其自合并当期期初至合并日的经营成果和现金流量已经适当地包括在合并利润表和合并现金流量表中, 并且同时调整合并财务报表的期初数和对比数。

子公司采用的主要会计政策和会计期间按照公司统一规定的会计政策和会计期间厘定。公司与子公司及子公司相互之间的所有重大账目及交易于合并时抵销。

子公司所有者权益中不属于母公司的份额作为少数股东权益, 在合并资产负债表中股东权益项目下以“少数股东权益”项目列示。子公司当期净损益中属于少数股东权益的份额, 在合并利润表中净利润项目下以“少数股东损益”项目列示。在合并财务报表中, 子公司少数股东分担的当期亏损超过了少数股东在该子公司期初所有者权益中所享有的份额的, 其余额仍冲减少数股东权益。

6、合营安排分类及共同经营会计处理方法

(1) 合营安排的认定和分类

合营安排，是指一项由两个或两个以上的参与方共同控制的安排。合营安排具有下列特征：1)各参与方均受到该安排的约束；2)两个或两个以上的参与方对该安排实施共同控制。任何一个参与方都不能够单独控制该安排，对该安排具有共同控制的任何一个参与方均能阻止其他参与方或参与方组合单独控制该安排。

共同控制，是指按照相关约定对某项安排所共有的控制，并且该安排的相关活动必须经过分享控制权的参与方一致同意后才能决策。

合营安排分为共同经营和合营企业。共同经营，是指合营方享有该安排相关资产且承担该安排相关负债的合营安排。合营企业，是指合营方仅对该安排的净资产享有权利的合营安排。

(2) 合营安排的会计处理

共同经营参与方应当确认其与共同经营中利益份额相关的下列项目，并按照相关企业会计准则的规定进行会计处理：1)确认单独所持有的资产，以及按其份额确认共同持有的资产；2)确认单独所承担的负债，以及按其份额确认共同承担的负债；3)确认出售其享有的共同经营产出份额所产生的收入；4)按其份额确认共同经营因出售产出所产生的收入；5)确认单独所发生的费用，以及按其份额确认共同经营发生的费用。

合营企业参与方应当按照《企业会计准则第2号——长期股权投资》的规定对合营企业的投资进行会计处理。

7、现金及现金等价物的确定标准

现金流量表的现金指企业库存现金及可以随时用于支付的存款。现金等价物指持有的期限短（一般是指从购买日起三个月内到期）、流动性强、易于转换为已知金额现金、价值变动风险很小的投资。

8、外币业务和外币报表折算

(1) 外币业务折算

外币交易在初始确认时，采用交易发生日的即期汇率折算为人民币金额。资产负债表日，外币货币性项目采用资产负债表日即期汇率折算，因汇率不同而产生的汇兑差额，除与购建符合资本化条件资产有关的外币专门借款本金及利息的汇兑差额外，计入当期损益；以历史成本计量的外币非货币性项目仍采用交易发生日的即期汇率折算，不改变其人民币金额；以公允价值计量的外币非货币性项目，采用公允价值确定日的即期汇率折算，差额计入当期损益或其他综合收益。

(2) 外币财务报表折算

资产负债表中的资产和负债项目，采用资产负债表日的即期汇率折算；所有者权益项目除“未分配利润”项目外，其他项目采用交易发生日的即期汇率折算；利润表中的收入和费用项目，采用交易发生日的即期汇率折算。按照上述折算产生的外币财务报表折算差额，确认为其他综合收益。

9、金融工具

(1) 金融资产和金融负债的分类

金融资产在初始确认时划分为以下四类：以公允价值计量且其变动计入当期损益的金融资产（包括交易性金融资产和指定为以公允价值计量且其变动计入当期损益的金融资产）、持有至到期投资、贷款和应收款项、可供出售金融资产。

金融负债在初始确认时划分为以下两类：以公允价值计量且其变动计入当期损益的金融负债（包括交易性金融负债和指定为以公允价值计量且其变动计入当期损益的金融负债）、其他金融负债。

(2) 金融资产和金融负债的确认依据、计量方法和终止确认条件

本集团成为金融工具合同的一方时，确认一项金融资产或金融负债。初始确认金融资产或金融负债时，按照公允价值计量；对于以公允价值计量且其变动计入当期损益的金融资产和金融负债，相关交易费用直接计入当期损益；对于其他类别的金融资产或金融负债，相关交易费用计入初始确认金额。

本集团按照公允价值对金融资产进行后续计量，且不扣除将来处置该金融资产时可能发生的交易费用，但下列情况除外：1) 持有至到期投资以及贷款和应收款项采用实际利率法，按摊余成本计量；2) 在活跃市场中没有报价且其公允价值不能可靠计量的权益工具投资，以及与该权益工具挂钩并须通过交付该权益工具结算的衍生金融资产，按照成本计量。

公司采用实际利率法，按摊余成本对金融负债进行后续计量，但下列情况除外：1) 以公允价值计量且其变动计入当期损益的金融负债，按照公允价值计量，且不扣除将来结清金融负债时可能发生的交易费用；2) 与在活跃市场中没有报价、公允价值不能可靠计量的权益工具挂钩并须通过交付该权益工具结算的衍生金融负债，按照成本计量；3) 不属于指定为以公允价值计量且其变动计入当期损益的金融负债的财务担保合同，或没有指定为以公允价值计量且其变动计入当期损益并将以低于市场利率贷款的贷款承诺，在初始确认后按照下列两项金额之中的较高者进行后续计量：1) 按照《企业会计准则第13号——或有事项》确定的金额；2) 初始确认金额扣除按照《企业会计准则第14号——收入》的原则确定的累积摊销额后的余额。

金融资产或金融负债公允价值变动形成的利得或损失，除与套期保值有关外，按照如下方法处理：1) 以公允价值计量且其变动计入当期损益的金融资产或金融负债公允价值变动形成的利得或损失，计入公允价值变动损益；在资产持有期间所取得的利息或现金股利，确认为投资收益；处置时，将实际收到的金额与初始入账金额之间的差额确认为投资收益，同时调整公允价值变动损益。2) 可供出售金融资产的公允价值变动计入其他综合收益；持有期间按实际利率法计算的利息，计入投资收益；可供出售权益工具投资的现金股利，于被投资单位宣告发放股利时计入投资收益；处置时，将实际收到的金额与账面价值扣除原直接计入其他综合收益的公允价值变动累计额之后的差额确认为投资收益。

当收取某项金融资产现金流量的合同权利已终止或该金融资产所有权上几乎所有的风险和报酬已转移时，终止确认该金融资产；当金融负债的现时义务全部或部分解除时，相应终止确认该金融负债或其一部分。

(3) 金融资产转移的确认依据和计量方法

公司已将金融资产所有权上几乎所有的风险和报酬转移给了转入方的，终止确认该金融资产；保留了金融资产所有权上几乎所有的风险和报酬的，继续确认所转移的金融资产，并将收到的对价确认为一项金融负债。公司既没有转移也没有保留金融资产所有权上几乎所有的风险和报酬的，分别下列情况处理：1) 放弃了对该金融资产控制的，终止确认该金融资产；2) 未放弃对该金融资产控制的，按照继续涉入所转移金融资产的程度确认有关金融资产，并相应确认有关负债。

金融资产整体转移满足终止确认条件的，将下列两项金额的差额计入当期损益：1) 所转移金融资产的账面价值；2) 因转移而收到的对价，与原直接计入所有者权益的公允价值变动累计额之和。金融资产部分转移满足终止确认条件的，将所转移金融资产整体的账面价值，在终止确认部分和未终止确认部分之间，按照各自的相对公允价值进行分摊，并将下列两项金额的差额计入当期损益：1) 终止确认部分的账面价值；2) 终止确认部分的对价，与原直接计入所有者权益的公允价值变动累计额中对应终止确认部分的金额之和。

(4) 主要金融资产和金融负债的公允价值确定方法

存在活跃市场的金融资产或金融负债，以活跃市场的报价确定其公允价值；不存在活跃市场的金融资产或金融负债，采用估值技术（包括参考熟悉情况并自愿交易的各方最近进行的市场交易中使用的价格、参照实质上相同的其他金融工具的当前公允价值、现金流量折现法和期权定价模型等）确定其公允价值；初始取得或源生的金融资产或承担的金融负债，以市场交易价格作为确定其公允价值的基础。

本集团采用估值技术确定金融工具的公允价值，使用的估值技术主要包括市场法、收益法和成本法。

公允价值计量所使用的输入值划分为三个层次：

第一层次输入值是在计量日能够取得的相同资产或负债在活跃市场上未经调整的报价。活跃市场，是指相关资产或负债的交易量和交易频率足以持续提供定价信息的市场。

第二层次输入值是除第一层次输入值外相关资产或负债直接或间接可观察的输入值。

第三层次输入值是相关资产或负债的不可观察输入值。

金融工具存在活跃市场的，本集团采用活跃市场中的报价即第一层输入值确定其公允价值。金融工具不存在活跃市场的，本集团采用其他层次输入值确定其公允价值。

(5) 金融资产的减值测试和减值准备计提方法

资产负债表日对以公允价值计量且其变动计入当期损益的金融资产以外的金融资产的账面价值进行检查，如有客观证据表明该金融资产发生减值的，计提减值准备。

对单项金额重大的金融资产单独进行减值测试；对单项金额不重大的金融资产，可以单独进行减值测试，或包括在具有类似信用风险特征的金融资产组合中进行减值测试；单独测试未发生减值的金融资产（包括单项金额重大和不重大的金融资产），包括在具有类似信用风险特征的金融资产组合中再进行减值测试。

按摊余成本计量的金融资产，期末有客观证据表明其发生了减值的，根据其账面价值与预计未来现金流量现值之间的差额确认减值损失。在活跃市场中没有报价且其公允价值不能可靠计量的权益工具投资，或与该权益工具挂钩并须通过交付该权益工具结算的衍生金融资产发生减值时，将该权益工具投资或衍生金融资产的账面价值，与按照类似金融资产当时市场收益率对未来现金流量折现确定的现值之间的差额，确认为减值损失。

可供出售金融资产，在资产负债表日本集团对其减值情况进行分析，判断该项金融资产公允价值是否持续下降。通常情况下，如果可供出售金融资产的期末公允价值相对于成本的下跌幅度已达到或超过50%，或者持续下跌时间已达到或超过12个月，在综合考虑各种相关因素后，预期这种下降趋势属于非暂时性的，可以认定该可供出售金融资产已发生减值，确认减值损失。可供出售金融资产发生减值的，在确认减值损失时，将原直接计入所有者权益的公允价值下降形成的累计损失一并转出，计入资产减值损失。

各类可供出售金融资产减值的各项认定标准：对于可供出售权益工具投资，其公允价值低于其成本本身不足以说明可供出售权益工具投资已发生减值，而应当综合相关因素判断该公允价值下降是否属于严重或非暂时性下跌，同时集团应当从持有可供出售权益工具投资的整个期间进行判断。



10、应收款项

(1) 单项金额重大并单独计提坏账准备的应收款项

单项金额重大的判断依据或金额标准	本集团将金额为人民币 1,000 万元（含 1,000 万元）以上的应收款项确认为单项金额重大的应收款项。
单项金额重大并单项计提坏账准备的计提方法	单独进行减值测试，根据其未来现金流量现值低于其账面价值的差额计提坏账准备

(2) 按信用风险特征组合计提坏账准备的应收款项

组合名称	坏账准备计提方法
1 年以内（含 1 年，以下同）	账龄分析法
1-2 年	账龄分析法
2-3 年	账龄分析法
3 年以上	账龄分析法

组合中，采用账龄分析法计提坏账准备的：

账龄	应收账款计提比例	其他应收款计提比例
1 年以内（含 1 年）	0.00%	0.00%
1—2 年	20.00%	20.00%
2—3 年	50.00%	50.00%
3 年以上	100.00%	100.00%

组合中，采用余额百分比法计提坏账准备的：

适用 不适用

组合中，采用其他方法计提坏账准备的：

适用 不适用

(3) 单项金额不重大但单独计提坏账准备的应收款项

单项计提坏账准备的理由	本集团对单项金额虽不重大但具备以下特征的应收款项，如：与对方存在争议或涉及诉讼、仲裁的应收款项；已有明显迹象表明债务人很可能无法履行还款义务的应收款项等。
坏账准备的计提方法	根据其未来现金流量现值低于其账面价值的差额，确认减值损失，计提坏账准备。

11、存货

(1) 存货的分类

存货包括在日常活动中持有以备出售的产成品或商品、处在生产过程中的在产品、在生产过程或提供劳务过程中耗用的材料和物料等。

(2) 发出存货的计价方法

发出存货采用月末一次加权平均法及个别计价法。

(3) 存货可变现净值的确定依据及存货跌价准备的计提方法

资产负债表日，存货采用成本与可变现净值孰低计量，按照单个存货成本高于可变现净值的差额计提存货跌价准备。直接用于出售的存货，在正常生产经营过程中以该存货的估计售价减去估计的销售费用和相关税费后的金额确定其可变现净值；需要经过加工的存货，在正常生产经营过程中以所生产的产成品的估计售价减去至完工时估计将要发生的成本、估计的销售费用和相关税费后的金额确定其可变现净值；资产负债表日，同一项存货中一部分有合同价格约定、其他部分不存在合同价格的，分别确定其可变现净值，并与其对应的成本进行比较，分别确定存货跌价准备的计提或转回的金额。

(4) 存货的盘存制度

存货的盘存制度为永续盘存制。

(5).低值易耗品和包装物的摊销方法

1) 低值易耗品

摊销方法：一次摊销法。

2) 包装物

摊销方法：一次摊销法。

12、划分为持有待售资产

本集团将同时满足下列条件的非流动资产划分为持有待售资产：

- (1)该非流动资产或该处置组在其当前状况下仅根据出售此类资产或处置组的惯常条款即可立即出售；
- (2)本集团已经就处置该非流动资产或该处置组作出决议并取得适当批准；
- (3)本集团已经与受让方签订了不可撤销的转让协议；
- (4) 该项转让将在一年内完成。

被划分为持有待售的非流动资产和处置组中的资产和负债，分类为流动资产和流动负债。

终止经营为满足下列条件之一的已被处置或被划归为持有待售的、于经营上和编制财务报表时能够在本集团内单独区分的组成部分：

- (1)该组成部分代表一项独立的主要业务或一个主要经营地区；
- (2)该组成部分是拟对一项独立的主要业务或一个主要经营地区进行处置计划的一部分；
- (3)该组成部分是仅仅为了再出售而取得的子公司。

对于持有待售的固定资产，公司将该项资产的预计净残值调整为反映其公允价值减去处置费用后的金额（但不得超过该项资产符合持有待售条件时的原账面价值），原账面价值高于调整后预计净残值的差额，作为资产减值损失计入当期损益。

符合持有待售条件的无形资产等其他非流动资产，按上述原则处理。

13、长期股权投资

(1) 投资成本的确定

1) 同一控制下的企业合并形成的，合并方以支付现金、转让非现金资产、承担债务或发行权益性证券作为合并对价的，在合并日按照被合并方所有者权益在最终控制方合并财务报表中的账面价值的份额作为其初始投资成本。长期股权投资初始投资成本与支付的合并对价的账面价值或发行股份的面值总额之间的差额调整资本公积(资本溢价或股本溢价)；资本公积不足冲减的，调整留存收益。

分步实现同一控制下企业合并的，应当以持股比例计算的合并日应享有被合并方账面所有者权益份额作为该项投资的初始投资成本。初始投资成本与其原长期股权投资账面价值加上合并日取得进一步股份新支付对价的公允价值之和的差额，调整资本公积（资本溢价或股本溢价），资本公积不足冲减的，冲减留存收益。

2) 非同一控制下的企业合并形成的，在购买日按照支付的合并对价的公允价值作为其初始投资成本。

3) 除企业合并形成以外的：以支付现金取得的，按照实际支付的购买价款作为其初始投资成本；以发行权益性证券取得的，按照发行权益性证券的公允价值作为其初始投资成本；投资者投入的，按照投资合同或协议约定的价值作为其初始投资成本（合同或协议约定价值不公允的除外）。

(2) 后续计量及损益确认方法

本集团能够对被投资单位实施控制的长期股权投资,在本集团个别财务报表中采用成本法核算;对具有共同控制或重大影响的长期股权投资,采用权益法核算。

采用成本法时,长期股权投资按初始投资成本计价,除取得投资时实际支付的价款或对价中包含的已宣告但尚未发放的现金股利或利润外,按享有被投资单位宣告分派的现金股利或利润,确认为当期投资收益,并同时根据有关资产减值政策考虑长期投资是否减值。

采用权益法时,长期股权投资的初始投资成本大于投资时应享有被投资单位可辨认净资产公允价值份额的,归入长期股权投资的初始投资成本;长期股权投资的初始投资成本小于投资时应享有被投资单位可辨认净资产公允价值份额的,其差额计入当期损益,同时调整长期股权投资的成本。

采用权益法时,取得长期股权投资后,按照应享有或应分担的被投资单位实现的净损益的份额,确认投资损益并调整长期股权投资的账面价值。在确认应享有被投资单位净损益的份额时,以取得投资时被投资单位各项可辨认资产等的公允价值为基础,按照本集团的会计政策及会计期间,并抵销与联营企业及合营企业之间发生的内部交易损益按照持股比例计算归属于投资企业的部分(但内部交易损失属于资产减值损失的,应全额确认),对被投资单位的净利润进行调整后确认。按照被投资单位宣告分派的利润或现金股利计算应分得的部分,相应减少长期股权投资的账面价值。本集团确认被投资单位发生的净亏损,以长期股权投资的账面价值以及其他实质上构成对被投资单位净投资的长期权益减记至零为限,本集团负有承担额外损失义务的除外。对于被投资单位除净损益以外所有者权益的其他变动,调整长期股权投资的账面价值并计入所有者权益。

(3) 确定对被投资单位具有控制、重大影响的依据

控制，是指拥有对被投资方的权力，通过参与被投资方的相关活动而享有可变回报，并且有能力运用对被投资方的权力影响回报金额；重大影响，是指投资方对被投资单位的财务和经营政策有参与决策的权力，但并不能够控制或者与其他方一起共同控制这些政策的制定。

(4) 长期股权投资的处置

1) 部分处置对子公司的长期股权投资，但不丧失控制权的情形

部分处置对子公司的长期股权投资，但不丧失控制权时，应当将处置价款与处置投资对应的账面价值的差额确认为当期投资收益。

2) 部分处置股权投资或其他原因丧失了对子公司控制权的情形

①在个别财务报表中，对于处置的股权，按照上述的规定进行会计处理；同时，对于剩余股权，应当按其账面价值确认为长期股权投资或其他相关金融资产。处置后的剩余股权能够对原有子公司实施共同控制或重大影响的，按有关成本法转为权益法的相关规定进行会计处理。

②在合并财务报表中，对于剩余股权，应当按照其在丧失控制权日的公允价值进行重新计量。处置股权取得的对价与剩余股权公允价值之和，减去按原持股比例计算应享有原有子公司自购买日开始持续计算的净资产的份额之间的差额，计入丧失控制权当期的投资收益。与原有子公司股权投资相关的其他综合收益，应当在丧失控制权时转为当期投资收益。

(5) 减值测试方法及减值准备计提方法

对子公司、联营企业及合营企业的投资，在资产负债表日有客观证据表明其发生减值的，按照账面价值与可收回金额的差额计提相应的减值准备。

14、固定资产

(1) 确认条件

固定资产是指为生产商品、提供劳务、出租或经营管理而持有的，使用年限超过一个会计年度的有形资产。固定资产以取得时的实际成本入账，并从其达到预定可使用状态的次月起采用年限平均法计提折旧。

(2) 折旧方法

类别	折旧方法	折旧年限	残值率	年折旧率
房屋及建筑物	年限平均法	9-50	5.00%	1.90-10.56
机器及设备	年限平均法	5-22	5.00%	4.32-19.00
运输工具	年限平均法	5-14	5.00%	6.79-19.00

(3) 融资租入固定资产的认定依据、计价和折旧方法

符合下列一项或数项标准的，认定为融资租赁：1) 在租赁期届满时，租赁资产的所有权转移给承租

人；2) 承租人有购买租赁资产的选择权，所订立的购买价款预计将远低于行使选择权时租赁资产的公允价值，因而在租赁开始日就可以合理确定承租人将会行使这种选择权；3) 即使资产的所有权不转移，但租赁期占租赁资产使用寿命的大部分 [通常占租赁资产使用寿命的 75%以上 (含 75%)]；4) 承租人在租赁开始日的最低租赁付款额现值，几乎相当于租赁开始日租赁资产公允价值 [90%以上 (含 90%)]；出租人在租赁开始日的最低租赁收款额现值，几乎相当于租赁开始日租赁资产公允价值 [90%以上 (含 90%)]；5) 租赁资产性质特殊，如果不作较大改造，只有承租人才能使用。 融资租入的固定资产，按租赁开始日租赁资产的公允价值与最低租赁付款额的现值中较低者入账，按自有固定资产的折旧政策计提折旧。

15、在建工程

(1) 在建工程达到预定可使用状态时，按工程实际成本转入固定资产。已达到预定可使用状态但尚未办理竣工决算的，先按估计价值转入固定资产，待办理竣工决算后再按实际成本调整原暂估价值，但不再调整原已计提的折旧。

(2) 资产负债表日，有迹象表明在建工程发生减值的，按照账面价值与可收回金额的差额计提相应的减值准备。

16、借款费用

(1) 借款费用资本化的确认原则

公司发生的借款费用，可直接归属于符合资本化条件的资产的购建或者生产的，予以资本化，计入相关资产成本；其他借款费用，在发生时确认为费用，计入当期损益。

(2) 借款费用资本化期间

1) 当借款费用同时满足下列条件时，开始资本化：a) 资产支出已经发生；b) 借款费用已经发生；c) 为使资产达到预定可使用或可销售状态所必要的购建或者生产活动已经开始。

2) 若符合资本化条件的资产在购建或者生产过程中发生非正常中断，并且中断时间连续超过3个月，暂停借款费用的资本化；中断期间发生的借款费用确认为当期费用，直至资产的购建或者生产活动重新开始。

3) 当所购建或者生产符合资本化条件的资产达到预定可使用或可销售状态时，借款费用停止资本化。

(3) 借款费用资本化金额

为购建或者生产符合资本化条件的资产而借入专门借款的，以专门借款当期实际发生的利息费用（包括按照实际利率法确定的折价或溢价的摊销），减去将尚未动用的借款资金存入银行取得的利息收入或进行暂时性投资取得的投资收益后的金额，确定应予资本化的利息金额；为购建或者生产符合资本化条件的资产占用了一般借款的，根据累计资产支出超过专门借款的资产支出加权平均数乘以占用一般借款的资本化率，计算确定一般借款应予资本化的利息金额。

17、无形资产

(1) 计价方法、使用寿命、减值测试

1) 无形资产包括土地使用权、电脑软件、专利权、非专利技术及商标权等，按成本进行初始计量。

2) 使用寿命有限的无形资产，在使用寿命内按照与该项无形资产有关的经济利益的预期实现方式系统地摊销，无法可靠确定预期实现方式的，采用直线法摊销。具体年限如下：

项 目	摊销年限（年）
土地使用权	9-50
电脑软件	3-10
专利权	3-10
非专利技术	3-10
商标权	3-10

3) 使用寿命确定的无形资产，在资产负债表日有迹象表明发生减值的，按照账面价值与可收回金额的差额计提相应的减值准备；使用寿命不确定的无形资产和尚未达到可使用状态的无形资产，无论是否存在减值迹象，每年均进行减值测试。

(2) 内部研究开发支出会计政策

内部研究开发项目研究阶段的支出，于发生时计入当期损益。内部研究开发项目开发阶段的支出，同时满足下列条件的，确认为无形资产：1) 完成该无形资产以使其能够使用或出售在技术上具有可行性；2) 具有完成该无形资产并使用或出售的意图；3) 无形资产产生经济利益的方式，包括能够证明运用该无形资产生产的产品存在市场或无形资产自身存在市场，无形资产将在内部使用的，能证明其有用性；4) 有足够的技术、财务资源和其他资源支持，以完成该无形资产的开发，并有能力使用或出售该无形资产；5) 归属于该无形资产开发阶段的支出能够可靠地计量。

开发阶段的支出同时满足下列条件的，确认为无形资产，不能满足下述条件的开发阶段的支出计入当期损益：

- 1) 完成该无形资产以使其能够使用或出售在技术上具有可行性；
- 2) 具有完成该无形资产并使用或出售的意图；
- 3) 无形资产产生经济利益的方式，包括能够证明运用该无形资产生产的产品存在市场或无形资产自身存在市场，无形资产将在内部使用的，能够证明其有用性；
- 4) 有足够的技术、财务资源和其他资源支持，以完成该无形资产的开发，并有能力使用或出售该无形资产；
- 5) 归属于该无形资产开发阶段的支出能够可靠地计量。

无法区分研究阶段支出和开发阶段支出的，将发生的研发支出全部计入当期损益。



18、长期资产减值

(1) 长期股权投资减值测试方法及减值准备计提方法

对子公司、联营企业及合营企业的投资，在资产负债表日有客观证据表明其发生减值的，按照账面价值与可收回金额的差额计提相应的减值准备。

(2) 固定资产的减值测试方法、减值准备计提方法。

资产负债表日，有迹象表明固定资产发生减值的，按照账面价值与可收回金额的差额计提相应的减值准备。

(3) 在建工程的减值测试方法、减值准备计提方法。

资产负债表日，有迹象表明在建工程发生减值的，按照账面价值与可收回金额的差额计提相应的减值准备。

(4) 无形资产的减值测试方法、减值准备计提方法。

使用寿命确定的无形资产，在资产负债表日有迹象表明发生减值的，按照账面价值与可收回金额的差额计提相应的减值准备；使用寿命不确定的无形资产和尚未达到可使用状态的无形资产，无论是否存在减值迹象，每年均进行减值测试。

(5) 商誉的减值测试方法、减值准备计提方法。

因企业合并形成的商誉，无论是否存在减值迹象，每年均进行减值测试。对商誉进行减值测试时，结合与其相关的资产组或者资产组组合进行。即自购买日起将商誉的账面价值按照合理的方法分摊到相关的资产组，如包含分摊的商誉的资产组或资产组组合的可收回金额低于其账面价值的，确认相应的减值损失。减值损失金额首先抵减分摊到该资产组或资产组组合的商誉的账面价值，再根据资产组或资产组组合中除商誉以外的其他各项资产的账面价值所占比重，按比例抵减其他各项资产的账面价值。

19、长期待摊费用

长期待摊费用按实际发生额入账，在受益期或规定的期限内分期平均摊销。如果长期待摊的费用项目不能使以后会计期间受益则将尚未摊销的该项目的摊余价值全部转入当期损益。

本集团的长期待摊费用主要为经营租入固定资产改良支出、产品公告及客户资源有偿使用费。

20、职工薪酬

(1) 短期薪酬的会计处理方法

本集团在职工提供服务的会计期间，将实际发生的短期薪酬确认为负债，并计入当期损益或相关资产成本。其中，非货币性福利按照公允价值计量。

(2) 离职后福利的会计处理方法

1) 设定提存计划

本集团职工参加了由当地劳动和社会保障部门组织实施的社会基本养老保险。本集团以当地规定的社会基本养老保险缴纳基数和比例，按月向当地社会基本养老保险经办机构缴纳养老保险费。职工退休后，当地劳动及社会保障部门有责任向已退休员工支付社会基本养老金。本集团在职工提供服务的会计期间，将根据上述社保规定计算应缴纳的金额确认为负债，并计入当期损益或相关资产成本

2) 设定受益计划

a) 内退福利

本集团向接受内部退休安排的职工提供内退福利。内退福利是指，向未达到国家规定的退休年龄、经本集团批准自愿退出工作岗位的职工支付的工资及为其缴纳的社会保险费等。本集团自内部退休安排开始之日起至职工达到正常退休年龄止，向内退职工支付内部退养福利。对于内退福利，本集团比照辞退福利进行会计处理，在符合辞退福利相关确认条件时，将自职工停止提供服务日至正常退休日期间拟支付的内退福利，确认为负债，计入当期损益。精算假设变化及福利标准调整引起的差异于发生时计入当期损益。

b) 其他补充退休福利

本集团亦向满足一定条件的职工提供国家规定的保险制度外的补充退休福利，该等补充退休福利属于设定受益计划，资产负债表上确认的设定受益负债为设定受益义务的现值减去计划资产的公允价值。设定受益义务每年由独立精算师采用与义务期限和币种相似的国债利率、以预期累积福利单位法计算。与补充退休福利相关的服务费用(包括当期服务成本、过去服务成本和结算利得或损失)和利息净额计入当期损益或相关资产成本，重新计量设定受益计划净负债或净资产所产生的变动计入其他综合收益。

(3) 辞退福利的会计处理方法

本集团在职工劳动合同到期之前解除与职工的劳动关系、或者为鼓励职工自愿接受裁减而提出给予补偿，在本集团不能单方面撤回解除劳动关系计划或裁减建议时和确认与涉及支付辞退福利的重组相关的成本费用时两者孰早日，确认因解除与职工的劳动关系给予补偿而产生的负债，同时计入当期损益。

21、预计负债

(1) 因对外提供担保、诉讼事项、产品质量保证、亏损合同等或有事项形成的义务成为本集团承担的现时义务，履行该义务很可能导致经济利益流出公司，且该义务的金额能够可靠的计量时，本集团将该项义务确认为预计负债。

(2) 本集团按照履行相关现时义务所需支出的最佳估计数对预计负债进行初始计量，并在资产负债表日对预计负债的账面价值进行复核。

22、收入

(1) 销售商品

销售商品收入在同时满足下列条件时予以确认：1) 将商品所有权上的主要风险和报酬转移给购货方；2) 不再保留通常与所有权相联系的继续管理权，也不再对已售出的商品实施有效控制；3) 收入的金额能够可靠地计量；4) 相关的经济利益很可能流入；5) 相关的已发生或将发生的成本能够可靠地计量。

(2) 提供劳务

提供劳务交易的结果在资产负债表日能够可靠估计的（同时满足收入的金额能够可靠地计量、相关经济利益很可能流入、交易的完工进度能够可靠地确定、交易中已发生和将发生的成本能够可靠地计量），采用完工百分比法确认提供劳务的收入，并按已完工作的测量/已经提供劳务占应提供劳务总量的比例确定提供劳务交易的完工进度。提供劳务交易的结果在资产负债表日不能够可靠估计的，若已经发生的劳务成本预计能够得到补偿，按已经发生的劳务成本金额确认提供劳务收入，并按相同金额结转劳务成本；若已经发生的劳务成本预计不能够得到补偿，将已经发生的劳务成本计入当期损益，不确认劳务收入。

(3) 让渡资产使用权

让渡资产使用权在同时满足相关的经济利益很可能流入、收入金额能够可靠计量时，确认让渡资产使用权的收入。利息收入按照他人使用本集团货币资金的时间和实际利率计算确定；使用费收入按有关合同或协议约定的收费时间和方法计算确定。

23、政府补助

(1) 与资产相关的政府补助判断依据及会计处理方法

与资产相关的政府补助，是指企业取得的、用于购建或以其他方式形成长期资产的政府补助。取得与资产相关的政府补助，确认为递延收益，自相关资产达到预定可使用状态时起，在该资产使用寿命内平均分配，分次计入以后各期的损益（营业外收入）。相关资产在使用寿命结束前被出售、转让、报废或发生毁损的，应将尚未分配的递延收益余额一次性转入资产处置当期的损益（营业外收入）。

(2) 与收益相关的政府补助判断依据及会计处理方法

与收益相关的政府补助，是指除与资产相关的政府补助之外的政府补助，用于补偿企业以后期间的相关费用或损失的，取得时确认为递延收益，在确认相关费用的期间计入当期损益（营业外收入）；用于补偿企业已发生的相关费用或损失的，取得时直接计入当期损益（营业外收入）。

24、递延所得税资产/递延所得税负债

(1) 根据资产、负债的账面价值与其计税基础之间的差额（未作为资产和负债确认的项目按照税法规定可以确定其计税基础的，该计税基础与其账面数之间的差额），按照预期收回该资产或清偿该负债期间的适用税率计算确认递延所得税资产或递延所得税负债。

(2) 确认递延所得税资产以很可能取得用来抵扣可抵扣暂时性差异的应纳税所得额为限。资产负债表日，有确凿证据表明未来期间很可能获得足够的应纳税所得额用来抵扣可抵扣暂时性差异的，确认以前会计期间未确认的递延所得税资产。

(3) 资产负债表日，对递延所得税资产的账面价值进行复核，如果未来期间很可能无法获得足够的应纳税所得额用以抵扣递延所得税资产的利益，则减记递延所得税资产的账面价值。在很可能获得足够的应纳税所得额时，转回减记的金额。

(4) 本集团当期所得税和递延所得税作为所得税费用或收益计入当期损益，但不包括下列情况产生的所得税：a. 企业合并；b. 直接在所有者权益中确认的交易或者事项。

25、租赁

(1) 经营租赁的会计处理方法

本集团为承租人时，在租赁期内各个期间按照直线法将租金计入相关资产成本或确认为当期损益，发生的初始直接费用，直接计入当期损益。或有租金在实际发生时计入当期损益。

本集团为出租人时，在租赁期内各个期间按照直线法将租金确认为当期损益，发生的初始直接费用，除金额较大的予以资本化并分期计入损益外，均直接计入当期损益。或有租金在实际发生时计入当期损益。

(2) 融资租赁的会计处理方法

本集团为承租人时，在租赁期开始日，本集团以租赁开始日租赁资产公允价值与最低租赁付款额现值中两者较低者作为租入资产的入账价值，将最低租赁付款额作为长期应付款的入账价值，其差额为未确认融资费用，发生的初始直接费用，计入租赁资产价值。在租赁期各个期间，采用实际利率法计算确认当期的融资费用。

本集团为出租人时，在租赁期开始日，本集团以租赁开始日最低租赁收款额与初始直接费用之和作为应收融资租赁款的入账价值，同时记录未担保余值；将最低租赁收款额、初始直接费用及未担保余值之和与其现值之和的差额确认为未实现融资收益。在租赁期各个期间，采用实际利率法计算确认当期的融资收入。

26、重要会计政策和会计估计变更

(1) 重要会计政策变更

会计政策变更的内容和原因	审批程序	备注
由于《企业会计准则》及其相关新规定进行追溯调整		

(2) 重要会计估计变更

适用 不适用



六、税项

1、主要税种及税率

税种	计税依据	税率
增值税	应纳增值税为销项税额减可抵扣进项税后的余额	22%（斯洛文尼亚、意大利）、21%（荷兰）、17%、13%、6%、3%
营业税	本集团按应税收入 5% 计缴营业税。	5%
城市维护建设税	根据各公司所在城镇地区不同，分别按应交流转税的 7%、5%、1% 计缴城市维护建设税。	7%、5%、1%
企业所得税	根据应纳税所得额计算缴纳所得税。	27.5%（意大利）、25%、20%（荷兰）、17%（斯洛文尼亚）、16.5%（香港）、15%

存在不同企业所得税税率纳税主体的，披露情况说明

纳税主体名称	所得税税率
香港华明有限公司	利得税税率为 16.5%
恒天新能源汽车有限公司	利得税税率为 16.5%
China Hi-Tech(International)Limited	利得税税率为 16.5%
TAM-DURABUS, Proizvodnja gospodarskih vozil, d. o. o.	利得税税率为 17%；税务亏损可以无限期抵扣，但下一年度抵扣金额不得超过当年税务利得的 50%
America Jingwei Textile Machinery LLC	利得税税率为 15%至 35%之间的超额累进税率
JW-PROTTI MACCHINE TESSILI S. R	利得税税率为 27.5%
CHTC Europe Holding B.V	应税利润 20 万欧元以内所得税税率为 20%，超过 20 万欧元的税率为 25%；税务亏损可以在 9 年内抵扣
Ginaf Trucks Nederland B.V.	应税利润 20 万欧元以内所得税税率为 20%，超过 20 万欧元的税率为 25%；税务亏损可以在 9 年内抵扣
Zhongrong International Holdings Limited(BVI)	免征企业所得税
其他子公司	所得税税率为 25%

2、税收优惠

本公司及部分子公司经由所在省(直辖市)科学技术厅(委员会)、财政厅(局)、国家税务局和地方税务局等四个政府机构联合颁发高新技术企业认定证书，被认定为高新技术企业。根据2007年3月16日发布的《中华人民共和国企业所得税法》及有关政策的规定，自2008年1月1日起执行15%的企业所得税税率。

根据北京市国家税务局等四个政府机构联合颁发的GR201411001129号高新技术企业认定证书，本公司被认定为高新技术企业，2014年度享受优惠税率15%。

根据北京市国家税务局等四个政府机构联合颁发的GR201411001677号高新技术企业认定证书，本公司之子公司北京经纬纺机新技术有限公司(“北京新技术”)被认定为高新技术企业，2014年度享受优惠税率15%。

根据天津市国家税务局等四个政府机构联合颁发的GR201412000056号高新技术企业认定证书,本公司之子公司天津宏大纺织机械有限公司(“天津宏大”)被认定为高新技术企业, 2014年度享受优惠税率15%。

根据辽宁省国家税务局等四个政府机构联合颁发的GR201421000236号高新技术企业认定证书,本公司之子公司沈阳宏大纺织机械有限责任公司(“沈阳宏大”)被认定为高新技术企业, 2014年度享受优惠税率15%。

根据上海市国家税务局等四个政府机构联合颁发的GR201431001927号高新技术企业认定证书,本公司之子公司上海经纬普罗蒂纺织机械有限公司(“上海普罗蒂”)被认定为高新技术企业, 2014年度享受优惠税率15%。

根据江苏省国家税务局等四个政府机构联合颁发的GR201432000019号高新技术企业认定证书,本公司之子公司无锡宏大纺织机械专件有限公司(“无锡专件”)被认定为高新技术企业, 2014年度享受优惠税率15%。

根据山西省国家税务局等四个政府机构联合颁发的GF201314000007号高新技术企业认定证书,本公司之子公司山西经纬纺织机械专件有限公司(“山西专件”)被认定为高新技术企业, 2014年度享受优惠税率为15%。

根据湖南省国家税务局等四个政府机构联合颁发的GR201443000128号高新技术企业认定证书,本公司之子公司常德纺织机械有限公司(“常德纺机”)被认定为高新技术企业, 2014年度享受优惠税率15%。

根据湖北省国家税务局等四个政府机构联合颁发的GR201442000572号高新技术企业认定证书,本公司之子公司宜昌经纬纺机有限公司(“宜昌经纬”)被认定为高新技术企业, 2014年度享受优惠税率15%。。

根据陕西省国家税务局等四个政府机构联合颁发的GR201261000045号高新技术企业认定证书,本公司之子公司咸阳经纬纺织机械有限公司(“咸阳经纬”)被认定为高新技术企业, 2014年度享受的优惠税率为15%。

根据上海市经济和信息化委员会颁发的沪R-2009-0218号软件企业认定证书,本公司之子公司上海华源热疗技术有限公司(“上海华源”)被认定为软件企业,根据财税[2008]1号,上海华源享受两免三减半的所得税税收优惠。2014年度减半征收企业所得税。

七、合并财务报表项目注释

1、货币资金

单位：元

项目	期末余额	期初余额
库存现金	767,793.18	918,176.25
银行存款	4,875,779,627.21	9,293,184,494.33
其他货币资金	355,550,814.93	192,354,854.25
合计	5,232,098,235.32	9,486,457,524.83
其中：存放在境外的款项总额	46,976,476.15	86,165,223.44

说明：期末存在抵押、质押等对使用有限制款项为238,282,826.34元。

2、以公允价值计量且其变动计入当期损益的金融资产

单位：元

项目	期末余额	期初余额
交易性金融资产	589,850,878.29	243,515,847.35
权益工具投资	589,850,878.29	243,515,847.35
指定以公允价值计量且其变动计入当期损益的金融资产	5,452,384,604.21	
其他	5,452,384,604.21	
合计	6,042,235,482.50	243,515,847.35

说明：“其他”为中融信托持有的“中融货币型基金”。

3、应收票据

(1) 应收票据分类列示

单位：元

项目	期末余额	期初余额
银行承兑票据	637,584,028.54	1,387,198,629.85
商业承兑票据	146,472,193.60	161,292,654.27
合计	784,056,222.14	1,548,491,284.12

(2) 期末公司已质押的应收票据

单位：元

项目	期末已质押金额
银行承兑票据	64,590,118.94
合计	64,590,118.94

(3) 期末公司已背书或贴现且在资产负债表日尚未到期的应收票据

单位：元

项目	期末终止确认金额	期末未终止确认金额
银行承兑票据		324,079,076.32
商业承兑票据		1,000,000.00
合计		325,079,076.32

4、应收账款

(1) 应收账款分类披露

单位：元

类别	期末余额					期初余额				
	账面余额		坏账准备		账面价值	账面余额		坏账准备		账面价值
	金额	比例	金额	计提比例		金额	比例	金额	计提比例	
单项金额重大并单独计提坏账准备的应收账款	273,442,805.67	33.43%	3,936,000.00	1.44%	269,506,805.67	169,662,721.72	20.75%			169,662,721.72
按信用风险特征组合计提坏账准备的应收账款	462,212,495.13	56.51%	36,779,837.94	7.96%	425,432,657.19	621,386,709.20	76.02%	36,198,343.29	5.83%	585,188,365.91
单项金额不重大但单独计提坏账准备的应收账款	82,265,096.05	10.06%	7,216,372.89	8.77%	75,048,723.16	26,425,102.45	3.23%	2,711,815.19	10.26%	23,713,287.26
合计	817,920,396.85	100.00%	47,932,210.83		769,988,186.02	817,474,533.37	100.00%	38,910,158.48		778,564,374.89

期末单项金额重大并单项计提坏账准备的应收账款：

单位：元

应收账款（按单位）	期末余额			
	应收账款	坏账准备	计提比例	计提理由
太康县银鑫棉业有限责任公司	57,180,776.00			预计可以收回
图木舒克市前海棉纺织有限责任公司	44,084,622.90			预计可以收回
河南新野纺织股份有限公司	33,627,990.87			预计可以收回
北大先行科技产业有限公司	22,319,920.00			预计可以收回
经纬机械（集团）有限公司	17,756,901.98			预计可以收回
其他	98,472,593.92	3,936,000.00	4.00%	
合计	273,442,805.67	3,936,000.00	--	--



组合中，按账龄分析法计提坏账准备的应收账款：

单位：元

账龄	期末余额		
	应收账款	坏账准备	计提比例
1 年以内分项			
	395,642,531.95		
1 年以内小计	395,642,531.95		
1 至 2 年	29,513,182.09	5,902,636.41	20.00%
2 至 3 年	12,359,159.19	6,179,579.63	50.00%
3 年以上	24,697,621.90	24,697,621.90	100.00%
合计	462,212,495.13	36,779,837.94	

(2) 本期计提、收回或转回的坏账准备情况

本期计提坏账准备金额 9,755,123.03 元；本期收回或转回坏账准备金额 0.00 元。

(3) 本期实际核销的应收账款情况

单位：元

项目	核销金额
实际核销的应收账款	733,070.68

(4) 按欠款方归集的期末余额前五名的应收账款情况

单位名称	与本公司关系	期末余额	占应收账款 总额的比例 (%)	坏账准备金额
中国纺织机械和技术进出口有限公司	联营企业	91,358,131.00	11.17	58,565.86
太康县银鑫棉业有限责任公司	非关联方	57,180,776.00	6.99	
图木舒克市前海棉纺织有限责任公司	非关联方	44,084,622.90	5.39	
河南新野纺织股份有限公司	非关联方	33,627,990.87	4.11	
北大先行科技产业有限公司	非关联方	22,319,920.00	2.73	
合计		248,571,440.77	30.39	58,565.86

5、预付款项

(1) 预付款项按账龄列示

单位：元

账龄	期末余额		期初余额	
	金额	比例	金额	比例
1 年以内	386,231,152.28	73.28%	232,550,378.14	68.17%
1 至 2 年	94,447,441.93	17.92%	69,807,123.34	20.46%
2 至 3 年	28,279,779.05	5.37%	16,161,191.12	4.74%
3 年以上	18,129,793.72	3.43%	22,601,020.58	6.63%
合计	527,088,166.98	--	341,119,713.18	--

(2) 按预付对象归集的期末余额前五名的预付款情况

单位名称	与本公司关系	期末余额	比例 (%)
经纬机械（集团）有限公司	联营企业	74,409,999.19	12.69
天津纺织机械有限责任公司	关键人员控制或影响	63,170,554.16	10.77
北京九源富春房地产开发有限公司	非关联方	60,000,000.00	10.23
新疆天盛实业有限公司	非关联方	52,375,016.55	8.93
中国技术进出口总公司	非关联方	49,829,337.53	8.50
合计		299,784,907.43	51.12

6、应收利息

(1) 应收利息分类

单位：元

项目	期末余额	期初余额
定期存款	249,384.47	64,114.99
持有至到期投资-利息收入	7,490,000.00	
合计	7,739,384.47	64,114.99



7、应收股利

(1) 应收股利

单位：元

项目(或被投资单位)	期末余额	期初余额
北京恒天财富投资管理有限公司	28,600,000.00	28,600,000.00
恒天地产有限公司	2,880,000.00	2,880,000.00
经纬机械(集团)有限公司	2,800,000.00	2,800,000.00
中国纺织机械和技术进出口有限公司		1,742,950.70
合计	34,280,000.00	36,022,950.70

(2) 重要的账龄超过 1 年的应收股利

单位：元

项目(或被投资单位)	期末余额	账龄	未收回的原因	是否发生减值及其判断依据
北京恒天财富投资管理有限公司	28,600,000.00	1-2 年	对方未支付	未减值，被投资单位持续盈利
恒天地产有限公司	2,880,000.00	3 年以上	对方未支付	未减值，被投资单位持续盈利
经纬机械(集团)有限公司	2,800,000.00	1-3 年	对方未支付	未减值，被投资单位持续盈利
合计	34,280,000.00	--	--	--

8、其他应收款

(1) 其他应收款分类披露

单位：元

类别	期末余额					期初余额				
	账面余额		坏账准备		账面价值	账面余额		坏账准备		账面价值
	金额	比例	金额	计提比例		金额	比例	金额	计提比例	
单项金额重大并单独计提坏账准备的其他应收款	90,214,432.37	26.52%			90,214,432.37	122,328,561.91	38.29%			122,328,561.91
按信用风险特征组合计提坏账准备的其他应收款	191,970,535.15	56.43%	6,894,386.57	3.59%	185,076,148.58	151,781,302.52	47.51%	4,174,586.80	2.75%	147,606,715.72
单项金额不重大但单独计提坏账准备的其他应收款	58,017,641.01	17.05%	4,205,050.50	7.25%	53,812,590.51	45,373,180.67	14.20%	3,872,024.76	8.53%	41,501,155.91
合计	340,202,608.53	100.00%	11,099,437.07		329,103,171.46	319,483,045.10	100.00%	8,046,611.56		311,436,433.54

期末单项金额重大并单项计提坏账准备的其他应收款：

单位：元

其他应收款（按单位）	期末余额			
	其他应收款	坏账准备	计提比例	计提理由
北京广合置业有限公司	57,007,970.46			预计能收回
安徽华茂经纬新型纺织有限公司	23,168,561.91			预计能收回
临沧市第二人民医院	10,037,900.00			预计能收回
合计	90,214,432.37		--	--



组合中，按账龄分析法计提坏账准备的其他应收款：

单位：元

账龄	期末余额		
	其他应收款	坏账准备	计提比例
1 年以内分项			
	181,381,093.93		
1 年以内小计	181,381,093.93		
1 至 2 年	3,298,281.35	659,656.27	20.00%
2 至 3 年	2,112,859.14	1,056,429.57	50.00%
3 年以上	5,178,300.73	5,178,300.73	100.00%
合计	191,970,535.15	6,894,386.57	

(2) 本期计提、收回或转回的坏账准备情况

本期计提坏账准备金额 3,267,719.60 元；本期收回或转回坏账准备金额 0.00 元。

(3) 本期实际核销的其他应收款情况

单位：元

项目	核销金额
实际核销的其他应收款	214,894.09

(4) 其他应收款按款项性质分类情况

单位：元

款项性质	期末账面余额	期初账面余额
资金往来款	84,068,398.08	23,168,561.91
股权转让款	73,713,546.24	115,365,575.78
代垫往来款	35,800,104.14	40,084,315.51
备用金/个人借款	34,924,847.42	26,898,014.73
押金	32,573,703.75	47,231,258.94
设备处置款	31,896,868.69	24,899,061.89
其他	26,366,002.35	21,400,618.70
少数股东出资款	14,768,208.00	
保证金	3,294,606.36	3,594,829.66
未抵扣进项税	2,796,323.50	16,840,807.98
合计	340,202,608.53	319,483,045.10

(5) 按欠款方归集的期末余额前五名的其他应收款情况

单位：元

单位名称	款项的性质	期末余额	账龄	占其他应收款期末余额合计数的比例	坏账准备期末余额
北京广合置业有限公司	股权转让款	57,007,970.46	3 年以上	16.76%	
咸阳经纬置业有限公司	资金往来款	40,000,000.00	1 年以内	11.76%	
安徽华茂经纬新型纺织有限公司	资金往来款	23,168,561.91	5 年以上	6.81%	
Plastech Manufacturing Company,LLC	股权出资款	10,768,485.00	1 年以内	3.17%	
临沧市第二人民医院	项目款	10,037,900.00	1 至 2 年	2.95%	
合计	--	140,982,917.37	--	41.45%	

9、存货

(1) 存货分类

单位：元

项目	期末余额			期初余额		
	账面余额	跌价准备	账面价值	账面余额	跌价准备	账面价值
原材料	423,288,705.67	25,343,033.14	397,945,672.53	436,653,105.56	31,776,742.98	404,876,362.58
在产品	553,634,613.91	52,481,780.98	501,152,832.93	610,554,033.72	38,812,043.07	571,741,990.65
库存商品	691,130,502.20	47,955,481.78	643,175,020.42	687,055,266.23	44,536,124.89	642,519,141.34
周转材料				1,556,806.77	1,121,259.76	435,547.01
合计	1,668,053,821.78	125,780,295.90	1,542,273,525.88	1,735,819,212.28	116,246,170.70	1,619,573,041.58

(2) 存货跌价准备

单位：元

项目	期初余额	本期增加金额		本期减少金额		期末余额
		计提	其他	转回或转销	其他	
原材料	31,776,742.98	2,806,430.40		9,240,140.24		25,343,033.14
在产品	38,812,043.07	14,714,191.06		1,044,453.15		52,481,780.98
库存商品	44,536,124.89	11,645,627.96		8,226,271.07		47,955,481.78
周转材料	1,121,259.76			1,121,259.76		
合计	116,246,170.70	29,166,249.42		19,632,124.22		125,780,295.90

10、一年内到期的非流动资产

单位：元

项目	期末余额	期初余额
风光城市贷款-四川信托有限公司	200,000,000.00	
航空港贷款-四川信托有限公司	100,000,000.00	
上海致尚医疗设备有限公司		2,890,000.00
山东冠县忠信棉业有限公司		1,411,428.55
合计	300,000,000.00	4,301,428.55

11、其他流动资产

单位：元

项目	期末余额	期初余额
预交企业所得税	3,147,797.29	329,774.69
待抵扣增值税进项税	27,661,703.41	
合计	30,809,500.70	329,774.69

12、可供出售金融资产

(1) 可供出售金融资产情况

单位：元

项目	期末余额			期初余额		
	账面余额	减值准备	账面价值	账面余额	减值准备	账面价值
可供出售债务工具：				28,547,280.00		28,547,280.00
可供出售权益工具：	668,259,229.02	20,193,871.42	648,065,357.60	435,763,395.46	20,193,871.42	415,569,524.04
按公允价值计量的	575,267,274.97		575,267,274.97	348,241,713.41		348,241,713.41
按成本计量的	92,991,954.05	20,193,871.42	72,798,082.63	87,521,682.05	20,193,871.42	67,327,810.63
合计	668,259,229.02	20,193,871.42	648,065,357.60	464,310,675.46	20,193,871.42	444,116,804.04

(2) 期末按公允价值计量的可供出售金融资产

单位：元

可供出售金融资产分类	权益工具的成本/债务工具 的摊余成本	公允价值	累计计入其他综合收益 的公允价值变动金额	已计提减值金额
可供出售权益工具	715,702,471.04	575,267,274.97	-140,435,196.07	
合计	715,702,471.04	575,267,274.97	-140,435,196.07	

(3) 期末按成本计量的可供出售金融资产

单位：元

被投资单位	账面余额				减值准备				在被投资单位持股比例	本期现金红利
	期初	本期增加	本期减少	期末	期初	本期增加	本期减少	期末		
江海证券有限公司	28,673,400.00			28,673,400.00					2.10%	
恒天资产管理有限公司	24,866,602.17			24,866,602.17	14,823,871.42			14,823,871.42	9.38%	
青岛纺织机械股份有限公司	15,802,027.04			15,802,027.04					17.00%	500,000.00
天津纺织机械有限责任公司	6,750,000.00			6,750,000.00					15.00%	
青岛青峰铸造有限公司	5,000,000.00			5,000,000.00	5,000,000.00			5,000,000.00	20.00%	
晋中经纬泓鑫机械有限公司		4,042,512.00		4,042,512.00					15.00%	
晋中经纬齿轮制造有限公司		1,427,760.00		1,427,760.00					5.00%	
无锡宏源新材料科技股份有限公司	1,422,652.84			1,422,652.84					0.70%	300,000.00
沈阳纺织机械厂有限公司	1,200,000.00			1,200,000.00					10.00%	
晋中经纬恒腾纺机有限公司	1,200,000.00			1,200,000.00					15.00%	
青岛金艺压铸有限公司	1,057,000.00			1,057,000.00					27.00%	
无锡国创文化投资企业（有限合伙）	980,000.00			980,000.00					0.35%	
湖北金鹏纺织集团股份有限公司	220,000.00			220,000.00	220,000.00			220,000.00	2.00%	
常德天和粉末冶金有限公司	200,000.00			200,000.00					10.00%	
长江经济联合发展（集团）股份有限公司	150,000.00			150,000.00	150,000.00			150,000.00	5.00%	
合计	87,521,682.05	5,470,272.00		92,991,954.05	20,193,871.42			20,193,871.42	--	800,000.00

(4) 报告期内可供出售金融资产减值的变动情况

单位：元

可供出售金融资产分类	期初已计提减值余额	本期计提	其中：从其他综合收益转入	本期减少	其中：期后公允价值回升转回	期末已计提减值余额
可供出售权益工具	20,193,871.42					20,193,871.42
合计	20,193,871.42					20,193,871.42

(5) 可供出售权益工具期末公允价值严重下跌或非暂时性下跌但未计提减值准备的相关说明

单位：元

可供出售权益工具项目	投资成本	期末公允价值	公允价值相对于成本的下跌幅度	持续下跌时间（个月）	已计提减值金额	未计提减值原因
恒源煤电	324,000,000.00	179,190,670.50	44.67%	19		评估未减值
合计	324,000,000.00	179,190,670.50	--	--		--

说明：本公司持有的恒源煤电的权益工具成本为324,000,000.00元，于资产负债表日的公允价值为179,190,670.50元，相对于成本的下跌幅度已超过44.67%。根据沃克森（北京）国际资产评估有限公司出具的“沃克森咨报字（2015）第0032号”评估报告，本公司持有的恒源煤电的权益工具预计未来现金流量的现值超过了资产的账面价值，因此未计提减值准备。

13、长期股权投资

单位：元

被投资单位	期初余额	本期增减变动								期末余额	减值准备期末余额
		追加投资	减少投资	权益法下确认的投资损益	其他综合收益调整	其他权益变动	宣告发放现金股利或利润	计提减值准备	其他		
一、合营企业											
二、联营企业											
北京京鹏投资管理有限公司		100,000,000.00		1,310,902.31						101,310,902.31	
中国纺织机械和技术进出口有限公司	66,379,753.04			16,335,018.24	1,480.01		2,392,109.58		2,779,800.63	83,103,942.34	
北京恒天财富投资管理有限公司	18,146,062.15			32,019,154.68		123,624.89				50,288,841.72	
新湖财富投资管理有限公司	27,581,439.09			29,365,650.46			16,913,398.26			40,033,691.29	
咸阳经纬纤维机械有限公司		20,000,000.00		-38,512.59						19,961,487.41	
经纬机械(集团)有限公司	13,476,545.11			2,122,021.99		136,974.25				15,735,541.35	
宏大研究院有限公司	7,921,682.93			316,195.55						8,237,878.48	
深圳铧融股权投资	10,954,091.15			38,914.19			5,390,000.00			5,603,005.34	



基金管理有限公司										
上海融欧股权投资 基金管理有限公司	4,000,000.00			585,839.70					4,585,839.70	
随州吉纳福工程机 械服务有限公司	4,168,281.40			-1,106,106.88					3,062,174.52	
咸阳经纬置业有限 公司	15,600,512.95			-13,337,765.90					2,262,747.05	
深圳市瑞源宝兴基 金管理有限公司	1,959,446.29			-1,043.96					1,958,402.33	
拉萨融正投资管理 咨询有限公司		980,000.00							980,000.00	
晋中经纬钰鑫机械 有限公司	812,090.25			-158,185.89					653,904.36	
安徽华茂经纬新型 纺织有限公司	0.00								0.00	
中融康健资本管理 (北京)有限公司	959,647.84		980,000.00	20,352.16						
小计	171,959,552.20	120,980,000.00	980,000.00	67,472,434.06	1,480.01	260,599.14	24,695,507.84		2,779,800.63	337,778,358.20
合计	171,959,552.20	120,980,000.00	980,000.00	67,472,434.06	1,480.01	260,599.14	24,695,507.84		2,779,800.63	337,778,358.20

说明：本年度咸阳经纬织造机械有限公司更名为咸阳经纬置业有限公司。



14、固定资产

(1) 固定资产情况

单位：元

项目	房屋及建筑物	机器设备	运输设备	其他	合计
一、账面原值：	1,575,012,180.75	1,610,786,400.66	101,587,008.08		3,287,385,589.49
1.期初余额	1,495,064,845.31	1,738,536,935.13	117,779,272.59		3,351,381,053.03
2.本期增加金额	128,729,956.38	115,586,764.02	3,354,218.16		247,670,938.56
(1) 购置	6,691,024.89	48,937,722.93	3,197,880.08		58,826,627.90
(2) 在建工程转入	122,038,931.49	66,649,041.09	156,338.08		188,844,310.66
(3) 企业合并增加					0.00
3.本期减少金额	48,782,620.94	243,337,298.49	19,546,482.67		311,666,402.10
(1) 处置或报废	45,421,593.94	242,603,993.12	15,010,864.67		303,036,451.73
(2) 本期合并减少	3,361,027.00	733,305.37	4,535,618.00		8,629,950.37
4.期末余额	1,575,012,180.75	1,610,786,400.66	101,587,008.08		3,287,385,589.49
二、累计折旧	393,968,082.35	966,902,650.46	61,789,806.75		1,422,660,539.56
1.期初余额	380,333,125.79	1,079,626,524.10	63,815,982.73		1,523,775,632.62
2.本期增加金额	42,534,559.74	90,380,131.22	11,752,389.46		144,667,080.42
(1) 计提	42,534,559.74	90,380,131.22	11,752,389.46		144,667,080.42
3.本期减少金额	28,899,603.18	203,104,004.86	13,778,565.44		245,782,173.48
(1) 处置或报废	28,142,749.44	202,519,601.97	11,215,468.73		241,877,820.14
(2) 本期合并减少	756,853.74	584,402.89	2,563,096.71		3,904,353.34
4.期末余额	393,968,082.35	966,902,650.46	61,789,806.75		1,422,660,539.56
三、减值准备		7,606,181.60	55,994.46		7,662,176.06
1.期初余额		10,598,889.71	61,911.50		10,660,801.21
3.本期减少金额		2,992,708.11	5,917.04		2,998,625.15
(1) 处置或报废		2,992,708.11	5,917.04		2,998,625.15
4.期末余额		7,606,181.60	55,994.46		7,662,176.06
四、账面价值	1,179,964,904.12	637,356,762.88	39,741,206.87		1,857,062,873.87
1.期末账面价值	1,179,964,904.12	637,356,762.88	39,741,206.87		1,857,062,873.87
2.期初账面价值	1,114,731,719.52	648,311,521.32	53,901,378.36		1,816,944,619.20

(2) 暂时闲置的固定资产情况

单位：元

项目	账面原值	累计折旧	减值准备	账面价值	备注
房屋、建筑物	37,446,338.61	13,291,338.60		24,155,000.01	
机器设备	31,556,083.39	14,570,167.32	1,453,580.28	15,532,335.79	
运输工具	2,984,468.88	2,045,319.12	55,994.46	883,155.30	
合计	71,986,890.88	29,906,825.04	1,509,574.74	40,570,491.10	

(3) 通过融资租赁租入的固定资产情况

单位：元

项目	账面原值	累计折旧	减值准备	账面价值
运输工具	1,538,119.37	564,971.50		973,147.87

(4) 通过经营租赁租出的固定资产

单位：元

项目	期末账面价值
房屋、建筑物	31,511,066.16
机器设备	1,059,399.37
运输工具	984.10

(5) 未办妥产权证书的固定资产情况

单位：元

项目	账面价值	未办妥产权证书的原因
青岛宏大厂房	91,777,650.53	正在办理中
咸阳经纬厂房	72,958,125.82	正在办理中
宜昌经纬厂房	22,077,471.22	正在办理中
常德纺机新总装车间	17,092,054.91	正在办理中
黄石经纬厂房	9,186,494.52	正在办理中
宜昌经纬机械厂房	9,121,985.86	正在办理中
湖北恒天客车厂房	1,684,855.25	正在办理中
合计	223,898,638.11	



15、在建工程

(1) 在建工程情况

单位：元

项目	期末余额			期初余额		
	账面余额	减值准备	账面价值	账面余额	减值准备	账面价值
恒天汽车工业园二期工程	48,967,719.49		48,967,719.49	21,193,920.84		21,193,920.84
宜昌机械1号车间	29,848,723.10		29,848,723.10	23,176,523.10		23,176,523.10
宜昌纺机表面处理车间	9,280,882.46		9,280,882.46	4,748,370.40		4,748,370.40
其他	43,657,553.19		43,657,553.19	100,551,026.06		100,551,026.06
合计	131,754,878.24		131,754,878.24	149,669,840.40		149,669,840.40

(2) 重要在建工程项目本期变动情况

单位：元

项目名称	预算数	期初余额	本期增加金额	本期转入固定资产金额	本期其他减少金额	期末余额	工程累计投入占预算比例	工程进度	利息资本化累计金额	其中：本期利息资本化金额	本期利息资本化率	资金来源
恒天汽车工业园二期工程	55,028,988.00	21,193,920.84	27,773,798.65			48,967,719.49	88.99%	88.99%				其他
宜昌机械1号车间	35,000,000.00	23,176,523.10	6,672,200.00			29,848,723.10	85.28%	85.28%				其他
咸阳经纬新厂区建设	110,000,000.00	2,046,169.64	31,601,136.53	30,658,356.41		2,988,949.76	99.00%	99.00%	4,568,938.88			其他
无锡试验棉纺数字化车间	100,000,000.00		15,701,572.68	13,492,817.77		2,208,754.91	15.70%	15.70%				其他
常德经编新区工程	60,738,000.00	33,459,539.40	4,238,200.00	36,697,739.40		1,000,000.00	62.07%	62.07%				其他

天津宏大更新改造工程	10,898,130.00	10,898,130.00		10,898,130.00			100.00%	100.00%				其他
郑州纺织产业园二联厂设备	30,000,000.00	8,215,218.77	4,638,333.36	12,853,552.13			100.00%	100.00%				其他
其他	869,764,488.80	50,680,338.65	80,304,107.28	84,243,714.95		46,740,730.98			5,336,263.81	2,040,000.00	6.00%	其他
合计	1,271,429,606.80	149,669,840.40	170,929,348.50	188,844,310.66		131,754,878.24	--	--	9,905,202.69	2,040,000.00		--

16、无形资产

(1) 无形资产情况

单位：元

项目	土地使用权	专利权	非专利技术	其他	合计
一、账面原值	607,814,958.68	21,845,388.97	30,666,368.14	93,932,627.43	754,259,343.22
1.期初余额	580,253,420.70	24,220,388.97	20,543,068.35	79,973,002.26	704,989,880.28
2.本期增加金额	27,561,537.98		10,123,299.79	14,558,611.17	52,243,448.94
3.本期减少金额		2,375,000.00		598,986.00	2,973,986.00
4.期末余额	607,814,958.68	21,845,388.97	30,666,368.14	93,932,627.43	754,259,343.22
二、累计摊销	96,283,982.31	17,702,144.93	10,058,291.39	40,739,034.93	164,783,453.56
1.期初余额	86,242,408.83	17,435,264.52	6,777,112.65	28,021,006.80	138,475,792.80
2.本期增加金额	10,041,573.48	1,821,939.85	3,281,178.74	13,317,014.13	28,461,706.20
3.本期减少金额		1,555,059.44		598,986.00	2,154,045.44
4.期末余额	96,283,982.31	17,702,144.93	10,058,291.39	40,739,034.93	164,783,453.56
四、账面价值	511,530,976.37	4,143,244.04	20,608,076.75	53,193,592.50	589,475,889.66
1.期末账面价值	511,530,976.37	4,143,244.04	20,608,076.75	53,193,592.50	589,475,889.66
2.期初账面价值	494,011,011.87	6,785,124.45	13,765,955.70	51,951,995.46	566,514,087.48



17、开发支出

单位：元

项目	期初余额	本期增加金额		本期减少金额			期末余额
		内部开发支出	其他	确认为无形资产	转入当期损益	其他	
纺织机械类等 项目开发支出		191,745,939.89			191,745,939.89		
磁感应肿瘤治 疗项目	14,221,806.55						14,221,806.55
合计	14,221,806.55	191,745,939.89			191,745,939.89		14,221,806.55

18、商誉

(1) 商誉账面原值

单位：元

被投资单位名称 或形成商誉的事 项	期初余额	本期增加		本期减少		期末余额
		企业合并形成的	其他	处置	其他	
中融国际信托有 限公司	833,388,872.51					833,388,872.51
鞍山经纬海虹农 机科技有限公司	7,341,351.32					7,341,351.32
晋中经纬化纤机 械有限公司	2,475,698.35					2,475,698.35
北京经纬浩联医 疗科技有限公司	814,559.97					814,559.97
晋中经纬恒新机 械有限公司	556,468.53					556,468.53
无锡宏大纺织机 械专件有限公司	375,995.00					375,995.00
上海华源热疗技 术有限公司	168,039.33					168,039.33
合计	845,120,985.01					845,120,985.01



19、长期待摊费用

单位：元

项目	期初余额	本期增加金额	本期摊销金额	其他减少金额	期末余额
经营租入固定资产改良支出	21,424,305.44	12,536,998.40	20,632,050.43		13,329,253.41
产品公告及客户资源有偿使用费	6,340,000.00		1,340,000.00		5,000,000.00
其他	536,704.88	4,333,972.00	410,815.42		4,459,861.46
合计	28,301,010.32	16,870,970.40	22,382,865.85		22,789,114.87

20、递延所得税资产/递延所得税负债

(1) 未经抵销的递延所得税资产

单位：元

项目	期末余额		期初余额	
	可抵扣暂时性差异	递延所得税资产	可抵扣暂时性差异	递延所得税资产
资产减值准备	19,034,980.75	2,855,247.11	28,394,804.48	4,400,220.66
内部交易未实现利润	7,957,459.84	1,193,618.98	5,089,710.03	763,456.51
可抵扣亏损	30,180,939.26	4,527,140.89	30,180,939.26	4,527,140.89
可供出售金融资产公允价值变动	140,435,196.07	35,108,799.02	176,717,537.63	44,179,384.41
应付工资	1,899,968,842.95	474,992,210.74	1,509,402,220.74	377,350,555.19
交易性金融工具的估值			102,163,519.24	25,540,879.81
合计	2,097,577,418.87	518,677,016.74	1,851,948,731.38	456,761,637.47

(2) 未经抵销的递延所得税负债

单位：元

项目	期末余额		期初余额	
	应纳税暂时性差异	递延所得税负债	应纳税暂时性差异	递延所得税负债
可供出售金融资产公允价值变动	16,805,992.83	4,201,498.21		
合计	16,805,992.83	4,201,498.21		

(3) 以抵销后净额列示的递延所得税资产或负债

单位：元

项目	递延所得税资产和负债 期末互抵金额	抵销后递延所得税资产 或负债期末余额	递延所得税资产和负债 期初互抵金额	抵销后递延所得税资产 或负债期初余额
递延所得税资产		518,677,016.74		456,761,637.47
递延所得税负债		4,201,498.21		

(4) 未确认递延所得税资产明细

单位：元

项目	期末余额	期初余额
可抵扣暂时性差异	334,822,227.64	287,192,168.04
可抵扣亏损	1,108,132,967.22	651,826,561.94
合计	1,442,955,194.86	939,018,729.98

(5) 未确认递延所得税资产的可抵扣亏损将于以下年度到期

单位：元

年份	期末金额	期初金额	备注
2015	67,014,102.40	67,014,102.40	
2016	75,721,548.61	75,721,548.61	
2017	182,975,279.86	182,975,279.86	
2018	276,827,194.56	312,286,625.31	
2019	495,059,996.10		
2023	5,181,674.81		境外子公司九年到期
无到期日	5,353,170.88	13,829,005.76	
合计	1,108,132,967.22	651,826,561.94	--

21、其他非流动资产

单位：元

项目	期末余额	期初余额
中国信托业保障基金有限责任公司股权投资款	750,000,000.00	
合计	750,000,000.00	

说明：中国信托业保障基金有限责任公司成立于2015年01月16日，本公司之子公司中融国际信托有限公司已于2014年12月支付750,000,000.00元投资款。



22、短期借款

(1) 短期借款分类

单位：元

项目	期末余额	期初余额
质押借款	3,999,884.52	17,904,170.00
抵押借款	113,000,000.00	77,000,000.00
保证借款	127,145,111.62	161,721,458.32
信用借款	2,100,704,424.48	1,688,878,919.15
合计	2,344,849,420.62	1,945,504,547.47

23、应付票据

单位：元

种类	期末余额	期初余额
商业承兑汇票	1,584,077.22	20,416,235.85
银行承兑汇票	405,002,549.17	592,244,034.16
合计	406,586,626.39	612,660,270.01

24、应付账款

(1) 应付账款列示

单位：元

项目	期末余额	期初余额
1 年以内（含 1 年）	1,342,220,017.21	1,683,582,160.15
1-2 年（含 2 年）	76,532,614.71	39,843,968.02
2-3 年（含 3 年）	3,510,615.18	9,553,127.66
3 年以上	16,837,098.72	22,546,615.34
合计	1,439,100,345.82	1,755,525,871.17

(2) 账龄超过 1 年的重要应付账款

单位：元

项目	期末余额	未偿还或结转的原因
江阴市华方新技术科研有限公司	2,676,825.83	未结算
江苏南通六建建设集团有限公司无锡分公司	2,024,678.00	未结算
山西建筑工程（集团）总公司	1,482,950.00	未结算
上海索能自动化系统有限公司	1,470,402.14	未结算
常德市佳信机电有限公司	1,398,875.32	未结算
济南泽田机床数控有限公司	1,390,000.00	未结算
鞍山海虹工程机械有限公司	1,173,622.45	未结算
合计	11,617,353.74	--

25、预收款项

(1) 预收款项列示

单位：元

项目	期末余额	期初余额
1 年以内（含 1 年）	425,998,683.24	274,987,247.84
1-2 年（含 2 年）	102,187,433.23	71,357,416.67
2-3 年（含 3 年）	45,450,455.51	31,614,169.38
3 年以上	50,739,663.35	33,129,473.49
合计	624,376,235.33	411,088,307.38

(2) 账龄超过 1 年的重要预收款项

单位：元

项目	期末余额	未偿还或结转的原因
苍南马可纺织有限公司	4,582,500.32	尚未结算
上海维聘钢铁销售有限公司	4,000,000.00	尚未结算
上海热道合商贸有限公司	3,200,000.00	尚未结算
平顶山市双丰棉纺织品有限公司	2,015,000.00	尚未结算
临汾广秀实业有限责任公司	2,000,000.00	尚未结算
合计	15,797,500.32	--

**26、应付职工薪酬****(1) 应付职工薪酬列示**

单位：元

项目	期初余额	本期增加	本期减少	期末余额
一、短期薪酬	1,593,215,257.33	2,117,264,234.02	1,723,693,606.38	1,986,785,884.97
二、离职后福利-设定提存计划	29,459,952.39	139,265,404.45	130,751,459.63	37,973,897.21
三、辞退福利	1,665,977.08	17,726,519.70	19,389,376.78	3,120.00
四、一年内到期的其他福利	5,543,043.80	15,369,193.03	730,138.65	20,182,098.18
合计	1,629,884,230.60	2,289,625,351.20	1,874,564,581.44	2,044,945,000.36

(2) 短期薪酬列示

单位：元

项目	期初余额	本期增加	本期减少	期末余额
1、工资、奖金、津贴和补贴	1,561,478,571.95	1,910,114,935.31	1,517,425,585.16	1,954,167,922.10
2、职工福利费	1,266,342.53	39,498,892.32	40,765,234.85	
3、社会保险费	3,643,588.69	66,875,066.07	64,787,647.43	5,731,007.33
其中：医疗保险费	2,888,033.05	57,456,569.24	55,800,502.56	4,544,099.73
工伤保险费	418,292.48	5,082,653.27	5,024,283.04	476,662.71
生育保险费	337,263.16	4,335,843.56	3,962,861.83	710,244.89
4、住房公积金	8,598,945.62	57,059,101.30	57,261,409.38	8,396,637.54
5、工会经费和职工教育经费	15,791,161.32	39,338,846.39	37,064,480.82	18,065,526.89
八、其他短期薪酬	2,436,647.22	4,377,392.63	6,389,248.74	424,791.11
合计	1,593,215,257.33	2,117,264,234.02	1,723,693,606.38	1,986,785,884.97

(3) 设定提存计划列示

单位：元

项目	期初余额	本期增加	本期减少	期末余额
1、基本养老保险	27,413,677.46	119,892,752.31	113,033,746.79	34,272,682.98
2、失业保险费	2,046,274.93	19,372,652.14	17,717,712.84	3,701,214.23
合计	29,459,952.39	139,265,404.45	130,751,459.63	37,973,897.21



27、应交税费

单位：元

项目	期末余额	期初余额
增值税	0.00	-3,024,513.65
消费税	9,401.71	12,600.00
营业税	72,161,778.31	94,684,621.37
企业所得税	314,173,420.89	298,731,439.53
个人所得税	33,499,579.29	76,154,862.96
城市维护建设税	7,547,896.50	10,694,531.50
房产税	7,591,098.92	4,916,868.58
土地使用税	16,391,175.43	11,452,684.35
教育费附加	5,872,277.71	9,816,376.13
其他	4,008,548.76	5,770,163.20
合计	461,255,177.52	509,209,633.97

28、应付利息

单位：元

项目	期末余额	期初余额
分期付息到期还本的长期借款利息	560,000.00	
企业债券利息	47,459,999.98	47,221,666.65
短期借款应付利息	4,193,735.07	1,980,037.38
合计	52,213,735.05	49,201,704.03

29、应付股利

单位：元

项目	期末余额	期初余额
普通股股利	29,655,744.58	6,686,958.92
合计	29,655,744.58	6,686,958.92

30、其他应付款

(1) 按款项性质列示其他应付款

单位：元

项目	期末余额	期初余额
应付代垫款	88,516,364.73	120,571,569.09
预收土地处置款	55,842,000.00	50,000,000.00
应付社保及住房公积金	31,324,159.89	41,278,461.19
应付保证金	24,931,661.76	26,973,165.75
资金往来款	11,466,800.00	2,000,000.00
预收股权转让款	15,000,000.00	
应付咨询顾问等费用	14,467,426.74	25,273,946.27
应付项目前期费用	13,340,000.00	9,399,393.87
应付职工住房补贴	7,128,335.00	7,138,335.00
其他	43,593,886.52	47,359,967.54
合计	305,610,634.64	329,994,838.71

(2) 账龄超过 1 年的重要其他应付款

单位：元

项目	期末余额	未偿还或结转的原因
中国纺织机械(集团)有限公司	20,231,020.72	未结算
应付社保及住房公积金	10,855,567.00	未结算
应付保证金	10,000,000.00	未结算
职工住房补贴	7,118,335.00	未结算
合计	48,204,922.72	--

31、一年内到期的非流动负债

单位：元

项目	期末余额	期初余额
一年内到期的长期应付款	194,810.20	23,891,023.23
1 年内到期的其他长期负债	1,450,000.00	1,690,000.00
合计	1,644,810.20	25,581,023.23



32、长期借款

(1) 长期借款分类

单位：元

项目	期末余额	期初余额
信用借款	200,000,000.00	
合计	200,000,000.00	

33、应付债券

(1) 应付债券

单位：元

项目	期末余额	期初余额
中期票据	1,200,000,000.00	1,200,000,000.00
合计	1,200,000,000.00	1,200,000,000.00

(2) 应付债券的增减变动（不包括划分为金融负债的优先股、永续债等其他金融工具）

单位：元

债券名称	面值	发行日期	债券期限	发行金额	期初余额	本期发行	按面值计提利息	溢折价摊销	本期偿还	其他	期末余额
中期票据	1,200,000,000.00	2012年04月24日	2017年04月24日	1,200,000,000.00	1,200,000,000.00		68,038,333.33		67,800,000.00		1,200,000,000.00
合计	--	--	--	1,200,000,000.00	1,200,000,000.00		68,038,333.33		67,800,000.00		1,200,000,000.00

34、长期应付款

(1) 按款项性质列示长期应付款

单位：元

项目	期末余额	期初余额
随州市城市投资集团有限公司	29,994,000.00	29,994,000.00
应付融资租赁款	353,074.11	627,220.00
合计	30,347,074.11	30,621,220.00

35、长期应付职工薪酬

(1) 长期应付职工薪酬表

单位：元

项目	期末余额	期初余额
一、离职后福利-设定受益计划净负债	25,790,000.00	25,090,000.00
合计	25,790,000.00	25,090,000.00

(2) 设定受益计划变动情况

设定受益计划义务现值：

单位：元

项目	本期发生额	上期发生额
一、期初余额	26,780,000.00	31,060,000.00
二、计入当期损益的设定受益成本	1,170,000.00	-610,000.00
1.当期服务成本	1,170,000.00	-610,000.00
三、计入其他综合收益的设定收益成本	-920,000.00	1,980,000.00
1.精算利得（损失以“-”表示）	-920,000.00	1,980,000.00
四、其他变动	1,630,000.00	1,690,000.00
2.已支付的福利	1,630,000.00	1,690,000.00
五、期末余额	27,240,000.00	26,780,000.00

设定受益计划净负债（净资产）

单位：元

项目	本期发生额	上期发生额
一、期初余额	-26,780,000.00	-31,060,000.00
二、计入当期损益的设定受益成本	-1,170,000.00	610,000.00
三、计入其他综合收益的设定收益成本	920,000.00	-1,980,000.00
四、其他变动	-1,630,000.00	-1,690,000.00
五、期末余额	-27,240,000.00	-26,780,000.00

设定受益计划重大精算假设及敏感性分析结果说明：

精算估计的重大假设	期末余额	期初余额
折现率	3.75%	4.50%
死亡率	CLA2000-2003 Up2	CLA2000-2003 Up2
预计平均寿命	82.70	82.60
薪酬的预期增长率	8.00%	8.00%



36、专项应付款

单位：元

项目	期初余额	本期增加	本期减少	期末余额	形成原因
JWF1566 整节装箱细纱机项目		6,000,000.00		6,000,000.00	根据中国恒天企[2014]434 号《关于获得集团公司 2014 年度科技创新专项支持资金的项目通知》文件，本公司之榆次分公司收到实际控制人中国恒天集团拨付的科技创新专项资金，专门用于“JWF1566 整节装箱细纱机”创新项目。
年产 100 台双轴向、多轴向经编机扩能改造项目	5,200,000.00			5,200,000.00	该款项为根据发改投资[2012]3166 号《国家发改委、工业和信息化部关于下达产业振兴和技术改造项目（中央评估第三批）2012 年中央预算内投资计划的通知》文件，财政部给予的国家补助资金，专门用于本公司之子公司常德纺织机械有限公司“年产 100 台双轴向、多轴向经编机扩能改造项目”建设。暂将该款项记入专项应付款，留待以后转入实收资本。
高新技术纤维及复合材料加捻设备产业振兴项目	5,000,000.00			5,000,000.00	该款项为根据发改投资[2012]1938 号《国家发改委、工业和信息化部关于下达产业振兴和技术改造项目（中央评估）2012 年中央预算内投资计划的通知》文件，财政部给予的国家补助资金，专门用于本公司之子公司宜昌经纬纺机有限公司“高新技术纤维及复合材料加捻设备的振兴项目”建设。暂将该款项记入专项应付款，留待以后转入实收资本。
新型细纱机精梳机装配厂房及其制造加工设施配套建设项目新型细纱机及其制造加工设施配套	4,000,000.00			4,000,000.00	该款项为根据晋发改工业发(2010)955 号《经纬纺织机械股份有限公司榆次分公司新型细纱机精梳机装配厂房及其制造加工设施配套建设项目》文件，拨付的“新型细纱机精梳机装配厂房及其制造加工设施配套建设项目”的特别流转金。暂将该款项记入专项应付款，留待以后转入实收资本。
企业信息化升级项目	2,000,000.00			2,000,000.00	该款项为根据榆财建字[2012]7 号《山西经纬合力机械制造有限公司信息化升级项目》文件，拨付的信息化升级项目资金。暂将该款项记入专项应付款，留待以后转入实收资本。
拆迁补偿款	3,902,619.80		3,902,619.80		
合计	20,102,619.80	6,000,000.00	3,902,619.80	22,200,000.00	--



37、递延收益

单位：元

项目	期初余额	本期增加	本期减少	期末余额	形成原因
政府补助	112,068,913.25	9,410,150.00	19,126,390.11	102,352,673.14	
合计	112,068,913.25	9,410,150.00	19,126,390.11	102,352,673.14	--

涉及政府补助的项目：

单位：元

负债项目	期初余额	本期新增补助金额	本期计入营业外收入金额	其他变动	期末余额	与资产相关/与收益相关
与资产相关的政府补助：						
政策性拆迁补偿	39,118,316.81		1,348,907.48		37,769,409.33	与资产相关
高效现代化棉纺织成套设备产业化项目投资补助	15,836,327.85		1,402,812.56		14,433,515.29	与资产相关
土地购置款返还	9,211,351.26		206,301.26		9,005,050.00	与资产相关
高效智能粗纱机项目系列产品开发及产业化投资补助	7,125,842.23		777,800.24		6,348,041.99	与资产相关
技术中心创新能力建设项目	3,500,000.00		500,000.00		3,000,000.00	与资产相关
纺织机械专用精密高速轴承及锭子项目投资补助	2,610,000.00		435,000.00		2,175,000.00	与资产相关
高端捻线机项目投资补助	2,336,250.00		802,670.00		1,533,580.00	与资产相关
环锭细纱机无油干式车头项目	1,408,000.00				1,408,000.00	与资产相关
农业产业化龙头企业基础设施建设补贴	1,237,500.00		75,000.00		1,162,500.00	与资产相关
新型抽气式转杯纺纱机研发与试制	1,040,000.00				1,040,000.00	与资产相关
电镀废水深度治理闭路循环项目	928,571.43		71,428.57		857,142.86	与资产相关
湖北伍家岗工业园区管理委员会土地补贴款	574,080.00				574,080.00	与资产相关
玉米联合收获机专利技术转化资金	251,100.00		37,200.00		213,900.00	与资产相关
其他	1,212,000.00				1,212,000.00	与资产相关
与收益相关的政府补助：						
宜昌高新区管委会下拨机械工程建设补贴	22,724,480.00		5,681,120.00		17,043,360.00	与收益相关
多功能磁感应热疗系统研发经费	1,567,093.67	910,000.00			2,477,093.67	与收益相关
咸阳市职工失业金保险基金		1,977,900.00	577,900.00		1,400,000.00	与收益相关
其他	1,388,000.00	6,522,250.00	7,210,250.00		700,000.00	与收益相关
合计	112,068,913.25	9,410,150.00	19,126,390.11		102,352,673.14	--



38、股本

单位：元

	期初余额	本次变动增减（+、—）					期末余额
		发行新股	送股	公积金转股	其他	小计	
股份总数	704,130,000.00						704,130,000.00

39、资本公积

单位：元

项目	期初余额	本期增加	本期减少	期末余额
资本溢价（股本溢价）	1,930,843,480.44		8,711,251.79	1,922,132,228.65
其他资本公积		260,599.14		260,599.14
合计	1,930,843,480.44	260,599.14	8,711,251.79	1,922,392,827.79

40、其他综合收益

单位：元

项目	期初余额	本期发生额					期末余额
		本期所得税前发生额	减：前期计入其他综合收益当期转入损益	减：所得税费用	税后归属于母公司	税后归属于少数股东	
一、以后不能重分类进损益的其他综合收益	-880,000.00	-920,000.00			-959,500.00	39,500.00	-1,839,500.00
其中：重新计算设定受益计划净负债和净资产的变动	-880,000.00	-920,000.00			-959,500.00	39,500.00	-1,839,500.00
二、以后将重分类进损益的其他综合收益	-51,261,269.87	36,313,503.50		9,070,585.39	10,218,793.03	17,024,125.08	-41,042,476.84
其中：权益法下在被投资单位以后将重分类进损益的其他综合收益中享有的份额	-72,830.18	1,480.01			1,480.01		-71,350.17
可供出售金融资产公允价值变动损益	-47,466,505.89	36,282,341.56		9,070,585.39	10,030,717.29	17,181,038.88	-37,435,788.60
外币财务报表折算差额	-3,721,933.80	29,681.93			186,595.73	-156,913.80	-3,535,338.07
其他综合收益合计	-52,141,269.87	35,393,503.50		9,070,585.39	9,259,293.03	17,063,625.08	-42,881,976.84



41、专项储备

单位：元

项目	期初余额	本期增加	本期减少	期末余额
安全生产费	10,587,684.57	16,051,080.02	11,434,200.22	15,204,564.37
合计	10,587,684.57	16,051,080.02	11,434,200.22	15,204,564.37

42、盈余公积

单位：元

项目	期初余额	本期增加	本期减少	期末余额
法定盈余公积	639,234,901.44	92,281,542.44		731,516,443.88
任意盈余公积	181,258,065.90			181,258,065.90
合计	820,492,967.34	92,281,542.44		912,774,509.78

43、未分配利润

单位：元

项目	本期	上期
调整前上期末未分配利润	1,593,931,859.21	1,206,302,151.39
调整期初未分配利润合计数（调增+，调减—）	880,000.00	2,843,500.00
调整后期初未分配利润	1,594,811,859.21	1,209,145,651.39
加：本期归属于母公司所有者的净利润	541,838,563.07	591,778,324.35
减：提取法定盈余公积	92,281,542.44	85,429,057.43
提取任意盈余公积		1,638,491.22
提取一般风险准备	82,364,477.83	48,631,567.88
应付普通股股利	70,413,000.00	70,413,000.00
期末未分配利润	1,891,591,402.01	1,594,811,859.21

调整期初未分配利润明细：

1)、由于《企业会计准则》及其相关新规定进行追溯调整，影响期初未分配利润 880,000.00 元。

44、营业收入和营业成本

单位：元

项目	本期发生额		上期发生额	
	收入	成本	收入	成本
主营业务	4,176,697,833.68	3,674,764,136.27	4,867,997,540.78	4,187,625,098.95
其他业务	940,955,160.14	536,269,722.83	807,486,502.70	627,496,065.05
合计	5,117,652,993.82	4,211,033,859.10	5,675,484,043.48	4,815,121,164.00

45、营业税金及附加

单位：元

项目	本期发生额	上期发生额
营业税	245,081,466.03	232,020,593.76
城市维护建设税	27,621,351.26	27,683,553.61
教育费附加	19,955,306.45	19,727,845.94
其他	1,943,398.78	5,662,267.88
合计	294,601,522.52	285,094,261.19

46、销售费用

单位：元

项目	本期发生额	上期发生额
职工薪酬	76,464,251.93	80,970,900.90
差旅费	28,440,003.41	25,487,700.76
运输费	25,222,176.44	25,756,741.37
三包费	20,574,065.54	1,446,914.79
业务费	14,946,626.23	12,966,256.59
展览费	14,724,972.85	6,219,031.17
委托代销手续费	10,598,693.43	404,308.91
销售服务费	6,917,583.56	6,569,826.52
广告费	4,375,720.44	3,826,472.91
办公费	3,274,313.73	3,884,858.00
样品及产品损耗	3,268,303.97	2,976,491.69
折旧费	2,655,804.73	2,678,680.85
其他	7,311,226.09	13,318,472.09
合计	218,773,742.35	186,506,656.55



47、管理费用

单位：元

项目	本期发生额	上期发生额
职工薪酬	1,775,269,318.05	1,643,574,270.97
咨询服务费	221,401,159.48	327,316,238.34
研究开发费用	191,745,939.89	219,753,030.78
租赁费	115,020,637.36	83,317,191.44
差旅费	54,178,517.03	51,673,220.89
折旧费	48,371,489.24	48,325,257.62
业务招待费	42,057,224.23	48,541,357.13
税金	35,187,916.48	31,070,135.39
无形资产摊销	25,040,744.52	21,070,889.25
聘请中介机构费用	23,987,150.97	27,828,325.94
办公费	23,430,709.85	27,505,636.33
修理费	15,809,605.06	19,685,117.38
长期待摊费用摊销	15,305,359.95	16,137,323.10
运输费	11,912,527.80	12,738,689.08
水电费	11,858,898.00	12,875,820.94
会议费	8,244,892.67	13,987,142.69
低值易耗品消耗等物料消耗	4,335,318.55	6,712,357.63
取暖费	3,612,988.49	2,883,119.44
待工损失	3,402,333.35	11,118.13
保险费	2,524,229.76	2,776,634.23
绿化费	1,584,840.51	1,650,821.56
董事会费	959,334.44	722,347.18
诉讼费	828,830.00	225,895.50
排污费	402,038.09	560,139.00
仓库经费	384,776.91	1,300,103.11
劳动保护费	358,722.79	2,651,554.05
涉外费	260,576.58	683,531.08
其他	55,776,891.65	57,166,229.99
合计	2,693,252,971.70	2,682,743,498.17

48、财务费用

单位：元

项目	本期发生额	上期发生额
利息支出	199,513,719.74	153,603,844.21
利息收入	-30,330,044.06	-13,614,910.68
汇兑损失	24,735,582.09	5,496,910.88
汇兑收益	-1,108,946.12	-10,626,700.76
其他	14,231,802.63	13,697,784.57
合计	207,042,114.28	148,556,928.22

49、资产减值损失

单位：元

项目	本期发生额	上期发生额
一、坏账损失	18,873,193.42	8,646,256.70
二、存货跌价损失	29,166,249.42	16,488,812.53
十四、其他	2,890,000.00	
合计	50,929,442.84	25,135,069.23

50、公允价值变动收益

单位：元

产生公允价值变动收益的来源	本期发生额	上期发生额
以公允价值计量的且其变动计入当期损益的金融资产	117,198,095.01	-11,122,873.20
合计	117,198,095.01	-11,122,873.20



51、投资收益

单位：元

项目	本期发生额	上期发生额
权益法核算的长期股权投资收益	67,472,434.06	38,033,001.61
处置长期股权投资产生的投资收益	-75,643.83	13,353,259.63
以公允价值计量且其变动计入当期损益的金融资产在持有期间的投资收益	54,804,554.44	3,533,284.04
处置以公允价值计量且其变动计入当期损益的金融资产取得的投资收益	113,410,861.07	-26,221,825.24
持有至到期投资在持有期间的投资收益	17,577,671.23	
可供出售金融资产在持有期间的投资收益	18,070,579.80	10,316,227.10
处置可供出售金融资产取得的投资收益		-46,047,528.96
处置持有至到期投资取得的投资收益	5,600,000.00	
合计	276,860,456.77	-7,033,581.82

52、营业外收入

单位：元

项目	本期发生额	上期发生额	计入当期非经常性损益的金额
非流动资产处置利得合计	7,720,070.19	27,382,804.47	7,720,070.19
其中：固定资产处置利得	7,720,070.19	26,339,326.20	7,720,070.19
无形资产处置利得		1,043,478.27	
债务重组利得	4,942,507.36	1,028,842.54	4,942,507.36
政府补助	42,497,707.94	41,047,615.32	42,497,707.94
4. 其他	15,458,682.80	21,648,586.34	15,458,682.80
合计	70,618,968.29	91,107,848.67	70,618,968.29



计入当期损益的政府补助：

单位：元

补助项目	本期发生金额	上期发生金额	与资产相关/与收益相关
财政部下拨 2013 年智能制造装备发展资金	6,500,000.00		
猴亭管委会下拨机械工程建设补贴	5,681,120.00	5,681,120.00	
拆迁补助	5,251,527.28	2,238,786.11	
常德市财政局社会保险补贴	2,270,000.00		
江苏安捷稀土永磁同步电机项目	1,817,250.00		
高效现代化棉纺织成套设备产业化项目投资补助	1,686,184.98		
减免土地使用税、房产税	1,468,949.09	2,514,970.94	
碳纤维多层角联机织装备及技术研发课题项目		3,350,000.00	
技术中心创新能力建设项目	500,000.00	1,500,000.00	
离散制造过程制造物联项目	610,000.00	1,435,000.00	
科技计划项目补助资金	1,600,000.00	1,400,000.00	
增值税即征即退款	72,513.21	2,491,569.79	
其他	15,040,163.38	20,436,168.48	
合计	42,497,707.94	41,047,615.32	--

53、营业外支出

单位：元

项目	本期发生额	上期发生额	计入当期非经常性损益的金额
非流动资产处置损失合计	9,725,025.71	3,610,553.24	9,725,025.71
其中：固定资产处置损失	8,905,085.15	3,137,312.96	8,905,085.15
无形资产处置损失	819,940.56	473,240.28	819,940.56
债务重组损失	113,736.10	4,101.50	113,736.10
对外捐赠	1,045,741.30	2,390,750.00	1,045,741.30
赔偿金、违约金及罚款支出	813,870.32	1,291,642.16	813,870.32
其他	1,931,081.87	3,250,228.62	1,931,081.87
合计	13,629,455.30	10,547,275.52	13,629,455.30



54、所得税费用

(1) 所得税费用表

单位：元

项目	本期发生额	上期发生额
当期所得税费用	854,372,737.74	824,648,158.51
递延所得税费用	-66,784,466.45	-130,355,159.08
合计	787,588,271.29	694,292,999.43

(2) 会计利润与所得税费用调整过程

单位：元

项目	本期发生额
利润总额	2,790,100,092.05
按法定/适用税率计算的所得税费用	418,515,013.81
子公司适用不同税率的影响	300,223,626.42
调整以前期间所得税的影响	-3,603,983.40
非应税收入的影响	-14,012,653.96
不可抵扣的成本、费用和损失的影响	10,130,076.04
使用前期未确认递延所得税资产的可抵扣亏损的影响	-5,569,775.92
本期未确认递延所得税资产的可抵扣暂时性差异或可抵扣亏损的影响	107,516,275.33
归属于合营企业和联营企业的损益	-12,537,970.68
研发费用加计扣除金额	-13,072,336.35
所得税费用	787,588,271.29

55、其他综合收益

详见附注 40。

56、现金流量表项目

(1) 收到的其他与经营活动有关的现金

单位：元

项目	本期发生额	上期发生额
政府补贴	32,781,467.83	62,881,765.02
利息收入	30,330,044.06	13,614,910.68
收回应付票据保证金	30,244,483.32	
收其他公司往来款	8,375,599.50	124,509,226.60
代收代付职工房屋产权余款	4,678,535.00	
保证金	3,367,658.02	
青岛流亭机场海关保证金		5,127,022.88
其他	21,944,069.32	18,198,760.76
合计	131,721,857.05	224,331,685.94

(2) 支付的其他与经营活动有关的现金

单位：元

项目	本期发生额	上期发生额
居间服务与咨询费	231,999,852.91	325,059,454.78
差旅费	82,618,520.44	74,811,958.45
租赁费	77,685,969.01	85,115,484.84
票据保证金	57,443,374.78	
研发费	49,855,348.72	28,973,472.37
运输与装卸费	43,981,330.62	39,537,136.16
业务招待费	42,057,224.23	47,375,483.90
办公费	31,040,342.13	33,359,478.31
工会经费	25,836,645.82	16,624,412.56
中介机构费	23,987,150.97	28,038,198.29
修理费	15,809,605.06	17,927,825.74
水电暖气费	15,471,886.49	15,368,223.68
业务费	14,946,626.23	13,604,821.04
展览费	14,724,972.85	6,564,765.96
会议费	8,244,892.67	15,235,366.45

销售服务费	6,917,583.56	6,869,664.25
广告与宣传费	4,375,720.44	3,928,457.25
保险费	2,524,229.76	2,851,173.53
付其他公司往来款		53,635,191.60
其他	9,853,712.84	8,793,678.28
合计	759,374,989.53	823,674,247.44

(3) 收到的其他与投资活动有关的现金

单位：元

项目	本期发生额	上期发生额
收回咸阳经纬置业有限公司资金往来款	60,000,000.00	
合计	60,000,000.00	

(4) 支付的其他与投资活动有关的现金

单位：元

项目	本期发生额	上期发生额
支付江苏华西集团公司投资款	100,000,000.00	
支付咸阳经纬置业有限公司资金往来款	100,000,000.00	
支付随州吉纳福工程机械服务有限公司资金往来款	19,803,000.00	
处置子公司产生的现金净流出	308,149.19	821,707.43
合计	220,111,149.19	821,707.43

(5) 收到的其他与筹资活动有关的现金

单位：元

项目	本期发生额	上期发生额
收到中国恒天集团有限公司细纱机项目无息贷款	6,000,000.00	
合计	6,000,000.00	

(6) 支付的其他与筹资活动有关的现金

单位：元

项目	本期发生额	上期发生额
支付具有筹资性质的应付票据保证金	38,719,889.61	
购买子公司少数股东股权所支付的现金	21,337,251.70	7,197,703.39
融资租赁支付的相关款项	17,347,859.24	35,420,233.02
中期票据承销费	3,600,000.00	3,600,000.00
贷款业务手续费	725,050.00	
合计	81,730,050.55	46,217,936.41

57、现金流量表补充资料

(1) 现金流量表补充资料

单位：元

补充资料	本期金额	上期金额
1. 将净利润调节为经营活动现金流量：	--	--
净利润	2,002,511,820.76	1,781,155,687.46
加：资产减值准备	50,929,442.84	25,135,069.23
固定资产折旧、油气资产折耗、生产性生物资产折旧	144,667,080.42	156,150,718.52
无形资产摊销	28,461,706.20	29,051,423.28
长期待摊费用摊销	22,382,865.85	16,137,323.10
处置固定资产、无形资产和其他长期资产的损失（收益以“-”号填列）	2,004,955.52	-23,772,251.23
公允价值变动损失（收益以“-”号填列）	-117,198,095.01	11,122,873.20
财务费用（收益以“-”号填列）	204,688,128.83	160,053,960.57
投资损失（收益以“-”号填列）	-276,860,456.77	7,033,581.82
递延所得税资产减少（增加以“-”号填列）	-70,985,964.66	-130,355,159.08
递延所得税负债增加（减少以“-”号填列）	4,201,498.21	
存货的减少（增加以“-”号填列）	49,195,864.47	-123,136,160.01
经营性应收项目的减少（增加以“-”号填列）	616,261,206.72	-204,283,229.02
经营性应付项目的增加（减少以“-”号填列）	-122,776,152.41	665,397,674.92
其他	-60,416,035.03	6,777,528.68

经营活动产生的现金流量净额	2,477,067,865.94	2,376,469,041.44
2. 不涉及现金收支的重大投资和筹资活动：	--	--
3. 现金及现金等价物净变动情况：	--	--
现金的期末余额	4,993,815,408.98	9,314,093,479.56
减：现金的期初余额	9,314,093,479.56	6,456,694,048.29
现金及现金等价物净增加额	-4,320,278,070.58	2,857,399,431.27

(2) 本期收到的处置子公司的现金净额

单位：元

	金额
其中：	--
减：丧失控制权日子公司持有的现金及现金等价物	308,149.19
其中：	--
其中：	--
处置子公司收到的现金净额	-308,149.19

(3) 现金和现金等价物的构成

单位：元

项目	期末余额	期初余额
一、现金	4,993,815,408.98	9,314,093,479.56
其中：库存现金	767,793.18	918,176.25
可随时用于支付的银行存款	4,875,779,627.21	9,293,184,494.33
可随时用于支付的其他货币资金	117,267,988.59	19,990,808.98
三、期末现金及现金等价物余额	4,993,815,408.98	9,314,093,479.56

58、所有权或使用权受到限制的资产

单位：元

项目	期末账面价值	受限原因
货币资金	238,282,826.34	
应收票据	64,590,118.94	
固定资产	132,024,037.27	
无形资产	122,915,928.19	
合计	557,812,910.74	--



59、外币货币性项目

(1) 外币货币性项目

单位：元

项目	期末外币余额	折算汇率	期末折算人民币余额
货币资金	--	--	75,393,450.18
其中：美元	6,585,151.65	6.1190	40,294,542.92
欧元	1,650,197.62	7.4556	12,303,213.36
港币	28,857,958.66	0.7889	22,766,043.59
瑞士法郎	57.00	6.2716	357.48
日元	374,931.13	0.0514	19,271.46
英镑	1,050.05	9.5437	10,021.37
应收账款	--	--	111,061,304.86
其中：美元	526,263.22	6.119	3,220,204.64
欧元	11,577,335.67	7.4556	86,315,983.83
港币	22,346,975.45	0.7889	17,629,528.93
瑞士法郎	526,263.22	6.2716	3,300,512.41
日元	11,577,335.60	0.0514	595,075.05
其他应收款			57,650,022.08
其中：欧元	332,584.84	7.4556	2,479,619.54
港币	69,885,629.28	0.7889	55,132,772.94
瑞士法郎	6,000.00	6.2716	37,629.60
应付账款			75,650,252.14
其中：欧元	7,618,704.67	7.4556	56,802,014.54
港币	13,443,318.99	0.7889	10,605,434.35
日元	160,365,821.98	0.0514	8,242,803.25
其他应付款			115,659,870.82
其中：美元	49,167.00	6.1190	300,852.87
欧元	256,819.15	7.4556	1,914,740.87
港币	143,800,579.39	0.7889	113,444,277.08
短期借款			135,496,493.69
其中：美元	22,143,568.18	6.1190	135,496,493.69

(2) 境外经营实体说明，包括对于重要的境外经营实体，应披露其境外主要经营地、记账本位币及选择依据，记账本位币发生变化的还应披露原因。

本公司之境外子公司香港华明有限公司、恒天新能源汽车有限公司、China Hi-Tech (International) Limited根据其经营所处的主要经济环境中的货币确认港币为其记账本位币，本公司之境外子公司CHTC Europe Holding B.V.、Ginaf Trucks Nederland B.V.、TAM-DURABUS, Proizvodnja gospodarskih vozil, d.o.o、JW-PROTTI MACCHINE TESSILI S.R根据其经营所处的主要经济环境中的货币确认欧元为其记账本位币，本公司之境外子公司America Jingwei Textile Machinery LLC、Zhongrong International Holdings Limited(BVI)根据其经营所处的主要经济环境中的货币确认美元为其记账本位币。

八、合并范围的变更

1、非同一控制下企业合并

(1) 本期发生的非同一控制下企业合并

单位：元

被购买方名称	股权取得时点	股权取得成本	股权取得比例	股权取得方式	购买日	购买日的确定依据	购买日至期末被购买方的收入	购买日至期末被购买方的净利润
上海瑞扬投资管理有限公司	2014年10月31日	0.00	100.00%					-110,851.24

(2) 合并成本及商誉

本公司之间接控股子公司中融国际资本管理有限公司通过非同一控制下企业合并取得上海瑞扬投资管理有限公司100.00%的股权，购买日上海瑞扬投资管理有限公司净资产账面价值、公允价值均为零，股权取得成本为零。

2、处置子公司

是否存在单次处置对子公司投资即丧失控制权的情形

单位：元

子公司名称	股权处置价款	股权处置比例	股权处置方式	丧失控制权的时点	丧失控制权时点的确定依据	处置价款与处置投资对应的合并财务报表层面享有该子公司净资产份额的差额	丧失控制权之日剩余股权的比例	丧失控制权之日剩余股权的账面价值	丧失控制权之日剩余股权的公允价值	按照公允价值重新计量剩余股权产生的利得或损失	丧失控制权之日剩余股权公允价值的确定方法及主要假设	与原子公司股权投资相关的其他综合收益转入投资损益的金额
北京京鹏投资管理有 限公司	54,965,960.28	55.00%	出售	2014年 08月31 日	工商变 更	-75,643.83	45.00%	100,000,000.00	100,000,000.00			

是否存在通过多次交易分步处置对子公司投资且在本期丧失控制权的情形

是 否

3、其他原因的合并范围变动

说明其他原因导致的合并范围变动（如，新设子公司、清算子公司等）及其相关情况：

本公司之子公司北京经纬纺机新技术有限公司以人民币86.36万元出资设立经纬软信科技无锡有限公司，持有其51.02%的股权，经纬软信科技无锡有限公司本年纳入合并范围。

本公司以人民币1,200.00万元出资设立北京恒天鑫能新能源汽车技术有限公司，持有其40.00%的股权，北京恒天鑫能新能源汽车技术有限公司本年纳入合并范围。

本公司之子公司香港华明有限公司以美元60万元出资设立America Jingwei Textile Machinery LLC，持有其60.00%的股权，America Jingwei Textile Machinery LLC本年纳入合并范围。

本公司之间接控股子公司北京中融鼎新投资管理有限公司以人民币2,000.00万元出资设立中融长河资本投资管理有限公司，持有其100.00%的股权，中融长河资本投资管理有限公司本年纳入合并范围。

本公司之间接控股子公司北京中融鼎新投资管理有限公司以人民币1,000.00万元出资设立北京中融汇智人力资源有限公司，持有其100.00%的股权，北京中融汇智人力资源有限公司本年纳入合并范围。

本公司之间接控股子公司北京中融鼎新投资管理有限公司投资设立深圳中融宝晟资产管理有限公司，持有其100.00%的股权，截至2014年12月31日尚未实际出资，深圳中融宝晟资产管理有限公司本年纳入合并范围。

本公司之间接控股子公司北京中融鼎新投资管理有限公司以人民币2,000.00万元出资设立上海隆山投资管理有限公司，持有其100.00%的股权，上海隆山投资管理有限公司本年纳入合并范围。

本公司之间接控股子公司上海隆山投资管理有限公司以美元257.819万元出资设立Zhongrong International Holdings

Limited(BVI), 持有其100.00%的股权, Zhongrong International Holdings Limited(BVI)本年纳入合并范围。

本公司之间接控股子公司 Zhongrong International Holdings Limited(BVI)以美元247.819万元出资设立中融国际资本管理有限公司, 持有其100.00%的股权, 中融国际资本管理有限公司本年纳入合并范围。

本公司之间接控股子公司上海华源热疗技术有限公司本年对其全资子公司北京经纬华清医疗科技有限公司进行清算, 北京经纬华清医疗科技有限公司分别于2014年11月17日、2014年12月18日完成税务注销和工商注销。

九、在其他主体中的权益

1、在子公司中的权益

(1) 企业集团的构成

子公司名称	主要经营地	注册地	业务性质	持股比例		取得方式
				直接	间接	
沈阳宏大华明纺织机械有限公司	沈阳市	沈阳市	纺织机械制造		100.00%	投资新设
北京经纬纺机新技术有限公司	北京市	北京市	纺织机械制造	98.40%	1.60%	投资新设
宜昌经纬纺机有限公司	宜昌市	宜昌市	纺织机械制造	75.00%	25.00%	投资新设
天津经纬新型纺织机械有限公司	天津市	天津市	纺织机械制造	75.00%	25.00%	投资新设
上海创安商贸有限公司	上海市	上海市	针纺织品销售	96.00%	0.94%	投资新设
上海纬欣机电有限公司	上海市	上海市	纺织机械制造	90.00%	10.00%	投资新设
上海经纬普罗蒂纺织机械有限公司	上海市	上海市	纺织机械制造	78.00%	22.00%	投资新设
上海维斯伯模具注塑件有限公司	上海市	上海市	精密注塑零件制造		50.00%	投资新设
经纬纺织机械榆次物资有限公司	晋中市	晋中市	冶金、金属材料销售	99.20%	0.80%	投资新设
山西经纬纺织机械专件有限公司	晋中市	晋中市	纺织机械专件制造	54.86%		投资新设
香港华明有限公司	香港	香港	纺织机械及汽车销售	100.00%		投资新设
山西经纬精密机械制	晋中市	晋中市	铸造模具制造	68.80%		投资新设



造有限公司						
咸阳经纬纺织机械有限公司	咸阳市	咸阳市	纺织机械制造	97.36%	2.64%	投资新设
湖北新楚风汽车股份有限公司	随州市	随州市	汽车制造	80.28%		投资新设
恒天汽车股份有限公司	随州市	随州市	汽车销售	5.00%	95.00%	投资新设
北京中融鼎新投资管理有限公司	北京市	北京市	股权投资		100.00%	投资新设
上海申歆医疗投资管理有限公司	上海市	上海市	医疗器械制造		100.00%	投资新设
宜昌经纬机械有限公司	宜昌市	宜昌市	纺织机械制造	100.00%		投资新设
湖北恒天客车有限公司	随州市	随州市	汽车制造		60.00%	投资新设
经纬津田驹纺织机械(咸阳)有限公司	咸阳市	咸阳市	纺织机械制造	51.00%		投资新设
JW-PROTTI MACCHINE TESSILI S.R	意大利	意大利	纺织机械	94.05%		投资新设
黄石恒天经纬纺织机械有限公司	黄石市	黄石市	纺织机械装备制造		92.86%	投资新设
中融基金管理有限公司	北京市	北京市	基金管理		51.00%	投资新设
中融(北京)资产管理有限公司	北京市	北京市	资产管理		100.00%	投资新设
经纬软信科技无锡有限公司	无锡市	无锡市	信息技术开发		51.02%	投资新设
北京恒天鑫能新能源汽车技术有限公司	北京市	北京市	汽车制造	40.00%		投资新设
America Jingwei Textile Machinery LLC	美国	美国	纺织机械制造		60.00%	投资新设
中融长河资本投资管理有限公司	上海市	上海市	股权投资		100.00%	投资新设
北京中融汇智人力资源有限公司	北京市	北京市	股权投资		100.00%	投资新设
深圳中融宝晟资产管理有限公司	深圳市	深圳市	股权投资		100.00%	投资新设



上海隆山投资管理有 限公司	上海市	上海市	股权投资		100.00%	投资新设
Zhongrong International Holdings Limited(BVI)	英属维尔京群 岛	英属维尔京 群岛	股权投资		100.00%	投资新设
中融国际资本管理有 限公司	香港	香港	股权投资		100.00%	投资新设
沈阳宏大纺织机械有 限责任公司	沈阳市	沈阳市	纺织机械制造	98.00%		同一控制下企业 合并
山西经纬合力机械制 造有限公司	晋中市	晋中市	机电产品制造	39.83%		同一控制下企业 合并
常德纺织机械有限公 司	常德市	常德市	纺织机械制造	70.00%	25.00%	同一控制下企业 合并
天津宏大纺织机械有 限公司	天津市	天津市	纺织机械制造	98.00%	2.00%	同一控制下企业 合并
青岛宏大纺织机械有 限责任公司	青岛市	青岛市	纺织机械制造	97.66%		同一控制下企业 合并
无锡经纬纺织科技试 验有限公司	无锡市	无锡市	棉纱制造	78.18%	21.82%	同一控制下企业 合并
无锡经纬纺织机械销 售服务有限公司	无锡市	无锡市	纺织机械销售	99.64%	0.36%	同一控制下企业 合并
郑州宏大新型纺机有 限责任公司	郑州市	郑州市	纺织机械制造	98.00%		同一控制下企业 合并
无锡宏大纺织机械专 件有限公司	无锡市	无锡市	纺织机械专件制造	10.00%	25.00%	非同一控制下企 业合并
太原经纬电器有限公司	太原市	太原市	机床控制制造	100.00%		非同一控制下企 业合并
黄石经纬纺织机械有 限公司	黄石市	黄石市	纺织机械制造	45.00%		非同一控制下企 业合并
鞍山经纬海虹农机科 技有限公司	鞍山市	鞍山市	农用机械制造	51.00%		非同一控制下企 业合并
上海华源热疗技术有 限公司	上海市	上海市	医疗器械制造		51.00%	非同一控制下企 业合并
中融国际信托有限公 司	哈尔滨	哈尔滨	金融信托	37.47%		非同一控制下企 业合并
晋中经纬化纤机械有 限公司	晋中市	晋中市	纺织机械制造	65.48%		非同一控制下企 业合并
恒天新能源汽车有限 公司	香港	香港	股权投资		100.00%	非同一控制下企 业合并



China Hi-Tech(international)Limited	香港	香港	股权投资		52.00%	非同一控制下企业合并
CHTC Europe Holding B.V.	荷兰	荷兰	股权投资		100.00%	非同一控制下企业合并
Ginaf Trucks Nederland B.V.	荷兰	荷兰	汽车制造		100.00%	非同一控制下企业合并
晋中经纬恒新机械有限公司	晋中市	晋中市	纺织机械制造	51.00%		非同一控制下企业合并
TAM-DURABUS, Proizvodnja gospodarskih vozil, d.o.o.	斯洛文尼亚	斯洛文尼亚	汽车制造		100.00%	非同一控制下企业合并
北京经纬浩联医疗科技有限公司	福州市	福州市	医疗器械制造		48.46%	非同一控制下企业合并
上海瑞扬投资管理有限公司	上海市	上海市	股权投资		100.00%	非同一控制下企业合并

在子公司的持股比例不同于表决权比例的说明：

持有半数或以下表决权但仍控制被投资单位、以及持有半数以上表决权但不控制被投资单位的依据：

本公司通过子公司间接持有上海维斯伯模具注塑件有限公司(“上海维斯伯”)股权比例为50%，于2011年度本公司获得其两名自然人股东的委托代为行使董事表决权(此表决权委托期限自2011年1月1日至2015年12月31日)，获授权后，本公司拥有上海维斯伯董事会全部表决权，从而拥有对其的实际控制权，因此将其纳入合并财务报表的合并范围。

本公司持有山西经纬合力机械制造有限公司(“经纬合力”)股权比例未超过50%，但根据经纬合力的公司章程，本公司在经纬合力的董事会拥有半数以上席位从而拥有对董事会的实际控制权，因此将其纳入合并财务报表的合并范围。

本公司持有无锡宏大纺织机械专件有限公司(“无锡专件”)股权比例未超过50%，但根据无锡专件的公司章程，本公司在无锡专件的董事会拥有半数以上席位从而拥有对董事会的实际控制权，因此将其纳入合并财务报表的合并范围。

本公司持有黄石经纬纺织机械有限公司(“黄石经纬”) 股权比例未超过50%，但根据黄石经纬的公司章程，董事会5名成员中3名董事由本公司任命,从而拥有对董事会的实际控制权，因此将其纳入合并财务报表的合并范围。

本公司持有中融国际信托有限公司(“中融信托”) 股权比例未超过50%，但根据中融信托的公司章程，本公司在中融信托的董事会拥有半数以上席位从而拥有对董事会的实际控制权，因此将其纳入合并财务报表的合并范围。

本公司通过子公司间接持有北京经纬浩联医疗科技有限公司(“北京浩联”) 股权比例未超过50%，但根据北京浩联的公司章程，本公司在北京浩联董事会拥有半数以上席位从而拥有对董事会的实际控制权，因此将其纳入合并财务报表的合并范围。

本公司持有北京恒天鑫能新能源汽车技术有限公司(“鑫能新能源”) 股权比例未超过50%，但根据鑫能新能源的公司章程，本公司在鑫能新能源的董事会拥有半数以上席位从而拥有对董事会的实际控制权，因此将其纳入合并财务报表的合并范围。

说明：本年度道富基金管理有限公司更名为中融基金管理有限公司；

本年度道富资产管理有限公司更名为中融（北京）资产管理有限公司；

本年度上海申歆医疗器械科技有限公司更名为上海申歆医疗投资管理有限公司；

本年度DURABUS,Proizvodnjavozil,d.o.o更名为TAM-DURABUS, Proizvodnja gospodarskih vozil, d.o.o；

本年度福州浩联医疗科技有限公司更名为北京经纬浩联医疗科技有限公司；

本年度中国恒天新能源汽车有限公司更名为恒天新能源汽车有限公司。

(2) 重要的非全资子公司

单位：元

子公司名称	少数股东持股比例	本期归属于少数股东的损益	本期向少数股东宣告分派的股利	期末少数股东权益余额
中融国际信托有限公司	62.53%	1,519,503,026.27	187,590,000.00	6,175,704,966.84
青岛宏大纺织机械有限责任公司	2.34%	-907,754.47	228,419.80	5,089,960.00
无锡宏大纺织机械专件有限公司	65.00%	4,608,950.54	31,850,000.00	28,763,129.26
常德纺织机械有限公司	5.00%	-1,790,643.64	249,221.82	5,188,094.38
湖北新楚风汽车股份有限公司	19.72%	-5,901,639.31		43,894,969.15
沈阳宏大纺织机械有限责任公司	2.00%	-65,234.20	2,341.76	2,108,859.79

子公司少数股东的持股比例不同于表决权比例的说明：

中融国际信托有限公司少数股东将32.99%的表决权委托本公司行使。

无锡宏大纺织机械专件有限公司少数股东将51.20%的表决权委托本公司行使。

山西经纬合力机械制造有限公司少数股东将30.00%的表决权委托本公司行使。

黄石经纬纺织机械有限公司少数股东将40.00%的表决权委托本公司行使。

(3) 重要非全资子公司的主要财务信息

单位：元

子公司名称	期末余额						期初余额					
	流动资产	非流动资产	资产合计	流动负债	非流动负债	负债合计	流动资产	非流动资产	资产合计	流动负债	非流动负债	负债合计
中融国际信托有限公司	10,217,836,215.92	1,982,475,913.11	12,200,312,129.03	2,394,927,054.66		2,394,927,054.66	8,708,600,384.99	978,906,107.27	9,687,506,492.26	2,042,021,936.99		2,042,021,936.99
青岛宏大纺织机械有限责任公司	646,842,183.58	310,966,794.91	957,808,978.49	625,082,067.27	114,928,023.62	740,010,090.89	835,709,998.62	334,108,210.40	1,169,818,209.02	795,242,661.71	108,658,023.62	903,900,685.33
无锡宏大纺织机械专件有限公司	104,278,411.19	126,530,938.05	230,809,349.24	137,008,921.82	49,549,459.33	186,558,381.15	140,390,660.99	132,135,551.92	272,526,212.91	135,872,860.49	51,539,668.07	187,412,528.56
常德纺织机械有限公司	209,794,146.13	173,525,363.13	383,319,509.26	255,697,252.14	23,860,369.58	279,557,621.72	259,543,043.57	182,080,047.78	441,623,091.35	275,520,194.76	22,820,369.58	298,340,564.34
湖北新楚风汽车股份有限公司	363,972,771.70	308,941,139.20	672,913,910.90	420,328,789.44	29,994,000.00	450,322,789.44	338,975,321.40	286,466,997.38	625,442,318.78	342,930,020.32	29,994,000.00	372,924,020.32
沈阳宏大纺织机械有限责任公司	160,848,647.98	60,480,954.11	221,329,602.09	84,565,120.01	31,321,492.35	115,886,612.36	147,553,006.72	62,890,520.30	210,443,527.02	71,927,434.51	29,694,304.91	101,621,739.42



单位：元

子公司名称	本期发生额				上期发生额			
	营业收入	净利润	综合收益总额	经营活动现金流量	营业收入	净利润	综合收益总额	经营活动现金流量
中融国际信托有限公司	305,057,051.74	2,432,793.937.70	2,459,900,519.10	2,392,981,050.92	64,095,504.74	2,017,604.780.08	1,905,092,886.99	2,636,415,089.70
青岛宏大纺织机械有限责任公司	630,200,298.07	-38,842,724.60	-38,842,724.60	67,031,548.70	910,513,391.94	-14,413,687.40	-14,413,687.40	29,608,486.32
无锡宏大纺织机械专件有限公司	121,803,017.37	7,090,693.16	7,090,693.16	10,193,867.86	144,540,119.14	10,213,604.81	10,213,604.81	4,766,464.64
常德纺织机械有限公司	249,218,534.56	-35,812,872.89	-35,022,872.89	18,200,364.82	339,828,110.01	-25,008,813.38	-24,678,813.38	-21,574,717.02
湖北新楚风汽车股份有限公司	235,412,689.63	-29,927,177.00	-29,927,177.00	-103,885,538.23	284,034,792.10	-14,723,171.50	-14,723,171.50	-63,375,306.78
沈阳宏大纺织机械有限责任公司	139,406,846.76	-3,261,710.00	-3,261,710.00	12,428,610.20	110,269,959.82	81,589.24	81,589.24	-10,696,804.48

2、在子公司的所有者权益份额发生变化且仍控制子公司的交易

(1) 在子公司所有者权益份额发生变化的情况说明

单位名称	变化基准日	期初持股比例(%)	期末持股比例(%)	变化原因
山西经纬纺织机械专件有限公司	2014年1月1日	89.65	54.86	非等比例增资
经纬纺织机械榆次物资有限公司	2014年1月1日	99.92	99.64	非等比例增资
咸阳经纬纺织机械有限公司	2014年1月1日	97.36	100.00	收购少数股东股权
China Hi-Tech(international)Limited	2014年1月1日	100.00	41.75	非等比例增资
TAM-DURABUS, Proizvodnja gospodarskih vozil, d.o.o.	2014年7月31日	40.94	98.93	收购少数股东股权及非等比例增资

(2) 交易对于少数股东权益及归属于母公司所有者权益的影响

项目	山西经纬纺织机械专件有限公司	经纬纺织机械榆次物资有限公司	咸阳经纬纺织机械有限公司	China Hi-Tech(international)Limited	TAM-DURABUS, Proizvodnja gospodarskih vozil, d.o.o.
购买成本/处置对价	处置部分股权	处置部分股权	购买部分股权	处置部分股权	购买部分股权
其中：现金			1,478,400.00		9,287,139.50
非现金资产的公允价值	17,293,109.92			538.82	
购买成本/处置对价合计	<u>17,293,109.92</u>		<u>1,478,400.00</u>	<u>538.82</u>	<u>9,287,139.50</u>
减：按取得/处置的股权比例计算的子公司净资产份额	12,779,503.97	16,004.23	783,236.15	538.82	-3,226,550.15
差额	4,513,605.95	-16,004.23	-695,163.85		-12,513,689.65
其中：调整资本公积	4,513,605.95	-16,004.23	-695,163.85		-12,513,689.65
调整盈余公积					
调整未分配利润					

3、在合营安排或联营企业中的权益

(1) 重要的合营企业或联营企业

合营企业或联营企业名称	主要经营地	注册地	业务性质	持股比例		对合营企业或联营企业投资的会计处理方法
				直接	间接	
联营企业						
北京京鹏投资管理有限公司	北京市	北京市	投资管理	43.20%	1.80%	权益法
中国纺织机械和技术进出口有限公司	北京市	北京市	代理进出口	25.00%		权益法
北京恒天财富投资管理有限公司	北京市	北京市	投资管理	20.00%		权益法
新湖财富投资管理有限公司	北京市	北京市	投资管理		23.08%	权益法
咸阳经纬纤维机械有限公司	咸阳市	咸阳市	机械制造	40.00%		权益法
经纬机械(集团)有限公司	晋中市	晋中市	机械制造	18.83%		权益法
宏大研究院有限	北京市	北京市	机械制造	40.00%		权益法



公司						
深圳铎融股权投资 基金管理有限 公司	深圳市	深圳市	投资管理		49.00%	权益法
上海融欧股权投 资基金管理有限 公司	上海市	上海市	投资管理		40.00%	权益法
随州吉纳福工程 机械服务有限公 司	随州市	随州市	机械制造		40.00%	权益法
咸阳经纬置业有 限公司	咸阳市	咸阳市	房地产开发	24.33%	0.67%	权益法
深圳市瑞源宝兴 基金管理有限公 司	深圳市	深圳市	基金管理		49.00%	权益法
拉萨融正投资管 理咨询有限公司	拉萨市	拉萨市	投资管理		49.00%	权益法
晋中经纬钰鑫机 械有限公司	晋中市	晋中市	机械制造		20.00%	权益法
安徽华茂经纬新 型纺织有限公司	安庆市	安庆市	机械制造		25.00%	权益法
中融康健资本管 理（北京）有限 公司	北京市	北京市	投资管理		49.00%	权益法

(2) 重要联营企业的主要财务信息

项目	期末余额或本期发生额					
	中国纺织机械和技术进出口有限公司	宏大研究院有限公司	经纬机械(集团)有限公司	北京恒天财富投资管理有限公司	咸阳经纬置业有限公司	新湖财富投资管理有限公司
流动资产	1,152,014,862.66	58,153,454.10	376,959,409.18	341,943,298.56	183,668,614.87	319,972,684.81
非流动资产	88,782,450.71	35,249,120.90	542,219,003.31	170,221,050.35	95,444,675.50	8,104,544.62
资产合计	1,240,797,313.37	93,402,575.00	919,178,412.49	512,164,348.91	279,113,290.37	328,077,229.43
流动负债	901,074,327.80	72,807,878.79	548,816,688.94	260,720,140.29	270,062,302.18	154,621,028.02
非流动负债	2,276,606.41		286,795,386.08			
负债合计	903,350,934.21	72,807,878.79	835,612,075.02	260,720,140.29	270,062,302.18	154,621,028.02
净资产	337,446,379.16	20,594,696.21	83,566,337.47	251,444,208.62	9,050,988.19	173,456,201.41
按持股比例计算的净资产份额	84,361,594.79	8,237,878.48	15,735,541.35	50,288,841.72	2,262,747.05	40,033,691.29
调整事项	-1,257,652.45					
对联营企业权益投资的账面价值	83,103,942.34	8,237,878.48	15,735,541.35	50,288,841.72	2,262,747.05	40,033,691.29
存在公开报价的权益投资的公允价值						
营业收入	3,601,427,950.33	74,422,479.56	332,893,731.48	1,011,154,791.32	60,724,255.00	1,043,562,589.17
净利润	46,975,050.45	790,488.88	11,269,367.98	160,095,773.40	7,277.37	127,234,187.44
其他综合收益	1,480.01					
综合收益总额	46,976,530.46	790,488.88	11,269,367.98	160,095,773.40	7,277.37	127,234,187.44
收到的来自联营企业的股利	2,392,109.69					16,913,398.26

项目	期初余额或上期发生额					
	中国纺织机械和技术进出口有限公司	宏大研究院有限公司	经纬机械(集团)有限公司	北京恒天财富投资管理有限公司	咸阳经纬置业有限公司	新湖财富投资管理有限公司
流动资产	979,506,050.99	94,345,432.69	383,204,467.92	302,538,130.55	49,276,069.56	174,248,428.92
非流动资产	91,048,540.42	37,140,638.63	424,945,378.69	30,504,047.97	67,301,987.26	38,546,896.96
资产合计	1,070,554,591.41	131,486,071.32	808,149,846.61	333,042,178.52	116,578,056.82	212,795,325.88
流动负债	763,927,427.35	111,681,863.99	408,913,952.51	242,311,867.74	136,885,845.67	65,885,815.26
非流动负债	2,395,425.24		326,902,242.51			
负债合计	766,322,852.59	111,681,863.99	735,816,195.02	242,311,867.74	136,885,845.67	65,885,815.26
净资产	304,231,738.82	19,804,207.33	72,333,651.59	90,730,310.78	-20,307,788.85	146,909,510.62
按持股比例计算的净资产份额	76,057,934.71	7,921,682.93	13,620,426.59	18,146,062.15	-5,076,947.21	33,906,715.05
调整事项	-9,678,181.67		-143,881.48		20,677,460.16	-6,325,275.96
对联营企业权益投资的账面价值	66,379,753.04	7,921,682.93	13,476,545.11	18,146,062.15	15,600,512.95	27,581,439.09
存在公开报价的权益投资的公允价值						
营业收入	4,329,883,121.50	49,457,537.49	272,542,108.12	996,378,426.49	210,000.00	656,226,616.34
净利润	39,001,568.13	-10,327,186.06	16,160,397.47	109,272,415.46	-36,883,374.43	61,750,092.96
其他综合收益	269,939.72					
综合收益总额	39,271,507.85	-10,327,186.06	16,160,397.47	109,272,415.46	-36,883,374.43	61,750,092.96
收到的来自联营企业的股利	957,456.70		1,200,000.00	28,600,000.00		

(3) 不重要的合营企业和联营企业的汇总财务信息

单位：元

	期末余额/本期发生额	期初余额/上期发生额
合营企业：	--	--
投资账面价值合计	106,006,981.19	5,940,019.49
下列各项按持股比例计算的合计数	--	--
--净利润	-7,581,631.67	-6,201,985.55
--综合收益总额	-7,581,631.67	-6,201,985.55
联营企业：	--	--
下列各项按持股比例计算的合计数	--	--

十、与金融工具相关的风险

本集团的主要金融工具，除衍生工具外，包括银行借款、应付债券、融资租赁、其他计息借款、货币资金等。这些金融工具的主要目的在于为本集团的运营融资。本集团具有多种因经营而直接产生的其他金融资产和负债，如应收账款和应付账款等。

本集团的金融工具导致的主要风险是信用风险、流动风险及市场风险。

1.金融工具分类

(1) 资产负债表日的各类金融资产的账面价值如下：

金融资产项目	期末余额				合计
	以公允价值计量且其变动计入当期损益的金融资产	持有至到期投资	贷款和应收款项	可供出售金融资产	
以公允价值计量且其变动计入当期损益的金融资产	6,042,235,482.50				6,042,235,482.50
应收票据			784,056,222.14		784,056,222.14
应收账款			769,988,186.02		769,988,186.02
应收利息			7,739,384.47		7,739,384.47
应收股利			34,280,000.00		34,280,000.00
其他应收款			329,103,171.46		329,103,171.46
可供出售金融资产				648,065,357.60	648,065,357.60
持有至到期投资		300,000,000.00			300,000,000.00



金融资产项目	期初余额				
	以公允价值计量且其变动计入当期损益的金融资产	持有至到期投资	贷款和应收款项	可供出售金融资产	合计
以公允价值计量且其变动计入当期损益的金融资产	243,515,847.35				243,515,847.35
应收票据			1,548,491,284.12		1,548,491,284.12
应收账款			778,564,374.89		778,564,374.89
应收利息			64,114.99		64,114.99
应收股利			36,022,950.70		36,022,950.70
其他应收款			311,436,433.54		311,436,433.54
可供出售金融资产				444,116,804.04	444,116,804.04
长期应收款		4,301,428.55			4,301,428.55

(2) 资产负债表日的各类金融负债的账面价值如下:

金融负债项目	期末余额		合计
	以公允价值计量且其变动计入当期损益的金融负债	其他金融负债	
短期借款		2,344,849,420.62	2,344,849,420.62
应付票据		406,586,626.39	406,586,626.39
应付账款		1,439,000,345.82	1,439,000,345.82
应付利息		52,213,735.05	52,213,735.05
应付债券		1,200,000,000.00	1,200,000,000.00
应付股利		29,655,744.58	29,655,744.58
其他应付款		305,610,634.64	305,610,634.64
长期借款		200,000,000.00	200,000,000.00
长期应付款		30,347,074.11	30,347,074.11

金融负债项目	期初余额		合计
	以公允价值计量且其变动计入当期损益的金融负债	其他金融负债	
短期借款		1,945,504,547.47	1,945,504,547.47
应付票据		612,660,270.01	612,660,270.01
应付账款		1,755,525,871.17	1,755,525,871.17
应付利息		49,201,704.03	49,201,704.03
应付债券		1,200,000,000.00	1,200,000,000.00
应付股利		6,686,958.92	6,686,958.92
其他应付款		329,994,838.71	329,994,838.71
长期应付款		30,621,220.00	30,621,220.00

2.信用风险

本集团仅与经认可的、信誉良好的第三方进行交易。按照本集团的政策，需对所有要求采用信用方式进行交易的客户进行信用审核。另外，本集团对应收账款余额进行持续监控，以确保本集团不致面临重大坏账风险。对于未采用相关经营单位的记账本位币结算的交易，除非本集团信用控制部门特别批准，否则本集团不提供信用交易条件。

本集团其他金融资产包括货币资金、可供出售的金融资产、其他应收款及某些衍生工具，这些金融资产的信用风险源自交易对手违约，最大风险敞口等于这些工具的账面金额。本集团还因提供财务担保而面临信用风险，详见十三、承诺及或有事项中披露。

为了降低信用风险，本集团管理层已制定固定信用政策及委任一组人员负责签订信用限额、信用审批及其他监控措施，以确保已采取措施收回逾期欠款。此外，本集团于每个报告期结束日定期检查个别应收款项的可收回金额，以确保已就无法收回数额提出足够的减值准备。就此而言，本集团的信用风险已大幅度降低。

3.流动风险

本集团采用循环流动性计划工具管理资金短缺风险。该工具既考虑其金融工具的到期日，也考虑本集团运营产生的预计现金流量。

本集团的目标是运用银行借款、融资租赁和其他计息借款等多种融资手段以保持融资的持续性与灵活性的平衡。在管理流动资金风险时，本集团监控及维持管理层认为本集团融资足够经营所需的现金及现金等价物水平及降低现金流量波动带来的影响，管理层监控银行信贷额度的动用及确保符合贷款承诺。

金融负债按未折现的合同现金流量所作的到期期限分析：

项目	期末余额				
	1年以内	1年至2年	2年至3年	3年以上	合计
短期借款	2,344,849,420.62				2,344,849,420.62
应付票据	406,586,626.39				406,586,626.39
应付账款	1,439,000,345.82				1,439,000,345.82
其他应付款	305,610,634.64				305,610,634.64
应付利息	52,213,735.05				52,213,735.05
应付股利	29,655,744.58				29,655,744.58
长期借款		200,000,000.00			200,000,000.00
应付债券			1,200,000,000.00		1,200,000,000.00
长期应付款		158,182.48	158,182.48	30,057,666.72	30,374,031.68
一年内到期的非流动负债	1,675,059.21				1,675,059.21



项目	期初余额				
	1年以内	1年至2年	2年至3年	3年以上	合计
短期借款	1,945,504,547.47				1,945,504,547.47
应付票据	612,660,270.01				612,660,270.01
应付账款	1,755,525,871.17				1,755,525,871.17
其他应付款	329,994,838.71				329,994,838.71
应付利息	49,201,704.03				49,201,704.03
应付股利	6,686,958.92				6,686,958.92
应付债券				1,200,000,000.00	1,200,000,000.00
长期应付款		254,137.07	178,620.43	30,244,513.21	30,677,270.71
一年内到期的非流动负债	26,295,603.90				26,295,603.90

4. 市场风险

市场风险，是指金融工具的公允价值或未来现金流量因市场价格变动而发生波动的风险。市场风险主要包括利率风险、外汇风险和其他价格风险，如权益工具投资价格风险。

(1) 利率风险

本集团面临的市场利率变动的风险主要与本集团以浮动利率计息的长期负债有关。

本集团通过维持适当的固定利率债务与可变利率债务组合以管理利息成本。为了以成本—效益方式管理债务组合，本集团采用利率互换，即本集团同意于特定的时间间隔交换根据商定的名义本金金额计算出来的固定利息金额与可变利息金额之间的差额。

下表为利率风险的敏感性分析，反映了在其他变量不变的假设下，利率发生合理、可能的变动时，将对净利润(通过对浮动利率借款的影响)和股东权益产生的影响。

项目	本期		
	基准点增加/(减少)	净利润减少/(增加)	股东权益减少/(增加)
短期借款	+1%/-1%	-8,872,721.06/8,872,721.06	-8,872,721.06/8,872,721.06

项目	上期		
	基准点增加/(减少)	净利润减少/(增加)	股东权益减少/(增加)
短期借款	+1%/-1%	-12,308,897.30/12,308,897.30	-12,308,897.30/12,308,897.30

(2) 汇率风险

本集团面临的外汇变动风险主要与本集团开展经营活动(当收支以不同于本集团记账本位币的外币结算时)及其于境外子公司的净投资有关。

本集团面临交易性的汇率风险。此类风险由于经营单位以其记账本位币以外的货币进行的销售或采购所致。

下表为汇率风险的敏感性分析，反映了在其他变量不变的假设下，外币汇率发生合理、可能的变动时，将对净利润和股东权益产生的影响。

项目	本期		
	汇率增加/(减少)	净利润增加/(减少)	股东权益增加/(减少)
美元	+5%/-5%	-4,497,513.15/4,497,513.15	-4,497,513.15/4,497,513.15
欧元	+5%/-5%	1,786,235.31/-1,786,235.31	1,786,235.31/-1,786,235.31
港币	+5%/-5%	-1,212,163.49/1,212,163.49	-1,212,163.49/1,212,163.49
日元	+5%/-5%	1,614.45/ -1,614.45	1,614.45/ -1,614.45
瑞士法郎	+5%/-5%	-352,484.65/352,484.65	-352,484.65/352,484.65
英镑	+5%/-5%	425.91/-425.91	425.91/-425.91

项目	上期		
	汇率增加/(减少)	净利润增加/(减少)	股东权益增加/(减少)
美元	+5%/-5%	-4,621,667.28/4,621,667.28	-4,621,667.28/4,621,667.28
欧元	+5%/-5%	2,209,741.30/-2,209,741.30	2,209,741.30/-2,209,741.30
港币	+5%/-5%	5,539,974.69/-5,539,974.69	5,539,974.69/-5,539,974.69
日元	+5%/-5%	921.09/-921.09	921.09/-921.09
瑞士法郎	+5%/-5%	28,418.39/-28,418.39	28,418.39/-28,418.39
英镑	+5%/-5%	448.73/-448.73	448.73/-448.73

(3) 权益工具投资价格风险

权益工具投资价格风险，是指权益性证券的公允价值因股票指数水平和个别证券价值的变化而降低的风险。

截至2014年12月31日，本集团暴露于因归类为交易性权益工具投资和可供出售权益工具投资的个别权益工具投资而产生的权益工具投资价格风险之下。本集团持有的上市权益工具投资在上海、深圳和印尼的证券交易所上市，并在资产负债表日以市场报价计量。

由于本集团持有并投资已上市的权益证券及金融机构发行的债券，故此本集团承受权益证券的价格风险。为了管理权益证券投资的价格风险，本集团管理层分配了不同风险和报酬的权益证券在其投资组合中。除了因策略性投资而持有的非上市证券以外，所有的权益证券投资都是已上市的证券。本集团所投资的上市证券于上海证券交易所、深圳证券交易所以及印尼证券交易所上市。该投资组合分散于不同行业的股份。

于报告期结束日，我们对权益证券的价格风险进行了敏感性分析，因为今年金融市场比较波动，我们假设权益证券的波动率为15%。

如果权益证券的价格提高/降低15%（2013年：提高/降低15%），截至2014年12月31日年度的税后净利润将会提高/降低人民币66,395,408.38元（2013年：提高/降低人民币27,452,000.00元），这主要是以公允价值计量且其变动计入损益的金融资产的公允价值变动而产生的。

5. 资本管理

本集团资本管理的主要目标是确保本集团持续经营的能力，并保持健康的资本比率，以支持业务发展并使股东价值最大化。

本集团管理资本结构并根据经济形势以及相关资产的风险特征的变化对其进行调整。为维持或调整资本结构，本集团可以调整对股东的利润分配、向股东归还资本或发行新股。本集团不受外部强制性资本要求约束。2014年度和2013年度，资本管理目标、政策或程序未发生变化。

本集团采用杠杆比率来管理资本，杠杆比率是指净负债和调整后的资本加净负债的比率。

债项净额为按合并财务报表所列的债项总额（包括借款、应付账款、其他应付款、应付融资租赁款、应付控股公司账款、及应付联营公司款等）减去现金及现金等价物。资本总额为按合并财务报表所列示的本公司归属于母公司所有者权益合计。

本集团于资产负债表日的杠杆比率如下：

项目	期末余额或期末比率	期初余额或期初比率
总债项	8,796,417,383.73	8,009,313,659.67
现金及现金等价物总额	4,993,815,408.98	9,314,093,479.56
净债项小计	-3,802,601,974.75	1,304,779,819.89
归属与母公司所有者权益合计	5,590,919,388.43	5,114,068,305.18
杠杆比率	68.01%	不适用（-25.51%）

说明：本集团期末持有货币型基金5,452,384,604.21元，目的为获取资金占用费。货币型基金风险性类似于债券投资，且可以随时变现，如考虑货币型基金的影响，则期末净债项小计1,649,782,629.46元，杠杆比率不适用（-29.51%）。

十一、公允价值的披露

1、以公允价值计量的资产和负债的期末公允价值

单位：元

项目	期末公允价值			
	第一层次公允价值计量	第二层次公允价值计量	第三层次公允价值计量	合计
一、持续的公允价值计量	--	--	--	--
（2）权益工具投资	589,850,878.29			589,850,878.29
（二）可供出售金融资产	338,310,670.50			338,310,670.50
（2）权益工具投资	338,310,670.50			338,310,670.50
（3）其他		236,956,604.47		236,956,604.47
（五）中融货币性基金	5,452,384,604.21			5,452,384,604.21
二、非持续的公允价值计量	--	--	--	--

2、持续的公允价值计量项目，本期内发生各层级之间转换的，转换的原因及确定转换时点的政策

截至2014年12月31日止，第一层次和第二层次金融工具之间并无任何重大转移。

3、不以公允价值计量的金融资产和金融负债的公允价值情况

以非公允价值入账的金融工具公允价值：本集团金融工具的账面值按成本或者摊销成本入账，该账面价值与截至2014年12月31日的年度公允价值并无重大差异。

十二、关联方及关联交易

1、本企业的母公司情况

母公司名称	注册地	业务性质	注册资本	母公司对本企业的持股比例	母公司对本企业的表决权比例
中国纺织机械（集团）有限公司	北京	纺织机械制造与贸易	2,735,820,000.00	31.13%	31.13%

本企业最终控制方是中国恒天集团有限公司。

2、本企业的子公司情况

本企业子公司的情况详见附注九在其他主体中的权益中的“企业集团的构成”。

3、本企业合营和联营企业情况

本企业重要的合营或联营企业详见附注九在其他主体中的权益中的“重要的合营企业或联营企业”。

本期与本公司发生关联方交易，或前期与本公司发生关联方交易形成余额的其他合营或联营企业情况如下：

合营或联营企业名称	与本企业关系
安徽华茂经纬新型纺织有限公司	联营企业
北京恒天财富投资管理有限公司	联营企业
宏大研究院有限公司	联营企业
晋中经纬钰鑫机械有限公司	联营企业
经纬机械（集团）有限公司	联营企业
深圳市瑞源宝兴基金管理有限公司	联营企业
上海融欧股权投资基金管理有限公司	联营企业
深圳铎融股权投资基金管理有限公司	联营企业
随州吉纳福工程机械服务有限公司	联营企业
咸阳经纬置业有限公司	联营企业
新湖财富投资管理有限公司	联营企业
中国纺织机械和技术进出口有限公司	联营企业
中融康健资本管理（北京）有限公司	联营企业
北京京鹏投资管理有限公司	联营企业
晋中经纬合力通用机械有限公司	联营企业子公司
晋中经纬机电设备有限责任公司	联营企业子公司
经纬机械（集团）加力实业有限公司	联营企业子公司
经纬机械（集团）建设开发有限公司	联营企业子公司

经纬机械（集团）通用机械有限公司	联营企业子公司
经纬机械（集团）有限公司工具装备制造分公司	联营企业子公司
经纬机械（集团）有限公司设备分公司	联营企业子公司

4、其他关联方情况

其他关联方名称	其他关联方与本企业关系
常德纺织机械厂	受同一母公司控制
宜昌中纺工贸有限公司	受同一母公司控制
中国纺织机械工业北京物资服务公司	受同一母公司控制
国营宜昌纺织机械厂	受同一母公司控制
中国纺织机械工业总公司销售技术服务公司	受同一母公司控制
咸阳纺织机械厂	受同一母公司控制
宏大实业有限公司	受同一母公司控制
恒天重工股份有限公司	受实际控制人控制
山东海龙博莱特化纤有限责任公司	受实际控制人控制
中国纺织工业对外经济技术合作公司	受实际控制人控制
中国纺织工业对外经济技术合作公司国际开发分公司	受实际控制人控制
立信染整机械(深圳)有限公司	受实际控制人控制
邯郸宏大化纤机械有限公司	受实际控制人控制
邵阳纺织机械有限公司	受实际控制人控制
江西凯马百路佳客车有限公司	受实际控制人控制
咸阳宏大房地产开发有限公司	受实际控制人控制
郑州纺机特种工艺有限公司	受实际控制人控制
恒天天鹅股份有限公司	受实际控制人控制
立信门富士纺织机械(中山)有限公司	受实际控制人控制
北京博宏房地产开发有限公司	受实际控制人控制
恒天地产有限公司	受实际控制人控制
郑州纺机铸造有限公司	受实际控制人控制
中国恒天控股有限公司	受实际控制人控制
郑州纺机自控设备有限公司	受实际控制人控制
衡阳纺织机械有限公司	受实际控制人控制
恒天动力有限公司	受实际控制人控制
沈阳纺织机械厂有限公司纺机分公司	子公司关键人员控制或影响



天津天纺机纺机配件经销有限公司	子公司关键人员控制或影响
青岛纺机电气公司	子公司关键人员控制或影响
青岛青锋无纺科技有限公司	子公司关键人员控制或影响
青岛纺机风能科技有限公司	子公司关键人员控制或影响
青岛和力达电气有限公司	子公司关键人员控制或影响
青岛纺机金惠模具有限公司	子公司关键人员控制或影响
青岛金长城制箱有限公司	子公司关键人员控制或影响
青岛纺机针布有限公司	子公司关键人员控制或影响
青岛纺机铸造有限公司	子公司关键人员控制或影响
青岛纺织机械股份有限公司	子公司关键人员控制或影响
青岛金艺压铸有限公司	子公司关键人员控制或影响
青岛蓝利锋激光科技有限责任公司	子公司关键人员控制或影响
青岛绿环工程（机械）有限公司	子公司关键人员控制或影响
青岛纺机清梳科技有限公司	子公司关键人员控制或影响
沈阳纺织机械厂有限公司	子公司关键人员控制或影响
天津宝恒锭翼有限公司	子公司关键人员控制或影响
天津纺织机械有限责任公司	子公司关键人员控制或影响
天津天纺机钢材改制有限公司	子公司关键人员控制或影响
天津天纺机热处理有限公司	子公司关键人员控制或影响
天津纺织机械厂分厂	子公司关键人员控制或影响
沈阳宏盛纺织机械有限公司	子公司关键人员控制或影响
津田驹工业株式会社	子公司少数股东



5、关联交易情况

(1) 购销商品、提供和接受劳务的关联交易

采购商品/接受劳务情况表

单位：元

关联方	关联交易内容	本期发生额	上期发生额
受同一母公司控制	购入工具、模具	2,212,184.75	0.00
联营企业	购入工具、模具	4,209,444.41	5,237,401.37
	小计	6,421,629.16	5,237,401.37
子公司关键人员控制或影响的公司	购入铸件	8,107,340.26	40,225,578.54
	小计	8,107,340.26	40,225,578.54
受实际控制人控制的公司	购入动能	15,192.78	27,759.02
	小计	15,192.78	27,759.02
联营企业	购入包装物	0.00	21,794.87
子公司关键人员控制或影响的公司	购入包装物	8,157,220.72	17,726,698.80
	小计	8,157,220.72	17,748,493.67
受同一母公司控制的公司	购入原材料及配套件	0.00	4,609,474.76
受实际控制人控制的公司	购入原材料及配套件	109,220.47	33,280.67
联营企业	购入原材料及配套件	153,631,119.09	129,735,852.26
子公司关键人员控制或影响的公司	购入原材料及配套件	132,739,643.41	223,554,747.21
子公司少数股东	购入原材料及配套件	17,544,874.80	0.00
	小计	304,024,857.77	357,933,354.90
受实际控制人控制的公司	购入产成品	224,706,910.68	402,658,819.22
联营企业	购入产成品	168,639.51	0.00
子公司关键人员控制或影响的公司	购入产成品	391,196.16	37,714,378.65
	小计	225,266,746.35	440,373,197.87
受同一母公司控制的公司	支付加工费用	36,081.92	42,808.81
联营企业	支付加工费用	28,598.65	9,311.68
子公司关键人员控制或影响的公司	支付加工费用	9,968,292.86	15,337,274.71
	小计	10,032,973.43	15,389,395.20



受同一母公司控制的公司	支付运输服务费	2,543,275.16	3,241,695.93
	小计	2,543,275.16	3,241,695.93
受同一母公司控制的公司	支付维修及保养费用	1,241,006.69	188,323.09
联营企业	支付维修及保养费用	2,709,383.90	4,133,562.08
	小计	3,950,390.59	4,321,885.17
受同一母公司控制的公司	支付其他支援服务费用	1,800,000.00	4,174,783.08
受实际控制人控制的公司	支付其他支援服务费用	105,600.61	45,523.85
联营企业	支付其他支援服务费用	5,547,405.31	609,887.16
子公司关键人员控制或影响的公司	支付其他支援服务费用	2,022,275.84	2,084,839.92
	小计	9,475,281.76	6,915,034.01

出售商品/提供劳务情况表

单位：元

关联方	关联交易内容	本期发生额	上期发生额
受实际控制人控制的公司	售出产成品	81,411,469.09	43,269,437.03
联营企业	售出产成品	698,302,935.10	786,365,336.80
子公司关键人员控制或影响的公司	售出产成品	30,599,713.44	1,082,226.75
	小计	810,314,117.63	830,717,000.58
受同一母公司控制的公司	售出原材料及配件	4,676.92	10,920.43
受实际控制人控制的公司	售出原材料及配件	1,417,520.34	3,020,458.37
联营企业	售出原材料及配件	58,813,450.08	58,033,973.14
子公司关键人员控制或影响的公司	售出原材料及配件	1,332,966.78	10,062,727.65
	小计	61,568,614.12	71,128,079.59
联营企业	收取加工费	365,269.67	326,613.44
	小计	365,269.67	326,613.44
受同一母公司控制的公司	收取提供支援服务费用	220,992.98	280,471.59
联营企业	收取提供支援服务费用	4,240,433.94	1,970,989.86
	小计	4,461,426.92	2,251,461.45



(2) 关联租赁情况

本公司作为出租方：

单位：元

承租方名称	租赁资产种类	本期确认的租赁收入	上期确认的租赁收入
恒天重工股份有限公司	机器设备	2,005,423.94	2,726,441.08
天津纺织机械有限责任公司	房屋	1,890,000.00	1,836,000.00
经纬机械（集团）建设开发有限公司	房屋	100,000.00	0.00
合计		3,995,423.94	4,562,441.08

本公司作为承租方：

单位：元

出租方名称	租赁资产种类	本期确认的租赁费	上期确认的租赁费
青岛纺织机械股份有限公司	房屋	2,073,598.76	2,436,050.39
青岛纺织机械股份有限公司	土地使用权	2,844,216.00	2,844,216.00
恒天重工股份有限公司	房屋	98,744.80	98,744.80
合计		5,016,559.56	5,379,011.19

(3) 关键管理人员报酬

单位：元

项目	本期发生额	上期发生额

6、关联方应收应付款项

(1) 应收项目

单位：元

项目名称	关联方	期末余额		期初余额	
		账面余额	坏账准备	账面余额	坏账准备
应收账款	实际控制人	63,998.00	63,998.00	63,998.00	63,998.00
	受同一母公司控制的公司	140,641.73	140,641.73	140,641.73	140,641.73
	受实际控制人控制的公司	8,432,087.54	457,816.03	9,520,647.05	457,816.03
	联营企业	126,660,627.62	58,565.86	138,368,967.59	58,565.86
	子公司关键人员控制或影响的公司	714,880.41	11,114.27	1,267,316.77	11,114.27
	合计	136,012,235.30	732,135.89	149,361,571.14	732,135.89
应收票据	受实际控制人控制的公司	395,456.09	0.00	3,976,250.00	0.00
	联营企业	32,956,733.98	0.00	48,639,315.09	0.00
	子公司关键人员控制或影响的公司	1,800,000.00	0.00	2,439,000.00	0.00
	合计	35,152,190.07	0.00	55,054,565.09	0.00
预付款项	受同一母公司控制的公司		0.00	1,487,827.29	0.00
	受实际控制人控制的公司	49,316,461.88	1,847.00	10,722,486.95	0.00
	联营企业	109,961,852.51	0.00	9,536,485.94	0.00
	子公司关键人员控制或影响的公司	74,557,327.50	0.00	66,468,575.50	0.00
合计	233,835,641.89	1,847.00	88,215,375.68	0.00	
其他应收款	受实际控制人控制的公司	2,000,000.00	0.00	44,093,718.56	0.00
	联营企业	94,702,127.33	11,185.21	35,775,385.95	11,185.21
	合计	96,702,127.33	11,185.21	79,869,104.51	11,185.21
应收股利	受实际控制人控制的公司	2,880,000.00	0.00	2,880,000.00	0.00
	联营企业	31,400,000.00	0.00	33,142,950.70	0.00
	合计	34,280,000.00	0.00	36,022,950.70	0.00



(2) 应付项目

单位：元

项目名称	关联方	期末账面余额	期初账面余额
应付账款	母公司	6,301,379.63	6,301,379.63
应付账款	受同一母公司控制的公司	1,012,085.95	4,090,000.00
应付账款	受实际控制人控制的公司	51,706,074.07	81,361,985.86
应付账款	联营企业	12,371,402.86	39,563,942.99
应付账款	子公司关键人员控制或影响的公司	60,710,268.85	66,277,787.56
应付账款	子公司少数股东	8,313,203.85	0.00
	合 计	140,414,415.21	197,595,096.04
应付票据	联营企业	19,850,000.00	0.00
应付票据	子公司关键人员控制或影响的公司	122,040,011.12	55,090,011.12
	合 计	141,890,011.12	55,090,011.12
预收账款	受同一母公司控制的公司	399.30	0.00
预收账款	受实际控制人控制的公司	1,096,255.00	797,737.00
预收账款	联营企业	28,767,048.76	16,143,272.12
预收账款	子公司关键人员控制或影响的公司	10,315.57	7,772.86
	合 计	29,874,018.63	16,948,781.98
其他应付款	母公司	20,231,020.72	20,231,020.72
其他应付款	受同一母公司控制的公司	11,469,872.56	22,151,507.75
其他应付款	受实际控制人控制的公司	12,001,552.26	0.00
其他应付款	联营企业	5,741,250.37	10,741,412.94
其他应付款	子公司关键人员控制或影响的公司	0.00	430,169.98
	合 计	49,443,695.91	53,554,111.39
应付股利	受同一母公司控制的公司	2,242,720.43	3,593,498.60
应付股利	受实际控制人控制的公司	11,932.15	18,154.56
应付股利	子公司关键人员控制或影响的公司	71,345.39	69,003.63
	合 计	2,325,997.97	3,680,656.79

十三、承诺及或有事项

1、重要承诺事项

资产负债表日存在的重要承诺

(1) 资本承诺

项目	期末余额	期初余额
已签约但尚未于财务报表中确认的		
——购建长期资产承诺	871,402,347.66	209,080,699.24
合计	<u>871,402,347.66</u>	<u>209,080,699.24</u>

说明：上述购建长期资产承诺事项为未来两年内支付购建固定资产、新增长期股权投资之款项。

(2) 融资租赁承诺

至资产负债表日止，本集团对外签订的不可撤销的融资租赁合同情况如下：

项目	期末余额	期初余额
不可撤销融资租赁的最低租赁付款额		
资产负债表日后第1年	225,059.21	24,605,603.90
资产负债表日后第2年	158,182.48	254,137.07
资产负债表日后第3年	158,182.48	178,620.43
以后年度	63,666.72	250,513.21
合计	<u>605,090.89</u>	<u>25,288,874.61</u>

2、或有事项

(1) 资产负债表日存在的重要或有事项

1) 担保事项

项目	期末余额	期初余额
对外提供担保：		
为第三方银行借款担保	150,000,000.00 (注1)	150,000,000.00
对子公司提供担保：		
为子公司银行授信额度担保（注）	80,000,000.00 (注2)	60,000,000.00
为子公司租赁提供连带责任担保		
合计	<u>230,000,000.00</u>	<u>210,000,000.00</u>

注1：本公司向北京华联集团投资控股有限公司（“华联集团”）在招商银行申请的授信额度人民币15,000万元提供不可撤销之连带保证责任。

注2：截至2014年12月31日，本公司为常德纺织机械有限公司向常德市交通银行申请的8,000万元短期综合授信额度提供连带责任担保，担保期限1年。常德纺织机械有限公司以价值1,988.62万元的房屋建筑物、价值555.10万元的机器设备和价值1,838.70万元的土地使用权作为反担保标的物。

2) 开具信用证

类型	币种	期末余额	
		原币	人民币
已开具未完成之不可撤销信用证	欧元	1,059,430.00	7,898,686.31
合计			<u>7,898,686.31</u>

3) 其他重要事项

本公司与招银金融租赁有限公司（以下简称“招银租赁”）及新疆天盛实业有限公司（以下简称“新疆天盛”）开展纺机设备融资租赁合作业务，以前年度共销售纺机设备38,235.56万元，因承租人新疆天盛严重违约，本公司与招银租赁协商回购了上述业务的租赁物及租赁债权。本公司累计支付回购款6,294.46万元并计入存货，截至2014年12月31日本公司尚需支付回购款399.74万元。2014年4月16日新疆天盛被新疆生产建设兵团第八师中级人民法院裁定受理重整，本公司已向重整管理人申报了债权同时保留了租赁物的取回权。

(2) 公司没有需要披露的重要或有事项，也应予以说明

公司不存在需要披露的重要或有事项。

十四、资产负债表日后事项

1、利润分配情况

单位：元

拟分配的利润或股利	0.05
经审议批准宣告发放的利润或股利	0.05

2、其他资产负债表日后事项说明

(1) 重要资产处置

根据本公司第七届董事会临时会议决议审议通过出售天津宏大纺织机械有限公司工业用地的议案，并同意《拆迁补偿协议书》的形式及内容。本公司之全资子公司天津宏大纺织机械有限公司于2015年1月12日与天津市保障住房建设投资有限公司、天津市河北区建设开发公司签订《拆迁补偿协议书》，以人民币23,266.00万元出售位于天津市河北区万柳村大街56号的闲置土地。本次交易不构成重大资产重组。

(2) 重要资本承诺

根据本公司于2015年3月11日召开第一次临时股东大会，审议并通过了关于中融国际信托有限公司投资中国信托业保障基金有限责任公司的议案。中融国际信托有限公司以现金15.00亿元出资设立中国信托业保障基金有限责任公司，该公司为中国信托业协会联合业内各家信托公司根据自愿原则共同出资发起设立的公司，注册资本为115.00亿元，该公司成立后中融国际信托有限公司持股比例为13.04%。

(3) H股私有化

本公司董事会于2013年12月10日及2014年2月20日接到最终控股公司中国恒天的通知，其正考虑通过一家离岸公司收购本公司全部已发行的H股股份的可能性（可能要约）。若中国恒天进行可能要约，将会增加根据上市规则自愿撤销H股之上市地位或本公司H股持有人批准作为可能要约之一项条件。截止此合并财务报表之批准日，该事项仍在进行中，对截至2014年12月31日止年度的合并财务报表未有影响。

十五、其他重要事项

1、分部信息

(1) 报告分部的财务信息

项目	本期金额				
	纺织机械装备分部	金融信托分部	其他分部	分部间抵销	合计
一、对外交易收入	3,811,545,703.25	5,200,795,668.83	1,001,050,238.83		10,013,391,610.91
二、分部间交易收入	505,863.25		1,934,471.30	2,440,334.55	
三、对联营和合营企业的投资收益	24,762,128.34	30,009,712.55	12,700,593.17		67,472,434.06
四、资产减值损失	42,441,512.44		8,487,930.40		50,929,442.84
五、折旧费和摊销费	137,407,702.18	39,126,226.74	18,977,723.55		195,511,652.47
六、利润总额（亏损总额）	-253,846,280.08	3,215,681,500.67	-59,325,128.54	112,410,000.00	2,790,100,092.05
七、所得税费用	2,883,252.02	782,887,562.97	1,817,456.30		787,588,271.29
八、净利润（净亏损）	-256,729,532.10	2,432,793,937.70	-61,142,584.84	112,410,000.00	2,002,511,820.76
九、资产总额	8,309,174,754.65	12,200,312,129.03	1,270,001,152.62	464,869,880.09	21,314,618,156.21
十、负债总额	6,584,567,367.54	2,394,927,054.66	780,271,819.67	464,637,265.90	9,295,128,975.97
十一、其他重要的非现金项目					
1. 折旧费和摊销费以外的其他非现金费用					
2. 对联营企业和合营企业的长期股权投资	281,555,245.02	53,160,938.66	63,748,513.64	60,686,339.12	337,778,358.20
3. 长期股权投资以外的其他非流动资产增加额	26,995,403.08	995,863,491.55	32,658,237.44		1,055,517,132.07



项目	上期金额				
	纺织机械装备分部	金融信托分部	其他分部	分部间抵销	合计
一、对外交易收入	4,953,197,610.27	4,946,887,798.92	658,190,928.47		10,558,276,337.66
二、分部间交易收入	57,784,385.30		806,293.03	58,590,678.33	
三、对联营和合营企业的投资收益	21,054,332.26	18,810,387.95	-1,831,718.60		38,033,001.61
四、资产减值损失	19,584,382.31		5,550,686.92		25,135,069.23
五、折旧费和摊销费	150,282,143.65	33,336,118.99	17,721,202.26		201,339,464.90
六、利润总额（亏损总额）	37,464,870.12	2,584,082,461.99	-53,070,381.99	93,028,263.23	2,475,448,686.89
七、所得税费用	3,280,123.12	690,805,385.91	207,490.40		694,292,999.43
八、净利润（净亏损）	34,184,747.00	1,893,277,076.08	-53,277,872.39	93,028,263.23	1,781,155,687.46
九、资产总额	8,629,371,081.13	9,687,506,492.26	917,919,252.31	371,309,994.61	18,863,486,831.09
十、负债总额	6,391,547,778.49	2,042,021,936.99	600,960,417.67	371,309,994.61	8,663,220,138.54
十一、其他重要的非现金项目					
1. 折旧费和摊销费以外的其他非现金费用					
2. 对联营企业和合营企业的长期股权投资	122,336,646.43	45,454,624.37	4,168,281.40		171,959,552.20
3. 长期股权投资以外的其他非流动资产增加额	53,891,695.09	-14,956,899.31	45,268,971.86		84,203,767.64

十六、母公司财务报表主要项目注释

1、应收账款

(1) 应收账款分类披露

单位：元

类别	期末余额					期初余额				
	账面余额		坏账准备		账面价值	账面余额		坏账准备		账面价值
	金额	比例	金额	计提比例		金额	比例	金额	计提比例	
单项金额重大并单独计提坏账准备的应收账款	399,557,398.76	63.60%	3,936,000.00	0.99%	395,621,398.76	230,786,685.42	36.35%			230,786,685.42
按信用风险特征组合计提坏账准备的应收账款	168,244,089.84	26.78%	7,093,898.28	4.22%	161,150,191.56	389,809,150.50	61.40%	11,119,407.45	2.85%	378,689,743.05
单项金额不重大但单独计提坏账准备的应收账款	60,456,084.34	9.62%	5,693,086.19	9.42%	54,762,998.15	14,259,901.76	2.25%	1,299,037.96	9.11%	12,960,863.80
合计	628,257,572.94	100.00%	16,722,984.47		611,534,588.47	634,855,737.68	100.00%	12,418,445.41		622,437,292.27

期末单项金额重大并单项计提坏账准备的应收账款：

单位：元

应收账款（按单位）	期末余额			
	应收账款	坏账准备	计提比例	计提理由
天津宏大纺织机械有限公司	86,043,624.93			预计能收回
太康县银鑫棉业有限责任公司	57,045,776.00			预计能收回
山西经纬合力机械制造有限公司	46,797,320.47			预计能收回
图木舒克市前海棉纺织有限责任公司	43,785,940.20			预计能收回
黄石经纬纺织机械有限公司	36,453,826.54			预计能收回
河南新野纺织股份有限公司	33,545,000.00			预计能收回



北大先行科技产业有限公司	22,319,920.00			预计能收回
黄石市鑫宁优钢有限责任公司	15,756,550.10			预计能收回
华芳集团金田纺织有限公司	15,642,950.00			预计能收回
晋中经纬化纤机械有限公司	14,643,700.52			预计能收回
新疆睿盛纺织有限公司	14,452,790.00			预计能收回
上海中添实业发展有限公司	13,070,000.00	3,936,000.00	30.11%	预计部分无法收回
合计	399,557,398.76	3,936,000.00	--	--

组合中，按账龄分析法计提坏账准备的应收账款：

单位：元

账龄	期末余额		
	应收账款	坏账准备	计提比例
1 年以内分项			
1 年以内小计	151,975,767.35		
1 至 2 年	9,454,258.03	1,890,851.61	20.00%
2 至 3 年	3,222,035.58	1,611,017.79	50.00%
3 年以上	3,592,028.88	3,592,028.88	100.00%
合计	168,244,089.84	7,093,898.28	

(2) 本期计提、收回或转回的坏账准备情况

本期计提坏账准备金额 4,366,096.98 元；本期收回或转回坏账准备金额 0.00 元。

(3) 本期实际核销的应收账款情况

单位：元

项目	核销金额
实际核销的应收账款	61,557.92

(4) 按欠款方归集的期末余额前五名的应收账款情况

单位名称	与本公司关系	期末余额	占应收账款 总额的比例 (%)	坏账准备金额
天津宏大纺织机械有限公司	本公司之子公司	86,043,624.93	13.70	
太康县银鑫棉业有限责任公司	非关联方	57,045,776.00	9.08	
山西经纬合力机械制造有限公司	本公司之子公司	46,797,320.47	7.45	
图木舒克市前海棉纺织有限责任公司	非关联方	43,785,940.20	6.97	
黄石经纬纺织机械有限公司	本公司之子公司	36,453,826.54	5.80	
合计		270,126,488.14	43.00	

2、其他应收款

(1) 其他应收款分类披露

单位：元

类别	期末余额					期初余额				
	账面余额		坏账准备		账面价值	账面余额		坏账准备		账面价值
	金额	比例	金额	计提比例		金额	比例	金额	计提比例	
单项金额重大并单独计提坏账准备的其他应收款	913,501,012.57	87.72%			913,501,012.57	634,775,047.49	67.97%			634,775,047.49
按信用风险特征组合计提坏账准备的其他应收款	101,173,616.90	9.71%	531,902.17	0.53%	100,641,714.73	257,615,709.53	27.58%	291,486.00	0.11%	257,324,223.53
单项金额不重大但单独计提坏账准备的其他应收款	26,811,578.11	2.57%	27,512.21	1.06%	26,784,065.90	41,585,387.13	4.45%	27,512.21	0.07%	41,557,874.92
合计	1,041,486,207.58	100.00%	559,414.38		1,040,926,793.20	933,976,144.15	100.00%	318,998.21		933,657,145.94



期末单项金额重大并单项计提坏账准备的其他应收款：

单位：元

其他应收款（按单位）	期末余额			
	其他应收款	坏账准备	计提比例	计提理由
湖北新楚风汽车股份有限公司	262,429,362.33			预计能收回
天津宏大纺织机械有限公司	238,289,012.39			预计能收回
咸阳经纬纺织机械有限公司	128,277,047.62			预计能收回
北京经纬纺机新技术有限公司	56,728,935.84			预计能收回
黄石经纬纺织机械有限公司	52,106,992.01			预计能收回
无锡经纬纺织科技试验有限公司	39,753,136.36			预计能收回
青岛宏大纺织机械有限责任公司	28,280,000.00			预计能收回
宜昌经纬机械有限公司	26,741,942.01			预计能收回
上海华源热疗技术有限公司	25,729,927.77			预计能收回
安徽华茂经纬新型纺织有限公司	23,168,561.91			预计能收回
常德纺织机械有限公司	17,000,000.00			预计能收回
鞍山经纬海虹农机科技有限公司	14,996,094.33			预计能收回
合计	913,501,012.57		--	--

组合中，按账龄分析法计提坏账准备的其他应收款：

单位：元

账龄	期末余额		
	其他应收款	坏账准备	计提比例
1 年以内分项			
1 年以内小计	100,521,285.16		
2 至 3 年	240,859.14	120,429.57	50.00%
3 年以上	411,472.60	411,472.60	100.00%
合计	101,173,616.90	531,902.17	

(2) 本期计提、收回或转回的坏账准备情况

本期计提坏账准备金额 240,880.15 元；本期收回或转回坏账准备金额 0.00 元。

(3) 本期实际核销的其他应收款情况

单位：元

项目	核销金额
实际核销的其他应收款	463.98

(4) 其他应收款按款项性质分类情况

单位：元

款项性质	期末账面余额	期初账面余额
与子公司往来款	967,520,916.59	847,731,375.18
资金往来款	40,000,000.00	
代垫往来款	16,326,325.46	30,927,629.14
股权转让款	9,700,000.00	50,360,000.00
备用金/个人借款	5,307,732.23	3,917,855.09
保证金	554,900.96	892,279.30
未抵扣进项税		19,481.96
其他	2,076,332.34	127,523.48
合计	1,041,486,207.58	933,976,144.15

(5) 按欠款方归集的期末余额前五名的其他应收款情况

单位：元

单位名称	款项的性质	期末余额	账龄	占其他应收款期末余额合计数的比例	坏账准备期末余额
湖北新楚风汽车股份有限公司	往来款	262,429,362.33	2 年以内	25.20%	
天津宏大纺织机械有限公司	往来款	238,289,012.39	4 年以内	22.88%	
咸阳经纬纺织机械有限公司	往来款	128,277,047.62	3 年以内	12.32%	
北京经纬纺机新技术有限公司	往来款	56,728,935.84	2 年以内	5.45%	
黄石经纬纺织机械有限公司	往来款	52,106,992.01	2 年以内	5.00%	
合计	--	737,831,350.19	--	70.85%	



3、长期股权投资

单位：元

项目	期末余额			期初余额		
	账面余额	减值准备	账面价值	账面余额	减值准备	账面价值
对子公司投资	3,566,226,687.41	7,051,007.42	3,559,175,679.99	3,492,885,938.41	7,051,007.42	3,485,834,930.99
对联营、合营企业投资	274,586,157.53		274,586,157.53	105,924,043.23		105,924,043.23
合计	3,840,812,844.94	7,051,007.42	3,833,761,837.52	3,598,809,981.64	7,051,007.42	3,591,758,974.22

(1) 对子公司投资

单位：元

被投资单位	期初余额	本期增加	本期减少	期末余额	本期计提减值准备	减值准备期末余额
青岛宏大纺织机械有限责任公司	96,009,790.51			96,009,790.51		
郑州宏大新型纺机有限责任公司	80,805,191.00			80,805,191.00		
沈阳宏大纺织机械有限责任公司	92,076,407.00			92,076,407.00		
天津宏大纺织机械有限公司	88,237,953.00			88,237,953.00		
常德纺织机械有限公司	35,279,928.00			35,279,928.00		
北京经纬纺机新技术有限公司	98,407,084.00			98,407,084.00		
天津经纬新型纺织机械有限公司	12,000,000.00			12,000,000.00		
无锡宏大纺织机械专件有限公司	4,765,534.00			4,765,534.00		
无锡经纬纺织科技试验有限公司	34,152,507.00	26,420,000.00		60,572,507.00		
山西经纬合力机械制造有限公司	46,485,988.39			46,485,988.39		
宜昌经纬纺机有限公司	15,000,000.00			15,000,000.00		
经纬纺织机械榆次物资有限公司	5,000,000.00			5,000,000.00		
上海纬欣机电有限公司	14,400,000.00			14,400,000.00		
上海创安商贸有限公司	12,570,000.00			12,570,000.00		



香港华明有限公司	62,559,880.00	99,820,749.00		162,380,629.00		
黄石经纬纺织机械有限公司	17,851,007.41			17,851,007.41		7,051,007.42
无锡经纬纺织机械销售服务有限公司	4,793,503.17	4,600,000.00		9,393,503.17		
鞍山经纬海虹农机科技有限公司	38,855,400.00			38,855,400.00		
湖北新楚风汽车股份有限公司	250,000,000.00			250,000,000.00		
咸阳经纬纺织机械有限公司	48,680,000.00			48,680,000.00		
中融国际信托有限公司	2,063,145,321.62			2,063,145,321.62		
宜昌经纬机械有限公司	78,927,593.34			78,927,593.34		
经纬津田驹纺织机械（咸阳）有限公司	64,260,000.00			64,260,000.00		
JW-PROTTI MACCHINE TESSILI S.R	6,412,982.00			6,412,982.00		
北京恒天鑫能新能源汽车技术有限公司		12,000,000.00		12,000,000.00		
恒天汽车股份有限公司		2,500,000.00		2,500,000.00		
山西经纬纺织机械专件有限公司	35,860,000.00	24,000,000.00		59,860,000.00		
太原经纬电器有限公司	5,312,000.00			5,312,000.00		
上海经纬普罗蒂纺织机械有限公司	40,357,554.97			40,357,554.97		
山西经纬精密机械制造有限公司	17,200,000.00			17,200,000.00		
晋中经纬化纤机械有限公司	23,451,313.00			23,451,313.00		
晋中经纬恒新机械有限公司	4,029,000.00			4,029,000.00		
北京京鹏投资管理有限公司	96,000,000.00		96,000,000.00	0.00		
合计	3,492,885,938.41	169,340,749.00	96,000,000.00	3,566,226,687.41		7,051,007.42

(2) 对联营、合营企业投资

单位：元

投资单位	期初余额	本期增减变动								期末余额	减值准备 期末余额
		追加投资	减少 投资	权益法下确认的投 资损益	其他综合收益 调整	其他权益变 动	宣告发放现金股利 或利润	计提减值 准备	其他		
一、合营企业											
二、联营企业											
中国纺织机械和技术 进出口有限公司	66,379,753.04			19,114,818.87	1,480.01		2,392,109.58			83,103,942.34	
宏大研究院有限公司	7,921,682.93			316,195.55						8,237,878.48	
经纬机械（集团）有限 公司	13,476,545.11			2,122,021.99		136,974.25				15,735,541.35	
北京恒天财富投资管 理有限公司	18,146,062.15			32,019,154.68		123,624.89				50,288,841.72	
咸阳经纬置业有限公 司	0									0	
咸阳经纬纤维机械有 限公司		20,000,000.00		-38,512.59						19,961,487.41	
北京京鹏投资管理有 限公司		96,000,000.00		-755,593.65			2,462,424.62		4,476,484.50	97,258,466.23	
小计	105,924,043.23	116,000,000.00		52,778,084.85	1,480.01	260,599.14	4,854,534.20		4,476,484.50	274,586,157.53	
合计	105,924,043.23	116,000,000.00		52,778,084.85	1,480.01	260,599.14	4,854,534.20	0.00	4,476,484.50	274,586,157.53	

4、营业收入和营业成本

单位：元

项目	本期发生额		上期发生额	
	收入	成本	收入	成本
主营业务	2,004,261,862.38	1,870,948,868.74	2,859,300,437.57	2,640,870,133.60
其他业务	668,255,492.70	603,503,442.68	874,614,282.14	806,072,617.90
合计	2,672,517,355.08	2,474,452,311.42	3,733,914,719.71	3,446,942,751.50

5、投资收益

单位：元

项目	本期发生额	上期发生额
成本法核算的长期股权投资收益	151,861,358.82	126,204,320.31
权益法核算的长期股权投资收益	52,778,084.85	24,763,342.80
以公允价值计量且其变动计入当期损益的金融资产在持有期间的投资收益	4,877,317.89	
处置以公允价值计量且其变动计入当期损益的金融资产取得的投资收益		8,354,565.73
持有至到期投资在持有期间的投资收益	17,577,671.23	
处置持有至到期投资取得的投资收益	5,600,000.00	
合计	232,694,432.79	159,322,228.84

十七、补充资料

1、当期非经常性损益明细表

单位：元

项目	金额	说明
非流动资产处置损益	-2,004,955.52	
计入当期损益的政府补助（与企业业务密切相关，按照国家统一标准定额或定量享受的政府补助除外）	42,497,707.94	
计入当期损益的对非金融企业收取的资金占用费	15,021,888.63	
债务重组损益	4,828,771.26	
除同公司正常经营业务相关的有效套期保值业务外，持有交易性金融资产、交易性金融负债产生的公允价值变动损益，以及处置交易性金融资产、交易性金融负债和可供出售金融资产取得的投资收益	-1,615,141.44	
除上述各项之外的其他营业外收入和支出	11,667,989.31	
减：所得税影响额	13,902,377.77	
少数股东权益影响额	5,729,511.95	
合计	50,764,370.46	--

2、净资产收益率及每股收益

报告期利润	加权平均净资产收益率	每股收益	
		基本每股收益（元/股）	稀释每股收益（元/股）
归属于公司普通股股东的净利润	10.12%	0.77	0.77
扣除非经常性损益后归属于公司普通股股东的净利润	9.17%	0.70	0.70

3、境内外会计准则下会计数据差异

(1) 同时按照国际会计准则与按中国会计准则披露的财务报告中净利润和净资产差异情况

适用 不适用

(2) 同时按照境外会计准则与按中国会计准则披露的财务报告中净利润和净资产差异情况

适用 不适用



境外会计准则名称:

单位: 元

	净利润		净资产	
	本期发生额	上期发生额	期末余额	期初余额
按中国会计准则	541,838,563.07	591,778,324.35	5,590,919,388.43	5,114,068,305.18
按境外会计准则调整的项目及金额:				
按境外会计准则	546,455,442.87	596,988,228.50	5,590,919,388.43	5,114,068,305.18

(3) 境内外会计准则下会计数据差异原因说明, 对已经境外审计机构审计的数据进行差异调节的, 应注明该境外机构的名称

根据财政部、国家安全生产监督管理总局印发的《企业安全生产费用提取和使用管理办法》(财企[2012]16号), 本集团从2012年开始计提安全生产费。

4、会计政策变更相关补充资料

公司根据财政部 2014 年发布的《企业会计准则第 2 号——长期股权投资》等八项会计准则变更了相关会计政策并对比较财务报表进行了追溯重述, 重述后的 2013 年 1 月 1 日、2013 年 12 月 31 日合并资产负债表如下:

单位: 元

项目	2013 年 1 月 1 日	2013 年 12 月 31 日	2014 年 12 月 31 日
流动资产:			
货币资金	6,548,740,008.05	9,486,457,524.83	5,232,098,235.32
以公允价值计量且其变动计入当期损益的金融资产	276,665,724.16	243,515,847.35	6,042,235,482.50
应收票据	1,376,597,049.14	1,548,491,284.12	784,056,222.14
应收账款	698,770,042.46	778,564,374.89	769,988,186.02
预付款项	463,173,676.21	341,119,713.18	527,088,166.98
应收利息		64,114.99	7,739,384.47
应收股利	10,265,494.00	36,022,950.70	34,280,000.00
其他应收款	283,950,683.69	311,436,433.54	329,103,171.46
存货	1,484,581,205.31	1,619,573,041.58	1,542,273,525.88
一年内到期的非流动资产	22,082,751.25	4,301,428.55	300,000,000.00
其他流动资产	537,168.49	329,774.69	30,809,500.70
流动资产合计	11,165,363,802.76	14,369,876,488.42	15,599,671,875.47
非流动资产:			



可供出售金融资产	636,980,190.45	444,116,804.04	648,065,357.60
长期股权投资	151,876,433.17	171,959,552.20	337,778,358.20
固定资产	1,658,181,634.78	1,816,944,619.20	1,857,062,873.87
在建工程	268,578,405.91	149,669,840.40	131,754,878.24
无形资产	506,237,411.28	566,514,087.48	589,475,889.66
开发支出		14,221,806.55	14,221,806.55
商誉	844,306,425.04	845,120,985.01	845,120,985.01
长期待摊费用	33,060,441.34	28,301,010.32	22,789,114.87
递延所得税资产	288,902,514.03	456,761,637.47	518,677,016.74
其他非流动资产			750,000,000.00
非流动资产合计	4,388,123,456.00	4,493,610,342.67	5,714,946,280.74
资产总计	15,553,487,258.76	18,863,486,831.09	21,314,618,156.21
流动负债：			
短期借款	1,455,761,360.52	1,945,504,547.47	2,344,849,420.62
应付票据	379,795,024.10	612,660,270.01	406,586,626.39
应付账款	1,730,702,546.56	1,755,525,871.17	1,439,100,345.82
预收款项	566,497,450.34	411,088,307.38	624,376,235.33
应付职工薪酬	1,106,647,580.96	1,629,884,230.60	2,044,945,000.36
应交税费	357,569,382.58	509,209,633.97	461,255,177.52
应付利息	48,489,844.48	49,201,704.03	52,213,735.05
应付股利	5,009,834.99	6,686,958.92	29,655,744.58
其他应付款	344,259,776.02	329,994,838.71	305,610,634.64
一年内到期的非流动 负债	93,654,888.58	25,581,023.23	1,644,810.20
流动负债合计	6,088,387,689.13	7,275,337,385.49	7,710,237,730.51
非流动负债：			
长期借款			200,000,000.00
应付债券	1,200,000,000.00	1,200,000,000.00	1,200,000,000.00
长期应付款	55,237,255.17	30,621,220.00	30,347,074.11
长期应付职工薪酬	29,710,744.76	25,090,000.00	25,790,000.00
专项应付款	17,341,405.91	20,102,619.80	22,200,000.00
递延收益	96,755,977.44	112,068,913.25	102,352,673.14
递延所得税负债			4,201,498.21
非流动负债合计	1,399,045,383.28	1,387,882,753.05	1,584,891,245.46



负债合计	7,487,433,072.41	8,663,220,138.54	9,295,128,975.97
所有者权益：			
股本	704,130,000.00	704,130,000.00	704,130,000.00
资本公积	2,002,603,388.72	1,930,843,480.44	1,922,392,827.79
其他综合收益	-11,685,767.14	-52,141,269.87	-42,881,976.84
专项储备	5,377,780.42	10,587,684.57	15,204,564.37
盈余公积	733,425,418.69	820,492,967.34	912,774,509.78
一般风险准备	56,712,015.61	105,343,583.49	187,708,061.32
未分配利润	1,209,145,651.39	1,594,811,859.21	1,891,591,402.01
归属于母公司所有者权益合计	4,699,708,487.69	5,114,068,305.18	5,590,919,388.43
少数股东权益	3,366,345,698.66	5,086,198,387.37	6,428,569,791.81
所有者权益合计	8,066,054,186.35	10,200,266,692.55	12,019,489,180.24
负债和所有者权益总计	15,553,487,258.76	18,863,486,831.09	21,314,618,156.21



第十二节 备查文件目录

以下文件可于公司董事会办公室备查：

- 1.载有法定代表人、财务负责人、会计机构负责人签名并盖章的会计报表；
- 2.由天职国际会计师事务所(特殊普通合伙)签章及中国注册会计师亲笔签字的审计报告正文及天职香港会计师事务所有限公司盖章的审计报告正文和按香港财务报告准则编制之财务报表；
- 3.报告期内在信息披露报纸上公开披露过的所有公司文件的正本及公告的原稿；
- 4.2014年年度报告（中英文本）。