

北京首钢股份有限公司

2014 年年度报告全文

2015 年 03 月 25 日

第一节 重要提示、目录和释义

本公司董事会、监事会及董事、监事、高级管理人员保证年度报告内容的真实、准确、完整，不存在虚假记载、误导性陈述或重大遗漏，并承担个别和连带的法律责任。

除下列董事外，其他董事亲自出席了审议本次年报的董事会会议

未亲自出席董事姓名	未亲自出席董事职务	未亲自出席会议原因	被委托人姓名
刘建辉	董事	出国	邱银富
樊剑	独立董事	出国	张斌

公司计划不派发现金红利，不送红股，不以公积金转增股本。

公司董事长靳伟、总经理刘建辉、总会计师张凤文及会计机构负责人(会计主管人员)李百征声明：保证年度报告中财务报告的真实、准确、完整。

本年度报告涉及未来计划等前瞻性陈述，不构成公司对投资者的实质承诺，请投资者注意投资风险。

目录

第一节 重要提示、目录和释义.....	2
第二节 公司简介.....	6
第三节 会计数据和财务指标摘要.....	8
第四节 董事会报告.....	10
第五节 重要事项.....	24
第六节 股份变动及股东情况.....	29
第七节 优先股相关情况.....	34
第八节 董事、监事、高级管理人员和员工情况.....	35
第九节 公司治理.....	42
第十节 内部控制.....	47
第十一节 财务报告.....	49
第十二节 备查文件目录.....	130

释义

释义项	指	释义内容
中国证监会、证监会	指	中国证券监督管理委员会
中国证监会重组委	指	中国证券监督管理委员会上市公司并购重组审核委员会
深交所	指	深圳证券交易所
公司、本公司或首钢股份	指	北京首钢股份有限公司
首钢	指	首钢总公司
首钢集团	指	首钢总公司、其全资或控股的子公司及其直接或间接控制的其他企业
北京市国资委	指	北京市人民政府国有资产监督管理委员会
《公司法》	指	中华人民共和国公司法
《证券法》	指	中华人民共和国证券法
《股票上市规则》	指	深圳证券交易所股票上市规则
《公司章程》	指	北京首钢股份有限公司章程
董事会、公司董事会	指	北京首钢股份有限公司董事会
股东大会、公司股东大会	指	北京首钢股份有限公司股东大会
停产	指	根据国务院批复的《北京市城市总体规划(2004—2020)》(国函[2005]2号)及国家发改委《关于首钢实施搬迁、结构调整和环境治理方案的批复》(发改工业[2005]273号)中“加快实施首钢等地区的传统工业搬迁及产业结构调整”，以及“2010年底首钢北京石景山区冶炼、热轧能力全部停产”的要求，经公司四届六次董事会和2010年第二次临时股东大会审议批准，公司位于北京石景山区的钢铁主流程于2010年年底停产。
资产置换、资产重组、重大资产重组	指	本公司位于石景山区的钢铁主流程停产，与首钢总公司进行的“北京首钢股份有限公司重大资产置换及发行股份购买资产暨关联交易的相关事项”。该事项已经2013年1月16日中国证监会重组委审核，并获得无条件通过。2014年1月29日，本公司收到中国证券监督管理委员会《关于核准北京首钢股份有限公司重大资产重组及向首钢总公司发行股份购买资产的批复》文件。2014年4月25日，重组工作完成。
重组报告书	指	北京首钢股份有限公司重大资产重组及发行股份购买资产暨关联交易报告书
迁钢公司	指	在首钢股份重大资产重组完成前，系首钢总公司的控股子公司——河北省首钢迁安钢铁有限责任公司；重组完成后，系本公司的分公司——首钢股份公司迁安钢铁公司。
冷轧公司	指	北京首钢冷轧薄板有限公司
贵州投资	指	贵州首钢产业投资有限公司
首黔公司	指	贵州首黔资源开发有限公司
本报告期，报告期内	指	2014年1月1日至2014年12月31日
元、万元、亿元	指	人民币元、万元、亿元

重大风险提示

在本报告第四节“董事会报告”关于公司未来发展的展望的讨论与分析中，公司描述了可能面对的风险，提请投资者予以关注。

第二节 公司简介

一、公司信息

股票简称	首钢股份	股票代码	000959
股票上市证券交易所	深圳证券交易所		
公司的中文名称	北京首钢股份有限公司		
公司的中文简称	首钢股份		
公司的法定代表人	靳伟		
注册地址	北京市石景山区石景山路		
注册地址的邮政编码	100041		
办公地址	北京市石景山路 99 号		
办公地址的邮政编码	100041		
公司网址	www.sggf.com.cn		
电子信箱	office@sggf.com.cn		

二、联系人和联系方式

	董事会秘书
姓名	章雁
联系地址	北京市石景山路 99 号
电话	010-88293727
传真	010-68873028
电子信箱	Zhangy@shougang.com.cn

三、信息披露及备置地点

公司选定的信息披露报纸的名称	《中国证券报》、《证券时报》和《上海证券报》
登载年度报告的中国证监会指定网站的网址	http://www.cninfo.com.cn
公司年度报告备置地点	公司证券部

四、注册变更情况

	注册登记日期	注册登记地点	企业法人营业执照 注册号	税务登记号码	组织机构代码
首次注册	1999 年 10 月 15 日	北京市石景山区石 景山路	110000000286633(1 -1)	110107700234318	70023431-8

报告期末注册	2014 年 07 月 09 日	北京市石景山区石景山路	110000000286633	110107700234318	70023431-8
--------	------------------	-------------	-----------------	-----------------	------------

五、其他有关资料

公司聘请的会计师事务所

会计师事务所名称	致同会计师事务所(特殊普通合伙)
会计师事务所办公地址	北京市朝阳区建外大街 22 号赛特广场 5 层
签字会计师姓名	王娟 郁奇可

公司聘请的报告期内履行持续督导职责的保荐机构

适用 不适用

公司聘请的报告期内履行持续督导职责的财务顾问

适用 不适用

财务顾问名称	财务顾问办公地址	财务顾问主办人姓名	持续督导期间
中信证券股份有限公司	北京市朝阳区亮马桥路 48 号 中信证券大厦 25 层	王治鉴 林嘉伟	2014.04.26—2015.12.31

第三节 会计数据和财务指标摘要

一、主要会计数据和财务指标

公司是否因会计政策变更及会计差错更正等追溯调整或重述以前年度会计数据

√ 是 □ 否

	2014 年	2013 年		本年比上年 增减	2012 年	
		调整前	调整后	调整后	调整前	调整后
营业收入(元)	23,985,250,720.77	9,250,190,792.61	26,216,386,516.45	-8.51%	10,103,382,166.66	34,634,128,517.99
归属于上市公司股东的净利润(元)	62,643,797.43	-229,093,987.79	98,843,158.50	-36.62%	-357,095,068.47	-99,473,197.39
归属于上市公司股东的扣除非经常性损益的净利润(元)	-147,951,114.91	-250,798,498.03	-256,096,841.46	42.23%	-367,069,670.94	-363,757,168.46
经营活动产生的现金流量净额(元)	3,105,728,791.27	389,504,235.76	5,975,721,557.43	-48.03%	329,371,009.02	3,917,685,740.98
基本每股收益(元/股)	0.0118	-0.0772	0.0187	-36.90%	-0.1204	-0.0188
稀释每股收益(元/股)	0.0118	-0.0772	0.0187	-36.90%	-0.1204	-0.0188
加权平均净资产收益率	0.28%	-3.17%	0.39%	-0.11%	-4.78%	-0.39%
	2014 年末	2013 年末		本年末比上 年末增减	2012 年末	
		调整前	调整后	调整后	调整前	调整后
总资产(元)	61,546,325,239.24	15,771,468,287.63	65,298,964,261.22	-5.75%	16,118,364,382.12	66,100,103,016.75
归属于上市公司股东的净资产(元)	23,548,992,931.05	7,114,276,725.62	25,987,728,420.58	-9.38%	7,344,005,571.66	25,889,312,540.15

二、非经常性损益项目及金额

√ 适用 □ 不适用

单位：元

项目	2014 年金额	2013 年金额	2012 年金额	说明
非流动资产处置损益(包括已计提资产减值准备的冲销部分)	-8,572.71	129,012.80	-66,324.54	
计入当期损益的政府补助(与企业业务密切相关, 按照国家统一标准定额或定量享受的政府补助除外)	15,616,159.87	14,221,253.87	13,710,728.95	

同一控制下企业合并产生的子公司期初至合并日的当期净损益	89,868,745.69	333,235,398.72	254,309,368.60	
除同公司正常经营业务相关的有效套期保值业务外，持有交易性金融资产、交易性金融负债产生的公允价值变动损益，以及处置交易性金融资产、交易性金融负债和可供出售金融资产取得的投资收益	16,744,225.77	-729,556.01	1,388,898.29	
单独进行减值测试的应收款项减值准备转回		12,738,206.97		
除上述各项之外的其他营业外收入和支出	-1,933,929.09	-2,440,353.70	-1,452,646.53	
减：所得税影响额	-94,322,778.94	-1,251,491.33	15,025.54	
少数股东权益影响额(税后)	4,014,496.13	3,465,454.02	3,591,028.16	
合计	210,594,912.34	354,939,999.96	264,283,971.07	--

对公司根据《公开发行证券的公司信息披露解释性公告第 1 号——非经常性损益》定义界定的非经常性损益项目，以及把《公开发行证券的公司信息披露解释性公告第 1 号——非经常性损益》中列举的非经常性损益项目界定为经常性损益的项目，应说明原因

适用 不适用

公司报告期不存在将根据《公开发行证券的公司信息披露解释性公告第 1 号——非经常性损益》定义、列举的非经常性损益项目界定为经常性损益的项目的情形。

第四节 董事会报告

一、概述

2014年，中国经济增幅回落，钢材需求不振的大势仍无改观，供大于求导致产能过剩严重，钢铁工业低迷依旧，低价微利、需求不旺已成行业常态。全年钢材价格总体呈波动下行走势，并屡创历史新低，铁矿石、煤炭等主要原料和燃料价格下跌带来的成本优势没有明显转化为产品成本竞争优势，钢铁企业经营生产十分艰难。

2014年1月29日，公司收到中国证监会下发的核准文件(证监许可[2014]170号)。2014年4月25日，资产重组工作完成。迁钢公司置入后，公司的经营生产局面发生了重大变化，钢铁生产规模大幅提升，综合实力进一步增强。公司注册资本由2,966,526,057元增至5,289,389,600元，总资产由重组完成前一年度末的157.71亿元增至本报告期末的615.46亿元。

为积极适应市场，进一步提升钢铁主业的市场竞争力，重组后，根据首钢总公司“首钢股份将作为首钢集团在中国境内的钢铁及上游铁矿资源产业发展、整合的唯一平台”等承诺，公司通过管理体制调整，优化迁钢公司、冷轧公司一体化管控体系，扎实推进整体协同、统筹安排、精干高效、业务清晰的钢铁管理平台构建工作。

报告期内，公司依照“调结构、保质量、追高端、提效益、创品牌”经营生产方针，及时修订完善资产交割后业务流程，确保资产置换后公司各项业务正常运转；加大新产品开发力度，优化钢铁产品结构、提升产品档次，完善工艺水平；强化各项降本增效措施的全面落实，不断降低消耗、压缩费用；以积极开拓市场为保证，提高产品质量和客户服务水平；进一步强化对外投资管理，努力提高经济整体运行质量。

本报告期内，公司铁产量完成747.45万吨，钢产量完成741.8万吨，钢材产量完成710.31万吨；实现营业收入239.85亿元，利润总额-9617.49万元，归属于母公司所有者的净利润6264.38万元。

二、主营业务分析

1、概述

公司回顾总结前期披露的发展战略和经营计划在报告期内的进展情况

(1) 主要产品产量

A、母公司(迁钢公司)

铁产量完成747.45万吨，完成年计划的96.45%；

钢产量完成741.8万吨，完成年计划的97.22%。其中：方坯产量完成19.79万吨，完成年计划的46.02%；板坯产量完成722.01万吨，完成年计划的100.28%。

钢材产量完成710.31万吨，完成年计划的99.21%。其中：热卷514.05万吨，完成年计划的107.32%；开平板12.67万吨，完成年计划的42.23%；热轧酸洗板34.62万吨，完成年计划的69.24%；冷轧硅钢123.6万吨，完成年计划的112.36%；冷硬4.92万吨，完成年计划的70.29%；线材完成20.46万吨，完成年计划的51.15%。

B、冷轧公司冷轧板材产量完成190.17万吨，完成年计划的100.09%。其中：冷硬产品16.36万吨，完成年计划的327.2%；连退产品94.73吨，完成年计划的94.73%；镀锌产品78.48吨，完成年计划的98.1%。

C、贵州投资(首黔公司)生产原煤10.06万吨，完成年计划的67.07%。

(2) 能耗指标

母公司(迁钢公司)吨钢综合能耗556.91千克标煤/吨，比年计划降低7.09千克标煤/吨，同比降低5.73千克标煤/吨。

控股子公司冷轧公司吨材综合能耗59.06千克标煤/吨，比年计划降低3.94千克标煤/吨，同比升高1.05千克标煤/吨。

(3) 主要财务指标

公司实现营业收入239.85亿元，完成计划的83.46%。母公司营业收入220.11亿元，完成计划的80.88%。上述产品产量未完成的主要原因是公司根据市场情况主动调整产品结构以及北京APEC期间限产，营业

收入未完成主要原因是钢材格下降。

公司实际经营业绩较曾公开披露过的本年度盈利预测低于或高于 20% 以上的差异原因

适用 不适用

主要经营模式的变化情况

适用 不适用

2、收入

说明

公司实现营业收入 239.85 亿元，母公司营业收入 220.11 亿元。

公司实物销售收入是否大于劳务收入

是 否

行业分类	项目	单位	2014 年	2013 年	同比增减
冶金	销售量	吨	8,517,471	8,718,260	-2.30%
	生产量	吨	8,520,475	8,770,162	-2.85%
	库存量	吨	200,674	197,670	1.52%

相关数据同比发生变动 30% 以上的原因说明

适用 不适用

公司重大的在手订单情况

适用 不适用

公司报告期内产品或服务发生重大变化或调整有关情况

适用 不适用

公司主要销售客户情况

前五名客户合计销售金额(元)	4,132,381,785.24
前五名客户合计销售金额占年度销售总额比例	17.23%

公司前 5 大客户资料

适用 不适用

序号	客户名称	销售额(元)	占年度销售总额比例
1	客户 A	1,136,640,484.60	4.74%
2	客户 B	868,814,104.09	3.62%
3	客户 C	791,611,241.15	3.30%
4	客户 D	700,094,985.89	2.92%
5	客户 E	635,220,969.51	2.65%
合计	--	4,132,381,785.24	17.23%

主要客户其他情况说明

适用 不适用

3、成本

行业分类

单位：元

行业分类	项目	2014 年		2013 年		同比增减
		金额	占营业成本比重	金额	占营业成本比重	
冶金	原材料	11,406,211,626.70	52.97%	12,418,002,094.78	51.86%	1.11%
冶金	燃料	4,109,777,283.64	19.09%	5,475,202,358.04	22.86%	-3.78%

冶金	动力费	1,031,250,405.84	4.79%	1,149,696,979.11	4.80%	-0.01%
冶金	职工薪酬	978,534,214.10	4.54%	928,760,994.54	3.88%	0.67%
冶金	折旧	1,588,656,653.35	7.38%	1,602,609,510.41	6.69%	0.69%
冶金	制造费	2,341,006,307.01	10.87%	2,368,852,984.80	9.89%	0.98%
煤炭		78,263,690.00	0.36%	4,080,020.65	0.02%	0.35%
合计		21,533,700,180.64	100.00%	23,947,204,942.33	100.00%	0.00%

产品分类

单位：元

产品分类	项目	2014 年		2013 年		同比增减
		金额	占营业成本比重	金额	占营业成本比重	

说明

无

公司主要供应商情况

前五名供应商合计采购金额(元)	16,641,045,801.20
前五名供应商合计采购金额占年度采购总额比例	68.89%

公司前 5 名供应商资料

√ 适用 □ 不适用

序号	供应商名称	采购额(元)	占年度采购总额比例
1	供应商 A	11,719,954,900.46	48.52%
2	供应商 B	3,986,801,267.37	16.50%
3	供应商 C	422,575,489.91	1.75%
4	供应商 D	269,501,649.72	1.12%
5	供应商 E	242,212,493.74	1.00%
合计	--	16,641,045,801.20	68.89%

主要供应商其他情况说明

□ 适用 √ 不适用

4、费用

公司年内管理费用较上年同期增长32.98%，主要原因为重组后，企业经营规模扩大，职工薪酬增加所致。

5、现金流

单位：元

项目	2014 年	2013 年	同比增减
经营活动现金流入小计	18,574,735,154.46	19,333,619,831.46	-3.93%
经营活动现金流出小计	15,469,006,363.19	13,357,898,274.03	15.80%
经营活动产生的现金流量净额	3,105,728,791.27	5,975,721,557.43	-48.03%
投资活动现金流入小计	395,319,663.83	58,371,375.06	577.25%
投资活动现金流出小计	3,073,321,597.65	2,517,698,131.42	22.07%
投资活动产生的现金流量净额	-2,678,001,933.82	-2,459,326,756.36	8.65%
筹资活动现金流入小计	11,330,976,881.90	7,582,310,000.00	49.44%
筹资活动现金流出小计	11,789,935,128.96	11,201,482,474.36	5.25%
筹资活动产生的现金流量净额	-458,958,247.06	-3,619,172,474.36	-87.32%

额			
现金及现金等价物净增加额	-31,231,389.61	-102,777,673.29	-69.61%

相关数据同比发生变动 30% 以上的原因说明

√ 适用 □ 不适用

经营活动产生的现金流量净额较上期减少的主要原因为钢材市场价格下降所致。投资活动现金流入较上年增加主要为收投资单位分红所致。筹资活动产生的现金流量净流出较上年减少主要为本期筹资净额较上期增加。

报告期内公司经营活动的现金流量与本年度净利润存在重大差异的原因说明

□ 适用 √ 不适用

三、主营业务构成情况

单位：元

	营业收入	营业成本	毛利率	营业收入比上年同期增减	营业成本比上年同期增减	毛利率比上年同期增减
分行业						
冶金	23,150,911,145.20	21,455,436,490.64	7.32%	-8.96%	-10.39%	1.48%
煤炭	89,572,167.00	78,263,690.00	12.62%	1,202.90%	1,818.22%	-28.03%
分产品						
钢材	14,877,359,987.71	13,483,642,812.98	9.37%	-9.59%	-10.68%	1.11%
钢坯	28,425,612.44	24,788,164.50	12.80%	-91.10%	-91.67%	5.91%
冷轧薄板	8,088,610,401.28	7,828,974,108.67	3.21%	-4.75%	-5.92%	1.20%
其他钢铁产品	28,044,700.62	23,307,820.80	16.89%	56.91%	-0.27%	47.64%
气体产品	128,470,443.15	94,723,583.69	26.27%	-10.57%	-53.78%	68.93%
煤炭	89,572,167.45	78,263,690.00	12.62%	1,202.90%	1,818.22%	-28.03%
分地区						
东北地区	744,928,946.10	721,268,377.10	3.18%	-8.35%	-8.80%	0.48%
华东地区	5,102,060,758.28	4,703,903,394.28	7.80%	-24.74%	-27.55%	3.57%
中南地区	4,945,318,431.41	4,688,377,653.05	5.20%	77.61%	76.26%	0.72%
华南地区	3,163,970,479.88	2,987,812,265.90	5.57%	-26.50%	-26.00%	-0.64%
西南地区	105,857,893.42	93,630,871.00	11.55%	-78.36%	-80.15%	7.98%
西北地区	185,973,212.44	181,413,355.73	2.45%	-79.97%	-79.27%	-3.28%
出口	969,438,955.42	990,941,001.30	-2.22%	43.58%	54.69%	-7.34%

公司主营业务数据统计口径在报告期发生调整的情况下，公司最近 1 年按报告期末口径调整后的主营业务数据

□ 适用 √ 不适用

四、资产、负债状况分析

1、资产项目重大变动情况

单位：元

	2014 年末		2013 年末		比重增减	重大变动说明
	金额	占总资产比例	金额	占总资产比例		
货币资金	547,752,522.37	0.89%	572,545,804.56	0.88%	0.01%	
应收账款	681,602,981.18	1.11%	759,661,351.28	1.16%	-0.05%	
存货	4,183,752,390.74	6.80%	4,695,185,608.13	7.19%	-0.39%	

长期股权投资	763,238,909.88	1.24%	782,887,033.82	1.20%	0.04%	
固定资产	37,263,684,213.71	60.55%	35,686,380,391.96	54.65%	5.90%	工程转固
在建工程	9,366,233,239.23	15.22%	10,562,488,898.27	16.18%	-0.96%	

2、负债项目重大变动情况

单位：元

	2014 年		2013 年		比重增减	重大变动说明
	金额	占总资产比例	金额	占总资产比例		
短期借款	5,438,090,000.00	8.84%	3,147,417,486.77	4.82%	4.02%	长期借款到期转入短期借款所致，融资规模未发生变化
长期借款	3,049,949,000.00	4.96%	3,170,949,000.00	4.86%	0.10%	
一年内到期的长期借款	896,599,973.35	1.46%	3,220,000,000.00	4.93%	-3.47%	

3、以公允价值计量的资产和负债

√ 适用 □ 不适用

单位：元

项目	期初数	本期公允价值变动损益	计入权益的累计公允价值变动	本期计提的减值	本期购买金额	本期出售金额	期末数
金融资产							
1.以公允价值计量且其变动计入当期损益的金融资产(不含衍生金融资产)	12,691,000.00	16,746,209.23				23,125,533.39	0.00
3.可供出售金融资产	2,684,219,448.22		4,117,258,916.01				6,131,342,293.72
上述合计	2,696,910,448.22	16,746,209.23	4,117,258,916.01			23,125,533.39	6,131,342,293.72
金融负债	0.00	0.00	0.00	0.00	0.00	0.00	0.00

报告期内公司主要资产计量属性是否发生重大变化

□ 是 √ 否

五、核心竞争力分析

2014年4月25日，首钢股份重大资产重组工作完成，迁钢公司置入后，公司经营生产局面发生重大变化。首钢股份具备年产800万吨钢及其配套的生产能力，拥有焦化、炼铁、炼钢、轧钢的完整生产工艺流程，具有国际一流装备和工艺水平的热、冷轧板生产体系。迁钢公司与冷轧公司形成了上下游一体化的生产经营体系和产品研发体系，首钢股份市场竞争能力得到提升。

公司产品市场影响和竞争力进一步得到提升。2014年累计生产热系产品35大类651个牌号，新开发汽车热成型钢、酸洗高扩孔钢等8大类46个牌号。汽车板完成110万吨(包括汽车外板16万吨)，满足合资品牌整车供应能力持续提高；酸洗板完成34.6万吨(包括酸洗汽车板10万吨)，通过了神龙等5家用户认证并批量供货；保持管线钢品牌优势，累计生产28.8万吨，22mmX80管线钢率先通过中钢协、中石油联合鉴定，实现千吨级批量供货，X70、抗酸管线钢成功进入墨西哥、澳大利亚等海外市场，实现7万余吨稳定供货，拓展了品牌形象；薄规格产品大幅提高，累计生产29.95万吨，同比增加87.1%；开发生产锯片钢50Mn2V、8CrV，跃居国内高端锯片钢市场份额第一。

电工钢生产持续突破。新开发无取向电工钢8个钢种33个牌号，销售达到16个钢种86个牌号；实现取

向电工钢0.23mm至0.3mm系列覆盖。全年总产量123.6万吨,同比增加20.9万吨;其中,无取向115.4万吨(包括高牌号高效22.7万吨),实现80%产品更新换代,产量全国第二;取向8.2万吨,成功实现低温工艺转换和高磁感、薄规格工艺突破,标志着公司电工钢实现重大跨越。

六、投资状况分析

1、对外股权投资情况

(1) 对外投资情况

√ 适用 □ 不适用

对外投资情况		
报告期投资额(元)	上年同期投资额(元)	变动幅度
6,310,730.00	191,057,296.50	-99.72%
被投资公司情况		
公司名称	主要业务	上市公司占被投资公司权益比例
贵州松河煤业发展有限责任公司	煤炭	35.00%
五矿电工(东莞)有限责任公司	硅钢加工配送	5.00%

(2) 证券投资情况

√ 适用 □ 不适用

证券品种	证券代码	证券简称	最初投资成本(元)	期初持股数量(股)	期初持股比例	期末持股数量(股)	期末持股比例	期末账面价值(元)	报告期损益(元)	会计核算科目	股份来源
股票	000825	太钢不锈	29,437,209.23	4,900,000	0.08%	0	0.00%	0.00	10,581,533.39	交易性金融资产	
期末持有的其他证券投资					--		--		6,309,692.38	--	--
合计			29,437,209.23	4,900,000	--	0	--	0.00	16,891,225.77	--	--
证券投资审批董事会公告披露日期											
证券投资审批股东会公告披露日期(如有)											

2、主要子公司、参股公司分析

√ 适用 □ 不适用

主要子公司、参股公司情况

单位：元

公司名称	公司类型	所处行业	主要产品或服务	注册资本	总资产	净资产	营业收入	营业利润	净利润
贵州首钢产业投资有限公司	子公司	投资管理	投资业务、投资咨询服务	665808270	1,327,952,865.87	893,991,227.83	89,639,967.45	-64,557,259.02	-64,516,645.64
首钢股份迁安会议中心有限公司	子公司	服务业	餐饮、会议、服务	1900000	-10,572,263.73	-19,450,650.77	7,001,196.34	-21,350,650.77	-21,350,650.77
北京首钢冷轧薄板	子公司	钢压延加工	汽车板、家电板	260000000	7,058,813,503.98	53,111,856.20	8,158,153,202.92	-313,815,211.40	-300,255,664.60

有限公司									
北京汽车股份有限公司	参股公司	汽车制造业	制造汽车及零部件配件	638182000	109,858,655,000.00	41,968,616,000.00	56,370,306,000.00	1,421,798,000.00	5,841,312,000.00
北京清华阳光能源开发有限责任公司	参股公司	玻璃加工业	玻璃真空太阳集热管、热水器及热水系统真空薄膜产品	153598500	367,684,093.06	201,692,797.73	142,866,256.11	-44,378,369.77	2,722,897.25
北京铁科首钢轨道技术股份有限公司	参股公司	加工制造业	生产铁路扣件系统	158000000	1,170,926,056.76	538,476,149.62	844,595,118.92	156,318,055.12	135,819,569.20
迁安中化煤化工有限责任公司	参股公司	炼焦	炼焦、硫酸铵、煤气、粗苯、硫磺、初级煤化工产品	992400000	3,917,789,302.22	1,281,249,139.96	4,692,366,158.99	152,474,404.52	96,160,585.76
迁安首钢恒新冶金科技有限公司	参股公司	金属废料和碎屑加工处理	金属废料和碎屑的加工处理；冶金专用技术及资源综合利用的技术咨询、技术服务、技术转让	20000000	0.00	0.00	128.21	-4,861,695.49	-1,215,436.67
迁安首嘉建材有限公司	参股公司	金属废料和碎屑加工处理	矿渣微粉生产和销售；水渣销售；提供水渣、矿渣微粉产品生产及应用的技术咨询和服务	15244.25	544,684,331.10	169,903,385.56	64,545,375.17	5,761,827.46	4,358,358.50
迁安中石油昆仑燃气有限公司	参股公司	燃气生产和供应业	天然气利用、技术开发；燃气器具、燃气输气设备、材料批发、零	20000000	70,278,601.93	30,185,584.89	107,879,552.44	9,242,113.87	6,498,790.43

			售；自有设备租赁						
五矿天威钢铁有限公司	参股公司	其他仓储业	硅钢片和冷轧薄钢板的仓储、剪裁加工配送、销售	75000000	169,767,716.68	115,299,677.47	294,009,886.21	2,545,063.26	1,735,874.24
五矿电工(东莞)有限责任公司	参股公司	硅钢加工配送	电力变压器铁芯；黑色金属、有色金属、煤炭、焦炭、矿砂、建筑材料、机械电器设备、电工产品、电工成套设备	115380000	59,382,798.06	55,086,580.03	2,462,116.31	-2,813,830.85	-2,813,830.85
贵州松河煤业发展有限责任公司	参股公司	煤炭开采业	煤炭开采、销售；洗选加工；煤焦化工；发电(自用)	642500000	3,156,411.837.62	273,013,111.23	906,756,726.04	-165,720.026.15	-166,376.973.60
贵州首黔资源开发有限公司	子公司	煤焦化业	煤炭资源开发、煤炭开采、煤焦化产品生产及销售	2000000000	1,203,515.484.54	769,502,534.34	89,572,167.45	-4,101,949.03	-4,061,335.65

主要子公司、参股公司情况说明

无

报告期内取得和处置子公司的情况

√ 适用 □ 不适用

公司名称	报告期内取得和处置子公司的目的	报告期内取得和处置子公司的方式	对整体生产和业绩的影响
北京首钢富路仕彩涂板有限公司	传统工业搬迁及产业结构调整	资产重组(置出)	产品结构生产经营研发体系更加完善
北京首钢嘉华建材有限公司	传统工业搬迁及产业结构调整	资产重组(置出)	产品结构生产经营研发体系更加完善
首钢股份迁安会议中心有限公司	产业结构调整	工商登记设立	无

3、非募集资金投资的重大项目情况

√ 适用 □ 不适用

单位：万元

项目名称	计划投资总额	本报告期投入	截至报告期末	项目进度	项目收益情况	披露日期(如)	披露索引(如)
------	--------	--------	--------	------	--------	---------	---------

	金额	累计实际投入 金额			有)	有)
罩式退火处理 线工程	59,986	8,597	69,887	116.51%		
罩式退火生产 指挥综合楼	4,160	217	3,166	76.11%		
首黔 200 万吨 焦化项目	317,446	3,593	82,776	23.52%		
配套完善项目	1,378,000	5,009	89,244	135.14%		
冷轧项目	1,343,150	219,964	976,884	115.31%		
合计	3,102,742	237,380	1,221,957	--	--	--

七、2015 年 1-3 月经营业绩的预计

预测年初至下一报告期期末的累计净利润可能为亏损或者与上年同期相比发生大幅度变动的警示及原因说明

适用 不适用

八、公司控制的特殊目的主体情况

适用 不适用

九、公司未来发展的展望

(一) 行业竞争格局和发展趋势。

2015年，世界经济继续温和复苏，钢材需求小幅增长；我国工业化、城镇化和农业现代化的深入推进，将为扩大内需提供市场空间，并增强钢铁行业发展动力。但是，2015年国内经济总体将保持平稳，经济下行压力加大，钢铁行业的发展将继续面临以“产能过剩、需求不旺、竞争激烈、企业分化”为主要特征的发展格局，钢铁企业生产经营将继续面临挑战。主要原燃料价格波动，给企业生产经营带来不确定性，增加企业经营风险；融资难、融资贵，企业资金紧张难以根本缓解，汇率、债务风险也可能加大；同时，人工成本特别是环保成本较上年度将有更大的上升，钢铁企业提高经济效益的难度将进一步加大。因此，2015年钢铁企业发展面临着新的机遇与挑战。

(二) 公司发展战略

根据首钢钢铁业发展规划，首钢股份将作为首钢集团在中国境内的钢铁及上游铁矿资源产业发展、整合的唯一平台，最终实现首钢集团在中国境内的钢铁、上游铁矿资源业务整体上市。2014年4月25日，首钢股份重大资产重组实施完毕，公司具备了年产800万吨钢及其配套的生产能力，拥有焦化、炼铁、炼钢、轧钢的完整生产工艺流程，形成具有国际一流装备和工艺水平的热轧板、冷轧板生产体系。迁钢公司与冷轧公司形成上下游配套的生产经营研发体系，公司市场竞争能力得到提升。下一步，公司将协同首钢总公司一道兑现《重组报告书》中所做的承诺，积极推进首钢钢铁业发展规划，努力把首钢股份打造成为主业突出、核心竞争力强、公众认同的上市公司。

(三) 经营计划

1、主要产品产量

(1) 母公司(迁钢公司)

①生铁产量计划763万吨，同比增加2.08%。

②转炉钢产量计划755.4万吨，同比增加1.83%。其中：方坯26.2万吨，同比增加32.39%；板坯729.2万吨，同比增加1%。

③钢材产量计划712万吨，同比增加0.24%。其中：热卷495万吨(生产量700万吨、供内部冷轧等205万吨)，同比减少3.71%；开平板12万吨，同比减少5.29%；热轧酸洗板50万吨，同比增加44.43%；冷轧(硅钢)130万吨，同比增加5.18%；线材25万吨，同比增加22.19%。

(2) 控股子公司

①冷轧公司板材产量计划190万吨，同比减少0.09%。其中：冷硬板13万吨，同比减少20.54%；连退板

97万吨，同比增加2.4%；镀锌板80万吨，同比增加1.94%。

②贵州投资(首黔公司)原煤产量计划16万吨，同比增加59.05%。

2、主要财务指标

营业收入242.35亿元，同比增长0.45%。

其中母公司营业收入223.73亿元，同比增长1.08%；控股子公司营业收入77.12亿元，同比下降6.74%。

(四) 资金安排

1、资金收支预算安排

现金流量预算收入341.38亿元。其中：经营收入294.4亿元；投资活动收入4050万元；筹资活动收入39.65亿元；上年度资金结余6.92亿元。

现金流量预算支出341.38亿元。其中：生产性支出234.35亿元；职工薪酬17.23亿元；各项税费6.66亿元；其他与经营活动有关的支出11.71亿元；工程项目支出27.71亿元；筹资活动支出43.72亿元。

2、项目资金支出预算

项目资金支出27.71亿元。其中：在施项目7.42亿元；拟新开工项目2.86亿元；专项切块资金1.96亿元；工程结算款14.37亿元；预留资金1.1亿元。

(五) 可能面对的风险

1、行业风险

第一，国内钢铁行业产能过剩严重，供大于求矛盾突出；钢铁产成品同质化严重，竞争十分激烈；结构性矛盾突出，低效益运行将成为行业常态；第二，钢铁产品低价位运行、环保压力、人工等生产成本增加等各种不利因素，将在较长一段时间内对钢铁行业产生影响；第三，从2015年1月1日起国家取消含硼钢出口退税，加之中国钢材主要出口目的国对我国钢材产品不断发起反倾销调查，钢材出口形势将比较严峻，进而加重国内市场消费负担。

为应对上述风险，公司积极跟踪国家相关产业政策，紧跟市场，坚持以销定产，严控产量，坚持质量与效益。不断提升迁钢公司、冷轧公司技术与产品自主创新能力，形成具有核心竞争力的战略产品群，提高市场份额，重点发展高附加值、高技术含量产品，打造高端产品基地。进一步优化区域流向，拓展销售渠道，提高渠道消化容量和弹性。

2、同业竞争风险

首钢总公司及关联方与本公司存在一定程度的同业竞争。

为解决与本公司的同业竞争，首钢总公司于2012年7月17日出具《首钢总公司关于本次重组后同业竞争的解决措施及避免同业竞争的承诺》，根据首钢钢铁业发展规划，首钢股份将作为首钢集团在中国境内的钢铁及上游铁矿资源产业发展、整合的唯一平台，最终实现首钢集团在中国境内的钢铁、上游铁矿资源业务整体上市。具体内容参见本年报“公司治理”之同业竞争部分。

3、产品价格风险

鉴于钢铁行业供大于求形势严峻，铁矿石、焦炭等原材料存在继续下行可能，房地产、造船、机械、家电等下游行业钢材需求减弱，钢企间竞争加剧，钢材市场弱势局面难以改善，产品价格存在继续下行风险。

为应对上述风险，公司将进一步调整产品结构，增加受市场影响相对较小的品种钢销售量；加大高价位区域渠道开发力度，增加高价位区域投放量。

4、单一客户依赖风险

公司存在用户订货不稳定及部分产品对个别用户依赖性强的问题。协议户数量占总用户数量比例有待提升，同时部分品种，市场开发尚不到位，用户储备不足，面对市场波动，存在产品营销组织困难的风险。

为应对该风险，公司将切实提高直供比例及协议户数量，确保订货的稳定性；提升市场开发力度，杜绝产品用户单一的情况，确保渠道的广泛性；加强用户合作，既要拓宽合作范围也要深化合作内涵，携手共进、合作共赢，助力营销渠道不断向前发展。

5、关联交易风险

首钢股份与首钢总公司及其所属企业间存在着关联交易,并签署关联交易协议。若未来上述协议不能被严格履行,可能损害公司利益。

公司存在的关联交易均为正常钢铁生产经营产生的原料供应与产品销售,依据签订的相关协议,不会影响上市公司的独立性。公司将严格执行关联交易的各项规定,按照《股票上市规则》和《公司章程》要求,严格履行关联交易的批准程序,及时、充分披露关联交易。保证关联交易的公开、公正、透明,维护公司和股东合法权益。

十、董事会、监事会对会计师事务所本报告期“非标准审计报告”的说明

适用 不适用

十一、与上年度财务报告相比,会计政策、会计估计和核算方法发生变化的情况说明

适用 不适用

(1) 重要会计政策变更

2014年1月至7月,财政部发布了《企业会计准则第39号——公允价值计量》(简称 企业会计准则第39号)、《企业会计准则第40号——合营安排》(简称 企业会计准则第40号)和《企业会计准则第41号——在其他主体中权益的披露》(简称 企业会计准则第41号),修订了《企业会计准则第2号——长期股权投资》(简称 企业会计准则第2号)、《企业会计准则第9号——职工薪酬》(简称 企业会计准则第9号)、《企业会计准则第30号——财务报表列报》(简称 企业会计准则第30号)、《企业会计准则第33号——合并财务报表》(简称 企业会计准则第33号)和《企业会计准则第37号——金融工具列报》(简称 企业会计准则第37号),除企业会计准则第37号在2014年年度及以后期间的财务报告中使用外,上述其他准则于2014年7月1日起施行。

除下列事项外,其他因会计政策变更导致的影响不重大。

会计政策变更的内容和原因	受影响的报表项目	影响2013年报表金额
根据企业会计准则第2号的要求: 对被投资单位不具有控制、共同控制或重大影响,并且在活跃市场中没有报价、公允价值不能可靠计量的权益性投资,按《企业会计准则第22号——金融工具确认和计量》进行处理。	①长期股权投资 ②可供出售金融资产	2,800,944,483.20

本公司对上述会计政策变更采用追溯调整法处理。

根据企业会计准则第30号的要求: 利润表中其他综合收益项目分别以后会计期间在满足规定条件时将重分类进损益的项目与以后会计期间不能重分类进损益的项目分别进行列报; 本公司对比较财务报表的列报进行了相应调整。	1. 其他综合收益	502,602,052.88
--	-----------	----------------

说明:在2014年以前,本公司将还未摊销的递延收益列报在其他流动负债或其他非流动负债,根据修订的《企业会计准则第30号——财务报表列报》规定,财务报表新增递延收益项目,并将预计下一年度转入损益的金额,在“一年内到期的其他非流动负债”项目中列报。本公司采用追溯调整法,2014年比较报表已重新表述,2013年资产负债表调减其他流动负债14,221,253.87元,调增一年内到期的非流动负债14,221,253.87元,调减其他非流动负债80,677,450.35元,调增递延收益80,677,450.35元;财务报表新增划分为持有待售的资产、划分为持有待售的负债项目。本公司采用追溯调整法,2014年比较报表已重新

表述，调减其他流动资产4,223,177,914.47元，调增划分为持有待售的资产4,223,177,914.47元，调减其他流动负债4,116,257,353.30元，调增划分为持有待售的负债4,116,257,353.30元；资产、负债总额均无影响。

本年度以上会计政策的变更业经本公司董事会审议通过。

上述会计政策的累积影响数如下：

受影响的项目	本期	上期
期初净资产	502,602,052.88	502,602,052.88
其中：留存收益	--	--
净利润	--	--
资本公积	--	--
其他综合收益	3,087,944,187.00	502,602,052.88
期末净资产	3,087,944,187.00	502,602,052.88
其中：留存收益	--	--

十二、与上年度财务报告相比，合并报表范围发生变化的情况说明

√ 适用 □ 不适用

本期原合并范围的首钢嘉华建材有限公司及富路仕彩涂板有限公司已作为置出资产置出，不再纳入合并报表范围，新增一家全资子公司即首钢股份迁安会议中心有限公司，纳入合并报表范围。本期纳入公司合并范围的是三家控股子公司（首钢股份迁安会议中心有限公司、贵州首钢产业投资有限公司、北京首钢冷扎薄板有限公司）。

十三、公司利润分配及分红派息情况

报告期内利润分配政策的制定、执行或调整情况

√ 适用 □ 不适用

1、公司自成立以来，一直高度重视对于投资者的回报，维护全体股东特别是中小股东合法权益，根据监管机构发布各种规章及相关要求，及时修订和完善《公司章程》中关于利润分配政策的条款，现金分红的标准和比例明确、清晰。

2、报告期内，根据中国证监会《上市公司监管指引第3号——上市公司现金分红》等相关规定，并结合实际，公司对《公司章程》涉及利润分配政策的条款进行了修订与完善，增删相应内容。该修订事项已经2014年9月19日公司2014年度第二次临时股东大会批准。

现金分红政策的专项说明	
是否符合公司章程的规定或股东大会决议的要求：	是
分红标准和比例是否明确和清晰：	是
相关的决策程序和机制是否完备：	是
独立董事是否履职尽责并发挥了应有的作用：	是
中小股东是否有充分表达意见和诉求的机会，其合法权益是否得到了充分保护：	是
现金分红政策进行调整或变更的，条件及程序是否合规、透明：	《公司章程》中关于现金分红的条款，均按相关规定履行了董事会审议、股东大会批准程序，并依规披露。

公司近3年(含报告期)的利润分配预案或方案及资本公积金转增股本预案或方案情况

1、2012年度公司利润分配方案及资本公积转增股本方案

经致同会计师事务所(特殊普通合伙)审计，公司2012年度归属于母公司所有者的净利润为-357,095,068.47元。公司亏损，因此本年度公司不进行现金分配，也不实行资本公积转增股本。

2、2013年度公司利润分配方案及资本公积转增股本方案

经致同会计师事务所(特殊普通合伙)审计,公司2013年度归属于母公司所有者的净利润为-229,093,987.79元。公司亏损,因此本年度公司不进行现金分配,也不实行资本公积转增股本。

3、2014年度公司利润分配方案及资本公积转增股本方案

经致同会计师事务所(特殊普通合伙)审计,公司2014年度归属于母公司所有者的净利润为62,643,797.42元。受当前国内经济形势和钢铁产能供大于求、钢铁工业低迷等影响,考虑到公司2015年度项目资金支出预算安排实际,以及生产经营所需现金流的平稳性,2014年度公司拟不进行利润分配,也不实行资本公积转增股本。

公司近三年现金分红情况表

单位:元

分红年度	现金分红金额(含税)	分红年度合并报表中归属于上市公司股东的净利润	占合并报表中归属于上市公司股东的净利润的比率	以现金方式要约回购股份资金计入现金分红的金额	以现金方式要约回购股份资金计入现金分红的比例
2014年	0.00	62,643,797.43	0.00%	0.00	0.00%
2013年	0.00	98,843,158.50	0.00%	0.00	0.00%
2012年	0.00	-99,473,197.39	0.00%	0.00	0.00%

公司报告期内盈利且母公司未分配利润为正但未提出现金红利分配预案

适用 不适用

报告期内盈利且母公司未分配利润为正但未提出现金红利分配预案的原因	公司未分配利润的用途和使用计划
受当前国内经济形势和钢铁产能供大于求、钢铁工业低迷等影响,考虑到公司2015年度项目资金支出预算安排实际,以及生产经营所需现金流的平稳性,2014年拟不进行利润分配。	2015年度,公司项目资金支出预算安排为27.71亿元,该未分配利润将用于上述项目资金支出。

十四、本报告期利润分配及资本公积金转增股本预案

适用 不适用

公司计划年度不派发现金红利,不送红股,不以公积金转增股本。

十五、社会责任情况

适用 不适用

首钢股份秉承“以人为本,诚信经营,高效发展,互利共赢,奉献社会”的理念,在实现公司持续健康发展同时,积极履行社会责任,构建和谐社会。报告期内,社会责任情况如下:

1、紧跟我国法制建设的进程,依照中国证监会等监管机构要求,结合公司经营发展需要,修订《公司章程》及“三会议事规则”,不断完善法人治理和内控体系建设,保证公司规范运作。

2、坚持以人为本,实现员工与企业互利共赢。公司严格执行国家和北京市各项政、法规等各项规定,通过公司完善的制度体系,保障职工的各项社会保险、劳动保护、劳动报酬、休息休假等权益;为进一步调动职工积极性、补偿其长期在特殊劳动环境下的劳动消耗,公司自2014年7月1日起实行了艰苦岗位津贴制度;公司对于内部退养的职工,每年参照北京市人力资源和社会保障局调整企业退休人员基本养老金的规定,调整其基本退养费,保证了退养人员生活稳定;针对资产置换工作,坚持以人为本,研究制定了人员置出、置入方案,保证置出、置入人员思想稳定、工作安置,实现员工与企业和谐发展,维护了社会和谐和稳定。

3、坚持诚信经营,切实保护供应商及客户权益。公司建立完善采购供应管理制度,管理流程涉及供应商管理、价格管理、合同管理、招标管理、资金管理等各主要环节。形成了采购供应管理业务流程和落实到岗、落实到人的责任采购制度。

公司建有稳定的营销网络,销售服务以“诚信、高效、共赢、发展”为理念,发展和保持与客户之间建立的长期合作关系,大力优化经营服务环境,实现一流服务。与客户携手共进、合作共赢,助力营销渠

道不断向前发展。

4、向市场提供优质的产品和服务。公司积极推进“制造+服务”产品体系建设，加强工艺质量攻关，提升产品质量的技术支撑，加强产线优化调整，提升精益化生产制造水平，实现产品结构进一步优化，产品档次进一步提升。

5、做好投资者关系管理，维护股东和债权人权益。公司一贯重视并切实做好信息披露工作。报告期内，根据重大资产重组工作进展情况，公司依法履行信息披露义务，正面回应股东关切，对市场传闻给予必要澄清。通过互动易(深交所提供的交流平台)、电话咨询、信息回复等多种方式，与股东沟通，尊重公众投资者法定知情权。

上市公司及其子公司是否属于国家环境保护部门规定的重污染行业

是 否 不适用

本公司及所属迁钢、冷轧等公司严格遵守国家及地方政府的环保法律、法规和相关规定，严格执行建设项目环境影响评价，实施环保监测与治理并举，确保废气、废水、废渣等污染物达标排放。报告期内，未发生重大环境问题。

迁钢公司现有各生产工艺配备了完善的环保设施，建有除尘器，经过环保部门监测，所有环保设施均实现达标排放。炼铁高炉炉前除尘器、炼铁料仓除尘、炼钢二次除尘、套筒窑窑顶除尘等点位均安装在线烟气监测装置，全部实现与迁安监控中心联网运行，并交付聚光科技有限公司迁安分公司运营维护，运行良好。根据自身发展需要及政府环保部门要求，迁钢公司编制完成了“十二五”环保规划，对节能、环保和资源综合利用进行统筹规划和安排，规划目标是“创建电工钢示范工厂”。

迁钢公司秉承“在更大区域范围内为环境治理做出更大贡献”理念，2014年加大环保投入和监控，投入资金2.53亿元，高标准完成7台高炉炉前除尘器、1台转炉二次烟气除尘器升级改造，新建1号、2号高炉原料系统除尘及料场喷淋抑尘装置，满足环保限值排放能力进一步增强；加大环保自监测频率，对43个排放点位加强管控，在国家环保部指定平台实时公布监测结果，提高了环保公信力；强化环保基础管理，通过环境管理体系年度审核，完成新建2×50MW CCBP项目环境影响评价；先后4次高标准响应唐山市政府重污染天气三级黄色预警。

冷轧公司坚持循环经济理念，努力实现建设“生态环保型、能源循环型和经济高效型”轧钢厂目标。2014年，持续做好对烟尘、二氧化硫、废水排放等污染源、点的监督检查力度。强化环保设备的使用及维护，完成568个废水处理站检修项目，51个主产线环保设备检修项目，保证了环保设施的稳定运行。每月对厂区酸雾浓度、TSP浓度、除尘器颗粒物浓度等主要污染物数据进行检测，定期接受北京市、顺义区所属机构组织的“空气重污染应急预案”现场检查，全部达标。2014年，公司通过了环境及OHSAS18001健康体系的外部审核。

上述企业在北京APEC期间，认真贯彻落实政府关于确保空气质量保障的要求，制定了“APEC期间污染控制措施方案”，圆满完成污染控制任务。

上市公司及其子公司是否存在其他重大社会安全问题

是 否 不适用

报告期内是否被行政处罚

是 否 不适用

十六、报告期内接待调研、沟通、采访等活动登记表

适用 不适用

公司报告期内未发生接待调研、沟通、采访等活动。

第五节 重要事项

一、重大诉讼仲裁事项

适用 不适用

本报告期公司无重大诉讼、仲裁事项。

二、媒体质疑情况

适用 不适用

本报告期公司无媒体普遍质疑事项。

三、控股股东及其关联方对上市公司的非经营性占用资金情况

适用 不适用

公司报告期不存在控股股东及其关联方对上市公司的非经营性占用资金。

四、破产重整相关事项

适用 不适用

公司报告期未发生破产重整相关事项。

五、资产交易事项

1、企业合并情况

适用 不适用

(1) 本期发生的同一控制下企业合并(单位: 万元)

被合并方名称	企业合并中取得的权益比例	交易构成同一控制下企业合并的依据	合并日	合并当期期初至合并日被合并方的收入	合并当期期初至合并日被合并方的净利润	上期被合并方的收入	上期被合并方的净利润
河北省首钢迁安钢铁有限责任公司	100.00%	受同一母公司控制	2014-3-31	584,639.55	8,986.87	2,461,770.32	33,323.54

说明: 2014年4月15日, 本公司以置出资产与首钢总公司所拥有的置入资产进行置换, 置入资产与置出资产之间的差额部分向首钢总公司发行股份购买, 截止2014年3月31日资产交割时点的置出资产经审计账面净资产为4,591,447,791.07元、置入资产经审计账面净资产为18,464,559,430.52元, 差额部分由本公司以4.29元/股向首钢总公司发行2,322,863,543股。河北省首钢迁安钢铁有限责任公司系本公司的母公司首钢总公司的子公司, 由于合并前后合并双方均受首钢总公司控制且该控制并非暂时性, 故本合并属同一控制下的企业合并, 根据双方办理移交和产权过户进展合并日确定为2014年3月31日。本公司与河北省首钢迁安钢铁有限责任公司的吸收合并中取得的资产及负债, 均按照合并日在被合并方的账面价值计量。

(2) 合并成本

项 目	河北省首钢迁安钢铁有限责任公司
现金	
非现金资产的账面价值	4,591,447,791.07
发行或承担的债务的账面价值	
发行的权益性证券价值	9,965,084,599.47
或有对价	
合并成本合计	14,556,532,390.54

六、公司股权激励的实施情况及其影响

适用 不适用

公司报告期无股权激励计划及其实施情况。

七、重大关联交易

1、与日常经营相关的关联交易

适用 不适用

关联交易方	关联关系	关联交易类型	关联交易内容	关联交易定价原则	关联交易价格	关联交易金额(万元)	占同类交易金额的比例	关联交易结算方式	可获得的同类交易市价	披露日期	披露索引
首钢总公司	母公司	关联采购	原辅材	市场价		1,039,303.63					
迁安中化煤化工有限责任公司	受同一母公司控制	关联采购	燃料	市场价		398,680.13					
山东首钢钢铁贸易有限公司	受同一母公司控制	关联销售	钢材	市场价		113,664.05					
北京首钢钢贸投资管理有限公司	受同一母公司控制	关联销售	钢材	市场价		86,881.41					
合计				--	--	1,638,529.22	--	--	--	--	--
关联交易的必要性、持续性、选择与关联方(而非市场其他交易方)进行交易的原因				由于历史原因和行业特性，与控股股东——首钢总公司及其所属企业之间存在上下游或前后工序的关系。公司与关联方保持部分中间品互供关系，有利于降低生产成本和提高生产效率。							

2、关联债权债务往来

适用 不适用

是否存在非经营性关联债权债务往来

是 否

公司报告期不存在非经营性关联债权债务往来。

八、重大合同及其履行情况

1、托管、承包、租赁事项情况

(1) 托管情况

适用 不适用

公司报告期不存在托管情况。

(2) 承包情况

适用 不适用

公司报告期不存在承包情况。

(3) 租赁情况

适用 不适用

公司报告期不存在租赁情况。

2、担保情况

□ 适用 √ 不适用

公司报告期不存在担保情况。

3、其他重大合同

□ 适用 √ 不适用

公司报告期不存在其他重大合同。

4、其他重大交易

□ 适用 √ 不适用

公司报告期不存在其他重大交易。

九、承诺事项履行情况**1、公司或持股 5%以上股东在报告期内发生或以前期间发生但持续到报告期内的承诺事项**

√ 适用 □ 不适用

承诺事由	承诺方	承诺内容	承诺时间	承诺期限	履行情况
股改承诺					
收购报告书或权益变动报告书中所作承诺					
资产重组时所作承诺	首钢总公司	<p>1、根据首钢钢铁业发展规划，首钢股份将作为首钢集团在中国境内的钢铁及上游铁矿资源产业发展、整合的唯一平台，最终实现首钢集团在中国境内的钢铁、上游铁矿资源业务整体上市。</p> <p>2、根据首都城市总体规划要求，上市公司位于北京昌平区的第一线材厂将在 2012 年停产。</p> <p>3、位于北京石景山区的首钢特钢公司、首钢新钢公司相关钢铁业务将在本次重组完成后 3 年内通过注销、重组、注入上市公司等方式，解决同业竞争问题。</p> <p>4、位于河北省唐山市曹妃甸工业区的京唐钢铁，将在本次重组完成后 3 年内通过委托管理、租赁经营等方式解决同业竞争问题。在符合证券法律法规和行业政策要求后，本公司将及时推动其注入上市公司。</p> <p>5、位于河北省秦皇岛市的首秦公司和秦皇岛板材均为本公司下属首长国际企业有限公司(香港上市公司，证券代码 00697)的下属子公司。本次重组完成后，本公司将积极协调境内外两家上市公司，即首钢股份与首长国际企业有限公司的经营业务关系，保证境内外两家上市公司利益均不受到不利影响。</p> <p>6、首钢集团其它从事钢铁经营生产业务的公司，争取在本次重组完成后通过 3 至 5 年按证券法律法规和行业政策要求完成内部整合梳理，并通过包括但不限于收购、合并、重组等符合上市公司股东利益的方式注入首钢股份。</p>	2012 年 07 月 20 日	资产重组完成后 3-5 年	第 2 条已履行完毕。其他事项正在履行中。
	首钢总公司	<p>1、在本次重组完成后三年内将推动下属首钢矿业公司注入首钢股份，以减少首钢股份向本公司的关联采购。</p>	2012 年 07 月 20 日	资产重组完成后 3 年内	资产重组已于 2014 年 4

		<p>2、在本次重组完成后将规范下属北京首钢特殊钢有限公司和北京首钢新钢有限责任公司与首钢股份的关联采购,争取在本次重组完成后两年内通过改变供货途径,由首钢集团下属其他企业向首钢特钢公司和首钢新钢公司供应原料,使首钢特钢公司和首钢新钢公司不再向上市公司采购原料等方式解决上述关联交易问题。</p> <p>3、若因市场因素或其他原因,首钢总公司未能按照以上安排将下属首钢矿业公司按时注入首钢股份,或者未能按照以上安排解决首钢特钢公司和首钢新钢公司与首钢股份的关联交易问题,首钢总公司承诺将与首钢股份平等协商并履行内部审议程序后,通过委托管理、租赁经营等方式将未按时注入首钢股份的首钢矿业公司,以及首钢特钢公司和首钢新钢公司交由首钢股份管理;在首钢股份管理该等业务和资产的过程中,相关资产和业务一旦具备注入上市公司的标准和条件,首钢总公司将及时以合法及适当的方式将其注入首钢股份。</p>			月 25 日实施完毕,承诺正在履行过程中。
	首钢总公司	<p>本公司不会因本次重组完成后增加所持首钢股份的股份比例而损害首钢股份的独立性,在资产、人员、财务、机构和业务上继续与首钢股份保持五分开原则,并严格遵守中国证监会关于上市公司独立性的相关规定,不违规利用首钢股份提供担保,不非法占用首钢股份资金,保持并维护首钢股份的独立性。</p>	2012 年 07 月 20 日	资产重组完成后	长期承诺正常履行过程中
	首钢总公司	<p>本次重组完成之日起三年在首钢股份每年年度股东大会上依据相关规定履行程序提出分红议案,并保证在股东大会表决时对该议案投赞成票;现金分红金额不少于首钢股份当年实现的可分配利润的 80%。</p>	2012 年 07 月 20 日	资产重组完成后 3 年内	资产重组已于 2014 年 4 月 25 日实施完毕,该承诺事项尚在履行过程中。
	首钢总公司	<p>首钢总公司承诺其认购的本次发行股份,自股份发行上市之日起三十六个月内不得转让。</p>	2012 年 07 月 20 日	资产重组完成后 3 年	资产重组已于 2014 年 4 月 25 日实施完毕,该承诺事项尚在履行过程中。
	首钢总公司	<p>本公司在本次重组完成后三年内将推动下属首钢矿业公司铁矿石业务资产通过合法程序,以公平合</p>	2012 年 07 月 20 日	资产重组完成后 3 年内	资产重组已于

		理的市场价格注入首钢股份,本公司将为上述铁矿石业务资产注入创造有利条件,并在本次重组完成后立即启动注入程序。未来首钢股份将打造成为首钢集团在中国境内的经营钢铁与上游铁矿资源业务的上市平台。”			2014年4月25日实施完毕,该承诺事项尚在履行过程中。
首次公开发行或再融资时所作承诺					
其他对公司中小股东所作承诺					
承诺是否及时履行	是				

2、公司资产或项目存在盈利预测,且报告期仍处在盈利预测期间,公司就资产或项目达到原盈利预测及其原因做出说明

适用 不适用

十、聘任、解聘会计师事务所情况

现聘任的会计师事务所

境内会计师事务所名称	致同会计师事务所(特殊普通合伙)
境内会计师事务所报酬(万元)	88
境内会计师事务所审计服务的连续年限	16
境内会计师事务所注册会计师姓名	王娟 郁奇可

当期是否改聘会计师事务所

是 否

聘请内部控制审计会计师事务所、财务顾问或保荐人情况

适用 不适用

十一、监事会、独立董事(如适用)对会计师事务所本报告期“非标准审计报告”的说明

适用 不适用

十二、处罚及整改情况

适用 不适用

公司报告期不存在处罚及整改情况。

十三、年度报告披露后面临暂停上市和终止上市情况

适用 不适用

十四、其他重大事项的说明

适用 不适用

公司报告期不存在需要说明的其他重大事项。

十五、公司发行公司债券的情况

适用 不适用

第六节 股份变动及股东情况

一、股份变动情况

1、股份变动情况

单位：股

	本次变动前		本次变动增减(+, -)					本次变动后	
	数量	比例	发行新股	送股	公积金转股	其他	小计	数量	比例
一、有限售条件股份	1,760,375,938	59.34%	2,322,863,543				2,322,863,543	4,083,239,481	77.20%
2、国有法人持股	1,760,375,938	59.34%	2,322,863,543				2,322,863,543	4,083,239,481	77.20%
二、无限售条件股份	1,206,150,119	40.66%	0				0	1,206,150,119	22.80%
1、人民币普通股	1,206,150,119	40.66%	0				0	1,206,150,119	22.80%
三、股份总数	2,966,526,057	100.00%	2,322,863,543				2,322,863,543	5,289,389,600	100.00%

股份变动的原因

√ 适用 □ 不适用

根据2012年8月23日公司2012年度第二次临时股东大会批准的“首钢股份重大资产重组方案”，按照2014年1月29日中国证监会下达的核准文件，公司向控股股东首钢总公司发行股份2,322,863,543股，本公司总股本由2,966,526,057股增加为5,289,389,600股。

股份变动的批准情况

√ 适用 □ 不适用

2014年1月29日，中国证监会下达“关于核准北京首钢股份有限公司重大资产重组及向首钢总公司发行股份购买资产的批复(证监许可[2014]170号)”。

股份变动的过户情况

□ 适用 √ 不适用

股份变动对最近一年和最近一期基本每股收益和稀释每股收益、归属于公司普通股股东的每股净资产等财务指标的影响

√ 适用 □ 不适用

根据“首钢股份重大资产重组方案”，按照中国证监会下达的核准文件，向控股股东首钢总公司发行股份2,322,863,543股，资产重组完成后，公司由上年度的亏损今年实现盈利，每股净资产同比增加，公司财务状况好于资产重组前。

公司认为必要或证券监管机构要求披露的其他内容

□ 适用 √ 不适用

2、限售股份变动情况

√ 适用 □ 不适用

单位：股

股东名称	期初限售股数	本期解除限售股数	本期增加限售股数	期末限售股数	限售原因	解除限售日期
首钢总公司	1,760,375,938	0	2,322,863,543	4,083,239,481	1、其中1,760,375,938股，系股权分置改革完成后首钢总公司承诺限售股份。在2008年11月22日解除限售时，首钢总	1、其中1,760,375,938股，解除限售日期将按深交所有

					公司表示, 该等股份暂不申请上市流通, 何时上市流通将按深交所所有规定办理申请手续并履行披露义务。 2、其中 2,322,863,543 股, 系本公司重大资产重组时向首钢总公司定向发行的股份。首钢总公司承诺其认购的上述股份, 自本次发行的股票上市之日起三十六个月内不得转让。	关规定办理申请。 2、其中 2,322,863,543 股, 解除限售日期为 2017 年 4 月 26 日。
合计	1,760,375,938	0	2,322,863,543	4,083,239,481	--	--

二、证券发行与上市情况

1、报告期末近三年历次证券发行情况

√ 适用 □ 不适用

股票及其衍生证券名称	发行日期	发行价格(或利率)	发行数量	上市日期	获准上市交易数量	交易终止日期
普通股股票类						
普通股股票	2014 年 04 月 25 日	4.29	2,322,863,543	2017 年 04 月 26 日	0	
可转换公司债券、分离交易可转债、公司债类						
权证类						

前三年历次证券发行情况的说明

2014年4月25日, 根据2012年8月23日公司2012年度第二次临时股东大会批准的“首钢股份重大资产重组方案”, 按照2014年1月29日中国证监会下达的核准文件, 公司向控股股东首钢总公司发行股份2,322,863,543股。首钢总公司承诺上述股份, 自本次发行的股票上市之日起三十六个月内不得转让。

除此之外, 公司无其他证券发行情况。

2、公司股份总数及股东结构的变动、公司资产和负债结构的变动情况说明

√ 适用 □ 不适用

根据2012年8月23日公司2012年度第二次临时股东大会批准的“首钢股份重大资产重组方案”, 按照2014年1月29日中国证监会下达的核准文件, 公司向控股股东首钢总公司发行股份2,322,863,543股。公司总股本由2,966,526,057股增加为5,289,389,600股, 公司控股股东--首钢总公司持股由1,875,897,328股(占比63.24%), 增加为4,198,760,871股(占比79.38%); 公司总资产由2013年末的157.71亿元增至2014年末的615.46亿元; 公司资产负债率2013年为59.68%, 2014年为61.16%。

3、现存的内部职工股情况

□ 适用 √ 不适用

三、股东和实际控制人情况

1、公司股东数量及持股情况

单位: 股

报告期末普通股股东总数	207,563	年度报告披露日前第 5 个交易日末普通股股东总数	198,922	报告期末表决权恢复的优先股股东总数(如有)(参见注 8)	0			
持股 5% 以上的股东或前 10 名股东持股情况								
股东名称	股东性质	持股比例	报告期末持股数量	报告期内增减变动情况	持有有限售条件的股份数量	持有无限售条件的股份数量	质押或冻结情况	
							股份状态	数量
首钢总公司	国有法人	79.38%	4,198,760,871	2322863543	4,083,239,481	115,521,390		

中国建设银行—上投摩根中国优势证券投资基金	0.26%	13,981,172					
中国银行—泰信优质生活股票型证券投资基金	0.07%	3,499,920					
于军	0.06%	3,435,800					
工银瑞信基金—工商银行—特定客户资产管理	0.06%	3,384,685					
中国建设银行股份有限公司-上投摩根中小盘股票型证券投资基金	0.06%	3,005,350					
东方汇理银行	0.05%	2,754,531					
中国农业银行股份有限公司—中证 500 交易型开放式指数证券投资基金	0.05%	2,672,200					
何兆光	0.05%	2,507,246					
中乾景隆泰和(天津)股权投资基金合伙企业(有限合伙)	0.04%	2,136,000					
上述股东关联关系或一致行动的说明	首钢总公司与其他前 10 名股东之间无关联关系或一致行动人关系, 其他股东的关联或一致行动人关系未知。						
前 10 名无限售条件股东持股情况							
股东名称	报告期末持有无限售条件股份数量		股份种类				
			股份种类	数量			
首钢总公司	115,521,390		人民币普通股				
中国建设银行—上投摩根中国优势证券投资基金	13,981,172		人民币普通股				
中国银行—泰信优质生活股票型证券投资基金	3,499,920		人民币普通股				
于军	3,435,800		人民币普通股				
工银瑞信基金—工商银行—特定客户资产管理	3,384,685		人民币普通股				
中国建设银行股份有限公司-上投摩根中小盘股票型证券投资基金	3,005,350		人民币普通股				
东方汇理银行	2,754,531		人民币普通股				
中国农业银行股份有限公司—中证 500 交易型开放式指数证券投资基金	2,672,200		人民币普通股				
何兆光	2,507,246		人民币普通股				
中乾景隆泰和(天津)股权投资基金合伙企业(有限合伙)	2,136,000		人民币普通股				
前 10 名无限售流通股股东之间, 以及前 10 名无限售流通股股东和前 10 名股东之间关联关系或一致行动的说明	首钢总公司与其他前 10 名股东之间无关联关系或一致行动人关系, 其他股东的关联或一致行动人关系未知。						

公司前 10 名普通股股东、前 10 名无限售条件普通股股东在报告期内是否进行约定购回交易

是 否

公司前 10 名普通股股东、前 10 名无限售条件普通股股东在报告期内未进行约定购回交易。

2、公司控股股东情况

法人

控股股东名称	法定代表人/单位负责人	成立日期	组织机构代码	注册资本	主要经营业务
首钢总公司	靳伟	1981年05月13日	101120001	726394万元	黑色金属冶炼和压延加工业
未来发展战略	通过打造全新的资本运营平台,实现钢铁和城市综合服务商两大主导产业并重和协同发展。要打造“制造加服务”的综合竞争力,实现从产品制造商向综合服务商转变,集中力量在重点区域做优做强钢铁业。积极发挥更重要的作用,成为北京市率先落实京津冀协同发展战略的实施主体,成为实施京津冀协同发展战略的平台和纽带;北京首钢园区要成为国际一流和谐宜居之都的示范区,成为首都创新驱动的承载平台及最有活力的区域之一;要积极履行社会责任,做新型城市综合服务商。				
经营成果、财务状况、现金流等	首钢总公司 2014 年未经审计营业总收入 18418300 万元,利润总额 43500 万元;资产总额为 41899385 万元,权益 11008438 万元;经营活动净现金流 495489 万元。				
控股股东报告期内控股和参股的其他境内外上市公司的股权情况	(1)投资 1000 万元,持有北京昊华能源股份有限公司 1.86%股份;(2)投资 1194344.59 万元,持有华夏银行股份有限公司 20.28%股份;(3)投资 723.29 万元,持有交通银行股份有限公司 0.01%股份;(4)投资 15600 万元,持有山西焦化股份有限公司 2.61%股份;(5)投资 19760 万元,持有北汽福田汽车股份有限公司 1.42%股份;(6)投资 1180 万元,持有银河证券股份有限公司 0.03%股份(H股);(7)投资 6515 万元,持有秦皇岛港股份有限公司 0.84%股份。				

控股股东报告期内变更

适用 不适用

公司报告期控股股东未发生变更。

3、公司实际控制人情况

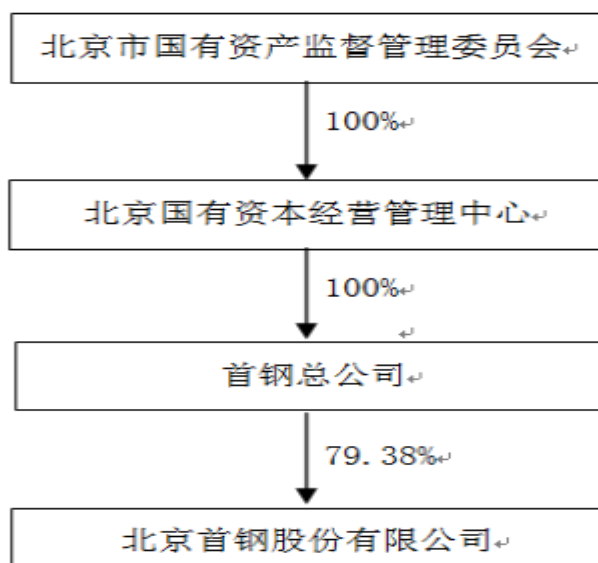
公司实际控制人为：北京市国有资产监督管理委员会。

实际控制人报告期内变更

适用 不适用

公司报告期实际控制人未发生变更。

公司与实际控制人之间的产权及控制关系的方框图



实际控制人通过信托或其他资产管理方式控制公司

适用 不适用

4、其他持股在 10%以上的法人股东

适用 不适用

四、公司股东及其一致行动人在报告期提出或实施股份增持计划的情况

适用 不适用

在公司所知的范围内，没有公司股东及其一致行动人在报告期提出或实施股份增持计划。

第七节 优先股相关情况

适用 不适用

报告期公司不存在优先股。

第八节 董事、监事、高级管理人员和员工情况

一、董事、监事和高级管理人员持股变动

姓名	职务	任职状态	性别	年龄	任期起始日期	任期终止日期	期初持股数(股)	本期增持股份数量(股)	本期减持股份数量(股)	期末持股数(股)
靳伟	董事长	现任	男	42	2014年04月11日	2016年05月15日	0	0	0	0
徐凝	副董事长	现任	男	60	2013年05月16日	2016年05月15日	0	0	0	0
张功焰	董事	现任	男	52	2013年05月16日	2016年05月15日	0	0	0	0
赵民革	董事	现任	男	48	2013年05月16日	2016年05月15日	0	0	0	0
韩庆	董事	现任	男	49	2013年05月16日	2016年05月15日	0	0	0	0
刘建辉	董事	现任	男	50	2014年09月19日	2016年05月15日	0	0	0	0
邱银富	董事	现任	男	47	2014年09月19日	2016年05月15日	0	0	0	0
唐荻	独立董事	现任	男	59	2014年06月27日	2016年05月15日	0	0	0	0
杨雄	独立董事	现任	男	49	2013年05月16日	2016年05月15日	0	0	0	0
张斌	独立董事	现任	男	41	2014年09月19日	2016年05月15日	0	0	0	0
樊剑	独立董事	现任	男	45	2013年05月16日	2016年05月15日	0	0	0	0
许建国	监事会主席	现任	男	54	2014年09月19日	2016年05月15日	0	0	0	0
张福杰	监事	现任	男	47	2014年09月19日	2016年05月15日	0	0	0	0
乔裕奎	监事	现任	男	59	2014年09月19日	2016年05月15日	0	0	0	0
王志安	职工代表监事	现任	男	55	2014年09月19日	2016年05月15日	0	0	0	0
崔爱民	职工代表监事	现任	女	46	2014年09月19日	2016年05月15日	0	0	0	0
刘建辉	总经理	现任	男	50	2014年08月29日	2016年05月15日	0	0	0	0
邱银富	副总经理	现任	男	47	2013年05月16日	2016年05月15日	0	0	0	0
王建伟	副总经理	现任	男	43	2014年08月29日	2016年05月15日	6,448	0	0	6,448
张凤文	总会计师	现任	男	44	2013年05月16日	2016年05月15日	0	0	0	0
章雁	董事会秘书	现任	男	59	2013年05月16日	2016年05月15日	0	0	0	0
王青海	董事长	离任	男	57	2013年05月16日	2014年03月25日	0	0	0	0
许建国	董事	离任	男	54	2013年05月16日	2014年08月29日	0	0	0	0
方建一	董事	离任	男	61	2013年05月16日	2014年04月25日	0	0	0	0
干勇	独立董事	离任	男	68	2013年05月16日	2014年06月27日	0	0	0	0
高培勇	独立董事	离任	男	56	2013年05月16日	2014年09月19日	0	0	0	0
范大义	监事会主席	离任	男	61	2013年05月16日	2014年09月19日	0	0	0	0
祁京	监事	离任	男	50	2013年05月16日	2014年09月19日	0	0	0	0
屠学信	职工代表监事	离任	男	60	2013年05月16日	2014年09月19日	0	0	0	0
韩庆	总经理	离任	男	49	2013年05月16日	2014年08月29日	0	0	0	0
合计	--	--	--	--	--	--	6,448	0	0	6,448

二、相关说明

2015年1月27日，公司2015年度董事会第一次临时会议，聘任李明、马金芳同志为公司副总经理。相关内容参见公司董事会2015年1月28日相关公告。

三、任职情况

公司现任董事、监事、高级管理人员最近5年的主要工作经历

(1)董事情况

靳伟：公司董事长。2010年以来，历任首钢迁钢公司总经理、迁焦公司董事长，首钢总公司副总经理，北京市经济和信息化委员会党组副书记、副主任(主持工作)，北京市经济和信息化委员会党组副书记、主任，首钢总公司党委书记、董事长。现任首钢总公司党委书记、董事长，北京首钢股份有限公司董事长。

徐凝：公司副董事长。2010年以来，历任首钢总公司党委常委、董事、常务副总经理，党委副书记、董事、总经理，党委副书记、副董事长、总经理，北京首钢股份有限公司董事。现任首钢总公司党委副书记、副董事长、总经理，北京首钢股份有限公司副董事长，首钢京唐钢铁联合有限责任公司副董事长，首钢控股(香港)有限公司董事长。

张功焰：公司董事。2010年以来，历任首钢总公司总工程师，首钢总公司党委常委兼首钢迁钢公司总经理，首钢总公司党委常委、董事、副总经理。现任首钢总公司党委常委、董事、副总经理，北京首钢股份有限公司党委书记、董事。

赵民革：公司董事。2010年以来，历任首钢长治钢铁有限公司董事、总经理，首钢长治钢铁有限公司董事、总经理(总公司助理级)，首钢总公司总经理助理、副总工程师兼技术研究院院长，首钢总公司总经理助理、副总工程师兼技术研究院院长、首钢京唐钢铁联合有限责任公司党委副书记，首钢总公司总经理助理、副总工程师兼技术研究院院长、首钢京唐钢铁联合有限责任公司党委副书记、常务副总经理，首钢总公司副总经理，首钢总公司副总经理兼技术研究院院长。现任首钢总公司副总经理，北京首钢股份有限公司董事。

韩庆：公司董事。2010年以来，历任秦皇岛首秦金属材料有限公司董事、总经理兼党委副书记，北京首钢股份有限公司总经理，北京首钢股份有限公司董事、总经理。现任首钢总公司副总经理，北京首钢股份有限公司董事。

刘建辉：公司董事。2010年以来，历任首钢迁钢公司副总经理，首钢总公司销售公司总经理，北京首钢股份有限公司营销管理部部长，北京首钢股份有限公司党委副书记、总经理兼营销管理部部长，北京首钢股份有限公司党委副书记、董事、总经理兼营销管理部部长。现任北京首钢股份有限公司党委副书记、董事、总经理。

邱银富：公司董事。2010年以来，历任首钢迁钢公司冷轧作业部部长，首钢迁钢公司总经理助理兼冷轧作业部部长，首钢迁钢公司总经理助理兼冷轧作业部部长、党委书记，首钢迁钢公司副总经理兼冷轧作业部部长、党委书记，北京首钢冷轧薄板有限公司党委副书记、董事、总经理，北京首钢冷轧薄板有限公司党委副书记、董事长、总经理，北京首钢股份有限公司副总经理兼任北京首钢冷轧薄板有限公司党委副书记、董事长、总经理，北京首钢股份有限公司党委副书记、工会主席、副总经理兼首钢股份公司迁安钢铁公司党委书记。现任北京首钢股份有限公司党委副书记、工会主席、董事、副总经理，兼任首钢股份公司迁安钢铁公司党委书记，北京汽车股份有限公司董事，北京汽车投资有限公司董事。

唐荻：公司独立董事。2010年以来，任北京科技大学高效轧制国家工程研究中心主任、北京科技大学设计研究院有限公司董事长、北京科大恒兴高技术有限公司董事长。现任北京科技大学高效轧制国家工程研究中心主任、北京科技大学设计研究院有限公司董事长、北京科大恒兴高技术有限公司董事长，北京首钢股份有限公司独立董事。

杨雄：公司独立董事。2010年以来，历任中和正信会计师事务所董事长、主任会计师，中和正信会计师事务所董事、高级合伙人、副主任会计师，天健正信会计师事务所董事、合伙人、主任会计师。现任立信会计师事务所(特殊普通合伙)副董事长、高级合伙人、北京总部总经理，日照港股份有限公司独立董事，东信和平科技股份有限公司独立董事，江苏省交通科学研究所股份有限公司独立董事，北京首钢股份有限公司独立董事。

张斌：公司独立董事，2010年以来，历任中国社会科学院财经战略研究院副研究员兼税收研究室副主任，中国社会科学院财经战略研究院研究员兼税收研究室主任。现任中国社会科学院财经战略研究院研究员兼税收研究室主任，北京首钢股份有限公司独立董事。

樊剑：公司独立董事。2010年以来，历任北京金沃泰财务顾问有限公司总经理，山西高科耐火股份有限公司董事。现任北京金汇兴业投资管理有限公司董事长，北京金沃泰财务顾问有限公司总经理，青岛特

锐德电气股份有限公司董事，河北建新化工股份有限公司独立董事，北京首钢股份有限公司独立董事。

(2) 监事情况

许建国：公司监事会主席。2010年以来，历任北京市纪委第二纪检监察室主任，首钢总公司党委副书记、纪委书记，首钢总公司党委副书记、纪委书记、董事，首钢总公司党委副书记、董事、纪委书记兼北京首钢股份有限公司董事，首钢总公司党委副书记、纪委书记、董事。现任首钢总公司党委副书记、纪委书记、董事，北京首钢股份有限公司监事会主席。

张福杰：公司监事。2010年以来，历任首钢京唐公司人力资源部人才开发处副处长，首钢京唐公司党委组织部副部长，首钢总公司监事会工作办公室主任助理。现任首钢总公司监事会工作办公室主任助理，北京首钢股份有限公司监事。

乔裕奎：公司监事。2010年以来，历任首钢总公司计财部副部长，首钢总公司审计部部长。现任首钢总公司审计部部长，北京首钢股份有限公司监事。

王志安：公司职工代表监事。2010年以来，历任首钢总公司纪委(监察部)信访室(办公室)副主任，首钢总公司纪委(监察部)办公室(信访室)主任，北京首钢股份有限公司纪委书记。现任北京首钢股份有限公司纪委书记、职工代表监事。

崔爱民：公司职工代表监事。2010年以来，历任首钢迁钢公司炼钢分厂生产技术室精炼专业员，首钢迁钢公司技术质量部管理科副科长，首钢股份公司迁安钢铁公司技术质量部管理科副科长(主持工作)。现任首钢股份公司迁安钢铁公司技术质量部管理科副科长(主持工作)，北京首钢股份有限公司职工代表监事。

(3) 高级管理人员情况

刘建辉：公司总经理。2010年以来，历任首钢迁钢公司副总经理，首钢总公司销售公司总经理，北京首钢股份有限公司营销管理部部长，北京首钢股份有限公司党委副书记、总经理兼营销管理部部长，北京首钢股份有限公司党委副书记、董事、总经理兼营销管理部部长。现任北京首钢股份有限公司党委副书记、董事、总经理。

邱银富：公司副总经理。2010年以来，历任首钢迁钢公司冷轧作业部部长，首钢迁钢公司总经理助理兼冷轧作业部部长，首钢迁钢公司总经理助理兼冷轧作业部部长、党委书记，首钢迁钢公司副总经理兼冷轧作业部部长、党委书记，北京首钢冷轧薄板有限公司党委副书记、董事、总经理，北京首钢冷轧薄板有限公司党委副书记、董事长、总经理，北京首钢股份有限公司副总经理兼任北京首钢冷轧薄板有限公司党委副书记、董事长、总经理，北京首钢股份有限公司党委副书记、工会主席、副总经理兼首钢股份公司迁安钢铁公司党委书记。现任北京首钢股份有限公司党委副书记、工会主席、董事、副总经理，兼任首钢股份公司迁安钢铁公司党委书记，北京汽车股份有限公司董事，北京汽车投资有限公司董事。

王建伟：公司副总经理。2010年以来，历任首钢迁钢公司炼钢作业部部长，首钢迁钢公司炼钢作业部部长兼党委书记，首钢迁钢公司总经理助理兼炼钢作业部部长、党委书记，首钢迁钢公司党委副书记、董事、总经理，首钢股份公司迁安钢铁公司党委副书记、总经理。现任北京首钢股份有限公司副总经理兼首钢股份公司迁安钢铁公司党委副书记、总经理。

张凤文：公司总会计师。2010年以来，历任首钢总公司计财部结算处(资金结算中心)处长。现任北京首钢股份有限公司总会计师，兼任北京首钢冷轧薄板有限公司董事，北京清华阳光能源开发有限责任公司董事，北京首钢嘉华建材有限公司董事，贵州首钢产业投资有限公司董事、副总经理，北京汽车投资有限公司监事，贵州松河煤业发展有限责任公司监事。

章雁：公司董事会秘书。2010年以来，历任北京首钢股份有限公司董事会秘书兼证券部部长。现任北京首钢股份有限公司董事会秘书，兼任北京首钢股份有限公司证券部部长，贵州首钢产业投资有限公司董事。

在股东单位任职情况

√ 适用 □ 不适用

任职人员姓名	股东单位名称	在股东单位担任的职务	任期起始日期	任期终止日期	在股东单位是否领
--------	--------	------------	--------	--------	----------

					取报酬津贴
靳伟	首钢总公司	党委书记、董事长	2013 年 12 月		是
徐凝	首钢总公司	党委副书记、副董事长、总经理	2014 年 01 月		是
许建国	首钢总公司	党委副书记、纪委书记、董事	2011 年 08 月		是
张功焰	首钢总公司	党委常委、董事、副总经理	2012 年 10 月		是
赵民革	首钢总公司	副总经理	2012 年 03 月		是
韩庆	首钢总公司	副总经理	2014 年 08 月		是
张福杰	首钢总公司	监事会工作办公室主任助理	2014 年 04 月		是
乔裕奎	首钢总公司	审计部部长	2011 年 03 月		是

在其他单位任职情况

适用 不适用

四、董事、监事、高级管理人员报酬情况

董事、监事、高级管理人员报酬的决策程序、确定依据、实际支付情况

董事报酬：本公司独立董事领取独立董事津贴，独立董事津贴标准由股东大会决定；兼任总经理、副总经理的董事均未领取董事报酬；其余董事不在本公司领取报酬。

监事报酬：职工代表监事在本公司领取报酬，其余监事均不在本公司领取报酬。职工代表监事按在本公司非监事职务领取报酬。

高管人员报酬：总经理报酬由公司董事会薪酬与考核委员会依照规定，每年制定《年度总经理薪酬考核分配办法》，并按年度提出考核兑现议案，提交年度董事会审议通过后执行。副总经理及其他高级管理人员由董事兼总经理根据董事会授权按月考核分配。

公司报告期内董事、监事和高级管理人员报酬情况

单位：万元

姓名	职务	性别	年龄	任职状态	从公司获得的报酬总额	从股东单位获得的报酬总额	报告期末实际所得报酬
靳伟	董事长	男	42	现任	0	22.62	22.62
徐凝	副董事长	男	60	现任	0	82.95	82.95
张功焰	董事	男	52	现任	0	66.36	66.36
赵民革	董事	男	48	现任	0	62.21	62.21
韩庆	董事	男	49	现任	0	22.72	22.72
刘建辉	董事	男	50	现任	0	0	0
邱银富	董事	男	47	现任	0	0	0
唐荻	独立董事	男	59	现任	4.5	0	4.5
杨雄	独立董事	男	49	现任	9	0	9
张斌	独立董事	男	41	现任	2.25	0	2.25
樊剑	独立董事	男	45	现任	9	0	9
许建国	监事会主席	男	54	现任	0	22.12	22.12
张福杰	监事	男	47	现任	0	11.31	11.31
乔裕奎	监事	男	59	现任	0	10.25	10.25
王志安	职工代表监事	男	55	现任	8.8	0	8.8
崔爱民	职工代表监事	女	46	现任	5.1	0	5.1
刘建辉	总经理	男	50	现任	10.07	0	10.07
邱银富	副总经理	男	47	现任	53.23	0	53.23

王建伟	副总经理	男	43	现任	19.74	0	19.74
张凤文	总会计师	男	44	现任	39.34	0	39.34
章雁	董事会秘书	男	59	现任	33.36	0	33.36
王青海	董事长	男	57	离任	0	20.74	20.74
许建国	董事	男	54	离任	0	44.24	44.24
方建一	董事	男	61	离任	0	20.74	20.74
干勇	独立董事	男	68	离任	4.5	0	4.5
高培勇	独立董事	男	56	离任	6.75	0	6.75
范大义	监事会主席	男	61	离任	0	27.79	27.79
祁京	监事	男	50	离任	0	29.24	29.24
屠学信	职工代表监事	男	60	离任	12.81	0	12.81
韩庆	总经理	男	49	离任	35.35	0	35.35
合计	--	--	--	--	253.8	443.29	697.09

公司董事、监事、高级管理人员报告期内被授予的股权激励情况

适用 不适用

五、公司董事、监事、高级管理人员变动情况

姓名	担任的职务	类型	日期	原因
靳伟	董事长	被选举	2014年04月11日	被股东大会选举为董事；经五届二次董事会会议，选举为董事长。
刘建辉	董事	被选举	2014年09月19日	被股东大会选举为董事。
邱银富	董事	被选举	2014年09月19日	被股东大会选举为董事。
唐荻	独立董事	被选举	2014年06月27日	被股东大会选举为独立董事。
张斌	独立董事	被选举	2014年09月19日	被股东大会选举为独立董事。
许建国	监事会主席	被选举	2014年09月19日	被股东大会选举为监事；经五届四次监事会会议，选举为监事会主席。
张福杰	监事	被选举	2014年09月19日	被股东大会选举为监事。
乔裕奎	监事	被选举	2014年09月19日	被股东大会选举为监事。
王志安	职工代表监事	被选举	2014年09月19日	被职工代表大会选举为职工代表监事。
崔爱民	职工代表监事	被选举	2014年09月19日	被职工代表大会选举为职工代表监事。
刘建辉	总经理	聘任	2014年08月29日	被五届六次董事会聘任为总经理。
王建伟	副总经理	聘任	2014年08月29日	被五届六次董事会聘任为副总经理。
王青海	董事长	离任	2014年03月25日	因工作调动主动离职。
许建国	董事	离任	2014年08月29日	因工作变动主动离职。
方建一	董事	离任	2014年04月25日	因退休主动离职。
干勇	独立董事	离任	2014年06月27日	因工作原因主动离职。
高培勇	独立董事	离任	2014年09月19日	因任期满离任。
韩庆	总经理	解聘	2014年08月29日	因工作调动主动辞职。

六、报告期核心技术团队或关键技术人员变动情况(非董事、监事、高级管理人员)

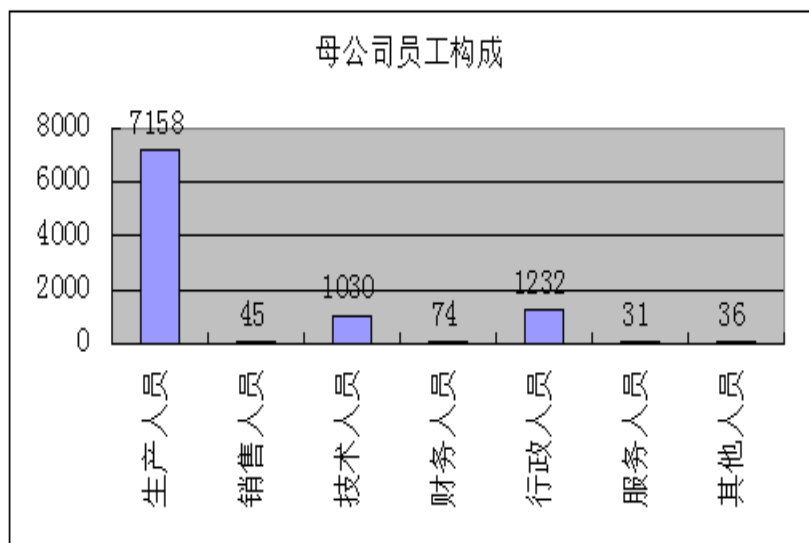
报告期内，公司无核心技术团队或关键技术人员变动的情况。

七、公司员工情况

(一)母公司情况

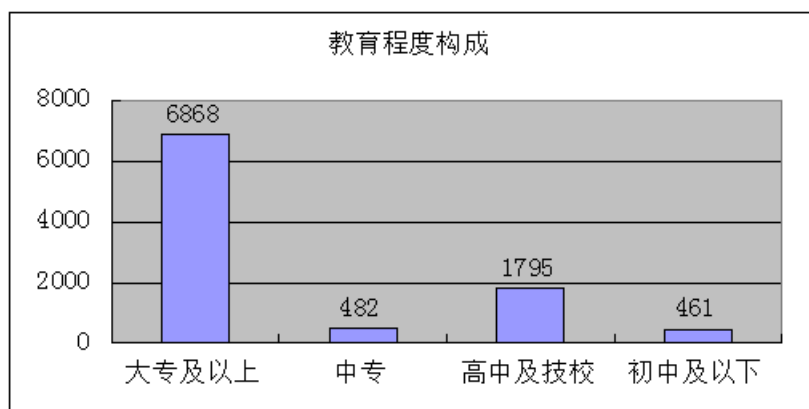
1、截止2014年12月31日，公司共有员工9606人。其中生产人员7158人，销售人员45人，技术人员1030人，财务人员74人，行政人员1232人，服务人员31人，其他人员36人。其他人员为：企业内部退养职工和

长病长伤等人员。



公司有领取退休金的退休职工54人。

2、在9606人中，具有大专及以上学历文化6868人，中专文化482人，高中、技校文化1795人，初中文化461人。

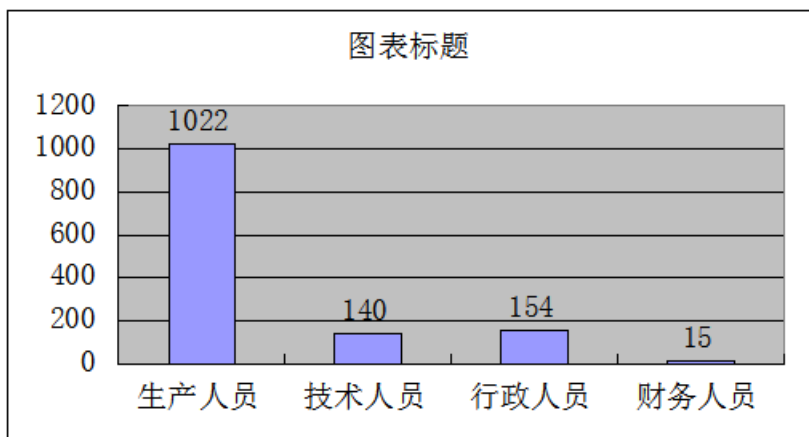


3、公司员工实行岗位工资加效益工资的工资制度，其中：岗位工资按月支付；效益工资按照经营生产任务完成情况考核发放。

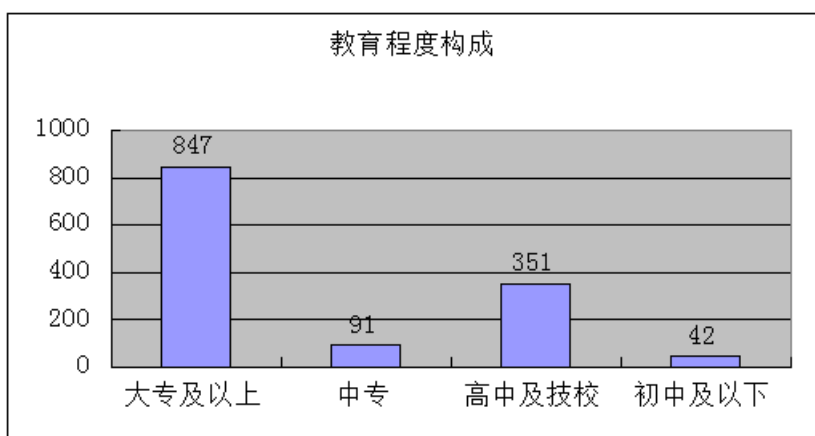
(二)主要投资子公司情况

北京首钢冷轧薄板有限公司情况

1、公司主要投资的子公司北京首钢冷轧薄板有限公司，截止2014年12月31日共有员工1331人。其中生产人员1022人，技术人员140人，行政人员154人，财务人员15人。领取退休金的退休职工5人。



2、在1331人中，具有大专及以上学历文化847人，中专文化91人，高中、技校文化351人，初中文化42人。



3、公司员工实行岗位工资加效益工资的工资制度，其中：岗位工资按月支付；效益工资按照经营生产任务完成情况考核发放。

第九节 公司治理

一、公司治理的基本状况

公司严格按照《公司法》、《证券法》、《上市公司治理准则》、《深圳证券交易所股票上市规则》、《深圳证券交易所主板上市公司规范运作指引》及《公司章程》等规范性文件要求，继续健全法人治理结构，改善公司治理状况，提升公司治理水平和质量，规范公司运作，维护公司和投资者合法权益。

公司股东大会、董事会、监事会会议召开程序规范，符合《公司章程》及相关议事规则规定；董事、监事遵纪守法，勤勉尽责，积极维护公司和股东合法权益；管理层严格遵守公司各项内控制度，确保公司依法合规运营；公司严格按照《深交所股票上市规则》等规定要求，认真、及时履行信息披露义务，保证公司信息披露的真实、准确和完整，未出现虚假记载、误导性陈述或者重大遗漏情形。

报告期内，公司结合实际着重从以下方面做好公司治理工作。一是根据中国证监会重新修订颁布的《上市公司章程指引》及《上市公司股东大会规则》，并结合公司实际，对《公司章程》以及《股东大会议事规则》、《董事会议事规则》、《监事会议事规则》进行了修改。二是董事会选举产生了新一任董事长，对2名董事、2名独立董事依规进行了调整，董事会聘任了新一任总经理及副总经理。三是对监事会进行了改选，成员由3名增加为5名，并选举产生了新一任监事会主席。四是股东大会在选举董事、监事时，依规采用累积投票制，并根据中国证监会规定，采取“现场+网络投票方式”，为股东投票提供便利，有效保护了中小股东的投票权。

截止报告期末，公司共有内部控制制度248项，其中内部控制制度210项，转发政府有关部门制度38项。目前，公司治理的实际情况符合中国证监会发布的有关上市公司治理的规范性文件要求。

公司治理与《公司法》和中国证监会相关规定的要求是否存在差异

是 否

公司治理与《公司法》和中国证监会相关规定的要求不存在差异。

公司治理专项活动开展情况以及内幕信息知情人登记管理制度的制定、实施情况

公司制订了《内幕信息知情人登记制度》和《内幕信息保密制度》。在定期报告编制、审议和披露期间，公司对内幕信息知情人进行登记，并按要求进行报备。经自查，报告期内，公司内幕信息知情人认真登记，严守保密制度，没有向外界泄露、透漏、传播公司的内幕信息，没有违规买卖公司股票，也没有建议他人违规买卖公司股票；公司董事、监事、高级管理人员没有违规买卖公司股票的情况。

二、报告期内召开的年度股东大会和临时股东大会的有关情况

1、本报告期年度股东大会情况

会议届次	召开日期	会议议案名称	决议情况	披露日期	披露索引
2013 年度 股东大会	2014 年 06 月 27 日	《北京首钢股份有限公司 2013 年度董事会报告》、《北京首钢股份有限公司关于独立董事调整的议案》、《北京首钢股份有限公司 2013 年度监事会报告》、《北京首钢股份有限公司 2013 年年度报告》及《北京首钢股份有限公司 2013 年年度报告摘要》、《北京首钢股份有限公司 2013 年度财务决算报告》、《北京首钢股份有限公司 2013 年度利润分配方案》、《北京首钢股份有限公司 2014 年度财务预算报告》、《北京首钢股份有限公司关于 2014 年度日常关联交易额预计情况的议案》、《北京首钢股份有限公司关于续聘会计师事务所的议案》、《北京首钢股份有限公司关于修改章程的议案》	会议审议通过了全部 10 项议案，形成了 2013 年度股东大会决议。	2014 年 06 月 28 日	《中国证券报》、《证券时报》、《上海证券报》及巨潮资讯网 (http://www.cninfo.com.cn)

2、本报告期临时股东大会情况

会议届次	召开日期	会议议案名称	决议情况	披露日期	披露索引
2014 年度第一次临时股东大会	2014 年 04 月 11 日	《北京首钢股份有限公司关于董事调整的议案》	会议审议通过了该项议案,形成了 2014 年度第一次临时股东大会决议。	2014 年 04 月 12 日	《中国证券报》、《证券时报》、《上海证券报》及巨潮资讯网(http://www.cninfo.com.cn)
2014 年度第一次临时股东大会	2014 年 09 月 19 日	《北京首钢股份有限公司章程(修改案)》、《北京首钢股份有限公司股东大会议事规则(修改案)》、《北京首钢股份有限公司董事会议事规则(修改案)》、《北京首钢股份有限公司监事会议事规则(修改案)》、《北京首钢股份有限公司关于董事调整的议案》、《北京首钢股份有限公司关于监事调整的议案》	会议审议通过了全部 6 项议案,形成了 2014 年度第二次临时股东大会决议。	2014 年 09 月 20 日	《中国证券报》、《证券时报》、《上海证券报》及巨潮资讯网(http://www.cninfo.com.cn)

3、表决权恢复的优先股股东请求召开临时股东大会

适用 不适用

三、报告期内独立董事履行职责的情况

1、独立董事出席董事会及股东大会的情况

独立董事出席董事会情况						
独立董事姓名	本报告期应参加董事会次数	现场出席次数	以通讯方式参加次数	委托出席次数	缺席次数	是否连续两次未亲自参加会议
杨雄	9	5	4	0	0	否
樊剑	9	5	4	0	0	否
唐荻	3	1	2	0	0	否
张斌	1	0	1	0	0	否
干勇	5	4	1	0	0	否
高培勇	8	5	3	0	0	否
独立董事列席股东大会次数						3

连续两次未亲自出席董事会的说明

独立董事无连续两次未亲自出席董事会的情况。

2、独立董事对公司有关事项提出异议的情况

独立董事对公司有关事项是否提出异议

是 否

报告期内独立董事对公司有关事项未提出异议。

3、独立董事履行职责的其他说明

独立董事对公司有关建议是否被采纳

是 否

独立董事对公司有关建议被采纳或未被采纳的说明

(1) 出席会议审议议案情况

2014 年度, 独立董事按时出席公司股东大会和历次董事会会议。对股东大会审议事项, 独立董事认真听取股东的意见, 关注公众股东合理诉求, 就有关事项进行了交流; 对历次董事会审议的议案, 在认真审阅并发表意见基础上, 均投了赞成票。

(2)发表独立意见情况

A、对董事会审议事项发表意见情况

2014年度，公司均能在董事会召开前多日向董事提交会议文件，并对重要事项安排专门汇报，为我们审阅并依据相关规定及时发表独立意见提供了基本条件。2014年度我们共对以下事项发表了独立意见。

①对提交五届二次董事会会议审议的《关于董事调整的议案》发表了独立意见。会前公司专门就该事项与我们进行沟通并汇报情况。我们同意该议案所载事项，本次会议各项议案审议程序合法有效。

②对提交五届四次董事会会议审议的《关于续聘会计师事务所的议案》、《关于总经理2013年度薪酬兑现及2014年度薪酬与考核分配办法的议案》、《公司2013年度内部控制自我评估报告》、《关于2014年度关联交易额预计情况的议案》发表了独立意见。事前，公司专门召开独立董事汇报会，详细说明有关情况。因此我们同意上述议案所载事项，会议各项议案审议程序合法有效。

③对提交五届五次董事会会议审议的《关于独立董事调整的议案》发表了独立意见。会前公司专门就该事项与我们进行沟通并汇报情况。我们同意该议案所载事项，会议各项议案审议程序合法有效。

④对提交五届六次董事会会议审议的《关于董事调整的议案》、《关于总经理调整的议案》、《关于聘任副总经理的议案》发表了独立意见。会前公司专门就该等事项与我们进行沟通并汇报情况。我们同意上述议案所载事项，会议各项议案审议程序合法有效。

B、对定期报告、对外担保等事项发表意见

①根据《深交所股票上市规则》等规定，对公司2013年年度报告、2014年第一季度季报、2014年半年度报告、2014年第三季度季报签署书面确认意见。

②对公司对外担保事项、公司控股股东及其他关联方占用公司资金情况等事项发表独立意见。鉴于公司与关联方(控股股东---首钢总公司及其子公司)发生的资金往来均为正常生产经营活动中购销商品、提供劳务等实质性关联交易产生的结算款，因此不存在控股股东及其他关联方违规占用公司资金的情况。报告期内，公司无对外担保事项。

③对2013年度公司董事会未提出现金利润分配预案事项发表独立意见。鉴于2013年度公司尚处于重大资产重组期间，公司亏损，因此董事会做出不进行现金分配、也不实行资本公积转增股本的预案，切合公司实际，符合有关规定。

(3)董事会日常工作情况

2014年度，我们积极参与董事会日常工作。持续关注公司所处行业状况，为公司经营发展提供专家意见。①持续关注公司重大资产重组事项进展情况，并提出相关意见和建议。②听取公司经营层就公司生产经营情况和财务决算情况的专题汇报。③听取公司年审会计师对公司年度审计情况的汇报。④关注证券监管机构发布的相关政策。

四、董事会下设专门委员会在报告期内履行职责情况

1、董事会审计委员会履职情况

根据中国证监会、深交所有关规定，以及《董事会审计委员会工作条例》、《董事会审计委员会年报工作规程》，董事会审计委员会认真履行职责，做好公司内部与外部审计的沟通、监督和核查工作。其履职情况如下：

(1)在年审注册会计师进场前，董事会审计委员会与致同会计师事务所协商确定了本年度审计工作安排。

(2)在年审注册会计师进场前，董事会审计委员会审阅了公司编制的2014年度财务会计报表，包括2014年12月31日的资产负债表，2014年度利润表、现金流量表、股东权益变动表及部分财务会计报表附注。认为公司财务会计报表依照公司会计政策编制，会计政策运用恰当，会计估计合理，符合新企业会计准则、公司会计制度及财政部发布的有关规定要求；纳入合并范围的单位和报表内容完整，报表合并基础准确；会计报表真实、客观、准确、完整，未发现重大错报和漏报情况。因此，董事会审计委员会认为可以将公司编制的财务会计报表提交年审注册会计师进行审计。

(3)在年审注册会计师进场后，董事会审计委员会积极与年审注册会计师进行沟通和交流，督促其在约

定时限内提交审计报告。

(4)在年审注册会计师出具初步审计意见后，董事会审计委员会再次审阅了经年审注册会计师出具初步审计意见后的财务报表。董事会审计委员会认为，公司已按照新企业会计准则处理了资产负债表日期后事项，公司财务报表已经按照新企业会计准则和公司有关财务制度的规定编制，在所有重大方面公允反映了公司2014年12月31日的财务状况以及2014年度的经营成果和现金流量。

(5)董事会审计委员会认为，致同会计师事务所在为本公司提供审计服务工作中，遵照独立、客观、公正的执业准则，履行职责，完成了2014年度公司审计工作。

(6)董事会审计委员会召开会议。审议通过以下事项：①首钢股份2014年度财务决算报告(初稿)；②对会计师事务所从事2014年度本公司审计工作总结报告；③关于续聘会计师事务所的议案。董事会审计委员会同意将上述事项提交董事会审议。

2、董事会薪酬与考核委员会履职情况

报告期内，董事会薪酬与考核委员会按照“绩效指标考评办法”和“2014年度薪酬与考核分配办法”，对公司董事、监事及高级管理人员2014年度薪酬领取情况进行了审核，认为上述所有在本公司领取薪酬的人员，其薪酬标准与考核情况等均符合相关规定。

3、董事会提名委员会履职情况

报告期内，董事会提名委员会按照《公司章程》及《提名委员会工作细则》，对董事会因董事、独立董事调整提名的2名董事及2名独立董事人选，因总经理调整提名的总经理人选，以及拟聘任的副总经理人选的提名程序及任职资格进行了审核，认为上述人选提名程序合法，不存在《公司法》及中国证监会、深交所规定的不适合担任拟任职务的情形，符合相关规定。

五、监事会工作情况

监事会在报告期内的监督活动中发现公司是否存在风险

是 否

监事会对报告期内的监督事项无异议。

六、公司相对于控股股东在业务、人员、资产、机构、财务等方面的独立完整情况

公司拥有独立的业务和自主经营能力，与控股股东在人员、财务、资产、业务、机构等方面完全分开，独立运作。

1、人员方面：公司人力资源管理系统完整，管理制度健全有效，独立运作。各层级按照职责权限履行职责。除公司控股股东的代表通过法定程序担任公司部分董事、监事外，公司高级管理人员在控股股东及关联单位无违规兼职情况。

2、财务方面：公司建立了独立的财务核算体系和财务会计制度。财务管理制度完善，能够独立做出财务决策，依法独立纳税。

3、资产方面：公司拥有独立于控股股东---首钢总公司及其关联方的生产系统、辅助生产系统和配套设施。公司资产独立、完整，权属清晰。

4、业务方面：公司业务系统独立，拥有完整经营管理体系，独立开展业务，自主经营，自担风险。

5、机构方面：公司股东大会、董事会、监事会及经理层及其它内部机构独立运作，独立行使职权。组织机构体系健全完整，与控股股东无从属关系。

七、同业竞争情况

适用 不适用

2014年1月29日，本公司收到中国证监会“关于核准首钢股份重大资产重组文件(证监许可[2014]170号)”。2014年4月25日首钢股份重大资产重组实施完毕。公司重大资产重组报告书就首钢股份与首钢总公司存在的同业竞争提出了具体措施与相关安排：

1、解决同业竞争问题的相关措施、安排

2012年7月17日，首钢总公司出具《首钢总公司关于本次重组后同业竞争的解决措施及避免同业竞争的承诺》载明，根据首钢钢铁业发展规划，首钢股份将作为首钢集团在中国境内的钢铁及上游铁矿资源产

业发展、整合的唯一平台，最终实现首钢集团在中国境内的钢铁、上游铁矿资源业务整体上市。具体措施与安排如下：

(1) 根据首钢钢铁业发展规划，首钢股份将作为首钢集团在中国境内的钢铁及上游铁矿资源产业发展、整合的唯一平台，最终实现首钢集团在中国境内的钢铁、上游铁矿资源业务整体上市。

(2) 位于北京石景山区的首钢特钢公司、首钢新钢公司相关钢铁业务将在本次重组完成后3年内通过注销、重组、注入首钢股份等方式，解决同业竞争问题。

(3) 位于河北省唐山市曹妃甸工业区的首钢京唐钢铁联合有限责任公司，将在本次重组完成后3年内通过委托管理、租赁经营等方式解决同业竞争问题。在符合证券法律法规和行业政策要求后，本公司将及时推动其注入首钢股份。

(4) 位于河北省秦皇岛市的秦皇岛首秦金属材料有限公司和秦皇岛首钢板材有限公司均为本公司下属首长国际企业有限公司(香港上市公司，证券代码00697)的下属子公司。本次重组完成后，本公司将积极协调境内外两家上市公司，即首钢股份与首长国际企业有限公司的经营业务关系，保证境内外两家上市公司利益均不受到不利影响。

(5) 首钢集团其它从事钢铁经营生产业务的公司，争取在本次重组完成后通过3至5年按证券法律法规和行业政策要求完成内部整合梳理，并通过包括但不限于收购、合并、重组等符合首钢股份股东利益的方式注入首钢股份。

若因市场因素或其他原因，本公司未能按照以上安排将现有竞争性钢铁资产按时注入首钢股份，本公司承诺将与首钢股份平等协商并履行内部审议程序后，通过委托管理、租赁经营等方式将未按时注入首钢股份的钢铁资产和业务交由首钢股份管理；在首钢股份管理该等钢铁业务和资产的过程中，相关钢铁资产和业务一旦具备注入上市公司的标准和条件，本公司将及时以合法及适当的方式将其注入首钢股份，直至首钢股份管理的本公司所控制钢铁资产和业务全部注入首钢股份为止。”

2、避免与重组后的首钢股份出现同业竞争的相关安排

首钢总公司同时承诺：

(1) 除本承诺函出具日前已存在的同业竞争情况之外，如果本公司获得与首钢股份业务相同或类似的收购、开发和投资等机会，本公司将立即通知首钢股份，优先提供给首钢股份进行选择，并尽最大努力促使该等业务机会具备转移给首钢股份的条件。

(2) 在整合和经营现有未置入首钢股份的钢铁资产时，本公司将以有利于未来置入首钢股份为原则，选择恰当平台和方式实现资源整合，并且在与合作伙伴或第三方签订的相关协议或安排中不包含限制或禁止该等资产或业务注入首钢股份的条款。

(3) 本公司尽可能保障现有未注入首钢股份的钢铁资产的正常经营与盈利能力，确保上述资产及业务不存在因本公司原因而使其陷入经营困境，或发生其他无法实现最终注入首钢股份的目标或使得该等注入行为存在法律障碍的情形。

(4) 本公司在消除或避免同业竞争方面所作各项承诺，同样适用于本公司下属除首钢股份及其下属企业以外的其他直接或间接控制的企业，本公司有义务督促并确保本公司其他下属企业执行本文件所述各事项安排并严格遵守全部承诺。

报告期内，首钢总公司已与本公司就上述承诺事项研究启动相关工作。

八、高级管理人员的考评及激励情况

总经理考评： 总经理实行包括基薪、风险抵押金和超额奖励三部分组成的年薪制。其中：基薪按月计发，风险抵押金和超额奖励部分由公司董事会薪酬与考核委员会依照规定，每年制定《年度总经理薪酬考核分配办法》，按年度提出考核分配意见，提交年度董事会审议通过后兑现。

其他高管人员考评： 副总经理等其他高级管理人员由董事兼总经理根据董事会授权，按照副总经理等高管人员月度工作任务完成情况，考核发放薪酬。

报告期内，公司无股权激励计划。

第十节 内部控制

一、内部控制建设情况

为切实加强和规范公司内部控制体系，全面提升公司经营管理水平和风险防范能力，按照规范运作与经营生产管理的需要，公司在内部控制制度健全完善上，在公司管理中充分发挥了制度保障作用。2014年，首钢股份新颁发《北京首钢股份有限公司异地工作补贴管理办法(境内)》、《北京首钢股份有限公司艰苦岗位津贴实施办法》等8项制度，并均做到了认真贯彻执行。截止2014年12月末，公司建立并现行的内部控制制度共248项，其中公司自己制订施行的210项，转发执行国家和北京市政府部门的38项。

二、董事会关于内部控制责任的声明

建立健全并有效实施内部控制是公司董事会的责任。公司内部控制的目标是：合理保证经营合法合规、资产安全、财务报告及相关信息真实完整，提高经营效率和效果，促进实现发展战略。由于内部控制存在固有局限性，故仅能对达到上述目标提供合理保证。

首钢股份按照《企业内部控制基本规范》及相关规范的要求，建立了规范的公司治理结构和内控体系。公司现有的管理制度健全完整，执行规范有效，全面满足《企业内部控制基本规范》、《企业内部控制应用指引》对内部控制的要求。

三、建立财务报告内部控制的依据

根据《会计法》、《企业会计准则》、《企业内部控制基本规范》及配套指引等相关规定，公司制定了健全完备的财务报告内控体系。建立日常信息核对制度，制定财务报告编制方案，在规范财务报告编制、报送，健全财务报告各环节授权审批制度，充分利用会计信息技术，确定重大事项的会计处理，结账等关键环节实施内部控制，确保财务报告合法合规、真实完整和有效利用。

四、内部控制评价报告

内部控制评价报告中报告期内发现的内部控制重大缺陷的具体情况

公司自成立以来，始终致力于加强内部控制体系建设，已建立起较为完善的内部控制管理体系，公司的内控体系已涵盖了公司管理经营的各个层面。2014年公司完成了重大资产置换，公司经营生产局面发生了重大变化，公司将进一步健全和完善公司治理，通过管理体制的调整，不断提高规范运作水平，全面加强内部控制制度体系的补充完善，确保公司持续、健康发展，维护公司和全体股东合法权益。

内部控制评价报告全文披露日期	2015年03月27日
----------------	-------------

内部控制评价报告全文披露索引	北京首钢股份有限公司2014年内部控制自我评价报告，披露网站为巨潮资讯网(http://www.cninfo.com.cn/)。
----------------	--

五、内部控制审计报告或鉴证报告

内部控制鉴证报告

内部控制鉴证报告中的审议意见段

北京首钢股份有限公司全体股东：

我们接受委托，鉴证了北京首钢股份有限公司（以下简称首钢股份公司）董事会对2014年12月31日与财务报表相关的内部控制有效性的认定。首钢股份公司董事会的责任是按照《企业内部控制基本规范》建立健全内部控制并保持其有效性，并确保后附的首钢股份公司《北京首钢股份有限公司2014年内部控制自我评价报告》真实、完整地反映首钢股份公司2014年12月31日与财务报表相关的内部控制。我们的责任是对首钢股份公司2014年12月31日与财务报表相关的内部控制有效性发表意见。

我们按照《中国注册会计师其他鉴证业务准则第3101号——历史财务信息审计或审阅以外的鉴证业务》的规定执行了鉴证工作。在鉴证过程中，我们实施了包括了解、测试和评价与财务报表相关的内部控制设计的合理性和执行的有效性，以及我们认为必要的其他程序。我们相信，我们的鉴证为发表意见提供了合理的基础。

内部控制具有固有局限性，存在由于错误或舞弊而导致错报发生且未被发现的可能性。此外，由于情况的变化可能导致内部控制变得不恰当，或降低对控制政策和程序遵循的程度，根据内部控制鉴证结果推测未来内部控制的有效性具有一定风险。

我们认为，首钢股份公司于 2014 年 12 月 31 日在所有重大方面有效地保持了按照《企业内部控制基本规范》建立的与财务报表相关的内部控制。	
内部控制鉴证报告全文披露日期	2015 年 03 月 27 日
内部控制鉴证报告全文披露索引	http://www.cninfo.com.cn

会计师事务所是否出具非标准意见的内部控制鉴证报告

是 否

会计师事务所出具的内部控制鉴证报告与董事会的自我评价报告意见是否一致

是 否

六、年度报告重大差错责任追究制度的建立与执行情况

公司制订了《内幕信息保密制度》、《内幕信息知情人登记管理制度》、《年报重大差错责任追究制度》和《独立董事年报工作制度》，公司在编制年度报告工作中严格遵守上述制度。报告期内，公司没有发生重大会计差错、业绩预告修正情况。

第十一节 财务报告

一、审计报告

审计意见类型	标准无保留审计意见
审计报告签署日期	2015 年 03 月 25 日
审计机构名称	致同会计师事务所(特殊普通合伙)
审计报告文号	致同审字(2015)第 110ZA2466 号
注册会计师姓名	王娟 郁奇可

审计报告正文

审计报告

致同审字(2015)第110ZA2466号

北京首钢股份有限公司全体股东：

我们审计了后附的北京首钢股份有限公司(以下简称首钢股份公司)财务报表，包括2014年12月31日的合并及公司资产负债表，2014年度的合并及公司利润表、合并及公司现金流量表、合并及公司股东权益变动表以及财务报表附注。

一、管理层对财务报表的责任

编制和公允列报财务报表是首钢股份公司管理层的责任，这种责任包括：(1)按照企业会计准则的规定编制财务报表，并使其实现公允反映；(2)设计、执行和维护必要的内部控制，以使财务报表不存在由于舞弊或错误导致的重大错报。

二、注册会计师的责任

我们的责任是在执行审计工作的基础上对财务报表发表审计意见。我们按照中国注册会计师审计准则的规定执行了审计工作。中国注册会计师审计准则要求我们遵守中国注册会计师职业道德守则，计划和执行审计工作以对财务报表是否不存在重大错报获取合理保证。

审计工作涉及实施审计程序，以获取有关财务报表金额和披露的审计证据。选择的审计程序取决于注册会计师的判断，包括对由于舞弊或错误导致的财务报表重大错报风险的评估。在进行风险评估时，注册会计师考虑与财务报表编制和公允列报相关的内部控制，以设计恰当的审计程序，但目的并非对内部控制的有效性发表意见。审计工作还包括评价管理层选用会计政策的恰当性和作出会计估计的合理性，以及评价财务报表的总体列报。

我们相信，我们获取的审计证据是充分、适当的，为发表审计意见提供了基础。

三、审计意见

我们认为，首钢股份公司财务报表在所有重大方面按照企业会计准则的规定编制，公允反映了首钢股份公司2014年12月31日的合并及公司财务状况以及2014年度的合并及公司经营成果和合并及公司现金流量。

致同会计师事务所
(特殊普通合伙)

中国注册会计师王娟

中国注册会计师郁奇可

二、财务报表

财务附注中报表的单位为：人民币元

1、合并资产负债表

编制单位：北京首钢股份有限公司

2015 年 03 月 25 日

单位：元

项目	期末余额	期初余额
流动资产：		
货币资金	547,752,522.37	572,545,804.56
结算备付金		
拆出资金		
以公允价值计量且其变动计入当期损益的金融资产		12,691,000.00
衍生金融资产		
应收票据	376,839,486.67	146,067,335.85
应收账款	681,602,981.18	759,661,351.28
预付款项	51,684,883.02	1,803,710,969.64
应收保费		
应收分保账款		
应收分保合同准备金		
应收利息		
应收股利		257,187,176.75
其他应收款	19,336,977.36	35,402,281.03
买入返售金融资产		
存货	4,183,752,390.74	4,695,185,608.13
划分为持有待售的资产		4,223,177,914.47
一年内到期的非流动资产	38,195.44	38,195.44
其他流动资产	15,450,691.67	1,008,560,039.34
流动资产合计	5,876,458,128.45	13,514,227,676.49
非流动资产：		
发放贷款及垫款		
可供出售金融资产	6,253,836,328.70	2,800,944,483.20
持有至到期投资		
长期应收款		
长期股权投资	763,238,909.88	782,887,033.82
投资性房地产		
固定资产	37,263,684,213.71	35,686,380,391.96
在建工程	9,366,233,239.23	10,562,488,898.27
工程物资	143,423,281.22	126,181,419.11
固定资产清理		
生产性生物资产		
油气资产		

无形资产	1,835,790,437.83	1,780,837,674.74
开发支出		
商誉		
长期待摊费用	992,523.59	1,030,718.99
递延所得税资产	42,668,176.63	43,985,964.64
其他非流动资产		
非流动资产合计	55,669,867,110.79	51,784,736,584.73
资产总计	61,546,325,239.24	65,298,964,261.22
流动负债：		
短期借款	5,438,090,000.00	3,147,417,486.77
向中央银行借款		
吸收存款及同业存放		
拆入资金		
以公允价值计量且其变动计入当期损益的金融负债		
衍生金融负债		
应付票据		10,260,000.00
应付账款	12,486,706,094.10	12,773,045,609.98
预收款项	1,446,107,111.26	1,550,067,034.10
卖出回购金融资产款		
应付手续费及佣金		
应付职工薪酬	64,880,697.61	42,016,674.75
应交税费	235,049,716.98	4,186,956.08
应付利息		9,433,169.17
应付股利		
其他应付款	5,171,408,623.84	8,373,507,915.67
应付分保账款		
保险合同准备金		
代理买卖证券款		
代理承销证券款		
划分为持有待售的负债		4,116,257,353.30
一年内到期的非流动负债	910,821,227.22	3,234,221,253.87
其他流动负债		
流动负债合计	25,753,063,471.01	33,260,413,453.69
非流动负债：		
长期借款	3,049,949,000.00	3,170,949,000.00
应付债券		
其中：优先股		
永续债		
长期应付款		
长期应付职工薪酬		
专项应付款	2,900,000.00	
预计负债		

递延收益	68,856,196.48	80,677,450.35
递延所得税负债	1,687,682,522.75	547,140,904.29
其他非流动负债	7,078,958,364.55	1,909,260,000.00
非流动负债合计	11,888,346,083.78	5,708,027,354.64
负债合计	37,641,409,554.79	38,968,440,808.33
所有者权益：		
股本	5,289,389,600.00	2,966,526,057.00
其他权益工具		
其中：优先股		
永续债		
资本公积	13,029,150,978.17	20,440,814,682.11
减：库存股		
其他综合收益	3,087,944,187.00	502,602,052.88
专项储备	4,894,794.79	2,816,054.93
盈余公积	1,366,296,644.79	1,331,315,583.04
一般风险准备		
未分配利润	771,316,726.30	743,653,990.62
归属于母公司所有者权益合计	23,548,992,931.05	25,987,728,420.58
少数股东权益	355,922,753.40	342,795,032.31
所有者权益合计	23,904,915,684.45	26,330,523,452.89
负债和所有者权益总计	61,546,325,239.24	65,298,964,261.22

法定代表人：靳伟

主管会计工作负责人：张凤文

会计机构负责人：李百征

2、母公司资产负债表

单位：元

项目	期末余额	期初余额
流动资产：		
货币资金	504,578,653.92	493,339,764.56
以公允价值计量且其变动计入当期损益的金融资产		12,691,000.00
衍生金融资产		
应收票据	373,647,505.58	109,229,629.85
应收账款	921,011,444.13	963,568,978.73
预付款项	22,143,842.32	1,761,125,042.33
应收利息		
应收股利		257,187,176.75
其他应收款	2,365,707.36	6,434,936.71
存货	3,231,558,382.79	3,684,736,636.58
划分为持有待售的资产		9,030,191,187.60
一年内到期的非流动资产		
其他流动资产	241,847,224.06	996,158,471.72
流动资产合计	5,297,152,760.16	17,314,662,824.83
非流动资产：		
可供出售金融资产	6,253,836,328.70	2,800,944,483.20

持有至到期投资		
长期应收款		
长期股权投资	3,141,296,803.07	3,098,927,339.83
投资性房地产		
固定资产	32,309,272,815.34	30,656,530,762.70
在建工程	7,838,405,459.94	9,042,730,989.32
工程物资	143,395,569.87	123,573,152.15
固定资产清理		
生产性生物资产		
油气资产		
无形资产	1,116,806,755.85	1,187,519,366.00
开发支出		
商誉		
长期待摊费用		
递延所得税资产	44,171,541.22	43,005,996.20
其他非流动资产	82,656,045.85	
非流动资产合计	50,929,841,319.84	46,953,232,089.40
资产总计	56,226,994,080.00	64,267,894,914.23
流动负债：		
短期借款	5,342,490,000.00	3,012,490,000.00
以公允价值计量且其变动计入当期损益的金融负债		
衍生金融负债		
应付票据		
应付账款	11,555,268,172.89	11,692,685,019.09
预收款项	1,011,133,018.64	1,111,671,191.23
应付职工薪酬	41,633,474.59	22,530,464.17
应交税费	233,629,762.14	3,314,921.40
应付利息		9,433,169.17
应付股利		
其他应付款	5,088,495,144.87	8,351,095,958.19
划分为持有待售的负债		3,410,239,302.42
一年内到期的非流动负债	881,956,613.07	3,221,956,613.07
其他流动负债		
流动负债合计	24,154,606,186.20	30,835,416,638.74
非流动负债：		
长期借款	2,970,949,000.00	3,070,949,000.00
应付债券		
其中：优先股		
永续债		
长期应付款		
长期应付职工薪酬		
专项应付款	2,100,000.00	

预计负债		
递延收益	32,062,274.08	31,618,887.15
递延所得税负债	1,687,682,522.75	547,140,904.29
其他非流动负债	1,909,260,000.00	1,909,260,000.00
非流动负债合计	6,602,053,796.83	5,558,968,791.44
负债合计	30,756,659,983.03	36,394,385,430.18
所有者权益：		
股本	5,289,389,600.00	2,966,526,057.00
其他权益工具		
其中：优先股		
永续债		
资本公积	12,658,809,387.65	20,320,001,069.32
减：库存股		
其他综合收益	3,087,944,187.00	502,602,052.88
专项储备		
盈余公积	1,366,296,644.79	1,331,315,583.04
未分配利润	3,067,894,277.53	2,753,064,721.81
所有者权益合计	25,470,334,096.97	27,873,509,484.05
负债和所有者权益总计	56,226,994,080.00	64,267,894,914.23

3、合并利润表

单位：元

项目	本期发生额	上期发生额
一、营业总收入	23,985,250,720.77	26,216,386,516.45
其中：营业收入	23,985,250,720.77	26,216,386,516.45
利息收入		
已赚保费		
手续费及佣金收入		
二、营业总成本	24,212,397,899.41	26,361,603,434.25
其中：营业成本	22,254,159,822.00	24,719,555,942.84
利息支出		
手续费及佣金支出		
退保金		
赔付支出净额		
提取保险合同准备金净额		
保单红利支出		
分保费用		
营业税金及附加	43,862,493.32	27,134,057.98
销售费用	671,962,490.62	519,573,815.27
管理费用	701,503,472.26	527,509,934.73
财务费用	485,413,981.75	443,935,830.65
资产减值损失	55,495,639.46	123,893,852.78
加：公允价值变动收益(损失以“－”号填列)	16,746,209.23	-4,998,000.00

投资收益(损失以“-”号填列)	100,063,301.89	233,899,049.09
其中：对联营企业和合营企业的投资收益	-13,022,573.29	-66,712,097.35
汇兑收益(损失以“-”号填列)		
三、营业利润(亏损以“-”号填列)	-110,337,667.52	83,684,131.29
加：营业外收入	15,687,068.55	14,374,428.57
其中：非流动资产处置利得		135,674.70
减：营业外支出	1,524,257.20	3,359,283.10
其中：非流动资产处置损失	8,572.71	6,661.90
四、利润总额(亏损总额以“-”号填列)	-96,174,856.17	94,699,276.76
减：所得税费用	-67,613,347.30	108,656,074.77
五、净利润(净亏损以“-”号填列)	-28,561,508.87	-13,956,798.01
归属于母公司所有者的净利润	62,643,797.43	98,843,158.50
少数股东损益	-91,205,306.30	-112,799,956.51
六、其他综合收益的税后净额	2,585,342,134.12	
归属母公司所有者的其他综合收益的税后净额	2,585,342,134.12	
(一)以后不能重分类进损益的其他综合收益		
1.重新计量设定受益计划净负债或净资产的变动		
2.权益法下在被投资单位不能重分类进损益的其他综合收益中享有的份额		
(二)以后将重分类进损益的其他综合收益	2,585,342,134.12	
1.权益法下在被投资单位以后将重分类进损益的其他综合收益中享有的份额		
2.可供出售金融资产公允价值变动损益	2,585,342,134.12	
3.持有至到期投资重分类为可供出售金融资产损益		
4.现金流量套期损益的有效部分		
5.外币财务报表折算差额		
6.其他		
归属于少数股东的其他综合收益的税后净额		
七、综合收益总额	2,556,780,625.25	-13,956,798.01
归属于母公司所有者的综合收益总额	2,647,985,931.55	98,843,158.50
归属于少数股东的综合收益总额	-91,205,306.30	-112,799,956.51
八、每股收益：		
(一)基本每股收益	0.0118	0.0187
(二)稀释每股收益	0.0118	0.0187

本期发生同一控制下企业合并的，被合并方在合并前实现的净利润为：89,868,745.69 元，上期被合并方实现的净利润为：333,235,398.72 元。

法定代表人：靳伟

主管会计工作负责人：张凤文

会计机构负责人：李百征

4、母公司利润表

单位：元

项目	本期发生额	上期发生额
一、营业收入	22,011,440,614.99	24,910,158,253.04
减：营业成本	20,525,115,108.47	23,499,536,283.15
营业税金及附加	38,476,914.62	23,213,513.06
销售费用	375,438,917.37	231,160,649.86
管理费用	573,959,249.00	421,331,088.66
财务费用	346,625,703.32	360,050,736.89
资产减值损失	50,091,226.54	130,784,709.09
加：公允价值变动收益(损失以“－”号填列)	16,746,209.23	-4,998,000.00
投资收益(损失以“－”号填列)	160,571,195.47	322,783,561.53
其中：对联营企业和合营企业的投资收益	47,485,320.29	22,172,415.09
二、营业利润(亏损以“－”号填列)	279,050,900.37	561,866,833.86
加：营业外收入	2,095,813.07	2,107,787.77
其中：非流动资产处置利得		
减：营业外支出	1,450,000.00	2,987,855.27
其中：非流动资产处置损失		
三、利润总额(亏损总额以“－”号填列)	279,696,713.44	560,986,766.36
减：所得税费用	-70,113,904.03	105,083,072.92
四、净利润(净亏损以“－”号填列)	349,810,617.47	455,903,693.44
五、其他综合收益的税后净额		
(一)以后不能重分类进损益的其他综合收益		
1.重新计量设定受益计划净负债或净资产的变动		
2.权益法下在被投资单位不能重分类进损益的其他综合收益中享有的份额		
(二)以后将重分类进损益的其他综合收益		
1.权益法下在被投资单位以后将重分类进损益的其他综合收益中享有的份额		
2.可供出售金融资产公允价值变动损益		
3.持有至到期投资重分类为可供出售金融资产损益		
4.现金流量套期损益的有效部分		
5.外币财务报表折算差额		

6.其他		
六、综合收益总额	349,810,617.47	455,903,693.44
七、每股收益：		
（一）基本每股收益		
（二）稀释每股收益		

5、合并现金流量表

单位：元

项目	本期发生额	上期金额发生额
一、经营活动产生的现金流量：		
销售商品、提供劳务收到的现金	18,413,281,464.34	18,861,791,872.01
客户存款和同业存放款项净增加额		
向中央银行借款净增加额		
向其他金融机构拆入资金净增加额		
收到原保险合同保费取得的现金		
收到再保险业务现金净额		
保户储金及投资款净增加额		
处置以公允价值计量且其变动计入当期损益的金融资产净增加额		
收取利息、手续费及佣金的现金		
拆入资金净增加额		
回购业务资金净增加额		
收到的税费返还	93,945,382.30	96,904,075.40
收到其他与经营活动有关的现金	67,508,307.82	374,923,884.05
经营活动现金流入小计	18,574,735,154.46	19,333,619,831.46
购买商品、接受劳务支付的现金	12,536,194,651.06	10,492,132,049.13
客户贷款及垫款净增加额		
存放中央银行和同业款项净增加额		
支付原保险合同赔付款项的现金		
支付利息、手续费及佣金的现金		
支付保单红利的现金		
支付给职工以及为职工支付的现金	1,625,186,330.83	1,584,179,430.07
支付的各项税费	472,286,387.31	375,018,824.35
支付其他与经营活动有关的现金	835,338,993.99	906,567,970.48
经营活动现金流出小计	15,469,006,363.19	13,357,898,274.03
经营活动产生的现金流量净额	3,105,728,791.27	5,975,721,557.43
二、投资活动产生的现金流量：		
收回投资收到的现金	23,125,533.39	
取得投资收益收到的现金	370,273,051.93	43,423,969.69
处置固定资产、无形资产和其他		3,468,078.37

长期资产收回的现金净额		
处置子公司及其他营业单位收到的现金净额	-1,642,790.33	
收到其他与投资活动有关的现金	3,563,868.84	11,479,327.00
投资活动现金流入小计	395,319,663.83	58,371,375.06
购建固定资产、无形资产和其他长期资产支付的现金	3,067,010,867.65	2,326,640,834.92
投资支付的现金	6,310,730.00	191,057,296.50
质押贷款净增加额		
取得子公司及其他营业单位支付的现金净额		
支付其他与投资活动有关的现金		
投资活动现金流出小计	3,073,321,597.65	2,517,698,131.42
投资活动产生的现金流量净额	-2,678,001,933.82	-2,459,326,756.36
三、筹资活动产生的现金流量：		
吸收投资收到的现金		
其中：子公司吸收少数股东投资收到的现金		
取得借款收到的现金	11,330,976,881.90	7,582,310,000.00
发行债券收到的现金		
收到其他与筹资活动有关的现金		
筹资活动现金流入小计	11,330,976,881.90	7,582,310,000.00
偿还债务支付的现金	10,798,838,513.42	10,196,680,727.87
分配股利、利润或偿付利息支付的现金	988,979,332.48	1,003,106,843.88
其中：子公司支付给少数股东的股利、利润		
支付其他与筹资活动有关的现金	2,117,283.06	1,694,902.61
筹资活动现金流出小计	11,789,935,128.96	11,201,482,474.36
筹资活动产生的现金流量净额	-458,958,247.06	-3,619,172,474.36
四、汇率变动对现金及现金等价物的影响		
五、现金及现金等价物净增加额	-31,231,389.61	-102,777,673.29
加：期初现金及现金等价物余额	578,983,911.98	681,761,585.27
六、期末现金及现金等价物余额	547,752,522.37	578,983,911.98

6、母公司现金流量表

单位：元

项目	本期发生额	上期发生额
一、经营活动产生的现金流量：		
销售商品、提供劳务收到的现金	22,976,974,300.17	25,088,938,816.26
收到的税费返还	35,476,715.77	82,870,902.97
收到其他与经营活动有关的现金	4,639,200.00	362,145,404.94
经营活动现金流入小计	23,017,090,215.94	25,533,955,124.17

购买商品、接受劳务支付的现金	17,870,437,449.81	17,405,943,398.48
支付给职工以及为职工支付的现金	1,420,409,780.21	1,401,661,242.78
支付的各项税费	421,455,673.03	333,131,051.24
支付其他与经营活动有关的现金	491,335,442.24	552,652,779.40
经营活动现金流出小计	20,203,638,345.29	19,693,388,471.90
经营活动产生的现金流量净额	2,813,451,870.65	5,840,566,652.27
二、投资活动产生的现金流量：		
收回投资收到的现金	23,125,533.39	
取得投资收益收到的现金	370,273,051.93	43,423,969.69
处置固定资产、无形资产和其他长期资产收回的现金净额		3,461,078.37
处置子公司及其他营业单位收到的现金净额		
收到其他与投资活动有关的现金	2,708,664.87	11,102,012.21
投资活动现金流入小计	396,107,250.19	57,987,060.27
购建固定资产、无形资产和其他长期资产支付的现金	2,941,817,297.57	2,188,418,945.26
投资支付的现金	7,669,000.00	196,057,296.50
取得子公司及其他营业单位支付的现金净额		
支付其他与投资活动有关的现金		
投资活动现金流出小计	2,949,486,297.57	2,384,476,241.76
投资活动产生的现金流量净额	-2,553,379,047.38	-2,326,489,181.49
三、筹资活动产生的现金流量：		
吸收投资收到的现金		
取得借款收到的现金	11,235,376,881.90	7,455,310,000.00
发行债券收到的现金		
收到其他与筹资活动有关的现金		
筹资活动现金流入小计	11,235,376,881.90	7,455,310,000.00
偿还债务支付的现金	10,659,511,000.00	10,144,608,214.64
分配股利、利润或偿付利息支付的现金	831,806,057.14	919,411,853.60
支付其他与筹资活动有关的现金	2,070,299.35	1,656,235.12
筹资活动现金流出小计	11,493,387,356.49	11,065,676,303.36
筹资活动产生的现金流量净额	-258,010,474.59	-3,610,366,303.36
四、汇率变动对现金及现金等价物的影响		
五、现金及现金等价物净增加额	2,062,348.68	-96,288,832.58
加：期初现金及现金等价物余额	502,516,305.24	599,286,803.40
六、期末现金及现金等价物余额	504,578,653.92	502,997,970.82

7、合并所有者权益变动表

本期金额

单位：元

项目	本期												
	归属于母公司所有者权益											少数股东权益	所有者权益合计
	股本	其他权益工具			资本公积	减：库存股	其他综合收益	专项储备	盈余公积	一般风险准备	未分配利润		
	优先股	永续债	其他										
一、上年期末余额	2,966,526,057.00				20,440,814,682.11		502,602,052.88	2,816,054.93	1,331,315,583.04		743,653,990.62	342,795,032.31	26,330,523,452.89
加：会计政策变更													
前期差错更正													
同一控制下企业合并													
其他													
二、本年期初余额	2,966,526,057.00				20,440,814,682.11		502,602,052.88	2,816,054.93	1,331,315,583.04		743,653,990.62	342,795,032.31	26,330,523,452.89
三、本期增减变动金额(减少以“－”号填列)	2,322,863,543.00				-7,411,663,703.94		2,585,342,134.12	2,078,739.86	34,981,061.75		27,662,735.68	13,127,721.09	-2,425,607,768.44
(一)综合收益总额							2,585,342,134.12				62,643,797.43	-91,205,306.30	2,556,780,625.25
(二)所有者投入和减少资本	2,322,863,543.00											102,335,806.75	2,425,199,349.75
1. 股东投入的普通股	2,322,863,543.00												2,322,863,543.00
2. 其他权益工具持有者投入资本													
3. 股份支付计入所有者权益的金额													
4. 其他												102,335,806.75	102,335,806.75
(三)利润分配									34,981,061.75		-34,981,061.75		
1. 提取盈余公积									34,981,061.75		-34,981,061.75		
2. 提取一般风险													

准备													
3. 对所有者(或股东)的分配													
4. 其他													
(四)所有者权益内部结转					-7,411,528,604.97								-7,411,528,604.97
1. 资本公积转增资本(或股本)													
2. 盈余公积转增资本(或股本)													
3. 盈余公积弥补亏损													
4. 其他					-7,411,528,604.97								-7,411,528,604.97
(五)专项储备					-135,098.97			2,078,739.86			1,997,220.64		3,940,861.53
1. 本期提取					-135,098.97			2,078,739.86			1,997,220.64		3,940,861.53
2. 本期使用													
(六)其他													
四、本期期末余额	5,289,389,600.00				13,029,150,978.17		3,087,944,187.00	4,894,794.79	1,366,296,644.79		771,316,726.30	355,922,753.40	23,904,915,684.45

上期金额

单位：元

项目	上期												
	归属于母公司所有者权益											少数股东权益	所有者权益合计
	股本	其他权益工具			资本公积	减：库存股	其他综合收益	专项储备	盈余公积	一般风险准备	未分配利润		
	优先股	永续债	其他										
一、上年期末余额	2,966,526,057.00				3,439,557,713.17			2,500,301.94	1,181,985,972.38		-246,564,472.83	455,291,618.30	7,799,297,189.96
加：会计政策变更							502,602,052.88						502,602,052.88
前期差错更正													
同一控制下企业合并					17,002,000,000.00				103,739,241.31		936,965,674.30		18,042,704,915.61
其他													

二、本年期初余额	2,966,526,057.00				20,441,557,713.17		502,602,052.88	2,500,301.94	1,285,725,213.69		690,401,201.47	455,291,618.30	26,344,604,158.45
三、本期增减变动金额(减少以“－”号填列)					-743,031.06			315,752.99	45,590,369.35		53,252,789.15	-112,496,585.99	-14,080,705.56
(一)综合收益总额											98,843,158.50	-112,799,956.51	-13,956,798.01
(二)所有者投入和减少资本													
1. 股东投入的普通股													
2. 其他权益工具持有者投入资本													
3. 股份支付计入所有者权益的金额													
4. 其他													
(三)利润分配									45,590,369.35		-45,590,369.35		
1. 提取盈余公积									45,590,369.35		-45,590,369.35		
2. 提取一般风险准备													
3. 对所有者(或股东)的分配													
4. 其他													
(四)所有者权益内部结转													
1. 资本公积转增资本(或股本)													
2. 盈余公积转增资本(或股本)													
3. 盈余公积弥补亏损													
4. 其他													
(五)专项储备					-743,031.06			315,752.99				303,370.52	-123,907.55
1. 本期提取					-743,031.06			315,752.99				303,370.52	-123,907.55
2. 本期使用													
(六)其他													

四、本期期末余额	2,966,526,057.00				20,440,814,682.11		502,602,052.88	2,816,054.93	1,331,315,583.04		743,653,990.62	342,795,032.31	26,330,523,452.89
----------	------------------	--	--	--	-------------------	--	----------------	--------------	------------------	--	----------------	----------------	-------------------

8、母公司所有者权益变动表

本期金额

单位：元

项目	本期										
	股本	其他权益工具			资本公积	减：库存股	其他综合收益	专项储备	盈余公积	未分配利润	所有者权益合计
		优先股	永续债	其他							
一、上年期末余额	2,966,526,057.00				20,320,001,069.32		502,602,052.88		1,331,315,583.04	2,753,064,721.81	27,873,509,484.05
加：会计政策变更											
前期差错更正											
其他											
二、本年期初余额	2,966,526,057.00				20,320,001,069.32		502,602,052.88		1,331,315,583.04	2,753,064,721.81	27,873,509,484.05
三、本期增减变动金额(减少以“－”号填列)	2,322,863,543.00				-7,661,191,681.67		2,585,342,134.12		34,981,061.75	314,829,555.72	-2,403,175,387.08
(一)综合收益总额							2,585,342,134.12			349,810,617.47	2,935,152,751.59
(二)所有者投入和减少资本	2,322,863,543.00										2,322,863,543.00
1. 股东投入的普通股	2,322,863,543.00										2,322,863,543.00
2. 其他权益工具持有者投入资本											
3. 股份支付计入所有者权益的金额											
4. 其他											
(三)利润分配									34,981,061.75	-34,981,061.75	
1. 提取盈余公积									34,981,061.75	-34,981,061.75	
2. 对所有者(或股东)的分配											
3. 其他											
(四)所有者权益内					-7,661,201,681.67						-7,661,201,681.67

部结转					8,006.30						8,006.30
1. 资本公积转增资本(或股本)											
2. 盈余公积转增资本(或股本)											
3. 盈余公积弥补亏损											
4. 其他					-7,661.20 8,006.30						-7,661.20 8,006.30
(五)专项储备					16,324.63						16,324.63
1. 本期提取					16,324.63						16,324.63
2. 本期使用											
(六)其他											
四、本期期末余额	5,289,389,600.00				12,658,809,387.65		3,087,944,187.00		1,366,296,644.79	3,067,894,277.53	25,470,334,096.97

上期金额

单位：元

项目	上期										
	股本	其他权益工具			资本公积	减：库存股	其他综合收益	专项储备	盈余公积	未分配利润	所有者权益合计
		优先股	永续债	其他							
一、上年期末余额	2,966,526,057.00				3,317,793,489.14				1,181,985,972.38	1,409,098,225.90	8,875,403,744.42
加：会计政策变更							502,602,052.88				502,602,052.88
前期差错更正											
其他					17,002,000,000.00				103,739,241.31	933,653,171.82	18,039,392,413.13
二、本年期初余额	2,966,526,057.00				20,319,793,489.14		502,602,052.88		1,285,725,213.69	2,342,751,397.72	27,417,398,210.43
三、本期增减变动金额(减少以“－”号填列)					207,580.18				45,590,369.35	410,313,324.09	456,111,273.62
(一)综合收益总额										455,903,693.44	455,903,693.44
(二)所有者投入和减少资本											
1. 股东投入的普通股											
2. 其他权益工具											

持有者投入资本											
3. 股份支付计入所有者权益的金额											
4. 其他											
(三)利润分配								45,590,369.35	-45,590,369.35		
1. 提取盈余公积								45,590,369.35	-45,590,369.35		
2. 对所有者(或股东)的分配											
3. 其他											
(四)所有者权益内部结转											
1. 资本公积转增资本(或股本)											
2. 盈余公积转增资本(或股本)											
3. 盈余公积弥补亏损											
4. 其他											
(五)专项储备					207,580.18						207,580.18
1. 本期提取					207,580.18						207,580.18
2. 本期使用											
(六)其他											
四、本期期末余额	2,966,526,057.00				20,320,001,069.32		502,602,052.88		1,331,315,583.04	2,753,064,721.81	27,873,509,484.05

三、公司基本情况

北京首钢股份有限公司(以下简称本公司)是经北京市人民政府京政函[1998]34号文批准,由首钢总公司独家发起,以募集方式设立的股份有限公司。经中国证券监督管理委员会证监发行字[1999]91号文核准,本公司于1999年9月21日至27日首家采用法人配售与上网发行相结合的方式向社会公开发行人民币普通股(A股)35,000.00万股,每股面值1元,每股发行价5.15元。本公司于1999年10月15日经北京市工商行政管理局核准登记,企业法人营业执照号1100001028663(1-1),注册资本2,310,000,000.00元。

本公司经中国证券监督管理委员会证监发行字[2003]107号文核准,于2003年12月16日发行20亿元可转换公司债券。2003年12月31日首钢转债在深圳证券交易所挂牌交易,债券简称“首钢转债”,债券代码“125959”。首钢转债自2004年6月16日起实施转股,至2007年2月26日首钢转债满足赎回条件,公司董事会发布赎回公告。截至到2007年4月6日转债赎回日,首钢转债共计有1,950,217,500.00元转为本公司股份,累计增加股本656,526,057.00元。本公司于2008年11月20日取得新的企业法人营业执照,注册号为110000000286633(1-1),注册资本变更为2,966,526,057.00元。

2010年底, 本公司启动重大资产重组工作。2013年1月16日, 本公司重大资产重组事项经中国证监会重组委审核, 并获得无条件通过。2014年1月29日, 中国证券监督管理委员会下发了《关于核准北京首钢股份有限公司重大资产重组及向首钢总公司发行股份购买资产的批复》。截止2014年4月25日, 本公司重大资产重组工作实施完毕。本次重大资产重组向首钢总公司定向增发2, 322, 863, 543股, 每股面值1元, 每股发行价4. 29元。本公司于2014年7月9日取得增资后的企业法人营业执照, 注册号为110000000286633, 注册资本变更为5, 289, 389, 600元。

本公司法定地址: 北京市石景山区石景山路。

本公司建立了股东大会、董事会、监事会的法人治理结构, 目前设有证券部、计财部、生产部、营销管理部、人事部、机动部、技术质量部和经理办公室等职能部门, 同时还设有物资供应公司、迁钢公司等下属生产厂, 以及技术中心等辅助生产部门。拥有北京首钢冷轧薄板有限公司等三家子公司。

本公司经营范围为钢铁冶炼、钢压延加工, 冶金技术开发、咨询、转让、服务, 销售金属材料、焦炭、化工产品等, 具有完整的产供销体系和独立面向市场的经营能力。

本财务报表及财务报表附注业经本公司第五届董事会第七次会议于2015年3月25日批准。

上期纳入合并范围的北京首钢嘉华建材有限公司和北京富路仕彩涂板有限公司作为置出资产已经置出, 不再纳入本期合并报表范围。新增全资子公司——首钢股份迁安会议中心有限公司纳入本期合并报表范围。本期纳入公司合并报表范围的有三家控股子公司为: 首钢股份迁安会议中心有限公司、贵州首钢产业投资有限公司、北京首钢冷轧薄板有限公司。

四、财务报表的编制基础

1、编制基础

本财务报表按照财政部颁布的企业会计准则及其应用指南、解释及其他有关规定(统称“企业会计准则”)编制。此外, 本公司还按照中国证监会《公开发行证券的公司信息披露编报规则第15号—财务报告的一般规定》(2014年修订)披露有关财务信息。

本公司会计核算以权责发生制为基础。除某些金融工具外, 本财务报表均以历史成本为计量基础。持有待售的非流动资产, 按公允价值减去预计费用后的金额, 以及符合持有待售条件时的原账面价值, 取两者孰低计价。资产如果发生减值, 则按照相关规定计提相应的减值准备。

2、持续经营

本财务报表以持续经营为基础列报。

五、重要会计政策及会计估计

具体会计政策和会计估计提示:

本公司根据自身生产经营特点, 确定应收款项坏账准备、固定资产折旧、无形资产摊销以及收入确认政策, 具体会计政策参见相关明细。

1、遵循企业会计准则的声明

本财务报表符合企业会计准则的要求, 真实、完整地反映了本公司2014年12月31日的合并及公司财务状况以及2014年度的合并及公司经营成果和合并及公司现金流量等有关信息。

2、会计期间

本公司会计期间采用公历年度, 即每年自1月1日起至12月31日止。

3、营业周期

本公司的营业周期为12个月

4、记账本位币

本公司及境内子公司以人民币为记账本位币。

5、同一控制下和非同一控制下企业合并的会计处理方法

(1) 同一控制下的企业合并

对于同一控制下的企业合并，合并方在合并中取得的被合并方的资产、负债，除因会计政策不同而进行的调整以外，按合并日被合并方在最终控制方合并财务报表中的账面价值计量。合并对价的账面价值(或发行股份面值总额)与合并中取得的净资产账面价值的差额调整资本公积(股本溢价/资本溢价)，资本公积(股本溢价/资本溢价)不足冲减的，调整留存收益。

通过多次交易分步实现同一控制下的企业合并

在个别财务报表中，以合并日持股比例计算的合并日应享有被合并方净资产在最终控制方合并财务报表中的账面价值的份额作为该项投资的初始投资成本；初始投资成本与原持有投资的账面价值加上合并日新增投资成本之和的差额，调整资本公积(股本溢价/资本溢价)，资本公积不足冲减的，调整留存收益。

在合并财务报表中，合并方在合并中取得的被合并方的资产、负债，除因会计政策不同而进行的调整以外，按合并日在最终控制方合并财务报表中的账面价值计量；原持有投资的账面价值加上合并日新增投资成本之和，与合并中取得的净资产账面价值的差额，调整资本公积(股本溢价/资本溢价)，资本公积不足冲减的，调整留存收益。合并方在达到合并之前持有的长期股权投资，在取得日与合并方与被合并方同处于同一方最终控制之日孰晚日与合并日之间已确认有关损益、其他综合收益和其他所有者权益变动，应分别冲减比较报表期间的期初留存收益或当期损益。

(2) 非同一控制下的企业合并

对于非同一控制下的企业合并，合并成本为购买日为取得对被购买方的控制权而付出的资产、发生或承担的负债以及发行的权益性证券的公允价值。在购买日，取得的被购买方的资产、负债及或有负债按公允价值确认。

对合并成本大于合并中取得的被购买方可辨认净资产公允价值份额的差额，确认为商誉，按成本扣除累计减值准备进行后续计量；对合并成本小于合并中取得的被购买方可辨认净资产公允价值份额的差额，经复核后计入当期损益。

通过多次交易分步实现非同一控制下的企业合并

在个别财务报表中，以购买日之前所持被购买方的股权投资的账面价值与购买日新增投资成本之和，作为该项投资的初始投资成本。购买日之前持有的股权投资因采用权益法核算而确认的其他综合收益，应当在处置该项投资时采用与被投资单位直接处置相关资产或负债相同的基础进行会计处理；因被投资方除净损益、其他综合收益和利润分配以外的其他所有者权益变动而确认的所有者权益，应当在处置该项投资时转入处置期间的当期损益。购买日之前持有的股权投资按照《企业会计准则第22号——金融工具确认和计量》的有关规定进行会计处理的，原计入其他综合收益的累计公允价值变动应当在改按成本法核算时转入当期损益。

在合并财务报表中，合并成本为购买日支付的对价与购买日之前已经持有的被购买方的股权在购买日的公允价值之和；对于购买日之前已经持有的被购买方的股权，按照购买日的公允价值进行重新计量，公允价值与其账面价值之间的差额计入当期收益；购买日之前已经持有的被购买方的股权涉及其他综合收益、其他所有者权益变动应当转为购买日当期收益，由于被投资方重新计量设定收益计划净负债或净资产变动而产生的其他综合收益除外。

(3) 企业合并中有关交易费用的处理

为进行企业合并发生的审计、法律服务、评估咨询等中介费用以及其他相关管理费用，于发生时计入当期损益。作为合并对价发行的权益性证券或债务性证券的交易费用，计入权益性证券或债务性证券的初始确认金额。

6、合并财务报表的编制方法

(1) 合并范围

合并财务报表的合并范围以控制为基础予以确定。控制是指本公司拥有对被投资单位的权力，通过参与被投资单位的相关活动而享有可变回报，并且有能力运用对被投资单位的权力影响其回报金额。子公司，是指被本公司控制的主体(含企业、被投资单位中可分割的部分，以及企业所控制的结构化主体等)。

(2) 合并财务报表的编制方法

合并财务报表以本公司和子公司的财务报表为基础，根据其他有关资料，由本公司编制。在编制合并财务报表时，本公司和子公司的会计政策和会计期间要求保持一致，公司间的重大交易和往来余额予以抵销。

在报告期内因同一控制下企业合并增加的子公司以及业务，视同该子公司以及业务自同受最终控制方控制之日起纳入本公司的合并范围，将其自同受最终控制方控制之日起的经营成果和现金流量纳入合并利润表和合并现金流量表中。

因非同一控制下企业合并增加的子公司以及业务，将该子公司以及业务自购买日至报告期末的收入、费用、利润纳入合并利润表，将其现金流量纳入合并现金流量表。

子公司的股东权益中不属于本公司所拥有的部分作为少数股东权益在合并资产负债表中股东权益项下单独列示。子公司当期净损益中属于少数股东权益的份额，在合并利润表中净利润项目下以“少数股东损益”项目列示。少数股东分担的子公司的亏损超过了少数股东在该子公司期初所有者权益中所享有的份额，其余额仍冲减少数股东权益。

对于购买子公司少数股权或因处置部分股权投资但没有丧失对该子公司控制权的交易，作为权益性交易核算，调整归属于母公司所有者权益和少数股东权益的账面价值以反映其在子公司中相关权益的变化。少数股东权益的调整额与支付/收到对价的公允价值之间的差额调整资本公积，资本公积不足冲减的，调整留存收益。

(3) 丧失子公司控制权的处理

因处置部分股权投资或其他原因丧失了对原有子公司控制权的，剩余股权按照其在丧失控制权日的公允价值进行重新计量；处置股权取得的对价与剩余股权公允价值之和，减去按原持股比例计算应享有原子公司自购买日开始持续计算的净资产的份额之间的差额，计入丧失控制权当期的投资收益，同时冲减商誉。

与原有子公司的股权投资相关的其他综合收益、其他所有者权益变动，应当在丧失控制权时转入当期损益，由于被投资方重新计量设定收益计划净负债或净资产变动而产生的其他综合收益除外。

(4) 分步处置股权至丧失控制权的特殊处理

分步处置股权至丧失控制权的各项交易的条款、条件以及经济影响符合以下一种或多种情况，本公司将多次交易事项作为一揽子交易进行会计处理：

- ①这些交易是同时或者在考虑了彼此影响的情况下订立的；
- ②这些交易整体才能达成一项完整的商业结果；
- ③一项交易的发生取决于其他至少一项交易的发生；
- ④一项交易单独看是不经济的，但是和其他交易一并考虑时是经济的。

分步处置股权至丧失控制权的各项交易，在个别财务报表中，相应结转每一次处置股权相对应的长期股权投资的账面价值，所得价款与处置长期股权投资账面价值之间的差额计入当期投资收益。

在合并财务报表中，分步处置股权至丧失控制权时，剩余股权的计量以及有关处置股权损益的核算比照上述“丧失子公司控制权的处理”。在丧失控制权之前每一次处置价款与处置投资对应的享有该子公司净资产份额的差额：

①属于“一揽子交易”的，确认为其他综合收益。在丧失控制权时一并转入丧失控制权当期的损益。

②不属于“一揽子交易”的，作为权益性交易计入资本公积(股本溢价/资本溢价)。在丧失控制权时不得转入丧失控制权当期的损益。

7、现金及现金等价物的确定标准

现金是指库存现金以及可以随时用于支付的存款。现金等价物，是指本公司持有的期限短、流动性强、易于转换为已知金额现金、价值变动风险很小的投资。

8、外币业务和外币报表折算

(1) 外币业务

本公司发生外币业务无，按交易发生日的即期汇率折算为记账本位币金额。

(2) 外币财务报表的折算

资产负债表日，对外币货币性项目，采用资产负债表日即期汇率折算。以资产负债表日即期汇率与初始确认时或者前一资产负债表日即期汇率不同而产生的汇兑差额，计入当期损益；对以历史成本计量的外币非货币性项目，仍采用交易发生日的即期汇率折算；对以公允价值计量的外币非货币性项目，采用公允价值确定日的即期汇率折算，折算后的记账本位币金额与原记账本位币金额的差额，计入当期损益。

9、金融工具

金融工具是指形成一个企业的金融资产，并形成其他单位的金融负债或权益工具的合同。

(1) 金融工具的确认和终止确认

本公司于成为金融工具合同的一方时确认一项金融资产或金融负债。

金融资产满足下列条件之一的，终止确认：

- ① 收取该金融资产现金流量的合同权利终止；
- ② 该金融资产已转移，且符合下述金融资产转移的终止确认条件。

金融负债的现时义务全部或部分已经解除的，终止确认该金融负债或其一部分。本公司(债务人)与债权人之间签订协议，以承担新金融负债方式替换现存金融负债，且新金融负债与现存金融负债的合同条款实质上不同的，终止确认现存金融负债，并同时确认新金融负债。

以常规方式买卖金融资产，按交易日进行会计确认和终止确认。

(2) 金融资产分类和计量

本公司的金融资产于初始确认时分为以下四类：以公允价值计量且其变动计入当期损益的金融资产、持有至到期投资、贷款和应收款项、可供出售金融资产。金融资产在初始确认时以公允价值计量。对于以公允价值计量且其变动计入当期损益的金融资产，相关交易费用直接计入当期损益，其他类别的金融资产相关交易费用计入其初始确认金额。

以公允价值计量且其变动计入当期损益的金融资产

以公允价值计量且其变动计入当期损益的金融资产，包括交易性金融资产和初始确认时指定为以公允价值计量且其变动计入当期损益的金融资产。对于此类金融资产，采用公允价值进行后续计量，公允价值变动形成的利得或损失以及与该等金融资产相关的股利和利息收入计入当期损益。

持有至到期投资

持有至到期投资，是指到期日固定、回收金额固定或可确定，且本公司有明确意图和能力持有至到期的非衍生金融资产。持有至到期投资采用实际利率法，按照摊余成本进行后续计量，其终止确认、发生减值或摊销产生的利得或损失，均计入当期损益。

应收款项

应收款项，是指在活跃市场中没有报价、回收金额固定或可确定的非衍生金融资产，包括应收账款和其他应收款等。应收款项采用实际利率法，按摊余成本进行后续计量，在终止确

认、发生减值或摊销时产生的利得或损失，计入当期损益。

可供出售金融资产

可供出售金融资产，是指初始确认时即指定为可供出售的非衍生金融资产，以及除上述金融资产类别以外的金融资产。可供出售金融资产采用公允价值进行后续计量，其折溢价采用实际利率法摊销并确认为利息收入。除减值损失及外币货币性金融资产的汇兑差额确认为当期损益外，可供出售金融资产的公允价值变动确认为其他综合收益，在该金融资产终止确认时转出，计入当期损益。与可供出售金融资产相关的股利或利息收入，计入当期损益。

对于在活跃市场中没有报价且其公允价值不能可靠计量的权益工具投资，以及与该权益工具挂钩并须通过交付该权益工具结算的衍生金融资产，按成本计量。

(3) 金融负债分类和计量

本公司的金融负债于初始确认时分类为：以公允价值计量且其变动计入当期损益的金融负债、其他金融负债。对于未划分为以公允价值计量且其变动计入当期损益的金融负债的，相关交易费用计入其初始确认金额。

以公允价值计量且其变动计入当期损益的金融负债

以公允价值计量且其变动计入当期损益的金融负债，包括交易性金融负债和初始确认时指定为以公允价值计量且其变动计入当期损益的金融负债。对于此类金融负债，按照公允价值进行后续计量，公允价值变动形成的利得或损失以及与该等金融负债相关的股利和利息支出计入当期损益。

其他金融负债

与在活跃市场中没有报价、公允价值不能可靠计量的权益工具挂钩并须通过交付该权益工具结算的衍生金融负债，按照成本进行后续计量。其他金融负债采用实际利率法，按摊余成本进行后续计量，终止确认或摊销产生的利得或损失计入当期损益。

(4) 衍生金融工具及嵌入衍生工具

本公司衍生金融工具包括【远期外汇合约、货币汇率互换合同、利率互换合同及外汇期权合同等】。初始以衍生交易合同签订当日的公允价值进行计量，并以其公允价值进行后续计量。公允价值为正数的衍生金融工具确认为一项资产，公允价值为负数的确认为一项负债。因公允价值变动而产生的任何不符合套期会计规定的利得或损失，直接计入当期损益。

对包含嵌入衍生工具的混合工具，如未指定为以公允价值计量且其变动计入当期损益的金融资产或金融负债，嵌入衍生工具与该主合同在经济特征及风险方面不存在紧密关系，且与嵌入衍生工具条件相同，单独存在的工具符合衍生工具定义的，嵌入衍生工具从混合工具中分拆，作为单独的衍生金融工具处理。如果无法在取得时或后续的资产负债表日对嵌入衍生工具进行单独计量，则将混合工具整体指定为以公允价值计量且其变动计入当期损益的金融资产或金融负债。

(5) 金融工具的公允价值

金融资产和金融负债的公允价值确定方法见10。

(6) 金融资产减值

除了以公允价值计量且其变动计入当期损益的金融资产外，本公司于资产负债表日对其他金融资产的账面价值进行检查，有客观证据表明该金融资产发生减值的，计提减值准备。表明金融资产发生减值的客观证据，是指金融资产初始确认后实际发生的、对该金融资产的预计未来现金流量有影响，且企业能够对该影响进行可靠计量的事项。

金融资产发生减值的客观证据，包括下列可观察到的情形：

- ①发行方或债务人发生严重财务困难；
- ②债务人违反了合同条款，如偿付利息或本金发生违约或逾期等；
- ③本公司出于经济或法律等方面因素的考虑，对发生财务困难的债务人作出让步；

④债务人很可能倒闭或者进行其他财务重组；

⑤因发行方发生重大财务困难，导致金融资产无法在活跃市场继续交易；

⑥无法辨认一组金融资产中的某项资产的现金流量是否已经减少，但根据公开的数据对其进行总体评价后发现，该组金融资产自初始确认以来的预计未来现金流量确已减少且可计量，包括：

- 该组金融资产的债务人支付能力逐步恶化；

- 债务人所在国家或地区经济出现了可能导致该组金融资产无法支付的状况；

⑦债务人经营所处的技术、市场、经济或法律环境等发生重大不利变化，使权益工具投资人可能无法收回投资成本；

⑧权益工具投资的公允价值发生严重或非暂时性下跌，如权益工具投资于资产负债表日的公允价值低于其初始投资成本超过50% (含50%) 或低于其初始投资成本持续时间超过12个月 (含12个月)。

低于其初始投资成本持续时间超过12个月 (含12个月) 是指，权益工具投资公允价值月度均值连续12个月均低于其初始投资成本。

⑨其他表明金融资产发生减值的客观证据。

以摊余成本计量的金融资产

如果有客观证据表明该金融资产发生减值，则将该金融资产的账面价值减记至预计未来现金流量 (不包括尚未发生的未来信用损失) 现值，减记金额计入当期损益。预计未来现金流量现值，按照该金融资产原实际利率折现确定，并考虑相关担保物的价值。

对单项金额重大的金融资产单独进行减值测试，如有客观证据表明其已发生减值，确认减值损失，计入当期损益。对单项金额不重大的金融资产，包括在具有类似信用风险特征的金融资产组合中进行减值测试【或，单独进行减值测试】。单独测试未发生减值的金融资产 (包括单项金额重大和不重大的金融资产)，包括在具有类似信用风险特征的金融资产组合中再进行减值测试。已单项确认减值损失的金融资产，不包括在具有类似信用风险特征的金融资产组合中进行减值测试。

本公司对以摊余成本计量的金融资产确认减值损失后，如有客观证据表明该金融资产价值已恢复，且客观上与确认该损失后发生的事项有关，原确认的减值损失予以转回，计入当期损益。但是，该转回后的账面价值不超过假定不计提减值准备情况下该金融资产在转回日的摊余成本。

可供出售金融资产

如果有客观证据表明该金融资产发生减值，原直接计入其他综合收益的因公允价值下降形成的累计损失，予以转出，计入当期损益。该转出的累计损失，为可供出售金融资产的初始取得成本扣除已收回本金和已摊销金额、当前公允价值和原已计入损益的减值损失后的余额。

对于已确认减值损失的可供出售债务工具，在随后的会计期间公允价值已上升且客观上与确认原减值损失确认后发生的事项有关的，原确认的减值损失予以转回，计入当期损益。可供出售权益工具投资发生的减值损失，不通过损益转回。

以成本计量的金融资产

在活跃市场中没有报价且其公允价值不能可靠计量的权益工具投资，或与该权益工具挂钩并须通过交付该权益工具结算的衍生金融资产发生减值时，将该金融资产的账面价值，与按照类似金融资产当时市场收益率对未来现金流量折现确定的现值之间的差额，确认为减值损失，计入当期损益。发生的减值损失一经确认，不得转回。

(7) 金融资产转移

金融资产转移，是指将金融资产让与或交付给该金融资产发行方以外的另一方 (转入方)。

本公司已将金融资产所有权上几乎所有的风险和报酬转移给转入方的，终止确认该金融

资产；保留了金融资产所有权上几乎所有的风险和报酬的，不终止确认该金融资产。

本公司既没有转移也没有保留金融资产所有权上几乎所有的风险和报酬的，分别下列情况处理：放弃了对该金融资产控制的，终止确认该金融资产并确认产生的资产和负债；未放弃对该金融资产控制的，按照其继续涉入所转移金融资产的程度确认有关金融资产，并相应确认有关负债。

(8) 金融资产和金融负债的抵销

当本公司具有抵销已确认金融资产和金融负债的法定权利，且目前可执行该种法定权利，同时本公司计划以净额结算或同时变现该金融资产和清偿该金融负债时，金融资产和金融负债以相互抵销后的金额在资产负债表内列示。除此以外，金融资产和金融负债在资产负债表内分别列示，不予相互抵销。

10、公允价值计量

公允价值是指市场参与者在计量日发生的有序交易中，出售一项资产所能收到或者转移一项负债所需支付的价格。

本公司以公允价值计量相关资产或负债，假定出售资产或者转移负债的有序交易在相关资产或负债的主要市场进行；不存在主要市场的，本公司假定该交易在相关资产或负债的最有利市场进行。主要市场(或最有利市场)是本公司在计量日能够进入的交易市场。本公司采用市场参与者在对该资产或负债定价时为实现其经济利益最大化所使用的假设。

存在活跃市场的金融资产或金融负债，本公司采用活跃市场中的报价确定其公允价值。金融工具不存在活跃市场的，本公司采用估值技术确定其公允价值。

以公允价值计量非金融资产的，考虑市场参与者将该资产用于最佳用途产生经济利益的能力，或者将该资产出售给能够用于最佳用途的其他市场参与者产生经济利益的能力。

本公司采用在当前情况下适用并且有足够可利用数据和其他信息支持的估值技术，优先使用相关可观察输入值，只有在可观察输入值无法取得或取得不切实可行的情况下，才使用不可观察输入值。

在财务报表中以公允价值计量或披露的资产和负债，根据对公允价值计量整体而言具有重要意义的最低层次输入值，确定所属的公允价值层次：第一层次输入值，是在计量日能够取得的相同资产或负债在活跃市场上未经调整的报价；第二层次输入值，是除第一层次输入值外相关资产或负债直接或间接可观察的输入值；第三层次输入值，是相关资产或负债的不可观察输入值。

每个资产负债表日，本公司对在财务报表中确认的持续以公允价值计量的资产和负债进行重新评估，以确定是否在公允价值计量层次之间发生转换。

11、应收款项

(1) 单项金额重大并单独计提坏账准备的应收款项

单项金额重大的判断依据或金额标准	期末余额达到期末净资产的 5% 以上的非纳入合并财务报表范围关联方的客户应收款项为单项金额重大的应收款项。
单项金额重大并单项计提坏账准备的计提方法	对于单项金额重大的应收款项单独进行减值测试，有客观证据表明发生了减值，根据其未来现金流量现值低于其账面价值的差额计提坏账准备。

(2) 按信用风险特征组合计提坏账准备的应收款项

组合名称	坏账准备计提方法
账龄组合	账龄分析法

组合中，采用账龄分析法计提坏账准备的：

√ 适用 □ 不适用

账龄	应收账款计提比例	其他应收款计提比例
1 年以内(含 1 年)	5.00%	5.00%
1—2 年	8.00%	8.00%
2—3 年	10.00%	10.00%
3—4 年	20.00%	20.00%
4—5 年	30.00%	30.00%
5 年以上	40.00%	40.00%

组合中，采用余额百分比法计提坏账准备的：

□ 适用 √ 不适用

组合中，采用其他方法计提坏账准备的：

□ 适用 √ 不适用

(3) 单项金额不重大但单独计提坏账准备的应收款项

单项计提坏账准备的理由	账龄在 5 年以上的非关联方应收款项以及账龄在 5 年以上关联方欠款经论证收回可能性极小的应收款项
坏账准备的计提方法	全额计提

12、 存货**(1) 存货的分类**

本公司存货分为原材料、产成品、低值易耗品、自制半成品等

(2) 发出存货的计价方法

本公司存货取得时按实际成本计价。原材料、产成品、低值易耗品、自制半成品等发出时采用加权平均法计价。

(3) 存货可变现净值的确定依据及存货跌价准备的计提方法

存货可变现净值是按存货的估计售价减去至完工时估计将要发生的成本、估计的销售费用以及相关税费后的金额。在确定存货的可变现净值时，以取得的确凿证据为基础，同时考虑持有存货的目的以及资产负债表日后事项的影响。

资产负债表日，存货成本高于其可变现净值的，计提存货跌价准备。本公司通常按照单个存货项目计提存货跌价准备，资产负债表日，以前减记存货价值的影响因素已经消失的，存货跌价准备在原已计提的金额内转回。

(4) 存货的盘存制度

本公司存货盘存制度采用永续盘存制。

(5) 低值易耗品和包装物的摊销方法

本公司低值易耗品领用时采用一次转销法和分次转销法摊销。

13、 持有待售及终止经营

同时满足下列条件的非流动资产(不包括金融资产及递延所得税资产)或处置组应当确认为持有待售：该非流动资产或处置组必须在其当前状况下仅根据出售此类非流动资产或处置组的惯常条款即可立即出售；本公司已经就处置该非流动资产或处置组作出决议，如按规定需得到股东批准的，应当已经取得股东大会或相应权力机构的批准；本公司已经与受让方签订了不可撤销的转让协议；该项转让将在一年内完成。

持有待售的资产包括单项资产和处置组。在特定情况下，处置组包括企业合并中取得的商誉等。

持有待售的非流动资产和持有待售的处置组中的资产不计提折旧或进行摊销，按照账面价值与公允价值减去处置费用后的净额孰低进行计量，并列报为“划分为持有待售的资产”。持有待售的处置组中的负债，列报为“划分为持有待售的负债”。

某项非流动资产或处置组被划归为持有待售，但后来不再满足持有待售的非流动资产的确
 认条件，企业应当停止将其划归为持有待售，并按照下列两项金额中较低者计量：

- ① 该资产或处置组被划归为持有待售之前的账面价值，按照其假定在没有被划归为持有待售的情况下原应确认的折旧、摊销或减值进行调整后的金额；
- ② 决定不再出售之日的再收回金额。

终止经营，是指满足下列条件之一的已被企业处置或被企业划归为持有待售的、在经营和编制财务报表时能够单独区分的组成部分：

- (1) 该组成部分代表一项独立的主要业务或一个主要经营地区。
- (2) 该组成部分是拟对一项独立的主要业务或一个主要经营地区进行处置计划的一部分。
- (3) 该组成部分是仅仅为了再出售而取得的子公司。

14、长期股权投资

本公司长期股权投资包括对被投资单位实施控制、重大影响的权益性投资，以及对合营企业的权益性投资。本公司能够对被投资单位施加重大影响的，为本公司的联营企业。

(1) 投资成本确定

对于企业合并形成的长期股权投资：同一控制下企业合并取得的长期股权投资，在合并日按照取得被合并方所有者权益在最终控制方合并财务报表中的账面价值份额作为投资成本；非同一控制下企业合并取得的长期股权投资，按照合并成本作为长期股权投资的投资成本。

对于以企业合并以外的其他方式取得的长期股权投资：支付现金取得的长期股权投资，按照实际支付的购买价款作为初始投资成本；发行权益性证券取得的长期股权投资，以发行权益性证券的公允价值作为初始投资成本。

(2) 后续计量及损益确认方法

本公司能够对被投资单位实施控制的长期股权投资采用成本法核算；对联营企业和合营企业的投资采用权益法核算。

采用成本法核算的长期股权投资，除取得投资时实际支付的价款或对价中包含的已宣告但尚未发放的现金股利或利润外，被投资单位宣告分派的现金股利或利润，确认为投资收益计入当期损益。

采用权益法核算的长期股权投资，初始投资成本大于投资时应享有被投资单位可辨认净资产公允价值份额的，不调整长期股权投资的投资成本；初始投资成本小于投资时应享有被投资单位可辨认净资产公允价值份额的，对长期股权投资的账面价值进行调整，差额计入投资当期的损益。

采用权益法核算时，按照应享有或应分担的被投资单位实现的净损益和其他综合收益的份额，分别确认投资收益和其他综合收益，同时调整长期股权投资的账面价值；按照被投资单位宣告分派的利润或现金股利计算应享有的部分，相应减少长期股权投资的账面价值；被投资单位除净损益、其他综合收益和利润分配以外所有者权益的其他变动，调整长期股权投资的账面价值并计入所有者权益。在确认应享有被投资单位净损益的份额时，以取得投资时被投资单位各项可辨认资产等的公允价值为基础，并按照本公司的会计政策及会计期间，对被投资单位的净利润进行调整后确认。

因追加投资等原因能够对被投资单位施加重大影响或实施共同控制但不构成控制的，按照原持有的股权投资的公允价值加上新增投资成本之和，作为改按权益法核算的初始投资成本。原持有的股权投资分类为可供出售金融资产的，其公允价值与账面价值之间的差额，以及原计入其他综合收益的累计公允价值变动应当转入改按权益法核算的当期损益。

因处置部分股权投资等原因丧失了对被投资单位的共同控制或重大影响的，处置后的剩余股权应当改按《企业会计准则第22号—金融工具确认和计量》进行会计处理，在丧失共同控制

或重大影响之日的公允价值与账面价值之间的差额计入当期损益。原股权投资因采用权益法核算而确认的其他综合收益，应当在终止采用权益法核算时采用与被投资单位直接处置相关资产或负债相同的基础进行会计处理；原股权投资相关的其他所有者权益变动转入当期损益。因处置部分股权投资等原因丧失了对被投资单位的控制的，处置后的剩余股权能够对被投资单位实施共同控制或施加重大影响的，改按权益法核算，并对该剩余股权视同自取得时即采用权益法核算进行调整；处置后的剩余股权不能对被投资单位实施共同控制或施加重大影响的，改按《企业会计准则第22号—金融工具确认和计量》的有关规定进行会计处理，其在丧失控制之日的公允价值与账面价值间的差额计入当期损益。

本公司与联营企业及合营企业之间发生的未实现内部交易损益按照持股比例计算归属于本公司的部分，在抵销基础上确认投资损益。但本公司与被投资单位发生的未实现内部交易损失，属于所转让资产减值损失的，不予以抵销。

对于2007年1月1日之前已经持有的对联营企业及合营企业的长期股权投资，如存在与该投资相关的股权投资借方差额，在扣除按原剩余期限直线法摊销的股权投资借方差额后，确认投资损益。

(3) 确定对被投资单位具有共同控制、重大影响的依据

共同控制，是指按照相关约定对某项安排所共有的控制，并且该安排的相关活动必须经过分享控制权的参与方一致同意后才能决策。在判断是否存在共同控制时，首先判断所有参与方或参与方组合是否集体控制该安排，如果所有参与方或一组参与方必须一致行动才能决定某项安排的相关活动，则认为所有参与方或一组参与方集体控制该安排。其次再判断该安排相关活动的决策是否必须经过这些集体控制该安排的参与方一致同意。如果存在两个或两个以上的参与方组合能够集体控制某项安排的，不构成共同控制。判断是否存在共同控制时，不考虑享有的保护性权利。

重大影响，是指投资方对被投资单位的财务和经营政策有参与决策的权力，但并不能够控制或者与其他方一起共同控制这些政策的制定。在确定能否对被投资单位施加重大影响时，考虑投资方直接或间接持有被投资单位的表决权股份以及投资方及其他方持有的当期可执行潜在表决权在假定转换为对被投资方单位的股权后产生的影响，包括被投资单位发行的当期可转换的认股权证、股份期权及可转换公司债券等的影响。

当本公司直接或通过子公司间接拥有被投资单位20% (含20%) 以上但低于50%的表决权股份时，除非有明确证据表明该种情况下不能参与被投资单位的生产经营决策，不形成重大影响外，均确定对被投资单位具有重大影响；本公司拥有被投资单位20% (不含) 以下的表决权股份，一般不认为对被投资单位具有重大影响，除非有明确证据表明该种情况下能够参与被投资单位的生产经营决策，形成重大影响。

(4) 减值测试方法及减值准备计提方法

对子公司、联营企业及合营企业的投资，本公司计提资产减值的方法见20。

15、投资性房地产

投资性房地产计量模式

成本法计量

折旧或摊销方法

本公司采用年限平均法计提折旧。

16、固定资产

(1) 确认条件

本公司固定资产是指为生产商品、提供劳务、出租或经营管理而持有的，使用寿命超过一个会计年度的有形资产。与该固定资产有关的经济利益很可能流入企业，并且该固定资产的成本能够可靠地计量时，固定资产才能予以确认。本公司固定资产

按照取得时的实际成本进行初始计量。

(2) 相关说明

2015年1月27日，公司2015年度董事会第一次临时会议，聘任李明、马金芳同志为公司副总经理。相关内容参见公司董事会2015年1月28日相关公告。

(3) 融资租入固定资产的认定依据、计价和折旧方法

当本公司租入的固定资产符合下列一项或数项标准时，确认为融资租入固定资产：①在租赁期届满时，租赁资产的所有权转移给本公司。②本公司有购买租赁资产的选择权，所订立的购买价款预计将远低于行使选择权时租赁资产的公允价值，因而在租赁开始日就可以合理确定本公司将会行使这种选择权。③即使资产的所有权不转移，但租赁期占租赁资产使用寿命的大部分。④本公司在租赁开始日的最低租赁付款额现值，几乎相当于租赁开始日租赁资产公允价值。⑤租赁资产性质特殊，如果不作较大改造，只有本公司才能使用。融资租赁租入的固定资产，按租赁开始日租赁资产公允价值与最低租赁付款额的现值两者中较低者，作为入账价值。最低租赁付款额作为长期应付款的入账价值，其差额作为未确认融资费用。在租赁谈判和签订租赁合同过程中发生的，可归属于租赁项目的手续费、律师费、差旅费、印花税等初始直接费用，计入租入资产价值。未确认融资费用在租赁期内各个期间采用实际利率法进行分摊。融资租入的固定资产采用与自有固定资产一致的政策计提租赁资产折旧。能够合理确定租赁期届满时将会取得租赁资产所有权的，在租赁资产尚可使用年限内计提折旧；无法合理确定租赁期届满时能够取得租赁资产所有权的，在租赁期与租赁资产尚可使用年限两者中较短的期间内计提折旧。

17、在建工程

本公司在建工程成本按实际工程支出确定，包括在建期间发生的各项必要工程支出、工程达到预定可使用状态前的应予资本化的借款费用以及其他相关费用等。

在建工程在达到预定可使用状态时转入固定资产。

在建工程计提资产减值方法见20。

18、借款费用

(1) 借款费用资本化的确认原则

本公司发生的借款费用，可直接归属于符合资本化条件的资产的购建或者生产的，予以资本化，计入相关资产成本；其他借款费用，在发生时根据其发生额确认为费用，计入当期损益。借款费用同时满足下列条件的，开始资本化：

- ① 资产支出已经发生，资产支出包括为购建或者生产符合资本化条件的资产而以支付现金、转移非现金资产或者承担带息债务形式发生的支出；
- ② 借款费用已经发生；
- ③ 为使资产达到预定可使用或者可销售状态所必要的购建或者生产活动已经开始。

(2) 借款费用资本化期间

本公司购建或者生产符合资本化条件的资产达到预定可使用或者可销售状态时，借款费用停止资本化。在符合资本化条件的资产达到预定可使用或者可销售状态之后所发生的借款费用，在发生时根据其发生额确认为费用，计入当期损益。

符合资本化条件的资产在购建或者生产过程中发生非正常中断、且中断时间连续超过3个月的，暂停借款费用的资本化；正常中断期间的借款费用继续资本化。

(3) 借款费用资本化率以及资本化金额的计算方法

专门借款当期实际发生的利息费用，减去尚未动用的借款资金存入银行取得的利息收入或进行暂时性投资取得的投资收益后的金额予以资本化；一般借款根据累计资产支出超过专门借款部分的资产支出加权平均数乘以所占用一般借款的资本化率，确定资本化金额。资本化率根据一般借款的加权平均利率计算确定。

19、无形资产

(1) 计价方法、使用寿命、减值测试

本公司无形资产包括软件、土地使用权、采矿权等。

无形资产按照成本进行初始计量，并于取得无形资产时分析判断其使用寿命。使用寿命为有

限的，自无形资产可供使用时起，采用能反映与该资产有关的经济利益的预期实现方式的摊销方法，在预计使用年限内摊销；无法可靠确定预期实现方式的，采用直线法摊销；使用寿命不确定的无形资产，不作摊销。

本公司于每年年度终了，对使用寿命有限的无形资产的使用寿命及摊销方法进行复核，与以前估计不同的，调整原先估计数，并按会计估计变更处理。

资产负债表日预计某项无形资产已经不能给企业带来未来经济利益的，将该项无形资产的账面价值全部转入当期损益。

无形资产计提资产减值方法见20。

(2)内部研究开发支出会计政策

本公司将内部研究开发项目的支出，区分为研究阶段支出和开发阶段支出。

研究阶段的支出，于发生时计入当期损益。

开发阶段的支出，同时满足下列条件的，才能予以资本化，即：完成该无形资产以使其能够使用或出售在技术上具有可行性；具有完成该无形资产并使用或出售的意图；无形资产产生经济利益的方式，包括能够证明运用该无形资产生产的产品存在市场或无形资产自身存在市场，无形资产将在内部使用的，能够证明其有用性；有足够的技术、财务资源和其他资源支持，以完成该无形资产的开发，并有能力使用或出售该无形资产；归属于该无形资产开发阶段的支出能够可靠地计量。不满足上述条件的开发支出计入当期损益。

本公司研究开发项目在满足上述条件，通过技术可行性及经济可行性研究，形成项目立项后，进入开发阶段。

已资本化的开发阶段的支出在资产负债表上列示为开发支出，自该项目达到预定可使用状态之日转为无形资产。

20、长期资产减值

对子公司、联营企业和合营企业的长期股权投资、采用成本模式进行后续计量的投资性房地产、固定资产、在建工程、无形资产、商誉等(存货、递延所得税资产、金融资产除外)的资产减值，按以下方法确定：

于资产负债表日判断资产是否存在可能发生减值的迹象，存在减值迹象的，本公司将估计其可收回金额，进行减值测试。对因企业合并所形成的商誉、使用寿命不确定的无形资产和尚未达到可使用状态的无形资产无论是否存在减值迹象，每年都进行减值测试。

可收回金额根据资产的公允价值减去处置费用后的净额与资产预计未来现金流量的现值两者之间较高者确定。本公司以单项资产为基础估计其可收回金额；难以对单项资产的可收回金额进行估计的，以该资产所属的资产组为基础确定资产组的可收回金额。资产组的认定，以资产组产生的主要现金流入是否独立于其他资产或者资产组的现金流入为依据。

当资产或资产组的可收回金额低于其账面价值时，本公司将其账面价值减记至可收回金额，减记的金额计入当期损益，同时计提相应的资产减值准备。

就商誉的减值测试而言，对于因企业合并形成的商誉的账面价值，自购买日起按照合理的方法分摊至相关的资产组；难以分摊至相关的资产组的，将其分摊至相关的资产组组合。相关的资产组或资产组组合，是能够从企业合并的协同效应中受益的资产组或者资产组组合，且不大于本公司确定的报告分部。

减值测试时，如与商誉相关的资产组或者资产组组合存在减值迹象的，首先对不包含商誉的资产组或者资产组组合进行减值测试，计算可收回金额，确认相应的减值损失。然后对包含商誉的资产组或者资产组组合进行减值测试，比较其账面价值与可收回金额，如可收回金额低于账面价值的，确认商誉的减值损失。

资产减值损失一经确认，在以后会计期间不再转回。

21、长期待摊费用

本公司发生的长期待摊费用按实际成本计价，并按预计受益期限平均摊销。对不能使以后会计期间受益的长期待摊费用项目，其摊余价值全部计入当期损益。

22、职工薪酬

(1)短期薪酬的会计处理方法

本公司在职工提供服务的会计期间，将实际发生的职工工资、奖金、按规定的基准和比例为职工缴纳的医疗保险费、工伤保险费和生育保险费等社会保险费和住房公积金，确认为负债，并计入当期损益或相关资产成本。如果该负债预期在职工提供相关服务的年度报告期结束后十二个月内不能完全支付，且财务影响重大的，则该负债将以折现后的金额计量。

(2)离职后福利的会计处理方法

离职后福利计划包括设定提存计划和设定受益计划。其中，设定提存计划，是指向独立的基金缴存固定费用后，企业不再承担进一步支付义务的离职后福利计划；设定受益计划，是指除设定提存计划以外的离职后福利计划。

设定提存计划

设定提存计划包括基本养老保险、失业保险等。

在职工提供服务的会计期间，根据设定提存计划计算的应缴存金额确认为负债，并计入当期损益或相关资产成本。

设定受益计划

对于设定受益计划，在年度资产负债表日由独立精算师进行精算估值，以预期累积福利单位法确定提供福利的成本。本公司设定受益计划导致的职工薪酬成本包括下列组成部分：

- ①服务成本，包括当期服务成本、过去服务成本和结算利得或损失。其中，当期服务成本，是指职工当期提供服务所导致的设定受益计划义务现值的增加额；过去服务成本，是指设定受益计划修改所导致的与以前期间职工服务相关的设定受益计划义务现值的增加或减少。
- ②设定受益计划净负债或净资产的利息净额，包括计划资产的利息收益、设定受益计划义务的利息费用以及资产上限影响的利息。
- ③重新计量设定受益计划净负债或净资产所产生的变动。

除非其他会计准则要求或允许职工福利成本计入资产成本，本公司将上述第①和②项计入当期损益；第③项计入其他综合收益且不会在后续会计期间转回至损益，但可以在权益范围内转移这些在其他综合收益中确认的金额。

(3)辞退福利的会计处理方法

本公司向职工提供辞退福利的，在下列两者孰早日确认辞退福利产生的职工薪酬负债，并计入当期损益：本公司不能单方面撤回因解除劳动关系计划或裁减建议所提供的辞退福利时；本公司确认与涉及支付辞退福利的重组相关的成本或费用时。

实行职工内部退休计划的，在正式退休日之前的经济补偿，属于辞退福利，自职工停止提供服务日至正常退休日期间，拟支付的内退职工工资和缴纳的社会保险费等一次性计入当期损益。正式退休日期之后的经济补偿(如正常养老退休金)，按照离职后福利处理。

(4)其他长期职工福利的会计处理方法

本公司向职工提供的其他长期职工福利，符合设定提存计划条件的，按照上述关于设定提存计划的有关规定进行处理。符合设定受益计划的，按照上述关于设定受益计划的有关规定进行处理，但相关职工薪酬成本中“重新计量设定受益计划净负债或净资产所产生的变动”部分计入当期损益或相关资产成本。

23、预计负债

如果与或有事项相关的义务同时符合以下条件，本公司将其确认为预计负债：

- (1) 该义务是本公司承担的现时义务；
- (2) 该义务的履行很可能导致经济利益流出本公司；
- (3) 该义务的金额能够可靠地计量。

预计负债按照履行相关现时义务所需支出的最佳估计数进行初始计量，并综合考虑与或有事项有关的风险、不确定性和货币时间价值等因素。货币时间价值影响重大的，通过对相关未来现金流出进行折现后确定最佳估计数。本公司于资产负债表日对预计负债的账面价值进行复核，并对账面价值进行调整以反映当前最佳估计数。

如果清偿已确认预计负债所需支出全部或部分预期由第三方或其他方补偿，则补偿金额只能在基本确定能收到时，作为资产单独确认。确认的补偿金额不超过所确认负债的账面价值。

24、收入

(1) 一般原则

①销售商品

在已将商品所有权上的主要风险和报酬转移给购货方，既没有保留通常与所有权相联系的继续管理权，也没有对已售商品实施有效控制，收入的金额能够可靠地计量，相关的经济利益很可能流入企业，相关的已发生或将发生的成本能够可靠地计量时，确认商品销售收入的实现。

②提供劳务

对在提供劳务交易的结果能够可靠估计的情况下，本公司于资产负债表日按完工百分比法确认收入。

劳务交易的完工进度按已经发生的劳务成本占估计总成本的比例确定。

提供劳务交易的结果能够可靠估计是指同时满足：A、收入的金额能够可靠地计量；B、相关的经济利益很可能流入企业；C、交易的完工程度能够可靠地确定；D、交易中已发生和将发生的成本能够可靠地计量。

如果提供劳务交易的结果不能够可靠估计，则按已经发生并预计能够得到补偿的劳务成本金额确认提供的劳务收入，并将已发生的劳务成本作为当期费用。已经发生的劳务成本如预计不能得到补偿的，则不确认收入。

③让渡资产使用权

与资产使用权让渡相关的经济利益能够流入及收入的金额能够可靠地计量时，本公司确认收入。

(2) 收入确认的具体方法

本公司在销售产品时，同时满足下列条件下，确认销售收入，即：①与客户签订了产品销售合同；②产品已发货；③已收取货款或取得收款权利；④相关的已发生或将发生的成本能够可靠地计量。

25、政府补助

(1) 类型

与资产相关的政府补助和与收益相关的政府补助。

(2) 会计政策

政府补助在满足政府补助所附条件并能够收到时确认。

对于货币性资产的政府补助，按照收到或应收的金额计量。其中，对期末有确凿证据表明能够符合财政扶持政策规定的相关条件且预计能够收到财政扶持资金时，按应收金额计量；否则，按照实际收到的金额计量。对于非货币性资产的政府补助，按照公允价值计量；公允价值不能够可靠取得的，按照名义金额1元计量。

与资产相关的政府补助，是指本公司取得的、用于购建或以其他方式形成长期资产的政府补助；除此之外，作为与收益相关的政府补助。

对于政府文件未明确规定补助对象的，能够形成长期资产的，与资产价值相对应的政府补助部分作为与资产相关的政府补助，其余部分作为与收益相关的政府补助；难以区分的，将政府补助整体作为与收益相关的政府补助。

与资产相关的政府补助，确认为递延收益，并在相关资产使用期限内平均分配，计入当期损益。与收益相关的政府补助，如果用于补偿已发生的相关费用或损失，则计入当期损益；如果用于补偿以后期间的相关费用或损失，则计入递延收益，于费用确认期间计入当期损益。按照名义金额计量的政府补助，直接计入当期损益。

已确认的政府补助需要返还时，存在相关递延收益余额的，冲减相关递延收益账面余额，超出部分计入当期损益；不存在相关递延收益的，直接计入当期损益。

26、递延所得税资产/递延所得税负债

所得税包括当期所得税和递延所得税。除由于企业合并产生的调整商誉，或与直接计入所有者权益的交易或者事项相关的递延所得税计入所有者权益外，均作为所得税费用计入当期损益。

本公司根据资产、负债于资产负债表日的账面价值与计税基础之间的暂时性差异，采用资产负债表债务法确认递延所得税。

各项应纳税暂时性差异均确认相关的递延所得税负债，除非该应纳税暂时性差异是在以下交易中产生的：

(1) 商誉的初始确认，或者具有以下特征的交易中产生的资产或负债的初始确认：该交易不是企业合并，并且交易发生时既不影响会计利润也不影响应纳税所得额；

(2) 对于与子公司、合营企业及联营企业投资相关的应纳税暂时性差异，该暂时性差异转回的时间能够控制并且该暂时性差异在可预见的未来很可能不会转回。

对于可抵扣暂时性差异、能够结转以后年度的可抵扣亏损和税款抵减，本公司以很可能取得用来抵扣可抵扣暂时性差异、可抵扣亏损和税款抵减的未来应纳税所得额为限，确认由此产生的递延所得税资产，除非该可抵扣暂时性差异是在以下交易中产生的：

(1) 该交易不是企业合并，并且交易发生时既不影响会计利润也不影响应纳税所得额；

(2) 对于与子公司、合营企业及联营企业投资相关的可抵扣暂时性差异，同时满足下列条件的，确认相应的递延所得税资产：暂时性差异在可预见的未来很可能转回，且未来很可能获得用来抵扣可抵扣暂时性差异的应纳税所得额。

于资产负债表日，本公司对递延所得税资产和递延所得税负债，按照预期收回该资产或清偿该负债期间的适用税率计量，并反映资产负债表日预期收回资产或清偿负债方式的所得税影响。

于资产负债表日，本公司对递延所得税资产的账面价值进行复核。如果未来期间很可能无法获得足够的应纳税所得额用以抵扣递延所得税资产的利益，减记递延所得税资产的账面价值。在很可能获得足够的应纳税所得额时，减记的金额予以转回。

27、租赁

(1) 经营租赁的会计处理方法

除融资租赁之外的其他租赁确认为经营租赁。

本公司作为出租人

经营租赁中的租金，本公司在租赁期内各个期间按照直线法确认当期损益。发生的初始直接费用，计入当期损益。

本公司作为承租人

经营租赁中的租金，本公司在租赁期内各个期间按照直线法计入相关资产成本或当期损益；发生的初始直接费用，计入当期损益。

(2)融资租赁的会计处理方法

本公司将实质上转移了与资产所有权有关的全部风险和报酬的租赁确认为融资租赁。

本公司作为出租人

融资租赁中，在租赁开始日本公司按最低租赁收款额与初始直接费用之和作为应收融资租赁款的入账价值，同时记录未担保余值；将最低租赁收款额、初始直接费用及未担保余值之和与其现值之和的差额确认为未实现融资收益。未实现融资收益在租赁期内各个期间采用实际利率法计算确认当期的融资收入。

本公司作为承租人

融资租赁中，在租赁开始日本公司将租赁资产公允价值与最低租赁付款额现值两者中较低者作为租入资产的入账价值，将最低租赁付款额作为长期应付款的入账价值，其差额作为未确认融资费用。初始直接费用计入租入资产价值。未确认融资费用在租赁期内各个期间采用实际利率法计算确认当期的融资费用。本公司采用与自有固定资产相一致的折旧政策计提租赁资产折旧。

28、重要会计政策和会计估计变更**(1)重要会计政策变更**

√ 适用 □ 不适用

会计政策变更的内容和原因	审批程序	备注
--------------	------	----

(1)重要会计政策变更

2014年1月至7月，财政部发布了《企业会计准则第39号——公允价值计量》（简称 企业会计准则第39号）、《企业会计准则第40号——合营安排》（简称 企业会计准则第40号）和《企业会计准则第41号——在其他主体中权益的披露》（简称 企业会计准则第41号），修订了《企业会计准则第2号——长期股权投资》（简称 企业会计准则第2号）、《企业会计准则第9号——职工薪酬》（简称 企业会计准则第9号）、《企业会计准则第30号——财务报表列报》（简称 企业会计准则第30号）、《企业会计准则第33号——合并财务报表》（简称 企业会计准则第33号）和《企业会计准则第37号——金融工具列报》（简称 企业会计准则第37号），除企业会计准则第37号在2014年年度及以后期间的财务报告中使用时外，上述其他准则于2014年7月1日起施行。除下列事项外，其他因会计政策变更导致的影响不重大。

会计政策变更的内容和原因	受影响的报表项目	影响2013年报表 金额
--------------	----------	-----------------

根据企业会计准则第2号的要求： 对被投资单位不具有控制、共同控制或重大影响，并且在活跃市场中没有报价、公允价值不能可靠计量的权益性投资，按《企业会计准则第22号——金融工具确认和计量》进行处理。	①长期股权投资 ②可供出售金融资产	2,800,944,483.20
--	----------------------	------------------

本公司对上述会计政策变更采用追溯调整法处理。

根据企业会计准则第30号的要求：		502,602,052.88
------------------	--	----------------

利润表中其他综合收益项目分别以后会计期间在满足规定条件时将重分类进损益的项目与以后会计期间不能重分类进损益的项目分别进行列报；	1. 其他综合收益	
---	-----------	--

本公司对比较财务报表的列报进行了相应调

整。

说明：在2014年以前，本公司将还未摊销的递延收益列报在其他流动负债或其他非流动负债，根据修订的《企业会计准则第30号—财务报表列报》规定，财务报表新增递延收益项目，并将预计下一年度转入损益的金额，在“一年内到期的其他非流动负债”项目中列报。本公司采用追溯调整法，2014年比较报表已重新表述，2013年资产负债表调减其他流动负债14,221,253.87元，调增一年内到期的非流动负债14,221,253.87元，调减其他非流动负债80,677,450.35元，调增递延收益80,677,450.35元；财务报表新增划分为持有待售的资产、划分为持有待售的负债项目。本公司采用追溯调整法，2014年比较报表已重新表述，调减其他流动资产4,223,177,914.47元，调增划分为持有待售的资产4,223,177,914.47元，调减其他流动负债4,116,257,353.30元，调增划分为持有待售的负债4,116,257,353.30元；资产、负债总额均无影响。

本年度以上会计政策的变更业经本公司董事会审议通过。

上述会计政策的累积影响数如下：

受影响的项目	本期	上期
期初净资产	502,602,052.88	502,602,052.88
其中：留存收益	--	--
净利润	--	--
资本公积	--	--
其他综合收益	3,087,944,187.00	502,602,052.88
期末净资产	3,087,944,187.00	502,602,052.88
其中：留存收益	--	--

(2)重要会计估计变更

适用 不适用

29、其他

安全生产费用及维简费

本公司根据财政部、国家发改委、国家安全生产监督管理总局、国家煤矿安全监察局财建[2004]119号文和财企[2012]16号文的有关规定，煤炭生产企业按15元/吨提取安全生产费用，按10.5元/吨提取维简费。

安全生产费用及维简费于提取时计入相关产品的成本或当期损益，同时计入“专项储备”科目。提取的安全生产费及维简费按规定范围使用时，属于费用性支出的，直接冲减专项储备；形成固定资产的，先通过“在建工程”科目归集所发生的支出，待安全项目完工达到预定可使用状态时确认为固定资产；同时，按照形成固定资产的成本冲减专项储备，并确认相同金额的累计折旧。该固定资产在以后期间不再计提折旧。

六、税项

1、主要税种及税率

税种	计税依据	税率
增值税	应税收入	13、17、6
营业税	应税收入	5
城市维护建设税	应纳流转税额	5、7
企业所得税	应纳税所得额	25
教育费附加	应纳流转税额	3

地方教育费附加	应纳流转税额	2
---------	--------	---

存在不同企业所得税税率纳税主体的，披露情况说明

纳税主体名称	所得税税率
--------	-------

2、税收优惠

无

3、其他

无

七、合并财务报表项目注释

1、货币资金

单位：元

项目	期末余额	期初余额
库存现金	125,410.23	225,524.73
银行存款	264,318,937.24	313,545,835.38
其他货币资金	283,308,174.90	258,774,444.45
合计	547,752,522.37	572,545,804.56

其他说明

(1) 其他货币资金为本公司用于购买股票的存出投资款和应付票据保证金。

(2) 期末本公司不存在使用受到限制的其他货币资金。

2、以公允价值计量且其变动计入当期损益的金融资产

单位：元

项目	期末余额	期初余额
交易性金融资产		12,691,000.00
权益工具投资		12,691,000.00
合计		12,691,000.00

其他说明：

3、应收票据

(1) 应收票据分类列示

单位：元

项目	期末余额	期初余额
银行承兑票据	376,839,486.67	146,067,335.85
合计	376,839,486.67	146,067,335.85

(2) 期末公司已背书或贴现且在资产负债表日尚未到期的应收票据

单位：元

项目	期末终止确认金额	期末未终止确认金额
银行承兑票据	11,869,951,165.75	
合计	11,869,951,165.75	

4、应收账款

(1) 应收账款分类披露

单位：元

类别	期末余额					期初余额				
	账面余额		坏账准备		账面价值	账面余额		坏账准备		账面价值
	金额	比例	金额	计提比		金额	比例	金额	计提比例	

				例						
按信用风险特征组合计提坏账准备的应收账款	720,171,774.70	100.00%	38,568,793.52	5.36%	681,602,981.18	803,759,525.89	100.00%	44,098,174.61	5.49%	759,661,351.28
合计	720,171,774.70	100.00%	38,568,793.52	5.36%	681,602,981.18	803,759,525.89	100.00%	44,098,174.61	5.49%	759,661,351.28

期末单项金额重大并单项计提坏账准备的应收账款：

适用 不适用

组合中，按账龄分析法计提坏账准备的应收账款：

适用 不适用

单位：元

账龄	期末余额		
	应收账款	坏账准备	计提比例
1 年以内分项			
	640,692,843.09	32,034,642.16	5.00%
1 年以内小计	640,692,843.09	32,034,642.16	5.00%
1 至 2 年	70,687,089.68	5,654,967.17	8.00%
2 至 3 年	8,791,841.93	879,184.19	10.00%
合计	720,171,774.70	38,568,793.52	5.36%

确定该组合依据的说明：

无

组合中，采用余额百分比法计提坏账准备的应收账款：

适用 不适用

组合中，采用其他方法计提坏账准备的应收账款：

无

(2) 本期计提、收回或转回的坏账准备情况

本期计提坏账准备金额元；本期收回或转回坏账准备金额 5,529,381.09 元。

其中本期坏账准备收回或转回金额重要的：

单位：元

单位名称	收回或转回金额	收回方式

无

(3) 按欠款方归集的期末余额前五名的应收账款情况

本期按欠款方归集的期末余额前五名应收账款汇总金额 481,926,411.45 元，占应收账款期末余额合计数的比例 66.92%，相应计提的坏账准备期末余额汇总金额 25,438,038.05 元。

5、预付款项

(1) 预付款项按账龄列示

单位：元

账龄	期末余额		期初余额	
	金额	比例	金额	比例
1 年以内	46,315,935.42	89.61%	1,790,684,580.59	99.28%
1 至 2 年	5,094,671.24	9.86%	11,955,262.15	0.66%
2 至 3 年	13,603.42	0.03%	195,760.28	0.01%

3 年以上	260,672.94	0.50%	875,366.62	0.05%
合计	51,684,883.02	--	1,803,710,969.64	--

账龄超过 1 年且金额重要的预付款项未及时结算原因的说明：

无

(2)按预付对象归集的期末余额前五名的预付款情况

本期按预付对象归集的期末余额前五名预付款项汇总金额20,347,131.03元，占预付款项期末余额合计数的比例39.37%。

其他说明：

6、应收股利

(1)应收股利

单位：元

项目(或被投资单位)	期末余额	期初余额
北京汽车股份有限公司		257,187,176.75
合计		257,187,176.75

7、其他应收款

(1)其他应收款分类披露

单位：元

类别	期末余额					期初余额				
	账面余额		坏账准备		账面价值	账面余额		坏账准备		账面价值
	金额	比例	金额	计提比例		金额	比例	金额	计提比例	
按信用风险特征组合计提坏账准备的其他应收款	21,013,063.26	100.00%	1,676,085.90	7.98%	19,336,977.36	37,348,942.63	100.00%	1,946,661.60	5.21%	35,402,281.03
合计	21,013,063.26	100.00%	1,676,085.90	7.98%	19,336,977.36	37,348,942.63	100.00%	1,946,661.60	5.21%	35,402,281.03

期末单项金额重大并单项计提坏账准备的其他应收款：

适用 不适用

组合中，按账龄分析法计提坏账准备的其他应收款：

适用 不适用

单位：元

账龄	期末余额		
	其他应收款	坏账准备	计提比例
1 年以内分项			
	3,256,580.89	162,829.05	5.00%
1 年以内小计	3,256,580.89	162,829.05	5.00%
1 至 2 年	16,903,949.54	1,352,315.96	8.00%
2 至 3 年	95,656.80	9,565.68	10.00%
3 年以上	756,876.03	151,375.21	20.00%
3 至 4 年	756,876.03	151,375.21	20.00%
合计	21,013,063.26	1,676,085.90	7.98%

确定该组合依据的说明：

无

组合中，采用余额百分比法计提坏账准备的其他应收款：

适用 不适用

组合中，采用其他方法计提坏账准备的其他应收款：

适用 不适用

(2) 本期计提、收回或转回的坏账准备情况

本期计提坏账准备金额元；本期收回或转回坏账准备金额 270,575.70 元。

其中本期坏账准备转回或收回金额重要的：

单位：元

单位名称	转回或收回金额	收回方式

(3) 其他应收款按款项性质分类情况

单位：元

款项性质	期末账面余额	期初账面余额
备用金	2,578,521.63	2,279,915.21
保证金、押金	702,760.00	200,000.00
往来款	974,905.60	5,170,126.00
出口退税		6,284,873.88
其他	256,876.03	414,027.54
财政往来款	16,500,000.00	23,000,000.00
合计	21,013,063.26	37,348,942.63

(4) 按欠款方归集的期末余额前五名的其他应收款情况

单位：元

单位名称	款项的性质	期末余额	账龄	占其他应收款期末余额合计数的比例	坏账准备期末余额
盘县财政局	往来款	16,500,000.00	1 至 2 年	78.52%	1,320,000.00
备用金	备用金	2,578,521.63	1 年以内	12.27%	128,926.08
迁安市市委办	往来款	389,777.54	1 年以内	1.85%	19,488.88
六盘水市安监局	安全生产责任金	400,000.00	3 至 4 年	1.90%	80,000.00
工伤垫款	工伤垫款	310,942.83	4 年以内	1.48%	56,781.89
合计	--	20,179,242.00	--	96.02%	1,605,196.85

8、存货

(1) 存货分类

单位：元

项目	期末余额			期初余额		
	账面余额	跌价准备	账面价值	账面余额	跌价准备	账面价值
原材料	1,571,025,374.82		1,571,025,374.82	1,991,398,360.88		1,991,398,360.88
库存商品	1,103,689,803.79	35,831,319.05	1,067,858,484.74	941,838,040.90	36,050,339.12	905,787,701.78
周转材料	1,569,106,844.25	24,238,313.07	1,544,868,531.18	1,797,999,545.47		1,797,999,545.47
合计	4,243,822,022.86	60,069,632.12	4,183,752,390.74	4,731,235,947.25	36,050,339.12	4,695,185,608.13

(2) 存货跌价准备

单位：元

项目	期初余额	本期增加金额		本期减少金额		期末余额
		计提	其他	转回或转销	其他	

库存商品	36,050,339.12	35,831,319.05		36,050,339.12		35,831,319.05
周转材料		24,238,313.07				24,238,313.07
合计	36,050,339.12	60,069,632.12		36,050,339.12		60,069,632.12

9、划分为持有待售的资产

单位：元

项目	期末账面价值	公允价值	预计处置费用	预计处置时间
----	--------	------	--------	--------

其他说明：

项目	期末数	期初数
划分为持有待售的资产：		
划分为持有待售的处置组中的资产	--	4,223,177,914.47
合计	--	4,223,177,914.47

说明：2014年1月29日本公司收到中国证券监督管理委员会证监许可[2014]170号《关于核准北京首钢股份有限公司重大资产重组及向首钢总公司发行股份购买资产的批复》文件，批复核准本公司本次重大资产重组及向首钢总公司发行2,322,863,543股股份购买相关资产。根据《重大资产置换及发行股份购买资产暨关联交易报告书》(修订稿)，本公司将下属的炼铁厂、焦化厂、第二炼钢厂、高速线材厂和第一线材厂的全部资产和负债，以及本公司控股子公司北京首钢嘉华建材有限公司、北京首钢富路仕彩涂板有限公司的全部资产和负债列示为划分为持有待售的资产及划分为持有待售的负债。本期完成资产交割后，上述资产负债已转让给首钢总公司。

10、一年内到期的非流动资产

单位：元

项目	期末余额	期初余额
1年内到期的长期待摊费用	38,195.44	38,195.44
合计	38,195.44	38,195.44

其他说明：

无

11、其他流动资产

单位：元

项目	期末余额	期初余额
预缴企业所得税		218,692,638.69
增值税留抵税额	15,450,691.67	789,867,400.65
合计	15,450,691.67	1,008,560,039.34

其他说明：

无

12、可供出售金融资产

(1)可供出售金融资产情况

单位：元

项目	期末余额			期初余额		
	账面余额	减值准备	账面价值	账面余额	减值准备	账面价值
可供出售权益工具：	6,272,698,868.72	18,862,540.02	6,253,836,328.70	2,819,807,023.22	18,862,540.02	2,800,944,483.20
按公允价值计量的	6,131,342,293.72		6,131,342,293.72	2,684,219,448.22		2,684,219,448.22

按成本计量的	141,356,575.00	18,862,540.02	122,494,034.98	135,587,575.00	18,862,540.02	116,725,034.98
合计	6,272,698,868.72	18,862,540.02	6,253,836,328.70	2,819,807,023.22	18,862,540.02	2,800,944,483.20

(2) 期末按公允价值计量的可供出售金融资产

单位：元

可供出售金融资产分类	权益工具的成本/债务工具的摊余成本	公允价值	累计计入其他综合收益的公允价值变动金额	已计提减值金额
可供出售权益工具	2,014,083,377.71	6,131,342,293.72	4,117,258,916.01	
合计	2,014,083,377.71	6,131,342,293.72	4,117,258,916.01	

(3) 期末按成本计量的可供出售金融资产

单位：元

被投资单位	账面余额				减值准备				在被投资单位持股比例	本期现金红利
	期初	本期增加	本期减少	期末	期初	本期增加	本期减少	期末		
北京清华阳光能源开发有限责任公司	94,000,000.00			94,000,000.00	18,862,540.02			18,862,540.02	28.70%	
北京铁科首钢轨道交通技术有限公司	9,701,200.00			9,701,200.00					7.12%	3,149,888.00
五矿电工(东莞)有限责任公司		5,769,000.00		5,769,000.00					5.00%	
迁安首嘉建材有限公司	22,866,375.00			22,866,375.00					15.00%	
迁安中石油昆仑燃气有限公司	1,800,000.00			1,800,000.00					9.00%	
五矿天威钢铁有限公司	7,220,000.00			7,220,000.00					5.00%	500,000.00
合计	135,587,575.00	5,769,000.00		141,356,575.00	18,862,540.02			18,862,540.02	--	3,649,888.00

(4) 报告期内可供出售金融资产减值的变动情况

单位：元

可供出售金融资产分类	期初已计提减值余额	本期计提	其中：从其他综合收益转入	本期减少	其中：期后公允价值回升转回	期末已计提减值余额
可供出售权益工具	18,862,540.02					18,862,540.02

合计	18,862,540.02					18,862,540.02
----	---------------	--	--	--	--	---------------

(5) 说明

本公司聘请北京天健兴业对持有的北汽股份股权期末价值进行了评估，天健兴业通过模拟北汽股份在A股市场的交易价格，再进行非流通折扣和大宗交易折扣，然后估算得出的北汽股份的市场价格为每股5.96元人民币。本公司期末持有北汽股份1,028,748,707.00股，相应的公允价值为6,131,342,293.72元。

13、长期股权投资

单位：元

被投资单位	期初余额	本期增减变动							期末余额	减值准备期末余额	
		追加投资	减少投资	权益法下确认的投资损益	其他综合收益调整	其他权益变动	宣告发放现金股利或利润	计提减值准备			其他
一、合营企业											
二、联营企业											
迁安中化煤化工有限责任公司	594,585,585.32			47,910,723.12		16,324.63				642,512,633.07	
贵州松河煤业发展有限责任公司	180,843,863.99	541,730.00		-60,507,893.58		-151,423.60				120,726,276.81	
迁安首钢恒新冶金科技有限公司	7,457,584.51		-7,032,181.68	-425,402.83							
小计	782,887,033.82	541,730.00	-7,032,181.68	-13,022,573.29		-135,098.97				763,238,909.88	
合计	782,887,033.82	541,730.00	-7,032,181.68	-13,022,573.29		-135,098.97				763,238,909.88	

其他说明

14、固定资产**(1) 固定资产情况**

单位：元

项目	房屋及建筑物	机器设备	电子设备	运输设备	其他	合计
1. 期初余额	10,434,324,109.48	32,762,427,363.74	1,241,204,625.18	348,716,022.47	132,307,082.32	44,918,979,203.19
2. 本期增加金额	594,693,126.39	3,008,742,304.67	16,589,229.86	2,387,607.94	6,478,289.33	3,628,890,558.19
(1) 购置	25,615,292.19	30,926,233.83	213,393.19		6,478,289.33	63,233,208.54
(2) 在建工程转入	569,077,834.20	2,977,816,070.84	16,375,836.67	2,387,607.94		3,565,657,349.65

3.本期减少金额					33,535.00	33,535.00
(1)处置或报废					33,535.00	33,535.00
4.期末余额	11,029,017,235.87	35,771,169,668.41	1,257,793,855.04	351,103,630.41	138,751,836.65	48,547,836,226.38
1.期初余额	1,272,256,233.57	6,990,701,509.13	731,609,564.58	182,145,880.18	55,885,623.77	9,232,598,811.23
2.本期增加金额	346,683,780.80	1,553,677,229.14	118,979,193.48	25,449,980.71	6,787,979.60	2,051,578,163.73
(1)计提	346,683,780.80	1,553,677,229.14	118,979,193.48	25,449,980.71	6,787,979.60	2,051,578,163.73
3.本期减少金额					24,962.29	24,962.29
(1)处置或报废					24,962.29	24,962.29
4.期末余额	1,618,940,014.37	8,544,378,738.27	850,588,758.06	207,595,860.89	62,648,641.08	11,284,152,012.67
1.期末账面价值	9,410,077,221.50	27,226,790,930.14	407,205,096.98	143,507,769.52	76,103,195.57	37,263,684,213.71
2.期初账面价值	9,162,067,875.91	25,771,725,854.61	509,595,060.60	166,570,142.29	76,421,458.55	35,686,380,391.96

(2)暂时闲置的固定资产情况

单位：元

项目	账面原值	累计折旧	减值准备	账面价值	备注
----	------	------	------	------	----

(3)通过融资租赁租入的固定资产情况

单位：元

项目	账面原值	累计折旧	减值准备	账面价值
----	------	------	------	------

(4)通过经营租赁租出的固定资产

单位：元

项目	期末账面价值
房屋及建筑物	1,205,087.70

(5)未办妥产权证书的固定资产情况

单位：元

项目	账面价值	未办妥产权证书的原因
北京首钢冷轧薄板有限公司房产	1,155,009,342.42	产权证正在办理

其他说明

北京首钢冷轧薄板有限公司的房屋产权证目前仍在继续办理

15、在建工程**(1)在建工程情况**

单位：元

项目	期末余额			期初余额		
	账面余额	减值准备	账面价值	账面余额	减值准备	账面价值
罩式退火处理线工程	698,875,063.46		698,875,063.46	612,897,717.78		612,897,717.78
罩式退火生产指挥综合楼				29,490,133.59		29,490,133.59

首黔 200 万吨焦化项目	707,283,111.15		707,283,111.15	791,833,678.02		791,833,678.02
冷轧项目	6,227,253,388.96		6,227,253,388.96	7,569,198,759.16		7,569,198,759.16
配套完善项目	801,569,534.33		801,569,534.33	842,352,227.29		842,352,227.29
其他工程	931,252,141.33		931,252,141.33	716,716,382.43		716,716,382.43
合计	9,366,233,239.23		9,366,233,239.23	10,562,488,898.27		10,562,488,898.27

(2)重要在建工程项目本期变动情况

单位：元

项目名称	预算数	期初余额	本期增加金额	本期转入固定资产金额	本期其他减少金额	期末余额	工程累计投入占预算比例	工程进度	利息资本化累计金额	其中：本期利息资本化金额	本期利息资本化率	资金来源
罩式退火处理线工程	599,860,000.00	612,897,717.78	85,977,345.68			698,875,063.46	116.51%	设备已安装完,进口设备调试中				
罩式退火生产指挥综合楼	41,600,000.00	29,490,133.59	2,173,285.84	31,663,419.43			76.11%	已完工转固				
首黔 200 万吨焦化项目	3,174,460,000.00	791,833,678.02	35,927,919.63	13,813,746.50	106,664,740.00	707,283,111.15	23.52%	土地平整完,具备施工条件	42,001,526.48	17,083,532.67	7.57%	
配套完善项目	13,780,000,000.00	842,352,227.29	50,094,346.13	19,190,183.72	71,686,855.37	801,569,534.33	135.14%	主体结构已转固	1,023,930,545.59	39,766,608.16	6.20%	
冷轧项目	13,431,500,000.00	7,569,198,759.16	2,199,639,051.28	3,500,000,000.00	41,584,421.48	6,227,253,388.96	115.31%	一冷及二冷无取向硅钢完成转固	2,024,482,677.26	435,342,210.97	6.20%	
合计	31,027,420,000.00	9,845,772,515.84	2,373,811,948.56	3,564,667,349.65	219,936,016.85	8,434,981,097.90	--	--	3,090,414,749.33	492,192,351.80	--	--

16、工程物资

单位：元

项目	期末余额	期初余额
专用材料	118,242,877.22	97,828,605.87
专用设备	25,180,404.00	28,352,813.24
合计	143,423,281.22	126,181,419.11

其他说明：

17、无形资产**(1)无形资产情况**

单位：元

项目	土地使用权	专利权	非专利技术	其他	合计
1.期初余额	1,748,343,219.06		37,768,565.22	163,266,878.19	1,949,378,662.47
2.本期增加金额	106,664,740.00		120,000.00	233,700.00	107,018,440.00
(1)购置	106,664,740.00		120,000.00	233,700.00	107,018,440.00
(2)内部研发					0.00
4.期末余额	1,855,007,959.06		37,888,565.22	163,500,578.19	2,056,397,102.47
1.期初余额	157,660,464.03		2,895,445.13	7,985,078.57	168,540,987.73
2.本期增加金额	45,350,143.91		3,829,149.12	2,886,383.88	52,065,676.91
(1)计提	45,350,143.91		3,829,149.12	2,886,383.88	52,065,676.91
4.期末余额	203,010,607.94		6,724,594.25	10,871,462.45	220,606,664.64
1.期末账面价值	1,651,997,351.12		31,163,970.97	152,629,115.74	1,835,790,437.83
2.期初账面价值	1,590,682,755.03		34,873,120.09	155,281,799.62	1,780,837,674.74

本期末通过公司内部研发形成的无形资产占无形资产余额的比例。

18、长期待摊费用

单位：元

项目	期初余额	本期增加金额	本期摊销金额	其他减少金额	期末余额
土地租赁费	1,030,718.99		38,195.40		992,523.59
合计	1,030,718.99		38,195.40		992,523.59

其他说明

无

19、递延所得税资产/递延所得税负债**(1)未经抵销的递延所得税资产**

单位：元

项目	期末余额		期初余额	
	可抵扣暂时性差异	递延所得税资产	可抵扣暂时性差异	递延所得税资产
资产减值准备	81,378,810.13	20,344,702.54	62,675,857.66	15,668,964.41
内部交易未实现利润	16,439,037.13	4,109,759.28	21,147,666.60	5,286,916.65
交易性金融资产公允价值变动			16,746,209.24	4,186,552.31
应付职工薪酬本期实际发放金额小于提取金额	15,195,737.31	3,798,934.33	15,015,701.21	3,753,925.30
递延收益	34,018,887.16	8,504,721.79	33,575,500.22	8,393,875.06
资产摊销差异	23,640,234.75	5,910,058.69	26,782,923.63	6,695,730.91
合计	170,672,706.48	42,668,176.63	175,943,858.56	43,985,964.64

(2)未经抵销的递延所得税负债

单位：元

项目	期末余额		期初余额	
	应纳税暂时性差异	递延所得税负债	应纳税暂时性差异	递延所得税负债
可供出售金融资产公允价值变动	4,117,258,916.01	1,029,314,729.01	670,136,070.51	167,534,017.63

联合试车费用	2,633,471,174.96	658,367,793.74	1,518,427,546.64	379,606,886.66
合计	6,750,730,090.97	1,687,682,522.75	2,188,563,617.15	547,140,904.29

(3)未确认递延所得税资产明细

单位：元

项目	期末余额	期初余额
可抵扣暂时性差异	18,935,701.41	19,419,317.63
可抵扣亏损	2,288,676,665.10	2,426,195,166.48
合计	2,307,612,366.51	2,445,614,484.11

(4)未确认递延所得税资产的可抵扣亏损将于以下年度到期

单位：元

年份	期末金额	期初金额	备注
2014 年		213,906,210.39	
2015 年	313,070,164.08	313,070,164.08	
2016 年	657,550,502.71	657,550,502.71	
2017 年	632,266,459.14	716,098,560.69	
2018 年	371,515,632.30	525,569,728.61	
2019 年	314,273,906.87		
合计	2,288,676,665.10	2,426,195,166.48	--

其他说明：

无

20、短期借款**(1)短期借款分类**

单位：元

项目	期末余额	期初余额
抵押借款	85,600,000.00	
保证借款	5,342,490,000.00	3,012,490,000.00
信用借款	10,000,000.00	134,927,486.77
合计	5,438,090,000.00	3,147,417,486.77

短期借款分类的说明：

无

21、应付票据

单位：元

种类	期末余额	期初余额
银行承兑汇票		10,260,000.00
合计		10,260,000.00

本期末已到期未支付的应付票据总额为 0.00 元。

22、应付账款**(1)应付账款列示**

单位：元

项目	期末余额	期初余额
货款	12,319,098,693.13	12,613,041,088.38
工程款	130,594,551.37	123,266,729.60
土地补偿费	12,460,000.00	12,460,000.00

服务费	24,552,849.60	24,277,792.00
合计	12,486,706,094.10	12,773,045,609.98

23、预收款项**(1)预收款项列示**

单位：元

项目	期末余额	期初余额
货款	1,446,107,111.26	1,550,067,034.10
合计	1,446,107,111.26	1,550,067,034.10

24、应付职工薪酬**(1)应付职工薪酬列示**

单位：元

项目	期初余额	本期增加	本期减少	期末余额
一、短期薪酬	25,791,569.85	1,439,426,403.69	1,419,167,134.87	46,050,838.67
二、离职后福利-设定提存计划	16,225,104.90	193,570,680.49	190,965,926.45	18,829,858.94
三、辞退福利		15,053,269.51	15,053,269.51	
合计	42,016,674.75	1,648,050,353.69	1,625,186,330.83	64,880,697.61

(2)短期薪酬列示

单位：元

项目	期初余额	本期增加	本期减少	期末余额
1、工资、奖金、津贴和补贴	6,605,851.78	1,078,855,486.98	1,077,508,529.39	7,952,809.37
2、职工福利费		110,596,355.75	110,596,355.75	
3、社会保险费	12,261,923.29	112,284,319.32	104,795,705.99	19,750,536.62
其中：医疗保险费	11,930,069.16	94,686,971.55	87,283,341.48	19,333,699.23
工伤保险费	192,606.22	10,234,899.51	10,186,633.56	240,872.17
生育保险费	139,247.91	7,362,448.26	7,325,730.95	175,965.22
4、住房公积金	104,563.00	108,729,056.12	108,530,013.00	303,606.12
5、工会经费和职工教育经费	6,819,231.78	28,961,185.52	17,736,530.74	18,043,886.56
合计	25,791,569.85	1,439,426,403.69	1,419,167,134.87	46,050,838.67

(3)设定提存计划列示

单位：元

项目	期初余额	本期增加	本期减少	期末余额
1、基本养老保险	2,501,424.09	184,317,329.95	183,362,097.91	3,456,656.13
2、失业保险费	13,723,680.81	9,253,350.54	7,603,828.54	15,373,202.81
合计	16,225,104.90	193,570,680.49	190,965,926.45	18,829,858.94

其他说明：

25、应交税费

单位：元

项目	期末余额	期初余额
增值税	59,917,938.87	
营业税	204,623.39	37,529.82

企业所得税	162,708,234.08	802,860.80
个人所得税	4,927,104.85	3,281,594.04
城市维护建设税	4,181,208.13	8,556.55
教育费附加	2,997,825.63	6,041.83
地方教育费附加	8,302.48	4,027.89
资源税	94,777.24	37,185.60
其他	9,702.31	9,159.55
合计	235,049,716.98	4,186,956.08

其他说明：

26、应付利息

单位：元

项目	期末余额	期初余额
分期付息到期还本的长期借款利息		6,427,301.43
短期借款应付利息		3,005,867.74
合计		9,433,169.17

重要的已逾期未支付的利息情况：

单位：元

借款单位	逾期金额	逾期原因

其他说明：

27、其他应付款

(1)按款项性质列示其他应付款

单位：元

项目	期末余额	期初余额
押金	50,186,886.85	50,000,000.00
质保金	62,911,550.69	11,069,000.00
总公司往来款	3,807,423,150.55	4,155,146,497.38
往来款	1,250,887,035.75	4,157,292,418.29
合计	5,171,408,623.84	8,373,507,915.67

28、划分为持有待售的负债

单位：元

项目	期末余额	期初余额
划分为持有待售的处置组中的负债		4,116,257,353.30
合计		4,116,257,353.30

其他说明：

2014年1月29日本公司收到中国证券监督管理委员会证监许可[2014]170号《关于核准北京首钢股份有限公司重大资产重组及向首钢总公司发行股份购买资产的批复》文件，批复核准本公司本次重大资产重组及向首钢总公司发行2,322,863,543股股份购买相关资产。根据《重大资产置换及发行股份购买资产暨关联交易报告书》（修订稿），本公司将下属的炼铁厂、焦化厂、第二炼钢厂、高速线材厂和第一线材厂的全部资产和负债，以及本公司控股子公司北京首钢嘉华建材有限公司、北京首钢富路仕彩涂板有限公司的全部资产和负债列示为划分为持有待售的资产及划分为持有待售的负债。

29、一年内到期的非流动负债

单位：元

项目	期末余额	期初余额
一年内到期的长期借款	896,599,973.35	3,220,000,000.00
一年内到期的递延收益	14,221,253.87	14,221,253.87
合计	910,821,227.22	3,234,221,253.87

其他说明：

(1) 一年内到期的长期借款

项目	期末数	期初数
保证借款	880,000,000.00	3,220,000,000.00
信用借款	16,599,973.35	--
合计	896,599,973.35	3,220,000,000.00

30、长期借款

(1) 长期借款分类

单位：元

项目	期末余额	期初余额
抵押借款	79,000,000.00	80,000,000.00
保证借款	3,265,000,000.00	5,705,000,000.00
信用借款	602,548,973.35	605,949,000.00
减：一年内到期的长期借款	-896,599,973.35	-3,220,000,000.00
合计	3,049,949,000.00	3,170,949,000.00

长期借款分类的说明：

其他说明，包括利率区间：

项目	期末数	利率区间	期初数	利率区间
质押借款	--		--	
抵押借款	79,000,000.00	6.4575%	80,000,000.00	6.4575%
保证借款	3,265,000,000.00	6.15%-6.4%	5,705,000,000.00	6.15%-6.4%
信用借款	602,548,973.35	6%-6.15%	605,949,000.00	6%-6.55%
小计	3,946,548,973.35		6,390,949,000.00	
减：一年内到期的长期借款	896,599,973.35	6%-6.4%	3,220,000,000.00	6%-6.4%
合计	3,049,949,000.00		3,170,949,000.00	

31、专项应付款

单位：元

项目	期初余额	本期增加	本期减少	期末余额	形成原因
研发资金		2,900,000.00		2,900,000.00	
合计		2,900,000.00		2,900,000.00	--

其他说明：

无

32、递延收益

单位：元

项目	期初余额	本期增加	本期减少	期末余额	形成原因
政府补助	80,677,450.35	2,400,000.00	14,221,253.87	68,856,196.48	

合计	80,677,450.35	2,400,000.00	14,221,253.87	68,856,196.48	--
----	---------------	--------------	---------------	---------------	----

涉及政府补助的项目:

单位: 元

负债项目	期初余额	本期新增补助金额	本期计入营业外收入金额	其他变动	期末余额	与资产相关/与收益相关
固定资产进口设备贴息资金	49,058,563.20		12,264,640.80		36,793,922.40	与资产相关
2009 年配套项目进口贴息	11,870,526.32		791,368.42		11,079,157.90	与资产相关
迁钢冷轧工程信息化项目	1,000,000.00				1,000,000.00	与资产相关
2012 年能源管理中心建设示范项目	8,000,000.00		1,000,000.00		7,000,000.00	与资产相关
2013 年冷轧项目进口贴息	6,319,628.00				6,319,628.00	与资产相关
其他政府补贴项目	4,428,732.83		165,244.65		4,263,488.18	与资产相关
迁安市财政局专项资金拨款		1,000,000.00			1,000,000.00	与资产相关
热轧板带钢 tmcp 项目国家拨款		1,400,000.00			1,400,000.00	与资产相关
合计	80,677,450.35	2,400,000.00	14,221,253.87		68,856,196.48	--

其他说明:

无

33、其他非流动负债

单位: 元

项目	期末余额	期初余额
总公司垫付工程款	7,078,958,364.55	1,909,260,000.00
合计	7,078,958,364.55	1,909,260,000.00

其他说明:

无

34、股本

单位: 元

	期初余额	本次变动增减(+、—)				小计	期末余额
		发行新股	送股	公积金转股	其他		
股份总数	2,966,526,057.00	2,322,863,543.00				2,322,863,543.00	5,289,389,600.00

其他说明:

本公司本期向首钢总公司定向增发 2,322,863,543 股,每股面值 1 元,每股发行价 4.29 元,增发后股本总额变更为 5,289,389,600 股。致同会计师事务所(特殊普通合伙)对本次新增股本进行了审验,并出具了致同验字(2014)第 110ZA0080 号验资报告。

35、资本公积

单位: 元

项目	期初余额	本期增加	本期减少	期末余额
资本溢价(股本溢价)	20,437,666,754.98		7,411,528,604.97	13,026,138,150.01
其他资本公积	3,147,927.13		135,098.97	3,012,828.16
合计	20,440,814,682.11		7,411,663,703.94	13,029,150,978.17

其他说明，包括本期增减变动情况、变动原因说明：

本期资本公积减少的主要原因：本期因置出资产减少净资产4,591,447,791.07元，本期因资产重组以资产置换差额向控股股东增发股份减少资本公积2,322,863,543.00元。

36、其他综合收益

单位：元

项目	期初余额	本期发生额					期末余额
		本期所得税前发生额	减：前期计入其他综合收益当期转入损益	减：所得税费用	税后归属于母公司	税后归属于少数股东	
二、以后将重分类进损益的其他综合收益	502,602,052.88	3,447,122.845.50		861,780.711.38	2,585,342.134.12		3,087,944.187.00
可供出售金融资产公允价值变动损益	502,602,052.88	3,447,122.845.50		861,780.711.38	2,585,342.134.12		3,087,944.187.00
其他综合收益合计	502,602,052.88	3,447,122.845.50		861,780.711.38	2,585,342.134.12		3,087,944.187.00

其他说明，包括对现金流量套期损益的有效部分转为被套期项目初始确认金额调整：

37、专项储备

单位：元

项目	期初余额	本期增加	本期减少	期末余额
安全生产费	1,576,257.57	46,756,325.34	45,216,518.04	3,116,064.87
维简费	1,239,797.36	538,932.56		1,778,729.92
合计	2,816,054.93	47,295,257.90	45,216,518.04	4,894,794.79

其他说明，包括本期增减变动情况、变动原因说明：

无

38、盈余公积

单位：元

项目	期初余额	本期增加	本期减少	期末余额
法定盈余公积	1,331,315,583.04	34,981,061.75		1,366,296,644.79
合计	1,331,315,583.04	34,981,061.75		1,366,296,644.79

盈余公积说明，包括本期增减变动情况、变动原因说明：

无

39、未分配利润

单位：元

项目	本期	上期
调整前上期末未分配利润	743,653,990.62	690,401,201.47
调整后期初未分配利润	743,653,990.62	690,401,201.47
加：本期归属于母公司所有者的净利润	62,643,797.43	98,843,158.50
减：提取法定盈余公积	34,981,061.75	45,590,369.35
期末未分配利润	771,316,726.30	743,653,990.62

调整期初未分配利润明细:

- 1) 由于《企业会计准则》及其相关新规定进行追溯调整, 影响期初未分配利润 0.00 元。
- 2) 由于会计政策变更, 影响期初未分配利润 0.00 元。
- 3) 由于重大会计差错更正, 影响期初未分配利润 0.00 元。
- 4) 由于同一控制导致的合并范围变更, 影响期初未分配利润 1,231,579,280.71 元。
- 5) 其他调整合计影响期初未分配利润 0.00 元。

40、营业收入和营业成本

单位: 元

项目	本期发生额		上期发生额	
	收入	成本	收入	成本
主营业务	23,240,483,312.65	21,533,700,180.64	25,435,266,390.87	23,947,204,942.33
其他业务	744,767,408.12	720,459,641.36	781,120,125.58	772,351,000.51
合计	23,985,250,720.77	22,254,159,822.00	26,216,386,516.45	24,719,555,942.84

41、营业税金及附加

单位: 元

项目	本期发生额	上期发生额
营业税	934,467.76	621,637.77
城市维护建设税	24,212,094.69	15,096,873.69
教育费附加	18,014,626.40	11,331,201.83
资源税	651,591.37	76,413.54
价格调节基金	49,713.10	7,931.15
合计	43,862,493.32	27,134,057.98

其他说明:

无

42、销售费用

单位: 元

项目	本期发生额	上期发生额
职工薪酬费用	52,315,232.64	5,572,534.18
折旧与摊销	45,273.47	45,896.96
运输费用	407,844,610.20	424,145,894.37
出口费用	73,147,301.26	63,244,558.98
日常办公费用	138,610,073.05	26,564,930.78
合计	671,962,490.62	519,573,815.27

其他说明:

无

43、管理费用

单位: 元

项目	本期发生额	上期发生额
职工薪酬费用	220,783,705.33	145,099,152.91
折旧与摊销	88,332,344.52	79,761,440.60
各项税费	166,339,712.10	111,031,083.04
日常办公费用	226,047,710.31	191,618,258.18
合计	701,503,472.26	527,509,934.73

其他说明：

无

44、财务费用

单位：元

项目	本期发生额	上期发生额
利息支出	978,740,343.59	1,024,672,166.12
减：利息资本化	492,192,351.80	571,480,661.86
减：利息收入	3,563,868.84	11,479,327.00
承兑汇票贴息	805,819.72	
汇兑损益	-493,243.98	528,750.78
减：汇兑损益资本化		
手续费及其他	2,117,283.06	1,694,902.61
合计	485,413,981.75	443,935,830.65

其他说明：

无

45、资产减值损失

单位：元

项目	本期发生额	上期发生额
一、坏账损失	-4,573,992.66	-53,722,252.60
二、存货跌价损失	60,069,632.12	158,753,565.36
三、可供出售金融资产减值损失		18,862,540.02
合计	55,495,639.46	123,893,852.78

其他说明：

无

46、公允价值变动收益

单位：元

产生公允价值变动收益的来源	本期发生额	上期发生额
以公允价值计量的且其变动计入当期损益的金融资产	16,746,209.23	-4,998,000.00
合计	16,746,209.23	-4,998,000.00

其他说明：

无

47、投资收益

单位：元

项目	本期发生额	上期发生额
权益法核算的长期股权投资收益	-13,022,573.29	-66,712,097.35
以公允价值计量且其变动计入当期损益的金融资产在持有期间的投资收益	147,000.00	245,000.00
处置以公允价值计量且其变动计入当期损益的金融资产取得的投资收益	-6,311,675.84	
可供出售金融资产在持有期间的投资收益	112,940,858.64	296,097,702.45
其他	6,309,692.38	4,268,443.99
合计	100,063,301.89	233,899,049.09

其他说明：

无

48、营业外收入

单位：元

项目	本期发生额	上期发生额	计入当期非经常性损益的金 额
非流动资产处置利得合计		135,674.70	
其中：固定资产处置利得	0.00	135,674.70	0.00
政府补助	15,616,159.87	14,221,253.87	15,616,159.87
其他	70,908.68	17,500.00	70,908.68
合计	15,687,068.55	14,374,428.57	15,687,068.55

计入当期损益的政府补助：

单位：元

补助项目	本期发生金额	上期发生金额	与资产相关/与收益相关
固定资产进口设备贴息资金	12,264,640.80	12,264,640.80	与资产相关
2009 年配套项目进口贴息	791,368.42	791,368.42	与资产相关
2012 年能源管理中心建设示 范项目	1,000,000.00	1,000,000.00	与资产相关
其他政府补贴项目	165,244.65	165,244.65	与资产相关
节能奖励	1,224,906.00		与收益相关
当期收到的其他补贴	170,000.00		与收益相关
合计	15,616,159.87	14,221,253.87	--

其他说明：

无

49、营业外支出

单位：元

项目	本期发生额	上期发生额	计入当期非经常性损益的金 额
非流动资产处置损失合计	8,572.71	6,661.90	
其中：固定资产处置损失	8,572.71	6,661.90	8,572.71
赔偿金、违约金	3,000.00	31,587.78	3,000.00
罚款支出	210,000.00	0.00	210,000.00
河道清淤治理费	1,300,000.00	2,956,267.49	1,300,000.00
其他	2,684.49	364,765.93	2,684.49
合计	1,524,257.20	3,359,283.10	1,524,257.20

其他说明：

无

50、所得税费用**(1)所得税费用表**

单位：元

项目	本期发生额	上期发生额
当期所得税费用	-168,840,064.27	26,147.58
递延所得税费用	101,226,716.97	108,629,927.19

合计	-67,613,347.30	108,656,074.77
----	----------------	----------------

(2)会计利润与所得税费用调整过程

单位：元

项目	本期发生额
利润总额	-96,174,856.17
按法定/适用税率计算的所得税费用	-24,043,714.04
非应税收入的影响	-28,271,964.66
不可抵扣的成本、费用和损失的影响	2,947,549.49
使用前期未确认递延所得税资产的可抵扣亏损的影响	-98,579,089.46
本期未确认递延所得税资产的可抵扣暂时性差异或可抵扣亏损的影响	78,568,523.11
权益法核算的合营企业和联营企业损益	3,255,643.33
其他	-1,490,295.06
所得税费用	-67,613,347.30

其他说明

51、现金流量表项目**(1)收到的其他与经营活动有关的现金**

单位：元

项目	本期发生额	上期发生额
收到政府补助	5,934,106.00	6,919,628.00
营业外收入-其他	31,708.68	17,500.00
首钢总公司	48,509,688.17	
盘县财政局	6,500,000.00	
票据保证金	5,199,480.82	
其他往来款	1,333,324.15	3,171,789.57
持有待售处置组范围收北京特宇板材有限公司往来款		12,500,000.00
首钢总公司拨入停产费用		352,314,966.48
合计	67,508,307.82	374,923,884.05

收到的其他与经营活动有关的现金说明：

无

(2)支付的其他与经营活动有关的现金

单位：元

项目	本期发生额	上期发生额
费用性支出	819,571,203.11	645,718,918.98
营业外支出-其他	65,200.00	3,349,317.77
其他往来款	15,702,590.88	7,983,661.01
停产费用		221,316,591.90
支付盘县财政局		23,000,000.00
银行承兑汇票保证金		5,199,480.82
合计	835,338,993.99	906,567,970.48

支付的其他与经营活动有关的现金说明：

无

(3)收到的其他与投资活动有关的现金

单位：元

项目	本期发生额	上期发生额
财务费用-利息收入	3,563,868.84	11,479,327.00
合计	3,563,868.84	11,479,327.00

收到的其他与投资活动有关的现金说明：

无

(4)支付的其他与筹资活动有关的现金

单位：元

项目	本期发生额	上期发生额
财务费用-手续费支出	2,117,283.06	1,694,902.61
合计	2,117,283.06	1,694,902.61

支付的其他与筹资活动有关的现金说明：

无

52、现金流量表补充资料**(1)现金流量表补充资料**

单位：元

补充资料	本期金额	上期金额
1. 将净利润调节为经营活动现金流量：	--	--
净利润	-28,561,508.87	-13,956,798.01
加：资产减值准备	55,495,639.46	123,893,852.78
固定资产折旧、油气资产折耗、生产性生物资产折旧	2,051,578,163.73	2,063,337,528.71
无形资产摊销	44,776,919.68	39,821,769.56
长期待摊费用摊销	38,195.40	36,315.54
处置固定资产、无形资产和其他长期资产的损失(收益以“-”号填列)	8,572.71	-129,012.80
公允价值变动损失(收益以“-”号填列)	-16,746,209.23	4,998,000.00
财务费用(收益以“-”号填列)	485,413,981.75	443,935,830.65
投资损失(收益以“-”号填列)	-100,063,301.89	-233,899,049.09
递延所得税资产减少(增加以“-”号填列)	-214,216,077.70	11,034,751.78
递延所得税负债增加(减少以“-”号填列)	315,845,196.66	97,595,175.41
存货的减少(增加以“-”号填列)	451,363,585.27	-267,273,127.58
经营性应收项目的减少(增加以“-”号填列)	495,545,797.24	1,000,173,117.98
经营性应付项目的增加(减少以“-”号填列)	-438,826,123.44	2,710,733,559.82
其他	4,075,960.50	-4,580,357.32
经营活动产生的现金流量净额	3,105,728,791.27	5,975,721,557.43
2. 不涉及现金收支的重大投资和筹资活动：	--	--
3. 现金及现金等价物净变动情况：	--	--
现金的期末余额	547,752,522.37	578,983,911.98

减：现金的期初余额	578,983,911.98	681,761,585.27
现金及现金等价物净增加额	-31,231,389.61	-102,777,673.29

(2)本期收到的处置子公司的现金净额

单位：元

	金额
其中：	--
减：丧失控制权日子公司持有的现金及现金等价物	1,641,276.27
其中：	--
北京首钢富路仕彩涂板有限公司	479,061.99
北京首钢嘉华建材有限公司	1,163,728.34
其中：	--
处置子公司收到的现金净额	-1,641,276.27

其他说明：

(3)现金和现金等价物的构成

单位：元

项目	期末余额	期初余额
一、现金	547,752,522.37	578,983,911.98
三、期末现金及现金等价物余额	547,752,522.37	578,983,911.98

其他说明：

项目	期末数	期初数
一、现金	547,752,522.37	567,346,323.74
其中：库存现金	125,410.23	225,524.73
可随时用于支付的银行存款	264,318,937.24	313,545,835.38
可随时用于支付的其他货币资金	283,308,174.90	253,574,963.63
二、现金等价物		
其中：三个月内到期的债券投资		
加：持有待售处置组货币资金		11,637,588.24
三、期末现金及现金等价物余额	547,752,522.37	578,983,911.98

53、所有权或使用权受到限制的资产

单位：元

项目	期末账面价值	受限原因
无形资产	269,931,618.19	用于抵押借款
合计	269,931,618.19	--

其他说明：

期末所有权或使用权受到限制的资产为本公司孙公司贵州首黔将土地使用权及采矿权用于办理银行抵押借款。

八、合并范围的变更

1、同一控制下企业合并

(1)本期发生的同一控制下企业合并

单位：元

被合并方名称	企业合并中取得的权益比例	构成同一控制下企业合并的依据	合并日	合并日的确定依据	合并当期期初至合并日被合并方的收入	合并当期期初至合并日被合并方的净利润	比较期间被合并方的收入	比较期间被合并方的净利润
河北省首钢迁安钢铁有限责任公司	100.00%	受同一母公司控制	2014年03月31日	移交、产权过户	5,846,395,472.03	89,868,745.69	24,617,703,225.95	333,235,398.72

其他说明：

2014年4月15日，本公司以置出资产与首钢总公司所拥有的置入资产进行置换，置入资产与置出资产之间的差额部分向首钢总公司发行股份购买，截止2014年3月31日资产交割时点的置出资产经审计账面净资产为4,591,447,791.07元、置入资产经审计账面净资产为18,464,559,430.52元，差额部分由本公司以4.29元/股向首钢总公司发行2,322,863,543股。河北省首钢迁安钢铁有限责任公司系本公司的母公司首钢总公司的子公司，由于合并前后合并双方均受首钢总公司控制且该控制并非暂时性，故本合并属同一控制下的企业合并，根据双方办理移交和产权过户进展合并日确定为2014年3月31日。本公司与河北省首钢迁安钢铁有限责任公司的吸收合并中取得的资产及负债，均按照合并日在被合并方的账面价值计量。

(2)合并成本

项目	河北省首钢迁安钢铁有限责任公司
现金	
非现金资产的账面价值	4,591,447,791.07
发行或承担的债务的账面价值	
发行的权益性证券价值	9,965,084,599.47
或有对价	
合并成本合计	14,556,532,390.54

或有对价及其变动的说明：

其他说明：

(3)合并日被合并方资产、负债的账面价值

项目	河北省首钢迁安钢铁有限责任公司	
	合并日	上期期末
流动资产	6,890,449,058.19	7,695,934,133.71
非流动资产	41,811,590,894.00	41,533,411,519.32
流动负债	27,196,158,164.97	27,351,024,487.19
非流动负债	3,041,322,356.70	3,505,485,773.81
净资产	18,464,559,430.52	18,372,835,392.03
减：少数股东权益	--	--
合并取得的净资产	18,464,559,430.52	18,372,835,392.03

合并成本	14,556,532,390.54
合并差额(计入权益)	3,908,027,039.98

企业合并中承担的被合并方的或有负债：

其他说明：

2、处置子公司

是否存在单次处置对子公司投资即丧失控制权的情形

√ 是 □ 否

单位：元

子公司名称	股权处置价款	股权处置比例	股权处置方式	丧失控制权的时点	丧失控制权时点的确定依据	处置价款与处置投资对应的合并财务报表层面享有该子公司净资产份额的差额	丧失控制权之日剩余股权的比例	丧失控制权之日剩余股权的账面价值	丧失控制权之日剩余股权的公允价值	按照公允价值重新计量剩余股权产生的利得或损失	丧失控制权之日剩余股权公允价值的确定方法及主要假设	与原子公司股权投资相关的其他综合收益转入投资损益的金额
北京首钢富路仕彩涂板有限公司	0.00	50.00%	资产置换	2014年03月31日	产权移交	-124,067,389.67						
北京首钢嘉华建材有限公司	32,597,374.36	60.00%	资产置换	2014年03月31日	产权移交	0.00						

其他说明：

是否存在通过多次交易分步处置对子公司投资且在本期丧失控制权的情形

□ 是 √ 否

3、其他原因的合并范围变动

说明其他原因导致的合并范围变动(如,新设子公司、清算子公司等)及其相关情况:

本期公司投资设立首钢股份迁安会议中心有限公司,投资金额190万元,持股比例100%。

4、其他

九、在其他主体中的权益

1、在子公司中的权益

(1)企业集团的构成

子公司名称	主要经营地	注册地	业务性质	持股比例		取得方式
				直接	间接	
北京首钢冷轧薄板有限公司	北京	北京	生产销售	70.28%		通过设立或投资等方式

贵州首钢产业投资有限公司	贵州	贵州	投资咨询	100.00%		通过设立或投资等方式
首钢股份迁安会议中心有限公司	迁安	迁安	酒店住宿	100.00%		通过设立或投资等方式

在子公司的持股比例不同于表决权比例的说明：

无

持有半数或以下表决权但仍控制被投资单位、以及持有半数以上表决权但不控制被投资单位的依据：

不适用

对于纳入合并范围的重要的结构化主体，控制的依据：

不适用

确定公司是代理人还是委托人的依据：

不适用

其他说明：

无

(2)重要的非全资子公司

单位：元

子公司名称	少数股东持股比例	本期归属于少数股东的损益	本期向少数股东宣告分派的股利	期末少数股东权益余额
北京首钢冷轧薄板有限公司	29.72%	-89,235,983.52		14,646,511.59

子公司少数股东的持股比例不同于表决权比例的说明：

不适用

其他说明：

无

(3)重要非全资子公司的主要财务信息

单位：元

子公司名称	期末余额						期初余额					
	流动资产	非流动资产	资产合计	流动负债	非流动负债	负债合计	流动资产	非流动资产	资产合计	流动负债	非流动负债	负债合计
北京首钢冷轧薄板有限公司	1,262,100,699.85	5,796,712,804.13	7,058,813,503.98	1,715,753,314.98	5,289,948,332.80	7,005,701,647.78	1,314,871,852.11	6,013,183,805.24	7,328,055,657.35	1,812,529,179.46	5,162,158,957.09	6,974,688,136.55

单位：元

子公司名称	本期发生额				上期发生额			
	营业收入	净利润	综合收益总额	经营活动现金流量	营业收入	净利润	综合收益总额	经营活动现金流量
北京首钢冷轧薄板有限公司	8,158,153,220.92	-300,255,664.60	-300,255,664.60	229,119,300.16	8,785,537,219.70	-377,218,780.25	-377,218,780.25	172,558,805.28

其他说明：

无

2、在合营安排或联营企业中的权益

(1)重要的合营企业或联营企业

合营企业或联营企业名称	主要经营地	注册地	业务性质	持股比例		对合营企业或联营企业投资的会计处理方法
				直接	间接	
迁安中化煤化工有限责任公司	迁安市	迁安市	煤炭化工	49.82%		权益法
贵州松河煤业发展有限责任公司	六盘水市	六盘水市	煤炭开采	35.00%		权益法

在合营企业或联营企业的持股比例不同于表决权比例的说明：

不适用

持有 20% 以下表决权但具有重大影响，或者持有 20% 或以上表决权但不具有重大影响的依据：

不适用

(2)重要联营企业的主要财务信息

项目	迁安中化煤化工有限责任公司		贵州松河煤业发展有限责任公司	
	期末数	期初数	期末数	期初数
流动资产	1,823,240,980.15	1,475,616,014.83	476,041,443.45	403,335,395.20
非流动资产	2,094,548,322.07	2,212,782,921.93	2,680,416,316.20	2,880,807,744.96
资产合计	3,917,789,302.22	3,688,398,936.76	3,156,457,759.65	3,284,143,140.16
流动负债	2,194,648,495.66	2,502,543,147.38	2,067,326,879.74	1,812,558,590.65
非流动负债	441,891,666.60	800,000.00	820,555,803.32	1,031,244,938.12
负债合计	2,636,540,162.26	2,503,343,147.38	2,887,882,683.06	2,843,803,528.77
净资产	1,281,249,139.96	1,185,055,789.38	268,575,076.59	440,339,611.39
其中：少数股东权益	--	--	--	--
归属于母公司的所有者权益	1,281,249,139.96	1,185,055,789.38	268,575,076.59	440,339,611.39
按持股比例计算的净资产份额	638,365,212.86	590,438,165.11	94,001,276.81	154,118,863.99
调整事项	--	--	--	--
对联营企业权益投资的账面价值	642,512,633.07	594,585,585.32	120,726,276.81	180,843,863.99
存在公开报价的权益投资的公允价值	--	--	--	--
项目	迁安中化煤化工有限责任公司		贵州松河煤业发展有限责任公司	
	本期发生额	上期发生额	本期发生额	上期发生额
营业收入	4,692,366,158.99	5,728,684,157.02	538,878,348.46	308,083,798.53
净利润	96,160,585.76	50,006,073.89	-165,803,008.24	-253,955,749.83
终止经营的净利润	--	--	--	--
其他综合收益	--	--	--	--
综合收益总额	96,160,585.76	50,006,073.89	-165,803,008.24	-253,955,749.83
企业本期收到的来自联营企业的股利	--	--	--	--

其他说明

十、与金融工具相关的风险

本公司的主要金融工具包括货币资金、应收账款、应收票据、其他应收款、应付账款、其他应付款等。各项金融工具的详细情况已于相关附注内披露。与这些金融工具有关的风险，以及本公司为降低这些风险所采取的风险管理政策如下所述。本公司管理层对这些风险敞口进

行管理和监控以确保将上述风险控制在限定的范围之内。

1、风险管理目标和政策

本公司从事风险管理的目标是在风险和收益之间取得适当的平衡，力求降低金融风险对本公司财务业绩的不利影响。基于该风险管理目标，本公司已制定风险管理政策以辨别和分析本公司所面临的风险，设定适当的风险可接受水平并设计相应的内部控制程序，以监控本公司的风险水平。本公司定期审阅这些风险管理政策及有关内部控制系统，以适应市场情况或本公司经营活动的改变。本公司的金融工具导致的主要风险是信用风险及流动性风险。

(1) 信用风险

信用风险，是指金融工具的一方不履行义务，造成另一方发生财务损失的风险。

本公司对信用风险按组合分类进行管理。信用风险主要产生于银行存款和应收款项等。

本公司银行存款主要存放于国有商业银行，本公司预期银行存款不存在重大的信用风险。

对于应收款项，本公司设定相关政策以控制信用风险敞口。本公司基于对债务人的财务状况、信用记录及其它因素诸如目前市场状况等，评估债务人的信用资质，并设置相应欠款额度与信用期限。本公司定期对债务人信用记录进行监控，对于信用记录不良的债务人，本公司采用书面催款、缩短信用期或取消信用期等方式，以确保本公司的整体信用风险在可控的范围内。

本公司所承受的最大信用风险敞口为资产负债表中每项金融资产的账面金额。本公司没有提供任何可能令本公司承受信用风险的担保。

(2) 流动性风险

流动性风险，是指本公司以交付现金或其他金融资产的方式在履行结算的义务时发生资金短缺的风险。

管理流动风险时，本公司管理层认为保持充分的现金及现金等价物并对其进行监控，以满足本公司经营需要，并降低现金流量波动的影响。本公司管理层对银行借款的使用情况进行监控并确保遵守借款协议。

2、资本管理

本公司资本管理政策的目标是为了保障本公司能够持续经营，从而为股东提供回报，并使其他利益相关者获益，同时维持最佳的资本结构以降低资本成本。

为了维持或调整资本结构，本公司可能调整支付给股东的股利金额、发行新股。

本公司以资产负债率(即总负债除以总资产)为基础对资本结构进行监控。于2014年12月31日，本公司的资产负债率为61.16%(2013年12月31日：59.68%)。

十一、公允价值的披露

1、以公允价值计量的资产和负债的期末公允价值

单位：元

项目	期末公允价值			
	第一层次公允价值计量	第二层次公允价值计量	第三层次公允价值计量	合计
一、持续的公允价值计量	--	--	--	--
2.指定以公允价值计量且其变动计入当期损益的金融资产		6,131,342,293.72		6,131,342,293.72
(二)可供出售金融资产		6,131,342,293.72		6,131,342,293.72
(2)权益工具投资		6,131,342,293.72		6,131,342,293.72
二、非持续的公允价值计	--	--	--	--

量				
---	--	--	--	--

2、持续和非持续第二层次公允价值计量项目，采用的估值技术和重要参数的定性及定量信息

本公司聘请北京天健兴业对持有的北汽股份股权期末价值进行了评估，天健兴业通过模拟北汽股份在A股市场的交易价格，再进行非流通折扣和大宗交易折扣，然后估算得出的北汽股份的市场价格为每股5.96元人民币。本公司期末持有北汽股份1,028,748,707.00股，相应的公允价值为6,131,342,293.72元。

十二、关联方及关联交易

1、本企业的母公司情况

母公司名称	注册地	业务性质	注册资本	母公司对本企业的持股比例	母公司对本企业的表决权比例
首钢总公司	北京市	全民所有制企业	726,394.00	79.38%	79.38%

本企业的母公司情况的说明

无

本企业最终控制方是首钢总公司。

其他说明：

无

2、其他关联方情况

其他关联方名称	其他关联方与本企业关系
北京首钢新钢有限责任公司	受同一母公司控制
北京首钢氧气厂	受同一母公司控制
北京首钢电力厂	受同一母公司控制
北京首钢机电有限公司	受同一母公司控制
北京首钢耐材炉料有限公司	受同一母公司控制
北京首钢建设集团有限公司	受同一母公司控制
北京首钢铁合金有限公司	受同一母公司控制
北京首钢华禹铸造厂	受同一母公司控制
首钢生活服务管理中心	受同一母公司控制
北京首钢国际工程技术有限公司	受同一母公司控制
首钢京唐钢铁联合有限责任公司	受同一母公司控制
北京首成包装服务有限公司	受同一母公司控制
首钢工学院	受同一母公司控制
首钢凯西钢铁有限公司	受同一母公司控制
首钢矿山机械制造厂	受同一母公司控制
首钢矿业公司	受同一母公司控制
首钢前进机械厂	受同一母公司控制
首钢庆华工具厂	受同一母公司控制
首钢胜利机械厂	受同一母公司控制
首钢长治钢铁有限公司矿业分公司	受同一母公司控制
唐山首钢宝业钢铁有限公司	受同一母公司控制
天津首钢电气设备有限公司	受同一母公司控制
烟台首钢东星电气设备有限公司	受同一母公司控制
烟台首钢东星房地产开发建筑有限公司	受同一母公司控制

烟台首钢东星集团有限公司	受同一母公司控制
烟台首钢矿业三维有限公司	受同一母公司控制
北京首钢自动化信息技术有限公司	受同一母公司控制
北京首华科技发展公司	受同一母公司控制
北京首嘉钢结构有限公司	受同一母公司控制
北京首建恒纪建筑工程有限公司	受同一母公司控制
北京首建恒信劳务有限公司	受同一母公司控制
北京首建设备维修有限公司	受同一母公司控制
北京首冶仪器仪表有限公司	受同一母公司控制
北京首业开源建筑有限责任公司	受同一母公司控制
北京速力科技有限公司	受同一母公司控制
朝阳首钢北方安装有限公司	受同一母公司控制
朝阳首钢北方机械有限责任公司	受同一母公司控制
佛山首钢中金钢材加工配送有限公司	受同一母公司控制
广东首钢中山金属钢材加工配送有限公司	受同一母公司控制
河北首钢燕郊机械有限责任公司	受同一母公司控制
葫芦岛首钢东华机械有限公司	受同一母公司控制
迁安市首实福膳缘餐饮有限责任公司	受同一母公司控制
迁安首钢设备结构有限公司	受同一母公司控制
迁安首信自动化信息技术有限公司	受同一母公司控制
迁安长白机械检修有限公司	受同一母公司控制
秦皇岛首钢板材有限公司	受同一母公司控制
秦皇岛首钢黑崎耐火材料有限公司	受同一母公司控制
秦皇岛首钢机械厂	受同一母公司控制
秦皇岛首钢长白机械有限责任公司	受同一母公司控制
山东首钢钢铁贸易有限公司	受同一母公司控制
北京诚信工程监理有限公司	受同一母公司控制
北京首钢爱思济广告有限责任公司	受同一母公司控制
北京首钢房地产开发有限公司	受同一母公司控制
北京首钢钢材配送有限公司	受同一母公司控制
北京首钢华夏工程技术有限公司	受同一母公司控制
北京首钢华夏国际贸易有限公司	受同一母公司控制
北京首钢吉泰安新材料有限公司	受同一母公司控制
北京首钢矿山建设工程有限责任公司	受同一母公司控制
北京首钢鲁家山石灰石矿有限公司	受同一母公司控制
北京首钢园林绿化有限公司	受同一母公司控制
北京首钢实业有限公司	受同一母公司控制
北京首钢特殊钢有限公司	受同一母公司控制
北京首钢新钢联科贸有限公司	受同一母公司控制
北京首钢重型汽车制造股份有限公司	受同一母公司控制
北京首钢资源综合利用科技开发公司	受同一母公司控制
北京北冶功能材料有限公司	受同一母公司控制
北京华夏首科科技有限公司	受同一母公司控制

北京金安源汽车运输有限公司	受同一母公司控制
北京首钢吉泰安合金材料有限公司	受同一母公司控制
北京首钢顺轧辊有限公司	受同一母公司控制
北京首钢开源服务中心	受同一母公司控制
首钢鹏龙钢材有限公司	受同一母公司控制
中国首钢国际贸易工程公司	受同一母公司控制
北京首钢钢贸投资管理有限公司	受同一母公司控制
迁安首实包装服务有限公司	受同一母公司控制
苏州首钢隆兴钢材加工配送有限公司	受同一母公司控制
广州首钢钢铁贸易有限公司	受同一母公司控制
上海首钢钢铁贸易有限公司	受同一母公司控制
北京首钢设备技术有限公司	受同一母公司控制
北京首源劳务有限公司	受同一母公司控制
三河首嘉建材有限公司	受同一母公司控制
首钢矿山机械制造厂	受同一母公司控制
首钢矿山劳动服务公司修理厂	受同一母公司控制
北京大学首钢医院	受同一母公司控制
董事、经理、财务总监及董事会秘书	关键管理人员

其他说明

3、关联交易情况

(1) 购销商品、提供和接受劳务的关联交易

采购商品/接受劳务情况表

单位：元

关联方	关联交易内容	本期发生额	上期发生额
首钢总公司	工程设备	5,739,329.62	308,955,111.36
首钢总公司	工程服务	42,535,515.15	
首钢总公司	资金使用费	359,344,140.76	324,312,500.00
首钢总公司	生产服务	10,967,799.63	832,164.26
首钢总公司	原料	352,991,295.46	2,418,343,900.00
首钢总公司	辅助材料	410,038,711.41	1,006,130,421.58
首钢总公司	销售代理费	4,400,000.00	
首钢矿业公司	生活服务	1,552,438.62	3,005,492.87
首钢矿业公司	原料	9,059,354,582.47	10,234,980,335.22
首钢矿业公司	动力能源	71,887,487.94	75,730,087.12
首钢矿业公司	生产服务	67,767,914.01	64,566,127.48
首钢矿业公司	备品备件	6,457,239.34	1,392,195.95
中国首钢国际贸易工程公司	原料	421,250,262.84	482,505,874.88
中国首钢国际贸易工程公司	出口代理费	1,325,227.07	1,936,044.27
北京首钢新钢有限责任公司	工程设备		1,467,800.85
北京首钢新钢有限责任公司	生产服务		32,228,300.00
北京首钢新钢有限责任公司	备品备件		1,126,576.96
北京首钢新钢有限责任公司	原料		3,388,324.20
北京首钢新钢有限责任公司	销售服务		13,200,000.00

北京首钢耐材炉料有限公司	生产服务	3,281,375.06	3,060,844.86
北京首钢耐材炉料有限公司	备品备件	3,448,053.54	
北京首钢建设集团有限公司	生产服务	110,106,768.96	124,535,000.00
北京首钢建设集团有限公司	备品备件	5,067,481.00	2,583,711.00
北京首钢建设集团有限公司	工程材料	20,871,134.15	351,770,317.25
北京首钢建设集团有限公司	工程服务	133,456,265.61	23,264,899.39
北京首钢氧气厂	生产服务	4,251,824.70	3,815,785.68
北京首钢氧气厂	动力能源	66,793,537.36	61,210,743.03
北京首钢自动化信息技术有限公司	生产服务	25,524,643.78	3,368,090.00
北京首钢自动化信息技术有限公司	备品备件	1,515,302.48	985,655.56
北京首钢自动化信息技术有限公司	工程服务	60,997,715.00	36,705,289.00
北京首钢自动化信息技术有限公司	工程设备	154,174,832.48	17,127,295.73
北京首钢机电有限公司	备品备件	38,653,607.43	14,670,582.62
北京首钢机电有限公司	生产服务	94,280,937.80	91,804,218.00
北京首钢机电有限公司	工程设备	30,777,144.39	12,048,717.95
北京首钢机电有限公司	工程服务		1,060,000.00
烟台首钢东星集团有限公司	备品备件	19,371,998.50	5,821,031.72
烟台首钢东星集团有限公司	生产服务	1,752,905.00	
烟台首钢东星电气设备有限公司	备品备件	2,555,780.00	627,470.00
烟台首钢东星电气设备有限公司	工程设备	2,193,029.91	541,119.66
烟台首钢东星房地产开发建筑有限公司	生产服务		4,079,132.03
天津首钢电气设备有限公司	备品备件	1,987,002.56	27,967.68
天津首钢电气设备有限公司	工程设备	11,917,622.22	1,613,388.03
秦皇岛首钢长白机械有限责任公司	备品备件	15,198,285.03	18,271,342.12
秦皇岛首钢长白机械有限责任公司	工程设备	492,307.69	940,170.74
秦皇岛首钢机械厂	备品备件	9,750,010.79	9,206,680.56
秦皇岛首钢机械厂	生产服务	4,856,337.84	4,057,859.18
秦皇岛首钢机械厂	工程设备		764,957.26
迁安中化煤化工有限责任公司	燃料	3,540,528,557.35	4,487,926,134.93
迁安中化煤化工有限责任公司	动力能源	446,272,710.02	405,906,795.95
迁安长白机械检修有限公司	备品备件	1,625,257.68	1,019,823.67
迁安长白机械检修有限公司	生产服务	27,156,721.87	30,826,423.01
迁安首信自动化信息技术有限公司	生产服务	139,103,330.54	139,618,584.00

迁安首实包装服务有限公司	生产服务	116,286,374.09	109,143,954.54
迁安首钢设备结构有限公司	备品备件	1,489,234.56	3,539,177.29
迁安首钢设备结构有限公司	生活服务		959,644.00
迁安首钢设备结构有限公司	生产服务	12,543,229.81	13,563,807.19
迁安首钢设备结构有限公司	工程设备	2,821,965.81	
迁安市首实福膳缘餐饮有限责任公司	生活服务	8,823,033.11	8,517,474.85
迁安首发设备技术服务有限公司	生活服务	3,617,073.86	13,346,271.00
北京首钢设备技术有限公司	备品备件	1,435,577.00	597,892.14
北京首钢设备技术有限公司	工程设备		972,000.00
北京首钢设备技术有限公司	生产服务		3,325,860.00
葫芦岛首钢东华机械有限公司	备品备件	8,532,930.92	5,296,520.99
葫芦岛首钢东华机械有限公司	生产服务	12,280,963.15	12,589,137.94
葫芦岛首钢东华机械有限公司	工程设备	1,952,083.76	1,291,301.71
河北首钢燕郊机械有限责任公司	备品备件	14,525,618.85	20,180,931.67
河北首钢燕郊机械有限责任公司	生产服务	11,091,042.01	15,383,873.14
河北首钢燕郊机械有限责任公司	工程设备		1,134,050.44
北京速力科技有限公司	备品备件	2,808,333.50	2,174,780.24
北京速力科技有限公司	工程设备		156,407.69
北京首冶仪器仪表有限公司	备品备件	20,540,176.26	19,542,618.42
北京首冶仪器仪表有限公司	工程设备		2,577,422.22
北京首建设备维修有限公司	备品备件	1,333,982.00	6,047,319.00
北京首建设备维修有限公司	生产服务	34,890,479.61	23,312,766.18
北京首建设备维修有限公司	工程设备		220,136.75
北京首建恒信劳务有限公司	生产服务	5,468,400.00	3,618,600.00
北京首建恒信劳务有限公司	工程设备		310,709.40
北京首建恒纪建筑工程有限公司	备品备件	1,298,372.53	2,530,469.91
北京首钢资源综合利用科技开发公司	土地款	11,385,000.00	
北京首钢实业有限公司	生活服务		20,718,559.53
北京首钢园林绿化有限公司	生活服务	10,462,283.00	14,199,288.00
北京首钢园林绿化有限公司	工程服务	2,726,915.00	3,223,685.00
北京首钢开源服务中心	备品备件		425,648.39
北京首钢华夏国际贸易有限公司	备品备件	1,417,136.00	3,978,254.68
北京首钢华夏国际贸易有限公司	原料	29,099,320.85	
北京首钢国际工程技术有限公司	备品备件	1,386,065.38	816,370.84

司			
北京首钢国际工程技术有限公司	工程设备	143,988,047.62	180,983,482.77
北京首钢国际工程技术有限公司	工程服务	77,048,932.00	63,789,235.00
北京热力众达换热设备有限公司	备品备件		2,219,865.26
北京热力众达换热设备有限公司	工程设备		404,356.41
北京金安源汽车运输有限公司	生产服务	50,109,915.28	26,417,613.00
北京首源劳务有限公司	生活服务		214,500.00
首钢矿山机械制造厂	备品备件		2,332,301.79
北京诚信工程监理有限公司	工程服务	6,806,500.00	9,310,000.00
北京首华科技发展公司	生产服务		590,000.00
北京首钢新钢联科贸有限公司	原料	23,878,331.03	
北京首钢新钢联科贸有限公司	工程材料		14,519,764.09
北京首钢新钢联科贸有限公司	生产服务	15,786,574.20	4,697,815.87
北京首钢矿山建设工程有限责任公司	工程服务	5,704,440.00	
北京华夏首科科技有限公司	备品备件	5,330,176.27	2,312,444.03
首钢工学院	生产服务		1,497,750.00
北京首钢华夏工程技术有限公司	生产服务	450,000.00	61,400.56
北京首钢华夏工程技术有限公司	工程设备	1,912,824.05	
北京首钢华禹铸造厂	工程设备		872,418.97
北京首钢电力厂	动力能源		119,810.58
北京首钢饮食有限责任公司	生活服务	55,068,352.09	8,812,528.99
首钢矿山医院	生产服务		2,481,512.50
北京首嘉钢结构有限公司	生产服务	18,455,913.91	4,280,626.91
首钢生活服务管理中心	生活服务		24,899,929.80
北京首成包装服务有限公司	生产服务	114,642,137.21	114,722,818.75
首钢鹏龙钢材有限公司	生产服务	12,757,196.82	17,471,579.29
北京大学首钢医院	生活服务	352,974.78	500,000.00
北京首融汇科技发展有限公司	生产服务	5,200,800.00	
北京长白机电设备检修有限公司	生产服务	4,014,320.00	
北京首钢重型汽车制造股份有限公司	工程设备	1,538,461.54	
朝阳首钢北方安装有限公司	备品备件	9,470,337.66	
朝阳首钢北方安装有限公司	生产服务	23,210,788.02	
朝阳首钢北方机械有限责任公司	备品备件	7,471,200.00	

迁安首钢恒新冶金科技有限公司	辅助材料		272,700.00
秦皇岛首钢板材有限公司	原料	14,690,072.83	
天津首钢钢铁贸易有限公司	原料	10,401,373.85	
北京首钢铁合金有限公司	原料	18,248,692.60	
北京首钢鲁家山石灰石矿有限公司	原料	27,298,620.56	
北京首钢鲁家山石灰石矿有限公司	辅助材料	1,795,346.58	
秦皇岛首钢黑崎耐火材料有限公司	辅助材料	21,400,056.71	
北京首新耐火材料有限公司	辅助材料	11,583,879.23	

出售商品/提供劳务情况表

单位：元

关联方	关联交易内容	本期发生额	上期发生额
北京首钢氧气厂	动力能源	84,433,367.15	92,165,143.74
北京北冶功能材料有限公司	钢坯	3,278,459.47	3,449,696.61
北京首成包装服务有限公司	钢材	100,971,989.00	109,992,821.45
北京首成包装服务有限公司	动力能源	337,786.36	279,139.07
北京首钢钢贸投资管理有限公司	钢材	868,814,103.76	1,170,589,425.75
北京首钢华夏工程技术有限公司	钢材	10,283,298.91	1,363,349.02
北京首钢华夏工程技术有限公司	钢坯	408,751.20	
北京首钢机电有限公司	钢材	5,258,030.37	2,258,767.12
北京首钢吉泰安新材料有限公司	钢坯	5,431,461.23	3,852,697.86
北京首钢建设集团有限公司	动力能源		865,231.99
北京首钢特殊钢有限公司	钢坯	9,932,864.14	180,057,407.28
北京首钢新钢联科贸有限公司	钢材	36,352,995.66	220,626,185.08
佛山首钢中金钢材加工配送有限公司	钢材		80,128,777.49
广东首钢中山金属钢材加工配送有限公司	钢材	1,614,222.04	10,266,546.80
广州首钢钢铁贸易有限公司	钢材	635,220,967.49	129,659,101.66
迁安首钢恒新冶金科技有限公司	动力能源		497,740.84
迁安首钢恒新冶金科技有限公司	原燃材料		9,030,132.44
迁安首嘉建材有限公司	动力能源	19,746,489.44	18,700,322.23
迁安首嘉建材有限公司	废次材	9,946,300.09	6,910,705.32
迁安中化煤化工有限责任公司	动力能源	128,901,157.37	120,914,340.95

秦皇岛首钢板材有限公司	钢坯		55,078,469.24
三河首嘉建材有限公司	废次材	6,532,509.12	4,849,473.85
山东首钢钢铁贸易有限公司	钢材	1,136,640,484.60	865,458,896.33
上海首钢钢铁贸易有限公司	钢材	700,094,983.72	355,307,964.91
首钢凯西钢铁有限公司	钢材	323,110,233.43	391,090,263.85
首钢矿业公司	废次材	120,306,448.38	132,163,399.49
首钢矿业公司	原燃材料	283,141,511.02	266,399,685.20
首钢矿业公司	动力能源	4,328,778.79	11,431,324.86
首钢矿业公司	钢材	14,672,751.09	17,465,114.98
首钢鹏龙钢材有限公司	钢材	492,439,330.87	457,270,286.83
首钢鹏龙钢材有限公司	动力能源	1,072,890.59	1,506,795.58
天津首钢钢铁贸易有限公司	钢材	791,611,189.93	
五矿天威钢铁有限公司	钢材	89,866,084.55	10,712,496.10
武汉首钢钢铁贸易有限公司	钢材	2,785,217.36	

购销商品、提供和接受劳务的关联交易说明

(2) 关联担保情况

本公司作为担保方

单位：元

被担保方	担保金额	担保起始日	担保到期日	担保是否已经履行完毕
------	------	-------	-------	------------

本公司作为被担保方

单位：元

担保方	担保金额	担保起始日	担保到期日	担保是否已经履行完毕
首钢总公司	8,607,490,000.00	2011年11月25日	2017年08月15日	否

关联担保情况说明

(3) 关联方资产转让、债务重组情况

单位：元

关联方	关联交易内容	本期发生额	上期发生额
首钢总公司	置出资产净资产	4,591,447,791.07	
首钢总公司	置入资产净资产	18,464,559,430.52	

(4) 关键管理人员报酬

单位：元

项目	本期发生额	上期发生额
关键管理人员薪酬	2,538,000.00	2,399,100.00

4、关联方应收应付款项

(1) 应收项目

单位：元

项目名称	关联方	期末余额		期初余额	
		账面余额	坏账准备	账面余额	坏账准备
应收账款	首钢凯西钢铁有限公司	195,504,409.15	9,775,220.46	57,123,430.65	2,856,171.53
应收账款	北京首钢钢贸投资管理有限公司	110,426,405.12	5,521,320.26	2,918,375.97	145,918.80
应收账款	北京首钢氧气厂	10,478,128.67	523,906.43	135,703,636.56	9,937,733.11

应收账款	迁安首钢恒新冶金科技有限公司			27,576,264.42	1,868,576.32
应收账款	秦皇岛首钢板材有限公司			6,150,993.06	307,549.65
应收账款	北京首钢建设集团有限公司			6,888,784.56	615,553.78
应收账款	首钢京唐钢铁联合有限责任公司			506,215.61	29,425.81
应收账款	迁安首嘉建材有限公司	73,595,839.05	5,021,509.42	38,862,687.51	2,206,889.63
应收账款	三河首嘉建材有限公司	12,582,428.12	777,303.18	4,939,392.44	246,969.62
预付账款	首钢总公司			569,240,762.33	

(2)应付项目

单位：元

项目名称	关联方	期末账面余额	期初账面余额
应付账款	北京首钢国际工程技术有限公司	24,999,340.60	24,967,644.10
应付账款	北京首钢华夏工程技术有限公司	422,215.60	
应付账款	北京首钢机电有限公司	54,880,792.48	18,985,491.30
应付账款	北京首钢建设集团有限公司	44,702,651.55	25,762,347.56
应付账款	北京首钢开源服务中心	154,657.84	622,831.46
应付账款	北京首钢新钢联科贸有限公司	22,934,088.08	4,434,223.63
应付账款	北京首钢新钢有限责任公司		12,094.60
应付账款	北京首钢氧气厂	9,811,431.53	3,279,988.73
应付账款	北京首钢园林绿化有限公司	6,978,450.31	6,737,487.88
应付账款	北京首钢自动化信息技术有限公司	32,460,362.13	22,004,467.75
应付账款	朝阳首钢北方安装有限公司	13,941,705.29	9,288,784.69
应付账款	朝阳首钢北方机械有限责任公司	7,327,856.14	8,869,470.79
应付账款	河北首钢燕郊机械有限责任公司	26,770,428.03	21,995,142.66
应付账款	葫芦岛首钢东华机械有限公司	8,824,393.86	1,441,613.97
应付账款	迁安首钢设备结构有限公司	2,658,288.19	2,924,364.07
应付账款	秦皇岛首钢长白机械有限责任公司	14,181,518.35	12,699,524.87
应付账款	秦皇岛首钢机械厂	12,775,306.66	11,621,661.02
应付账款	首钢矿山机械制造厂	4,273,953.52	1,960,589.12
应付账款	首钢矿业公司	4,962,215,280.01	5,588,829,385.44

应付账款	首钢前进机械厂	191,339.26	139,589.67
应付账款	首钢庆华工具厂	87,947.00	87,947.00
应付账款	天津首钢电气设备有限公司	376,076.22	554,428.22
应付账款	烟台首钢东星房地产开发建筑有限公司		614,264.57
应付账款	烟台首钢东星集团有限公司	9,074,079.70	7,483,166.08
应付账款	烟台首钢矿业三维有限公司	218,170.44	195,445.02
应付账款	迁安中化煤化工有限责任公司	774,314,487.15	606,429,225.14
应付账款	北京华夏首科科技有限公司	3,382,280.57	2,045,974.33
应付账款	北京首建恒纪建筑工程有限公司	1,485,179.49	1,916,083.63
应付账款	北京首建设备维修有限公司	15,510,500.07	14,735,698.34
应付账款	北京首冶仪器仪表有限公司	16,150,437.48	13,548,431.25
应付账款	北京速力科技有限公司	3,947,683.98	2,511,933.79
应付账款	迁安首信自动化信息技术有限公司	43,562,035.86	12,660,326.85
应付账款	北京金安源汽车运输有限公司	11,508,495.18	6,182,618.42
应付账款	迁安市首实福膳缘餐饮有限责任公司	1,730,790.31	321,875.86
应付账款	北京首钢爱思济广告有限责任公司	180,000.00	90,000.00
应付账款	北京热力众达换热设备有限公司		2,992,829.40
应付账款	北京首钢华夏国际贸易有限公司	19,336,371.35	6,805,927.23
应付账款	首钢总公司	1,907,382,858.81	3,505,706,269.92
应付账款	北京长白机电设备检修有限公司	2,979,955.70	2,125,866.60
应付账款	迁安长白机械检修有限公司	8,737,799.37	3,747,461.39
应付账款	烟台首钢东星电气设备有限公司	2,730,001.86	819,739.26
应付账款	北京首建恒信劳务有限公司	763,400.00	198,000.00
应付账款	北京首成包装服务有限公司	27,865,106.26	24,377,736.56
应付账款	北京首钢耐材炉料有限公司	2,580,402.45	299,415.06
应付账款	北京首钢设备技术有限公司	10,476,973.64	9,467,348.55
应付账款	首钢鹏龙钢材有限公司		1,250,000.00
应付账款	北京大学首钢医院	828,642.60	1,984,180.30
应付账款	北京首华科技发展公司		290,000.00
应付账款	迁安首实包装服务有限公司	34,319,348.11	11,467,726.03
应付账款	迁安中石油昆仑燃气有限公司	153,751.65	201,025.50

应付账款	北京首钢饮食有限责任公司	7,195,796.25	6,300,808.45
应付账款	迁安首发设备技术服务有限公司	230,143.60	759,418.27
应付账款	北京首嘉钢结构有限公司	5,773,913.91	4,537,464.52
应付账款	北京首钢电力厂		140,178.38
应付账款	首钢矿山医院	670,526.90	1,134,925.00
应付账款	北京洁洁熊装饰工程有限公司		3,348,000.00
预收账款	上海首钢钢铁贸易有限公司	86,457,504.12	48,080,959.54
预收账款	山东首钢钢铁贸易有限公司	22,770,272.59	30,914,879.49
预收账款	北京首钢新钢联科贸有限公司	706,768.04	557,153.36
预收账款	广州首钢钢铁贸易有限公司	70,951,455.18	40,889,670.88
预收账款	北京首钢钢贸投资管理有限公司		15,884,435.87
预收账款	北京北冶功能材料有限公司	116,655.48	248,858.61
预收账款	北京首钢吉泰安新材料有限公司	176,913.41	271,365.54
预收账款	北京首成包装服务有限公司	11,197,804.32	11,469,356.16
预收账款	迁安首实包装服务有限公司		84,953.99
预收账款	佛山首钢中金钢材加工配送有限公司	367,958.83	2,248,642.66
预收账款	北京首钢华夏工程技术有限公司	1,943,414.64	331,538.65
预收账款	北京首钢特殊钢有限公司	63,015.52	322,613.82
预收账款	天津首钢钢铁贸易有限公司	20,131,396.62	6,482,394.88
预收账款	首钢总公司	1,300,000.00	
其他应付款	首钢总公司	3,807,423,150.55	3,547,044,514.99
其他应付款	首钢矿业公司		34,939,880.00
其他应付款	北京首钢园林绿化有限公司	13,637,387.00	10,910,472.00
其他应付款	葫芦岛首钢东华机械有限公司	954,460.36	426,093.86
其他应付款	北京首钢机电有限公司	13,632,804.53	18,936,385.60
其他应付款	烟台首钢东星电气设备有限公司	1,183,120.00	307,168.00
其他应付款	北京首钢建设集团有限公司	195,767,298.76	192,247,178.30
其他应付款	唐山首钢宝业钢铁有限公司	7,591,446.75	7,591,446.75
其他应付款	河北首钢燕郊机械有限责任公司	872,001.98	7,581,243.98
其他应付款	北京首建设备维修有限公司	457,243.00	306,535.05
其他应付款	北京首建恒纪建筑工程有限公司	591,354.10	691,354.10
其他应付款	北京首建恒信劳务有限公司	363,530.00	363,530.00

其他应付款	北京速力科技有限公司	503,701.60	352,711.60
其他应付款	北京首冶仪器仪表有限公司	459,622.00	1,285,622.00
其他应付款	北京华夏首科科技有限公司		601,600.00
其他应付款	北京首嘉钢结构有限公司		477,000.00
其他应付款	北京首钢自动化信息技术有限公司	500,000.00	1,000,000.00
其他应付款	迁安市首实福膳缘餐饮有限责任公司	190,932.95	189,540.95
其他应付款	秦皇岛首钢机械厂	445,000.00	595,000.00
其他应付款	北京首钢饮食有限责任公司	121,100.00	100,072.00
其他应付款	北京首钢华禹铸造厂	1,020,730.20	1,020,730.20
其他应付款	北京金安源汽车运输有限公司	313,193.86	313,193.86
其他应付款	安川首钢机器人有限公司	1,290,850.00	5,128,850.00
其他应付款	迁安首实包装服务有限公司		812,418.59
其他应付款	秦皇岛首钢长白机械有限责任公司	1,075,999.77	1,698,022.77
其他非流动负债	首钢总公司	7,078,958,364.55	1,909,260,000.00

十三、承诺及或有事项

1、重要承诺事项

资产负债表日存在的重要承诺

截至2014年12月31日，本公司不存在应披露而未披露的承诺事项。

2、或有事项

(1) 资产负债表日存在的重要或有事项

截至2014年12月31日，本公司不存在重要或有事项

3、其他

无

十四、资产负债表日后事项

无

十五、其他重要事项

1、资产置换

(1) 非货币性资产交换

本公司于2014年4月15日与首钢总公司进行了非货币性资产置换，其中置入资产截止2014年3月31日经审计账面净资产为18,464,559,430.52元，置出资产截止2014年3月31日经审计账面净资产为4,591,447,791.07元，差额部分由本公司以每股4.29元的价格向首钢总公司定向增发2,322,863,543.00股购买。

2、分部信息

(1) 报告分部的确定依据与会计政策

根据本公司的内部组织结构、管理要求及内部报告制度，本公司的经营业务划分为钢铁和煤炭二个报告分部。这些报告分部是以公司日常内部管理要求的财务信息为基础确定的。公司的管理层定期评价这些报告分部的经营成果，以决定向其分配资源及评价其业绩。

本公司报告分部包括：

- (1) 钢铁分部；
- (2) 煤炭分部；

(2) 报告分部的财务信息

分部利润或亏损、资产及负债

本期或本期期末	钢铁分部	煤炭分部	合计
营业收入	23,895,610,753.32	89,639,967.45	23,985,250,720.77
其中：对外交易收入	23,895,610,753.32	89,639,967.45	23,985,250,720.77
分部间交易收入	--	--	--
其中：主营业务收入	23,150,911,145.2	89,572,167.45	23,240,483,312.65
营业成本	22,175,857,970.89	78,301,851.11	22,254,159,822.00
其中：主营业务成本	21,455,436,490.64	78,263,690.00	21,533,700,180.64
营业费用	1,404,797,243.56	12,531,212.64	1,417,328,456.20
营业利润/(亏损)	-45,780,408.50	-64,557,259.02	-110,337,667.52
资产总额	60,218,372,373.37	1,327,952,865.87	61,546,325,239.24
负债总额	37,207,447,916.75	433,961,638.04	37,641,409,554.79
补充信息：			
1.资本性支出	3,042,308,508.15	24,582,359.50	3,066,890,867.65
2.折旧和摊销费用	2,087,312,333.34	8,922,750.07	2,096,235,083.41
3.折旧和摊销以外的非现金费用	--	--	--
4.资产减值损失	55,163,539.33	332,100.13	55,495,639.46

上期或上期期末	钢铁分部	煤炭分部	合计
营业收入	26,209,473,175.27	6,913,341.18	26,216,386,516.45
其中：对外交易收入	17,423,781,963.51	--	17,423,781,963.51
分部间交易收入	--	--	--
其中：主营业务收入	25,428,391,549.69	6,874,841.18	25,435,266,390.87
营业成本	24,715,437,761.08	4,118,181.76	24,719,555,942.84
其中：主营业务成本	23,943,124,921.68	4,080,020.65	23,947,204,942.33
营业费用	1,070,454,172.28	3,763,635.70	1,074,217,807.98
营业利润/(亏损)	174,631,398.88	-90,947,267.59	83,684,131.29
资产总额	63,920,067,378.50	1,378,896,882.72	65,298,964,261.22
负债总额	38,544,127,262.18	424,313,546.15	38,968,440,808.33
补充信息：			
资本性支出	2,273,919,677.91	52,721,157.01	2,326,640,834.92
折旧和摊销费用	2,101,606,470.54	1,552,827.73	2,103,159,298.27
折旧和摊销以外的非现金费用	--	--	--
资产减值损失	122,697,474.74	1,196,378.04	123,893,852.78

3、其他

无

十六、母公司财务报表主要项目注释

1、应收账款

(1)应收账款分类披露

单位：元

类别	期末余额					期初余额				
	账面余额		坏账准备		账面价值	账面余额		坏账准备		账面价值
	金额	比例	金额	计提比例		金额	比例	金额	计提比例	
按信用风险特征组合计提坏账准备的应收账款	972,180,683.07	100.00%	51,169,238.94	5.26%	921,011,444.13	1,018,399,133.73	100.00%	54,830,155.00	5.38%	963,568,978.73
合计	972,180,683.07	100.00%	51,169,238.94	5.26%	921,011,444.13	1,018,399,133.73	100.00%	54,830,155.00	5.38%	963,568,978.73

期末单项金额重大并单项计提坏账准备的应收账款：

□ 适用 √ 不适用

组合中，按账龄分析法计提坏账准备的应收账款：

√ 适用 □ 不适用

单位：元

账龄	期末余额		
	应收账款	坏账准备	计提比例
1年以内分项			
1年以内小计	892,701,751.46	44,635,087.58	5.00%
1至2年	70,687,089.68	5,654,967.17	8.00%
2至3年	8,791,841.93	879,184.19	10.00%
合计	972,180,683.07	51,169,238.94	5.26%

确定该组合依据的说明：

无

组合中，采用余额百分比法计提坏账准备的应收账款：

□ 适用 √ 不适用

组合中，采用其他方法计提坏账准备的应收账款：

无

(2)本期计提、收回或转回的坏账准备情况

本期计提坏账准备金额元；本期收回或转回坏账准备金额 3,660,916.06 元。

其中本期坏账准备收回或转回金额重要的：

单位：元

单位名称	收回或转回金额	收回方式

无

(3)按欠款方归集的期末余额前五名的应收账款情况

本期按欠款方归集的期末余额前五名应收账款汇总金额 820,596,241.84 元，占应收账款期末余额合计数的比例 84.41%，相应计提的坏账准备期末余额汇总金额 43,281,997.21 元。

2、其他应收款**(1)其他应收款分类披露**

单位：元

类别	期末余额					期初余额				
	账面余额		坏账准备		账面价值	账面余额		坏账准备		账面价值
	金额	比例	金额	计提比例		金额	比例	金额	计提比例	
按信用风险特征组合计提坏账准备的其他应收款	2,490,218.28	100.00%	124,510.92	5.00%	2,365,707.36	6,811,502.25	100.00%	376,565.54	5.53%	6,434,936.71
合计	2,490,218.28	100.00%	124,510.92	5.00%	2,365,707.36	6,811,502.25	100.00%	376,565.54	5.53%	6,434,936.71

期末单项金额重大并单项计提坏账准备的其他应收款：

□ 适用 √ 不适用

组合中，按账龄分析法计提坏账准备的其他应收款：

√ 适用 □ 不适用

单位：元

账龄	期末余额		
	其他应收款	坏账准备	计提比例
1 年以内分项			
	2,490,218.28	124,510.92	5.00%
1 年以内小计	2,490,218.28	124,510.92	5.00%
合计	2,490,218.28	124,510.92	5.00%

确定该组合依据的说明：

无

组合中，采用余额百分比法计提坏账准备的其他应收款：

□ 适用 √ 不适用

组合中，采用其他方法计提坏账准备的其他应收款：

□ 适用 √ 不适用

(2)本期计提、收回或转回的坏账准备情况

本期计提坏账准备金额元；本期收回或转回坏账准备金额 252,054.62 元。

其中本期坏账准备转回或收回金额重要的：

单位：元

单位名称	转回或收回金额	收回方式

无

(3)其他应收款按款项性质分类情况

单位：元

款项性质	期末账面余额	期初账面余额
备用金	2,262,572.22	2,237,915.21
抵押金	200,000.00	200,000.00
往来款	27,646.06	4,373,587.04
合计	2,490,218.28	6,811,502.25

(4)按欠款方归集的期末余额前五名的其他应收款情况

单位：元

单位名称	款项的性质	期末余额	账龄	占其他应收款期末余额合计数的比例	坏账准备期末余额
备用金	备用金	2,262,572.22	1年以内	90.86%	113,128.62
合计	--	2,262,572.22	--	90.86%	113,128.62

3、长期股权投资

单位：元

项目	期末余额			期初余额		
	账面余额	减值准备	账面价值	账面余额	减值准备	账面价值
对子公司投资	2,498,784,170.00		2,498,784,170.00	2,496,884,170.00		2,496,884,170.00
对联营、合营企业投资	642,512,633.07		642,512,633.07	602,043,169.83		602,043,169.83
合计	3,141,296,803.07		3,141,296,803.07	3,098,927,339.83		3,098,927,339.83

(1)对子公司投资

单位：元

被投资单位	期初余额	本期增加	本期减少	期末余额	本期计提减值准备	减值准备期末余额
北京首钢冷轧薄板有限公司	1,831,075,900.00			1,831,075,900.00		
贵州首钢产业投资有限公司	665,808,270.00			665,808,270.00		
首钢股份迁安会议中心有限公司		1,900,000.00		1,900,000.00		
合计	2,496,884,170.00	1,900,000.00		2,498,784,170.00		

(2)对联营、合营企业投资

单位：元

投资单位	期初余额	本期增减变动							期末余额	减值准备期末余额
		追加投资	减少投资	权益法下确认的投资损益	其他综合收益调整	其他权益变动	宣告发放现金股利或利润	计提减值准备		
一、合营企业										
二、联营企业										
迁安首钢恒新冶金科技有限公司	7,457,584.51		-7,000,000.00	-457,584.51						
迁安中化煤化工有限责任公司	594,585,585.32			47,910,723.12		16,324.63			642,512,633.07	
小计	602,043,169.83		-7,000,000.00	47,453,138.61		16,324.63			642,512,633.07	

合计	602,043,169.83	-7,000,000.00	47,453,138.61	16,324.63	642,512,633.07
----	----------------	---------------	---------------	-----------	----------------

(3)其他说明**4、营业收入和营业成本**

单位：元

项目	本期发生额		上期发生额	
	收入	成本	收入	成本
主营业务	21,343,285,022.85	19,902,655,290.37	24,199,135,573.96	22,795,707,382.94
其他业务	668,155,592.14	622,459,818.10	711,022,679.08	703,828,900.21
合计	22,011,440,614.99	20,525,115,108.47	24,910,158,253.04	23,499,536,283.15

其他说明：

5、投资收益

单位：元

项目	本期发生额	上期发生额
权益法核算的长期股权投资收益	47,485,320.29	22,172,415.09
以公允价值计量且其变动计入当期损益的金融资产在持有期间的投资收益	147,000.00	245,000.00
处置以公允价值计量且其变动计入当期损益的金融资产取得的投资收益	-6,311,675.84	
可供出售金融资产在持有期间的投资收益	112,940,858.64	296,097,702.45
其他	6,309,692.38	4,268,443.99
合计	160,571,195.47	322,783,561.53

6、其他**十七、补充资料****1、当期非经常性损益明细表**

√ 适用 □ 不适用

单位：元

项目	金额	说明
非流动资产处置损益	-8,572.71	
计入当期损益的政府补助(与企业业务密切相关，按照国家统一标准定额或定量享受的政府补助除外)	15,616,159.87	
同一控制下企业合并产生的子公司期初至合并日的当期净损益	89,868,745.69	
除同公司正常经营业务相关的有效套期保值业务外，持有交易性金融资产、交易性金融负债产生的公允价值变动损益，以及处置交易性金融资产、交易性金融负债和可供出售金融资产取得的投资收益	16,744,225.77	
除上述各项之外的其他营业外收入和支出	-1,933,929.09	
减：所得税影响额	-94,322,778.94	
少数股东权益影响额	4,014,496.13	
合计	210,594,912.34	--

对公司根据《公开发行证券的公司信息披露解释性公告第 1 号——非经常性损益》定义界定的非经常性损益项目，以及把《公开发行证券的公司信息披露解释性公告第 1 号——非经常性损益》中列举的非经常性损益项目界定为经常性损益的项目，应说明原因。

适用 不适用

2、净资产收益率及每股收益

报告期利润	加权平均净资产收益率	每股收益	
		基本每股收益(元/股)	稀释每股收益(元/股)
归属于公司普通股股东的净利润	0.28%	0.0118	0.0118
扣除非经常性损益后归属于公司普通股股东的净利润	-0.67%	-0.0280	-0.0280

3、其他

会计政策变更相关补充资料

根据财政部 2014 年发布的《企业会计准则第 2 号—长期股权投资》等八项会计准则变更了相关会计政策并对比较报表进行追溯重述的，重述后的 2013 年 1 月 1 日、2013 年 12 月 31 日及 2014 年 12 月 31 日的资产负债表如下：

项目	2013 年 1 月 1 日	2013 年 12 月 31 日	2014 年 12 月 31 日
流动资产：			
货币资金	681,761,585.27	572,545,804.56	547,752,522.37
以公允价值计量且其变动计入当期损益的金融资产	17,689,000.00	12,691,000.00	--
应收票据	716,448,189.35	146,067,335.85	376,839,486.67
应收账款	1,568,383,066.09	759,661,351.28	681,602,981.18
预付款项	3,435,244,041.19	1,803,710,969.64	51,684,883.02
应收利息	--	--	--
应收股利	--	257,187,176.75	--
其他应收款	51,511,025.75	35,402,281.03	19,336,977.36
存货	4,805,593,623.00	4,695,185,608.13	4,183,752,390.74
划分为持有待售的资产	--	4,223,177,914.47	--
一年内到期的非流动资产	--	38,195.44	38,195.44
其他流动资产	550,784,812.44	1,008,560,039.34	15,450,691.67
流动资产合计	11,827,415,343.09	13,514,227,676.49	5,876,458,128.45
非流动资产：			
可供出售金融资产	2,604,083,351.72	2,800,944,483.20	6,253,836,328.70
持有至到期投资	--	--	--
长期应收款	--	--	--
长期股权投资	875,008,537.23	782,887,033.82	763,238,909.88

投资性房地产	--	--	--
固定资产	37,633,145,802.57	35,686,380,391.96	37,263,684,213.71
在建工程	11,121,003,449.42	10,562,488,898.27	9,366,233,239.23
工程物资	146,608,248.87	126,181,419.11	143,423,281.22
固定资产清理	--	--	--
无形资产	1,789,326,888.88	1,780,837,674.74	1,835,790,437.83
长期待摊费用	879,645.77	1,030,718.99	992,523.59
递延所得税资产	102,631,749.20	43,985,964.64	42,668,176.63
其他非流动资产	--	--	--
非流动资产合计	54,272,687,673.66	51,784,736,584.73	55,669,867,110.79
资产总计	66,100,103,016.75	65,298,964,261.22	61,546,325,239.24

续:

项目	2013 年 1 月 1 日	2013 年 12 月 31 日	2014 年 12 月 31 日
流动负债:			
短期借款	4,587,911,000.00	3,147,417,486.77	5,438,090,000.00
以公允价值计量且其变动计入当期损益的金融负债	--	--	--
应付票据	21,630,000.00	10,260,000.00	--
应付账款	10,896,273,626.51	12,773,045,609.98	12,486,706,094.10
预收款项	2,372,455,476.06	1,550,067,034.10	1,446,107,111.26
应付职工薪酬	107,844,724.81	42,016,674.75	64,880,697.61
应交税费	41,480,437.05	4,186,956.08	235,049,716.98
应付利息	3,968,463.41	9,433,169.17	--
应付股利	1,199,137.07	--	--
其他应付款	11,408,043,436.18	8,373,507,915.67	5,171,408,623.84
划分为持有待售的负债	--	4,116,257,353.30	--
一年内到期的非流动负债	1,216,711,253.87	3,234,221,253.87	910,821,227.22
其他流动负债	917,259.12	--	--
流动负债合计	30,658,434,814.08	33,260,413,453.69	25,753,063,471.01
非流动负债:			
长期借款	7,428,909,000.00	3,170,949,000.00	3,049,949,000.00
应付债券	--	--	--
长期应付款	--	--	--

项目	2013 年 1 月 1 日	2013 年 12 月 31 日	2014 年 12 月 31 日
长期应付职工薪酬	--	--	--
专项应付款	370,239.12	--	2,900,000.00
预计负债	--	--	--
递延收益	88,979,076.22	80,677,450.35	68,856,196.48
递延所得税负债	449,545,728.88	547,140,904.29	1,687,682,522.75
其他非流动负债	1,129,260,000.00	1,909,260,000.00	7,078,958,364.55
非流动负债合计	9,097,064,044.22	5,708,027,354.64	11,888,346,083.78
负债合计	39,755,498,858.30	38,968,440,808.33	37,641,409,554.79
股本	2,966,526,057.00	2,966,526,057.00	5,289,389,600.00
资本公积	20,441,557,713.17	20,440,814,682.11	13,029,150,978.17
减：库存股	--	--	--
其他综合收益	502,602,052.88	502,602,052.88	3,087,944,187.00
专项储备	2,500,301.94	2,816,054.93	4,894,794.79
盈余公积	1,285,725,213.69	1,331,315,583.04	1,366,296,644.79
未分配利润	690,401,201.47	743,653,990.62	771,316,726.30
归属于母公司股东权益合计	25,889,312,540.15	25,987,728,420.58	23,548,992,931.05
少数股东权益	455,291,618.30	342,795,032.31	355,922,753.40
股东权益合计	26,344,604,158.45	26,330,523,452.89	23,904,915,684.45
负债和股东权益总计	66,100,103,016.75	65,298,964,261.22	61,546,325,239.24

第十二节 备查文件目录

- 1、载有董事长、总会计师、会计机构负责人签名并盖章的会计报表。
- 2、载有会计师事务所盖章、注册会计师签名并盖章的审计报告原件。
- 3、报告期内在中国证监会指定报纸上公开披露过的所有公司文件的正本及公告原稿。
- 4、公司章程等。

北京首钢股份有限公司董事会
二〇一五年三月二十五日