



安徽鸿路钢结构(集团)股份有限公司

2014 年年度报告

2015 年 03 月

第一节 重要提示、目录和释义

本公司董事会、监事会及董事、监事、高级管理人员保证年度报告内容的真实、准确、完整，不存在虚假记载、误导性陈述或重大遗漏，并承担个别和连带的法律责任。

所有董事均已出席了审议本报告的董事会会议。

公司经本次董事会审议通过的利润分配预案为：以 2014 年 12 月 31 日的公司总股本 268,000,000 股为基数，向全体股东每 10 股派发现金红利 0.70 元（含税），送红股 0 股（含税），不以公积金转增股本。

公司负责人开金伟、主管会计工作负责人万胜平及会计机构负责人（会计主管人员）张玲声明：保证年度报告中财务报告的真实、准确、完整。

本年度报告涉及未来计划等前瞻性陈述，不构成公司对投资者的实质承诺，请投资者注意投资风险。

目录

2014 年度报告.....	2
第一节 重要提示、目录和释义	6
第二节 公司简介	8
第三节 会计数据和财务指标摘要	10
第四节 董事会报告	46
第五节 重要事项	57
第六节 股份变动及股东情况	62
第七节 优先股相关情况	62
第八节 董事、监事、高级管理人员和员工情况	63
第九节 公司治理	70
第十节 内部控制	77
第十一节 财务报告	79
第十二节 备查文件目录	174

释义

释义项	指	释义内容
公司、本公司、本企业	指	安徽鸿路钢结构（集团）股份有限公司
控股股东、实际控制人	指	商晓波、邓焯芳夫妇
安徽华申	指	安徽华申经济发展有限公司
安徽鸿翔	指	安徽鸿翔建材有限公司
江西鸿泰	指	江西鸿泰重工有限公司
湖北鸿路	指	湖北鸿路钢结构有限公司
鸿纬翔宇	指	安徽鸿纬翔宇建设工程有限公司
芜湖鸿路	指	芜湖鸿路钢结构工程有限公司
鸿路餐饮	指	合肥鸿路餐饮服务管理有限公司
鸿泉混凝土	指	安徽鸿泉混凝土有限公司
武船鸿路重工	指	湖北武船鸿路重工有限公司
湖北翔宇精品	指	湖北翔宇精品钢检测有限公司
会计师事务所	指	天健会计师事务所
保荐人/保荐机构	指	广发证券股份有限公司
报告期	指	2014 年 1 月 1 日至 2014 年 12 月 31 日

重大风险提示

公司在第四节董事会报告中公司未来发展展望部分描述了公司经营中存在的风险以及公司应对措施，敬请查阅。

第二节 公司简介

一、公司信息

股票简称	鸿路钢构	股票代码	002541
股票上市证券交易所	深圳证券交易所		
公司的中文名称	安徽鸿路钢结构(集团)股份有限公司		
公司的中文简称	鸿路钢构		
公司的外文名称(如有)	Anhui Honglu Steel Construction(Group) CO., LTD		
公司的外文名称缩写(如有)	HONGLU		
公司的法定代表人	开金伟		
注册地址	合肥市双凤工业区		
注册地址的邮政编码	231131		
办公地址	合肥市双凤工业区		
办公地址的邮政编码	231131		
公司网址	http://www.hong-lu.com		
电子信箱	wangguosheng0731@163.com		

二、联系人和联系方式

	董事会秘书	证券事务代表
姓名	汪国胜	吕庆荣
联系地址	合肥市双凤工业区	合肥市双凤工业区
电话	0551-66391405	0551-66391405
传真	0551-66391725	0551-66391725
电子信箱	wanguosheng0731@163.com	luqinrong0301@163.com

三、信息披露及备置地点

公司选定的信息披露报纸的名称	《证券时报》、《中国证券报》、《上海证券报》、《证券日报》
登载年度报告的中国证监会指定网站的网址	http://www.cninfo.com.cn
公司年度报告备置地点	公司证券部

四、注册变更情况

	注册登记日期	注册登记地点	企业法人营业执照 注册号	税务登记号码	组织机构代码
首次注册	2002 年 09 月 19 日	合肥市工商行政管理局	340121000003533	340121743065219	74306521-9
报告期末注册	2014 年 05 月 05 日	合肥市工商行政管理局	340121000003533	340121743065219	74306521-9
公司上市以来主营业务的变化情况（如有）	无变更				
历次控股股东的变更情况（如有）	无变更				

五、其他有关资料

公司聘请的会计师事务所

会计师事务所名称	天健会计师事务所
会计师事务所办公地址	杭州市西溪路 128 号新湖商务大厦 6-10 层
签字会计师姓名	马章松、卢冠群

公司聘请的报告期内履行持续督导职责的保荐机构

适用 不适用

公司聘请的报告期内履行持续督导职责的财务顾问

适用 不适用

第三节 会计数据和财务指标摘要

一、主要会计数据和财务指标

公司是否因会计政策变更及会计差错更正等追溯调整或重述以前年度会计数据

是 否

	2014 年	2013 年	本年比上年增减	2012 年
营业收入（元）	4,225,150,946.48	4,930,106,813.13	-14.30%	3,741,820,700.27
归属于上市公司股东的净利润（元）	137,963,252.24	165,519,262.03	-16.65%	161,370,299.24
归属于上市公司股东的扣除非经常性损益的净利润（元）	125,747,954.10	128,051,247.73	-1.80%	136,688,339.14
经营活动产生的现金流量净额（元）	41,280,515.48	-157,550,009.67	增加 126.20%	-17,976,642.39
基本每股收益（元/股）	0.51	0.62	-17.74%	0.6
稀释每股收益（元/股）	0.51	0.62	-17.74%	0.6
加权平均净资产收益率	6.00%	7.65%	-1.65%	7.97%
	2014 年末	2013 年末	本年末比上年末增减	2012 年末
总资产（元）	7,394,352,980.86	6,621,938,609.82	11.66%	5,225,512,338.87
归属于上市公司股东的净资产（元）	2,363,440,108.07	2,244,236,855.83	5.31%	2,089,437,593.80

二、境内外会计准则下会计数据差异

1、同时按照国际会计准则与按照中国会计准则披露的财务报告中净利润和净资产差异情况

适用 不适用

公司报告期不存在按照国际会计准则与按照中国会计准则披露的财务报告中净利润和净资产差异情况。

2、同时按照境外会计准则与按照中国会计准则披露的财务报告中净利润和净资产差异情况

适用 不适用

公司报告期不存在按照境外会计准则与按照中国会计准则披露的财务报告中净利润和净资产差异情况。

三、非经常性损益项目及金额

适用 不适用

单位：元

项目	2014 年金额	2013 年金额	2012 年金额	说明
非流动资产处置损益（包括已计提资产减值准备的冲销部分）	-512,367.55	-92,989.97	35,161.92	
计入当期损益的政府补助（与企业业务密切相关，按照国家统一标准定额或定量享受的政府补助除外）	13,049,390.75	40,337,328.67	30,005,101.03	
除上述各项之外的其他营业外收入和支出	2,064,643.11	4,056,710.48	-540,116.32	
减：所得税影响额	2,386,368.17	6,833,034.88	4,818,186.53	
合计	12,215,298.14	37,468,014.30	24,681,960.10	--

对公司根据《公开发行证券的公司信息披露解释性公告第 1 号——非经常性损益》定义界定的非经常性损益项目，以及把《公开发行证券的公司信息披露解释性公告第 1 号——非经常性损益》中列举的非经常性损益项目界定为经常性损益的项目，应说明原因

适用 不适用

公司报告期不存在将根据《公开发行证券的公司信息披露解释性公告第 1 号——非经常性损益》定义、列举的非经常性损益项目界定为经常性损益的项目的情形。

第四节 董事会报告

一、概述

(一)、总体经营情况

2014年公司实现营业收入422515.09万元,比上年同期下降14.3%,营业利润同比下降5.51%、利润总额同比下降18.52%、归属于上市公司股东的净利润同比下降16.65%,主要原因为:1、2014年第四季度由于部分客户推迟付款原因,部分项目因此暂时推迟发货影响公司的营业收入及利润;2、2014年度公司营业外收入减少;3、为了提高竞争力,实现大宗采购能直接在优势钢厂采购,降低采购成本,公司提前支付了部分钢贸供应商应付款,由于承兑贴现利率的差异,公司四季度在银行的承兑贴现增加,导致短期财务费用增加。4、应收款增加导致的坏帐计提增加。

2014年新签合同总共约为53.37亿元,其中工程订单约为30.8亿元,材料订单约为22.57亿元,其中为防范风险要求客户提供原料的来料加工业务10.4万吨,工程业务的比率较去年有比较明显的减少,这与公司业务上追求稳健经营,加工业务增多以及对工程项目的财务风险把控较以前严格有关。

2014年,在董事会的带领下,公司管理层紧紧围绕公司发展规划及2014年度经营计划,以销售为龙头,以项目管理为核心,打造精品钢构制造中心。报告期公司管理层着重围绕“钢结构产业整固及钢结构产品的转型升级”积极尝试管理革新:1、稳健经营,追求多承接风险可控的来料加工及钢构制造业订单,2014年下半年开始重点夯实钢结构制造的精细化管理基础;改进采购环节的內部市场化竞争机制,努力降低采购成本,提高公司产品的竞争力及毛利率。2、推进项目管理风险责任经营,责、权、利紧密挂钩,以激发业务人员及项目管理人员的积极性,加强工程项目的风险管控责任;3、致力于集成建筑产品的研发,期待集成建筑能成为公司的利润增长点,目前公司集成建筑产品已基本成熟,为首批安徽省建筑产业现代化示范基地。4、盘活公司的存量资产,公司位于阜阳北路西侧的生产基地的213亩工业用地的收储工作正在按程序进行中,如完成收储,预计可以给公司带来2-2.5亿元的现金流。

经过管理层不懈的努力,有效地扼止了应收款的快速上升态势,下半年应收款略有下降,现金流有比较明显的改观。

(二)、2014年公司重要经营管理事项回顾

- 1、报告期内公司凭公司强大的加工能力及项目管控能力,承建或实施了一大批省会城市地标性建筑:如乌鲁木齐中瑞国际中心、重庆国际金融中心,兰州红楼广场、昆明经典双城等;承建了武汉万达秀场、醴陵陶瓷博物馆等高难度的空间结构场馆;承建了阿布扎比国际机场等精品钢结构项目,充分体现了公司的技术实力!
- 2、快速推进公司绿色智能集成建筑的研发及推广,报告期内完成了公司职工宿舍钢结构样板楼、桐城新农村别墅等一批钢结构住宅项目,为公司钢结构住宅的推广和应用取得了宝贵的经验,也为2015年的推广打下了良好的基础。
- 3、报告期内,公司“鸿路及图”注册商标被认定为中国驰名商标,将有利于提升公司品牌知名度和客户认知度,进一步提高公司产品市场影响力。(详见公告编号:2014-022)
- 4、报告期内,公司被批准为“房屋建筑工程施工总承包试点企业”,对试点企业核发房屋建筑工程施工总承包一级资质证书。业务承揽范围限钢结构主体工程,试点有效期3年。该资质的取得,拓宽了公司以钢结构为主体工程的市场准入和承揽范围,同时有力地促进了“发展绿色智能集成建筑”的公司战略,对实现公司战略转型和持续发展等方面具有积极作用(详见公告编号:2014-034),本报告期内利用总包资质,成功承接了修正药业集团亳州中药提取基地、祥源颖淮生态文化旅游区皖北文化展示中心的总承包工程业务,为总包业务管理积累了经验。
- 5、报告期内,公司与武昌造船厂集团有限公司成立合资公司湖北武船鸿路重工有限公司,此次合作做到了强强联手,资源共享,优势互补,拓宽了公司高端钢结构的营销渠道。报告期内合资公司的厂房等基础设施的建设正在大规模地展开。
- 6、2014年度,公司获得了“房屋建筑工程施工总承包试点企业”、“企业信用评价AAA级信用企业”、“中国钢结构金奖”、“安徽省产学研联合示范企业”等一系列荣誉;获得各类知识产权授权49项,其中发明专利1项,实用新型专利32项,发明专利实审16项。充分肯定了公司在技术研发方面所做的工作,提高了公司的品牌形象,也为公司持续快速健康发展提供了有力的保证。

二、主营业务分析

1、概述

在过去的一年中，国际国内经济形势依旧严峻，行业竞争激烈。面对当前形势，公司继续推行稳健的经营策略，以自身品牌、实力和技术优势，以年初的发展规划为目标，不断强化公司的经营实力和管控能力，有序推进项目建设、大力开拓重点市场、积极尝试各项改革创新，继续保持公司的有序健康发展。

报告期内，公司应收票据、应付票据、费用、投资收益、现金流等项目均有所变动，详见下方主要财务数据同比变动情况表。

主要财务数据同比变动情况

公司主要财务报表项目的异常情况及原因说明

金额单位：人民币元

资产负债表项目	期末数	期初数	变动幅度	变动原因说明
应收票据	119,129,338.49	41,197,887.20	189.16%	主要系本期加强应收账款管理,减少资金回款风险,年底客户用票据结算增加所致。
递延所得税资产	40002508.49	28292414.21	41.39%	主要系本期应收账款增加导致计提的坏账准备增加所致。
应付票据	1,993,064,917.14	1,270,710,000.00	56.85%	主要系公司采用银行承兑汇票结算方式增加所致。
应交税费	74,711,208.46	38,698,659.38	93.06%	主要系本期工程业务收入增加,工程项目应缴纳营业税增加所致。
其他应付款	73,206,038.19	27,026,201.22	170.87%	主要系业务中工程项目增加,收到供应商及工程公司保证金增加。
一年内到期的非流动负债		40,000,000.00	-100%	主要系一年内到期的非流动负债已到期所致。
长期借款	97,000,000.00	50,000,000.00	94.00%	主要系公司根据资金需求和融资安排增加银行贷款所致。
预计负债	1,000,000.00	300,000.00	233.33%	主要系诉讼预计损失所致。
利润表项目	本期数	上年同期数	变动幅度	变动原因说明
营业税金及附加	38,718,169.10	27,419,297.19	41.21%	主要系工程业务收入增加,计提营业税及相关附加税增加所致。
财务费用	179,874,945.10	110,535,596.45	62.73%	主要系融资成本增加所致。
投资收益	-759,935.94	203,725.80	-473.02%	主要系投资湖北武船鸿路重工有限公司按权益法核算损益所致。
营业外收入	16,390,537.17	45,418,061.15	-63.91%	主要系本期收到政府补助减少所致。

营业外支出	1,788,870.86	1,117,011.97	60.15%	主要系处置固定资产损失增加所致。
非流动资产处置损失	526399.94	93921.38	460.47%	主要系本期处理固定资产损失所致。
少数股东损益	140.48	83.88	67.48%	主要系投资芜湖鸿路收益所致。

公司回顾总结前期披露的发展战略和经营计划在报告期内的进展情况

2014年深化落实公司的发展战略和目标,深化改革,更新理念,立足国内加快国际化进程。紧紧抓住城市化建设“十二五规划”为钢结构行业带来的机遇,进一步稳固国内市场地位,实现国内市场的突破性的发展;同时,扩大公司在国内和国际上的知名度和影响力。大力拓展和发展高层钢结构绿色建筑项目,抓住这一新的朝阳产业和市场机遇,抢占先机和市场占有率,成为公司新的利润增长点,实现公司稳步、健康和持续的发展。报告期内公司经营业绩基本符合前期披露的发展战略和经营计划。

公司实际经营业绩较曾公开披露过的本年度盈利预测低于或高于 20%以上的差异原因

适用 不适用

2、收入

说明

金额单位：人民币元

项目	2014年	2013年度	同比增减情况
主营业务收入	3,755,018,042.39	4,149,775,022.50	-9.51%

公司实物销售收入是否大于劳务收入

是 否

行业分类	项目	单位	2014年	2013年	同比增减
金属制品业	销售量	吨	632,512.25	710,961.4	-11.03%
	生产量	吨	642,281.54	704,488.93	-8.83%
	库存量	吨	77,295.85	67,526.56	14.47%

相关数据同比发生变动 30%以上的原因说明

适用 不适用

公司重大的在手订单情况

适用 不适用

公司第二届二十五次会议审议通过了《日常经营重大合同披露制度》，公司2013年和2014年对外披露重大合同进展情况如下：

- 1、临沂金世纪新城9#楼主体钢结构深化设计、制作、安装合同，合同额暂估价：27900万元，截止到2014年12月31日，结算额：0.00万元；
- 2、中东某国综合钢厂项目炼钢连铸区域钢结构加工合同，合同额暂估价：9830万元，截止到2014年12月31日，结算额：6086.02万元；
- 3、济宁市万象和项目A区钢结构深化设计、制作、安装合同，合同额暂估价：18704.60万元。截止到2014年12月31日，结算额：29.85万元；

- 4、合肥市绿地中心北地块D座办公楼钢结构制作加工合同，合同暂估价为8277.70万元，截至2014年12月31日，结算额：2442.26万元；
- 5、螺蛳湾中心一期项目钢结构制作合同，三个合同暂估价共29038.04万元，截至2014年12月31日，结算额：14810.87万元；
- 6、江北嘴A13地块（国际金融中心）钢结构制作安装工程合同，合同暂估价70000万元，截至2014年12月31日，结算额：0.00万元；
- 7、洛阳正大国际城市广场暨市民中心工程西地块5#、7#楼（含牡丹园、地下车库）钢结构工程合同，暂估价为13100.60万元，截至2014年12月31日，结算额：0.00万元；
- 8、武汉市某钢结构桥梁工程合同，暂估价4600万元，截至2014年12月31日，结算额：815.87万元；
- 9、湖北金盛兰冶金科技有限公司300万吨钢铁项目炼钢工程之钢结构制作（来料加工）合同，暂估价为2100万元，截至2014年12月31日，结算额：1045.86万元；
- 11、A项目钢结构制作（来料加工）合同，暂估价为3694.33万元，截至2014年12月31日，结算额：215.08万元；
- 12、神华宁煤400万吨/年煤炭间接液化项目油品合成装置和净化装置1系列钢结构制作工程合同，暂估价为9400万元，截至2014年12月31日，结算额：5801.18万元；
- 14、连云港新城商务公共服务中心工程钢结构工程合同，暂估价为10021.21万元，截至2014年12月31日，结算额：4008.4万元；
- 15、经济报系大厦（中瑞国际中心）（原新疆经济报业大厦）钢结构工程合同，暂估价为11777.97万元，截至2014年12月31日，结算额：251.05万元。

公司报告期内产品或服务发生重大变化或调整有关情况

适用 不适用

公司主要销售客户情况

前五名客户合计销售金额（元）	452,908,008.72
前五名客户合计销售金额占年度销售总额比例	10.72%

公司前5大客户资料

适用 不适用

序号	客户名称	销售额（元）	占年度销售总额比例
1	客户一	147,384,933.24	3.49%
2	客户二	97,751,011.37	2.31%
3	客户三	83,689,906.10	1.98%
4	客户四	70,613,979.38	1.67%
5	客户五	53,468,178.63	1.27%
合计	--	452,908,008.72	10.72%

3、成本

行业分类

单位：元

行业分类	项目	2014年		2013年		同比增减
		金额	占营业成本比重	金额	占营业成本比重	
建筑轻钢结构	主营业务成本	972,941,069.89	27.84%	1,168,195,175.	27.09%	0.76%

				11		
设备钢结构	主营业务成本	573,878,879.94	16.42%	685,763,073.63	15.90%	0.52%
建筑重钢结构	主营业务成本	800,608,245.13	22.91%	993,278,212.93	23.03%	-0.12%
桥梁钢结构	主营业务成本	187,404,437.84	5.36%	282,068,585.00	6.54%	-1.18%
空间钢结构	主营业务成本	241,341,159.61	6.91%	356,251,760.26	8.26%	-1.35%
智能车库	主营业务成本	56,389,311.71	1.61%			

产品分类

单位：元

产品分类	项目	2014 年		2013 年		同比增减
		金额	占营业成本比重	金额	占营业成本比重	
钢结构业务	主营业务成本	2,832,563,104.13	81.06%	3,485,556,806.93	80.82%	0.24%
围护产品	主营业务成本	263,489,172.19	7.54%	115,577,436.74	2.68%	4.86%
其它业务	其它业务成本	398,204,285.96	11.40%	711,841,062.16	16.50%	-5.10%

说明

无

公司主要供应商情况

前五名供应商合计采购金额（元）	835,555,256.16
前五名供应商合计采购金额占年度采购总额比例	32.28%

公司前 5 名供应商资料

√ 适用 □ 不适用

序号	供应商名称	采购额（元）	占年度采购总额比例
1	供应商一	347,305,492.00	13.42%
2	供应商二	169,956,146.54	6.57%
3	供应商三	115,216,831.57	4.45%
4	供应商四	109,608,689.50	4.23%
5	供应商五	93,468,096.55	3.61%
合计	--	835,555,256.16	32.28%

4、费用

金额单位：人民币元

	2014年	2013年	同比增减（%）	重大变动说明
销售费用	104,142,357.47	88,362,233.19	17.86%	主要系价内运输费的增加所致。

管理费用	165,490,899.75	156,839,590.99	5.52%	
财务费用	179,874,945.10	110,535,596.45	62.73%	主要系融资成本增加所致。
所得税	32,765,756.78	44,021,890.74	-25.57%	

5、研发支出

公司深知技术是企业发展的动力,公司尤其注重对新技术、工艺的研发,并积极对知识产权、专利进行申报。报告期内,公司共申请各类专利63项,其中发明专利38项,实用新型专利25项;2014年公司获得各类知识产权授权49项,其中发明专利1项,实用新型专利32项,发明专利实审16项。

近三年公司研发投入金额及占营业收入的比例:

	2014年	2013年	2012年
研发投入金额(万元)	1841.78	864.14	560.52
研发投入占营业收入比例(%)	0.44	0.18	0.15

注:上表中研发费用仅仅是管理费用中核算的研发费用。

以下为公司拥有的有效知识产权信息情况:

序号	专利名称	专利类型	授权号	类别	有效期
1	电磁直驱高速三丝磁场复合焊剂铜衬埋弧焊接设备及其方法	发明专利	ZL 2009 1 0191949.3	购买	2029年12月15日
2	可以拖动多台载车板的升降传动装置	发明专利	ZL 2010 1 0285456.9	自主申请	2030年9月18日
3	一机多板停车设备	发明专利	ZL 2010 1 0285507.8	自主申请	2030年9月18日
4	分体式行车架	发明专利	ZL 2010 1 0285508.2	自主申请	2030年9月19日
5	一体化集热瓦	发明专利	ZL 2006 1 0141976.6	自主申请	2026年9月28日
6	半地下多层升降停车设备	发明专利	ZL 2012 1 0046185.0	自主申请	2032年2月20日
7	拉伸试验夹具	实用新型	ZL 2010 2 0118265.9	自主申请	2020年2月9日
8	双层树脂波浪瓦	实用新型	ZL 2010 2 0228387.3	自主申请	2020年6月8日
9	三层树脂波浪瓦	实用新型	ZL 2010 2 0228391.X	自主申请	2020年6月8日
10	一种预应力载车板	实用新型	ZL 2010 2 0500589.9	自主申请	2020年8月14日
11	一种轻量化载车板	实用新型	ZL 2010 2 0501454.4	自主申请	2020年8月18日
12	一种断链防坠设置	实用新型	ZL 2010 2 0501810.2	自主申请	2020年8月15日
13	一种接近开关保护装置	实用新型	ZL 2010 2 0501836.7	自主申请	2020年8月15日
14	用于载车板的安全防坠装置	实用新型	ZL 2010 2 0533998.9	自主申请	2020年9月18日
15	升降行程控制装置	实用新型	ZL 2010 2 0534000.7	自主申请	2020年9月18日

16	用于载车板平移的咬合件以及含有该咬合件的咬合装置	实用新型	ZL 2010 2 0534021.9	自主申请	2020年9月18日
17	一种滚筒式载车架	实用新型	ZL 2010 2 0577482.4	自主申请	2020年10月16日
18	一种五自由度巷道堆垛式停车设备	实用新型	ZL 2010 2 0577506.6	自主申请	2020年10月16日
19	一种两层升降横移式停车设备	实用新型	ZL 2010 2 0577558.3	自主申请	2020年10月16日
20	一种一机多板的三层带一层底坑升降横移停车设备	实用新型	ZL 2010 2 0577576.1	自主申请	2020年10月16日
21	一种五自由度堆垛机	实用新型	ZL 2010 2 0577594.X	自主申请	2020年10月16日
22	一种体育馆钢架与天窗交接节点结构	实用新型	ZL 2011 2 0251628.0	自主申请	2021年7月15日
23	一种体育场馆用通风装置	实用新型	ZL 2011 2 0251636.5	自主申请	2021年7月15日
24	一种体育场馆外壁钢架结构	实用新型	ZL 2011 2 0251639.9	自主申请	2021年7月15日
25	一种钢架屋面板与檩条固定结构	实用新型	ZL 2011 2 0251649.2	自主申请	2021年7月15日
26	一种钢架上端扇形屋面板	实用新型	ZL 2011 2 0251655.8	自主申请	2021年7月15日
27	一种钢架马道三角式吊装结构	实用新型	ZL 2011 2 0251669.X	自主申请	2021年7月15日
28	一种二段式立柱侧钢架活动梯	实用新型	ZL 2011 2 0251680.6	自主申请	2021年7月15日
29	一种多层伸缩座椅架	实用新型	ZL 2011 2 0251688.2	自主申请	2021年7月15日
30	大构件翻转器具	实用新型	ZL 2011 2 0262737.2	自主申请	2021年7月21日
31	一种自动焊接装置	实用新型	ZL 2011 2 0262747.6	自主申请	2021年7月21日
32	一种自动切割装置	实用新型	ZL 2011 2 0262777.7	自主申请	2021年7月21日
33	一种用于焊前预热的加热器	实用新型	ZL 2011 2 0272590.5	自主申请	2021年7月28日
34	一种埋弧焊小车	实用新型	ZL 2011 2 0281410.X	自主申请	2021年8月3日
35	龙门焊架焊丝支撑系统	实用新型	ZL 2011 2 0353805.6	自主申请	2021年9月19日
36	火焰切割轨道结构	实用新型	ZL 2011 2 0353824.9	自主申请	2021年9月19日
37	十字柱组装夹具	实用新型	ZL 2011 2 0353846.5	自主申请	2021年9月19日
38	一种焊丝架	实用新型	ZL 2011 2 0353848.4	自主申请	2021年9月19日
39	圆管小型埋弧焊支架	实用新型	ZL 2011 2 0353849.9	自主申请	2021年9月19日
40	半自动火焰切割机行走装置	实用新型	ZL 2011 2 0353867.7	自主申请	2021年9月19日

41	龙门焊接机机头导向装置	实用新型	ZL 2011 2 0353869.6	自主申请	2021年9月19日
42	龙门焊焊剂回收箱出料阀门	实用新型	ZL 2011 2 0353887.4	自主申请	2021年9月19日
43	龙门焊焊剂回收箱过滤装置	实用新型	ZL 2011 2 0353892.5	自主申请	2021年9月19日
44	火焰手工割刀圆切定位夹具的定位座	实用新型	ZL 2011 2 0353901.0	自主申请	2021年9月19日
45	火焰手工割刀圆切定位夹具	实用新型	ZL 2011 2 0353905.9	自主申请	2021年9月19日
46	龙门焊焊丝架转向装置	实用新型	ZL 2011 2 0353913.3	自主申请	2021年9月19日
47	圆管小型埋弧焊支架的行走定位装置	实用新型	ZL 2011 2 0353915.2	自主申请	2021年9月19日
48	钢结构厂房屋顶生产机构及其拼装辅助设备	实用新型	ZL 2011 2 0363402.X	自主申请	2021年9月25日
49	钢结构厂房屋顶拼装结构	实用新型	ZL 2011 2 0363411.9	自主申请	2021年9月25日
50	钢结构厂房屋顶拼装辅助设备	实用新型	ZL 2011 2 0363423.1	自主申请	2021年9月25日
51	变径管的连接头	实用新型	ZL 2011 2 0385038.7	自主申请	2021年10月11日
52	大型箱型柱件吊运翻转工装夹具	实用新型	ZL 2011 2 0385346.X	自主申请	2021年10月11日
53	半自动切割机轨道	实用新型	ZL 2011 2 0387448.5	自主申请	2021年10月12日
54	H型钢制作防倾倒装置	实用新型	ZL 2011 2 0387458.9	自主申请	2021年10月12日
55	小型埋弧焊接轴承轨道轮	实用新型	ZL 2011 2 0387468.2	自主申请	2021年10月12日
56	H钢翼缘板波浪火焰校正夹具	实用新型	ZL 2011 2 0387469.7	自主申请	2021年10月12日
57	钢管与龙骨之间的连接支座	实用新型	ZL 2011 2 0387475.2	自主申请	2021年10月12日
58	钢骨架的悬挑幕墙	实用新型	ZL 2011 2 0387480.3	自主申请	2021年10月12日
59	钢骨架的球形支座	实用新型	ZL 2011 2 0387486.0	自主申请	2021年10月12日
60	大跨度主桁架的变径主悬杆	实用新型	ZL 2011 2 0387514.9	自主申请	2021年10月12日
61	气瓶气体充分利用装置	实用新型	ZL 2011 2 0387560.9	自主申请	2021年10月12日
62	起重机操作手柄	实用新型	ZL 2011 2 0387570.2	自主申请	2021年10月12日

					日
63	破损焊丝盘辅助夹具	实用新型	ZL 2011 2 0387574.0	自主申请	2021年10月12日
64	H型钢翻转吊运锁紧机构	实用新型	ZL 2011 2 0387588.2	自主申请	2021年10月12日
65	幕墙的支撑胎架	实用新型	ZL 2011 2 0387590.X	自主申请	2021年10月12日
66	钢骨柱的转动支座	实用新型	ZL 2011 2 0387593.3	自主申请	2021年10月12日
67	钢结构工装坡度尺	实用新型	ZL 2011 2 0490268.X	自主申请	2021年11月29日
68	彩钢瓦生产机组辅助滑轮架	实用新型	ZL 2011 2 0490273.0	自主申请	2021年11月29日
69	彩钢瓦生产机组辅助卷轴	实用新型	ZL 2011 2 0490299.5	自主申请	2021年11月29日
70	彩钢瓦生产机组辅助卷轴机架	实用新型	ZL 2011 2 0490309.5	自主申请	2021年11月29日
71	磁座钻钻头转换器	实用新型	ZL 2011 2 0490313.1	自主申请	2021年11月29日
72	H型钢翻转吊运锁紧机构	实用新型	ZL 2011 2 0387588.2	自主申请	2021年10月12日
73	空心钻钻头适配转换器	实用新型	ZL 2011 2 0490328.8	自主申请	2021年11月29日
74	多头直条切割机割嘴快速转换装置	实用新型	ZL 2011 2 0490337.7	自主申请	2021年11月29日
75	无气喷涂机喷嘴快速转换装置	实用新型	ZL 2011 2 0490352.1	自主申请	2021年11月29日
76	一种新型无气喷涂机喷嘴快速转换装置	实用新型	ZL 2011 2 0490358.9	自主申请	2021年11月29日
77	H型钢翼缘板半自动埋弧焊接装置	实用新型	ZL 2011 2 0490385.6	自主申请	2021年11月29日
78	弧形H钢小型埋弧焊接装置	实用新型	ZL 2011 2 0490398.3	自主申请	2021年11月29日
79	H型钢翼缘板手动切割装置	实用新型	ZL 2011 2 0490403.0	自主申请	2021年11月29日
80	H型钢翼缘板切割装置夹具	实用新型	ZL 2011 2 0490404.5	自主申请	2021年11月29日
81	H型钢翼缘板切割装置的活	实用新型	ZL 2011 2 0490418.7	自主申请	2021年11月29日

	动定位机构				日
82	钢结构桥梁方管横梁制孔机构	实用新型	ZL 2011 2 0490421.9	自主申请	2021 年 11 月 29 日
83	钢结构桥梁方管横梁制孔机构改进机构	实用新型	ZL 2011 2 0490432.7	自主申请	2021 年 11 月 29 日
84	钢结构桥梁方管横梁制孔装置	实用新型	ZL 2011 2 0490447.3	自主申请	2021 年 11 月 29 日
85	钢结构桥梁方管横梁制孔模板	实用新型	ZL 2011 2 0490457.7	自主申请	2021 年 11 月 29 日
86	龙门式多头火焰切割机 K 型坡口切割装置	实用新型	ZL 2011 2 0490460.9	自主申请	2021 年 11 月 29 日
87	抛丸机分时控制系统	实用新型	ZL 2011 2 0490468.5	自主申请	2021 年 11 月 29 日
88	高层建筑保温组力型板复合装置	实用新型	ZL 2012 2 0034212.8	自主申请	2022 年 1 月 18 日
89	数控型冲组力型板复合生产线装置	实用新型	ZL 2012 2 0044288.9	自主申请	2022 年 2 月 5 日
90	用于起重机主梁焊接的平衡架	实用新型	ZL 2012 2 0066227.2	自主申请	2022 年 2 月 20 日
91	用于起重机主梁焊接的纵向调节装置	实用新型	ZL 2012 2 0066254.X	自主申请	2022 年 2 月 20 日
92	用于起重机主梁焊接的横向调节装置	实用新型	ZL 2012 2 0066280.2	自主申请	2022 年 2 月 20 日
93	一种用于起重机主梁焊接的焊机架	实用新型	ZL 2012 2 0066293.X	自主申请	2022 年 2 月 20 日
94	起重机端梁加工机构中铣刀结构水平调节装置	实用新型	ZL 2012 2 0066300.6	自主申请	2022 年 2 月 20 日
95	起重机端梁加工机构中的铣刀结构	实用新型	ZL 2012 2 0066316.7	自主申请	2022 年 2 月 20 日
96	起重机端梁多面钻孔装置	实用新型	ZL 2012 2 0066319.0	自主申请	2022 年 2 月 20 日
97	起重机大车运行机构调整装置	实用新型	ZL 2012 2 0066333.0	自主申请	2022 年 2 月 20 日
98	起重机端梁加工托架	实用新型	ZL 2012 2 0066336.4	自主申请	2022 年 2 月 20 日
99	起重机端梁多面铣削装置	实用新型	ZL 2012 2 0066341.5	自主申请	2022 年 2 月 20 日
100	起重机车轮校正工装	实用新型	ZL 2012 2 0066349.1	自主申请	2022 年 2 月 20 日
101	半地下多层升降停车设备	实用新型	ZL 2012 2 0066412.1	自主申请	2022 年 2 月 20 日
102	起重机端梁加工机构	实用新型	ZL201220066346.8	自主申请	2022 年 2 月 20 日

103	一种桥式起重机	实用新型	ZL201220411296.2	自主申请	2022年8月17日
104	抛丸机的吹沙系统	实用新型	ZL201220411280.1	自主申请	2022年8月17日
105	桥式起重机的台车结构	实用新型	ZL201220410757.4	自主申请	2022年8月17日
106	一种升降弧形移动式停车设备	实用新型	ZL201220636030.8	自主申请	2022年11月26日
107	一种新型地坑停车设备	实用新型	ZL201220637541.1	自主申请	2022年11月27日
108	停车设备用自动安全门门扇防脱结构	实用新型	ZL201220635968.8	自主申请	2022年11月26日
109	一种半地坑停车设备	实用新型	ZL201220635845.4	自主申请	2022年11月26日
110	摆臂推料车机构	实用新型	ZL201220691821.0	合作申请	2022年12月13日
111	直缝钢管焊接用开口导向装置	实用新型	ZL201220691516.1	合作申请	2022年12月13日
112	预焊机焊缝错边控制机构	实用新型	ZL201220691534.X	合作申请	2022年12月13日
113	梳叉交接置换高密度垂直升降式停车设备	实用新型	ZL201220637906.0	自主申请	2022年11月27日
114	一种新型高密度垂直升降式停车设备	实用新型	ZL201220637880.X	自主申请	2022年11月27日
115	一种桥式起重机结构	实用新型	ZL201220410485.8	自主申请	2022年8月17日
116	一种半地下多层停车设备	实用新型	ZL201220638053.2	自主申请	2022年11月27日
117	停车设备用自动安全门的驱动辅助机构	实用新型	ZL201220635931.5	自主申请	2022年11月26日
118	一种停车设备用自动安全门	实用新型	ZL201220636586.7	自主申请	2022年11月26日
119	水幕式漆雾净化装置	实用新型	ZL201220410508.5	自主申请	2022年8月17日
120	停车设备用自动安全门稳定运行结构	实用新型	ZL201220635854.3	自主申请	2022年11月26日
121	一种停车设备用自动安全门的驱动辅助机构	实用新型	ZL201220636102.9	自主申请	2022年11月26日
122	停车设备用自动安全门门扇结构	实用新型	ZL201220635966.9	自主申请	2022年11月26日
123	一种新型外包钢—混凝土组合梁	实用新型	ZL201220755504.0	合作申请	2022年12月30日

124	外包钢—混凝土组合梁的加强结构	实用新型	ZL201220755505.5	合作申请	2022年12月30日
125	外包钢—混凝土叠合板组合梁的C型钢梁	实用新型	ZL201220755513.X	合作申请	2022年12月30日
126	一种外包钢—混凝土叠合板组合梁的C型钢梁	实用新型	ZL201220755512.5	合作申请	2022年12月30日
127	一种新型外包钢—混凝土叠合板组合梁	实用新型	ZL201220755511.0	合作申请	2022年12月30日
128	A型门吊的门架安装结构	实用新型	ZL201220410775.2	自主申请	2022年8月17日
129	一种限电节能的交流电焊机	实用新型	ZL201220410506.6	自主申请	2022年8月17日
130	半地下一机多板停车设备	实用新型	ZL201220066363.1	自主申请	2022年2月20日
131	攀登钢柱专用鞋	实用新型	ZL 2013 2 0512514.6	自主申请	2023年8月20日
132	异性人字梁装配结构	实用新型	ZL 2013 2 0513139.7	自主申请	2023年8月20日
133	用于制备高强度FRP采光板的间隔器	实用新型	ZL 2013 2 0509559.8	自主申请	2023年8月19日
134	大型圆管切割及坡口制作的定位装置	实用新型	ZL 2013 2 0527607.6	自主申请	2023年8月26日
135	大型圆管切割及坡口制作的切割辅助装置	实用新型	ZL 2013 2 0527615.0	自主申请	2023年8月26日
136	H钢端头翘边校正辅助夹具	实用新型	ZL 2013 2 0527695.X	自主申请	2023年8月26日
137	用于H钢校正机的翻转装置	实用新型	ZL 2013 2 0527620.1	自主申请	2023年8月26日
138	用于焊接箱型柱的衬垫	实用新型	ZL 2013 2 0527613.1	自主申请	2023年8月26日
139	一种高强度FRP采光板	实用新型	ZL 2013 2 0509570.4	自主申请	2023年8月19日
140	加劲板校正工装	实用新型	ZL 2013 2 0512387.X	自主申请	2023年8月20日
141	一种埋弧焊剂漏斗结构	实用新型	ZL 2013 2 0512332.9	自主申请	2023年8月20日
142	用于重型H钢焊接的反变形装置	实用新型	ZL 2013 2 0512676.X	自主申请	2023年8月20日
143	移动式液压升降平台	实用新型	ZL 2013 2 0512412.4	自主申请	2023年8月20日
144	蜂窝梁预变性工装	实用新型	ZL 2013 2 0510041.6	自主申请	2023年8月19日
145	高强度板材的钢丝铺设装置	实用新型	ZL 2013 2 0510552.8	自主申请	2023年8月19日
146	用于制备高强度FRP采光板的送丝架	实用新型	ZL 2013 2 0510947.8	自主申请	2023年8月19日
147	桁架主管预拼装连接装置	实用新型	ZL 2013 2 05100015.3	自主申请	2023年8月19日
148	油漆喷涂机加热解冻装置	实用新型	ZL 2013 2 05100023.8	自主申请	2023年8月19日

149	一种驱动梳齿式汽车回转盘	实用新型	ZL 2013 2 0842981.5	自主申请	2023 年 12 月 18 日
150	一种梳齿式汽车回转机构	实用新型	ZL 2013 2 0842934.0	自主申请	2023 年 12 月 18 日
151	立体车库 U 型接头和吊环的生产工装结构	实用新型	ZL 2013 2 0528046.1	自主申请	2023 年 8 月 27 日
152	一种卷扬驱动钢丝绳起吊固定装置	实用新型	ZL 2013 2 0842920.9	自主申请	2023 年 12 月 18 日
153	一种纵向式停车设备	实用新型	ZL 2013 2 0842815.5	自主申请	2023 年 12 月 18 日
154	一种高强度聚酯瓦	实用新型	ZL 2013 2 0510553.2	自主申请	2023 年 8 月 19 日
155	一种存取交接机械手	实用新型	ZL 2014 2 0048917.4	自主申请	2024 年 1 月 22 日
156	一种梳齿式垂直升降停车设备的升降搬运器	实用新型	ZL 2014 2 0048898.5	自主申请	2024 年 1 月 22 日
157	一种梳齿式汽车回转盘	实用新型	ZL 2013 2 0842861.5	自主申请	2023 年 12 月 18 日
158	一种高强度板材	实用新型	ZL 2013 2 0509605.4	自主申请	2023 年 8 月 19 日
159	一种垂直升降停车设备	实用新型	ZL 2014 2 0048991.6	自主申请	2023 年 1 月 22 日
160	一种轿厢式存取交接搬运器	实用新型	ZL 2014 2 0048900.9	自主申请	2023 年 1 月 22 日
161	一种分体式存取交接机械手	实用新型	ZL 2014 2 0048964.9	自主申请	2023 年 1 月 22 日
162	可以拖动多台载车板的升降传动装置	实用新型	ZL 2010205339974	自主申请	2020 年 9 月 18 日
163	一机多板停车设备	实用新型	ZL 2010205340238	自主申请	2020 年 9 月 18 日
164	索支韧混凝土钢结构件	实用新型	ZL 2012201174670	自主申请	2022 年 3 月 15 日
165	分体式行车架	实用新型	ZL 2010205338295	自主申请	2020 年 9 月 18 日
166	一种新型升降横移式停车设备	实用新型	ZL 2012206360295	自主申请	2022 年 11 月 26 日
167	一种新型停车设备	实用新型	ZL 2012206375182	自主申请	2022 年 11 月 27 日
168	组力型板配置的多高层建筑系统	实用新型	ZL 2012200613007	自主申请	2022 年 2 月 15 日
169	半地下一机两板式停车设备	实用新型	201220074358.5	自主申请	2022 年 2 月 26 日
170	与半地下停车设备配合使用的升降导向装置	实用新型	201220074204.6	自主申请	2022 年 2 月 26 日
171	一种半地下停车设备用的升降导向装置	实用新型	201220074185.7	自主申请	2022 年 2 月 26 日

172	半地下一机多板式停车机构	实用新型	201220074267.1	自主申请	2022年2月26日
173	半地下一机多板式停车设备的平衡装置	实用新型	201220074270.3	自主申请	2022年2月26日
174	埋弧焊焊剂漏斗过滤装置	实用新型	201220074327.X	自主申请	2022年2月26日
175	剪板机节能调控装置	实用新型	201220074339.2	自主申请	2022年2月26日
176	剪板机节能调控系统	实用新型	201220074352.8	自主申请	2022年2月26日
177	半地下一机两板式停车设备的平衡装置	实用新型	201220074294.9	自主申请	2022年2月26日
178	半地下多层升降横移式停车设备	实用新型	201220074251.0	自主申请	2022年2月26日
179	埋弧焊焊剂漏斗	实用新型	201220074322.7	自主申请	2022年2月26日
180	半地下一机多板式停车设备	实用新型	201220074308.7	自主申请	2022年2月26日
181	停车设备用升降导向装置	实用新型	201220074222.4	自主申请	2022年2月26日
182	圆管弧形端口冲裁模具	实用新型	201320636671.8	自主申请	2023年10月15日
183	简易除尘装置	实用新型	201320636519.X	自主申请	2023年10月15日
184	钢结构箱型柱龙门焊机挡焊装置	实用新型	201320636450.0	自主申请	2023年10月15日
185	二氧化碳焊接设备活动支臂	实用新型	201320636520.2	自主申请	2023年10月15日
186	一种台阶轴凸面滚丝防崩牙支撑	实用新型	201320636699.1	自主申请	2023年10月15日
187	钢结构翻转胎架	实用新型	201320636701.5	自主申请	2023年10月15日
188	一种用于铁素体不锈钢焊接细化晶粒的活性焊剂及其制备方法	发明专利	201310391261.6	自主申请	2033年9月1日
189	一种桁架弦杆相接节点	实用新型	201420404943.6	自主申请	2024年7月21日
190	一种用于水基吸光剂涂料喷涂的喷头	实用新型	201420455160.0	自主申请	2024年8月12日
191	一种高强度的焊接球与桁架连接节点	实用新型	201420405054.1	自主申请	2024年7月21日
192	一种适用于半自动埋弧焊机的电渣焊机头导嘴	实用新型	201420371095.3	自主申请	2024年7月6日
193	一种钢丸钢渣钢末回收小车	实用新型	201420371104.9	自主申请	2024年7月6日

194	一种钢丸表面自动除尘装置	实用新型	201420404944.0	自主申请	2024年7月21日
195	一种带有提升机皮带断裂检测装置的抛丸机	实用新型	201420371096.8	自主申请	2024年7月6日
196	钢结构坡度尺	实用新型	ZL 2012 2002 6343.1	自主申请	2022年1月15日
197	管口直径大小控制工装	实用新型	ZL 2012 2002 6360.5	自主申请	2022年1月15日
198	管口直径大小控制辅助工装	实用新型	ZL 2012 2002 6371.3	自主申请	2022年1月15日
199	管口弧形校正工装	实用新型	ZL 2012 2002 6374.7	自主申请	2022年1月15日
200	半弧管制作工装	实用新型	ZL 2012 2002 6397.8	自主申请	2022年1月15日
201	大型折弯机上模下行控制装置	实用新型	ZL 2012 2002 6406.3	自主申请	2022年1月15日
202	钢体焊接坡口结构	实用新型	ZL 2012 2002 6407.8	自主申请	2022年1月15日
203	用于钢结构焊接的焊钉保护环	实用新型	ZL 2012 2002 6463.1	自主申请	2022年1月15日
204	应用于钢结构焊接长焊缝的连接结构	实用新型	ZL 2012 2002 6429.4	自主申请	2022年1月15日
205	应用于钢结构焊接对接焊缝的连接结构	实用新型	ZL 2012 2002 6442.X	自主申请	2022年1月15日
206	应用于钢结构焊接角接焊缝的连接结构	实用新型	ZL 2012 2002 6445.3	自主申请	2022年1月15日
207	龙门式多头火焰切割机K型坡口切割高度定位装置	实用新型	ZL 2012 2002 6356.9	自主申请	2022年1月15日
208	龙门式多头火焰切割机K型坡口切割高度定位系统	实用新型	ZL 2012 2002 6359.2	自主申请	2022年1月15日
209	大直径管口变形控制工装	实用新型	ZL 2012 2002 6372.8	自主申请	2022年1月15日
210	双支柱桥墩拼装工装	实用新型	ZL 2012 2002 6398.2	自主申请	2022年1月15日
211	耐火型钢结构	实用新型	ZL 2012 2002 6410.X	自主申请	2022年1月15日
212	焊接踩踏装置	实用新型	ZL 2012 2002 6408.2	自主申请	2022年1月15日
213	高层钢结构防护装置	实用新型	ZL 2012 2002 6417.1	自主申请	2022年1月15日
214	H型钢构件连接件	实用新型	ZL 2012 2002 6420.3	自主申请	2022年1月15日
215	用于钢结构的焊接装置	实用新型	ZL 2012 2002 6459.5	自主申请	2022年1月15日
216	桁架主管拼接胎架	实用新型	ZL 2013 2 0512550.2	自主申请	2023年8月20日
217	异性人字梁装配结构	实用新型	ZL 2013 2 0513139.7	自主申请	2023年8月20日
218	大型圆管切割及坡口制作的切割辅助装置	实用新型	ZL 2013 2 0527615.0	自主申请	2023年8月26日

219	H 钢端头翘边校正辅助夹具	实用新型	ZL 2013 2 0527695.X	自主申请	2023 年 8 月 26 日
220	用于 H 钢校正机的翻转装置	实用新型	ZL 2013 2 0527620.1	自主申请	2023 年 8 月 26 日
221	涂胶自动粘贴装置	实用新型	ZL 2012 2 0014019.8	自主申请	2022 年 1 月 3 日

以下为公司拥有的软件著作权情况：

序号	名称	登记号	类别	有效期
1	鸿路项目管理平台软件[简称：HLMPMP]V1.0	软著登字第0305592	自主申请	2060年12月31日
2	鸿路人力资源管理系统[简称：HLMPMP]V1.0	软著登字第0352609	自主申请	2061年12月31日
3	鸿路钢构钢结构钻床加工控制软件V1.0	软著登字第0363787	自主申请	2060年12月31日
4	鸿路钢构钢结构数控机床匹配自动调节控制软件V1.0	软著登字第0363782	自主申请	2060年12月31日
5	鸿路钢构焊接配电变压器监控软件V1.0	软著登字第0363779	自主申请	2060年12月31日
6	鸿路钢构钢结构焊接中心控制软件V1.0	软著登字第0363781	自主申请	2061年12月31日
7	鸿路钢构定位焊接控制软件V1.0	软著登字第0363784	自主申请	2061年12月31日
8	鸿路钢构焊接漏电检测软件V1.0	软著登字第0363780	自主申请	2061年12月31日
9	CAD三维建模二次开发分析辅助工具软件	软著登字第0482663	自主申请	2062年12月31日
10	CAD材料表计算二次开发校审软件	软著登字第0482578	自主申请	2062年12月31日
11	CAD尺寸标注程序软件	软著登字第0482564	自主申请	2062年12月31日
12	多高层钢结构建筑计算机辅助设计与优化系统	软著登字第0482763	自主申请	2062年12月31日
13	钢结构实时协同设计系统	软著登字第0482659	自主申请	2062年12月31日
14	管桁结构相贯节点CAD辅助设计程序软件	软著登字第0482532	自主申请	2062年12月31日
15	空间网格结构计算机辅助设计程序软件	软著登字第0482656	自主申请	2062年12月31日
16	轻型门式格构刚架CAD辅助设计系统	软著登字第0482652	自主申请	2062年12月31日

6、现金流

单位：元

项目	2014 年	2013 年	同比增减
经营活动现金流入小计	4,611,779,421.50	5,131,269,997.25	-10.12%
经营活动现金流出小计	4,570,498,906.02	5,288,820,006.92	-13.58%
经营活动产生的现金流量净额	41,280,515.48	-157,550,009.67	增加 126.20%
投资活动现金流入小计	1,730,177.35	3,821,927.90	-54.73%

投资活动现金流出小计	217,818,301.46	217,677,643.77	0.06%
投资活动产生的现金流量净额	-216,088,124.11	-213,855,715.87	1.04%
筹资活动现金流入小计	1,878,800,000.00	1,526,500,000.00	23.08%
筹资活动现金流出小计	1,807,297,369.40	1,293,485,898.66	39.72%
筹资活动产生的现金流量净额	71,502,630.60	233,014,101.34	-69.31%
现金及现金等价物净增加额	-103,586,328.81	-139,077,301.59	-25.52%

相关数据同比发生变动 30% 以上的原因说明

√ 适用 □ 不适用

- (1) 经营活动产生的现金流量净额较上期增加，主要原因系购买商品、接受劳务支付的现金减少所致。
(2) 筹资活动产生的现金流量净额较上期减少，主要系本期偿还银行借款增加所致。

报告期内公司经营活动的现金流量与本年度净利润存在重大差异的原因说明

□ 适用 √ 不适用

三、主营业务构成情况

单位：元

	营业收入	营业成本	毛利率	营业收入比上年同期增减	营业成本比上年同期增减	毛利率比上年同期增减
分行业						
钢结构业务	3,432,432,011.80	2,832,563,104.13	17.48%	-14.33%	-18.73%	4.48%
围护产品	322,586,030.59	263,489,172.19	18.32%	124.92%	127.98%	-1.10%
分产品						
建筑轻钢结构	1,087,097,927.29	972,941,069.89	10.50%	-15.57%	-16.71%	1.23%
设备钢结构	721,497,208.88	573,878,879.94	20.46%	-12.85%	-16.32%	3.29%
建筑重钢结构	1,031,445,819.54	800,608,245.13	22.38%	-12.01%	-19.40%	7.11%
桥梁钢结构	226,197,269.58	187,404,437.84	17.15%	-29.54%	-33.56%	5.02%
空间钢结构	291,756,721.00	241,341,159.61	17.28%	-26.62%	-32.26%	6.88%
智能车库	74,437,065.50	56,389,311.71	24.25%			
围护产品	322,586,030.59	263,489,172.19	18.32%	124.92%	127.98%	-1.10%
分地区						
国内	3,598,088,775.	2,983,986,545.	17.07%	-12.15%	-16.27%	4.08%

	64	49				
国外	156,929,266.75	112,065,730.83	28.59%	190.54%	198.96%	-2.01%

公司主营业务数据统计口径在报告期发生调整的情况下，公司最近 1 年按报告期末口径调整后的主营业务数据

适用 不适用

四、资产、负债状况分析

1、资产项目重大变动情况

单位：元

	2014 年末		2013 年末		比重增减	重大变动说明
	金额	占总资产比例	金额	占总资产比例		
货币资金	977,699,306.25	13.22%	771,072,772.10	11.64%	1.58%	
应收账款	1,646,521,747.29	22.27%	1,373,750,765.73	20.75%	1.52%	
存货	2,678,561,263.67	36.22%	2,534,840,708.89	38.28%	-2.06%	
长期股权投资	23,036,338.26	0.31%			0.31%	
固定资产	1,252,783,000.88	16.94%	1,223,026,062.28	18.47%	-1.53%	
在建工程	157,019,247.03	2.12%	127,182,138.39	1.92%	0.20%	

2、负债项目重大变动情况

单位：元

	2014 年		2013 年		比重增减	重大变动说明
	金额	占总资产比例	金额	占总资产比例		
短期借款	1,610,850,000.00	21.78%	1,428,500,000.00	21.57%	0.21%	
长期借款	97,000,000.00	1.31%	50,000,000.00	0.76%	0.55%	

3、以公允价值计量的资产和负债

适用 不适用

五、核心竞争力分析

自公司上市以来,经过不断的积累,公司的综合实力与品牌效应得到了增强,公司致力于管理上的变革创新,致力于提高生产效率、提高质量和成本控制上的竞争力,推进卓越工程,倡导一流主义,优化研发、制造、营销、施工、服务的每一个环节,并通过建立学习型组织、完善管理体系、提高经营质量,不断打造钢结构及绿色建筑的强势品牌。公司的竞争优势也得到了不断加强,具体如下:

1、品牌优势

公司自2011年1月18日成功在深交所上市,上市后,公司在品牌知名度、管理水平上均有很大程度的提升;报告期内公司取得了“鸿路及图”注册商标被认定为中国驰名商标”、住房和城乡建设部批准的“房屋建筑工程施工总承包试点企业”等一系列荣誉。

公司坚持“诚信、合法”的经营理念为公司赢得了市场信誉。公司凭借产品质量、完善的售后服务体系及营销管理模式与一些优质客户建立了长期、稳定的合作关系。公司陆续承揽了一系列大型钢结构业务,并积累了丰富的工程项目承接经验,树立鸿路品牌,并不断扩大了品牌的影响力。公司承建的大型工程项目有徐圩新区节能环保高新技术产业园标准厂房项目、连云港连云新城商务公共服务中心工程项目、武汉市某钢结构桥梁工程项目;高层钢结构绿色建筑项目有新疆中瑞国际大厦钢结构项目、昆明螺蛳湾项目2#楼、3#楼裙项目、合肥市绿地中心北地块D座办公楼、连云新城商务公共服务中心钢结构等。

2、产品类型多元化

拥有国内钢结构行业最全的住宅产业化及配套系统产品线,涵盖主体结构、墙面板、楼面板、屋面板、轻质隔墙板、节能门窗等6大系列30余种产品。

公司募投项目“年产50万m²聚氨酯复合板技术改造项目”,该产品具有优良的防火性能和卓越的保温性能,是相关单位大力倡导使用的产品;该产品对鸿路的围护系统进行了产品升级,为钢结构的营销提供了系统的技术支撑。

公司募投项目“年产5万吨管型钢结构自动化生产线技术改造项目”,丰富了钢结构产品结构,确保了管形钢结构的质量,显著增强了公司在空间钢结构及高层钢结构领域的竞争力。

“立体停车库项目”在本报告期内有比较大的发展,公司计划扩大产能。

3、公司管理、技术方面优势

报告期内公司被批准为“房屋建筑工程施工总承包试点企业”,对试点企业核发房屋建筑工程施工总承包一级资质证书。业务承揽范围限钢结构主体工程,试点有效期3年。该资质的取得,拓宽了公司以钢结构为主体工程的市场准入和承揽范围,同时有力地促进了“发展绿色智能集成建筑”的公司战略,对实现公司战略转型和持续发展等方面具有积极作用。同时资质的取得,避免了重复征税的问题,降低公司产品的税务成本,增强竞争力。

公司拥有科学的生产管理:公司对钢结构加工有一套完整科学的管理办法,做到成本低、质量好、效率高。公司拥有优秀的项目管理团队:公司有一批具先进工程管理经验的的项目管理团队。

4、公司拥有信息化管理优势

公司拥有包括项目管理平台、人力资源管理系统等软件制作权16项。公司在采购,成本、生产、预决算、工程进度、物流运输方面都实行了信息化管理。本报告期内组建和完善了电子采购平台及电子商务平台的建设;引进了建筑信息化管理系统(BIM系统),工程管理更高效、更直观、功能更强大。

5、成本优势

(1) 采购成本优势:公司安徽合肥及湖北团风两大生产基地生产厂房总面积都在50万平方米以上,生产集中度高,同时两大基地同马钢、武钢、南钢、济钢、宝钢等大型钢厂的运输距离都较近,所以从采购集中度及运输成本上都有比较明显的优势。

(2) 生产成本优势:公司在上市前就是制造为主的企业,所以在生产的人员成本控制、辅材及损耗的控制、加快物资周转率等都有比较成熟有效的经验。

(3) 人力资源成本优势:公司两大生产基地所在地区地处中西部核心,经济相对落后,也是传统的工业基地,技术人员资源丰富,所以人力成本比沿海地区明显要低。

(4) 物流成本优势:钢结构产品的运输半径为700公里左右。公司有安徽、江西、湖北三大生产基,地处中国的中西部,所以运输范围可以达到我国的大部分地区,基本上可以全部覆盖国家重点发展的中西部地区及京津唐地区。

报告期内，公司未发生核心技术人员辞职、产品质量问题等导致公司核心竞争能力受到严重影响的情况。

六、投资状况分析

1、对外股权投资情况

(1) 对外投资情况

适用 不适用

对外投资情况		
报告期投资额（元）	上年同期投资额（元）	变动幅度
24,000,000.00	0.00	100.00%
被投资公司情况		
公司名称	主要业务	上市公司占被投资公司权益比例
湖北武船鸿路重工有限公司	钢结构生产、加工、安装及销售；对外钢结构工程承包业务承接	40.00%

(2) 持有金融企业股权情况

适用 不适用

公司名称	公司类别	最初投资成本（元）	期初持股数量（股）	期初持股比例	期末持股数量（股）	期末持股比例	期末账面价值（元）	报告期损益（元）	会计核算科目	股份来源
合肥科技农村商业银行股份有限公司	商业银行	1,000,000.00	1,000,000	0.20%	1,000,000	0.20%			长期股权投资	投资
合计		1,000,000.00	1,000,000	--	1,000,000	--	0.00	0.00	--	--

(3) 证券投资情况

适用 不适用

公司报告期不存在证券投资。

(4) 持有其他上市公司股权情况的说明

适用 不适用

公司报告期末持有其他上市公司股权。

2、委托理财、衍生品投资和委托贷款情况

(1) 委托理财情况

适用 不适用

公司报告期不存在委托理财。

(2) 衍生品投资情况

适用 不适用

公司报告期不存在衍生品投资。

(3) 委托贷款情况

适用 不适用

公司报告期不存在委托贷款。

3、募集资金使用情况

适用 不适用

(1) 募集资金总体使用情况

适用 不适用

单位：万元

募集资金总额	132,988.55
报告期投入募集资金总额	19,051.11
已累计投入募集资金总额	134,847.37
报告期内变更用途的募集资金总额	14,384.62
累计变更用途的募集资金总额	21,604.62
累计变更用途的募集资金总额比例	16.25%

募集资金总体使用情况说明

经中国证券监督管理委员会证监许可〔2010〕1899号文核准，并经贵所同意，本公司由主承销商广发证券股份有限公司采用网下向询价对象配售与网上向社会公众投资者定价发行相结合的方式，向社会公众公开发行人民币普通股（A股）股票3,400万股，发行价为每股人民币41元，共计募集资金139,400万元，坐扣承销和保荐费用5,876万元后的募集资金为133,524万元，已由主承销商广发证券股份有限公司于2011年1月11日汇入本公司募集资金监管账户。另减除上网发行费、招股说明书印刷费、申报会计师费、律师费、评估费等与发行权益性证券直接相关的新增外部费用535.45万元后，公司本次募集资金净额为132,988.55万元。上述募集资金到位情况业经天健正信会计师事务所有限公司验证，并由其出具《验资报告》（天健正信验[2011]综字第100001号）。（二）募集资金使用和结余情况本公司以前年度已使用募集资金115,796.26万元，以前年度收到的银行存款利息扣除银行手续费等的净额为1,711.52万元；2014年度实际使用募集资金19,051.11万元，2014年度收到的银行存款利息扣除银行手续费等的净额为147.30万元，累计已使用募集资金134,847.37万元，累计收到的银行存款利息扣除银行手续费等的净额为1,858.82万元。截至2014年12月31日，募集资

金的余额为 0 元。

(2) 募集资金承诺项目情况

√ 适用 □ 不适用

单位：万元

承诺投资项目和超募资金投向	是否已变更项目(含部分变更)	募集资金承诺投资总额	调整后投资总额(1)	本报告期投入金额	截至期末累计投入金额(2)	截至期末投资进度(3)=(2)/(1)	项目达到预定可使用状态日期	本报告期实现的效益	是否达到预计效益	项目可行性是否发生重大变化
承诺投资项目										
年产 3.6 万吨特重钢结构生产建设项目	否	18,938	12,466.05	390.03	12,466.05	100.00%	2011 年 12 月 01 日	1,987.15	否	否
年产 5 万吨管型钢结构自动化生产线技术改造项目	否	9,180	6,369.42	1,467.61	6,369.42	100.00%	2013 年 09 月 01 日	59.22	否	否
年产 5 万吨 H 型钢自动化生产线技术改造项目	是	7,220								是
年产重钢结构 4 万吨	否		5,818.22	1,470.64	5,818.22	100.00%	2013 年 10 月 01 日	1,123.17	否	否
年产 50 万 m ² 聚氨酯复合板技术改造项目	否	4,460	2,945.45	319	2,945.45	100.00%	2013 年 11 月 01 日	32.86	否	否
永久补充流动资金			14,384.62	14,384.62	14,384.62	100.00%				
承诺投资项目小计	--	39,798	41,983.76	18,031.96	41,983.76	--	--	3,202.4	--	--
超募资金投向										
湖北鸿路钢结构有限公司 30 万平方米钢结构生产基地项目	否	41,990.55	41,990.55	400.09	41,663.61	99.22%	2013 年 06 月 01 日	436.33	否	否
归还银行贷款(如有)	--	21,200	21,200		21,200	100.00%	--	--	--	--
补充流动资金(如有)	--	30,000	30,000	619.12	30,000	100.00%	--	--	--	--
超募资金投向小计	--	93,190.55	93,190.55	1,019.21	92,863.61	--	--	436.33	--	--
合计	--	132,988.55	135,174.31	19,051.11	134,847.37	--	--	3,638.73	--	--

未达到计划进度或预计收益的情况和原因 (分具体项目)	年产 3.6 万吨特重钢结构生产建设项目、年产 5 万吨管型钢结构自动化生产线技术改造项目、年产重钢结构 4 万吨、年产 50 万 m ² 聚氨酯复合板技术改造项目和湖北鸿路钢结构有限公司 30 万平方米钢结构生产基地项目效益未达预期的原因: 2012 年-2014 年受经济下行影响, 我国宏观经济及工业投资规模增速逐年放缓。全国固定资产投资计划放缓, 导致下游需求暂时性减少; 同时大宗材料钢材价格下降, 市场竞争加剧导致产品毛利率低于预期。公司目前正在积极开拓优质客户渠道; 另外项目投产初期, 市场拓展需要一定的时间周期, 预计未来随着公司市场拓展力量的加强, 项目效益将逐步增长。
项目可行性发生重大变化的情况说明	2011 年 6 月 20 日, 经公司第二届董事会第八次会议及公司 2011 年度第三次临时股东大会审议通过的《关于变更部分募集资金投资项目的议案》, 公司拟将本次募投项目中的年产 5 万吨 H 型钢自动化生产线技术改造项目的募投项目变更为年产重钢结构 4 万吨的新募投项目。原因如下: 1. 年产 5 万吨 H 型钢自动化生产线技术改造项目是在 2009 年经过公司研究决策实施的, 至今已有一年多的时间, 市场和公司经营情况已发生了一定的变化。2. 公司轻钢销售收入的占比从 2007 年的 55.19% 到 2010 年已经下降为 28.42%, 销售毛利率从 2007 年的 11.46% 到 2010 年已经下降为 6.06%; 公司建筑重钢销售收入的占比从 2007 年的 5.22% 到 2010 年已经上升到 24.22%, 销售毛利率从 2007 年的 14.88% 到 2010 年略降至 12.56%。公司的主要收入和利润已经来源于设备及建筑类重钢。轻钢的销售收入占比及毛利率下降的主要原因来源于市场需求结构和行业的变化, 一方面轻钢投资规模较小、技术和资金门槛低, 导致大量的小型钢构企业在轻钢领域进行投入, 并降低毛利率进行竞争; 另一方面国内对重钢领域需求增长, 重钢结构建筑需求逐年旺盛。3. 公司为顺应市场变化, 积极调整公司战略, 将募投项目变更为重钢结构生产建设项目, 是为了提高公司重钢产能, 提升公司整体盈利水平, 这一变更符合股东长远利益。
超募资金的金额、用途及使用进展情况	适用 2011 年 4 月 6 日, 根据公司第二届董事会第五次会议审议及 2011 年第二次临时股东大会决议通过的《关于在湖北团风投资建设 30 万平方米钢结构生产基地的议案》, 公司在湖北团风投资 8 亿元建设 30 万平方米钢结构生产基地, 拟使用超募资金 41,990.55 万元投入该项目, 其余资金由公司自筹。该项目实施主体为公司之子公司湖北鸿路钢结构有限公司(以下简称湖北鸿路公司), 公司通过增资和往来的方式将超募资金拨付给湖北鸿路公司, 存入湖北鸿路公司募集专户。该项目以前年度已使用超募资金 41,263.53 万元, 2014 年度使用超募资金 400.09 万元。
募集资金投资项目实施地点变更情况	适用 以前年度发生 2011 年 6 月 20 日, 经公司第二届董事会第八次会议及公司 2011 年度第三次临时股东大会审议通过了《关于变更部分募集资金投资项目的议案》。年产 5 万吨管形钢结构自动化生产线技术改造项目 and 年产 50 万 m ² 聚氨酯复合板技术改造项目, 由本部老厂区变更为合肥双凤工业区凤霞路以东、河西路以南征地 235.2 亩的工业土地上实施。
募集资金投资项目实施方式调整情况	不适用
募集资金投资项目先期投入及置换情况	不适用
用闲置募集资金暂时补充流动资金情况	不适用

项目实施出现募集资金结余的金额及原因	适用 截至 2014 年 8 月 31 日, 募投项目均已实施完毕, 募集资金结余 14,384.62 万元, 主要系钢材价格下降导致厂房成本降低、建筑工程和土地平整等费用的减少、部分主要设备为原各工厂产能调整后多余设备改造投入以及起重机从外购变更为自行制作安装节约成本, 同时募集资金投资项目资金存入银行累计收到的银行存款利息所致。经公司 2014 年 9 月 29 日召开的第三届董事会第七次会议及 2014 年 10 月 16 日召开的 2014 年第三次临时股东大会审议通过, 公司董事会及股东大会同意将截至 2014 年 8 月 31 日募集资金专户余额 14,384.62 万元的剩余募集资金(包括累计收到的银行存款利息扣除银行手续费等的净额 1,858.82 万元)永久补充流动资金。
尚未使用的募集资金用途及去向	无
募集资金使用及披露中存在的问题或其他情况	无

(3) 募集资金变更项目情况

√ 适用 □ 不适用

单位: 万元

变更后的项目	对应的原承诺项目	变更后项目拟投入募集资金总额(1)	本报告期实际投入金额	截至期末实际累计投入金额(2)	截至期末投资进度(3)=(2)/(1)	项目达到预定可使用状态日期	本报告期实现的效益	是否达到预计效益	变更后的项目可行性是否发生重大变化
年产重钢结构 4 万吨	年产 5 万吨 H 型钢自动化生产线技术改造项	5,818.22	1,470.64	5,818.22	100.00%	2013 年 10 月 01 日	1,123.17	否	否
永久补充流动资金	年产 3.6 万吨特重钢结构生产建设项目、年产 5 万吨管型钢结构自动化生产线技术改造项、年产重钢结构 4 万吨、年产 50 万 m ² 聚氨酯复合板技术改造项	14,384.62	14,384.62	14,384.62	100.00%				
合计	--	20,202.84	15,855.26	20,202.84	--	--	1,123.17	--	--
变更原因、决策程序及信息披露情况	经公司 2014 年 9 月 29 日召开的第三届董事会第七次会议及 2014 年 10 月 16 日召开								

说明(分具体项目)	的 2014 年第三次临时股东大会审议通过, 公司董事会及股东大会同意将截至 2014 年 8 月 31 日募集资金专户剩余的募集资金余额 14,384.62 万(包括累计收到的银行存款利息扣除银行手续费等的净额 1,858.82 万元)永久补充流动资金。
未达到计划进度或预计收益的情况和原因(分具体项目)	年产重钢结构 4 万吨项目效益未达预期的原因: 2012 年-2014 年受经济下行影响, 我国宏观经济及工业投资规模增速逐年放缓。全国固定资产投资计划放缓, 导致下游需求暂时性减少; 同时大宗材料钢材价格下降, 市场竞争加剧导致产品毛利率低于预期。公司目前正在积极开拓优质工程客户渠道; 另外项目投产初期, 市场拓展需要一定的时间周期, 预计未来随着公司市场拓展力量的加强, 项目效益将逐步增长。
变更后的项目可行性发生重大变化的情况说明	无

4、主要子公司、参股公司分析

√ 适用 □ 不适用

主要子公司、参股公司情况

单位: 元

公司名称	公司类型	所处行业	主要产品或服务	注册资本	总资产	净资产	营业收入	营业利润	净利润
安徽华申经济发展有限公司	子公司	钢结构	钢结构、彩板、新型建材	5,500,000	198,855,442.47	86,452,856.40	191,993,612.57	5,879,704.76	4,414,602.78
安徽鸿翔建材有限公司	子公司	钢结构	热轧钢板、冷轧钢板、新型建材、钢结构、彩板	50,000,000	907,493,855.56	91,231,777.19	420,761,635.28	-3,039,631.38	-3,472,804.44
江西鸿泰重工有限公司	子公司	钢结构	钢结构、新型墙体材料	5,000,000	33,602,937.53	3,331,525.48	65,438,428.97	-4,377,882.65	-4,960,897.45
湖北鸿路钢结构有限公司	子公司	钢结构	钢结构、彩板	466,000,000	1,959,854,393.45	672,921,099.45	1,296,200,405.59	5,432,866.06	7,430,582.90
安徽鸿纬翔宇建设工程有限公司	子公司	钢结构	钢结构、彩板、新型建材	199,380,000	257,226,890.35	219,530,801.76	179,351,510.25	10,213,482.79	7,771,302.22
芜湖鸿路钢结构工程有限公司	子公司	钢结构	钢结构、彩板、新型建材	1,000,000	1,014,303.35	1,007,440.03		2,748.92	2,809.56
合肥鸿路餐饮服务管理有限公司	子公司	餐饮服务	大型餐馆、酒店管理、会务服务	500,000	1,286,815.92	483,469.90	6,323,225.00	-63,301.85	-61,672.85
安徽鸿泉混	子公司	混凝土	商品混凝土	10,000,000	35,755,035	12,156,185	39,404,567	2,884,316.	2,156,185.

凝士有限公司			生产、销售		.89	.05	.21	31	05
湖北翔宇精品钢检测有限公司	子公司	钢结构检测	钢结构检测、力学试验、化学分析	1,000,000	909,587.91	870,803.11	50,245.28	-130,252.18	-129,196.89

主要子公司、参股公司情况说明

(1) 湖北鸿路钢结构有限公司：报告期内该公司实现净利润743.06万元，较上年同期减少了10410.05万元，减少了93.34%，主要原因：1. 新投产的精品钢构制造基地固定资产折旧较高，制造以及管理团队前期磨合费用较大，效益尚未产生。2. 鉴于品牌和资质原因，公司销售模式为统一用母公司品牌销售，再根据区域优势安排订单生产，本年度安排的订单较少；3. 湖北公司本年度安排部分桥梁钢构和高层钢构订单，期末因客户原因延期提货；

(2) 安徽鸿翔建材有限公司：报告期内该公司实现净利润-347.28万元，较上年同期减少了369.02万元，减少了1697.2%，主要原因系期初库存材料单价较高而财务核算采取加权平均结转成本所致。

(3) 江西鸿泰重工有限公司：报告期内该公司实现净利润-496.09万元，较上年同期减了754.68万元，减少了291.85%，主要原因系本年度处置了部分库存物资有关。

(4) 安徽华申经济发展有限公司：报告期内该公司实现净利润441.46万元，较上年同期减少299.56万元，减少了40.43%，主要原因是本报告期订单安排较少有关。

(5) 安徽鸿翔翔宇建设工程有限公司：报告期内该公司实现净利润777.13万元，较上年同期增加了241.54万元，增加了45.1%，主要原因是报告期生产毛利率较高的项目所致。

(6) 合肥鸿路餐饮服务管理有限公司：报告期内该公司实现净利润-6.17万元，较上年同期减少了30.74万元，减少了125.1%，主要原因是规模扩大费用增加所致。

报告期内取得和处置子公司的情况

√ 适用 □ 不适用

公司名称	报告期内取得和处置子公司的目的	报告期内取得和处置子公司的方式	对整体生产和业绩的影响
湖北翔宇精品钢检测有限公司	提升公司质检人员的业务水平；规范检测手段；提升产品质量。	新设	对公司业绩没有重大影响

5、非募集资金投资的重大项目情况

√ 适用 □ 不适用

单位：万元

项目名称	计划投资总额	本报告期投入金额	截至报告期末累计实际投入金额	项目进度	项目收益情况	披露日期（如有）	披露索引（如有）
合肥鸿翔倒班房项目	8,000	1,807.34	6,180.78	77.25%		2011年08月26日	《关于投资建设公司职工倒班房项目的公告》公告编号：2011-052，具

							体详见巨潮资讯网 http://www.cninfo.com.cn
合肥技术研发中心大楼	3,980	223.91	2,422.34	60.93%			
湖北鸿路职工宿舍	880	112.72		100.00%			
鸿路综合生产基地-278 亩	60,200	5,212.7	5,304.24	9.63%		2013 年 07 月 20 日	《对外投资公告》公告编号: 2013-020,, 具体详见巨潮资讯网 http://www.cninfo.com.cn
合肥 235 亩综合生产基地	24,590	208.56		100.00%		2011 年 06 月 02 日	《对外投资公告》公告编号: 2011-040, 具体详见巨潮资讯网 http://www.cninfo.com.cn
其他工程		2,398.23	1,669.41				
合计	97,650	9,963.46	15,576.77	--	--	--	--

七、公司控制的特殊目的主体情况

适用 不适用

八、公司未来发展的展望

(一) 公司所处行业发展趋势和面临的市场竞争格局

1、行业发展趋势

(1) 大型轻钢结构项目具有较大发展空间

2014年我国经济遭受严峻的考验,经济形势整体下滑,固定资产投资明显减少,但是大型企业的固定资产的投资一直得到国家和银行的支持,它们的投资一直没有停止过,因此大型钢结构项目具有较大发展空间。针对大型轻钢结构项目,小型钢结构厂无竞争实力,公司对大型钢结构项目上更有竞争优势。公司2014年建筑轻钢结构业务比重同比没有下降。

(2) 钢结构住宅必将在民用建筑中得到广泛的应用

住宅钢结构上还有很大的发展空间,有资料显示发达国家的钢结构住宅占住宅总数的40%左右,而我国还没有达到5%;为了节能减排,节约资源,减少人力成本,今年国家明确提出了要实行“绿色行动计划”,提出要“建筑工业化,住宅产业化”,钢结构以其高强度、重量轻、抗震性能好等优点,必将成为高层住宅的首选材料,同时也会成为低层住宅、公共建筑的首选。随着钢结构建筑的成本与混凝土建筑成本的接近,钢结构的各项优势在住宅建设领域将会更加明显的体现。公司的钢结构住宅体系已日趋成熟,预计在新的一年里会有比较大的突破。

(3) 建筑业大力推广绿色建筑，钢结构是绿色建筑的代表

发展绿色建筑已经明确写入国家的“十二五”规划之中，强调建筑业要推广绿色建筑、绿色施工，着力用先进建筑材料、信息技术优化结构和服务模式，预示着绿色建筑发展新阶段的到来。在建筑工程领域推广钢结构是建筑业发展循环经济的重要内容，是传统土木建筑业的转型与升级。由此可见，推广钢结构建筑项目是推进我国住宅产业结构升级和“大力发展循环经济，建设节约型社会”等一系列重要方针的具体体现。

(4) 商业地产的发展推动了钢结构的应用

在国家“限贷、限购、限价”的强有力管制下，房地产调控成效显著，房地产地市场成交量大幅萎缩，但这一调控政策是针对与民生相关的民用住宅，对商业地产并无明显影响，这反而使的一些原本流入民用建筑的资金转移到商业项目中去。因钢结构具有强度高、自重轻、抗震性能好、施工速度快、地基费用省、占地面积小、外形美观等一系列优点，商业地产中的高层建筑和大跨度建筑通常会采购钢结构。

(5) 设备钢结构领域得到不断的延展

智能立体停车设备是设备钢结构的一种，近年来，由于经济的发展，我国城市建设日新月异，城市人口、城市车辆逐年增多，随着汽车工业和建筑业这两大支柱产业的快速发展，市区停车问题亟待解决。交通拥挤和停车问题已成为各级政府和群众关心的社会问题。机械式智能立体停车设备以其平均单车占地面积小的独特特性被关注和认可，成为解决停车难问题的重要手段。在此形势下，鸿路集团依托强大的技术实力和雄厚的资金优势，凭借在钢结构行业多年积累的技术、经验，进入智能停车设备市场，进一步完善了公司设备钢结构的制造能力。本报告期智能立体停车设备业务有比较大的增长，预计2015年会继续保持增长的势头。

2、市场竞争格局

在建筑钢结构低端应用领域中，钢结构生产加工企业厂家众多，约占总数的80%以上，该企业广泛分布于一、二、三线城市及县级城市，尤其是三线城市及县级城市居多，在竞争激励下，大多以价格竞争、地缘关系为主，因此这些钢结构加工企业毛利率低。2014年度因为经济下滑，钢结构企业的集中度得到一定的提高。

在设备钢结构、建筑重钢结构、桥梁钢结构、空间钢结构等中、高端应用领域，由于技术门槛高、加工难度大、产品质量及精度要求高，生产能力和资质要求的企业相对较少，市场竞争相对缓和，市场竞争取决于企业技术与资金实力、规模、产品质量与品牌，产品毛利率较高。同时设备钢结构的领域也在不断延展，钢结构发展空间得到有效增大。

公司是国内钢结构品种最齐全的制造企业，在设备钢结构、建筑重钢结构、桥梁钢结构、空间钢结构等具有较强制造能力，公司在行业内具有较强的竞争力（详见本报告的核心竞争力分析）。

(二) 公司未来发展战略及经营计划

1、公司未来发展战略

放眼未来，鸿路的发展目标是：通过不断提升公司核心竞争力，“智能制造和绿色智能建筑”为公司今年及未来几年的重要发展方向，在重型设备制造钢结构领域及建筑钢结构领域，迅速建立起领先优势，成为中国规模、品质一流的钢结构工程制造建设企业，高端钢结构领域最优秀的制造商，最优秀的钢结构建筑总承包商，全球一流总承包企业最值得信赖的钢结构供应商，成为世界精品钢构制造中心。

2、2015年度经营计划

2014年公司管理水平不断得到提升，随着募投和超募项目的产能逐步释放，公司的经营能力未来也将进一步得到提升，收入、盈利有望加速增长。在公司经营管理发展战略指导下，2015年公司将充分利用现有管理、技术改造、规模、资质和与品牌等方面的优势，不断开拓市场，创造利润。为实现 2015年度经营目标拟采取的策略和行动：

(1)、向市场要效益：全面实施以经营效益为主导的全新经营考核体系，改变过去考核偏重于订单规模的做法。借助2014年的良好订单状况，要求各经营单位注重订单质量，追求订单的精细化管理，全面关注工程进度计划、技术支持、安装运输计划、安装管理、关系的维护、工程决算及收款，重点考核工程回款及项目利润。

(2)、向生产管理要效益：实施以成本控制为核心的生产管理考核模式，生产与经营分开，精减部门管理人员，生产部门对

产品质量、产量、物资周转、生产成本负责。推行工序结算制等精细化管理,充分发挥广大生产管理人员的积极性,提高生产效率,降低成本。

(3)、向科研要效益:增加科技研发的投入,增加公司的核心竞争力。公司提出的两大科研方向“智能制造”和“绿色智能建筑”即是公司全新的经营理念。前者能有效解决未来几年的生产成本控制及生产效率问题,后者有利于公司从一个单纯的钢结构及围护产品生产商,向钢结构绿色智能建筑集成商转变,在提供系统化服务的同时,提高公司的竞争力及经营效益。

(4)、探索多元化经营,降低市场风险。在未来几年中公司会减缓传统产能的扩展计划,致力于已有产能的管理及最大化产出,同时公司会加强对新兴行业的探索,适时引进有重大投资价值的产业。其中第1、2条,今年就能有成效,第3、4条成效会在未来几年中逐步显现。

(三) 资金需求与筹措

制造行业的特点决定了随着公司业务规模的扩大,对流动资金的需求不断增加。对此,公司一方面将提高财务管理水平、加大应收款回笼力度,提高资金周转率;另一方面,也将采取流动资金贷款、开具银行承兑汇票、保函、票据等多种融资方式。此外,公司也将积极研究各类融资政策,调整公司负债结构,降低公司短期偿债风险。2015年度,公司及其全资子公司向相关商业银行申请总额为人民币39.18亿元的综合授信额度,为公司发展提供了资金保证。

(四) 可能面对的风险

1、宏观经济政策变化风险

公司产品广泛应用于高层建筑物、场馆、工业厂房、航站楼、桥梁、塔桅、管道、容器、高炉、焦炉、海洋平台、锅炉钢架,该等建筑均属固定资产投资。因此,公司业务与国家宏观经济政策密切相关,钢结构行业市场供求及行业利润将受到不利影响。公司能否对宏观经济政策的变化有正确的预测,并相应调整公司的经营决策,将在很大程度上影响公司的业绩。

公司董事会认为,长期来看,钢结构行业作为新兴行业,未来成长性较好、市场前景广阔。尽管受到宏观经济政策的影响,钢结构行业存在短期调整的可能性,但另一方面宏观调控也会推动行业集中度的提高和专业化分工协作的加强,具备核心竞争力和领先优势的企业将会生存下来并进一步发展壮大,从而有利于整个钢结构行业的规范、健康发展。同时公司及时对宏观经济及市场情况的变化进行深入研究,加强对市场的调研和分析,调整与指导经营政策的。

2、主要原材料钢材价格波动的风险

公司钢结构产品的主要原材料为钢材,尽管产品定价机制主要为“钢材价格 \times (1+合理毛利率)”模式,并在合同签订收到首笔定金后通过及时采购锁定原材料成本,可以适当将钢材价格波动风险转嫁给下游客户。但实际执行过程中,受管理精确性、资金周转情况等因素制约,公司无法保证所有合同在收到客户首笔定金后其原材料得到及时采购,从而产生部分敞口风险。此外,钢材价格波动还会给公司带来以下经营风险:第一无论钢材价格上涨还是下跌,如公司在签订合同与钢材采购环节没有衔接好,或风险管控不当,公司将蒙受经济损失;第二如钢材价格上涨或在高位运行会使公司流动资金需求增加;第三,因公司采用的加权平均法对成本进行摊销,钢材价格波动会对当前销售成本产生影响,从而影响当期的营业利润。

3、用工的风险

近年来,随着劳动力成本的不断提升,各地出现了劳动力紧缺的情形,对生产、制造、施工类企业构成了一定程度的威胁。公司所从事的钢结构制造业也存在着由于用工紧张导致公司人力成本上升或由于用工短缺而无法正常生产经营的情况。公司为积极应对上述风险和挑战,公司通过富有竞争力的薪酬福利体系和富含文化底蕴的制度来吸引、团结、激励员工;大力提升产品预制化程度,提高机械化程度;同时,在公司内部持续加强专业技能的培训,自行培养符合公司需求的焊接人才。

4、市场竞争风险

在我国,钢结构制造业是一个新兴的产业,发展空间广阔,促使该行业不断有新的厂家涌入,既有新建厂商,也有从相关行业转产过来的生产企业。目前,国内大大小小的钢结构企业已达到数千家,但绝大部分企业规模很小,年产10万吨以上的企业比较少,行业集中度较低,主要原因是行业进入的门槛不是很高。随着市场竞争的日趋激烈,如果公司不能在未来的

发展中有效地控制成本、提高品牌影响力,公司将可能面临由于市场竞争带来的市场占有率及盈利能力下降的风险。随着公司募投项目投产,公司的钢结构制造能力在行业内处于领先地位,同时,公司持续强化成本控制,优化业务流程,从公司内部挖掘盈利潜力。

5、募投项目投产的风险

公司募集资金投资项目和超募资金项目已投产,产能将逐步释放,会存在建成投产后因宏观经济形势发生变化,下游用户的需求减少、行业竞争加剧,市场营销措施不力等导致项目收益未达到预期目标风险。公司为积极应对上述风险和挑战,公司已经积极引进管理和技术人才,保证项目的顺利投产;2015年,公司积极调整管理重心,充分利用公司管理、技术制造、资质与品牌等方面优势,加大营销力度,不断开拓市场并取得了一定的效果。

九、董事会、监事会对会计师事务所本报告期“非标准审计报告”的说明

适用 不适用

十、与上年度财务报告相比,会计政策、会计估计和核算方法发生变化的情况说明

适用 不适用

本公司自 2014 年 7 月 1 日起执行财政部于 2014 年制定的《企业会计准则第 39 号——公允价值计量》、《企业会计准则第 40 号——合营安排》、《企业会计准则第 41 号——在其他主体中权益的披露》,和经修订的《企业会计准则第 2 号——长期股权投资》、《企业会计准则第 9 号——职工薪酬》、《企业会计准则第 30 号——财务报表列报》、《企业会计准则第 33 号——合并财务报表》,同时在本财务报表中采用财政部于 2014 年修订的《企业会计准则第 37 号——金融工具列报》。

本次会计政策变更经公司三届八次董事会审议通过。

十一、报告期内发生重大会计差错更正需追溯重述的情况说明

适用 不适用

公司报告期无重大会计差错更正需追溯重述的情况。

十二、与上年度财务报告相比,合并报表范围发生变化的情况说明

适用 不适用

报告期新纳入合并财务报表范围的子公司

本期湖北鸿路钢构有限公司和安徽鸿翔建材有限公司共同出资设立湖北翔宇精品钢检测有限公司,于2014年5月9日办妥工商设立登记手续,并取得注册号为421121000020984的《企业法人营业执照》。该公司注册资本100万元,湖北鸿路钢构有限公司出资50万元,安徽鸿翔建材有限公司出资50万元,各占出资比例的50%,拥有对其的实质控制权,故自该公司成立之日起,将其纳入合并财务报表范围。

十三、公司利润分配及分红派息情况

报告期内利润分配政策的制定、执行或调整情况

√ 适用 □ 不适用

根据中国证监会《关于进一步落实上市公司现金分红有关事项的通知》（证监发[2012]37号）和相关法律、法规、规范性文件的规定，公司结合自身实际情况，经公司第二届董事会2012年第十七次会议、公司2012年第二次临时股东大会审议通过，现拟对《公司章程》第一百六十九条进行修订，公司实施积极的利润分配政策，重视对投资者的合理投资回报，并保持利润分配政策的连续性和稳定性。公司采取现金或者股票等方式分配利润，利润分配不得超过累计可分配利润的范围，不得损害公司持续经营能力。公司制定利润分配政策尤其是现金分红政策时，应当履行必要的决策程序，公司董事会和股东大会对利润分配政策的决策和论证过程中，应当通过多种渠道充分听取并考虑独立董事和中小股东的意见。

（一）公司利润分配政策：公司应当根据当年盈利状况和持续经营的需要，实施积极的利润分配政策，并保持连续性和稳定性。

（二）公司的利润分配形式：公司采取现金或者股票的方式分配股利，但以现金分红为主。

（三）公司拟实施现金分红时应至少同时满足以下条件：1、当年每股收益不低于0.1元；2、当年每股累计可供分配利润不低于0.2元。

（四）公司累计未分配利润超过公司股本总数100%时，公司可以采取股票股利的方式分配利润。公司在确定以股票方式分配利润的具体金额时，应充分考虑以股票方式分配利润后的总股本是否与公司目前的经营规模、盈利增长速度相适应，并考虑对未来债权融资成本的影响，以确保分配方案符合全体股东的整体利益。

（五）分红比例：每年以现金方式分配的利润应不低于当年实现的可分配利润的10%，且任何三个连续年度内，公司以现金方式累计分配的利润不少于该三年实现的年均可分配利润的30%；公司利润分配不得超过累计可分配利润的范围，不得损害公司持续经营能力。

（六）利润分配的期间间隔：公司原则上每年度进行一次现金分红，公司董事会可以根据公司盈利情况及资金需求状况提议公司进行中期现金分红。

（七）利润分配应履行的审议程序：公司董事会根据既定的利润分配政策制订利润分配方案的过程中，需与独立董事充分讨论，在考虑对全体股东持续、稳定、科学的回报基础上，形成利润分配方案，独立董事应当就利润分配方案的合理性发表独立意见。在审议公司利润分配方案的董事会会议上，需经全体董事过半数同意，并分别经公司三分之二以上独立董事同意，方能提交公司股东大会审议。公司当年盈利且符合实施现金分红条件但公司董事会未做出现金利润分配方案的，应在当年的定期报告中披露未进行现金分红的原因以及未用于现金分红的资金留存公司的用途；独立董事应该对此发表明确意见；公司还应在召开审议分红的股东大会上为股东提供网络投票方式。股东大会对现金分红具体方案进行审议时，应当通过多种渠道主动与股东特别是中小股东进行沟通和交流（包括但不限于电话沟通、筹划投资者接待日或邀请中小股东参会等），充分听取中小股东的意见和诉求，并及时答复中小股东关心的问题。

（八）利润分配政策的调整：公司的利润分配政策不得随意变更。如外部经营环境或自身经营状况发生较大变化而确需调整利润分配政策，公司董事会应在利润分配政策的修改过程中，与独立董事充分讨论，并充分考虑中小股东的意见。在审议修改公司利润分配政策的董事会会议上，需经全体董事过半数同意，并经公司三分之二以上独立董事同意，方能提交公司股东大会审议。公司应以股东权益保护为出发点，在提交股东大会的议案中详细说明、论证修改的原因，独立董事应当就利润分配方案修改的合理性发表独立意见。

现金分红政策的专项说明	
是否符合公司章程的规定或股东大会决议的要求：	是
分红标准和比例是否明确和清晰：	是
相关的决策程序和机制是否完备：	是
独立董事是否履职尽责并发挥了应有的作用：	是
中小股东是否有充分表达意见和诉求的机会，其合法权益是否得到了充分保护：	是
现金分红政策进行调整或变更的，条件及程序是否合规、透明：	是

公司近 3 年（含报告期）的利润分配预案或方案及资本公积金转增股本预案或方案情况

1、2013年3月27日公司第二届董事会第二十一次会议和2013年4月19日公司2012年度股东大会分别审议通过了《2012年度利润分配预案》，公司截至2012年12月31日母公司累计可供股东分配的利润为40,987.49万元，公司以总股本268,000,000股为基数向全体股东每10股派发现金股利为0.4元人民币（含税）。董事会决定2012年度利润分配股权登记日为2013年5月9日，并在2013年5月10日完成了权益的派发。

2、2014年3月27日公司第三届董事会第三次会议和2014年4月18日股东大会分别审议通过了《2013年度利润分配预案》，公司截至2013年12月31日母公司累计可供股东分配的利润为43350.92万元。鉴于公司2013年持续盈利，以公司总股本268,000,000股为基数向全体股东每10股派发现金股利为0.70元人民币（含税）；董事会决定2013年度利润分配股权登记日为2014年6月9日，并在2014年6月10日完成了权益的派发。

3、2014年度利润分配预案为：截至2014年12月31日母公司累计可供股东分配的利润为52,708.04万元。鉴于公司2014年持续盈利，以公司总股本268,000,000股为基数向全体股东每10股派发现金股利为0.70元人民币（含税）；上述分配预案尚须经公司2014年年度股东大会审议批准。

公司近三年现金分红情况表

单位：元

分红年度	现金分红金额（含税）	分红年度合并报表中归属于上市公司股东的净利润	占合并报表中归属于上市公司股东的净利润的比率	以现金方式要约回购股份资金计入现金分红的金额	以现金方式要约回购股份资金计入现金分红的比例
2014年	18,760,000.00	137,963,252.24	13.60%		
2013年	18,760,000.00	165,519,262.03	11.33%		
2012年	10,720,000.00	161,370,299.24	6.64%		

公司报告期内盈利且母公司未分配利润为正但未提出现金红利分配预案

适用 不适用

十四、本报告期利润分配及资本公积金转增股本预案

适用 不适用

每 10 股送红股数（股）	0
每 10 股派息数（元）（含税）	0.70
每 10 股转增数（股）	0
分配预案的股本基数（股）	268,000,000
现金分红总额（元）（含税）	18,760,000.00
可分配利润（元）	527,080,436.69
现金分红占利润分配总额的比例	100.00%
本次现金分红情况：	
利润分配或资本公积金转增预案的详细情况说明	
公司 2014 年度利润分配预案：截至 2014 年 12 月 31 日母公司累计可供股东分配的利润为 52,708.04 万元，公司以总股本 268000000 股为基数向全体股东每 10 股派发现金股利为 0.70 元人民币（含税）。上述分配预案尚须经公司 2014 年年度股东大会审议批准。	

十五、社会责任情况

√ 适用 □ 不适用

公司的产品主要是钢结构，是一个新兴的绿色产业，有利于保护社会生态环境。公司管理层将努力提升经营业绩回报投资者。本报告客观、真实地反映了公司2014年度在履行社会责任方面的信息。希望借此能深化社会各界对公司的认识，同时也希望以此接受社会的监督，促进公司更好、更全面的发展。

（一）股东和债权人权益保护

公司坚持诚信守法经营、规范内部管理，保障所有股东享有法律、法规、规章所规定的各项合法权益。通过及时、公平、真实、准确、完整的信息披露，公平对待所有投资者，不断提高公司治理水平和规范运作能力。

1、公司重视现代公司制度建设，自公司上市以来，股东大会、董事会、监事会“三会”运作规范有序，内控制度不断健全完善，形成了一整套相互制衡、行之有效的内部管理和控制制度体系，并持续深入开展公司治理活动，不断完善治理结构，提升治理水平，提高公司资产质量，切实保障全体股东及债权人的合法权益。

2、公司重视对投资者的合理回报，积极构建与股东的和谐关系。公司根据证监会、深交所的有关规定，结合自身实际情况，制定了科学合理的利润分配政策，回报股东。

3、公司资产、机构、人员、财务、业务完全独立于控股股东，并建立了防止控股股东违规占用资金的机制，公平对待所有股东。公司不断加强投资者关系的管理，通过电话、邮件、网络、说明会及现场接待等多种方式积极与投资者进行交流互动，听取广大投资者对于公司生产经营、未来发展的意见和建议。

4、公司在注重保护股东权益的同时，高度重视对债权人合法权益的保护，严格按照与债权人签订的合同履行义务，及时通报与其相关的重大信息，保障债权人的合法权益。

（二）员工权益保护

1、根据《劳动法》等法律法规，公司建立了完善的人力资源管理制度，完善了包括社保、医保等在内的薪酬福利体系，从未拖欠职工工资和社保五险一金的缴纳。同时为员工提供安全、舒适的工作环境，并为员工提供良好的培训和晋升渠道。公司严格遵守《劳动法》、《劳动合同法》等有关法律法规的规定，不断完善相关制度，与所有员工签订规范《劳动合同》，为员工提供健康、安全的工作和生活环境，切实维护了员工所拥有的各项合法利益。

2、公司建立了合理的薪酬福利体系和科学完善的绩效考核体系，在公司内部引入市场压力和公平竞争机制，遵循同工同酬、按劳分配、多劳多得的原则，做到公开、公平、公正。

3、公司注重员工的安全生产和劳动保护，注重对员工进行安全教育与培训，针对不同岗位每年定期为员工配备必要的劳动防护用品及保护设施，不定期地对公司生产安全进行全面排查，有效提高员工的安全生产意识和自我保护能力。

4、公司注重员工培训与职业规划，建立了长远的人才培养计划，采用多样化的培训方式（包括自办培训班、委托培训、外聘专家、研讨会等）对公司员工进行多方位培训，为员工发展提供更多的机会和广阔的舞台。

5、公司建立了党总支和工会委员会，加强企业党建工作，深入开展创先争优活动，积极培养党员。2014年，发展新党员5名，评选优秀党员14名，工会积极分子16名。

6、积极开展各项活动，提升企业凝聚力。开展创先争优活动、开展班组劳动竞赛、开展建设工程创质量奖杯评选活动等并对科技创新先进单位和个人的嘉奖通报。围绕企业生产经营中心工作，积极组织职工特别是党员职工，投入创建“安康杯”竞赛活动，以及开展质量、安全、环境等“三标一体”的再认证工作，规范各项规章制度，组织开展职工技能如焊接技术大赛，先后由十多名职工在“安康杯”竞赛，焊接技能比赛中获得省、市总工会的奖励，以及授予“金牌职工”，晋升为市级技师。

（三）供应商、客户权益保护

公司坚持“客户至上”原则，为客户提供优质的产品，加强与供应商的沟通合作，实行互惠共赢，严格把控产品质量，注重产品安全，保护消费者利益。

1、公司将诚实守信作为公司发展基础，与供应商和客户建立稳定的战略合作伙伴关系，在尊重并保护供应商和客户合法权益的同时，充分尊重并严格保护供应商及客户的机密信息和专有信息，与之保持长期良好的合作关系。

2、公司不断完善采购流程与机制，建立公平、公正的评估体系，为供应商创造良好的竞争环境；公司成立了招标委员会推行公开招标和阳光采购，以杜绝暗箱操作、商业贿赂等不正当交易情形。公司严格遵守并履行合同约定，按期付款，友

好协商解决纷争，以保证供应商的合理合法权益。

（四）环境保护和可持续发展

1、公司主营业务是绿色行业符合发展循环经济政策要求，在产生经济效益的同时也创造了良好的环境效益与社会效益。

2、在日常经营管理中，公司将节能减排、降低消耗落实到工作细节当中，倡导全体员工节约每一度电、每一张纸、每一滴水，人走灯灭。实施推广公司协同办公系统、财务管理信息系统等电子网络工具，提升工作效率的同时，实现了资源共享和远程、无纸化办公。

3、公司高度重视环境保护工作，积极开展节能减排活动，采用ISO14001环境管理体系，健全环境管理的一系列制度，努力实现企业与自然的和谐相处。深入开展技术改造，在企业内实现能源结构的调整。推行结构优化升级，主动淘汰高能耗的落后产品和工艺，研发节能减排的新产品和新工艺，促使公司的产品升级换代，增强企业市场配套能力。

（五）公共关系和社会公益事业

公司在做好生产经营同时，不忘回报社会，注重考虑公共利益，构建和谐、友善的公共关系，在兼顾公司和股东利益情况下积极关注并支持社会公益事业。

1、积极、主动加强与政府主管部门、行业协会、监管机关以及媒体的沟通与联系，建立良好的沟通关系。热情做好所有相关政府部门、企事业单位、媒体的参观、考察、接待、采访等工作。

2、为福利事业的发展、湖北公司先后捐资30万元，由团风县科技局牵头，设立了“团风县专利奖励基金”；公司与团风中学设立了“扶贫济困助学奖学金基金会”，分三年，捐资60万元；公司还为黄湖新村捐赠30万元；文化活动方面，由鸿路冠名协办的全县职工“鸿路杯”羽毛球比赛圆满落幕。

3、响应国家号召，为社会做出贡献，我公司多次组织了员工无偿献血活动，员工们积极献血拯救他人生命，志愿将自己的血液无私奉献给社会公益事业。

4、公司努力发展自身经济的同时，积极参加扶贫济困等社会公益活动，促进社会发展。

5、鸿路钢构党总支列入合肥市非公有制企业党建工作示范点、长丰县廉政文化进企业示范点。

2014年，公司在股东和投资者权益保护、员工权益保护、供应商和客户权益保护、环境保护、公共关系管理以及社会公益事业等诸多方面做了大量工作，履行了应承担的社会责任。公司的发展离不开社会所给予的广阔舞台，2015年，公司将紧紧围绕公司发展战略，加快自身发展，进一步提升公司经济实力，在做好股东资本增值和企业价值提升的同时，积极承担社会责任，以实际行动回馈、答谢社会，同时也欢迎社会各界的监督。

上市公司及其子公司是否属于国家环境保护部门规定的重污染行业

是 否 不适用

上市公司及其子公司是否存在其他重大社会安全问题

是 否 不适用

报告期内是否被行政处罚

是 否 不适用

十六、报告期内接待调研、沟通、采访等活动登记表

适用 不适用

接待时间	接待地点	接待方式	接待对象类型	接待对象	谈论的主要内容及提供的资料
2014年02月11日	董秘办公室	实地调研	机构	华泰证券、长城证券、幸福人寿保险股份有限公司	1、了解公司与武船合资公司的定位及发展方向；2、了解公司在钢结构住宅研发及实施方面有哪些优势。

2014年04月25日	董秘办公室	实地调研	机构	国海证券	1、了解公司在建筑工业化结构体系中有何应对措施；2、了解公司钢结构业务成本优势在哪几个方面。
2014年06月23日	董秘办公室电话交谈	电话沟通	机构	国海证券	1、了解鸿路绿色智能集成建筑；2、了解公司与天堂硅谷合作达成的意义。
2014年06月24日	董秘办公室电话交谈	电话沟通	机构	中信证券	1、了解鸿路绿色智能集成建筑；2、了解公司与天堂硅谷合作达成的意义；3、了解天堂硅谷受让公司控股股东1100万股股票的目标。
2014年06月24日	鸿路钢构三楼会议室	实地调研	机构	长城证券、中国人寿资产管理、银河基金、海通证券、上海西乾投资、清水源投资、申万研究、国海证券、长盛基金、富国基金、玺誉投资、上海证券报、上海凯时投资、中国证券报、证券时报、证券日报	1、了解鸿路绿色智能集成建筑到底是什么样的建筑；2、做好“绿色智能集成建筑”产品的推广及产品竞争能力应该具备哪些条件；3、了解当前房地产的形势不好，公司的产品会有前途吗；4、了解这次公司高管受让了控股股东股份是出于什么目的。
2014年06月30日	鸿路钢构三楼会议室	实地调研	机构	兴业证券、海通证券、中信证券、汇丰晋倍	1、了解实现住宅产业现代化最有效途径是什么；2、做好“绿色智能集成建筑”产品的推广及产品竞争能力应该具备哪些条件；3、了解这次公司高管受让了控股股东股份是出于什么目的；4、了解公司2014年1-6月经营业绩的预计增长多少。
2014年07月01日	鸿路钢构三楼会议室	实地调研	机构	武当资产；国泰君安；国金证券资管；星石投资；南方基金；招商证券	1、首先会议介绍了公司承接哪些钢结构业务；2、钢结构绿色建筑在国内住宅建筑市场的占有率还不到1%的原因是什么；3、公司说“钢结构绿色建筑”已经到了发展的契机有依据吗；4、公司有并购计划

					吗; 5、公司对智能制造怎么考虑; 6、公司目前立体车库业务如何。
2014年07月02日	鸿路钢构四楼董秘会议室	实地调研	机构	东兴证券; 国金证券	1、公司说“钢结构绿色建筑”已经到了发展的契机有依据吗; 2、公司有并购计划吗; 3、公司对智能制造怎么考虑。
2014年07月16日	鸿路钢构四楼董秘会议室	实地调研	机构	中山证券; 财通证券	1、公司在钢结构住宅研发及实施方面有哪些优势; 2、公司未来3年的产业规划是什么; 3、请问资金可能保证现在的发展及公司资金的来源; 4、公司有并购计划吗; 5、公司对智能制造怎么考虑。
2014年07月23日	鸿路钢构四楼董秘会议室	实地调研	机构	中国银河证券	1、钢结构绿色建筑在国内住宅建筑市场的占有率还不到1%的原因是什么; 2、公司说“钢结构绿色建筑”已经到了发展的契机有依据吗; 3、公司上半年订单如何; 4、公司对智能制造怎么考虑。
2014年11月06日	鸿路钢构四楼董秘会议室	实地调研	机构	中银国际证券、兴业证券	1、公司绿色建筑有样板工程, 请问完工了没有? 和明年1月1日国家颁发绿色建筑标准, 目前公司有没有合作意向; 2、公司说“钢结构绿色建筑”已经到了发展的契机有依据吗; 3、公司2014年度订单如何; 4、公司对智能制造怎么考虑。

第五节 重要事项

一、重大诉讼仲裁事项

适用 不适用

本报告期公司无重大诉讼、仲裁事项。

二、媒体质疑情况

适用 不适用

本报告期公司无媒体普遍质疑事项。

三、控股股东及其关联方对上市公司的非经营性占用资金情况

适用 不适用

公司报告期不存在控股股东及其关联方对上市公司的非经营性占用资金。

四、破产重整相关事项

适用 不适用

公司报告期未发生破产重整相关事项。

五、资产交易事项

1、收购资产情况

适用 不适用

公司报告期未收购资产。

2、出售资产情况

适用 不适用

公司报告期未出售资产。

3、企业合并情况

适用 不适用

公司报告期未发生企业合并情况。

六、公司股权激励的实施情况及其影响

适用 不适用

激励对象的范围	董事、高管、核心技术（业务）人员			
授出的权益总额（股）	18,120,000			
行使的权益总额（股）	0			
失效的权益总额（股）	12726000			
累计已授出但尚未行使的权益总额（股）	5394000			
累计已授出且已行使的权益总额（股）	0			
授予价格与行权价格历次调整的情况以及经调整后的最新授予价格与行权价格	公司第二届董事会第十四次会议审议通过了《关于确定公司股票期权激励计划授予日的议案》，确定本次授予的价格为35.31元，公司进行了2011年度利润分配后公司第二届董事会第十四次会议审议通过了《关于调整公司首期股权激励计划股票期权数量及行权价格的议案》，修改后的行权价格为17.47。			
董事、监事、高级管理人员报告期内获授和行使权益情况				
姓名	职务	获授权益数量（股）	行使权益数量（股）	尚未行使的权益数量（股）
万胜平	董事；财务总监；副总经理	960,000	0	288000
开金伟	总经理	1,920,000	0	576000
王军民	副总经理	960,000	0	288000
朱克杨	副总经理	700,000	0	210000
郝景月	副总经理	700,000	0	210000
姚洪伟	副总经理	440,000	0	132000
因激励对象行权所引起的股本变动情况	无			
权益工具公允价值的计量方法	公司选择Black-Scholes模型来计算期权的公允价值			
估值技术采用的模型、参数及选取标准	Black-Scholes模型			
权益工具公允价值的分摊期间及结果	需摊销的股票期权成本为960.75万元			

2012年12月30日公司根据当时股票价格并考虑公司的经营管理需要，决定预留部分股票期权不进行授予，预留部分预留股票期权数量为180万份，占公司股票期权激励计划总量的9.04%，占公司总股本的0.67%。首期向101位激励对象授予的1812万份股票期权不变。公司对预留部分股票期权不进行授予，不会对公司的财务状况产生实质性影响，不会影响股东的权益。在此期间，公司仍会通过优化薪酬体系、绩效奖金等方式来调动核心业务（技术）骨干的积极性、创造性，以此达到预期的激励效果，促进公司持续、健康、稳定的发展。

其他公司股权激励的实施情况及其影响

根据《企业会计准则第22号-金融工具确认和计量》中关于公允价值确定的相关规定，公司选择 Black-Scholes 期权定价模型对股票期权的公允价值进行测算。

董事会已确定股票期权的授予日为2012年1月6日，当日公司股票收盘价为26.10元，根据Black-Scholes期权定价模型计算出公司授予的906万份股票期权总价值为960.75万元。

假设本次授予的全部激励对象均符合本计划规定的行权条件且在各行权期内全部行权，则股票期权成本为960.75万元。根据《企业会计准则第11号-股份支付》，该笔费用将在股票期权激励计划的各个等待期内进行摊销，增加管理费用约960.75万元，从而对公司当年每股收益及净资产收益率带来一定的影响，2012年-2015年期权成本摊销情况如下表：

期权份额（万份）	期权价值（元）	期权成本（万元）	2012年（万元）	2013年（万元）	2014年（万元）	2015年（万元）
906	1.06	960.75	426.43	333.10	186.68	14.54

本计划期权成本将在经常性损益中列支。上述对公司财务状况和经营成果的影响仅为测算数据，应以会计师事务所出具的年度审计报告为准。

公司2010年扣除非经常性损益后的净利润为14,771.01万元，之后的各年度利润仍将逐年实现增长。股票期权成本不会对公司的利润产生不良影响。

公司于2012年4月20日召开第二届董事会第十六次会议审议通过了《关于调整公司首期股权激励计划股票期权数量及行权价格的议案》，依据股权激励计划（修订稿）中的“第八条 激励计划的调整方法和程序”、《上市公司股权激励管理办法（试行）》和公司股东大会对公司董事会全权办理股票期权激励相关事宜的授权，对公司首期股票期权激励计划股票期权数量及行权价格进行了调整，经本次调整后，公司股票期权数量为1,992万份，每股股票期权的行权价格为17.47元，激励对象享有的期权份数也将相应的调整。

公司于2013年1月4日召开第二届董事会第二十次会议审议通过了《关于预留部分股票期权不进行授予的议案》，公司决定预留部分股票期权不进行授予，预留部分预留股票期权数量为180万份，占公司股票期权激励计划总量的9.04%，占公司总股本的0.67%。首期向101位激励对象授予的1812万份股票期权不变。

公司于2013年3月27日召开第二届董事会第二十一次会议审议通过了《关于首期股票期权激励计划中的部分股票期权予以注销的议案》：因公司2012年度业绩未达到股权激励方案条件，首期股票期权激励计划首次授予期权第一个行权期行权条件业绩条件没有达到，根据公司首期股票期权激励计划（草案修订稿）规定公司注销激励对象相对应行权期所获授的可行权数量；鉴于原激励对象鲁进、周海水等二名激励对象已离职，同意按公司首期股票期权激励计划（草案修订稿）的相关规定取消上述人员未行权的股票期权，并予以注销。共计注销733.2万股。

公司于2014年3月27日召开第三届董事会第三次会议审议通过了《关于首期股票期权激励计划第二个行权期股票期权予以注销的议案》：因公司2013年度业绩未达到股权激励方案条件，公司首期股票期权激励计划第二个行权期行权条件没有达到。同意按公司首期股票期权激励计划（草案修订稿）的相关规定注销激励对象相对应行权期所获授的可行权数量，合计539.4万份。

公司于2015年3月26日召开第三届董事会第十次会议审议通过了《关于首期股票期权激励计划第三个行权期股票期权予以注销的议案》：因公司2014年度业绩未达到股权激励方案条件，公司首期股票期权激励计划第三个行权期行权条件没有达到。同意按公司首期股票期权激励计划（草案修订稿）的相关规定注销激励对象相对应行权期所获授的可行权数量，合计539.4万份。

七、重大关联交易

1、与日常经营相关的关联交易

√ 适用 □ 不适用

关联交易方	关联关系	关联交易类型	关联交易内容	关联交易定价原则	关联交易价格	关联交易金额（万元）	占同类交易金额的比例	关联交易结算方式	可获得的同类交易市价	披露日期	披露索引
湖北武船鸿路重工有限公司	公司参股的合资公司	日常关联交易	销售商品及提供劳务	市场定价		1,063.28	0.31%	银行转账		2014年03月28日	《2014年日常关联交易预计公告》（公告编号

											2014-011) 刊登在 《证券时 报》、《证 券日报》、 《中国证 券报》和 巨潮资讯 网 (www.cn info.com .cn
合计				--	--	1,063.28	--	--	--	--	--
大额销货退回的详细情况	无										
关联交易的必要性、持续性、选择与关联方（而非市场其他交易方）进行交易的原因	以上关联交易属于公司从事生产经营活动的正常业务范围，是公司开展生产经营活动的需要，有助于公司业务的发展，提升公司市场竞争力。										
关联交易对上市公司独立性的影响	公司的独立性没有受到影响。										
公司对关联方的依赖程度，以及相关解决措施（如有）	公司主要业务不因此类交易而对关联方形成依赖。										
按类别对本期将发生的日常关联交易进行总金额预计的，在报告期内的实际履行情况（如有）	在预计范围之内。										
交易价格与市场参考价格差异较大的原因（如适用）	无										

2、资产收购、出售发生的关联交易

适用 不适用

公司报告期未发生资产收购、出售的关联交易。

3、共同对外投资的关联交易

适用 不适用

公司报告期未发生共同对外投资的关联交易。

4、关联债权债务往来

适用 不适用

公司报告期不存在关联债权债务往来。

5、其他关联交易

适用 不适用

公司报告期无其他关联交易。

八、重大合同及其履行情况

1、托管、承包、租赁事项情况

(1) 托管情况

适用 不适用

公司报告期不存在托管情况。

(2) 承包情况

适用 不适用

公司报告期不存在承包情况。

(3) 租赁情况

适用 不适用

公司报告期不存在租赁情况。

2、担保情况

适用 不适用

单位：万元

公司对外担保情况（不包括对子公司的担保）								
担保对象名称	担保额度 相关公告 披露日期	担保额度	实际发生日期 （协议签署 日）	实际担保金额	担保类型	担保期	是否履行 完毕	是否为关 联方担保
公司对子公司的担保情况								
担保对象名称	担保额度 相关公告 披露日期	担保额度	实际发生日期 （协议签署 日）	实际担保金额	担保类型	担保期	是否履行 完毕	是否为关 联方担保
安徽鸿翔建材有限公司(浦发户)	2014年03月28日	8,000	2014年08月13日	5,901.6	一般保证	一年	否	是
安徽鸿翔建材有限公司(徽商户)	2014年03月28日	4,000	2014年09月05日	3,990	一般保证	一年	否	是
安徽鸿翔建材有限公司(长丰农合户)	2014年03月28日	1,600	2014年06月17日	1,600	一般保证	一年	否	是

安徽鸿翔建材有限公司(长丰农合户)	2014年03月28日	2,400	2014年09月26日	2,400	一般保证	一年	否	是
安徽鸿翔建材有限公司(华夏户)	2014年03月28日	8,000	2014年05月20日	7,980	一般保证	一年	否	是
安徽鸿翔建材有限公司(黄山路科行)	2014年03月28日	18,200	2014年11月17日	18,200	一般保证	一年	否	是
安徽华中经济发展有限公司(徽商户)	2014年03月28日	1,000	2014年09月05日	998	一般保证	一年	否	是
安徽华中经济发展有限公司(长丰农合户)	2014年03月28日	2,000		0				
报告期内审批对子公司担保额度合计(B1)			45,200	报告期内对子公司担保实际发生额合计(B2)				43,149.6
报告期末已审批的对子公司担保额度合计(B3)			45,200	报告期末对子公司实际担保余额合计(B4)				41,069.6
公司担保总额(即前两大项的合计)								
报告期内审批担保额度合计(A1+B1)			45,200	报告期内担保实际发生额合计(A2+B2)				43,149.6
报告期末已审批的担保额度合计(A3+B3)			45,200	报告期末实际担保余额合计(A4+B4)				41,069.6
实际担保总额(即A4+B4)占公司净资产的比例				17.38%				
其中:								
直接或间接为资产负债率超过70%的被担保对象提供的债务担保金额(D)				40,071.6				
担保总额超过净资产50%部分的金额(E)				0				
上述三项担保金额合计(C+D+E)				40,071.6				
未到期担保可能承担连带清偿责任说明(如有)				无				
违反规定程序对外提供担保的说明(如有)				无				

采用复合方式担保的具体情况说明

(1) 违规对外担保情况

适用 不适用

公司报告期无违规对外担保情况。

3、其他重大合同

适用 不适用

公司报告期不存在其他重大合同。

4、其他重大交易

适用 不适用

公司报告期不存在其他重大交易。

九、承诺事项履行情况

1、公司或持股 5%以上股东在报告期内发生或以前期间发生但持续到报告期内的承诺事项

适用 不适用

承诺事由	承诺方	承诺内容	承诺时间	承诺期限	履行情况
股改承诺					
收购报告书或权益变动报告书中所作承诺					
资产重组时所作承诺					
首次公开发行或再融资时所作承诺	上市公司主要股东	公司控股股东和实际控制人商晓波、邓焯芳及股东商晓红、商晓飞、邓滨峰、商伯勋承诺：自公司股票上市之日起三十六个月内，不转让或者委托他人管理其本次发行前持有的公司股份，也不由公司回购该部分股份；公司股票上市三十六个月后，在担任公司董事、监事、高级管理人员期间，每年转让的股份不超过所持公司股份的 25%；在离职后的半年内，不转让所持有公司的股份，在申报离任六个月后的十二	2011 年 01 月 04 日	长期有效	严格履行

		<p>个月内通过证券交易所挂牌交易出售公司股票数量占其所持有公司股票总数的比例不超过 50%。公司其他股东万胜平、柴林、何的明承诺自公司股票上市之日起十二个月内，不转让或者委托他人管理其本次发行前持有的公司股份，也不由公司回购该部分股份；公司股票上市十二个月后，在担任公司董事、监事、高级管理人员期间，每年转让的股份不超过所持公司股份的 25%；在离职后的半年内，不转让所持有公司的股份，在申报离任六个月后的十二个月内通过证券交易所挂牌交易出售公司股票数量占其所持有公司股票总数的比例不超过 50%。</p>			
	上市公司控股股东	为避免与同业竞争和保护其他股东的合法权益，公司控股股东及实际控	2009 年 11 月 20 日	长期有效	严格履行

		<p>制人商晓波、邓焯芳夫妇承诺如下：1、目前未以任何形式直接或间接从事与股份公司相同或相似的业务，未拥有与股份公司业务相同或相似的控股公司、联营公司、合营公司及其他企业，将来也不会从事与股份公司相同或相似的业务。2、不会直接投资、收购与股份公司业务相同或相似的企业和资产，不会以任何方式为竞争企业提供帮助。3、如果将来因任何原因引起本人与股份公司发生同业竞争，本人将积极采取有效措施，放弃此类同业竞争。</p>			
	上市公司	<p>公司实施了股票期权激励计划，2011年12月20日，公司就本次股票期权激励计划的行权资金安排承诺如下：公司不为激励对象依本股票期权激励计划获取有关股票期权提供贷款及贷</p>	2012年01月06日	2016年1月5日	严格履行

		款提供担保和其他任何形式的财务资助,包括为其贷款提供担保。			
	上市公司控股股东	公司控股股东及实际控制人商晓波、邓焯芳夫妇承诺:自减持公告日期起,未来六个月内不再通过证券交易系统减持公司股份。	2014年06月20日	2014年12月22日	严格履行
其他对公司中小股东所作承诺					
承诺是否及时履行	是				
未完成履行的具体原因及下一步计划(如有)	不适用				

2、公司资产或项目存在盈利预测，且报告期仍处在盈利预测期间，公司就资产或项目达到原盈利预测及其原因做出说明

适用 不适用

十、聘任、解聘会计师事务所情况

现聘任的会计师事务所

境内会计师事务所名称	天健会计师事务所
境内会计师事务所报酬(万元)	60
境内会计师事务所审计服务的连续年限	4
境内会计师事务所注册会计师姓名	马章松、卢冠群

当期是否改聘会计师事务所

是 否

聘请内部控制审计会计师事务所、财务顾问或保荐人情况

适用 不适用

十一、监事会、独立董事(如适用)对会计师事务所本报告期“非标准审计报告”的说明

适用 不适用

十二、处罚及整改情况

适用 不适用

公司报告期不存在处罚及整改情况。

十三、年度报告披露后面临暂停上市和终止上市情况

适用 不适用

十四、其他重大事项的说明

适用 不适用

公司报告期不存在需要说明的其他重大事项。

十五、公司子公司重要事项

适用 不适用

十六、公司发行公司债券的情况

适用 不适用

第六节 股份变动及股东情况

一、股份变动情况

单位：股

	本次变动前		本次变动增减(+, -)					本次变动后	
	数量	比例	发行新股	送股	公积金转股	其他	小计	数量	比例
一、有限售条件股份	198,650,000	74.12%				-85,300,000	-85,300,000	113,350,000	42.29%
3、其他内资持股	198,650,000	74.12%				-85,300,000	-85,300,000	113,350,000	42.29%
境内自然人持股	198,650,000	74.12%				-85,300,000	-85,300,000	113,350,000	42.29%
二、无限售条件股份	69,350,000	25.88%				85,300,000	85,300,000	154,650,000	57.71%
1、人民币普通股	69,350,000	25.88%				85,300,000	85,300,000	154,650,000	57.71%
三、股份总数	268,000,000	100.00%					0	268,000,000	100.00%

股份变动的原因

 适用 不适用

股份变动的批准情况

 适用 不适用

股份变动的过户情况

 适用 不适用

股份变动对最近一年和最近一期基本每股收益和稀释每股收益、归属于公司普通股股东的每股净资产等财务指标的影响

 适用 不适用

公司认为必要或证券监管机构要求披露的其他内容

 适用 不适用

二、证券发行与上市情况

1、报告期末近三年历次证券发行情况

 适用 不适用

股票及其衍生证券名称	发行日期	发行价格(或利率)	发行数量	上市日期	获准上市交易数量	交易终止日期

普通股股票类						
人民币普通股	2011年01月11日	41	6,800,000	2011年04月18日	6,800,000	
人民币普通股	2011年01月11日	41	27,200,000	2011年01月18日	27,200,000	
可转换公司债券、分离交易可转债、公司债类						
权证类						

前三年历次证券发行情况的说明

公司经中国证券监督管理委员会证监许可[2010]1899号核准，首次向中国境内社会公众公开发行人民币普通股3,400万股，每股发行价为人民币41元。公司首次公开发行股票募集资金总额为人民币139,400万元，扣除发行费用6,411.45万元，实际募集资金净额为人民币132,988.55万元。以上募集资金已经天健正信会计师事务所有限公司已于2011年1月11日对公司首次公开发行股票的资金到位情况进行了审验，并出具天健正信验（2011）综字第100001号《验资报告》。

经深圳证券交易所《关于安徽鸿路钢结构（集团）股份有限公司人民币普通股股票上市的通知》（深证上[2011]26号）同意，本公司发行的人民币普通股股票于2011年1月18日在深圳证券交易所上市，股票简称“鸿路钢构”，股票代码“002541”，本次发行采用网下向股票配售对象询价配售（以下简称“网下配售”）与网上向社会公众投资者定价发行（以下简称“网上发行”）相结合的方式，其中，网下配售680万股，网上发行2,720万股，其中网上定价发行的2,720万股股票于2011年1月18日起上市交易，网下发行的680万股于2011年4月18日上市交易。

2、公司股份总数及股东结构的变动、公司资产和负债结构的变动情况说明

适用 不适用

2012年公司实施了2011年度权益分派方案：2011年度利润分配以总股本13,400万股为基数每10股转增10股。公司总股本由13400万股增至26800万股。

3、现存的内部职工股情况

适用 不适用

三、股东和实际控制人情况

1、公司股东数量及持股情况

单位：股

报告期末普通股股东总数	13,064	年度报告披露日前第5个交易日末普通股股东总数	12,726	报告期末表决权恢复的优先股股东总数（如有）（参见注8）	0		
持股5%以上的股东或前10名股东持股情况							
股东名称	股东性质	持股比例	报告期末	报告期内	持有有限	持有无限	质押或冻结情况

			持股数量	增减变动 情况	售条件的 股份数量	售条件的 股份数量	股份状态	数量
商晓波	境内自然人	48.24%	129,280,000	12520000	106,350,000	22,930,000	质押	59,000,000
邓焯芳	境内自然人	14.93%	40,000,000			40,000,000		
宁波天堂硅谷和慧创业投资合伙企业(有限合伙)	境内非国有法人	4.10%	11,000,000	11,000,000		11,000,000		
万胜平	境内自然人	1.64%	4,400,000		3,300,000	1,100,000		
邓滨锋	境内自然人	1.34%	3,600,000			3,600,000		
商晓飞	境内自然人	1.34%	3,600,000			3,600,000		
商晓红	境内自然人	1.34%	3,600,000		2,700,000	900,000		
全国社保基金一零五组合	境内非国有法人	0.72%	1,921,857			1,921,857		
安徽鸿路创投合伙企业(有限合伙)	境内非国有法人	0.57%	1,520,000	1,520,000		1,520,000	质押	1,520,000
商伯勋	境内自然人	0.37%	1,000,000			1,000,000		
战略投资者或一般法人因配售新股成为前 10 名股东的情况(如有)(参见注 3)	无							
上述股东关联关系或一致行动的说明	公司前十名股东中,商晓波和邓焯芳为本公司控股股东;万胜平、商晓红(本公司控股股东商晓波的姐姐)为公司董事;股东邓滨锋为本公司控股股东邓焯芳的弟弟、股东商晓飞为本公司控股股东商晓波的姐姐、商伯勋为本公司控股股东商晓波的父亲,安徽鸿路创投合伙企业(有限合伙)为本公司高管持股企业,宁波天堂硅谷和慧创业投资合伙企业(有限合伙)是公司战略顾问——浙江天堂硅谷资产管理集团有限公司管理的合伙企业,未知与其他 1 名股东相互之间是否存在关联关系,也未知是否属于一致行动人。							
前 10 名无限售条件股东持股情况								
股东名称	报告期末持有无限售条件股份数量	股份种类						
		股份种类	数量					
邓焯芳		40,000,000	人民币普通股	40,000,000				
商晓波		22,930,000	人民币普通股	22,930,000				
宁波天堂硅谷和慧创业投资合伙		11,000,000	人民币普通股	11,000,000				

企业（有限合伙）			
邓滨锋	3,600,000	人民币普通股	3,600,000
商晓飞	3,600,000	人民币普通股	3,600,000
全国社保基金一零五组合	1,921,857	人民币普通股	1,921,857
安徽鸿路创投合伙企业（有限合伙）	1,520,000	人民币普通股	1,520,000
万胜平	1,100,000	人民币普通股	1,100,000
商伯勋	1,000,000	人民币普通股	1,000,000
中国银行—长盛同智优势成长混合型证券投资基金	990,297	人民币普通股	990,297
前 10 名无限售流通股股东之间，以及前 10 名无限售流通股股东和前 10 名股东之间关联关系或一致行动的说明	公司前十名股东中，商晓波和邓焯芳为本公司控股股东；万胜平为公司董事；股东邓滨锋为本公司控股股东邓焯芳的弟弟、股东商晓飞为本公司控股股东商晓波的姐姐、商伯勋为本公司控股股东的父亲，安徽鸿路创投合伙企业（有限合伙）为本公司高管持股企业，宁波天堂硅谷和慧创业投资合伙企业（有限合伙）是公司战略顾问——浙江天堂硅谷资产管理集团有限公司管理的合伙企业，未知与其他 2 名股东相互之间是否存在关联关系，也未知是否属于一致行动人。		
前 10 名普通股股东参与融资融券业务股东情况说明（如有）（参见注 4）	无		

公司前 10 名普通股股东、前 10 名无限售条件普通股股东在报告期内是否进行约定购回交易

是 否

公司前 10 名普通股股东、前 10 名无限售条件普通股股东在报告期内未进行约定购回交易。

2、公司控股股东情况

自然人

控股股东姓名	国籍	是否取得其他国家或地区居留权
商晓波	中国	否
邓焯芳	中国	否
最近 5 年内的职业及职务	商晓波，曾任公司董事长、总经理，现任公司董事长	

控股股东报告期内变更

适用 不适用

公司报告期控股股东未发生变更。

3、公司实际控制人情况

自然人

实际控制人姓名	国籍	是否取得其他国家或地区居留权
商晓波	中国	否

邓焯芳	中国	否
最近 5 年内的职业及职务	商晓波，曾任公司董事长、总经理，现任公司董事长	

实际控制人报告期内变更

适用 不适用

公司报告期实际控制人未发生变更。

公司与实际控制人之间的产权及控制关系的方框图



实际控制人通过信托或其他资产管理方式控制公司

适用 不适用

4、其他持股在 10%以上的法人股东

适用 不适用

四、公司股东及其一致行动人在报告期提出或实施股份增持计划的情况

适用 不适用

在公司所知的范围内，没有公司股东及其一致行动人在报告期提出或实施股份增持计划。

第七节 优先股相关情况

适用 不适用

报告期公司不存在优先股。

第八节 董事、监事、高级管理人员和员工情况

一、董事、监事和高级管理人员持股变动

姓名	职务	任职状态	性别	年龄	任期起始日期	任期终止日期	期初持股数(股)	本期增持股份数量(股)	本期减持股份数量(股)	期末持股数(股)
商晓波	董事长	现任	男	41	2014年01月13日	2017年01月12日	141,800,000		12,520,000	129,280,000
万胜平	董事;副总经理;财务总监	现任	男	43	2014年01月13日	2017年01月12日	4,400,000			4,400,000
商晓红	董事	现任	女	46	2014年01月13日	2017年01月12日	3,600,000			3,600,000
王源扩	独立董事	离任	男	60	2010年12月24日	2014年01月12日				
许立新	独立董事	离任	男	49	2010年12月24日	2014年01月12日				
任德慧	独立董事	现任	女	44	2014年01月13日	2017年01月12日				
李明发	独立董事	离任	男	51	2014年01月13日	2014年08月14日				
沈晓平	监事	现任	女	35	2014年01月13日	2017年01月12日				
吕庆荣	监事	离任	女	30	2011年09月20日	2014年01月12日				
谢传芬	监事	现任	女	34	2014年01月13日	2017年01月12日				
胡耿武	监事	现任	男	39	2014年01月13日	2017年01月12日				
开金伟	总经理	现任	男	46	2014年01月13日	2017年01月12日				
王军民	副总经理	现任	男	50	2014年01月13日	2017年01月12日				
朱克杨	副总经理	现任	男	49	2014年01月13日	2017年01月12日				
柴林	副总经理	离任	男	44	2010年12月	2014年01月	1,000,000			1,000,000

					月 24 日	月 12 日				
郝景月	副总经理	现任	男	43	2014 年 01 月 13 日	2017 年 01 月 12 日				
汪国胜	副总经理； 董事会秘书	现任	男	46	2014 年 01 月 13 日	2017 年 01 月 12 日				
姚洪伟	副总经理	现任	女	36	2014 年 01 月 13 日	2017 年 01 月 12 日				
罗元清	独立董事	现任	男	46	2014 年 08 月 15 日	2017 年 01 月 12 日				
合计	--	--	--	--	--	--	150,800,000	0	12,520,000	138,280,000

二、任职情况

公司现任董事、监事、高级管理人员最近 5 年的主要工作经历

(一) 本公司共有董事 5 名，其中 2 名为独立董事。

商晓波先生，出生于 1974 年，浙江嵊州人，中国钢结构协会副会长、湖北省人大代表、安徽省政协委员、安徽省钢结构协会监事长、安徽省浙江商会副会长、合肥市工商联执委。曾获得 2006 年长丰县第七届精神文明“十佳人物”称号，2007 年“浙商创新奖”，2008 年全国“抗震救灾先进个人”、2008 年安徽省十大经济人物、2010 年安徽省五一劳动奖章、2012 年度十大徽商领袖人物。现任本公司董事长，其担任本公司董事长的任期为 2010 年 12 月 24 日至 2017 年 1 月 12 日。

万胜平先生，出生于 1972 年，大专学历，高级经济师、会计师。曾任职安庆电力四维实业总公司财务部，安徽科苑集团股份有限公司（证券代码：000979）财务组长。2002 年至今在本公司工作，现任本公司董事、副总经理、财务总监，任期为 2010 年 12 月 24 日至 2017 年 1 月 12 日。

商晓红女士，出生于 1969 年，高中学历。曾任职深圳华尔美服装有限公司。2002 年至今在本公司工作，曾任公司副总经理。现任本公司董事，任期为 2010 年 12 月 24 日至 2017 年 1 月 12 日。

独立董事

任德慧女士，出生于 1970 年，2001 年安徽财贸学院会计专业本科毕业，2010 年获得暨南大学硕士学位，中国注册会计师，注册资产评估师，注册税务师，注册土地估价师，国际注册内部审计师。曾任安徽会计师事务所副主任、安徽华普会计师事务所副主任、副主任、安徽华普不动产评估有限公司执行董事兼经理、安徽城致不动产评估咨询有限公司总经理、华普天健会计师事务所（北京）有限公司主审、安徽德信不动产评估测绘咨询有限公司总经理，现任宁波圣莱达电器股份有限公司（证券代码：002473）独立董事、安徽德信安房地产土地评估规划有限公司总经理。现任本公司独立董事，任期为 2014 年 1 月 13 日至 2017 年 1 月 12 日。

罗元清先生，出生于 1968 年，1990 年 7 月毕业于华东理工大学煤化工专业本科毕业，获学士学位。1996 年 7 月厦门大学科技哲学专业研究生毕业，获硕士学位；2007 年 7 月美国管理技术大学工商管理专业研究生毕业，获硕士学位。曾任深圳中财投资发展有限公司副总经理，广东旭通达拍卖有限公司常务副总，贵联集团董事局主席助理，深圳天利地产集团法务总监，广东深天成律师事务所律师，现任北京市中银（深圳）律师事务所执行合伙人，深圳证券交易所上市委员会委员，深圳仲裁委员会仲裁员，清华大学法学院法律硕士联合导师，安信证券内核委员，安徽省企业上市专家库专家，是中国银行间市场交易商协会、中国法律教育培训中心及点睛网的特聘法律讲师，深圳市广聚能源股份有限公司（证券代码：000096）独立董事，木林森股份有限公司（证券代码：A11191.SZ）独立董事。现任本公司独立董事，任期为 2014 年 8 月 15 日至 2017 年 1 月 12 日。

(二) 监事会成员

本公司共有监事 3 名，其中 1 名为职工代表。

沈晓平女士，出生于 1980 年，大专学历，助理工程师。2002年至今就职于安徽鸿路钢结构（集团）股份有限公司采购工作，现任本公司监事会主席，任期为2011年6月20日至2017年1月12日。

胡耿武先生，出生于1976年，大学学历，学士学位，高级工程师。曾任职合肥建工集团钢结构设计室技术员、中外合资银翔钢结构工程（合肥）有限公司技术中心主任、副总经理。2004年5月至今在本公司工作，现任本公司营销副总经理、职工代表监事，任期为2010年12月24日至2017年1月12日。

谢传芬女士，出生于1981年，大专学历，工程师，曾任职于长江精工钢结构（集团）股份有限公司安徽分公司设计院，2006年任职于安徽鸿路钢结构（集团）股份有限公司技术中心，2007年至今任职于公司合同管理部工作。现任本公司监事，任期为2014年1月13日至2017年1月12日。

（三）高级管理人员

本公司共有高级管理人员7名。

开金伟先生，出生于1969年，大学学历，焊接工艺与设备专业，学士学位，高级工程师、国家注册一级建造师。曾任职江汉石油管理局供应处；东莞环亚钢结构有限公司项目工程师、生产部副部长；北京三杰国际钢结构有限公司营销部副部长、生产部部长、项目运营部部长、工程总监；鼎峰莱茵（北京）建筑钢结构系统有限公司副总经理；山东泰达尔钢结构有限公司副总经理；中机建设云龙钢构工程有限公司副总经理；2008年至今在本公司工作，现任本公司总经理，任期为2011年8月24日至2017年1月12日。

万胜平先生，董事、副总经理、财务总监，简历请参见本节“二、（一）董事会成员”。

汪国胜先生，出生于1969年，大学学历，学士学位，中级职称。曾任安徽鸿路钢结构有限公司总经理、安徽鸿凯建材配送有限公司总经理、安徽鸿路钢结构（集团）股份有限公司采购部、物资管理部、工业围护系统事业部总经理等职。现任本公司董事会秘书、副总经理，任期为2013年8月9日至2017年1月12日。

朱克杨先生，出生于1966年，大学学历。曾在合肥市长丰县双凤工业区管理委员会就任招商局长、主任助理和管委会副主任；2007年就任于公司，负责湖北团风生产基地的筹建工作，2007年至今分别担任公司投资发展部经理和公司生产运营中心总经理，现任本公司副总经理，任期为2011年8月24日至2017年1月12日。

郝景月先生，出生于1972年，大学学历，工程师、人力资源管理师。曾任职江苏新远东（集团）股份有限公司管理职位、安徽欣意电缆有限公司任设备动力部部长，2005年就任于公司，曾任本公司监事、工程管理部经理现任本公司副总经理，任期为2011年8月24日至2017年1月12日。

王军民先生，出生于1965年，大专学历，工程师，注册会计师，1997年-1999年参加省委组织部、省人事厅、省发改委、省经贸委、中国科大商学院共同组织的省人才战略“MBA厂长经理”班学习。曾就职于中国芜湖华联集团任副总经理、安徽国祯药业集团任财务总监；2004年就任于公司，现任本公司副总经理，任期为2011年8月24日至2017年1月12日。

姚洪伟女士，出生于1979年，大专学历，工程师。曾任合肥企业经营者人才公司培训部经理；合肥聚人高级人才顾问公司副总经理；2006年至今在本公司工作，曾任本公司人力资源总监、事业部副总、运营管理中心总监。现任本公司副总经理，任期为2014年1月13日至2017年1月12日。

在股东单位任职情况

适用 不适用

在其他单位任职情况

适用 不适用

任职人员姓名	其他单位名称	在其他单位担任的职务	任期起始日期	任期终止日期	在其他单位是否领取报酬津贴
万胜平	长丰县鸿路小额贷款股份有限公司	董事长	2014年11月18日	2017年11月18日	否

三、董事、监事、高级管理人员报酬情况

董事、监事、高级管理人员报酬的决策程序、确定依据、实际支付情况

董事、监事、高级管理人员报酬的决策程序	公司董事、监事的薪酬分别经董事会、监事会审议通过后提交股东大会批准；公司高级管理人员的薪酬由公司董事会批准。
董事、监事、高级管理人员报酬确定依据	公司建立了完善的高级管理人员绩效考评体系和薪酬制度，公司董事、监事、高级管理人员报酬依据公司的经营业绩和绩效考核指标来确定。
董事、监事和高级管理人员报酬的实际支付情况	公司内部董事、监事按月支付薪酬，独立董事是按年支付薪酬；高级管理人员基本年薪按月支付，效益年薪按年终考核结果支付，报告期内共计支付325.94万元薪酬。

公司报告期内董事、监事和高级管理人员报酬情况

单位：万元

姓名	职务	性别	年龄	任职状态	从公司获得的报酬总额	从股东单位获得的报酬总额	报告期末实际所得报酬
商晓波	董事长	男	41	现任	60	0	60
万胜平	董事、副总经理、财务总监	男	43	现任	46.8	0	46.8
商晓红	董事	女	46	现任	24	0	24
王源扩	独立董事	男	60	离任			
许立新	独立董事	男	49	离任			
沈晓平	监事会主席	女	35	现任	12	0	12
谢传芬	监事	女	34	现任	5.51	0	5.51
胡耿武	职工监事	男	39	现任	15.6	0	15.6
开金伟	总经理	男	46	现任	36	0	36
王军民	副总经理	男	50	现任	20.15	0	20.15
朱克杨	副总经理	男	49	现任	24	0	24
柴林	副总经理	男	44	离任			
郝景月	副总经理	男	43	现任	20.4	0	20.4
汪国胜	董事会秘书、副总经理	男	46	现任	32.9	0	32.9
李明发	独立董事	男	51	离任	3.5		3.5
任德慧	独立董事	女	44	现任	6	0	6
罗元清	独立董事	男	46	现任	2.5	0	2.5
姚洪伟	独立董事	女	36	现任	16.58	0	16.58
吕庆荣	监事	女	30	离任			
合计	--	--	--	--	325.94	0	325.94

公司董事、监事、高级管理人员报告期内被授予的股权激励情况

√ 适用 □ 不适用

姓名	职务	报告期内可行权股数	报告期内已行权股数	报告期内已行权股数行权价格(元/股)	报告期末市价(元/股)	期初持有限制性股票数量	报告期新授予限制性股票数量	限制性股票的授予价格(元/股)	期末持有限制性股票数量
万胜平	董事、副总经理、财务总监	0	0	0	0	960,000	0	17.47	0
开金伟	总经理	0	0	0	0	1,920,000	0	17.47	0
王军民	副总经理	0	0	0	0	960,000	0	17.47	0
朱克杨	副总经理	0	0	0	0	700,000	0	17.47	0
郝景月	副总经理	0	0	0	0	700,000	0	17.47	0
柴林	副总经理	0	0	0	0	440,000	0	17.47	0
姚洪伟	副总经理	0	0	0	0	440,000	0	17.47	0
合计	--	0	0	--	--	6,120,000	0	--	0
备注(如有)	柴林于 2014 年 1 月 12 日离任公司副总经理；姚洪伟于 2013 年 1 月 13 日担任公司副总经理。								

四、公司董事、监事、高级管理人员变动情况

姓名	担任的职务	类型	日期	原因
李明发	独立董事	离任	2014 年 08 月 14 日	根据中共中央组织部《关于进一步规范党政领导干部在企业兼职(任职)问题的意见》的文件精神辞职
罗元清	独立董事	被选举	2014 年 08 月 15 日	原独立董事李明发辞职, 补选罗元清为公司独立董事

五、报告期核心技术团队或关键技术人员变动情况(非董事、监事、高级管理人员)

报告期内, 公司无核心技术团队或关键技术人员变动情况。

六、公司员工情况

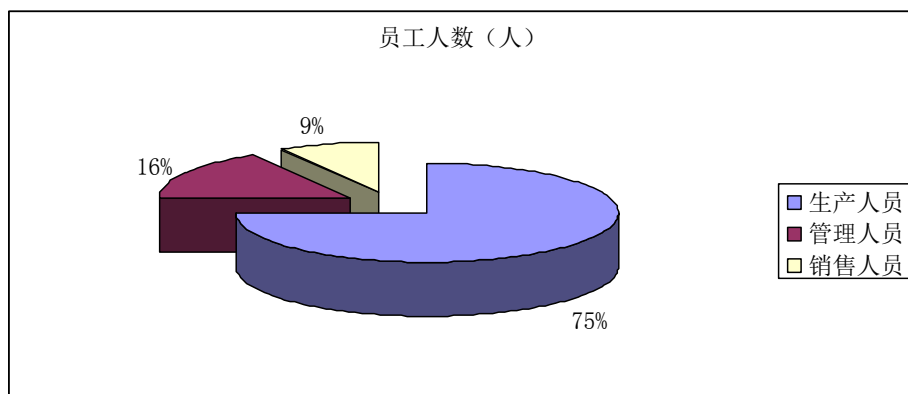
报告期末, 本公司在职员工总数为 6851 人。详细情况如下:

(一) 专业结构

专业	员工人数(人)	比例(%)
生产人员	5131	74.89
管理人员	1122	16.38
销售人员	598	8.73

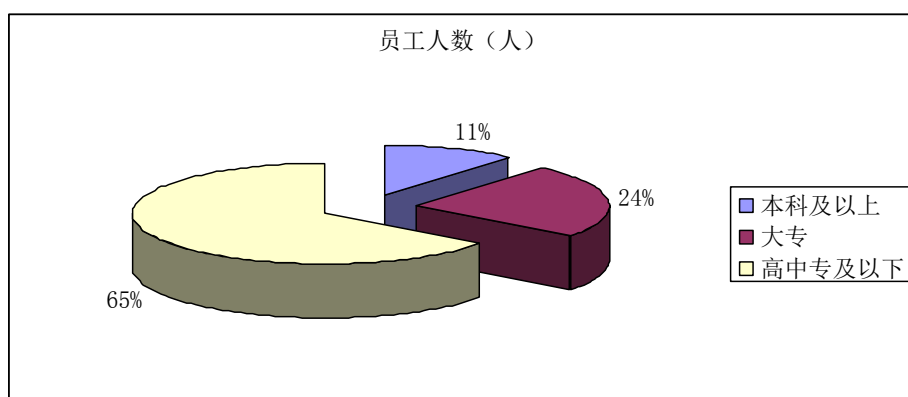
合计	6851	-
----	------	---

注：管理人员包含技术、财务及其他管理人员。



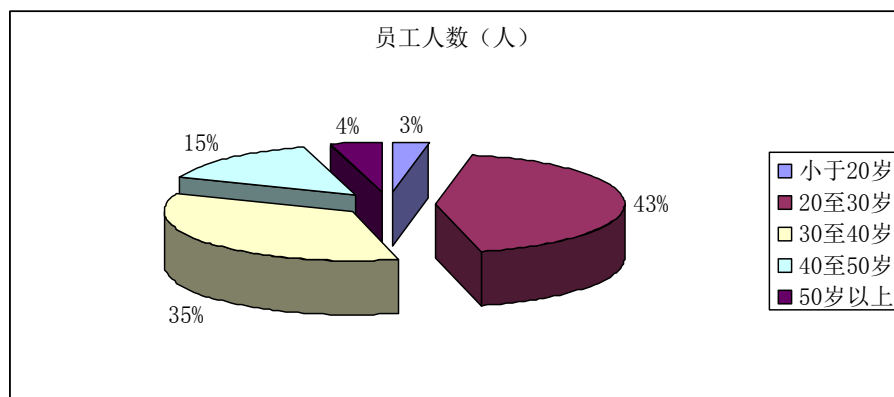
（二）学历结构

学历	员工人数（人）	比例（%）
本科及以上	753	10.99
大专	1660	24.23
高中专及以下	4438	64.78
合计	6851	-



（三）年龄结构

年龄	员工人数（人）	比例（%）
小于 20 岁	213	3.11
20 至 30 岁	2941	42.93
30 至 40 岁	2376	34.68
40 至 50 岁	1023	14.93
50 岁以上	298	4.35
合计	6851	-



(四) 公司职工保险及其他事项

公司实行劳动合同制,按照《中华人民共和国劳动合同法》和有关劳动法律法规规定,严格执行国家用工制度、劳动保护制度、社会保障和医疗保障制度,公司按照国家规定为企业员工缴纳医疗保险金、养老保险金、失业保险金、工伤保险金、生育保险金和公积金。公司不存在需承担费用的离退休职工。

第九节 公司治理

一、公司治理的基本状况

公司一直致力于推动建立和完善现代企业制度、规范上市公司运作，完善公司治理结构。报告期内，公司严格按照《公司法》、《证券法》、《上市公司治理准则》、《深圳证券交易所股票上市规则》、《深圳证券交易所中小企业板上市公司规范运作指引》等相关法律法规和现代企业制度的要求，不断地完善公司治理结构，建立健全内部管理和控制制度，并持续深入开展公司治理活动，以进一步规范公司运作，提高公司治理水平。

公司形成了以股东大会、董事会、监事会及高级管理层的“三会一层”议事规则体系，该体系能够确保所有股东、特别是中小股东享有平等地位，确保所有股东能充分行使自己的权利。公司能够严格按照《上市公司股东大会规则》的要求召集、召开股东大会。公司董事会成员有5名，其中独立董事2名，全体董事均能严格按照有关规定行使职权，积极参加公司召开的董事会会议，关注公司的经营和发展，在公司规范运作、科学决策、维护中小投资者权益发挥了积极作用。公司监事会成员有3名。全体监事均能依照有关规定，对公司股东大会、董事会会议的召开程序、决议事项，董事会对股东大会决议的执行情况，公司高级管理人员执行职务的情况以及公司管理制度等进行了监督，对公司的重大事项进行了审议，依法履行了监督职责。

截止报告期末，公司治理状况符合公司已建立的现有制度以及中国证监会、深圳证券交易所发布的有关上市公司治理的规范性文件的要求。

报告期内，公司未收到监管部门警告、处罚等有关文件。

公司治理与《公司法》和中国证监会相关规定的要求是否存在差异

是 否

公司治理与《公司法》和中国证监会相关规定的要求不存在差异。

公司治理专项活动开展情况以及内幕信息知情人登记管理制度的制定、实施情况

2011年2月21日，第二届董事会第三次会议审议通过并制定《内幕信息知情人报备制度》。并于2011年2月22日刊登在公司指定信息披露媒体巨潮资讯网上。报告期内，公司严格按照该制度的规定，对内幕信息知情人及相关情况及时、完整、准确地进行登记备案，并按规定向安徽证监局、深圳证券交易所报备《内幕信息知情人登记表》。报告期内，未发现内幕信息知情人利用内幕信息买卖公司股票的情况。

二、报告期内召开的年度股东大会和临时股东大会的有关情况

1、本报告期年度股东大会情况

会议届次	召开日期	会议议案名称	决议情况	披露日期	披露索引
2013 年度股东大会	2014 年 04 月 18 日	《2013 年度董事会工作报告》；《2013 年度监事会工作报告》；《2013 年度财务决算报告》；《2013 年度利润分配的预案》；《2013 年度审	会议以现场记名投票方式，审议通过了相关议案	2014 年 04 月 18 日	《2013 年度股东大会决议公告》（公告编号：2014-023），刊登于 2014 年 4 月 19 日的《证券时报》、《中国证券报》、《上海证券报》、《证

		计报告》;《2013 年度募集资金年度使用情况专项报告》;《2013 年度报告及摘要》;《关于 2014 年度公司及其全资子公司向银行申请综合授信总额不超过人民币 38.83 亿元的议案》;《关于 2014 年度公司向子公司提供不超过人民币 4.52 亿元担保的议案》;《关于调整公司部分董事及高管薪酬的议案》;《关于续聘公司 2014 年财务审计机构的议案》;《关于 2014 年度日常关联交易预计的议案》			券日报》及巨潮资讯网 (www.cninfo.com.cn)
--	--	--	--	--	-----------------------------------

2、本报告期临时股东大会情况

会议届次	召开日期	会议议案名称	决议情况	披露日期	披露索引
2014 年第一次临时股东大会	2014 年 01 月 13 日	《关于董事会换届选举的议案》;《关于监事会换届选举的议案》;《关于公司及其全资子公司向银行申请增加综合授信总额人民币 4.5 亿元的议案》;《关于调整公司经营范围和修订〈公司章程〉的议案》	会议采取现场记名投票的方式行使表决权,其中议案 1 和议案 2 采用累积投票制,审议通过了相关议案	2014 年 01 月 14 日	《2014 年第一次临时股东大会决议公告》(公告编号:2014-002),刊登于 2014 年 1 月 14 日的《证券时报》、《中国证券报》、《上海证券报》、《证券日报》及巨潮资讯网 (www.cninfo.com.cn)
2014 年第二次临时股东大会	2014 年 08 月 14 日	《关于增补公司独立董事的议案》;《关于修订〈公司章程〉的议案》;《关于修订〈公司股东大会议事规则〉的议案》	会议采取现场投票和网络投票相结合的方式,审议通过了相关议案	2014 年 08 月 15 日	《2014 年第二次临时股东大会决议公告》(公告编号:2014-041),刊登于 2014 年 8 月 15 日的《证券时报》、《中国证券报》、《上海证券

					报》、《证券日报》及巨潮资讯网 (www.cninfo.com.cn)
2014 年第三次临时股东大会	2014 年 10 月 16 日	《关于将节余募集资金永久补充流动资金的议案》	会议采取现场投票和网络投票相结合的方式,审议通过了相关议案	2014 年 10 月 17 日	《2014 年第三次临时股东大会决议公告》(公告编号:2014-054), 刊登于 2014 年 10 月 17 日的《证券时报》、《中国证券报》、《上海证券报》、《证券日报》及巨潮资讯网 (www.cninfo.com.cn)
2014 年第四次临时股东大会	2014 年 12 月 04 日	《关于公司及其全资子公司向银行申请增加综合授信总额人民币 2.3 亿元的议案》	会议采取现场投票和网络投票相结合的方式,审议通过了相关议案	2014 年 12 月 05 日	《2014 年第四次临时股东大会决议公告》(公告编号:2014-067), 刊登于 2014 年 12 月 5 日的《证券时报》、《中国证券报》、《上海证券报》、《证券日报》及巨潮资讯网 (www.cninfo.com.cn)

3、表决权恢复的优先股股东请求召开临时股东大会

适用 不适用

三、报告期内独立董事履行职责的情况

1、独立董事出席董事会及股东大会的情况

独立董事出席董事会情况						
独立董事姓名	本报告期应参加董事会次数	现场出席次数	以通讯方式参加次数	委托出席次数	缺席次数	是否连续两次未亲自参加会议
李明发	5	5	0	0	0	否
任德慧	9	9	0	0	0	否
罗元清	4	4	0	0	0	否
独立董事列席股东大会次数		5				

连续两次未亲自出席董事会的说明

未发生

2、独立董事对公司有关事项提出异议的情况

独立董事对公司有关事项是否提出异议

是 否

报告期内独立董事对公司有关事项未提出异议。

3、独立董事履行职责的其他说明

独立董事对公司有关建议是否被采纳

是 否

独立董事对公司有关建议被采纳或未被采纳的说明

公司独立董事在2014年度勤勉尽责，忠实履行独立董事职务，对公司聘任高级管理人员、项目建设、股权激励等情况，详实听取了相关人员的汇报；在董事会上发表意见、行使职权，对公司信息披露情况等进行监督和核查。报告期内，积极有效地履行了独立董事的职责，维护了公司和中小股东的合法权益。

四、董事会下设专门委员会在报告期内履行职责情况

1、董事会审计委员会履职情况

报告期内，审计委员会共召开4次会议，审议公司审计部提交的各项内部审计报告，听取审计部年度工作总结和工作计划安排，指导审计部开展各项工作，围绕年报审计开展各项工作。

2、董事会薪酬与考核委员会履职情况

报告期内，公司薪酬与考核委员会共召开2次会议，讨论审议了公司绩效薪酬和关于调整部分高级管理人员薪酬的议案。

3、董事会战略与投资委员会

报告期内，公司战略与投资委员会共召开1次会议，讨论审议了公司与武船造厂集团有限公司合资成立武船鸿路重工有限公司。

4、董事会提名委员会

报告期内，公司提名委员会共召开1次会议，提名委员会按照《董事会提名委员会工作细则》履行职责，对独立董事的补选，进行候选人员提名，并对任职资格进行审查，发表审查意见和建议。提交董事会审议。

董事会下设专门委员会，各委员在报告期内恪尽职守、诚实守信地履行职责。积极参加董事会和股东大会会议，发挥各自的专业特长、技能和经验，积极地履行职责，切实维护公司及股东特别是社会公众股股东的权益。

注：公司应当披露董事会下设专门委员会在报告期内履行职责时所提出的重要意见和建议。

五、监事会工作情况

监事会在报告期内的监督活动中发现公司是否存在风险

是 否

监事会对报告期内的监督事项无异议。

1、报告期内，公司监事会共召开 6 次会议，会议情况如下：

(一) 2014年1月13日召开了第三届监事会第一次会议, 经会议审议, 采用书面投票并逐项表决的方式, 审议通过了《关于选举第三届监事会主席的议案》。

(二) 2014年3月27日召开了第三届监事会第二次会议, 经会议审议, 采用书面投票并逐项表决的方式, 审议通过了《2013年度监事会工作报告》;《2013年度报告全文及摘要》;《2013年度财务决算报告》;《2013年度利润分配的预案》;《2013年度内部控制自我评价报告》;《关于2014年度日常关联交易预计的议案》;《关于首期股票期权激励计划第二个行权期股票期权予以注销的议案》。

公司第三届监事会第二次会议决议公告(公告编号: 2014-017)于2014年3月28日披露在《证券时报》、《中国证券报》、《上海证券报》、《证券日报》及巨潮资讯网(<http://www.cninfo.com.cn>)上。

(三) 2014年4月24日召开了第三届监事会第三次会议, 经会议审议, 采用书面投票并逐项表决的方式, 审议通过了《2014年第一季度报告正文及全文》。

(四) 2014年8月25日召开了第三届监事会第四次会议, 经会议审议, 采用书面投票并逐项表决的方式, 审议通过了《2014半年度报告及其摘要》;《关于2014半年度募集资金存放与使用情况的专项报告》的议案。

(五) 2014年9月29日召开了第三届监事会第五次会议, 经会议审议, 采用书面投票并逐项表决的方式, 审议通过了《关于将节余募集资金永久补充流动资金的议案》。

(六) 2014年10月29日召开了第三届监事会第六次会议, 经会议审议, 采用书面投票并逐项表决的方式, 审议通过了《2014年第三季度报告正文及全文》;《关于会计政策变更的议案》。

2、监事会对公司 2014 年度相关工作情况

(一) 公司依法运作情况

2014年度公司监事会根据《公司法》、《公司章程》的有关规定, 依法管理, 依法经营, 决策程序合法, 建立并完善了内部控制制度。公司股东大会、董事会的召集、召开程序符合相关规定, 公司董事、总经理等高级管理人员在执行公司职务时未发生违反法律、法规、公司章程或损害公司利益的行为。

(二) 检查公司财务的情况

公司监事会依法对报告期内公司财务制度进行了检查, 并对财务报表、定期报告及相关文件进行了审阅。监事会认为报告期内公司财务行为是严格按照会计准则和财务管理内控制度进行的, 公司财务制度健全, 财务结构合理, 财务状况良好。

(三) 定期报告的审核情况

监事会审核了安徽鸿路钢结构(集团)股份有限公司《2014年度报告》, 监事会的审核意见如下: 董事会编制和审核安徽鸿路钢结构(集团)股份有限公司2014年度报告的程序符合法律、行政法规和中国证监会的规定, 报告内容真实、准确、完整地反映了上市公司的实际情况, 不存在任何虚假记载、误导性陈述或者重大遗漏。经天健会计师事务所(特殊普通合伙)审计, 对公司2014年度财务报表出具了标准无保留意见的审计报告。

（四）募集资金使用和管理情况

监事会经审核认为：董事会会计委员会编制的《2014 年募集资金年度使用情况的专项报告》符合《深圳证券交易所中小板上市公司规范运作指引》及相关格式指引的规定，在所有重大方面如实反映了公司截止到 2014 年 9 月 29 日的募集资金使用情况。公司将节余募集资金及利息 14,384.62 万元永久补充流动资金，符合相关法律、法规、部门规章及《公司章程》、《安徽鸿路钢结构（集团）股份有限公司募集资金管理制度》的规定。

（五）控股股东及其他关联方资金占用和关联交易情况

公司按照《公司法》、《股票上市规则》等有关法律法规制订了《防范控股股东及其关联方资金占用制度》，严格规范股东及关联方的行为。报告期内公司不存在控股股东及其他关联方资金占用和关联交易情况。

（六）公司对外担保情况

公司按照《公司法》、《股票上市规则》等有关法律法规制订了《对外担保管理办法》。报告期内公司不存在对外担保事项。

（七）监事会对公司内部控制自我评价的意见

公司监事会认为：公司已建立了较为完善的内部控制制度体系，并能得到有效的执行。董事会关于内部控制的自我评价报告真实、客观地反映了公司内部控制制度的建设及运行情况。综上所述，董事会关于内部控制的自我评价报告全面、真实、准确的反映了公司内部控制的实际情况。《2014 年度内部控制自我评价报告》全面、真实、准确、客观地反映了公司内部控制的实际情况，监事会对评价报告无异议。

六、公司相对于控股股东在业务、人员、资产、机构、财务等方面的独立完整情况

公司自成立以来，严格按照《公司法》和《公司章程》等法律法规的要求规范运作，逐步建立健全法人治理结构，在资产、人员、财务、机构、业务等方面与控股股东、实际控制人及其控制的其他企业完全分开，拥有独立完整的供应、生产和销售业务系统，具有面向市场自主经营的能力，具体情况如下：

（一）资产完整情况：本公司拥有完整的与生产经营相关的生产系统、辅助生产系统和配套设施；对与生产经营相关的厂房、土地、设备、商标、专利及和专有技术及其他资产的权属完全由公司独立享有，不存在与股东共用的情况。目前本公司不存在以资产为股东的债务提供担保的情况，公司对所有资产拥有完全的控制支配权。

（二）人员独立情况：本公司董事、监事、总经理、副总经理及其他高级管理人员均依合法程序选举或聘任，不存在大股东超越公司董事会和股东大会作出人事任免决定的情况。本公司总经理、副总经理、财务负责人、董事会秘书等高级管理人员和核心技术人员均专职在本公司工作并领取报酬，没有在控股股东和其他股东单位担任职务并领取报酬。

（三）财务独立情况：本公司设立后，按照相关法律、法规的要求建立了一套独立、完整、规范的财务会计核算体系和财务管理制度，建立了相应的内部控制制度，并独立作出财务决策。本公司设立了独立的财务部门，配备了专职财务人员；公司在银行单独开立账户，拥有独立的银行账号；公司作为独立的纳税人，依法独立纳税。

（四）机构独立情况：公司设有股东大会、董事会、监事会以及公司各级管理部门等机构，独立行使经营管理职权。公司建立了较为完善的组织结构，拥有完整的采购、生产和销售系统及配套部门，各部门已构成了一个有机整体。本公司与控股股东及其控制的其他企业间不存在机构混同的情形，自本公司设立以来，未发生股东干预本公司正常生产经营活动的现象。

（五）业务独立情况：公司是专业从事钢结构设计、制造、加工、销售和安装的公司，主要产品包括钢结构及其围护类产品。

报告期内，公司具有独立、完整的产、供、销系统，具有面向市场自主经营业务的能力。

七、同业竞争情况

适用 不适用

八、高级管理人员的考评及激励情况

公司建立了完善的绩效考评体系，高级管理人员的工作绩效与其收入直接挂钩。报告期内，公司高级管理人员能够严格按照《公司法》、《公司章程》及国家有关法律法规认真履行职责，积极落实公司股东大会和董事会相关决议，在董事会的正确指导下积极调整经营思路，不断加强内部管理，较好地完成了本年度的各项任务。公司各项考评及激励机制、相关奖励制度执行情况良好，起到了应有的激励和约束作用。

第十节 内部控制

一、内部控制建设情况

公司坚持以防范各种风险为目标,建立从严管理的长效机制,保证公司经营管理合法合规、资产安全、财务报告及相关信息真实完整,提高经营效率。报告期内,公司严格按照《公司法》、《证券法》、《上市公司治理准则》、《深圳证券交易所股票上市规则》、《深圳证券交易所中小企业板上市公司规范运作指引》等相关法律法规和现代企业制度的要求,不断地完善公司治理结构,建立健全内部管理和控制制度,并持续深入开展公司治理活动,以进一步规范公司运作,提高公司治理水平。

公司建立了股东大会、董事会、监事会和经理层的法人治理架构,分别行使最高权力机构、决策机构和执行机构的职能。股东大会、董事会、监事会之间权责明确,各司其职、各尽其责,相互制衡、相互协调。公司董事会、监事会共同对股东大会负责,经理层对董事会负责。股东大会是公司最高权力机构,公司股东大会能够确保所有股东,特别是中小股东享有平等地位,确保所有股东能够充分行使自己的权力。董事会是股东大会的执行机构。行使经营决策权,对公司内部控制体系的建立和监督负责,建立和完善内部控制的政策和方案,监督内部控制的执行。公司建立的主要制度有:《公司章程》、《股东大会议事规则》、《董事会议事规则》、《监事会议事规则》、《总经理工作细则》、《独立董事工作制度》、《董事会秘书工作规定》、《信息披露管理制度》、《募集资金管理制度》、《关联交易管理制度》、《内部控制基本制度》以及生产经营和财务、人力资源所需的相关管理制度已在规定的相关媒体披露。

截止报告期末,所有制度和流程均能有效的贯彻和执行。公司的内部监督除监事会外,还有审计中心对内部控制进行监督检查,通过对公司内部控制进行常规性和持续性监督与检查以及绩效考核来实现。对在监督与检查过程中发现的问题和控制缺陷,在分析缺陷的性质和产生的原因后,提出整改方案,以不断完善与更新业务流程及制度,防范因管理不当而产生的风险。同时,通过适当的形式及时向董事会、监事会或经理层报告。

二、董事会关于内部控制责任的声明

本公司董事会及全体董事保证本报告内容不存在任何虚假记载、误导性陈述或重大遗漏,并对其内容的真实性、准确性和完整性承担个别及连带责任。

三、建立财务报告内部控制的依据

1. 内部会计控制符合国家有关法律法规和《企业内部控制基本规范》等相关规定的要求和公司的实际情况。
2. 内部会计控制约束公司内部涉及会计工作的所有人员,任何个人都不得拥有超越内部会计控制的权力。
3. 内部会计控制涵盖公司内部涉及会计工作的各项经济业务及相关岗位,并针对业务处理过程中的关键控制点,落实到决策、执行、监督、反馈等各个环节。
4. 内部会计控制保证公司内部涉及会计工作的机构、岗位的合理设置及其职责权限的合理划分,坚持不相容职务相互分离,确保不同机构和岗位之间权责分明、相互制约、相互监督。
5. 内部会计控制遵循成本效益原则,以合理的控制成本达到最佳的控制效果。
6. 内部会计控制随着外部环境的变化、公司业务职能的调整和管理要求的提高,不断修订和完善。

四、内部控制评价报告

内部控制评价报告中报告期内发现的内部控制重大缺陷的具体情况	
报告期内未发现内部控制重大缺陷。	
内部控制评价报告全文披露日期	2015 年 03 月 27 日
内部控制评价报告全文披露索引	巨潮资讯网 (www.cninfo.com.cn) 《安徽鸿路钢结构 (集团) 股份有限公司 2014 年度内部控制自我评价报告》

五、内部控制审计报告或鉴证报告

内部控制审计报告

内部控制审计报告中的审议意见段	
我们认为，鸿路钢构公司按照深圳证券交易所《中小企业板上市公司规范运作指引》规定于 2014 年 12 月 31 日在所有重大方面保持了有效的财务报告内部控制。本结论是在受到审计报告中指出的固有限制的条件下形成的。	
内部控制审计报告全文披露日期	2015 年 03 月 27 日
内部控制审计报告全文披露索引	http://www.cninfo.com.cn

会计师事务所是否出具非标准意见的内部控制审计报告

是 否

会计师事务所出具的内部控制审计报告与董事会的自我评价报告意见是否一致

是 否

六、年度报告重大差错责任追究制度的建立与执行情况

公司严格按照中国证监会、深圳证券交易所等监管部门的要求，制定了《年报信息披露重大差错责任追究制度》，就年报信息披露重大差错责任追究做了明确的规定。报告期内，公司不存在发生重大会计差错更正、重大遗漏信息补充等情况。公司将继续加强年报信息披露审核工作，提高信息披露质量。

第十一节 财务报告

一、审计报告

审计意见类型	标准无保留审计意见
审计报告签署日期	2015 年 03 月 26 日
审计机构名称	天健会计师事务所（特殊普通合伙）
审计报告文号	天健审[2015]5-14 号
注册会计师姓名	马章松、卢冠群

审计报告正文

安徽鸿路钢结构（集团）股份有限公司全体股东：

我们审计了后附的安徽鸿路钢结构（集团）股份有限公司（以下简称鸿路钢构公司）财务报表，包括2014年12月31日的合并及母公司资产负债表，2014年度的合并及母公司利润表、合并及母公司现金流量表、合并及母公司所有者权益变动表，以及财务报表附注。

一、管理层对财务报表的责任

编制和公允列报财务报表是鸿路钢构公司管理层的责任，这种责任包括：（1）按照企业会计准则的规定编制财务报表，并使其实现公允反映；（2）设计、执行和维护必要的内部控制，以使财务报表不存在由于舞弊或错误导致的重大错报。

二、注册会计师的责任

我们的责任是在执行审计工作的基础上对财务报表发表审计意见。我们按照中国注册会计师审计准则的规定执行了审计工作。中国注册会计师审计准则要求我们遵守中国注册会计师职业道德守则，计划和执行审计工作以对财务报表是否不存在重大错报获取合理保证。

审计工作涉及实施审计程序，以获取有关财务报表金额和披露的审计证据。选择的审计程序取决于注册会计师的判断，包括对由于舞弊或错误导致的财务报表重大错报风险的评估。在进行风险评估时，注册会计师考虑与财务报表编制和公允列报相关的内部控制，以设计恰当的审计程序，但目的并非对内部控制的有效性发表意见。审计工作还包括评价管理层选用会计政策的恰当性和作出会计估计的合理性，以及评价财务报表的总体列报。

我们相信，我们获取的审计证据是充分、适当的，为发表审计意见提供了基础。

三、审计意见

我们认为，鸿路钢构公司财务报表在所有重大方面按照企业会计准则的规定编制，公允反映了鸿路钢构公司2014年12月31日的合并及母公司财务状况，以及2014年度的合并及母公司经营成果和现金流量。

天健会计师事务所（特殊普通合伙） 中国注册会计师：马章松

中国·杭州 中国注册会计师：卢冠群

二〇一五年三月二十六日

二、财务报表

财务附注中报表的单位为：人民币元

1、合并资产负债表

编制单位：安徽鸿路钢结构(集团)股份有限公司

2014 年 12 月 31 日

单位：元

项目	期末余额	期初余额
流动资产：		
货币资金	977,699,306.25	771,072,772.10
结算备付金		
拆出资金		
以公允价值计量且其变动计入当期损益的金融资产		
衍生金融资产		
应收票据	119,129,338.49	41,197,887.20
应收账款	1,646,521,747.29	1,373,750,765.73
预付款项	63,832,824.71	87,892,126.59
应收保费		
应收分保账款		
应收分保合同准备金		
应收利息		
应收股利		
其他应收款	149,464,138.76	150,438,409.97
买入返售金融资产		
存货	2,678,561,263.67	2,534,840,708.89
划分为持有待售的资产		
一年内到期的非流动资产		
其他流动资产	15,492,869.11	13,244,748.74
流动资产合计	5,650,701,488.28	4,972,437,419.22
非流动资产：		
发放贷款及垫款		

可供出售金融资产	1,000,000.00	1,000,000.00
持有至到期投资		
长期应收款		
长期股权投资	23,036,338.26	
投资性房地产		
固定资产	1,252,783,000.88	1,223,026,062.28
在建工程	157,019,247.03	127,182,138.39
工程物资	25,152,672.42	21,520,537.94
固定资产清理		
生产性生物资产		
油气资产		
无形资产	244,657,725.50	248,480,037.78
开发支出		
商誉		
长期待摊费用		
递延所得税资产	40,002,508.49	28,292,414.21
其他非流动资产		
非流动资产合计	1,743,651,492.58	1,649,501,190.60
资产总计	7,394,352,980.86	6,621,938,609.82
流动负债:		
短期借款	1,610,850,000.00	1,428,500,000.00
向中央银行借款		
吸收存款及同业存放		
拆入资金		
以公允价值计量且其变动计入当期损益的金融负债		
衍生金融负债		
应付票据	1,993,064,917.14	1,270,710,000.00
应付账款	724,726,746.64	1,043,724,618.13
预收款项	337,109,191.66	368,214,764.37
卖出回购金融资产款		
应付手续费及佣金		
应付职工薪酬	67,587,941.33	56,288,051.41
应交税费	74,711,208.46	38,698,659.38

应付利息	3,092,109.42	2,641,189.26
应付股利		
其他应付款	73,206,038.19	27,026,201.22
应付分保账款		
保险合同准备金		
代理买卖证券款		
代理承销证券款		
划分为持有待售的负债		
一年内到期的非流动负债		40,000,000.00
其他流动负债		
流动负债合计	4,884,348,152.84	4,275,803,483.77
非流动负债：		
长期借款	97,000,000.00	50,000,000.00
应付债券		
其中：优先股		
永续债		
长期应付款		
长期应付职工薪酬		
专项应付款		
预计负债	1,000,000.00	300,000.00
递延收益	48,514,347.95	51,548,038.70
递延所得税负债		
其他非流动负债		
非流动负债合计	146,514,347.95	101,848,038.70
负债合计	5,030,862,500.79	4,377,651,522.47
所有者权益：		
股本	268,000,000.00	268,000,000.00
其他权益工具		
其中：优先股		
永续债		
资本公积	1,195,746,944.16	1,195,746,944.16
减：库存股		
其他综合收益		
专项储备		

盈余公积	70,100,560.05	57,619,311.87
一般风险准备		
未分配利润	829,592,603.86	722,870,599.80
归属于母公司所有者权益合计	2,363,440,108.07	2,244,236,855.83
少数股东权益	50,372.00	50,231.52
所有者权益合计	2,363,490,480.07	2,244,287,087.35
负债和所有者权益总计	7,394,352,980.86	6,621,938,609.82

法定代表人：开金伟

主管会计工作负责人：万胜平

会计机构负责人：张玲

2、母公司资产负债表

单位：元

项目	期末余额	期初余额
流动资产：		
货币资金	579,795,940.94	451,792,957.01
以公允价值计量且其变动计入当期损益的金融资产		
衍生金融资产		
应收票据	59,432,548.46	38,698,166.34
应收账款	1,840,572,512.40	1,662,540,694.38
预付款项	45,181,414.81	64,790,789.81
应收利息		
应收股利		
其他应收款	106,364,155.01	105,531,916.46
存货	1,535,758,809.52	1,532,280,634.83
划分为持有待售的资产		
一年内到期的非流动资产		
其他流动资产		2,773,660.38
流动资产合计	4,167,105,381.14	3,858,408,819.21
非流动资产：		
可供出售金融资产	1,000,000.00	1,000,000.00
持有至到期投资		
长期应收款		
长期股权投资	790,681,141.68	515,644,803.42
投资性房地产		

固定资产	493,029,078.52	480,426,120.02
在建工程	90,252,975.61	28,316,714.99
工程物资	8,370,892.01	5,644,183.45
固定资产清理		
生产性生物资产		
油气资产		
无形资产	101,617,637.60	102,230,873.28
开发支出		
商誉		
长期待摊费用		
递延所得税资产	30,720,693.93	19,404,571.45
其他非流动资产		
非流动资产合计	1,515,672,419.35	1,152,667,266.61
资产总计	5,682,777,800.49	5,011,076,085.82
流动负债：		
短期借款	1,181,950,000.00	950,000,000.00
以公允价值计量且其变动计入当期损益的金融负债		
衍生金融负债		
应付票据	1,157,060,000.00	766,620,000.00
应付账款	793,596,609.86	895,431,633.28
预收款项	310,370,517.85	350,576,367.40
应付职工薪酬	23,004,797.35	19,264,886.12
应交税费	59,891,109.80	30,451,687.59
应付利息	2,222,241.42	1,672,113.44
应付股利		
其他应付款	43,633,199.09	1,962,554.71
划分为持有待售的负债		
一年内到期的非流动负债		40,000,000.00
其他流动负债		
流动负债合计	3,571,728,475.37	3,055,979,242.54
非流动负债：		
长期借款	50,000,000.00	
应付债券		

其中：优先股		
永续债		
长期应付款		
长期应付职工薪酬		
专项应付款		
预计负债		
递延收益	900,000.00	1,000,000.00
递延所得税负债		
其他非流动负债		
非流动负债合计	50,900,000.00	1,000,000.00
负债合计	3,622,628,475.37	3,056,979,242.54
所有者权益：		
股本	268,000,000.00	268,000,000.00
其他权益工具		
其中：优先股		
永续债		
资本公积	1,194,968,328.38	1,194,968,328.38
减：库存股		
其他综合收益		
专项储备		
盈余公积	70,100,560.05	57,619,311.87
未分配利润	527,080,436.69	433,509,203.03
所有者权益合计	2,060,149,325.12	1,954,096,843.28
负债和所有者权益总计	5,682,777,800.49	5,011,076,085.82

3、合并利润表

单位：元

项目	本期发生额	上期发生额
一、营业总收入	4,225,150,946.48	4,930,106,813.13
其中：营业收入	4,225,150,946.48	4,930,106,813.13
利息收入		
已赚保费		
手续费及佣金收入		
二、营业总成本	4,068,263,527.35	4,765,070,351.46

其中：营业成本	3,494,256,562.28	4,312,975,305.83
利息支出		
手续费及佣金支出		
退保金		
赔付支出净额		
提取保险合同准备金净额		
保单红利支出		
分保费用		
营业税金及附加	38,718,169.10	27,419,297.19
销售费用	104,142,357.47	88,362,233.19
管理费用	165,490,899.75	156,839,590.99
财务费用	179,874,945.10	110,535,596.45
资产减值损失	85,780,593.65	68,938,327.81
加：公允价值变动收益（损失以“－”号填列）		
投资收益（损失以“－”号填列）	-759,935.94	203,725.80
其中：对联营企业和合营企业的投资收益	-963,661.74	
汇兑收益（损失以“－”号填列）		
三、营业利润（亏损以“－”号填列）	156,127,483.19	165,240,187.47
加：营业外收入	16,390,537.17	45,418,061.15
其中：非流动资产处置利得	14,032.39	931.41
减：营业外支出	1,788,870.86	1,117,011.97
其中：非流动资产处置损失	526,399.94	93,921.38
四、利润总额（亏损总额以“－”号填列）	170,729,149.50	209,541,236.65
减：所得税费用	32,765,756.78	44,021,890.74
五、净利润（净亏损以“－”号填列）	137,963,392.72	165,519,345.91
归属于母公司所有者的净利润	137,963,252.24	165,519,262.03
少数股东损益	140.48	83.88
六、其他综合收益的税后净额		
归属母公司所有者的其他综合收益的税后净额		
（一）以后不能重分类进损益的其		

他综合收益		
1. 重新计量设定受益计划净负债或净资产的变动		
2. 权益法下在被投资单位不能重分类进损益的其他综合收益中享有的份额		
(二) 以后将重分类进损益的其他综合收益		
1. 权益法下在被投资单位以后将重分类进损益的其他综合收益中享有的份额		
2. 可供出售金融资产公允价值变动损益		
3. 持有至到期投资重分类为可供出售金融资产损益		
4. 现金流量套期损益的有效部分		
5. 外币财务报表折算差额		
6. 其他		
归属于少数股东的其他综合收益的税后净额		
七、综合收益总额	137,963,392.72	165,519,345.91
归属于母公司所有者的综合收益总额	137,963,252.24	165,519,262.03
归属于少数股东的综合收益总额	140.48	83.88
八、每股收益：		
(一) 基本每股收益	0.51	0.62
(二) 稀释每股收益	0.51	0.62

本期发生同一控制下企业合并的，被合并方在合并前实现的净利润为：元，上期被合并方实现的净利润为：元。

法定代表人：开金伟

主管会计工作负责人：万胜平

会计机构负责人：张玲

4、母公司利润表

单位：元

项目	本期发生额	上期发生额
一、营业收入	4,762,611,642.70	5,556,132,758.07
减：营业成本	4,223,839,147.60	5,212,814,464.69

营业税金及附加	30,748,524.73	24,018,786.26
销售费用	86,833,938.92	69,838,671.71
管理费用	109,947,091.88	100,592,818.65
财务费用	92,117,398.00	65,679,229.38
资产减值损失	79,040,173.22	62,721,505.34
加：公允价值变动收益（损失以“－”号填列）		
投资收益（损失以“－”号填列）	-759,935.94	203,725.80
其中：对联营企业和合营企业的投资收益	-963,661.74	
二、营业利润（亏损以“－”号填列）	139,325,432.41	20,671,007.84
加：营业外收入	11,911,955.74	28,271,548.53
其中：非流动资产处置利得	12,088.70	
减：营业外支出	712,017.39	440,847.97
其中：非流动资产处置损失	455,136.54	28.56
三、利润总额（亏损总额以“－”号填列）	150,525,370.76	48,501,708.40
减：所得税费用	25,712,888.92	10,330,180.76
四、净利润（净亏损以“－”号填列）	124,812,481.84	38,171,527.64
五、其他综合收益的税后净额		
（一）以后不能重分类进损益的其他综合收益		
1. 重新计量设定受益计划净负债或净资产的变动		
2. 权益法下在被投资单位不能重分类进损益的其他综合收益中享有的份额		
（二）以后将重分类进损益的其他综合收益		
1. 权益法下在被投资单位以后将重分类进损益的其他综合收益中享有的份额		
2. 可供出售金融资产公允价值变动损益		
3. 持有至到期投资重分类为可供出售金融资产损益		

4. 现金流量套期损益的有效部分		
5. 外币财务报表折算差额		
6. 其他		
六、综合收益总额	124,812,481.84	38,171,527.64
七、每股收益：		
（一）基本每股收益		
（二）稀释每股收益		

5、合并现金流量表

单位：元

项目	本期发生额	上期金额发生额
一、经营活动产生的现金流量：		
销售商品、提供劳务收到的现金	4,057,706,208.48	4,691,572,200.90
客户存款和同业存放款项净增加额		
向中央银行借款净增加额		
向其他金融机构拆入资金净增加额		
收到原保险合同保费取得的现金		
收到再保险业务现金净额		
保户储金及投资款净增加额		
处置以公允价值计量且其变动计入当期损益的金融资产净增加额		
收取利息、手续费及佣金的现金		
拆入资金净增加额		
回购业务资金净增加额		
收到的税费返还		
收到其他与经营活动有关的现金	554,073,213.02	439,697,796.35
经营活动现金流入小计	4,611,779,421.50	5,131,269,997.25
购买商品、接受劳务支付的现金	2,904,280,950.43	4,006,730,617.44
客户贷款及垫款净增加额		
存放中央银行和同业款项净增加额		
支付原保险合同赔付款项的现金		

支付利息、手续费及佣金的现金		
支付保单红利的现金		
支付给职工以及为职工支付的现金	459,614,875.09	427,652,721.49
支付的各项税费	172,686,903.64	140,209,677.83
支付其他与经营活动有关的现金	1,033,916,176.86	714,226,990.16
经营活动现金流出小计	4,570,498,906.02	5,288,820,006.92
经营活动产生的现金流量净额	41,280,515.48	-157,550,009.67
二、投资活动产生的现金流量:		
收回投资收到的现金		
取得投资收益收到的现金	203,725.80	203,725.80
处置固定资产、无形资产和其他长期资产收回的现金净额	1,526,451.55	2,018,202.10
处置子公司及其他营业单位收到的现金净额		
收到其他与投资活动有关的现金		1,600,000.00
投资活动现金流入小计	1,730,177.35	3,821,927.90
购建固定资产、无形资产和其他长期资产支付的现金	193,818,301.46	217,677,643.77
投资支付的现金	24,000,000.00	
质押贷款净增加额		
取得子公司及其他营业单位支付的现金净额		
支付其他与投资活动有关的现金		
投资活动现金流出小计	217,818,301.46	217,677,643.77
投资活动产生的现金流量净额	-216,088,124.11	-213,855,715.87
三、筹资活动产生的现金流量:		
吸收投资收到的现金		
其中:子公司吸收少数股东投资收到的现金		
取得借款收到的现金	1,878,800,000.00	1,526,500,000.00
发行债券收到的现金		
收到其他与筹资活动有关的现金		
筹资活动现金流入小计	1,878,800,000.00	1,526,500,000.00
偿还债务支付的现金	1,689,450,000.00	1,204,000,000.00
分配股利、利润或偿付利息支付	117,847,369.40	89,485,898.66

的现金		
其中：子公司支付给少数股东的股利、利润		
支付其他与筹资活动有关的现金		
筹资活动现金流出小计	1,807,297,369.40	1,293,485,898.66
筹资活动产生的现金流量净额	71,502,630.60	233,014,101.34
四、汇率变动对现金及现金等价物的影响	-281,350.78	-685,677.39
五、现金及现金等价物净增加额	-103,586,328.81	-139,077,301.59
加：期初现金及现金等价物余额	305,357,649.28	444,434,950.87
六、期末现金及现金等价物余额	201,771,320.47	305,357,649.28

6、母公司现金流量表

单位：元

项目	本期发生额	上期发生额
一、经营活动产生的现金流量：		
销售商品、提供劳务收到的现金	4,844,124,779.53	5,501,445,352.06
收到的税费返还		
收到其他与经营活动有关的现金	68,918,350.27	404,425,865.21
经营活动现金流入小计	4,913,043,129.80	5,905,871,217.27
购买商品、接受劳务支付的现金	4,087,086,316.32	5,354,252,991.00
支付给职工以及为职工支付的现金	186,947,193.07	167,183,840.38
支付的各项税费	93,378,444.62	80,129,190.57
支付其他与经营活动有关的现金	314,883,623.10	436,132,691.65
经营活动现金流出小计	4,682,295,577.11	6,037,698,713.60
经营活动产生的现金流量净额	230,747,552.69	-131,827,496.33
二、投资活动产生的现金流量：		
收回投资收到的现金		
取得投资收益收到的现金	203,725.80	203,725.80
处置固定资产、无形资产和其他长期资产收回的现金净额	10,480.77	1,736,767.91
处置子公司及其他营业单位收到的现金净额		
收到其他与投资活动有关的现金		1,000,000.00

投资活动现金流入小计	214,206.57	2,940,493.71
购建固定资产、无形资产和其他长期资产支付的现金	160,368,219.31	117,768,171.57
投资支付的现金	276,000,000.00	
取得子公司及其他营业单位支付的现金净额		
支付其他与投资活动有关的现金		
投资活动现金流出小计	436,368,219.31	117,768,171.57
投资活动产生的现金流量净额	-436,154,012.74	-114,827,677.86
三、筹资活动产生的现金流量：		
吸收投资收到的现金		
取得借款收到的现金	1,434,900,000.00	990,000,000.00
发行债券收到的现金		
收到其他与筹资活动有关的现金		
筹资活动现金流入小计	1,434,900,000.00	990,000,000.00
偿还债务支付的现金	1,192,950,000.00	798,000,000.00
分配股利、利润或偿付利息支付的现金	85,218,017.43	63,353,586.38
支付其他与筹资活动有关的现金		
筹资活动现金流出小计	1,278,168,017.43	861,353,586.38
筹资活动产生的现金流量净额	156,731,982.57	128,646,413.62
四、汇率变动对现金及现金等价物的影响	-281,350.78	-685,677.39
五、现金及现金等价物净增加额	-48,955,828.26	-118,694,437.96
加：期初现金及现金等价物余额	182,097,522.28	300,791,960.24
六、期末现金及现金等价物余额	133,141,694.02	182,097,522.28

7、合并所有者权益变动表

本期金额

单位：元

项目	本期											少数股东权益	所有者权益合计
	归属于母公司所有者权益												
	股本	其他权益工具			资本公积	减：库存股	其他综合收益	专项储备	盈余公积	一般风险准备	未分配利润		
	优先股	永续债	其他										

一、上年期末余额	268,000.00				1,195,746.94				57,619,311.87		722,870,599.80	50,231.52	2,244,287,087.35
加：会计政策变更													
前期差错更正													
同一控制下企业合并													
其他													
二、本年期初余额	268,000.00				1,195,746.94				57,619,311.87		722,870,599.80	50,231.52	2,244,287,087.35
三、本期增减变动金额(减少以“－”号填列)									12,481,248.18		106,722,004.06	140.48	119,203,392.72
(一)综合收益总额											137,963,252.24	140.48	137,963,392.72
(二)所有者投入和减少资本													
1. 股东投入的普通股													
2. 其他权益工具持有者投入资本													
3. 股份支付计入所有者权益的金额													
4. 其他													
(三)利润分配									12,481,248.18		-31,241,148.18		-18,760,000.00
1. 提取盈余公积									12,481,248.18		-12,481,148.18		
2. 提取一般风险准备													
3. 对所有者(或股东)的分配											-18,760,000.00		-18,760,000.00

											00		00
4. 其他													
(四)所有者权益内部结转													
1. 资本公积转增资本(或股本)													
2. 盈余公积转增资本(或股本)													
3. 盈余公积弥补亏损													
4. 其他													
(五)专项储备													
1. 本期提取													
2. 本期使用													
(六)其他													
四、本期期末余额	268,000,000.00				1,195,746,944.16				70,100,560.05		829,592,603.86	50,372,000.00	2,363,490,480.07

上期金额

单位：元

项目	上期												少数股东权益	所有者权益合计
	归属于母公司所有者权益													
	股本	其他权益工具			资本公积	减：库存股	其他综合收益	专项储备	盈余公积	一般风险准备	未分配利润			
	优先股	永续债	其他											
一、上年期末余额	268,000,000.00				1,195,746,944.16				53,802,159.11		571,888,490.53	50,147,641.64	2,089,487,741.44	
加：会计政策变更														
前期差错更正														
同一控制下企业合并														
其他														
二、本年期初余额	268,000,000.00				1,195,746,944.16				53,802,159.11		571,888,490.53	50,147,641.64	2,089,487,741.44	

三、本期增减变动金额(减少以“－”号填列)								3,817,152.76		150,982,109.27	83.88	154,799,345.91
(一)综合收益总额										165,519,262.03	83.88	165,519,345.91
(二)所有者投入和减少资本												
1. 股东投入的普通股												
2. 其他权益工具持有者投入资本												
3. 股份支付计入所有者权益的金额												
4. 其他												
(三)利润分配								3,817,152.76		-14,537,152.76		-10,720,000.00
1. 提取盈余公积								3,817,152.76		-3,817,152.76		
2. 提取一般风险准备												
3. 对所有者(或股东)的分配										-10,720,000.00		-10,720,000.00
4. 其他												
(四)所有者权益内部结转												
1. 资本公积转增资本(或股本)												
2. 盈余公积转增资本(或股本)												
3. 盈余公积弥补亏损												
4. 其他												
(五)专项储备												
1. 本期提取												

2. 本期使用													
(六) 其他													
四、本期期末余额	268,000,000.00				1,195,746,944.16				57,619,311.87		722,870,599.80	50,231.52	2,244,287,087.35

8、母公司所有者权益变动表

本期金额

单位：元

项目	本期										
	股本	其他权益工具			资本公积	减：库存股	其他综合收益	专项储备	盈余公积	未分配利润	所有者权益合计
		优先股	永续债	其他							
一、上年期末余额	268,000,000.00				1,194,968,328.38				57,619,311.87	433,509,203.03	1,954,096,843.28
加：会计政策变更											
前期差错更正											
其他											
二、本年期初余额	268,000,000.00				1,194,968,328.38				57,619,311.87	433,509,203.03	1,954,096,843.28
三、本期增减变动金额(减少以“－”号填列)									12,481,248.18	93,571,233.66	106,052,481.84
(一)综合收益总额										124,812,481.84	124,812,481.84
(二)所有者投入和减少资本											
1. 股东投入的普通股											
2. 其他权益工具持有者投入资本											
3. 股份支付计入所有者权益的金额											

4. 其他											
(三) 利润分配									12,481,248.18	-31,241,248.18	-18,760,000.00
1. 提取盈余公积									12,481,248.18	-12,481,248.18	
2. 对所有者(或股东)的分配										-18,760,000.00	-18,760,000.00
3. 其他											
(四) 所有者权益内部结转											
1. 资本公积转增资本(或股本)											
2. 盈余公积转增资本(或股本)											
3. 盈余公积弥补亏损											
4. 其他											
(五) 专项储备											
1. 本期提取											
2. 本期使用											
(六) 其他											
四、本期期末余额	268,000,000.00				1,194,968,328.38				70,100,560.05	527,080,436.69	2,060,149,325.12

上期金额

单位：元

项目	上期										
	股本	其他权益工具			资本公积	减：库存股	其他综合收益	专项储备	盈余公积	未分配利润	所有者权益合计
		优先股	永续债	其他							
一、上年期末余额	268,000,000.00				1,194,968,328.38				53,802,159.11	409,874,828.15	1,926,645,315.64
加：会计政策变更											
前期差											

错更正											
其他											
二、本年期初余额	268,000,000.00				1,194,968,328.38				53,802,159.11	409,874,828.15	1,926,645,315.64
三、本期增减变动金额(减少以“-”号填列)									3,817,152.76	23,634,374.88	27,451,527.64
(一)综合收益总额										38,171,527.64	38,171,527.64
(二)所有者投入和减少资本											
1. 股东投入的普通股											
2. 其他权益工具持有者投入资本											
3. 股份支付计入所有者权益的金额											
4. 其他											
(三)利润分配									3,817,152.76	-14,537,152.76	-10,720,000.00
1. 提取盈余公积									3,817,152.76	-3,817,152.76	
2. 对所有者(或股东)的分配										-10,720,000.00	-10,720,000.00
3. 其他											
(四)所有者权益内部结转											
1. 资本公积转增资本(或股本)											
2. 盈余公积转增资本(或股本)											
3. 盈余公积弥补亏损											

4. 其他											
(五) 专项储备											
1. 本期提取											
2. 本期使用											
(六) 其他											
四、本期期末余额	268,000,000.00				1,194,968,328.38				57,619,311.87	433,509,203.03	1,954,096,843.28

三、公司基本情况

安徽鸿路钢结构（集团）股份有限公司（以下简称公司或本公司）原名安徽鸿路钢结构（集团）有限公司，安徽鸿路钢结构（集团）有限公司于2002年9月19日在合肥市工商行政管理局登记注册，并以2007年9月30日为基准日以整体变更方式设立本公司，本公司于2007年12月26日在合肥市工商行政管理局登记注册，总部位于安徽省合肥市。公司现持有注册号为340121000003533的营业执照，注册资本26,800.00万元，股份总数26,800万股（每股面值1元）。其中，有限售条件的流通股为10,346万股，无限售条件的流通股为16,454万股。公司股票已于2011年1月18日在深圳证券交易所挂牌交易。

本公司属金属结构制造业。经营范围：钢结构、彩板制作、安装；新型建材生产、销售；起重机械的制造、安装、改造、维修；门、建筑外窗生产、安装、销售；金属标准件、机械配件、五金件、电器配件、塑料制品生产、加工、销售；焊接材料生产、销售；钢结构设计。主要产品或提供的劳务：钢结构件及围护产品。

本财务报表业经公司2015年3月26日三届十次董事会批准对外报出。

本公司将湖北鸿路钢结构有限公司、安徽鸿翔建材有限公司、安徽华申经济发展有限公司、安徽鸿纬翔宇建设工程有限公司、江西鸿泰重工有限公司（2014年11月20日，江西鸿路钢结构有限公司名称变更为江西鸿泰重工有限公司）、芜湖鸿路钢结构工程有限公司、合肥鸿路餐饮服务管理有限公司、安徽鸿泉混凝土有限公司和湖北翔宇精品钢检测有限公司九家子公司纳入本期合并财务报表范围，详见本财务报表附注合并范围的变更和在其他主体中的权益之说明。上述子公司以下分别简称湖北鸿路公司、安徽鸿翔公司、安徽华申公司、鸿纬翔宇公司、江西鸿泰公司、芜湖鸿路公司、鸿路餐饮公司、鸿泉混凝土公司和湖北翔宇公司。

四、财务报表的编制基础

1、编制基础

本公司财务报表以持续经营为编制基础。

2、持续经营

本公司不存在导致对报告期末起12个月内的持续经营假设产生重大疑虑事项或情况。

五、重要会计政策及会计估计

具体会计政策和会计估计提示：

本公司根据实际生产经营特点针对应收款项坏账准备计提、固定资产折旧、无形资产摊销、收入确认等交易或事项制定了具体会计政策和会计估计。

1、遵循企业会计准则的声明

本公司所编制的财务报表符合企业会计准则的要求，真实、完整地反映了公司的财务状况、经营成果和现金流量等有关信息。

2、会计期间

会计年度自公历1月1日起至12月31日止。

3、营业周期

公司经营业务的营业周期较短，以12个月作为资产和负债的流动性划分标准。

4、记账本位币

采用人民币为记账本位币。

5、同一控制下和非同一控制下企业合并的会计处理方法

1. 同一控制下企业合并的会计处理方法

公司在企业合并中取得的资产和负债，按照合并日被合并方在最终控制方合并财务报表中的账面价值计量。公司按照被合并方所有者权益在最终控制方合并财务报表中的账面价值份额与支付的合并对价账面价值或发行股份面值总额的差额，调整资本公积；资本公积不足冲减的，调整留存收益。

2. 非同一控制下企业合并的会计处理方法

公司在购买日对合并成本大于合并中取得的被购买方可辨认净资产公允价值份额的差额，确认为商誉；如果合并成本小于合并中取得的被购买方可辨认净资产公允价值份额，首先对取得的被购买方各项可辨认资产、负债及或有负债的公允价值以及合并成本的计量进行复核，经复核后合并成本仍小于合并中取得的被购买方可辨认净资产公允价值份额的，其差额计入当期损益。

6、合并财务报表的编制方法

母公司将其控制的所有子公司纳入合并财务报表的合并范围。合并财务报表以母公司及其子公司的财务报表为基础，根据其他有关资料，由母公司按照《企业会计准则第33号——合并财务报表》编制。

7、合营安排分类及共同经营会计处理方法

1. 合营安排分为共同经营和合营企业。
2. 当公司为共同经营的合营方时，确认与共同经营中利益份额相关的下列项目：
 - (1) 确认单独所持有的资产，以及按持有份额确认共同持有的资产；
 - (2) 确认单独所承担的负债，以及按持有份额确认共同承担的负债；
 - (3) 确认出售公司享有的共同经营产出份额所产生的收入；
 - (4) 按公司持有份额确认共同经营因出售资产所产生的收入；
 - (5) 确认单独所发生的费用，以及按公司持有份额确认共同经营发生的费用。

8、现金及现金等价物的确定标准

列示于现金流量表中的现金是指库存现金以及可以随时用于支付的存款。现金等价物是指企业持有的期限短、流动性强、易于转换为已知金额现金、价值变动风险很小的投资。

9、外币业务和外币报表折算

1. 外币业务折算

外币交易在初始确认时，采用交易发生日的即期汇率折算为人民币金额。资产负债表日，外币货币性项目采用资产负债表日即期汇率折算，因汇率不同而产生的汇兑差额，除与购建符合资本化条件资产有关的外币专门借款本金及利息的汇兑差额外，计入当期损益；以历史成本计量的外币非货币性项目仍采用交易发生日的即期汇率折算，不改变其人民币金额；以公允价值计量的外币非货币性项目，采用公允价值确定日的即期汇率折算，差额计入当期损益或其他综合收益。

2. 外币财务报表折算

资产负债表中的资产和负债项目，采用资产负债表日的即期汇率折算；所有者权益项目除“未分配利润”项目外，其他项目采用交易发生日的即期汇率折算；利润表中的收入和费用项目，采用交易发生日的即期汇率折算。按照上述折算产生的外币财务报表折算差额，计入其他综合收益。

10、金融工具

1. 金融资产和金融负债的分类

金融资产在初始确认时划分为以下四类：以公允价值计量且其变动计入当期损益的金融资产（包括交易性金融资产和在初始确认时指定为以公允价值计量且其变动计入当期损益的金融资产）、持有至到期投资、贷款和应收款项、可供出售金融资产。

金融负债在初始确认时划分为以下两类：以公允价值计量且其变动计入当期损益的金融负债（包括交易性金融负债和在初始确认时指定为以公允价值计量且其变动计入当期损益的金融负债）、其他金融负债。

2. 金融资产和金融负债的确认依据、计量方法和终止确认条件

公司成为金融工具合同的一方时，确认一项金融资产或金融负债。初始确认金融资产或金融负债时，按照公允价值计量；对于以公允价值计量且其变动计入当期损益的金融资产和金融负债，相关交易费用直接计入当期损益；对于其他类别的金融资产或金融负债，相关交易费用计入初始确认金额。

公司按照公允价值对金融资产进行后续计量，且不扣除将来处置该金融资产时可能发生的交易费用，但下列情况除外：(1) 持有至到期投资以及贷款和应收款项采用实际利率法，按摊余成本计量；(2) 在活跃市场中没有报价且其公允价值不能可靠计量的权益工具投资，以及与该权益工具挂钩并须通过交付该权益工具结算的衍生金融资产，按照成本计量。

公司采用实际利率法，按摊余成本对金融负债进行后续计量，但下列情况除外：(1) 以公允价值计量且其变动计入当期损益的金融负债，按照公允价值计量，且不扣除将来结清金融负债时可能发生的交易费用；(2) 与在活跃市场中没有报价、公允价值不能可靠计量的权益工具挂钩并须通过交付该权益工具结算的衍生金融负债，按照成本计量；(3) 不属于指定为以公允价值计量且其变动计入当期损益的金融负债的财务担保合同，或没有指定为以公允价值计量且其变动计入当期损益并将以低于市场利率贷款的贷款承诺，在初始确认后按照下列两项金额之中的较高者进行后续计量：1) 按照《企业会计准则第13号——或有事项》确定的金额；2) 初始确认金额扣除按照《企业会计准则第14号——收入》的原则确定的累积摊销额后的余额。

金融资产或金融负债公允价值变动形成的利得或损失，除与套期保值有关外，按照如下方法处理：(1) 以公允价值计量且其变动计入当期损益的金融资产或金融负债公允价值变动形成的利得或损失，计入公允价值变动收益；在资产持有期间所取得的利息或现金股利，确认为投资收益；处置时，将实际收到的金额与初始入账金额之间的差额确认为投资收益，同时调整公允价值变动收益。(2) 可供出售金融资产的公允价值变动计入其他综合收益；持有期间按实际利率法计算的利息，计入投资收益；可供出售权益工具投资的现金股利，于被投资单位宣告发放股利时计入投资收益；处置时，将实际收到的金额与账面价值扣除原直接计入其他综合收益的公允价值变动累计额之后的差额确认为投资收益。

当收取某项金融资产现金流量的合同权利已终止或该金融资产所有权上几乎所有的风险和报酬已转移时，终止确认该金融资产；当金融负债的现时义务全部或部分解除时，相应终止确认该金融负债或其一部分。

3. 金融资产转移的确认依据和计量方法

公司已将金融资产所有权上几乎所有的风险和报酬转移给了转入方的，终止确认该金融资产；保留了金融资产所有权上几乎所有的风险和报酬的，继续确认所转移的金融资产，并将收到的对价确认为一项金融负债。公司既没有转移也没有保留金融资产所有权上几乎所有的风险和报酬的，分别下列情况处理：(1) 放弃了对该金融资产控制的，终止确认该金融资产；(2) 未放弃对该金融资产控制的，按照继续涉入所转移金融资产的程度确认有关金融资产，并相应确认有关负债。

金融资产整体转移满足终止确认条件的，将下列两项金额的差额计入当期损益：(1) 所转移金融资产的账面价值；(2) 因转移而收到的对价，与原直接计入所有者权益的公允价值变动累计额之和。金融资产部分转移满足终止确认条件的，将所转移金融资产整体的账面价值，在终止确认部分和未终止确认部分之间，按照各自的相对公允价值进行分摊，并将下列两项金额的差额计入当期损益：(1) 终止确认部分的账面价值；(2) 终止确认部分的对价，与原直接计入所有者权益的公允价值变动累计额中对应终止确认部分的金额之和。

4. 金融资产和金融负债的公允价值确定方法

公司采用在当前情况下适用并且有足够可利用数据和其他信息支持的估值技术确定相关金融资产和金融负债的公允价值。公司将估值技术使用的输入值分以下层级，并依次使用：

(1) 第一层次输入值是在计量日能够取得的相同资产或负债在活跃市场上未经调整的报价；

(2) 第二层次输入值是除第一层次输入值外相关资产或负债直接或间接可观察的输入值，包括：活跃市场中类似资产或负债的报价；非活跃市场中相同或类似资产或负债的报价；除报价以外的其他可观察输入值，如在正常报价间隔期间可观察的利率和收益率曲线等；市场验证的输入值等；

(3) 第三层次输入值是相关资产或负债的不可观察输入值，包括不能直接观察或无法由可观察市场数据验证的利率、股票波动率、企业合并中承担的弃置义务的未来现金流量、使用自身数据作出的财务预测等。

5. 金融资产的减值测试和减值准备计提方法

(1) 资产负债表日对以公允价值计量且其变动计入当期损益的金融资产以外的金融资产的账面价值进行检查，如有客观证据表明该金融资产发生减值的，计提减值准备。

(2) 对于持有至到期投资、贷款和应收款，先将单项金额重大的金融资产区分开来，单独进行减值测试；对单项金额不重大的金融资产，可以单独进行减值测试，或包括在具有类似信用风险特征的金融资产组合中进行减值测试；单独测试未发生减值的金融资产（包括单项金额重大和不重大的金融资产），包括在具有类似信用风险特征的金融资产组合中再进行减值测试。测试结果表明其发生了减值的，根据其账面价值高于预计未来现金流量现值的差额确认减值损失。

(3) 可供出售金融资产

1) 表明可供出售债务工具投资发生减值的客观证据包括：

- ① 债务人发生严重财务困难；
- ② 债务人违反了合同条款，如偿付利息或本金发生违约或逾期；
- ③ 公司出于经济或法律等方面因素的考虑，对发生财务困难的债务人作出让步；
- ④ 债务人很可能倒闭或进行其他财务重组；
- ⑤ 因债务人发生重大财务困难，该债务工具无法在活跃市场继续交易；
- ⑥ 其他表明可供出售债务工具已经发生减值的情况。

2) 表明可供出售权益工具投资发生减值的客观证据包括权益工具投资的公允价值发生严重或非暂时性下跌，以及被投资单位经营所处的技术、市场、经济或法律环境等发生重大不利变化使公司可能无法收回投资成本。

本公司于资产负债表日对各项可供出售权益工具投资单独进行检查。对于以公允价值计量的权益工具投资，若其于资产负债表日的公允价值低于其成本超过50%（含50%）或低于其成本持续时间超过12个月（含12个月）的，则表明其发生减值；若其于资产负债表日的公允价值低于其成本超过20%（含20%）但尚未达到50%的，或低于其成本持续时间超过6个月（含6个月）但未超过12个月的，本公司会综合考虑其他相关因素，诸如价格波动率等，判断该权益工具投资是否发生减值。对于以成本计量的权益工具投资，公司综合考虑被投资单位经营所处的技术、市场、经济或法律环境等是否发生重大不利变化，判断该权益工具是否发生减值。

以公允价值计量的可供出售金融资产发生减值时，原直接计入其他综合收益的因公允价值下降形成的累计损失予以转出并计入减值损失。对已确认减值损失的可供出售债务工具投资，在期后公允价值回升且客观上与确认原减值损失后发生的事项有关的，原确认的减值损失予以转回并计入当期损益。对已确认减值损失的可供出售权益工具投资，期后公允价值回升直接计入其他综合收益。

以成本计量的可供出售权益工具发生减值时，将该权益工具投资的账面价值，与按照类似金融资产当时市场收益率对未来现金流量折现确定的现值之间的差额，确认为减值损失，计入当期损益，发生的减值损失一经确认，不予转回。

11、应收款项

(1) 单项金额重大并单独计提坏账准备的应收款项

单项金额重大的判断依据或金额标准	单个客户应收款项期末余额 500 万元以上（含）
单项金额重大并单项计提坏账准备的计提方法	单独进行减值测试，根据其未来现金流量现值低于其账面价值的差额计提坏账准备。

(2) 按信用风险特征组合计提坏账准备的应收款项

组合名称	坏账准备计提方法
账龄分析法组合	账龄分析法
其他组合	其他方法

组合中，采用账龄分析法计提坏账准备的：

适用 不适用

账龄	应收账款计提比例	其他应收款计提比例
1 年以内（含 1 年）	5.00%	5.00%
1—2 年	10.00%	10.00%
2—3 年	30.00%	30.00%
3—4 年	50.00%	50.00%
4—5 年	80.00%	80.00%
5 年以上	100.00%	100.00%

组合中，采用余额百分比法计提坏账准备的：

适用 不适用

组合中，采用其他方法计提坏账准备的：

适用 不适用

组合名称	应收账款计提比例	其他应收款计提比例
其他方法组合	除有明显减值迹象外，对合并范围内关联方往来不计提坏账准备。	除有明显减值迹象外，对合并范围内关联方往来不计提坏账准备。

(3) 单项金额不重大但单独计提坏账准备的应收款项

单项计提坏账准备的理由	应收款项的未来现金流量现值与以账龄为信用风险特征的应收款项组合中的未来现金流量现值存在显著差异
坏账准备的计提方法	单独进行减值测试，根据其未来现金流量现值低于其账面价值的差额计提坏账准备

12、存货

1. 存货的分类

存货包括在日常活动中持有以备出售的产成品或商品、处在生产过程中的在产品、在生产过程或提供劳务过程中耗用的材料和物料等。

2. 发出存货的计价方法

发出存货采用月末一次加权平均法。

3. 存货可变现净值的确定依据

资产负债表日，存货采用成本与可变现净值孰低计量，按照单个存货成本高于可变现净值的差额计提存货跌价准备。直接用于出售的存货，在正常生产经营过程中以该存货的估计售价减去估计的销售费用和

相关税费后的金额确定其可变现净值；需要经过加工的存货，在正常生产经营过程中以所生产的产成品的估计售价减去至完工时估计将要发生的成本、估计的销售费用和相关税费后的金额确定其可变现净值；资产负债表日，同一项存货中一部分有合同价格约定、其他部分不存在合同价格的，分别确定其可变现净值，并与其对应的成本进行比较，分别确定存货跌价准备的计提或转回的金额。

4. 存货的盘存制度

存货的盘存制度为永续盘存制。

5. 低值易耗品和包装物的摊销方法

(1) 低值易耗品

按照一次转销法进行摊销。

(2) 包装物

按照一次转销法进行摊销。

13、划分为持有待售资产

公司将同时满足下列条件的非流动资产（不包含金融资产）划分为持有待售的资产：1. 该组成部分必须在其当前状况下仅根据出售此类组成部分的通常和惯用条款即可立即出售；2. 已经就处置该组成部分作出决议；3. 与受让方签订了不可撤销的转让协议；4. 该项转让很可能在一年内完成。

14、长期股权投资

1. 共同控制、重要影响的判断

按照相关约定对某项安排所共有的控制，并且该安排的相关活动必须经过分享控制权的参与方一致同意后才能决策，认定为共同控制。对被投资单位的财务和经营政策有参与决策的权力，但并不能够控制或者与其他方一起共同控制这些政策的制定，认定为重大影响。

2. 投资成本的确定

(1) 同一控制下的企业合并形成的，合并方以支付现金、转让非现金资产、承担债务或发行权益性证券作为合并对价的，在合并日按照取得被合并方所有者权益在最终控制方合并财务报表中的账面价值的份额作为其初始投资成本。长期股权投资初始投资成本与支付的合并对价的账面价值或发行股份的面值总额之间的差额调整资本公积；资本公积不足冲减的，调整留存收益。

公司通过多次交易分步实现同一控制下企业合并形成的长期股权投资，判断是否属于“一揽子交易”。

属于“一揽子交易”的，把各项交易作为一项取得控制权的交易进行会计处理。不属于“一揽子交易”的，在合并日，根据合并后应享有被合并方净资产在最终控制方合并财务报表中的账面价值的份额确定初始投资成本。合并日长期股权投资的初始投资成本，与达到合并前的长期股权投资账面价值加上合并日进一步取得股份新支付对价的账面价值之和的差额，调整资本公积；资本公积不足冲减的，调整留存收益。

(2) 非同一控制下的企业合并形成的，在购买日按照支付的合并对价的公允价值作为其初始投资成本。

公司通过多次交易分步实现非同一控制下企业合并形成的长期股权投资，区分个别财务报表和合并财务报表进行相关会计处理：

1) 在个别财务报表中，按照原持有的股权投资的账面价值加上新增投资成本之和，作为改按成本法核算的初始投资成本。

2) 在合并财务报表中，判断是否属于“一揽子交易”。

属于“一揽子交易”的，把各项交易作为一项取得控制权的交易进行会计处理。不属于“一揽子交易”

的，对于购买日之前持有的被购买方的股权，按照该股权在购买日的公允价值进行重新计量，公允价值与其账面价值的差额计入当期投资收益；购买日之前持有的被购买方的股权涉及权益法核算下的其他综合收益等的，与其相关的其他综合收益等转为购买日所属当期收益。但由于被投资方重新计量设定受益计划净负债或净资产变动而产生的其他综合收益除外。

(3) 除企业合并形成以外的：以支付现金取得的，按照实际支付的购买价款作为其初始投资成本；以发行权益性证券取得的，按照发行权益性证券的公允价值作为其初始投资成本；以债务重组方式取得的，按《企业会计准则第12号——债务重组》确定其初始投资成本；以非货币性资产交换取得的，按《企业会计准则第7号——非货币性资产交换》确定其初始投资成本。

3. 后续计量及损益确认方法

对被投资单位实施控制的长期股权投资采用成本法核算；对联营企业和合营企业的长期股权投资，采用权益法核算。

4. 通过多次交易分步处置对子公司投资至丧失控制权的的处理方法

(1) 个别财务报表

对处置的股权，其账面价值与实际取得价款之间的差额，计入当期损益。对于剩余股权，对被投资单位仍具有重大影响或者与其他方一起实施共同控制的，转为权益法核算；不能再对被投资单位实施控制、共同控制或重大影响的，确认为金融资产，按公允价值计量，按照《企业会计准则第22号——金融工具确认和计量》的相关规定进行核算。

(2) 合并财务报表

1) 通过多次交易分步处置对子公司投资至丧失控制权，且不属于“一揽子交易”的

在丧失控制权之前，处置价款与处置长期股权投资相对应享有子公司自购买日或合并日开始持续计算的净资产份额之间的差额，调整资本公积（资本溢价），资本溢价不足冲减的，冲减留存收益。

丧失对原子公司控制权时，对于剩余股权，按照其在丧失控制权日的公允价值进行重新计量。处置股权取得的对价与剩余股权公允价值之和，减去按原持股比例计算应享有原有子公司自购买日或合并日开始持续计算的净资产的份额之间的差额，计入丧失控制权当期的投资收益，同时冲减商誉。与原有子公司股权投资相关的其他综合收益等，应当在丧失控制权时转为当期投资收益。

2) 通过多次交易分步处置对子公司投资至丧失控制权，且属于“一揽子交易”的

将各项交易作为一项处置子公司并丧失控制权的交易进行会计处理。但是，在丧失控制权之前每一次处置价款与处置投资对应的享有该子公司净资产份额的差额，在合并财务报表中确认为其他综合收益，在丧失控制权时一并转入丧失控制权当期的损益。

15、投资性房地产

投资性房地产计量模式

成本法计量

折旧或摊销方法

1. 投资性房地产包括已出租的土地使用权、持有并准备增值后转让的土地使用权和已出租的建筑物。

2. 投资性房地产按照成本进行初始计量，采用成本模式进行后续计量，并采用与固定资产和无形资产相同的方法计提折旧或进行摊销。

16、固定资产

(1) 确认条件

固定资产是指为生产商品、提供劳务、出租或经营管理而持有的，使用年限超过一个会计年度的有形资产。固定资产在同时满足经济利益很可能流入、成本能够可靠计量时予以确认。

(2) 折旧方法

类别	折旧方法	折旧年限	残值率	年折旧率
房屋及建筑物	年限平均法	20	5.00%	4.75
机器设备	年限平均法	10-20	5.00%	4.75-9.50
运输工具	年限平均法	5	5.00%	19.00
其他设备	年限平均法	5	5.00%	19.00

(3) 融资租入固定资产的认定依据、计价和折旧方法

17、在建工程

1. 在建工程同时满足经济利益很可能流入、成本能够可靠计量则予以确认。在建工程按建造该项资产达到预定可使用状态前所发生的实际成本计量。

2. 在建工程达到预定可使用状态时，按工程实际成本转入固定资产。已达到预定可使用状态但尚未办理竣工决算的，先按估计价值转入固定资产，待办理竣工决算后再按实际成本调整原暂估价值，但不再调整原已计提的折旧。

18、借款费用

1. 借款费用资本化的确认原则

公司发生的借款费用，可直接归属于符合资本化条件的资产的购建或者生产的，予以资本化，计入相关资产成本；其他借款费用，在发生时确认为费用，计入当期损益。

2. 借款费用资本化期间

(1) 当借款费用同时满足下列条件时，开始资本化：1) 资产支出已经发生；2) 借款费用已经发生；3) 为使资产达到预定可使用或可销售状态所必要的购建或者生产活动已经开始。

(2) 若符合资本化条件的资产在购建或者生产过程中发生非正常中断，并且中断时间连续超过3个月，暂停借款费用的资本化；中断期间发生的借款费用确认为当期费用，直至资产的购建或者生产活动重新开始。

(3) 当所购建或者生产符合资本化条件的资产达到预定可使用或可销售状态时，借款费用停止资本化。

3. 借款费用资本化率以及资本化金额

为购建或者生产符合资本化条件的资产而借入专门借款的，以专门借款当期实际发生的利息费用（包括按照实际利率法确定的折价或溢价的摊销），减去将尚未动用的借款资金存入银行取得的利息收入或进行暂时性投资取得的投资收益后的金额，确定应予资本化的利息金额；为购建或者生产符合资本化条件的资产占用了一般借款的，根据累计资产支出超过专门借款的资产支出加权平均数乘以占用一般借款的资本

化率，计算确定一般借款应予资本化的利息金额。

19、生物资产

20、油气资产

21、无形资产

(1) 计价方法、使用寿命、减值测试

1. 无形资产包括土地使用权、专利权及非专利技术等，按成本进行初始计量。
2. 使用寿命有限的无形资产，在使用寿命内按照与该项无形资产有关的经济利益的预期实现方式系统合理地摊销，无法可靠确定预期实现方式的，采用直线法摊销。具体年限如下：

项 目	摊销年限(年)
土地使用权	50
软件	10
知识产权	10

(2) 内部研究开发支出会计政策

内部研究开发项目研究阶段的支出，于发生时计入当期损益。内部研究开发项目开发阶段的支出，同时满足下列条件的，确认为无形资产：（1）完成该无形资产以使其能够使用或出售在技术上具有可行性；（2）具有完成该无形资产并使用或出售的意图；（3）无形资产产生经济利益的方式，包括能够证明运用该无形资产生产的产品存在市场或无形资产自身存在市场，无形资产将在内部使用的，能证明其有用性；（4）有足够的技术、财务资源和其他资源支持，以完成该无形资产的开发，并有能力使用或出售该无形资产；（5）归属于该无形资产开发阶段的支出能够可靠地计量。

22、长期资产减值

对长期股权投资、采用成本模式计量的投资性房地产、固定资产、在建工程、使用寿命有限的无形资产等长期资产，在资产负债表日有迹象表明发生减值的，估计其可收回金额。对因企业合并所形成的商誉和使用寿命不确定的无形资产，无论是否存在减值迹象，每年都进行减值测试。商誉结合与其相关的资产组或者资产组组合进行减值测试。

若上述长期资产的可收回金额低于其账面价值的，按其差额确认资产减值准备并计入当期损益。

23、长期待摊费用

长期待摊费用核算已经支出，摊销期限在1年以上（不含1年）的各项费用。长期待摊费用按实际发生额入账，在受益期或规定的期限内分期平均摊销。如果长期待摊的费用项目不能使以后会计期间受益则将尚未摊销的该项目的摊余价值全部转入当期损益。

24、职工薪酬

(1) 短期薪酬的会计处理方法

1. 职工薪酬包括短期薪酬、离职后福利、辞退福利和其他长期职工福利。
2. 短期薪酬的会计处理方法

在职工为公司提供服务的会计期间，将实际发生的短期薪酬确认为负债，并计入当期损益或相关资产成本。

(2) 离职后福利的会计处理方法

离职后福利分为设定提存计划和设定受益计划。

(1) 在职工为公司提供服务的会计期间，根据设定提存计划计算的应缴存金额确认为负债，并计入当期损益或相关资产成本。

(2) 对设定受益计划的会计处理通常包括下列步骤：

1) 根据预期累计福利单位法，采用无偏且相互一致的精算假设对有关人口统计变量和财务变量等作出估计，计量设定受益计划所产生的义务，并确定相关义务的所属期间。同时，对设定受益计划所产生的义务予以折现，以确定设定受益计划义务的现值和当期服务成本；

2) 设定受益计划存在资产的，将设定受益计划义务现值减去设定受益计划资产公允价值所形成的赤字或盈余确认为一项设定受益计划净负债或净资产。设定受益计划存在盈余的，以设定受益计划的盈余和资产上限两项的孰低者计量设定受益计划净资产；

3) 期末，将设定受益计划产生的职工薪酬成本确认为服务成本、设定受益计划净负债或净资产的利息净额以及重新计量设定受益计划净负债或净资产所产生的变动等三部分，其中服务成本和设定受益计划净负债或净资产的利息净额计入当期损益或相关资产成本，重新计量设定受益计划净负债或净资产所产生的变动计入其他综合收益，并且在后续会计期间不允许转回至损益，但可以在权益范围内转移这些在其他综合收益确认的金额。

(3) 辞退福利的会计处理方法

向职工提供的辞退福利，在下列两者孰早日确认辞退福利产生的职工薪酬负债，并计入当期损益：(1) 公司不能单方面撤回因解除劳动关系计划或裁减建议所提供的辞退福利时；(2) 公司确认与涉及支付辞退福利的重组相关的成本或费用时。

(4) 其他长期职工福利的会计处理方法

25、预计负债

1. 因对外提供担保、诉讼事项、产品质量保证、亏损合同等或有事项形成的义务成为公司承担的现时义务，履行该义务很可能导致经济利益流出公司，且该义务的金额能够可靠的计量时，公司将该项义务确认为预计负债。

2. 公司按照履行相关现时义务所需支出的最佳估计数对预计负债进行初始计量，并在资产负债表日

对预计负债的账面价值进行复核。

26、股份支付

1. 股份支付的种类

包括以权益结算的股份支付和以现金结算的股份支付。

2. 实施、修改、终止股份支付计划的相关会计处理

(1) 以权益结算的股份支付

授予后立即可行权的换取职工服务的以权益结算的股份支付，在授予日按照权益工具的公允价值计入相关成本或费用，相应调整资本公积。完成等待期内的服务或达到规定业绩条件才可行权的换取职工服务的以权益结算的股份支付，在等待期内的每个资产负债表日，以对可行权权益工具数量的最佳估计为基础，按权益工具授予日的公允价值，将当期取得的服务计入相关成本或费用，相应调整资本公积。

换取其他方服务的权益结算的股份支付，如果其他方服务的公允价值能够可靠计量的，按照其他方服务在取得日的公允价值计量；如果其他方服务的公允价值不能可靠计量，但权益工具的公允价值能够可靠计量的，按照权益工具在服务取得日的公允价值计量，计入相关成本或费用，相应增加所有者权益。

(2) 以现金结算的股份支付

授予后立即可行权的换取职工服务的以现金结算的股份支付，在授予日按公司承担负债的公允价值计入相关成本或费用，相应增加负债。完成等待期内的服务或达到规定业绩条件才可行权的换取职工服务的以现金结算的股份支付，在等待期内的每个资产负债表日，以对可行权情况的最佳估计为基础，按公司承担负债的公允价值，将当期取得的服务计入相关成本或费用和相应的负债。

(3) 修改、终止股份支付计划

如果修改增加了所授予的权益工具的公允价值，公司按照权益工具公允价值的增加相应地确认取得服务的增加；如果修改增加了所授予的权益工具的数量，公司将增加的权益工具的公允价值相应地确认为取得服务的增加；如果公司按照有利于职工的方式修改可行权条件，公司在处理可行权条件时，考虑修改后的可行权条件。

如果修改减少了授予的权益工具的公允价值，公司继续以权益工具在授予日的公允价值为基础，确认取得服务的金额，而不考虑权益工具公允价值的减少；如果修改减少了授予的权益工具的数量，公司将减少部分作为已授予的权益工具的取消来进行处理；如果以不利于职工的方式修改了可行权条件，在处理可行权条件时，不考虑修改后的可行权条件。

如果公司在等待期内取消了所授予的权益工具或结算了所授予的权益工具（因未满足可行权条件而被取消的除外），则将取消或结算作为加速可行权处理，立即确认原本在剩余等待期内确认的金额。

27、优先股、永续债等其他金融工具

28、收入

1. 收入确认原则

(1) 销售商品

销售商品收入在同时满足下列条件时予以确认：1) 将商品所有权上的主要风险和报酬转移给购货方；2) 公司不再保留通常与所有权相联系的继续管理权，也不再对已售出的商品实施有效控制；3) 收入的金额能够可靠地计量；4) 相关的经济利益很可能流入；5) 相关的已发生或将发生的成本能够可靠地计量。

(2) 提供劳务

提供劳务交易的结果在资产负债表日能够可靠估计的（同时满足收入的金额能够可靠地计量、相关经济利益很可能流入、交易的完工进度能够可靠地确定、交易中已发生和将发生的成本能够可靠地计量），采用完工百分比法确认提供劳务的收入，并按已经发生的成本占估计总成本的比例确定提供劳务交易的完工进度。提供劳务交易的结果在资产负债表日不能够可靠估计的，若已经发生的劳务成本预计能够得到补偿，按已经发生的劳务成本金额确认提供劳务收入，并按相同金额结转劳务成本；若已经发生的劳务成本预计不能够得到补偿，将已经发生的劳务成本计入当期损益，不确认劳务收入。

(3) 让渡资产使用权

让渡资产使用权在同时满足相关的经济利益很可能流入、收入金额能够可靠计量时，确认让渡资产使用权的收入。利息收入按照他人使用本公司货币资金的时间和实际利率计算确定；使用费收入按有关合同或协议约定的收费时间和方法计算确定。

(4) 建造合同

1) 建造合同的结果在资产负债表日能够可靠估计的，根据完工百分比法确认合同收入和合同费用。建造合同的结果在资产负债表日不能够可靠估计的，若合同成本能够收回的，合同收入根据能够收回的实际合同成本予以确认，合同成本在其发生的当期确认为合同费用；若合同成本不可能收回的，在发生时立即确认为合同费用，不确认合同收入。

2) 固定造价合同同时满足下列条件表明其结果能够可靠估计：合同总收入能够可靠计量、与合同相关的经济利益很可能流入、实际发生的合同成本能够清楚地区分和可靠地计量、合同完工进度和为完成合同尚需发生的成本能够可靠地计量。成本加成合同同时满足下列条件表明其结果能够可靠估计：与合同相关的经济利益很可能流入、实际发生的合同成本能够清楚地区分和可靠地计量。

3) 确定合同完工进度的方法为累计实际发生的合同成本占合同预计总成本的比例。

4) 资产负债表日，合同预计总成本超过合同总收入的，将预计损失确认为当期费用。执行中的建造合同，按其差额计提存货跌价准备；待执行的亏损合同，按其差额确认预计负债。

2. 收入确认的具体方法

公司主营业务主要为钢结构产品材料销售业务和钢结构工程业务。

钢结构产品材料销售收入分为内销产品收入和外销产品收入。内销产品收入确认需满足以下条件：公司已根据合同约定将产品交付给购货方，且产品销售收入金额已确定，已经收回货款或取得了收款凭证且相关的经济利益很可能流入，产品相关的成本能够可靠地计量。外销产品收入确认需满足以下条件：公司已根据合同约定将产品报关、离港，取得提单，且产品销售收入金额已确定，已经收回货款或取得了收款凭证且相关的经济利益很可能流入，产品相关的成本能够可靠地计量。

钢结构工程业务收入确认按照《建造合同》准则执行，其中完工百分比依据已经发生的实际成本占合同预计总成本的比例确定。资产负债表日按照合同收入总额乘以完工进度扣除以前会计期间累计已确认收入后的金额，确认当期工程业务收入；同时，按照合同预计总成本乘以完工进度扣除以前会计期间累计已确认合同成本后的金额，结转当期工程业务成本。建造合同的结果在资产负债表日不能够可靠估计的，若合同成本能够收回的，合同收入根据能够收回的实际合同成本予以确认，合同成本在其发生的当期确认为合同费用；若合同成本不可能收回的，在发生时立即确认为合同费用，不确认合同收入。

29、政府补助

(1) 与资产相关的政府补助判断依据及会计处理方法

公司取得的、用于购建或以其他方式形成长期资产的政府补助划分为与资产相关的政府补助。与资产相关的政府补助，确认为递延收益，并在相关资产使用寿命内平均分配，计入当期损益。但是，按照名义金额计量的政府补助，直接计入当期损益。

(2) 与收益相关的政府补助判断依据及会计处理方法

除与资产相关的政府补助之外的政府补助划分为与收益相关的政府补助。与收益相关的政府补助，用于补偿以后期间的相关费用或损失的，确认为递延收益，在确认相关费用的期间，计入当期损益；用于补偿已发生的相关费用或损失的，直接计入当期损益。

30、递延所得税资产/递延所得税负债

1. 根据资产、负债的账面价值与其计税基础之间的差额（未作为资产和负债确认的项目按照税法规定可以确定其计税基础的，该计税基础与其账面数之间的差额），按照预期收回该资产或清偿该负债期间的适用税率计算确认递延所得税资产或递延所得税负债。

2. 确认递延所得税资产以很可能取得用来抵扣可抵扣暂时性差异的应纳税所得额为限。资产负债表日，有确凿证据表明未来期间很可能获得足够的应纳税所得额用来抵扣可抵扣暂时性差异的，确认以前会计期间未确认的递延所得税资产。

3. 资产负债表日，对递延所得税资产的账面价值进行复核，如果未来期间很可能无法获得足够的应纳税所得额用以抵扣递延所得税资产的利益，则减记递延所得税资产的账面价值。在很可能获得足够的应纳税所得额时，转回减记的金额。

4. 公司当期所得税和递延所得税作为所得税费用或收益计入当期损益，但不包括下列情况产生的所得税：（1）企业合并；（2）直接在所有者权益中确认的交易或者事项。

31、租赁

(1) 经营租赁的会计处理方法

公司为承租人时，在租赁期内各个期间按照直线法将租金计入相关资产成本或确认为当期损益，发生的初始直接费用，直接计入当期损益。或有租金在实际发生时计入当期损益。

公司为出租人时，在租赁期内各个期间按照直线法将租金确认为当期损益，发生的初始直接费用，除金额较大的予以资本化并分期计入损益外，均直接计入当期损益。或有租金在实际发生时计入当期损益。

(2) 融资租赁的会计处理方法

公司为承租人时，在租赁期开始日，公司以租赁开始日租赁资产公允价值与最低租赁付款额现值中两者较低者作为租入资产的入账价值，将最低租赁付款额作为长期应付款的入账价值，其差额为未确认融资费用，发生的初始直接费用，计入租赁资产价值。在租赁期各个期间，采用实际利率法计算确认当期的融资费用。

公司为出租人时，在租赁期开始日，公司以租赁开始日最低租赁收款额与初始直接费用之和作为应收融资租赁款的入账价值，同时记录未担保余值；将最低租赁收款额、初始直接费用及未担保余值之和与其现值之和的差额确认为未实现融资收益。在租赁期各个期间，采用实际利率法计算确认当期的融资收入。

32、其他重要的会计政策和会计估计

33、重要会计政策和会计估计变更

(1) 重要会计政策变更

√ 适用 □ 不适用

会计政策变更的内容和原因	审批程序	备注
本公司自 2014 年 7 月 1 日起执行财政部于 2014 年制定的《企业会计准则第 39 号——公允价值计量》、《企业会计准则第 40 号——合营安排》、《企业会计准则第 41 号——在其他主体中权益的披露》，和经修订的《企业会计准则第 2 号——长期股权投资》、《企业会计准则第 9 号——职工薪酬》、《企业会计准则第 30 号——财务报表列报》、《企业会计准则第 33 号——合并财务报表》，同时在本财务报表中采用财政部于 2014 年修订的《企业会计准则第 37 号——金融工具列报》。	公司第三届董事会第三次会议	

受重要影响的报表项目和金额

受重要影响的报表项目	影响金额	备注
2013 年 12 月 31 日资产负债表项目		
可供出售金融资产	1,000,000.00	
长期股权投资	-1,000,000.00	
递延收益	51,548,038.70	
其他非流动负债	-51,548,038.70	

(2) 重要会计估计变更

□ 适用 √ 不适用

34、其他

六、税项

1、主要税种及税率

税种	计税依据	税率
增值税	销售货物或提供应税劳务	17%，6%，出口退税率为5%、9%、13%
营业税	应纳税营业额	3%、5%
城市维护建设税	应缴流转税税额	5%、7%
企业所得税	应纳税所得额	15%、25%
房产税	从价计征的，按房产原值一次减除30%后余值的1.2%计缴；从租计征的，按租金收入的12%计缴	1.2%
教育费附加	应缴流转税税额	3%
地方教育附加	应缴流转税税额	2%

存在不同企业所得税税率纳税主体的，披露情况说明

纳税主体名称	所得税税率
本公司	15%
湖北鸿路公司	15%
除上述以外的其他纳税主体	25%

2、税收优惠

根据安徽省科技厅、安徽省财政厅、安徽省国家税务局、安徽省地方税务局《关于公布安徽省2012年第二批复审通过的高新技术企业名单的通知》（科高〔2013〕16号），本公司通过高新技术企业复审，认定有效期三年（2012年至2014年）。2014年按15%的税率计缴企业所得税。

根据湖北省科技厅、湖北省财政厅、湖北省国家税务局、湖北省地方税务局《关于公布湖北省2012年第二批高新技术企业认定结果的通知》（鄂科技发联〔2013〕5号），子公司湖北鸿路钢结构有限公司（以下简称湖北鸿路公司）通过高新技术企业复审，认定有效期三年（2012年至2014年）。2014年按15%的税率计缴企业所得税。

3、其他

七、合并财务报表项目注释

1、货币资金

单位：元

项目	期末余额	期初余额
库存现金	949,971.33	946,586.43
银行存款	203,487,714.26	306,400,259.47
其他货币资金	773,261,620.66	463,725,926.20
合计	977,699,306.25	771,072,772.10

其他说明

(2) 因抵押、质押或冻结等对使用有限制、存放在境外、有潜在回收风险的款项的说明

期末银行存款中包含子公司诉讼冻结存款2,666,365.12元；期末其他货币资金中用于开具银行承兑汇票的保证金存款为740,216,967.87元，用于开具银行保函的保证金存款为 33,044,652.79元。

2、以公允价值计量且其变动计入当期损益的金融资产

单位：元

项目	期末余额	期初余额
----	------	------

其他说明：

3、衍生金融资产

适用 不适用

4、应收票据

(1) 应收票据分类列示

单位：元

项目	期末余额	期初余额
银行承兑票据	115,129,338.49	41,197,887.20
商业承兑票据	4,000,000.00	
合计	119,129,338.49	41,197,887.20

(2) 期末公司已质押的应收票据

单位：元

项目	期末已质押金额
----	---------

(3) 期末公司已背书或贴现且在资产负债表日尚未到期的应收票据

单位：元

项目	期末终止确认金额	期末未终止确认金额
----	----------	-----------

银行承兑票据	2,321,158,774.64	
合计	2,321,158,774.64	

(4) 期末公司因出票人未履约而将其转应收账款的票据

单位：元

项目	期末转应收账款金额
----	-----------

其他说明

5、应收账款

(1) 应收账款分类披露

单位：元

类别	期末余额					期初余额				
	账面余额		坏账准备		账面价值	账面余额		坏账准备		账面价值
	金额	比例	金额	计提比例		金额	比例	金额	计提比例	
按信用风险特征组合计提坏账准备的应收账款	1,855,410,609.57	100.00%	208,888,862.28	11.26%	1,646,521,747.29	1,503,601,553.52	100.00%	129,850,787.79	8.64%	1,373,750,765.73
合计	1,855,410,609.57	100.00%	208,888,862.28	11.26%	1,646,521,747.29	1,503,601,553.52	100.00%	129,850,787.79	8.64%	1,373,750,765.73

期末单项金额重大并单项计提坏账准备的应收账款：

 适用 不适用

组合中，按账龄分析法计提坏账准备的应收账款：

 适用 不适用

单位：元

账龄	期末余额		
	应收账款	坏账准备	计提比例
1年以内分项			
1年以内小计	1,128,020,594.42	56,401,029.73	5.00%
1至2年	456,272,069.99	45,627,207.00	10.00%
2至3年	178,687,551.84	53,606,265.55	30.00%
3至4年	72,880,396.63	36,440,198.32	50.00%
4至5年	13,679,175.07	10,943,340.06	80.00%
5年以上	5,870,821.62	5,870,821.62	100.00%

合计	1,855,410,609.57	208,888,862.28	11.26%
----	------------------	----------------	--------

确定该组合依据的说明:

组合中,采用余额百分比法计提坏账准备的应收账款:

适用 不适用

组合中,采用其他方法计提坏账准备的应收账款:

(2) 本期计提、收回或转回的坏账准备情况

本期计提坏账准备金额 79,038,074.49 元;本期收回或转回坏账准备金额元。

其中本期坏账准备收回或转回金额重要的:

单位: 元

单位名称	收回或转回金额	收回方式
------	---------	------

(3) 本期实际核销的应收账款情况

单位: 元

项目	核销金额
----	------

其中重要的应收账款核销情况:

单位: 元

单位名称	应收账款性质	核销金额	核销原因	履行的核销程序	款项是否由关联交易产生
------	--------	------	------	---------	-------------

应收账款核销说明:

(4) 按欠款方归集的期末余额前五名的应收账款情况

单位名称	账面余额	占应收账款余额的比例 (%)	坏账准备
客户一	108,749,430.93	5.86	5,437,471.55
客户二	42,161,922.78	2.27	2,995,881.20
客户三	35,799,368.29	1.93	1,789,968.41
客户四	32,500,000.00	1.75	2,000,000.00
客户五	28,880,600.00	1.56	2,768,258.97
小计	248,091,322.00	13.37	14,991,580.13

(5) 因金融资产转移而终止确认的应收账款

(6) 转移应收账款且继续涉入形成的资产、负债金额

其他说明:

6、预付款项

(1) 预付款项按账龄列示

单位：元

账龄	期末余额		期初余额	
	金额	比例	金额	比例
1 年以内	53,287,514.97	83.48%	75,481,724.22	85.88%
1 至 2 年	7,387,488.07	11.57%	3,203,595.20	3.65%
2 至 3 年	767,345.08	1.20%	3,727,518.30	4.24%
3 年以上	2,390,476.59	3.75%	5,479,288.87	6.23%
合计	63,832,824.71	--	87,892,126.59	--

账龄超过 1 年且金额重要的预付款项未及时结算原因的说明：

(2) 按预付对象归集的期末余额前五名的预付款情况

单位名称	账面余额	占预付款项余额的比例 (%)
客户一	5,810,348.00	9.10
客户二	5,325,557.40	8.34
客户三	4,392,258.91	6.88
客户四	3,881,987.76	6.08
客户五	3,072,227.50	4.82
小 计	22,482,379.57	35.22

其他说明：

7、应收利息

(1) 应收利息分类

单位：元

项目	期末余额	期初余额
----	------	------

(2) 重要逾期利息

借款单位	期末余额	逾期时间	逾期原因	是否发生减值及其判断依据
------	------	------	------	--------------

其他说明：

8、应收股利

(1) 应收股利

单位：元

项目(或被投资单位)	期末余额	期初余额
------------	------	------

(2) 重要的账龄超过 1 年的应收股利

单位：元

项目(或被投资单位)	期末余额	账龄	未收回的原因	是否发生减值及其判断依据
------------	------	----	--------	--------------

其他说明：

9、其他应收款

(1) 其他应收款分类披露

单位：元

类别	期末余额					期初余额				
	账面余额		坏账准备		账面价值	账面余额		坏账准备		账面价值
	金额	比例	金额	计提比例		金额	比例	金额	计提比例	
按信用风险特征组合计提坏账准备的其他应收款	171,433,155.34	100.00%	21,969,016.58	12.81%	149,464,138.76	166,840,499.94	100.00%	16,402,089.97	9.83%	150,438,409.97
合计	171,433,155.34	100.00%	21,969,016.58	12.81%	149,464,138.76	166,840,499.94	100.00%	16,402,089.97	9.83%	150,438,409.97

期末单项金额重大并单项计提坏账准备的其他应收款：

 适用 不适用

组合中，按账龄分析法计提坏账准备的其他应收款：

 适用 不适用

单位：元

账龄	期末余额		
	其他应收款	坏账准备	计提比例
1 年以内分项			
1 年以内小计	84,029,334.24	4,201,466.71	5.00%
1 至 2 年	62,077,763.77	6,207,776.38	10.00%

2至3年	14,835,700.18	4,450,710.05	30.00%
3至4年	5,603,330.26	2,801,665.13	50.00%
4至5年	2,898,142.89	2,318,514.31	80.00%
5年以上	1,988,884.00	1,988,884.00	100.00%
合计	171,433,155.34	21,969,016.58	12.81%

确定该组合依据的说明:

组合中,采用余额百分比法计提坏账准备的其他应收款:

适用 不适用

组合中,采用其他方法计提坏账准备的其他应收款:

适用 不适用

(2) 本期计提、收回或转回的坏账准备情况

本期计提坏账准备金额 5,674,753.26 元;本期收回或转回坏账准备金额元。

其中本期坏账准备转回或收回金额重要的:

单位: 元

单位名称	转回或收回金额	收回方式

(3) 本期实际核销的其他应收款情况

单位: 元

项目	核销金额
南昌莱马钢结构材料有限公司	107,826.65

其中重要的其他应收款核销情况:

单位: 元

单位名称	其他应收款性质	核销金额	核销原因	履行的核销程序	款项是否由关联交易产生

其他应收款核销说明:

(4) 其他应收款按款项性质分类情况

单位: 元

款项性质	期末账面余额	期初账面余额
备用金及暂借款	102,278,981.73	95,387,830.24
押金保证金	59,770,934.79	61,464,028.57
其他	9,383,238.82	9,988,641.13
合计	171,433,155.34	166,840,499.94

(5) 按欠款方归集的期末余额前五名的其他应收款情况

单位：元

单位名称	款项的性质	期末余额	账龄	占其他应收款期末余额合计数的比例	坏账准备期末余额
客户一	投标保证金	4,500,000.00	1-2年	2.92%	600,000.00
		500,000.00	2-3年		
客户二	施工保证金	5,000,000.00	1-2年	2.92%	500,000.00
客户三	履约保证金	3,000,000.00	1-2年	1.75%	300,000.00
		1,819,080.50	1年以内		
客户四	履约保证金	595,000.00	1-2年	1.40%	150,454.03
客户五	履约保证金	2,200,000.00	1-2年	1.28%	220,000.00
合计	--	17,614,080.50	--	10.27%	1,770,454.03

(6) 涉及政府补助的应收款项

单位：元

单位名称	政府补助项目名称	期末余额	期末账龄	预计收取的时间、金额及依据

(7) 因金融资产转移而终止确认的其他应收款

(8) 转移其他应收款且继续涉入形成的资产、负债金额

其他说明：

10、存货

(1) 存货分类

单位：元

项目	期末余额			期初余额		
	账面余额	跌价准备	账面价值	账面余额	跌价准备	账面价值
原材料	1,143,511,926.30		1,143,511,926.30	1,324,978,196.82		1,324,978,196.82
在产品	8,031,185.13		8,031,185.13	18,005,637.77		18,005,637.77
库存商品	411,712,468.70	5,555,058.67	406,157,410.03	268,270,913.61	4,487,292.77	263,783,620.84
周转材料	30,518,931.36		30,518,931.36	27,684,049.49		27,684,049.49
建造合同形成的	1,090,341,810.		1,090,341,810.	900,389,203.97		900,389,203.97

已完工未结算资产	85		85			
合计	2,684,116,322.34	5,555,058.67	2,678,561,263.67	2,539,328,001.66	4,487,292.77	2,534,840,708.89

(2) 存货跌价准备

单位：元

项目	期初余额	本期增加金额		本期减少金额		期末余额
		计提	其他	转回或转销	其他	
库存商品	4,487,292.77	1,067,765.90				5,555,058.67
合计	4,487,292.77	1,067,765.90				5,555,058.67

2) 确定可变现净值的具体依据、本期转回或转销存货跌价准备的原因说明

项目	计提存货跌价准备的依据	本期转回存货跌价准备的原因	本期转回金额占该项存货期末余额的比例(%)
库存商品	按单个成本高于其可变现净值的差额计提		

(3) 存货期末余额含有借款费用资本化金额的说明

(4) 期末建造合同形成的已完工未结算资产情况

单位：元

项目	金额
累计已发生成本	4,239,891,415.45
累计已确认毛利	844,601,343.52
已办理结算的金额	3,994,150,948.12
建造合同形成的已完工未结算资产	1,090,341,810.85

其他说明：

11、划分为持有待售的资产

单位：元

项目	期末账面价值	公允价值	预计处置费用	预计处置时间
----	--------	------	--------	--------

其他说明：

12、一年内到期的非流动资产

单位：元

项目	期末余额	期初余额
----	------	------

其他说明：

13、其他流动资产

单位：元

项目	期末余额	期初余额
待抵扣增值税	75,098.13	5,375,801.99
预缴企业所得税	15,417,770.98	7,666,446.75
预付借款利息		202,500.00
合计	15,492,869.11	13,244,748.74

其他说明：

14、可供出售金融资产

(1) 可供出售金融资产情况

单位：元

项目	期末余额			期初余额		
	账面余额	减值准备	账面价值	账面余额	减值准备	账面价值
可供出售权益工具：	1,000,000.00		1,000,000.00	1,000,000.00		1,000,000.00
按成本计量的	1,000,000.00		1,000,000.00	1,000,000.00		1,000,000.00
合计	1,000,000.00		1,000,000.00	1,000,000.00		1,000,000.00

(2) 期末按公允价值计量的可供出售金融资产

单位：元

可供出售金融资产分类	权益工具的成本/债务工具 的摊余成本	公允价值	累计计入其他综合收益 的公允价值变动金额	已计提减值金额
------------	-----------------------	------	-------------------------	---------

(3) 期末按成本计量的可供出售金融资产

单位：元

被投资单位	账面余额				减值准备				在被投资单位持股比例	本期现金红利
	期初	本期增加	本期减少	期末	期初	本期增加	本期减少	期末		
合肥科技	1,000,000			1,000,000					0.20%	203,725.8

农村商业银行股份 有限公司	.00			.00						0
合计	1,000,000 .00			1,000,000 .00					--	203,725.8 0

(4) 报告期内可供出售金融资产减值的变动情况

单位：元

可供出售金融资产 分类	期初已计提减值 余额	本期计提	其中：从其他综 合收益转入	本期减少	其中：期后公允 价值回升转回	期末已计提减值 余额
----------------	---------------	------	------------------	------	-------------------	---------------

(5) 可供出售权益工具期末公允价值严重下跌或非暂时性下跌但未计提减值准备的相关说明

单位：元

可供出售权益工 具项目	投资成本	期末公允价值	公允价值相对于 成本的下跌幅度	持续下跌时间 (个月)	已计提减值金额	未计提减值原因
----------------	------	--------	--------------------	----------------	---------	---------

其他说明

15、持有至到期投资

(1) 持有至到期投资情况

单位：元

项目	期末余额			期初余额		
	账面余额	减值准备	账面价值	账面余额	减值准备	账面价值

(2) 期末重要的持有至到期投资

单位：元

债券项目	面值	票面利率	实际利率	到期日
------	----	------	------	-----

(3) 本期重分类的持有至到期投资

其他说明

16、长期应收款

(1) 长期应收款情况

单位：元

项目	期末余额	期初余额	折现率区间
----	------	------	-------

	账面余额	坏账准备	账面价值	账面余额	坏账准备	账面价值	
--	------	------	------	------	------	------	--

(2) 因金融资产转移而终止确认的长期应收款

(3) 转移长期应收款且继续涉入形成的资产、负债金额

其他说明

17、长期股权投资

单位：元

被投资单位	期初余额	本期增减变动								期末余额	减值准备 期末余额	
		追加投资	减少投资	权益法下 确认的投 资损益	其他综合 收益调整	其他权益 变动	宣告发放 现金股利 或利润	计提减值 准备	其他			
一、合营企业												
二、联营企业												
湖北武船 鸿路重工 有限公司		24,000,0 00.00		-963,661 .74							23,036,3 38.26	
小计											23,036,3 38.26	
合计		24,000,0 00.00		-963,661 .74							23,036,3 38.26	

其他说明

18、投资性房地产

(1) 采用成本计量模式的投资性房地产

 适用 不适用

(2) 采用公允价值计量模式的投资性房地产

 适用 不适用

(3) 未办妥产权证书的投资性房地产情况

单位：元

项目	账面价值	未办妥产权证书原因
----	------	-----------

其他说明

19、固定资产

(1) 固定资产情况

单位：元

项目	房屋及建筑物	机器设备	电子设备	运输设备	其他	合计
1. 期初余额	871,368,028.39	639,881,776.10		30,196,826.94	14,274,339.70	1,555,720,971.13
2. 本期增加金额	44,131,495.52	91,171,442.17		6,754,572.71	2,606,893.95	144,664,404.35
(1) 购置	1,968,192.00	47,616,632.70		6,754,572.71	2,606,893.95	58,946,291.36
(2) 在建工程转入	42,163,303.52	43,554,809.47				85,718,112.99
3. 本期减少金额		1,887,320.57		2,845,136.44	469,380.58	5,201,837.59
(1) 处置或报废		1,887,320.57		2,845,136.44	469,380.58	5,201,837.59
4. 期末余额	915,499,523.91	729,165,897.70		34,106,263.21	16,411,853.07	1,695,183,537.89
1. 期初余额	131,328,924.23	179,052,171.58		15,090,181.92	7,223,631.12	332,694,908.85
2. 本期增加金额	42,440,346.22	62,066,918.84		4,837,085.69	2,167,692.90	111,512,043.65
(1) 计提	42,440,346.22	62,066,918.84		4,837,085.69	2,167,692.90	111,512,043.65
3. 本期减少金额		373,293.48		1,035,004.83	398,117.18	1,806,415.49
(1) 处置或报废		373,293.48		1,035,004.83	398,117.18	1,806,415.49
4. 期末余额	173,769,270.45	240,745,796.94		18,892,262.78	8,993,206.84	442,400,537.01
1. 期末账面价值	741,730,253.46	488,420,100.76		15,214,000.43	7,418,646.23	1,252,783,000.88
2. 期初账面价值	740,039,104.16	460,829,604.52		15,106,645.02	7,050,708.58	1,223,026,062.28

(2) 暂时闲置的固定资产情况

单位：元

项目	账面原值	累计折旧	减值准备	账面价值	备注
----	------	------	------	------	----

(3) 通过融资租赁租入的固定资产情况

单位：元

项目	账面原值	累计折旧	减值准备	账面价值
----	------	------	------	------

(4) 通过经营租赁租出的固定资产

单位：元

项目	期末账面价值
----	--------

(5) 未办妥产权证书的固定资产情况

单位：元

项目	账面价值	未办妥产权证书的原因
----	------	------------

其他说明

20、在建工程

(1) 在建工程情况

单位：元

项目	期末余额			期初余额		
	账面余额	减值准备	账面价值	账面余额	减值准备	账面价值
合肥鸿翔倒班房项目	61,807,764.40		61,807,764.40	43,734,376.89		43,734,376.89
鸿路综合生产基地-278 亩	53,042,403.24		53,042,403.24	915,451.35		915,451.35
合肥技术研发中心大楼	24,223,409.87		24,223,409.87	21,984,329.87		21,984,329.87
湖北鸿路公司 30 万平方米钢结构生产基地项目	1,251,563.29		1,251,563.29	42,132,442.95		42,132,442.95
湖北鸿路职工宿舍				451,862.04		451,862.04
其他工程	16,694,106.23		16,694,106.23	17,963,675.29		17,963,675.29
合计	157,019,247.03		157,019,247.03	127,182,138.39		127,182,138.39

(2) 重要在建工程项目本期变动情况

单位：元

项目名称	预算数	期初余额	本期增加金额	本期转入固定资产金额	本期其他减少金额	期末余额	工程累计投入占预算比例	工程进度	利息资本化累计金额	其中：本期利息资本化金额	本期利息资本化率	资金来源
合肥鸿翔倒班房项目	8,000.00	43,734,376.89	18,073,387.51			61,807,764.40	77.25%	77.25%				其他
鸿路综合生产基地-278亩	60,200.00	915,451.35	52,126,951.89			53,042,403.24	8.81%	9.63%				其他
合肥技术研发中心大楼	3,980.00	21,984,329.87	2,239,080.00			24,223,409.87	60.93%	60.93%				其他
湖北鸿路公司30万平方米钢结构生产基地项目	80,000.00	42,132,442.95	10,861,741.79	51,742,621.45		1,251,563.29	54.48%	100.00%				募股资金
年产重钢结构4万吨项目	23,508.22		2,999,635.24	2,999,635.24			24.75%	100.00%				募股资金
年产5万吨管型钢结构自动化生产线技术改造项目	12,699.42		1,537,115.97	1,537,115.97			50.16%	100.00%				募股资金
年产50万m ² 聚氨酯复合板技术改造项目	5,275.45		522,169.16	522,169.16			55.83%	100.00%				募股资金
湖北鸿路职工宿舍	880.00	451,862.04	1,127,209.41	1,579,071.45			100.00%	100.00%				其他

合肥 235 亩综合 生产基 地	24,590. 00		2,085,6 02.76	2,085,6 02.76			12.16%	100.00%				其他
其他工 程		17,963, 675.29	23,982, 327.90	25,251, 896.96		16,694, 106.23						其他
合计	219,133 .09	127,182 ,138.39	115,555 ,221.63	85,718, 112.99		157,019 ,247.03	--	--				--

(3) 本期计提在建工程减值准备情况

单位：元

项目	本期计提金额	计提原因
----	--------	------

其他说明

21、工程物资

单位：元

项目	期末余额	期初余额
专用材料	25,152,672.42	21,520,537.94
合计	25,152,672.42	21,520,537.94

其他说明：

22、固定资产清理

单位：元

项目	期末余额	期初余额
----	------	------

其他说明：

23、生产性生物资产

(1) 采用成本计量模式的生产性生物资产

 适用 不适用

(2) 采用公允价值计量模式的生产性生物资产

 适用 不适用

24、油气资产

 适用 不适用

25、无形资产

(1) 无形资产情况

单位：元

项目	土地使用权	专利权	非专利技术	其他	合计
1. 期初余额	268,285,347.95	239,734.95		1,742,501.41	270,267,584.31
2. 本期增加金额	1,235,730.04	70,714.17		237,880.34	1,544,324.55
(1) 购置	1,235,730.04	70,714.17		237,880.34	1,544,324.55
4. 期末余额	269,521,077.99	310,449.12		1,980,381.75	271,811,908.86
1. 期初余额	21,348,221.68	15,368.48		423,956.37	21,787,546.53
2. 本期增加金额	5,153,105.61	28,752.84		184,778.38	5,366,636.83
(1) 计提	5,153,105.61	28,752.84		184,778.38	5,366,636.83
4. 期末余额	26,501,327.29	44,121.32		608,734.75	27,154,183.36
1. 期末账面价值	243,019,750.70	266,327.80		1,371,647.00	244,657,725.50
2. 期初账面价值	246,937,126.27	224,366.47		1,318,545.04	248,480,037.78

本期末通过公司内部研发形成的无形资产占无形资产余额的比例。

(2) 未办妥产权证书的土地使用权情况

单位：元

项目	账面价值	未办妥产权证书的原因

其他说明：

26、开发支出

单位：元

项目	期初余额	本期增加金额		本期减少金额			期末余额
		内部开发支出	其他	确认为无形资产	转入当期损益	其他	

其他说明

27、商誉

(1) 商誉账面原值

单位：元

被投资单位名称 或形成商誉的事	期初余额	本期增加		本期减少		期末余额
		企业合并形成的	其他	处置	其他	

项						
---	--	--	--	--	--	--

(2) 商誉减值准备

单位：元

被投资单位名称 或形成商誉的事 项	期初余额	本期增加		本期减少		期末余额
		计提	其他	处置	其他	

说明商誉减值测试过程、参数及商誉减值损失的确认方法：

其他说明

28、长期待摊费用

单位：元

项目	期初余额	本期增加金额	本期摊销金额	其他减少金额	期末余额

其他说明

29、递延所得税资产/递延所得税负债**(1) 未经抵销的递延所得税资产**

单位：元

项目	期末余额		期初余额	
	可抵扣暂时性差异	递延所得税资产	可抵扣暂时性差异	递延所得税资产
存货跌价准备	5,555,058.67	833,258.80	4,487,292.77	673,093.92
递延收益	48,514,347.95	7,277,152.19	51,548,038.70	7,732,205.81
未弥补亏损	53,598.16	13,399.54	691,412.54	172,853.14
预计负债	1,000,000.00	250,000.00	300,000.00	75,000.00
应收账款坏账准备	208,888,862.28	31,628,697.96	129,850,787.79	19,639,261.34
合计	264,011,867.06	40,002,508.49	186,877,531.80	28,292,414.21

(2) 未经抵销的递延所得税负债

单位：元

项目	期末余额		期初余额	
	应纳税暂时性差异	递延所得税负债	应纳税暂时性差异	递延所得税负债

(3) 以抵销后净额列示的递延所得税资产或负债

单位：元

项目	递延所得税资产和负债 期末互抵金额	抵销后递延所得税资产 或负债期末余额	递延所得税资产和负债 期初互抵金额	抵销后递延所得税资产 或负债期初余额
递延所得税资产		40,002,508.49		28,292,414.21

(4) 未确认递延所得税资产明细

单位：元

项目	期末余额	期初余额

(5) 未确认递延所得税资产的可抵扣亏损将于以下年度到期

单位：元

年份	期末金额	期初金额	备注

其他说明：

30、其他非流动资产

单位：元

项目	期末余额	期初余额

其他说明：

31、短期借款

(1) 短期借款分类

单位：元

项目	期末余额	期初余额
抵押借款	718,950,000.00	598,000,000.00
保证借款	737,000,000.00	548,000,000.00
信用借款	154,900,000.00	282,500,000.00
合计	1,610,850,000.00	1,428,500,000.00

短期借款分类的说明：

(2) 已逾期未偿还的短期借款情况

本期末已逾期未偿还的短期借款总额为元，其中重要的已逾期未偿还的短期借款情况如下：

单位：元

借款单位	期末余额	借款利率	逾期时间	逾期利率

其他说明：

32、以公允价值计量且其变动计入当期损益的金融负债

单位：元

项目	期末余额	期初余额
----	------	------

其他说明：

33、衍生金融负债

 适用 不适用

34、应付票据

单位：元

种类	期末余额	期初余额
银行承兑汇票	1,993,064,917.14	1,270,710,000.00
合计	1,993,064,917.14	1,270,710,000.00

本期末已到期未支付的应付票据总额为元。

35、应付账款

(1) 应付账款列示

单位：元

项目	期末余额	期初余额
材料和劳务款项	693,618,069.42	1,001,462,451.41
工程和设备款项	22,186,195.77	22,560,357.11
运输费用	8,922,481.45	19,701,809.61
合计	724,726,746.64	1,043,724,618.13

(2) 账龄超过 1 年的重要应付账款

单位：元

项目	期末余额	未偿还或结转的原因
江西雄基钢构建材有限公司	10,329,338.00	合同约定根据客户付款进度付款
合计	10,329,338.00	--

其他说明：

36、预收款项

(1) 预收款项列示

单位：元

项目	期末余额	期初余额
材料和劳务	337,109,191.66	368,214,764.37
合计	337,109,191.66	368,214,764.37

(2) 账龄超过 1 年的重要预收款项

单位：元

项目	期末余额	未偿还或结转的原因
武船重型工程股份有限公司	86,231,416.39	项目进度迟于预期
合计	86,231,416.39	--

(3) 期末建造合同形成的已结算未完工项目情况

单位：元

项目	金额

其他说明：

37、应付职工薪酬

(1) 应付职工薪酬列示

单位：元

项目	期初余额	本期增加	本期减少	期末余额
一、短期薪酬	55,897,379.41	456,149,920.02	445,757,303.68	66,289,995.75
二、离职后福利-设定提存计划	390,672.00	14,282,449.55	13,375,175.97	1,297,945.58
合计	56,288,051.41	470,432,369.57	459,132,479.65	67,587,941.33

(2) 短期薪酬列示

单位：元

项目	期初余额	本期增加	本期减少	期末余额
1、工资、奖金、津贴和补贴	51,416,548.91	425,201,604.04	416,371,907.33	60,246,245.62
2、职工福利费		14,775,949.22	14,775,949.22	

3、社会保险费		7,697,415.22	7,449,150.60	248,264.62
其中：医疗保险费		5,439,303.88	5,293,116.61	146,187.27
工伤保险费		1,217,413.91	1,137,670.51	79,743.40
生育保险费		1,040,697.43	1,018,363.48	22,333.95
4、住房公积金		307,373.00	304,673.00	2,700.00
5、工会经费和职工教育经费	4,480,830.50	8,167,578.54	6,855,623.53	5,792,785.51
合计	55,897,379.41	456,149,920.02	445,757,303.68	66,289,995.75

(3) 设定提存计划列示

单位：元

项目	期初余额	本期增加	本期减少	期末余额
1、基本养老保险	390,672.00	13,233,842.55	12,377,476.36	1,247,038.19
2、失业保险费		1,048,607.00	997,699.61	50,907.39
合计	390,672.00	14,282,449.55	13,375,175.97	1,297,945.58

其他说明：

38、应交税费

单位：元

项目	期末余额	期初余额
增值税	4,817,067.36	69,591.00
营业税	36,818,236.08	22,368,176.07
企业所得税	18,418,867.42	5,777,982.32
个人所得税	1,121,291.20	1,603,686.64
城市维护建设税	2,565,927.67	1,516,912.54
房产税	4,241,522.17	2,255,934.56
土地使用税	2,767,707.87	2,405,843.86
教育费附加	1,972,901.13	779,453.69
地方教育附加	230,400.21	517,830.11
印花税	604,862.23	513,775.37
地方水利建设基金	992,471.27	794,298.94
河道堤防工程修建维护管理费	159,953.85	95,174.28
合计	74,711,208.46	38,698,659.38

其他说明：

39、应付利息

单位：元

项目	期末余额	期初余额
分期付息到期还本的长期借款利息	191,111.25	153,611.11
短期借款应付利息	2,900,998.17	2,487,578.15
合计	3,092,109.42	2,641,189.26

重要的已逾期未支付的利息情况：

单位：元

借款单位	逾期金额	逾期原因

其他说明：

40、应付股利

单位：元

项目	期末余额	期初余额

其他说明，包括重要的超过1年未支付的应付股利，应披露未支付原因：

41、其他应付款

(1) 按款项性质列示其他应付款

单位：元

项目	期末余额	期初余额
押金保证金	40,821,483.72	8,137,142.92
应付暂收款	21,048,468.50	13,651,501.82
其他	11,336,085.97	5,237,556.48
合计	73,206,038.19	27,026,201.22

(2) 账龄超过1年的重要其他应付款

单位：元

项目	期末余额	未偿还或结转的原因

其他说明

42、划分为持有待售的负债

单位：元

项目	期末余额	期初余额

其他说明：

43、一年内到期的非流动负债

单位：元

项目	期末余额	期初余额
一年内到期的长期借款		40,000,000.00
合计		40,000,000.00

其他说明：

44、其他流动负债

单位：元

项目	期末余额	期初余额

短期应付债券的增减变动：

单位：元

债券名称	面值	发行日期	债券期限	发行金额	期初余额	本期发行	按面值计提利息	溢折价摊销	本期偿还	其他	期末余额

其他说明：

45、长期借款

(1) 长期借款分类

单位：元

项目	期末余额	期初余额
抵押借款	47,000,000.00	50,000,000.00
保证借款	50,000,000.00	
合计	97,000,000.00	50,000,000.00

长期借款分类的说明：

其他说明，包括利率区间：

46、应付债券

(1) 应付债券

单位：元

项目	期末余额	期初余额

(2) 应付债券的增减变动（不包括划分为金融负债的优先股、永续债等其他金融工具）

单位：元

债券名称	面值	发行日期	债券期限	发行金额	期初余额	本期发行	按面值计提利息	溢折价摊销	本期偿还	其他	期末余额
------	----	------	------	------	------	------	---------	-------	------	----	------

(3) 可转换公司债券的转股条件、转股时间说明

(4) 划分为金融负债的其他金融工具说明

期末发行在外的优先股、永续债等其他金融工具基本情况

期末发行在外的优先股、永续债等金融工具变动情况表

单位：元

发行在外的金融工具	期初		本期增加		本期减少		期末	
	数量	账面价值	数量	账面价值	数量	账面价值	数量	账面价值

其他金融工具划分为金融负债的依据说明

其他说明

47、长期应付款

(1) 按款项性质列示长期应付款

单位：元

项目	期末余额	期初余额
----	------	------

其他说明：

48、长期应付职工薪酬

(1) 长期应付职工薪酬表

单位：元

项目	期末余额	期初余额
----	------	------

(2) 设定受益计划变动情况

设定受益计划义务现值：

单位：元

项目	本期发生额	上期发生额
----	-------	-------

计划资产：

单位：元

项目	本期发生额	上期发生额
----	-------	-------

设定受益计划净负债（净资产）

单位：元

项目	本期发生额	上期发生额
----	-------	-------

设定受益计划的内容及与之相关风险、对公司未来现金流量、时间和不确定性的影响说明：

设定受益计划重大精算假设及敏感性分析结果说明：

其他说明：

49、专项应付款

单位：元

项目	期初余额	本期增加	本期减少	期末余额	形成原因
----	------	------	------	------	------

其他说明：

50、预计负债

单位：元

项目	期末余额	期初余额	形成原因
未决诉讼	1,000,000.00	300,000.00	未决诉讼
合计	1,000,000.00	300,000.00	--

其他说明，包括重要预计负债的相关重要假设、估计说明：

江西斯莫生物化学有限公司与本公司之子公司江西鸿泰公司因钢结构销售合同发生纠纷，向江西省东乡县法院提起诉讼，并申请财产保全冻结了江西鸿泰公司的150万元银行存款，截至本财务报表批准报出日，案件尚处于诉讼中，江西鸿泰公司根据律师出具的法律意见书计提100万元的预计负债。

51、递延收益

单位：元

项目	期初余额	本期增加	本期减少	期末余额	形成原因
政府补助	51,548,038.70		3,033,690.75	48,514,347.95	与资产相关
合计	51,548,038.70		3,033,690.75	48,514,347.95	--

涉及政府补助的项目：

单位：元

负债项目	期初余额	本期新增补助金额	本期计入营业外收入金额	其他变动	期末余额	与资产相关/与收益相关
基础设施配套补助	50,003,038.70		2,873,690.75		47,129,347.95	与资产相关
供电专线项目补助	1,000,000.00		100,000.00		900,000.00	与资产相关

技术改造项目补助	545,000.00		60,000.00		485,000.00	与资产相关
合计	51,548,038.70		3,033,690.75		48,514,347.95	--

其他说明：

52、其他非流动负债

单位：元

项目	期末余额	期初余额
----	------	------

其他说明：

53、股本

单位：元

	期初余额	本次变动增减(+、-)					期末余额
		发行新股	送股	公积金转股	其他	小计	
股份总数	268,000,000.00						268,000,000.00

其他说明：

54、其他权益工具

(1) 期末发行在外的优先股、永续债等其他金融工具基本情况

(2) 期末发行在外的优先股、永续债等金融工具变动情况表

单位：元

发行在外的金融工具	期初		本期增加		本期减少		期末	
	数量	账面价值	数量	账面价值	数量	账面价值	数量	账面价值

其他权益工具本期增减变动情况、变动原因说明，以及相关会计处理的依据：

其他说明：

55、资本公积

单位：元

项目	期初余额	本期增加	本期减少	期末余额
资本溢价(股本溢价)	1,194,968,328.38			1,194,968,328.38
其他资本公积	778,615.78			778,615.78
合计	1,195,746,944.16			1,195,746,944.16

其他说明，包括本期增减变动情况、变动原因说明：

56、库存股

单位：元

项目	期初余额	本期增加	本期减少	期末余额
----	------	------	------	------

其他说明，包括本期增减变动情况、变动原因说明：

57、其他综合收益

单位：元

项目	期初余额	本期发生额					期末余额
		本期所得税前发生额	减：前期计入其他综合收益当期转入损益	减：所得税费用	税后归属于母公司	税后归属于少数股东	

其他说明，包括对现金流量套期损益的有效部分转为被套期项目初始确认金额调整：

58、专项储备

单位：元

项目	期初余额	本期增加	本期减少	期末余额
----	------	------	------	------

其他说明，包括本期增减变动情况、变动原因说明：

59、盈余公积

单位：元

项目	期初余额	本期增加	本期减少	期末余额
法定盈余公积	57,619,311.87	12,481,248.18		70,100,560.05
合计	57,619,311.87	12,481,248.18		70,100,560.05

盈余公积说明，包括本期增减变动情况、变动原因说明：

60、未分配利润

单位：元

项目	本期	上期
调整前上期末未分配利润	722,870,599.80	571,888,490.53
调整后期初未分配利润	722,870,599.80	571,888,490.53
加：本期归属于母公司所有者的净利润	137,963,252.24	165,519,262.03
减：提取法定盈余公积	12,481,248.18	3,817,152.76
应付普通股股利	18,760,000.00	10,720,000.00
期末未分配利润	829,592,603.86	722,870,599.80

调整期初未分配利润明细:

- 1)、由于《企业会计准则》及其相关新规定进行追溯调整,影响期初未分配利润元。
- 2)、由于会计政策变更,影响期初未分配利润元。
- 3)、由于重大会计差错更正,影响期初未分配利润元。
- 4)、由于同一控制导致的合并范围变更,影响期初未分配利润元。
- 5)、其他调整合计影响期初未分配利润元。

61、营业收入和营业成本

单位: 元

项目	本期发生额		上期发生额	
	收入	成本	收入	成本
主营业务	3,755,018,042.39	3,096,052,276.32	4,149,775,022.50	3,601,134,243.67
其他业务	470,132,904.09	398,204,285.96	780,331,790.63	711,841,062.16
合计	4,225,150,946.48	3,494,256,562.28	4,930,106,813.13	4,312,975,305.83

62、营业税金及附加

单位: 元

项目	本期发生额	上期发生额
营业税	24,677,340.08	19,623,448.08
城市维护建设税	7,469,367.06	4,111,826.55
教育费附加	3,945,378.59	2,214,034.14
地方教育附加	2,626,083.37	1,469,988.42
合计	38,718,169.10	27,419,297.19

其他说明:

63、销售费用

单位: 元

项目	本期发生额	上期发生额
运输装卸费	52,597,814.10	40,320,824.38
职工薪酬	28,455,571.60	19,285,329.36
业务招待费	5,832,005.62	10,288,511.13
技术服务费	4,153,101.93	5,381,855.25
广告费	3,896,499.06	2,328,758.02
办公费	3,351,394.01	2,225,208.97
交通差旅费	2,280,529.95	4,789,296.64

其他	3,575,441.20	3,742,449.44
合计	104,142,357.47	88,362,233.19

其他说明:

64、管理费用

单位：元

项目	本期发生额	上期发生额
职工薪酬	62,459,085.15	57,568,124.06
税金	22,240,006.42	21,818,443.85
研发费用	18,417,839.94	8,641,380.61
折旧及摊销费用	17,424,182.14	15,810,136.02
业务招待费	10,274,071.66	19,389,303.77
修理费	7,565,233.55	6,647,686.28
交通差旅费	7,451,960.28	9,702,440.46
办公费	6,660,055.49	8,313,595.55
中介咨询费	3,411,139.11	2,451,472.01
租赁费	1,452,560.67	3,015,690.88
其他	8,134,765.34	3,481,317.50
合计	165,490,899.75	156,839,590.99

其他说明:

65、财务费用

单位：元

项目	本期发生额	上期发生额
利息支出	99,538,289.56	78,993,201.52
减：利息收入	18,233,277.45	18,965,872.51
汇兑损益	281,350.78	685,677.39
贴现息	94,946,912.25	47,903,916.85
手续费及其他	3,341,669.96	1,918,673.20
合计	179,874,945.10	110,535,596.45

其他说明:

66、资产减值损失

单位：元

项目	本期发生额	上期发生额
一、坏账损失	84,712,827.75	68,387,161.07
二、存货跌价损失	1,067,765.90	551,166.74
合计	85,780,593.65	68,938,327.81

其他说明：

67、公允价值变动收益

单位：元

产生公允价值变动收益的来源	本期发生额	上期发生额

其他说明：

68、投资收益

单位：元

项目	本期发生额	上期发生额
权益法核算的长期股权投资收益	-963,661.74	
可供出售金融资产在持有期间的投资收益	203,725.80	203,725.80
合计	-759,935.94	203,725.80

其他说明：

69、营业外收入

单位：元

项目	本期发生额	上期发生额	计入当期非经常性损益的金 额
非流动资产处置利得合计	14,032.39	931.41	14,032.39
其中：固定资产处置利得	14,032.39	931.41	14,032.39
政府补助	13,049,390.75	40,337,328.67	13,049,390.75
赔偿收入	2,244,163.24	3,222,169.25	2,244,163.24
其他	1,082,950.79	1,857,631.82	1,082,950.79
合计	16,390,537.17	45,418,061.15	16,390,537.17

计入当期损益的政府补助：

单位：元

补助项目	本期发生金额	上期发生金额	与资产相关/与收益相关
加快工业发展奖励	7,044,300.00	20,650,000.00	与收益相关
基础设施配套补助	2,873,690.75	2,873,690.75	与资产相关

自主创新奖励	1,355,000.00		与收益相关
供电专线项目补助	100,000.00		与资产相关
技术改造项目补助	60,000.00	55,000.00	与资产相关
扶持企业发展资金奖励		12,329,237.92	与收益相关
其他	1,616,400.00	4,429,400.00	与收益相关
合计	13,049,390.75	40,337,328.67	--

其他说明：

70、营业外支出

单位：元

项目	本期发生额	上期发生额	计入当期非经常性损益的金 额
非流动资产处置损失合计	526,399.94	93,921.38	526,399.94
其中：固定资产处置损失	526,399.94	93,921.38	
对外捐赠	200,000.00	268,000.00	200,000.00
违约金		124,913.00	
诉讼赔偿金	700,000.00	300,000.00	700,000.00
其他	362,470.92	330,177.59	362,470.92
合计	1,788,870.86	1,117,011.97	1,788,870.86

其他说明：

71、所得税费用

(1) 所得税费用表

单位：元

项目	本期发生额	上期发生额
当期所得税费用	44,475,851.06	53,298,595.61
递延所得税费用	-11,710,094.28	-9,276,704.87
合计	32,765,756.78	44,021,890.74

(2) 会计利润与所得税费用调整过程

单位：元

项目	本期发生额
利润总额	170,729,149.50
按法定/适用税率计算的所得税费用	25,609,372.42

子公司适用不同税率的影响	1,115,643.05
调整以前期间所得税的影响	378,103.67
不可抵扣的成本、费用和损失的影响	3,350,000.11
本期未确认递延所得税资产的可抵扣暂时性差异或可抵扣亏损的影响	2,312,637.53
所得税费用	32,765,756.78

其他说明

72、其他综合收益

详见附注。

73、现金流量表项目

(1) 收到的其他与经营活动有关的现金

单位：元

项目	本期发生额	上期发生额
收回银行保证金	463,725,926.20	365,670,088.50
其他往来款项	58,771,600.34	12,573,396.35
利息收入	18,233,277.45	18,965,872.51
政府补助	10,015,700.00	37,408,637.92
赔偿收入	2,244,163.24	3,222,169.25
其他	1,082,545.79	1,857,631.82
合计	554,073,213.02	439,697,796.35

收到的其他与经营活动有关的现金说明：

(2) 支付的其他与经营活动有关的现金

单位：元

项目	本期发生额	上期发生额
支付银行保证金	773,261,620.66	463,725,926.20
贴现息及手续费	98,288,582.21	49,822,590.05
运输装卸费	52,597,814.10	40,320,824.38
其他往来款项	33,489,686.41	73,679,392.39
业务招待费	16,106,077.28	29,677,814.90
办公费	10,011,449.50	10,524,074.94
交通差旅费	9,732,490.23	14,491,737.10

修理费	7,565,233.55	6,647,686.28
研发费用	7,000,076.19	2,223,113.61
技术服务费	4,153,101.93	5,381,855.25
广告费	3,896,499.06	2,328,758.02
中介咨询费	3,411,139.11	2,451,472.01
其他	14,402,406.63	12,951,745.03
合计	1,033,916,176.86	714,226,990.16

支付的其他与经营活动有关的现金说明：

(3) 收到的其他与投资活动有关的现金

单位：元

项目	本期发生额	上期发生额
收到其他与投资活动有关的现金		1,600,000.00
合计		1,600,000.00

收到的其他与投资活动有关的现金说明：

(4) 支付的其他与投资活动有关的现金

单位：元

项目	本期发生额	上期发生额

支付的其他与投资活动有关的现金说明：

(5) 收到的其他与筹资活动有关的现金

单位：元

项目	本期发生额	上期发生额

收到的其他与筹资活动有关的现金说明：

(6) 支付的其他与筹资活动有关的现金

单位：元

项目	本期发生额	上期发生额

支付的其他与筹资活动有关的现金说明：

74、现金流量表补充资料

(1) 现金流量表补充资料

单位：元

补充资料	本期金额	上期金额
1. 将净利润调节为经营活动现金流量:	--	--
净利润	137,963,392.72	165,519,345.91
加: 资产减值准备	85,780,593.65	68,938,327.81
固定资产折旧、油气资产折耗、生产性生物资产折旧	111,512,043.65	93,921,776.59
无形资产摊销	5,366,636.83	4,948,601.67
处置固定资产、无形资产和其他长期资产的损失(收益以“-”号填列)	512,367.55	92,989.97
财务费用(收益以“-”号填列)	99,819,640.34	79,678,878.91
投资损失(收益以“-”号填列)	759,935.94	-203,725.80
递延所得税资产减少(增加以“-”号填列)	-11,710,094.28	-9,276,704.87
存货的减少(增加以“-”号填列)	-111,047,593.04	-798,678,273.74
经营性应收项目的减少(增加以“-”号填列)	-724,994,584.22	-734,893,254.05
经营性应付项目的增加(减少以“-”号填列)	447,318,176.34	972,402,027.93
经营活动产生的现金流量净额	41,280,515.48	-157,550,009.67
2. 不涉及现金收支的重大投资和筹资活动:	--	--
3. 现金及现金等价物净变动情况:	--	--
现金的期末余额	201,771,320.47	305,357,649.28
减: 现金的期初余额	305,357,649.28	444,434,950.87
现金及现金等价物净增加额	-103,586,328.81	-139,077,301.59

(2) 本期支付的取得子公司的现金净额

单位: 元

	金额
其中:	--
其中:	--
其中:	--

其他说明:

(3) 本期收到的处置子公司的现金净额

单位: 元

	金额
其中:	--
其中:	--
其中:	--

其他说明:

(4) 现金和现金等价物的构成

单位: 元

项目	期末余额	期初余额
一、现金	201,771,320.47	305,357,649.28
其中: 库存现金	949,971.33	946,586.43
可随时用于支付的银行存款	200,821,349.14	304,411,062.85
三、期末现金及现金等价物余额	201,771,320.47	305,357,649.28

其他说明:

期末使用受限的现金及现金等价物如下:

项目	期末数	期初数
银行承兑汇票保证金	740,216,967.87	433,038,689.30
保函保证金	33,044,652.79	30,687,236.90
诉讼冻结存款	2,666,365.12	1,989,196.62
合计	775,927,985.78	465,715,122.82

75、所有者权益变动表项目注释

说明对上年期末余额进行调整的“其他”项目名称及调整金额等事项:

76、所有权或使用权受到限制的资产

单位: 元

项目	期末账面价值	受限原因
货币资金	775,927,985.78	保函、票据保证金及冻结存款
固定资产	393,960,706.49	借款抵押
无形资产	125,745,234.23	借款抵押
合计	1,295,633,926.50	--

其他说明:

77、外币货币性项目

(1) 外币货币性项目

单位：元

项目	期末外币余额	折算汇率	期末折算人民币余额
其中：美元	211,067.78	6.1190	1,291,523.75
其中：美元	11,740,039.77	6.1190	71,837,303.35

其他说明：

(2) 境外经营实体说明，包括对于重要的境外经营实体，应披露其境外主要经营地、记账本位币及选择依据，记账本位币发生变化的还应披露原因。

□ 适用 √ 不适用

78、套期

按照套期类别披露套期项目及相关套期工具、被套期风险的定性和定量信息：

79、其他

八、合并范围的变更

1、非同一控制下企业合并

(1) 本期发生的非同一控制下企业合并

单位：元

被购买方名称	股权取得时点	股权取得成本	股权取得比例	股权取得方式	购买日	购买日的确定依据	购买日至期末被购买方的收入	购买日至期末被购买方的净利润
--------	--------	--------	--------	--------	-----	----------	---------------	----------------

其他说明：

(2) 合并成本及商誉

合并成本公允价值的确定方法、或有对价及其变动的说明：

大额商誉形成的主要原因：

其他说明：

(3) 被购买方于购买日可辨认资产、负债

可辨认资产、负债公允价值的确定方法：

企业合并中承担的被购买方的或有负债：

其他说明:

(4) 购买日之前持有的股权按照公允价值重新计量产生的利得或损失

是否存在通过多次交易分步实现企业合并且在报告期内取得控制权的交易

是 否

(5) 购买日或合并当期期末无法合理确定合并对价或被购买方可辨认资产、负债公允价值的相关说明

(6) 其他说明

2、同一控制下企业合并

(1) 本期发生的同一控制下企业合并

单位：元

被合并方名称	企业合并中取得的权益比例	构成同一控制下企业合并的依据	合并日	合并日的确定依据	合并当期期初至合并日被合并方的收入	合并当期期初至合并日被合并方的净利润	比较期间被合并方的收入	比较期间被合并方的净利润

其他说明:

(2) 合并成本

或有对价及其变动的说明:

其他说明:

(3) 合并日被合并方资产、负债的账面价值

企业合并中承担的被合并方的或有负债:

其他说明:

3、反向购买

交易基本信息、交易构成反向购买的依据、上市公司保留的资产、负债是否构成业务及其依据、合并成本的确定、按照权益性交易处理时调整权益的金额及其计算:

4、处置子公司

是否存在单次处置对子公司投资即丧失控制权的情形

是 否

是否存在通过多次交易分步处置对子公司投资且在本期丧失控制权的情形

是 否

5、其他原因的合并范围变动

说明其他原因导致的合并范围变动（如，新设子公司、清算子公司等）及其相关情况：

合并范围增加

公司名称	股权取得方式	股权取得时点	出资额	出资比例(%)
湖北翔宇精品钢检测有限公司	货币出资	2014年5月9日	1,000,000.00	100.00

6、其他

九、在其他主体中的权益

1、在子公司中的权益

(1) 企业集团的构成

子公司名称	主要经营地	注册地	业务性质	持股比例		取得方式
				直接	间接	
安徽鸿翔公司	合肥市	合肥市	制造业	100.00%		设立
湖北鸿路公司	黄冈市	黄冈市	制造业	99.24%	0.76%	设立
安徽华申公司	合肥市	合肥市	制造业	100.00%		设立
鸿纬翔宇公司	合肥市	合肥市	制造业	97.99%	2.01%	设立
芜湖鸿路公司	芜湖市	芜湖市	制造业	95.00%		设立
鸿路餐饮公司	合肥市	合肥市	服务业	100.00%		设立
鸿泉混凝土公司	合肥市	合肥市	制造业		100.00%	设立
江西鸿泰公司	南昌市	南昌市	制造业	100.00%		同一控制下企业合并

在子公司的持股比例不同于表决权比例的说明：

持有半数或以下表决权但仍控制被投资单位、以及持有半数以上表决权但不控制被投资单位的依据：

对于纳入合并范围的重要的结构化主体，控制的依据：

确定公司是代理人还是委托人的依据：

其他说明：

(2) 重要的非全资子公司

单位：元

子公司名称	少数股东持股比例	本期归属于少数股东的损益	本期向少数股东宣告分派的股利	期末少数股东权益余额
-------	----------	--------------	----------------	------------

子公司少数股东的持股比例不同于表决权比例的说明：

其他说明：

(3) 重要非全资子公司的主要财务信息

单位：元

子公司名称	期末余额						期初余额					
	流动资产	非流动资产	资产合计	流动负债	非流动负债	负债合计	流动资产	非流动资产	资产合计	流动负债	非流动负债	负债合计

单位：元

子公司名称	本期发生额				上期发生额			
	营业收入	净利润	综合收益总额	经营活动现金流量	营业收入	净利润	综合收益总额	经营活动现金流量

其他说明：

(4) 使用企业集团资产和清偿企业集团债务的重大限制

(5) 向纳入合并财务报表范围的结构化主体提供的财务支持或其他支持

其他说明：

2、在子公司的所有者权益份额发生变化且仍控制子公司的交易

(1) 在子公司所有者权益份额发生变化的情况说明

(2) 交易对于少数股东权益及归属于母公司所有者权益的影响

其他说明

3、在合营安排或联营企业中的权益

(1) 重要的合营企业或联营企业

合营企业或联营企业名称	主要经营地	注册地	业务性质	持股比例		对合营企业或联营企业投资的会计处理方法
				直接	间接	
湖北武船鸿路重工有限公司	湖北	大悟县工商行政管理局	钢结构制造	40.00%		权益法

在合营企业或联营企业的持股比例不同于表决权比例的说明：

持有 20%以下表决权但具有重大影响，或者持有 20%或以上表决权但不具有重大影响的依据：

(2) 重要合营企业的主要财务信息

其他说明

(3) 重要联营企业的主要财务信息

项 目	期末数/本期数	期初数/上年同期数
流动资产	56,637,887.64	
非流动资产	52,495,655.19	
资产合计	109,133,542.83	
流动负债	40,354,763.84	
非流动负债	11,187,933.33	
负债合计	51,542,697.17	
归属于母公司所有者权益	57,590,845.66	
营业收入	13,176,355.21	
净利润	-2,409,154.34	
综合收益总额	-2,409,154.34	

其他说明

(4) 不重要的合营企业和联营企业的汇总财务信息

单位：元

	期末余额/本期发生额	期初余额/上期发生额
合营企业：	--	--
下列各项按持股比例计算的合计数	--	--
联营企业：	--	--
下列各项按持股比例计算的合计数	--	--

其他说明

(5) 合营企业或联营企业向本公司转移资金的能力存在重大限制的说明

(6) 合营企业或联营企业发生的超额亏损

单位：元

合营企业或联营企业名称	累积未确认前期累计认的损失	本期未确认的损失（或本期分享的净利润）	本期末累积未确认的损失

其他说明

(7) 与合营企业投资相关的未确认承诺

(8) 与合营企业或联营企业投资相关的或有负债

4、重要的共同经营

共同经营名称	主要经营地	注册地	业务性质	持股比例/享有的份额	
				直接	间接

在共同经营中的持股比例或享有的份额不同于表决权比例的说明：

共同经营为单独主体的，分类为共同经营的依据：

其他说明

5、在未纳入合并财务报表范围的结构化主体中的权益

未纳入合并财务报表范围的结构化主体的相关说明：

6、其他

十、与金融工具相关的风险

本公司从事风险管理的目标是在风险和收益之间取得平衡，将风险对本公司经营业绩的负面影响降至最低水平，使股东和其他权益投资者的利益最大化。基于该风险管理目标，本公司风险管理的基本策略是确认和分析本公司面临的各种风险，建立适当的风险承受底线和进行风险管理，并及时可靠地对各种风险进行监督，将风险控制在限定的范围内。

本公司的金融工具导致的主要风险是信用风险、流动风险及市场风险。管理层已审议并批准管理这些风险的政策，概括如下。

(一) 信用风险

信用风险，是指金融工具的一方不能履行义务，造成另一方发生财务损失的风险。

本公司的信用风险主要来自银行存款和应收款项。为控制该项风险，本公司分别采取了以下措施。

1. 银行存款

本公司将银行存款存放于信用评级较高的金融机构，故其信用风险较低。

2. 应收账款、应收票据

本公司仅与经认可的、信誉良好的第三方进行交易。按照本公司的政策，需对所有要求采用信用方式进行交易的客户进行信用审核。另外，本公司对应收账款余额进行持续监控，以确保本公司不致面临重大坏账风险。

由于本公司的应收账款风险点分布多个合作方和多个客户，截至2014年12月31日，本公司具有特定信用风险，本公司的应收账款的13.37%(2013年12月31日：12.37%)源于前五大客户。本公司不存在重大的信用集中风险。

3. 其他应收款

本公司的其他应收款主要系各类保证金、备用金等，公司对此等款项与相关经济业务一并管理并持续监控，以确保本公司不致面临重大坏账风险。

本公司的应收款项中尚未逾期和发生减值的金额，以及虽已逾期但未减值的金融资产的期限分析如下：

项 目	期末数				合 计
	未逾期未减值	已逾期未减值			
		1年以内	1-2年	2年以上	
应收票据	119,129,338.49				119,129,338.49
小 计	119,129,338.49				119,129,338.49

(续上表)

项 目	期初数				合 计
	未逾期未减值	已逾期未减值			
		1年以内	1-2年	2年以上	
应收票据	41,197,887.20				41,197,887.20
小 计	41,197,887.20				41,197,887.20

(二) 流动风险

流动风险，是指企业在履行与金融负债有关的义务时遇到资金短缺的风险，其可能源于无法尽快以公允价值售出金融资产；或者源于对方无法偿还其合同债务；或者源于提前到期的债务；或者源于无法产生预期的现金流量。

为控制该项风险，本公司综合运用票据结算、银行借款等多种融资手段，并采取长、短期融资方式适当结合，优化融资结构的方法，保持融资持续性与灵活性之间的平衡。本公司已从多家商业银行取得银行授信额度以满足营运资金需求和资本开支。

金融工具按剩余到期日分类

项 目	期末数				
	账面价值	未折现合同金额	1年以内	1-3年	3年以上
金融负债					
银行借款	1,707,850,000.00	1,769,824,409.17	1,669,697,287.92	100,127,121.25	
应付票据	1,993,064,917.14	1,993,064,917.14	1,993,064,917.14		
应付账款	724,726,746.64	724,726,746.64	724,726,746.64		
其他应付款	73,206,038.19	73,206,038.19	73,206,038.19		
小 计	4,498,847,701.97	4,560,822,111.14	4,460,694,989.89	100,127,121.25	

(续上表)

项 目	期初数				
	账面价值	未折现合同金额	1年以内	1-3年	3年以上
金融负债					
银行借款	1,518,500,000.00	1,578,245,990.63	1,526,229,367.30	52,016,623.33	
应付票据	1,270,710,000.00	1,270,710,000.00	1,270,710,000.00		
应付账款	1,043,724,618.13	1,043,724,618.13	1,043,724,618.13		
其他应付款	27,026,201.22	27,026,201.22	27,026,201.22		
小 计	3,859,960,819.35	3,919,706,809.98	3,867,690,186.65	52,016,623.33	

(三) 市场风险

市场风险，是指金融工具的公允价值或未来现金流量因市场价格变动而发生波动的风险。市场风险主要包括利率风险和外汇风险。

1 利率风险

利率风险，是指金融工具的公允价值或未来现金流量因市场利率变动而发生波动的风险。本公司面临

的市场利率变动的风险主要与本公司以浮动利率计息的借款有关。

截至2014年12月31日，本公司以同期同档次国家基准利率或上浮一定百分比的利率计息的银行借款人民币1,707,850,000.00元(2013年12月31日：人民币1,518,500,000.00元)，在其他变量不变的假设下，利率发生合理、可能的50%基准点的变动时，将不会对本公司的利润总额和股东权益产生重大的影响。

2. 外汇风险

十一、公允价值的披露

1、以公允价值计量的资产和负债的期末公允价值

单位：元

项目	期末公允价值			
	第一层次公允价值计量	第二层次公允价值计量	第三层次公允价值计量	合计
一、持续的公允价值计量	--	--	--	--
二、非持续的公允价值计量	--	--	--	--

2、持续和非持续第一层次公允价值计量项目市价的确定依据

3、持续和非持续第二层次公允价值计量项目，采用的估值技术和重要参数的定性及定量信息

4、持续和非持续第三层次公允价值计量项目，采用的估值技术和重要参数的定性及定量信息

5、持续的第三层次公允价值计量项目，期初与期末账面价值间的调节信息及不可观察参数敏感性分析

6、持续的公允价值计量项目，本期内发生各层级之间转换的，转换的原因及确定转换时点的政策

7、本期内发生的估值技术变更及变更原因

8、不以公允价值计量的金融资产和金融负债的公允价值情况

9、其他

十二、关联方及关联交易

1、本企业的母公司情况

母公司名称	注册地	业务性质	注册资本	母公司对本企业的持股比例	母公司对本企业的表决权比例
安徽鸿路钢结构(集团)股份有限公司	合肥	制造业	268000000	63.16%	63.16%

本企业的母公司情况的说明

本企业最终控制方是商晓波、邓焯芳夫妇。

其他说明：

2、本企业的子公司情况

本企业子公司的情况详见附注在其他主体中的权益之说明。

3、本企业合营和联营企业情况

本企业重要的合营或联营企业详见附注在其他主体中的权益之说明。。

本期与本公司发生关联方交易，或前期与本公司发生关联方交易形成余额的其他合营或联营企业情况如下：

合营或联营企业名称	与本企业关系
湖北武船鸿路重工有限公司	联营企业

其他说明

4、其他关联方情况

其他关联方名称	其他关联方与本企业关系
安徽鸿路置业有限公司	同一实际控制人

其他说明

5、关联交易情况

(1) 购销商品、提供和接受劳务的关联交易

采购商品/接受劳务情况表

单位：元

关联方	关联交易内容	本期发生额	上期发生额
湖北武船鸿路重工有限公司	钢结构件	10,632,780.51	

出售商品/提供劳务情况表

单位：元

关联方	关联交易内容	本期发生额	上期发生额
-----	--------	-------	-------

购销商品、提供和接受劳务的关联交易说明

(2) 关联受托管理/承包及委托管理/出包情况

本公司受托管理/承包情况表：

单位：元

委托方/出包方名称	受托方/承包方名称	受托/承包资产类型	受托/承包起始日	受托/承包终止日	托管收益/承包收益定价依据	本期确认的托管收益/承包收益
-----------	-----------	-----------	----------	----------	---------------	----------------

关联托管/承包情况说明

本公司委托管理/出包情况表：

单位：元

委托方/出包方 名称	受托方/承包方 名称	委托/出包资产 类型	委托/出包起始 日	委托/出包终止 日	托管费/出包费 定价依据	本期确认的托管 费/出包费
---------------	---------------	---------------	--------------	--------------	-----------------	------------------

关联管理/出包情况说明

(3) 关联租赁情况

本公司作为出租方：

单位：元

承租方名称	租赁资产种类	本期确认的租赁收入	上期确认的租赁收入
-------	--------	-----------	-----------

本公司作为承租方：

单位：元

出租方名称	租赁资产种类	本期确认的租赁费	上期确认的租赁费
-------	--------	----------	----------

关联租赁情况说明

(4) 关联担保情况

本公司作为担保方

单位：元

被担保方	担保金额	担保起始日	担保到期日	担保是否已经履行完毕
------	------	-------	-------	------------

本公司作为被担保方

单位：元

担保方	担保金额	担保起始日	担保到期日	担保是否已经履行完毕
本公司	378,000,000.00	2014年06月25日	2015年10月21日	否
本公司	7,000,000.00	2014年10月10日	2015年10月10日	否
本公司	101,000,000.00	2014年03月06日	2015年12月15日	否
本公司	186,500,000.00	2014年05月22日	2016年05月21日	否
本公司	245,000,000.00	2014年10月24日	2015年12月02日	否
本公司	299,950,000.00	2014年06月13日	2015年12月10日	否
本公司	113,000,000.00	2014年09月04日	2015年11月11日	否
本公司	578,060,000.00	2014年02月13日	2015年12月29日	否
本公司	97,000,000.00	2014年04月30日	2015年08月07日	否
安徽鸿泉公司	8,000,000.00	2014年12月23日	2015年12月23日	否
鸿纬翔宇公司	13,000,000.00	2014年11月28日	2015年11月28日	否
安徽鸿翔公司	10,000,000.00	2014年05月22日	2015年05月22日	否

安徽鸿翔公司	16,000,000.00	2014年06月25日	2015年06月24日	否
安徽鸿翔公司	24,000,000.00	2014年10月08日	2015年09月26日	否
安徽鸿翔公司	18,000,000.00	2014年09月12日	2015年05月22日	否
安徽鸿翔公司	133,000,000.00	2014年07月03日	2015年06月02日	否
安徽鸿翔公司	98,360,000.00	2014年10月11日	2015年11月24日	否
安徽鸿翔公司	57,000,000.00	2014年09月24日	2015年11月12日	否
湖北鸿路公司	165,000,000.00	2014年09月22日	2015年05月27日	否
湖北鸿路公司	115,000,000.00	2014年10月31日	2015年11月19日	否
湖北鸿路公司	167,000,000.00	2013年07月22日	2016年07月18日	否
湖北鸿路公司	224,144,917.14	2014年08月19日	2015年11月25日	否
安徽华中公司	26,000,000.00	2014年11月20日	2015年11月20日	否
安徽华中公司	14,000,000.00	2014年09月26日	2015年03月26日	否

关联担保情况说明

关联方为本公司提供担保债务款包含短期借款 134,095万元(其中60,395万元同时由本公司及子公司提供资产抵押担保)、长期借款 9,700万元(其中:4,700万元由本公司及子公司提供资产抵押担保)和开具银行承兑汇票165,606.49万元(同时由本公司提供 25%-50% 保证金担保,其中 28,214.49万元由本公司及子公司提供资产抵押担保)。

(5) 关联方资金拆借

单位: 元

关联方	拆借金额	起始日	到期日	说明
拆入				
拆出				

(6) 关联方资产转让、债务重组情况

单位: 元

关联方	关联交易内容	本期发生额	上期发生额
-----	--------	-------	-------

(7) 关键管理人员报酬

单位: 元

项目	本期发生额	上期发生额
关键管理人员报酬	325.94	378.50

(8) 其他关联交易

6、关联方应收应付款项

(1) 应收项目

单位：元

项目名称	关联方	期末余额		期初余额	
		账面余额	坏账准备	账面余额	坏账准备

(2) 应付项目

单位：元

项目名称	关联方	期末账面余额	期初账面余额

7、关联方承诺

8、其他

十三、股份支付

1、股份支付总体情况

√ 适用 □ 不适用

单位：元

公司本期授予的各项权益工具总额	0.00
公司本期行权的各项权益工具总额	0.00
公司本期失效的各项权益工具总额	5,394,000.00
公司期末发行在外的股票期权行权价格的范围和合同剩余期限	价格 17.47 元，15 年 1 月已到期

其他说明

2012年1月6日，根据2012年度第一次临时股东大会审议通过的《安徽鸿路钢结构（集团）股份有限公司股票期权激励计划草案修订稿》，公司向激励对象授予906万份股票期权（经2012年度资本公积转增股本后，股票期权数量调整为1,812万份），股票期权按照40%、30%、30%的比例分三期行权，行权条件包括：以2010年归属于上市公司股东扣除非经常性损益后的净利润为基数，2012年度、2013年度、2014年度归属于上市公司股东净利润增长率分别不低于60%、100%、150%；2012年度、2013年度、2014年度加权平均净资产收益率分别不低于11.1%、12.1%、13.1%。

因公司2012年度业绩没有达到行权条件以及部分股票期权激励对象离职，根据2013年3月27日公司第二届董事会第二十一次会议决议，公司注销733.20万份股票期权；因公司2013年度业绩没有达到行权条件，根据2014年3月27日公司第三届董事会第三次会议决议，公司申请注销539.40万份股票期权。因公司2014年度业绩没有达到行权条件，根据2015年3月26日公司第三届董事会第十次会议决议，公司申请注销539.40万份股票期权。截至本财务报表批准报出日，上述股权激励计划全部注销。

2、以权益结算的股份支付情况

适用 不适用

3、以现金结算的股份支付情况

适用 不适用

4、股份支付的修改、终止情况

无

5、其他

2012年1月6日,根据2012年度第一次临时股东大会审议通过的《安徽鸿路钢结构(集团)股份有限公司股票期权激励计划草案修订稿》,公司向激励对象授予906万份股票期权(经2012年度资本公积转增股本后,股票期权数量调整为1,812万份),股票期权按照40%、30%、30%的比例分三期行权,行权条件包括:以2010年归属于上市公司股东扣除非经常性损益后的净利润为基数,2012年度、2013年度、2014年度归属于上市公司股东净利润增长率分别不低于60%、100%、150%;2012年度、2013年度、2014年度加权平均净资产收益率分别不低于11.1%、12.1%、13.1%。

因公司2012年度业绩没有达到行权条件以及部分股票期权激励对象离职,根据2013年3月27日公司第二届董事会第二十一次会议决议,公司注销733.20万份股票期权;因公司2013年度业绩没有达到行权条件,根据2014年3月27日公司第三届董事会第三次会议决议,公司申请注销539.40万份股票期权。因公司2014年度业绩没有达到行权条件,根据2015年3月26日公司第三届董事会第十次会议决议,公司申请注销539.40万份股票期权。截至本财务报表批准报出日,上述股权激励计划全部注销。

十四、承诺及或有事项

1、重要承诺事项

资产负债表日存在的重要承诺

本公司于2014年11月收到长丰县人民政府《关于鸿路集团阜阳北路西侧生产基地项目的批复》(长政秘〔2014〕81号),根据该文件,因阜阳北路两侧规划调整,拟将本公司位于阜阳北路西侧生产基地的213亩工业用地予以收储,土地收储事宜由长丰县国土局按法定程序办理。截至本财务报表批准报出日,本公司尚未与政府有关部门签订具体的交易合同。

2、或有事项

(1) 资产负债表日存在的重要或有事项

1. 江西鸿泰公司因与江西斯莫生物化学有限公司发生合同纠纷,2013年7月江西斯莫生物化学有限公司向法院申请冻结江西鸿泰公司银行存款1,500,000.00元。截至本财务报表批准报出日,案件一审判决江西鸿泰公司败诉,需支付江西斯莫生物化学有限公司2,212,366.26元,江西鸿泰公司已向江西省抚州市中级人民法院提起上诉,并根据律师出具的法律意见书计提预

计负债100万元。

2. 本公司因与中国十五冶金建设有限公司发生合同纠纷,2013年9月中国十五冶金建设有限公司向法院申请冻结本公司银行存款489,196.62元,2014年5月中国十五冶金建设有限公司向法院申请追加冻结本公司银行存款388,805.65元。截至本财务报表批准报出日,案件尚处于诉讼中,根据律师出具的法律意见书,该合同纠纷预计不会对本公司造成损失

(2) 公司没有需要披露的重要或有事项,也应予以说明

公司不存在需要披露的重要或有事项。

3、其他

十五、资产负债表日后事项

1、重要的非调整事项

单位：元

项目	内容	对财务状况和经营成果的影响数	无法估计影响数的原因

2、利润分配情况

单位：元

拟分配的利润或股利	18,760,000.00
-----------	---------------

3、销售退回

4、其他资产负债表日后事项说明

十六、其他重要事项

1、前期会计差错更正

(1) 追溯重述法

单位：元

会计差错更正的内容	处理程序	受影响的各个比较期间报表项目名称	累积影响数

(2) 未来适用法

会计差错更正的内容	批准程序	采用未来适用法的原因
-----------	------	------------

2、债务重组

3、资产置换

(1) 非货币性资产交换

(2) 其他资产置换

4、年金计划

5、终止经营

单位：元

项目	收入	费用	利润总额	所得税费用	净利润	归属于母公司所有者的终止经营利润
----	----	----	------	-------	-----	------------------

其他说明

6、分部信息

(1) 报告分部的确定依据与会计政策

公司以内部组织结构、管理要求、内部报告制度等为依据确定经营分部。公司的经营分部是指同时满足下列条件的组成部分：

- (1) 该组成部分能够在日常活动中产生收入、发生费用；
- (2) 管理层能够定期评价该组成部分的经营成果，以决定向其配置资源、评价其业绩；
- (3) 能够通过分析取得该组成部分的财务状况、经营成果和现金流量等有关会计信息。

(2) 报告分部的财务信息

地区分部

项目	境内	境外	合计
主营业务收入	3,598,088,775.64	156,929,266.75	3,755,018,042.39
主营业务成本	2,983,986,545.49	112,065,730.83	3,096,052,276.32

行业分部/产品分部

项目	钢结构件	钢结构围护	合计
主营业务收入	3,432,432,011.80	322,586,030.59	3,755,018,042.39
主营业务成本	2,832,563,104.13	263,489,172.19	3,096,052,276.32

(3) 公司无报告分部的，或者不能披露各报告分部的资产总额和负债总额的，应说明原因。

(4) 其他说明

7、其他对投资者决策有影响的重要交易和事项

8、其他

十七、母公司财务报表主要项目注释

1、应收账款

(1) 应收账款分类披露

单位：元

类别	期末余额					期初余额				
	账面余额		坏账准备		账面价值	账面余额		坏账准备		账面价值
	金额	比例	金额	计提比例		金额	比例	金额	计提比例	
按信用风险特征组合计提坏账准备的应收账款	1,717,975.124	84.36%	198,349,567.56	11.55%	1,519,625,557.17	1,393,955,591.08	78.03%	123,876,516.87	8.89%	1,270,079,074.21
其他组合方法	320,946,955.23	15.74%			320,946,955.23	392,461,620.17	21.97%			392,461,620.17
合计	2,038,922,079.96	100.00%	198,349,567.56	9.73%	1,840,572,512.40	1,786,417,211.25	100.00%	123,876,516.87	6.93%	1,662,540,694.38

期末单项金额重大并单项计提坏账准备的应收账款：

适用 不适用

组合中，按账龄分析法计提坏账准备的应收账款：

适用 不适用

单位：元

账龄	期末余额		
	应收账款	坏账准备	计提比例
1年以内分项			
1年以内小计	1,051,131,782.71	52,556,589.14	5.00%
1至2年	398,801,801.96	39,880,180.20	10.00%

2至3年	175,735,675.74	52,720,702.72	30.00%
3至4年	72,755,867.63	36,377,933.82	50.00%
4至5年	13,679,175.07	10,943,340.06	80.00%
5年以上	5,870,821.62	5,870,821.62	100.00%
合计	1,717,975,124.73	198,349,567.56	11.55%

确定该组合依据的说明:

组合中,采用余额百分比法计提坏账准备的应收账款:

适用 不适用

组合中,采用其他方法计提坏账准备的应收账款:

组合名称	期末数		
	账面余额	坏账准备	计提比例(%)
合并范围内关联方	320,946,955.23		
小计	320,946,955.23		

(2) 本期计提、收回或转回的坏账准备情况

本期计提坏账准备金额 74,473,050.69 元;本期收回或转回坏账准备金额元。

其中本期坏账准备收回或转回金额重要的:

单位: 元

单位名称	收回或转回金额	收回方式

(3) 本期实际核销的应收账款情况

单位: 元

项目	核销金额

其中重要的应收账款核销情况:

单位: 元

单位名称	应收账款性质	核销金额	核销原因	履行的核销程序	款项是否由关联交易产生

应收账款核销说明:

(4) 按欠款方归集的期末余额前五名的应收账款情况

单位名称	账面余额	占应收账款余额的比例(%)	坏账准备
客户一	289,954,361.66	14.22	
客户二	108,749,430.93	5.33	5,437,471.55
客户三	42,161,922.78	2.07	2,995,881.20

客户四	35,799,368.29	1.76	1,789,968.41
客户五	32,500,000.00	1.59	2,000,000.00
小计	509,165,083.66	24.97	12,223,321.16

(5) 因金融资产转移而终止确认的应收账款

(6) 转移应收账款且继续涉入形成的资产、负债金额

其他说明:

2、其他应收款

(1) 其他应收款分类披露

单位: 元

类别	期末余额					期初余额				
	账面余额		坏账准备		账面价值	账面余额		坏账准备		账面价值
	金额	比例	金额	计提比例		金额	比例	金额	计提比例	
按信用风险特征组合计提坏账准备的其他应收款	121,465,717.77	100.00%	15,101,562.76	12.43%	106,364,155.01	117,134,122.59	100.00%	11,602,206.13	9.91%	105,531,916.46
合计	121,465,717.77	100.00%	15,101,562.76	12.43%	106,364,155.01	117,134,122.59	100.00%	11,602,206.13	9.91%	105,531,916.46

期末单项金额重大并单项计提坏账准备的其他应收款:

 适用 不适用

组合中,按账龄分析法计提坏账准备的其他应收款:

 适用 不适用

单位: 元

账龄	期末余额		
	其他应收款	坏账准备	计提比例
1年以内分项			
1年以内小计	60,954,288.86	3,047,714.44	5.00%
1至2年	44,819,681.73	4,481,968.17	10.00%
2至3年	8,979,657.21	2,693,897.16	30.00%
3至4年	2,964,885.97	1,482,442.99	50.00%
4至5年	1,758,320.00	1,406,656.00	80.00%

5 年以上	1,988,884.00	1,988,884.00	100.00%
合计	121,465,717.77	15,101,562.76	12.43%

确定该组合依据的说明:

组合中,采用余额百分比法计提坏账准备的其他应收款:

适用 不适用

组合中,采用其他方法计提坏账准备的其他应收款:

适用 不适用

(2) 本期计提、收回或转回的坏账准备情况

本期计提坏账准备金额 3,499,356.63 元;本期收回或转回坏账准备金额元。

其中本期坏账准备转回或收回金额重要的:

单位: 元

单位名称	转回或收回金额	收回方式

(3) 本期实际核销的其他应收款情况

单位: 元

项目	核销金额

其中重要的其他应收款核销情况:

单位: 元

单位名称	其他应收款性质	核销金额	核销原因	履行的核销程序	款项是否由关联交易产生

其他应收款核销说明:

(4) 其他应收款按款项性质分类情况

单位: 元

款项性质	期末账面余额	期初账面余额
备用金暂借款	54,729,078.50	49,159,024.58
押金保证金	58,391,794.09	60,993,289.03
其他	8,344,845.18	6,981,808.98
合计	121,465,717.77	117,134,122.59

(5) 按欠款方归集的期末余额前五名的其他应收款情况

单位: 元

单位名称	款项的性质	期末余额	账龄	占其他应收款期末余额合计数的比例	坏账准备期末余额

客户一	投标保证金	4,500,000.00	1-2 年	4.12%	600,000.00
		500,000.00	2-3 年		
客户二	施工保证金	5,000,000.00	1-2 年	4.12%	500,000.00
客户三	履约保证金	3,000,000.00	1-2 年	2.47%	300,000.00
		1,819,080.50	1 年以内		
客户四	履约保证金	595,000.00	1-2 年	1.99%	150,454.03
客户五	履约保证金	2,200,000.00	1-2 年	1.80%	220,000.00
合计	--	17,614,080.50	--	14.50%	1,770,454.03

(6) 涉及政府补助的应收款项

单位：元

单位名称	政府补助项目名称	期末余额	期末账龄	预计收取的时间、金额及依据

(7) 因金融资产转移而终止确认的其他应收款

(8) 转移其他应收款且继续涉入形成的资产、负债金额

其他说明：

3、长期股权投资

单位：元

项目	期末余额			期初余额		
	账面余额	减值准备	账面价值	账面余额	减值准备	账面价值
对子公司投资	767,644,803.42		767,644,803.42	515,644,803.42		515,644,803.42
对联营、合营企业投资	23,036,338.26		23,036,338.26			
合计	790,681,141.68		790,681,141.68	515,644,803.42		515,644,803.42

(1) 对子公司投资

单位：元

被投资单位	期初余额	本期增加	本期减少	期末余额	本期计提减值准备	减值准备期末余额
安徽华申公司	3,814,687.30	50,000,000.00		53,814,687.30		
安徽鸿翔公司	48,312,909.90			48,312,909.90		
江西鸿泰公司	4,221,384.22			4,221,384.22		

湖北鸿路公司	262,465,822.00	202,000,000.00		464,465,822.00		
鸿纬翔宇公司	195,380,000.00			195,380,000.00		
芜湖鸿路公司	950,000.00			950,000.00		
鸿路餐饮公司	500,000.00			500,000.00		
合计	515,644,803.42	252,000,000.00		767,644,803.42		

(2) 对联营、合营企业投资

单位：元

投资单位	期初余额	本期增减变动								期末余额	减值准备 期末余额
		追加投资	减少投资	权益法下 确认的投 资损益	其他综合 收益调整	其他权益 变动	宣告发放 现金股利 或利润	计提减值 准备	其他		
一、合营企业											
二、联营企业											
湖北武船 鸿路重工 有限公司		24,000,0 00.00		-963,661 .74						23,036,3 38.26	
小计		24,000,0 00.00		-963,661 .74						23,036,3 38.26	
合计		24,000,0 00.00		-963,661 .74						23,036,3 38.26	

(3) 其他说明

4、营业收入和营业成本

单位：元

项目	本期发生额		上期发生额	
	收入	成本	收入	成本
主营业务	3,416,069,400.23	2,902,018,552.20	3,719,882,372.47	3,395,783,724.67
其他业务	1,346,542,242.47	1,321,820,595.40	1,836,250,385.60	1,817,030,740.02
合计	4,762,611,642.70	4,223,839,147.60	5,556,132,758.07	5,212,814,464.69

其他说明：

公司前5名客户的营业收入情况

客户名称	营业收入	占公司全部营业收入的 比例(%)
客户一	363,030,067.83	7.62
客户二	360,355,241.77	7.57

客户三	159,503,012.41	3.35
客户四	147,384,933.24	3.10
客户五	115,460,045.25	2.42
小计	1,145,733,300.50	24.06

5、投资收益

单位：元

项目	本期发生额	上期发生额
权益法核算的长期股权投资收益	-963,661.74	
可供出售金融资产在持有期间的投资收益	203,725.80	203,725.80
合计	-759,935.94	203,725.80

6、其他

十八、补充资料

1、当期非经常性损益明细表

适用 不适用

单位：元

项目	金额	说明
非流动资产处置损益	-512,367.55	
计入当期损益的政府补助（与企业业务密切相关，按照国家统一标准定额或定量享受的政府补助除外）	13,049,390.75	
除上述各项之外的其他营业外收入和支出	2,064,643.11	
减：所得税影响额	2,386,368.17	
合计	12,215,298.14	--

对公司根据《公开发行证券的公司信息披露解释性公告第1号——非经常性损益》定义界定的非经常性损益项目，以及把《公开发行证券的公司信息披露解释性公告第1号——非经常性损益》中列举的非经常性损益项目界定为经常性损益的项目，应说明原因。

适用 不适用

2、净资产收益率及每股收益

报告期利润	加权平均净资产收益率	每股收益	
		基本每股收益（元/股）	稀释每股收益（元/股）
归属于公司普通股股东的净利润	6.00%	0.51	0.51

扣除非经常性损益后归属于公司普通股股东的净利润	5.47%	0.47	0.47
-------------------------	-------	------	------

3、境内外会计准则下会计数据差异

(1) 同时按照国际会计准则与按中国会计准则披露的财务报告中净利润和净资产差异情况

适用 不适用

(2) 同时按照境外会计准则与按中国会计准则披露的财务报告中净利润和净资产差异情况

适用 不适用

(3) 境内外会计准则下会计数据差异原因说明，对已经境外审计机构审计的数据进行差异调节的，应注明该境外机构的名称

4、会计政策变更相关补充资料

适用 不适用

公司根据财政部 2014 年发布的《企业会计准则第 2 号——长期股权投资》等八项会计准则变更了相关会计政策并对比较财务报表进行了追溯重述，重述后的 2013 年 1 月 1 日、2013 年 12 月 31 日合并资产负债表如下：

单位：元

项目	2013 年 1 月 1 日	2013 年 12 月 31 日	2014 年 12 月 31 日
流动资产：			
货币资金	810,105,039.37	771,072,772.10	977,699,306.25
应收票据	32,524,163.16	41,197,887.20	119,129,338.49
应收账款	897,988,170.39	1,373,750,765.73	1,646,521,747.29
预付款项	70,380,551.24	87,892,126.59	63,832,824.71
其他应收款	85,925,246.04	150,438,409.97	149,464,138.76
存货	1,736,713,601.89	2,534,840,708.89	2,678,561,263.67
其他流动资产	32,224,445.09	13,244,748.74	15,492,869.11
流动资产合计	3,665,861,217.18	4,972,437,419.22	5,650,701,488.28
非流动资产：			
可供出售金融资产	1,000,000.00	1,000,000.00	1,000,000.00
长期股权投资			23,036,338.26
固定资产	1,064,887,139.22	1,223,026,062.28	1,252,783,000.88
在建工程	236,363,673.14	127,182,138.39	157,019,247.03
工程物资	15,096,974.50	21,520,537.94	25,152,672.42
无形资产	223,287,625.49	248,480,037.78	244,657,725.50

递延所得税资产	19,015,709.34	28,292,414.21	40,002,508.49
非流动资产合计	1,559,651,121.69	1,649,501,190.60	1,743,651,492.58
资产总计	5,225,512,338.87	6,621,938,609.82	7,394,352,980.86
流动负债：			
短期借款	1,072,000,000.00	1,428,500,000.00	1,610,850,000.00
应付票据	951,338,962.40	1,270,710,000.00	1,993,064,917.14
应付账款	595,347,637.51	1,043,724,618.13	724,726,746.64
预收款项	259,764,593.40	368,214,764.37	337,109,191.66
应付职工薪酬	37,470,715.74	56,288,051.41	67,587,941.33
应交税费	24,788,401.29	38,698,659.38	74,711,208.46
应付利息	2,211,386.40	2,641,189.26	3,092,109.42
其他应付款	16,226,171.24	27,026,201.22	73,206,038.19
一年内到期的非流动 负债	84,000,000.00	40,000,000.00	
流动负债合计	3,043,147,867.98	4,275,803,483.77	4,884,348,152.84
非流动负债：			
长期借款	40,000,000.00	50,000,000.00	97,000,000.00
预计负债		300,000.00	1,000,000.00
递延收益	52,876,729.45	51,548,038.70	48,514,347.95
非流动负债合计	92,876,729.45	101,848,038.70	146,514,347.95
负债合计	3,136,024,597.43	4,377,651,522.47	5,030,862,500.79
所有者权益：			
股本	268,000,000.00	268,000,000.00	268,000,000.00
资本公积	1,195,746,944.16	1,195,746,944.16	1,195,746,944.16
盈余公积	53,802,159.11	57,619,311.87	70,100,560.05
未分配利润	571,888,490.53	722,870,599.80	829,592,603.86
归属于母公司所有者权益 合计	2,089,437,593.80	2,244,236,855.83	2,363,440,108.07
少数股东权益	50,147.64	50,231.52	50,372.00
所有者权益合计	2,089,487,741.44	2,244,287,087.35	2,363,490,480.07
负债和所有者权益总计	5,225,512,338.87	6,621,938,609.82	7,394,352,980.86

5、其他

第十二节 备查文件目录

- 1、载有公司法定代表人、主管会计工作负责人、会计机构负责人签名并盖章的财务报表。
- 2、载有会计师事务所盖章、注册会计师签名并盖章的审计报告原件。
- 3、载有公司法定代表人签名的2014年年度报告文本原件。
- 4、以上备查文件的备置地点：公司证券部。

安徽鸿路钢结构（集团）股份有限公司

二〇一五年三月二十七日