



中国重汽集团济南卡车股份有限公司

2014 年年度报告

2015 年 03 月

第一节 重要提示、目录和释义

本公司董事会、监事会及董事、监事、高级管理人员保证年度报告内容的真实、准确、完整，不存在虚假记载、误导性陈述或重大遗漏，并承担个别和连带的法律责任。

除下列董事外，其他董事亲自出席了审议本次年报的董事会会议。

未亲自出席董事姓名	未亲自出席董事职务	未亲自出席会议原因	被委托人姓名
宋进金	董事	出差	宋其东
于长春	独立董事	出差	潘爱玲

公司经本次董事会审议通过的利润分配预案为：以 419,425,500 为基数，向全体股东每 10 股派发现金红利 3.00 元（含税），送红股 0 股（含税），不以公积金转增股本。

公司负责人于有德、主管会计工作负责人王涤非 及会计机构负责人(会计主管人员)王涤非声明：保证年度报告中财务报告的真实、准确、完整。

本年度报告中涉及未来计划等前瞻性陈述，不构成公司对投资者的实质承诺；有关风险公司已在本报告中予以描述，敬请投资者注意投资风险。

目录

第一节 重要提示、目录和释义.....	1
第二节 公司简介.....	6
第三节 会计数据和财务指标摘要.....	8
第四节 董事会报告.....	11
第五节 重要事项.....	23
第六节 股份变动及股东情况.....	31
第七节 优先股相关情况.....	36
第八节 董事、监事、高级管理人员和员工情况.....	37
第九节 公司治理.....	44
第十节 内部控制.....	50
第十一节 财务报告.....	52
第十二节 备查文件目录.....	155

释义

释义项	指	释义内容
公司、本公司、本集团	指	中国重汽集团济南卡车股份有限公司
中国证监会	指	中国证券监督管理委员会
深交所	指	深圳证券交易所
登记结算公司	指	中国证券登记结算有限责任公司
中国重汽集团	指	中国重型汽车集团有限公司
重汽（香港）公司	指	中国重汽（香港）有限公司
济南桥箱	指	中国重汽集团济南桥箱有限公司
济南港信	指	中国重汽集团济南港信汽车部件有限公司
青岛重工	指	中国重汽集团青岛重工有限公司
济南客车	指	中国重汽集团济南客车有限公司
泰安五岳	指	中国重汽集团泰安五岳专用汽车有限公司
租赁公司	指	中国重汽集团租赁有限公司
济南投资	指	中国重汽集团济南投资有限公司
济南物业	指	中国重汽集团济南物业有限公司
济南建设	指	中国重汽集团济南建设有限公司
大同齿轮	指	中国重汽集团大同齿轮有限公司
济南专用车	指	中国重汽集团济南专用车有限公司
济南动力	指	中国重汽集团济南动力有限公司
济宁商用车	指	中国重汽集团济宁商用车有限公司
重庆燃油喷射	指	中国重汽集团重庆燃油喷射系统有限公司
复强动力	指	中国重汽集团济南复强动力有限公司
杭州发动机	指	中国重汽集团杭州发动机有限公司
济南商用车	指	中国重汽集团济南商用车有限公司
财务公司	指	中国重汽财务有限公司
设计研究院	指	中国重汽集团设计研究院有限公司
进出口公司	指	中国重汽集团进出口有限公司
柳州运力	指	中国重汽集团柳州运力专用汽车有限公司
济南港豪	指	济南港豪发展有限公司

香港国际资本	指	中国重汽（香港）国际资本有限公司
绵阳专用车	指	中国重汽集团绵阳专用汽车有限公司
湖北华威	指	中国重汽集团湖北华威专用汽车有限公司
豪沃客车	指	中国重汽集团济南豪沃客车有限公司
成都王牌	指	中国重汽集团成都王牌商用车有限公司
福建海西	指	中国重汽集团福建海西汽车有限公司
杭发销售	指	中国重汽集团杭州发动机销售有限公司
橡塑件公司	指	中国重汽集团济南橡塑件有限公司
包头新宏昌	指	中国重汽集团包头新宏昌专用汽车有限公司
希尔博	指	中国重汽集团希尔博(山东)装备有限公司

重大风险提示

《中国证券报》、《证券时报》和巨潮资讯网（<http://www.cninfo.com.cn/>）为公司选定的信息披露媒体。本公司所有信息均以在上述选定的媒体刊登的信息为准，敬请投资者注意投资风险。

第二节 公司简介

一、公司信息

股票简称	中国重汽	股票代码	000951
变更后的股票简称（如有）	无		
股票上市证券交易所	深圳证券交易所		
公司的中文名称	中国重汽集团济南卡车股份有限公司		
公司的中文简称	中国重汽		
公司的外文名称（如有）	CNHTC JINAN TRUCK CO., LTD.		
公司的法定代表人	于有德		
注册地址	山东省济南市市中区党家庄镇南首		
注册地址的邮政编码	250116		
办公地址	山东省济南市市中区党家庄镇南首		
办公地址的邮政编码	250116		
公司网址	http://www.jntruck.com/		
电子信箱	cnhtc000951@163.com		

二、联系人和联系方式

	董事会秘书	证券事务代表
姓名	张峰	张欣
联系地址	山东省济南市市中区党家庄镇南首	山东省济南市市中区党家庄镇南首
电话	053185587588	053185587586
传真	053185587003	053185587003
电子信箱	zhangfeng@sinotruk.com	zx000951@163.com

三、信息披露及备置地点

公司选定的信息披露报纸的名称	《中国证券报》、《证券时报》
登载年度报告的中国证监会指定网站的网址	http://www.cninfo.com.cn/
公司年度报告备置地点	公司董事会办公室

四、注册变更情况

	注册登记日期	注册登记地点	企业法人营业执照注册号	税务登记号码	组织机构代码
首次注册	1998 年 09 月 28 日	济南市工业北路 44 号	3700001801767	370112706266513	70626651-3
报告期末注册	2014 年 05 月 30 日	济南市市中区党家庄镇南首	370000400002450	鲁税济字 370103706266513 号	70626651-3
公司上市以来主营业务的变化情况（如有）	公司经营范围为：载重汽车、专用汽车、重型专用车底盘、客车底盘、汽车配件制造、销售；汽车改装、机械加工；许可证批准范围内的普通货运业务；仓储服务（不含危险化学品）；进出口业务（国家限制或禁止进出口的商品除外）；工具制造与销售；钢材的批发业务；汽车专用油（包括润滑脂、齿轮油、发动机油，燃料油除外）、汽车防冻液的批发业务。 报告期内，公司主管业务无变更。				
历次控股股东的变更情况（如有）	公司控股股东为中国重汽（香港）有限公司。报告期内，控股股东无变更。				

五、其他有关资料

公司聘请的会计师事务所

会计师事务所名称	普华永道中天会计师事务所（特殊普通合伙）
会计师事务所办公地址	上海市湖滨路 202 号企业天地 2 号楼普华永道中心 11 楼
签字会计师姓名	钱进、高宇

公司聘请的报告期内履行持续督导职责的保荐机构

适用 不适用

公司聘请的报告期内履行持续督导职责的财务顾问

适用 不适用

第三节 会计数据和财务指标摘要

一、主要会计数据和财务指标

公司是否因会计政策变更及会计差错更正等追溯调整或重述以前年度会计数据

是 否

	2014 年	2013 年	本年比上年增减	2012 年
营业收入（元）	23,865,956,537.40	21,453,512,362.88	11.24%	19,369,538,133.40
归属于上市公司股东的净利润（元）	431,301,518.90	380,629,612.76	13.31%	46,473,329.75
归属于上市公司股东的扣除非经常性损益的净利润（元）	404,267,930.76	326,694,025.84	23.75%	-8,881,562.75
经营活动产生的现金流量净额（元）	47,332,552.27	111,543,144.63	-57.57%	1,095,535,241.12
基本每股收益（元/股）	1.03	0.91	13.19%	0.11
稀释每股收益（元/股）	1.03	0.91	13.19%	0.11
加权平均净资产收益率	10.16%	9.75%	0.41%	1.25%
	2014 年末	2013 年末	本年末比上年末增减	2012 年末
总资产（元）	16,695,619,847.24	15,748,595,766.18	6.01%	13,746,461,616.16
归属于上市公司股东的净资产（元）	4,405,234,085.95	4,087,177,452.05	7.78%	3,719,130,604.29

二、境内外会计准则下会计数据差异

1、同时按照国际会计准则与按照中国会计准则披露的财务报告中净利润和净资产差异情况

适用 不适用

公司报告期不存在按照国际会计准则与按照中国会计准则披露的财务报告中净利润和净资产差异情况。

2、同时按照境外会计准则与按照中国会计准则披露的财务报告中净利润和净资产差异情况

适用 不适用

公司报告期不存在按照境外会计准则与按照中国会计准则披露的财务报告中净利润和净资产差异情况。

三、非经常性损益项目及金额

适用 不适用

单位：元

项目	2014 年金额	2013 年金额	2012 年金额	说明
非流动资产处置损益(包括已计提资产减值准备的冲销部分)	-1,057,970.00	5,552,402.00	580,148.83	
越权审批或无正式批准文件的税收返还、减免	0.00			
计入当期损益的政府补助(与企业业务密切相关,按照国家统一标准定额或定量享受的政府补助除外)	59,453,582.67	112,387,619.33	140,333,212.78	
计入当期损益的对非金融企业收取的资金占用费	0.00			
企业取得子公司、联营企业及合营企业的投资成本小于取得投资时应享有被投资单位可辨认净资产公允价值产生的收益	0.00			
非货币性资产交换损益	0.00			
委托他人投资或管理资产的损益	0.00			
因不可抗力因素,如遭受自然灾害而计提的各项资产减值准备	0.00			
债务重组损益	0.00			
企业重组费用,如安置职工的支出、整合费用等	0.00			
交易价格显失公允的交易产生的超过公允价值部分的损益	0.00			
同一控制下企业合并产生的子公司期初至合并日的当期净损益	0.00			
与公司正常经营业务无关的或有事项产生的损益	0.00			
除同公司正常经营业务相关的有效套期保值业务外,持有交易性金融资产、交易性金融负债产生的公允价值变动损益,以及处置交易性金融资产、交易性金融负债和可供出售金融资产取得的投资收益	0.00			
单独进行减值测试的应收款项减值准备转回	0.00		420,110.00	
对外委托贷款取得的损益	0.00			
采用公允价值模式进行后续计量的投资性房地产公允价值变动产生的损益	0.00			
根据税收、会计等法律、法规的要求对当期损益进行一次性调整对当期损益的影响	0.00			
受托经营取得的托管费收入	0.00			
除上述各项之外的其他营业外收入和支出	6,617,746.47	10,633,413.43	4,439,152.53	

其他符合非经常性损益定义的损益项目	0.00			
减：所得税影响额	16,356,699.79	32,143,358.69	39,005,970.96	
少数股东权益影响额（税后）	21,623,071.21	42,494,489.15	51,411,760.68	
合计	27,033,588.14	53,935,586.92	55,354,892.50	--

对公司根据《公开发行证券的公司信息披露解释性公告第 1 号——非经常性损益》定义界定的非经常性损益项目，以及把《公开发行证券的公司信息披露解释性公告第 1 号——非经常性损益》中列举的非经常性损益项目界定为经常性损益的项目，应说明原因

适用 不适用

公司报告期不存在将根据《公开发行证券的公司信息披露解释性公告第 1 号——非经常性损益》定义、列举的非经常性损益项目界定为经常性损益的项目的情形。

第四节 董事会报告

一、概述

2014年国民经济在新常态下总体保持平稳运行，但是结构性矛盾依然突出，下行压力较大。全年国内GDP同比增长7.4%，较上年增速回落0.3个百分点，创24年来新低；固定资产投资增速为15.7%，较上年回落3.9个百分点。煤炭、钢铁等行业继续呈现整体亏损，工程建设持续减少，经济发展面临不少困难和挑战。

从重卡行业来看，2014年行业销量呈现前高后低趋势，上半年销量占比达到58%，下半年销量占比仅为42%。按照汽车工业协会统计的数据，全年全国重卡行业实现销售74.4万辆，同比下降3.89%。主要重卡企业累计销量出现不同程度的下滑，个别企业降幅甚至超过10%，效益压力巨大。

面对2014年严峻的市场形势，公司坚持转变发展方式、调整产品结构，大力开展“品牌、质量、效益年”活动，实现了逆势增长，保持了持续健康发展。2014年公司全年累计销售整车 90,735辆，同比增长7.97%；实现销售收入238.66亿元，同比增长11.24%；实现归属于母公司净利润4.31亿元，同比增长13.31%。尤其是公司T系列产品成功导入市场，并在业内引起强烈反响。

二、主营业务分析

1、概述

公司回顾总结前期披露的发展战略和经营计划在报告期内的进展情况

1、坚持转方式、调结构，产业产品结构调整成效显著。

公司认为，面对新常态，主动进行产业结构调整，落实转型升级是企业发展的唯一出路。2014年，公司在产品结构上实现了多方转变。

一是在保持重型车优势的前提下，将五平台产品正式导入市场。

二是由以自卸车为主向工程用车、公路用车、城市专用车并重转变。工程类自卸车继续保持行业首位，牵引车销量同比大幅增长，水泥搅拌车独占鳌头，城市专用车正在成为新亮点。

三是由过去的斯太尔产品平台向曼技术产品平台整体提升转变。T系列产品上市至今，单车最长运营里程已超过70万公里，业内专家和终端用户对中国重汽曼技术新产品给予了充分肯定和高度评价，产品初放异彩。

2、加强营销模式创新，市场开拓取得新成果。

2014年公司更加注重发挥总部作用，有计划性的开展了营销、服务网络优化。有针对性地进行营销谋划、策划工作。特别是围绕牵引车、城市专用车的方案营销、金融营销开展了一系列卓有成效的活动。积极探索区域化战略和品系化经营相结合的运营模式，实现了营销资源的优化配置。围绕新市场、新产品和客户的新需求，为客户提供培训、金融支持、盈利方案等全生命周期的增值服务，使中国重汽营销模式实现了不断创新发展。

3、坚持实施精益化管理，质量效益提升成果显现。

一是坚持把质量作为第一要务，通过落实T14目标，采取了一系列措施，使产品质量水平得到了进一步提升，质量提高有了明显的市场反应。通过认真学习消化欧洲跨国公司质量管控技术，结合企业实际，创新质量管理模式，经调查，2014年中国重汽产品用户满意度较上年有了大幅提高。尤其可喜的是，全员质量意识明显提升，向质量要市场、向质量要效益的理念正在深入人心。

二是坚持把效益作为中心任务，深入挖潜，降本增效，企业盈利能力得到提高。通过人力资源优化配置、压缩两项资金占用、提高产能利用率、大力开展集中采购工作等具体措施的实施，使得公司整体效益水平进一步提高，对于推动企业健康发展起到了重要作用。

4、强化责任体系建设，人员整体素质进一步提升。

- 一是通过在生产单位试点推行责任工程师、责任技师机制，压缩管理层级，进一步优化了员工职业发展和收入通道。
- 二是持续推行干部管理制度改革，注重加强对中层管理人员的考核力度，增强了公司发展活力。
- 三是严格贯彻《员工学习培训管理办法》，围绕不同层级、不同岗位的员工组织了各具特色的培训活动。

公司实际经营业绩较曾公开披露过的本年度盈利预测低于或高于 20%以上的差异原因

适用 不适用

主要经营模式的变化情况

适用 不适用

2、收入

说明

报告期内，公司营业收入较2013年度上升11.24%，主要由于本集团销售量同比大幅提高所致。营业收入详细情况如如下表：
单位：元

项目	2014年度	2013年度	差异变动金额	本年比上年增减
主营业务收入	23,550,369,597.00	21,089,272,797.07	2,461,096,799.93	11.67%
其他业务收入	315,586,940.40	364,239,565.81	-48,652,625.41	-13.36%
合计	23,865,956,537.40	21,453,512,362.88	2,412,444,174.52	11.24%

公司实物销售收入是否大于劳务收入

是 否

行业分类	项目	单位	2014 年	2013 年	同比增减
汽车制造业	销售量	辆	90,735	84,037	7.97%
	生产量	辆	80,077	82,257	-2.65%
	库存量	辆	9,282	14,988	-38.07%

相关数据同比发生变动 30%以上的原因说明

适用 不适用

年末库存下降的主要原因是管理层加大库存车促销力度，有效控制库存所致。

公司重大的在手订单情况

适用 不适用

公司报告期内产品或服务发生重大变化或调整有关情况

适用 不适用

公司主要销售客户情况

前五名客户合计销售金额（元）	6,938,421,703.60
前五名客户合计销售金额占年度销售总额比例	29.08%

公司前 5 大客户资料

适用 不适用

序号	客户名称	销售额（元）	占年度销售总额比例
1	进出口公司	4,686,363,337.95	19.64%
2	第二名	656,744,750.58	2.75%

3	第三名	560,083,781.25	2.35%
4	第四名	551,792,896.79	2.31%
5	唐山亚特专用汽车有限公司	483,436,937.03	2.03%
合计	--	6,938,421,703.60	29.08%

主要客户其他情况说明

适用 不适用

3、成本

行业分类

单位：元

行业分类	项目	2014 年		2013 年		同比增减
		金额	占营业成本比重	金额	占营业成本比重	
汽车制造业		21,244,310,540.39	100.00%	19,039,090,079.77	100.00%	11.58%

产品分类

单位：元

产品分类	项目	2014 年		2013 年		同比增减
		金额	占营业成本比重	金额	占营业成本比重	
整车销售		20,367,381,990.00	95.87%	18,170,501,440.51	95.44%	12.09%
配件销售		876,928,550.39	4.13%	868,588,639.26	4.56%	0.96%

说明

无

公司主要供应商情况

前五名供应商合计采购金额（元）	7,051,585,687.25
前五名供应商合计采购金额占年度采购总额比例	40.89%

公司前 5 名供应商资料

适用 不适用

序号	供应商名称	采购额（元）	占年度采购总额比例
1	中国重汽集团	6,023,077,428.96	34.93%
2	第二名	406,473,760.68	2.36%
3	日照兴业汽车配件有限公司	252,546,025.56	1.46%
4	第四名	209,341,166.00	1.21%
5	第五名	160,147,306.05	0.93%
合计	--	7,051,585,687.25	40.89%

主要供应商其他情况说明

适用 不适用

4、费用

报告期内，公司销售费用、管理费用、财务费用、所得税等财务数据情况如下：（单位：元）

项目	2014年度	2013年度	同期变动比例
销售费用	721,419,427.20	685,182,307.80	5.29%
管理费用	579,974,762.73	541,402,974.88	7.12%
财务费用	131,613,815.57	130,755,999.00	0.66%
营业外收入	70,602,193.28	136,120,808.24	-48.13%
资产减值损失	113,013,931.10	164,082,474.00	-31.12%
所得税费用	215,690,765.58	161,732,546.45	33.36%

- 1、营业外收入减少主要是由于本年获得的政府补助金额减少。
- 2、资产减值损失减少主要是由于本年存货跌价准备计提金额下降所致。
- 3、所得税费用增加主要由于本集团税前利润增加所致。

5、研发支出

报告期内，公司的研发项目主要用于产品技术的提升。技术研发费为：206,022,998.12元，该项费用占公司最近一期经审计净资产的4.19%，占营业收入的0.86%。

6、现金流

单位：元

项目	2014 年	2013 年	同比增减
经营活动现金流入小计	25,803,746,018.72	24,827,652,134.83	3.93%
经营活动现金流出小计	25,756,413,466.45	24,716,108,990.20	4.21%
经营活动产生的现金流量净额	47,332,552.27	111,543,144.63	-57.57%
投资活动现金流入小计	409,588.31	18,359,912.54	-97.77%
投资活动现金流出小计	57,037,687.25	42,764,269.07	33.38%
投资活动产生的现金流量净额	-56,628,098.94	-24,404,356.53	-132.04%
筹资活动现金流入小计	4,704,004,998.00	4,853,962,554.00	-3.09%
筹资活动现金流出小计	4,967,545,903.63	5,038,389,363.05	-1.41%
筹资活动产生的现金流量净额	-263,540,905.63	-184,426,809.05	-42.90%
现金及现金等价物净增加额	-272,836,452.30	-97,288,020.95	-180.44%

相关数据同比发生变动 30% 以上的原因说明

适用 不适用

- 1、经营活动产生的现金流量净额减少主要是由于报告期内本集团支付与经营活动相关支出增加所致。
- 2、投资活动产生的现金流量净额减少主要是由于报告期内本集团处置资产减少，同时购建资产增加所致。
- 3、筹资活动产生的现金流量净额减少主要是由于本集团报告期内取得借款减少所致。

报告期内公司经营活动的现金流量与本年度净利润存在重大差异的原因说明

适用 不适用

三、主营业务构成情况

单位：元

	营业收入	营业成本	毛利率	营业收入比上年 同期增减	营业成本比上年 同期增减	毛利率比上年同 期增减
分行业						
制造业	23,550,369,597.00	21,244,310,540.39	9.79%	11.67%	11.58%	0.07%
分产品						
整车销售	22,224,610,197.33	20,367,381,990.00	8.36%	12.11%	12.09%	0.02%
配件销售	1,325,759,399.67	876,928,550.39	33.85%	4.84%	0.96%	2.54%
分地区						
国内销售	23,550,369,597.00	21,244,310,540.39	9.79%	11.67%	11.58%	0.07%

公司主营业务数据统计口径在报告期发生调整的情况下，公司最近 1 年按报告期末口径调整后的主营业务数据

适用 不适用

四、资产、负债状况分析

1、资产项目重大变动情况

单位：元

	2014 年末		2013 年末		比重增减	重大变动说明
	金额	占总资产 比例	金额	占总资产 比例		
货币资金	1,197,062,116.77	7.17%	1,396,967,782.70	8.87%	-1.70%	
应收账款	3,543,395,018.09	21.22%	2,323,735,439.91	14.76%	6.46%	应收账款增加主要由于本集团加大促销力度导致应收款项增加所致。
存货	2,578,970,808.29	15.45%	3,866,291,359.04	24.55%	-9.10%	存货减少主要是由于本集团加强库存管理，有效控制库存所致。
投资性房地产	0.00	0.00%	0.00	0.00%	0.00%	
长期股权投资	0.00	0.00%	0.00	0.00%	0.00%	
固定资产	1,790,418,946.69	10.72%	2,037,031,355.42	12.93%	-2.21%	
在建工程	43,907,879.07	0.26%	25,864,411.01	0.16%	0.10%	在建工程增加主要是由于本集团为新项目构建新生产线所致。

2、负债项目重大变动情况

单位：元

	2014 年	2013 年	比重增减	重大变动说明
--	--------	--------	------	--------

	金额	占总资产比例	金额	占总资产比例		
短期借款	2,481,653,168.00	14.86%	2,414,426,869.00	15.33%	-0.47%	
长期借款	800,000,000.00	4.79%	700,000,000.00	4.44%	0.35%	

3、以公允价值计量的资产和负债

适用 不适用

4、主要境外资产情况

适用 不适用

五、核心竞争力分析

公司始终以振兴民族重卡产业为己任，遵循“用人品打造精品，用精品奉献社会”的企业价值观，始终履行“对用户负责、对投资者负责、对员工负责”的庄严承诺，坚持科学发展，不断提高效益和质量，提高自主创新能力，提高企业核心竞争力。

从生产工艺来看，公司通过持续大规模的技术改造、技术升级，现已拥有涵盖重卡生产全工艺流程的多条具有国际水平的“重卡专业生产流水线”，自主研发的卡车制造执行系统（TMES），实现了工艺与生产的有效衔接，使得整车生产能力和质量保证能力，已初步跨入“世界先进水平”。

从经营管理来看，公司通过实施“精益化管理”和贯彻TS/ISO16949质量标准体系、深化过程审核，目前已经初步形成“以销定产、订单排产、精准物流、精细管理、精品质控”的“3+3生产模式”，可以保障国内外重卡市场“多品种、多系列、多批量、个性化”的用户订单需求。

从营销网络上来看，目前公司拥有近900家营销网络单位，1200余家服务站点，形成了覆盖全国各大省市的区域经销网络、配件供应网络和售后服务维修网络，并且拥有在国内重汽行业中独树一帜的注册“亲人”服务品牌。

从经营产品上来看，借助于公司大股东所拥有的国家级技术研发中心，公司已在适应未来发展、节能环保的新能源汽车和轻量化汽车实现了新突破，形成了国内最完善的卡车整车产品系列型谱。最新推出的HOWO-T7H和HOWO-T5G系列产品，从先期策划到每种产品件的严苛试验、验证和释放均遵循了国际先进重卡企业规范化的产品开发流程。目前，T系列产品单车最长运营里程已超过70万公里，受到业内专家和终端用户的充分肯定和高度评价。

六、投资状况分析

1、对外股权投资情况

(1) 对外投资情况

适用 不适用

公司报告期无对外投资。

(2) 持有金融企业股权情况

适用 不适用

公司报告期未持有金融企业股权。

(3) 证券投资情况

适用 不适用

公司报告期不存在证券投资。

(4) 持有其他上市公司股权情况的说明

适用 不适用

公司报告期末持有其他上市公司股权。

2、委托理财、衍生品投资和委托贷款情况

(1) 委托理财情况

适用 不适用

公司报告期不存在委托理财。

(2) 衍生品投资情况

适用 不适用

公司报告期不存在衍生品投资。

(3) 委托贷款情况

适用 不适用

公司报告期不存在委托贷款。

3、募集资金使用情况

适用 不适用

公司报告期无募集资金使用情况。

4、主要子公司、参股公司分析

适用 不适用

主要子公司、参股公司情况

单位：元

公司名称	公司类型	所处行业	主要产品或服务	注册资本	总资产	净资产	营业收入	营业利润	净利润
中国重汽集团济南桥箱有限公司	子公司	制造业	汽车桥箱及零部件的生产、销售；机械加	6.47 亿元	3,666,018,621.00	1,057,228,570.47	4,033,428,099.29	308,216,062.00	260,593,627.20

			工；机床设备维修；汽车生产技术咨询及售后服务等						
--	--	--	-------------------------	--	--	--	--	--	--

主要子公司、参股公司情况说明

报告期内取得和处置子公司的情况

适用 不适用

5、非募集资金投资的重大项目情况

适用 不适用

单位：万元

项目名称	计划投资总额	本报告期投入金额	截至报告期末累计实际投入金额	项目进度	项目收益情况	披露日期（如有）	披露索引（如有）
驾驶室项目	74,200	1,082	74,059	99.81%			
绵阳厂区建设工程	8,500	1	8,500	100.00%			
总装厂增能项目	10,000	228	9,724	97.24%			
桥箱技改增能工程	21,200	9	20,079	94.71%			
桥箱新厂区建设工程	89,200	72	46,482	52.11%			
桥箱质量提升项目	39,358	1,864	22,611	57.45%			
其他项目	8,768	101	8,752	99.82%			
合计	251,226	3,357	190,207	--	--	--	--

七、2015 年 1-3 月经营业绩的预计

预测年初至下一报告期期末的累计净利润可能为亏损或者与上年同期相比发生大幅度变动的警示及原因说明

适用 不适用

八、公司控制的特殊目的主体情况

适用 不适用

九、公司未来发展的展望

从世界经济看，尽管美国经济复苏势头明显，但欧盟、日本仍未摆脱经济增长缓慢的困境，新兴经济体经济减速的趋势也不会改变。以俄罗斯为代表的产油大国受油价大幅下跌影响，经济下滑尤其明显，重卡需求急剧萎缩。同时也应当看到，新兴经济体启动的结构性改革，特别是中国“一带一路”为主要内容的经济增长新战略的实施，有望为地区经济复苏打开新空间。我们预计，2015年全球经济整体呈现微弱复苏的发展态势，但不确定性依然较大。

从国内来看，中国经济已进入新常态，呈现三个主要特点：一是经济将从高速增长转向中高速增长；二是经济结构不断优化升级；三是经济增长的动力正在从要素驱动转向创新驱动。国家已经明确将2015年GDP预期增长目标调至7%左右，经济下行压力还在加大。发展中深层次矛盾和问题凸显，今年面临的困难可能比去年还要大。目前各行业正在主动适应新常态，以提高经济发展质量和效益为中心，把转方式调结构放到更加重要的位置，全面深化改革，努力实现经济可持续增长。

从重卡行业来讲，2015年的市场形势依然错综复杂，机遇与挑战并存。

一是为治理环境所采取的黄标车淘汰政策日益严格，全国主要省区都已明确详细的黄标车淘汰时间表。特别是首都经济圈、长三角、珠三角等主要重卡需求区域执行进度更加快速，目标是2015年淘汰完毕。在政府强力推动下，黄标车淘汰将会带来重卡行业部分更新需求。

二是从国内的投资、消费结构来看，消费拉动的比重越来越高，未来将继续提高。将给物流业特别是公路货运带来繁荣，重卡市场中的公路用车将有新的增长。

三是2014年底国家集中批复公路、铁路、机场、水利等重点项目，预计这些项目将在今年下半年逐步实施，给重卡需求带来积极影响。

四是新的渣土车标准将在2015年深化推行，目前已有八个城市出台新的渣土车标准，虽在新型渣土车的执行效果、执行力度等方面有待观察，但必定会带来部分更新增量。

十、董事会、监事会对会计师事务所本报告期“非标准审计报告”的说明

适用 不适用

十一、与上年度财务报告相比，会计政策、会计估计和核算方法发生变化的情况说明

适用 不适用

公司报告期无会计政策、会计估计和核算方法发生变化的情况。

十二、报告期内发生重大会计差错更正需追溯重述的情况说明

适用 不适用

公司报告期无重大会计差错更正需追溯重述的情况。

十三、与上年度财务报告相比，合并报表范围发生变化的情况说明

适用 不适用

公司报告期无合并报表范围发生变化的情况。

十四、公司利润分配及分红派息情况

报告期内利润分配政策的制定、执行或调整情况

适用 不适用

公司近 3 年（含报告期）的利润分配预案或方案及资本公积金转增股本预案或方案情况

2012年度，公司按2012年末总股本419,425,500股为基数每10股派发现金股利0.30元（含税），不送红股，不以公积金转增股本。

2013年度，公司按2013年末总股本419,425,500股为基数每10股派发现金股利2.70元（含税），不送红股，不以公积金转增股本。

2014年度，公司按2014年末总股本419,425,500股为基数每10股派发现金股利3.00元（含税），不送红股，不以公积金转增股本。公司独立董事发表独立意见，同意上述预案，待提交公司最近一次的股东大会审议通过后予以实施。

公司近三年现金分红情况表

单位：元

分红年度	现金分红金额（含税）	分红年度合并报表中归属于上市公司股东的净利润	占合并报表中归属于上市公司股东的净利润的比率	以现金方式要约回购股份资金计入现金分红的金额	以现金方式要约回购股份资金计入现金分红的比例
2014 年	125,827,650.00	431,301,518.90	29.17%	0.00	0.00%
2013 年	113,244,885.00	380,629,612.76	29.75%	0.00	0.00%
2012 年	12,582,765.00	46,473,329.75	27.08%	0.00	0.00%

公司报告期内盈利且母公司未分配利润为正但未提出现金红利分配预案

适用 不适用

十五、本报告期利润分配及资本公积金转增股本预案

适用 不适用

每 10 股送红股数（股）	0
每 10 股派息数（元）（含税）	3.00
每 10 股转增数（股）	0
分配预案的股本基数（股）	419,425,500
现金分红总额（元）（含税）	125,827,650.00
可分配利润（元）	2,833,611,816.97
现金分红占利润分配总额的比例	100.00%
现金分红政策：	
利润分配或资本公积金转增预案的详细情况说明	
<p>2014 年度，公司按 2014 年末总股本 419,425,500 股为基数每 10 股派发现金股利 3.00 元（含税），合计派发现金股利为 125,827,650.00 元；不送红股，不以公积金转增股本。公司独立董事发表独立意见，同意上述预案，待提交公司最近一次的股东大会审议通过后予以实施。</p>	

十六、社会责任情况

适用 不适用

公司按照国家相关法律法规的规定，结合公司的实际情况，在安全管理、质量管理、环境保护、节能环保和员工权益保护方面均建立了完善的管理制度，有效履行各项社会责任，打造和提升企业形象。公司始终坚持实施高质量低成本战略，努

力建设资源节约型、环境友好型企业。公司已经按国家二级安全质量标准化管理要求，组织完善了公司的安全标准化管理体系，并通过“国家一级A排放审核”以及山东省的“清洁生产审核验收”。

上市公司及其子公司是否属于国家环境保护部门规定的重污染行业

是 否 不适用

上市公司及其子公司是否存在其他重大社会安全问题

是 否 不适用

报告期内是否被行政处罚

是 否 不适用

处罚事项、处罚措施及整改情况

报告期内，公司于2014年12月15日收到济南市环境保护局（下称“市环保局”）下发的《行政处罚决定书》（济环罚字[2014]第J150号）。市环保局在2014年11月19日对公司厂区取暖锅炉对外排废气状况进行检测时，认为公司外排烟气中二氧化硫折算浓度超过《山东省锅炉大气污染物排放标准》的0.48倍。根据相关法律规定，责令改正，并处以伍万元罚款。12月30日，公司收到济南市环境保护局下发的《行政处罚决定书》（济环罚字[2014]第J167号）。市环保局在2014年12月3日对公司厂区取暖锅炉对外排废气状况进行检测时，认为公司厂区一台取暖锅炉外排烟气中烟尘折算浓度超过《山东省锅炉大气污染物排放标准》的0.7倍。根据相关法律规定，责令改正，并处以捌万元罚款。

面对日益严格的环保指标，公司自2013年起就按照山东省地方标准《山东省锅炉大气污染物排放标准》的规定，对公司锅炉烟气开展了综合治理，治理项目在满足公司正常生产经营的基础上分两期进行，第一期进行了烟尘项目改造，以布袋除尘为主。第二期进行脱硫脱硝项目改造，主要为双碱法脱硫、氨法脱硝。目前两期改造已投入资金1700余万元，整体项目预计将于2015年5月底完成，现正处于运行调试阶段。

十七、报告期内接待调研、沟通、采访等活动登记表

适用 不适用

接待时间	接待地点	接待方式	接待对象类型	接待对象	谈论的主要内容及提供的资料
2014年01月16日	公司会议室	实地调研	机构	平安证券、招商基金、光大保德信基金、国联安基金、华泰柏瑞基金	公司生产经营及行业发展情况
2014年02月18日	公司会议室	实地调研	机构	中国国际金融	公司生产经营及行业发展情况
2014年05月23日	公司会议室	实地调研	机构	中信建投、安邦资产管理	公司生产经营及行业发展情况
2014年09月01日	公司会议室	实地调研	机构	元大宝来投信、国泰证券、瑞联全球投资顾问公司、保德信投信、复华基金、统一投信、盈禧投资	公司生产经营情况及行业发展情况
2014年09月18日	公司会议室	实地调研	机构	齐鲁证券	公司生产经营情况及行业发展情况

2014 年 11 月 27 日	公司会议室	实地调研	机构	民族证券	公司生产经营情况及行业发展情况
2014 年 12 月 30 日	公司会议室	实地调研	机构	国泰君安证券	公司生产经营情况及行业发展情况
接待次数					7
接待机构数量					18
接待个人数量					0
接待其他对象数量					0
是否披露、透露或泄露未公开重大信息		公司未披露、透露或泄露未公开重大信息			

第五节 重要事项

一、重大诉讼仲裁事项

适用 不适用

本报告期公司无重大诉讼、仲裁事项。

二、媒体质疑情况

适用 不适用

本报告期公司无媒体普遍质疑事项。

三、控股股东及其关联方对上市公司的非经营性占用资金情况

适用 不适用

单位：万元

股东或关联人名称	占用时间	发生原因	期初数	报告期新增占用金额	报告期偿还总金额	期末数	预计偿还方式	预计偿还金额	预计偿还时间（月份）	
合计			0	0	0	0	--	0	--	
期末合计值占最近一期经审计净资产的比例										0.00%
相关决策程序			不适用							
当期新增大股东及其附属企业非经营性资金占用情况的原因、责任人追究及董事会拟定采取措施的情况说明			不适用							
未能按计划清偿非经营性资金占用的原因、责任追究情况及董事会拟定采取的措施说明			不适用							
注册会计师对资金占用的专项审核意见的披露日期			2015 年 03 月 25 日							
注册会计师对资金占用的专项审核意见的披露索引			详见刊登于巨潮资讯网的《公司控股股东及其他关联方占用资金情况及专项报告》							

四、破产重整相关事项

适用 不适用

公司报告期末未发生破产重整相关事项。

五、资产交易事项

1、收购资产情况

适用 不适用

公司报告期末未收购资产。

2、出售资产情况

适用 不适用

公司报告期末未出售资产。

3、企业合并情况

适用 不适用

公司报告期末未发生企业合并情况。

六、公司股权激励的实施情况及其影响

适用 不适用

公司报告期无股权激励计划及其实施情况。

七、重大关联交易

1、与日常经营相关的关联交易

√ 适用 □ 不适用

关联交易方	关联关系	关联交易类型	关联交易内容	关联交易定价原则	关联交易价格	关联交易金额（万元）	占同类交易金额的比例	关联交易结算方式	可获得的同类交易市价	披露日期	披露索引
济南动力	控股股东子公司	购销商品、提供和接受劳务	采购整车及零部件	存在国家定价的使用国家定价，如果国家定价不适用或不适用则适用市场价，如果适用市场价存在困难或者双方认为难以确定一个公允的市场价格则适用成本加成价。	市场价	515,024.37	29.87%			2015 年 03 月 25 日	
济南商用车	控股股东子公司	购销商品、提供和接受劳务	采购整车及零部件		市场价	156,372.14	9.07%			2015 年 03 月 25 日	
济南橡塑件	控股股东子公司	购销商品、提供和接受劳务	采购整车及零部件		市场价	91,734.31	5.32%			2015 年 03 月 25 日	
济宁商用车	控股股东子公司	购销商品、提供和接受劳务	采购整车及零部件		市场价	85,707.8	4.97%			2015 年 03 月 25 日	
复强动力	控股股东子公司	购销商品、提供和接受劳务	采购整车及零部件		市场价	46,064.02	2.67%			2015 年 03 月 25 日	
大同齿轮	受同一最终控股公司控制	购销商品、提供和接受劳务	采购整车及零部件		市场价	44,966.88	2.61%			2015 年 03 月 25 日	
进出口公司	控股股东子公司	购销商品、提供和接受劳务	销售整车及零部件		市场价	476,436.95	19.97%			2015 年 03 月 25 日	
济南商用车	控股股东子公司	购销商品、提供和接受劳务	销售整车及零部件		市场价	38,235.65	1.60%			2015 年 03 月 25 日	
合计				--	--	1,454,542.12	--	--	--	--	--

大额销货退回的详细情况	无
关联交易的必要性、持续性、选择与关联方（而非市场其他交易方）进行交易的原因	基于完整的重卡产业链而发生的正常交易，交易内容符合行业惯例。
关联交易对上市公司独立性的影响	关联交易定价公允，不会导致本集团存在独立性问题。
公司对关联方的依赖程度，以及相关解决措施（如有）	无
按类别对本期将发生的日常关联交易进行总金额预计的，在报告期内的实际履行情况（如有）	公司于 2014 年 5 月 6 日召开 2013 年年度股东大会，经关联股东回避表决，审议并通过《公司 2014 年度日常关联交易预计的议案》。报告期内，关联交易详细事项见会计报表附注中的"关联方与关联交易"项。
交易价格与市场参考价格差异较大的原因（如适用）	不适用

2、资产收购、出售发生的关联交易

适用 不适用

公司报告期未发生资产收购、出售的关联交易。

3、共同对外投资的关联交易

适用 不适用

公司报告期未发生共同对外投资的关联交易。

4、关联债权债务往来

适用 不适用

公司报告期不存在关联债权债务往来。

5、其他关联交易

适用 不适用

1、关于签署关联交易协议的事项

1) 报告期内，公司和中国重型汽车集团有限公司签署的《综合服务协议》、《辅助生产服务协议》、《货物和劳务互供协议》、《技术服务协议》、《商标使用许可协议》和《职工医疗服务协议》于2014年5月15日到期。公司决定续签上述六项协议，并结合《产品销售协议》有关内容对上述六项协议相关内容进行修订。2014年3月26日，公司召开第五届董事会第八次会议，在关联董事于有德、宋其东、宋进金、邹忠厚回避表决的前提下，审议并通过《关于续签公司关联交易协议的议案》，对上述六项协议予以续签。公司独立董事对此发表了独立意见。同年5月6日，公司召开2013年年度股东大会，在关联股东中国重汽（香港）有限公司回避表决的前提下，审议并通过《关于续签公司关联交易协议的议案》。

2) 根据生产经常的需要，由中国重汽集团济南建设有限公司（下称“济南建设公司”）提供其东场区用于公司旧产品件的仓储服务，同时，租赁中国重汽集团济南动力有限公司（下称“济南动力公司”）相关厂房用于公司零配件的日常销售管理及仓储。公司分别与济南建设公司签署《仓储服务合作协议》，与济南动力公司签署《房屋承租协议》。2014年10月21日，公司召开第六届董事会2014年第二次临时会议，在关联董事于有德、宋其东、宋进金、邹忠厚对上述两项协议分别回避表决的前提下，审议并通过《关于签署关联交易协议的议案》。

2、关于续签《金融服务协议》的事项及与财务公司的交易

报告期内，公司与中国重汽财务有限公司签署的《金融服务协议》于2014年4月20日到期。双方经协商决定续签该协议，并对其有关内容进行修订。2014年3月26日，公司召开第五届董事会第八次会议，在关联董事于有德、宋其东、宋进金、邹忠厚回避表决的前提下，审议并通过《关于续签〈金融服务协议〉的议案》。同年5月6日，公司召开2013年年度股东大会，在关联股东中国重汽（香港）有限公司回避表决的前提下，审议并通过该议案。同时，经公司第五届董事会第八次会议和第六届董事会2014年第一次临时会议审议，在关联董事于有德、宋其东、宋进金、邹忠厚回避表决的前提下，均通过《关于中国重汽财务有限公司风险评估报告的议案》。截止2014年12月31日，公司在财务公司的存款余额为：205,499,285.77元（2013年12月31日：505,899,534.86元）活期存款利率为0.39%-1.27%。

关联交易临时报告披露网站相关查询

临时公告名称	临时公告披露日期	临时公告披露网站名称
公司第五届董事会第八次会议	2014年03月28日	巨潮资讯网
公司2013年年度股东大会	2014年05月07日	巨潮资讯网

公司第六届董事会 2014 年第一次临时会议	2014 年 08 月 27 日	巨潮资讯网
公司第六届董事会 2014 年第二次临时会议	2014 年 10 月 23 日	巨潮资讯网

八、重大合同及其履行情况

1、托管、承包、租赁事项情况

(1) 托管情况

适用 不适用

公司报告期不存在托管情况。

(2) 承包情况

适用 不适用

公司报告期不存在承包情况。

(3) 租赁情况

适用 不适用

租赁情况说明

公司控股子公司济南桥箱公司与公司控股股东子公司济南港豪公司签订《房屋租赁协议》，租赁资产涉及金额为11500万元，确认的年租赁费为2909万元。

为公司带来的损益达到公司报告期利润总额 10%以上的项目

适用 不适用

公司报告期不存在为公司带来的损益达到公司报告期利润总额 10%以上的租赁项目。

2、担保情况

适用 不适用

公司报告期不存在担保情况。

3、其他重大合同

适用 不适用

公司报告期不存在其他重大合同。

4、其他重大交易

适用 不适用

公司报告期不存在其他重大交易。

九、承诺事项履行情况

1、公司或持股 5%以上股东在报告期内发生或以前期间发生但持续到报告期内的承诺事项

适用 不适用

公司报告期不存在公司或持股 5%以上股东在报告期内发生或以前期间发生但持续到报告期内的承诺事项。

2、公司资产或项目存在盈利预测，且报告期仍处在盈利预测期间，公司就资产或项目达到原盈利预测及其原因做出说明

适用 不适用

十、聘任、解聘会计师事务所情况

现聘任的会计师事务所

境内会计师事务所名称	普华永道中天会计师事务所（特殊普通合伙）
境内会计师事务所报酬（万元）	155
境内会计师事务所审计服务的连续年限	6
境内会计师事务所注册会计师姓名	钱进、高宇

当期是否改聘会计师事务所

是 否

聘请内部控制审计会计师事务所、财务顾问或保荐人情况

适用 不适用

报告期内，经公司 2013 年年度股东大会审议通过，公司续聘普华永道中天会计师事务所（特殊普通合伙）为 2014 年度内部控制审计机构，聘期为一年。根据公司与其签署的协议，拟支付普华永道中天会计师事务所（特殊普通合伙）2014 年度内部控制审计报酬为 80 万元。

十一、监事会、独立董事（如适用）对会计师事务所本报告期“非标准审计报告”的说明

适用 不适用

十二、处罚及整改情况

适用 不适用

公司报告期不存在处罚及整改情况。

十三、年度报告披露后面临暂停上市和终止上市情况

适用 不适用

十四、其他重大事项的说明

适用 不适用

1、公司对外担保及关联方资金占用情况的说明

根据中国证监会《关于规范上市公司与关联方资金往来及上市公司对外担保若干问题的通知》（证监发[2003]56号）的规定，作为中国重汽集团济南卡车股份有限公司的独立董事，经过对相关情况的了解，本着客观、公平、公正的原则，现对公司累计和2014年度关联方资金占用和对外担保情况做如下专项说明：

截止2014年12月31日，公司不存在对外担保情况，没有发现控股股东及其他关联方占用资金的情况。

做为公司独立董事，我们发表独立意见如下：

公司不存在对外担保和控股股东及其他关联方占用资金情况，不存在损害公司及股东利益的情况。

独立董事：于长春 刘荣捷 潘爱玲

2、除上述情况外，报告期内，公司未发现《证券法》第67条、《上市公司信息披露管理办法》第30条所列的重大事件，以及公司董事会判断为重大事件的事项。

十五、公司子公司重要事项

适用 不适用

十六、公司发行公司债券的情况

适用 不适用

第六节 股份变动及股东情况

一、股份变动情况

1、股份变动情况

单位：股

	本次变动前		本次变动增减（+，-）					本次变动后	
	数量	比例	发行新股	送股	公积金转股	其他	小计	数量	比例
一、有限售条件股份	0	0.00%	0	0	0	0	0	0	0.00%
二、无限售条件股份	419,425,500	100.00%					0	419,425,500	100.00%
1、人民币普通股	419,425,500	100.00%						419,425,500	100.00%
三、股份总数	419,425,500	100.00%					0	419,425,500	100.00%

股份变动的原因

 适用 不适用

股份变动的批准情况

 适用 不适用

股份变动的过户情况

 适用 不适用

股份变动对最近一年和最近一期基本每股收益和稀释每股收益、归属于公司普通股股东的每股净资产等财务指标的影响

 适用 不适用

公司认为必要或证券监管机构要求披露的其他内容

 适用 不适用

2、限售股份变动情况

 适用 不适用

二、证券发行与上市情况

1、报告期末近三年历次证券发行情况

 适用 不适用

2、公司股份总数及股东结构的变动、公司资产和负债结构的变动情况说明

 适用 不适用

3、现存的内部职工股情况

□ 适用 √ 不适用

三、股东和实际控制人情况

1、公司股东数量及持股情况

单位：股

报告期末普通股股东总数	36,181	年度报告披露日前第 5 个交易日末普通股股东总数	35,386	报告期末表决权恢复的优先股股东总数（如有）（参见注 8）	0			
持股 5%以上的股东或前 10 名股东持股情况								
股东名称	股东性质	持股比例	报告期末持股数量	报告期内增减变动情况	持有有限售条件的股份数量	质押或冻结情况		
						持有无限售条件的股份数量	股份状态	数量
中国重汽（香港）有限公司	境外法人	63.78%	267,492,579			267,492,579		
中国工商银行—中银持续增长股票型证券投资基金	境内非国有法人	1.10%	4,600,560			4,600,560		
中国光大银行股份有限公司—光大保德信量化核心证券投资基金	境内非国有法人	0.24%	988,001			988,001		
钟海光	境内自然人	0.17%	708,450			708,450		
全国社保基金四零二组合	境内非国有法人	0.16%	675,000			675,000		
陈定一	境内自然人	0.14%	600,000			600,000		
杭州胜佳商务咨询服务有限公司	境内非国有法人	0.14%	600,000			600,000		
江门市汇融贸易有限公司	境内非国有法人	0.14%	600,000			600,000		
华润深国投信托有限公司—民森 H 号证券投资集合资金信托计划	境内非国有法人	0.14%	596,051			596,051		
邵正芬	境内自然人	0.13%	540,800			540,800		

战略投资者或一般法人因配售新股成为前 10 名股东的情况(如有)(参见注 3)	无		
上述股东关联关系或一致行动的说明	中国重汽(香港)有限公司不属于《上市公司收购管理办法》中规定的一致行动人。		
前 10 名无限售条件股东持股情况			
股东名称	报告期末持有无限售条件股份数量	股份种类	
		股份种类	数量
中国重汽(香港)有限公司	267,492,579	人民币普通股	267,492,579
中国工商银行—中银持续增长股票型证券投资基金	4,600,560	人民币普通股	4,600,560
中国光大银行股份有限公司—光大保德信量化核心证券投资基金	988,001	人民币普通股	988,001
钟海光	708,450	人民币普通股	708,450
全国社保基金四零二组合	675,000	人民币普通股	675,000
陈定一	600,000	人民币普通股	600,000
杭州胜佳商务咨询服务有限公司	600,000	人民币普通股	600,000
江门市汇融贸易有限公司	600,000	人民币普通股	600,000
华润深国投信托有限公司—民森 H 号证券投资集合资金信托计划	596,051	人民币普通股	596,051
邵正芬	540,800	人民币普通股	540,800
前 10 名无限售流通股股东之间,以及前 10 名无限售流通股股东和前 10 名股东之间关联关系或一致行动的说明	1、前十名股东中,中国重汽(香港)有限公司与其他股东之间不存在关联关系,也不属于《上市公司收购管理办法》中规定的一致行动人; 2、公司未知上述其他股东之间是否存在关联关系或属于《上市公司持股信息披露办法》中规定的一致行动人。		
前 10 名普通股股东参与融资融券业务股东情况说明(如有)(参见注 4)	自然人股东邵正芬通过证券公司客户信用担保证券帐户持有本公司股票 540,800 股。		

公司前 10 名普通股股东、前 10 名无限售条件普通股股东在报告期内是否进行约定购回交易

是 否

公司前 10 名普通股股东、前 10 名无限售条件普通股股东在报告期内未进行约定购回交易。

2、公司控股股东情况

法人

控股股东名称	法定代表人/单位负责人	成立日期	组织机构代码	注册资本	主要经营业务
中国重汽(香港)有限公司	马纯济	2007 年 01 月 31 日	无	261,489,630.00	投资控股

未来发展战略	将公司建设成为国际知名、国内不可替代的、以重卡产业为主导、全系列商用车大型企业集团。
经营成果、财务状况、现金流等	公司 2014 年度实现销售收入 328.09 亿元人民币，利润总额 8.04 亿元人民币，净利润 5.95 亿元人民币，经营活动产生的现金净流入 56.81 亿元人民币。
控股股东报告期内控股和参股的其他境内外上市公司的股权情况	不适用

控股股东报告期内变更

适用 不适用

公司报告期控股股东未发生变更。

3、公司实际控制人情况

法人

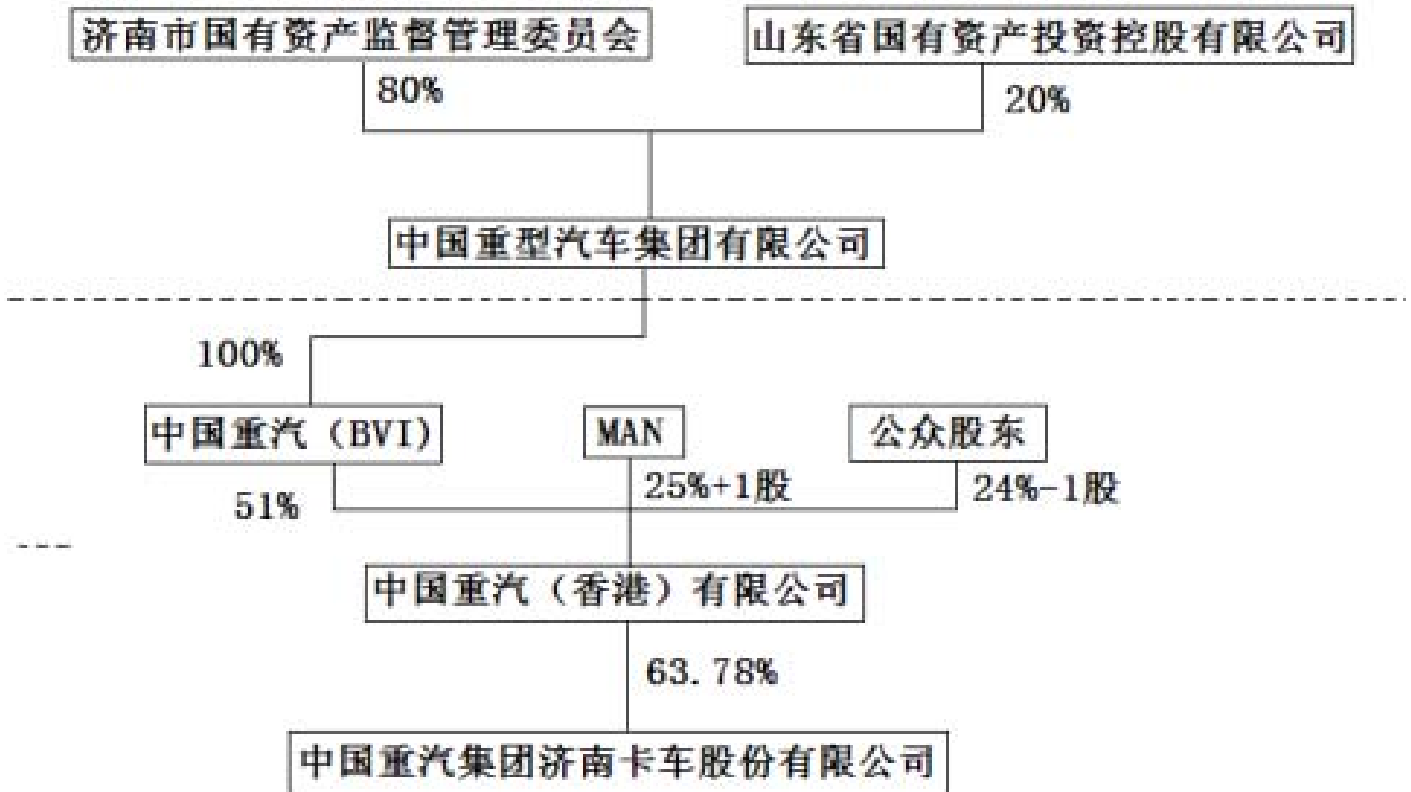
实际控制人名称	法定代表人/单位负责人	成立日期	组织机构代码	注册资本	主要经营业务
中国重型汽车集团有限公司	马纯济	1995 年 05 月 20 日	61414090-5	97,658 万元	前置许可经营项目：公路运输。 一般经营项目：组织本集团成员开发研制、生产销售各种载重汽车、特种汽车、军用汽车、客车、专用车、改装车、发动机及机组、汽车零配件、专用底盘；集团成员生产所需的物资供应及销售；机械加工；科技开发、咨询及售后服务；润滑油销售；许可范围内的进出口业务（限本集团的进出口公司）。
未来发展战略	将公司建设成为国际知名、国内不可替代的、以重卡产业为主导、全系列商用车大型企业集团。				
经营成果、财务状况、现金流等	中国重型汽车集团有限公司是 2000 年根据国务院第 74 次总理办公会议下放山东省重组企业。中国重汽集团于 2001 年 1 月 18 日重新注册成立，取得山东省工商行政管理局核发的 370000018067921 号企业法人营业执照，系国有独资企业，企业住所：济南市无影山中路 53 号。 中国重汽集团为最终母公司，现审计工作尚未完成。中国重汽集团属于汽车生产行业，下设有董事会，对公司重大决策和日常工作实施管理和控制。				
实际控制人报告期内控制的其他境内外上市公司的股权情况	不适用				

实际控制人报告期内变更

适用 不适用

公司报告期实际控制人未发生变更。

公司与实际控制人之间的产权及控制关系的方框图



实际控制人通过信托或其他资产管理方式控制公司

适用 不适用

4、其他持股在 10%以上的法人股东

适用 不适用

四、公司股东及其一致行动人在报告期提出或实施股份增持计划的情况

适用 不适用

在公司所知的范围内，没有公司股东及其一致行动人在报告期提出或实施股份增持计划。

第七节 优先股相关情况

适用 不适用

报告期公司不存在优先股。

第八节 董事、监事、高级管理人员和员工情况

一、董事、监事和高级管理人员持股变动

姓名	职务	任职状态	性别	年龄	任期起始日期	任期终止日期	期初持股数 (股)	本期增持 股份数量 (股)	本期减持 股份数量 (股)	期末持 股数 (股)
于有德	董事长	现任	男	53	2012年08月27日	2017年05月05日				
云清田	副董事长	离任	男	49	2011年04月22日	2014年05月06日				
张晓东	副董事长	现任	男	50	2014年05月06日	2017年05月05日				
于瑞群	董事、总经理	现任	男	53	2011年04月22日	2017年05月05日				
宋其东	董事	现任	男	52	2011年04月22日	2017年05月05日				
邹忠厚	董事	现任	男	52	2011年04月22日	2017年05月05日				
宋进金	董事	现任	男	46	2011年07月28日	2017年05月05日				
于长春	独立董事	现任	男	63	2011年04月22日	2017年05月05日				
侯怀亮	独立董事	离任	男	72	2011年04月22日	2014年05月06日				
潘爱玲	独立董事	现任	女	50	2014年05月06日	2017年05月05日				
刘荣捷	独立董事	现任	男	65	2011年07月28日	2017年05月05日				
李忠清	监事会主席	离任	男	49	2011年04月22日	2014年09月16日				
孔迎春	监事会主席	现任	男	41	2014年09月16日	2017年05月05日				
高增东	监事会副主席	现任	男	48	2012年04月19日	2017年05月05日				
宋成展	监事	现任	男	45	2012年04月19日	2017年05月05日				
王世柱	监事	离任	男	52	2011年04月22日	2014年09月16日				
栗楹川	监事	现任	男	46	2014年09月16日	2017年05月05日				
陈道	职工监事	离任	男	61	2011年04月22日	2014年12月03日				
王在斌	职工监事	现任	男	44	2014年12月04日	2017年05月05日				
胡开军	职工监事	现任	男	52	2011年04月22日	2017年05月05日				
张峰	董事会秘书	现任	男	35	2012年05月15日	2017年05月05日				
王涤非	财务总监	现任	女	49	2011年04月22日	2017年05月05日				
邢杰	常务副总经理	现任	男	56	2011年04月22日	2017年05月05日				
张亮界	总会计师	离任	男	46	2008年08月26日	2014年03月26日				
刘勇	总会计师	现任	男	55	2014年03月26日	2017年05月05日				
李永俊	副总经理	现任	男	52	2010年01月18日	2017年05月05日				

刘荣章	副总经理	离任	男	52	2010年01月18日	2014年06月19日				
王正新	副总经理	现任	男	51	2014年08月25日	2017年05月05日				
段恒永	副总经理	现任	男	45	2011年04月22日	2017年05月05日				
刘志杰	副总经理	离任	男	52	2011年04月22日	2014年03月26日				
魏福平	副总经理	现任	男	52	2014年03月26日	2017年05月05日				
厉宏伟	副总经理	现任	男	48	2013年08月28日	2017年05月05日				
张世山	副总经理	离任	男	55	2013年08月28日	2014年03月26日				
姜在先	副总经理	现任	男	51	2014年03月26日	2017年05月05日				
合计	--	--	--	--	--	--	0	0	0	0

二、任职情况

公司现任董事、监事、高级管理人员最近5年的主要工作经历

1、董事

(1) 于有德，曾任本公司董事、总经理、副董事长等职。现任中国重汽集团党委委员、董事、副总经理、副书记，中国重汽（香港）有限公司销售总监。2012年8月至本报告期末任本公司董事、董事长。

(2) 云清田，曾任本公司董事、副总经理，2011年4月至2014年5月任本公司副董事长。

(3) 张晓东，曾任本公司副总经理，中国重汽集团总质量师兼质量部经理。2014年5月至本报告期末任本公司董事、副董事长。

(4) 于瑞群，曾任中国重汽集团济南桥箱公司董事长、总经理。2004年1月至本报告期末任本公司董事，2010年1月至本报告期末任本公司总经理。

(5) 宋其东，曾任中国重汽集团副总会计师。现任中国重汽集团党委委员、董事、总经济师、总法律顾问并兼任中国重汽（香港）有限公司执行总监，中国重汽财务有限公司董事长。2004年3月至本报告期末任本公司董事。

(6) 邹忠厚，曾任中国重汽集团济南商用车有限公司董事长、总经理，现任中国重汽集团济南桥箱有限公司党委书记、董事长。2010年4月至本报告期末任本公司董事。

(7) 宋进金，曾任重汽（香港）公司国际市场部总经理兼技术发展部常务副总经理。现任重汽（香港）公司企业发展部总经理。2011年7月至本报告期末任本公司董事。

(8) 于长春，现任北京国家会计学院教授。2011年4月至本报告期末任本公司独立董事。

(9) 刘荣捷，曾任中国重汽集团副总经济师、副总经理，2010年6月退休。2011年7月至本报告期末任本公司独立董事。

(10) 侯怀亮，曾任济南市经委副主任，济南市企业联合会会长。2006年7月退休。2011年4月至2014年5月任本公司独立董事。

(11) 潘爱玲，曾任山东大学管理学院会计系副主任、会计研究所所长。现任山东大学管理学院教授，博士生导师。2014年5月至本报告期末任本公司独立董事。

2、监事

(1) 李忠清，曾任本公司党委副书记、纪委书记、工会主席。2007年5月至2009年4月任本公司监事会监事、副主席。2009年5月至2014年9月任本公司监事会监事、主席。

(2) 孔迎春，曾任中国重汽集团机关党委书记、党委办公室副主任，组宣部副部长、企业文化建设部副部长，党委宣传部部长、机关党委书记、重汽报社总编辑。现任本公司党委常务书记、纪委书记、工会主席、总法律顾问。2014年9月至本报告期末任本公司监事会监事、主席。

(3) 高增东，曾任中国重汽桥箱事业部副总经理，中国重汽桥箱有限公司董事兼副总经理等职。现任本公司销售事业部党委常务书记、纪委书记、工会主席。2012年4月19日至本报告期末任本公司监事会监事、副主席。

(4) 宋成展，曾任中国重汽集团法律监察审计部主管、副总经理，现任重汽（香港）公司副总法律顾问，法律监察审计部总经理。2012年4月19日至本报告期末任本公司监事会监事。

(5) 王世柱，曾任重汽（香港）公司法律监察审计部副总经理、财务部副总经理、质量部副总经理，2011年4月至2014年9月任本公司监事会监事。

(6) 栗楹川，曾任重汽（香港）公司财务部价格室主管、专务。现任重汽（香港）公司财务部副总经理。2014年9月至本报告期末任本公司监事会监事。

(7) 胡开军，曾任本公司纪监审计部部长，现任本公司党群工作部部长。2010年3月至本报告期末任本公司监事会职工监事。

(8) 陈道，任本公司销售事业部党群工作部部长，于2014年12月退休。2004年1月至2014年12月任本公司监事会职工监事。

(9) 王在斌，曾任本公司销售事业部党群部部长、副经理，法审部副经理。现任本公司销售事业部法审部经理。2014年12月至本报告期末任本公司监事会职工监事。

3、高级管理人员

(1) 张峰，曾任中国重汽集团综合行政部秘书、本公司董事会秘书助理等职。2012年5月15日至本报告期末任本公司董事会秘书。

(2) 王涤非，曾任重汽（香港）公司财务部副总经理等职。2011年4月至本报告期末任本公司财务总监兼任计划财务部经理、制造事业部总会计师。

(3) 邢杰，曾任中国重汽集团济南特种车有限公司副总经理。2011年4月至本报告期末任本公司常务副总经理。

(4) 张亮界，2008年8月至2014年3月任本公司总会计师。

(5) 刘勇，曾任中国重汽集团变速箱部财务总监（总会计师），中国重汽集团青岛重工财务总监（总会计师）、董事。2014年3月至本报告期末任本公司总会计师。

(6) 李永俊，曾任本公司制造事业部技术部经理。2010年3月至本报告期末任本公司副总经理。

(7) 刘荣章，曾任本公司制造事业部企划部经理。2010年3月至2014年6月任本公司副总经理。

(8) 王正新，曾任中国重汽集团济南桥箱公司总经理助理兼壳体加工部经理，本公司制造部总经理助理兼制造部经理。2014年8月至本报告期末任本公司副总经理。

(9) 段恒永，曾任本公司销售事业部总经理助理兼市场网络部经理。2011年4月至本报告期末任本公司副总经理。

(10) 刘志杰，曾任本公司制造事业部制造部经理，总经理助理。2011年4月至2014年3月任本公司副总经理。

(11) 魏福平，曾任中国重汽集团济南商用车公司副总经理、董事兼销售部常务副总经理。2014年3月至本报告期末任本公司副总经理。

(12) 厉宏伟，曾任重汽集团销售部用户服务中心副经理、经理，重汽集团特种车公司总经理助理、副总经理。2013年8月至本报告期末任本公司副总经理。

(13) 张世山，曾任本公司副总经理，重汽（香港）公司亚俄部总代表。2013年8月至2014年3月任本公司副总经理。

(14) 姜在先，曾任中国重汽集团济南复强动力总经理助理、副总经理，中国重汽集团济南动力部副总经理。2014年3月至本报告期末任本公司副总经理。

在股东单位任职情况

√ 适用 □ 不适用

任职人员姓名	股东单位名称	在股东单位担任的职务	任期起始日期	任期终止日期	在股东单位是否领取报酬津贴
于有德	中国重型汽车集团有限公司	董事、副总经理	2009年08月21日		是
于有德	中国重型汽车集团有限公司	党委副书记	2014年11月20日		是
于有德	中国重汽（香港）有限公司	销售总监	2009年08月21日		是
宋其东	中国重型汽车集团有限公司	董事、总经济师、总法律顾问	2014年11月20日		是
宋其东	中国重汽（香港）有限公司	执行总监	2014年11月20日		是

邹忠厚	中国重型汽车集团有限公司	副总经济师	2006 年 12 月 04 日		否
宋进金	中国重汽（香港）有限公司	企业发展部总经理	2010 年 11 月 01 日		是
宋成展	中国重汽（香港）有限公司	副总法律顾问、法律 监察审计部总经理	2011 年 11 月 06 日		是
栗楹川	中国重汽（香港）有限公司	财务部副总经理	2013 年 11 月 05 日		是
在股东单位任职情况的说明	1、董事宋其东先生自 2014 年 11 月至本报告期末在公司控股股东中国重汽（香港）有限公司领取薪。 2、董事邹忠厚先生在公司控股子公司中国重汽集团济南桥箱有限公司领取薪酬。				

在其他单位任职情况

√ 适用 □ 不适用

任职人员姓名	其他单位名称	在其他单位担任的职务	任期起始日期	任期终止日期	在其他单位是否领取报酬津贴
宋其东	中国重汽财务公司	董事长	2004 年 04 月 05 日		是
邹忠厚	中国重汽集团济南桥箱有限公司	董事长	2009 年 12 月 28 日		是
在其他单位任职情况的说明	报告期内，宋其东先生在中国重汽财务公司领取薪酬至 2014 年 10 月。				

三、董事、监事、高级管理人员报酬情况

董事、监事、高级管理人员报酬的决策程序、确定依据、实际支付情况

1、董事、监事、高级管理人员报酬的决策程序：公司董事会薪酬与考核委员会根据董事、监事及高级管理人员管理岗位职责履行情况及业绩考评，结合岗位重要性及行业内的薪酬水平考核。

2、董事、监事、高级管理人员报酬的确定依据：公司对董事、监事、高级管理人员实行经营责任制，每年签订经营责任制任务书。经营目标与高级管理人员的年薪收入挂钩，各项指标及管理工作考核的目标完成情况直接影响其年薪收入。

3、董事、监事、高级管理人员报酬的实际支付情况：

（1）报告期内董事（不包含独立董事）、监事及高级管理人员的报酬按照公司岗位、有关工资管理和等级标准确定，年末根据公司效益情况及考核结果发放年终奖。报告期内任职的董事、监事、高级管理人员共 27 人在本公司领取报酬，所领取的年度报酬总额为 638.65 万元（包含以往兑现，含税）。其中，独立董事于长春、刘荣捷、潘爱玲津贴为 5 万元/年。

（2）不在公司领取薪酬的董事、监事和高级管理人员情况

现任董事于有德、宋进金在中国重汽（香港）有限公司领取报酬。董事宋其东在中国重汽财务公司领取报酬至 2014 年 10 月，11 月至本报告期末在中国重汽（香港）有限公司领取报酬。董事张晓东在中国重汽（香港）有限公司领导薪酬至 2014 年 3 月，4 月至本报告期末在本公司领取薪酬。董事邹忠厚在公司控股子公司济南桥箱领取报酬。

现任监事宋成展、栗楹川在中国重汽（香港）有限公司领取报酬。监事孔迎春在中国重汽（香港）有限公司领导薪酬至 2014 年 8 月，9 月至本报告期末在本公司领取薪酬。

公司报告期内董事、监事和高级管理人员报酬情况

单位：万元

姓名	职务	性别	年龄	任职状态	从公司获得的报酬总额	从股东单位获得的报酬总额	报告期末实际所得报酬
于有德	董事长	男	53	现任		53.77	53.77
云清田	副董事长	男	49	离任	20.82	19.25	40.07

张晓东	副董事长	男	50	现任	22.51	15.26	37.77
于瑞群	董事、总经理	男	53	现任	47.59		47.59
宋其东	董事	男	52	现任		3.55	3.55
邹忠厚	董事	男	52	现任	43.53		43.53
宋进金	董事	男	46	现任		28.2	28.2
于长春	独立董事	男	63	现任	5		5
刘荣捷	独立董事	男	65	现任	5		5
侯怀亮	独立董事	男	72	离任			0
潘爱玲	独立董事	女	50	现任	5		5
李忠清	监事会主席	男	49	离任	40.96		40.96
孔迎春	监事会主席	男	41	现任	8.6	19.6	28.2
高增东	监事会副主席	男	48	现任	37.2		37.2
宋成展	监事	男	45	现任		28.6	28.6
王世柱	监事	男	52	离任			0
栗楹川	监事	男	46	现任		21.79	21.79
陈道	职工监事	男	61	离任	15.38		15.38
王在斌	职工监事	男	44	现任	21.04		21.04
胡开军	职工监事	男	52	现任	22.34		22.34
张峰	董事会秘书	男	35	现任	21.49		21.49
王涤非	财务总监	女	49	现任	35.79		35.79
邢杰	常务副总经理	男	56	现任	38.53		38.53
张亮界	总会计师	男	46	离任	14.76		14.76
刘勇	总会计师	男	55	现任	18.36		18.36
李永俊	副总经理	男	52	现任	36.43		36.43
刘荣章	副总经理	男	52	离任	41.06		41.06
王正新	副总经理	男	51	现任	21.06		21.06
段恒永	副总经理	男	45	现任	33.11		33.11
刘志杰	副总经理	男	52	离任	14.76		14.76
魏福平	副总经理	男	52	现任	18.36		18.36
厉宏伟	副总经理	男	48	现任	24.98		24.98
张世山	副总经理	男	55	离任	6.63		6.63
姜在先	副总经理	男	51	现任	18.36		18.36
合计	--	--	--	--	638.65	190.02	828.67

公司董事、监事、高级管理人员报告期内被授予的股权激励情况

适用 不适用

四、公司董事、监事、高级管理人员变动情况

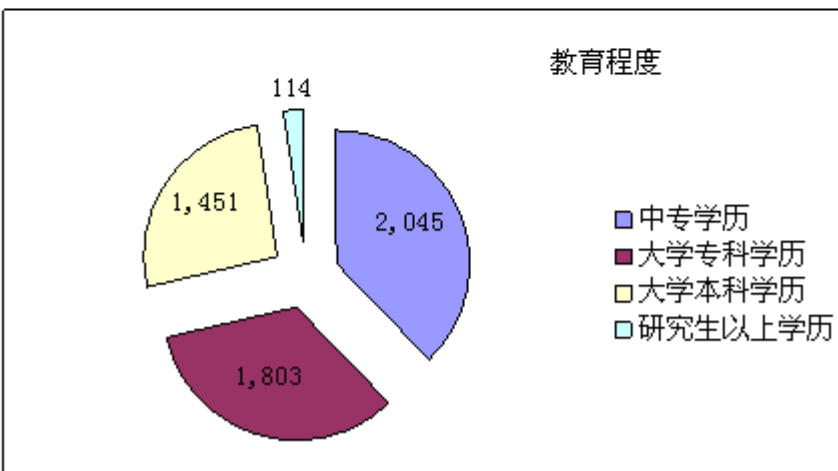
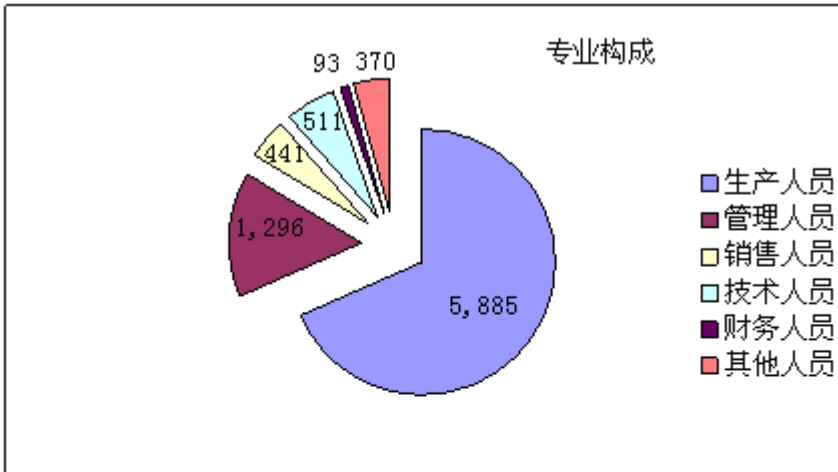
姓名	担任的职务	类型	日期	原因
云清田	副董事长	离任	2014 年 05 月 06 日	换届选举
张晓东	副董事长	被选举	2014 年 05 月 06 日	换届选举
侯怀亮	独立董事	离任	2014 年 05 月 06 日	换届选举
潘爱玲	独立董事	被选举	2014 年 05 月 06 日	换届选举
李忠清	监事会主席	离任	2014 年 09 月 16 日	工作变动
孔迎春	监事会主席	被选举	2014 年 09 月 16 日	
王世柱	监事	离任	2014 年 09 月 16 日	工作变动
栗楹川	监事	被选举	2014 年 09 月 16 日	
陈道	职工监事	离任	2014 年 12 月 03 日	到法定退休年龄
王在斌	职工监事	被选举	2014 年 12 月 04 日	职代会选举
张亮界	总会计师	解聘	2014 年 03 月 26 日	工作变动
刘勇	总会计师	聘任	2014 年 03 月 26 日	
刘荣章	副总经理	解聘	2014 年 06 月 19 日	因工作变动，主动辞职
王正新	副总经理	聘任	2014 年 08 月 25 日	
刘志杰	副总经理	解聘	2014 年 03 月 26 日	工作变动
魏福平	副总经理	聘任	2014 年 03 月 26 日	
张世山	副总经理	解聘	2014 年 03 月 26 日	工作变动
姜在先	副总经理	聘任	2014 年 03 月 26 日	

五、报告期核心技术团队或关键技术人员变动情况（非董事、监事、高级管理人员）

不适用。

六、公司员工情况

报告期内，公司共有职工8,596人（其中，控股子公司济南桥箱有职工2,092人），需公司承担费用的离、退休职工共192人。上述人员的专业构成和教育程度如下：



第九节 公司治理

一、公司治理的基本状况

报告期内，公司进一步提高规范运作水平，完善法人治理结构，并依照《公司法》、《证券法》等法律法规和《上市公司治理准则》、《上市公司内部控制指引》等规范性文件的要求，建立健全相应工作制度和风险防范机制。公司治理结构的整体水平与中国证监会的要求一致，符合中国证监会发面的有关上市公司治理规范性文件的要求。具体情况如下：

1、公司董事会和监事会分别进行了换届选举。目前董事会拥有董事9人，其中独立董事3名，董事会的人数及人员构成符合当前有关法律、法规的要求。公司董事会成员具备合理的专业结构，具备履行职务所必要的知识、技能和素养。另外，公司的三名独立董事在日常的决策中均发挥了应有的作用，对有关的事项发表了独立意见。公司监事会目前拥有6名监事，其中职工代表监事2名。监事会人数及构成符合法律法规的规定，并能独立有效地行使对董事、经理和其他高级管理人员及公司财务的监督和检查。

2、为确保公司董事会专门委员会的正常运行，根据公司运营需要，对公司第六届董事会下设的战略委员会、审计委员会、薪酬与考核委员会的委员予以调整，为董事会决策提供了专业支持。

3、报告期内，公司与中国重型汽车集团有限公司续签了《综合服务协议》、《辅助生产服务协议》、《货物和劳务互供协议》、《技术服务协议》、《商标使用许可协议》和《职工医疗服务协议》，并结合《产品销售协议》有关内容对上述六项协议相关内容进行了修订，进一步满足了公司生产经营的需要。

4、公司进一步完善了各项内部控制制度，继续规范“三会”动作，加强信息披露管理工作，强化公司董事、监事及高级管理人员的勤勉尽责意识，进一步促进了公司治理水平的提高。

公司治理与《公司法》和中国证监会相关规定的要求是否存在差异

是 否

公司治理与《公司法》和中国证监会相关规定的要求不存在差异。

公司治理专项活动开展情况以及内幕信息知情人登记管理制度的制定、实施情况

报告期内，公司严格按照《内幕知情人管理制度》及相关规定予以执行，未发生内幕信息知情人违规买卖公司股票的情况，也未发生重大第三信息提前或被不当利用的情形。

二、报告期内召开的年度股东大会和临时股东大会的有关情况

1、本报告期年度股东大会情况

会议届次	召开日期	会议议案名称	决议情况	披露日期	披露索引
2013 年年度股东大会	2014 年 05 月 06 日	1、《2013 年度董事会工作报告》 2、《2013 年度监事会工作报告》 3、《公司 2013 年年度报告和摘要》 4、《关于公司董事会换届选举非独立董事的议案》 5、《公司董事会换届选举独立董事的议案》 6、《关于公司监事会换届选举非职工代表监事的议案》 7、《公司 2013 年度利润分配的议案》 8、《公司 2014 年度融资授信计划的议案》 9、《关于续签公司关联交易协议的议案》 10、《关于公司 2014 年度日常关联交易预计的议案》 11、《公司与财务公司续签〈金融服务协议〉的议案》 12、听取了《独立董事 2013 年度述职报告》 13《关于续聘财务审计机构及内部控制审计机构的议案》。	1、会议采取现场记名投票和网络投票相结合的方式召开，参加股东会现场会议及网络投票的股东及授权代表共 27 人，代表公司股份 272,487,994 股，占公司股份总数 419,425,500 股的 64.97%。2、表决情况如下：议案 1 表决结果为：同意 272,422,225 股，占出席会议（含网络投票）有表决权股份的 99.976%；反对 24,100 股，占出席会议（含网络投票）有表决权股份的 0.009%；弃权 41,669 股（其中，因未投票默认弃权 41,669 股），占出席会议（含网络投票）有表决权股份的 0.015%。议案 2、3 表决结果为：同意 272,418,025 股，占出席会议（含网络投票）有表决权股份的 99.974%；反对 8,000 股，占出席会议（含网络投票）有表决权股份的 0.003%；弃权 61,969 股（其中，因未投票默认弃权 61,969 股），占出席会议（含网络投票）有表决权股份的 0.023%。议案 4 以累积投票方式审议并通过，选举于有德先生、宋其东先生、邹忠厚先生、宋进金先生为公司第六届董事会非独立董事的表决结果为：同意票 268,657,707 股（含网络投票）；选举张晓东先生、于瑞群先生为公司第六届董事会非独立董事的表决结果为：同意票 268,997,707 股（含网络投票）。议案 5 以累积投票方式审议并通过，选举于长春先生、刘荣捷先生为公司第六届董事会独立董事的表决结果为：同意票 268,997,707（含网络投票）；选举潘爱玲女士为公司第六届董事会独立董事的表决结果为：同意票 268,657,707（含网络投票）。议案 6 以累积投票方式审议并通过选举李忠清、高增东为公司第六届监事会监事的表决结果为：同意票 268,997,707（含网络投票）；选举宋成展、王世柱为公司第六届监事会监事的表决结果为：同意票 268,657,707（含网络投票）。议案 7 表决结果为：同意 272,443,094 股，占出席会议（含网络投票）有表决权股份的 99.984%；反对 8,000 股，占出席会议（含网络投票）有表决权股份的 0.003%；弃权 36,900 股（其中，因未投票默认弃权 36,900 股），占出席会议（含网络投票）有表决权股份的 0.014%。议案 8 表决结果为：同意 272,418,025 股，占出席会议（含网络投票）有表决权股份的 99.974%；反对 8,000 股，占出席会	2014 年 05 月 07 日	公告编号：2014-15；公告名称：公司 2013 年年度股东大会决议公告；公告披露媒体：《中国证券报》、《证券时报》、巨潮资讯网。

			<p>议（含网络投票）有表决权股份的 0.003%；弃权 61,969 股（其中，因未投票默认弃权 61,969 股），占出席会议（含网络投票）有表决权股份的 0.023%。议案 9、10、11 属关联事项，关联股东中国重汽（香港）有限公司对此进行了回避表决。表决结果为：同意票 4,925,446 股，占出席会议（含网络投票）有表决权股份的 98.599%；反对 8,000 股，占出席会议（含网络投票）有表决权股份的 0.16%；弃权 61,969 股（其中，因未投票默认弃权 61,969 股），占出席会议（含网络投票）有表决权股份的 1.241%。议案 13 表决结果为：同意 272,418,025 股，占出席会议（含网络投票）有表决权股份的 99.974%；反对 8,000 股，占出席会议（含网络投票）有表决权股份的 0.003%；弃权 61,969 股（其中，因未投票默认弃权 61,969 股），占出席会议（含网络投票）有表决权股份的 0.023%。</p>		
--	--	--	--	--	--

2、本报告期临时股东大会情况

会议届次	召开日期	会议议案名称	决议情况	披露日期	披露索引
二〇一四年第一次临时股东大会	2014年09月16日	《关于公司监事会人员调整的议案》	1、会议以现场记名投票和网络投票相结合的方式召开，参加股东会现场会议及网络投票的股东及授权代表共 7 人，代表公司股份 267,525,330 股，占公司股份总数 419,425,500 股的 63.78%。2、采用累积投票制审议并通过选举孔迎春先生为公司第六届监事会监事，表决结果为：同意票 267,509,479 股（含网络投票）；选举栗楹川先生为公司第六届监事会监事，表决结果为：同意票 267,495,279 股（含网络投票）。	2014年09月17日	公告编号：2014-33；公告名称：二〇一四年第一次临时股东大会决议公告；公告披露媒体：《中国证券报》、《证券时报》、巨潮资讯网。

3、表决权恢复的优先股股东请求召开临时股东大会

适用 不适用

三、报告期内独立董事履行职责的情况

1、独立董事出席董事会及股东大会的情况

独立董事出席董事会情况						
独立董事姓名	本报告期应参加董事会次数	现场出席次数	以通讯方式参加次数	委托出席次数	缺席次数	是否连续两次未亲自参加会议
于长春	5	2	3	0	0	否
侯怀亮	2	1	1	0	0	否
刘荣捷	5	2	3	0	0	否
潘爱玲	3	1	2	0	0	否
独立董事列席股东大会次数		2				

连续两次未亲自出席董事会的说明

不适用

2、独立董事对公司有关事项提出异议的情况

独立董事对公司有关事项是否提出异议

是 否

报告期内独立董事对公司有关事项未提出异议。

3、独立董事履行职责的其他说明

独立董事对公司有关建议是否被采纳

是 否

独立董事对公司有关建议被采纳或未被采纳的说明

报告期内，公司独立董事本着勤勉尽职的态度，积极参加公司召开的相关会议。同时，对报告期内公司续签关联交易协议、对外担保和与关联方资金往来情况、聘请公司高级管理人员、日常关联交易、续聘财务审计机构和内部控制审计机构及其他需要独立董事发表意见的事项出具了独立、公正的独立董事意见，保证公司董事会的科学、客观、公正与独立运作，维护公司的整体利益及全体股东的合法权益。

四、董事会下设专门委员会在报告期内履行职责情况

公司董事会下设审计委员会、战略委员会、薪酬与考核委员会。各专门委员会在报告期内的履职情况如下：

一、审计委员会的履职情况汇总报告

公司审计委员会现有成员五名，其中三名为独立董事，召集人由具有注册会计师资格的独立董事于长春先生担任。

根据中国证监会、深交所有关规定及公司《董事会审计委员会工作细则》、《公司独立董事年报工作制度》、《董事会审计委员会年报工作规程》，公司董事会审计委员会自组建以来本着勤勉尽责的原则，履行了以下工作职责：

1、对公司财务报告的审议意见

(1) 认真审阅了公司2014年度审计工作计划及相关资料，与负责公司年度审计工作的审计师协商确定了公司2014年度财务报告审计工作的时间及工作计划。

(2) 在年审注册会计师进场前审阅了公司编制的2014年度财务会计报表初稿，并出具了书面审议意见，认为公司按照企业会计准则的规定编制了公司及合并财务会计报表，其反映的财务状况、经营成果和现金流量真实、准确、完整。

(3) 公司年审注册会计师出具初步审计意见后，董事会审计委员会审阅了出具初步审计意见后的财务会计报表，并形成书面审议意见，认为公司按照企业会计准则的规定编制了2014年度财务会计报表，其反映的财务状况、经营成果和现金流量真实、准确、完整。

2、对会计师事务所审计工作的督促情况

公司年审注册会计师进场后，董事会审计委员会先后两次督促负责公司年度审计工作的会计师事务所，以确保审计总体计划完成，并在约定时限内提交审计报告。

3、对会计师事务所从事2014年度公司审计工作的总结报告

董事会审计委员会对普华永道中天会计师事务所（特殊普通合伙）从事本年度公司的审计工作进行了总结，认为公司聘请的该会计师事务所在年报的审计过程中，能够按照中国注册会计师独立审计准则实施审计工作，保持应有的关注和职业谨慎；对在审计过程中知悉的商业秘密，能够尽到保密义务；遵循了独立、客观、公正的执业准则，顺利完成了公司的审计工作，其出具的审计报告符合公司的实际情况。

4、审计委员会2014年度工作会议情况

公司董事会审计委员会会议于2014年3月25日在本部第二会议室召开，应到委员5人，实到5人。会议由主任委员于长春主持，经与会委员充分讨论后，审议并通过以下议案：

(1) 《关于公司2013年度财务会计报告提交董事会审核的议案》；

(2) 《关于聘任财务审计机构及内控审计机构的议案》；

公司拟聘任普华永道中天会计师事务所（特殊普通合伙）作为公司2014年度财务报表的审计机构和内部控制审计机构，聘期为一年。

(3) 《关于公司2013年度内部控制自我评价报告的意见》。

二、薪酬及考核委员会的履职情况汇总报告

董事会薪酬与考核委员会是董事会设立的专门工作机构，根据董事和高级管理人员岗位的主要范围、职责、重要性，制订薪酬政策、计划或方案以及考核标准和程序；审查董事和高级管理人员的履行职责情况，并对其进行绩效考核；同时负责对公司薪酬制度执行情况进行监督。目前，公司董事会薪酬与考核委员会由4名董事组成，其中3名为独立董事，召集人由独立董事潘爱玲担任。

根据中国证监会、深圳证券交易所有关法律、法规和《公司章程》、《董事会薪酬与考核委员会工作细则》的有关规定，薪酬与考核委员会对报告期内公司高管人员所披露的薪酬情况进行了审核并发表审核意见如下：

2014年度，公司董事、监事和高级管理人员在岗位工作考评系统中涉及的指标完成情况良好，披露的薪酬情况符合公司薪酬管理制度和考核标准，未有违反公司薪酬管理制度不一致的情形发生。报告期内，公司未实施股权激励计划。

五、监事会工作情况

监事会在报告期内的监督活动中发现公司是否存在风险

是 否

监事会对报告期内的监督事项无异议。

六、公司相对于控股股东在业务、人员、资产、机构、财务等方面的独立完整情况

公司与控股股东中国重汽（香港）有限公司在业务、人员、资产、机构、财务等方面完全分开，相互独立，公司具有独立完整的业务及自主经营能力。

1、业务方面：公司拥有独立的采购、生产和销售系统，能依照法定经营范围进行独立运作管理。

2、人员方面：公司具有独立的人事管理部门，负责公司的劳动、人事及工资管理。公司总经理、副总经理等高级管理人员均在公司领取报酬，不在控股股东单位领取报酬和担任职务。

3、资产方面：公司与控股股东产权明晰，拥有独立完整的生产体系、辅助生产体系和配套设施。

4、机构方面：公司有独立的机构体系，实行的是职能制与事业部制相结合的组织机构，不存在与控股股东合署办公的情况，也不存在与控股股东之间机构和人员重叠的现象。

5、财务方面：公司有独立的财务部门，会计人员未在控股股东单位兼职，并建立健全了独立的会计核算系统和财务管理制度，拥有独立的银行帐户，公司完全独立纳税。

七、同业竞争情况

适用 不适用

八、高级管理人员的考评及激励情况

公司对高级管理人员实行经营责任制，每年签订经营责任制任务书。从整车、配件的生产、销售收入及实现利润、整车质量等经济指标，供应及配件销售网络建设、综合技术改造及设备更新等到管理指标，质量指标，资产规模，经营业绩和承担工作的职责等考评指标对高级管理人员的绩效进行考核。经营目标与高级管理人员的年薪收入挂钩，各项指标及管理工作考核的目标完成情况直接影响其年薪收入。以充分调动和激发高级管理人员的积极性和创造力，有利于公司未来的长远发展。

第十节 内部控制

一、内部控制建设情况

报告期内，公司按照财政部、证监会等部门联合发布的《企业内部控制基本规范》及相关配套指引的要求，已经建立起较为系统、全面的内控制度，保证了公司各项经营活动的有效进行。

- 1、为了进一步加强和规范公司内部控制，提高公司管理水平和风险防范能力，公司成立了内部控制专项工作领导小组；
- 2、公司董事会及董事会审计委员会对公司的内部控制及运行情况进行了全面检查，内部控制专项工作领导小组制定了详细的内控实施工作方案。
- 3、公司监事会和独立董事履行各自职责，对公司内部控制活动进行监督。
- 4、聘请中介机构对公司内部控制进行了审计，全面梳理公司业务流程，查找内控缺陷，确定内控缺陷评价标准，对内控缺陷进行了分类分析和汇总；

根据公司财务报告内部控制重大缺陷的认定情况，于内部控制评价报告基准日，不存在财务报告内部控制重大缺陷，董事会认为，公司已按照企业内部控制规范体系和相关规定的要求在所有重大方面保持了有效的财务报告内部控制，公司也未发生中国证监会、交易所对公司内控问题作公开处分的情况。

二、董事会关于内部控制责任的声明

建立健全并有效实施内部控制是公司董事会的责任；监事会对董事会建立与实施内部控制进行监督；经理层负责组织领导公司内部控制的日常运行。

公司内部控制的目的是合理保证经营管理合法合规、资产安全、财务报告及相关信息真实完整，提高经营效率和效果，促进实现发展战略。由于内部控制存在的固有局限性，故仅能为实现上述目标提供合理保证。此外，由于情况的变化可能导致内部控制变得不恰当，或对控制政策和程序遵循的程度降低，根据内部控制评价结果推测未来内部控制的有效性具有一定的风险。

三、建立财务报告内部控制的依据

公司依据企业内部控制规范体系及《公司法》、《证券法》、《深圳证券交易所股票上市规则》、《上市公司治理准则》、《深圳证券交易所主板上市公司规范运作指引》等相关法律、法规和规章制度的规定，组织开展内部控制评价工作。

四、内部控制评价报告

内部控制评价报告中报告期内发现的内部控制重大缺陷的具体情况	
根据公司财务报告内部控制缺陷的认定标准，报告期内公司未发现财务报告内部控制重大缺陷、重要缺陷。根据公司非财务报告内部控制缺陷的认定标准，报告期内未发现公司非财务报告内部控制重大缺陷、重要缺陷。	
内部控制评价报告全文披露日期	2015年03月25日
内部控制评价报告全文披露索引	巨潮资讯网（ http://www.cninfo.con.cn ）

五、内部控制审计报告或鉴证报告

内部控制审计报告

内部控制审计报告中的审议意见段	
我们认为,贵公司于 2014 年 12 月 31 日按照《企业内部控制基本规范》和相关规定在所有重大方面保持了有效的财务报告内部控制。	
内部控制审计报告全文披露日期	2015 年 03 月 25 日
内部控制审计报告全文披露索引	巨潮资讯网 (http://www.cninfo.con.cn)

会计师事务所是否出具非标准意见的内部控制审计报告

是 否

会计师事务所出具的内部控制审计报告与董事会的自我评价报告意见是否一致

是 否

六、年度报告重大差错责任追究制度的建立与执行情况

公司已制订《年报信息披露重大差错责任追究制度》，规定了年报信息披露工作中有关人员不履行或者不正确履行职责、义务以及其他个人原因，对公司造成重大经济损失或不良社会影响时的追究与处理制度。同时，公司不断加强工作人员业务知识培训和责任意识，建立了完善地信息流转、审核、披露程序，确保信息披露的真实、准确、完整，杜绝信息披露重大遗漏、差错事项的发生。报告期内，公司信息披露未发生虚假记载、误导性陈述或者重大遗漏事项。

第十一节 财务报告

一、审计报告

审计意见类型	标准无保留审计意见
审计报告签署日期	2015 年 03 月 25 日
审计机构名称	普华永道中天会计师事务所（特殊普通合伙）
审计报告文号	(2015)第 10060 号
注册会计师姓名	钱进、高宇

审计报告正文

中国重汽集团济南卡车股份有限公司全体股东：

我们审计了后附的中国重汽集团济南卡车股份有限公司(以下简称“中国重汽”)的财务报表，包括 2014 年 12 月 31 日的合并及公司资产负债表，2014 年度的合并及公司利润表、合并及公司股东权益变动表和合并及公司现金流量表以及财务报表附注。

一、管理层对财务报表的责任

编制和公允列报财务报表是中国重汽管理层的责任。这种责任包括：

- (1) 按照企业会计准则的规定编制财务报表，并使其实现公允反映；
- (2) 设计、执行和维护必要的内部控制，以使财务报表不存在由于舞弊或错误导致的重大错报。

二、注册会计师的责任

我们的责任是在执行审计工作的基础上对财务报表发表审计意见。我们按照中国注册会计师审计准则的规定执行了审计工作。中国注册会计师审计准则要求我们遵守中国注册会计师职业道德守则，计划和执行审计工作以对财务报表是否不存在重大错报获取合理保证。

审计工作涉及实施审计程序，以获取有关财务报表金额和披露的审计证据。选择的审计程序取决于注册会计师的判断，包括对由于舞弊或错误导致的财务报表重大错报风险的评估。在进行风险评估时，注册会计师考虑与财务报表编制和公允列报相关的内部控制，以设计恰当的审计程序。审计工作还包括评价管理层选用会计政策的恰当性和作出会计估计的合理性，以及评价财务报表的总体列报。

我们相信，我们获取的审计证据是充分、适当的，为发表审计意见提供了基础。

三、审计意见

我们认为，上述中国重汽的财务报表在所有重大方面按照企业会计准则的规定编制，公允反映了中国重汽 2014 年 12 月 31 日的合并及公司财务状况以及 2014 年度的合并及公司经营成果和现金流量。

二、财务报表

财务附注中报表的单位为：人民币元

1、合并资产负债表

编制单位：中国重汽集团济南卡车股份有限公司

项目	期末余额	期初余额
流动资产：		
货币资金	1,197,062,116.77	1,396,967,782.70
结算备付金	0.00	0.00
拆出资金	0.00	0.00
以公允价值计量且其变动计入当期损益的金融资产	0.00	0.00
衍生金融资产	0.00	0.00
应收票据	6,818,817,498.51	5,284,442,992.25
应收账款	3,543,395,018.09	2,323,735,439.91
预付款项	56,541,293.78	96,975,279.00
应收保费	0.00	0.00
应收分保账款	0.00	0.00
应收分保合同准备金	0.00	0.00
应收利息	2,403,131.12	2,977,082.05
应收股利	0.00	0.00
其他应收款	16,431,854.38	52,039,438.68
买入返售金融资产	0.00	0.00
存货	2,578,970,808.29	3,866,291,359.04
划分为持有待售的资产	0.00	0.00
一年内到期的非流动资产	0.00	0.00
其他流动资产	0.00	0.00
流动资产合计	14,213,621,720.94	13,023,429,373.63
非流动资产：		
发放贷款及垫款	0.00	0.00
可供出售金融资产	0.00	0.00
持有至到期投资	0.00	0.00
长期应收款	0.00	9,639,323.00
长期股权投资	0.00	0.00
投资性房地产	0.00	0.00
固定资产	1,790,418,946.69	2,037,031,355.42
在建工程	43,907,879.07	25,864,411.01
工程物资	0.00	0.00
固定资产清理	0.00	0.00

生产性生物资产	0.00	0.00
油气资产	0.00	0.00
无形资产	396,366,775.96	406,271,708.96
开发支出	0.00	0.00
商誉	0.00	0.00
长期待摊费用	0.00	0.00
递延所得税资产	251,304,524.58	246,359,594.16
其他非流动资产	0.00	0.00
非流动资产合计	2,481,998,126.30	2,725,166,392.55
资产总计	16,695,619,847.24	15,748,595,766.18
流动负债：		
短期借款	2,481,653,168.00	2,414,426,869.00
向中央银行借款	0.00	0.00
吸收存款及同业存放	0.00	0.00
拆入资金	0.00	0.00
以公允价值计量且其变动计入当期损益的金融负债	0.00	0.00
衍生金融负债	0.00	0.00
应付票据	2,558,733,802.00	1,674,820,000.00
应付账款	2,540,671,004.57	2,674,422,075.98
预收款项	441,797,302.04	760,772,246.66
卖出回购金融资产款	0.00	0.00
应付手续费及佣金	0.00	0.00
应付职工薪酬	91,560,887.06	87,979,388.52
应交税费	203,810,918.72	56,037,804.04
应付利息	8,311,733.35	11,717,505.56
应付股利	241,146,415.57	0.00
其他应付款	1,374,748,000.81	1,484,119,679.09
应付分保账款	0.00	0.00
保险合同准备金	0.00	0.00
代理买卖证券款	0.00	0.00
代理承销证券款	0.00	0.00
划分为持有待售的负债	0.00	0.00
一年内到期的非流动负债	700,000,000.00	800,000,000.00

其他流动负债	0.00	0.00
流动负债合计	10,642,433,232.12	9,964,295,568.85
非流动负债：		
长期借款	800,000,000.00	700,000,000.00
应付债券	0.00	0.00
其中：优先股	0.00	0.00
永续债	0.00	0.00
长期应付款	0.00	0.00
长期应付职工薪酬	5,780,000.00	8,670,000.00
专项应付款	0.00	0.00
预计负债	179,410,796.87	160,015,071.15
递延收益	151,633,075.33	206,336,658.00
递延所得税负债	0.00	0.00
其他非流动负债	0.00	0.00
非流动负债合计	1,136,823,872.20	1,075,021,729.15
负债合计	11,779,257,104.32	11,039,317,298.00
所有者权益：		
股本	419,425,500.00	419,425,500.00
其他权益工具	0.00	0.00
其中：优先股	0.00	0.00
永续债	0.00	0.00
资本公积	684,088,174.83	684,088,174.83
减：库存股	0.00	0.00
其他综合收益	0.00	0.00
专项储备	0.00	0.00
盈余公积	468,108,594.15	468,108,594.15
一般风险准备	0.00	0.00
未分配利润	2,833,611,816.97	2,515,555,183.07
归属于母公司所有者权益合计	4,405,234,085.95	4,087,177,452.05
少数股东权益	511,128,656.97	622,101,016.13
所有者权益合计	4,916,362,742.92	4,709,278,468.18
负债和所有者权益总计	16,695,619,847.24	15,748,595,766.18

法定代表人：于有德

主管会计工作负责人：王涤非

会计机构负责人：王涤非

2、母公司资产负债表

单位：元

项目	期末余额	期初余额
流动资产：		
货币资金	976,290,652.94	747,298,730.70
以公允价值计量且其变动计入当期损益的金融资产	0.00	0.00
衍生金融资产	0.00	0.00
应收票据	5,120,743,984.51	4,401,143,767.25
应收账款	3,542,424,253.09	2,323,312,810.05
预付款项	42,793,586.78	88,458,287.00
应收利息	2,312,013.68	2,441,626.05
应收股利	0.00	0.00
其他应收款	13,326,227.12	40,200,335.55
存货	2,495,335,853.78	3,815,816,950.04
划分为持有待售的资产	0.00	0.00
一年内到期的非流动资产	0.00	0.00
其他流动资产	0.00	0.00
流动资产合计	12,193,226,571.90	11,418,672,506.64
非流动资产：		
可供出售金融资产	0.00	0.00
持有至到期投资	0.00	0.00
长期应收款	0.00	9,639,323.00
长期股权投资	268,513,887.24	268,513,887.24
投资性房地产	0.00	0.00
固定资产	820,211,232.69	945,756,417.42
在建工程	5,947,162.07	2,120,150.01
工程物资	0.00	0.00
固定资产清理	0.00	0.00
生产性生物资产	0.00	0.00
油气资产	0.00	0.00
无形资产	222,659,484.96	227,663,846.96
开发支出	0.00	0.00
商誉	0.00	0.00

长期待摊费用	0.00	0.00
递延所得税资产	188,124,486.08	148,659,237.16
其他非流动资产	0.00	0.00
非流动资产合计	1,505,456,253.04	1,602,352,861.79
资产总计	13,698,682,824.94	13,021,025,368.43
流动负债：		
短期借款	1,280,000,000.00	1,857,000,000.00
以公允价值计量且其变动计入当期损益的金融负债	0.00	0.00
衍生金融负债	0.00	0.00
应付票据	2,186,503,802.00	1,113,400,000.00
应付账款	2,439,527,841.83	2,382,232,154.02
预收款项	441,797,302.04	760,772,246.66
应付职工薪酬	69,684,414.74	71,146,983.52
应交税费	171,112,100.72	49,542,272.04
应付利息	7,401,733.35	11,554,950.00
应付股利	0.00	0.00
其他应付款	1,269,511,114.78	1,372,545,129.69
划分为持有待售的负债	0.00	0.00
一年内到期的非流动负债	700,000,000.00	800,000,000.00
其他流动负债	0.00	0.00
流动负债合计	8,565,538,309.46	8,418,193,735.93
非流动负债：		
长期借款	800,000,000.00	700,000,000.00
应付债券	0.00	0.00
其中：优先股	0.00	0.00
永续债	0.00	0.00
长期应付款	0.00	0.00
长期应付职工薪酬	5,780,000.00	8,670,000.00
专项应付款	0.00	0.00
预计负债	60,632,347.00	57,824,097.15
递延收益	93,785,586.00	95,781,024.00
递延所得税负债	0.00	0.00
其他非流动负债	0.00	0.00

非流动负债合计	960,197,933.00	862,275,121.15
负债合计	9,525,736,242.46	9,280,468,857.08
所有者权益：		
股本	419,425,500.00	419,425,500.00
其他权益工具	0.00	0.00
其中：优先股	0.00	0.00
永续债	0.00	0.00
资本公积	682,538,480.88	682,538,480.88
减：库存股	0.00	0.00
其他综合收益	0.00	0.00
专项储备	0.00	0.00
盈余公积	468,108,594.15	468,108,594.15
未分配利润	2,602,874,007.45	2,170,483,936.32
所有者权益合计	4,172,946,582.48	3,740,556,511.35
负债和所有者权益总计	13,698,682,824.94	13,021,025,368.43

法定代表人：于有德

主管会计工作负责人：王涤非

会计机构负责人：王涤非

3、合并利润表

单位：元

项目	本期发生额	上期发生额
一、营业总收入	23,865,956,537.40	21,453,512,362.88
其中：营业收入	23,865,956,537.40	21,453,512,362.88
利息收入	0.00	0.00
已赚保费	0.00	0.00
手续费及佣金收入	0.00	0.00
二、营业总成本	23,141,111,643.25	20,915,779,734.11
其中：营业成本	21,516,523,560.05	19,334,950,253.43
利息支出	0.00	0.00
手续费及佣金支出	0.00	0.00
退保金	0.00	0.00
赔付支出净额	0.00	0.00
提取保险合同准备金净额	0.00	0.00
保单红利支出	0.00	0.00

分保费用	0.00	0.00
营业税金及附加	78,566,146.57	59,405,725.00
销售费用	721,419,427.23	685,182,307.80
管理费用	579,974,762.73	541,402,974.88
财务费用	131,613,815.57	130,755,999.00
资产减值损失	113,013,931.10	164,082,474.00
加：公允价值变动收益（损失以“－”号填列）	0.00	0.00
投资收益（损失以“－”号填列）	0.00	0.00
其中：对联营企业和合营企业的投资收益	0.00	0.00
汇兑收益（损失以“-”号填列）	0.00	0.00
三、营业利润（亏损以“－”号填列）	724,844,894.15	537,732,628.77
加：营业外收入	70,602,193.28	136,120,808.24
其中：非流动资产处置利得	194,268.00	9,401,883.00
减：营业外支出	5,588,834.14	7,547,373.48
其中：非流动资产处置损失	1,252,238.00	3,849,481.00
四、利润总额（亏损总额以“－”号填列）	789,858,253.29	666,306,063.53
减：所得税费用	215,690,765.58	161,732,546.45
五、净利润（净亏损以“－”号填列）	574,167,487.71	504,573,517.08
归属于母公司所有者的净利润	431,301,518.90	380,629,612.76
少数股东损益	142,865,968.81	123,943,904.32
六、其他综合收益的税后净额	0.00	0.00
归属母公司所有者的其他综合收益的税后净额	0.00	0.00
（一）以后不能重分类进损益的其他综合收益	0.00	0.00
1.重新计量设定受益计划净负债或净资产的变动	0.00	0.00
2.权益法下在被投资单位不能重分类进损益的其他综合收益中享有的份额	0.00	0.00
（二）以后将重分类进损益的其他	0.00	0.00

综合收益		
1.权益法下在被投资单位以后将重分类进损益的其他综合收益中享有的份额	0.00	0.00
2.可供出售金融资产公允价值变动损益	0.00	0.00
3.持有至到期投资重分类为可供出售金融资产损益	0.00	0.00
4.现金流量套期损益的有效部分	0.00	0.00
5.外币财务报表折算差额	0.00	0.00
6.其他	0.00	0.00
归属于少数股东的其他综合收益的税后净额	0.00	0.00
七、综合收益总额	574,167,487.71	504,573,517.08
归属于母公司所有者的综合收益总额	431,301,518.90	380,629,612.76
归属于少数股东的综合收益总额	142,865,968.81	123,943,904.32
八、每股收益：		
（一）基本每股收益	1.03	0.91
（二）稀释每股收益	1.03	0.91

本期发生同一控制下企业合并的，被合并方在合并前实现的净利润为：0 元，上期被合并方实现的净利润为：0 元。

法定代表人：于有德

主管会计工作负责人：王涤非

会计机构负责人：王涤非

4、母公司利润表

单位：元

项目	本期发生额	上期发生额
一、营业收入	23,359,729,504.40	20,902,881,751.88
减：营业成本	21,690,453,117.66	19,381,344,720.54
营业税金及附加	61,344,468.57	44,266,248.00
销售费用	608,055,866.23	531,177,950.80
管理费用	396,211,152.73	345,743,576.88
财务费用	116,872,781.57	110,149,178.00
资产减值损失	112,543,344.00	161,882,397.00
加：公允价值变动收益（损失以	0.00	0.00

“—”号填列)		
投资收益（损失以“—”号填列）	264,199,080.43	0.00
其中：对联营企业和合营企业的投资收益	0.00	0.00
二、营业利润（亏损以“—”号填列）	638,447,854.07	328,317,680.66
加：营业外收入	10,242,109.28	16,567,005.24
其中：非流动资产处置利得	188,726.40	1,608,861.27
减：营业外支出	4,067,039.14	3,624,833.48
其中：非流动资产处置损失	741,323.00	3,304,134.00
三、利润总额（亏损总额以“—”号填列）	644,622,924.21	341,259,852.42
减：所得税费用	98,987,968.08	78,327,824.59
四、净利润（净亏损以“—”号填列）	545,634,956.13	262,932,027.83
五、其他综合收益的税后净额	0.00	0.00
（一）以后不能重分类进损益的其他综合收益	0.00	0.00
1.重新计量设定受益计划净负债或净资产的变动	0.00	0.00
2.权益法下在被投资单位不能重分类进损益的其他综合收益中享有的份额	0.00	0.00
（二）以后将重分类进损益的其他综合收益	0.00	0.00
1.权益法下在被投资单位以后将重分类进损益的其他综合收益中享有的份额	0.00	0.00
2.可供出售金融资产公允价值变动损益	0.00	0.00
3.持有至到期投资重分类为可供出售金融资产损益	0.00	0.00
4.现金流量套期损益的有效部分	0.00	0.00
5.外币财务报表折算差额	0.00	0.00
6.其他	0.00	0.00
六、综合收益总额	545,634,956.13	262,932,027.83
七、每股收益：		

(一) 基本每股收益	0.00	0.00
(二) 稀释每股收益	0.00	0.00

法定代表人：于有德

主管会计工作负责人：王涤非

会计机构负责人：王涤非

5、合并现金流量表

单位：元

项目	本期发生额	上期金额发生额
一、经营活动产生的现金流量：		
销售商品、提供劳务收到的现金	25,762,654,606.75	24,784,518,747.17
客户存款和同业存放款项净增加额	0.00	0.00
向中央银行借款净增加额	0.00	0.00
向其他金融机构拆入资金净增加额	0.00	0.00
收到原保险合同保费取得的现金	0.00	0.00
收到再保险业务现金净额	0.00	0.00
保户储金及投资款净增加额	0.00	0.00
处置以公允价值计量且其变动计入当期损益的金融资产净增加额	0.00	0.00
收取利息、手续费及佣金的现金	0.00	0.00
拆入资金净增加额	0.00	0.00
回购业务资金净增加额	0.00	0.00
收到的税费返还	0.00	0.00
收到其他与经营活动有关的现金	41,091,411.97	43,133,387.66
经营活动现金流入小计	25,803,746,018.72	24,827,652,134.83
购买商品、接受劳务支付的现金	23,507,914,599.09	22,772,482,407.97
客户贷款及垫款净增加额	0.00	0.00
存放中央银行和同业款项净增加额	0.00	0.00
支付原保险合同赔付款项的现金	0.00	0.00
支付利息、手续费及佣金的现金	0.00	0.00
支付保单红利的现金	0.00	0.00
支付给职工以及为职工支付的现金	643,428,413.31	569,093,763.54

支付的各项税费	829,972,581.37	729,658,228.35
支付其他与经营活动有关的现金	775,097,872.68	644,874,590.34
经营活动现金流出小计	25,756,413,466.45	24,716,108,990.20
经营活动产生的现金流量净额	47,332,552.27	111,543,144.63
二、投资活动产生的现金流量：		
收回投资收到的现金	0.00	0.00
取得投资收益收到的现金	0.00	0.00
处置固定资产、无形资产和其他长期资产收回的现金净额	409,588.31	18,359,912.54
处置子公司及其他营业单位收到的现金净额	0.00	0.00
收到其他与投资活动有关的现金	0.00	0.00
投资活动现金流入小计	409,588.31	18,359,912.54
购建固定资产、无形资产和其他长期资产支付的现金	57,037,687.25	42,764,269.07
投资支付的现金	0.00	0.00
质押贷款净增加额	0.00	0.00
取得子公司及其他营业单位支付的现金净额	0.00	0.00
支付其他与投资活动有关的现金	0.00	0.00
投资活动现金流出小计	57,037,687.25	42,764,269.07
投资活动产生的现金流量净额	-56,628,098.94	-24,404,356.53
三、筹资活动产生的现金流量：		
吸收投资收到的现金	0.00	0.00
其中：子公司吸收少数股东投资收到的现金	0.00	0.00
取得借款收到的现金	4,704,004,998.00	4,853,962,554.00
发行债券收到的现金	0.00	0.00
收到其他与筹资活动有关的现金	0.00	0.00
筹资活动现金流入小计	4,704,004,998.00	4,853,962,554.00
偿还债务支付的现金	4,636,778,699.00	4,735,286,893.00
分配股利、利润或偿付利息支付的现金	330,767,204.63	303,102,470.05
其中：子公司支付给少数股东的股利、利润	12,691,912.40	101,910,516.72

支付其他与筹资活动有关的现金	0.00	0.00
筹资活动现金流出小计	4,967,545,903.63	5,038,389,363.05
筹资活动产生的现金流量净额	-263,540,905.63	-184,426,809.05
四、汇率变动对现金及现金等价物的影响	0.00	0.00
五、现金及现金等价物净增加额	-272,836,452.30	-97,288,020.95
加：期初现金及现金等价物余额	945,446,736.70	1,042,734,757.65
六、期末现金及现金等价物余额	672,610,284.40	945,446,736.70

法定代表人：于有德

主管会计工作负责人：王涤非

会计机构负责人：王涤非

6、母公司现金流量表

单位：元

项目	本期发生额	上期发生额
一、经营活动产生的现金流量：		
销售商品、提供劳务收到的现金	25,314,841,573.48	23,953,379,945.80
收到的税费返还	0.00	0.00
收到其他与经营活动有关的现金	8,993,072.68	50,126,036.77
经营活动现金流入小计	25,323,834,646.16	24,003,505,982.57
购买商品、接受劳务支付的现金	22,999,371,755.08	22,866,322,063.35
支付给职工以及为职工支付的现金	477,166,662.78	415,841,184.22
支付的各项税费	601,038,903.89	536,296,873.27
支付其他与经营活动有关的现金	597,831,913.04	433,746,228.99
经营活动现金流出小计	24,675,409,234.79	24,252,206,349.83
经营活动产生的现金流量净额	648,425,411.37	-248,700,367.26
二、投资活动产生的现金流量：		
收回投资收到的现金	0.00	0.00
取得投资收益收到的现金	264,199,080.43	111,652,768.06
处置固定资产、无形资产和其他长期资产收回的现金净额	397,058.40	6,092,207.00
处置子公司及其他营业单位收到的现金净额	0.00	0.00
收到其他与投资活动有关的现金	0.00	0.00
投资活动现金流入小计	264,596,138.83	117,744,975.06

购建固定资产、无形资产和其他长期资产支付的现金	17,114,848.07	15,552,657.67
投资支付的现金	0.00	0.00
取得子公司及其他营业单位支付的现金净额	0.00	0.00
支付其他与投资活动有关的现金	0.00	0.00
投资活动现金流出小计	17,114,848.07	15,552,657.67
投资活动产生的现金流量净额	247,481,290.76	102,192,317.39
三、筹资活动产生的现金流量：		
吸收投资收到的现金	0.00	0.00
取得借款收到的现金	2,723,000,000.00	3,307,000,000.00
发行债券收到的现金	0.00	0.00
收到其他与筹资活动有关的现金	0.00	0.00
筹资活动现金流入小计	2,723,000,000.00	3,307,000,000.00
偿还债务支付的现金	3,300,000,000.00	2,950,000,000.00
分配股利、利润或偿付利息支付的现金	277,845,566.26	152,565,400.00
支付其他与筹资活动有关的现金	0.00	0.00
筹资活动现金流出小计	3,577,845,566.26	3,102,565,400.00
筹资活动产生的现金流量净额	-854,845,566.26	204,434,600.00
四、汇率变动对现金及现金等价物的影响	0.00	0.00
五、现金及现金等价物净增加额	41,061,135.87	57,926,550.13
加：期初现金及现金等价物余额	425,777,684.70	367,851,134.57
六、期末现金及现金等价物余额	466,838,820.57	425,777,684.70

法定代表人：于有德

主管会计工作负责人：王涤非

会计机构负责人：王涤非

7、合并所有者权益变动表

本期金额

单位：元

项目	本期											少数股东权益	所有者权益合计
	归属于母公司所有者权益												
	股本	其他权益工具			资本公积	减：库 存股	其他 综合 收益	专项 储备	盈余公积	一般风险 准备	未分配利润		
	优先 股	永续债	其他										
一、上年期末余额	419,425,500.00				684,088,174.83				468,108,594.15		2,515,555,183.07	622,101,016.13	4,709,278,468.18
加：会计政策 变更													
前期差 错更正													
同一控 制下企业合并													
其他													
二、本年期初余额	419,425,500.00				684,088,174.83				468,108,594.15		2,515,555,183.07	622,101,016.13	4,709,278,468.18
三、本期增减变动 金额(减少以“-” 号填列)											318,056,633.90	-110,972,359.16	207,084,274.74
(一)综合收益总 额											431,301,518.90	142,865,968.81	574,167,487.71
(二)所有者投入													

和减少资本													
1. 股东投入的普通股													
2. 其他权益工具持有者投入资本													
3. 股份支付计入所有者权益的金额													
4. 其他													
(三) 利润分配											-113,244,885.00	-253,838,327.97	-367,083,212.97
1. 提取盈余公积													
2. 提取一般风险准备													
3. 对所有者（或股东）的分配											-113,244,885.00	-253,838,327.97	-367,083,212.97
4. 其他													
(四) 所有者权益内部结转													
1. 资本公积转增资本（或股本）													
2. 盈余公积转增资本（或股本）													
3. 盈余公积弥补亏损													
4. 其他													

(五) 专项储备													
1. 本期提取													
2. 本期使用													
(六) 其他													
四、本期期末余额	419,425,500.00				684,088,174.83				468,108,594.15		2,833,611,816.97	511,128,656.97	4,916,362,742.92

上期金额

单位：元

项目	上期												
	归属于母公司所有者权益											少数股东权益	所有者权益合计
	股本	其他权益工具			资本公积	减：库存股	其他综合收益	专项储备	盈余公积	一般风险准备	未分配利润		
优先股		永续债	其他										
一、上年期末余额	419,425,500.00				684,088,174.83				468,108,594.15		2,147,508,335.31	498,157,111.81	4,217,287,716.10
加：会计政策变更													
前期差错更正													
同一控制下企业合并													
其他													
二、本年期初余额	419,425,500.00				684,088,174.83				468,108,594.15		2,147,508,335.31	498,157,111.81	4,217,287,716.10
三、本期增减变动金额(减少以“-”号填列)											368,046,847.76	123,943,904.32	491,990,752.08

(一) 综合收益总额												380,629,612.76	123,943,904.32	504,573,517.08
(二) 所有者投入和减少资本														
1. 股东投入的普通股														
2. 其他权益工具持有者投入资本														
3. 股份支付计入所有者权益的金额														
4. 其他														
(三) 利润分配												-12,582,765.00		-12,582,765.00
1. 提取盈余公积														
2. 提取一般风险准备														
3. 对所有者(或股东)的分配												-12,582,765.00		-12,582,765.00
4. 其他														
(四) 所有者权益内部结转														
1. 资本公积转增资本(或股本)														
2. 盈余公积转增资本(或股本)														

3. 盈余公积弥补亏损													
4. 其他													
(五) 专项储备													
1. 本期提取													
2. 本期使用													
(六) 其他													
四、本期期末余额	419,425,500.00				684,088,174.83			468,108,594.15		2,515,555,183.07	622,101,016.13	4,709,278,468.18	

法定代表人：于有德

主管会计工作负责人：王涤非

会计机构负责人：王涤非

8、母公司所有者权益变动表

本期金额

单位：元

项目	本期										
	股本	其他权益工具			资本公积	减：库存股	其他综合收益	专项储备	盈余公积	未分配利润	所有者权益合计
		优先股	永续债	其他							
一、上年期末余额	419,425,500.00				682,538,480.88				468,108,594.15	2,170,483,936.32	3,740,556,511.35
加：会计政策变更											
前期差错更正											
其他											
二、本年期初余额	419,425,500.00				682,538,480.88				468,108,594.15	2,170,483,936.32	3,740,556,511.35
三、本期增减变动金额(减)										432,390,071.13	432,390,071.13

少以“-”号填列)											
(一) 综合收益总额										545,634,956.13	545,634,956.13
(二)所有者投入和减少资本											
1. 股东投入的普通股											
2. 其他权益工具持有者投入资本											
3. 股份支付计入所有者权益的金额											
4. 其他											
(三) 利润分配										-113,244,885.00	-113,244,885.00
1. 提取盈余公积											
2. 对所有者(或股东)的分配										-113,244,885.00	-113,244,885.00
3. 其他											
(四)所有者权益内部结转											
1. 资本公积转增资本(或股本)											
2. 盈余公积转增资本(或股本)											
3. 盈余公积弥补亏损											
4. 其他											
(五) 专项储备											
1. 本期提取											

2. 本期使用											
(六) 其他											
四、本期期末余额	419,425,500.00				682,538,480.88				468,108,594.15	2,602,874,007.45	4,172,946,582.48

上期金额

单位：元

项目	上期										
	股本	其他权益工具			资本公积	减：库存股	其他综合收益	专项储备	盈余公积	未分配利润	所有者权益合计
		优先股	永续债	其他							
一、上年期末余额	419,425,500.00				682,538,480.88				468,108,594.15	1,920,134,673.49	3,490,207,248.52
加：会计政策变更											
前期差错更正											
其他											
二、本年期初余额	419,425,500.00				682,538,480.88				468,108,594.15	1,920,134,673.49	3,490,207,248.52
三、本期增减变动金额（减少以“-”号填列）										250,349,262.83	250,349,262.83
（一）综合收益总额										262,932,027.83	262,932,027.83
（二）所有者投入和减少资本											
1. 股东投入的普通股											
2. 其他权益工具持有者投入资本											
3. 股份支付计入所有者权益的金额											

4. 其他											
(三) 利润分配										-12,582,765.00	-12,582,765.00
1. 提取盈余公积											
2. 对所有者（或股东）的分配										-12,582,765.00	-12,582,765.00
3. 其他											
(四) 所有者权益内部结转											
1. 资本公积转增资本（或股本）											
2. 盈余公积转增资本（或股本）											
3. 盈余公积弥补亏损											
4. 其他											
(五) 专项储备											
1. 本期提取											
2. 本期使用											
(六) 其他											
四、本期期末余额	419,425,500.00				682,538,480.88				468,108,594.15	2,170,483,936.32	3,740,556,511.35

三、公司基本情况

中国重汽集团济南卡车股份有限公司(以下简称“本公司”)注册地为中华人民共和国山东省济南市。中国重汽(香港)有限公司(以下简称“重汽香港”)为本公司的母公司,中国重型汽车集团有限公司(以下简称“中国重汽集团”)为本公司的最终控股公司。

本公司的前身为山东小鸭电器股份有限公司(以下简称“小鸭电器”)。小鸭电器系根据山东省人民政府鲁政字[1997]266号文《关于同意山东小鸭集团设立股份有限公司的批复》,由山东小鸭集团有限责任公司(以下简称“小鸭集团”)为主发起人组建的股份有限公司,设立时总股本为16,397.5万元,每股面值1元。根据中国证券监督管理委员会证监发行字[1999]111号文批准,小鸭电器于1999年9月1日向社会公开发行人民币普通股9,000万股,每股面值1元,发行价格每股3.76元,1999年11月25日小鸭电器股票在深圳证券交易所上市,发行后总股本增至25,397.5万元。

2003年9月22日,小鸭电器与中国重汽集团签署《资产置换协议》(以下简称“《资产置换协议》”)。根据协议,小鸭电器以其合法拥有的完整资产(含全部资产和大部分负债),与中国重汽集团整车生产及销售有关的资产进行置换。根据2003年9月22日中国重汽集团与小鸭集团、中信信托投资有限责任公司(以下简称“中信投资”)签订的《股份转让协议》规定,小鸭集团将其持有的小鸭电器的47.48%的股份(计12,059万股)、中信投资将其持有的小鸭电器的16.30%的股份(计4,141万股)转让给中国重汽集团,股权转让完成后,中国重汽集团持有小鸭电器股权63.78%(共计16,200万股)。根据中国证券监督管理委员会证监公司字[2003]54号《关于山东小鸭电器股份有限公司重大资产重组有关问题的批复》批准,小鸭电器与中国重汽集团于2003年12月31日完成该次重大资产置换。根据国务院国有资产监督管理委员会国资产权[2004]265号《关于中国重型汽车集团济南卡车股份有限公司国有股转让有关问题的批复》,及财政部财金函[2003]134号《财政部关于同意中信信托投资有限责任公司转让所持小鸭股份有限公司法人股的批复》,上述股权转让行为业经国家有关部门批准。经2004年第一次临时股东大会审议通过,并报山东省工商行政管理局核准,本公司全称由“山东小鸭电器股份有限公司”变更为“中国重型汽车集团济南卡车股份有限公司”。经深圳证券交易所批准,证券简称由“小鸭电器”变更为“中国重汽”,证券代码为000951,启用时间为2004年2月12日。

2006年5月15日,本公司2006年第一次临时股东大会审议通过了关于公司新增股份收购资产的议案,本公司向中国重汽集团定向增发6,866万股可流通A股股份,收购中国重汽集团若干与本公司业务相关的资产,该议案于2006年8月9日经中国证券监督管理委员会以证监公司字[2006]159号《关于核准中国重汽集团济南卡车股份有限公司向中国重汽集团发行新股购买资产的通知》核准通过。本次非公开发行股票后,公司总股本由原来的25,397.50万股变更为32,263.50万股。本次增发股票于2006年10月26日在中国证券登记结算有限责任公司深圳分公司完成登记托管。

2007年4月2日,中国重汽集团与中国重汽(维尔京群岛)有限公司(以下简称“重汽维尔京”)及重汽香港签署《资产注入协议》,中国重汽集团将经山东省国资委核准评估结果的、包括持有本公司的63.78%的股份及其他资产,由中国重汽集团注入重汽维尔京,再由重汽维尔京注入重汽香港,同时分别由重汽维尔京向重汽集团及由重汽香港向重汽维尔京相应增发股份,最终完成对重汽香港的注资程序。

2007年4月24日,重汽香港收到中国证监会证监公司字[2007]69号《关于同意中国重汽(香港)有限公司公告中国重汽集团济南卡车股份有限公司收购报告书并豁免其要约收购义务的批复》,批复对重汽香港根据《上市公司收购管理办法》公告《中国重汽集团济南卡车股份有限公司收购报告书》全文无异议,并同意豁免重汽香港因受让本公司63.78%的股权而应履行的要约收购义务。

2007年6月1日,中国重汽集团将其持有公司的205,763,522股限售流通股(占公司总股本的63.78%),过户至重汽香港名下。经中华人民共和国商务部商外资资审A字[2007]0084号文批准,公司变更为外商投资股份制企业。

2008年5月15日,本公司2007年度股东大会决议审议并通过了资本公积金转增股本议案:以2007年12月31日总股本为基数,向全体股东每10股转增3股,共计转增9,679.05万股。本次增资完成后,本公司的股本增加至41,942.55万股。

本公司及子公司(以下合称“本集团”)主要从事载重汽车、专用汽车、重型专用车底盘、客车底盘、汽车配件制造、销售;汽车桥箱及零部件的生产、销售;机械加工、机床设备维修、汽车生产技术咨询及售后服务等。

本财务报表由本公司董事会于2015年3月25日批准报出。

无变化。

四、财务报表的编制基础

1、编制基础

本财务报表按照财政部于2006年2月15日及以后期间颁布的《企业会计准则——基本准则》、各项具体会计准则及相关规定(以下合称“企业会计准则”)、以及中国证券监督管理委员会《公开发行证券的公司信息披露编报规则第15号——财务报告的一般规定》的披露规定编制。

2、持续经营

本财务报表以持续经营为基础编制。

五、重要会计政策及会计估计

具体会计政策和会计估计提示：

本集团根据生产经营特点确定具体会计政策和会计估计，主要体现在应收款项坏账准备的计提方法、存货的计价方法、固定资产折旧和无形资产摊销、开发支出资本化的判断标准、收入的确认时点等。

本集团在确定重要的会计政策时所运用的关键判断详见33.

1、遵循企业会计准则的声明

本公司2014年度财务报表符合企业会计准则的要求，真实、完整地反映了本公司2014年12月31日的合并及公司财务状况以及2014年度的合并及公司经营成果和现金流量等有关信息。

2、会计期间

会计年度为公历1月1日起至12月31日止。

3、营业周期

不适用。

4、记账本位币

记账本位币为人民币。

5、同一控制下和非同一控制下企业合并的会计处理方法

同一控制下的企业合并

合并方支付的合并对价及取得的净资产均按账面价值计量。合并方取得的净资产账面价值与支付的合并对价账面价值的差额，调整资本公积(股本溢价)；资本公积(股本溢价)不足以冲减的，调整留存收益。为进行企业合并发生的直接相关费用于发生时计入当期损益。为企业合并而发行权益性证券或债务性证券的交易费用，计入权益性证券或债务性证券的初始确认金额。

6、合并财务报表的编制方法

编制合并财务报表时，合并范围包括本公司及全部子公司。

从取得子公司的实际控制权之日起，本集团开始将其纳入合并范围；从丧失实际控制权之日起停止纳入合并范围。对于同一控制下企业合并取得的子公司，自其与本公司同受最终控制方控制之日起纳入本公司合并范围，并将其在合并日前实现的净利润在合并利润表中单列项目反映。

在编制合并财务报表时，子公司与本公司采用的会计政策或会计期间不一致的，按照本公司的会计政策和会计期间对子公司财务报表进行必要的调整。对于非同一控制下企业合并取得的子公司，以购买日可辨认净资产公允价值为基础对其财务报表进行调整。

集团内所有重大往来余额、交易及未实现利润在合并财务报表编制时予以抵销。子公司的所有者权益、当期净损益及综合收益中不属于本公司所拥有的部分分别作为少数股东权益、少数股东损益及归属于少数股东的综合收益总额在合并财务报表中所有者权益、净利润及综合收益总额项下单独列示。本公司向子公司出售资产所发生的未实现内部交易损益，全额抵销归属于母公司股东的净利润；子公司向本公司出售资产所发生的未实现内部交易损益，按本公司对该子公司的分配比例在归属于母公司股东的净利润和少数股东损益之间分配抵销。子公司之间出售资产所发生的未实现内部交易损益，按照母公司对出售方子公司的分配比例在归属于母公司股东的净利润和少数股东损益之间分配抵销。

如果以本集团为会计主体与以本公司或子公司为会计主体对同一交易的认定不同时，从本集团的角度对该交易予以调整。

7、合营安排分类及共同经营会计处理方法

8、现金及现金等价物的确定标准

现金及现金等价物是指库存现金，可随时用于支付的存款，以及持有的期限短、流动性强、易于转换为已知金额现金、价值变动风险很小的投资。

9、外币业务和外币报表折算

外币交易按交易发生日即期汇率近似的汇率将外币金额折算为人民币入账。

于资产负债表日，外币货币性项目采用资产负债表日的即期汇率折算为人民币。为购建符合借款费用资本化条件的资产而借入的外币专门借款产生的汇兑差额在资本化期间内予以资本化；其他汇兑差额直接计入当期损益。以历史成本计量的外币非货币性项目，于资产负债表日采用交易发生日即期汇率近似的汇率折算。

10、金融工具

(a) 金融资产

(i) 金融资产分类

金融资产于初始确认时分类为：以公允价值计量且其变动计入当期损益的金融资产、应收款项、可供出售金融资产和持有至到期投资。金融资产的分类取决于本集团对金融资产的持有意图和持有能力。

以公允价值计量且其变动计入当期损益的金融资产

以公允价值计量且其变动计入当期损益的金融资产包括持有目的为短期内出售的金融资产，该资产在资产负债表中以交易性金融资产列示。于2013年度及2014年度，本集团无此类金融资产。

应收款项

应收款项是指在活跃市场中没有报价、回收金额固定或可确定的非衍生金融资产。

可供出售金融资产

可供出售金融资产包括初始确认时即被指定为可供出售的非衍生金融资产及未被划分为其他类的金融资产。自资产负债表日起12个月内将出售的可供出售金融资产在资产负债表中列示为其他流动资产。于2013年度及2014年度，本集团无此类金融资产。

持有至到期投资

持有至到期投资是指到期日固定、回收金额固定或可确定，且管理层有明确意图和能力持有至到期的非衍生金融资产。取得时期限超过12个月但自资产负债表日起12个月(含12个月)内到期的持有至到期投资，列示为一年内到期的非流动资产；取得时期限在12个月之内(含12个月)的持有至到期投资，列示为其他流动资产。于2013年度及2014年度，本集团无此类金融资产。

(ii) 确认和计量

金融资产于本集团成为金融工具合同的一方时，按公允价值在资产负债表内确认。以公允价值计量且其变动计入当期损益的金融资产，取得时发生的相关交易费用计入当期损益；其他金融资产的相关交易费用计入初始确认金额。

应收款项采用实际利率法，以摊余成本计量。

(iii) 金融资产减值

除以公允价值计量且其变动计入当期损益的金融资产外，本集团于资产负债表日对金融资产的账面价值进行检查，如果有客观证据表明某项金融资产发生减值的，计提减值准备。

表明金融资产发生减值的客观证据，是指金融资产初始确认后实际发生的、对该金融资产的预计未来现金流量有影响，且本集团能够对该影响进行可靠计量的事项。

以摊余成本计量的金融资产发生减值时，按预计未来现金流量(不包括尚未发生的未来信用损失)现值低于账面价值的差额，计提减值准备。如果有客观证据表明该金融资产价值已恢复，且客观上与确认该损失后发生的事项有关，原确认的减值损失予以转回，计入当期损益。

(iv) 金融资产的终止确认

金融资产满足下列条件之一的，予以终止确认：(1) 收取该金融资产现金流量的合同权利终止；(2) 该金融资产已转移，且本集团将金融资产所有权上几乎所有的风险和报酬转移给转入方；或者(3) 该金融资产已转移，虽然本集团既没有转移也没有保留金融资产所有权上几乎所有的风险和报酬，但是放弃了对该金融资产控制。

金融资产终止确认时，其账面价值与收到的对价以及原直接计入股东权益的公允价值变动累计额之和的差额，计入当期损益。

(b) 金融负债

金融负债于初始确认时分类为以公允价值计量且其变动计入当期损益的金融负债和其他金融负债。本集团的金融负债主要为其他金融负债，包括应付款项、借款等。

应付款项包括应付账款、其他应付款等，以公允价值进行初始计量，并采用实际利率法按摊余成本进行后续计量。

借款按其公允价值扣除交易费用后的金额进行初始计量，并采用实际利率法按摊余成本进行后续计量。

其他金融负债期限在一年以下(含一年)的，列示为流动负债；期限在一年以上但自资产负债表日起一年内(含一年)到期的，列示为一年内到期的非流动负债；其余列示为非流动负债。

当金融负债的现时义务全部或部分已经解除时，终止确认该金融负债或义务已解除的部分。终止确认部分的账面价值与支付的对价之间的差额，计入当期损益。

(c) 金融工具的公允价值确定

存在活跃市场的金融工具，以活跃市场中的报价确定其公允价值。不存在活跃市场的金融工具，采用估值技术确定其公允价值。在估值时，本集团采用在当前情况下适用并且有足够可利用数据和其他信息支持的估值技术，选择与市场参与者在相关资产或负债的交易中所考虑的资产或负债特征相一致的输入值，并尽可能优先使用相关可观察输入值。在相关可观察输入值无法取得或取得不切实可行的情况下，使用不可观察输入值。

11、应收款项

(1) 单项金额重大并单独计提坏账准备的应收款项

单项金额重大的判断依据或金额标准	单项金额超过 800 万元
单项金额重大并单项计提坏账准备的计提方法	根据单项金额重大的应收账款及其他应收款的预计未来现金流量现值低于其账面价值的差额进行计提。

(2) 按信用风险特征组合计提坏账准备的应收款项

组合名称	坏账准备计提方法
单项金额重大并经单独测试后未减值的应收款项组合	余额百分比法
信用记录优质的应收款项组合	余额百分比法
存在违反信用政策记录的应收款项组合	余额百分比法
其他单项金额小于 800 万元的应收款项组合	账龄分析法

组合中，采用账龄分析法计提坏账准备的：

适用 不适用

账龄	应收账款计提比例	其他应收款计提比例
1 年以内（含 1 年）	5.00%	5.00%
1—2 年	10.00%	10.00%
2—3 年	20.00%	20.00%
3—4 年	50.00%	50.00%
4—5 年	80.00%	80.00%
5 年以上	100.00%	100.00%

组合中，采用余额百分比法计提坏账准备的：

适用 不适用

组合名称	应收账款计提比例	其他应收款计提比例
单项金额重大并经单独测试后未减值的应收款项组合	0.00%	0.00%
信用记录优质的应收款项组合	0.00%	0.00%
存在违反信用政策记录的应收款项组合	36.82%	100.00%

组合中，采用其他方法计提坏账准备的：

适用 不适用

(3) 单项金额不重大但单独计提坏账准备的应收款项

单项计提坏账准备的理由	存在客观证据表明本集团将无法按应收款项的原有条款收回
-------------	----------------------------

	款项。
坏账准备的计提方法	根据应收款项的预计未来现金流量现值低于其账面价值的差额进行计提。

12、存货

(a) 分类

存货包括原材料、在产品、库存商品和低值易耗品等，按成本与可变现净值孰低计量。

(b) 发出存货的计价方法

存货发出时的成本按加权平均法核算，库存商品和在产品成本包括原材料、直接人工以及在正常生产能力下按系统的方法分配的制造费用。

(c) 存货可变现净值的确定依据及存货跌价准备的计提方法

存货跌价准备按存货成本高于其可变现净值的差额计提。可变现净值按日常活动中，以存货的估计售价减去至完工时估计将要发生的成本、估计的销售费用以及相关税费后的金额确定。

(d) 本集团的存货盘存制度采用永续盘存制。

(e) 低值易耗品的摊销方法

低值易耗品在领用时视其使用性质及价值，采用一次转销法或五五摊销法进行摊销。

13、划分为持有待售资产

14、长期股权投资

长期股权投资为本公司对子公司的长期股权投资。于2013年度及2014年度，除对子公司的长期股权投资外，本集团无其他类型的长期股权投资。

子公司是指本公司能够对其实施控制的被投资单位。对子公司的投资，在公司财务报表中按照成本法确定的金额列示，在编制合并财务报表时按权益法调整后进行合并。

(a) 投资成本确定

同一控制下企业合并取得的长期股权投资，在合并日按照取得被合并方所有者权益账面价值的份额作为投资成本。

(b) 后续计量及损益确认方法

采用成本法核算的长期股权投资，按照初始投资成本计量，被投资单位宣告分派的现金股利或利润，确认为投资收益计入当期损益。。

(c) 确定对被投资单位具有控制、共同控制、重大影响的依据

控制是指拥有对被投资单位的权力，通过参与被投资单位的相关活动而享有可变回报，并且有能力运用对被投资单位的权力影响其回报金额。

共同控制是指按照相关约定对某项安排所共有的控制，并且该安排的相关活动必须经过本集团及分享控制权的其他参与方一致同意后才能决策。

重大影响是指对被投资单位的财务和经营政策有参与决策的权力，但并不能够控制或者与其他方一起共同控制这些政策的制定。

(d) 长期股权投资减值

对子公司的长期股权投资，当其可收回金额低于其账面价值时，账面价值减记至可收回金额。

15、投资性房地产

投资性房地产计量模式

不适用

16、固定资产

(1) 确认条件

固定资产包括房屋及建筑物、机器设备、运输工具、计算机及电子设备等。固定资产在与其有关的经济利益很可能流入本集团、且其成本能够可靠计量时予以确认。购置或新建的固定资产按取得时的成本进行初始计量。根据《资产置换协议》由中国重汽集团注入本集团的固定资产(附注一)系按国有资产管理部门确认的评估值作为入账价值。与固定资产有关的后续支出,在与其有关的经济利益很可能流入本集团且其成本能够可靠计量时,计入固定资产成本;对于被替换的部分,终止确认其账面价值;所有其他后续支出于发生时计入当期损益。

(2) 折旧方法

类别	折旧方法	折旧年限	残值率	年折旧率
房屋及建筑物	年限平均法	15	3.00%	2.77%
机器设备	年限平均法	7	3.00%	5.39%
运输工具	年限平均法	8	3.00%	9.7%
计算机及电子设备	年限平均法	4	3.00%	19.4%

(3) 融资租入固定资产的认定依据、计价和折旧方法

17、在建工程

在建工程按实际发生的成本计量。实际成本包括建筑成本、安装成本、符合资本化条件的借款费用以及其他为使在建工程达到预定可使用状态所发生的必要支出。在建工程在达到预定可使用状态时,转入固定资产并自次月起开始计提折旧。当在建工程的可收回金额低于其账面价值时,账面价值减记至可收回金额。

18、借款费用

发生的可直接归属于需要经过相当长时间的购建活动才能达到预定可使用状态之固定资产的购建的借款费用,在资产支出及借款费用已经发生、为使资产达到预定可使用状态所必要的购建活动已经开始时,开始资本化并计入该资产的成本。当购建的资产达到预定可使用状态时停止资本化,其后发生的借款费用计入当期损益。如果资产的购建活动发生非正常中断,并且中断时间连续超过3个月,暂停借款费用的资本化,直至资产的购建活动重新开始。

对于为购建符合资本化条件的固定资产而借入的专门借款,以专门借款当期实际发生的利息费用减去尚未动用的借款资金存入银行取得的利息收入或进行暂时性投资取得的投资收益后的金额确定专门借款借款费用的资本化金额。

对于为购建符合资本化条件的固定资产而占用的一般借款,按照累计资产支出超过专门借款部分的资本支出加权平均数乘以所占用一般借款的加权平均实际利率计算确定一般借款借款费用的资本化金额。实际利率为将借款在预期存续期间或适用的更短期间内的未来现金流量折现为该借款初始确认金额所使用的利率。

19、生物资产

20、油气资产

21、无形资产

(1) 计价方法、使用寿命、减值测试

无形资产包括土地使用权、专利权等，以成本计量。根据《资产置换协议》由中国重汽集团注入本集团的无形资产(附注一)系按国有资产管理部确认的评估值作为入账价值。

(a) 土地使用权

土地使用权按合同规定或预计的使用年限50年平均摊销。外购土地及建筑物的价款难以在土地使用权与建筑物之间合理分配的，全部作为固定资产。

(b) 专利权

专利权按预计使用年限8年平均摊销。

(c) 定期复核使用寿命和摊销方法

对使用寿命有限的无形资产的预计使用寿命及摊销方法于每年年度终了进行复核并作适当调整。

(d) 无形资产减值

当无形资产的可收回金额低于其账面价值时，账面价值减记至可收回金额。

(2) 内部研究开发支出会计政策

内部研究开发项目支出根据其性质以及研发活动最终形成无形资产是否具有较大不确定性，被分为研究阶段支出和开发阶段支出。

为研究相关生产工艺而进行的有计划的调查、评价和选择阶段的支出为研究阶段的支出，于发生时计入当期损益；大规模生产之前，针对相关生产工艺最终应用的相关设计、测试阶段的支出为开发阶段的支出，同时满足下列条件的，予以资本化：

相关生产工艺的开发已经技术团队进行充分论证；

管理层已批准相关生产工艺开发的预算；

已有前期市场调研的研究分析说明相关生产工艺所生产的产品具有市场推广能力；

有足够的技术和资金支持，以进行相关生产工艺的开发活动及后续的大规模生产；以及

相关生产工艺开发的支出能够可靠地归集。

不满足上述条件的开发阶段的支出，于发生时计入当期损益。以前期间已计入损益的开发支出不在以后期间重新确认为资产。已资本化的开发阶段的支出在资产负债表上列示为开发支出，自该项目达到预定用途之日起转为无形资产。

22、长期资产减值

固定资产、在建工程、使用寿命有限的无形资产及对子公司的长期股权投资等，于资产负债表日存在减值迹象的，进行减值测试。减值测试结果表明资产的可收回金额低于其账面价值的，按其差额计提减值准备并计入减值损失。可收回金额为资产的公允价值减去处置费用后的净额与资产预计未来现金流量的现值两者之间的较高者。资产减值准备按单项资产为基础计算并确认，如果难以对单项资产的可收回金额进行估计的，以该资产所属的资产组确定资产组的可收回金额。资产组是能够独立产生现金流入的最小资产组合。

在财务报表中单独列示的商誉，无论是否存在减值迹象，至少每年进行减值测试。减值测试时，商誉的账面价值分摊至预期从企业合并的协同效应中受益的资产组或资产组组合。测试结果表明包含分摊的商誉的资产组或资产组组合的可收回金

额低于其账面价值的，确认相应的减值损失。减值损失金额先抵减分摊至该资产组或资产组组合的商誉的账面价值，再根据资产组或资产组组合中除商誉以外的其他各项资产的账面价值所占比重，按比例抵减其他各项资产的账面价值。

上述资产减值损失一经确认，以后期间不予转回价值得以恢复的部分。

23、长期待摊费用

24、职工薪酬

(1) 短期薪酬的会计处理方法

短期薪酬包括工资、奖金、津贴和补贴、职工福利费、医疗保险费、工伤保险费、生育保险费、住房公积金、工会和教育经费、短期带薪缺勤等。本集团在职工提供服务的会计期间，将实际发生的短期薪酬确认为负债，并计入当期损益或相关资产成本。其中，非货币性福利按照公允价值计量。

(2) 离职后福利的会计处理方法

本集团将离职后福利计划分类为设定提存计划和设定受益计划。设定提存计划是本集团向独立的基金缴存固定费用后，不再承担进一步支付义务的离职后福利计划；设定受益计划是除设定提存计划以外的离职后福利计划。于报告期内，本集团的离职后福利主要是为员工缴纳的基本养老保险和失业保险，均属于设定提存计划。

基本养老保险

本集团职工参加了由当地劳动和社会保障部门组织实施的社会基本养老保险。本集团以当地规定的社会基本养老保险缴费基数和比例，按月向当地社会基本养老保险经办机构缴纳养老保险费。职工退休后，当地劳动及社会保障部门有责任向已退休员工支付社会基本养老金。本集团在职工提供服务的会计期间，将根据上述社保规定计算应缴纳的金额确认为负债，并计入当期损益或相关资产成本。

(3) 辞退福利的会计处理方法

本集团在职工劳动合同到期之前解除与职工的劳动关系、或者为鼓励职工自愿接受裁减而提出给予补偿，在本集团不能单方面撤回解除劳动关系计划或裁减建议时和确认与涉及支付辞退福利的重组相关的成本费用时两者孰早日，确认因解除与职工的劳动关系给予补偿而产生的负债，同时计入当期损益。

(4) 其他长期职工福利的会计处理方法

内退福利

本集团向接受内部退休安排的职工提供内退福利。内退福利是指，向未达到国家规定的退休年龄、经本集团管理层批准自愿退出工作岗位的职工支付的工资及为其缴纳的社会保险费等。本集团自内部退休安排开始之日起至职工达到正常退休年龄止，向内退职工支付内部退养福利。对于内退福利，本集团比照辞退福利进行会计处理，在符合辞退福利相关确认条件时，将自职工停止提供服务日至正常退休日期间拟支付的内退职工工资和缴纳的社会保险费等，确认为负债，一次性计入当期损益。内退福利的精算假设变化及福利标准调整引起的差异于发生时计入当期损益。

预期在资产负债表日起一年内需支付的辞退福利，列示为流动负债。

25、预计负债

因产品质量保证、未决诉讼等形成的现时义务，当履行该义务很可能导致经济利益的流出，且其金额能够可靠计量时，确认为预计负债。

预计负债按照履行相关现时义务所需支出的最佳估计数进行初始计量，并综合考虑与或有事项有关的风险、不确定性和货币时间价值等因素。货币时间价值影响重大的，通过对相关未来现金流出进行折现后确定最佳估计数；因随着时间推移所进行的折现还原而导致的预计负债账面价值的增加金额，确认为利息费用。

于资产负债表日，对预计负债的账面价值进行复核并作适当调整，以反映当前的最佳估计数。

26、股份支付

本公司现金股利于股东大会批准的当期，确认为负债。

27、优先股、永续债等其他金融工具

28、收入

收入的金额按照本集团在日常经营活动中销售商品和提供劳务时，已收或应收合同或协议价款的公允价值确定。收入按扣除销售折让及销售退回的净额列示。

与交易相关的经济利益能够流入本集团，相关的收入能够可靠计量且满足下列各项经营活动的特定收入确认标准时，确认相关的收入：

(a) 销售商品

本集团生产重型汽车及其配件并销售予各地经销商。本集团将重型汽车及其配件按照协议合同规定运至约定交货地点，由经销商确认接收后，确认收入。经销商在确认接收后具有自行销售重型汽车及其配件的权利并承担该产品可能发生价格波动或毁损的风险。

(b) 提供劳务

本集团对外提供劳务，根据已发生成本占估计总成本的比例确定完工进度，按照完工百分比确认收入。

(c) 让渡资产使用权

利息收入按照其他方使用本集团货币资金的时间，采用实际利率计算确定。

经营租赁收入按照直线法在租赁期内确认。

29、政府补助

(1) 与资产相关的政府补助判断依据及会计处理方法

政府补助为本集团从政府无偿取得的货币性资产或非货币性资产，包括税费返还、财政补贴等。

政府补助在本集团能够满足其所附的条件并且能够收到时，予以确认。政府补助为货币性资产的，按照收到或应收的金额计量。政府补助为非货币性资产的，按照公允价值计量；公允价值不能可靠取得的，按照名义金额计量。

与资产相关的政府补助，是指企业取得的、用于购建或以其他方式形成长期资产的政府补助。与收益相关的政府补助是指除与资产相关的政府补助之外的政府补助。

与资产相关的政府补助，确认为递延收益，并在相关资产使用寿命内平均分配，计入当期损益。按照名义金额计量的政府补助，直接计入当期损益。

(2) 与收益相关的政府补助判断依据及会计处理方法

与收益相关的政府补助，用于补偿以后期间的相关费用或损失的，确认为递延收益，并在确认相关费用的期间，计入当期损益；用于补偿已发生的相关费用或损失的，直接计入当期损益。

30、递延所得税资产/递延所得税负债

递延所得税资产根据资产的计税基础与其账面价值的差额(暂时性差异)计算确认。对于按照税法规定能够于以后年度抵减应纳税所得额的可抵扣亏损，确认相应的递延所得税资产。对于商誉的初始确认产生的暂时性差异，不确认相应的递延所得税负债。对于既不影响会计利润也不影响应纳税所得额(或可抵扣亏损)的非企业合并的交易中产生的资产的初始确认形成的暂时性差异，不确认相应的递延所得税资产。于资产负债表日，递延所得税资产按照预期收回该资产期间的适用税率计量。

递延所得税资产的确认以很可能取得用来抵扣可抵扣暂时性差异、可抵扣亏损和税款抵减的应纳税所得额为限。

对与子公司投资相关的可抵扣暂时性差异，当该暂时性差异在可预见的未来很可能转回且未来很可能获得用来抵扣可抵扣暂时性差异的应纳税所得额时，确认递延所得税资产。

31、租赁

(1) 经营租赁的会计处理方法

实质上转移了与资产所有权有关的全部风险和报酬的租赁为融资租赁。其他的租赁为经营租赁。

经营租赁的租金支出在租赁期内按照直线法计入相关资产成本或当期损益。

(2) 融资租赁的会计处理方法

32、其他重要的会计政策和会计估计

本集团根据历史经验和其他因素，包括对未来事项的合理预期，对所采用的重要会计估计和关键判断进行持续的评价。

(a) 重要会计估计及其关键假设

下列重要会计估计及关键假设存在会导致下一会计年度资产和负债的账面价值出现重大调整的重要风险：

(i) 应收款项坏账准备

应收款项减值是基于评估应收款项的可收回性。鉴定应收款项减值要求管理层的判断和估计。实际的结果与原先估计的差异将在估计被改变的期间影响应收款项的账面价值及应收款项坏账准备的计提或转回。

(ii) 存货可变现净值

存货可变现净值按日常活动中估计售价减去完工时估计将要发生的成本、估计的销售费用以及相关税费后金额确定。该等估计系按照现时市场条件以及以往售出类似商品的经验作出。

(iii) 固定资产和无形资产的预计可使用年限

本集团至少于每年年度终了，对固定资产和无形资产的预计使用寿命进行复核。预计使用寿命是管理层基于对同类资产历史经验并结合预期技术更新而确定的。当以往的估计发生重大变化时，则相应调整未来期间的折旧费用和摊销费用。

(iv) 预计负债的确认

本集团根据合约条款、现有知识及历史经验，对产品质量保证、未决诉讼等估计并计提相应准备。在该等或有事项已经形成一项现实义务，且履行该等现实义务很可能导致经济利益流出本集团的情况下，以最佳估计数进行计量。

(v) 递延所得税资产

递延所得税资产按照预期该递延所得税资产变现时的适用税率进行计量。递延所得税资产的确认以本集团很可能取得用来抵扣可抵扣暂时性差异、可抵扣亏损和税款抵减的应纳税所得额为限。

本集团的管理层按已生效或实际上已生效的税收法律,以及预期递延所得税资产可变现的未来年度本集团的盈利情况的最佳估计来确认递延所得税资产。但估计未来盈利或未来应纳税所得额需要进行大量的判断及估计,并同时结合税务筹划策略。不同的判断及估计会影响递延所得税资产确认的金额。管理层将于每个资产负债表日对其作出的盈利情况的预计及其他估计进行重新评定。

(vi) 所得税

本集团在多个地区缴纳企业所得税。在正常的经营活动中,很多交易和事项的最终税务处理及实际适用的所得税率都存在不确定性。在计提各个地区的所得税费用时,本集团需要作出重大判断。如果这些税务事项的最终认定结果与最初入账的金额存在差异,该差异将对作出上述最终认定期间的所得税费用和递延所得税的金额产生影响。

33、重要会计政策和会计估计变更

(1) 重要会计政策变更

适用 不适用

会计政策变更的内容和原因	审批程序	备注
--------------	------	----

财政部于2014年颁布《企业会计准则第39号——公允价值计量》、《企业会计准则第40号——合营安排》、《企业会计准则第41号——在其他主体中权益的披露》和修订后的《企业会计准则第2号——长期股权投资》、《企业会计准则第9号——职工薪酬》、《企业会计准则第30号——财务报表列报》、《企业会计准则第33号——合并财务报表》以及《企业会计准则第37号——金融工具列报》,要求除《企业会计准则第37号——金融工具列报》自2014年度财务报表起施行外,其他准则自2014年7月1日起施行。

本集团已采用上述准则编制2014年度财务报表,对本集团财务报表的无重大影响。

(2) 重要会计估计变更

适用 不适用

34、其他

六、税项

1、主要税种及税率

税种	计税依据	税率
增值税	应纳税增值额(应纳税额按应纳税销售额乘以适用税率扣除当期允许抵扣的进项税后的余额计算)	17%, 11%及 6%
营业税	应纳税营业额	5%
城市维护建设税	缴纳的增值税、营业税及消费税税额	7%
企业所得税	应纳税所得额	25%
教育费附加	缴纳的增值税、营业税及消费税税额	5%

存在不同企业所得税税率纳税主体的,披露情况说明

纳税主体名称	所得税税率
--------	-------

2、税收优惠

3、其他

七、合并财务报表项目注释

1、货币资金

单位：元

项目	期末余额	期初余额
库存现金	48,539.76	42,079.91
银行存款	672,561,744.64	945,404,656.79
其他货币资金	524,451,832.37	451,521,046.00
合计	1,197,062,116.77	1,396,967,782.70

其他说明

于2014年12月31日，受限制的银行存款370,000,000.00元(2013年12月31日：252,000,000.00元)为本集团向银行申请开具承兑汇票所存入的保证金存款。

于2014年12月31日，受限制的银行存款10,451,832.37元(2013年12月31日：10,451,404.00元)为本集团向银行申请消费信贷业务的保证金存款。

于2014年12月31日，受限制的银行存款144,000,000.00元(2013年12月31日：189,069,642.00元)为本集团向银行申请开具信用证所存入的保证金存款。

于2014年12月31日，银行存款中205,499,285.77元存放于本集团之关联方中国重汽财务有限公司(以下简称“财务公司”)(2013年12月31日505,899,534.86元)

2、以公允价值计量且其变动计入当期损益的金融资产

单位：元

项目	期末余额	期初余额
合计	0.00	0.00

其他说明：

3、衍生金融资产

适用 不适用

4、应收票据

(1) 应收票据分类列示

单位：元

项目	期末余额	期初余额
----	------	------

银行承兑票据	6,818,817,498.51	5,284,442,992.25
商业承兑票据	0.00	0.00
合计	6,818,817,498.51	5,284,442,992.25

(2) 期末公司已质押的应收票据

单位：元

项目	期末已质押金额
银行承兑票据	21,930,634.00
商业承兑票据	0.00
合计	21,930,634.00

(3) 期末公司已背书或贴现且在资产负债表日尚未到期的应收票据

单位：元

项目	期末终止确认金额	期末未终止确认金额
银行承兑票据	885,627,270.00	21,930,634.00
商业承兑票据	0.00	0.00
合计	885,627,270.00	21,930,634.00

(4) 期末公司因出票人未履约而将其转应收账款的票据

单位：元

项目	期末转应收账款金额
商业承兑票据	0.00
合计	0.00

其他说明

上述本集团已背书且在资产负债表日尚未到期的应收银行承兑票据已于相关票据背书时终止确认，且未包含在年末的应收票据余额中。

5、应收账款
(1) 应收账款分类披露

单位：元

类别	期末余额					期初余额				
	账面余额		坏账准备		账面价值	账面余额		坏账准备		账面价值
	金额	比例	金额	计提比例		金额	比例	金额	计提比例	
单项金额重大并单独计提坏账准备的应收账款	0.00	0.00%	0.00	0.00%	0.00	0.00	0.00%	0.00	0.00%	0.00
按信用风险特征组合计提坏账准备的应收账款	3,604,554,055.52	99.68%	61,159,037.43	1.70%	3,543,395,018.09	2,348,694,435.82	99.07%	24,958,995.91	1.06%	2,323,735,439.91
单项金额不重大但单独计提坏账准备的应收账款	11,489,308.52	0.32%	11,489,308.52	100.00%	0.00	22,017,980.04	0.93%	22,017,980.04	100.00%	0.00
合计	3,616,043,364.04	100.00%	72,648,345.95	2.01%	3,543,395,018.09	2,370,712,415.86	100.00%	46,976,975.95	1.98%	2,323,735,439.91

期末单项金额重大并单项计提坏账准备的应收账款：

 适用 不适用

组合中，按账龄分析法计提坏账准备的应收账款：

√ 适用 □ 不适用

单位：元

账龄	期末余额		
	应收账款	坏账准备	计提比例
1 年以内分项			
1 年以内小计	384,144,778.96	19,207,238.95	5.00%
1 至 2 年	3,180,060.00	318,006.00	10.00%
2 至 3 年	700,190.29	174,794.78	24.96%
3 年以上	0.00	0.00	0.00%
3 至 4 年	0.00	0.00	0.00%
4 至 5 年	0.00	0.00	0.00%
5 年以上	0.00	0.00	0.00%
合计	388,025,029.25	19,700,039.73	5.08%

确定该组合依据的说明：

组合中，采用余额百分比法计提坏账准备的应收账款：

√ 适用 □ 不适用

单位：元

组合名称	期末余额		
	应收账款	坏账准备	计提比例
单项金额重大并经单独测试后未减值的应收账款组合	2,634,995,878.26	0.00	0.00%
信用记录优质的应收账款组合	468,942,921.08	0.00	0.00%
存在违反信用政策记录的应收账款组合	112,590,226.93	41,458,997.70	36.82%
合计	3,216,529,026.27	41,458,997.70	1.29%

确定该组合依据的说明：

对于单项金额重大并经单独测试后未减值的应收账款组合，此等应收账款之单项金额超过 800 万元，经单独进行减值测试后未发生减值，本集团对该等应收账款进行评估后，认为不存在无法收回款项的风险，因此没有计提坏账准备。

对于信用记录优质的应收账款组合，本集团对于经销商的信用记录进行持续的评估，此等应收账款所对应的经销商均具有优质信用记录，过往未发生过坏账。本集团参考了与此等经销商合作的历史记录，认为不存在无法收回款项的风险，因此没有计提坏账准备。

对于存在违反信用政策记录的应收账款组合，本集团对于各经销商是否一贯遵守约定的信用政策进行持续的评估。于 2014 年 12 月 31 日，本集团对存在轻微违反信用政策记录的应收账款 79,034,699.14 元计提 10% 的坏账准备 7,903,469.91 元；对存在较严重违反信用政策记录的应收账款 33,555,527.79 元计提 100% 的坏账准备 33,555,527.79 元。

组合中，采用其他方法计提坏账准备的应收账款：

(2) 本期计提、收回或转回的坏账准备情况

本期计提坏账准备金额 38,136,275.87 元；本期收回或转回坏账准备金额 12,464,905.87 元。

其中本期坏账准备收回或转回金额重要的：

单位：元

单位名称	收回或转回金额	收回方式

(3) 本期实际核销的应收账款情况

单位：元

项目	核销金额

其中重要的应收账款核销情况：

单位：元

单位名称	应收账款性质	核销金额	核销原因	履行的核销程序	款项是否由关联交易产生

应收账款核销说明：

(4) 按欠款方归集的期末余额前五名的应收账款情况

第一名：应收关联方中国重汽集团进出口有限公司427,502,104.33元，一年以内，占应收账款总额比例11.82%；

第二名：应收第三方291,311,222.30元，一年以内，占应收账款总额比例8.06%；

第三名：应收第三方205,735,041.40元，一年以内，占应收账款总额比例5.69%；

第四名：应收第三方150,770,220.00元，一年以内，占应收账款总额比例4.17%；

第五名：应收第三方上海集鑫重型汽车销售有限公司144,659,061.61元，一年以内，占应收账款总额比例4.00%。

(5) 因金融资产转移而终止确认的应收账款
(6) 转移应收账款且继续涉入形成的资产、负债金额

其他说明：

6、预付款项
(1) 预付款项按账龄列示

单位：元

账龄	期末余额		期初余额	
	金额	比例	金额	比例
1 年以内	56,541,293.78	100.00%	96,956,903.00	99.98%
1 至 2 年	0.00	0.00%	18,376.00	0.02%
2 至 3 年	0.00	0.00%	0.00	0.00%

3 年以上	0.00			
合计	56,541,293.78	--	96,975,279.00	--

账龄超过 1 年且金额重要的预付款项未及时结算原因的说明：

于 2014 年 12 月 31 日，本集团无账龄超过一年的预付款项(2013 年 12 月 31 日：18,376.00 元)。

(2) 按预付对象归集的期末余额前五名的预付款情况

第一名：预付第三方供应商中国重型汽车集团济南大可汽车改装有限公司8,388,750.11元，一年以内，占预付账款期末余额合计数14.84%；

第二名：预付第三方供应商山东钢铁股份有限公司济南分公司7,004,616.61元，一年以内，占预付账款期末余额合计数12.39%；

第三名：预付第三方供应商6,397,087.96元，一年以内，占预付账款期末余额合计数11.31%；

第四名：预付第三方供应商4,543,682.89元，一年以内，占预付账款期末余额合计数8.04%；

第五名：预付第三方供应商中国石化销售有限公司山东济南石油分公司3,004,138.93元，一年以内，占预付账款期末余额合计数5.31%。

其他说明：

于 2014 年及 2013 年 12 月 31 日，本集团无预付持有本公司 5%(含 5%)以上表决权股份的股东单位的预付账款，预付账款中无外币余额。

7、应收利息

(1) 应收利息分类

单位：元

项目	期末余额	期初余额
定期存款	8,500.00	180,461.11
承兑汇票保证金	2,394,631.12	2,796,620.94
合计	2,403,131.12	2,977,082.05

(2) 重要逾期利息

借款单位	期末余额	逾期时间	逾期原因	是否发生减值及其判断依据

其他说明：

8、应收股利

(1) 应收股利

单位：元

项目(或被投资单位)	期末余额	期初余额
合计	0.00	0.00

(2) 重要的账龄超过 1 年的应收股利

单位：元

项目(或被投资单位)	期末余额	账龄	未收回的原因	是否发生减值及其判断依据
------------	------	----	--------	--------------

其他说明：

9、其他应收款
(1) 其他应收款分类披露

单位：元

类别	期末余额					期初余额				
	账面余额		坏账准备		账面价值	账面余额		坏账准备		账面价值
	金额	比例	金额	计提比例		金额	比例	金额	计提比例	
单项金额重大并单独计提坏账准备的其他应收款	0.00	0.00%	0.00	0.00%	0.00	0.00	0.00%	0.00	0.00%	0.00
按信用风险特征组合计提坏账准备的其他应收款	16,431,854.38	81.70%	0.00	0.00%	16,431,854.38	51,702,872.81	93.35%	0.00	0.00%	51,702,872.81
单项金额不重大但单独计提坏账准备的其他应收款	3,681,131.74	18.30%	3,681,131.74	100.00%	0.00	3,681,131.74	6.65%	3,344,565.87	90.86%	336,565.87
合计	20,112,986.12	100.00%	3,681,131.74	18.30%	16,431,854.38	55,384,004.55	100.00%	3,344,565.87	6.04%	52,039,438.68

期末单项金额重大并单项计提坏账准备的其他应收款：

 适用 不适用

组合中，按账龄分析法计提坏账准备的其他应收款：

 适用 不适用

组合中，采用余额百分比法计提坏账准备的其他应收款：

适用 不适用

组合中，采用其他方法计提坏账准备的其他应收款：

适用 不适用

(2) 本期计提、收回或转回的坏账准备情况

本期计提坏账准备金额 336,565.87 元；本期收回或转回坏账准备金额 0.00 元。

其中本期坏账准备转回或收回金额重要的：

单位：元

单位名称	转回或收回金额	收回方式

(3) 本期实际核销的其他应收款情况

单位：元

项目	核销金额

其中重要的其他应收款核销情况：

单位：元

单位名称	其他应收款性质	核销金额	核销原因	履行的核销程序	款项是否由关联交易产生

其他应收款核销说明：

(4) 其他应收款按款项性质分类情况

单位：元

款项性质	期末账面余额	期初账面余额
备用金（员工借款）	962,257.62	4,556,750.52
到期未托收银行承兑汇票	13,200,000.00	37,960,413.00
其他	5,950,728.50	12,866,841.03
合计	20,112,986.12	55,384,004.55

(5) 按欠款方归集的期末余额前五名的其他应收款情况

单位：元

单位名称	款项的性质	期末余额	账龄	占其他应收款期末余额合计数的比例	坏账准备期末余额
第一名	过期票据	5,000,000.00	一年以内	24.86%	0.00
第二名	过期票据	5,000,000.00	一年以内	24.86%	0.00
第三名	过期票据	3,000,000.00	两到三年	14.92%	3,000,000.00
办事处	保证金	646,608.00	一年以内	3.21%	0.00

办事处	备用金	363,169.17	一年以内	1.81%	0.00
合计	--	14,009,777.17	--	69.66%	3,000,000.00

(6) 涉及政府补助的应收款项

单位：元

单位名称	政府补助项目名称	期末余额	期末账龄	预计收取的时间、金额及依据

(7) 因金融资产转移而终止确认的其他应收款

(8) 转移其他应收款且继续涉入形成的资产、负债金额

其他说明：

于 2014 年及 2013 年 12 月 31 日，本集团无其他应收持有本公司 5%(含 5%)以上表决权股份的股东单位的其他应收款，其他应收款中无外币余额。

于 2014 年及 2013 年 12 月 31 日，本集团无其他应收关联方的其他应收款。

10、存货

(1) 存货分类

单位：元

项目	期末余额			期初余额		
	账面余额	跌价准备	账面价值	账面余额	跌价准备	账面价值
原材料	294,544,017.00	5,399,470.99	289,144,546.01	255,998,699.05	5,527,280.99	250,471,418.06
在产品	104,626,437.30	0.00	104,626,437.30	101,526,010.14	0.00	101,526,010.14
库存商品	2,387,080,253.85	211,861,515.63	2,175,218,738.22	3,720,555,718.18	218,225,687.40	3,502,330,030.78
周转材料	0.00	0.00	0.00	0.00	0.00	0.00
消耗性生物资产	0.00	0.00	0.00	0.00	0.00	0.00
建造合同形成的已完工未结算资产	0.00	0.00	0.00	0.00	0.00	0.00
低值易耗品	9,981,086.76	0.00	9,981,086.76	11,963,900.06	0.00	11,963,900.06
合计	2,796,231,794.91	217,260,986.62	2,578,970,808.29	4,090,044,327.43	223,752,968.39	3,866,291,359.04

(2) 存货跌价准备

单位：元

项目	期初余额	本期增加金额		本期减少金额		期末余额
		计提	其他	转回或转销	其他	
原材料	5,527,280.99	470,587.00	0.00	598,397.00	0.00	5,399,470.99
在产品	0.00	0.00	0.00	0.00	0.00	0.00
库存商品	218,225,687.40	86,535,408.23	0.00	92,899,580.00	0.00	211,861,515.63
周转材料	0.00					0.00
消耗性生物资产	0.00					0.00
建造合同形成的已完工未结算资产	0.00					0.00
合计	223,752,968.39	87,005,995.23	0.00	93,497,977.00	0.00	217,260,986.62

存货跌价准备情况如下：

对原材料计提存货跌价准备的依据：可变现净值低于原材料账面价值的差额；本年转回存货跌价准备的原因：以前年度计提了存货跌价准备的原材料可变现净值上升。本期原材料的跌价准备无转回。

对库存商品计提存货跌价准备的依据：可变现净值低于库存商品账面价值的差额；本年转回存货跌价准备的原因：以前年度计提了存货跌价准备的库存商品可变现净值上升。本期库存商品的跌价准备无转回。

(3) 存货期末余额含有借款费用资本化金额的说明

(4) 期末建造合同形成的已完工未结算资产情况

单位：元

项目	金额
建造合同形成的已完工未结算资产	0.00

其他说明：

11、划分为持有待售的资产

单位：元

项目	期末账面价值	公允价值	预计处置费用	预计处置时间

其他说明：

12、一年内到期的非流动资产

单位：元

项目	期末余额	期初余额
合计	0.00	0.00

其他说明：

13、其他流动资产

单位：元

项目	期末余额	期初余额
合计	0.00	0.00

其他说明：

14、可供出售金融资产
(1) 可供出售金融资产情况

单位：元

项目	期末余额			期初余额		
	账面余额	减值准备	账面价值	账面余额	减值准备	账面价值
合计			0.00			0.00

(2) 期末按公允价值计量的可供出售金融资产

单位：元

可供出售金融资产分类	权益工具的成本/债务工具 的摊余成本	公允价值	累计计入其他综合收益 的公允价值变动金额	已计提减值金额

(3) 期末按成本计量的可供出售金融资产

单位：元

被投资单位	账面余额				减值准备				在被投资单位持股比例	本期现金红利
	期初	本期增加	本期减少	期末	期初	本期增加	本期减少	期末		

(4) 报告期内可供出售金融资产减值的变动情况

单位：元

可供出售金融资产分类	期初已计提减值 余额	本期计提	其中：从其他综合 收益转入	本期减少	其中：期后公允 价值回升转回	期末已计提减值 余额

(5) 可供出售权益工具期末公允价值严重下跌或非暂时性下跌但未计提减值准备的相关说明

单位：元

可供出售权益工具项目	投资成本	期末公允价值	公允价值相对于 成本的下跌幅度	持续下跌时间 (个月)	已计提减值金额	未计提减值原因

其他说明

15、持有至到期投资
(1) 持有至到期投资情况

单位：元

项目	期末余额			期初余额		
	账面余额	减值准备	账面价值	账面余额	减值准备	账面价值
合计			0.00			0.00

(2) 期末重要的持有至到期投资

单位：元

债券项目	面值	票面利率	实际利率	到期日

(3) 本期重分类的持有至到期投资

其他说明

16、长期应收款
(1) 长期应收款情况

单位：元

项目	期末余额			期初余额			折现率区间
	账面余额	坏账准备	账面价值	账面余额	坏账准备	账面价值	
分期收款销售商品	0.00	0.00	0.00	9,639,323.00	0.00	9,639,323.00	
合计	0.00	0.00	0.00	9,639,323.00	0.00	9,639,323.00	--

(2) 因金融资产转移而终止确认的长期应收款
(3) 转移长期应收款且继续涉入形成的资产、负债金额

其他说明

17、长期股权投资

单位：元

被投资单位	期初余额	本期增减变动							期末余额	减值准备 期末余额
		追加投资	减少投资	权益法下 确认的投	其他综合 收益调整	其他权益 变动	宣告发放 现金股利	计提减值 准备		

				资损益			或利润			
一、合营企业										
二、联营企业										

其他说明

18、投资性房地产

(1) 采用成本计量模式的投资性房地产

适用 不适用

(2) 采用公允价值计量模式的投资性房地产

适用 不适用

(3) 未办妥产权证书的投资性房地产情况

单位：元

项目	账面价值	未办妥产权证书原因
----	------	-----------

其他说明

19、固定资产

(1) 固定资产情况

单位：元

项目	房屋及建筑物	机器设备	电子设备	运输设备	其他	合计
1.期初余额	1,128,580,840.24	2,442,233,626.03	76,318,442.64	99,067,031.46	0.00	3,746,199,940.37
2.本期增加金额	534,682.26	11,513,533.34	2,684,954.53	5,123,655.45	0.00	19,856,825.58
(1) 购置	0.00	3,227,316.60	1,127,864.98	0.00	0.00	4,355,181.58
(2) 在建工程转入	534,682.26	8,286,216.74	1,557,089.55	5,123,655.45	0.00	15,501,644.00
3.本期减少金额	401,790.21	19,413,626.23	2,057,242.45	13,800,617.42	0.00	35,673,276.31
(1) 处置或报废	401,790.21	19,413,626.23	2,057,242.45	13,800,617.42	0.00	35,673,276.31
4.期末余额	1,128,713,732.29	2,434,333,533.14	76,946,154.72	90,390,069.49	0.00	3,730,383,489.64
1.期初余额	242,120,568.12	1,366,464,573.60	40,938,631.83	59,644,811.40	0.00	1,709,168,584.95
2.本期增加金额	35,704,226.80	217,788,283.21	5,387,505.32	6,121,660.67	0.00	265,001,676.00
(1) 计提	35,704,226.80	217,788,283.21	5,387,505.32	6,121,660.67	0.00	265,001,676.00

3.本期减少金额	150,426.24	18,859,553.53	1,935,812.91	13,259,925.32	0.00	34,205,718.00
(1) 处置或报废	150,426.24	18,859,553.53	1,935,812.91	13,259,925.32	0.00	34,205,718.00
4.期末余额	277,674,368.68	1,565,393,303.28	44,390,324.24	52,506,546.75	0.00	1,939,964,542.95
三、减值准备	0.00	0.00	0.00	0.00	0.00	0.00
1.期初余额	0.00	0.00	0.00	0.00	0.00	0.00
2.本期增加金额	0.00	0.00	0.00	0.00	0.00	0.00
3.本期减少金额	0.00	0.00	0.00	0.00	0.00	0.00
(1) 处置或报废	0.00	0.00	0.00	0.00	0.00	0.00
4.期末余额	0.00	0.00	0.00	0.00	0.00	0.00
1.期末账面价值	851,039,363.61	868,940,229.86	32,555,830.48	37,883,522.74	0.00	1,790,418,946.69
2.期初账面价值	886,460,272.12	1,075,769,052.43	35,379,810.81	39,422,220.06	0.00	2,037,031,355.42

(2) 暂时闲置的固定资产情况

单位：元

项目	账面原值	累计折旧	减值准备	账面价值	备注
----	------	------	------	------	----

(3) 通过融资租赁租入的固定资产情况

单位：元

项目	账面原值	累计折旧	减值准备	账面价值
----	------	------	------	------

(4) 通过经营租赁租出的固定资产

单位：元

项目	期末账面价值
----	--------

(5) 未办妥产权证书的固定资产情况

单位：元

项目	账面价值	未办妥产权证书的原因
房屋产权	110,579,027.49	房屋及建筑物的产权证书尚在办理中

其他说明

2014 年度固定资产计提的折旧金额为 265,001,676.00 元(2013 年度：282,732,063.00 元)，其中计入营业成本、管理费用及销售费用的折旧费用分别为：236,751,482.00 元、27,800,994.00 元及 449,200 元(2013 年度：254,131,372.00 元、28,106,680.00 元及 494,011.00 元)。

由在建工程转入固定资产的原价为 15,501,644.00 元(2013 年度：146,143,685.00 元)。

于 2014 年 12 月 31 日，属于本集团账面价值约 110,579,027.49 元(原价 125,600,440.58 元)的房屋及建筑物尚未办妥房屋产权证。该等房屋及建筑物的产权证书尚在办理中，预计将于 2015 年底前办理完毕。

20、在建工程

(1) 在建工程情况

单位：元

项目	期末余额			期初余额		
	账面余额	减值准备	账面价值	账面余额	减值准备	账面价值
驾驶室项目	4,708,383.88	0.00	4,708,383.88	2,368,743.90	0.00	2,368,743.90
绵阳分公司厂区建设工程	0.00	0.00	0.00	30,000.00	0.00	30,000.00
总装厂增能项目	2,495,909.61	0.00	2,495,909.61	1,221,737.61	0.00	1,221,737.61
桥箱厂技改增能工程	519,060.15	0.00	519,060.15	559,059.80	0.00	559,059.80
桥箱新厂区建设工程	18,504,835.60	0.00	18,504,835.60	18,527,953.60	0.00	18,527,953.60
桥箱质量提升项目	17,298,251.41	0.00	17,298,251.41	3,018,677.35	0.00	3,018,677.35
零星项目	381,438.42	0.00	381,438.42	138,238.75	0.00	138,238.75
合计	43,907,879.07	0.00	43,907,879.07	25,864,411.01	0.00	25,864,411.01

(2) 重要在建工程项目本期变动情况

单位：元

项目名称	预算数	期初余额	本期增加金额	本期转入固定资产金额	本期其他减少金额	期末余额	工程累计投入占预算比例	工程进度	利息资本化累计金额	其中：本期利息资本化金额	本期利息资本化率	资金来源
驾驶室项目	742,000,000.00	2,368,743.90	10,683,364.00	8,343,724.02	0.00	4,708,383.88	99.81%	99.81%	35,484,326.77	195,982.26	4.70%	金融机构贷款
绵阳厂区建设工程	85,000,000.00	30,000.00	8,500.00	38,500.00	0.00	0.00	100.00%	100.00%	2,680,486.04	0.00	0.00%	其他
总装厂增能项目	100,000,000.00	1,221,737.61	2,435,567.00	1,161,395.00	0.00	2,495,909.61	97.24%	97.24%	152,522.00	0.00	0.00%	其他
桥箱技改增能工程	212,000,000.00	559,059.80	79,658.00	119,657.65	0.00	519,060.15	94.71%	94.71%	9,442,955.80	3,418.37	5.08%	金融机构贷款
桥箱新厂区建设工程	892,000,000.00	18,527,953.60	681,721.00	704,839.00	0.00	18,504,835.60	52.11%	52.11%	28,064,598.51	29,254.70	5.08%	金融机构贷款
桥箱质量提升项目	393,583,000.00	3,018,677.35	18,669,788.06	4,390,214.00	0.00	17,298,251.41	57.45%	57.45%	21,522,216.86	801,176.93	5.08%	金融机构贷款
其他项目	87,680,000.00	138,238.75	986,514.00	743,314.33	0.00	381,438.42	99.82%		0.00	0.00	0.00%	其他
合计	2,512,263,000.00	25,864,411.01	33,545,112.06	15,501,644.00	0.00	43,907,879.07	--	--	97,347,105.98	1,029,832.26	19.94%	--

(3) 本期计提在建工程减值准备情况

单位：元

项目	本期计提金额	计提原因
----	--------	------

其他说明

21、工程物资

单位：元

项目	期末余额	期初余额
合计	0.00	0.00

其他说明：

22、固定资产清理

单位：元

项目	期末余额	期初余额
合计	0.00	0.00

其他说明：

23、生产性生物资产

(1) 采用成本计量模式的生产性生物资产

适用 不适用

(2) 采用公允价值计量模式的生产性生物资产

适用 不适用

24、油气资产

适用 不适用

25、无形资产

(1) 无形资产情况

单位：元

项目	土地使用权	专利权	非专利技术	其他	合计
1.期初余额	457,006,097.06	81,424,785.00	0.00	2,011,022.58	540,441,904.64
2.本期增加金额	0.00	0.00	0.00	237,230.00	237,230.00
(1) 购置	0.00	0.00	0.00	237,230.00	237,230.00
(2) 内部研发	0.00	0.00	0.00	0.00	0.00
(3) 企业合并增加	0.00	0.00	0.00	0.00	0.00
3.本期减少金额	0.00	0.00	0.00	0.00	0.00

(1) 处置	0.00	0.00	0.00	0.00	0.00
4.期末余额	457,006,097.06	81,424,785.00	0.00	2,248,252.58	540,679,134.64
1.期初余额	51,862,751.86	80,576,599.82	0.00	1,730,844.00	134,170,195.68
2.本期增加金额	9,198,735.01	848,185.18	0.00	95,242.81	10,142,163.00
(1) 计提	9,198,735.01	848,185.18	0.00	95,242.81	10,142,163.00
3.本期减少金额	0.00	0.00	0.00	0.00	0.00
(1) 处置	0.00	0.00	0.00	0.00	0.00
4.期末余额	61,061,486.87	81,424,785.00	0.00	1,826,086.81	144,312,358.68
1.期初余额	0.00	0.00	0.00	0.00	0.00
2.本期增加金额	0.00	0.00	0.00	0.00	0.00
3.本期减少金额	0.00	0.00	0.00	0.00	0.00
4.期末余额	0.00	0.00	0.00	0.00	0.00
1.期末账面价值	395,944,610.19	0.00	0.00	422,165.77	396,366,775.96
2.期初账面价值	405,143,345.20	848,185.18	0.00	280,178.58	406,271,708.96

本期末通过公司内部研发形成的无形资产占无形资产余额的比例 0.00%。

(2) 未办妥产权证书的土地使用权情况

单位：元

项目	账面价值	未办妥产权证书的原因
----	------	------------

其他说明：

(i)2014 年度无形资产的摊销金额为 10,142,163.00 元(2013 年度：19,432,868.00 元)。

(ii)根据本集团会计政策，本集团 2014 年度及 2013 年度的内部研究开发项目支出不符合资本化的条件，故全部于发生时计入当期损益。

26、开发支出

单位：元

项目	期初余额	本期增加金额		本期减少金额			期末余额
		内部开发支出	其他	确认为无形资产	转入当期损益	其他	
合计	0.00						0.00

其他说明

27、商誉
(1) 商誉账面原值

单位：元

被投资单位名称 或形成商誉的事 项	期初余额	本期增加		本期减少		期末余额
		企业合并形成的	其他	处置	其他	

(2) 商誉减值准备

单位：元

被投资单位名称 或形成商誉的事 项	期初余额	本期增加		本期减少		期末余额
		计提	其他	处置	其他	

说明商誉减值测试过程、参数及商誉减值损失的确认方法：

其他说明

28、长期待摊费用

单位：元

项目	期初余额	本期增加金额	本期摊销金额	其他减少金额	期末余额
合计	0.00				0.00

其他说明

29、递延所得税资产/递延所得税负债
(1) 未经抵销的递延所得税资产

单位：元

项目	期末余额		期初余额	
	可抵扣暂时性差异	递延所得税资产	可抵扣暂时性差异	递延所得税资产
资产减值准备	293,590,464.31	73,397,616.08	274,074,510.21	68,518,627.58
内部交易未实现利润	60,398,034.00	15,099,508.50	103,248,680.00	25,812,170.00
可抵扣亏损	42,990,957.00	10,747,739.25	57,321,273.97	14,330,318.49
预提费用	310,322,999.70	77,580,749.92	163,779,503.95	40,944,875.99
预计负债	179,410,796.87	44,852,699.22	160,015,071.15	40,003,767.75
递延收益	103,291,407.33	25,822,851.83	206,336,658.00	51,584,164.50
内退福利	8,880,000.00	2,220,000.00	12,810,000.00	3,202,500.00

固定资产折旧	6,333,439.10	1,583,359.78	7,852,679.39	1,963,169.85
合计	1,005,218,098.31	251,304,524.58	985,438,376.67	246,359,594.16

(2) 未经抵销的递延所得税负债

单位：元

项目	期末余额		期初余额	
	应纳税暂时性差异	递延所得税负债	应纳税暂时性差异	递延所得税负债
非同一控制企业合并资产评估增值	0.00	0.00	0.00	0.00
可供出售金融资产公允价值变动	0.00	0.00	0.00	0.00
合计	0.00	0.00	0.00	0.00

(3) 以抵销后净额列示的递延所得税资产或负债

单位：元

项目	递延所得税资产和负债 期末互抵金额	抵销后递延所得税资产 或负债期末余额	递延所得税资产和负债 期初互抵金额	抵销后递延所得税资产 或负债期初余额
递延所得税资产		251,304,524.58		246,359,594.16
递延所得税负债		0.00		0.00

(4) 未确认递延所得税资产明细

单位：元

项目	期末余额	期初余额
可抵扣暂时性差异	0.00	0.00
可抵扣亏损	0.00	0.00
合计	0.00	0.00

(5) 未确认递延所得税资产的可抵扣亏损将于以下年度到期

单位：元

年份	期末金额	期初金额	备注
合计	0.00	0.00	--

其他说明：

30、其他非流动资产

单位：元

项目	期末余额	期初余额
	0.00	0.00
合计	0.00	0.00

其他说明：

31、短期借款

(1) 短期借款分类

单位：元

项目	期末余额	期初余额
质押借款	21,930,634.00	0.00
抵押借款	0.00	0.00
保证借款	0.00	0.00
信用借款	2,459,722,534.00	2,414,426,869.00
合计	2,481,653,168.00	2,414,426,869.00

短期借款分类的说明：

于 2014 年 12 月 31 日，银行质押借款 21,930,634.00 元(2013 年 12 月 31 日：无)系由账面价值 21,930,634.00 元的应收票据(2013 年 12 月 31 日：无)(附注六(2)) 作为质押；

于 2014 年度，短期借款的加权平均年利率为 5.13%(2013 年度：5.35%)。

(2) 已逾期未偿还的短期借款情况

本期末已逾期未偿还的短期借款总额为 0.00 元，其中重要的已逾期未偿还的短期借款情况如下：

单位：元

借款单位	期末余额	借款利率	逾期时间	逾期利率

其他说明：

32、以公允价值计量且其变动计入当期损益的金融负债

单位：元

项目	期末余额	期初余额
其中：发行的交易性债券	0.00	0.00
衍生金融负债	0.00	0.00
其他	0.00	0.00

指定为以公允价值计量且其变动计入当期损益的金融负债	0.00	0.00
合计	0.00	0.00

其他说明：

33、衍生金融负债

适用 不适用

34、应付票据

单位：元

种类	期末余额	期初余额
商业承兑汇票	1,303,223,802.00	1,253,140,000.00
银行承兑汇票	1,255,510,000.00	421,680,000.00
合计	2,558,733,802.00	1,674,820,000.00

本期末已到期未支付的应付票据总额为 0.00 元。

35、应付账款

(1) 应付账款列示

单位：元

项目	期末余额	期初余额
应付货款	2,530,584,590.68	2,662,026,949.81
其他	10,086,413.89	12,395,126.17
合计	2,540,671,004.57	2,674,422,075.98

(2) 账龄超过 1 年的重要应付账款

单位：元

项目	期末余额	未偿还或结转的原因
应付货款	1,629,264.18	
其他	127,576.83	
合计	1,756,841.01	--

其他说明：

于 2014 年及 2013 年 12 月 31 日，本集团无应付持有本公司 5%(含 5%)以上表决权股份的股东单位的应付账款，应付账款中无外币余额。

于 2014 年 12 月 31 日，账龄超过一年的应付账款为 1,756,841.01 元(2013 年 12 月 31 日：1,781,765.01 元)。

36、预收款项

(1) 预收款项列示

单位：元

项目	期末余额	期初余额
预收整车款	392,777,185.00	710,786,823.00
预收配件款	49,020,117.04	49,985,423.66
合计	441,797,302.04	760,772,246.66

(2) 账龄超过 1 年的重要预收款项

单位：元

项目	期末余额	未偿还或结转的原因

(3) 期末建造合同形成的已结算未完工项目情况

单位：元

项目	金额

其他说明：

于2014年及2013年12月31日，预收账款账龄均为一年以内。

37、应付职工薪酬

(1) 应付职工薪酬列示

单位：元

项目	期初余额	本期增加	本期减少	期末余额
一、短期薪酬	68,106,709.31	564,379,796.00	561,246,923.46	71,239,581.85
二、离职后福利-设定提存计划	15,732,679.21	80,857,313.00	79,368,687.00	17,221,305.21
三、辞退福利	4,140,000.00	0.00	1,040,000.00	3,100,000.00
四、一年内到期的其他福利	0.00	0.00	0.00	0.00
合计	87,979,388.52	645,237,109.00	641,655,610.46	91,560,887.06

(2) 短期薪酬列示

单位：元

项目	期初余额	本期增加	本期减少	期末余额
1、工资、奖金、津贴和补贴	18,975,716.46	456,010,639.00	456,148,958.46	18,837,397.00
3、社会保险费	7,738,058.79	46,282,787.00	45,493,497.00	8,527,348.79
其中：医疗保险费	6,411,068.50	38,278,916.00	37,629,588.00	7,060,396.50
工伤保险费	749,249.29	3,778,063.00	3,715,599.00	811,713.29
生育保险费	577,741.00	4,225,808.00	4,148,310.00	655,239.00
4、住房公积金	1,258,313.88	46,540,962.22	46,291,371.22	1,507,904.88
6、短期带薪缺勤	0.00	0.00	0.00	0.00
7、短期利润分享计划	0.00	0.00	0.00	0.00
8、其他	40,134,620.18	15,545,407.78	13,313,096.78	42,366,931.18
合计	68,106,709.31	564,379,796.00	561,246,923.46	71,239,581.85

(3) 设定提存计划列示

单位：元

项目	期初余额	本期增加	本期减少	期末余额
1、基本养老保险	14,450,780.21	76,562,306.00	75,200,974.00	15,812,112.21
2、失业保险费	1,281,899.00	4,295,007.00	4,167,713.00	1,409,193.00
3、企业年金缴费	0.00	0.00	0.00	0.00
合计	15,732,679.21	80,857,313.00	79,368,687.00	17,221,305.21

其他说明：

于 2014 年 12 月 31 日，应付职工薪酬中没有属于拖欠性质的应付款，且该余额预计将于 2015 年度全部发放和使用完毕。

于 2014 年度及 2013 年度，本集团无为职工提供的非货币性福利。

于 2014 年度，本集团因解除劳动关系所提供的其他辞退福利为 0.00 元。

38、应交税费

单位：元

项目	期末余额	期初余额
增值税	134,947,591.08	14,483,493.08
消费税	0.00	0.00
营业税	0.00	0.00
企业所得税	43,927,711.64	29,618,913.96
个人所得税	3,054,609.00	2,664,093.00
城市维护建设税	8,489,391.00	1,747,088.14

教育费附加	6,102,174.00	1,247,922.00
土地使用税	2,728,944.00	2,046,708.00
房产税	2,306,573.00	2,289,027.13
印花税	1,060,316.00	1,690,975.66
其他	1,193,609.00	249,583.07
合计	203,810,918.72	56,037,804.04

其他说明：

39、应付利息

单位：元

项目	期末余额	期初余额
短期借款应付利息	8,311,733.35	11,717,505.56
合计	8,311,733.35	11,717,505.56

重要的已逾期未支付的利息情况：

单位：元

借款单位	逾期金额	逾期原因

其他说明：

40、应付股利

单位：元

项目	期末余额	期初余额
普通股股利	241,146,415.57	0.00
合计	241,146,415.57	0.00

其他说明，包括重要的超过 1 年未支付的应付股利，应披露未支付原因：

于2014年12月31日，应付股利为应付关联方中国重汽（香港）国际资本有限公司241,146,415.57元。

41、其他应付款

(1) 按款项性质列示其他应付款

单位：元

项目	期末余额	期初余额
暂收经销商保证金	744,294,000.00	878,920,000.00
应付经销商返利	314,095,336.11	180,118,005.35
暂收供应商质量保证金	140,781,582.57	138,403,614.00

应付索赔款	44,473,272.45	126,102,194.41
应付运输费	63,027,468.19	66,096,712.00
应付工程款	16,016,101.37	35,946,098.24
其他	52,060,240.12	58,533,055.09
合计	1,374,748,000.81	1,484,119,679.09

(2) 账龄超过 1 年的重要其他应付款

单位：元

项目	期末余额	未偿还或结转的原因
暂收供应商质量保证金	33,770,699.36	
合计	33,770,699.36	--

其他说明

于 2014 年及 2013 年 12 月 31 日，本集团无其他应付持有本公司 5%(含 5%)以上表决权股份的股东单位的其他应付款，其他应付款中无外币余额。

于 2014 年 12 月 31 日，账龄超过一年的其他应付款为 33,770,699.36 元(2013 年 12 月 31 日：12,953,281.00 元)，主要为暂收供应商的质量保证金。

42、划分为持有待售的负债

单位：元

项目	期末余额	期初余额
合计	0.00	0.00

其他说明：

43、一年内到期的非流动负债

单位：元

项目	期末余额	期初余额
一年内到期的长期借款	700,000,000.00	800,000,000.00
一年内到期的应付债券	0.00	0.00
一年内到期的长期应付款	0.00	0.00
合计	700,000,000.00	800,000,000.00

其他说明：

于 2014 年 12 月 31 日，本集团一年内到期的长期借款 700,000,000.00 元(2013 年 12 月 31 日：800,000,000.00 元)系由关联方济南动力担保。

44、其他流动负债

单位：元

项目	期末余额	期初余额
合计	0.00	0.00

短期应付债券的增减变动：

单位：元

债券名称	面值	发行日期	债券期限	发行金额	期初余额	本期发行	按面值计提利息	溢折价摊销	本期偿还	其他	期末余额
------	----	------	------	------	------	------	---------	-------	------	----	------

其他说明：

45、长期借款

(1) 长期借款分类

单位：元

项目	期末余额	期初余额
质押借款	0.00	0.00
抵押借款	0.00	0.00
保证借款	800,000,000.00	700,000,000.00
信用借款	0.00	0.00
合计	800,000,000.00	700,000,000.00

长期借款分类的说明：

于 2014 年 12 月 31 日，银行保证长期借款 800,000,000.00 元系由关联方济南动力提供担保(2013 年 12 月 31 日：700,000,000.00 元)。

于 2014 年度，长期借款的加权平均年利率为 5.40%(2013 年度：5.16%)。

其他说明，包括利率区间：

46、应付债券

(1) 应付债券

单位：元

项目	期末余额	期初余额
合计	0.00	0.00

(2) 应付债券的增减变动（不包括划分为金融负债的优先股、永续债等其他金融工具）

单位：元

债券名称	面值	发行日期	债券期限	发行金额	期初余额	本期发行	按面值计提利息	溢折价摊销	本期偿还	其他	期末余额
------	----	------	------	------	------	------	---------	-------	------	----	------

(3) 可转换公司债券的转股条件、转股时间说明

(4) 划分为金融负债的其他金融工具说明

期末发行在外的优先股、永续债等其他金融工具基本情况

期末发行在外的优先股、永续债等金融工具变动情况表

单位：元

发行在外的金融工具	期初		本期增加		本期减少		期末	
	数量	账面价值	数量	账面价值	数量	账面价值	数量	账面价值

其他金融工具划分为金融负债的依据说明

其他说明

47、长期应付款

(1) 按款项性质列示长期应付款

单位：元

项目	期末余额	期初余额
----	------	------

其他说明：

48、长期应付职工薪酬

(1) 长期应付职工薪酬表

单位：元

项目	期末余额	期初余额
一、离职后福利-设定受益计划净负债	0.00	0.00
二、辞退福利	5,030,000.00	7,650,000.00
三、其他长期福利	750,000.00	1,020,000.00
合计	5,780,000.00	8,670,000.00

(2) 设定受益计划变动情况

设定受益计划义务现值：

单位：元

项目	本期发生额	上期发生额
一、期初余额	0.00	0.00

二、计入当期损益的设定受益成本	0.00	0.00
1.当期服务成本	0.00	0.00
2.过去服务成本	0.00	0.00
3.结算利得（损失以“-”表示）	0.00	0.00
4.利息净额	0.00	0.00
三、计入其他综合收益的设定收益成本	0.00	0.00
1.精算利得（损失以“-”表示）	0.00	0.00
四、其他变动	0.00	0.00
1.结算时支付的对价	0.00	0.00
2.已支付的福利	0.00	0.00
五、期末余额	0.00	0.00

计划资产：

单位：元

项目	本期发生额	上期发生额
一、期初余额	0.00	0.00
二、计入当期损益的设定受益成本	0.00	0.00
1、利息净额	0.00	0.00
三、计入其他综合收益的设定收益成本	0.00	0.00
1.计划资产回报（计入利息净额的除外）	0.00	0.00
2.资产上限影响的变动（计入利息净额的除外）	0.00	0.00
四、其他变动	0.00	0.00
五、期末余额	0.00	0.00

设定受益计划净负债（净资产）

单位：元

项目	本期发生额	上期发生额
一、期初余额	0.00	0.00
二、计入当期损益的设定受益成本	0.00	0.00
三、计入其他综合收益的设定收益成本	0.00	0.00
四、其他变动	0.00	0.00
五、期末余额	0.00	0.00

设定受益计划的内容及与之相关风险、对公司未来现金流量、时间和不确定性的影响说明：

设定受益计划重大精算假设及敏感性分析结果说明：

其他说明：

49、专项应付款

单位：元

项目	期初余额	本期增加	本期减少	期末余额	形成原因
合计	0.00			0.00	--

其他说明：

50、预计负债

单位：元

项目	期末余额	期初余额	形成原因
对外提供担保	0.00	0.00	
未决诉讼	0.00	0.00	
产品质量保证	179,410,796.87	160,015,071.15	
重组义务	0.00	0.00	
待执行的亏损合同	0.00	0.00	
其他	0.00	0.00	
合计	179,410,796.87	160,015,071.15	--

其他说明，包括重要预计负债的相关重要假设、估计说明：

51、递延收益

单位：元

项目	期初余额	本期增加	本期减少	期末余额	形成原因
政府补助	206,336,658.00	0.00	54,703,582.67	151,633,075.33	
合计	206,336,658.00	0.00	54,703,582.67	151,633,075.33	--

涉及政府补助的项目：

单位：元

负债项目	期初余额	本期新增补助金额	本期计入营业外收入金额	其他变动	期末余额	与资产相关/与收益相关
绵阳基地项目	95,781,024.00	0.00	1,995,438.00	0.00	93,785,586.00	与资产相关
驱动桥等项目	25,530,000.00	0.00	4,255,000.00	0.00	21,275,000.00	与资产相关
济南高新区第二十一批重点项目	26,550,001.00	0.00	983,333.00	0.00	25,566,668.00	与资产相关
盘式制动器技改项目	1,800,000.00	0.00	300,000.00	0.00	1,500,000.00	与资产相关
技术研发补偿款	56,675,633.00	0.00	47,169,811.67	0.00	9,505,821.33	与收益相关

合计	206,336,658.00	0.00	54,703,582.67	0.00	151,633,075.33	--
----	----------------	------	---------------	------	----------------	----

其他说明：

于 2014 年度，此类与资产相关的政府补助，确认为递延收益，并在相关资产使用寿命内平均分配，计入当期损益。

根据本公司之子公司济南港信于 2012 年 6 月 15 日收到济南市高新区管委会下发的《关于增加济南港信汽车部件有限公司财政资金用途的函》，截止 2011 年 12 月 31 日确认的与资产相关的政府补助—征地及拆迁补偿款 264,620,000.00 元变更为与收益相关的政府补助—技术研发补偿款。于 2013 年度，济南港信被济南桥箱吸收合并，该部分收益由济南桥箱继续享有。

于 2014 年度，济南桥箱发生相关研发支出 47,169,811.67 元，根据本集团会计政策，对应的递延收益在确认相关费用的期间计入当期损益。故本年度确认与收益相关的政府补助 47,169,811.67 元于营业外收入。

52、其他非流动负债

单位：元

项目	期末余额	期初余额
合计	0.00	0.00

其他说明：

53、股本

单位：元

	期初余额	本次变动增减(+、-)					期末余额
		发行新股	送股	公积金转股	其他	小计	
股份总数	419,425,500.00	0.00	0.00	0.00	0.00	0.00	419,425,500.00

其他说明：

自本公司股权分置改革方案于 2006 年 2 月 13 日实施后，本公司非流通股股份即获得上市流通权，根据约定 1 至 3 年不等的限售期。截至 2014 年 12 月 31 日止，全部原非流通股股东持有的股份均实现流通。

54、其他权益工具

(1) 期末发行在外的优先股、永续债等其他金融工具基本情况

(2) 期末发行在外的优先股、永续债等金融工具变动情况表

单位：元

发行在外的 金融工具	期初		本期增加		本期减少		期末	
	数量	账面价值	数量	账面价值	数量	账面价值	数量	账面价值
合计		0.00						0.00

其他权益工具本期增减变动情况、变动原因说明，以及相关会计处理的依据：

其他说明：

55、资本公积

单位：元

项目	期初余额	本期增加	本期减少	期末余额
资本溢价（股本溢价）	667,756,879.60	0.00	0.00	667,756,879.60
其他资本公积	16,331,295.23	0.00	0.00	16,331,295.23
合计	684,088,174.83	0.00	0.00	684,088,174.83

其他说明，包括本期增减变动情况、变动原因说明：

56、库存股

单位：元

项目	期初余额	本期增加	本期减少	期末余额
合计	0.00			0.00

其他说明，包括本期增减变动情况、变动原因说明：

57、其他综合收益

单位：元

项目	期初余额	本期发生额					期末余额
		本期所得 税前发生 额	减：前期计入 其他综合收益 当期转入损益	减：所得税 费用	税后归属 于母公司	税后归属 于少数股 东	
一、以后不能重分类进损益的其他综合收益					0.00		
其中：重新计算设定受益计划净负债和净资产的变动					0.00		
权益法下在被投资单位不能重分类进损益的其他综合收益中享有的份额					0.00		
二、以后将重分类进损益的其他综合收益					0.00		
其中：权益法下在被投资单位以后将重分类进损益的其他综合收益中享有的份额					0.00		
可供出售金融资产公允价值变动损益					0.00		
持有至到期投资重分类为可供出售金融资产损益					0.00		

现金流量套期损益的有效部分					0.00		
外币财务报表折算差额					0.00		
其他综合收益合计	0.00				0.00	0.00	0.00

其他说明，包括对现金流量套期损益的有效部分转为被套期项目初始确认金额调整：

58、专项储备

单位：元

项目	期初余额	本期增加	本期减少	期末余额
合计	0.00			0.00

其他说明，包括本期增减变动情况、变动原因说明：

59、盈余公积

单位：元

项目	期初余额	本期增加	本期减少	期末余额
法定盈余公积	261,626,098.25	0.00	0.00	261,626,098.25
任意盈余公积	206,482,495.90	0.00	0.00	206,482,495.90
储备基金	0.00	0.00	0.00	0.00
企业发展基金	0.00	0.00	0.00	0.00
合计	468,108,594.15	0.00	0.00	468,108,594.15

盈余公积说明，包括本期增减变动情况、变动原因说明：

根据《中华人民共和国公司法》及本公司章程，本公司按年度净利润的 10% 提取法定盈余公积金，当法定盈余公积金累计额达到注册资本的 50% 以上时，可不再提取。法定盈余公积金经批准后可用于弥补亏损，或者增加股本。由于累计提取的法定盈余公积金已超过注册资本的 50% 以上，本公司 2014 年度不再提取法定盈余公积金(2013 年度：无)。

60、未分配利润

单位：元

项目	本期	上期
调整前上期末未分配利润	0.00	0.00
调整期初未分配利润合计数（调增+，调减—）	0.00	0.00
调整后期初未分配利润	2,515,555,183.07	2,147,508,335.31
加：本期归属于母公司所有者的净利润	431,301,518.90	380,629,612.76
减：提取法定盈余公积	0.00	0.00
提取任意盈余公积	0.00	0.00
提取一般风险准备	0.00	0.00

应付普通股股利	113,244,885.00	12,582,765.00
转作股本的普通股股利	0.00	0.00
期末未分配利润	2,833,611,816.97	2,515,555,183.07

调整期初未分配利润明细：

- 1)、由于《企业会计准则》及其相关新规定进行追溯调整，影响期初未分配利润 0.00 元。
- 2)、由于会计政策变更，影响期初未分配利润 0.00 元。
- 3)、由于重大会计差错更正，影响期初未分配利润 0.00 元。
- 4)、由于同一控制导致的合并范围变更，影响期初未分配利润 0.00 元。
- 5)、其他调整合计影响期初未分配利润 0.00 元。

61、营业收入和营业成本

单位：元

项目	本期发生额		上期发生额	
	收入	成本	收入	成本
主营业务	23,550,369,597.00	21,244,310,540.39	21,089,272,797.07	19,039,090,079.77
其他业务	315,586,940.40	272,213,019.66	364,239,565.81	295,860,173.66
合计	23,865,956,537.40	21,516,523,560.05	21,453,512,362.88	19,334,950,253.43

62、营业税金及附加

单位：元

项目	本期发生额	上期发生额
消费税	0.00	0.00
营业税	0.00	0.00
城市维护建设税	42,316,655.57	32,003,746.12
教育费附加	30,207,965.85	22,859,818.45
资源税	0.00	0.00
水利基金	6,041,525.15	4,542,160.43
合计	78,566,146.57	59,405,725.00

其他说明：

城市维护建设税计缴标准：实际缴纳的增值税、消费税、营业税税额的 7%；

教育费附加计缴标准：实际缴纳的增值税、消费税、营业税税额的 5%；

水利基金计缴标准：实际缴纳的增值税、消费税、营业税税额的 1% 。

63、销售费用

单位：元

项目	本期发生额	上期发生额
运输费	276,372,874.21	249,522,655.32
质量索赔费用	242,390,612.00	278,798,131.00
职工薪酬	90,492,501.00	86,263,698.00
广告费	64,759,641.45	26,344,545.00
差旅费	23,071,606.34	22,541,930.76
其他	24,332,192.23	21,711,347.72
合计	721,419,427.23	685,182,307.80

其他说明：

64、管理费用

单位：元

项目	本期发生额	上期发生额
技术研发费	206,022,998.12	191,509,136.24
职工薪酬	150,623,677.00	155,018,231.00
税金	38,566,733.00	34,612,652.00
租赁费	38,527,510.00	27,488,179.12
固定资产折旧	27,800,994.00	28,106,680.00
修理费	19,162,184.21	7,357,206.17
物业管理费	13,858,878.87	12,946,738.22
水电费	12,481,254.32	14,194,368.42
物流费	11,860,270.13	7,138,344.59
无形资产摊销	10,142,163.00	19,432,868.00
办公费	9,235,111.00	13,361,291.80
业务宣传费	8,351,242.34	7,714,637.39
业务招待费	6,025,266.22	6,409,703.22
其他	27,316,480.52	16,112,938.71
合计	579,974,762.73	541,402,974.88

其他说明：

65、财务费用

单位：元

项目	本期发生额	上期发生额
利息支出	213,086,715.00	191,423,484.00

利息收入	-82,932,845.00	-70,515,507.11
其他	1,459,945.57	9,848,022.11
合计	131,613,815.57	130,755,999.00

其他说明：

66、资产减值损失

单位：元

项目	本期发生额	上期发生额
一、坏账损失	26,007,935.87	9,880,492.00
二、存货跌价损失	87,005,995.23	154,201,982.00
三、可供出售金融资产减值损失	0.00	0.00
四、持有至到期投资减值损失	0.00	0.00
五、长期股权投资减值损失	0.00	0.00
六、投资性房地产减值损失	0.00	0.00
七、固定资产减值损失	0.00	0.00
八、工程物资减值损失	0.00	0.00
九、在建工程减值损失	0.00	0.00
十、生产性生物资产减值损失	0.00	0.00
十一、油气资产减值损失	0.00	0.00
十二、无形资产减值损失	0.00	0.00
十三、商誉减值损失	0.00	0.00
十四、其他	0.00	0.00
合计	113,013,931.10	164,082,474.00

其他说明：

67、公允价值变动收益

单位：元

产生公允价值变动收益的来源	本期发生额	上期发生额
以公允价值计量的且其变动计入当期损益的金融资产	0.00	0.00
其中：衍生金融工具产生的公允价值变动收益	0.00	0.00
以公允价值计量的且其变动计入当期损益的金融负债	0.00	0.00

按公允价值计量的投资性房地产	0.00	0.00
合计	0.00	0.00

其他说明：

68、投资收益

单位：元

项目	本期发生额	上期发生额
合计	0.00	0.00

其他说明：

69、营业外收入

单位：元

项目	本期发生额	上期发生额	计入当期非经常性损益的金 额
非流动资产处置利得合计	194,268.00	9,401,883.00	194,268.00
其中：固定资产处置利得	194,268.00	9,401,883.00	194,268.00
无形资产处置利得	0.00	0.00	0.00
政府补助	59,453,582.67	112,387,619.33	59,453,582.67
罚款收入	9,777,262.00	11,431,109.00	9,777,262.00
其他	1,177,080.61	2,900,196.91	1,177,080.61
合计	70,602,193.28	136,120,808.24	70,602,193.28

计入当期损益的政府补助：

单位：元

补助项目	本期发生金额	上期发生金额	与资产相关/与收益相关
济南桥箱及济南港信补助	51,919,811.67	104,463,515.00	与收益相关
卡车公司补助	0.00	390,333.33	与收益相关
盘式制动器技改项目	300,000.00	300,000.00	与资产相关
驱动桥等项目	4,255,000.00	4,255,000.00	与资产相关
济南高新区第二十一批重点 项目	983,333.00	983,333.00	与资产相关
绵阳基地项目	1,995,438.00	1,995,438.00	与资产相关
合计	59,453,582.67	112,387,619.33	--

其他说明：

于 2014 年度，济南桥箱发生相关研发支出 47,169,811.67 元，相应的政府补助根据本集团会计政策于发生时计入当期损益。故本年度确认与收益相关的政府补助 47,169,811.67 元。

于 2014 年度，济南桥箱收到济南高新区管委会拨付的产业发展基金 4,750,000.00 元，根据本集团的会计政策于发生时计入当期损益，故确认与收益相关的政府补助 4,750,000.00 元。

70、营业外支出

单位：元

项目	本期发生额	上期发生额	计入当期非经常性损益的金 额
非流动资产处置损失合计	1,252,238.00	3,849,481.00	1,252,238.00
其中：固定资产处置损失	1,252,238.00	3,849,481.00	1,252,238.00
无形资产处置损失	0.00	0.00	0.00
债务重组损失	0.00	0.00	0.00
非货币性资产交换损失	0.00	0.00	0.00
对外捐赠	3,310,880.00	3,344,238.00	3,310,880.00
其他	1,025,716.14	353,654.48	1,025,716.14
合计	5,588,834.14	7,547,373.48	5,588,834.14

其他说明：

71、所得税费用

(1) 所得税费用表

单位：元

项目	本期发生额	上期发生额
当期所得税费用	220,635,696.00	150,552,955.59
递延所得税费用	-4,944,930.42	11,179,590.86
合计	215,690,765.58	161,732,546.45

(2) 会计利润与所得税费用调整过程

单位：元

项目	本期发生额
利润总额	789,858,253.29
按法定/适用税率计算的所得税费用	197,464,563.32
子公司适用不同税率的影响	0.00
调整以前期间所得税的影响	0.00
非应税收入的影响	0.00
不可抵扣的成本、费用和损失的影响	7,261,639.02

使用前期未确认递延所得税资产的可抵扣亏损的影响	0.00
本期未确认递延所得税资产的可抵扣暂时性差异或可抵扣亏损的影响	0.00
调整以前年度确认的递延所得税	13,470,000.00
研发费加计扣除	-10,129,510.55
汇算清缴差异	7,624,073.79
所得税费用	215,690,765.58

其他说明

72、其他综合收益

详见附注。

73、现金流量表项目

(1) 收到的其他与经营活动有关的现金

单位：元

项目	本期发生额	上期发生额
利息收入	26,729,594.00	28,481,356.18
罚没经销商违约金收入	9,099,284.28	11,431,109.00
与收益相关的政府补助	4,750,000.00	437,100.00
其他	512,533.69	2,783,822.48
合计	41,091,411.97	43,133,387.66

收到的其他与经营活动有关的现金说明：

(2) 支付的其他与经营活动有关的现金

单位：元

项目	本期发生额	上期发生额
质量索赔	304,623,808.24	235,348,157.14
技术研发费	206,022,998.12	191,509,136.24
租赁费	77,635,874.00	66,007,047.00
差旅费	41,639,572.34	37,567,135.00
广告费	64,759,641.45	26,344,545.00
办公费	13,861,248.00	17,668,792.00
物业管理费	13,858,878.87	12,946,738.22

银行手续费	1,459,945.57	9,204,104.45
业务宣传费	8,351,242.34	7,714,637.39
业务招待费	6,025,266.22	6,409,703.22
企业保险费	1,351,402.00	1,230,751.00
其他	35,507,995.53	32,923,843.68
合计	775,097,872.68	644,874,590.34

支付的其他与经营活动有关的现金说明：

(3) 收到的其他与投资活动有关的现金

单位：元

项目	本期发生额	上期发生额
合计	0.00	0.00

收到的其他与投资活动有关的现金说明：

(4) 支付的其他与投资活动有关的现金

单位：元

项目	本期发生额	上期发生额
合计	0.00	0.00

支付的其他与投资活动有关的现金说明：

(5) 收到的其他与筹资活动有关的现金

单位：元

项目	本期发生额	上期发生额
合计	0.00	0.00

收到的其他与筹资活动有关的现金说明：

(6) 支付的其他与筹资活动有关的现金

单位：元

项目	本期发生额	上期发生额
合计	0.00	0.00

支付的其他与筹资活动有关的现金说明：

74、现金流量表补充资料
(1) 现金流量表补充资料

单位：元

补充资料	本期金额	上期金额
1. 将净利润调节为经营活动现金流量：	--	--
净利润	574,167,487.71	504,573,517.08
加：资产减值准备	113,013,931.10	164,082,474.00
固定资产折旧、油气资产折耗、生产性生物资产折旧	265,001,676.00	282,732,063.00
无形资产摊销	10,142,163.00	19,432,868.00
长期待摊费用摊销	0.00	0.00
处置固定资产、无形资产和其他长期资产的损失（收益以“-”号填列）	1,057,970.00	-5,552,402.00
固定资产报废损失（收益以“-”号填列）	0.00	0.00
公允价值变动损失（收益以“-”号填列）	0.00	0.00
财务费用（收益以“-”号填列）	213,086,715.00	191,423,484.00
投资损失（收益以“-”号填列）	0.00	0.00
递延所得税资产减少（增加以“-”号填列）	-4,944,930.42	11,179,590.86
递延所得税负债增加（减少以“-”号填列）	0.00	0.00
存货的减少（增加以“-”号填列）	1,200,314,555.52	-672,862,377.03
经营性应收项目的减少（增加以“-”号填列）	-2,766,717,963.23	-1,868,755,294.62
经营性应付项目的增加（减少以“-”号填列）	496,914,530.26	1,597,239,740.67
其他	-54,703,582.67	-111,950,519.33
经营活动产生的现金流量净额	47,332,552.27	111,543,144.63
2. 不涉及现金收支的重大投资和筹资活动：	--	--
债务转为资本	0.00	0.00
一年内到期的可转换公司债券	0.00	0.00
融资租入固定资产	0.00	0.00
3. 现金及现金等价物净变动情况：	--	--
现金的期末余额	672,610,284.40	945,446,736.70

减：现金的期初余额	945,446,736.70	1,042,734,757.65
加：现金等价物的期末余额	0.00	0.00
减：现金等价物的期初余额	0.00	0.00
现金及现金等价物净增加额	-272,836,452.30	-97,288,020.95

(2) 本期支付的取得子公司的现金净额

单位：元

	金额
本期发生的企业合并于本期支付的现金或现金等价物	0.00
其中：	--
减：购买日子公司持有的现金及现金等价物	0.00
其中：	--
加：以前期间发生的企业合并于本期支付的现金或现金等价物	0.00
其中：	--

其他说明：

(3) 本期收到的处置子公司的现金净额

单位：元

	金额
本期处置子公司于本期收到的现金或现金等价物	0.00
其中：	--
减：丧失控制权日子公司持有的现金及现金等价物	0.00
其中：	--
加：以前期间处置子公司于本期收到的现金或现金等价物	0.00
其中：	--

其他说明：

(4) 现金和现金等价物的构成

单位：元

项目	期末余额	期初余额
一、现金	672,610,284.40	945,446,736.70
其中：库存现金	48,539.76	42,079.91
可随时用于支付的银行存款	672,561,744.64	945,404,656.79
可随时用于支付的其他货币资金	0.00	0.00

可用于支付的存放中央银行款项	0.00	0.00
存放同业款项	0.00	0.00
拆放同业款项	0.00	0.00
二、现金等价物	0.00	0.00
其中：三个月内到期的债券投资	0.00	0.00
三、期末现金及现金等价物余额	672,610,284.40	945,446,736.70

其他说明：

75、所有者权益变动表项目注释

说明对上年期末余额进行调整的“其他”项目名称及调整金额等事项：

76、所有权或使用权受到限制的资产

单位：元

项目	期末账面价值	受限原因
货币资金	524,451,832.37	
应收票据	21,930,634.00	
合计	546,382,466.37	--

其他说明：

77、外币货币性项目

(1) 外币货币性项目

单位：元

项目	期末外币余额	折算汇率	期末折算人民币余额

其他说明：

(2) 境外经营实体说明，包括对于重要的境外经营实体，应披露其境外主要经营地、记账本位币及选择依据，记账本位币发生变化的还应披露原因。

适用 不适用

78、套期

按照套期类别披露套期项目及相关套期工具、被套期风险的定性和定量信息：

79、其他
八、合并范围的变更
1、非同一控制下企业合并
(1) 本期发生的非同一控制下企业合并

单位：元

被购买方名称	股权取得时点	股权取得成本	股权取得比例	股权取得方式	购买日	购买日的确定依据	购买日至期末被购买方的收入	购买日至期末被购买方的净利润

其他说明：

(2) 合并成本及商誉

合并成本公允价值的确定方法、或有对价及其变动的说明：

大额商誉形成的主要原因：

其他说明：

(3) 被购买方于购买日可辨认资产、负债

可辨认资产、负债公允价值的确定方法：

企业合并中承担的被购买方的或有负债：

其他说明：

(4) 购买日之前持有的股权按照公允价值重新计量产生的利得或损失

是否存在通过多次交易分步实现企业合并并且在报告期内取得控制权的交易

 是 否

(5) 购买日或合并当期期末无法合理确定合并对价或被购买方可辨认资产、负债公允价值的相关说明
(6) 其他说明
2、同一控制下企业合并
(1) 本期发生的同一控制下企业合并

单位：元

被合并方名称	企业合并中取得的权益比例	构成同一控制下企业合并的依据	合并日	合并日的确定依据	合并当期期初至合并日被合并方的	合并当期期初至合并日被合并方的	比较期间被合并方的收入	比较期间被合并方的净利润

					收入	净利润		
--	--	--	--	--	----	-----	--	--

其他说明：

(2) 合并成本

或有对价及其变动的说明：

其他说明：

(3) 合并日被合并方资产、负债的账面价值

企业合并中承担的被合并方的或有负债：

其他说明：

3、反向购买

交易基本信息、交易构成反向购买的依据、上市公司保留的资产、负债是否构成业务及其依据、合并成本的确定、按照权益性交易处理时调整权益的金额及其计算：

4、处置子公司

是否存在单次处置对子公司投资即丧失控制权的情形

是 否

是否存在通过多次交易分步处置对子公司投资且在本期丧失控制权的情形

是 否

5、其他原因的合并范围变动

说明其他原因导致的合并范围变动（如，新设子公司、清算子公司等）及其相关情况：

6、其他

九、在其他主体中的权益

1、在子公司中的权益

(1) 企业集团的构成

子公司名称	主要经营地	注册地	业务性质	持股比例		取得方式
				直接	间接	
济南桥箱	济南市	济南市孙村镇	生产企业	51.00%		股权转让

在子公司的持股比例不同于表决权比例的说明：

本公司对济南桥箱的持股比例为 51%，济南桥箱相关活动的决策由董事会作出，董事会决议至少应经由出席董事会会

议的五分之三的董事同意才能通过，济南桥箱董事会成员共 5 名，本公司有权派出 3 名董事，故本公司拥有的表决权比例为 60%。

(2) 重要的非全资子公司

单位：元

子公司名称	少数股东持股比例	本期归属于少数股东的损益	本期向少数股东宣告分派的股利	期末少数股东权益余额
济南桥箱	49.00%	142,865,968.81	253,838,332.18	511,128,656.97

子公司少数股东的持股比例不同于表决权比例的说明：

其他说明：

(3) 重要非全资子公司的主要财务信息

单位：元

子公司名称							
		流动资产	非流动资产	资产合计	流动负债	非流动负债	负债合计
济南桥箱	期末余额	2,414,131,735.11	1,229,956,251.70	3,644,087,986.81	2,410,233,474.66	176,625,941.80	2,586,859,416.46
	期初余额	1,945,761,548.07	1,365,515,247.69	3,311,276,795.76	1,783,857,832.13	212,746,607.87	1,996,604,440.00

单位：元

子公司名称	本期发生额				上期发生额			
	营业收入	净利润	综合收益总额	经营活动现金流量	营业收入	净利润	综合收益总额	经营活动现金流量
济南桥箱	4,033,428,099.29	260,593,627.20	260,593,627.20	-594,157,027.60	4,140,029,021.00	261,503,763.43	261,503,763.43	599,083,040.37

其他说明：

(4) 使用企业集团资产和清偿企业集团债务的重大限制

(5) 向纳入合并财务报表范围的结构化主体提供的财务支持或其他支持

其他说明:

2、在子公司的所有者权益份额发生变化且仍控制子公司的交易

(1) 在子公司所有者权益份额发生变化的情况说明

(2) 交易对于少数股东权益及归属于母公司所有者权益的影响

其他说明

3、在合营安排或联营企业中的权益

(1) 重要的合营企业或联营企业

合营企业或联营 企业名称	主要经营地	注册地	业务性质	持股比例		对合营企业或联 营企业投资的会 计处理方法
				直接	间接	

在合营企业或联营企业的持股比例不同于表决权比例的说明:

持有 20%以下表决权但具有重大影响, 或者持有 20%或以上表决权但不具有重大影响的依据:

(2) 重要合营企业的主要财务信息

其他说明

(3) 重要联营企业的主要财务信息

其他说明

(4) 不重要的合营企业和联营企业的汇总财务信息

单位: 元

	期末余额/本期发生额	期初余额/上期发生额
合营企业:	--	--
下列各项按持股比例计算的合计数	--	--
联营企业:	--	--
下列各项按持股比例计算的合计数	--	--

其他说明

(5) 合营企业或联营企业向本公司转移资金的能力存在重大限制的说明

(6) 合营企业或联营企业发生的超额亏损

单位：元

合营企业或联营企业名称	累积未确认前期累计认的损失	本期未确认的损失（或本期分享的净利润）	本期末累积未确认的损失
-------------	---------------	---------------------	-------------

其他说明

(7) 与合营企业投资相关的未确认承诺

(8) 与合营企业或联营企业投资相关的或有负债

4、重要的共同经营

共同经营名称	主要经营地	注册地	业务性质	持股比例/享有的份额	
				直接	间接

在共同经营中的持股比例或享有的份额不同于表决权比例的说明：

共同经营为单独主体的，分类为共同经营的依据：

其他说明

5、在未纳入合并财务报表范围的结构化主体中的权益

未纳入合并财务报表范围的结构化主体的相关说明：

6、其他

十、与金融工具相关的风险

十一、公允价值的披露

1、以公允价值计量的资产和负债的期末公允价值

单位：元

项目	期末公允价值			
	第一层次公允价值计量	第二层次公允价值计量	第三层次公允价值计量	合计
一、持续的公允价值计量	--	--	--	--
二、非持续的公允价值计量	--	--	--	--

- 2、持续和非持续第一层次公允价值计量项目市价的确定依据
- 3、持续和非持续第二层次公允价值计量项目，采用的估值技术和重要参数的定性及定量信息
- 4、持续和非持续第三层次公允价值计量项目，采用的估值技术和重要参数的定性及定量信息
- 5、持续的第三层次公允价值计量项目，期初与期末账面价值间的调节信息及不可观察参数敏感性分析
- 6、持续的公允价值计量项目，本期内发生各层级之间转换的，转换的原因及确定转换时点的政策
- 7、本期内发生的估值技术变更及变更原因
- 8、不以公允价值计量的金融资产和金融负债的公允价值情况
- 9、其他

十二、关联方及关联交易

1、本企业的母公司情况

母公司名称	注册地	业务性质	注册资本	母公司对本企业的持股比例	母公司对本企业的表决权比例
重汽香港	国有控股上市公司	投资控股	261,489,630.00	63.78%	63.78%

本企业的母公司情况的说明

本企业最终控制方是中国重汽集团。

其他说明：

2、本企业的子公司情况

本企业子公司的情况详见附注。

3、本企业合营和联营企业情况

本企业重要的合营或联营企业详见附注。

本期与本公司发生关联方交易，或前期与本公司发生关联方交易形成余额的其他合营或联营企业情况如下：

合营或联营企业名称	与本企业关系
-----------	--------

其他说明

4、其他关联方情况

其他关联方名称	其他关联方与本企业关系
中国重汽集团	最终控股公司

青岛重工	受同一最终控股公司控制
泰安五岳	受同一最终控股公司控制
租赁公司	受同一最终控股公司控制
中国重汽集团房地产开发公司(以下简称“房地产开发”)	受同一最终控股公司控制
中国重汽集团济南投资有限公司(以下简称“济南投资”)	受同一最终控股公司控制
中国重汽集团济南物业有限公司(以下简称“济南物业”)	受同一最终控股公司控制
济南建设	受同一最终控股公司控制
中国重汽集团大同齿轮有限公司(以下简称“大同齿轮”)	受同一最终控股公司控制
济南市天桥区鑫海小额贷款有限公司(以下简称“鑫海小额贷款”)	受同一最终控股公司控制
济南专用车	受同一最终控股公司控制
济南汽车检测中心(以下简称“检测中心”)	受同一最终控股公司控制
包头新宏昌	母公司联营公司
中国重汽集团希尔博(山东)装备有限公司(以下简称“山东希尔博”)	最终控股公司的联营公司
济南动力	控股股东子公司
中国重汽集团重庆燃油喷射系统有限公司(以下简称“重庆燃油喷射”)	控股股东子公司
中国重汽集团济南复强动力有限公司(以下简称“复强动力”)	控股股东子公司
中国重汽集团杭州发动机有限公司(以下简称“杭发公司”)	控股股东子公司
中国重汽集团济南商用车有限公司(以下简称“济南商用车”)	控股股东子公司
财务公司	控股股东子公司
设计研究院	控股股东子公司
进出口公司	控股股东子公司
中国重汽集团杭州发动机销售有限公司(以下简称“杭发营销”)	控股股东子公司
柳州运力	控股股东子公司
济南港豪发展有限公司(以下简称“济南港豪”)	控股股东子公司
绵阳专用车	控股股东子公司
湖北华威	控股股东子公司
中国重汽集团济南豪沃客车有限公司(以下简称“豪沃客车”)	控股股东子公司
中国重汽集团成都王牌商用车有限公司(以下简称“成都王牌”)	控股股东子公司
济宁商用车	控股股东子公司
中国重汽集团福建海西汽车有限公司(以下简称“福建海西”)	控股股东子公司

中国重汽集团济南橡塑件有限公司（以下简称“济南橡塑件”）	控股股东子公司
香港国际资本	控股股东子公司

其他说明

5、关联交易情况

（1）购销商品、提供和接受劳务的关联交易

采购商品/接受劳务情况表

单位：元

关联方	关联交易内容	本期发生额	上期发生额
济南动力	采购整车及零部件	5,150,243,695.37	4,813,516,117.85
济南商用车	采购整车及零部件	1,563,721,445.12	1,541,135,924.56
济南橡塑件	采购整车及零部件	917,343,113.17	873,922,102.00
济宁商用车	采购整车及零部件	857,077,970.66	642,846,846.67
复强动力	采购整车及零部件	460,640,193.27	469,314,154.15
大同齿轮	采购整车及零部件	449,668,791.80	413,576,868.30
济南投资	采购整车及零部件	217,880,741.51	186,424,161.14
泰安五岳	采购整车及零部件	114,667,294.30	85,712,543.49
青岛重工	采购整车及零部件	112,143,607.06	104,462,959.03
湖北华威	采购整车及零部件	99,532,499.17	82,761,452.26
济南专用车	采购整车及零部件	47,797,008.54	50,515,247.86
柳州运力	采购整车及零部件	28,736,194.88	41,867,664.96
绵阳专用车	采购整车及零部件	23,725,897.45	6,937,179.47
重庆燃油喷射	采购整车及零部件	18,556,433.36	9,736,468.41
杭发公司	采购整车及零部件	9,706,715.10	13,174,468.96
包头新宏昌	采购整车及零部件	9,502,051.28	17,419,487.19
济南建设	采购整车及零部件	5,642,729.70	651,863.63
济南物业	采购整车及零部件	66,401.55	23,060.80
豪沃客车	采购整车及零部件	52,607.88	0.00
福建海西	采购整车及零部件	2,077.78	0.00
进出口公司	采购整车及零部件	0.00	7,316,617.75
济南动力	接受劳务	139,191,262.64	99,813,271.50
济南物业	接受劳务	30,507,883.20	24,451,250.84
中国重汽集团	接受劳务	30,441,300.48	26,258,362.36

济南商用车	接受劳务	12,431,507.65	16,741,376.67
济宁商用车	接受劳务	7,529,804.67	884,313.55
设计研究院	接受劳务	5,636,899.03	11,584,531.54
杭发公司	接受劳务	5,565,330.13	3,370,665.74
复强动力	接受劳务	4,207,195.74	0.00
济南建设	接受劳务	2,988,660.60	7,438,765.75
济南投资	接受劳务	483,135.93	1,810,361.06
进出口公司	接受劳务	355,812.03	313,562.75
大同齿轮	接受劳务	265,306.27	740,450.59

出售商品/提供劳务情况表

单位：元

关联方	关联交易内容	本期发生额	上期发生额
进出口公司	销售整车及零部件	4,764,369,481.55	4,394,275,215.68
济南商用车	销售整车及零部件	382,356,474.35	375,828,195.94
柳州运力	销售整车及零部件	216,788,187.62	86,386,164.96
济南投资	销售整车及零部件	158,768,147.50	229,965,472.68
济宁商用车	销售整车及零部件	89,908,420.04	51,678,046.49
济南动力	销售整车及零部件	33,973,480.04	47,748,269.32
湖北华威	销售整车及零部件	26,410,965.81	145,079,328.03
济南专用车	销售整车及零部件	25,711,368.48	0.00
青岛重工	销售整车及零部件	19,063,992.44	9,065,504.70
济南橡塑件	销售整车及零部件	15,148,747.70	49,801,559.39
济南建设	销售整车及零部件	3,538,841.03	0.00
山东希尔博	销售整车及零部件	2,917,574.36	0.00
杭发营销	销售整车及零部件	1,891,392.58	2,799,063.15
复强动力	销售整车及零部件	1,761,863.16	3,194,597.72
福建海西	销售整车及零部件	1,380,704.39	20,946.91
大同齿轮	销售整车及零部件	459,651.76	2,737,410.25
重庆燃油喷射	销售整车及零部件	450,565.09	12,163.68
杭发公司	销售整车及零部件	416,149.60	4,747.87
泰安五岳	销售整车及零部件	389,248.71	3,606,258.65
检测中心	销售整车及零部件	303,068.38	0.00
中国重汽集团	销售整车及零部件	158,097.66	23,473.44
成都王牌	销售整车及零部件	94,051.29	0.00

豪沃客车	销售整车及零部件	23,356.41	2,566,291.43
绵阳专用车	销售整车及零部件	0.00	9,946,529.93
济南建设	销售整车及零部件	0.00	1,127,705.98
济南动力	提供劳务	168,569,931.55	168,462,650.24
杭发公司	提供劳务	78,690,002.15	95,094,232.78
济南橡塑件	提供劳务	44,632,829.81	34,651,457.19
复强动力	提供劳务	42,678,047.02	57,619,938.93
济南商用车	提供劳务	36,848,310.80	46,318,667.95
济宁商用车	提供劳务	14,133,433.95	10,622,542.44
济南投资	提供劳务	4,991,990.49	629,266.45
重庆燃油喷射	提供劳务	819,086.51	39,817.41
大同齿轮	提供劳务	545,538.79	1,199,970.99
泰安五岳	提供劳务	91,939.50	80,686.27
进出口公司	提供劳务	62,149.26	292,779.50
房地产开发	提供劳务	0.00	18,809.80

购销商品、提供和接受劳务的关联交易说明

本集团与中国重汽集团于 2006 年 4 月 11 日签订了《专利权和专有技术许可使用协议》。根据该协议，中国重汽集团许可本集团使用其合法拥有的、本集团正常经营所必需的专利权和专有技术，许可期限为 20 年，本许可为无偿许可。

本集团与中国重汽集团于 2006 年 4 月 11 日签订了《商标使用许可协议》，协议规定，中国重汽集团许可本集团在汽车产品的生产、销售、设计、开发、售后服务等各个必需的方面无偿使用其注册拥有的商标，许可使用期限为 5 年，本许可为无偿许可。该合同分别于 2011 年 4 月 11 日以及 2014 年 3 月 26 日续签，许可使用期限延长 3 年。

上述关联交易定价方式及决策程序：

存在国家定价的使用国家定价，如果国家定价不适用或不存在则适用市场价，如果适用市场价存在困难或者双方认为难以确定一个公允的市场价格则适用成本加成价。

(2) 关联受托管理/承包及委托管理/出包情况

本公司受托管理/承包情况表：

单位：元

委托方/出包方名称	受托方/承包方名称	受托/承包资产类型	受托/承包起始日	受托/承包终止日	托管收益/承包收益定价依据	本期确认的托管收益/承包收益
-----------	-----------	-----------	----------	----------	---------------	----------------

关联托管/承包情况说明

本公司委托管理/出包情况表：

单位：元

委托方/出包方名称	受托方/承包方名称	委托/出包资产类型	委托/出包起始日	委托/出包终止日	托管费/出包费定价依据	本期确认的托管费/出包费
-----------	-----------	-----------	----------	----------	-------------	--------------

关联管理/出包情况说明

(3) 关联租赁情况

本公司作为出租方:

单位: 元

承租方名称	租赁资产种类	本期确认的租赁收入	上期确认的租赁收入
-------	--------	-----------	-----------

本公司作为承租方:

单位: 元

出租方名称	租赁资产种类	本期确认的租赁费	上期确认的租赁费
中国重汽集团	房产	13,272,858.89	13,272,858.89
济南港豪	房产	29,090,000.00	29,090,000.00
济南动力	房产	2,177,500.00	0.00

关联租赁情况说明

与中国重汽集团签订的租赁合同, 租赁资产为房产, 涉及金额 57,261,697.01 元, 租赁起始日为 2013 年 1 月 1 日, 终止日为 2016 年 1 月 1 日;

与济南港豪签订的租赁合同, 租赁资产为房产, 涉及金额 115,000,000.00 元, 租赁起始日为 2011 年 7 月 1 日, 终止日为 2015 年 6 月 30 日;

与济南动力签订的租赁合同, 租赁资产为房产, 涉及金额 55,133,168.12 元, 租赁起始日为 2014 年 10 月 1 日, 终止日为 2017 年 9 月 30 日;

(4) 关联担保情况

本公司作为担保方

单位: 元

被担保方	担保金额	担保起始日	担保到期日	担保是否已经履行完毕
------	------	-------	-------	------------

本公司作为被担保方

单位: 元

担保方	担保金额	担保起始日	担保到期日	担保是否已经履行完毕
济南动力	200,000,000.00	2013 年 01 月 16 日	2015 年 01 月 16 日	否
济南动力	500,000,000.00	2013 年 06 月 18 日	2015 年 06 月 18 日	否
济南动力	800,000,000.00	2014 年 12 月 11 日	2016 年 12 月 11 日	否

关联担保情况说明

(5) 关联方资金拆借

单位: 元

关联方	拆借金额	起始日	到期日	说明
拆入				
拆出				

(6) 关联方资产转让、债务重组情况

单位：元

关联方	关联交易内容	本期发生额	上期发生额
泰安五岳	采购固定资产	901,709.36	0.00
设计研究院	采购固定资产	505,574.57	0.00
青岛重工	采购固定资产	478,632.48	0.00
济南商用车	采购固定资产	0.00	252,034.15
济宁商用车	采购固定资产	0.00	221,405.29
中国重汽集团	采购固定资产	0.00	26,659.14
济南动力	采购固定资产	0.00	3,418.80
泰安五岳	销售固定资产	130,000.00	0.00
济南商用车	销售固定资产	0.00	173,076.92
济南动力	销售固定资产	0.00	155,955.56
济南橡塑件	销售固定资产	0.00	10,081.00

(7) 关键管理人员报酬

单位：元

项目	本期发生额	上期发生额
关键管理人员薪酬	7,198,500.00	5,063,600.00

(8) 其他关联交易

与财务公司的交易：

于 2014 年度，本集团存于财务公司活期存款的日最高余额为 1,134,524,996.37 元，本年增加 54,614,791,540.65 元，本年减少 54,915,191,789.74 元，活期利率为 0.39%~1.27%。

于 2014 年度，本集团自财务公司取得的利息收入为 6,806,216.65 元(2013 年度：6,046,927.68 元)。

于 2014 年 12 月 31 日，本集团从财务公司取得的短期借款余额为 900,000,000.00 元，本年增加 900,000,000.00 元，本年减少：无，借款利率为 4.20%。本集团为贷款支付给财务公司的利息为 15,092,000.00 元(2013 年度：无)。

于 2014 年度，本集团向财务公司贴现票据增加 1,083,080,121.00 元，减少 762,042,479.00 元。本集团为票据贴现支付给财务公司的利息及手续费为 19,259,647.96 元(2013 年度：10,724,495.67 元)。

6、关联方应收应付款项
(1) 应收项目

单位：元

项目名称	关联方	期末余额	期初余额
------	-----	------	------

		账面余额	坏账准备	账面余额	坏账准备
银行存款	财务公司	205,499,285.77	0.00	505,899,534.86	0.00
应收账款	进出口公司	427,502,104.33	0.00	818,384,755.49	0.00
应收账款	柳州运力	84,963,439.09	0.00	0.00	0.00

(2) 应付项目

单位：元

项目名称	关联方	期末账面余额	期初账面余额
应付帐款	济南动力	74,795,483.24	22,068,569.96
应付帐款	湖北华威	3,316,000.00	0.00
应付帐款	绵阳专用车	1,242,600.00	0.00
应付帐款	包头新宏昌	385,420.67	0.00
应付帐款	设计研究院	318,693.18	50,743.80
应付帐款	济宁商用车	0.00	4,221,077.27
应付帐款	青岛重工	0.00	3,110,700.00
预收账款	青岛重工	10,121,838.04	8,012,172.22
预收账款	湖北华威	4,535,006.24	5,876,174.85
预收账款	包头新宏昌	460,000.00	0.00
预收账款	泰安五岳	30,000.00	270,000.00
预收账款	济南专用车	29,361.00	0.00
预收账款	租赁公司	7,284.00	7,284.00
预收账款	柳州运力	0.00	3,870,753.75
应付股利	香港国际资本	241,146,415.57	0.00
其他应付款	柳州运力	1,000,000.00	1,000,000.00
其他应付款	湖北华威	1,000,000.00	1,000,000.00
其他应付款	绵阳专用车	1,000,000.00	1,000,000.00
其他应付款	青岛重工	1,000,000.00	1,000,000.00
其他应付款	包头新宏昌	500,000.00	0.00
其他应付款	济南建设	377,865.50	796,390.74
其他应付款	济南专用车	300,000.00	300,000.00
其他应付款	设计研究院	0.00	58,500.00

7、关联方承诺

以下为本集团于资产负债表日，已签约而尚不必在资产负债表上列示的与关联方有关的承诺事项：

租赁

	2014 年 12 月 31 日	2013 年 12 月 31 日
- 租入		
济南港豪	14,545,000.00	43,635,000.00
中国重汽集团	13,272,858.89	26,473,717.78
济南动力	23,952,500.00	0.00
-接受担保		
济南动力	1,500,000,000.00	1,500,000,000.00

8、其他
十三、股份支付
1、股份支付总体情况

适用 不适用

2、以权益结算的股份支付情况

适用 不适用

3、以现金结算的股份支付情况

适用 不适用

4、股份支付的修改、终止情况
5、其他
十四、承诺及或有事项
1、重要承诺事项

资产负债表日存在的重要承诺

(1) 资本性支出承诺事项:

以下为本集团于资产负债表日，已签约而尚不必在资产负债表上列示的资本性支出承诺:

	2014 年 12 月 31 日	2013 年 12 月 31 日
房屋、建筑物及机器设备	24,941,667.69	28,919,094.63

(2) 经营租赁承诺事项:

根据已签订的不可撤销的经营性租赁合同，本集团未来最低应支付租金汇总如下:

	2014 年 12 月 31 日	2013 年 12 月 31 日
一年以内	52,087,516.90	48,879,605.50
一到二年	16,295,333.33	44,329,106.30
二到三年	8,531,000.00	15,107,281.70
三年以上	235,666.67	92,127.98
	77,149,516.90	108,408,121.48

(3) 前期承诺履行情况:

本集团 2013 年 12 月 31 日之重大资本性支出承诺及经营租赁承诺已基本按照之前承诺履行。

2、或有事项

- (1) 资产负债表日存在的重要或有事项
- (2) 公司没有需要披露的重要或有事项，也应予以说明

公司不存在需要披露的重要或有事项。

3、其他

十五、资产负债表日后事项

1、重要的非调整事项

单位：元

项目	内容	对财务状况和经营成果的影响数	无法估计影响数的原因

2、利润分配情况

单位：元

3、销售退回

4、其他资产负债表日后事项说明

十六、其他重要事项

1、前期会计差错更正

- (1) 追溯重述法

单位：元

会计差错更正的内容	处理程序	受影响的各个比较期间报表 项目名称	累积影响数
-----------	------	----------------------	-------

(2) 未来适用法

会计差错更正的内容	批准程序	采用未来适用法的原因
-----------	------	------------

2、债务重组

3、资产置换

(1) 非货币性资产交换

(2) 其他资产置换

4、年金计划

5、终止经营

单位：元

项目	收入	费用	利润总额	所得税费用	净利润	归属于母公司所有者的终止经营利润
----	----	----	------	-------	-----	------------------

其他说明

6、分部信息

(1) 报告分部的确定依据与会计政策

(2) 报告分部的财务信息

(3) 公司无报告分部的，或者不能披露各报告分部的资产总额和负债总额的，应说明原因。

(4) 其他说明

7、其他对投资者决策有影响的重要交易和事项

8、其他

十七、母公司财务报表主要项目注释
1、应收账款
(1) 应收账款分类披露

单位：元

类别	期末余额					期初余额				
	账面余额		坏账准备		账面价值	账面余额		坏账准备		账面价值
	金额	比例	金额	计提比例		金额	比例	金额	计提比例	
单项金额重大并单独计提坏账准备的应收账款	0.00	0.00%	0.00	0.00%	0.00	0.00	0.00%	0.00	0.00%	0.00
按信用风险特征组合计提坏账准备的应收账款	3,603,583,290.52	99.68%	61,159,037.43	1.70%	3,542,424,253.09	2,348,271,805.96	99.07%	24,958,995.91	1.06%	2,323,312,810.05
单项金额不重大但单独计提坏账准备的应收账款	11,489,308.52	0.32%	11,489,308.52	100.00%	0.00	22,017,980.04	0.93%	22,017,980.04	100.00%	0.00
合计	3,615,072,599.04	100.00%	72,648,345.95	2.01%	3,542,424,253.09	2,370,289,786.00	100.00%	46,976,975.95	1.98%	2,323,312,810.05

期末单项金额重大并单项计提坏账准备的应收账款：

 适用 不适用

组合中，按账龄分析法计提坏账准备的应收账款：

适用 不适用

单位：元

账龄	期末余额		
	应收账款	坏账准备	计提比例
1 年以内分项			
一年以内	384,144,778.96	19,207,238.95	5.00%
1 年以内小计	384,144,778.96	19,207,238.95	5.00%
1 至 2 年	3,180,060.00	318,006.00	10.00%
2 至 3 年	700,190.29	174,794.78	24.96%
3 年以上	0.00	0.00	0.00%
3 至 4 年	0.00	0.00	0.00%
4 至 5 年	0.00	0.00	0.00%
5 年以上	0.00	0.00	0.00%
合计	388,025,029.25	19,700,039.73	5.08%

确定该组合依据的说明：

组合中，采用余额百分比法计提坏账准备的应收账款：

适用 不适用

单位：元

组合名称	期末余额		
	应收账款	坏账准备	计提比例
单项金额重大并经单独测试后未减值的应收账款组合	2,634,995,878.26	0.00	0.00%
信用记录优质的应收账款组合	467,972,156.08	0.00	0.00%
存在违反信用政策记录的应收账款组合	112,590,226.93	41,458,997.70	36.82%
合计	3,215,558,261.27	41,458,997.70	1.29%

确定该组合依据的说明：

单项金额重大并经单独测试后未减值的应收账款组合，此等应收账款之单项金额超过 800 万元，经单独进行减值测试后未发生减值，本公司对该等应收账款进行评估后，认为不存在无法收回款项的风险，因此没有计提坏账准备。

信用记录优质的应收账款组合，本公司对于经销商的信用记录进行持续的评估，此等应收账款所对应的经销商均具有优质信用记录，过往未发生过坏账。本公司参考了与此等经销商合作的历史记录，认为不存在无法收回款项的风险，因此没有计提坏账准备。

存在违反信用政策记录的应收账款组合，本公司对于各经销商是否一贯遵守约定的信用政策进行持续的评估。于 2014 年 12 月 31 日，本公司对存在轻微违反信用政策记录的应收账款 79,034,699.14 元计提 10% 的坏账准备 7,903,469.91 元；对存在较严重违反信用政策记录的应收账款 33,555,527.79 元计提 100% 的坏账准备 33,555,527.79 元。

组合中，采用其他方法计提坏账准备的应收账款：

(2) 本期计提、收回或转回的坏账准备情况

本期计提坏账准备金额 38,136,275.87 元；本期收回或转回坏账准备金额 12,464,905.87 元。

其中本期坏账准备收回或转回金额重要的：

单位：元

单位名称	收回或转回金额	收回方式

(3) 本期实际核销的应收账款情况

单位：元

项目	核销金额
----	------

其中重要的应收账款核销情况：

单位：元

单位名称	应收账款性质	核销金额	核销原因	履行的核销程序	款项是否由关联交易产生
------	--------	------	------	---------	-------------

应收账款核销说明：

(4) 按欠款方归集的期末余额前五名的应收账款情况

	与本公司关系	金额	年限	占应收账款总额比例
进出口公司	关联方	427,502,104.33	一年以内	11.83%
第一名客户	第三方	291,311,222.30	一年以内	8.06%
第二名客户	第三方	205,735,041.40	一年以内	5.69%
第三名客户	第三方	150,770,220.00	一年以内	4.17%
上海集鑫重型汽车销售有限公司	第三方	144,659,061.61	一年以内	4.00%
		1,219,977,649.64		33.75%

(5) 因金融资产转移而终止确认的应收账款
(6) 转移应收账款且继续涉入形成的资产、负债金额

其他说明：

2、其他应收款

(1) 其他应收款分类披露

单位：元

类别	期末余额					期初余额				
	账面余额		坏账准备		账面价值	账面余额		坏账准备		账面价值
	金额	比例	金额	计提比例		金额	比例	金额	计提比例	
单项金额重大并单独计提坏账准备的其他应收款	0.00	0.00%	0.00	0.00%	0.00	0.00	0.00%	0.00	0.00%	0.00
按信用风险特征组合计提坏账准备的其他应收款	13,326,227.12	95.23%	0.00	0.00%	13,326,227.12	39,863,769.55	98.35%	0.00	0.00%	39,876,784.55
单项金额不重大但单独计提坏账准备的其他应收款	668,117.00	4.77%	668,117.00	100.00%	0.00	668,117.00	1.65%	331,551.00	50.61%	323,551.00
合计	13,994,344.12	100.00%	668,117.00	4.77%	13,326,227.12	40,531,886.55	100.00%	331,551.00	0.82%	40,200,335.55

期末单项金额重大并单项计提坏账准备的其他应收款：

 适用 不适用

组合中，按账龄分析法计提坏账准备的其他应收款：

 适用 不适用

组合中，采用余额百分比法计提坏账准备的其他应收款：

 适用 不适用

组合中，采用其他方法计提坏账准备的其他应收款：

 适用 不适用

(2) 本期计提、收回或转回的坏账准备情况

本期计提坏账准备金额 336,566.00 元；本期收回或转回坏账准备金额 0.00 元。
 其中本期坏账准备转回或收回金额重要的：

单位：元

单位名称	转回或收回金额	收回方式

(3) 本期实际核销的其他应收款情况

单位：元

项目	核销金额

其中重要的其他应收款核销情况：

单位：元

单位名称	其他应收款性质	核销金额	核销原因	履行的核销程序	款项是否由关联交易产生

其他应收款核销说明：

(4) 其他应收款按款项性质分类情况

单位：元

款项性质	期末账面余额	期初账面余额
到期未托收银行承兑汇票	10,200,000.00	34,960,413.00
备用金	941,489.07	4,556,750.52
其他	2,852,855.05	1,014,723.03
合计	13,994,344.12	40,531,886.55

(5) 按欠款方归集的期末余额前五名的其他应收款情况

单位：元

单位名称	款项的性质	期末余额	账龄	占其他应收款期末余额合计数的比例	坏账准备期末余额
第一名	过期票据	5,000,000.00	一年以内	35.73%	0.00
第二名	过期票据	5,000,000.00	一年以内	35.73%	0.00
办事处	保证金	646,608.00	一年以内	4.62%	0.00
办事处	备用金	363,169.17	一年以内	2.60%	0.00
第五名	招标服务费	350,000.00	一年以内	2.49%	0.00
合计	--	11,359,777.17	--	81.17%	0.00

(6) 涉及政府补助的应收款项

单位：元

单位名称	政府补助项目名称	期末余额	期末账龄	预计收取的时间、金额及依据

(7) 因金融资产转移而终止确认的其他应收款
(8) 转移其他应收款且继续涉入形成的资产、负债金额

其他说明：

3、长期股权投资

单位：元

项目	期末余额			期初余额		
	账面余额	减值准备	账面价值	账面余额	减值准备	账面价值
对子公司投资	268,513,887.24	0.00	268,513,887.24	268,513,887.24	0.00	268,513,887.24
对联营、合营企业投资	0.00	0.00	0.00	0.00	0.00	0.00
合计	268,513,887.24	0.00	268,513,887.24	268,513,887.24	0.00	268,513,887.24

(1) 对子公司投资

单位：元

被投资单位	期初余额	本期增加	本期减少	期末余额	本期计提减值准备	减值准备期末余额
济南桥箱	268,513,887.24	0.00	0.00	268,513,887.24	0.00	0.00
合计	268,513,887.24	0.00	0.00	268,513,887.24	0.00	0.00

(2) 对联营、合营企业投资

单位：元

投资单位	期初余额	本期增减变动								期末余额	减值准备期末余额
		追加投资	减少投资	权益法下确认的投资损益	其他综合收益调整	其他权益变动	宣告发放现金股利或利润	计提减值准备	其他		
一、合营企业											
二、联营企业											
合计	0.00									0.00	0.00

(3) 其他说明

本公司不存在长期投资变现的重大限制。

4、营业收入和营业成本

单位：元

项目	本期发生额		上期发生额	
	收入	成本	收入	成本
主营业务	23,079,571,204.00	21,436,576,069.13	20,586,347,031.71	19,112,950,633.23
其他业务	280,158,300.40	253,877,048.53	316,534,720.17	268,394,087.31

合计	23,359,729,504.40	21,690,453,117.66	20,902,881,751.88	19,381,344,720.54
----	-------------------	-------------------	-------------------	-------------------

其他说明：

5、投资收益

单位：元

项目	本期发生额	上期发生额
成本法核算的长期股权投资收益	264,199,080.43	0.00
权益法核算的长期股权投资收益	0.00	0.00
处置长期股权投资产生的投资收益	0.00	0.00
以公允价值计量且其变动计入当期损益的金融资产在持有期间的投资收益	0.00	0.00
处置以公允价值计量且其变动计入当期损益的金融资产取得的投资收益	0.00	0.00
持有至到期投资在持有期间的投资收益	0.00	0.00
可供出售金融资产在持有期间的投资收益	0.00	0.00
处置可供出售金融资产取得的投资收益	0.00	0.00
丧失控制权后，剩余股权按公允价值重新计量产生的利得	0.00	0.00
合计	264,199,080.43	0.00

6、其他

十八、补充资料

1、当期非经常性损益明细表

适用 不适用

单位：元

项目	金额	说明
非流动资产处置损益	-1,057,970.00	
越权审批或无正式批准文件的税收返还、减免	0.00	
计入当期损益的政府补助（与企业业务密切相关，按照国家统一标准定额或定量享受的政府补助除外）	59,453,582.67	
计入当期损益的对非金融企业收取的资金占用费	0.00	
企业取得子公司、联营企业及合营企业的投资成本小于取得投资时应享有被投资单位可辨认净资产公允价值产生的收益	0.00	
非货币性资产交换损益	0.00	
委托他人投资或管理资产的损益	0.00	
因不可抗力因素，如遭受自然灾害而计提的各项资产减值准备	0.00	
债务重组损益	0.00	
企业重组费用，如安置职工的支出、整合	0.00	

费用等		
交易价格显失公允的交易产生的超过公允价值部分的损益	0.00	
同一控制下企业合并产生的子公司期初至合并日的当期净损益	0.00	
与公司正常经营业务无关的或有事项产生的损益	0.00	
除同公司正常经营业务相关的有效套期保值业务外，持有交易性金融资产、交易性金融负债产生的公允价值变动损益，以及处置交易性金融资产、交易性金融负债和可供出售金融资产取得的投资收益	0.00	
单独进行减值测试的应收款项减值准备转回	0.00	
对外委托贷款取得的损益	0.00	
采用公允价值模式进行后续计量的投资性房地产公允价值变动产生的损益	0.00	
根据税收、会计等法律、法规的要求对当期损益进行一次性调整对当期损益的影响	0.00	
受托经营取得的托管费收入	0.00	
除上述各项之外的其他营业外收入和支出	6,617,746.47	
其他符合非经常性损益定义的损益项目	0.00	
减：所得税影响额	16,356,699.79	
少数股东权益影响额	21,623,071.21	
合计	27,033,588.14	--

对公司根据《公开发行证券的公司信息披露解释性公告第 1 号——非经常性损益》定义界定的非经常性损益项目，以及把《公开发行证券的公司信息披露解释性公告第 1 号——非经常性损益》中列举的非经常性损益项目界定为经常性损益的项目，应说明原因。

适用 不适用

2、净资产收益率及每股收益

报告期利润	加权平均净资产收益率	每股收益	
		基本每股收益（元/股）	稀释每股收益（元/股）
归属于公司普通股股东的净利润	10.16%	1.03	1.03
扣除非经常性损益后归属于公司普通股股东的净利润	9.52%	0.96	0.96

3、境内外会计准则下会计数据差异

（1）同时按照国际会计准则与按中国会计准则披露的财务报告中净利润和净资产差异情况

适用 不适用

（2）同时按照境外会计准则与按中国会计准则披露的财务报告中净利润和净资产差异情况

适用 不适用

(3) 境内外会计准则下会计数据差异原因说明, 对已经境外审计机构审计的数据进行差异调节的, 应注明该境外机构的名称

4、会计政策变更相关补充资料

□ 适用 √ 不适用

5、其他

主要会计报表项目的异常情况及原因的说明

		2014年12月31日	2013年12月31日	差异变动金额及幅度	
				金额	幅度
货币资金		1,197,062,116.77	1,396,967,782.70	(199,905,665.93)	-14%
应收票据	注释1	6,818,817,498.51	5,284,442,992.25	1,534,374,506.26	29%
预付账款	注释2	56,541,293.78	96,975,279.00	(40,433,985.22)	-42%
其他应收款	注释3	16,431,854.38	52,039,438.68	(35,607,584.30)	-68%
应收利息		2,403,131.12	2,977,082.05	(573,950.93)	-19%
应收账款	注释4	3,543,395,018.09	2,323,735,439.91	1,219,659,578.18	52%
存货	注释5	2,578,970,808.29	3,866,291,359.04	(1,287,320,550.75)	-33%
在建工程	注释6	43,907,879.07	25,864,411.01	18,043,468.06	70%
无形资产		396,366,775.96	406,271,708.96	(9,904,933.00)	-2%
长期应收款	注释7	-	9,639,323.00	(9,639,323.00)	-100%
短期借款		2,481,653,168.00	2,414,426,869.00	67,226,299.00	3%
长期借款		800,000,000.00	700,000,000.00	100,000,000.00	14%
应付账款		2,540,671,004.57	2,674,422,075.98	(133,751,071.41)	-5%
应付票据	注释8	2,558,733,802.00	1,674,820,000.00	883,913,802.00	53%
预收款项	注释9	441,797,302.04	760,772,246.66	(318,974,944.62)	-42%
应交税费	注释10	203,810,918.72	56,037,804.04	147,773,114.68	264%
应付股利	注释11	241,146,415.78	-	241,146,415.78	100%
其他应付款		1,374,748,000.81	1,484,119,679.09	(109,371,678.28)	-7%
一年内到期的非流动负债		700,000,000.00	800,000,000.00	(100,000,000.00)	-13%
预计负债		179,410,796.87	160,015,071.15	19,395,725.72	12%
递延收益		151,633,075.33	206,336,658.00	(54,703,582.67)	-27%
		2014年度	2013年度	差异变动金额及幅度	
				金额	幅度
营业收入	注释12	23,865,956,537.40	21,453,512,362.88	2,412,444,174.52	11%
营业成本	注释12	(21,516,523,560.05)	(19,334,950,253.43)	(2,181,573,306.62)	11%
营业税金及附加	注释13	(78,566,146.57)	(59,405,725.00)	(19,160,421.57)	32%
销售费用	注释14	(721,419,427.23)	(685,182,307.80)	(36,237,119.43)	5%
管理费用	注释15	(579,974,762.73)	(541,402,974.88)	(38,571,787.85)	7%
财务费用	注释16	(131,613,815.57)	(130,755,999.00)	(857,816.57)	1%
营业外收入	注释17	70,602,193.28	136,120,808.24	(65,518,614.96)	-48%
资产减值损失	注释18	(113,013,931.10)	(164,082,474.00)	51,068,542.90)	-31%
所得税费用	注释19	(215,690,765.58)	(161,732,546.45)	(53,958,219.13)	33%

注释 1: 应收票据的增加主要由于本年末大量业务经销商以票据结算所致。

注释 2: 预付账款减少主要由于本集团预付材料款下降所致。

注释 3: 其他应收款的减少主要是由于本集团期末到期未收回的应收票据减少所致。

注释 4: 应收账款增加主要由于本集团加大促销力度导致应收款项增加所致。

注释 5: 存货减少主要是由于本集团加强库存管理, 有效控制库存所致。

注释 6: 在建工程增加主要是由于本集团为新项目构建新生产线所致。

注释 7: 长期应收款减少主要是由于本集团将一年内到期部分转入应收账款所致。

注释 8：应付票据增加主要是由于产销量增加导致应付款项增加所致。

注释 9：预收款项减少主要是由于本集团预收经销商货款下降所致。

注释 10：应交税费增加主要是由于本集团产销量增加导致应交增值税款增加所致。

注释 11：应付股利增加主要由于报告期内应付股东分红款增加所致。

注释 12：营业外收入减少主要是由于本年获得的政府补助金额减少。

注释 13：资产减值损失减少主要是由于本年存货跌价准备计提金额下降所致。

注释 14：所得税费用增加主要由于本集团税前利润增加所致。

第十二节 备查文件目录

- 一、载有董事长签名的年度报告正文；
- 二、载有公司法定代表人、主管会计工作负责人及会计机构负责人签名并盖章的会计报告；
- 三、载有会计师事务所盖章，注册会计师签名并盖章的审计报告原件；
- 四、报告期内在《中国证券报》、《证券时报》上公开披露过的所有公司文件的正本及公告的原稿；
- 五、在其他证券市场公布的年度报告。

董事长： 于有德

董事会批准报送日期：2015年3月25日