

证券代码：000862

证券简称：银星能源

公告编号：2015-006

# 宁夏银星能源股份有限公司

## 2014 年年度报告

2015 年 03 月

## 第一节 重要提示、目录和释义

本公司董事会、监事会及董事、监事、高级管理人员保证年度报告内容的真实、准确、完整，不存在虚假记载、误导性陈述或重大遗漏，并承担个别和连带的法律责任。

所有董事均已出席了审议本报告的董事会会议。

公司计划不派发现金红利，不送红股，不以公积金转增股本。

公司负责人许峰、主管会计工作负责人吴春芳及会计机构负责人(会计主管人员)宋亮声明：保证年度报告中财务报告的真实、准确、完整。

《证券时报》、《证券日报》和巨潮资讯网（<http://www.cninfo.com.cn>）为本公司的指定信息披露媒体，本公司所发布信息均以上述媒体刊登的为准。本年度报告涉及的未来计划、发展战略等前瞻性描述不构成公司对投资者的实质承诺，敬请投资者注意投资风险。

## 目录

2014 年度报告.....	2
第一节 重要提示、目录和释义.....	6
第二节 公司简介.....	8
第三节 会计数据和财务指标摘要.....	10
第四节 董事会报告.....	30
第五节 重要事项.....	45
第六节 股份变动及股东情况.....	51
第七节 优先股相关情况.....	51
第八节 董事、监事、高级管理人员和员工情况.....	52
第九节 公司治理.....	60
第十节 内部控制.....	67
第十一节 财务报告.....	69
第十二节 备查文件目录.....	170

## 释义

释义项	指	释义内容
公司/本公司/银星能源	指	宁夏银星能源股份有限公司
中铝宁夏能源公司/集团公司/中铝宁夏能源/控股股东	指	中铝宁夏能源集团有限公司
报告期/本报告期	指	2014 年 1 月 1 日至 2014 年 12 月 31 日
上年同期	指	2013 年 1 月 1 日至 2013 年 12 月 31 日
元/万元	指	人民币元/人民币万元
证监会、中国证监会	指	中国证券监督管理委员会
MW, 兆瓦	指	功率的计量单位, 1MW (兆瓦) = 1,000 千瓦
GW	指	功率的计量单位, 1GW=1,000MW (兆瓦)
KV	指	电压计量单位, 1KV (千伏) = 1,000 伏特
中宁分公司	指	宁夏银星能源股份有限公司中宁风力发电分公司
生产服务分公司	指	宁夏银星能源股份有限公司生产服务分公司
光伏应用分公司	指	宁夏银星能源股份有限公司光伏应用设备制造分公司
构件分公司	指	宁夏银星能源股份发电设备构件分公司
盐池分公司	指	宁夏银星能源股份有限公司盐池风力发电分公司
吴忠分公司	指	宁夏银星能源股份有限公司吴忠新能源分公司
电池分公司	指	宁夏银星能源股份有限公司光伏电池制造分公司
检修分公司	指	宁夏银星能源股份风力发电检测检修分公司
太阳山风电厂	指	宁夏银星能源股份有限公司太阳山风力发电厂
贺兰山风电厂	指	宁夏银星能源股份有限公司贺兰山风力发电厂
阿左旗分公司	指	宁夏银星能源股份有限公司阿左旗分公司
风电设备公司	指	宁夏银星能源风电设备制造有限公司
光伏设备公司	指	宁夏银星能源光伏发电设备制造有限公司
银仪风电公司	指	宁夏银仪风力发电有限责任公司
宁电风光公司	指	宁夏青铜峡宁电风光能源有限公司
阿拉善银星公司或银星风电公司	指	内蒙古阿拉善银星风力发电有限公司
石桥(银川)公司	指	石桥增速机(银川)有限公司
天净神州公司	指	宁夏天净神州风力发电有限公司
多晶硅公司	指	宁夏银星多晶硅有限责任公司
太阳山光伏电厂	指	中铝宁夏能源集团有限公司太阳山光伏发电厂
信永中和	指	信永中和会计师事务所(特殊普通合伙)

## 重大风险提示

本公司请投资者认真阅读本年度报告全文，公司可能面对的风险包括政策性风险、产品价格风险、原材料价格及供应风险，具体内容请阅读本年度报告全文“第四节 董事会报告”之“七、公司未来发展的展望”之“五、可能面对的风险及应对措施”部分。

## 第二节 公司简介

### 一、公司信息

股票简称	银星能源	股票代码	000862
股票上市证券交易所	深圳证券交易所		
公司的中文名称	宁夏银星能源股份有限公司		
公司的中文简称	银星能源		
公司的外文名称（如有）	Ning Xia Yin Xing Energy Co.,Ltd		
公司的外文名称缩写（如有）	Yin Xing Energy		
公司的法定代表人	许峰		
注册地址	宁夏回族自治区银川市西夏区六盘山西路 166 号		
注册地址的邮政编码	750021		
办公地址	宁夏回族自治区银川市西夏区六盘山西路 166 号		
办公地址的邮政编码	750021		
公司网址	<a href="http://www.nxyxny.com.cn">http://www.nxyxny.com.cn</a>		
电子信箱	nxyxny@126.com		

### 二、联系人和联系方式

	董事会秘书	证券事务代表
姓名	刘伟盛	刘伟盛
联系地址	宁夏回族自治区银川市西夏区六盘山西路 166 号	宁夏回族自治区银川市西夏区六盘山西路 166 号
电话	0951-2051879	0951-2051879
传真	0951-2051900	0951-2051900
电子信箱	wylws0862@sina.com	wylws0862@sina.com

### 三、信息披露及备置地点

公司选定的信息披露报纸的名称	《证券时报》、《证券日报》
登载年度报告的中国证监会指定网站的网址	<a href="http://www.cninfo.com.cn">http://www.cninfo.com.cn</a>
公司年度报告备置地点	公司证券法律投资部

#### 四、注册变更情况

	注册登记日期	注册登记地点	企业法人营业执照 注册号	税务登记号码	组织机构代码
首次注册	1998 年 06 月 28 日	宁夏回族自治区吴忠市朝阳街 67 号	6400001201512	640302228281734	22828173-4
报告期末注册	2013 年 05 月 10 日	宁夏回族自治区银川市西夏区六盘山西路 166 号	640000000005475	640302228281734	22828173-4
公司上市以来主营业务的变化情况（如有）	由工业自动化仪表及其附件的设计、制造、销售及检修服务转变为：风力发电及其相关产业的运营管理；风力发电、太阳能发电设备及其新能源产品附件的设计、制造、销售、安装、检修服务等。				
历次控股股东的变更情况（如有）	2006 年 7 月 11 日,公司原控股股东吴忠仪表集团有限公司将其持有的本公司 9,144 万股国家股股份转让给宁夏发电集团有限责任公司。公司控股股东由吴忠仪表集团有限公司变更为宁夏发电集团有限责任公司。2013 年 2 月, 公司控股股东宁夏发电集团有限责任公司更名为中铝宁夏能源集团有限公司。				

#### 五、其他有关资料

公司聘请的会计师事务所

会计师事务所名称	信永中和会计师事务所（特殊普通合伙）
会计师事务所办公地址	宁夏回族自治区银川市湖滨西街 65 号投资大厦 11 层
签字会计师姓名	李耀忠、何燕

公司聘请的报告期内履行持续督导职责的保荐机构

适用  不适用

公司聘请的报告期内履行持续督导职责的财务顾问

适用  不适用

财务顾问名称	财务顾问办公地址	财务顾问主办人姓名	持续督导期间
西南证券股份有限公司	北京市西城区金融街 35 号国际企业大厦 A 座四层	刘旭、赵晓波	2014 年 12 月 30 日-2015 年 12 月 31 日

### 第三节 会计数据和财务指标摘要

#### 一、主要会计数据和财务指标

公司是否因会计政策变更及会计差错更正等追溯调整或重述以前年度会计数据

√ 是 □ 否

	2014 年	2013 年		本年比上年增 减	2012 年	
		调整前	调整后		调整后	调整前
营业收入（元）	1,438,471,327.22	925,715,617.63	1,324,088,257.20	8.64%	942,251,916.76	1,034,270,942.50
归属于上市公司股东的净利润（元）	19,360,919.01	-148,065,606.50	-139,886,195.14	113.84%	5,612,354.79	19,562,208.97
归属于上市公司股东的扣除非经常性损益的净利润（元）	-14,159,795.66	-146,415,100.17	-138,235,688.81	89.76%	-81,605,619.83	-67,655,765.65
经营活动产生的现金流量净额（元）	695,426,526.79	408,406,424.26	681,296,597.05	2.07%	219,144,551.75	516,378,336.07
基本每股收益（元/股）	0.04	-0.52	-0.29	113.79%	0.02	-0.056
稀释每股收益（元/股）	0.04	-0.52	-0.29	113.79%	0.02	-0.412
加权平均净资产收益率	1.52%	-57.77%	-10.68%	12.20%	1.71%	1.43%
	2014 年末	2013 年末		本年末比上年 末增减	2012 年末	
		调整前	调整后		调整后	调整前
总资产（元）	9,528,160,717.90	4,759,233,727.79	9,234,169,703.74	3.18%	5,107,107,607.45	9,573,479,573.44
归属于上市公司股东的净资产（元）	1,689,884,741.06	182,264,654.56	1,233,916,192.33	36.95%	330,330,261.06	1,373,802,387.47

#### 二、非经常性损益项目及金额

√ 适用 □ 不适用

单位：元

项目	2014 年金额	2013 年金额	2012 年金额	说明
非流动资产处置损益（包括已计提资产减值准备的冲销部分）	185,602.16	40,779.16	53,748,400.34	
计入当期损益的政府补助（与企业业务密切相关，按照国家统一标准定额或定量享	19,381,659.92	23,542,733.29	16,990,871.87	计入当期损益的政府补助，为本年度计入



受的政府补助除外)				营业外收入的政府补助 43,912,141.54 元,扣除即征即退增值税 24,230,481.62 元和标的资产宁电风光公司 1-8 月政府补助 300,000.00 元的差额,详见本附注六 43。
债务重组损益	22,100,050.00		14,544,471.73	
同一控制下企业合并产生的子公司期初至合并日的当期净损益	6,956,188.91			
与公司正常经营业务无关的或有事项产生的损益	-5,793,559.00			
单独进行减值测试的应收款项减值准备转回	23,012.50	912,856.47	2,000,000.00	
除上述各项之外的其他营业外收入和支出	5,961,636.55	-26,297,842.84	1,240,795.21	
其他符合非经常性损益定义的损益项目	-9,459,500.00	-361,149.63	12,327,650.62	其他符合非经常性损益定义的损益项目为本年度计提的固定资产减值准备。
减: 所得税影响额	2,232,487.49		2,177,733.89	
少数股东权益影响额(税后)	3,601,888.88	-512,117.22	11,456,481.26	
合计	33,520,714.67	-1,650,506.33	87,217,974.62	--

对公司根据《公开发行证券的公司信息披露解释性公告第 1 号——非经常性损益》定义界定的非经常性损益项目,以及把《公开发行证券的公司信息披露解释性公告第 1 号——非经常性损益》中列举的非经常性损益项目界定为经常性损益的项目,应说明原因

适用  不适用

公司报告期不存在将根据《公开发行证券的公司信息披露解释性公告第 1 号——非经常性损益》定义、列举的非经常性损益项目界定为经常性损益的项目的情形。

## 第四节 董事会报告

### 一、概述

2014年，在经济增长乏力、装备制造业市场竞争激烈等因素的影响下，面对严峻的外部经营形势和改革、发展、经营、安全等方面压力，公司董事会制订了积极有效的经营方针，全力推进资产重组、市场化改革、项目建设等重点工作。

报告期内，公司实现归属于母公司的净利润1,936万元，并在资产重组和筹融资、项目开发和建设、体制改革和内部管理等方面取得积极成果：一是圆满完成非公开发行股份购买资产并募集配套资金工作，募集配套资金4.27亿元，上市公司融资平台功能和自我造血能力得以恢复，盈利能力得以增强。二是扎实推进重大项目建设。长山头99MW风电项目和太阳山五期风电项目的开工建设，将为公司增加新的利润贡献点。三是体制改革持续深化。2014年，公司完成构件分公司、光伏设备公司、光伏应用分公司及生产服务分公司4家分子公司的市场化改革工作，内部承包管理、分配机制管理初见成效。四是内部经营管理逐步强化。公司持续推进生产经营管理模式向精益化转变，进一步强化风电产业及装备制造产业的经营管理，有效降低企业管理及营运成本。

展望2015年，公司将重点做好以下工作：一是强化经营管控，提升发电产业盈利能力；二是深入推进市场化改革，激活装备制造产业；三是拓展检修工程服务，培育新的经济增长点；四是加快项目建设与开发，增强企业发展后劲；五是发挥融资平台功能，强化资金运作和管理能力；六是深化内部管理，提升经营管控水平。

### 二、主营业务分析

#### 1、概述

公司回顾总结前期披露的发展战略和经营计划在报告期内的进展情况

报告期内，公司完成了重大资产重组工作。根据信永中和出具的2014YCA2002-1-3号《宁夏银星能源股份有限公司2014年度重大资产重组购入资产盈利预测实现情况鉴证报告》，本次重大资产重组涉及的6项风电资产2014年实现的扣除非经常性损益后归属于母公司股东的净利润为5,007.90万元（预测数为4,615.43万元），实现了重大资产重组之标的资产2014年度业绩承诺。

公司实际经营业绩较曾公开披露过的本年度盈利预测低于或高于 20%以上的差异原因

适用  不适用

主要经营模式的变化情况

适用  不适用

#### 2、收入

说明

报告期内，公司实现营业收入143,847万元，较上年同期132,409万元增加了11,438万元，

增加比例为8.64%，主要是本报告期贺兰山风电六期项目及阿左旗贺兰山风电二期项目于下半年投入运营所致。

公司实物销售收入是否大于劳务收入

是  否

行业分类	项目	单位	2014 年	2013 年	同比增减
发电行业	销售量	万千瓦时	153,192	142,645	7.39%
	生产量	万千瓦时	157,396	148,401	6.06%
风力发电机组	销售量	兆瓦	54	15	260.00%
	生产量	兆瓦	12.5	29	-56.90%
	库存量	兆瓦	7.5	49	-84.69%
塔筒	销售量	套	177	54	227.78%
	生产量	套	177	101	75.25%
	库存量			36	
光伏发电设备	销售量	瓦	68,356,130	91,061,889	-24.93%
	生产量	瓦	69,129,655	102,350,359	-32.46%
	库存量	瓦	12,502,856	11,437,136	9.32%

相关数据同比发生变动 30% 以上的原因说明

适用  不适用

1. 风力发电机组销售量较上年增长260%，主要原因系本年销售量增加所致；
2. 风力发电机组生产量较上年下降56.90%，主要原因系年初库存量较大，本期销售订单较少所致；
3. 风力发电机组库存量较上年下降84.69%，主要原因系本年销售量增加，而生产量减少所致；
4. 塔筒销售量较上年增长227.78%，主要原因系本期销售订单较上年增加所致；
5. 塔筒生产量较上年增长75.25%，主要原因系本期销售订单较上年增加，生产扩大所致；
6. 光伏发电设备生产量较上年下降32.46%，主要原因系本年销售订单减少所致。

公司重大的在手订单情况

适用  不适用

公司报告期内产品或服务发生重大变化或调整有关情况

适用  不适用

公司主要销售客户情况

前五名客户合计销售金额（元）	1,271,090,638.82
前五名客户合计销售金额占年度销售总额比例	88.36%

公司前 5 大客户资料

适用  不适用

序号	客户名称	销售额（元）	占年度销售总额比例
1	宁夏电力公司	838,543,619.65	58.29%
2	内蒙古电力（集团）有限责任公司	232,399,887.38	16.16%

3	振发新能源科技有限公司	70,658,157.77	4.91%
4	陕西西夏能源有限公司	90,760,769.02	6.31%
5	葛洲坝集团电力有限责任公司	38,728,205.00	2.69%
合计	--	1,271,090,638.82	88.36%

主要客户其他情况说明

√ 适用 □ 不适用

公司前五名客户中，陕西西夏能源有限公司与公司存在关联关系，公司控股股东持有其51%的股份。

### 3、成本

行业分类

单位：元

行业分类	项目	2014 年		2013 年		同比增减
		金额	占营业成本比重	金额	占营业成本比重	
发电行业	风力发电	466,176,527.18	53.70%	442,174,307.92	50.45%	5.43%
设备制造行业	新能源发电设备制造	749,423,711.80	86.32%	774,816,459.18	88.39%	-3.28%
检修业务	检修安装	4,622,368.28	0.53%	9,835,779.20	1.12%	-53.00%
内部抵消		352,051,960.80	-40.55%	350,290,726.45	-39.96%	0.50%
合计		868,170,646.46	100.00%	876,535,819.85	100.00%	-0.95%

产品分类

单位：元

产品分类	项目	2014 年		2013 年		同比增减
		金额	占营业成本比重	金额	占营业成本比重	
新能源发电	新能源发电	466,176,527.18	53.70%	442,174,307.92	50.45%	5.43%
风机设备制造	风机设备制造	367,387,661.10	42.32%	97,399,695.75	11.11%	277.20%
光伏设备制造	光伏设备制造	382,036,050.70	44.00%	677,416,763.43	77.28%	-43.60%
检修业务	检修安装	4,622,368.28	0.53%	9,835,779.20	1.12%	-53.00%
内部抵消		352,051,960.80	-40.55%	350,290,726.45	-39.96%	0.50%
合计		868,170,646.46	100.00%	876,535,819.85	100.00%	-0.95%

公司主要供应商情况

前五名供应商合计采购金额（元）	388,557,763.01
前五名供应商合计采购金额占年度采购总额比例	51.34%

公司前 5 名供应商资料

√ 适用 □ 不适用

序号	供应商名称	采购额（元）	占年度采购总额比例
1	新疆金风科技股份有限公司	192,307,692.31	25.41%
2	江西瑞晶太阳能科技有限公司	60,738,141.18	8.03%
3	浙江贝盛光伏股份有限公司	57,688,568.26	7.62%
4	安阳蓝峰商贸有限公司	59,118,913.46	7.81%
5	衡水市盛丰钢业有限公司	18,704,447.80	2.47%
合计	--	388,557,763.01	51.34%

主要供应商其他情况说明

适用  不适用

#### 4、费用

单位：元

项目	2014年		2013年		同比增减(%)
	金额	占营业收入比重(%)	金额	占营业收入比重(%)	
销售费用	23,177,576.25	1.61%	20,639,333.02	1.56%	12.30%
管理费用	62,293,571.08	4.33%	67,052,586.93	5.06%	-7.10%
财务费用	462,022,992.63	32.12%	437,364,490.56	33.03%	5.64%
所得税	8,123,315.81	0.56%	1,444,685.36	0.11%	462.29%

所得税费用增加主要系本年银星风电公司已过所得税三年免税期，开始缴纳所得税所致。

#### 5、研发支出

单位：元

项目	2014年		2013年		同比增减(%)
	金额	占营业收入比重(%)	金额	占营业收入比重(%)	
研发费用	3,457,203.84	0.24%	3,777,375.06	0.29%	-8.48

#### 6、现金流

单位：元

项目	2014年	2013年	同比增减
经营活动现金流入小计	1,421,237,930.11	1,506,358,558.02	-5.65%
经营活动现金流出小计	725,811,403.32	825,061,960.97	-12.03%

经营活动产生的现金流量净额	695,426,526.79	681,296,597.05	2.07%
投资活动现金流入小计	30,729,534.24	50,000.00	61,359.07%
投资活动现金流出小计	431,295,705.59	435,274,266.73	-0.91%
投资活动产生的现金流量净额	-400,566,171.35	-435,224,266.73	7.96%
筹资活动现金流入小计	891,922,266.58	612,251,672.39	45.68%
筹资活动现金流出小计	930,076,957.24	1,061,980,911.89	-12.42%
筹资活动产生的现金流量净额	-38,154,690.66	-449,729,239.50	91.52%
现金及现金等价物净增加额	256,705,664.78	-203,656,909.18	226.05%

相关数据同比发生变动 30% 以上的原因说明

√ 适用 □ 不适用

- 1、投资活动现金流入增加主要系全资子公司宁电风光公司购并前投资银行保本保收益的理财产品，年末已收回。
- 2、筹资活动现金流入增加主要系本年非公开发行股份募集资金所致。
- 3、筹资活动产生的现金流量净额增加主要系非公开发行股份募集资金所致。
- 4、现金及现金等价物净增加额增加主要系筹资活动产生的现金流量净额增加较大所致。

报告期内公司经营活动的现金流量与本年度净利润存在重大差异的原因说明

□ 适用 √ 不适用

### 三、主营业务构成情况

单位：元

	营业收入	营业成本	毛利率	营业收入比上年同期增减	营业成本比上年同期增减	毛利率比上年同期增减
分行业						
发电行业	947,605,400.73	466,176,527.18	50.80%	11.70%	5.43%	2.92%
设备制造行业	735,147,066.18	749,423,711.80	-1.94%	-6.60%	-3.28%	-3.50%
检修业务	3,916,269.81	4,622,368.28	-18.03%	-61.57%	-53.00%	-21.52%
内部抵销	294,662,653.73	352,051,960.80	-19.48%	-14.26%	0.50%	-17.56%
合计	1,392,006,082.99	868,170,646.46	37.63%	6.92%	-0.95%	4.96%
分产品						
新能源发电	947,605,400.73	466,176,527.18	50.80%	11.70%	5.43%	2.92%
风机设备制造	355,194,390.34	367,387,661.10	-3.43%	243.41%	277.20%	-9.26%
光伏设备制造	379,952,675.84	382,036,050.70	-0.55%	-44.42%	-43.60%	-1.46%
检修	3,916,269.81	4,622,368.28	-18.03%	-61.57%	-53.00%	-21.52%

内部抵销	294,662,653.73	352,051,960.80	-19.48%	-14.26%	0.50%	-17.56%
合计	1,392,006,082.99	868,170,646.46	37.63%	6.92%	-0.95%	4.96%
分地区						
东北地区	19,871,794.80	19,230,769.20	3.23%	53.16%	52.42%	0.48%
华北地区	189,929,716.60	99,140,893.64	47.80%	-39.74%	-58.46%	23.51%
华东地区	114,056,977.05	115,707,978.66	-1.45%	86.82%	92.53%	-3.01%
华南地区						
西北地区	1,324,082,043.27	952,932,527.94	28.03%	5.42%	4.14%	0.88%
西南地区						
华中地区	38,728,205.00	33,210,437.82	14.25%	888,371.47%	761,787.28%	14.25%
内部抵销	294,662,653.73	352,051,960.80	-19.48%	-14.26%	0.50%	-17.56%
合计	1,392,006,082.99	868,170,646.46	37.63%	6.92%	-0.95%	4.96%

公司主营业务数据统计口径在报告期发生调整的情况下，公司最近 1 年按报告期末口径调整后的主营业务数据

适用  不适用

#### 四、资产、负债状况分析

##### 1、资产项目重大变动情况

单位：元

	2014 年末		2013 年末		比重增减	重大变动说明
	金额	占总资产比例	金额	占总资产比例		
货币资金	537,171,520.81	5.64%	341,263,275.84	3.70%	1.94%	不适用
应收账款	500,662,010.40	5.25%	318,794,003.62	3.45%	1.80%	不适用
存货	354,876,753.03	3.72%	469,204,001.74	5.08%	-1.36%	不适用
长期股权投资	37,671,044.84	0.40%	13,029,455.15	0.14%	0.26%	不适用
固定资产	7,450,089,398.47	78.19%	7,083,843,320.74	76.71%	1.48%	不适用
在建工程	377,637,929.32	3.96%	716,087,283.81	7.75%	-3.79%	不适用

##### 2、负债项目重大变动情况

单位：元

	2014 年		2013 年		比重增减	重大变动说明
	金额	占总资产比例	金额	占总资产比例		
短期借款	224,000,000.00	2.35%	130,000,000.00	1.41%	0.94%	不适用
长期借款	6,581,770,000.00	69.08%	6,731,600,000.00	72.90%	-3.82%	不适用

## 五、核心竞争力分析

公司具有55年装备制造历史，近年来，公司一直持续关注并积极参与我国新能源的开发和利用，致力于新能源技术的引进消化吸收，并将技术创新作为企业发展的生命力。公司已取得31项新能源实用新型专利，并形成了新能源发电和新能源装备制造两大板块：风力发电—风电设备制造—维护检修安装服务，光伏发电—光伏发电设备制造—维护检修安装服务。

——新能源发电。公司目前已投产的风电场装机容量已达到113.87万千瓦，光伏发电2万千瓦，另外在建风电场装机容量14.85万千瓦，成为宁夏地区风电运营龙头，新能源发电可为公司带来稳定的收益。

——新能源装备制造。公司具备年产1000MW风机、500套塔筒、500MW光伏组件的产能。

——维护检修安装服务。公司在新能源装备制造的基础上延伸服务，已逐渐形成维护、检修、安装、服务队伍，并对10MW以上光伏电站和50MW以上风电场从设计、施工、安装、调试进行全方位工作。

## 六、投资状况分析

### 1、对外股权投资情况

#### (1) 对外投资情况

√ 适用 □ 不适用

对外投资情况		
报告期投资额（元）	上年同期投资额（元）	变动幅度
363,186,168.96	0.00	
被投资公司情况		
公司名称	主要业务	上市公司占被投资公司权益比例
宁夏青铜峡宁电风光能源有限公司	风力发电、太阳能光伏发电以及相关产业的投资、建设及运营管理。	100.00%
内蒙古阿拉善银星风力发电有限公司	风力发电项目的开发、投资、建设、经营和管理；组织风力发电电力的生产和销售；从事风力发电设备检修运行、维护以及设计、安装、调试；风力发电及其相关产业的培训和咨询工作。	100.00%



宁夏天净神州风力发电有限公司	风力发电及相关业务。	50.00%
----------------	------------	--------

## 2、募集资金使用情况

√ 适用 □ 不适用

### (1) 募集资金总体使用情况

√ 适用 □ 不适用

单位：万元

募集资金总额	42,700
报告期投入募集资金总额	24,490.52
已累计投入募集资金总额	24,490.52
报告期内变更用途的募集资金总额	0
累计变更用途的募集资金总额	0
累计变更用途的募集资金总额比例	0.00%
募集资金总体使用情况说明	
<p>(一) 募集资金金额及到位时间经中国证券监督管理委员会证监许可(2014)853号《关于核准宁夏银星能源股份有限公司向中铝宁夏能源集团有限公司发行股份购买资产并募集配套资金的批复》文件核准,本公司于2014年11月4日向特定投资者非公开发行人民币普通股64,114,114股,每股发行价格6.66元,募集资金总额人民币426,999,999.24元,扣除各项发行费用人民币15,826,073.85元,实际募集资金净额人民币411,173,925.39元。上述资金已于2014年11月13日全部到位,已经信永中和会计师事务所(特殊普通合伙)审验,并出具了XYZH/2014YCA2005号验资报告。</p> <p>(二) 募集资金本年度使用金额及年末余额 2014 年度,本公司使用募集资金 224,905,206.31 元,募集资金产生的利息收入扣除手续费为 129,071.62 元,截至 2014 年 12 月 31 日,募集资金专户余额为 182,223,864.55 元。</p>	

### (2) 募集资金承诺项目情况

√ 适用 □ 不适用

单位：万元

承诺投资项目和超募资金投向	是否已变更项目(含部分变更)	募集资金承诺投资总额	调整后投资总额(1)	本报告期投入金额	截至期末累计投入金额(2)	截至期末投资进度(3)=(2)/(1)	项目达到预定可使用状态日期	本报告期实现的效益	是否达到预计效益	项目可行性是否发生重大变化
承诺投资项目										
太阳山五期项目	否	24,100	24,100	10,790.52	10,790.52	44.77%	2015年12月31日	0	是	否
太阳山一期技改项目	否	4,900	4,900				2015年12月31日	0	是	否

偿还银行贷款	否	12,000	12,000	12,000	12,000	100.00%	2014 年 12 月 31 日	0	是	否
本次交易整合费用	否	1,700	1,700	1,700	1,700	100.00%	2014 年 12 月 31 日	0	是	否
承诺投资项目小计	--	42,700	42,700	24,490.52	24,490.52	--	--		--	--
超募资金投向										
超募资金投向小计	--					--	--	0	--	--
合计	--	42,700	42,700	24,490.52	24,490.52	--	--	0	--	--
未达到计划进度或预计收益的情况和原因 (分具体项目)	不适用									
项目可行性发生重大变化的情况说明	不适用									
超募资金的金额、用途及使用进展情况	不适用									
募集资金投资项目实施地点变更情况	不适用									
募集资金投资项目实施方式调整情况	不适用									
募集资金投资项目先期投入及置换情况	适用 为使本公司的募投项目顺利进行,在募集资金实际到位之前,本公司以自筹资金预先投入本次募集资金投资项目。截至 2014 年 10 月 31 日,本公司募投项目以自筹资金实际已投入 91,943,364.33 元。公司第六届董事会第四次临时会议和第六届监事会第二次临时会议已经审议通过了《关于公司以募集资金置换预先投入自筹资金的议案》,同意本公司以非公开发行股票募集资金置换预先投入募投项目的自筹资金。信永中和会计师事务所(特殊普通合伙)出具了 XYZH/2014YCA2006 号专项审计报告。									
用闲置募集资金暂时补充流动资金情况	不适用									
项目实施出现募集资金结余的金额及原因	不适用									
尚未使用的募集资金用途及去向	尚未使用的募集资金及利息收入合计 18,222.39 万元,存放于募集资金银行专户中,按募集资金管理办法严格管理和使用。									
募集资金使用及披露	无									

中存在的问题或其他情况	
-------------	--

### (3) 募集资金变更项目情况

适用  不适用

公司报告期不存在募集资金变更项目情况。

### 3、主要子公司、参股公司分析

适用  不适用

主要子公司、参股公司情况

单位：元

公司名称	公司类型	所处行业	主要产品或服务	注册资本	总资产	净资产	营业收入	营业利润	净利润
宁夏银星能源风电设备制造有限公司	子公司	新能源装备制造制造业	组装和生产风力发电机组	70,000,000	372,485,490.36	20,963,888.05	209,886,856.24	-50,089,426.44	-51,373,369.28
宁夏青铜峡宁电风光能源有限公司	子公司	风力发电	风力发电、太阳能光伏发电以及相关产业的投资、建设及运营管理	152,000,000	677,728,281.46	162,195,530.01	72,895,155.43	1,859,537.52	10,013,770.12
内蒙古阿拉善银星风力发电有限公司	子公司	风力发电	风力发电及相关业务	170,000,000	865,622,918.42	208,681,811.79	96,131,355.01	28,179,654.60	31,907,326.70
宁夏银星能源光伏发电设备制造有限公司	子公司	新能源装备制造制造业	太阳能电池片、电池组件	50,000,000	189,309,443.19	-4,140,065.94	247,792,571.12	-18,269,186.23	-16,401,672.06
宁夏银仪风力发电有限责任公司	子公司	风力发电	风力发电及相关业务	284,000,000	1,415,703,560.15	341,636,488.41	191,473,765.62	14,079,572.23	26,297,897.58
宁夏天净神州风力发电有限	参股公司	风力发电	风力发电及相关业务	48,300,000	148,454,092.98	51,446,237.37	20,462,476.87	-978,253.98	-9,723.10

公司									
宁夏银星多晶硅有限责任公司	参股公司	多晶硅	高纯硅、多晶硅、单晶硅、硅片、电池及组件研发、生产及销售等	146,000,000	140,443,104.51	-511,153,913.45	2,540,928.41	-340,212,399.29	-337,447,877.23
石桥增速机(银川)有限公司	参股公司	新能源装备制造制造业	1mw、1.5mw、2mw 风力发电机及该功率以上的各机种的增速机的研究开发、设计、生产、销售等	40,000,000	55,185,858.36	24,077,560.34	22,633,499.97	-2,515,833.97	-3,833,565.97

#### 主要子公司、参股公司情况说明

报告期内，因风力发电机组价格下跌，公司控股子公司宁夏银星能源风电设备制造有限公司净利润为-5,137.34万元，比上年下降了36.16%；影响公司报告期归属于母公司的净利润-5,137.34万元。

报告期内，受光伏发电设备产品价格持续下滑的影响，公司控股子公司宁夏银星能源光伏发电设备制造有限公司净利润为-1,640.17万元，比上年同期下降了87.01%；影响公司报告期归属于母公司的净利润-902.09万元。

因本次重大资产重组取得的下述三家子公司具体情况详见报表附注相关内容。

#### 报告期内取得和处置子公司的情况

√ 适用 □ 不适用

公司名称	报告期内取得和处置子公司目的	报告期内取得和处置子公司方式	对整体生产和业绩的影响
宁夏青铜峡宁电风光能源有限公司	解决同业竞争	重大资产重组	增加了风电装机规模
内蒙古阿拉善银星风力发电有限公司	解决同业竞争	重大资产重组	增加了风电装机规模
宁夏天净神州风力发电有限公司	解决同业竞争	重大资产重组	增加了风电装机规模

#### 4、非募集资金投资的重大项目情况

√ 适用 □ 不适用

单位：万元

项目名称	计划投资总额	本报告期投入 金额	截至报告期末 累计实际投入 金额	项目进度	项目收益情况	披露日期（如 有）	披露索引（如 有）
中宁长山头 99MW 风力发 电项目	76,050	20,571	20,571	25.00%	0	2014 年 06 月 28 日	在巨潮资讯网 上披露了《宁 夏银星能源股 份有限公司投 资建设风电项 目公告》（公 告编 号： 2014-032）
合计	76,050	20,571	20,571	--	--	--	--

## 七、公司未来发展的展望

### 一、行业发展趋势及公司面临的市场竞争格局

#### （一）宏观环境分析

##### 1、国际环境

当前世界经济继续保持缓慢复苏的态势，但发达经济体经济增长总体仍较为疲软，短期内难以真正走出低谷，国外政策调整、地缘政治冲突等也带来了一些风险和不确定性。一些主要新兴市场经济体，供给方面的制约因素和金融条件的收紧对经济增长造成的不利影响可能持续更长时间，因而“十三五”初期世界经济仍只是边际上的改善。

但发展仍是当今国际关系的主流，世界多极化、经济全球化深入发展的大趋势没有改变，新兴经济体仍将是引领全球经济增长的重要力量。我国经济运行的国际环境总体趋好，仍然是国家经济发展的战略机遇期，和平发展的空间依旧广阔。同时，全球经济结构性变革出现曙光，成为世界经济的重要亮点，智能制造、信息技术以及清洁能源技术等正面临突破并将形成新的产业，将带来新的经济繁荣周期。

##### 2、国内环境

国内经济虽然也面临着调控、产能过剩等多方面的压力，但经济发展长期向好的趋势没有改变。2014年中国经济增长7.4%，未来一个阶段7%左右可能成为中国经济增长的“新常态”，增长速度、结构调整和增长动力将发生全方位变化，中国经济将进入经济奇迹到常规增长的转型。“十三五”期间，全面深化改革将更加充分发挥市场在资源配置中的决定性作用，政府职能加快转变、民营经济和小微企业的发展环境持续优化，将进一步激发工业发展活力。国家将继续实施积极的财政政策和稳健的货币政策，保持宏观经济政策的连续性和稳定性，增强调控的针对性、灵活性、前瞻性，保持经济平稳较快发展。认识新常态，适应新常态，是当前和今后一个时期我国经济发展的大趋势。在结构调整取得积极进展和全社会对转型升级重要性、必要性、紧迫性的共识不断增强的情况下，创新驱动发展战略继续深入推进，将进一步增强工业发展后劲。同时也要看到，当前国内外不稳定不确定因素仍然较多，在工业潜在增长率下降的情况下，多年积累的深层次问题与结构调整投入不

足的矛盾更加凸显，保持工业经济平稳健康发展还要付出巨大努力。

### 3、区域环境

当前，我国能源战略重心正在向西部转移。根据国家能源战略布局总体思路，国家将重点加强西部大型综合型能源生产基地的规划和建设，西北地区作为国家重要的能源生产和供应基地的战略地位将进一步提升。随着第二轮“西部大开发战略”的实施，中西部不断承接东部产业转移逐步成为带动经济增长的新亮点。同时，结合国家“一带一路”战略和内陆开放型经济试验区建设，宁夏空间发展战略规划提出了“一个支点、二个基地、一个示范区”的战略定位，即将宁夏打造成为丝绸之路经济带战略支点和中阿国际合作桥头堡，国家重要的现代能源化工基地，承接先进技术和产业转移基地，西部新型城镇化和生态宜居示范区。

#### （二）行业发展分析

##### 1、新能源发电

我国新能源发电起步较晚，但发展势头迅猛，在国家政策大力扶持下已逐步接近国际水平。虽然近期我国还坚持以火力发电为主、以新能源发电为辅的政策，但新能源发电已经获得了较大的发展空间。

2014年底全国并网风电装机容量9581万kW，并网太阳能发电容量2652万kW。风电设备平均利用小时1905小时，同比减少120小时。宁夏电网风电装机容量418万kW，占全区总装机容量的17.54%；光伏发电装机173万kW，占全区总装机容量的7.26%。风电装机容量前十位的省份中，河北、山西、内蒙古、宁夏和新疆等5个省份风电设备平均利用小时超过全国平均水平，其中宁夏达到1973小时。

我国现在风电场主要还是分布在新疆、甘肃及内蒙古等地区，这些地区的经济相对落后，风电场规模较小，用电负荷也不是很大，当地电网对风电的消纳能力有限，对风电发展造成一定的制约。尽管国家政策红利不断向清洁能源倾斜，弃风、弃光等问题依然存在，2014年全国风电场弃风限电达200亿kWh以上。这不仅使风电开发企业投资收益大打折扣，已经影响到风电领域的进一步投资。

国家能源发展战略行动计划提出，到2020年非化石能源占一次能源消费比重达到15%，并按照输出与就地消纳利用并重、集中式与分布式发展并举的原则，加快发展可再生能源。到2020年，风电装机达到2亿kW，风电与煤电上网电价相当；光伏装机达到1亿kW，光伏发电与电网销售电价相当。重点规划建设酒泉、内蒙古西部、内蒙古东部、冀北、吉林、黑龙江、山东、哈密、江苏等9个大型现代风电基地以及配套送出工程。

预计到2020年，宁夏风电装机总规模达到800万kW，占总装机规模的16.51%；光伏总装机规模达到400万kW，占总装机规模的8.25%。因此“十三五”期间，宁夏新能源仍有较大的发展空间。但新能源发电上网电价将逐步降低，将进一步削弱新能源发电的盈利能力，市场竞争也将变得更加激烈。

##### 2、新能源装备制造

风力发电装备制造方面，国家重点支持大容量风电设备生产制造，并开始设立严格的准入标准，限制低产能企业进入风电制造行业。国内主流风机设备制造商已从传统1.5MW风机的制造开始转向3MW、5MW、6MW，甚至是10MW大容量机组

的研发和制造。这从侧面反映了目前国内外风机大容量化的发展趋势。受国际风电发展大型化趋势的驱使，我国大型风电企业也开始进入风电装备大容量化的竞争，并在兆瓦级风电机组研制方面取得新的成果，开始全面迈进兆瓦级风电机组研制的领域。

光伏制造方面，国内的发展还处于起步阶段，低技术含量和高成本压力决定了这一产业的发展对政策导向和政府补贴的依赖性很强。在此背景下，国家一方面大力推进太阳能产业的发展，另一方面也制定了严格的准入标准，以保证行业的健康发展。自2011年以来，全球光伏市场极度疲软，光伏产品因产能过剩价格大幅下跌，价格与成本倒挂，勉强维持生产的企业几乎全部亏损，部分企业已倒闭破产。目前，国内光伏组件的产能已达到40GW，但全球市场每年的需求仅在20GW-30GW之间。在目前欧美两大主要市场没有出现明显增长态势下，国内过剩的产能很难在短时间内消化掉。

### （三）竞争力分析

#### 1、新能源发电业务

##### （1）新能源发电业务发展的挑战

一是国家已于近期下调了风电上网电价（每度电下调2分），这无疑对风电产业产生巨大冲击，风电利润空间将进一步被挤占和压缩。二是自治区能源资源分配殆尽，新能源资源的争夺和项目审批竞争将更加激烈，新能源入网难度将继续加大。

##### （2）新能源发电业务发展的机遇

一是国家《气候规划》和《能源发展战略行动计划（2014-2020年）》中都提出要大力发展风电、加快发展太阳能发电，计划到2020年建成2亿千瓦风电装机和1亿千瓦光伏装机（比“十二五”的规划装机目标翻了2倍多），这为公司新能源产业发展提供了良好机遇；二是宁夏新能源发电在“十三五”期间仍将迎来较快的增长，到2020年风电装机将达到800万kW，光伏发电装机将达到400万kW；三是近期央行连续下调贷款基准利率，将有利于降低公司财务费用和融资成本；四是国内近期启动了CDM碳交易市场，这对公司创收创效具有积极意义。

##### （3）新能源发电业务发展的优劣势分析

优势：公司对区域内风、光资源点的调查较早，情况掌握更全面，投资的新能源发电项目盈利能力更有保障；公司是区域内最早进入新能源发电行业的企业之一，在区域内有良好的行业声誉，并在项目审批、融资、获取资源方面具有更大优势；经过多年发展，公司具备了新能源发电站建设、运营的丰富经验，以及完整的建设运营团队，具备了较强的人力资源优势。

劣势：公司现有风电、光伏电站受前期设备价格过高等因素影响，已建成项目收益率不高。

#### 2、新能源装备制造业务

##### （1）风电设备制造业务发展的挑战

一是制造行业集中度高、集中度高的局面很难短期内被打破；风机设备价格呈现下降趋势，市场占有率低的生产厂商盈利能力下降。二是公司装备制造业产品成本高，竞争力弱，市场开拓困难，产能不能有效释放。

##### （2）风电设备制造业务发展的机遇

一是国家政策继续支持风力发电行业发展，并鼓励风电设备国产化，风电设备的国产化率不断提高；二是国家鼓励分布

式发电的政策将有利于自发自用的小型化风电设备发展；三是风力发电设备维护与再制造市场将为设备制造行业带来新的市场发展机会。

### （3）风电设备制造业务发展的优劣势分析

优势：公司风电项目每年保持一定规模增长，为风电设备业务提供了较好的内部市场和价格。同时，快速发展的风电检测检修业务也为公司风电设备制造业的发展带来了机遇。

劣势：从行业整体看，公司风电设备技术能力不具领先优势，市场占有率不高。设备毛利较低，盈利能力较弱。

## 二、公司未来发展战略

### （一）总体战略

以深化改革为动力，以经济效益为中心，全面强化发电经营管控，深入推进市场化开放型改革，积极拓展检修应用工程服务，加快项目建设与开发，加强资本运作，充分发挥上市公司融资平台功能，提升公司主营业务盈利能力，实现企业健康可持续发展。

### （二）业务发展战略

#### 1、新能源发电业务

“十三五”期间，公司将继续把风力发电和光伏发电作为公司的支柱产业，坚持以电为本，力争到2016年，实现150万千瓦的风力发电装机容量，到2020年公司风力发电达到200万千瓦。同时，全面开展风电设备检测检修业务，成为宁夏乃至西北地区首屈一指的集风力发电和运检服务为一体的企业。

#### 2、新能源装备制造业务

公司在“十三五”期间，努力做精做强装备制造业，通过消化吸收再创新，技术改造等手段，提升公司装备制造技术，提升产品附加值。在风电设备制造方面，通过零部件国产化推进，降低风机制造成本，提升竞争能力。依托目前公司百万风电装机规模，建立备品备件超市，大力拓展检修业务，建立制造-维修一体化经营模式，以适应国家风电未来发展新常态。光伏发电设备制造方面，发挥现有产能，走制造-应用发展之路，努力朝着光伏发电方案设计者、产品提供者、运行保障者为一体的行业领先企业迈进。

#### 3、服务型产业

在“十三五”期间，逐步培育发展市场化服务、检修安装、对外承揽工程等新的利润增长点，加快人才队伍建设，逐步引进具有专业资质和的技术水平的高素质人才，加大固定资产投资力度，以内部市场为平台，锻炼队伍，积累经验，到“十三五”末，争取实现服务型产业收入过亿元的总体目标。

## 三、2015年公司重点工作

2015年公司将加快公司发展步伐，在2014年重大资产重组的基础上全面强化风电经营管控，提升风电盈利能力，做大做强风力发电产业，深入推进装备制造业市场化改革，积极拓展检修应用工程服务，加快项目建设与开发，加大新能源项目的储备，实现公司健康持续发展。



#### （一）强化经营管控，提升发电产业盈利能力

公司将新能源发电产业作为企业未来发展的支柱产业，坚持以电为本。在资产与管理整合、扩产扩能、规模化发展的基础上，加快推动风电产业经营模式由规模型向质量效益型转变，真正实现“数量、质量、效益”均衡发展。

#### （二）深入推进市场化改革，激活装备制造产业

公司将继续按照“目标管理、公开招聘、风险抵押、授权经营”的操作模式，充分利用市场竞争机制，以更为开放灵活的方式，持续、深入对装备制造业进行市场化改革。积极打造精品，坚决淘汰落后产业和产品，逐步建立在装备制造产业内的替补产品或新业务。

公司还将充分利用现有装备制造的厂房、设备、人才、技术等要素，发挥两个技术研究中心的作用，积极与各大高校、科研机构合作，寻求或研发甚至引进新领域内的装备产品。

#### （三）拓展检修工程服务，培育新的经济增长点

随着国内风电机组投运规模逐年扩大和运行时间不断增加，检修运维服务市场潜力巨大，公司已经拥有百万风电基础，因此，公司将在“十三五”期间大力拓展检修工程服务业务，在做好内部检修服务业务的同时，大力培育发展新能源发电运维、检修及风电机组零部件的本地化生产配套服务业务，打造成为宁夏最大的综合检修维护基地。

#### （四）加快项目建设与开发，增强企业发展后劲

2015年公司将不遗余力、不失时机地继续推进重大项目建设，快速扩大发电产业规模。一是要抓好在建项目及续建项目工作，确保在建工程早日投产发挥效益。二是抓好项目前期工作，积极推进新能源发电项目开发，储备尽可能多的优质新能源项目资源，实现未来滚动发展。三是加强项目工程建设管理，建立重大问题随时报告制和终身追究制，重点做好项目质量管理，控制工程建设成本，坚持经济效益优先原则，统筹做好项目立项、前期、基建、投运等各阶段的工作，确保项目如期保质完成，并尽快发挥产能，实现经济效益。

#### （五）发挥融资平台功能，强化资金运作和管理能力

从目前来看，2015年公司资金压力仍将很大。为此，将进一步拓宽筹融资渠道，积极发挥上市公司融资平台功能，通过各种渠道开展各种形式的项目融资。同时，加强资金管控能力，抓好财务资金预算和资金计划工作，严格预算的刚性，提高资金计划的准确性和严肃性，加快资金回笼，减少资金占用，保障正常生产经营的流动资金。

#### （六）深化内部管理，提升经营管控水平

2015年，公司将进一步加强对标，强化基础管理，切实提升经营管控水平。一是加大安全环保工作力度，严格执行安全生产红线管理。二是加强质量管理，实行质量监管责任制和精益生产管理，建立从原材料入厂检测到产品出厂检验全过程控制。三是强化成本费用管控力度，确保各项成本费用不超出控制总额。同时要继续细化工程造价预算管理，严控工程建设成本。四是优化组织机构和员工配置，通过优化业务流程，精简组织机构，稳妥做好机构调整和员工优化配置工作，努力提高管理效率和劳动生产率。五是持续改进和完善薪酬制度、绩效考核、营销激励机制等管理机制。加大绩效考核力度，探索实行全员风险抵押经营制，使每位员工的工作业绩与企业效益相挂钩，充分调动全体员工的工作积极性。六是强化内部风险管

控，不断提高风险管理及防范意识，完善合同管理制度，努力降低合同及法律诉讼等风险。

#### 四、公司完成在建投资项目所需的资金需求、使用计划及资金来源情况

公司2015年建设已核准的99MW风电项目，项目总投资76,050万元，其中项目资本金15,210万元，由公司自筹，其余部分申请银行贷款。

#### 五、可能面对的风险及应对措施

##### （一）政策性风险

主要指国家在新能源产业发展过程中调控政策的变化对公司生产经营所带来的影响。应对措施主要是紧盯国家政策，根据国家政策的变化及时调整公司发展方向，同时积极加强与政府有关部门的沟通联系，充分利用各种资源，通过多种渠道，最大限度地争取国家和地方政府在项目审批、资金补助、税收优惠、科技创新、技术改造等方面的政策支持，以及政府投资奖励、财政发展资金和政府扶持资金等各类补贴资金的支持，为企业发展提供强大后劲。

##### （二）产品价格风险

随着国内新能源产业的快速发展，新能源产品的价格呈不断下降趋势，有可能对公司的经济效益造成一定影响。但公司判断，风电产品的价格已趋于稳定，光伏产品的价格已跌至低谷，新能源产品价格继续下跌的空间有限。应对措施主要是加强内部管理，全面建立符合公司实际的生产过程成本控制体系，增强生产成本控制能力，提高产品质量和产量。同时积极开拓应用工程、屋顶工程及分布式光伏电站市场，通过自主开发建设风电场和光伏电站转移产品价格风险，提高企业盈利水平。

##### （三）原材料价格及供应风险

公司的新能源产业受原材料价格的影响较大，主要是钢材价格、电池板价格以及单晶硅及多晶硅的价格等的价格影响，有可能因为原材料价格的上涨而影响公司的收益。应对措施主要是优化采购流程，在防控风险的基础上提高招标采购效率，加强材料定额管理，控制生产过程的成本支出，加快存货周转速度，同时与主要原材料供应商建立战略合作关系，降低采购成本。

## 八、与上年度财务报告相比，会计政策、会计估计和核算方法发生变化的情况说明

√ 适用 □ 不适用

### （一）重要会计政策变更

会计政策变更的内容和原因	审批程序	备注
财政部于 2014 年陆续修订和发布了《企业会计准则第 9 号—职工薪酬》、《企业会计准则第 30 号—财务报表列报》、《企业会计准则第 33 号—合并财务报表》、《企业会计准则第 39 号—公允价值计量》、《企业会计准则第 40 号—合营安排》、《企业会计准则第 2 号—长期股权投资》和《企业会计准则第 41 号—在其他主体中权益的披露》以及《企业会计	本公司六届六次董事会审议通过《关于公司变更会计政策的议案》。	

准则第 37 号—金融工具列报》，要求除《企业会计准则第 37 号—金融工具列报》自 2014 年年度报告开始执行外，其他准则自 2014 年 7 月 1 日起在所有执行企业会计准则的企业范围内施行。2014 年 7 月 23 日，财政部又对《企业会计准则—基本准则》进行了修订和重新发布。		
---	--	--

公司根据各准则要求调整可比期间各期财务报表项目及金额的影响如下：

会计政策变更的内容和原因	受影响的报表项目名称	2013年度	2012年度
《企业会计准则第 2 号-长期股权投资（2014 年修订）》	可供出售金融资产	22,350,000.00	22,711,149.63
	长期股权投资	-22,350,000.00	-22,711,149.63
《企业会计准则第30号--财务报表列报（2014年修订）》	递延收益	58,212,500.04	54,263,166.67
	其他非流动负债	-58,212,500.04	-54,263,166.67
《企业会计准则第33号—合并财务报表（2014年修订）》	少数股东权益	1,345,666.64	
	未分配利润	-1,345,666.64	

## （二）重要会计估计变更

本公司本年未发生会计估计变更事项。

## 九、与上年度财务报告相比，合并报表范围发生变化的情况说明

√ 适用 □ 不适用

本公司合并财务报表范围包括风电设备公司、宁电风光公司、银星风电公司、光伏设备公司、银仪风电公司五家子公司。与上年相比，本年因重大资产重组增加宁电风光公司、银星风电公司两家子公司及太阳山风电厂、贺兰山风电厂、阿左旗分公司三家分公司。

## 十、公司利润分配及分红派息情况

报告期内利润分配政策的制定、执行或调整情况

√ 适用 □ 不适用

根据中国证监会公告[2013]43号《上市公司监管指引第3号—上市公司现金分红》文件的要求，结合公司实际情况，经第六届董事会第一次临时会议和2014年第一次临时股东大会审议通过，公司对《公司章程》相关条款进行了修订（上述事项公司已于2014年2月12日、2月28日在《证券时报》、《证券日报》和巨潮资讯网上披露）。

现金分红政策的专项说明	
是否符合公司章程的规定或股东大会决议的要求：	是
分红标准和比例是否明确和清晰：	是
相关的决策程序和机制是否完备：	是
独立董事是否履职尽责并发挥了应有的作用：	是
中小股东是否有充分表达意见和诉求的机会，其合法权益是否得到了充分保护：	是

现金分红政策进行调整或变更的，条件及程序是否合规、透明：	是
------------------------------	---

公司近 3 年（含报告期）的利润分配预案或方案及资本公积金转增股本预案或方案情况

公司2012年度、2013年度、2014年度利润分配预案或方案及资本公积金转增股本预案或方案为：不派发现金红利，不送红股，不以公积金转增股本。

公司近三年现金分红情况表

单位：元

分红年度	现金分红金额（含税）	分红年度合并报表中归属于上市公司股东的净利润	占合并报表中归属于上市公司股东的净利润的比率	以现金方式要约回购股份资金计入现金分红的金额	以现金方式要约回购股份资金计入现金分红的比例
2014 年	0.00	19,360,919.01	0.00%	0.00	0.00%
2013 年	0.00	-139,886,195.14	0.00%	0.00	0.00%
2012 年	0.00	19,562,208.97	0.00%	0.00	0.00%

公司报告期内盈利且母公司未分配利润为正但未提出现金红利分配预案

适用  不适用

## 十一、本报告期利润分配及资本公积金转增股本预案

适用  不适用

公司计划年度不派发现金红利，不送红股，不以公积金转增股本。

## 十二、社会责任情况

适用  不适用

公司一贯注重企业与社会、环境的协调可持续发展，始终坚持把为社会和公众提供优质清洁能源作为公司的首要社会责任。公司始终坚信，承担社会责任，履行企业公民职责，是对公司可持续发展的有利保障。公司在追求经济效益的同时，注重维护股东与债权人利益，全面保护债权人和职工的合法权益，诚信对待供应商、客户和消费者，全力降低生产过程中的能源消耗与污染物排放。公司认真落实带薪休假制度，努力为员工营造良好的工作生活环境。报告期内，公司实现了与环境、社会、员工的和谐发展，有效履行了社会责任。

上市公司及其子公司是否属于国家环境保护部门规定的重污染行业

是  否  不适用

上市公司及其子公司是否存在其他重大社会安全问题

是  否  不适用

报告期内是否被行政处罚

是  否  不适用

## 十三、报告期内接待调研、沟通、采访等活动登记表

适用  不适用

接待时间	接待地点	接待方式	接待对象类型	接待对象	谈论的主要内容及提供的资料
报告期内	公司办公室	电话沟通	个人	个人投资者	公司生产经营情况等
报告期内	深交所互动易平台	其他	个人	个人投资者	公司生产经营情况等
2014年04月02日	公司315办公室	实地调研	机构	海通证券股份有限公司研究所分析师陈日华	公司生产经营情况等
2014年06月18日	公司302会议室	实地调研	机构	上海申银万国证券研究所有限公司分析师韩启明	公司生产经营情况等
2014年08月29日	公司326会议室	实地调研	机构	嘉实基金管理有限公司姚志鹏、工银瑞信基金管理有限公司杜洋、信达澳银基金管理有限公司王迪、中邮基金管理有限公司张腾、富国基金管理有限公司白杨、东方证券股份有限公司方重寅、国泰君安证券资产管理公司苏旺兴、华富基金管理有限公司高靖瑜、中欧基金管理有限公司刘伟伟、长信基金管理有限公司齐琦、国华人寿保险股份有限公司戴炯瀚、天隼投资管理咨询（上海）有限公司陈奇、长江证券股份有限公司张垚、建信基金管理公司王东杰、民生加银基金管理有限公司葛兰、长江证券股份有限公司郭博华、长江证券股份有限公司马军、银华基金管理有限公司李晓星、申万菱信基金管理有限公司任琳娜、富安达基金管理有限公司余思贤、华夏基金管理有限公司翟鹏、东吴基金管理有限公司张剑鑫、华夏基金管理有限公司毛俊新、华基金管理有限公司金宏伟、景顺长城基金管理有限公司刘潇潇、泰达宏利基金管理有限公司陈桥宁、国投瑞银基金管理有限公司伍智勇、东方证券资产管理有限公司郭乃幸、中银基金管理有限公司程巍、长盛基金管理有限公司孟琪、泰信基金管理有限公司吴秉韬	公司生产经营情况等
接待次数					226
接待机构数量					33
接待个人数量					193
接待其他对象数量					0
是否披露、透露或泄露未公开重大信息	否				

## 第五节 重要事项

### 一、重大诉讼仲裁事项

√ 适用 □ 不适用

诉讼(仲裁)基本情况	涉案金额(万元)	是否形成预计负债	诉讼(仲裁)进展	诉讼(仲裁)审理结果及影响	诉讼(仲裁)判决执行情况	披露日期	披露索引
中国环境保护公司诉吴忠仪表集团有限公司及公司股东权纠纷案	1,375.38	是	该案已进入执行阶段,已与对方达成执行和解协议	二审公司已败诉	已与对方达成执行和解协议,公司正在按照协议的约定分期付款。	2007年05月09日	公司在巨潮资讯网上披露了:《诉讼事项进展公告》(公告编号:2007-023),《诉讼事项进展公告》(公告编号:2008-003),《诉讼事项进展公告》(公告编号:2008-036)。
湖南长炼兴长集团有限责任公司申请追加本公司、西北轴承股份有限公司、宁夏铁路多元发展集团有限公司、宁夏东方铝业股份有限公司为被执行人一案	1,500	是	复议申请被驳回,本公司等四家公司将继续通过各种方式维护公司的合法权益。	复议申请被驳回	复议申请被驳回	2014年04月22日	公司在巨潮资讯网上披露了:《诉讼事项公告》(公告编号:2014-022),《诉讼事项进展公告》(公告编号:2014-036),《诉讼事项进展公告》(公告编号:2015-002)。
浙江光普太阳能科技有限公司诉公司控股子公司加工合同纠纷案	1,413.47	否	目前该案双方已达成了和解	目前该案双方已达成了和解	目前该案双方已达成了和解	2014年04月22日	公司在巨潮资讯网上披露了:《诉讼事项公告》(公告编号:2014-022),《诉讼事项进展公告》(公告编号:2014-038)。
公司诉武汉凯迪电力工程有限公司、阳光凯迪新能源集团有限公司买卖合同合同纠纷案	1,555.7	否	目前该案三方已达成了和解	目前该案三方已达成了和解	目前该案三方已达成了和解	2014年06月28日	公司在巨潮资讯网上披露了:《诉讼事项公告》(公告编号:2014-033),《诉讼事项进展公告》(公告编号:2014-038)。
宁夏伊斯兰地质工程公司建设工程施工合同纠纷案	1,005.78	否	目前该案双方已达成了和解	目前该案双方已达成了和解	目前该案双方已达成了和解	2015年02月04日	公司在巨潮资讯网上披露了:《诉讼事项进展公告》(公告编号:

2015-002)

## 二、资产交易事项

### 1、收购资产情况

√ 适用 □ 不适用

交易对方或最终控制方	被收购或置入资产	交易价格(万元)	进展情况(注2)	对公司经营的影响(注3)	对公司损益的影响(注4)	该资产为上市公司贡献的净利润占净利润总额的比率	是否为关联交易	与交易对方的关联关系(适用关联交易情形)	披露日期(注5)	披露索引
中铝宁夏能源集团有限公司	风电业务类相关资产及负债	128,143.13	截至本报告披露日,所涉及的资产产权已全部过户,所涉及的债权债务已全部转移	该事项对公司业务连续性、管理层稳定性无负面影响	自本期初至报告期末为上市公司贡献的净利润(万元)	353.48%	是	控股股东	2014年10月31日	公司在巨潮资讯网上披露:《宁夏银星能源股份有限公司关于重大资产重组之资产交割过户情况的公告》(公告编号:2014-047)

## 三、重大关联交易

### 1、与日常经营相关的关联交易

√ 适用 □ 不适用

关联交易方	关联关系	关联交易类型	关联交易内容	关联交易定价原则	关联交易价格	关联交易金额(万元)	占同类交易金额的比例	关联交易结算方式	可获得的同类交易市价	披露日期	披露索引
宁夏宁电光伏材料有限公司	受同一控股股东及最终控制方控制的其他企业	购原材料	太阳能电池片	招标价或竞争谈判价		1,013.03		现金结算		2012年03月10日	公司在巨潮资讯网上披露了《宁夏银星能源股份有限公司2012年度日常关联交易预计公告》(公告

										编号: 2012-010)
宁夏银星多晶硅有限责任公司	受同一控股股东及最终控制方控制的其他企业	购原材料	太阳能电池片	招标价或竞争谈判价		141.44		现金结算		2012年03月10日 公司在巨潮资讯网上披露了《宁夏银星能源股份有限公司2012年度日常关联交易预计公告》(公告编号: 2012-010)
宁夏新能源研究院(有限公司)	受同一控股股东及最终控制方控制的其他企业	接受劳务	-	谈判价		6.6		现金结算		2015年03月26日 公司在巨潮资讯网上披露了《宁夏银星能源股份有限公司2014年度日常关联交易增加公告》
宁夏银仪电力设备检修安装有限公司	受同一控股股东及最终控制方控制的其他企业	接受劳务	升压站建设	招标价或竞争谈判价		300		现金结算		2015年03月26日 公司在巨潮资讯网上披露了《宁夏银星能源股份有限公司2014年度日常关联交易增加公告》
中铝宁夏能源集团有限公司	控股股东	销售产品	电池组件	招标价或竞争谈判价		56.99		现金结算		2014年03月20日 公司在巨潮资讯网上披露了《宁夏银星能源股份有限公司2014年度日常关联交易预计公告》(公告编号: 2014-016)
中铝宁夏能源集团有限公司太阳山光伏发电厂	控股股东及最终控制方	销售产品	光伏组件	招标价或竞争谈判价		4,144.28		现金结算		2014年03月20日 公司在巨潮资讯网上披露了《宁夏银星能源股份有限公司2014年度日常关联交易预计公告》(公告编号: 2014-016)
中铝宁夏能源集团有限公司	控股股东及最终控制方	销售产品	太阳能跟踪支架	招标价或竞争谈判价		8		现金结算		2014年03月20日 公司在巨潮资讯网上披露了《宁夏银星能



太阳山光伏发电厂										源股份有限公司 2014 年度日常关联交易预计公告》(公告编号: 2014-016)
中铝宁夏能源集团有限公司固原光伏发电厂	控股股东及最终控制方	销售产品	光伏组件	招标价或竞争谈判价		397.26		现金结算	2014 年 03 月 20 日	公司在巨潮资讯网上披露了《宁夏银星能源股份有限公司 2014 年度日常关联交易预计公告》(公告编号: 2014-016)
中铝宁夏能源集团有限公司固原光伏发电厂	控股股东及最终控制方	销售产品	太阳能跟踪支架	招标价或竞争谈判价		1.2		现金结算	2014 年 03 月 20 日	公司在巨潮资讯网上披露了《宁夏银星能源股份有限公司 2014 年度日常关联交易预计公告》(公告编号: 2014-016)
宁夏宁电太阳能发电有限公司	受同一控股股东及最终控制方控制的其他企业	销售产品	电池组件	招标价或竞争谈判价		20.1		现金结算	2015 年 03 月 26 日	公司在巨潮资讯网上披露了《宁夏银星能源股份有限公司 2014 年度日常关联交易增加公告》
北京意科能源技术有限公司	受同一控股股东及最终控制方控制的其他企业	销售产品	电池组件	招标价或竞争谈判价		38.61		现金结算	2014 年 03 月 20 日	公司在巨潮资讯网上披露了《宁夏银星能源股份有限公司 2014 年度日常关联交易预计公告》(公告编号: 2014-016)
中卫宁电新能源有限公司	受同一控股股东及最终控制方控制的其他企业	销售产品	太阳能跟踪支架	招标价或竞争谈判价		139.47		现金结算	2014 年 03 月 20 日	公司在巨潮资讯网上披露了《宁夏银星能源股份有限公司 2014 年度日常关联交易预计公告》(公告

										编号: 2014-016)
中卫宁电新能源有限公司	受同一控股股东及最终控制方控制的其他企业	销售产品	电池组件	招标价或竞争谈判价		4,529.39		现金结算		2014年03月20日 公司在巨潮资讯网上披露了《宁夏银星能源股份有限公司2014年度日常关联交易预计公告》(公告编号: 2014-016)
陕西西夏能源有限公司	受同一控股股东及最终控制方控制的其他企业	销售产品	塔筒	招标价或竞争谈判价		4,511.12		现金结算		2014年03月20日 公司在巨潮资讯网上披露了《宁夏银星能源股份有限公司2014年度日常关联交易预计公告》(公告编号: 2014-016)
陕西西夏能源有限公司	受同一控股股东及最终控制方控制的其他企业	销售产品	风力发电机组	招标价或竞争谈判价		4,564.96		现金结算		2012年03月10日 公司在巨潮资讯网上披露了《宁夏银星能源股份有限公司2012年度日常关联交易预计公告》(公告编号: 2012-010)
宁夏银仪电力设备检修安装公司	受同一控股股东及最终控制方控制的其他企业	销售产品	电池组件	招标价或竞争谈判价		379.5		现金结算		2014年03月20日 公司在巨潮资讯网上披露了《宁夏银星能源股份有限公司2013年度日常关联交易增加公告》(公告编号: 2014-017)
宁夏宁电光伏材料有限公司	同一控股股东及最终控制方控制的其他企业	提供劳务	电池片加工费	招标价或竞争谈判价		65.45		现金结算		2013年03月30日 公司在巨潮资讯网上披露了《宁夏银星能源股份有限公司2012年度日常关联交易增加公告》(公告编号: 2013-010)
中铝宁夏	控股股东	提供劳务	临时接入	竞争谈判		245.28		现金结算		2015年 公司在巨潮资

能源集团 有限公司 太阳山光 伏发电厂	及最终控 制方		费	价						03月26 日	讯网上披露了 《宁夏银星能 源股份有限公 司2014年度日 常关联交易增 加公告》
中铝宁夏 能源集团 有限公司 固原光伏 发电厂	控股股东 及最终控 制方	提供劳务	电气工程	竞争谈判 价		24.2		现金结算		2015年 03月26 日	公司在巨潮资 讯网上披露了 《宁夏银星能 源股份有限公 司2014年度日 常关联交易增 加公告》
合计				--	--	20,586.88	--	--	--	--	--
大额销货退回的详细情况				无							
关联交易的必要性、持续性、选择与关联方（而非市场其他交易方）进行交易的原因				以上关联交易均属于公司的正常业务范围。关联交易遵循公平、公正、公开的原则，不会损害公司的利益。选择与关联方进行交易的原因是：公司产业是控股股东产业链上的一环。							
关联交易对上市公司独立性的影响				无							
公司对关联方的依赖程度，以及相关解决措施（如有）				无							
按类别对本期将发生的日常关联交易进行总金额预计的，在报告期内的实际履行情况（如有）				报告期内，关联采购实际发生金额 1,154.47 万元，占年初预计关联采购的 9.62%；关联销售实际发生金额 18,790.88 万元，占年初预计关联销售的 24.09%；接受劳务实际发生额 306.6 万元，占年初预计接受劳务的 61.32%；提供劳务实际发生额 334.93 万元，占年初预计数的 33.49%。							
交易价格与市场参考价格差异较大的原因（如适用）				不适用							

## 2、关联债权债务往来

适用  不适用

是否存在非经营性关联债权债务往来

是  否

公司报告期不存在非经营性关联债权债务往来。

## 3、其他关联交易

适用  不适用

(1)报告期内，公司向中铝财务有限责任公司申请流动资金贷款2,900万元，用于公司生产经营周转。期限为12个月，利息按中国人民银行公布的同期贷款利率计息。

(2)公司董事会同意将控股子公司宁夏银仪风力发电有限责任公司未分配利润680万元转增其注册资

本。

(3) 公司与中铝财务有限责任公司签订《金融服务协议》，由中铝财务有限责任公司为公司提供存贷款、结算及其他金融服务。

(4) 2014年8月20日，公司收到中国证监会（证监许可〔2014〕853号）《关于核准宁夏银星能源股份有限公司向中铝宁夏能源集团有限公司发行股份购买资产并募集配套资金的批复》，公司发行股份购买资产并募集配套资金方案已经中国证监会上市公司并购重组审核委员会审核通过。截至2014年12月31日，本次重组所涉目标资产的交割及过户工作已全部完成，公司新增股份已上市（上述事项已于2013年5月3日、8月12日，2014年2月12日、3月18日、6月28日、7月11日、7月18日、8月21日、9月2日、10月21日、10月31日、11月21日、12月13日、12月18日、12月20日、12月29日在《证券时报》、《证券日报》及巨潮资讯网上披露）。

关联交易临时报告披露网站相关查询

临时公告名称	临时公告披露日期	临时公告披露网站名称
《宁夏银星能源股份有限公司关于向中铝财务有限责任公司申请流动资金贷款暨关联交易的公告》（公告编号：2014-008）	2014年02月12日	<a href="http://www.cninfo.com.cn">http://www.cninfo.com.cn</a>
《宁夏银星能源股份有限公司第六届董事会第一次临时会议决议公告》	2014年02月12日	<a href="http://www.cninfo.com.cn">http://www.cninfo.com.cn</a>
《宁夏银星能源股份有限公司关于拟与中铝财务有限责任公司签订<金融服务协议>暨关联交易的公告》（公告编号：2014-026）	2014年04月30日	<a href="http://www.cninfo.com.cn">http://www.cninfo.com.cn</a>
《宁夏银星能源股份有限公司发行股份购买资产并募集配套资金暨关联交易报告书》、《宁夏银星能源股份有限公司发行股份购买资产并募集配套资金实施情况暨新增股份上市公告书》等公告	2014年02月12日	<a href="http://www.cninfo.com.cn">http://www.cninfo.com.cn</a>
	2014年09月02日	<a href="http://www.cninfo.com.cn">http://www.cninfo.com.cn</a>
	2014年12月29日	<a href="http://www.cninfo.com.cn">http://www.cninfo.com.cn</a>

## 四、重大合同及其履行情况

### 1、托管、承包、租赁事项情况

#### (1) 租赁情况

适用  不适用

租赁情况说明

报告期内，公司、宁夏银星能源风电设备制造有限公司与美泽新能源（宁夏）有限公司签署了租赁协议，美泽新能源（宁夏）有限公司租赁公司风电设备制造基地的相关设备等，租金合计500万元。公司与美泽新能源（宁夏）有限公司无关联关系。

为公司带来的损益达到公司报告期利润总额 10% 以上的项目

适用  不适用

公司报告期不存在为公司带来的损益达到公司报告期利润总额 10% 以上的租赁项目。

## 2、担保情况

√ 适用 □ 不适用

单位：万元

公司对外担保情况（不包括对子公司的担保）								
担保对象名称	担保额度 相关公告 披露日期	担保额度	实际发生日期 （协议签署 日）	实际担保金额	担保类型	担保期	是否履行 完毕	是否为关 联方担保
报告期内审批的对外担保额度 合计（A1）			0	报告期内对外担保实际发生 额合计（A2）				0
报告期末已审批的对外担保额 度合计（A3）			0	报告期末实际对外担保余额 合计（A4）				0
公司对子公司的担保情况								
担保对象名称	担保额度 相关公告 披露日期	担保额度	实际发生日期 （协议签署 日）	实际担保金额	担保类型	担保期	是否履行 完毕	是否为关 联方担保
宁夏银星能源风电 设备制造有限公司	2011年08 月13日	15,000	2011年10月 24日	1,600	连带责任保 证	10年	否	否
宁夏银星能源风电 设备制造有限公司	2011年08 月13日	15,000	2011年10月 28日	1,200	连带责任保 证	10年	否	否
宁夏银星能源风电 设备制造有限公司	2011年08 月13日	15,000	2011年11月 10日	1,300	连带责任保 证	10年	否	否
宁夏银星能源风电 设备制造有限公司	2011年08 月13日	15,000	2012年01月 10日	2,000	连带责任保 证	10年	否	否
宁夏银星能源风电 设备制造有限公司	2011年08 月13日	15,000	2012年02月 06日	1,000	连带责任保 证	10年	否	否
宁夏银星能源风电 设备制造有限公司	2011年08 月13日	15,000	2012年02月 28日	2,000	连带责任保 证	10年	否	否
宁夏银星能源风电 设备制造有限公司	2011年08 月13日	15,000	2012年05月 14日	1,000	连带责任保 证	10年	否	否
宁夏银星能源风电 设备制造有限公司	2011年08 月13日	15,000	2012年06月 12日	1,000	连带责任保 证	10年	否	否
宁夏银星能源风电 设备制造有限公司	2011年08 月13日	15,000	2012年08月 03日	1,200	连带责任保 证	10年	否	否
宁夏银星能源风电 设备制造有限公司	2011年08 月13日	15,000	2012年08月 14日	1,300	连带责任保 证	10年	否	否
宁夏银仪风力发电 有限责任公司	2014年10 月31日	4,000	2014年11月 09日	4,000	连带责任保 证	7年	否	是
报告期内审批对子公司担保额			13,000	报告期内对子公司担保实际				4,000

度合计 (B1)		发生额合计 (B2)	
报告期末已审批的对子公司担保额度合计 (B3)	28,000	报告期末对子公司实际担保余额合计 (B4)	17,600
公司担保总额 (即前两大项的合计)			
报告期内审批担保额度合计 (A1+B1)	13,000	报告期内担保实际发生额合计 (A2+B2)	4,000
报告期末已审批的担保额度合计 (A3+B3)	28,000	报告期末实际担保余额合计 (A4+B4)	17,600
实际担保总额 (即 A4+B4) 占公司净资产的比例		10.41%	
其中:			
为股东、实际控制人及其关联方提供担保的金额 (C)		4,000	
直接或间接为资产负债率超过 70% 的被担保对象提供的债务担保金额 (D)		17,600	
担保总额超过净资产 50% 部分的金额 (E)		0	
上述三项担保金额合计 (C+D+E)		17,600	
未到期担保可能承担连带清偿责任说明 (如有)		无	
违反规定程序对外提供担保的说明 (如有)		不适用	

采用复合方式担保的具体情况说明

报告期内, 公司未采用复合方式担保。

### 3、其他重大交易

适用  不适用

2014年8月20日, 公司收到中国证监会 (证监许可〔2014〕853号) 《关于核准宁夏银星能源股份有限公司向中铝宁夏能源集团有限公司发行股份购买资产并募集配套资金的批复》, 公司发行股份购买资产并募集配套资金方案已经中国证监会上市公司并购重组审核委员会审核通过。截至2014年12月31日, 本次重组所涉目标资产的交割及过户工作已全部完成, 公司新增股份已上市 (上述事项已于2013年5月3日、8月12日, 2014年2月12日、3月18日、6月28日、7月11日、7月18日、8月21日、9月2日、10月21日、10月31日、11月21日、12月13日、12月18日、12月20日、12月29日在《证券时报》、《证券日报》及巨潮资讯网上披露)。

## 五、承诺事项履行情况

### 1、公司或持股 5% 以上股东在报告期内发生或以前期间发生但持续到报告期内的承诺事项

适用  不适用

承诺事由	承诺方	承诺内容	承诺时间	承诺期限	履行情况
股改承诺					
收购报告书或					

权益变动报告 书中所作承诺					
资产重组时所 作承诺	中铝宁夏能 源集团有限 公司	"中铝宁夏能源关于本次发行股份锁定期的承诺： 根据中铝宁夏能源的承诺，其在本次重组中认购取得的银星能源新增发行股份，自上市之日起三十六个月内不进行转让。银星能源本次募集配套资金中，除中铝宁夏能源外的其他特定对象认购的银星能源股票，自上市之日起十二个月内不得转让。若中国证监会或深圳证券交易所等相关有权机构对本次银星能源所发行股份的锁定期另有要求的，依其规定执行。本次发行结束后，由于公司送红股、转增股本等原因增持的公司股份，亦应遵守上述约定。"	2014 年 12 月 30 日	2014 年 12 月 30 日至 2017 年 12 月 30 日	截至目前，该 承诺仍在履 行过程中。
	中铝宁夏能 源集团有限 公司	"中铝宁夏能源关于标的资产业绩承诺及补偿措施：1、业绩承诺根据天健兴业出具的经国务院国资委备案的资产评估报告，本次重大资产重组中采用收益法定价的标的资产（包括银星风电 100%股权、宁电风光 100%股权、神州风电 50%股权以及中铝宁夏能源贺兰山风力发电厂、阿左旗分公司和太阳山风力发电厂全部资产及相关负债）在 2014 年、2015 年、2016 年和 2017 年拟实现的归属于银星能源的净利润分别为 4,615.43 万元、5,459.87 万元、6,358.00 万元及 10,032.79 万元。中铝宁夏能源承诺，上述标的资产在 2014 年、2015 年、2016 年、2017 年实现的扣除非经常性损益后归属于母公司股东的净利润分别为 4,615.43 万元、5,459.87 万元、6,358.00 万元及 10,032.79 万元。如果本次交易于 2014 年度实施完毕，利润补偿期间为 2014 年、2015 年、2016 年。2、利润未达到承诺利润数的股份补偿（1）股份补偿根据会计师事务所出具的专项审计报告，如果 6 项风电厂资产在利润补偿期间实际实现的扣除非经常性损益后归属于母公司股东的净利润累积数小于评估报告所对应的 6 项风电厂资产同期累积预测净利润数，则银星能源应在该年度的年度报告披露之日起 5 日内，以书面方式通知中铝宁夏能源 6 项风电厂资产在该期间累积实际净利润数小于累积预测净利润数的事实，并要求中铝宁夏能源补偿净利润差额。如果中铝宁夏能源须向银星能源补偿利润，中铝宁夏能源同意银星能源以总价 1.00 元的价格回购其持有的一定数量的银星能源股份，回购股份数量的上限为中铝宁夏能源以 6 项风电厂资产认购的全部银星能源股份。（2）每年股份补偿数量的确定①在利润补偿期间，如果须实施股份回购，当年应回购股份数量	2014 年 02 月 10 日	利润补偿期 间为 2014 年、2015 年、 2016 年。	目前该业绩 承诺仍在履 行过程中。

	<p>的计算公式如下：回购股份数量=（截至当期期末6项风电厂资产累积预测净利润数-截至当期期末6项风电厂资产累积实际净利润数）×以6项风电厂资产认购股份总数÷补偿期限内6项风电厂资产各年的预测净利润数总和-已补偿股份数量注1：前述实际净利润数以6项风电厂资产扣除非经常性损益后归属于母公司股东的净利润数确定；注2：如果上市公司发行股份购买资产的股票发行价为定价基准日前20个交易日的均价，即6.59元/股，6项风电厂资产的评估值为117,660.82万元，认购的股份总数对应为17,854.4492万股；注3：在逐年补偿的情况下，在各年计算的补偿股份数量小于0时，按0取值，即已经补偿的股份不冲回。②如果利润补偿期内银星能源以转增或送股方式进行分配而导致中铝宁夏能源持有的银星能源股份数发生变化，则中铝宁夏能源回购股份的数量应调整为：按上款公式计算的回购股份数×（1+转增或送股比例）。③在利润补偿期内，如果须实施股份回购，中铝宁夏能源应将回购股份在利润补偿期内的现金分红返还银星能源。返还现金分红的计算公式为返还现金分红=回购股份数×利润补偿期内每股现金红利。（3）在补偿期限届满时，银星能源对6项风电厂资产进行减值测试，如期末减值额/6项风电厂资产作价&gt;补偿期限内已补偿股份总数/6项风电厂资产认购股份总数，则中铝宁夏能源将另行补偿股份。另需补偿的股份数量为：期末减值额/每股发行价格-补偿期限内已补偿股份总数。（4）股份补偿的实施①如果中铝宁夏能源须向银星能源补偿利润，中铝宁夏能源需在接到银星能源书面通知后30个工作日内按照本条之规定计算应回购股份数并协助银星能源通知证券登记结算机构，将该等应回购股份转移至银星能源董事会设立的专门账户，进行单独锁定。应回购股份转移至银星能源董事会设立的专门账户后不再拥有表决权且不享有股利分配的权利，该部分被锁定的股份应分配的利润归银星能源所有。在利润补偿期间，已经累积的单独锁定的应回购股份不得减少。②银星能源在利润补偿期限届满且确定最后一个会计年度应回购股份数量并完成锁定手续后，应在两个月内就本协议项下全部应回购股份的股票回购事宜召开股东大会。若股东大会通过，银星能源将以总价人民币1.00元的价格定向回购上述专户中存放的全部股份，并予以注销；若银星能源股东大会未通过上述定向回购议案，则银星能源应在股东大会决议公</p>			
--	---	--	--	--



		<p>告后 10 个工作日内书面通知中铝宁夏能源，中铝宁夏能源将在接到通知后的 30 日内将前款约定的存放于银星能源董事会设立的专门账户中的全部已锁定股份赠送给银星能源股东大会赠送股份实施公告中所确定的股权登记日在册的除中铝宁夏能源以外的其他股东，其他股东按其持有股份数量占股权登记日扣除中铝宁夏能源持有的股份数后银星能源的股本数量的比例享有获赠股份。”</p>			
	<p>中铝宁夏能源集团有限公司</p>	<p>“中铝宁夏能源关于避免同业竞争的承诺：中铝宁夏能源控制下暂不纳入本次重组范围的风电类资产包括：宁夏银仪风力发电有限责任公司 50% 的股权；拟兴建的乌兰哈达风电场项目、风力发电机零部件生产加工项目和拟申请的贺兰山百万千瓦级风电场项目规划；中铝宁夏能源子公司陕西西夏能源有限公司拟投资的定边风电场等风力发电项目。中铝宁夏能源承诺：“1、自本次重组预案公告之日起一年内，中铝宁夏能源将对外处置持有的宁夏银仪风力发电有限责任公司 50% 的股权，处置价格不低于该股权的评估价值。2、贺兰山百万千瓦级风电项目、乌兰哈达风电场项目和风力发电机零部件生产加工项目目前均处于前期工作阶段，未正式申报项目立项文件。中铝宁夏能源未来确保不会作为项目主体申报上述项目立项或进行任何项目建设和运营，并自本承诺出具之日起开始逐步将项目相关工作转移由上市公司承担，最迟于 2015 年底前全部移交完成。移交完成后，中铝宁夏能源将不再参与上述项目的任何工作。如上市公司未来无法承接、参与该等项目或经审议决策后决定不参与、不承接该等项目，则中铝宁夏能源亦将不再推进项目立项及后续工作。3、中铝宁夏能源全资子公司陕西西夏能源有限公司正在开展定边冯地坑风电场一期 49.5MW 项目的建设工作和定边冯地坑风电场二期 49.5MW 项目、白兴庄风电场 50MW 项目、朱庄风电场 50MW 项目的前期工作。中铝宁夏能源正在和陕西地方电力（集团）有限公司洽谈有关陕西西夏能源有限公司股权合作事项，待股权合作事宜确定后，中铝宁夏能源同意在六个月内将所持陕西西夏能源有限公司股权按照评估确定的公允价格转让给上市公司。如上述转让行为涉及适用《上市公司重大资产重组管理办法》第十二条的规定或上市公司经内部审议决策决定不受让陕西西夏能源有限公司股权，则本公司承诺于收到上市公司决定之日起一年内完成该等股权的对外处置。在此过程中不排除陕西西夏能源有限公司其他股东</p>	<p>2014 年 02 月 10 日</p>		<p>中铝宁夏能源已履行处置银仪风电 50% 股权的内部审批流程，后续工作包括聘请具备证券业务资质的评估机构完成对银仪风电 50% 股权价值评估、将评估结果向国资管理机构备案、在产权交易所挂牌出售。预计于 2015 年 6 月完成产权交易所进行挂牌转让程序。截至目前，上述承诺仍在履行过程中。</p>

		优先购买权的行使。除风电类资产外，中铝宁夏能源及其控制的部分企业与上市公司及其子公司在光伏发电领域存在相同或类似的业务。中铝宁夏能源承诺，将尽一切之可能之努力，使中铝宁夏能源及其控制的其他企业不再从事光伏发电类业务。以此为目的，中铝宁夏能源将在未来五年内将光伏发电及相关产品生产类资产和业务对外出售，以消除与上市公司之间的同业竞争。如果五年内无法将相关资产和业务卖出，中铝宁夏能源将于一年内以评估值收购上市公司拥有的光伏发电及相关产品生产相关资产和业务。”			
	中铝宁夏能源集团有限公司	"中铝宁夏能源关于土地和房产的承诺：“标的资产中银星风电阿左旗贺兰山风电场二期项目土地及神州风电两处房产尚未取得权属证书。中铝宁夏能源现就上述未取得权属证书的土地和房屋确认并承诺将在本重组预案披露之日起一年内取得国有土地使用权证。针对上述未取得房屋所有权证的房屋，中铝宁夏能源承诺将在本次重组资产交割完成后三个月内取得房屋所有权证。上述办理土地房产权证所包含的土地出让金、相关税费等费用由中铝宁夏能源承担。如果在上述期限内未取得国有土地使用权证或房屋所有权证，中铝宁夏能源承诺将以该等土地的市场价格和房屋本次评估值的等额现金回购该等土地和房屋，并将该等土地和房屋无偿赠与银星能源使用。本次重组后若因上述资产瑕疵或在上述期限内未及时办理产权证导致银星能源遭受任何损失，中铝宁夏能源将积极采取相关措施以尽量减少银星能源的损失，并用现金补偿银星能源由此形成的一切损失。”	2013年07月25日	2014年12月29日	上述土地和房屋已取得权属证书。该承诺已履行完毕。
	中铝宁夏能源集团有限公司	中铝宁夏能源关于保持上市公司独立性的承诺：为了维护银星能源经营的独立性，保护银星能源其他股东的合法权益，公司的控股股东中铝宁夏能源保证做到银星能源人员独立、资产独立、机构独立、业务独立、财务独立完整。	2013年07月25日		截至目前，该承诺仍在履行过程中。
	中铝宁夏能源集团有限公司	"中铝宁夏能源关于债权债务转移的承诺：中铝宁夏能源已就目标资产中涉及需直接转让给银星能源的债务向相关主要债权人发出将该等债务转移至银星能源的征询函。截至2014年8月31日，非股权类资产债务金额合计23.63亿元，回函同意转移的债务金额合计23.07亿元，同意率为97.76%。中铝宁夏能源承诺，在本次重组获得批准之后、资产交割之前通知或公告相关债务人；如部分债务转移未能取得债权人同意函并因此给银星能源造成	2013年07月25日		截至目前，该承诺仍在履行过程中。

		任何损失，中铝宁夏能源将全额赔偿。如本次重组完成后，根据本次重组方案已转让给银星能源的债权所对应的债务人仍向中铝宁夏能源偿还债务，其将通知该等债务人向银星能源清偿债务，或接受相关债务人清偿后，将相关款项转交银星能源。”			
首次公开发行或再融资时所作承诺					
其他对公司中小股东所作承诺					
承诺是否及时履行	是				
未完成履行的具体原因及下一步计划（如有）	不适用				

## 2、公司资产或项目存在盈利预测，且报告期仍处在盈利预测期间，公司就资产或项目达到原盈利预测及其原因做出说明

√ 适用 □ 不适用

盈利预测资产或项目名称	预测起始时间	预测终止时间	当期预测业绩（万元）	当期实际业绩（万元）	未达预测的原因（如适用）	原预测披露日期	原预测披露索引
内蒙古阿拉善银星风力发电有限公司 100% 股权、宁夏青铜峡宁电风光能源有限公司 100% 股权、宁夏天净神州风力发电有限公司 50% 股权以及中铝宁夏能源集团有限公司贺兰山风力发电厂、中铝宁夏能源集团有限公司阿左旗分公司、中铝宁夏能源集团有限公司太阳山风力发电厂全部资产及相关负债	2014 年 01 月 01 日	2016 年 12 月 31 日	4,615.43	5,007.9	不适用	2014 年 02 月 12 日	2014 年 2 月 12 日在巨潮资讯网上披露了《宁夏银星能源股份有限公司发行股份购买资产并募集配套资金暨关联交易报告书》、《宁夏银星能源股份有限公司与中铝宁夏能源集团有限公司签署的发行股份购买资产之利润补偿协议》等公告

公司股东、交易对手方在报告年度经营业绩做出的承诺情况

√ 适用 □ 不适用

2014 年公司控股股东中铝宁夏能源集团有限公司已完成上述补偿资产的利润预测。

## 六、聘任、解聘会计师事务所情况

现聘任的会计师事务所

境内会计师事务所名称	信永中和会计师事务所（特殊普通合伙）
境内会计师事务所报酬（万元）	50
境内会计师事务所审计服务的连续年限	6 年
境内会计师事务所注册会计师姓名	李耀忠、何燕

当期是否改聘会计师事务所

是  否

聘请内部控制审计会计师事务所、财务顾问或保荐人情况

适用  不适用

本年度，公司因内部控制审计事项，聘请信永中和会计师事务所（特殊普通合伙）为内部控制审计单位，审计费用为25万元。本年度，公司因重大资产重组事项，聘请西南证券股份有限公司为独立财务顾问，期间共支付财务顾问费1,033.20万元。

## 七、其他重大事项的说明

适用  不适用

2014年8月20日，公司收到中国证监会（证监许可〔2014〕853号）《关于核准宁夏银星能源股份有限公司向中铝宁夏能源集团有限公司发行股份购买资产并募集配套资金的批复》，公司发行股份购买资产并募集配套资金方案已经中国证监会上市公司并购重组审核委员会审核通过。截至2014年12月31日，本次重组所涉目标资产的交割及过户工作已全部完成，公司新增股份已上市（上述事项已于2013年5月3日、8月12日，2014年2月12日、3月18日、6月28日、7月11日、7月18日、8月21日、9月2日、10月21日、10月31日、11月21日、12月13日、12月18日、12月20日、12月29日在《证券时报》、《证券日报》及巨潮资讯网上披露）。

## 第六节 股份变动及股东情况

### 一、股份变动情况

#### 1、股份变动情况

单位：股

	本次变动前		本次变动增减（+，-）					本次变动后	
	数量	比例	发行新股	送股	公积金转股	其他	小计	数量	比例
一、有限售条件股份			258,564,994				258,564,994	258,564,994	47.74%
2、国有法人持股			220,764,994				220,764,994	220,764,994	40.75%
3、其他内资持股			37,800,000				37,800,000	37,800,000	6.98%
其中：境内法人持股			37,800,000				37,800,000	37,800,000	6.98%
二、无限售条件股份	283,068,000	100.00%						283,068,000	52.26%
1、人民币普通股	283,068,000	100.00%						283,068,000	52.26%
三、股份总数	283,068,000	100.00%	258,564,994				258,564,994	541,632,994	100.00%

股份变动的的原因

√ 适用 □ 不适用

宁夏银星能源股份有限公司发行股份购买资产并募集配套资金工作已实施完毕，新增股份258,564,994股于2014年12月30日上市。详见公司于2014年12月29日披露的《宁夏银星能源股份有限公司发行股份购买资产并募集配套资金实施情况暨新增股份上市公告书》（公告编号：2014-062）。

股份变动的批准情况

√ 适用 □ 不适用

2014年8月20日，公司收到中国证监会（证监许可〔2014〕853号）《关于核准宁夏银星能源股份有限公司向中铝宁夏能源集团有限公司发行股份购买资产并募集配套资金的批复》，公司发行股份购买资产并募集配套资金方案已经中国证监会上市公司并购重组审核委员会审核通过。详见公司于2014年8月21日披露的《宁夏银星能源股份有限公司关于重大资产重组事项获得中国证监会批复的公告》（公告编号：2014-039）。

股份变动的过户情况

√ 适用 □ 不适用

宁夏银星能源股份有限公司发行股份购买资产并募集配套资金工作已实施完毕,新增股份258,564,994股于2014年12月30日上市。详见公司于2014年12月29日披露的《宁夏银星能源股份有限公司发行股份购买资产并募集配套资金实施情况暨新增股份上市公告书》(公告编号:2014-062)。

股份变动对最近一年和最近一期基本每股收益和稀释每股收益、归属于公司普通股股东的每股净资产等财务指标的影响

适用  不适用

详见本报告“第三节 会计数据和财务指标摘要”中“一、主要会计数据和财务指标”。

公司认为必要或证券监管机构要求披露的其他内容

适用  不适用

## 2、限售股份变动情况

适用  不适用

单位:股

股东名称	期初限售股数	本期解除限售股数	本期增加限售股数	期末限售股数	限售原因	解除限售日期
中铝宁夏能源集团有限公司	0	0	207,273,702	207,273,702	非公开发行股份207,273,702股	2017年12月30日207,273,702股
渤海证券股份有限公司	0	0	5,800,000	5,800,000	非公开发行股份5,800,000股	2015年12月30日5,800,000股
浙江浙商证券资产管理有限公司	0	0	5,800,000	5,800,000	非公开发行股份5,800,000股	2015年12月30日5,800,000股
中国银河证券股份有限公司	0	0	6,000,000	6,000,000	非公开发行股份6,000,000股	2015年12月30日6,000,000股
财通基金管理有限公司	0	0	10,700,000	10,700,000	非公开发行股份10,700,000股	2015年12月30日10,700,000股
深圳云帆信息技术有限公司	0	0	5,900,000	5,900,000	非公开发行股份5,900,000股	2015年12月30日5,900,000股
中信证券股份有限公司	0	0	1,691,292	1,691,292	非公开发行股份1,691,292股	2015年12月30日1,691,292股
宝盈基金管理有限公司	0	0	5,800,000	5,800,000	非公开发行股份5,800,000股	2015年12月30日5,800,000股
东海基金管理有限公司	0	0	9,600,000	9,600,000	非公开发行股份9,600,000股	2015年12月30日9,600,000股
合计	0	0	258,564,994	258,564,994	--	--

## 二、证券发行与上市情况

### 1、报告期末近三年历次证券发行情况

√ 适用 □ 不适用

股票及其衍生证券名称	发行日期	发行价格（或利率）	发行数量	上市日期	获准上市交易数量	交易终止日期
普通股股票类						
境内上市的人民币普通股（A 股）	2014 年 12 月 29 日	6.59 元/股	194,450,880	2014 年 12 月 30 日	194,450,880	
境内上市的人民币普通股（A 股）	2014 年 12 月 29 日	6.66 元/股	64,114,114	2014 年 12 月 30 日	64,114,114	
可转换公司债券、分离交易可转债、公司债类						
权证类						

前三年历次证券发行情况的说明

2014年8月20日，公司收到中国证监会（证监许可〔2014〕853号）《关于核准宁夏银星能源股份有限公司向中铝宁夏能源集团有限公司发行股份购买资产并募集配套资金的批复》，公司发行股份购买资产并募集配套资金方案已经中国证监会上市公司并购重组审核委员会审核通过。公司发行股份购买资产并募集配套资金工作已完成，新增股份258,564,994股于2014年12月30日上市。

### 2、公司股份总数及股东结构的变动、公司资产和负债结构的变动情况说明

√ 适用 □ 不适用

详见本报告“第三节 会计数据和财务指标摘要”之“一、主要会计数据和财务指标”之“一、股份变动情况”。

## 三、股东和实际控制人情况

### 1、公司股东数量及持股情况

单位：股

报告期末普通股股东总数	37,607	年度报告披露日前第 5 个交易日末普通股股东总数	35,410	已申请	报告期末表决权恢复的优先股股东总数（如有）（参见注 8）	0		
持股 5% 以上的股东或前 10 名股东持股情况								
股东名称	股东性质	持股比例	报告期末持股数量	报告期内增减变动情况	持有有限售条件的股份数量	持有无限售条件的股份数量	质押或冻结情况	
							股份状态	数量
中铝宁夏能源集团有限公司	国有法人	52.91%	286,597,495	+207,273,702	207,273,702	79,323,793		
东海基金一工商	境内非国有法人	1.51%	8,200,000	+8,200,000	8,200,000	0		

银行—鑫龙 81 号资产管理计划				0			
中国银河证券股份有限公司	国有法人	1.11%	6,000,000	+6,000,000	6,000,000	0	
深圳云帆信息技术有限公司	境内非国有法人	1.09%	5,900,000	+5,900,000	5,900,000	0	
渤海证券股份有限公司	国有法人	1.07%	5,800,000	+5,800,000	5,800,000	0	
宝盈基金—招商银行—宝盈定增 12 号特定多客户资产管理计划	境内非国有法人	1.07%	5,800,000	+5,800,000	5,800,000	0	
浙商证券—工行—浙商汇金精选定增集合资产管理计划	境内非国有法人	0.80%	4,350,000	+4,350,000	4,350,000	0	
中信证券股份有限公司	国有法人	0.68%	3,692,106	+3,692,106	1,691,292	2,000,814	
林文威	境内自然人	0.39%	2,096,100	+650,218	0	2,096,100	
武盼盼	境内自然人	0.29%	1,563,959	0	0	1,563,959	
战略投资者或一般法人因配售新股成为前 10 名股东的情况(如有)(参见注 3)	中铝宁夏能源集团有限公司、东海基金—工商银行—鑫龙 81 号资产管理计划、中国银河证券股份有限公司、深圳云帆信息技术有限公司、渤海证券股份有限公司、宝盈基金—招商银行—宝盈定增 12 号特定多客户资产管理计划、浙商证券—工行—浙商汇金精选定增集合资产管理计划、中信证券股份有限公司是公司本次发行股份购买资产及募集配套资金的发行对象。本次发行新增股份中，由中铝宁夏能源认购的股份限售期为 36 个月。从上市首日起算，预计可上市流通时间为 2017 年 12 月 30 日。由其他发行对象认购的股份限售期为 12 个月。从上市首日起算，预计可上市流通时间为 2015 年 12 月 30 日。						
上述股东关联关系或一致行动的说明	公司控股股东中铝宁夏能源集团有限公司与上述股东之间不存在关联关系。						
前 10 名无限售条件股东持股情况							
股东名称	报告期末持有无限售条件股份数量	股份种类					
		股份种类	数量				
中铝宁夏能源集团有限公司	79,323,793	人民币普通股	79,323,793				
林文威	2,096,100	人民币普通股	2,096,100				
中信证券股份有限公司	2,000,814	人民币普通股	2,000,814				
武盼盼	1,563,959	人民币普通股	1,563,959				
李宝利	1,200,000	人民币普通股	1,200,000				
楼倩	989,194	人民币普通股	989,194				



徐江华	954,879	人民币普通股	954,879
蒋永才	890,000	人民币普通股	890,000
曾晓阳	809,000	人民币普通股	809,000
中国银行股份有限公司—泰达宏利行业精选证券投资基金	715,160	人民币普通股	715,160
前 10 名无限售流通股股东之间，以及前 10 名无限售流通股股东和前 10 名股东之间关联关系或一致行动的说明	公司控股股东中铝宁夏能源集团有限公司 与上述股东之间不存在关联关系。		
前 10 名普通股股东参与融资融券业务股东情况说明（如有）（参见注 4）	无		

公司前 10 名普通股股东、前 10 名无限售条件普通股股东在报告期内是否进行约定购回交易

是  否

公司前 10 名普通股股东、前 10 名无限售条件普通股股东在报告期内未进行约定购回交易。

## 2、公司控股股东情况

法人

控股股东名称	法定代表人/单位负责人	成立日期	组织机构代码	注册资本	主要经营业务
中铝宁夏能源集团有限公司	朱润洲	2003 年 06 月 26 日	75080505-1	502,580 万元	从事火电、铝、风电、太阳能发电、供热，及其相关产业的建设与运营管理，从事煤炭、铁路、机械制造及其相关产业的投资。（以上涉及行政许可的项目必须凭许可证经营），污水处理（分公司经营）。
未来发展战略	以中铝公司发展战略为引领，坚持稳中求进、转型升级的总基调，积极适应经济发展新常态，围绕做强做优中铝公司，以提高发展质量和效益为中心，以深化改革、提升竞争力为动力，以市场化、开放型为方向，以重大项目建设优化发展为载体，全力推进煤炭产能释放，积极发展大容量、高参数发电机组和煤电铝一体化项目，优化发展新能源，全面提升公司经济效益和核心竞争力。将公司建设成为中铝公司西部最大的能源基地、中铝公司最大的新能源基地、煤炭电力管理基地和煤炭电力培训基地，充分发挥公司的产业互补优势和区位优势，成为中铝公司单位资产盈利能力强和产业互补性强的能源企业集团。				
经营成果、财务状况、现金流等	截至 2014 年 9 月 30 日，集团公司营业收入 336,072 万元，净利润 26,561 万元，资产总额 2,874,630 万元，净资产 651,194 万元，经营活动产生的现金流量净额 149,842 万元（均为未经审计数）。				
控股股东报告期内控股和参股的其他境内	控股股东报告期内未持有其他上市公司股权。				

外上市公司的股权情况	
------------	--

控股股东报告期内变更

适用  不适用

公司报告期控股股东未发生变更。

### 3、公司实际控制人情况

法人

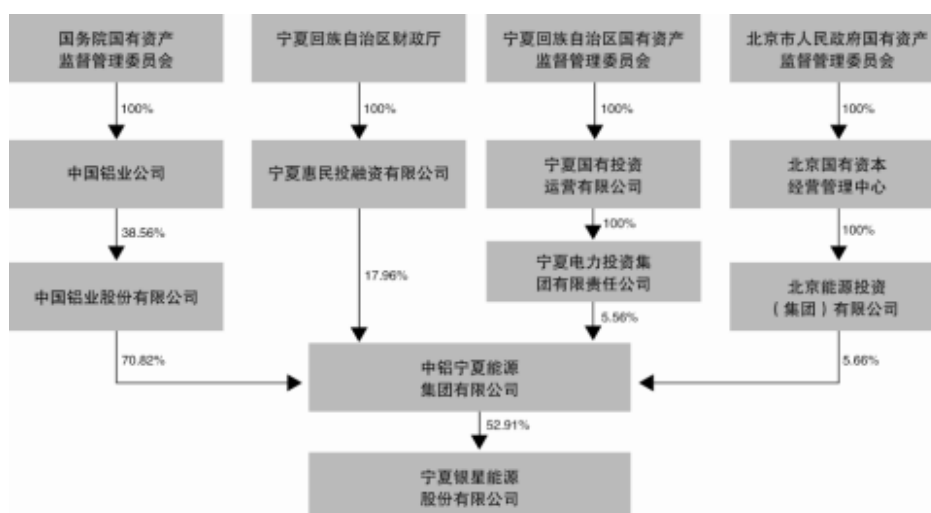
实际控制人名称	法定代表人/单位负责人	成立日期	组织机构代码	注册资本	主要经营业务
国务院国有资产监督管理委员会					
未来发展战略	不适用				
经营成果、财务状况、现金流等	不适用				
实际控制人报告期内控制的其他境内外上市公司的股权情况	不适用				

实际控制人报告期内变更

适用  不适用

公司报告期实际控制人未发生变更。

公司与实际控制人之间的产权及控制关系的方框图



实际控制人通过信托或其他资产管理方式控制公司

适用  不适用

## 第七节 优先股相关情况

适用  不适用

报告期公司不存在优先股。

## 第八节 董事、监事、高级管理人员和员工情况

### 一、董事、监事和高级管理人员持股变动

姓名	职务	任职状态	性别	年龄	任期起始日期	任期终止日期	期初持股数（股）	本期增持股份数量（股）	本期减持股份数量（股）	期末持股数（股）
王顺祥	董事长	离任	男	47	2013年11月15日	2014年12月31日	0	0	0	0
许峰	董事长	现任	男	42	2014年12月31日	2016年11月15日	0	0	0	0
吴解萍	副董事长	现任	女	47	2013年11月15日	2016年11月15日	0	0	0	0
温卫东	董事	现任	男	51	2013年11月15日	2016年11月15日	0	0	0	0
韩晓东	董事	现任	男	47	2013年11月15日	2016年11月15日	0	0	0	0
马桂玲	董事	现任	女	42	2013年11月15日	2016年11月15日	0	0	0	0
王路军	董事	现任	男	46	2013年11月15日	2016年11月15日	0	0	0	0
李宗义	独立董事	现任	男	45	2013年11月15日	2016年11月15日	0	0	0	0
高凤林	独立董事	现任	男	63	2013年11月15日	2016年11月15日	0	0	0	0
黄爱学	独立董事	现任	男	45	2013年11月15日	2016年11月15日	0	0	0	0
李雪峰	监事会主席	现任	男	48	2013年11月15日	2016年11月15日	0	0	0	0
朱敏	监事	现任	女	45	2013年11月15日	2016年11月15日	0	0	0	0
贾新军	职工监事	现任	男	46	2013年11月15日	2016年11月15日	0	0	0	0
姚浚源	副总经理	现任	男	51	2013年11月15日	2016年11月15日	0	0	0	0
王吉生	副总经理	现任	男	47	2013年11月15日	2016年11月15日	0	0	0	0

吴春芳	总会计师	现任	女	49	2013年11月15日	2016年11月15日	0	0	0	0
刘伟盛	董事会秘书	现任	女	42	2013年11月15日	2016年11月15日	0	0	0	0
李卫东	副总经理	现任	男	50	2013年11月15日	2016年11月15日	0	0	0	0
王海东	副总经理	现任	男	53	2013年11月15日	2016年11月15日	0	0	0	0
合计	--	--	--	--	--	--	0	0	0	0

## 二、任职情况

公司现任董事、监事、高级管理人员最近 5 年的主要工作经历

### （一）董事

许峰，历任宁夏大坝发电厂汽机分场检修工、技术员、副主任，马莲台电厂工程技术部主任、副总工程师兼工程技术部主任、机械维护部主任，宁夏银仪电力设备检修安装有限公司副总经理、工会主席、总经理。现任本公司第六届董事会董事长，中铝宁夏能源集团有限公司副总经理，宁夏银仪电力设备检修安装有限公司执行董事。

吴解萍，历任宁夏天净贺兰山风力发电有限公司副总经理，宁夏发电集团有限责任公司贺兰山风电厂副厂长、经营管理部副主任、贺兰山风电厂厂长、副总工程师兼风电事业部总经理、宁夏新能源研究院（有限公司）副院长，本公司第五届董事会董事、副董事长。现任中铝宁夏能源集团有限公司（原宁夏发电集团有限责任公司）副总工程师，新能源发电事业部总经理，兼任CDM项目办公室主任，宁夏意科太阳能发电有限公司董事长，中卫宁电新能源有限公司董事长，本公司第六届董事会董事、副董事长。

韩晓东，历任大坝电厂副主任、主任，马莲台发电厂工会主席，宁夏发电集团有限责任公司综合管理部副主任、红墩子风力发电项目筹备处主任，宁夏发电集团有限责任公司风电事业部副总经理，贺兰山风力发电厂厂长，太阳山风力发电厂厂长，本公司第五届董事会董事、总经理。现任本公司第六届董事会董事、总经理。

温卫东，历任宁夏电力局工会干事、统筹处养老保险专责、社保中心专责，宁夏发电集团有限责任公司党群工作部副主任、主任，本公司第五届董事会董事。现任中铝宁夏能源集团有限公司（原宁夏发电集团有限责任公司）总经理助理、人力资源部主任、社保中心主任，本公司第六届董事会董事。

马桂玲，历任大武口发电厂科工贸实业开发公司财务部主任，大武口发电厂财务部副主任、主任，宁夏发电集团有限责任公司马莲台发电厂财务部主任，宁夏发电集团有限责任公司财务管理部副主任、主任，本公司第五届董事会董事。现任中铝宁夏能源集团有限公司（原宁夏发电集团有限责任公司）财务管理部主任，本公司第六届董事会董事。

王路军，历任宁夏大坝发电厂继电保护班班长，电气分场二次兼培训专责、副主任；马莲台发电厂电控部副主任、主任兼党支部书记，检修副总工程师兼生产技术部主任，副厂长、党委委员；宁夏发电集团有限责任公司火电事业部副总经理；本公司第五届董事会董事。现任中铝宁夏能源集团有限公司（原宁夏发电集团有限责任公司）计划经营部副主任，本公司第六届董事会董事。

### （二）独立董事

李宗义，历任中国机电设备总公司项目经理、部门经理，本公司第五届董事会独立董事。1998年10月至今在国富浩华会计师事务所（现已更名为“瑞华会计师事务所”）工作，现任合伙人、副主任会计师，本公司第六届董事会独立董事。

高凤林，历任宁夏青铜峡水电厂团委书记、党委副书记，宁夏电力建筑安装工程公司经理、党委书记

记，宁夏电力基建局副局长，宁夏电力公司副总工程师、党委委员、工会主席。西北电网有限公司党组成员、工委主任、工会主席、调研员。2013年3月退休。现任本公司第六届董事会独立董事。

黄爱学，2005年8月至今在北方民族大学工作。现任本公司第六届董事会独立董事。

### （三）监事

李雪峰，历任宁夏广播电台广告科科长，宁夏人民广播电台经济台副台长、经济中心副主任，银川经济技术开发区管委会党政办副主任、机关党委专职副书记，自治区政府办公厅副处级秘书、正处级秘书，自治区知识产权局副局长，宁夏发电集团有限责任公司监察审计部主任、副总政工师、纪委委员、副书记、监察部主任、纪委书记，本公司第五届监事会监事会主席；现任中铝宁夏能源集团有限公司（原宁夏发电集团有限责任公司）党委委员、纪委书记，本公司第六届监事会监事会主席。

朱敏，历任浙江温州商学院财会专业讲师，宁夏电力公司石嘴山供电局财务管理部专责、审计管理部专责，宁夏发电集团有限责任公司财务管理部主任会计师、监察审计部副主任、审计部副主任，本公司副总会计师代总会计师、财务负责人，本公司第三届、第四届、第五届监事会监事。现任中铝宁夏能源集团有限公司（原宁夏发电集团有限责任公司）审计部主任，本公司第六届监事会监事。

贾新军，历任吴忠仪表厂生产车间技术员，吴忠仪表股份有限公司热冲车间主任，控制器件公司副经理，质量保证部副部长，组织人事部部长，党群监审部部长，宁夏朗盛铸造公司经理，吴忠仪表股份有限公司第三届监事会监事，本公司第五届监事会监事。现任本公司纪委书记兼工会主席，第六届监事会监事。

### （四）高级管理人员

姚浚源，历任宁夏工业干部学校教师，自治区计委综合处科员，计委培训中心副主任，长相忆宾馆副总经理、总经理，自治区计委培训中心主任。现任本公司副总经理。

王吉生，历任宁夏银仪风力发电有限责任公司副总经理，宁夏发电集团有限责任公司新能源研究所所长、科技中心副主任，宁夏宁电太阳能发电有限公司总经理。现任本公司副总经理，兼任宁夏银仪风力发电有限责任公司董事长。

吴春芳，历任宁夏中宁县经济委员会、中宁县乡镇企业管理局计划统计员、综合秘书、内部审计员，北京五联方圆会计师事务所有限公司审计助理、审计项目经理、审计业务二部副主任、标准复核部副主任，本公司副总会计师代总会计师。现任本公司总会计师。

李卫东，历任宁夏大武口电厂、宁夏大坝电厂工人，宁夏中宁发电有限责任公司热工维修部副主任、主任，宁夏银仪风力发电有限责任公司生产技术部主任、副总工程师，宁夏发电集团有限责任公司风电事业部生产建设处处长，宁夏银仪风力发电有限责任公司副总经理兼党支部书记、总经理兼党支部书记。现任本公司副总经理。

王海东，历任吴忠微型试验仪器厂、吴忠仪表厂技术员，吴忠仪表股份有限公司技术部室主任、技术中心主任助理、医疗器械事业部副部长、销售公司副经理，吴忠仪表分公司副总经理，宁夏银星能源发电设备构件制造分公司总经理，宁夏银星能源股份有限公司副总工程师，兼任宁夏银星能源光伏发电设备制造有限公司董事长、总经理，宁夏银星能源光伏电池制造分公司总经理。现任本公司副总经理。

刘伟盛，历任本公司第二届、第三届、第四届、第五届董事会证券事务代表，公司资产管理部处长、投资管理部处长、证券办主任、证券部副部长、证券法律部副部长。现任公司董事会秘书，证券法律投资部部长。

在股东单位任职情况

√ 适用 □ 不适用

任职人员姓名	股东单位名称	在股东单位担任的职务	任期起始日期	任期终止日期	在股东单位是否领取报酬津贴
许峰	中铝宁夏能源集团有限公司	副总经理	2014年09月03日		是

吴解萍	中铝宁夏能源集团有限公司	副总工程师	2007年12月29日		是
温卫东	中铝宁夏能源集团有限公司	总经理助理	2013年03月15日		是
马桂玲	中铝宁夏能源集团有限公司	财务管理部主任	2010年11月12日		是
王路军	中铝宁夏能源集团有限公司	计划经营部副主任	2011年02月14日		是
李雪峰	中铝宁夏能源集团有限公司	纪委书记	2013年02月04日		是
朱敏	中铝宁夏能源集团有限公司	审计部主任	2010年01月04日		是
在股东单位任职情况的说明	无				

在其他单位任职情况

适用  不适用

任职人员姓名	其他单位名称	在其他单位担任的职务	任期起始日期	任期终止日期	在其他单位是否领取报酬津贴
李宗义	瑞华会计师事务所	合伙人、副主任会计师	1998年10月01日		是
黄爱学	北方民族大学	副教授	2005年08月01日		是
在其他单位任职情况的说明	无				

### 三、董事、监事、高级管理人员报酬情况

董事、监事、高级管理人员报酬的决策程序、确定依据、实际支付情况

(一) 现任董事、监事及高级管理人员报酬的决策程序和确定依据

公司第四届董事会第三次临时会议、2008年第一次临时股东大会审议通过了独立董事、董事津贴标准的议案：每位独立董事年度津贴为人民币4万元(含税),独立董事按有关规定履行职责产生的费用据实报销；每位董事年度津贴为人民币2.5万元(含税),董事按有关规定履行职责产生的费用据实报销。

公司五届十二次董事会、2013年第一次临时股东大会审议通过了关于调整独立董事津贴的议案，将独立董事津贴标准调整为6万元/年（含税），独立董事按有关规定履行职责产生的费用据实报销。

公司第四届监事会第一次临时会议、2008年第一次临时股东大会审议通过了监事津贴标准的议案：每位监事年度津贴为人民币1.5万元(含税)。监事按有关规定履行职责产生的费用据实报销。

在本公司领取薪酬的现任高级管理人员的年度报酬，由董事会根据各人的职务及贡献大小确定报酬额度，基薪按月考核兑现，绩效薪实行滚动考核，考核期结束后兑付。报告期内，公司第六届董事会第二次临时会议审议通过了关于公司2013年经营业绩考核及高级管理人员年薪兑现的议案。

(二) 报告期内，公司应付全体董事、监事、高级管理人员（含离任和现任）年度报酬总额为252.14万元（税前，包含了应兑付独立董事、董事、监事津贴）。

在控股股东单位任职的董事、监事报告期内未在公司领取董事、监事津贴。

公司报告期内董事、监事和高级管理人员报酬情况

单位：万元

姓名	职务	性别	年龄	任职状态	从公司获得的报酬总额	从股东单位获得的报酬总额	报告期末实际所得报酬
王顺祥	原董事长	男	47	离任		48.47	
许峰	董事长	男	42	现任		37.47	
吴解萍	副董事长	男	47	现任		42.36	
温卫东	董事	男	51	现任		44.41	
韩晓东	董事、总经理	男	47	现任	35.65		35.65
马桂玲	董事	女	42	现任		39.83	
王路军	董事	男	46	现任		37.07	
李宗义	独立董事	男	45	现任	6		6
高凤林	独立董事	男	63	现任	6		6
黄爱学	独立董事	男	45	现任	6		6
李雪峰	监事会主席	男	48	现任		47.79	
朱敏	监事	女	45	现任		39.32	
贾新军	职工监事	男	46	现任	28.1		28.1
姚浚源	副总经理	男	51	现任	33.15		33.15
王吉生	副总经理	男	47	现任	28.62		28.62
吴春芳	总会计师	女	49	现任	26.6		26.6
刘伟盛	董事会秘书	女	42	现任	26.6		26.6
李卫东	副总经理	男	50	现任	28.82		28.82
王海东	副总经理	男	53	现任	26.6		26.6
合计	--	--	--	--	252.14	336.72	252.14

公司董事、监事、高级管理人员报告期内被授予的股权激励情况

适用  不适用

#### 四、公司董事、监事、高级管理人员变动情况

姓名	担任的职务	类型	日期	原因
王顺祥	董事长	离任	2014年12月31日	工作变动
许峰	董事长	被选举	2014年12月31日	被选举



## 五、报告期核心技术团队或关键技术人员变动情况（非董事、监事、高级管理人员）

公司报告期内核心技术团队或关键技术人员无变动。

## 六、公司员工情况

（一）截至2014年12月31日，公司有在册员工749人，其中：专业构成：生产及生产辅助人员412人、销售人员26人、技术人员119人，财务人员23人、行政人员169人；教育程度：硕士及以上学历10人、本科学历268人、大专学历281人、中专学历41人、技校及以下学历149人；公司没有需要承担费用的离退休职工。

（二）

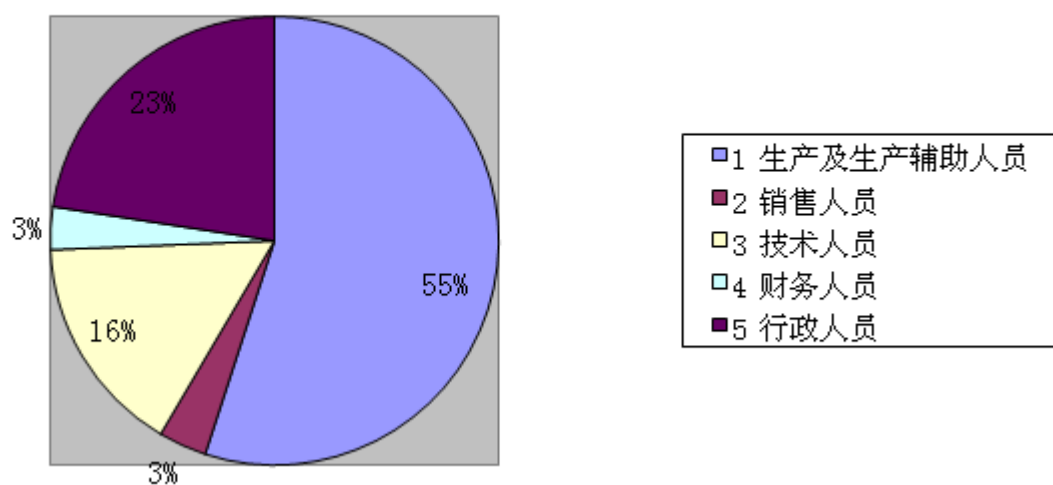
专业构成图						
序号	1	2	3	4	5	小计
专业构成	生产及生产辅助人员	销售人员	技术人员	财务人员	行政人员	
人数	412	26	119	23	169	749
所占比例	55%	3%	16%	3%	23%	100%

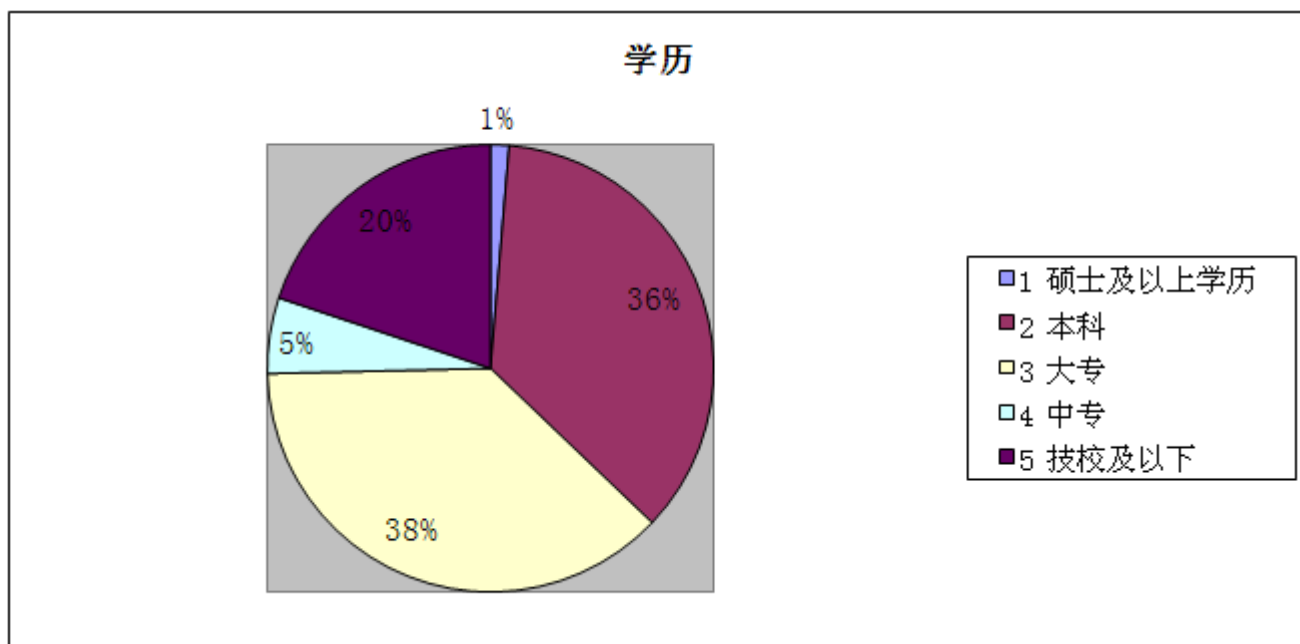
（三）

教育程度图

序号	1	2	3	4	5	小计
学历	硕士及以上学历	本科	大专	中专	技校及以下	
人数	10	268	281	41	149	749
所占比例	1%	36%	38%	5%	20%	100%

专业构成





## 第九节 公司治理

### 一、公司治理的基本状况

报告期内，公司严格按照《公司法》、《证券法》、《上市公司治理准则》、《关于在上市公司建立独立董事制度的指导意见》、《深圳证券交易所主板上市公司规范运作指引》等法律法规和上市公司治理规范性文件的要求，不断修订、补充各项公司治理制度，强化完善公司治理结构，加快推进公司治理建设，规范公司运作。公司治理的实际状况符合中国证监会有关文件的报告期内，公司严格按照《公司法》、《证券法》、《上市公司治理准则》、《深圳证券交易所股票上市规则》、《深圳证券交易所主板上市公司规范运作指引》和中国证监会有关法律法规等的要求，不断完善公司治理结构，健全公司内部控制制度，持续深入开展公司治理活动，促进公司规范运作。公司对照《上市公司治理准则》列明的七项内容进行了认真对比分析，认为公司治理符合《上市公司治理准则》的要求。

1、股东与股东大会：公司制订了《公司章程》和《股东大会议事规则》，能够确保所有股东、特别是中小股东的合法权利和平等地位；能够严格按照相关规定通知、召开股东大会，保证股东行使表决权；公司与关联人之间的关联交易公平合理，并按要求进行了充分披露。

2、控股股东与上市公司：本公司的控股股东行为规范，没有超越股东大会和董事会直接或间接干预公司的决策及生产经营活动；公司董事会、监事会和内部机构能够独立运作，在人员、资产、业务、财务和机构方面与控股股东做到了分开。

3、董事与董事会：公司董事候选人的提名和董事的选聘程序符合《公司章程》的规定；公司董事会的人数及人员构成符合法律、法规的要求，各位董事能够忠实、诚信、勤勉的履行职责；公司制订了《董事会议事规则》，确保董事会高效运作和科学决策；公司董事会成立了战略、提名、审计、薪酬与考核四个专业委员会，为董事会的决策提供了科学和专业的意见。

4、监事与监事会：公司制订了《监事会议事规则》，监事会的人员及结构符合有关法律、法规的要求；监事能够认真履行自己的职责，独立有效的行使监督和检查职能。

5、绩效评价与激励约束机制：公司经理人员的聘任公开、透明，符合法律、法规的规定；公司已建立公开、透明的绩效评价标准和激励约束机制，以吸引人才，保持经理人员的稳定。

6、利益相关者：公司能够充分尊重和维持利益相关者的合法权利，积极与利益相关者合作，加强与各方的沟通和交流，实现股东、员工、社会等各方利益的均衡，共同推进公司持续、健康发展。

7、信息披露与透明度：公司严格按照法律、法规和《公司章程》的规定，真实、准确、完整、及时的披露信息；所有公告均在中国证监会指定的信息披露媒体《证券时报》、《证券日报》和巨潮资讯网（<http://www.cninfo.com.cn>）上进行了披露，保证所有股东有平等的机会获得信息。

公司治理与《公司法》和中国证监会相关规定的要求是否存在差异

是  否

公司治理与《公司法》和中国证监会相关规定的要求不存在差异。

公司治理专项活动开展情况以及内幕信息知情人登记管理制度的制定、实施情况

2012年1月17日，根据中国证监会《关于上市公司建立内幕信息知情人登记管理制度的规定》及深圳证券交易所的相关规定，公司对《宁夏银星能源股份有限公司内幕信息保密制度》进行了修订，制度名称变更为《宁夏银星能源股份有限公司内幕信息保密及登记管理制度》。报告期内，公司切实执行内幕信息保密及登记管理制度的规定，不存在内幕信息知情人在影响公司股价的重大敏感信息披露前利用内幕信息买卖公司股票的情形；不存在董事、监事、高级管理人员违规买卖公司股票的情形；公司已按照《宁夏银星能源股份有限公司外部信息报送和使用管理制度》的规定，将外部信息使用人作为内幕信息知情人登记在案备查。

## 二、报告期内召开的年度股东大会和临时股东大会的有关情况

### 1、本报告期年度股东大会情况

会议届次	召开日期	会议议案名称	决议情况	披露日期	披露索引
2013 年度股东大会	2014年06月17日	1、审议通过了公司 2013 年度董事会工作报告；2、审议通过了公司 2013 年度监事会工作报告；3、审议通过了公司 2013 年度财务决算报告；4、审议通过了公司 2013 年度利润分配预案和资本公积金转增股本预案；5、审议通过了公司 2013 年年度报告及摘要（含独立董事述职报告）；6、审议通过了关于公司 2014 年度日常关联交易计划的议案；7、审议通过了关于公司拟向金融机构申请 2014 年度授信额度的议案；8、审议通过了关于公司 2014 年度为子公司提供担保额度的议案；9、审议通过了关于公司 2013 年度日常关联交易增加的议案。	所有议案均获通过	2014年06月18日	2013 年 6 月 18 日在巨潮资讯网上披露了公司 2013 年度股东大会决议公告

### 2、本报告期临时股东大会情况

会议届次	召开日期	会议议案名称	决议情况	披露日期	披露索引
2014 年第一次临时股东大会	2014 年 02 月 27 日	1、关于公司符合上市公司发行股份购买资产并配套融资条件的议案；2、关于公司实施非公开发行股份购买资产并配套融资暨关联交易及相关补充事宜的议案；3、关于《宁夏银星能源股份有限公司发行股份购买资产并募集配套资金暨关联交易报告书》及摘要的议案；4、关于与中铝宁夏能源签订发行股份购买资产协议、利润补偿协议及股份认购协议的议	所有议案均获通过	2014 年 02 月 28 日	2014 年 2 月 28 日在巨潮资讯网上披露了公司 2014 年第一次临时股东大会决议公告

		案；5、关于本次发行股份购买资产并募集配套资金的相关审计报告、盈利预测审核报告和资产评估报告的议案；6、关于提请股东大会批准中铝宁夏能源免予以要约方式增持公司股份的议案；7、关于拟放弃对中铝宁夏能源集团有限公司对外转让宁夏银仪风力发电有限责任公司 50% 股权的优先购买权的议案；8、关于提请股东大会授权董事会全权办理本次非公开发行股份购买资产并配套融资事宜的议案；9、关于修订公司募集资金管理制度的议案；10、关于修改《公司章程》部分条款的议案。			
2014 年第二次临时股东大会决议	2014 年 12 月 31 日	1、关于拟建设 99MW 中宁长山头风电项目的议案；2、关于拟与中铝财务有限责任公司签订《金融服务协议》的议案；3、关于续聘信永中和会计师事务所（特殊普通合伙）为公司 2014 年度审计机构的议案；4、关于续聘信永中和会计师事务所（特殊普通合伙）为公司 2014 年度内部控制审计机构的议案；5、关于拟调整为控股	所有议案均获通过	2015 年 01 月 05 日	2015 年 1 月 5 日在巨潮资讯网上披露了公司 2014 年第二次临时股东大会决议公告

		子公司宁夏银仪风力发电有限责任公司银行贷款提供连带责任担保相关事项的议案；6、关于公司拟向金融机构申请项目授信额度的议案；7、关于调整公司董事会成员的议案；8、关于提名许峰先生为公司第六届董事会董事候选人的议案。			
--	--	--	--	--	--

### 3、表决权恢复的优先股股东请求召开临时股东大会

适用  不适用

## 三、报告期内独立董事履行职责的情况

### 1、独立董事出席董事会及股东大会的情况

独立董事出席董事会情况						
独立董事姓名	本报告期应参加董事会次数	现场出席次数	以通讯方式参加次数	委托出席次数	缺席次数	是否连续两次未亲自参加会议
李宗义	10	8	2	0	0	否
高凤林	10	8	2	0	0	否
黄爱学	10	8	2	0	0	否
独立董事列席股东大会次数		3				

连续两次未亲自出席董事会的说明

无

### 2、独立董事对公司有关事项提出异议的情况

独立董事对公司有关事项是否提出异议

是  否

报告期内独立董事对公司有关事项未提出异议。

### 3、独立董事履行职责的其他说明

独立董事对公司有关建议是否被采纳

是  否

独立董事对公司有关建议被采纳或未被采纳的说明

公司独立董事严格按照相关法律法规和《公司章程》及独立董事相关工作制度等的规定，关注公司运作的规范性，独立履行职责，对公司的制度完善和日常经营决策等方面提出了许多宝贵的专业性意见，对报告期内公司聘请年度报告审计机构、换届选举、关联交易等事项发表了独立、公正的独立董事意见，维护了公司和全体股东的合法权益。

#### 四、董事会下设专门委员会在报告期内履行职责情况

##### （一）董事会战略委员会履职情况

董事会战略委员会由5名董事组成，其中1名为独立董事。报告期内，董事会战略委员会共召开了1次会议，于2014年6月25日就调整本次重大资产重组募集配套资金用途、关于拟建设99MW中宁长山头风电项目事项进行了讨论研究，同意将上述议案提交公司董事会审议。

##### （二）董事会审计委员会履职情况

公司董事会审计委员会由3名董事组成，其中2名为独立董事。

按照中国证监会、深交所有关要求及公司《董事会审计委员会工作细则》、《独立董事年报工作制度》、《董事会审计委员会关于年度财务报告工作规程》等的规定，公司董事会审计委员会本着勤勉尽责的原则，主要履行了以下工作职责：

1、于2014年1月3日召开了董事会审计委员会会议，在年审注册会计师正式进场前认真审阅了公司初步编制的2013年度财务会计报表草表，并出具了书面审议意见；

2、在公司年审注册会计师进场后，董事会审计委员会与公司年审注册会计师就审计过程中发现的问题以及审计报告提交的时间进行了多次沟通和交流；

3、在公司年审注册会计师出具初步审计意见后，于2014年1月23日召开了董事会审计委员会会议，董事会审计委员会再一次审阅了公司2013年度财务会计报表，并形成书面审议意见；

4、在信永中和会计师事务所出具2013年度审计报告后，于2014年3月16日召开了董事会审计委员会会议，同意将2013年度财务会计报告审计报告提交董事会审议，同时对信永中和会计师事务所从事公司2013年度的审计工作进行了总结。

5、于2014年4月26日召开了董事会审计委员会会议，认真审阅了公司2014年第一季度财务会计报表、关于拟与中铝财务有限公司签订《金融服务协议》的议案、关于与中铝财务有限责任公司风险评估报告的议案、关于在中铝财务有限责任公司存款的风险处置预案，并同意提交董事会审议；

6、于2014年8月27日召开了董事会审计委员会会议，认真审阅了公司2014年半年度财务会计报表、关于续聘信永中和会计师事务所（特殊普通合伙）为公司2014年度审计机构的议案、关于续聘信永中和会计师事务所（特殊普通合伙）为公司2014年度内部控制审计机构的议案，并同意提交董事会审议；

7、于2014年10月29日召开了董事会审计委员会会议，认真审阅了公司2014年第三季度财务会计报表，并同意提交董事会审议；

8、与公司审计部就内部控制相关事项等进行了持续沟通；

9、认真审阅了公司2014年年度报告工作安排及相关资料，与负责公司年度审计工作的信永中和会计师事务所注册会计师协商确定了公司2014年度财务报告审计工作的时间安排；

10、于2015年1月5日召开了董事会审计委员会会议，在年审注册会计师正式进场前认真审阅了公司初步编制的2014年度财务会计报表草表，并出具了书面审议意见；

11、在公司年审注册会计师进场后，董事会审计委员会与公司年审注册会计师就审计过程中发现的问题以及审计报告提交的时间进行了多次沟通和交流；



12、在公司年审注册会计师出具初步审计意见后，于2015年1月26日召开了董事会审计委员会会议，董事会审计委员会再一次审阅了公司2014年度财务会计报表，并形成书面审议意见；

13、在信永中和会计师事务所出具2014年度审计报告后，于2015年3月23日召开了董事会审计委员会会议，同意将2014年度财务会计报告审计报告、关于公司变更会计政策的议案、关于公司变更房屋建筑类资产折旧年限的议案、关于重大资产重组之标的资产2014年度业绩承诺实现情况的说明、关于2014年度募集资金存放与使用情况的专项报告提交董事会审议，同时对信永中和会计师事务所从事公司2014年度的审计工作进行了总结。

### （三）董事会薪酬与考核委员会履职情况

董事会薪酬与考核委员会成员由4名董事组成，其中1名为独立董事。

1、报告期内，董事会薪酬与考核委员会共召开了1次会议，于2014年6月27日审议通过了关于公司2013年经营业绩考核及高级管理人员年薪兑现的议案，并同意将该议案提交公司董事会审议。

2、关于报告期内公司高级管理人员薪酬的审核意见。

经审阅报告期公司披露的高级管理人员年度薪酬情况，薪酬与考核委员会全体成员认为报告期的薪酬支付符合公司所建立的以目标责任制为基础的考评体系，薪酬总额包括了基本工资、奖金、津贴、职工福利费等各项从公司获得的报酬，真实反映了报告期公司高级管理人员的薪酬状况。

### （四）董事会提名委员会履职情况

董事会提名委员会成员由4名董事组成，其中1名为独立董事。报告期内，董事会提名委员会共召开了1次会议，于2014年12月15日审议通过了关于提名许峰为公司第六届董事会董事候选人的议案，并同意将该议案提交公司第六届董事会第三次临时会议审议。

## 五、监事会工作情况

监事会在报告期内的监督活动中发现公司是否存在风险

是  否

监事会对报告期内的监督事项无异议。

## 六、公司相对于控股股东在业务、人员、资产、机构、财务等方面的独立完整情况

公司与控股股东在业务、人员、资产、机构、财务等方面完全分开，具有独立完整的业务及自主经营能力。

1、在业务方面，本公司拥有独立的采购、销售和生产系统，主要原材料和产品的采购、生产、销售均通过自身的采购、生产、销售系统完成。本公司在业务方面独立于控股股东，具有独立完整的业务体系及自主经营能力。

2、在人员方面，公司建立了独立的劳动、人事及工资管理制度，建立了独立的劳动人事职能部门，不存在与控制人混合经营的情况。

3、在资产方面，公司与控制人产权关系明确，拥有独立的生产系统、辅助生产系统和配套设施；并拥有自主知识产权和非专利技术。

4、在机构方面，公司机构设置独立、完整、科学，具有良好的运作机制与较高的运行效率，公司法人治理结构的建立及运作严格按照《公司章程》执行，生产经营和行政管理完全独立于控股股东，建立了

符合公司自身发展需求的组织机构。

5、在财务方面，公司设有独立的财务会计部门，建立独立的会计核算体系和财务管理制度，并根据公司有关财务管理制度的规定，独立进行财务决策。公司拥有独立的银行帐户，依法独立纳税。

## 七、同业竞争情况

适用  不适用

本次重大资产重组完成后，公司与控股股东中铝宁夏能源存在的同业竞争现象已大幅减少。目前尚存在的同业竞争情况详见公司于2014年9月2日披露的《宁夏银星能源股份有限公司发行股份购买资产并募集配套资金暨关联交易报告书（修订稿）》和本报告“第五节 重要事项”之“九、承诺事项履行情况”。截至目前，上述承诺仍在履行过程中。

## 八、高级管理人员的考评及激励情况

（一）公司已制订了详细、明确的高级管理人员经营绩效考核管理办法及公司高级管理人员年薪实施办法并经公司第四届董事会第二次临时会议审议通过；公司第五届董事会第十五次临时会议审议通过了关于修订《宁夏银星能源股份有限公司领导班子成员年薪实施办法》（原名为《宁夏银星能源股份有限公司高级管理人员年薪实施办法》）的议案。董事会根据公司年度经营范围和业务的特点，确定年度经营绩效考核指标及指标细则。年度经营绩效考核采取年初确定目标、月度跟踪分析、年终考核兑现的方式进行考核。

（二）报告期内，公司第六届董事会第二次临时会议审议通过了关于公司2013年经营业绩考核及高级管理人员年薪兑现的议案。报告期内，公司应付全体董事、监事、高级管理人员（含离任和现任）年度报酬总额为252.14万元（税前，包含了应兑付独立董事、董事、监事津贴）。

在控股股东单位任职的董事、监事报告期内未在公司领取董事、监事津贴。

## 第十节 内部控制

### 一、内部控制建设情况

公司在2014年按照已经建立的内部控制体系实施运行，其中涵盖了发展战略、组织架构、人力资源、销售收款管理、采购付款管理、生产管理、存货管理等十七个方面。经过运行发现，宁夏银星能源股份有限公司《内部控制手册》基本符合公司的发展要求。

2014年，公司审计部经过长时间的测试及摸索，摒弃了按部门检查的方法，改为按《内控手册》中的流程进行内控运行情况检查，更为全面地梳理了内控流程，避免了因部门职责差异造成的流程疏漏。根据手册中的业务流程及管理制度，组织人员分期对采购、销售、合同管理、资金管理、生产管理、行政管理、业务外包管理等流程中的内控运行情况进行了全面检查。通过检查发现，个别流程涉及的相关部门存在业务流程运行漏洞，审批环节不合格等问题。审计部通过整理下发整改通知单，要求缺陷发生部门限期提交整改报告并落实完成整改工作。通过检查-通知-整改-检查不断循环的工作方式，在一定程度上降低了相同问题发生的频率，对各部门工作中存在的漏洞起到了迅速整改完善的作用。此外，由内控管理人员对公司的风险目录完成随机问卷调查，用以发现公司在前期制定的风险目录以外的新增风险。调查问卷完成后，统计30%以上人员反映的风险，编制评估调查表及评估标准并提交公司中层管理人员完成风险评估打分工作，对打分结果进行统计、整理及测算，最终判定风险等级。对于中级以上风险，审计部与相关部门以工作联系单的形式，要求其完成应急预案的编制，相关部门均已编制完毕。

### 二、董事会关于内部控制责任的声明

按照企业内部控制规范体系的规定，建立健全和有效实施内部控制，评价其有效性并如实披露内部控制评价报告是公司董事会的责任。监事会对董事会建立和实施内部控制进行监督。经理层负责组织领导企业内部控制的日常运行。公司董事会、监事会及董事、监事、高级管理人员保证本报告内容不存在任何虚假记载、误导性陈述或重大遗漏，并对报告内容的真实性、准确性和完整性承担个别及连带法律责任。

公司内部控制的目的是合理保证经营管理合法合规、资产安全、财务报告及相关信息真实完整，提高经营效率和效果，促进实现发展战略。由于内部控制存在的固有局限性，故仅能为实现上述目标提供合理保证。此外，由于情况的变化可能导致内部控制变得不恰当，或对控制政策和程序遵循的程度降低，根据内部控制评价结果推测未来内部控制的有效性具有一定的风险。

### 三、建立财务报告内部控制的依据

公司以《会计法》、《企业会计准则》、《企业内部控制基本规范》、《企业内部控制应用指引》以及监管部门的相关规范性文件为依据，建立了财务报告内部控制机制，财务报告的编制、对外提供等内部控制均符合相关法律法规的要求。

### 四、内部控制评价报告

内部控制评价报告中报告期内发现的内部控制重大缺陷的具体情况	
报告期内，公司未发现内部控制重大缺陷。	
内部控制评价报告全文披露日期	2015年03月26日
内部控制评价报告全文披露索引	公告披露的网站名称：巨潮资讯网，公告名称：《宁夏银星能源股份有限公司2014年度

	内部控制自我评价报告》
--	-------------

## 五、内部控制审计报告或鉴证报告

内部控制审计报告

内部控制审计报告中的审议意见段	
我们认为，银星能源公司于 2014 年 12 月 31 日按照《企业内部控制基本规范》和相关规定在所有重大方面保持了有效的财务报告内部控制。	
内部控制审计报告全文披露日期	2015 年 03 月 26 日
内部控制审计报告全文披露索引	公告披露的网站名称：巨潮资讯网，公告名称：《宁夏银星能源股份有限公司 2014 年 12 月 31 日内部控制审计报告》

会计师事务所是否出具非标准意见的内部控制审计报告

是  否

会计师事务所出具的内部控制审计报告与董事会的自我评价报告意见是否一致

是  否

## 六、年度报告重大差错责任追究制度的建立与执行情况

公司年报信息披露重大差错责任追究制度已经2010年2月9日召开的四届十二次董事会审议通过后实施,通过制度明确了年报信息披露重大差错的责任认定及追究。报告期内,公司未发生重大会计差错更正、重大遗漏信息补充等情况。

## 第十一节 财务报告

### 一、审计报告

审计意见类型	标准无保留审计意见
审计报告签署日期	2015 年 03 月 24 日
审计机构名称	信永中和会计师事务所（特殊普通合伙）
审计报告文号	XYZH/2014YCA2002-1
注册会计师姓名	李耀忠、何燕

审计报告正文

#### 宁夏银星能源股份有限公司：

我们审计了后附的宁夏银星能源股份有限公司（以下简称银星能源公司）财务报表，包括2014年12月31日的合并及母公司资产负债表，2014年度的合并及母公司利润表、合并及母公司现金流量表和合并及母公司股东权益变动表以及财务报表附注。

#### 一、管理层对财务报表的责任

编制和公允列报财务报表是银星能源公司管理层的责任，这种责任包括：（1）按照企业会计准则的规定编制财务报表，并使其实现公允反映；（2）设计、执行和维护必要的内部控制，以使财务报表不存在由于舞弊或错误导致的重大错报。

#### 二、注册会计师的责任

我们的责任是在执行审计工作的基础上对财务报表发表审计意见。我们按照中国注册会计师审计准则的规定执行了审计工作。中国注册会计师审计准则要求我们遵守职业道德守则，计划和执行审计工作以对财务报表是否不存在重大错报获取合理保证。

审计工作涉及实施审计程序，以获取有关财务报表金额和披露的审计证据。选择的审计程序取决于注册会计师的判断，包括对由于舞弊或错误导致的财务报表重大错报风险的评估。在进行风险评估时，注册会计师考虑与财务报表编制和公允列报相关的内部控制，以设计恰当的审计程序。审计工作还包括评价管理层选用会计政策的恰当性和作出会计估计的合理性，以及评价财务报表的总体列报。

我们相信，我们获取的审计证据是充分、适当的，为发表审计意见提供了基础。

#### 三、审计意见

我们认为，银星能源公司财务报表在所有重大方面按照企业会计准则的规定编制，公允反映了银星能源公司2014年12月31日的合并及母公司财务状况以及2014年度的合并及母公司经营成果和现金流量。

## 二、财务报表

财务附注中报表的单位为：人民币元

### 1、合并资产负债表

编制单位：宁夏银星能源股份有限公司

2014 年 12 月 31 日

单位：元

项目	期末余额	期初余额
流动资产：		
货币资金	537,171,520.81	341,263,275.84
结算备付金		
拆出资金		
以公允价值计量且其变动计入当期损益的金融资产		
衍生金融资产		
应收票据	16,430,000.00	25,750,000.00
应收账款	500,662,010.40	318,794,003.62
预付款项	62,497,228.27	60,723,838.06
应收保费		
应收分保账款		
应收分保合同准备金		
应收利息		
应收股利		
其他应收款	43,665,349.86	45,393,926.26
买入返售金融资产		
存货	354,876,753.03	469,204,001.74
划分为持有待售的资产		
一年内到期的非流动资产		
其他流动资产		3,151,998.48
流动资产合计	1,515,302,862.37	1,264,281,044.00
非流动资产：		
发放贷款及垫款		
可供出售金融资产	22,350,000.00	22,350,000.00
持有至到期投资		

长期应收款		
长期股权投资	37,671,044.84	13,029,455.15
投资性房地产		
固定资产	7,450,089,398.47	7,083,843,320.74
在建工程	377,637,929.32	716,087,283.81
工程物资	888,772.94	888,772.94
固定资产清理		
生产性生物资产		
油气资产		
无形资产	83,761,118.27	87,452,518.22
开发支出	1,784,199.82	2,697,524.71
商誉		
长期待摊费用	11,446,499.89	12,913,763.99
递延所得税资产	27,228,891.98	30,626,020.18
其他非流动资产		
非流动资产合计	8,012,857,855.53	7,969,888,659.74
资产总计	9,528,160,717.90	9,234,169,703.74
流动负债：		
短期借款	224,000,000.00	130,000,000.00
向中央银行借款		
吸收存款及同业存放		
拆入资金		
以公允价值计量且其变动计入当期损益的金融负债		
衍生金融负债		
应付票据		24,363,872.00
应付账款	471,323,782.02	692,874,540.77
预收款项	4,414,235.90	69,969,911.30
卖出回购金融资产款		
应付手续费及佣金		
应付职工薪酬	3,497,924.86	3,942,267.44
应交税费	-395,192,815.78	-486,479,216.02
应付利息	13,981,559.76	12,652,888.87
应付股利	7,997,078.54	20,843,049.57

其他应付款	121,352,022.60	63,144,278.11
应付分保账款		
保险合同准备金		
代理买卖证券款		
代理承销证券款		
划分为持有待售的负债		
一年内到期的非流动负债	507,730,000.00	446,230,000.00
其他流动负债	5,114,000.00	8,755,665.55
流动负债合计	964,217,787.90	986,297,257.59
非流动负债：		
长期借款	6,581,770,000.00	6,731,600,000.00
应付债券		
其中：优先股		
永续债		
长期应付款		
长期应付职工薪酬		
专项应付款	52,130,000.00	52,130,000.00
预计负债	12,274,628.00	7,481,069.00
递延收益	54,128,500.12	58,212,500.04
递延所得税负债		
其他非流动负债		
非流动负债合计	6,700,303,128.12	6,849,423,569.04
负债合计	7,664,520,916.02	7,835,720,826.63
所有者权益：		
股本	541,632,994.00	283,068,000.00
其他权益工具		
其中：优先股		
永续债		
资本公积	1,678,690,611.53	1,500,647,975.81
减：库存股		
其他综合收益		
专项储备		
盈余公积	24,499,326.51	24,499,326.51
一般风险准备		



未分配利润	-554,938,190.98	-574,299,109.99
归属于母公司所有者权益合计	1,689,884,741.06	1,233,916,192.33
少数股东权益	173,755,060.82	164,532,684.78
所有者权益合计	1,863,639,801.88	1,398,448,877.11
负债和所有者权益总计	9,528,160,717.90	9,234,169,703.74

法定代表人：许峰

主管会计工作负责人：吴春芳

会计机构负责人：宋亮

## 2、母公司资产负债表

单位：元

项目	期末余额	期初余额
流动资产：		
货币资金	367,290,230.70	159,333,735.96
以公允价值计量且其变动计入当期损益的金融资产		
衍生金融资产		
应收票据	3,500,000.00	12,000,000.00
应收账款	323,845,303.95	225,032,861.34
预付款项	43,880,399.32	31,962,457.15
应收利息		
应收股利		
其他应收款	179,244,779.47	172,817,926.26
存货	86,261,735.96	55,947,706.67
划分为持有待售的资产		
一年内到期的非流动资产		
其他流动资产		3,151,998.48
流动资产合计	1,004,022,449.40	660,246,685.86
非流动资产：		
可供出售金融资产	22,350,000.00	22,350,000.00
持有至到期投资		
长期应收款		
长期股权投资	613,017,456.87	251,579,248.21
投资性房地产		
固定资产	4,922,367,382.27	4,831,564,631.24
在建工程	347,428,611.35	369,604,808.97

工程物资		
固定资产清理		
生产性生物资产		
油气资产		
无形资产	72,885,034.97	75,729,950.71
开发支出	468,864.29	1,549,392.80
商誉		
长期待摊费用	121,875.00	1,261,633.04
递延所得税资产	27,371,423.02	30,570,235.60
其他非流动资产		
非流动资产合计	6,006,010,647.77	5,584,209,900.57
资产总计	7,010,033,097.17	6,244,456,586.43
流动负债：		
短期借款	169,000,000.00	110,000,000.00
以公允价值计量且其变动计入当期损益的金融负债		
衍生金融负债		
应付票据		5,771,520.00
应付账款	336,973,368.63	328,368,005.13
预收款项	2,391,935.90	59,750,214.60
应付职工薪酬	3,001,979.90	3,232,874.18
应交税费	-244,086,683.70	-267,985,785.34
应付利息	9,582,897.38	9,913,073.64
应付股利		
其他应付款	128,839,141.60	89,305,225.00
划分为持有待售的负债		
一年内到期的非流动负债	356,730,000.00	312,230,000.00
其他流动负债	5,114,000.00	6,154,475.05
流动负债合计	767,546,639.71	656,739,602.26
非流动负债：		
长期借款	4,275,970,000.00	4,340,800,000.00
应付债券		
其中：优先股		
永续债		

长期应付款		
长期应付职工薪酬		
专项应付款	52,130,000.00	52,130,000.00
预计负债	12,274,628.00	7,481,069.00
递延收益	45,228,500.12	50,342,500.04
递延所得税负债		
其他非流动负债		
非流动负债合计	4,385,603,128.12	4,450,753,569.04
负债合计	5,153,149,767.83	5,107,493,171.30
所有者权益：		
股本	541,632,994.00	283,068,000.00
其他权益工具		
其中：优先股		
永续债		
资本公积	1,693,487,230.50	1,208,647,975.81
减：库存股		
其他综合收益		
专项储备		
盈余公积	24,499,326.51	24,499,326.51
未分配利润	-402,736,221.67	-379,251,887.19
所有者权益合计	1,856,883,329.34	1,136,963,415.13
负债和所有者权益总计	7,010,033,097.17	6,244,456,586.43

### 3、合并利润表

单位：元

项目	本期发生额	上期发生额
一、营业总收入	1,438,471,327.22	1,324,088,257.20
其中：营业收入	1,438,471,327.22	1,324,088,257.20
利息收入		
已赚保费		
手续费及佣金收入		
二、营业总成本	1,456,308,848.61	1,450,996,561.60
其中：营业成本	885,799,106.62	886,904,527.55
利息支出		

手续费及佣金支出		
退保金		
赔付支出净额		
提取保险合同准备金净额		
保单红利支出		
分保费用		
营业税金及附加	5,016,537.34	4,402,677.55
销售费用	23,177,576.25	20,639,333.02
管理费用	62,293,571.08	67,052,586.93
财务费用	462,022,992.63	437,364,490.56
资产减值损失	17,999,064.69	34,632,945.99
加：公允价值变动收益（损失以“－”号填列）		
投资收益（损失以“－”号填列）	-1,018,426.06	-29,434,290.70
其中：对联营企业和合营企业的投资收益	-1,744,676.60	-32,300,989.33
汇兑收益（损失以“-”号填列）		
三、营业利润（亏损以“－”号填列）	-18,855,947.45	-156,342,595.10
加：营业外收入	72,427,585.64	52,041,172.28
其中：非流动资产处置利得		
减：营业外支出	16,865,027.33	29,291,792.68
其中：非流动资产处置损失	49,776.22	14,614.75
四、利润总额（亏损总额以“－”号填列）	36,706,610.86	-133,593,215.50
减：所得税费用	8,123,315.81	1,444,685.36
五、净利润（净亏损以“－”号填列）	28,583,295.05	-135,037,900.86
归属于母公司所有者的净利润	19,360,919.01	-139,886,195.14
少数股东损益	9,222,376.04	4,848,294.28
六、其他综合收益的税后净额		
归属母公司所有者的其他综合收益的税后净额		
（一）以后不能重分类进损益的其他综合收益		
1.重新计量设定受益计划净负债或净资产的变动		
2.权益法下在被投资单位不		

能重分类进损益的其他综合收益中享有的份额		
(二)以后将重分类进损益的其他综合收益		
1.权益法下在被投资单位以后将重分类进损益的其他综合收益中享有的份额		
2.可供出售金融资产公允价值变动损益		
3.持有至到期投资重分类为可供出售金融资产损益		
4.现金流量套期损益的有效部分		
5.外币财务报表折算差额		
6.其他		
归属于少数股东的其他综合收益的税后净额		
七、综合收益总额	28,583,295.05	-135,037,900.86
归属于母公司所有者的综合收益总额	19,360,919.01	-139,886,195.14
归属于少数股东的综合收益总额	9,222,376.04	4,848,294.28
八、每股收益：		
(一)基本每股收益	0.04	-0.29
(二)稀释每股收益	0.04	-0.29

本期发生同一控制下企业合并的，被合并方在合并前实现的净利润为：6,494,433.95 元，上期被合并方实现的净利润为：14,671,245.30 元。

法定代表人：许峰

主管会计工作负责人：吴春芳

会计机构负责人：宋亮

#### 4、母公司利润表

单位：元

项目	本期发生额	上期发生额
一、营业收入	922,416,961.25	1,057,715,748.24
减：营业成本	579,855,308.26	786,195,564.92
营业税金及附加	3,616,442.77	3,525,314.93
销售费用	12,351,053.87	7,136,995.34
管理费用	48,992,361.83	55,372,158.96

财务费用	306,038,897.42	298,093,434.10
资产减值损失	12,875,745.65	13,619,775.24
加：公允价值变动收益（损失以“－”号填列）		
投资收益（损失以“－”号填列）	-1,747,960.30	-32,300,989.33
其中：对联营企业和合营企业的投资收益	-1,744,676.60	-32,300,989.33
二、营业利润（亏损以“－”号填列）	-43,060,808.85	-138,528,484.58
加：营业外收入	35,982,092.34	37,679,130.92
其中：非流动资产处置利得		
减：营业外支出	13,194,453.25	16,209,165.04
其中：非流动资产处置损失	49,776.22	14,614.75
三、利润总额（亏损总额以“－”号填列）	-20,273,169.76	-117,058,518.70
减：所得税费用	3,211,164.72	1,319,378.83
四、净利润（净亏损以“－”号填列）	-23,484,334.48	-118,377,897.53
五、其他综合收益的税后净额		
（一）以后不能重分类进损益的其他综合收益		
1.重新计量设定受益计划净负债或净资产的变动		
2.权益法下在被投资单位不能重分类进损益的其他综合收益中享有的份额		
（二）以后将重分类进损益的其他综合收益		
1.权益法下在被投资单位以后将重分类进损益的其他综合收益中享有的份额		
2.可供出售金融资产公允价值变动损益		
3.持有至到期投资重分类为可供出售金融资产损益		
4.现金流量套期损益的有效部分		
5.外币财务报表折算差额		

6.其他		
六、综合收益总额	-23,484,334.48	-118,377,897.53
七、每股收益：		
（一）基本每股收益		
（二）稀释每股收益		

## 5、合并现金流量表

单位：元

项目	本期发生额	上期金额发生额
一、经营活动产生的现金流量：		
销售商品、提供劳务收到的现金	1,265,889,049.65	1,468,291,046.27
客户存款和同业存放款项净增加额		
向中央银行借款净增加额		
向其他金融机构拆入资金净增加额		
收到原保险合同保费取得的现金		
收到再保险业务现金净额		
保户储金及投资款净增加额		
处置以公允价值计量且其变动计入当期损益的金融资产净增加额		
收取利息、手续费及佣金的现金		
拆入资金净增加额		
回购业务资金净增加额		
收到的税费返还	23,645,180.28	9,699,964.82
收到其他与经营活动有关的现金	131,703,700.18	28,367,546.93
经营活动现金流入小计	1,421,237,930.11	1,506,358,558.02
购买商品、接受劳务支付的现金	489,475,939.99	665,136,300.45
客户贷款及垫款净增加额		
存放中央银行和同业款项净增加额		
支付原保险合同赔付款项的现金		
支付利息、手续费及佣金的现金		
支付保单红利的现金		
支付给职工以及为职工支付的现	98,770,509.69	67,539,124.23

金		
支付的各项税费	87,692,421.36	28,132,405.11
支付其他与经营活动有关的现金	49,872,532.28	64,254,131.18
经营活动现金流出小计	725,811,403.32	825,061,960.97
经营活动产生的现金流量净额	695,426,526.79	681,296,597.05
二、投资活动产生的现金流量：		
收回投资收到的现金	30,000,000.00	
取得投资收益收到的现金	729,534.24	
处置固定资产、无形资产和其他长期资产收回的现金净额		50,000.00
处置子公司及其他营业单位收到的现金净额		
收到其他与投资活动有关的现金		
投资活动现金流入小计	30,729,534.24	50,000.00
购建固定资产、无形资产和其他长期资产支付的现金	401,295,705.59	434,709,828.13
投资支付的现金	30,000,000.00	
质押贷款净增加额		
取得子公司及其他营业单位支付的现金净额		
支付其他与投资活动有关的现金		564,438.60
投资活动现金流出小计	431,295,705.59	435,274,266.73
投资活动产生的现金流量净额	-400,566,171.35	-435,224,266.73
三、筹资活动产生的现金流量：		
吸收投资收到的现金	417,022,266.58	10,000,000.00
其中：子公司吸收少数股东投资收到的现金		
取得借款收到的现金	473,870,000.00	585,577,357.92
发行债券收到的现金		
收到其他与筹资活动有关的现金	1,030,000.00	16,674,314.47
筹资活动现金流入小计	891,922,266.58	612,251,672.39
偿还债务支付的现金	468,200,000.00	705,800,000.00
分配股利、利润或偿付利息支付的现金	461,876,957.24	344,343,195.72
其中：子公司支付给少数股东的股利、利润		



支付其他与筹资活动有关的现金		11,837,716.17
筹资活动现金流出小计	930,076,957.24	1,061,980,911.89
筹资活动产生的现金流量净额	-38,154,690.66	-449,729,239.50
四、汇率变动对现金及现金等价物的影响		
五、现金及现金等价物净增加额	256,705,664.78	-203,656,909.18
加：期初现金及现金等价物余额	280,465,856.03	484,122,765.21
六、期末现金及现金等价物余额	537,171,520.81	280,465,856.03

## 6、母公司现金流量表

单位：元

项目	本期发生额	上期发生额
一、经营活动产生的现金流量：		
销售商品、提供劳务收到的现金	1,011,791,454.97	1,205,154,161.99
收到的税费返还	16,885,068.32	11,621,359.10
收到其他与经营活动有关的现金	117,978,088.00	32,922,851.78
经营活动现金流入小计	1,146,654,611.29	1,249,698,372.87
购买商品、接受劳务支付的现金	572,370,910.96	501,827,852.81
支付给职工以及为职工支付的现金	59,101,865.85	44,867,315.43
支付的各项税费	64,089,940.27	36,856,381.67
支付其他与经营活动有关的现金	60,020,123.11	150,073,068.03
经营活动现金流出小计	755,582,840.19	733,624,617.94
经营活动产生的现金流量净额	391,071,771.10	516,073,754.93
二、投资活动产生的现金流量：		
收回投资收到的现金		
取得投资收益收到的现金		
处置固定资产、无形资产和其他长期资产收回的现金净额		
处置子公司及其他营业单位收到的现金净额		
收到其他与投资活动有关的现金		
投资活动现金流入小计		
购建固定资产、无形资产和其他长期资产支付的现金	293,443,621.87	258,091,484.83

投资支付的现金		
取得子公司及其他营业单位支付的现金净额		
支付其他与投资活动有关的现金		
投资活动现金流出小计	293,443,621.87	258,091,484.83
投资活动产生的现金流量净额	-293,443,621.87	-258,091,484.83
三、筹资活动产生的现金流量：		
吸收投资收到的现金	416,668,404.40	
取得借款收到的现金	319,870,000.00	608,000,000.00
发行债券收到的现金		
收到其他与筹资活动有关的现金		11,554,314.47
筹资活动现金流入小计	736,538,404.40	619,554,314.47
偿还债务支付的现金	281,200,000.00	587,730,000.00
分配股利、利润或偿付利息支付的现金	293,508,815.08	325,648,452.37
支付其他与筹资活动有关的现金		57,270,647.97
筹资活动现金流出小计	574,708,815.08	970,649,100.34
筹资活动产生的现金流量净额	161,829,589.32	-351,094,785.87
四、汇率变动对现金及现金等价物的影响		
五、现金及现金等价物净增加额	259,457,738.55	-93,112,515.77
加：期初现金及现金等价物余额	107,832,492.15	200,945,007.92
六、期末现金及现金等价物余额	367,290,230.70	107,832,492.15

## 7、合并所有者权益变动表

本期金额

单位：元

项目	本期												少数股东权益	所有者权益合计
	归属于母公司所有者权益													
	股本	其他权益工具			资本公积	减：库存股	其他综合收益	专项储备	盈余公积	一般风险准备	未分配利润			
	优先股	永续债	其他											
一、上年期末余额	283,068,000.00				402,935,727.92				24,499,326.51		-528,238,399.87	163,187,018.14	345,451,672.70	

加：会计政策变更											-1,345,666.64	1,345,666.64		
前期差错更正														
同一控制下企业合并					1,097,712,247.89							-44,715,043.48	1,052,997,204.41	
其他														
二、本年期初余额	283,068,000.00				1,500,647,975.81				24,499,326.51			-574,299,109.9	164,532,684.78	1,398,448,877.11
三、本期增减变动金额（减少以“－”号填列）	258,564,994.00				178,042,635.72							19,360,919.01	9,222,376.04	465,190,924.77
（一）综合收益总额												19,360,919.01	9,222,376.04	28,583,295.05
（二）所有者投入和减少资本	258,564,994.00				178,042,635.72									436,607,629.72
1．股东投入的普通股	258,564,994.00				178,042,635.72									436,607,629.72
2．其他权益工具持有者投入资本														
3．股份支付计入所有者权益的金额														
4．其他														-1,112,508,866.86
（三）利润分配														
1．提取盈余公积														
2．提取一般风险准备														
3．对所有者（或股东）的分配														
4．其他														
（四）所有者权益内部结转														

1. 资本公积转增资本（或股本）														
2. 盈余公积转增资本（或股本）														
3. 盈余公积弥补亏损														
4. 其他														
（五）专项储备														
1. 本期提取														
2. 本期使用														
（六）其他														
四、本期期末余额	541,632,994.00				1,678,690,611.53				24,499,326.51			-554,938,190.98	173,755,060.82	1,863,639,801.88

上期金额

单位：元

项目	上期													
	归属于母公司所有者权益											少数股东权益	所有者权益合计	
	股本	其他权益工具			资本公积	减：库存股	其他综合收益	专项储备	盈余公积	一般风险准备	未分配利润			
	优先股	永续债	其他											
一、上年期末余额	283,068,000.00				402,935,727.92				24,499,326.51			-380,172,793.37	174,723,590.19	505,053,851.25
加：会计政策变更														
前期差错更正														
同一控制下企业合并					1,097,712,247.89							-54,240,121.48		1,043,472,126.41
其他														
二、本年期初余额	283,068,000.00				1,500,647,975.81				24,499,326.51			-434,412,914.85	174,723,590.19	1,548,525,977.66
三、本期增减变动金额（减少以“－”号填列）												-139,886,195.14	-10,190,905.41	-150,077,100.55

(一) 综合收益总额											-139,886,195.14	4,848,294.28	-135,037,900.86
(二) 所有者投入和减少资本												-15,039,199.69	-15,039,199.69
1. 股东投入的普通股													
2. 其他权益工具持有者投入资本													
3. 股份支付计入所有者权益的金额													
4. 其他												-15,039,199.69	-15,039,199.69
(三) 利润分配													
1. 提取盈余公积													
2. 提取一般风险准备													
3. 对所有者（或股东）的分配													
4. 其他													
(四) 所有者权益内部结转													
1. 资本公积转增资本（或股本）													
2. 盈余公积转增资本（或股本）													
3. 盈余公积弥补亏损													
4. 其他													
(五) 专项储备													
1. 本期提取													
2. 本期使用													
(六) 其他													
四、本期期末余额	283,068,000.00				1,500,647,975.81				24,499,326.51		-574,299,109.99	164,532,684.78	1,398,448,877.11

## 8、母公司所有者权益变动表

本期金额

单位：元

项目	本期										
	股本	其他权益工具			资本公积	减：库存股	其他综合收益	专项储备	盈余公积	未分配利润	所有者权益合计
		优先股	永续债	其他							
一、上年期末余额	283,068,000.00				402,935,727.92				24,499,326.51	-383,223,299.83	327,279,754.60
加：会计政策变更											
前期差错更正											
其他					805,712,247.89					3,971,412.64	809,683,660.53
二、本年期初余额	283,068,000.00				1,208,647,975.81				24,499,326.51	-379,251,887.19	1,136,963,415.13
三、本期增减变动金额（减少以“-”号填列）	258,564,994.00				484,839,254.69					-23,484,334.48	719,919,914.21
（一）综合收益总额										-23,484,334.48	-23,484,334.48
（二）所有者投入和减少资本	258,564,994.00				484,839,254.69						743,404,248.69
1. 股东投入的普通股	258,564,994.00				484,839,254.69						743,404,248.69
2. 其他权益工具持有者投入资本											
3. 股份支付计入所有者权益的金额											
4. 其他											
（三）利润分配											
1. 提取盈余公积											
2. 对所有者（或股东）的分配											
3. 其他											

(四)所有者权益内部结转											
1. 资本公积转增资本(或股本)											
2. 盈余公积转增资本(或股本)											
3. 盈余公积弥补亏损											
4. 其他											
(五)专项储备											
1. 本期提取											
2. 本期使用											
(六)其他											
四、本期期末余额	541,632,994.00				1,693,487,230.50				24,499,326.51	-402,736,221.67	1,856,883,329.34

上期金额

单位：元

项目	上期										
	股本	其他权益工具			资本公积	减：库存股	其他综合收益	专项储备	盈余公积	未分配利润	所有者权益合计
		优先股	永续债	其他							
一、上年期末余额	283,068,000.00				402,935,727.92				24,499,326.51	-258,869,302.53	451,633,751.90
加：会计政策变更											
前期差错更正											
其他					805,712,247.89					-2,004,687.13	803,707,560.76
二、本年期初余额	283,068,000.00				1,208,647,975.81				24,499,326.51	-260,873,989.66	1,255,341,312.66
三、本期增减变动金额(减少以“—”号填列)										-118,377,897.53	-118,377,897.53
(一)综合收益总额										-118,377,897.53	-118,377,897.53

										3	
(二)所有者投入和减少资本											
1. 股东投入的普通股											
2. 其他权益工具持有者投入资本											
3. 股份支付计入所有者权益的金额											
4. 其他											
(三)利润分配											
1. 提取盈余公积											
2. 对所有者（或股东）的分配											
3. 其他											
(四)所有者权益内部结转											
1. 资本公积转增资本（或股本）											
2. 盈余公积转增资本（或股本）											
3. 盈余公积弥补亏损											
4. 其他											
(五)专项储备											
1. 本期提取											
2. 本期使用											
(六)其他											
四、本期期末余额	283,068,000.00				1,208,647,975.81				24,499,326.51	-379,251,887.19	1,136,963,415.13

### 三、公司基本情况

宁夏银星能源股份有限公司（以下简称“本公司”或“公司”）原名称为吴忠仪表股份有限公司（以下简称“吴忠仪表公司”），是经宁夏回族自治区人民政府宁政函（1997）116号文批准，由吴忠仪表集团有限公司、广州隆怡投资发展有限公司和机械工业部第十一设计研究院（现更名为“中联西北工程设计研究院”）共同发起设立的股份有限公司。



吴忠仪表公司经中国证券监督管理委员会证监发字（1998）150号文件和证监发字(1998)151号文审核批准，于1998年6月15日网上公开发行人民币普通股6,000万股，并于1998年9月15日在深圳证券交易所挂牌上市交易。吴忠仪表公司于1998年6月28日取得宁夏回族自治区工商行政管理局核发的营业执照注册号为6400001201512的企业法人营业执照，注册资本为人民币12,660万元。

1999年4月吴忠仪表公司向全体股东按每10股送2股、转增3股的比例派送红股及公积金转增股本，送股转股后公司注册资本变为18,990万股。2000年12月吴忠仪表公司向全体股东每10股配售3股，其中：公司控股股东吴忠仪表集团有限公司以现金认购可配售股份中的144万股，其余部分放弃且不转让；其他非流通股股东均全额放弃配股权；社会公众股股东配售2,700万股，共配售2,844万股。配股后公司注册资本为人民币21,834万元。

2006年7月11日，经国务院国有资产监督管理委员会国资产权（2006）311号文件批准，吴忠仪表公司原控股股东吴忠仪表集团有限公司将其持有的9,144万股国家股股份转让给宁夏发电集团有限责任公司（现已更名为“中铝宁夏能源集团有限公司”）。2006年7月18日，公司实施股权分置改革，流通股股东向流通股股东每10股送2.4股并用资本公积转增1.5股，流通股股东获得3.9股对价股份，吴忠仪表公司注册资本变更为人民币23,589万元。

2007年吴忠仪表公司第二次临时股东大会通过了变更公司名称的议案，将公司中文全称变更为“宁夏银星能源股份有限公司”，并于2007年5月10日办理了工商变更手续。

2012年6月1日，公司2011年度股东大会决议，以公司2011年12月31日总股本为基数，以资本公积金向全体股东每10股转增2股，共计转增4,717.8万股，转增后总股本增至28,306.80万股。

2014年2月27日公司第一次临时股东大会决议、并于2014年8月20日获得中国证券监督管理委员会《关于核准宁夏银星能源股份有限公司向中铝宁夏能源集团有限公司发行股份购买资产并募集配套资金的批复》（证监许可[2014]853号）核准，公司向中铝宁夏能源集团有限公司非公开发行A股股票194,450,880股（每股面值1元），购买相关资产及负债，同时公司向特定对象非公开发行人民币普通股64,114,114股，共募集资金总额人民币426,999,999.24元。截止2014年12月31日，公司总股本为541,632,994股。

本公司取得宁夏回族自治区工商行政管理局换发的注册号为6400000005475的企业法人营业执照，注册地址：银川市西夏区六盘山西路166号；经营范围主要为：风力发电及其相关产业的运营管理；风力发电、太阳能发电设备及其新能源产品附件的设计、制造、销售、安装、检修服务；机械和加工；其它机电产品的设计、制造、销售、服务、成套；进出口业务；管理咨询、保洁服务。

本公司之母公司为中铝宁夏能源集团有限公司，中铝宁夏能源集团有限公司母公司为中国铝业股份有限公司，最终控制方为国务院国资委。

股东大会是本公司的权力机构，依法行使公司经营方针、筹资、投资、利润分配等重大事项决议权。董事会对股东大会负责，依法行使公司的经营决策权；经理层负责组织实施股东大会、董事会决议事项，主持企业的生产经营管理工作。

本公司设置三个事业部和八个职能部门，分别为发电事业部、营销采购部、研发中心和计划经营部、安全生产部、人力资源部、财务管理部、证券法律投资部、审计部、党群监察部、办公室。

本公司下设十一家分公司，分别为：宁夏银星能源股份发电设备构件分公司（以下简称“构件分公司”）、宁夏银星能源股份有限公司中宁风力发电分公司（以下简称“中宁分公司”）、宁夏银星能

源股份有限公司盐池风力发电分公司(以下简称“盐池分公司”)、宁夏银星能源股份有限公司吴忠新能源分公司(以下简称“吴忠分公司”)、宁夏银星能源股份有限公司光伏电池制造分公司(以下简称“电池分公司”)、宁夏银星能源风力发电检测检修分公司(以下简称“检修分公司”)、宁夏银星能源股份有限公司光伏应用设备制造分公司(以下简称“光伏应用分公司”)、宁夏银星能源股份有限公司生产服务分公司(以下简称“生产服务分公司”)、宁夏银星能源股份有限公司太阳山风力发电厂(以下简称“太阳山风电厂”)、宁夏银星能源股份有限公司贺兰山风力发电厂(以下简称“贺兰山风电厂”)、宁夏银星能源股份有限公司阿左旗分公司(以下简称“阿左旗分公司”)。

本公司下设五家子公司,包括:

公司名称	简称	持股比例(%)
宁夏银星能源风电设备制造有限公司	风电设备公司	100
宁夏青铜峡宁电风光能源有限公司	宁电风光公司	100
内蒙古阿拉善银星风电有限公司	银星风电公司	100
宁夏银星能源光伏设备制造有限公司	光伏设备公司	55
宁夏银仪风力发电有限责任公司	银仪风电公司	50

本公司合并财务报表范围包括风电设备公司、宁电风光公司、银星风电公司、光伏设备公司、银仪风电公司五家子公司。与上年相比,本年因重大资产重组增加宁电风光公司、银星风电公司两家子公司及太阳山风电厂、贺兰山风电厂、阿左旗分公司三家分公司。

详见本附注“八、合并范围的变化”及本附注“九、在其他主体中的权益”相关内容。

## 四、财务报表的编制基础

### 1、编制基础

本公司财务报表以持续经营为基础,根据实际发生的交易和事项,按照财政部颁布的《企业会计准则》及相关规定,并基于本附注“四、重要会计政策及会计估计”所述会计政策和会计估计编制。

### 2、持续经营

本公司在可以预见的未来,在财务方面和经营方面,不存在可能导致对持续经营假设产生重大疑虑的事项,因此本财务报表系在持续经营假设的基础上编制。

## 五、重要会计政策及会计估计

具体会计政策和会计估计提示:

编制财务报表时,本公司管理层需要运用估计和假设,这些估计和假设会对会计政策的应用及资产、负债、收入及费用的金额产生影响。实际情况可能与这些估计不同。本公司管理层对估计涉及的关键假设和不确定性因素的判断进行持续评估。会计估计变更的影响在变更当期和未来期间予以确认。

## 1、遵循企业会计准则的声明

本公司编制的财务报表符合企业会计准则的要求，真实、完整地反映了本公司的财务状况、经营成果和现金流量等有关信息。

## 2、会计期间

本公司的会计期间为公历1月1日至12月31日。

## 3、营业周期

本公司以公历1月1日至12月31日为一个营业周期，并以其作为资产和负债的流动性划分标准。

## 4、记账本位币

本公司以人民币为记账本位币。

## 5、同一控制下和非同一控制下企业合并的会计处理方法

本公司作为合并方，在同一控制下企业合并中取得的资产和负债，在合并日按被合并方在最终控制方合并报表中的账面价值计量。取得的净资产账面价值与支付的合并对价账面价值的差额，调整资本公积；资本公积不足冲减的，调整留存收益。

在非同一控制下企业合并中取得的被购买方可辨认资产、负债及或有负债在收购日以公允价值计量。合并成本为本公司在购买日为取得对被购买方的控制权而支付的现金或非现金资产、发行或承担的负债、发行的权益性证券等的公允价值以及在企业合并中发生的各项直接相关费用之和（通过多次交易分步实现的企业合并，其合并成本为每一单项交易的成本之和）。合并成本大于合并中取得的被购买方可辨认净资产公允价值份额的差额，确认为商誉；合并成本小于合并中取得的被购买方可辨认净资产公允价值份额的，首先对合并中取得的各项可辨认资产、负债及或有负债的公允价值、以及合并对价的非现金资产或发行的权益性证券等的公允价值进行复核，经复核后，合并成本仍小于合并中取得的被购买方可辨认净资产公允价值份额的，将其差额计入合并当期营业外收入。

## 6、合并财务报表的编制方法

本公司将所有控制的子公司及结构化主体纳入合并财务报表范围。

在编制合并财务报表时，子公司与本公司采用的会计政策或会计期间不一致的，按照本公司的会计政策或会计期间对子公司财务报表进行必要的调整。

合并范围内的所有重大内部交易、往来余额及未实现利润在合并报表编制时予以抵销。子公司的

所有者权益中不属于母公司的份额以及当期净损益、其他综合收益及综合收益总额中属于少数股东权益的份额，分别在合并财务报表“少数股东权益、少数股东损益、归属于少数股东的其他综合收益及归属于少数股东的综合收益总额”项目列示。

对于同一控制下企业合并取得的子公司，其经营成果和现金流量自合并当期期初纳入合并财务报表。编制比较合并财务报表时，对上年财务报表的相关项目进行调整，视同合并后形成的报告主体自最终控制方开始控制时点起一直存在。

通过多次交易分步取得同一控制下被投资单位的股权，最终形成企业合并，编制合并报表时，视同在最终控制方开始控制时即以目前的状态存在进行调整，在编制比较报表时，以不早于本公司和被合并方同处于最终控制方的控制之下的时点为限，将被合并方的有关资产、负债并入本公司合并财务报表的比较报表中，并将合并而增加的净资产在比较报表中调整所有者权益项下的相关项目。为避免对被合并方净资产的价值进行重复计算，本公司在达到合并之前持有的长期股权投资，在取得原股权之日与本公司和被合并方处于同一方最终控制之日孰晚日起至合并日之间已确认有关损益、其他综合收益和其他净资产变动，应分别冲减比较报表期间的期初留存收益和当期损益。

对于非同一控制下企业合并取得子公司，经营成果和现金流量自本公司取得控制权之日起纳入合并财务报表。在编制合并财务报表时，以购买日确定的各项可辨认资产、负债及或有负债的公允价值为基础对子公司的财务报表进行调整。

通过多次交易分步取得非同一控制下被投资单位的股权，最终形成企业合并，编制合并报表时，对于购买日之前持有的被购买方的股权，按照该股权在购买日的公允价值进行重新计量，公允价值与其账面价值的差额计入当期投资收益；与其相关的购买日之前持有的被购买方的股权涉及权益法核算下的其他综合收益以及除净损益、其他综合收益和利润分配外的其他所有者权益变动，在购买日所属当期转为投资损益，由于被投资方重新计量设定受益计划净负债或净资产变动而产生的其他综合收益除外。

本公司在不丧失控制权的情况下部分处置对子公司的长期股权投资，在合并财务报表中，处置价款与处置长期股权投资相对应享有子公司自购买日或合并日开始持续计算的净资产份额之间的差额，调整资本溢价或股本溢价，资本公积不足冲减的，调整留存收益。

本公司因处置部分股权投资等原因丧失了对被投资方的控制权的，在编制合并财务报表时，对于剩余股权，按照其在丧失控制权日的公允价值进行重新计量。处置股权取得的对价与剩余股权公允价值之和，减去按原持股比例计算应享有原有子公司自购买日或合并日开始持续计算的净资产的份额之间的差额，计入丧失控制权当期的投资损益，同时冲减商誉。与原有子公司股权投资相关的其他综合收益等，在丧失控制权时转为当期投资损益。

本公司通过多次交易分步处置对子公司股权投资直至丧失控制权的，如果处置对子公司股权投资直至丧失控制权的各项交易属于一揽子交易的，应当将各项交易作为一项处置子公司并丧失控制权的交易进行会计处理；但是，在丧失控制权之前每一次处置价款与处置投资对应的享有该子公司净资产份额的差额，在合并财务报表中确认为其他综合收益，在丧失控制权时一并转入丧失控制权当期的投资损益。

## 7、合营安排分类及共同经营会计处理方法

本公司的合营安排包括共同经营和合营企业。对于共同经营项目，本公司作为共同经营中的合营方确认单独持有的资产和承担的负债，以及按份额确认持有的资产和承担的负债，根据相关约定单独或按份额确认相关的收入和费用。与共同经营发生购买、销售不构成业务的资产交易的，仅确认因该交易产生的损益中归属于共同经营其他参与方的部分。

## 8、现金及现金等价物的确定标准

本公司现金流量表之现金指库存现金以及可以随时用于支付的存款。现金流量表之现金等价物指持有期限不超过3个月、流动性强、易于转换为已知金额现金且价值变动风险很小的投资。

## 9、外币业务和外币报表折算

### 1.外币交易

本公司外币交易按交易发生日的即期汇率将外币金额折算为人民币金额。于资产负债表日，外币货币性项目采用资产负债表日的即期汇率折算为人民币，所产生的折算差额除了为购建或生产符合资本化条件的资产而借入的外币专门借款产生的汇兑差额按资本化的原则处理外，直接计入当期损益。

### 2.外币财务报表的折算

外币资产负债表中资产、负债类项目采用资产负债表日的即期汇率折算；所有者权益类项目除“未分配利润”外，均按业务发生时的即期汇率折算；利润表中的收入与费用项目，采用交易发生日的即期汇率折算。上述折算产生的外币报表折算差额，在其他综合收益项目中列示。外币现金流量采用现金流量发生日的即期汇率折算。汇率变动对现金的影响额，在现金流量表中单独列示。

## 10、金融工具

### (1) 金融资产分类、确认依据和计量方法

本公司按投资目的和经济实质对拥有的金融资产分类为以公允价值计量且其变动计入当期损益的金融资产、持有至到期投资、应收款项及可供出售金融资产。

以公允价值计量且其变动计入当期损益的金融资产，包括交易性金融资产和在初始确认时指定为以公允价值计量且其变动计入当期损益的金融资产。本公司将满足下列条件之一的金融资产归类为交易性金融资产：取得该金融资产的目的是为了在短期内出售；属于进行集中管理的可辨认金融工具组合的一部分，且有客观证据表明公司近期采用短期获利方式对该组合进行管理；属于衍生工具，但是，被指定且为有效套期工具的衍生工具、属于财务担保合同的衍生工具、与在活跃市场中没有报价且其公允价值不能可靠计量的权益工具投资挂钩并须通过交付该权益工具结算的衍生工具除外。本公司将只有符合下列条件之一的金融工具，才可在初始确认时指定为以公允价值计量且其变动计入当期损益的金融资产：该指定可以消除或明显减少由于该金融工具的计量基础不同所导致的相关利得或损失在确认或计量方面不一致的情况；公司风险管理或投资策略的正式书面文件已载明，该金融工具组合以

公允价值为基础进行管理、评价并向关键管理人员报告；包含一项或多项嵌入衍生工具的混合工具，除非嵌入衍生工具对混合工具的现金流量没有重大改变，或所嵌入的衍生工具明显不应当从相关混合工具中分拆；包含需要分拆但无法在取得时或后续的资产负债表日对其进行单独计量的嵌入衍生工具的混合工具。对此类金融资产，采用公允价值进行后续计量。公允价值变动计入公允价值变动损益；在资产持有期间所取得的利息或现金股利，确认为投资收益；处置时，其公允价值与初始入账金额之间的差额确认为投资损益，同时调整公允价值变动损益。

持有至到期投资，是指到期日固定、回收金额固定或可确定，且本公司有明确意图和能力持有至到期的非衍生金融资产。持有至到期投资采用实际利率法，按照摊余成本进行后续计量，其摊销或减值以及终止确认产生的利得或损失，均计入当期损益。

应收款项，是指在活跃市场中没有报价，回收金额固定或可确定的非衍生金融资产。采用实际利率法，按照摊余成本进行后续计量，其摊销或减值以及终止确认产生的利得或损失，均计入当期损益。

可供出售金融资产，是指初始确认时即被指定为可供出售的非衍生金融资产，以及未被划分为其他类的金融资产。这类资产中，在活跃市场中没有报价且其公允价值不能可靠计量的权益工具投资以及与该权益工具挂钩并须通过交付该权益工具结算的衍生金融资产，按成本进行后续计量；其他存在活跃市场报价或虽没有活跃市场报价但公允价值能够可靠计量的，按公允价值计量，公允价值变动计入其他综合收益。对于此类金融资产采用公允价值进行后续计量，除减值损失及外币货币性金融资产形成的汇兑损益外，可供出售金融资产公允价值变动直接计入股东权益，待该金融资产终止确认时，原直接计入权益的公允价值变动累计额转入当期损益。可供出售债务工具投资在持有期间按实际利率法计算的利息，以及被投资单位宣告发放的与可供出售权益工具投资相关的现金股利，作为投资收益计入当期损益。对于在活跃市场中没有报价且其公允价值不能可靠计量的权益工具投资，按成本计量。

## （2）金融资产转移的确认依据和计量方法

金融资产满足下列条件之一的，予以终止确认：①收取该金融资产现金流量的合同权利终止；②该金融资产已转移，且本公司将金融资产所有权上几乎所有的风险和报酬转移给转入方；③该金融资产已转移，虽然本公司既没有转移也没有保留金融资产所有权上几乎所有的风险和报酬，但是放弃了对该金融资产控制。

企业既没有转移也没有保留金融资产所有权上几乎所有的风险和报酬，且未放弃对该金融资产控制的，则按照其继续涉入所转移金融资产的程度确认有关金融资产，并相应确认有关负债。

金融资产整体转移满足终止确认条件的，将所转移金融资产的账面价值，与因转移而收到的对价及原计入其他综合收益的公允价值变动累计额之和的差额计入当期损益。

金融资产部分转移满足终止确认条件的，将所转移金融资产整体的账面价值，在终止确认部分和未终止确认部分之间，按照各自的相对公允价值进行分摊，并将因转移而收到的对价及应分摊至终止确认部分的原计入其他综合收益的公允价值变动累计额之和，与分摊的前述账面金额的差额计入当期损益。

## （3）金融负债终止确认条件

当金融负债的现时义务全部或部分已经解除时，终止确认该金融负债或义务已解除的部分。公司与债权人之间签订协议，以承担新金融负债方式替换现存金融负债，且新金融负债与现存金融负债的合同条款实质上不同的，终止确认现存金融负债，并同时确认新金融负债。公司对现存金融负债全部或部分的合同条款作出实质性修改的，终止确认现存金融负债或其一部分，同时将修改条款后的金融负债确认为一项新金融负债。终止确认部分的账面价值与支付的对价之间的差额，计入当期损益。

#### (4) 金融资产和金融负债的公允价值确定方法

本公司已持有的金融资产或拟承担的金融负债以主要市场的价格计量金融资产和金融负债的公允价值，不存在主要市场的，以最有利市场的价格计量金融资产和金融负债的公允价值，并且采用当时适用并且有足够可利用数据和其他信息支持的估值技术。公允价值计量所使用的输入值分为三个层次，即第一层次输入值是计量日能够取得的相同资产或负债在活跃市场上未经调整的报价；第二层次输入值是除第一层次输入值外相关资产或负债直接或间接可观察的输入值；第三层次输入值是相关资产或负债的不可观察输入值。

#### (5) 金融资产减值的测试方法及会计处理方法

除以公允价值计量且其变动计入当期损益的金融资产外，本公司于资产负债表日对其他金融资产的账面价值进行检查，如果有客观证据表明某项金融资产发生减值的，计提减值准备。

以摊余成本计量的金融资产发生减值时，按预计未来现金流量(不包括尚未发生的未来信用损失)现值低于账面价值的差额，计提减值准备。如果有客观证据表明该金融资产价值已恢复，且客观上与确认该损失后发生的事项有关，原确认的减值损失予以转回，计入当期损益。

当可供出售金融资产发生减值，原直接计入所有者权益的因公允价值下降形成的累计损失予以转出并计入减值损失。对已确认减值损失的可供出售债务工具投资，在期后公允价值上升且客观上与确认原减值损失后发生的事项有关的，原确认的减值损失予以转回并计入当期损益。对已确认减值损失的可供出售权益工具投资，期后公允价值上升直接计入所有者权益。

## 11、应收款项

### (1) 单项金额重大并单独计提坏账准备的应收款项

单项金额重大的判断依据或金额标准	将单项金额超过 10 万元的应收款项视为重大应收款项
单项金额重大并单项计提坏账准备的计提方法	根据其未来现金流量现值低于其账面价值的差额，计提坏账准备

### (2) 按信用风险特征组合计提坏账准备的应收款项

组合名称	坏账准备计提方法
账龄组合	账龄分析法

组合中，采用账龄分析法计提坏账准备的：

适用  不适用

账龄	应收账款计提比例	其他应收款计提比例
1 年以内（含 1 年）	0.00%	0.00%
1—2 年	10.00%	10.00%
2—3 年	30.00%	30.00%

3—4 年	50.00%	50.00%
4—5 年	50.00%	50.00%
5 年以上	100.00%	100.00%

组合中，采用余额百分比法计提坏账准备的：

适用  不适用

组合中，采用其他方法计提坏账准备的：

适用  不适用

### (3) 单项金额不重大但单独计提坏账准备的应收款项

单项计提坏账准备的理由	单项金额不重大且按照组合计提坏账准备不能反映其风险特征的应收款项
坏账准备的计提方法	根据其未来现金流量现值低于其账面价值的差额，计提坏账准备

## 12、存货

### (1) 存货的分类

本公司存货主要包括原材料、包装物、低值易耗品、在产品、库存商品等。

### (2) 发出存货的计价方法

存货实行永续盘存制，存货在取得时按实际成本计价；领用或发出存货，原材料采用移动加权平均法，库存商品采用分批实际法（即订单法）。低值易耗品和包装物的摊销采用一次摊销法。

### (3) 存货可变现净值的确定依据

期末存货按成本与可变现净值孰低原则计价，对于存货因遭受毁损、全部或部分陈旧过时或销售价格低于成本等原因，预计其成本不可收回的部分，提取存货跌价准备。库存商品及大宗原材料的存货跌价准备按单个存货项目的成本高于其可变现净值的差额提取；其他数量繁多、单价较低的原辅材料按类别提取存货跌价准备。库存商品、在产品和用于出售的材料等直接用于出售的商品存货，其可变现净值按该存货的估计售价减去估计的销售费用和相关税费后的金额确定；用于生产而持有的材料存货，其可变现净值按所生产的产成品的估计售价减去至完工时估计将要发生的成本、估计的销售费用和相关税费后的金额确定。

### (4) 存货盘存制度

盘存制度：永续盘存制

### (5) 低值易耗品和包装物的摊销方法

低值易耗品

摊销方法：一次摊销法

包装物

摊销方法：一次摊销法



### 13、长期股权投资

#### (1) 共同控制、重要影响的判断标准

本公司对共同控制的判断依据是所有参与方或参与方组合集体控制该安排，并且该安排相关活动的政策必须经过这些集体控制该安排的参与方一致同意。

本公司直接或通过子公司间接拥有被投资单位20%（含）以上但低于50%的表决权时，通常认为对被投资单位具有重大影响。持有被投资单位20%以下表决权的，还需要综合考虑在被投资单位的董事会或类似权力机构中派有代表、或参与被投资单位财务和经营政策制定过程、或与被投资单位之间发生重要交易、或向被投资单位派出管理人员、或向被投资单位提供关键技术资料等事实和情况判断对被投资单位具有重大影响。

#### (2) 初始投资成本确定

对被投资单位形成控制的，为本公司的子公司。通过同一控制下的企业合并取得的长期股权投资，在合并日按照取得被合并方在最终控制方合并报表中净资产的账面价值的份额作为长期股权投资的初始投资成本。被合并方在合并日的净资产账面价值为负数的，长期股权投资成本按零确定。通过多次交易分步取得同一控制下被投资单位的股权，最终形成企业合并，属于一揽子交易的，本公司将各项交易作为一项取得控制权的交易进行会计处理。不属于一揽子交易的，在合并日，根据合并后享有被合并方净资产在最终控制方合并财务报表中的账面价值的份额作为长期股权投资的初始投资成本。通过非同一控制下的企业合并取得的长期股权投资，以合并成本作为初始投资成本。通过多次交易分步取得非同一控制下被投资单位的股权，最终形成企业合并，属于一揽子交易的，本公司将各项交易作为一项取得控制权的交易进行会计处理。不属于一揽子交易的，按照原持有的股权投资账面价值加上新增投资成本之和，作为改按成本法核算的初始投资成本。除上述通过企业合并取得的长期股权投资外，以支付现金取得的长期股权投资，按照实际支付的购买价款作为投资成本；以发行权益性证券取得的长期股权投资，按照发行权益性证券的公允价值作为投资成本；投资者投入的长期股权投资，按照投资合同或协议约定的价值作为投资成本；公司如有以债务重组、非货币性资产交换等方式取得的长期股权投资，应根据相关企业会计准则的规定并结合公司的实际情况披露确定投资成本的方法。

#### (3) 后续计量及损益确认方法

本公司对子公司投资采用成本法核算，对合营企业及联营企业投资采用权益法核算。

后续计量采用成本法核算的长期股权投资，在追加投资时，按照追加投资支付的成本额公允价值及发生的相关交易费用增加长期股权投资成本的账面价值。被投资单位宣告分派的现金股利或利润，按照应享有的金额确认为当期投资收益；采用权益法核算的长期股权投资，随着被投资单位所有者权益的变动相应调整增加或减少长期股权投资的账面价值。其中在确认应享有被投资单位净损益的份额时，以取得投资时被投资单位各项可辨认资产等的公允价值为基础，按照本公司的会计政策及会计期间，并抵销与联营企业及合营企业之间发生的内部交易损益按照持股比例计算归属于投资企业的部分，对被投资单位的净利润进行调整后确认。

处置长期股权投资，其账面价值与实际取得价款的差额，计入当期投资收益。采用权益法核算的长期股权投资，因被投资单位除净损益以外所有者权益的其他变动而计入所有者权益的，处置该项投资时将原计入所有者权益的部分按相应比例转入当期投资损益。因处置部分股权投资等原因丧失了对被投资单位的共同控制或重大影响的，处置后的剩余股权改按可供出售金融资产核算，剩余股权在丧失共同控制或重大影响之日的公允价值与账面价值之间的差额计入当期损益。原股权投资因采用权益法核算而确认的其他综合收益，在终止采用权益法核算时采用与被投资单位直接处置相关资产或负债相同的基础进行会计处理。因处置部分长期股权投资丧失了对被投资单位控制的，处置后的剩余股权能够对被投资单位实施共同控制或施加重大影响的，改按权益法核算，处置股权账面价值和处置对价

的差额计入投资收益，并对该剩余股权视同自取得时即采用权益法核算进行调整；处置后的剩余股权不能对被投资单位实施共同控制或施加重大影响的，改按可供出售金融资产的有关规定进行会计处理，处置股权账面价值和处置对价的差额计入投资收益，剩余股权在丧失控制之日的公允价值与账面价值间的差额计入当期投资损益。本公司对于分步处置股权至丧失控股股权的各项交易不属于一揽子交易的，对每一项交易分别进行会计处理。属于“一揽子交易”的，将各项交易作为一项处置子公司并丧失控制权的交易进行会计处理，但是，在丧失控制权之前每一次交易处置价款与所处置的股权对应的长期股权投资账面价值之间的差额，确认为其他综合收益，到丧失控制权时再一并转入丧失控制权的当期损益。

#### 14、投资性房地产

投资性房地产计量模式

成本法计量

折旧或摊销方法

本公司投资性房地产包括已出租的土地使用权、持有并准备增值后转让的土地使用权和已出租的房屋建筑物。

按其预计使用寿命及净残值率采用平均年限法计提折旧或摊销。各类投资性房地产的预计使用寿命、净残值率及年折旧(摊销)率如下：

类别	折旧年限(年)	预计残值率(%)	年折旧率(%)
土地使用权	50		2
房屋建筑物	35	5	2.71

#### 15、固定资产

##### (1) 确认条件

本公司固定资产是指同时具有以下特征，即为生产商品、提供劳务、出租或经营管理而持有的，使用年限超过一年的有形资产。固定资产包括房屋建筑物、机器设备、运输设备和其他。固定资产在与其有关的经济利益很可能流入本公司、且其成本能够可靠计量时予以确认。本公司固定资产包括房屋建筑物、机器设备、运输设备和其他。

##### (2) 折旧方法

类别	折旧方法	折旧年限	残值率	年折旧率
房屋建筑物	年限平均法	12-35	5.00%	7.92-2.71
机器设备	年限平均法	8-20	5.00%	11.88-4.75
运输设备	年限平均法	6-10	5.00%	15.83-9.50
其他	年限平均法	5-10	5.00%	19.00-9.50

无

## 16、在建工程

在建工程在达到预定可使用状态之日起，根据工程预算、造价或工程实际成本等，按估计的价值结转固定资产，次月起开始计提折旧，待办理了竣工决算手续后再对固定资产原值差异进行调整。

## 17、借款费用

### (1) 借款费用资本化的确认原则

发生的可直接归属于需要经过1年以上的购建或者生产活动才能达到预定可使用或者可销售状态的固定资产、投资性房地产和存货等的借款费用，在资产支出已经发生、借款费用已经发生、为使资产达到预定可使用或可销售状态所必要的购建或生产活动已经开始时，开始资本化；当购建或生产符合资本化条件的资产达到预定可使用或可销售状态时，停止资本化，其后发生的借款费用计入当期损益。如果符合资本化条件的资产在购建或者生产过程中发生非正常中断、且中断时间连续超过3个月，暂停借款费用的资本化，直至资产的购建或生产活动重新开始。

### (2) 借款费用资本化期间

发生的可直接归属于需要经过1年以上的购建或者生产活动才能达到预定可使用或者可销售状态的固定资产、投资性房地产和存货等的借款费用，在资产支出已经发生、借款费用已经发生、为使资产达到预定可使用或可销售状态所必要的购建或生产活动已经开始时，开始资本化；当购建或生产符合资本化条件的资产达到预定可使用或可销售状态时，停止资本化，其后发生的借款费用计入当期损益。

### (3) 暂停资本化期间

如果符合资本化条件的资产在购建或者生产过程中发生非正常中断、且中断时间连续超过3个月，暂停借款费用的资本化，直至资产的购建或生产活动重新开始。

### (4) 借款费用资本化率以及资本化金额的计算方法

专门借款当期实际发生的利息费用，扣除尚未动用的借款资金存入银行取得的利息收入或进行暂时性投资取得的投资收益后的金额予以资本化；一般借款根据累计资产支出超过专门借款部分的资产支出加权平均数乘以所占用一般借款的资本化率，确定资本化金额。资本化率根据一般借款加权平均利率计算确定。

## 18、无形资产

### (1) 计价方法、使用寿命、减值测试

本公司无形资产包括土地使用权、专利技术、非专利技术、应用软件等，按取得时的实际成本计量，其中，购入的无形资产，按实际支付的价款和相关的其他支出作为实际成本；投资者投入的无形资产，按投资合同或协议约定的价值确定实际成本，但合同或协议约定价值不公允的，按公允价值确

定实际成本。

土地使用权从出让起始日起，按其出让年限平均摊销；专利技术、非专利技术和其他无形资产按预计使用年限、合同规定的受益年限和法律规定的有效年限三者中最短者分期平均摊销。摊销金额按其受益对象计入相关资产成本和当期损益。对使用寿命有限的无形资产的预计使用寿命及摊销方法于每年年度终了进行复核，如发生改变，则作为会计估计变更处理。

## （2）内部研究开发支出会计政策

本公司的研究开发支出根据其性质以及研发活动最终形成无形资产是否具有较大不确定性，分为研究阶段支出和开发阶段支出。研究阶段的支出，于发生时计入当期损益；开发阶段的支出，同时满足下列条件的，确认为无形资产：

- （1）完成该无形资产以使其能够使用或出售在技术上具有可行性；
- （2）具有完成该无形资产并使用或出售的意图；
- （3）运用该无形资产生产的产品存在市场或无形资产自身存在市场；
- （4）有足够的技术、财务资源和其他资源支持，以完成该无形资产的开发，并有能力使用或出售该无形资产；
- （5）归属于该无形资产开发阶段的支出能够可靠地计量。

不满足上述条件的开发阶段的支出，于发生时计入当期损益。前期已计入损益的开发支出在以后期间不再确认为资产。已资本化的开发阶段的支出在资产负债表上列示为开发支出，自该项目达到预定可使用状态之日起转为无形资产列报。

## 19、长期资产减值

本公司于每一资产负债表日对长期股权投资、采用成本模式计量的投资性房地产、固定资产、在建工程、使用寿命有限的无形资产等项目进行检查，当存在减值迹象时，本公司进行减值测试。对商誉和使用寿命不确定的无形资产，无论是否存在减值迹象，每年末均进行减值测试。

减值测试后，若该资产的账面价值超过其可收回金额，其差额确认为减值损失，上述资产的减值损失一经确认，在以后会计期间不予转回。

## 20、长期待摊费用

本公司的长期待摊费用包括500MW组件车间装修费和道路使用费。该等费用在受益期内平均摊销，如果长期待摊费用项目不能使以后会计期间受益，则将尚未摊销的该项目的摊余价值全部转入当期损益。500MW组件车间装修费和道路使用费的摊销年限为20年。

## 21、职工薪酬

### (1) 短期薪酬的会计处理方法

短期薪酬主要包括职工工资、奖金、津贴和补贴、职工福利费、社会保险费及住房公积金、工会经费和职工教育经费，在职工提供服务的会计期间，将实际发生的短期薪酬确认为负债，并按照受益对象计入当期损益或相关资产成本。

### (2) 辞退福利的会计处理方法

辞退福利是由于本公司不能单方面撤回解除劳动关系计划或裁减建议产生，确认辞退福利产生的职工薪酬负债，并计入当期损益，其中对超过一年予以支付辞退补偿款，按适用的折现率折现后计入当期损益。

## 22、预计负债

### (1) 预计负债的确认标准

当与对外担保、商业承兑汇票贴现、未决诉讼或仲裁、产品质量保证等或有事项相关的业务同时符合以下条件时，本公司将其确认为负债：该义务是本公司承担的现时义务；该义务的履行很可能导致经济利益流出企业；该义务的金额能够可靠地计量。

### (2) 预计负债的计量方法

预计负债按照履行相关现时义务所需支出的最佳估计数进行初始计量，并综合考虑与或有事项有关的风险、不确定性和货币时间价值等因素。货币时间价值影响重大的，通过对相关未来现金流出进行折现后确定最佳估计数。每个资产负债表日对预计负债的账面价值进行复核，如有改变则对账面价值进行调整以反映当前最佳估计数。

## 23、股份支付

### (1) 股份支付计划的会计处理方法

用以换取职工提供服务的以权益结算的股份支付，以授予职工权益工具在授予日的公允价值计量。该公允价值的金额在完成等待期内的服务或达到规定业绩条件才可行权的情况下，在等待期内以对可行权权益工具数量的最佳估计为基础，按直线法计算计入相关成本或费用，相应增加资本公积。

以现金结算的股份支付，按照本公司承担的以股份或其他权益工具为基础确定的负债的公允价值计量。如授予后立即可行权，在授予日以承担负债的公允价值计入相关成本或费用，相应增加负债；如需完成等待期内的服务或达到规定业绩条件以后才可行权，在等待期的每个资产负债表日，以对可行权情况的最佳估计为基础，按照本公司承担负债的公允价值金额，将当期取得的服务计入成本或费用，相应调整负债。

## (2) 终止股份支付计划的相关会计处理

在相关负债结算前的每个资产负债表日以及结算日，对负债的公允价值重新计量，其变动计入当期损益。

## 24、收入

本公司的营业收入主要包括商品销售收入和其他业务收入，收入确认政策如下：

### 1) 商品销售收入：

设备制造行业：以合同验收条款确认商品所有权上的主要风险和报酬是否已转移给购货方，无需安装的以对方静态验收时点作为收入确认时点，需要安装调试的以安装完毕并验收时点作为收入确认时点；以对方验收单确认的数量作为销售数量；销售单价执行合同价。

发电行业：以电力公司月末抄表日作为收入确认时点，以经双方确认的上网电量作为当月销售电量，以经当地发改委核定的上网电价作为销售单价。

### 2) 其他收入：在符合收入确认条件的时点确认收入。

## 25、政府补助

### (1) 与资产相关的政府补助判断依据及会计处理方法

政府补助为货币性资产的，按照实际收到的金额计量，对于按照固定的定额标准拨付的补助，或对年末有确凿证据表明能够符合财政扶持政策规定的相关条件且预计能够收到财政扶持资金时，按照应收的金额计量；政府补助为非货币性资产的，按照公允价值计量，公允价值不能可靠取得的，按照名义金额(1元)计量。与资产相关的政府补助确认为递延收益，在相关资产使用寿命内平均分配计入当期损益

### (2) 与收益相关的政府补助判断依据及会计处理方法

政府补助为货币性资产的，按照实际收到的金额计量，对于按照固定的定额标准拨付的补助，或对年末有确凿证据表明能够符合财政扶持政策规定的相关条件且预计能够收到财政扶持资金时，按照应收的金额计量；政府补助为非货币性资产的，按照公允价值计量，公允价值不能可靠取得的，按照名义金额(1元)计量。

与收益相关的政府补助，用于补偿以后期间的相关费用或损失的，确认为递延收益，并在确认相关费用的期间计入当期损益；用于补偿已发生的相关费用或损失的，直接计入当期损益。

## 26、递延所得税资产/递延所得税负债

本公司递延所得税资产和递延所得税负债根据资产和负债的计税基础与其账面价值的差额(暂时性差异)计算确认。对于按照税法规定能够于以后年度抵减应纳税所得额的可抵扣亏损, 确认相应的递延所得税资产。对于商誉的初始确认产生的暂时性差异, 不确认相应的递延所得税负债。对于既不影响会计利润也不影响应纳税所得额(或可抵扣亏损)的非企业合并的交易中产生的资产或负债的初始确认形成的暂时性差异, 不确认相应的递延所得税资产和递延所得税负债。于资产负债表日, 递延所得税资产和递延所得税负债, 按照预期收回该资产或清偿该负债期间的适用税率计量。

本公司以很可能取得用来抵扣可抵扣暂时性差异、可抵扣亏损和税款抵减的未来应纳税所得额为限, 确认递延所得税资产。

## 27、租赁

### (1) 经营租赁的会计处理方法

本公司作为经营租赁承租方的租金在租赁期内的各个期间按直线法计入相关资产成本或当期损益。

### (2) 融资租赁的会计处理方法

本公司作为融资租赁承租方时, 在租赁开始日, 按租赁开始日租赁资产的公允价值与最低租赁付款额的现值两者中较低者, 作为融资租入固定资产的入账价值, 将最低租赁付款额作为长期应付款的入账价值, 将两者的差额记录为未确认融资费用。

## 28、其他重要的会计政策和会计估计

### 1. 终止经营

终止经营是指本公司已被处置或被划归为持有待售的、在经营和编制财务报表时能够单独区分的组成部分, 该组成部分按照本公司计划将整体或部分进行处置。

### 2. 金融资产转移和非金融资产证券化业务的会计处理方法

金融资产发生转移的, 根据相关金融资产所有权上几乎所有的风险和报酬的转移情况进行判断: 已经全部转移的, 终止确认相应的金融资产; 没有转移且保留了相关金融资产所有权上几乎所有的风险和报酬的, 不予终止确认; 既没有转移也没有保留相关金融资产所有权上几乎所有的风险和报酬的, 根据对该项金融资产控制的涉及程度决定是否终止确认: 放弃了对该项金融资产控制的, 终止确认该项金融资产; 未放弃对该项金融资产控制的, 按照对其继续涉入该项金融资产的程度确认有关金融资产, 并相应确认相关负债。金融资产符合整体终止确认的, 转移所收到的对价与相应的账面价值的差额, 计入当期损益, 原直接计入所有者权益的相关金融资产的公允价值累积变动额, 也一并转入当期

损益；满足部分转移终止确认条件的，将涉及转移金融资产整体的账面价值在终止确认部分与未终止确认部分之间，按照各自的相对公允价值进行分摊，以分摊后的账面价值作为基础比照整体转移对部分转移的部分进行处理。不符合终止确认条件的，将收到的对价确认为一项金融负债。

3.下列会计估计及关键假设存在导致未来期间的资产及负债账面值发生重大调整的重要风险。

#### （1）应收款项减值

本公司在资产负债表日按摊余成本计量的应收款项，以评估是否出现减值情况，并在出现减值情况时评估减值损失的具体金额。减值的客观证据包括显示个别或组合应收款项预计未来现金流量出现大幅下降的可判断数据，显示个别或组合应收款项中债务人的财务状况出现重大负面的可判断数据等事项。如果有证据表明该应收款项价值已恢复，且客观上与确认该损失后发生的事项有关，则将原确认的减值损失予以转回。

#### （2）存货减值准备

本公司定期估计存货的可变现净值，并对存货成本高于可变现净值的差额确认存货跌价损失。本公司在估计存货的可变现净值时，以同类货物的预计售价减去完工时将要发生的成本、销售费用以及相关税费后的金额确定。当实际售价或成本费用与以前估计不同时，管理层将会对可变现净值进行相应的调整。因此根据现有经验进行估计的结果可能会与之后实际结果有所不同，可能导致对资产负债表中的存货账面价值的调整。因此存货跌价准备的金额可能会随上述原因而发生变化。对存货跌价准备的调整将影响估计变更当期的损益。

#### （3）商誉减值准备的会计估计

本公司每年对商誉进行减值测试。包含商誉的资产组和资产组组合的可收回金额为其预计未来现金流量的现值，其计算需要采用会计估计。

如果管理层对资产组和资产组组合未来现金流量计算中采用的毛利率进行修订，修订后的毛利率低于目前采用的毛利率，本公司需对商誉增加计提减值准备。

如果管理层对应用于现金流量折现的税前折现率进行重新修订，修订后的税前折率高于目前采用的折现率，本公司需对商誉增加计提减值准备。

如果实际毛利率或税前折现率高于或低于管理层的估计，本公司不能转回原已计提的商誉减值损失。

#### （4）固定资产减值准备的会计估计

本公司在资产负债表日对存在减值迹象的房屋建筑物、机器设备等固定资产进行减值测试。固定资产的可收回金额为其预计未来现金流量的现值和资产的公允价值减去处置费用后的净额中较高者，其计算需要采用会计估计。

如果管理层对资产组和资产组组合未来现金流量计算中采用的毛利率进行修订，修订后的毛利率低于目前采用的毛利率，本公司需对固定资产增加计提减值准备。

如果管理层对应用于现金流量折现的税前折现率进行重新修订，修订后的税前折现率高于目前采用的折现率，本公司需对固定资产增加计提减值准备。



如果实际毛利率或税前折现率高于或低于管理层估计，本公司不能转回原已计提的固定资产减值准备。

#### (5) 递延所得税资产确认的会计估计

递延所得税资产的估计需要对未来各个年度的应纳税所得额及适用的税率进行估计，递延所得税资产的实现取决于公司未来是否很可能获得足够的应纳税所得额。未来税率的变化和暂时性差异的转回时间也可能影响所得税费用（收益）以及递延所得税的余额。上述估计的变化可能导致对递延所得税的重要调整。

#### (6) 固定资产、无形资产的可使用年限

本公司至少于每年年度终了，对固定资产和无形资产的预计使用寿命进行复核。预计使用寿命是管理层基于同类资产历史经验、参考同行业普遍所应用的估计并结合预期技术更新而决定的。当以往的估计发生重大变化时，则相应调整未来期间的折旧费用和摊销费用。

## 29、重要会计政策和会计估计变更

### (1) 重要会计政策变更

√ 适用 □ 不适用

会计政策变更的内容和原因	审批程序	备注	
财政部于 2014 年陆续修订和发布了《企业会计准则第 9 号—职工薪酬》、《企业会计准则第 30 号—财务报表列报》、《企业会计准则第 33 号—合并财务报表》、《企业会计准则第 39 号—公允价值计量》、《企业会计准则第 40 号—合营安排》、《企业会计准则第 2 号—长期股权投资》和《企业会计准则第 41 号—在其他主体中权益的披露》以及《企业会计准则第 37 号—金融工具列报》，要求除《企业会计准则第 37 号—金融工具列报》自 2014 年年度报告开始执行外，其他准则自 2014 年 7 月 1 日起在所有执行企业会计准则的企业范围内施行。2014 年 7 月 23 日，财政部又对《企业会计准则—基本准则》进行了修订和重新发布。	本公司第六届董事会第六次会议审议通过《关于公司变更会计政策的议案》。		
会计政策变更的内容和原因	受影响的报表项目名称	2013年度	2012年度
《企业会计准则第 2 号-长期股权投资（2014 年修订）》	可供出售金融资产	22,350,000.00	22,711,149.63
	长期股权投资	-22,350,000.00	-22,711,149.63
《企业会计准则第30号--财务报表列报》	递延收益	58,212,500.04	54,263,166.67

表列报（2014年修订）》	其他非流动负债	-58,212,500.04	-54,263,166.67
《企业会计准则第33号—合并财务报表（2014年修订）》	少数股东权益	1,345,666.64	
	未分配利润	-1,345,666.64	

## 六、税项

### 1、主要税种及税率

税种	计税依据	税率
增值税	应纳增值税的产品销售收入	17%
营业税	应纳税营业额	根据劳务性质适用相应税率
城市维护建设税	应缴流转税额	7%
企业所得税	应纳税所得额	12.5%、15%、25%
教育费附加	应缴流转税额	3%
地方教育费	应缴流转税额	2%
水利建设基金	上年营业收入	0.7‰

存在不同企业所得税税率纳税主体的，披露情况说明

纳税主体名称	所得税税率
宁夏银星能源股份有限公司	15%
宁夏银星能源风电设备制造有限公司	15%
宁夏银星能源光伏设备制造有限公司	15%
宁夏银仪风力发电有限责任公司	15%
宁夏青铜峡宁电风光能源有限公司	0
内蒙古银星阿拉善风力发电有限公司	12.5%

### 2、税收优惠

(1) 本公司及下属子公司的风力发电收入，按照财政部、国家税务总局“关于资源综合利用及其他产品增值税政策的通知”（财税[2008]156号），属于利用风力生产的电力，实现的增值税实行即征即退50%的政策。

(2) 企业所得税：

1) 根据财政部、国家税务总局“关于深入实施西部大开发战略有关税收政策问题的通知”（财税[2011]58号），自2011年1月1日至2020年12月31日，对设在西部地区的《西部地区鼓励类产业目录》中且其主营业务收入占企业收入总额70%以上的企业减按15%的税率征收企业所得税。

本公司符合该项税收优惠政策，并取得宁夏地方税务局“关于宁夏银星能源股份有限公司适用西部大开发优惠税率问题的通知”（宁地税函[2011]47号）；

子公司宁夏银仪风力发电有限责任公司符合该项税收优惠政策，并取得银川经济技术开发区国家

税务局税收优惠批准通知书（税开字[2012]24号）；

子公司宁夏银星能源风电设备制造有限公司符合该项税收优惠政策，并取得银川经济技术开发区国家税务局税收优惠批准通知书（税开字[2012]21号）；

子公司宁夏银星能源光伏设备制造有限公司符合该项税收优惠政策，并取得银川经济技术开发区国家税务局税收优惠批准通知书（税开字[2012]02号）；

子公司宁夏青铜峡宁电风光能源有限公司按照财政部、国家税务总局“关于执行公共基础设施项目企业所得税优惠目录有关问题的通知”（财税[2008]46号），系于2008年1月1日后经批准的公共基础设施项目，其投资经营所得，自该项目取得第一笔生产经营收入所属纳税年度起，第一年至第三年免征企业所得税，第四年至第六年减半征收企业所得税。减免税情况如下：

项目	免征期限	减半期限
牛首山一二期	2012-2014年度	2015-2017年度

子公司内蒙古阿拉善银星风电有限公司按照财政部、国家税务总局“关于执行公共基础设施项目企业所得税优惠目录有关问题的通知”（财税[2008]46号），系于2008年1月1日后经批准的公共基础设施项目，其投资经营所得，自该项目取得第一笔生产经营收入所属纳税年度起，第一年至第三年免征企业所得税，第四年至第六年减半征收企业所得税。减免税情况如下：

项目	免征期限	减半期限
阿左旗贺兰山一期、二期	2010-2012年度	2013-2015年度

2) 本公司分公司中宁分公司和盐池分公司、子公司宁夏银仪风力发电有限责任公司的大水坑风电场一期，按照财政部、国家税务总局“关于执行公共基础设施项目企业所得税优惠目录有关问题的通知”（财税[2008]46号），系于2008年1月1日后经批准的公共基础设施项目，其投资经营所得，自该项目取得第一笔生产经营收入所属纳税年度起，第一年至第三年免征企业所得税，第四年至第六年减半征收企业所得税。各项目减免税情况如下：

项目	免征期限	减半期限
中宁红寺堡风电场二期	2010-2012年度	2013-2015年度
中宁大战场风电场一、二期	2012-2014年度	2015-2017年度
盐池麻黄山风电场一、二期	2010-2012年度	2013-2015年度
盐池大水坑风电场一期	2012-2014年度	2015-2017年度

## 七、合并财务报表项目注释

### 1、货币资金

单位：元

项目	期末余额	期初余额
库存现金		3,475.33
银行存款	537,171,520.81	280,462,380.70
其他货币资金		60,797,419.81

合计	537,171,520.81	341,263,275.84
----	----------------	----------------

其他说明

年末货币资金无其他因抵押或冻结等对使用有限制、存放在境外、有潜在回收风险的款项。

## 2、应收票据

### (1) 应收票据分类列示

单位：元

项目	期末余额	期初余额
银行承兑票据	16,430,000.00	25,750,000.00
合计	16,430,000.00	25,750,000.00

### (2) 期末公司已质押的应收票据

单位：元

项目	期末已质押金额
银行承兑票据	0.00
商业承兑票据	0.00
合计	0.00

### (3) 期末公司已背书或贴现且在资产负债表日尚未到期的应收票据

单位：元

项目	期末终止确认金额	期末未终止确认金额
银行承兑票据	86,549,858.00	0.00
合计	86,549,858.00	0.00

### (4) 期末公司因出票人未履约而将其转应收账款的票据

单位：元

项目	期末转应收账款金额
商业承兑票据	0.00
合计	0.00

其他说明

本年度不存在因出票人无力履约而将票据转为应收账款的票据。

## 3、应收账款

## (1) 应收账款分类披露

单位：元

类别	期末余额					期初余额				
	账面余额		坏账准备		账面价值	账面余额		坏账准备		账面价值
	金额	比例	金额	计提比例		金额	比例	金额	计提比例	
单项金额重大并单独计提坏账准备的应收账款	13,476,995.76	2.55%	13,476,995.76	100.00%		13,476,995.76	3.86%	13,476,995.76	100.00%	
按信用风险特征组合计提坏账准备的应收账款	514,399,001.83	97.43%	13,736,991.43	2.67%	500,662,010.40	335,305,055.65	96.11%	16,511,052.03	4.92%	318,794,003.62
单项金额不重大但单独计提坏账准备的应收账款	112,200.00	0.02%	112,200.00	100.00%		112,200.00	0.03%	112,200.00	100.00%	
合计	527,988,197.59	100.00%	27,326,187.19	202.67%	500,662,010.40	348,894,251.41	100.00%	30,100,247.79	204.92%	318,794,003.62

期末单项金额重大并单项计提坏账准备的应收账款：

√ 适用 □ 不适用

单位：元

应收账款（按单位）	期末余额			
	应收账款	坏账准备	计提比例	计提理由
来宝碳资产管理有限公司	9,080,000.00	9,080,000.00	100.00%	国际碳交易市场发生重大变化，预计可收回金额低于收账费用，收回不经济
瑞典碳资产有限公司	4,054,035.76	4,054,035.76	100.00%	CDM 市场发生重大变化，预计可收回金额低于收账费用，收回不经济
长安医院	206,800.00	206,800.00	100.00%	挂账 5 年以上，债务人财务状况恶化
沈阳市科益经贸有限公司	136,160.00	136,160.00	100.00%	挂账 5 年以上，预计收回可能性很小
合计	13,476,995.76	13,476,995.76	--	--

组合中，按账龄分析法计提坏账准备的应收账款：

√ 适用 □ 不适用

单位：元

账龄	期末余额		
	应收账款	坏账准备	计提比例
1 年以内分项			
1 年以内小计	457,682,526.85		0.00%
1 至 2 年	29,770,861.05	2,977,086.10	10.00%
2 至 3 年	16,350,879.33	4,905,263.79	30.00%
3 至 4 年	8,032,918.95	4,016,459.47	50.00%
4 至 5 年	1,447,267.16	723,633.58	50.00%
5 年以上	1,114,548.49	1,114,548.49	100.00%
合计	514,399,001.83	13,736,991.43	

确定该组合依据的说明：

依据账龄划分。

组合中，采用余额百分比法计提坏账准备的应收账款：

□ 适用 √ 不适用

组合中，采用其他方法计提坏账准备的应收账款：

单项金额虽不重大但单独计提坏账准备的应收账款

年末单项金额虽不重大但单独计提坏账准备的应收账款共计112,200.00元，因长期挂账，预计无法收回，全额计提了坏账准备。

## (2) 本期计提、收回或转回的坏账准备情况

本期计提坏账准备金额 2,774,060.60 元；本期收回或转回坏账准备金额 0.00 元。

其中本期坏账准备收回或转回金额重要的：

单位：元

单位名称	收回或转回金额	收回方式
------	---------	------

无

## (3) 本期实际核销的应收账款情况

单位：元

项目	核销金额
	0.00

其中重要的应收账款核销情况：

单位：元

单位名称	应收账款性质	核销金额	核销原因	履行的核销程序	款项是否由关联交易产生
------	--------	------	------	---------	-------------

应收账款核销说明：

本年度无核销的应收账款。

#### (4) 按欠款方归集的期末余额前五名的应收账款情况

单位名称	年末余额	账龄	占应收账款年末余额合计数的比例 (%)	坏账准备年末余额
宁夏回族自治区电力公司	240,024,231.16	1年以内	45.46	
内蒙古自治区电力公司	120,256,385.56	1年以内	22.78	
葛洲坝集团电力有限责任公司	19,905,920.00	1年以内	3.77	
中卫宁电新能源有限公司	15,521,368.00	1年以内	2.94	
振发新能源科技有限公司	14,930,744.29	1年以内	2.83	
<b>合计</b>	<b>410,638,649.01</b>	—	<b>77.78</b>	

## 4、预付款项

### (1) 预付款项按账龄列示

单位：元

账龄	期末余额		期初余额	
	金额	比例	金额	比例
1年以内	58,117,376.51	92.99%	38,144,670.78	62.82%
1至2年	2,361,106.79	3.78%	9,168,535.42	15.10%
2至3年	1,764,268.03	2.82%	9,897,352.09	16.30%
3年以上	254,476.94	0.41%	3,513,279.77	5.78%
<b>合计</b>	<b>62,497,228.27</b>	<b>--</b>	<b>60,723,838.06</b>	<b>--</b>

账龄超过1年且金额重要的预付款项未及时结算原因的说明：

无

### (2) 按预付对象归集的期末余额前五名的预付款情况

单位名称	年末余额	账龄	占预付款项年末余额合计数的比例 (%)
北京四方继保工程技术有限公司	8,315,000.00	1年以内	13.30
宁夏长中建筑安装工程有限公司	6,400,000.00	1年以内	10.24

南京高速齿轮制造有限公司	5,516,000.00	1年以内	8.83
宁夏万通电力安装有限公司	3,010,000.00	1年以内	4.82
宁夏双龙电力工程有限公司	2,450,000.00	1年以内	3.92
<b>合计</b>	<b>25,691,000.00</b>	—	<b>41.11</b>

其他说明：

无

## 5、其他应收款

### (1) 其他应收款分类披露

单位：元

类别	期末余额					期初余额				
	账面余额		坏账准备		账面价值	账面余额		坏账准备		账面价值
	金额	比例	金额	计提比例		金额	比例	金额	计提比例	
单项金额重大并单独计提坏账准备的其他应收款	111,247,940.59	69.30%	111,247,940.59	100.00%		109,065,543.37	68.90%	109,065,543.37	100.00%	
按信用风险特征组合计提坏账准备的其他应收款	47,680,667.70	29.70%	4,015,317.84	8.42%	43,665,349.86	47,619,524.11	30.08%	2,225,597.85	4.67%	45,393,926.26
单项金额不重大但单独计提坏账准备的其他应收款	1,613,145.82	1.00%	1,613,145.82	100.00%		1,607,845.32	1.02%	1,607,845.32	100.00%	
<b>合计</b>	<b>160,541,754.11</b>	<b>100.00%</b>	<b>116,876,404.25</b>	<b>208.42%</b>	<b>43,665,349.86</b>	<b>158,292,912.80</b>	<b>100.00%</b>	<b>112,898,986.54</b>	<b>204.67%</b>	<b>45,393,926.26</b>

期末单项金额重大并单项计提坏账准备的其他应收款：

√ 适用 □ 不适用

单位：元

其他应收款（按单位）	期末余额			
	其他应收款	坏账准备	计提比例	计提理由
海天投资管理有限责任公司	63,865,671.32	63,865,671.32	100.00%	不合规委托理财，预计无法收回
深圳民鑫实业公司	26,000,000.00	26,000,000.00	100.00%	债务人无法联系
宁夏银星多晶硅有限责任公司	7,871,273.07	7,871,273.07	100.00%	对方现金流困难，预计无法收回
王明寿	6,000,000.00	6,000,000.00	100.00%	挂账多年，收回的可能



				性极小
德国太平洋（太阳能）	2,182,397.22	2,182,397.22	100.00%	挂账多年，收回的可能性极小
吴仪销售公司	1,884,219.87	1,884,219.87	100.00%	挂账多年，收回的可能性极小
北京茂达公司	1,000,000.00	1,000,000.00	100.00%	挂账多年，收回的可能性极小
朱维克	460,016.10	460,016.10	100.00%	挂账多年，收回的可能性极小
杨忠军	276,068.12	276,068.12	100.00%	挂账多年，收回的可能性极小
李情豪	249,193.62	249,193.62	100.00%	挂账多年，收回的可能性极小
窦洪德	231,082.24	231,082.24	100.00%	挂账多年，收回的可能性极小
凌学义	205,835.80	205,835.80	100.00%	挂账多年，收回的可能性极小
候磊	202,242.00	202,242.00	100.00%	挂账多年，收回的可能性极小
中国通用石化机械工程有限公司	170,000.00	170,000.00	100.00%	挂账多年，收回的可能性极小
潘威阳	151,450.48	151,450.48	100.00%	挂账多年，收回的可能性极小
山东北洋咨询有限公司	150,000.00	150,000.00	100.00%	挂账多年，收回的可能性极小
北京仲裁委员会办公室	126,136.89	126,136.89	100.00%	挂账多年，收回的可能性极小
广东汕头装饰工程公司	122,353.86	122,353.86	100.00%	挂账多年，收回的可能性极小
北京观稻律师事务所	100,000.00	100,000.00	100.00%	挂账多年，收回的可能性极小
合计	111,247,940.59	111,247,940.59	--	--

组合中，按账龄分析法计提坏账准备的其他应收款：

√ 适用 □ 不适用

单位：元

账龄	期末余额		
	其他应收款	坏账准备	计提比例
1 年以内分项			

1 年以内小计	36,189,116.56		0.00%
1 至 2 年	4,721,775.72	471,580.66	10.00%
2 至 3 年	2,528,794.77	758,638.43	30.00%
3 至 4 年	2,551,401.71	1,275,700.86	50.00%
4 至 5 年	360,362.11	180,181.06	50.00%
5 年以上	1,329,216.83	1,329,216.83	100.00%
合计	47,680,667.70	4,015,317.84	

确定该组合依据的说明：

依据账龄划分。

组合中，采用余额百分比法计提坏账准备的其他应收款：

适用  不适用

组合中，采用其他方法计提坏账准备的其他应收款：

适用  不适用

单项金额虽不重大但单独计提坏账准备的其他应收款

年末单项金额虽不重大但单独计提坏账准备的其他应收款共计1,613,145.82元,因长期挂账,预计无法收回,全额计提了坏账准备。

## (2) 本期计提、收回或转回的坏账准备情况

本期计提坏账准备金额 4,000,430.21 元；本期收回或转回坏账准备金额 23,012.50 元。

其中本期坏账准备转回或收回金额重要的：

单位：元

单位名称	转回或收回金额	收回方式
	0.00	
合计	0.00	--

无

## (3) 本期实际核销的其他应收款情况

单位：元

项目	核销金额
	0.00

其中重要的其他应收款核销情况：

单位：元

单位名称	其他应收款性质	核销金额	核销原因	履行的核销程序	款项是否由关联交易产生
		0.00			

合计	--	0.00	--	--	--
----	----	------	----	----	----

其他应收款核销说明：

无

#### (4) 其他应收款按款项性质分类情况

单位：元

款项性质	期末账面余额	期初账面余额
单位往来款	144,786,979.95	150,031,776.37
个人往来款	940,764.87	734,974.18
质保金、押金等	8,684,329.00	5,668,139.00
其他	6,129,680.29	1,858,023.25
合计	160,541,754.11	158,292,912.80

#### (5) 按欠款方归集的期末余额前五名的其他应收款情况

单位：元

单位名称	款项的性质	期末余额	账龄	占其他应收款期末余额合计数的比例	坏账准备期末余额
海天投资管理有限责任公司	理财款	63,865,671.32	5 年以上	38.88%	63,865,671.32
深圳民鑫实业公司	往来款	26,000,000.00	5 年以上	15.83%	26,000,000.00
岳阳市云溪区人民法院	法院扣款	9,200,000.00	1 年以内	5.73%	
宁夏银星多晶硅有限责任公司	应收股利	7,871,273.07	5 年以上	4.79%	7,871,273.07
王明寿	往来款	6,000,000.00	5 年以上	3.65%	6,000,000.00
合计	--	112,936,944.39	--	68.88%	103,736,944.39

## 6、存货

### (1) 存货分类

单位：元

项目	期末余额			期初余额		
	账面余额	跌价准备	账面价值	账面余额	跌价准备	账面价值
原材料	232,432,250.47	3,569,864.15	228,862,386.32	224,453,706.22	2,135,203.45	222,318,502.77
在产品	61,689,383.22		61,689,383.22	212,916,006.58	9,652,880.69	203,263,125.89

库存商品	74,742,766.11	10,417,782.62	64,324,983.49	46,196,253.11	2,573,880.03	43,622,373.08
合计	368,864,399.80	13,987,646.77	354,876,753.03	483,565,965.91	14,361,964.17	469,204,001.74

## (2) 存货跌价准备

单位：元

项目	期初余额	本期增加金额		本期减少金额		期末余额
		计提	其他	转回或转销	其他	
原材料	2,135,203.45	1,434,660.70				3,569,864.15
在产品	9,652,880.69	1,488,121.01		6,174,971.45		
库存商品	2,573,880.03	3,799,219.66		921,347.32		10,417,782.62
合计	14,361,964.17	6,722,001.37		7,096,318.77		13,987,646.77

### 存货跌价准备计提

项目	确定可变现净值的具体依据	本年转回或转销原因
原材料	账面价值低于可变现净值	
自制半成品及在产品	账面价值低于可变现净值	本期销售转销
库存商品	账面价值低于可变现净值	本期销售转销

## (3) 存货期末余额含有借款费用资本化金额的说明

存货年末余额不含借款费用资本化金额

## 7、其他流动资产

单位：元

项目	期末余额	期初余额
非公开发行股份专项费用		3,151,998.48
合计		3,151,998.48

其他说明：

无

## 8、可供出售金融资产

### (1) 可供出售金融资产情况

单位：元

项目	期末余额			期初余额		
	账面余额	减值准备	账面价值	账面余额	减值准备	账面价值
可供出售债务工具：	48,900,000.00	26,550,000.00	22,350,000.00	48,900,000.00	26,550,000.00	22,350,000.00
按成本计量的	48,900,000.00	26,550,000.00	22,350,000.00	48,900,000.00	26,550,000.00	22,350,000.00
合计	48,900,000.00	26,550,000.00	22,350,000.00	48,900,000.00	26,550,000.00	22,350,000.00

## (2) 期末按公允价值计量的可供出售金融资产

单位：元

可供出售金融资产分类	权益工具的成本/债务工具的摊余成本	公允价值	累计计入其他综合收益的公允价值变动金额	已计提减值金额

## (3) 期末按成本计量的可供出售金融资产

单位：元

被投资单位	账面余额				减值准备				在被投资单位持股比例	本期现金红利
	期初	本期增加	本期减少	期末	期初	本期增加	本期减少	期末		
西北亚奥信息技术公司	7,000,000.00			7,000,000.00	7,000,000.00			7,000,000.00	14.00%	
珠海公牛高性能复合材料有限公司	16,000,000.00			16,000,000.00	16,000,000.00			16,000,000.00	17.98%	
西部电子商务股份有限公司	3,350,000.00			3,350,000.00	1,000,000.00			1,000,000.00	10.71%	
银川开发区投资控股有限公司	20,000,000.00			20,000,000.00					6.56%	
青岛博凯国际贸易有限公司	2,550,000.00			2,550,000.00	2,550,000.00			2,550,000.00	17.00%	
合计	48,900,000.00			48,900,000.00	26,550,000.00			26,550,000.00	--	

## (4) 报告期内可供出售金融资产减值的变动情况

单位：元

可供出售金融资产分类	期初已计提减值余额	本期计提	其中：从其他综合收益转入	本期减少	其中：期后公允价值回升转回	期末已计提减值余额
可供出售债务工具	26,550,000.00					26,550,000.00
合计	26,550,000.00					26,550,000.00

## 9、长期股权投资

单位：元

被投资单位	期初余额	本期增减变动								期末余额	减值准备期末余额
		追加投资	减少投资	权益法下确认的投资损益	其他综合收益调整	其他权益变动	宣告发放现金股利或利润	计提减值准备	其他		
一、合营企业											
二、联营企业											
石桥增速机(银川)有限公司	13,029,45 5.15			-1,743,09 8.75						11,286,35 6.40	
宁夏天净神州风力发电有限公司		26,389,54 9.99		-4,861.55						26,384,68 8.44	
宁夏银星多晶硅有限责任公司											
小计	13,029,45 5.15									37,671,04 4.84	
合计	13,029,45 5.15	26,389,54 9.99		-1,747,96 0.30						37,671,04 4.84	

其他说明

宁夏银星多晶硅有限责任公司投资成本3600万元，持股比例26.88%。因经营亏损，2013年12月31日长期股权投资减至为零。

## 10、固定资产

## (1) 固定资产情况

单位：元

项目	房屋及建筑物	机器设备	电子设备	运输设备	其他	合计
1.期初余额	613,771,482.21	7,851,164,214.88		27,792,234.99	48,609,134.32	8,541,337,066.40
2.本期增加金额	247,399,484.71	601,981,952.17		1,144,478.46	970,591.87	851,496,507.21
(1) 购置		56,580,218.49		1,144,478.46	970,591.87	58,695,288.82
(2) 在建工程转入	247,399,484.71	545,401,733.68				792,801,218.39
(3) 企业合并增加				2,617,217.71	17,422.21	3,075,562.38
3.本期减少金额		440,922.46		2,617,217.71	17,422.21	3,075,562.38
(1) 处置或报废		440,922.46		2,617,217.71	17,422.21	3,075,562.38
4.期末余额	861,170,966.92	8,452,705,244.59		26,319,495.74	49,562,303.98	9,389,758,011.23
1.期初余额	102,125,001.93	1,335,071,439.88		12,305,889.01	7,991,414.84	1,457,493,745.66
2.本期增加金额	69,484,331.21	382,257,930.81		2,710,589.43	19,216,225.17	474,206,485.82
(1) 计提	69,484,331.21	382,795,340.01		2,710,589.43	19,216,225.17	474,206,485.82
3.本期减少金额		93,122.86		1,392,108.12	5,887.74	1,491,118.72
(1) 处置或报废		93,122.86		1,392,108.12	5,887.74	1,491,118.72
4.期末余额	171,609,333.14	1,717,773,657.03		13,624,370.32	27,201,752.27	1,930,209,112.76
2.本期增加金额		9,459,500.00				9,459,500.00
(1) 计提		9,459,500.00				9,459,500.00
4.期末余额		9,459,500.00				9,459,500.00
1.期末账面价值	689,561,633.78	6,725,472,087.56		12,695,125.42	22,360,551.71	7,450,089,398.47
2.期初账面价值	511,646,480.28	6,516,092,775.00		15,486,345.98	40,617,719.48	7,083,843,320.74

## (2) 暂时闲置的固定资产情况

单位：元

项目	账面原值	累计折旧	减值准备	账面价值	备注
房屋建筑物	13,132,800.00	2,841,754.80		10,291,045.20	未使用
合计	13,132,800.00	2,841,754.80		10,291,045.20	-

## (3) 通过融资租赁租入的固定资产情况

单位：元

项目	账面原值	累计折旧	减值准备	账面价值
----	------	------	------	------

#### (4) 未办妥产权证书的固定资产情况

单位：元

项目	账面价值	未办妥产权证书的原因
福建北美佳苑 206 号楼 2 单元 101 室	5,144,738.96	所在楼宇整体产权正在办理
福建北美佳苑 206 号楼 2 单元 102 室	5,146,306.24	所在楼宇整体产权正在办理
电池公司房产	106,239,274.17	工程尚未决算
合计	116,530,319.37	

其他说明

年末固定资产中以风电站及光伏电站资产抵押取得银行借款636,920万元，抵押资产原值614,409.54万元，净值484,466.64万元。

## 11、在建工程

### (1) 在建工程情况

单位：元

项目	期末余额			期初余额		
	账面余额	减值准备	账面价值	账面余额	减值准备	账面价值
大战场 10MW 光伏电站项目						
3MW 屋顶工程				7,532,664.13		7,532,664.13
长山头风电场一期技改工程	744,162.08		744,162.08	4,121,341.92		4,121,341.92
多晶线改造项目				1,910,109.40		1,910,109.40
太阳山风电场-五期	160,200,711.64		160,200,711.64	1,878,382.58		1,878,382.58
太阳山风电场-其他项目	2,559,564.74		2,559,564.74	2,070,753.56		2,070,753.56
贺兰山风电厂-六期				321,983,778.49		321,983,778.49
贺兰山风电厂-其他	3,807,506.83		3,807,506.83	8,045,768.32		8,045,768.32
银星阿拉善风电-阿左旗贺兰山风电场二期				359,263,525.65		359,263,525.65
中宁长山头风电	205,515,249.60		205,515,249.60			



项目						
其他工程项目	4,810,734.43		4,810,734.43	9,280,959.76		9,280,959.76
合计	377,637,929.32		377,637,929.32	716,087,283.81		716,087,283.81

## (2) 重要在建工程项目本期变动情况

单位：元

项目名称	预算数	期初余额	本期增加金额	本期转入固定资产金额	本期其他减少金额	期末余额	工程累计投入占预算比例	工程进度	利息资本化累计金额	其中：本期利息资本化金额	本期利息资本化率	资金来源
大战场10MW光伏电站项目												
3MW屋顶工程		7,532,664.13	2,866,250.36	10,398,914.49								
长山头风电场一期技改工程		4,121,341.92	1,965,055.09	5,342,234.93		744,162.08						
多晶线改造项目		1,910,109.40		1,910,109.40								
太阳山风电场-五期	379,930,000.00	1,878,382.58	158,322,329.06			160,200,711.64	42.17%	50%	502,575.00	501,075.00	6.55%	自筹、借款
太阳山风电场-其他项目		2,070,753.56	6,636,781.94	6,147,970.76		2,559,564.74						
贺兰山风电厂-六期	411,620,000.00	321,983,778.49	27,611,062.44	349,594,840.93			86.12%	100%	23,497,112.44	6,551,091.50	6.55%	自筹、借款
贺兰山风电厂-其他		8,045,768.32	833,292.73	5,071,554.22		3,807,506.83						
青铜峡宁电风光在建			2,873,607.22	2,873,607.22								

项目												
银星阿拉善风电-阿左旗贺兰山风电场二期	469,280,000.00	359,263,525.65	42,962,365.65	402,225,891.30			85.71%	100%	24,674,614.04	11,058,199.04	6.55%	自筹、借款
中宁长山头风电项目	760,500,000.00		205,711,150.05	195,900,45		205,515,249.60	23.19%	25%	2,995,942.23	2,995,942.23	6.15%	自筹、借款
其他工程项目		9,280,959.76	4,569,969.36	9,040,194.69		4,810,734.43						
合计	2,021,330,000.00	716,087,283.81	454,351,863.90	792,801,218.39		377,637,929.32	--	--	51,670,243.71	21,106,307.77	25.80%	--

### (3) 本期计提在建工程减值准备情况

单位：元

项目	本期计提金额	计提原因
	0.00	
合计	0.00	--

其他说明

截至2014年12月31日，本公司在建工程不存在需计提减值准备的情形。

## 12、工程物资

单位：元

项目	期末余额	期初余额
工具与器具	888,772.94	888,772.94
合计	888,772.94	888,772.94

其他说明：

无

## 13、无形资产

### (1) 无形资产情况

单位：元

项目	土地使用权	专利权	非专利技术	其他	合计
1.期初余额	67,000,387.47		40,746,511.02	919,974.80	108,666,873.29
2.本期增加金额	2,138,196.28	1,022,900.60	271,462.40		3,432,559.28
(1) 购置	2,138,196.28		271,462.40		2,409,658.68
(2) 内部研发		1,022,900.60			1,022,900.60
4.期末余额	69,138,583.75	1,022,900.60	41,017,973.42	919,974.80	112,099,432.57
1.期初余额	3,528,186.10		17,327,370.69	358,798.28	21,214,355.07
2.本期增加金额	2,622,306.22	204,580.12	4,207,111.44	89,961.45	7,123,959.23
(1) 计提	2,622,306.22	204,580.12	4,207,111.44	89,961.45	7,123,959.23
4.期末余额	6,150,492.32	204,580.12	21,534,482.13	448,759.73	28,338,314.30
1.期末账面价值	62,988,091.43	818,320.48	19,483,491.29	471,215.07	83,761,118.27
2.期初账面价值	63,472,201.37		23,419,140.33	561,176.52	87,452,518.22

本期末通过公司内部研发形成的无形资产占无形资产余额的比例 1.22%。

## (2) 未办妥产权证书的土地使用权情况

单位：元

项目	账面价值	未办妥产权证书的原因
----	------	------------

其他说明：

本公司年末不存在未办妥产权证书的土地使用权

## 14、开发支出

单位：元

项目	期初余额	本期增加金额		本期减少金额			期末余额
		内部开发支出	其他	确认为无形资产	转入当期损益	其他	
联动平单轴项目	1,022,900.60			1,022,900.60			
硅凝胶双面双玻璃光伏组件研制	968,731.24	123,141.96					1,091,873.20
太阳能光伏、光热、地热建筑一体化应用系统	179,400.67						179,400.67
2.5MW 风场实	158,765.43	287,918.86					446,684.29

验平台						
太阳能电池片镀膜方法	352,686.77	5,930.00			358,616.77	
其他研发项目	15,040.00	2,666,662.07			2,615,460.41	66,241.66
合计	2,697,524.71	3,083,652.89		1,022,900.60	2,974,077.18	1,784,199.82

其他说明

无

## 15、长期待摊费用

单位：元

项目	期初余额	本期增加金额	本期摊销金额	其他减少金额	期末余额
银川基地装修	1,132,258.04		1,132,258.04		
500MW 组件车间	11,652,130.95	369,406.00	696,912.06		11,324,624.89
道路使用款-贺兰山风电	129,375.00		7,500.00		121,875.00
合计	12,913,763.99	369,406.00	1,836,670.10		11,446,499.89

其他说明

无

## 16、递延所得税资产/递延所得税负债

### (1) 未经抵销的递延所得税资产

单位：元

项目	期末余额		期初余额	
	可抵扣暂时性差异	递延所得税资产	可抵扣暂时性差异	递延所得税资产
资产减值准备	139,843,446.42	20,976,516.96	139,141,652.85	20,871,247.92
可抵扣亏损			9,575,315.02	1,436,297.25
递延收益	41,682,500.12	6,252,375.02	55,456,500.04	8,318,475.01
合计	181,525,946.54	27,228,891.98	204,173,467.91	30,626,020.18

### (2) 以抵销后净额列示的递延所得税资产或负债

单位：元

项目	递延所得税资产和负债期末互抵金额	抵销后递延所得税资产或负债期末余额	递延所得税资产和负债期初互抵金额	抵销后递延所得税资产或负债期初余额
递延所得税资产		27,228,891.98		30,626,020.18

**(3) 未确认递延所得税资产明细**

单位：元

项目	期末余额	期初余额
可抵扣暂时性差异	53,474,084.04	40,579,683.05
合计	53,474,084.04	40,579,683.05

**17、短期借款****(1) 短期借款分类**

单位：元

项目	期末余额	期初余额
质押借款	55,000,000.00	
保证借款	169,000,000.00	100,000,000.00
信用借款		30,000,000.00
合计	224,000,000.00	130,000,000.00

短期借款分类的说明：

无

**(2) 已逾期未偿还的短期借款情况**

本期末已逾期未偿还的短期借款总额为 0.00 元，其中重要的已逾期未偿还的短期借款情况如下：

单位：元

借款单位	期末余额	借款利率	逾期时间	逾期利率

其他说明：

年末无已逾期未偿还的短期借款。

**18、应付票据**

单位：元

种类	期末余额	期初余额
银行承兑汇票		24,363,872.00
合计		24,363,872.00

本期末已到期未支付的应付票据总额为 0.00 元。

## 19、应付账款

### (1) 应付账款列示

单位：元

项目	期末余额	期初余额
其中：1年以上	256,972,215.33	412,276,973.14
一年以内	214,351,566.69	280,597,567.63
合计	471,323,782.02	692,874,540.77

### (2) 账龄超过 1 年的重要应付账款

单位：元

项目	期末余额	未偿还或结转的原因
东方电气集团东方汽轮机有限公司	34,288,600.00	质保期及付款期尚未到期
北京南车电机销售有限公司	17,445,000.00	质保期及付款期尚未到期
大连冶金轴承股份有限公司	13,399,000.00	质保期及付款期尚未到期
国水投资集团西安风电设备股份有限公司	9,732,940.00	质保期及付款期尚未到期
宁夏宁电物流有限公司	7,052,367.02	质保期及付款期尚未到期
陕西柴油机重工有限公司铸造事业部	8,231,280.17	质保期及付款期尚未到期
恩德(银川)风电设备制造有限公司	5,686,267.40	质保期及付款期尚未到期
合计	95,835,454.59	--

其他说明：

年末账龄超过1年的应付账款，主要为欠付的材料及工程设备款，未偿还的原因除尚待进一步结算外，主要为合同规定的质保期及付款期尚未到期。

## 20、预收款项

### (1) 预收款项列示

单位：元

项目	期末余额	期初余额
其中：1年以上	1,391,751.30	2,215,465.00
一年以内	3,022,484.60	67,754,446.30
合计	4,414,235.90	69,969,911.30

## (2) 账龄超过 1 年的重要预收款项

单位：元

项目	期末余额	未偿还或结转的原因
----	------	-----------

## 21、应付职工薪酬

## (1) 应付职工薪酬列示

单位：元

项目	期初余额	本期增加	本期减少	期末余额
一、短期薪酬	3,942,267.44	110,362,526.00	110,806,868.58	3,497,924.86
三、辞退福利		25,248.00	25,248.00	
合计	3,942,267.44	110,387,774.00	110,832,116.58	3,497,924.86

## (2) 短期薪酬列示

单位：元

项目	期初余额	本期增加	本期减少	期末余额
1、工资、奖金、津贴和补贴	4,063.10	66,027,035.66	66,031,098.76	
2、职工福利费		9,197,359.44	9,197,359.44	
3、社会保险费	281,639.26	24,670,878.32	24,940,957.21	11,560.37
其中：医疗保险费	4,098.75	5,104,355.88	5,105,223.96	3,230.67
工伤保险费	-2,860.62	574,133.73	574,263.93	-2,990.82
生育保险费	-312.47	530,839.91	530,948.42	-420.98
补充医疗保险费		941,691.44	941,691.44	
基本养老保险费	255,710.80	14,916,508.30	15,161,028.30	11,190.80
年金缴费（补充养老保险）		1,111,545.16	1,111,545.16	
失业保险费	25,002.80	1,491,803.90	1,516,256.00	550.70
4、住房公积金	279,322.01	8,443,210.00	8,444,896.00	277,636.01
5、工会经费和职工教育经费	3,377,243.07	1,952,563.58	2,121,078.17	3,208,728.48
8、其他		71,479.00	71,479.00	
合计	3,942,267.44	110,362,526.00	110,806,868.58	3,497,924.86

## 22、应交税费

单位：元

项目	期末余额	期初余额
增值税	-402,851,844.53	-491,615,016.20
消费税		719,481.45
营业税	1,006,785.89	772,072.41
企业所得税	1,688,275.07	-531,630.83
个人所得税	1,343,586.68	1,278,643.73
城市维护建设税	358,515.30	
房产税	552,420.95	552,420.95
土地使用税	839,532.20	839,532.20
土地增值税	820,285.01	
教育费附加	148,800.36	340,752.12
地方教育费附加	-14,961.10	158,839.72
水利建设基金	532,883.89	512,825.24
其他税费	382,904.50	492,863.19
合计	-395,192,815.78	-486,479,216.02

其他说明：

无

## 23、应付利息

单位：元

项目	期末余额	期初余额
分期付息到期还本的长期借款利息	12,644,083.76	11,370,305.55
短期借款应付利息	235,833.00	229,166.67
国债借款利息	455,500.00	455,500.00
委托贷款利息	646,143.00	597,916.65
合计	13,981,559.76	12,652,888.87

重要的已逾期未支付的利息情况：

单位：元

借款单位	逾期金额	逾期原因

其他说明：

无



## 24、应付股利

单位：元

项目	期末余额	期初余额
普通股股利	7,997,078.54	20,843,049.57
合计	7,997,078.54	20,843,049.57

其他说明，包括重要的超过 1 年未支付的应付股利，应披露未支付原因：

无

## 25、其他应付款

### (1) 按款项性质列示其他应付款

单位：元

项目	期末余额	期初余额
单位往来款项	66,689,786.28	31,267,206.08
质保金、保证金	51,247,491.62	31,363,747.82
风险抵押金	1,771,355.03	34,300.00
其他	1,643,389.67	479,024.21
合计	121,352,022.60	63,144,278.11

### (2) 账龄超过 1 年的重要其他应付款

单位：元

项目	期末余额	未偿还或结转的原因
深圳市捷佳伟创新能源装备股份有限公司	7,620,000.00	质保金、尚未到质保期
宁夏太阳山正泰光伏发电有限公司	2,218,380.00	质保金、尚未到质保期
宁夏电投太阳山风力发电有限公司	2,208,059.97	质保金、尚未到质保期
大唐吴忠新能源有限公司	2,033,059.97	质保金、尚未到质保期
中国电子科技集团公司第四十五研究所	1,784,000.00	质保金、尚未到质保期
四川省岳池电力建设总公司	1,170,000.00	质保金、尚未到质保期
合计	17,033,499.94	--

其他说明

无

## 26、一年内到期的非流动负债

单位：元

项目	期末余额	期初余额
一年内到期的长期借款	507,730,000.00	446,230,000.00
合计	507,730,000.00	446,230,000.00

其他说明：

无

## 27、其他流动负债

单位：元

项目	期末余额	期初余额
一年内结转的递延收益-政府补助	5,114,000.00	5,114,000.00
暂估代建资产折旧		3,641,665.55
合计	5,114,000.00	8,755,665.55

短期应付债券的增减变动：

单位：元

债券名称	面值	发行日期	债券期限	发行金额	期初余额	本期发行	按面值计提利息	溢折价摊销	本期偿还	其他	期末余额

其他说明：

## 政府补助

政府补助项目	年初余额	本年新增补助金额	本年计入营业外收入金额	其他变动	年末余额	与资产相关/与收益相关
年产200MWP太阳能电池项目	1,750,000.00		1,749,999.96	1,749,999.96	1,750,000.00	与资产相关
新能源产业发展专项资金	1,572,000.00		1,572,000.00	1,572,000.00	1,572,000.00	与资产相关
新基地建设补助	1,542,000.00		1,542,000.00	1,542,000.00	1,542,000.00	与资产相关
年产500MWP太阳能跟踪器项目	250,000.00		249,999.96	249,999.96	250,000.00	与资产相关
合计	5,114,000.00		5,113,999.92	5,113,999.92	5,114,000.00	—

其他变动增加5,113,999.92元，系从“其他非流动负债”项目转入的预计一年内结转利润表的政府补助款。

## 28、长期借款

### (1) 长期借款分类

单位：元

项目	期末余额	期初余额
质押借款	5,922,470,000.00	6,101,700,000.00
保证借款	306,800,000.00	277,400,000.00
信用借款	352,500,000.00	352,500,000.00
合计	6,581,770,000.00	6,731,600,000.00

长期借款分类的说明：

无

其他说明，包括利率区间：

本公司长期借款利率区间年利率为2.55%--7.55%，大部分借款利率为6.55%。

## 29、专项应付款

单位：元

项目	期初余额	本期增加	本期减少	期末余额	形成原因
新能源产业发展专项资金	10,480,000.00			10,480,000.00	
智能调节阀研发能力项目	3,000,000.00			3,000,000.00	
重大技术装备关键调节阀产业化项目	8,000,000.00			8,000,000.00	
WB310 三偏心蝶阀产业化项目	400,000.00			400,000.00	
600MWP 光伏组件车间光电建筑一体化项目	11,000,000.00			11,000,000.00	宁财（建）指标[2012]319号
高精齿轮传动装置与齿轮加工制造项目	15,550,000.00			15,550,000.00	
3MW 风电增速机加载试验平台	1,700,000.00			1,700,000.00	宁发改产业[2012]476号
2.5MW 风电机组风场试验公共服务平台建设	2,000,000.00			2,000,000.00	宁财（企）指标[2013]409号
合计	52,130,000.00			52,130,000.00	--

其他说明：

无

## 30、预计负债

单位：元

项目	期末余额	期初余额	形成原因
未决诉讼	12,230,359.00	7,436,800.00	注 1、3
其他	44,269.00	44,269.00	注 2
合计	12,274,628.00	7,481,069.00	--

其他说明，包括重要预计负债的相关重要假设、估计说明：

注1：经北京市第一中级人民法院于2008年8月终审判决，判决本公司偿还中国环境保护公司国债资金及案件受理费1209.10万元。根据双方事后达成的和解协议，本公司已分期累计支付609.10万元，尚欠600万元。

注2：本公司2008年因与员工劳动争议纠纷一案，预计需支付员工工资等费用152,194.00元，因此计提预计负债152,194.00元，已支付107,925.00元，剩余44,269.00元。

注3：本年湖南长炼兴长集团有限责任公司以公司对西北亚奥信息技术股份有限公司出资不实为由申请追加公司为被执行人一案的相关情况已于2014年4月22日和2015年2月4日在《证券时报》、《证券日报》上公告。基于谨慎性原则，本公司按出资额确认预计负债7,000,000.00元，以前年度已确认并支付1,206,441.00元，本年确认5,793,559.00元。

## 31、递延收益

单位：元

项目	期初余额	本期增加	本期减少	期末余额	形成原因
政府补助	58,212,500.04	1,030,000.00	5,113,999.92	54,128,500.12	政府项目拨款
合计	58,212,500.04	1,030,000.00	5,113,999.92	54,128,500.12	--

涉及政府补助的项目：

单位：元

负债项目	期初余额	本期新增补助金额	本期计入营业外收入金额	其他变动	期末余额	与资产相关/与收益相关
新基地建设补助	10,922,500.00			-1,542,000.00	9,380,500.00	与资产相关
光伏发电跟踪装置驱动系统研发	1,300,000.00				1,300,000.00	与资产相关
年产 200MWP 太阳能电池项目	17,354,166.69			-1,749,999.96	15,604,166.73	与资产相关
新能源产业发展专项资金	11,135,000.00			-1,572,000.00	9,563,000.00	与资产相关

创新发展（创新平台）专项资金	500,000.00				500,000.00	与收益相关
风电设备工程技术研发中心建设项目	200,000.00				200,000.00	与资产相关
建设 200MWp/年中空微循环 BIPV 光伏组件制造项目	4,140,000.00				4,140,000.00	与资产相关
兆瓦级风机载荷测定及前瞻性维护研究	1,000,000.00				1,000,000.00	与资产相关
公共租赁住房专项资金	1,520,000.00				1,520,000.00	与资产相关
年产 500MWP 太阳能跟踪器项目	2,270,833.35			-249,999.96	2,020,833.39	与资产相关
宁夏风电设备工程技术研究中心建设项目	3,620,000.00	1,030,000.00			4,650,000.00	与资产相关
2.5MW 级双馈发电机研究	500,000.00				500,000.00	与资产相关
硅凝胶双面双玻璃光伏组件研制项目	3,650,000.00				3,650,000.00	与资产相关
光电互补智能控制楼宇照明系统	100,000.00				100,000.00	与资产相关
合计	58,212,500.04	1,030,000.00		-5,113,999.92	54,128,500.12	--

其他说明：

其他变动-5,113,999.92元，是将预计一年内结转营业外收入的政府补助款5,113,999.92元转至“其他流动负债”列示。

### 32、股本

单位：元

	期初余额	本次变动增减（+、—）					期末余额
		发行新股	送股	公积金转股	其他	小计	
股份总数	283,068,000.00	258,564,994.00				258,564,994.00	541,632,994.00

其他说明：

经2014年第一次临时股东大会决议、并经中国证券监督管理委员会《关于核准宁夏银星能源股份有限公司向中铝宁夏能源集团有限公司发行股份购买资产并募集配套资金的批复》（证监许可[2014]853号）核准，公司向中铝宁夏能源集团有限公司非公开发行A股股票194,450,880股（每股面值1元），购买相关资产及负债，同时公司向特定对象非公开发行人民币普通股64,114,114股，共募集资金总额人民币426,999,999.24元。截至2014年12月31日，公司总股本为541,632,994股。其中限售流通股258,564,994股，占公司总股本47.74%。

### 33、资本公积

单位：元

项目	期初余额	本期增加	本期减少	期末余额
资本溢价（股本溢价）	1,495,581,079.14	1,290,551,097.42	1,112,508,866.86	1,673,623,309.70
其他资本公积	5,066,896.67	405.16		5,067,301.83
合计	1,500,647,975.81	1,290,551,502.58	1,112,508,866.86	1,678,690,611.53

其他说明，包括本期增减变动情况、变动原因说明：

无

### 34、盈余公积

单位：元

项目	期初余额	本期增加	本期减少	期末余额
法定盈余公积	24,499,326.51			24,499,326.51
合计	24,499,326.51			24,499,326.51

盈余公积说明，包括本期增减变动情况、变动原因说明：

无

### 35、未分配利润

单位：元

项目	本期	上期
调整前上期末未分配利润	-528,238,399.87	-380,172,793.37
调整期初未分配利润合计数（调增+，调减—）	-46,060,710.12	-54,240,121.48
调整后期初未分配利润	-574,299,109.99	-434,412,914.85
加：本期归属于母公司所有者的净利润	19,360,919.01	-139,886,195.14
期末未分配利润	-554,938,190.98	-574,299,109.99

调整期初未分配利润明细：

- 1)、由于《企业会计准则》及其相关新规定进行追溯调整，影响期初未分配利润元。
- 2)、由于会计政策变更，影响期初未分配利润元。

- 3)、由于重大会计差错更正,影响期初未分配利润元。  
 4)、由于同一控制导致的合并范围变更,影响期初未分配利润元。  
 5)、其他调整合计影响期初未分配利润元。

### 36、营业收入和营业成本

单位: 元

项目	本期发生额		上期发生额	
	收入	成本	收入	成本
主营业务	1,392,006,082.99	868,170,646.46	1,301,906,006.13	876,535,819.85
其他业务	46,465,244.23	17,628,460.16	22,182,251.07	10,368,707.70
合计	1,438,471,327.22	885,799,106.62	1,324,088,257.20	886,904,527.55

### 37、营业税金及附加

单位: 元

项目	本期发生额	上期发生额
营业税	483,039.92	1,094,545.58
城市维护建设税	2,806,336.88	1,506,688.16
教育费附加	1,687,378.57	1,243,392.37
地方教育费附加	39,781.97	558,051.44
合计	5,016,537.34	4,402,677.55

其他说明:

### 38、销售费用

单位: 元

项目	本期发生额	上期发生额
职工薪酬	2,179,266.41	1,944,027.61
包装费	2,396,830.48	4,029,392.38
运输费	12,620,384.00	6,205,633.61
展览费	140,301.17	195,241.72
广告费	8,900.00	210,313.01
销售服务费	855,202.59	763,811.83
维修及材料费	128,784.92	
业务招待费	488,257.70	1,469,644.70
差旅费	736,036.60	1,129,247.98

折旧费	67,614.96	69,891.71
修理费	830,839.86	40,702.17
装卸费	5,600.00	960,000.00
办公费		143,028.98
日本 JET 认证费	2,700.00	808,632.16
保险费	36,051.78	122,194.13
样品及产品损耗	2,296,750.32	2,055,466.09
其他	384,055.46	492,104.94
合计	23,177,576.25	20,639,333.02

其他说明：

无

### 39、管理费用

单位：元

项目	本期发生额	上期发生额
职工薪酬	32,460,063.38	32,842,153.80
折旧费	3,415,185.45	2,083,035.88
修理费	265,415.53	981,634.34
无形资产摊销	1,789,664.27	1,568,182.18
长期待摊费用摊销	1,139,758.04	7,795,888.68
低值易耗品摊销	85,270.93	185,683.76
业务招待费	747,661.91	1,910,585.46
差旅费	1,774,222.37	1,282,324.95
办公费	1,869,299.17	2,686,082.10
聘请中介机构费及咨询费	974,705.32	1,235,407.00
研究与开发费	3,353,558.13	1,312,140.07
董事会费	908,288.57	415,057.31
水电费	317,114.73	121,770.12
费用税	3,845,099.32	4,597,097.81
运输费	3,517,260.64	1,531,558.13
项目前期费用		1,018,583.17
广告费	228,590.00	
宣传费	194,560.46	56,900.00
诉讼费	62,039.74	13,320.00



外部劳务费	279,021.50	159,600.00
采暖费	367,936.34	
保险费	3,671,351.15	1,959,736.68
物业管理费	183,423.20	170,000.00
其他	844,080.93	3,125,845.49
合计	62,293,571.08	67,052,586.93

其他说明：

无

#### 40、财务费用

单位：元

项目	本期发生额	上期发生额
利息支出	463,205,628.13	447,173,264.75
减：利息收入	3,109,832.95	3,288,001.29
加：汇兑损失	-42,844.58	-6,925,765.64
加：其他支出	1,970,042.03	404,992.74
合计	462,022,992.63	437,364,490.56

其他说明：

无

#### 41、资产减值损失

单位：元

项目	本期发生额	上期发生额
一、坏账损失	1,817,563.32	18,881,959.53
二、存货跌价损失	6,722,001.37	15,389,836.83
五、长期股权投资减值损失		361,149.63
七、固定资产减值损失	9,459,500.00	
合计	17,999,064.69	34,632,945.99

其他说明：

无

#### 42、投资收益

单位：元

项目	本期发生额	上期发生额
----	-------	-------

权益法核算的长期股权投资收益	-1,747,960.30	-29,700,712.62
处置长期股权投资产生的投资收益	729,534.24	266,421.92
合计	-1,018,426.06	-29,434,290.70

其他说明：

无

### 43、营业外收入

单位：元

项目	本期发生额	上期发生额	计入当期非经常性损益的金 额
其中：固定资产处置利得	235,378.38	40,779.16	235,378.38
政府补助	43,912,141.54	43,211,610.09	19,381,659.92
盘盈利得	2,948,717.95		2,948,717.95
罚款净收入	9,291.75	200.00	9,291.75
违约金收入	23,186,452.52	312,617.32	23,186,452.52
无法支付的款项	1,269.79	742,886.09	1,269.79
保险赔款	2,041,813.74	7,449,132.22	2,041,813.74
其他利得	92,519.97	283,947.40	92,519.97
合计	72,427,585.64	52,041,172.28	47,897,104.02

计入当期损益的政府补助：

单位：元

补助项目	本期发生金额	上期发生金额	与资产相关/与收益相关
中铝宁夏能源集团有限公司 政府贴息款	4,350,000.00		与收益相关
即征即退增值税	24,230,481.62	19,643,876.80	与收益相关
新能源产业发展专项资金	1,572,000.00	1,572,000.00	与资产相关
500WM 太阳能跟踪器项目	249,999.96	249,999.98	与资产相关
银川市财政国库支付中心专 项资金补助	300,000.00		与收益相关
公租房专项补贴资金	380,000.00		与收益相关
年产 200MWP 太阳能电池项 目	1,749,999.96	1,749,999.98	与资产相关
2013 年促进全区重点工业企 业扩大销售第二批扶持资金	1,110,000.00		与收益相关
工业产品需直供扶持资金计 划（第二批）	3,000,000.00		与收益相关

银川市劳动就业服务局社保岗位补贴	2,516,720.00		与收益相关
2013 年科技创新平台专利资助经费	35,000.00		与收益相关
新基地建设补助	1,542,000.00	1,542,000.00	与资产相关
银川经济技术开发区管理委员会财政局补助	485,940.00		与收益相关
银川市促进工业经济增长奖励资金	700,000.00	200,000.00	与收益相关
2013 年度促进投资和产业发展扶持奖励资金	1,150,000.00		与收益相关
银川市经济增长奖励资金	100,000.00		与收益相关
银川开发区管委会 2010 年度出口奖励资金	79,000.00		与收益相关
大学生就业补助	61,000.00	205,000.00	与收益相关
奖励款	300,000.00		与收益相关
WB310 三偏心蝶阀		600,000.00	与收益相关
销售扶持资金		4,840,000.00	与收益相关
宁夏回族自治区 2013 年科技创新团队专项资金		300,000.00	与收益相关
2012 年 UL 产品认证补助		640,000.00	与收益相关
银川市重点工业企业扩大销售扶持资金		970,000.00	与收益相关
2012 年出口财政补贴		90,000.00	与收益相关
2012 年专利奖励费		30,000.00	与收益相关
2013 年科技创新扶持奖励资金		2,713,333.33	与收益相关
新能源管理办法奖励资金		737,500.00	与收益相关
银川经济技术开发区管理委员会重大项目建设扶持资金		7,123,000.00	与收益相关
银川市知识产权局奖励		4,900.00	与收益相关
合计	43,912,141.54	43,211,610.09	--

其他说明：

无

#### 44、营业外支出

单位：元

项目	本期发生额	上期发生额	计入当期非经常性损益的金 额
非流动资产处置损失合计	49,776.22	14,614.75	49,776.22
其中：固定资产处置损失	49,776.22	14,614.75	49,776.22
对外捐赠	40,000.00		40,000.00
罚没支出	29,115.69	95,116.00	29,115.69
滞纳金、违约金	38,883.14	2,837,172.63	38,883.14
非常损失		7,261.96	
预计未决诉讼损失	5,793,559.00		5,793,559.00
停工损失	10,779,314.50	26,056,489.17	10,779,314.50
其他支出	134,378.78	281,138.17	134,378.78
合计	16,865,027.33	29,291,792.68	16,865,027.33

其他说明：

无

#### 45、所得税费用

##### (1) 所得税费用表

单位：元

项目	本期发生额	上期发生额
当期所得税费用	4,726,187.61	1,305,754.86
递延所得税费用	3,397,128.20	138,930.50
合计	8,123,315.81	1,444,685.36

##### (2) 会计利润与所得税费用调整过程

单位：元

项目	本期发生额
利润总额	36,706,610.86
按法定/适用税率计算的所得税费用	5,505,991.63
子公司适用不同税率的影响	-18,855,341.89
不可抵扣的成本、费用和损失的影响	18,075,537.87
所得税费用	8,123,315.81

其他说明

无

## 46、现金流量表项目

## (1) 收到的其他与经营活动有关的现金

单位：元

项目	本期发生额	上期发生额
收到的违约赔偿等收入	96,956.18	1,859,104.48
本年收到的与收益相关的政府补助资金	11,187,660.00	17,230,400.00
利息收入	2,716,832.95	1,963,404.60
其他单位及个人往来款	43,501,952.93	6,535,741.23
收到的质保金及押金	11,361,064.57	778,896.62
收到上期受限保证金	60,797,419.81	
收到财产保险赔款	2,041,813.74	
合计	131,703,700.18	28,367,546.93

收到的其他与经营活动有关的现金说明：

无

## (2) 支付的其他与经营活动有关的现金

单位：元

项目	本期发生额	上期发生额
支付的包装费、运费、修理等销售费用	11,429,972.28	16,396,675.54
支付的办公费、业务招待费、中介费等管理费用	17,875,846.77	12,544,666.36
支付的银行手续费	158,420.67	1,231,423.74
支付的违约赔款等	727,816.89	2,897,172.63
支付其他往来及代垫款	3,301,746.67	24,440,000.36
支保证金	7,178,729.00	
支付的诉讼支出	9,200,000.00	2,000,000.00
其他支出		4,744,192.55
合计	49,872,532.28	64,254,131.18

支付的其他与经营活动有关的现金说明：

无

## (3) 支付的其他与投资活动有关的现金

单位：元

项目	本期发生额	上期发生额

不纳入合并范围的石桥（银川）公司截至 10 月 31 日现金余额		564,438.60
合计		564,438.60

支付的其他与投资活动有关的现金说明：

无

#### （4）收到的其他与筹资活动有关的现金

单位：元

项目	本期发生额	上期发生额
收到的 2.5MW 风电机组风场试验公共服务平台建设资金		2,000,000.00
收到的与资产相关的政府补助资金	1,030,000.00	12,480,000.00
收回履约保证金		2,194,314.47
合计	1,030,000.00	16,674,314.47

收到的其他与筹资活动有关的现金说明：

无

#### （5）支付的其他与筹资活动有关的现金

单位：元

项目	本期发生额	上期发生额
偿还中国外贸金融租赁有限公司融资租赁款		11,837,716.17
合计		11,837,716.17

支付的其他与筹资活动有关的现金说明：

无

### 47、现金流量表补充资料

#### （1）现金流量表补充资料

单位：元

补充资料	本期金额	上期金额
1. 将净利润调节为经营活动现金流量：	--	--
净利润	28,583,295.05	-135,037,900.86
加：资产减值准备	17,999,064.69	34,632,945.99
固定资产折旧、油气资产折耗、生产性生物资产折旧	448,872,953.62	240,882,190.83

无形资产摊销	6,031,158.27	5,747,846.76
长期待摊费用摊销	1,836,670.10	7,778,462.19
处置固定资产、无形资产和其他长期资产的损失（收益以“-”号填列）	-185,602.16	-40,779.16
财务费用（收益以“-”号填列）	467,392,326.13	300,968,298.87
投资损失（收益以“-”号填列）	1,015,142.36	29,434,290.70
递延所得税资产减少（增加以“-”号填列）	3,397,128.20	343,574.14
存货的减少（增加以“-”号填列）	126,583,088.23	-38,177,539.42
经营性应收项目的减少（增加以“-”号填列）	-90,949,915.24	249,017,868.09
经营性应付项目的增加（减少以“-”号填列）	-315,148,782.46	-14,252,661.08
经营活动产生的现金流量净额	695,426,526.79	681,296,597.05
2. 不涉及现金收支的重大投资和筹资活动：	--	--
3. 现金及现金等价物净变动情况：	--	--
现金的期末余额	537,171,520.81	280,465,856.03
减：现金的期初余额	280,465,856.03	484,122,765.21
现金及现金等价物净增加额	256,705,664.78	-203,656,909.18

## （2）现金和现金等价物的构成

单位：元

项目	期末余额	期初余额
一、现金	537,171,520.81	280,465,856.03
其中：库存现金		3,475.33
可随时用于支付的银行存款	537,171,520.81	280,462,380.70
三、期末现金及现金等价物余额	537,171,520.81	280,465,856.03

其他说明：

无

## 48、所有者权益变动表项目注释

说明对上年期末余额进行调整的“其他”项目名称及调整金额等事项：

公司于本报告期内同一控制下企业合并详见附注七，公司已根据《企业会计准则》对公司财务报表及比较财务报表进行了重述，影响上年末资本公积1,097,712,247.89元、未分配利润-44,715,043.48元；影响比较报表上年期末资本公积1,097,712,247.89元、未分配利润-54,240,121.48元。

**49、所有权或使用权受到限制的资产**

单位：元

项目	期末账面价值	受限原因
----	--------	------

其他说明：

年末短期借款中质押借款5,500万元，系子公司风电设备公司以销售货物应收账款保理取得。

年末长期借款中质押借款636,920万元，系以风力发电、光伏发电电费收费权质押及风电站、光伏电站资产抵押取得,其中抵押资产原值614,409.54万元,净值484,466.64万元。

**50、外币货币性项目****(1) 外币货币性项目**

单位：元

项目	期末外币余额	折算汇率	期末折算人民币余额
其中：美元	8,834.68	6.1190	54,059.41
欧元	0.08	7.4556	0.60
其中：美元	339,810.00	6.1190	2,079,297.39
欧元	4,039.13	7.4556	30,114.14

其他说明：

无

**八、合并范围的变更****1、同一控制下企业合并****(1) 本期发生的同一控制下企业合并**

单位：元

被合并方名称	企业合并中取得的权益比例	构成同一控制下企业合并的依据	合并日	合并日的确定依据	合并当期期初至合并日被合并方的收入	合并当期期初至合并日被合并方的净利润	比较期间被合并方的收入	比较期间被合并方的净利润
太阳山风电厂		注 1	2014 年 08 月 19 日	注 2	12,879.60	31,311.98	20,122.70	-731.44
贺兰山风电厂		注 1	2014 年 08 月 19 日	注 2	2,933.72	15,280.95	2,448.51	10.55
阿左旗分公司		注 1	2014 年 08 月 19 日	注 2	5,856.90	28,736.63	11,609.76	1,291.42



风电设备制造基地		注 1	2014 年 08 月 19 日	注 2	348.23	5,562.02	522.35	5,542.64
宁电风光公司	100.00%	注 1	2014 年 08 月 19 日	注 2	4,563.09	-130.20	7,101.64	-71.95
银星风电公司	100.00%	注 1	2014 年 08 月 19 日	注 2	4,595.27	921.99	5,932.08	797.18

其他说明：

注 1：公司和被合并方在合并前后均受公司之母公司中铝宁夏能源集团有限公司最终控制，且该控制并非暂时性的。

注2：根据公司与中铝宁夏能源集团有限公司签署的发行股份购买资产协议规定，当本次发行股份购买资产经公司股东大会审议通过并且取得中国证监会核准后协议生效。2014年2月17日，本公司2014年第一次临时股东大会审议通过该重大资产重组事项，2014年8月19日，中国证监会下发《关于核准宁夏银星能源股份有限公司向中铝宁夏能源集团有限公司发行股份购买资产并募集配套资金的批复》（证监许可[2014]853号），核准公司向特定对象发行股份购买资产并募集配套资金方案。

在双方签署的发行股份购买资产的协议中约定，在交割日，双方应就本次发行股份购买资产项下相关资产的交割事宜签署资产交割协议或确认书。相关资产的权利、风险或负担自交割日起发生转移。公司在接到证监会核准文件后，与中铝宁夏能源公司有限公司开展资产交割工作，经协商一致，双方约定本次重大资产重组的资产交割日为2014年8月31日。

## （2）合并成本

单位	现金	非现金资产的账面价值	承担的债务的账面价值	合计
太阳山风电厂	27,784,457.02	1,643,147,102.02	1,357,811,796.64	313,119,762.40
贺兰山风电厂	12,536,734.44	510,412,758.74	370,140,022.96	152,809,470.22
阿左旗分公司	1,623,754.25	840,536,796.48	554,794,235.44	287,366,315.29
风电设备制造基地		55,620,189.88		55,620,189.88
宁电风光公司	119,675,752.01	611,572,285.96	580,445,804.01	150,802,233.96
银星风电公司	51,007,534.21	805,809,759.47	670,822,908.67	185,994,385.01

或有对价及其变动的说明：

无

其他说明：

无

## (3) 合并日被合并方资产、负债的账面价值

项目	太阳山风电厂		贺兰山风电厂	
	合并日	上年年末	合并日	上年年末
<b>资产：</b>	<b>1,670,931,559.04</b>	<b>1,692,980,068.30</b>	<b>522,949,493.18</b>	<b>513,367,339.99</b>
货币资金	27,784,457.02	33,862,475.45	12,536,734.44	6,255,232.08
应收款项	48,950,946.56	8,910,781.08	10,403,012.92	253,326.26
存货	1,783,752.05	1,630,739.88	336,263.28	384,544.35
固定资产	1,577,185,956.03	1,641,106,339.01	490,102,310.27	159,890,215.19
在建工程	11,558,884.28	3,949,136.14	8,045,768.55	344,898,424.24
无形资产	2,199,851.00	2,229,827.00	1,401,028.72	1,410,695.36
其他长期资产	1,467,712.10	1,290,769.74	124,375.00	274,902.51
<b>负债：</b>	<b>1,357,811,796.64</b>	<b>1,378,857,632.57</b>	<b>370,140,022.96</b>	<b>365,720,896.97</b>
借款	1,375,000,000.00	1,425,000,000.00	363,000,000.00	332,000,000.00
应付款项	-17,188,203.36	-46,142,367.43	7,140,022.96	33,720,896.97
<b>净资产</b>	<b>313,119,762.40</b>	<b>314,122,435.73</b>	<b>152,809,470.22</b>	<b>147,646,443.02</b>
减：少数股东权益				
取得的净资产	313,119,762.40		152,809,470.22	

(续表)

项目	阿左旗分公司		风电设备制造基地	
	合并日	上年年末	合并日	上年年末
<b>资产：</b>	<b>842,160,550.73</b>	<b>862,437,788.93</b>	<b>55,620,189.88</b>	<b>55,426,440.70</b>
货币资金	1,623,754.25	1,563,426.36		
应收款项	30,620,391.18	10,781,072.94	5,759,205.53	2,689,688.59
存货	9,339,621.85	10,145,572.23		
固定资产	799,262,934.72	838,135,870.03	49,860,984.35	52,736,752.11
在建工程	1,000,000.00	1,500,000.00		
无形资产	286,398.73	290,697.37		
其他长期资产	27,450.00	21,150.00		
<b>负债：</b>	<b>554,794,235.44</b>	<b>569,949,447.85</b>		
借款	505,330,000.00	535,530,000.00		
应付款项	49,464,235.44	34,419,447.85		
<b>净资产</b>	<b>287,366,315.29</b>	<b>292,488,341.08</b>	<b>55,620,189.88</b>	<b>55,426,440.70</b>
减：少数股东权益				
取得的净资产	287,366,315.29		55,620,189.88	

(续表)

项目	宁电分光公司	银星风电公司
----	--------	--------

	合并日	上年年末	合并日	上年年末
<b>资产：</b>	<b>731,248,037.97</b>	<b>747,043,526.37</b>	<b>856,817,293.68</b>	<b>820,066,352.06</b>
货币资金	119,675,752.01	99,183,388.78	51,007,534.21	18,462,109.85
应收款项	16,724,836.29	34,585,439.31	61,323,687.75	64,806,225.59
存货	33,796.57	28,206.83	234,356.08	235,271.08
固定资产	591,717,780.50	610,120,436.29	741,954,901.68	360,029,852.37
在建工程			832,735.06	375,107,588.16
无形资产	2,207,099.66	2,237,282.22	1,207,837.95	1,226,989.39
其他长期资产	888,772.94	888,772.94	256,240.95	198,315.62
<b>负债：</b>	<b>568,000,000.00</b>		<b>617,500,000.00</b>	
借款	576,000,000.00	582,000,000.00	666,500,000.00	618,000,000.00
应付款项	4,445,804.01	12,939,253.32	4,322,908.67	42,445,895.94
<b>净资产</b>	<b>150,802,233.96</b>	<b>152,104,273.05</b>	<b>185,994,385.01</b>	<b>146,774,485.09</b>
减：少数股东权益				
取得的净资产	150,802,233.96		185,994,385.01	

企业合并中承担的被合并方的或有负债：

无

其他说明：

无

## 九、在其他主体中的权益

### 1、在子公司中的权益

#### (1) 企业集团的构成

子公司名称	主要经营地	注册地	业务性质	持股比例		取得方式
				直接	间接	
风电设备公司	宁夏银川市	宁夏银川市	组装和生产风力发电机组、相关产品及部件等	100.00%		投资形成
光伏设备公司	宁夏银川市	宁夏银川市	太阳能电池片、电池组件、光伏发电系统等	55.00%		投资形成
银仪风电公司	宁夏银川市	宁夏银川市	风力发电项目的开发、建设、经营及相关产业	50.00%		投资形成
宁电风光公司	宁夏青铜峡	宁夏青铜峡	风力发电项目的开发、投资、建设、经营和管理	100.00%		同一控制下企业合并

银星风电公司	阿拉善左旗巴润别立镇	阿拉善左旗巴润别立镇	风力发电设备检修运行、维护以及设计、安装、调试	100.00%		同一控制下企业合并
--------	------------	------------	-------------------------	---------	--	-----------

在子公司的持股比例不同于表决权比例的说明：

无

持有半数或以下表决权但仍控制被投资单位、以及持有半数以上表决权但不控制被投资单位的依据：

无

对于纳入合并范围的重要的结构化主体，控制的依据：

无

确定公司是代理人还是委托人的依据：

其他说明：

无

## (2) 重要的非全资子公司

单位：元

子公司名称	少数股东持股比例	本期归属于少数股东的损益	本期向少数股东宣告分派的股利	期末少数股东权益余额
光伏设备公司	45.00%	-8,110,216.28		-2,592,493.52
银仪风电公司	50.00%	13,267,277.82		170,936,573.23

子公司少数股东的持股比例不同于表决权比例的说明：

无

其他说明：

## (3) 重要非全资子公司的主要财务信息

单位：元

子公司名称	期末余额						期初余额					
	流动资产	非流动资产	资产合计	流动负债	非流动负债	负债合计	流动资产	非流动资产	资产合计	流动负债	非流动负债	负债合计
光伏设备公司	8,442.82	6,463.47	14,906.29	15,107.40	375.00	15,482.40	18,153.03	4,852.86	23,005.88	21,404.72	375.00	21,779.72
银仪风电公司	13,020.69	128,528.04	141,548.73	6,181.42	101,180.00	107,361.42	14,396.66	134,379.66	148,776.33	6,962.47	110,280.00	117,242.47

单位：元

子公司名称	本期发生额				上期发生额			
	营业收入	净利润	综合收益总额	经营活动现金流量	营业收入	净利润	综合收益总额	经营活动现金流量

光伏设备公司	25,184.05	-1,802.27	-1,802.27	675.03	36,801.64	-877.04	-877.04	2,432.87
银仪风电公司	19,145.20	2,653.46	2,653.46	18,437.62	15,834.25	2,079.26	2,079.26	18,175.32

其他说明：

无

## 2、在合营安排或联营企业中的权益

### (1) 重要的合营企业或联营企业

合营企业或联营企业名称	主要经营地	注册地	业务性质	持股比例		对合营企业或联营企业投资的会计处理方法
				直接	间接	
宁夏银星能源多晶硅有限公司	宁夏吴忠市	宁夏吴忠市	多晶硅材料生产销售	26.88%		权益法核算
石桥增速机（银川）有限公司	宁夏银川市	宁夏银川市	增速机的生产、销售	46.88%		权益法核算
宁夏天净神州风力发电有限公司	宁夏银川市	宁夏银川市	风力发电项目的开发、投资、建设、经营和管理	50.00%		权益法核算

在合营企业或联营企业的持股比例不同于表决权比例的说明：

无

持有 20% 以下表决权但具有重大影响，或者持有 20% 或以上表决权但不具有重大影响的依据：

### (2) 重要合营企业的主要财务信息

其他说明

## 十、关联方及关联交易

### 1、本企业的母公司情况

母公司名称	注册地	业务性质	注册资本	母公司对本企业的持股比例	母公司对本企业的表决权比例
中铝宁夏能源集团有限公司	宁夏银川市黄河东路 663 号	火电、铝、风电、太阳能发电及其相关产业的建设与运营管理，从事煤炭、铁路、机械制造及其相关产业的投资	502,580	52.91%	52.91%

本企业的母公司情况的说明

无

本企业最终控制方是国务院国资委。

其他说明：

无

## 2、本企业的子公司情况

本企业子公司的情况详见附注“九、1.（1）企业集团的构成”相关内容。

## 3、本企业合营和联营企业情况

本企业重要的合营或联营企业详见附注九.2.（1）。

本期与本公司发生关联方交易，或前期与本公司发生关联方交易形成余额的其他合营或联营企业情况如下：

合营或联营企业名称	与本企业关系
石桥增速机（银川）有限公司	联营企业
宁夏天净神州风力发电有限公司	合营企业

其他说明

无

## 4、其他关联方情况

其他关联方名称	其他关联方与本企业关系
宁夏意科太阳能发电有限公司	受同一控股股东及最终控制方控制的其他企业
宁夏宁电硅材料有限公司	受同一控股股东及最终控制方控制的其他企业
宁夏银仪电力设备检修安装公司	受同一控股股东及最终控制方控制的其他企业
中卫宁电新能源有限公司	受同一控股股东及最终控制方控制的其他企业
宁夏宁电太阳能发电有限公司	受同一控股股东及最终控制方控制的其他企业
宁夏新能源研究院（有限公司）	受同一控股股东及最终控制方控制的其他企业
陕西西夏能源有限公司	受同一控股股东及最终控制方控制的其他企业
宁夏宁电光伏材料有限公司	受同一控股股东及最终控制方控制的其他企业
宁夏银星多晶硅有限责任公司	受同一控股股东及最终控制方控制的其他企业
北京意科能源技术有限公司	受同一控股股东及最终控制方控制的其他企业
宁夏宁电物流有限公司	受同一控股股东及最终控制方控制的其他企业

其他说明

无

## 5、关联交易情况

## (1) 购销商品、提供和接受劳务的关联交易

采购商品/接受劳务情况表

单位：元

关联方	关联交易内容	本期发生额	上期发生额
受同一控股股东及最终控制方控制的其他企业			
其中：宁夏宁电光伏材料有限公司	太阳能电池片	10,130,291.73	
宁夏意科太阳能发电有限公司	太阳能电池片		343,838.46
北京意科能源技术有限公司	太阳能电池片		217,743.59
宁夏宁电物流有限公司	太阳能电池片		4,508,910.37
宁夏银星多晶硅有限责任公司	太阳能电池片	1,414,424.14	
石桥增速机（银川）有限公司	增速机	20,974,358.97	
宁夏新能源研究院(有限公司)		66,037.74	
合计	-	32,585,112.58	5,070,492.42

出售商品/提供劳务情况表

单位：元

关联方	关联交易内容	本期发生额	上期发生额
控股股东及最终控制方			
其中：中铝宁夏能源集团有限公司	电池组件	569,869.63	
中铝宁夏能源集团有限公司红寺堡光伏发电厂	太阳能跟踪支架		5,111.11
中铝宁夏能源集团有限公司太阳山光伏发电厂	光伏组件	41,442,807.73	104,548,805.69
中铝宁夏能源集团有限公司太阳山光伏发电厂	太阳能跟踪支架	80,000.00	
中铝宁夏能源集团有限公司固原光伏发电厂	光伏组件	3,972,649.58	
中铝宁夏能源集团有限公司固原光伏发电厂	太阳能跟踪支架	12,040.00	
合营及联营企业			
其中：石桥增速机（银川）有限公司			42,548.90
宁夏银星多晶硅有限责任公司			1,198,546.46

受同一控股股东及最终控制方控制的其他企业			
其中：宁夏宁电太阳能有限公司	电池组件	201,025.64	
北京意科能源技术有限公司	电池组件	386,071.80	268,769.23
宁夏宁电光伏材料有限公司	电池片		2,022,571.70
中卫宁电新能源有限公司	太阳能跟踪支架	1,394,733.60	854.70
中卫宁电新能源有限公司	电池组件	45,293,896.79	7,160,064.09
陕西西夏能源有限公司	塔筒	45,111,196.38	
陕西西夏能源有限公司	风力发电机组	45,649,572.64	
宁夏银仪电力设备检修安装公司	电池组件	3,795,022.58	
合计	-	187,908,886.37	115,247,271.88

购销商品、提供和接受劳务的关联交易说明

### 3.接受劳务

关联方	关联交易内容	本年发生额	上年发生额
受同一控股股东及最终控制方控制的其他企业			
宁夏银仪电力设备检修安装有限公司	升压站建设	3,000,000.00	
宁夏新能源研究院（有限公司）	技术服务	66,037.74	
合计	—	3,066,037.74	

### 4.提供劳务

关联方	关联交易内容	本年发生额	上年发生额
控股股东及最终控制方			
中铝宁夏能源集团有限公司固原光伏发电厂	电气工程	242,040.00	
受同一控股股东及最终控制方控制的其他企业			
其中：宁夏银仪电力设备检修安装有限公司			9,901,040.00
宁夏宁电光伏材料有限公司	电池片加工费	654,452.15	
中铝宁夏能源集团有限公司太阳山光伏发电厂	临时接入费	2,452,830.20	
合计	—	3,349,322.35	9,901,040.00



## (2) 关联担保情况

本公司作为担保方

单位：元

被担保方	担保金额	担保起始日	担保到期日	担保是否已经履行完毕
宁夏银星能源风电设备制造有限公司	13,600.00	2011年09月15日	2021年09月14日	否
宁夏银仪风力发电有限责任公司	4,000.00	2014年08月01日	2021年12月25日	否

本公司作为被担保方

单位：元

担保方	担保金额	担保起始日	担保到期日	担保是否已经履行完毕
中铝宁夏能源集团有限公司	6,700.00	2011年09月15日	2016年09月14日	否
宁夏银仪风力发电有限责任公司	5,000.00	2012年11月16日	2032年11月15日	否
宁夏银仪风力发电有限责任公司	3,000.00	2013年06月17日	2033年06月16日	否
中铝宁夏能源集团有限公司	30,000.00	2014年04月16日	2015年04月15日	否
中铝宁夏能源集团有限公司	30,000.00	2014年04月28日	2015年04月27日	否
中铝宁夏能源集团有限公司	50,000.00	2014年06月25日	2015年06月24日	否
中铝宁夏能源集团有限公司	30,000.00	2014年12月29日	2015年12月29日	否

关联担保情况说明

担保方名称	被担保方名称	担保金额	起始日	到期日	担保是否已经履行完毕
中铝宁夏能源集团有限公司	银仪风电公司	14,160.00	2006-12-18	2021-12-17	否
中铝宁夏能源集团有限公司	银仪风电公司	7,000.00	2008-07-21	2023-07-20	否

## (3) 关联方资金拆借

单位：元

关联方	拆借金额	起始日	到期日	说明
拆入				

中铝宁夏能源集团财务公司	29,000,000.00	2014 年 05 月 13 日	2015 年 05 月 13 日	信用借款
拆出				

#### (4) 关联方资产转让、债务重组情况

单位：元

关联方	关联交易内容	本期发生额	上期发生额
太阳山风电厂	发行股票购买	313,119,762.40	
贺兰山风电厂	发行股票购买	152,809,470.22	
阿左旗风电厂	发行股票购买	287,366,315.29	
风电设备制造基地	发行股票购买	55,620,189.88	
宁夏青铜峡宁电风光能源有限公司	发行股票购买	150,802,233.96	
内蒙古银星阿拉善风力发电有限公司	发行股票购买	185,994,385.01	
宁夏天净神州风力发电有限公司	发行股票购买	26,389,549.99	

#### (5) 关键管理人员报酬

单位：元

项目	本期发生额	上期发生额
薪酬合计	2,521,250.00	2,567,576.00

### 6、关联方应收应付款项

#### (1) 应收项目

单位：元

项目名称	关联方	期末余额		期初余额	
		账面余额	坏账准备	账面余额	坏账准备
应收账款	中铝宁夏能源集团有限公司			4,410.00	441.00
应收账款	中铝宁夏能源集团有限公司固原光伏发电厂	232,400.00			
应收账款	中铝宁夏能源集团有限公司太阳山光	80,000.00		1,611,647.00	

	伏发电厂				
应收账款	宁夏银星多晶硅有限责任公司	3,574,913.76	1,072,474.13	3,574,913.76	217,261.44
应收账款	宁夏宁电硅材料有限公司	678,142.00	339,071.00	678,142.00	339,071.00
应收账款	宁夏宁电光伏材料有限公司	7,768,540.14	1,313,653.22	4,378,844.08	198,757.86
应收账款	宁夏意科太阳能发电有限公司	13,269,068.49	4,074,120.73	21,400,600.29	5,753,563.42
应收账款	北京意科能源技术有限公司	766,164.00	31,446.00	314,460.00	
应收账款	宁夏银仪电力设备检修安装公司			300,000.00	
应收账款	宁夏新能源研究院(有限公司)			81,220.00	7,020.32
应收账款	陕西西夏能源有限公司	3,350,000.00			
应收账款	中卫宁电新能源有限公司	15,521,368.00			
预付账款	宁夏宁电光伏材料有限公司			12,454,428.36	
其他应收	石桥增速机(银川)有限公司			24,192,379.27	
其他应收	宁夏银星多晶硅有限责任公司	7,871,273.07	7,871,273.07	7,871,273.07	7,871,273.07

## (2) 应付项目

单位：元

项目名称	关联方	期末账面余额	期初账面余额
应付账款	石桥增速机(银川)有限公司	8,529,106.14	10,489,553.07
应付账款	宁夏银星多晶硅有限责任公司	1,656,139.85	1,265.65
应付账款	宁夏新能源研究院(有限公司)	76,880.00	
应付账款	宁夏意科太阳能发电有限公司	422,400.00	
预收账款	中铝宁夏能源集团有限公司 太阳山光伏发电厂		3,091,536.70

预收账款	中卫宁电新能源有限公司		1,720,525.00
预收账款	陕西西夏能源有限公司		37,100,000.00
其他应付款	中铝宁夏能源集团有限公司	65,260,807.69	
其他应付款	石桥增速机（银川）有限公司	241,147.61	268,407.81
其他应付款	宁夏银星多晶硅有限责任公司	198,655.49	198,655.49

## 7、关联方承诺

本公司于2014年2月27日召开2014年第一次临时股东大会，会议审议通过关于与中铝宁夏能源集团有限公司签署《发行股份购买资产之利润补偿协议》议案，补偿协议约定：宁夏银星能源股份有限公司向中铝宁夏能源集团有限公司购买资产（包括内蒙古阿拉善银星风力发电有限公司100%股权、宁夏青铜峡宁电风光能源有限公司100%股权、宁夏天净神州风力发电有限公司50%股权以及中铝宁夏能源集团有限责任公司贺兰山风力发电厂、中铝宁夏能源集团有限责任公司阿左旗分公司、中铝宁夏能源集团有限责任公司太阳山风力发电厂）在利润补偿期间实现的扣除非经常性损益后归属于母公司股东的净利润累积数，不低于评估报告收益法评估方法所预测对应的补偿资产同期的累积预测净利润数；如果购买资产未达到上述的规定，则中铝宁夏能源集团有限公司须按照约定向银星能源公司进行补偿。

利润补偿期为2014年、2015年和2016年。

## 十一、承诺及或有事项

### 1、重要承诺事项

资产负债表日存在的重要承诺

截至2014年12月31日，本公司无重大承诺事项。

### 2、或有事项

#### （1）资产负债表日存在的重要或有事项

##### 1. 未决诉讼或仲裁形成的或有负债

（1）北京市第一中级人民法院于2008年8月终审判决，判决本公司偿还中国环境保护公司国债资金及案件受理费1209.10万元。根据双方事后达成的和解协议，本公司已分期累计支付609.10万元，尚欠600万元。

（2）本公司2008年因与员工劳动争议纠纷一案，预计需支付员工工资等费用152,194.00元，因此计提预计负债152,194.00元，已支付107,925.00元，剩余44,269.00元。

(3) 本年湖南长炼兴长集团有限责任公司以本公司对西北亚奥信息技术股份有限公司出资不实为由申请追加本公司为被执行人一案的相关情况已于 2014 年 4 月 22 日和 2015 年 2 月 4 日在《证券时报》、《证券日报》上公告。基于谨慎性原则, 本公司按出资额确认预计负债 7,000,000.00 元, 以前年度已确认并支付 1,206,441.00 元, 本年确认 5,793,559.00 元。

2. 除存在上述或有事项外, 截至 2014 年 12 月 31 日, 本公司无其他重大或有事项。

## (2) 公司没有需要披露的重要或有事项, 也应予以说明

公司不存在需要披露的重要或有事项。

## 3、其他

除存在上述或有事项外, 截至 2014 年 12 月 31 日, 本公司无其他重大或有事项。

## 十二、资产负债表日后事项

### 1、其他资产负债表日后事项说明

2015 年 3 月 23 日, 本公司与中铝宁夏能源签订债权转让协议, 双方达成一致, 本公司及控股子公司光伏发电公司将所持控股股东中铝宁夏能源所属子公司宁夏宁电硅材料有限公司、宁夏宁电光伏材料有限公司、宁夏意科太阳能发电有限公司、宁夏银星多晶硅有限责任公司债权转让给中铝宁夏能源, 由中铝宁夏能源承接所属子公司对银星能源及其控股子公司的债务。

除存在上述资产负债表日后事项披露事项外, 本公司无其他重大资产负债表日后事项。

## 十三、其他重要事项

### 1、分部信息

#### (1) 报告分部的财务信息

2014 年度报告分部 (金额单位: 人民币万元)

项目	公司本部	风机构件公司	电池分公司	中宁、盐池、太阳山、贺兰山、阿左旗风电场	吴忠新能源	光伏应用
营业收入	23,970.68	15,948.01	205.29	57,459.26	2,967.59	2,715.50
其中: 对外交易收入	22,723.22	6,989.36	165.42	57,459.26	2,967.59	821.19
分部间交易收入	1,247.46	8,958.65	39.87			1,894.31
营业费用	21,789.40	14,368.37	1,144.69	29,500.41	1,086.97	2,341.27
营业利润 (亏损)	2,181.28	1,579.64	-939.40	27,958.85	1,880.62	374.23
资产总额	245,387.42	10,875.27	23,215.12	512,899.95	18,397.45	3,733.71

负债总额	59,893.04	7,858.68	1,190.98	312,856.80	419.56	1,044.51
补充信息						
折旧和摊销费用	714.44	351.46	1,559.06	27,048.71	913.29	157.86
资本性支出	1,084.36		2,312.29	54,795.11	715.20	225.52
折旧和摊销以外的非现金费用						

续表（金额单位：人民币万元）

项目	风电设备	光伏设备	银仪风电、宁电风光、银星风电	抵消	合计
营业收入	21,411.99	25,184.05	36,047.85	42,063.09	143,847.13
其中：对外交易收入	4,747.61	11,925.63	36,047.85		143,847.13
分部间交易收入	16,664.38	13,258.42		42,063.09	
营业费用	25,729.34	25,536.27	16,380.98	46,478.38	91,399.32
营业利润（亏损）	-4,317.35	-352.22	19,666.87		48,032.52
资产总额	35,694.56	15,626.75	295,945.07	208,912.15	951,194.90
负债总额	34,868.55	15,482.40	224,574.36	-107,970.65	766,159.53
补充信息					-
折旧和摊销费用	758.68	539.68	13,729.38	98.48	45,674.08
资本性支出	53.26	1,941.61	42,951.15		104,078.50
折旧和摊销以外的非现金费用					

## 2、其他对投资者决策有影响的重要交易和事项

根据本公司2014年第一次临时股东大会决议，并经中国证券监督管理委员会《关于核准宁夏银星能源股份有限公司向中铝宁夏能源集团有限公司发行股份购买资产并募集配套资金的批复》（证监许可[2014]853号）核准，本公司向中铝宁夏能源集团有限公司非公开发行股票194,450,880股（每股面值1元）购买其所持有的风电类资产及相关负债，同时公司向特定对象非公开发行人民币普通股64,114,114股，共募集资金总额人民币426,999,999.24元。

截至2014年12月31日，本公司重大资产重组已完成。

## 十四、母公司财务报表主要项目注释

## 1、应收账款

## (1) 应收账款分类披露

单位：元

类别	期末余额					期初余额				
	账面余额		坏账准备		账面价值	账面余额		坏账准备		账面价值
	金额	比例	金额	计提比例		金额	比例	金额	计提比例	
单项金额重大并单独计提坏账准备的应收账款	9,422,960.00	2.76%	9,422,960.00	100.00%		9,422,960.00	3.88%	9,422,960.00	100.00%	
按信用风险特征组合计提坏账准备的应收账款	331,632,067.36	97.21%	7,786,763.41	2.35%	323,845,303.95	233,000,373.73	96.07%	7,967,512.39	3.42%	225,032,861.34
单项金额不重大但单独计提坏账准备的应收账款	112,200.00	0.03%	112,200.00	100.00%		112,200.00	0.05%	112,200.00	100.00%	
合计	341,167,227.36	100.00%	17,321,923.41	202.35%	323,845,303.95	242,535,533.73	100.00%	17,502,672.39	203.42%	225,032,861.34

期末单项金额重大并单项计提坏账准备的应收账款：

√ 适用 □ 不适用

单位：元

应收账款（按单位）	期末余额			
	应收账款	坏账准备	计提比例	计提理由
来宝碳资源管理公司	9,080,000.00	9,080,000.00	100.00%	国际碳交易市场发生重大变化，预计可收回金额低于收账费用，收回不经济
长安医院	206,800.00	206,800.00	100.00%	挂账 5 年以上，债务人财务状况恶化
沈阳市科益经贸有限公司	136,160.00	136,160.00	100.00%	挂账 5 年以上，预计收回可能性很小
合计	9,422,960.00	9,422,960.00	--	--

组合中，按账龄分析法计提坏账准备的应收账款：

√ 适用 □ 不适用

单位：元

账龄	期末余额		
	应收账款	坏账准备	计提比例
1 年以内分项			
1 年以内小计	293,697,420.30		0.00%
1 至 2 年	24,905,226.98	2,490,522.70	10.00%
2 至 3 年	8,878,717.84	2,663,615.35	30.00%
3 至 4 年	1,644,796.99	822,398.49	50.00%
4 至 5 年	1,391,356.76	695,678.38	50.00%
5 年以上	1,114,548.49	1,114,548.49	100.00%
合计	331,632,067.36	7,786,763.41	2.35%

确定该组合依据的说明：

无

组合中，采用余额百分比法计提坏账准备的应收账款：

适用  不适用

组合中，采用其他方法计提坏账准备的应收账款：

年末单项金额虽不重大但单独计提坏账准备的应收账款共计112,200.00元，因长期挂账，预计无法收回，全额计提了坏账准备。

## (2) 本期计提、收回或转回的坏账准备情况

本期计提坏账准备金额 180,748.98 元；本期收回或转回坏账准备金额 0.00 元。

其中本期坏账准备收回或转回金额重要的：

单位：元

单位名称	收回或转回金额	收回方式

## (3) 本期实际核销的应收账款情况

单位：元

项目	核销金额
	0.00

其中重要的应收账款核销情况：

单位：元

单位名称	应收账款性质	核销金额	核销原因	履行的核销程序	款项是否由关联交易产生
		0.00			
合计	--	0.00	--	--	--



应收账款核销说明:

(4) 按欠款方归集的期末余额前五名的应收账款情况

单位名称	年末余额	账龄	占应收账款年末余额合计数的比例%	坏账准备年末余额
宁夏电力公司	176,038,237.23	1年以内	51.60	
内蒙古电力公司	36,488,658.12	1年以内	10.70	
葛洲坝集团电力有限责任公司	19,905,920.00	1年以内	5.83	
振发新能源科技有限公司	14,930,744.29	1年以内	4.38	
宁夏京能中卫新能源有限公司	8,883,738.00	1-2年	2.60	888,373.80
<b>合计</b>	<b>256,247,297.64</b>	—	<b>75.11</b>	<b>888,373.80</b>

2、其他应收款

(1) 其他应收款分类披露

单位：元

类别	期末余额					期初余额				
	账面余额		坏账准备		账面价值	账面余额		坏账准备		账面价值
	金额	比例	金额	计提比例		金额	比例	金额	计提比例	
单项金额重大并单独计提坏账准备的其他应收款	111,247,940.59	37.67%	111,247,940.59	100.00%		109,065,543.37	38.23%	109,065,543.37	100.00%	
按信用风险特征组合计提坏账准备的其他应收款	182,465,578.51	61.79%	3,220,799.04	1.77%	179,244,779.47	174,606,628.39	61.21%	1,788,702.13	1.02%	172,817,926.26
单项金额不重大但单独计提坏账准备的其他应收款	1,590,345.82	0.54%	1,590,345.82	100.00%		1,607,845.32	0.56%	1,607,845.32	100.00%	
<b>合计</b>	<b>295,303,864.92</b>	<b>100.00%</b>	<b>116,059,085.45</b>	<b>201.77%</b>	<b>179,244,779.47</b>	<b>285,280,017.08</b>	<b>100.00%</b>	<b>112,462,090.82</b>	<b>201.02%</b>	<b>172,817,926.26</b>

期末单项金额重大并单项计提坏账准备的其他应收款:

√ 适用 □ 不适用

单位：元

其他应收款（按单位）	期末余额			
	其他应收款	坏账准备	计提比例	计提理由

海天投资管理有限责任公司	63,865,671.32	63,865,671.32	100.00%	不合规委托理财, 预计无法收回
深圳民鑫实业公司	26,000,000.00	26,000,000.00	100.00%	债务人无法联系
宁夏银星多晶硅有限责任公司	7,871,273.07	7,871,273.07	100.00%	对方现金流困难, 预计无法收回
王明寿	6,000,000.00	6,000,000.00	100.00%	挂账多年, 收回的可能性极小
德国太平洋(太阳能)	2,182,397.22	2,182,397.22	100.00%	挂账多年, 收回的可能性极小
吴仪销售公司	1,884,219.87	1,884,219.87	100.00%	挂账多年, 收回的可能性极小
北京茂达公司	1,000,000.00	1,000,000.00	100.00%	挂账多年, 收回的可能性极小
朱维克	460,016.10	460,016.10	100.00%	挂账多年, 收回的可能性极小
杨忠军	276,068.12	276,068.12	100.00%	挂账多年, 收回的可能性极小
李情豪	249,193.62	249,193.62	100.00%	挂账多年, 收回的可能性极小
窦洪德	231,082.24	231,082.24	100.00%	挂账多年, 收回的可能性极小
凌学义	205,835.80	205,835.80	100.00%	挂账多年, 收回的可能性极小
候磊	202,242.00	202,242.00	100.00%	挂账多年, 收回的可能性极小
中国通用石化机械工程公司	170,000.00	170,000.00	100.00%	挂账多年, 收回的可能性极小
潘威阳	151,450.48	151,450.48	100.00%	挂账多年, 收回的可能性极小
山东北洋咨询有限公司	150,000.00	150,000.00	100.00%	挂账多年, 收回的可能性极小
北京仲裁委员会办公室	126,136.89	126,136.89	100.00%	挂账多年, 收回的可能性极小
广东汕头装饰工程公司	122,353.86	122,353.86	100.00%	挂账多年, 收回的可能性极小
北京观稻律师事务所	100,000.00	100,000.00	100.00%	挂账多年, 收回的可能性极小
合计	111,247,940.59	111,247,940.59	--	--

组合中，按账龄分析法计提坏账准备的其他应收款：

适用  不适用

单位：元

账龄	期末余额		
	其他应收款	坏账准备	计提比例
1 年以内分项			
1 年以内小计	172,441,484.42		0.00%
1 至 2 年	4,412,118.67	441,211.86	10.00%
2 至 3 年	2,528,794.77	758,638.43	30.00%
3 至 4 年	1,764,101.71	882,050.86	50.00%
4 至 5 年	360,362.11	180,181.06	50.00%
5 年以上	958,716.83	958,716.83	100.00%
合计	182,465,578.51	3,220,799.04	

确定该组合依据的说明：

无

组合中，采用余额百分比法计提坏账准备的其他应收款：

适用  不适用

组合中，采用其他方法计提坏账准备的其他应收款：

适用  不适用

单项金额虽不重大但单独计提坏账准备的其他应收款

年末单项金额虽不重大但单独计提坏账准备的其他应收款共计 1,590,345.82 元，因长期挂账，预计无法收回，全额计提了坏账准备。

## (2) 本期计提、收回或转回的坏账准备情况

本期计提坏账准备金额 3,620,007.13 元；本期收回或转回坏账准备金额 23,012.50 元。

其中本期坏账准备转回或收回金额重要的：

单位：元

单位名称	转回或收回金额	收回方式

## (3) 本期实际核销的其他应收款情况

单位：元

项目	核销金额

其中重要的其他应收款核销情况：

单位：元

单位名称	其他应收款性质	核销金额	核销原因	履行的核销程序	款项是否由关联交易产生

其他应收款核销说明：

本年度无核销的其他应收款。

#### (4) 其他应收款按款项性质分类情况

单位：元

款项性质	期末账面余额	期初账面余额
单位往来款项	283,129,906.53	279,968,564.87
个人往来	463,741.66	185,047.21
质保金、押金等	7,597,029.00	4,880,539.00
其他	4,113,187.73	245,866.00
合计	295,303,864.92	285,280,017.08

#### (5) 按欠款方归集的期末余额前五名的其他应收款情况

单位：元

单位名称	款项的性质	期末余额	账龄	占其他应收款期末余额合计数的比例	坏账准备期末余额
海天投资管理有限责任公司	理财款	63,865,671.32	5 年以上	21.63%	63,865,671.32
宁夏银星能源光伏发电设备制造有限公司	往来款	59,770,633.38	1 年以内	20.24%	
深圳民鑫实业公司	往来款	26,000,000.00	5 年以上	8.80%	26,000,000.00
宁夏银星多晶硅有限责任公司	应收股利	7,875,457.87	5 年以上	2.67%	7,875,457.87
王明寿	往来款	6,000,000.00	5 年以上	2.03%	6,000,000.00
合计	--	163,511,762.57	--	55.37%	103,741,129.19

### 3、长期股权投资

单位：元

项目	期末余额			期初余额		
	账面余额	减值准备	账面价值	账面余额	减值准备	账面价值
对子公司投资	576,296,618.97	950,206.94	575,346,412.03	239,500,000.00	950,206.94	238,549,793.06

对联营、合营企业投资	37,671,044.84		37,671,044.84	13,029,455.15		13,029,455.15
合计	613,967,663.81	950,206.94	613,017,456.87	252,529,455.15	950,206.94	251,579,248.21

## (1) 对子公司投资

单位：元

被投资单位	期初余额	本期增加	本期减少	期末余额	本期计提减值准备	减值准备期末余额
宁夏银星能源风电设备制造有限公司	70,000,000.00			70,000,000.00		950,206.94
宁夏银星能源光伏发电设备制造有限公司	27,500,000.00			27,500,000.00		
宁夏银仪风力发电有限责任公司	142,000,000.00			142,000,000.00		
宁夏青铜峡宁电风光能源有限公司		150,802,233.96		150,802,233.96		
内蒙古银星阿拉善风力发电有限公司		185,994,385.01		185,994,385.01		
合计	239,500,000.00	336,796,618.97		576,296,618.97		950,206.94

## (2) 对联营、合营企业投资

单位：元

投资单位	期初余额	本期增减变动							期末余额	减值准备期末余额	
		追加投资	减少投资	权益法下确认的投资损益	其他综合收益调整	其他权益变动	宣告发放现金股利或利润	计提减值准备			其他
一、合营企业											
二、联营企业											
石桥增速机(银川)有限公司	13,029,455.15			-1,743,098.75						11,286,356.40	
宁夏天净神州风力发电有限		26,389,549.99		-4,861.55						26,384,688.44	

公司											
宁夏银星多晶硅有限责任公司											
小计	13,029,45 5.15									37,671,04 4.84	
合计	13,029,45 5.15	26,389,54 9.99		-1,747,96 0.30						37,671,04 4.84	

### (3) 其他说明

注：宁夏银星多晶硅有限责任公司投资成本3600万元，持股比例26.88%。因经营亏损，2013年12月31日长期股权投资减至为零。

## 4、营业收入和营业成本

单位：元

项目	本期发生额		上期发生额	
	收入	成本	收入	成本
主营业务	874,085,807.84	563,374,078.81	940,919,994.52	681,903,131.12
其他业务	48,331,153.41	16,481,229.45	116,795,753.72	104,292,433.80
合计	922,416,961.25	579,855,308.26	1,057,715,748.24	786,195,564.92

其他说明：

无

## 5、投资收益

单位：元

项目	本期发生额	上期发生额
权益法核算的长期股权投资收益	-1,747,960.30	-32,300,989.33
合计	-1,747,960.30	-32,300,989.33

## 6、其他

无

## 十五、补充资料

### 1、当期非经常性损益明细表

√ 适用 □ 不适用

单位：元

项目	金额	说明
非流动资产处置损益	185,602.16	
计入当期损益的政府补助（与企业业务密切相关，按照国家统一标准定额或定量享受的政府补助除外）	19,381,659.92	计入当期损益的政府补助，为本年度计入营业外收入的政府补助 43,912,141.54 元，扣除即征即退增值税 24,230,481.62 元和标的资产宁电风光公司 1-8 月政府补助 300,000.00 元的差额，详见本附注六 43。
债务重组损益	22,100,050.00	
同一控制下企业合并产生的子公司期初至合并日的当期净损益	6,956,188.91	
与公司正常经营业务无关的或有事项产生的损益	-5,793,559.00	
单独进行减值测试的应收款项减值准备转回	23,012.50	
除上述各项之外的其他营业外收入和支出	5,961,636.55	
其他符合非经常性损益定义的损益项目	-9,459,500.00	其他符合非经常性损益定义的损益项目为本年度计提的固定资产减值准备。
减：所得税影响额	2,232,487.49	
少数股东权益影响额	3,601,888.88	
合计	33,520,714.67	--

对公司根据《公开发行证券的公司信息披露解释性公告第 1 号——非经常性损益》定义界定的非经常性损益项目，以及把《公开发行证券的公司信息披露解释性公告第 1 号——非经常性损益》中列举的非经常性损益项目界定为经常性损益的项目，应说明原因。

□ 适用 √ 不适用

### 2、净资产收益率及每股收益

报告期利润	加权平均净资产收益率	每股收益	
		基本每股收益（元/股）	稀释每股收益（元/股）
归属于公司普通股股东的净利润	1.52%	0.04	0.04
扣除非经常性损益后归属于公司普通股股东的净利润	-3.93%	-0.029	-0.029

## 3、会计政策变更相关补充资料

√ 适用 □ 不适用

公司根据财政部 2014 年发布的《企业会计准则第 2 号——长期股权投资》等八项会计准则变更了相关会计政策并对比较财务报表进行了追溯重述，重述后的 2013 年 1 月 1 日、2013 年 12 月 31 日合并资产负债表如下：

单位：元

项目	2013 年 1 月 1 日	2013 年 12 月 31 日	2014 年 12 月 31 日
流动资产：			
货币资金	554,059,178.95	341,263,275.84	537,171,520.81
应收票据	14,600,000.00	25,750,000.00	16,430,000.00
应收账款	559,226,387.78	318,794,003.62	500,662,010.40
预付款项	109,736,850.03	60,723,838.06	62,497,228.27
应收股利	7,871,273.07		
其他应收款	16,116,398.22	45,393,926.26	43,665,349.86
存货	431,440,091.83	469,204,001.74	354,876,753.03
其他流动资产		3,151,998.48	
流动资产合计	1,693,050,179.88	1,264,281,044.00	1,515,302,862.37
非流动资产：			
可供出售金融资产	22,711,149.63	22,350,000.00	22,350,000.00
长期股权投资	29,460,285.69	13,029,455.15	37,671,044.84
固定资产	6,830,356,434.81	7,083,843,320.74	7,450,089,398.47
在建工程	857,096,346.96	716,087,283.81	377,637,929.32
工程物资	1,820,261.57	888,772.94	888,772.94
无形资产	88,731,860.56	87,452,518.22	83,761,118.27
开发支出	232,289.72	2,697,524.71	1,784,199.82
长期待摊费用	19,652,445.18	12,913,763.99	11,446,499.89
递延所得税资产	30,368,319.44	30,626,020.18	27,228,891.98
非流动资产合计	7,880,429,393.56	7,969,888,659.74	8,012,857,855.53
资产总计	9,573,479,573.44	9,234,169,703.74	9,528,160,717.90
流动负债：			
短期借款	387,400,000.00	130,000,000.00	224,000,000.00
应付票据	26,644,938.28	24,363,872.00	
应付账款	792,972,936.67	692,874,540.77	471,323,782.02
预收款项	58,924,563.66	69,969,911.30	4,414,235.90
应付职工薪酬	3,629,999.95	3,942,267.44	3,497,924.86



应交税费	-561,611,841.24	-486,479,216.02	-395,192,815.78
应付利息	13,192,036.01	12,652,888.87	13,981,559.76
应付股利	28,645,810.09	20,843,049.57	7,997,078.54
其他应付款	98,180,199.04	63,144,278.11	121,352,022.60
一年内到期的非流动 负债	398,822,642.08	446,230,000.00	507,730,000.00
其他流动负债	7,255,666.67	8,755,665.55	5,114,000.00
流动负债合计	1,254,056,951.21	986,297,257.59	964,217,787.90
非流动负债：			
长期借款	6,641,830,000.00	6,731,600,000.00	6,581,770,000.00
长期应付款	8,895,074.09		
专项应付款	50,730,000.00	52,130,000.00	52,130,000.00
预计负债	9,481,069.00	7,481,069.00	12,274,628.00
递延收益	54,263,166.67	58,212,500.04	54,128,500.12
非流动负债合计	6,765,199,309.76	6,849,423,569.04	6,700,303,128.12
负债合计	8,019,256,260.97	7,835,720,826.63	7,664,520,916.02
所有者权益：			
股本	283,068,000.00	283,068,000.00	541,632,994.00
资本公积	1,500,647,975.81	1,500,647,975.81	1,678,690,611.53
盈余公积	24,499,326.51	24,499,326.51	24,499,326.51
未分配利润	-434,412,914.85	-574,299,109.99	-554,938,190.98
归属于母公司所有者权益 合计	1,373,802,387.47	1,233,916,192.33	1,689,884,741.06
少数股东权益	180,420,925.00	164,532,684.78	173,755,060.82
所有者权益合计	1,554,223,312.47	1,398,448,877.11	1,863,639,801.88
负债和所有者权益总计	9,573,479,573.44	9,234,169,703.74	9,528,160,717.90

## 第十二节 备查文件目录

- （一）载有公司负责人、主管会计工作负责人、会计机构负责人签名并盖章的财务报表。
- （二）载有会计师事务所盖章、注册会计师签名并盖章的审计报告原件。
- （三）报告期内在中国证监会指定信息披露载体上公开披露过的所有公司文件的正本及公告的原稿。

宁夏银星能源股份有限公司

董事长：许 峰

二〇一五年三月二十六日