

# 江苏常宝钢管股份有限公司

JIANGSU CHANGBAO STEEL TUBE CO.,LTD.

## 2014 年年度报告



二〇一五年三月

## 第一节 重要提示、目录和释义

本公司董事会、监事会及董事、监事、高级管理人员保证年度报告内容的真实、准确、完整，不存在虚假记载、误导性陈述或重大遗漏，并承担个别和连带的法律责任。

所有董事均已出席了审议本报告的董事会会议。

公司经本次董事会审议通过的利润分配预案为：以 2014 年 12 月 31 日的公司总股本为基数，向全体股东每 10 股派发现金红利 2.00 元（含税），不送红股，不以公积金转增股本。

公司负责人曹坚、主管会计工作负责人曹坚及会计机构负责人(会计主管人员)王云芳声明：保证年度报告中财务报告的真实、准确、完整。

## 目录

第一节 重要提示、目录和释义.....	2
第二节 公司简介.....	6
第三节 会计数据和财务指标摘要.....	8
第四节 董事会报告.....	10
第五节 重要事项.....	33
第六节 股份变动及股东情况.....	43
第七节 优先股相关情况.....	48
第八节 董事、监事、高级管理人员和员工情况.....	49
第九节 公司治理.....	58
第十节 内部控制.....	67
第十一节 财务报告.....	69
第十二节 备查文件目录.....	158

## 释义

释义项	指	释义内容
常宝股份/公司/本公司	指	江苏常宝钢管股份有限公司
常宝普莱森/普莱森公司	指	江苏常宝普莱森钢管有限公司
常宝精特/精特公司	指	常州常宝精特钢管有限公司
常宝能源管材/能源管材公司	指	常州常宝精特能源管材有限公司
常宝检修/检修公司	指	常州常宝钢管设备检修有限公司
常宝销售/销售公司	指	江苏常宝钢管销售有限责任公司
常宝国际/国际控股	指	常宝国际控股有限公司
中国证监会	指	中国证券监督管理委员会
深交所	指	深圳证券交易所
报告期	指	2014 年 1 月 1 日至 2014 年 12 月 31 日
中石油	指	中国石油天然气集团公司
中石化	指	中国石油化工集团公司
中海油	指	中国海洋石油总公司

## 重大风险提示

1、若下游油气采掘行业和火力发电行业发生异常波动，将会直接导致产品需求波动，公司会根据市场的情况，及时调整经营策略；

2、若原材料价格发生异常波动，将会直接影响产品的制造成本，对产品价格造成影响；

3、人民币汇率大幅升值时，对公司产品的出口将构成一定的不利影响，公司采取多层次、多区域的国际市场开拓战略规避人民币汇率变动造成的风险。

## 第二节 公司简介

### 一、公司信息

股票简称	常宝股份	股票代码	002478
股票上市证券交易所	深圳证券交易所		
公司的中文名称	江苏常宝钢管股份有限公司		
公司的中文简称	常宝股份		
公司的外文名称（如有）	Jiangsu Changbao Steeltube Co.,Ltd		
公司的外文名称缩写（如有）	CBGF		
公司的法定代表人	曹坚		
注册地址	江苏省常州市延陵东路 558 号		
注册地址的邮政编码	213018		
办公地址	江苏省常州市延陵东路 558 号		
办公地址的邮政编码	213018		
公司网址	www.cbsteeltube.com		
电子信箱	zjb@cbsteeltube.com		

### 二、联系人和联系方式

	董事会秘书	证券事务代表
姓名	赵旦	安宁
联系地址	江苏省常州市延陵东路 558 号	江苏省常州市延陵东路 558 号
电话	0519-88814347	0519-88814347
传真	0519-88812052	0519-88812052
电子信箱	zhaod@cbsteeltube.com	ann@cbsteeltube.com

### 三、信息披露及备置地点

公司选定的信息披露报纸的名称	证券时报
登载年度报告的中国证监会指定网站的网址	www.cninfo.com.cn
公司年度报告备置地点	证券事务部

### 四、注册变更情况

	注册登记日期	注册登记地点	企业法人营业执照注册号	税务登记号码	组织机构代码
首次注册	2008 年 02 月 02	常州市延陵东	3204000000157	3204001371639	13716394-3

	日	路 558 号	46	43	
报告期末注册	2010 年 11 月 04 日	常州市延陵东 路 558 号	3204000000157 46	3204001371639 43	13716394-3
公司上市以来主营业务的变化情况（如有）	无变更				
历次控股股东的变更情况（如有）	无变更				

## 五、其他有关资料

公司聘请的会计师事务所

会计师事务所名称	江苏公证天业会计师事务所（特殊普通合伙）
会计师事务所办公地址	江苏省常州市晋陵中路 517 号赢通商务大厦 10 楼
签字会计师姓名	戴伟忠、李渊

公司聘请的报告期内履行持续督导职责的保荐机构

适用  不适用

公司聘请的报告期内履行持续督导职责的财务顾问

适用  不适用

### 第三节 会计数据和财务指标摘要

#### 一、主要会计数据和财务指标

公司是否因会计政策变更及会计差错更正等追溯调整或重述以前年度会计数据

是  否

	2014 年	2013 年	本年比上年增减	2012 年
营业收入（元）	3,776,571,873.46	3,988,017,887.86	-5.30%	3,434,911,613.16
归属于上市公司股东的净利润（元）	245,902,250.65	227,003,692.66	8.33%	206,413,137.91
归属于上市公司股东的扣除非经常性损益的净利润（元）	231,460,322.53	200,116,865.70	15.66%	199,476,866.33
经营活动产生的现金流量净额（元）	918,346,815.28	219,425,263.21	318.52%	162,435,409.95
基本每股收益（元/股）	0.61	0.57	7.02%	0.52
稀释每股收益（元/股）	0.61	0.57	7.02%	0.52
加权平均净资产收益率	8.87%	8.72%	0.15%	8.44%
	2014 年末	2013 年末	本年末比上年末增减	2012 年末
总资产（元）	3,980,314,596.29	3,698,104,536.79	7.63%	3,369,288,812.20
归属于上市公司股东的净资产（元）	2,856,085,740.98	2,689,470,668.94	6.20%	2,524,779,554.81

#### 二、境内外会计准则下会计数据差异

##### 1、同时按照国际会计准则与按照中国会计准则披露的财务报告中净利润和净资产差异情况

适用  不适用

公司报告期不存在按照国际会计准则与按照中国会计准则披露的财务报告中净利润和净资产差异情况。

##### 2、同时按照境外会计准则与按照中国会计准则披露的财务报告中净利润和净资产差异情况

适用  不适用

公司报告期不存在按照境外会计准则与按照中国会计准则披露的财务报告中净利润和净资产差异情况。

#### 三、非经常性损益项目及金额

适用  不适用

单位：元

项目	2014 年金额	2013 年金额	2012 年金额	说明
----	----------	----------	----------	----



非流动资产处置损益(包括已计提资产减值准备的冲销部分)	383,206.40	-183,046.13	-383,420.44	
计入当期损益的政府补助(与企业业务密切相关,按照国家统一标准定额或定量享受的政府补助除外)	11,919,600.00	22,952,100.00	10,293,700.00	
同一控制下企业合并产生的子公司期初至合并日的当期净损益		10,589,106.55		
除同公司正常经营业务相关的有效套期保值业务外,持有交易性金融资产、交易性金融负债产生的公允价值变动损益,以及处置交易性金融资产、交易性金融负债和可供出售金融资产取得的投资收益	1,806,367.12			
对外委托贷款取得的损益	5,699,999.97			
除上述各项之外的其他营业外收入和支出	337,445.08	-719,217.19	623,208.33	
其他符合非经常性损益定义的损益项目			-86,917.65	
减: 所得税影响额	3,094,850.66	5,016,872.61	1,576,740.78	
少数股东权益影响额(税后)	2,609,839.79	735,243.66	1,933,557.88	
合计	14,441,928.12	26,886,826.96	6,936,271.58	--

对公司根据《公开发行证券的公司信息披露解释性公告第 1 号——非经常性损益》定义界定的非经常性损益项目,以及把《公开发行证券的公司信息披露解释性公告第 1 号——非经常性损益》中列举的非经常性损益项目界定为经常性损益的项目,应说明原因

适用  不适用

公司报告期不存在将根据《公开发行证券的公司信息披露解释性公告第 1 号——非经常性损益》定义、列举的非经常性损益项目界定为经常性损益的项目的情形。

## 第四节 董事会报告

### 一、概述

2014年，中国经济步入“新常态”周期，国际油价下滑明显，能源行业如石油采掘行业和电力行业的发展速度减缓，出现了如下游市场需求减少，产品和原料价格整体下滑等情况，公司经营发展和转型升级面临新的挑战。

报告期内，公司管理层通过紧抓市场开拓、产品升级，通过降低成本、提升经营效率等一系列手段，取得了有别于同行企业的优异成绩。2014年，公司实现营业收入37.77亿元，同比减少5.3%；扣除非经常性损益归属上市公司股东的净利润2.31亿元，同比增长15.66%；基本每股收益0.61元/股。

### 二、主营业务分析

#### 1、概述

##### （一）主要产品情况

**石油开采用管：**结构优化，盈利能力提升

2014年，公司石油开采用管实现销售收入21.46亿元，较去年同期下降15.39%；实现销售利润4.47亿元，较去年同期下降8.75%；公司通过国外市场和“双高”产品进一步开拓等一系列手段，提升了产品的整体盈利能力，石油开采用管综合销售毛利率达20.81%，较去年同期上升了1.50%。

公司经营呈现以下特色：（1）多市场开拓，外贸份额扩大。报告期内，公司主要客户结构不断优化，前5大客户份额占比从39.88%降为37.85%，客户分布更为合理；石油开采用管外销比例达37.7%，达到历史最高水平。（2）打造特色产品，塑造核心竞争力。报告期内，公司“双高”产品销售较去年同比增长7.5%。其中特殊扣、13Cr加长加厚油管、耐腐蚀5Cr油管、射孔枪管等一批产品市场认可度进一步提高。（3）提高资金利用效率。报告期内，公司尽一切努力压缩三项资金占用；利用闲置自有资金进行低风险投资，提升了资金使用效率，增加了公司收益。（4）管理创新，提升公司运营质量。公司先后成立了销售公司、油井管事业部等专职分支机构和职能部门对公司的生产、销售进行全方位精益化管理，通过推进集团化集中管控降低了管理成本，报告期内，公司管理费用减少1535万元，较去年同期下降了5.96%。

**电站锅炉用管：**产销稳定，打造国际知名品牌

2014年，电站锅炉用管市场恢复性增长趋势有所放缓，全年综合订单与去年基本持平。公司锅炉管销

售收入11.66亿元，同比增长17.26%；实现销售利润1.65亿元，同比增长15.44%。公司募投项目产能较去年明显增长，但因固定资产折旧压力和生产线磨合等因素影响，暂时未能贡献效益。

公司经营呈现以下特色：（1）结构优化，产品附加值率进一步提升。公司以高附加值率、高制造难度订单的接单和生产为经营重点，产品综合附加值率超过32%，其中“双高”产品占锅炉管销售总量达30%。（2）外贸开拓，品牌效应进一步提高。产品外销占比超过30%，达到历史最高水平，公司在美国、日本、韩国客户群中已经拥有良好口碑，正在对印度等国外市场开发战略性客户，有望在未来为公司持续发展作出贡献。（3）产销提升，产线磨合仍需进一步完善。公司募投项目超长高压锅炉管和U型高压加热器管产销量大幅增长，标志着公司高端产品正在被市场逐步认可，但因受固定资产折旧、生产线磨合阶段成材率不高等因素影响，暂时未能贡献效益。

公司实际经营业绩较曾公开披露过的本年度盈利预测低于或高于 20%以上的差异原因

适用  不适用

## 2、收入

说明：

受行业因素影响，公司产品产销量较去年均有小幅下降。

公司实物销售收入是否大于劳务收入

是  否

行业分类	项目	单位	2014 年	2013 年	同比增减
金属制品	销售量	吨	587,719.29	596,722.66	-1.51%
	生产量	吨	575,305	611,237	-5.88%
	库存量	吨	87,433	103,307	-15.37%

相关数据同比发生变动 30%以上的原因说明

适用  不适用

公司重大的在手订单情况

适用  不适用

公司报告期内产品或服务发生重大变化或调整有关情况

适用  不适用

公司主要销售客户情况

前五名客户合计销售金额（元）	1,429,379,162.54
前五名客户合计销售金额占年度销售总额比例	37.85%

公司前 5 大客户资料

适用  不适用

序号	客户名称	销售额（元）	占年度销售总额比例
1	客户一	473,052,041.21	12.52%
2	客户二	270,611,960.47	7.17%
3	客户三	255,601,884.09	6.77%

4	客户四	230,321,201.02	6.10%
5	客户五	199,792,075.74	5.29%
合计	--	1,429,379,162.54	37.85%

### 3、成本

行业分类

单位：元

行业分类	项目	2014 年		2013 年		同比增减
		金额	占营业成本 比重	金额	占营业成本 比重	
金属制品	主营业务成本	2,932,253,165.16	94.17%	3,147,128,606.14	95.31%	-6.83%

产品分类

单位：元

产品分类	项目	2014 年		2013 年		同比增减
		金额	占营业成本 比重	金额	占营业成本 比重	
油气开采用管	主营业务成本	1,699,973,870.05	54.59%	2,047,505,435.49	62.01%	-16.97%
电站锅炉用管	主营业务成本	1,001,158,451.08	32.15%	851,599,468.46	25.79%	17.56%
其他管	主营业务成本	231,120,844.03	7.42%	248,023,702.19	7.51%	-6.82%
小计	主营业务成本	2,932,253,165.16	94.17%	3,147,128,606.14	95.31%	-6.83%

说明

公司主营业务成本主要为原材料成本，受铁矿石价格下跌等因素影响，原材料成本较去年同期有所下降。

公司主要供应商情况

前五名供应商合计采购金额（元）	1,267,621,569.62
前五名供应商合计采购金额占年度采购总额比例	44.16%

公司前 5 名供应商资料

√ 适用 □ 不适用

序号	供应商名称	采购额（元）	占年度采购总额比例
1	供应商一	510,385,089.40	17.78%
2	供应商二	274,831,096.42	9.57%
3	供应商三	196,395,454.45	6.84%
4	供应商四	152,042,363.70	5.30%
5	供应商五	133,967,565.64	4.67%
合计	--	1,267,621,569.62	44.16%

## 4、费用

单位：元

项目	2014 年	2013 年	增减变动	增减变动%	原因
销售费用	122,444,823.34	138,745,644.72	-16,301,364.38	-11.75%	销售量减少, 运输量减少, 运费减少。
管理费用	242,143,088.86	257,491,556.34	-15,348,467.48	-5.96%	
财务费用	-22,027,912.74	-5,939,151.73	-16,088,761.01	270.89%	利息收入增加, 人民币升值, 汇兑收益增加
所得税费用	32,721,996.84	25,756,233.78	6,965,763.06	27.04%	

## 5、研发支出

单位：元

	2014 年	2013 年	增减变动	增减变动 (%)
研究开发费	141,297,781.72	156,370,488.33	-15,072,706.61	-9.64%
营业收入	3,776,571,873.46	3,988,017,887.86	-211,446,014.40	-5.30%
占比	3.74%	3.92%		
净资产	3,064,279,427	2,875,256,757	189,022,669.96	6.57%
占比	4.61%	5.44%		-0.83%

## 6、现金流

单位：元

项目	2014 年	2013 年	同比增减
经营活动现金流入小计	3,368,756,159.13	3,826,540,144.75	-11.96%
经营活动现金流出小计	2,450,409,343.85	3,607,114,881.54	-32.07%
经营活动产生的现金流量净额	918,346,815.28	219,425,263.21	318.52%
投资活动现金流入小计	14,622,553.00	90,109,327.35	-83.77%
投资活动现金流出小计	548,748,108.90	326,762,459.35	67.93%
投资活动产生的现金流量净额	-534,125,555.90	-236,653,132.00	-125.70%
筹资活动现金流入小计	20,000,000.00	91,815,870.50	-78.22%
筹资活动现金流出小计	154,342,182.56	209,426,652.19	-26.30%
筹资活动产生的现金流量净额	-134,342,182.56	-117,610,781.69	-14.23%
现金及现金等价物净增	251,005,234.47	-141,360,726.11	277.56%

加额			
----	--	--	--

相关数据同比发生变动 30% 以上的原因说明

适用  不适用

(1) 经营活动现金流出：公司本期比上期减少 32.07%，是因为公司本期购买原料用现金支付较少，用票据支付较多。

(2) 投资活动现金流入：公司本期比上期减少 83.77%，是因为公司本期投资收回现金减少。

(3) 投资活动现金流出：公司本期比上期增加 67.93%，是因为公司本期购买理财产品、委托贷款等投资支付的现金增加较多。

(4) 筹资活动现金流入：公司本期比上期减少 78.22%，是因为公司本期向银行借款减少。

报告期内公司经营活动的现金流量与本年度净利润存在重大差异的原因说明

适用  不适用

### 三、主营业务构成情况

单位：元

	营业收入	营业成本	毛利率	营业收入比上年同期增减	营业成本比上年同期增减	毛利率比上年同期增减
分行业						
金属制品	3,594,562,852.22	2,932,253,165.16	18.43%	-5.76%	-6.83%	0.94%
分产品						
油气开采用管	2,146,679,010.36	1,699,973,870.05	20.81%	-15.39%	-16.97%	1.50%
电站锅炉用管	1,166,151,628.27	1,001,158,451.08	14.15%	17.26%	17.56%	-0.22%
其他管	281,732,213.59	231,120,844.03	17.96%	-0.30%	-6.82%	5.73%
分地区						
内销收入	2,469,673,687.48	2,029,784,300.78	17.81%	-5.54%	-6.37%	0.72%
外销收入	1,124,889,164.74	902,468,864.38	19.77%	-6.22%	-7.85%	1.41%

公司主营业务数据统计口径在报告期发生调整的情况下，公司最近 1 年按报告期末口径调整后的主营业务数据

适用  不适用

### 四、资产、负债状况分析

#### 1、资产项目重大变动情况

单位：元

	2014 年末	2013 年末	比重增	重大变动说明
--	---------	---------	-----	--------

	金额	占总资产比例	金额	占总资产比例	减	
货币资金	671,855,210.03	16.88%	429,810,914.86	11.62%	5.26%	
应收账款	452,721,786.11	11.37%	616,628,627.70	16.67%	-5.30%	
存货	681,517,284.86	17.12%	816,058,338.83	22.07%	-4.95%	
固定资产	1,246,449,043.28	31.32%	1,079,641,776.11	29.19%	2.13%	
在建工程	42,654,714.95	1.07%	172,059,000.18	4.65%	-3.58%	

## 2、负债项目重大变动情况

单位：元

	2014 年		2013 年		比重增减	重大变动说明
	金额	占总资产比例	金额	占总资产比例		
短期借款			20,000,000.00	0.54%	-0.54%	
长期借款			18,876,588.00	0.51%	-0.51%	

## 3、以公允价值计量的资产和负债

√ 适用 □ 不适用

单位：元

项目	期初数	本期公允价值变动损益	计入权益的累计公允价值变动	本期计提的减值	本期购买金额	本期出售金额	期末数
金融资产							
3.可供出售金融资产	1,116,000.00	344,000.00	935,000.00				1,460,000.00
上述合计	1,116,000.00	344,000.00	935,000.00				1,460,000.00
金融负债	0.00	0.00	0.00				0.00

报告期内公司主要资产计量属性是否发生重大变化

□ 是 √ 否

## 五、核心竞争力分析

### 1、行业地位和规模优势

公司是国内油管行业领先的制造商之一，与国内各大油田保持着良好的合作关系，在国外正在和国际性油公司合作并进入其主流供应商采购体系；公司是全球领先的小口径合金高压锅炉管制造商之一，是国内前三大锅炉企业的A级（优秀）供应商。

### 2、装备和工艺优势

公司的生产装备主要包括：CPE顶管机组、Assel连轧机组、U型锅炉管生产机组和新CPE生产机组等。

公司CPE顶管机组，尤其是应用于募投项目的新CPE机组关键设备均由国际一流设备商供货，是目前国内乃至国际先进的CPE生产线。公司拥有几十年CPE顶管机组的生产经验，有着成熟且领先的CPE生产工艺。

公司Assel连轧机组是国内先进的钢管生产线，工艺先进，自动化程度较高。

公司U型锅炉管生产机组关键设备由国际一流设备商供货，机组达到国内领先水平。

### 3、产品和研发优势

公司重视技术创新与新品研发，上市以来每年投入研发费用均在1亿元以上。公司是江苏省高新技术企业，并设有“江苏省专用特种钢管工程技术研究中心”和“江苏省企业院士工作站”、“江苏省企业研究生工作站”等研发专业机构。公司目前已形成多种自主研发的、在行业内领先的高附加值、高技术产品，如特殊扣系列产品等。

### 4、客户群优势

公司是国内外知名无缝钢管制造商之一，除获得OCTG油管API 5CT、5L、5DP会标使用权和锅炉管TS、ASM、PED会标使用权外，产品还获得了多家国际性跨国公司的认证。公司同时也是国内三大锅炉产的“A级”供应商，与一批国际知名锅炉管制造企业有着广泛的合作。

公司在国内油气开采领域深耕20多年，有着良好的合作关系，近几年来油井管产品在国内油田招标中均位于前列。公司主要客户还广泛包括中石化、上海锅炉厂、东方锅炉厂、哈尔滨锅炉厂等国际、国内知名的石油开采和锅炉制造企业。

### 5、品牌优势

公司已具备了较为突出的品牌优势，产品在行业内有着广泛且良好的口碑，公司“环球”牌钢管是江苏省驰名商标。



## 六、投资状况分析

### 1、对外股权投资情况

#### (1) 对外投资情况

适用  不适用

公司报告期无对外投资。

#### (2) 持有金融企业股权情况

适用  不适用

公司名称	公司类别	最初投资成本(元)	期初持股数量(股)	期初持股比例	期末持股数量(股)	期末持股比例	期末账面值(元)	报告期损益(元)	会计核算科目	股份来源
江苏银行	商业银行	1,457,800.00	125,780	0.01%	125,780	0.01%	1,457,800.00	100,624.00	可供出售金融资产	
合计		1,457,800.00	125,780	--	125,780	--	1,457,800.00	100,624.00	--	--

#### (3) 证券投资情况

适用  不适用

#### (4) 持有其他上市公司股权情况的说明

适用  不适用

公司持有宁沪高速股票20万股，在可供出售金融资产科目中核算。

### 2、委托理财、衍生品投资和委托贷款情况

#### (1) 委托理财情况

适用  不适用

单位：万元

受托人名称	关联关系	是否关联交易	产品类型	委托理财金额	起始日期	终止日期	报酬确定方式	本期实际收回本金金额	计提减值准备金额(如有)	预计收益	报告期实际损益金额
中信	否	否	理财	4,000	2014	2016	按季	0	0	832	180.6

银行 股份 有限 公司 南京 分行			产品		年 07 月 16 日	年 07 月 16 日	结息				4
四川 信托 有限 公司	否	否	理财 产品	4,000	2014 年 08 月 13 日	2016 年 08 月 13 日	按年 结息	0	0	912	0
方正 东亚 信托 有限 责任 公司	否	否	理财 产品	3,000	2014 年 11 月 26 日	2016 年 11 月 26 日	按季 结息	0	0	630	0
紫金 信托 有限 责任 公司	否	否	理财 产品	5,000	2014 年 11 月 28 日	2016 年 11 月 28 日	按季 结息	0	0	1,000	0
合计				16,000	--	--	--	0	0	3,374	180.6 4
委托理财资金来源				自有资金							
逾期未收回的本金和收益累计金额				180.64							
委托理财审批董事会公告披露日期（如有）				2014 年 07 月 07 日							
				2014 年 07 月 30 日							
				2014 年 11 月 26 日							
				2014 年 11 月 26 日							
委托理财审批股东会公告披露日期（如有）				2014 年 07 月 29 日							

**(2) 衍生品投资情况**

适用  不适用

公司报告期不存在衍生品投资。

**(3) 委托贷款情况**

适用  不适用

单位：万元

贷款对象	是否关 联方	贷款金 额	贷款利 率	担保人或抵 押物	贷款对象资 金用途
------	-----------	----------	----------	-------------	--------------

常州新航建设发展有限公司	否	10,000	9.50%	常高新集团有限公司	加快常州市航空产业园建设步伐, 解决拆迁、安置房建
常州新航建设发展有限公司	否	8,000	9.50%	常高新集团有限公司	加快常州市航空产业园建设步伐, 解决拆迁、安置房建
常州新芯电子发展有限公司	否	6,000	9.50%	常高新集团有限公司	为帮助企业资金周转, 提升企业经营能力。
合计	--	24,000	--	--	--
委托贷款审批董事会公告披露日期 (如有)	2014 年 08 月 27 日				
	2014 年 09 月 30 日				
	2014 年 12 月 05 日				

### 3、募集资金使用情况

√ 适用 □ 不适用

公司报告期无募集资金使用情况。

#### (1) 募集资金总体使用情况

√ 适用 □ 不适用

单位：万元

募集资金总额	110,441.06
报告期投入募集资金总额	7,864.47
已累计投入募集资金总额	110,672.09
报告期内变更用途的募集资金总额	0
累计变更用途的募集资金总额	66,106.06
累计变更用途的募集资金总额比例	59.86%
<b>募集资金总体使用情况说明</b>	
<p>本公司募集资金净额为 110,441.06 万元, 其中 77,381.60 万元为计划募集资金, 33,059.46 万元为超募资金。截止报告期末, 公司累计投入募集资金 110,672.09 万元, 其中承诺投资项目已投入 76,178.22 万元, 超募资金用于补充流动资金 31,000 万元, 拟投入高端油井管加工线 2,059.46 万元。此外, 募集资金账户利息收入 4,711.21 万元, 手续费 6.63 万元, 募集资金账户余额为 4,473.54 万元。本公司全部募集资金均存放于募集资金专项存储账户。</p>	

注：1、公司如在报告期内募集资金或报告期之前募集资金的使用延续到报告期内的, 应当披露本部分的内容。

2、报告期募集公司债、发行优先股 (含符合规定发行优先股购买资产) 的也适用相关披露。

## (2) 募集资金承诺项目情况

√ 适用 □ 不适用

单位：万元

承诺投资项目和超募资金投向	是否已变更项目(含部分变更)	募集资金承诺投资总额	调整后投资总额(1)	本报告期投入金额	截至期末累计投入金额(2)	截至期末投资进度(3)=(2)/(1)	项目达到预定可使用状态日期	本报告期实现的效益	是否达到预计效益	项目可行性是否发生重大变化
承诺投资项目										
ERW660 焊管	是	77,38 1.59	11,27 5.54	0	11,27 5.54	100.0 0%	无	0	否	是
C P E 项目	否	0	35,60 1.9	14.44	35,51 1.4	99.75 %	2013 年 04 月 01 日	-536.2 1	否	否
电站锅炉用高压加热器 U 型管项目	否	0	17,19 8.32	3.27	18,96 2.29	110.2 6%	2012 年 07 月 01 日	-1,325 .91	否	否
SUPER304H 高压锅炉管项目	是	0	0	0	0	0.00%	无	0	否	是
高端油井管加工线项目	否	0	13,30 5.83	7,846. 76	13,92 2.86	104.6 4%	2013 年 11 月 01 日	3,323. 42	是	否
承诺投资项目小计	--	77,38 1.59	77,38 1.59	7,864. 47	79,67 2.09	--	--	1,461. 3	--	--
超募资金投向										
高端油井管加工线项目	否	2,059. 47	2,059. 47	0	0	100.0 0%	2013 年 11 月 01 日	0	是	否
归还银行贷款(如有)	--						--	--	--	--
补充流动资金(如有)	--	31,00 0	31,00 0	0	31,00 0		--	--	--	--
超募资金投向小计	--	33,05 9.47	33,05 9.47	0	31,00 0	--	--	0	--	--
合计	--	110,4 41.06	110,4 41.06	7,864. 47	110,6 72.09	--	--	1,461. 3	--	--
未达到计划进度	公司募投项目电站锅炉用高压加热器 U 型管项目和 CPE 项目暂未达到预期效益主要									

或预计收益的情况和原因（分具体项目）	是因为：1、该项目生产的电站锅炉用 U 型管产品和超长管产品属于行业内高端产品，主要用于大型火力发电机组的锅炉中。锅炉厂在大规模应用该产品前，为保证产品的质量和安全性，需要经过一定时间的试验和认证，市场的推广需要逐步进行；2、由于国内火力发电行业投资增速减缓，公司募投产品的价格和需求量均出现了一定幅度的下滑；3、上述产品制造难度大，目前成材率仍未达到令人满意的标准，产线尚需时间磨合。
项目可行性发生重大变化的情况说明	1、ERW660 焊管项目可行性发生重大变化主要是因为：国内天然气输送管市场增长缓慢，公司认为该市场尚需较长时间进行培育；同时国内多家大型国有企业均能够生产同类型产品，存在产生过剩的风险。 2、Super304H 高压锅炉管项目可行性发生重大变化主要是因为：产品的市场环境发生了重大变化，Super304H 高压锅炉管价格大幅下降，继续实施该项目已经不符合公司的利益。
超募资金的金额、用途及使用进展情况	适用 本公司首次公开发行股票实际募集资金净额为人民币 1,104,410,600.00 元，募集资金到位情况已经江苏公证天业会计师事务所有限公司验证,并出具苏公 W[2010]B090 号《验资报告》。公司募集资金承诺投资总额为 77,381.60 万元，超募资金为 33,059.46 万元。报告期内，经公司第一届董事会第二十八次会议审议通过，公司于 2011 年 1 月 6 日使用超募资金 20,000.00 万元永久性补充流动资金；经公司第二届董事会第六次会议审议通过，公司于 2011 年 10 月 14 日使用超募资金 11,000.00 万元永久性补充流动资金，公司的监事会、独立董事、保荐机构均对上述补充流动资金事项均发表了明确的同意意见。截止报告期末，公司共使用超募资金 31,000.00 万元永久性补充流动资金，尚余超募资金 2,059.46 万元。2012 年 9 月 12 日，公司第二届董事会第十九次会议审议通过了《关于公司拟变更募投项目的议案》，公司计划将 SUPER304H 高压锅炉管项目剩余募集资金 13,305.83 万元及剩余超募资金 2,059.46 万元全部用于高端油井管加工线项目建设，剩余不足部分由公司自筹。
募集资金投资项目实施地点变更情况	不适用
募集资金投资项目实施方式调整情况	适用 以前年度发生 2011 年 7 月 26 日，经公司第二届董事会第二次会议、2011 年第一次临时股东大会审议通过，对募集资金投资项目进行了整体变更，停止继续使用募集资金建设原募投项目“ERW660 焊管项目”，将剩余全部募集资金 66,106.06 万元改为用于建设“CPE 项目”、“电站锅炉用高压加热器 U 型管项目”、“SUPER304H 高压锅炉管项目”等三个新募投项目的建设。（详见公司于 2011 年 7 月 8 日在巨潮资讯网 www.cninfo.com.cn、证券时报、中国证券报等刊登的《常宝股份：关于拟变更募集资金投资项目的公告》）。2012 年 9 月 12 日，经公司第二届董事会第十九次会议、2012 年第三次临时股东大会审议通过，公司对募投项目进行了部分变更，停止继续使用募集资金建设 SUPER304H 高压锅炉管项目，将剩余募集资金 13,305.83 万元全部用于新项目“高端油井管加工线工程项目”建设。（详见公司 2012 年 9 月 13 日在巨潮资讯网 www.cninfo.com.cn、证券时报刊登的《常宝股份：关于拟变更部分募集资金投资项目的公告》。）

募集资金投资项目先期投入及置换情况	不适用
用闲置募集资金暂时补充流动资金情况	不适用
项目实施出现募集资金结余的金额及原因	不适用
尚未使用的募集资金用途及去向	无
募集资金使用及披露中存在的问题或其他情况	无

### (3) 募集资金变更项目情况

√ 适用 □ 不适用

单位：万元

变更后的项目	对应的原承诺项目	变更后项目拟投入募集资金总额(1)	本报告期实际投入金额	截至期末实际累计投入金额(2)	截至期末投资进度(3)=(2)/(1)	项目达到预定可使用状态日期	本报告期实现的效益	是否达到预计效益	变更后的项目可行性是否发生重大变化
高端油井管加工线	SUPER 304H 高压锅炉管项目	13,305.83	7,846.76	13,922.86	104.64%	2013年11月01日	3,323.42	是	否
合计	--	13,305.83	7,846.76	13,922.86	--	--	3,323.42	--	--
变更原因、决策程序及信息披露情况说明(分具体项目)			<p>一、变更原因：</p> <p>1、新募投项目能够进一步提高公司油井管产品的市场竞争能力和盈利能力。随着石油开采向深井超深井延伸，地质环境越来越恶劣，市场对高强度抗挤毁、耐腐蚀的非 API 油井管需求越来越大，需求稳步增长，盈利能力稳定。常宝股份为顺应油井管市场出现的结构变化，坚定不移地贯彻产品高端化、竞争差异化的发展战略，对原有设备进行改造升级，进一步提高高端加工线的生产能力。</p> <p>2、原募投项目因市场环境发生较大变化。原募投项目产品 SUPER304H 高压锅炉管属于进口替代产品，国外竞争对手为争夺市场份额，对该产品进行了大幅度降价销售，产品价格从原来 15 万元/吨左右下降至 6 万元/吨左右，继续该产品的投资和生产已不符合企业的利益。</p> <p>二、决策程序</p>						

	公司本次变更募投项目事先经过第二届董事会第十九次会议、第二届监事会第九次会议和 2012 年第三次临时股东大会审议通过。公司的独立董事对公司变更募投项目事项发表了明确的同意意见，公司的保荐机构对公司变更募投项目事项发表了核查意见。 三、信息披露情况 本次募投项目变更的详细情况刊登于 2012 年 9 月 13 日的《证券时报》、《上海证券报》和巨潮资讯网（www.cninfo.com.cn），公告编号 2012-037。
未达到计划进度或预计收益的情况和原因(分具体项目)	不适用
变更后的项目可行性发生重大变化的情况说明	不适用

公司报告期不存在募集资金变更项目情况。

#### 4、主要子公司、参股公司分析

√ 适用 □ 不适用

主要子公司、参股公司情况

单位：元

公司名称	公司类型	所处行业	主要产品或服务	注册资本	总资产	净资产	营业收入	营业利润	净利润
常州常宝精特钢管有限公司	子公司	制造业	钢管的生产与销售	6000 万元	826,874,961.85	520,484,215.00	1,042,227,159.92	100,292,050.88	92,018,994.80
常州常宝钢管设备检修有限公司	子公司	商业	钢管设备检修	800 万元	12,492,473.29	9,975,189.29	18,218,955.79	110,593.10	78,697.45
江苏常宝普莱森钢管有限公司	子公司	制造业	新型合金管材、钢管的生产与销售	1500 万美元	629,854,246.79	426,591,009.47	1,074,824,808.90	82,352,565.15	81,948,582.02
常州常宝精特能源管材有限公司	子公司	制造业	钢管的生产与销售	25000 万元	1,026,346,420.23	582,413,821.97	536,044,033.61	-19,349,852.97	-18,621,274.19
常宝国际控股有限公司	子公司	商业	进出口贸易	7320 万港元	58,240,586.51	58,226,895.67		-445,510.04	-445,510.04

司									
江苏常宝钢管销售有限公司	子公司	商业	钢材、钢管的销售	500 万元	96,405,029.71	2,641,838.45	640,587,240.73	-3,241,296.13	-2,439,474.16

## 5、非募集资金投资的重大项目情况

适用  不适用

## 七、公司控制的特殊目的主体情况

适用  不适用

## 八、公司未来发展的展望

公司管理层认为，随着“新常态”下国内经济由粗放型发展驱动向创新型发展驱动转变，随着新能源开发应用力度不断加大，公司所处石油开采行业和火电锅炉行业总体投资减弱，“去产能化”成为行业发展的基本趋势。因此，2015年是公司转型升级关键的一年。公司作为能源管材制造行业的领先企业，作为拥有上市平台资源和较好财务基础的公司，将保持和提升市场份额，持续关注 and 开拓新兴市场，以管理创新应对行业风险，力争取得有别于同行业的优秀经营业绩。

### 石油开采用管：

1、维护和提升原有市场份额。2015年，公司会继续与前五大客户保持良好合作关系。争取在中石油非API标准产品招标中获得更多的订单，公司将积极开拓中石化、中海油等国内其他重要客户，积极开拓天然气、页岩气用管市场，形成新的增长点。

2、进一步提升国外市场份额比重。公司始终坚持走国际化路线，不断优化国际市场布局，全方位开拓澳洲、俄罗斯、非洲、南美等新兴市场。2015年，公司计划将外销份额扩大至40%以上。

3、进一步推进管理模式转型。2014年，公司通过销售公司、油井管事业部等分支机构和职能部门的精益化管理，降低了管理成本，取得了一定的成效。2015年，公司将继续推进经营、管理模式的转型，充分发挥各公司、各部门之间的组织协调效应，推动跨公司合作，在机组协同上，在管理成本上发挥团队协作能力，进一步提升综合竞争能力。

4、加强流动资金管理，提升资金使用效率。2014年，公司开始进行利用自有资金购买信托理财产品、委托贷款等低风险理财尝试，提升了公司资金使用效率。2015年，公司将进一步加强资金管理，在股东大会授权范围内合理使用自有资金进行理财投资，使公司的资金使用效率进一步提升。



**电站锅炉用管：**

1、挖掘细分市场潜力，争当“隐形冠军”。公司管理层认为，虽然锅炉管市场总体呈现下滑的趋势，但是在细分市场仍然存在上升空间，高端市场、小众市场、碎片市场仍具有深入挖掘的价值。2015年，公司致力于扩大高端市场份额，占领小众市场，争当细分领域的“隐形冠军”。

2、抓住行业大客户，积极发展战略客户。公司长期与国内三大锅炉厂，韩国斗山钢铁、日本住友金属、美国巴威等国际知名企业保持良好合作关系，“常宝”牌锅炉管产品已经成为大客户在中国招标时的首选品牌。2015年，公司将重点开拓欧美市场和印度市场，积极挖掘和培育新兴市场中具有长期合作价值的战略客户，使公司的外销份额进一步提升。

3、优化产品结构，横向拓展市场。募投项目提升了公司的装备水平和制造能力，丰富了公司的产品结构。公司注意到，一些市场如化工管、汽车用管和机械用管行业等仍然保持着较为良好的增长势头。公司凭借丰富的无缝钢管制造经验，先进的制造设备，完全有能力制造出符合上述市场需求的产品。通过开拓横向市场，公司可以增强对抗行业风险的能力，为公司的发展注入新的活力。

公司管理层认为，能源管材行业市场容量巨大，优秀企业在行业内的腾挪余地较大，企业要保持长期发展的成长性，一定要面对市场经济发展的趋势，行业趋势发生的变化，规划未来转型升级、加快发展的战略。公司将围绕主业，依托多年来常宝打造的优秀基因，加快实施提升行业地位的措施，包括走出国门进行产业布局的战略，加快实施提升公司盈利水平的举措，包括产业链延伸发展的战略，加快实施转型发展，包括适度跨行业发展的多元化战略，进一步创造常宝核心价值，为投资者带来更多的回报。

**九、董事会、监事会对会计师事务所本报告期“非标准审计报告”的说明**

适用  不适用

**十、与上年度财务报告相比，会计政策、会计估计和核算方法发生变化的情况说明**

适用  不适用

公司根据财政部 2014年发布的《企业会计准则第 2 号——长期股权投资》等八项会计准则变更了相关会计政策并对比较财务报表进行了追溯重述，重述后的 2013年 1月 1日、2013 年 12月 31日合并资产负债表如下：

项目	2013年 1月 1日	2013年 12月 31日	2014年 12月 31日
流动资产：			
货币资金	624,207,859.	429,810,914.	671,855,210.

	50	86	03
结算备付金			
拆出资金			
以公允价值计量且其变动计入当期损益的金融资产			
衍生金融资产			
应收票据	149,264,660.71	144,853,525.07	171,978,117.60
应收账款	365,659,599.59	616,628,627.70	452,721,786.11
预付款项	178,397,009.01	136,368,109.86	43,611,541.51
应收保费			
应收分保账款			
应收分保合同准备金			
应收利息			
应收股利			
其他应收款	5,258,893.51	54,702,564.24	9,349,654.76
买入返售金融资产			
存货	650,113,563.81	816,058,338.83	681,517,284.86
划分为持有待售的资产			
一年内到期的非流动资产			
其他流动资产	69,406,051.95	79,173,417.46	334,579,368.13
流动资产合计	2,042,307,638.08	2,277,595,498.02	2,365,612,963.00
非流动资产：			
发放贷款及垫款			
可供出售金融资产	2,499,800.00	2,573,800.00	162,917,800.00
持有至到期投资			
长期应收款			
长期股权投资			

投资性房地产			
固定资产	753,166,928.83	1,079,641,776.11	1,246,449,043.28
在建工程	362,422,919.76	172,059,000.18	42,654,714.95
工程物资			
固定资产清理			
生产性生物资产			
油气资产			
无形资产	193,894,595.78	148,701,042.75	147,072,301.34
开发支出			
商誉	9,597,262.70	9,597,262.70	9,597,262.70
长期待摊费用			
递延所得税资产	5,399,667.05	7,936,157.03	6,010,511.02
其他非流动资产			
非流动资产合计	1,326,981,174.12	1,420,509,038.77	1,614,701,633.29
资产总计	3,369,288,812.20	3,698,104,536.79	3,980,314,596.29
流动负债：			
短期借款	50,000,000.00	20,000,000.00	
向中央银行借款			
吸收存款及同业存放			
拆入资金			
以公允价值计量且其变动计入当期损益的金融负债			
衍生金融负债			
应付票据	300,665,941.12	369,766,592.84	574,697,368.58
应付账款	229,370,145.39	339,688,078.66	241,851,203.73
预收款项	47,392,256.38	38,760,369.53	53,058,972.22
卖出回购金融资产款			

应付手续费及佣金			
应付职工薪酬	22,837.60	28,094.10	6,050,228.26
应交税费	14,009,264.73	17,462,100.22	24,179,499.26
应付利息			
应付股利			
其他应付款	18,341,585.42	18,152,552.53	16,032,897.26
应付分保账款			
保险合同准备金			
代理买卖证券款			
代理承销证券款			
划分为持有待售的负债			
一年内到期的非流动负债			
其他流动负债			
流动负债合计	659,802,030.64	803,857,787.88	915,870,169.31
非流动负债：			
长期借款	18,876,588.00	18,876,588.00	
应付债券			
其中：优先股			
永续债			
长期应付款			
长期应付职工薪酬			
专项应付款			
预计负债			
递延收益			
递延所得税负债	200,390.39	113,403.89	165,000.00
其他非流动负债			
非流动负债合计	19,076,978.39	18,989,991.89	165,000.00
负债合计	678,879,009.	822,847,779.	916,035,169.

	03	77	31
所有者权益：			
股本	400,100,000.00	400,100,000.00	400,100,000.00
其他权益工具			
其中：优先股			
永续债			
资本公积	1,109,974,014.99	1,109,974,014.99	1,109,974,014.99
减：库存股			
其他综合收益	473,255.61	504,450.74	1,144,592.39
专项储备		9,674,226.34	9,766,906.08
盈余公积	159,196,356.88	185,783,382.40	216,186,599.06
一般风险准备			
未分配利润	855,035,927.33	983,434,594.47	1,118,913,628.46
归属于母公司所有者权益合计	2,524,779,554.81	2,689,470,668.94	2,856,085,740.98
少数股东权益	165,630,248.36	185,786,088.08	208,193,686.00
所有者权益合计	2,690,409,803.17	2,875,256,757.02	3,064,279,426.98
负债和所有者权益总计	3,369,288,812.20	3,698,104,536.79	3,980,314,596.29

## 十一、报告期内发生重大会计差错更正需追溯重述的情况说明

适用  不适用

公司报告期无重大会计差错更正需追溯重述的情况。

## 十二、与上年度财务报告相比，合并报表范围发生变化的情况说明

适用  不适用

注：1、与上年度财务报告相比，对财务报表合并范围发生变化的，公司应当作出具体说明。

2、如果因子公司股权变动导致合并范围变化的，应当提供上年度同口径的数据；如无法取得，公司应当说明原因。

公司报告期无合并报表范围发生变化的情况。

### 十三、公司利润分配及分红派息情况

报告期内利润分配政策的制定、执行或调整情况

适用  不适用

公司2013年度利润分配预案经公司第二届董事会第二十八次会议审议通过（2014年4月24日），提交股东大会审议；并经2014年5月19日召开的2013年度股东大会审议通过，于2014年6月27日以总股本40010万股为基数，按每10股派现金红利2元（含税）向全体股东进行利润分配。

项目	
是否符合公司章程的规定或股东大会决议的要求：	是
分红标准和比例是否明确和清晰：	是
相关的决策程序和机制是否完备：	是
独立董事是否履职尽责并发挥了应有的作用：	是
中小股东是否有充分表达意见和诉求的机会，其合法权益是否得到了充分保护：	是
现金分红政策进行调整或变更的，条件及程序是否合规、透明：	不适用

公司近3年（含报告期）的利润分配预案或方案及资本公积金转增股本预案或方案情况

1、公司2012年度利润分配方案为，以公司当期总股本40010万股为基数，向全体股东按每10股派发现金红利1.80元（含税），合计派发现金红利72,018,000元（含税）。

2、公司2013年度利润分配方案为，以公司当期总股本40010万股为基数，向全体股东按每10股派发现金红利2.00元（含税），合计派发现金红利80,020,000元（含税）。

3、公司2014年度利润分配方案为，以公司当期总股本40010万股为基数，向全体股东按每10股派发现金红利2.00元（含税），合计派发现金红利80,020,000元（含税）。

公司近三年现金分红情况表

单位：元

分红年度	现金分红金额（含税）	分红年度合并报表中归属于上市公司股东的净利润	占合并报表中归属于上市公司股东的净利润的比率	以现金方式要约回购股份资金计入现金分红的金额	以现金方式要约回购股份资金计入现金分红的比例
2014年	80,020,000.00	245,902,250.65	32.54%	0.00	0.00%
2013年	80,020,000.00	227,003,692.66	35.25%	0.00	0.00%
2012年	72,018,000.00	206,413,137.91	34.89%	0.00	0.00%

公司报告期内盈利且母公司未分配利润为正但未提出现金红利分配预案

适用  不适用

### 十四、本报告期利润分配及资本公积金转增股本预案

适用  不适用

每10股送红股数（股）	0
每10股派息数（元）（含税）	2.00
每10股转增数（股）	0

分配预案的股本基数（股）	400,100,000
现金分红总额（元）（含税）	80,020,000
可分配利润（元）	602,001,857.39
现金分红占利润分配总额的比例	100%
本次现金分红情况：	
其他	
利润分配或资本公积金转增预案的详细情况说明	
公司2014年度利润分配方案为，以公司当期总股本40010万股为基数，向全体股东按每10股派发现金红利2.00元（含税），合计派发现金红利80,020,000元（含税）。不送红股，不以公积金转增股本。	

## 十五、社会责任情况

√ 适用 □ 不适用

### 1、股东权益保护

公司建立了相对完善的治理结构，建立了全面的内控管理制度，这些措施保障了公司在重大事项上决策机制的完善与可控性；报告期内公司召开了2013年度股东大会，会议的召集、召开与表决程序符合法律、法规及《公司章程》等的规定。

公司通过投资者热线、投资者互动专区及公司网站等电话、网络平台，积极与投资者进行互动，及时回复投资者关心的问题，并严格按照有关法律、法规、《公司章程》和公司相关制度的要求，及时、真实、准确、完整地进行常规信息披露，确保公司所有股东能够有公平、公正、公开、充分的机会获得公司信息，保障全体股东平等的享有法律、法规、规章所规定的各项合法权益。

### 2、保障员工权益

公司重视人才培养，通过组织各类企业培训，提升员工素质，实现员工与企业的共同成长。公司为职工办理了各类社会保险，并实施困难基金扶助，关爱并资助有困难的员工，创建和谐工作氛围。

### 3、积极参与社会公益事业

公司注重社会价值的创造，自觉把履行社会责任的重点放在积极参加社会公益活动上，积极投身社会公益慈善事业，并多次捐款，在力所能及的范围内回馈社会。

上市公司及其子公司是否属于国家环境保护部门规定的重污染行业

是  否  不适用

上市公司及其子公司是否存在其他重大社会安全问题

是  否  不适用

报告期内是否被行政处罚

是  否  不适用

## 十六、报告期内接待调研、沟通、采访等活动登记表

√ 适用 □ 不适用

接待时间	接待地点	接待方式	接待对象类型	接待对象	谈论的主要内容及提供的资料
2014年05月28日	公司	实地调研	机构	国金证券-倪文伟	公司当期生产经营情况及未来展望，未提供任何书面资料。
2014年06月06日	公司	实地调研	机构	东方证券-王东冬	公司当期生产经营情况及未来展望，未提供任何书面资料。



## 第五节 重要事项

### 一、重大诉讼仲裁事项

适用  不适用

本报告期公司无重大诉讼、仲裁事项。

### 二、媒体质疑情况

适用  不适用

本报告期公司无媒体普遍质疑事项。

### 三、控股股东及其关联方对上市公司的非经营性占用资金情况

适用  不适用

公司报告期不存在控股股东及其关联方对上市公司的非经营性占用资金。

### 四、破产重整相关事项

适用  不适用

公司报告期未发生破产重整相关事项。

### 五、资产交易事项

#### 1、收购资产情况

适用  不适用

公司报告期未收购资产。

#### 2、出售资产情况

适用  不适用

公司报告期未出售资产。

#### 3、企业合并情况

适用  不适用

公司报告期未发生企业合并情况。

### 六、公司股权激励的实施情况及其影响

适用  不适用

公司报告期无股权激励计划及其实施情况。

## 七、重大关联交易

### 1、与日常经营相关的关联交易

适用  不适用

公司报告期未发生与日常经营相关的关联交易。

### 2、资产收购、出售发生的关联交易

适用  不适用

公司报告期未发生资产收购、出售的关联交易。

### 3、共同对外投资的关联交易

适用  不适用

公司报告期未发生共同对外投资的关联交易。

### 4、关联债权债务往来

适用  不适用

公司报告期不存在关联债权债务往来。

### 5、其他关联交易

适用  不适用

公司报告期无其他关联交易。

## 八、重大合同及其履行情况

### 1、托管、承包、租赁事项情况

#### (1) 托管情况

适用  不适用

公司报告期不存在托管情况。

#### (2) 承包情况

适用  不适用

公司报告期不存在承包情况。

**(3) 租赁情况** 适用  不适用

公司报告期不存在租赁情况。

**2、担保情况** 适用  不适用

公司报告期不存在担保情况。

**3、其他重大合同** 适用  不适用

公司报告期不存在其他重大合同。

**4、其他重大交易** 适用  不适用

公司报告期不存在其他重大交易。

**九、承诺事项履行情况****1、公司或持股 5%以上股东在报告期内发生或以前期间发生但持续到报告期内的承诺事项** 适用  不适用

承诺事由	承诺方	承诺内容	承诺时间	承诺期限	履行情况
股改承诺					
收购报告书或权益变动报告书中					
资产重组时所作承诺					
首次公开发行或再融资时所作承诺	曹坚	(1)除江苏常宝钢管股份有限公司、江苏常宝投资发展有限公司外,本人未直接投资其他公司、企业。(2)本人及本人直接、间接控制的公司、企业目前不存在从事与	2010年03月20日	长期有效	严格履行中

		<p>发行人构成同业竞争的业务和经营，与发行人不存在同业竞争。本人将采取有效措施，保证本人及本人直接、间接控制的公司、企业将来也不从事与发行人构成同业竞争的业务和经营。本人将不在发行人以外的公司、企业增加投资，从事与发行人构成同业竞争的业务和经营。(3) 本人不会向其他业务与发行人相同、类似或在任何方面构成竞争的公司、企业、个人提供专有技术或提供销售渠道、客户信息等商业秘密。(4) 本人不会利用发行人的股东地位或身份损害发行人及发行人其他股东、</p>			
--	--	--	--	--	--

		<p>债券人的正当权益。(5)如本人违背上述承诺,给发行人造成了直接、间接的经济损失、索赔责任及额外的费用,本人愿意承担全额赔偿责任。(6)本承诺函自签署之日起生效,并在发行人有效存续且本人直接或间接持有发行人股份期间内持续有效、不可撤销。</p>			
	江苏常宝投资发展有限公司	<p>(1)除江苏常宝钢管股份有限公司、常州市恒远置业投资有限公司外,本公司未直接投资其他公司、企业。(2)本公司的经营范围是:对制造业、房地产业及其他实业投资及管理,目前主要从事股权投资管职能。本公司及本公司直接、间</p>	2010年03月20日	长期有效	严格履行中

		<p>接控制的公司、企业目前不存在从事与发行人构成同业竞争的业务和经营，与发行人不存在同业竞争。本公司将采取有效措施，保证本公司及本公司直接、间接控制的公司、企业将来也不从事与发行人构成同业竞争的业务和经营。本公司将不在发行人以外的公司、企业增加投资，从事与发行人构成同业竞争的业务和经营。(3) 本公司不会向其他业务与发行人相同、类似或在任何方面构成竞争的公司、企业、个人提供专有技术或提供销售渠道、客户信息等商业秘密。(4) 本公司不会利用发行人的</p>			
--	--	--	--	--	--

		<p>股东地位或身份损害发行人及发行人其他股东、债券人的正当权益。(5) 如本公司违背上述承诺,给发行人造成了直接、间接的经济损失、索赔责任及额外的费用,本公司愿意承担全额赔偿责任。(6) 本承诺函自签署之日起生效,并在发行人有效存续且本公司直接或间接持有发行人股份期间内持续有效、不可撤销。</p>			
其他对公司中小股东所作承诺	江苏常宝钢管股份有限公司	<p>(一) 公司可以采取现金方式、股票方式或者现金与股票相结合的方式分配股利。公司董事会可以根据公司当期的盈利规模、现金流状况、发展阶段及资金需求状况,</p>		36 个月	严格履行中

		<p>提议公司进行中期分红。</p> <p>(二)除下述特殊情况外,公司每年以现金方式分配的利润应当不少于当年实现的母公司可供分配利润的 10%。</p> <p>公司当年盈利,但存在下述情况之一时,当年可以不进行现金分红或现金分红比例可以低于当年实现的母公司可供分配利润的 10%:</p> <p>(1)累计未分配利润低于每股 0.5 元。(2)公司未来 12 个月内存在累计支出达到或超过公司最近一期经审计净资产的 30%的重大投资计划或重大现金支出等事项发生(募集资金项目除外)。(3)当年经审计母</p>			
--	--	---	--	--	--



		<p>公司资产负债率超过70%的。</p> <p>(三) 公司三年内</p> <p>(2012-2014)以现金累计分配的利润不得少于三年实现的年均可供分配利润的30%。</p> <p>(四) 在公司现金流状况良好且不存在重大投资项目或重大现金支出的条件下,公司应适当加大现金分红的比例。</p> <p>(五) 每个会计年度结束后,公司董事会应充分考虑和听取股东(特别是公众股东)、独立董事和监事的意见,依据公司章程决策程序,提出分红预案,在董事会、监事会审议通过后,提交股东大会审议决定。</p>			
承诺是否及时履行	是				

## 2、公司资产或项目存在盈利预测，且报告期仍处在盈利预测期间，公司就资产或项目达到原盈利预测及其原因做出说明

适用  不适用

## 十、聘任、解聘会计师事务所情况

现聘任的会计师事务所

境内会计师事务所名称	江苏公证天业会计师事务所（特殊普通合伙）
境内会计师事务所报酬（万元）	70
境内会计师事务所审计服务的连续年限	7
境内会计师事务所注册会计师姓名	戴伟忠、李渊

当期是否改聘会计师事务所

是  否

聘请内部控制审计会计师事务所、财务顾问或保荐人情况

适用  不适用

## 十一、监事会、独立董事（如适用）对会计师事务所本报告期“非标准审计报告”的说明

适用  不适用

## 十二、处罚及整改情况

适用  不适用

公司报告期不存在处罚及整改情况。

## 十三、年度报告披露后面临暂停上市和终止上市情况

适用  不适用

## 十四、其他重大事项的说明

适用  不适用

公司报告期不存在需要说明的其他重大事项。

## 十五、公司子公司重要事项

适用  不适用

## 十六、公司发行公司债券的情况

适用  不适用

## 第六节 股份变动及股东情况

### 一、股份变动情况

单位：股

	本次变动前		本次变动增减（+，-）					本次变动后	
	数量	比例	发行新股	送股	公积金转股	其他	小计	数量	比例
一、有限售条件股份	141,429,570	35.35%	0	0	0	-21,452,825	-21,452,825	119,976,745	29.99%
1、国家持股									
2、国有法人持股									
3、其他内资持股	141,429,570	35.35%	0	0	0	-21,452,825	-21,452,825	119,976,745	29.99%
其中：境内法人持股									
境内自然人持股	141,429,570	35.35%	0	0	0	-21,452,825	-21,452,825	119,976,745	29.99%
4、外资持股									
其中：境外法人持股									
境外自然人持股									
二、无限售条件股份	258,670,430	64.65%	0	0	0	21,452,825	21,452,825	280,123,255	70.01%
1、人民币普通股	258,670,430	64.65%	0	0	0	21,452,825	21,452,825	280,123,255	70.01%
2、境内上市的外资股									
3、境外上市的外资股									
4、其他									
三、股份总数	400,100,000	100.00%	0	0	0	0	0	400,100,000	100.00%

股份变动的原因

 适用  不适用

股份变动的批准情况

 适用  不适用

股份变动的过户情况

 适用  不适用

股份变动对最近一年和最近一期基本每股收益和稀释每股收益、归属于公司普通股股东的每股净资产等财

务指标的影响

适用  不适用

公司认为必要或证券监管机构要求披露的其他内容

适用  不适用

## 二、证券发行与上市情况

### 1、报告期末近三年历次证券发行情况

适用  不适用

### 2、公司股份总数及股东结构的变动、公司资产和负债结构的变动情况说明

适用  不适用

### 3、现存的内部职工股情况

适用  不适用

## 三、股东和实际控制人情况

### 1、公司股东数量及持股情况

单位：股

报告期末普通股股东总数	22,137	年度报告披露 日前第5个交易 日末普通股股 东总数	23,488	报告期末表决 权恢复的优先 股股东总数（如 有）（参见注8）	0			
持股 5%以上的股东或前 10 名股东持股情况								
股东名称	股东性质	持股比 例	报告期末 持股数量	报告 期内 增减 变动 情况	持有有 限售条 件的股 份数量	持有无限 售条件 的股份数量	质押或冻结情况	
							股份状 态	数量
曹坚	境内自然人	28.46%	113,858,640	0	85,393,980	28,464,660		
江苏常宝投资发展有限	境内非国有法人	17.24%	48,303,150	0	0	48,303,150	质押	15,000,000
韩巧林	境内自然人	2.58%	10,337,120	-1000000	8,352,840	1,984,280		
张兰永	境内自然人	2.56%	10,237,120	-600000	8,127,840	2,109,280		

陈普安	境内自然人	1.92%	7,664,240	-1181000 0	7,307, 120	357,120	质押	4,800,000
刘玉玲	境内自然人	1.89%	7,552,700	7552700	0	7,552,700		
陈宇	境内自然人	1.51%	6,060,000	6,060,00 0	0	6,060,000		
孙光亮	境内自然人	1.51%	6,037,120	-4000000	0	6,037,120	质押	1,810,000
周家华	境内自然人	1.41%	5,637,120	-4000000	3,618, 560	2,018,560	质押	3,618,560
戴春霞	境内自然人	1.00%	4,007,100	4007100	0	4,007,100		
上述股东关联关系或一致行动的说明	曹坚先生为本公司控股股东，江苏常宝投资发展有限公司为曹坚先生行使控制权的公司；韩巧林先生、张兰永先生、陈普安先生、孙光亮先生、周家华先生为常宝投资股东，构成关联关系。此外，未知上述股东之间是否存在其他关联关系或一致行动关系。							
前 10 名无限售条件股东持股情况								
股东名称	报告期末持有无限售条件股份数量	股份种类						
		股份种类	数量					
江苏常宝投资发展有限公司	48,303,150	人民币普通股	48,303,150					
曹坚	28,464,660	人民币普通股	28,464,660					
刘玉玲	7,552,700	人民币普通股	7,552,700					
陈宇	6,060,000	人民币普通股	6,060,000					
孙光亮	6,037,120	人民币普通股	6,037,120					
戴春霞	4,007,100	人民币普通股	4,007,100					
高怀珍	3,763,920	人民币普通股	3,763,920					
高艺纯	3,740,000	人民币普通股	3,740,000					
尚虎	3,363,920	人民币普通股	3,363,920					
王云芳	3,063,920	人民币普通股	3,063,920					
前 10 名无限售流通股股东之间，以及前 10 名无限售流通股股东和前 10 名股东之间关	曹坚先生为本公司控股股东，江苏常宝投资发展有限公司为曹坚先生行使控制权的公司；孙光亮先生、高怀珍女士、尚虎先生、王云芳女士为常宝投资股东，构成关联关系。此外，未知上述股东之间是否存在其他关联关系或一							

联关系或一致行动的说明	致行动关系。
-------------	--------

公司前 10 名普通股股东、前 10 名无限售条件普通股股东在报告期内是否进行约定购回交易

是  否

公司前 10 名普通股股东、前 10 名无限售条件普通股股东在报告期内未进行约定购回交易。

## 2、公司控股股东情况

自然人

控股股东姓名	国籍	是否取得其他国家或地区居留权
曹坚	中国	否
最近 5 年内的职业及职务	2007 年-2011 年担任本公司董事长、总经理、财务负责人；2011 年-2014 年担任公司董事长、财务负责人	
过去 10 年曾控股的境内外上市公司情况	仅本公司	

控股股东报告期内变更

适用  不适用

公司报告期控股股东未发生变更。

## 3、公司实际控制人情况

自然人

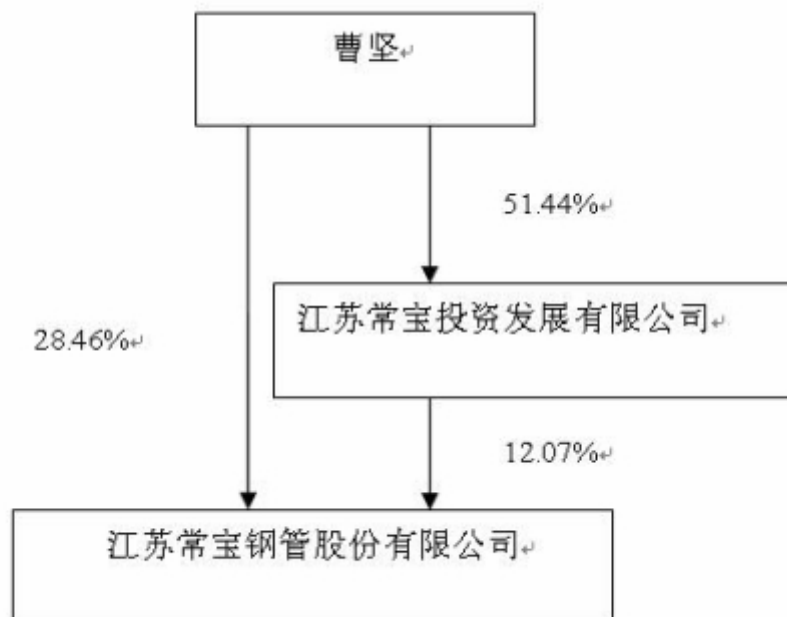
实际控制人姓名	国籍	是否取得其他国家或地区居留权
曹坚	中国	否
最近 5 年内的职业及职务	2007 年-2011 年担任本公司董事长、总经理、财务负责人；2011 年-2013 年担任公司董事长、财务负责人	
过去 10 年曾控股的境内外上市公司情况	仅本公司	

实际控制人报告期内变更

适用  不适用

公司报告期实际控制人未发生变更。

公司与实际控制人之间的产权及控制关系的方框图



实际控制人通过信托或其他资产管理方式控制公司

适用  不适用

#### 4、其他持股在 10%以上的法人股东

适用  不适用

法人股东名称	法定代表人/单位负责人	成立日期	组织机构代码	注册资本	主要经营业务或管理活动
江苏常宝钢管股份有限公司	曹坚	2006年 02月 28日	32040000008819	12000 万元	对制造业、房地产业及其他实业投资及管理

#### 四、公司股东及其一致行动人在报告期提出或实施股份增持计划的情况

适用  不适用

在公司所知的范围内，没有公司股东及其一致行动人在报告期提出或实施股份增持计划。

## 第七节 优先股相关情况

适用  不适用

报告期公司不存在优先股。



## 第八节 董事、监事、高级管理人员和员工情况

### 一、董事、监事和高级管理人员持股变动

姓名	职务	任职状态	性别	年龄	任期起始日期	任期终止日期	期初持股数 (股)	本期增 持股份 数量 (股)	本期减 持股份 数量 (股)	期末持 股数 (股)
曹坚	董事长、财务负责人	现任	男	52	2014年06月11日	2017年06月11日	113,858,640	0	0	113,858,640
朱洪章	总经理、董事	现任	男	53	2014年06月11日	2017年06月11日	42,600	0	0	42,600
陈普安	董事	离任	男	63	2011年05月05日	2014年06月11日	19,474,240	0	11,810,000	7,664,240
周家华	董事	离任	男	49	2011年05月05日	2014年06月11日	9,637,120	0	4,000,000	5,637,120
姚伟民	副总经理	现任	男	51	2014年06月11日	2017年06月11日	3,663,920	0	500,000	3,163,920
韩巧林	监事会主席	现任	男	45	2014年06月11日	2017年06月11日	11,137,120	0	800,000	10,337,120
袁立平	监事	离任	男	52	2011年05月05日	2014年06月11日	4,003,920	0	300,000	3,703,920
丁伟	监事	离任	男	47	2011年05月05日	2014年06月11日	0	0	0	0
张燕	独立董事	离任	女	46	2011年	2014	0	0	0	0

	事				05月05日	年06月11日				
周旭东	独立董事	现任	男	50	2014年06月11日	2017年06月11日	0	28,820	0	0
余上能	独立董事	现任	男	45	2014年06月11日	2017年06月11日	0	0	0	0
张兰永	董事、 副总经理	现任	男	42	2014年06月11日	2017年06月11日	10,837,120	0	600,000	10,237,120
赵旦	副总经理、 董事会秘书	现任	男	52	2014年06月11日	2017年06月11日	0	0	0	0
苏锡嘉	董事	现任	男	61	2014年06月11日	2017年06月11日	0	0	0	0
姜鸿	独立董事	现任	男	45	2014年06月11日	2017年06月11日	0	0	0	0
张明华	监事	现任	男	54	2014年06月11日	2017年06月11日	3,363,920	0	840,000	2,523,920
阚小峰	监事	现任	男	34	2014年06月11日	2017年06月11日	0	0	0	0
合计	--	--	--	--	--	--	176,018,600	28,820	18,850,000	157,168,600

## 二、任职情况

公司现任董事、监事、高级管理人员最近5年的主要工作经历

### (一) 董事会成员

#### 1、内部董事

(1) 曹坚先生：1964年11月4日出生，研究生学历。历任宝钢集团常州钢铁厂设备科和热轧车间管理人员、企管办副主任、财务科副科长、营销部经理，常钢公司副总经理、党委副书记，2003年6月10日后曾任常钢公司董事长、总经理，后任常宝有限董事长、总经理。2007年-2011年担任本公司董事长、总经理、财务负责人、江苏常宝投资发展有限公司董事长。2011年至今担任本公司董事长、财务负责人、江苏常宝投资发展有限公司董事长、常宝国际控股有限公司执行董事。

最近五年内，曹坚先生除担任上述公司高级管理人员职务外，未在其他机构担任董事、监事和高级管理人员职务。曹坚先生为本公司控股股东、实际控制人，持有公司股票113,858,640股。为持有公司5%以上股权的法人股东江苏常宝投资发展有限公司实际控制人，与其他公司董事、监事和高级管理人员不存在关联关系。曹坚先生未受到中国证监会及其他有关部门惩罚和证券交易所惩戒。

(2) 朱洪章先生：1963年2月12日生，本科学历。从事钢管行业研究二十余年，曾任宝钢钢管分公司质检站站长、生产技术室主任、经理助理，并于2000年-2005年期间担任宝钢集团上海钢管股份有限公司总经理。2007年至2011年担任常州常宝精特钢管有限公司总经理，江苏常宝普莱森钢管有限公司董事长。2011年至今担任本公司董事、总经理，兼任常州常宝精特钢管有限公司总经理、江苏常宝普莱森钢管有限公司董事长、江苏常宝钢管销售有限公司董事长职务。

最近五年内，朱洪章先生除担任上述公司高级管理人员职务外，未在其他机构担任董事、监事和高级管理人员职务。朱洪章先生与本公司控股股东、实际控制人、持有公司5%以上股权的股东、公司其他董事、监事和高级管理人员不存在关联关系。朱洪章先生未受到中国证监会及其他有关部门惩罚和证券交易所惩戒。

(3) 张兰永先生：副总经理。1974年11月4日出生，大专学历。曾任宝钢集团常州钢铁厂销售公司业务员、外贸主管，宝钢集团常州钢铁厂销售公司经理助理、上海办主任，常钢公司销售二部部长，常州宝钢钢管有限公司总经理助理，常宝有限董事、副总经理。2007年至今任本公司副总经理，2014年兼任本公司油井管事业部总经理。

最近五年内，张兰永先生除担任上述公司高级管理人员职务外，未在其他机构担任董事、监事和高级管理人员职务。张兰永先生与本公司控股股东、实际控制人、持有公司5%股权以上的股东、公司其他董事、监事和高级管理人员不存在关联关系。张兰永先生未受到中国证监会及其他有关部门惩罚和证券交易所惩戒。

## 2、外部董事

苏嘉锡先生：男，1954年出生，加拿大国籍，拥有香港居留权，先后毕业于厦门大学会计系、加拿大Concordia大学，博士学历，曾任香港城市大学会计系副教授、华众控股（中国）有限公司独立董事。现任中欧国际商学院会计学教授，香港方兴地产公司独立董事、宋都基业有限公司独立董事。

苏嘉锡先生与本公司控股股东、实际控制人、持有本公司5%股权以上的股东、公司其他董事、监事和高级管理人员不存在关联关系。苏嘉锡先生未持有公司股票。苏嘉锡先生未受到中国证监会及其他有关部门惩罚和证券交易所惩戒。

### 3、独立董事

(1) 周旭东先生：1966年11月生，律师。曾任常州第六律师事务所律师、江苏常州东臻律师事务所主任。现任江苏常州钟楼区政协副主席、江苏常州东晟律师事务所主任，常州市律师协会常务理事、常州市法学会理事。2007年获得上市公司独立董事资格，担任上市公司远东实业股份有限公司、江苏炎黄在线股份有限公司常年法律顾问，常州南方轴承股份有限公司、丰盛光电科技股份有限公司独立董事。

周旭东先生与本公司控股股东、实际控制人、持有本公司5%股权以上的股东、公司其他董事、监事和高级管理人员不存在关联关系。周旭东先生未持有公司股票。周旭东先生未受到中国证监会及其他有关部门惩罚和证券交易所惩戒。

(2) 余上能先生：1971年出生，本科学历。具有中国注册会计师、律师资格。曾任江阴铁合金厂技术员，河海大学商学院会计系讲师，现任江苏东能律师事务所律师。

余上能先生与本公司控股股东、实际控制人、持有本公司5%股权以上的股东、公司其他董事、监事和高级管理人员不存在关联关系。余上能先生未持有公司股票。余上能先生未受到中国证监会及其他有关部门惩罚和证券交易所惩戒。

(3) 姜鸿先生：1970年2月生，经济学博士，教授职称。曾任武昌造船厂助理工程师，在中共社会学院经济与政治研究所从事博士后研究，现任常州大学经济学院院长。2014年获得上市公司独立董事资格。

姜鸿先生与本公司控股股东、实际控制人、持有本公司5%股权以上的股东、公司其他董事、监事和高级管理人员不存在关联关系。周旭东先生未持有公司股票。姜鸿先生未受到中国证监会及其他有关部门惩罚和证券交易所惩戒。

#### (二) 监事会成员

1、韩巧林先生，1971年5月生，大专学历。曾任宝钢集团常州钢铁厂三改办秘书、党办秘书，常钢公司总经理助理兼办公室主任，常宝有限总经理助理兼办公室主任、人事总监、人事总监兼人力资源部经理、副总经理。2007年至今担任本公司党委书记、监事会主席、工会主席、总经办主任，兼任江苏常宝投资发展有限公司董事、常宝精特钢管公司董事。

最近五年内，韩巧林先生除担任上述公司职务外，未在其他机构担任董事、监事和高级管理人员职务。韩巧林先生为持有公司5%股权以上的法人股东江苏常宝投资发展有限公司股东，与本公司控股股东、实际控制人、公司其他董事、监事和高级管理人员不存在关联关系。韩巧林先生持有公司股票11,137,120股。韩巧林先生未受到中国证监会及其他有关部门惩罚和证券交易所惩戒。

2、张明华先生：1961年9月生，大专学历。曾任江苏常宝钢管有限公司热轧分厂党支部书记兼副厂长、精整分厂厂长兼生产部党支部书记、公司工会副主席兼总务部副经理、总务部经理、常宝物流公司副总经理兼储运部经理，常宝普莱森公司生产部副部长，现任江苏常宝钢管股份有限公司工会副主席兼党群工作部部长、江苏常宝投资发展有限公司监事。

最近五年内，张明华先生除担任上述公司职务外，未在其他机构担任董事、监事和高级管理人员职务。张明华先生为持有公司5%股权以上的法人股东江苏常宝投资发展有限公司股东，与本公司控股股东、实际控制人、公司其它董事、监事和高级管理人员不存在关联关系。张明华先生持有公司股票3,363,920股。张明华先生未受到中国证监会及其他有关部门惩罚和证券交易所惩戒。

阚小峰先生：1981年9月生，大专学历。曾任江苏常宝钢管股份有限公司装备部副部长、设备开发部部长；现任江苏常宝精特能源管材有限公司设备开发部部长。

最近五年内，阚小峰先生除担任上述公司职务外，未在其他机构担任董事、监事和高级管理人员职务。阚小峰先生与本公司控股股东、实际控制人、公司其它董事、监事和高级管理人员不存在关联关系。阚小峰先生未持有公司股票。阚小峰先生未受到中国证监会及其他有关部门惩罚和证券交易所惩戒。

### （三）高级管理人员

1、姚伟民先生：1966年9月1日出生，大专学历。曾任常州钢铁厂冷管车间技术员、热管车间工程师，常钢公司车间副主任、车间主任、设备部部长，常宝有限总经理助理兼生产制造部部长、总经理助理。2007年至今担任本公司董事、副总经理，兼任常州常宝钢管设备检修有限公司董事长。

最近五年内，姚伟民先生除担任上述公司高级管理人员职务外，未在其他机构担任董事、监事和高级管理人员职务。姚伟民先生为持有公司5%股权以上的法人股东江苏常宝投资发展有限公司股东，与本公司控股股东、实际控制人、公司其他董事、监事和高级管理人员不存在关联关系。

2、赵旦先生：副总经理、董事会秘书。1964年2月出生。曾任常柴集团金坛柴油机总厂任车间技术员，江苏国际经济合作公司金坛分公司部长，金坛市人民政府办公室科长，金坛市后阳乡副乡长，中石油常州华油集团办公室主任，常州钟楼区招商局局长、清潭街道办事处主任、外经贸局局长，江苏钟楼经济开发区管委会副书记、副主任，常州钟楼区发展与改革局局长。2007年至今担任董事会秘书、江苏常宝投资发展有限公司董事，2011年起担任公司副总经理职务。

最近五年内，赵旦先生除担任上述公司高级管理人员职务外，未在其他机构担任董事、监事和高级管理人员职务。赵旦先生与本公司控股股东、实际控制人、持有公司5%股权以上的股东、公司其他董事、监事和高级管理人员不存在关联关系。赵旦先生未直接或间接持有公司股票。赵旦先生未受到中国证监会及其他有关部门惩罚和证券交易所惩戒。

在股东单位任职情况

√ 适用 □ 不适用

任职人员姓名	股东单位名称	在股东单位担任的职务	任期起始日期	任期终止日期	在股东单位是否领取报酬津贴
曹坚	江苏常宝投资发展有限公司	董事长	2014年03月12日	2017年03月12日	否
韩巧林	江苏常宝投资发展有限公司	监事	2014年03月12日	2017年03月12日	否

在其他单位任职情况

□ 适用 √ 不适用

### 三、董事、监事、高级管理人员报酬情况

董事、监事、高级管理人员报酬的决策程序、确定依据、实际支付情况

本年度在公司领薪的董事、监事、高级管理人员报酬按公司统一的薪酬管理制度规定的标准确定，其中董事、监事的津贴标准由股东大会决议通过。

公司报告期内董事、监事和高级管理人员报酬情况

单位：万元

姓名	职务	性别	年龄	任职状态	从公司获得的报酬总额	从股东单位获得的报酬总额	报告期末实际所得报酬
曹坚	董事长、财务负责人	男	52	现任	60	0	60
朱洪章	总经理、董事	男	53	现任	60	0	60
陈普安	董事	男	63	离任	0	0	0
周家华	董事	男	49	离任	0	0	0
姚伟民	副总经理	男	51	现任	36	0	36
韩巧林	监事会主席	男	45	现任	32	0	32
袁立平	监事	男	52	离任	10	0	10
丁伟	监事	男	47	离任	26	0	26
张燕	独立董事	女	46	离任	2	0	2
周旭东	独立董事	男	50	现任	6	0	6
余上能	独立董事	男	45	现任	6	0	6
张兰永	董事、副总经理	男	42	现任	48	0	48
赵旦	副总经理、董事会秘书	男	52	现任	32	0	32
苏锡嘉	董事	男	61	现任	4	0	4
姜鸿	独立董事	男	45	现任	4	0	4

张明华	监事	男	54	现任	10	0	10
阚小峰	监事	男	34	现任	20	0	20
合计	--	--	--	--	356	0	356

注：本报告期初任职，本报告期末不再任职的原董事、监事和高级管理人员的相关情况仍须填写入本表中。  
公司董事、监事、高级管理人员报告期内被授予的股权激励情况

适用  不适用

#### 四、公司董事、监事、高级管理人员变动情况

姓名	担任的职务	类型	日期	原因
陈普安	董事	任期满离任	2014年06月11日	董事会换届选举
姚伟民	董事	任期满离任	2014年06月11日	董事会换届选举
周家华	董事	任期满离任	2014年06月11日	董事会换届选举
张燕	独立董事	任期满离任	2014年06月11日	董事会换届选举
袁立平	监事	任期满离任	2014年06月11日	监事会换届选举
丁伟	监事	任期满离任	2014年06月11日	监事会换届选举
苏锡嘉	董事	被选举	2014年06月11日	董事会换届选举
姜鸿	独立董事	被选举	2014年06月11日	董事会换届选举
张兰永	董事	被选举	2014年06月11日	董事会换届选举
张明华	监事	被选举	2014年06月11日	监事会换届选举
阚小峰	职工代表监事	被选举	2014年06月11日	职工代表大会选举

#### 五、报告期核心技术团队或关键技术人员变动情况（非董事、监事、高级管理人员）

适用  不适用

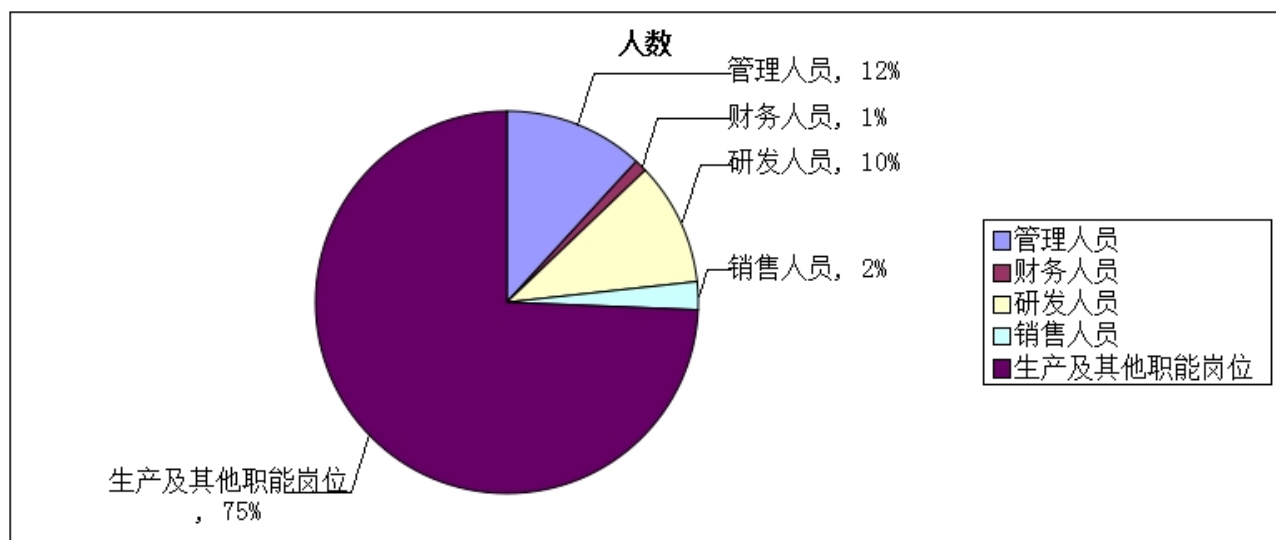
#### 六、公司员工情况

报告期内，公司在册员工总人数 2208 人，其中各类人员构成如下：

##### （一）员工结构

岗位类别	人数	占员工总数比例
------	----	---------

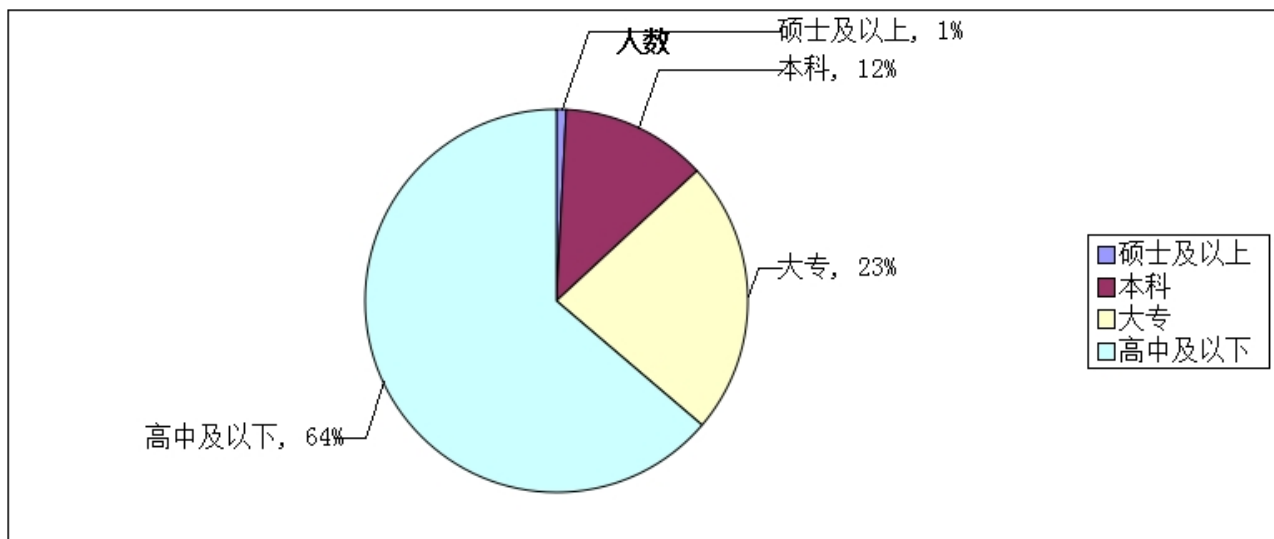
管理人员	261	11.82%
财务人员	23	1.04%
研发人员	230	10.42%
销售人员	52	2.36%
生产及其他职能岗位	1642	74.37%
合 计	2208	100%



## (二) 员工受教育情况

专业类别	人数	占员工总数比例
硕士及以上	18	0.82%
本科	272	12.32%
大专	510	23.10%
高中及以下	1408	63.77%
合 计	2208	100%





## 第九节 公司治理

### 一、公司治理的基本状况

报告期内，公司严格按照《公司法》、《证券法》、《上市公司治理准则》、《深圳证券交易所股票上市规则》和中国证监会有关法律法规等的要求，不断完善公司的法人治理结构，健全内部管理、规范运作。截至报告期末，公司治理的实际状况基本符合中国证监会发布的有关上市公司治理的规范性文件。

1、关于股东与股东大会：公司能够根据《上市公司股东大会规则》的要求及公司制定的《股东大会议事规则》召集、召开股东大会。能够确保所有股东享有平等地位，充分行使自己的权利。在实施选举两名以上董事、监事表决程序时采取累积投票制，让中小投资者充分行使自己的权利。

2、关于控股股东与上市公司的关系：公司控股股东及实际控制人是自然人曹坚先生。曹坚先生担任公司董事长职务，对公司依法行使出资人的权利，没有超越股东大会直接或间接干预公司决策和经营活动。公司具有独立的业务、经营能力和完备的运营体系，业务、人员、资产、机构、财务独立，公司董事会、监事会和内部机构能够独立运作。

3、关于董事与董事会：公司严格按照《公司法》、《公司章程》规定的选聘程序选举董事、独立董事。公司目前董事会成员7人，其中独立董事3人，公司董事会人数和人员构成符合法律、法规的要求。公司全体董事能够按照《董事会议事规则》、《深圳证券交易所中小企业板上市公司规范运作指引》等的要求认真履行董事诚实守信、勤勉尽责的义务，认真出席董事会和股东大会，积极参加相关知识的培训，熟悉有关法律法规。

4、关于监事和监事会：公司严格按照《公司法》、《公司章程》规定的选聘程序选举监事。公司监事会由3名监事组成，其中一名为职工代表监事，监事人数和人员构成符合法律、法规的要求。公司全体监事能够按照《监事会议事规则》等的要求，认真履行自己的职责，对公司重大事项、关联交易、财务状况、董事和高级管理人员的履职情况等进行有效监督并发表独立意见，维护公司及股东的合法权益。

5、关于绩效评价与激励约束机制：公司建立了公正、有效的高级管理人员绩效评价标准和激励约束机制，公司高级管理人员实行基本年薪与年终绩效考核相结合的薪酬制度。

6、关于信息披露与透明度：公司严格按照有关法律法规及公司《信息披露管理制度》的要求，真实、准确、完整、及时地披露信息，确保所有股东有平等的机会获得信息。公司注重与投资者沟通交流，开通了投资者电话专线、专用电子信箱，认真接受各种咨询。公司还通过网上交流会、接待投资者来访等方式，加强与投资者的沟通。公司指定董事会秘书负责信息披露工作，证券事务代表协助董事会秘书开展工作。

报告期内，公司公开披露信息的报纸为《证券时报》，网站为巨潮资讯网（www.cninfo.com.cn）。

公司治理与《公司法》和中国证监会相关规定的要求是否存在差异

是  否

公司治理与《公司法》和中国证监会相关规定的要求不存在差异。

公司治理专项活动开展情况以及内幕信息知情人登记管理制度的制定、实施情况

2011年1月23日，为维护广大投资者的权益，规范内幕信息知情人行为，经公司第一届董事会第二十九次会议审议通过，公司制定了《内幕信息知情人管理制度》，并严格遵照制度实施管理。报告期内公司未发生内幕信息泄露或其它违规行为。（具体公告可在巨潮资讯网www.cninfo.com.cn进行查询）

2011年11月21日，公司根据根据中国证监会《关于开展加强上市公司治理专项活动有关事项的通知》（证监公司字[2007]28号）和中国证监会江苏监管局（以下简称“江苏证监局”）《关于开展上市公司治理专项活动相关工作的通知》（苏证监公司字[2007]104号）及《关于开展公司专项治理活动的通知》（苏证监公司字[2011]298号）等文件精神，完成了自身的自查整改，并形成了整改报告。（具体内容可在巨潮资讯网www.cninfo.com.cn进行查询）

## 二、报告期内召开的年度股东大会和临时股东大会的有关情况

### 1、本报告期年度股东大会情况

会议届次	召开日期	会议议案名称	决议情况	披露日期	披露索引
2013 年度股东大会	2014 年 05 月 19 日	《关于 2013 年度董事会工作报告的议案》	该议案总有效表决股份数为 257,831,670 股。同意 257,831,670 股，占出席会议有表决权股份总数的 100%；反对：0 股；弃权：0 股；该议案审议通过。	2014 年 05 月 20 日	公告编号：2014-016；披露网站名称：巨潮资讯网；披露网站网址：www.cninfo.com.cn
2013 年度股东大会	2014 年 05 月 19 日	《关于 2013 年度监事会工作报告的议案》	该议案总有效表决股份数为 257,831,670 股。同意 257,831,670 股，占出席会议有表决权股份总数的 100%；	2014 年 05 月 20 日	公告编号：2014-016；披露网站名称：巨潮资讯网；披露网站网址：www.cninfo.com.cn

			反对：0 股；弃权：0 股；该议案审议通过。		
2013 年度股东大会	2014 年 05 月 19 日	《关于 2013 年年度报告摘要及全文的议案》	该议案总有效表决股份数为 257,831,670 股。同意 257,831,670 股，占出席会议有表决权股份总数的 100%；反对：0 股；弃权：0 股；该议案审议通过。	2014 年 05 月 20 日	公告编号：2014-016；披露网站名称：巨潮资讯网；披露网站网址：www.cninfo.com.cn
2013 年度股东大会	2014 年 05 月 19 日	《关于 2013 年度利润分配方案的议案》	该议案总有效表决股份数为 257,831,670 股。同意 257,831,670 股，占出席会议有表决权股份总数的 100%；反对：0 股；弃权：0 股；该议案审议通过。	2014 年 05 月 20 日	公告编号：2014-016；披露网站名称：巨潮资讯网；披露网站网址：www.cninfo.com.cn
2013 年度股东大会	2014 年 05 月 19 日	《关于 2013 年度财务决算报告的议案》	该议案总有效表决股份数为 257,831,670 股。同意 257,831,670 股，占出席会议有表决权股份总数的 100%；反对：0 股；弃权：0 股；该议案审议通过。	2014 年 05 月 20 日	公告编号：2014-016；披露网站名称：巨潮资讯网；披露网站网址：www.cninfo.com.cn
2013 年度股东大会	2014 年 05 月 19 日	《关于续聘江苏公证天业会计师事务所(特殊普通合伙)为 2014 年审计机构的议案》	该议案总有效表决股份数为 257,831,670 股。同意 257,831,670 股，占出席会议有表决权股份总数的 100%；反对：0 股；弃权：0 股；该议案审议通过。	2014 年 05 月 20 日	公告编号：2014-016；披露网站名称：巨潮资讯网；披露网站网址：www.cninfo.com.cn

			反对：0 股；弃权：0 股；该议案审议通过。		
2013 年度股东大会	2014 年 05 月 19 日	《关于拟向银行申请综合授信额度并提供相应担保及授权董事长签署相关文件的议案》	该议案总有效表决股份数为 257,831,670 股。同意 257,831,670 股，占出席会议有表决权股份总数的 100%；反对：0 股；弃权：0 股；该议案审议通过。	2014 年 05 月 20 日	公告编号：2014-016；披露网站名称：巨潮资讯网；披露网站网址：www.cninfo.com.cn

## 2、本报告期临时股东大会情况

会议届次	召开日期	会议议案名称	决议情况	披露日期	披露索引
2014 年第一次临时股东大会	2014 年 06 月 11 日	《关于董事会换届选举的议案》	1、曹坚先生获得有效累积表决票 227,898,870 股，占总有效表决权数 100%，获选担任公司第三届董事会董事。2、朱洪章先生获得有效累积表决票 227,898,870 股，占总有效表决权数 100%，获选担任公司第三届董事会董事。3、张兰永先生获得有效累积表决票 227,898,870 股，占总有效表决权数 100%，获选担任公司第三届	2014 年 06 月 12 日	公告编号：2014-020；披露网站名称：巨潮资讯网；披露网站网址：www.cninfo.com.cn

			<p>董事会董事。4、苏锡嘉先生获得有效累积表决票 227,898,870股, 占总有效表决权数 100%, 获选担任公司第三届董事会董事。5、周旭东先生获得有效累积表决票 227,898,870股, 占总有效表决权数 100%, 获选担任公司第三届董事会独立董事。6、余上能先生获得有效累积表决票 227,898,870股, 占总有效表决权数 100%, 获选担任公司第三届董事会独立董事。7、姜鸿先生获得有效累积表决票 227,898,870股, 占总有效表决权数 100%, 获选担任公司第三届董事会独立董事。</p>		
2014 年第一次临时股东大会	2014 年 06 月 11 日	《关于监事会换届选举的议案》	<p>1、韩巧林先生获得有效累积表决票 227,898,870股, 占总有效表决权数</p>	2014 年 06 月 12 日	<p>公告编号: 2014-020; 披露 网站名称: 巨潮 资讯网; 披露网 站网址: www.cninfo.co</p>

			100%，获选担任公司第三届监事会监事。2、张明华先生获得有效累积表决票 227,898,870股，占总有效表决权数 100%，获选担任公司第三届监事会监事。		m.cn
2014 年第一次临时股东大会	2014 年 06 月 11 日	《关于第三届董事会外部董事、独立董事津贴的议案》	该议案总有效表决股份数为 227,898,870 股。同意 227,898,870 股，占出席会议有表决权股份总数的 100%；反对：0 股；弃权：0 股；该议案审议通过。	2014 年 06 月 12 日	公告编号：2014-020；披露网站名称：巨潮资讯网；披露网站网址：www.cninfo.com.cn
2014 年第二次临时股东大会	2014 年 07 月 29 日	《关于使用闲置自有资金择机购买低风险信托、资产管理、银行理财产品等监管机构批准的金融理财产品和工具的议案》	该议案总有效表决股份数为 238,135,390 股。同意 237,921,990 股，占出席会议有表决权股份总数的 99.91%；反对：213,400 股，占出席会议有表决权股份总数的 0.09%；弃权：0 股；该议案审议通过。	2014 年 07 月 30 日	公告编号：2014-031；披露网站名称：巨潮资讯网；披露网站网址：www.cninfo.com.cn

### 3、表决权恢复的优先股股东请求召开临时股东大会

适用  不适用

### 三、报告期内独立董事履行职责的情况

#### 1、独立董事出席董事会及股东大会的情况

独立董事出席董事会情况						
独立董事姓名	本报告期应参加董事会次数	现场出席次数	以通讯方式参加次数	委托出席次数	缺席次数	是否连续两次未亲自参加会议
张燕	2	2	0	0	0	否
周旭东	13	13	0	0	0	否
余上能	13	13	0	0	0	否
姜鸿	11	10	1	0	0	否
独立董事列席股东大会次数						3

连续两次未亲自出席董事会的说明

#### 2、独立董事对公司有关事项提出异议的情况

独立董事对公司有关事项是否提出异议

是  否

报告期内独立董事对公司有关事项未提出异议。

#### 3、独立董事履行职责的其他说明

独立董事对公司有关建议是否被采纳

是  否

独立董事对公司有关建议被采纳或未被采纳的说明

报告期内，公司独立董事对相关事项发表的独立意见均被公司采纳。

### 四、董事会下设专门委员会在报告期内履行职责情况

报告期内，公司董事会战略委员会共召开4次会议：

(1) 2014年2月17日，战略委员会于公司会议室召开了2014年第一次会议，听取了公司对行业形势和经营计划的汇报，对未来的发展提出了建议。

(2) 2014年6月11日，战略委员会于公司会议室召开了2014年第二次会议，就新一届战略委员会如何充分发挥自身的能力推动公司的发展进行了讨论。

(3) 2014年7月4日，战略委员会于公司会议室召开了2014年第三次会议，会议讨论了关于公司进行理财产品投资的可行性和投资对公司的影响。

(4) 2014年12月5日，战略委员会于公司会议室召开了2014年第四次会议，会议总结了公司2014年的经营情况，并提出了2015年战略委员会的工作计划。

报告期内，公司董事会审计委员会共召开了5次会议：



(1) 2014年2月17日, 审计委员会于公司会议室召开了2014年第一次会议, 就公司年报的审计情况与公司聘请的审计机构进行了沟通, 对审计中发现的一些问题提出了相关的意见并要求加快年报审计的进度。

(2) 2014年4月3日, 审计委员会于公司会议室召开了2014年第二次会议, 对公司年报和一季报的编制情况进行了审议。

(3) 2014年6月11日, 审计委员会于公司会议室召开了2014年第三次会议, 审议了公司半年度报告的财务报告并会计处理问题。

(4) 2014年10月6日, 审计委员会于公司会议室召开了2014年第四次会议, 审议了公司第三季度报告并对公司理财产品的运作情况进行了专门讨论。

(5) 2014年12月5日, 审计委员会于公司会议室召开了2014年第五次会议, 与公司的年报审计机构就年报审计的计划进行了交流和沟通。

报告期内, 公司董事会提名委员会共召开了4次会议。

(1) 2014年2月17日, 提名委员会于公司会议室召开了2014年第一次会议, 会议主要讨论了提名委员会2014年的工作计划。

(2) 2014年5月16日, 提名委员会于公司会议室召开了2014年第二次会议, 会议就公司董事会换届事宜进行了讨论, 并对新一届董事会成员进行了提名。

(3) 2014年6月11日, 提名委员会于公司会议室召开了2014年第三次会议, 就新一届提名委员会如何充分发挥在公司发展中的作用进行了讨论。

(4) 2014年12月5日, 提名委员会于公司会议室召开了2014年第四次会议, 主要对自身2014年的工作进行了总结, 并提出2015年的工作计划。

报告期内, 公司董事会薪酬与考核委员会共召开了4次会议。

(1) 2014年2月17日, 薪酬与考核委员会于公司会议室召开了2014年第一次会议, 主要了解了公司高级管理人员年初制定工作计划和工作目标的情况。

(2) 2014年4月19日, 薪酬与考核委员会于公司会议室召开了2014年第二次会议, 主要了解了公司高级管理人员第一季度业绩指标完成的情况与工资发放的情况。

(3) 2014年6月11日, 薪酬与考核委员会于公司会议室召开了2014年第三次会议, 主要了解了公司上半年度高级管理人员各项业绩指标的完成情况以及新一届薪酬与考核委员会的运行计划。

(4) 2014年12月5日, 薪酬与考核委员会于公司会议室召开了2014年第四次会议, 主要审议了公司高级管理人员2014年度业绩指标的完成情况与工资奖金发放的情况。

## 五、监事会工作情况

监事会在报告期内的监督活动中发现公司是否存在风险

是  否

## 六、公司相对于控股股东在业务、人员、资产、机构、财务等方面的独立完整情况

1、业务方面：本公司具有独立完整的业务体系和直接面向市场经营的能力，独立于公司控股股东和其他股东。

2、人员方面：本公司董事、监事及高级管理人员均在本公司领取薪酬，没有在控股股东处领取报酬或津贴。本公司的董事、监事、高级管理人员未在与公司业务相同或近似的其他企业担任法规禁止担任的职务。

3、资产方面：本公司资产独立于控股股东和其他发起人，不存在其资产、资金被控股股东占用而损害公司利益的情况。

机构设置方面：公司与控股股东及其他股东在机构设置、人员及办公场所等方面完全分开，不存在混合经营、合署办公的情形。

财务方面：本公司设有独立的财务部门，并有专职财务人员。公司拥有独立的银行账号，不存在与控股股东或任何其他单位共用银行账户的情况，并且依法独立进行纳税申报和履行纳税义务。本公司独立对外签订合同。

## 七、同业竞争情况

适用  不适用

## 八、高级管理人员的考评及激励情况

公司建立了公正、有效的高级管理人员的绩效评价标准和激励约束机制，公司高级管理人员实行基本年薪与年终绩效考核相结合的薪酬制度。

## 第十节 内部控制

### 一、内部控制建设情况

根据《公司法》、《证券法》、《企业内部控制基本规范》、《中小企业板上市公司规范运作指引》等要求，江苏常宝钢管股份有限公司依据自身经营特点与所处环境，不断完善公司法人治理结构和内部控制制度，促进了公司的规范运作，有效防范了经营决策及管理风险，确保了公司的稳健经营。

### 二、董事会关于内部控制责任的声明

江苏常宝钢管股份有限公司（以下简称“公司”）董事会及全体董事保证《公司 2014 年度内部控制自我评价报告》内容不存在任何虚假记载、误导性陈述或重大遗漏，并对报告内容的真实性、准确性和完整性承担个别及连带责任。

### 三、建立财务报告内部控制的依据

公司依据《公司法》、《会计法》、《企业会计准则》和《企业内部控制基本规范》及监管部门的相关规定为依据，建立了财务报告内部控制制度。报告期内，公司财务报告内部控制不存在重大缺陷。

### 四、内部控制评价报告

内部控制自我评价报告中报告期内发现的内部控制重大缺陷的具体情况	
报告期内未发现内部控制重大缺陷	
内部控制自我评价报告全文披露日期	2015 年 03 月 25 日
内部控制自我评价报告全文披露索引	详见巨潮资讯网( <a href="http://www.cninfo.com.cn">www.cninfo.com.cn</a> )“常宝股份：内部控制自我评价报告”

### 五、内部控制审计报告或鉴证报告

适用  不适用

### 六、年度报告重大差错责任追究制度的建立与执行情况

2011 年 1 月 23 日，为提高公司规范运作水平，加大对公司年报信息披露责任人的问责力度，提高年报信息披露的质量和透明度，增强年报信息披露的真实性、准确性、完整性和及时性，根据《中华人民共

和国证券法》、《中华人民共和国会计法》、《上市公司信息披露管理办法》、《上市公司治理准则》和《深圳证券交易所股票上市规则》等法律、法规、规范性文件及《公司章程》、《信息披露管理制度》的有关规定，经公司第一届董事会第二十九次会议审议通过，公司制定了《江苏常宝钢管股份有限公司年报信息披露重大差错问责制度》。该制度制定以来，公司各相关部门和人员均严格遵守制度的规定，在年度报告编制的过程中非常细致谨慎，截止本报告期末，未发现有关年报信息披露出现重大误差的情况。

## 第十一节 财务报告

### 一、审计报告

苏公W(2015)A213号

江苏常宝钢管股份有限公司全体股东：

我们审计了后附的江苏常宝钢管股份有限公司(以下简称常宝股份公司)财务报表，包括2014年12月31日的合并及母公司资产负债表，2014年度的合并及母公司利润表、合并及母公司现金流量表、合并及母公司所有者权益变动表，以及财务报表附注。

#### 一、管理层对财务报表的责任

编制和公允列报财务报表是常宝股份公司管理层的责任，这种责任包括：(1)按照企业会计准则的规定编制财务报表，并使其实现公允反映；(2)设计、执行和维护必要的内部控制，以使财务报表不存在由于舞弊或错误导致的重大错报。

#### 二、注册会计师的责任

我们的责任是在执行审计工作的基础上对财务报表发表审计意见。我们按照中国注册会计师审计准则的规定执行了审计工作。中国注册会计师审计准则要求我们遵守中国注册会计师职业道德守则，计划和执行审计工作以对财务报表是否不存在重大错报获取合理保证。

审计工作涉及实施审计程序，以获取有关财务报表金额和披露的审计证据。选择的审计程序取决于注册会计师的判断，包括对由于舞弊或错误导致的财务报表重大错报风险的评估。在进行风险评估时，注册会计师考虑与财务报表编制和公允列报相关的内部控制，以设计恰当的审计程序，但目的并非对内部控制的有效性发表意见。审计工作还包括评价管理层选用会计政策的恰当性和作出会计估计的合理性，以及评价财务报表的总体列报。

我们相信，我们获取的审计证据是充分、适当的，为发表审计意见提供了基础。

#### 三、审计意见

我们认为，常宝股份公司财务报表在所有重大方面按照企业会计准则的规定编制，公允反映了常宝股份公司2014年12月31日的合并及母公司财务状况以及2014年度的合并及母公司经营成果和现金流量。

江苏公证天业会计师事务所

中国注册会计师

(特殊普通合伙)

戴伟忠

中国注册会计师

中国·无锡

李 渊

二〇一五年三月二十四日

## 二、财务报表

财务附注中报表的单位为：人民币元

### 1、合并资产负债表

编制单位：江苏常宝钢管股份有限公司

单位：元

项目	期末余额	期初余额
<b>流动资产：</b>		
货币资金	671,855,210.03	429,810,914.86
结算备付金		
拆出资金		
以公允价值计量且其变动 计入当期损益的金融资产		
衍生金融资产		
应收票据	171,978,117.60	144,853,525.07
应收账款	452,721,786.11	616,628,627.70
预付款项	43,611,541.51	136,368,109.86
应收保费		
应收分保账款		
应收分保合同准备金		
应收利息		
应收股利		
其他应收款	9,349,654.76	54,702,564.24
买入返售金融资产		
存货	681,517,284.86	816,058,338.83
划分为持有待售的资产		
一年内到期的非流动资产		
其他流动资产	334,579,368.13	79,173,417.46
<b>流动资产合计</b>	<b>2,365,612,963.00</b>	<b>2,277,595,498.02</b>

非流动资产：		
发放贷款及垫款		
可供出售金融资产	162,917,800.00	2,573,800.00
持有至到期投资		
长期应收款		
长期股权投资		
投资性房地产		
固定资产	1,246,449,043.28	1,079,641,776.11
在建工程	42,654,714.95	172,059,000.18
工程物资		
固定资产清理		
生产性生物资产		
油气资产		
无形资产	147,072,301.34	148,701,042.75
开发支出		
商誉	9,597,262.70	9,597,262.70
长期待摊费用		
递延所得税资产	6,010,511.02	7,936,157.03
其他非流动资产		
非流动资产合计	1,614,701,633.29	1,420,509,038.77
资产总计	3,980,314,596.29	3,698,104,536.79
流动负债：		
短期借款		20,000,000.00
向中央银行借款		
吸收存款及同业存放		
拆入资金		
以公允价值计量且其变动 计入当期损益的金融负债		
衍生金融负债		
应付票据	574,697,368.58	369,766,592.84
应付账款	241,851,203.73	339,688,078.66
预收款项	53,058,972.22	38,760,369.53
卖出回购金融资产款		
应付手续费及佣金		
应付职工薪酬	6,050,228.26	28,094.10
应交税费	24,179,499.26	17,462,100.22
应付利息		
应付股利		
其他应付款	16,032,897.26	18,152,552.53
应付分保账款		
保险合同准备金		
代理买卖证券款		
代理承销证券款		

划分为持有待售的负债		
一年内到期的非流动负债		
其他流动负债		
流动负债合计	915,870,169.31	803,857,787.88
非流动负债：		
长期借款		18,876,588.00
应付债券		
其中：优先股		
永续债		
长期应付款		
长期应付职工薪酬		
专项应付款		
预计负债		
递延收益		
递延所得税负债	165,000.00	113,403.89
其他非流动负债		
非流动负债合计	165,000.00	18,989,991.89
负债合计	916,035,169.31	822,847,779.77
所有者权益：		
股本	400,100,000.00	400,100,000.00
其他权益工具		
其中：优先股		
永续债		
资本公积	1,109,974,014.99	1,109,974,014.99
减：库存股		
其他综合收益	1,144,592.39	504,450.74
专项储备	9,766,906.08	9,674,226.34
盈余公积	216,186,599.06	185,783,382.40
一般风险准备		
未分配利润	1,118,913,628.46	983,434,594.47
归属于母公司所有者权益合计	2,856,085,740.98	2,689,470,668.94
少数股东权益	208,193,686.00	185,786,088.08
所有者权益合计	3,064,279,426.98	2,875,256,757.02
负债和所有者权益总计	3,980,314,596.29	3,698,104,536.79

法定代表人：曹坚

主管会计工作负责人：曹坚

会计机构负责人：王云芳

## 2、母公司资产负债表

单位：元

项目	期末余额	期初余额
流动资产：		
货币资金	430,328,435.69	262,029,175.64



以公允价值计量且其变动计入当期损益的金融资产		
衍生金融资产		
应收票据	33,222,952.38	66,320,626.89
应收账款	160,394,025.22	378,311,779.21
预付款项	360,440,311.77	331,674,404.32
应收利息		
应收股利		
其他应收款	1,724,393.58	52,914,900.24
存货	235,289,571.07	283,318,874.07
划分为持有待售的资产		
一年内到期的非流动资产		
其他流动资产	171,486,961.43	11,901,101.49
流动资产合计	1,392,886,651.14	1,386,470,861.86
非流动资产：		
可供出售金融资产	162,805,700.00	2,461,700.00
持有至到期投资		
长期应收款		
长期股权投资	839,497,878.91	821,027,002.57
投资性房地产		
固定资产	287,521,488.15	288,470,306.50
在建工程	20,996,765.93	690,788.23
工程物资		
固定资产清理		
生产性生物资产		
油气资产		
无形资产	51,542,900.00	52,922,784.80
开发支出		
商誉		
长期待摊费用		
递延所得税资产	2,120,425.15	5,034,560.06
其他非流动资产		
非流动资产合计	1,364,485,158.14	1,170,607,142.16
资产总计	2,757,371,809.28	2,557,078,004.02
流动负债：		
短期借款		
以公允价值计量且其变动计入当期损益的金融负债		
衍生金融负债		
应付票据	234,489,495.94	85,361,165.98
应付账款	127,428,373.63	137,168,713.44
预收款项	21,197,668.58	34,470,845.55
应付职工薪酬	4,016,855.00	

应交税费	6,670,184.27	6,722,025.17
应付利息		
应付股利		
其他应付款	11,559,468.86	13,778,253.91
划分为持有待售的负债		
一年内到期的非流动负债		
其他流动负债		
流动负债合计	405,362,046.28	277,501,004.05
非流动负债：		
长期借款		
应付债券		
其中：优先股		
永续债		
长期应付款		
长期应付职工薪酬		
专项应付款		
预计负债		
递延收益		
递延所得税负债	165,000.00	113,400.00
其他非流动负债		
非流动负债合计	165,000.00	113,400.00
负债合计	405,527,046.28	277,614,404.05
所有者权益：		
股本	400,100,000.00	400,100,000.00
其他权益工具		
其中：优先股		
永续债		
资本公积	1,125,555,897.72	1,125,555,897.72
减：库存股		
其他综合收益	935,000.00	642,600.00
专项储备	9,766,906.08	9,674,226.34
盈余公积	213,485,101.81	183,081,885.15
未分配利润	602,001,857.39	560,408,990.76
所有者权益合计	2,351,844,763.00	2,279,463,599.97
负债和所有者权益总计	2,757,371,809.28	2,557,078,004.02

### 3、合并利润表

单位：元

项目	本期发生额	上期发生额
一、营业总收入	3,776,571,873.46	3,988,017,887.86
其中：营业收入	3,776,571,873.46	3,988,017,887.86
利息收入		

已赚保费		
手续费及佣金收入		
二、营业总成本	3,481,463,270.62	3,735,913,688.93
其中：营业成本	3,113,931,379.90	3,301,824,724.77
利息支出		
手续费及佣金支出		
退保金		
赔付支出净额		
提取保险合同准备金净额		
保单红利支出		
分保费用		
营业税金及附加	19,573,593.07	13,115,475.96
销售费用	122,444,280.34	138,745,644.72
管理费用	242,143,088.86	257,491,556.34
财务费用	-22,027,912.74	-5,939,151.73
资产减值损失	5,398,841.19	30,675,438.87
加：公允价值变动收益（损失以“-”号填列）		
投资收益（损失以“-”号填列）	7,682,991.09	10,761,730.55
其中：对联营企业和合营企业的投资收益		
汇兑收益（损失以“-”号填列）		
三、营业利润（亏损以“-”号填列）	302,791,593.93	262,865,929.48
加：营业外收入	15,246,988.56	23,344,206.22
其中：非流动资产处置利得	2,701,766.12	20,878.66
减：营业外支出	2,606,737.08	1,294,369.54
其中：非流动资产处置损失	2,318,559.72	203,924.79
四、利润总额（亏损总额以“-”号填列）	315,431,845.41	284,915,766.16
减：所得税费用	32,721,996.84	25,756,233.78
五、净利润（净亏损以“-”号填列）	282,709,848.57	259,159,532.38
归属于母公司所有者的净利润	245,902,250.65	227,003,692.66
少数股东损益	36,807,597.92	32,155,839.72
六、其他综合收益的税后净额	640,141.65	31,195.13
归属母公司所有者的其他综	640,141.65	31,195.13

合收益的税后净额		
（一）以后不能重分类进损益的其他综合收益		
1.重新计量设定受益计划净负债或净资产的变动		
2.权益法下在被投资单位不能重分类进损益的其他综合收益中享有的份额		
（二）以后将重分类进损益的其他综合收益	640,141.65	31,195.13
1.权益法下在被投资单位以后将重分类进损益的其他综合收益中享有的份额		
2.可供出售金融资产公允价值变动损益	292,400.00	62,900.00
3.持有至到期投资重分类为可供出售金融资产损益		
4.现金流量套期损益的有效部分		
5.外币财务报表折算差额	347,741.65	-31,704.87
6.其他		
归属于少数股东的其他综合收益的税后净额		
七、综合收益总额	283,349,990.22	259,190,727.51
归属于母公司所有者的综合收益总额	246,542,392.30	227,034,887.79
归属于少数股东的综合收益总额	36,807,597.92	32,155,839.72
八、每股收益：		
（一）基本每股收益	0.61	0.57
（二）稀释每股收益	0.61	0.57

本期发生同一控制下企业合并的，被合并方在合并前实现的净利润为：元，上期被合并方实现的净利润为：元。

法定代表人：曹坚

主管会计工作负责人：曹坚

会计机构负责人：王云芳

#### 4、母公司利润表

单位：元

项目	本期发生额	上期发生额
一、营业收入	2,112,155,709.30	2,808,453,038.05
减：营业成本	1,802,811,896.29	2,438,890,426.75

营业税金及附加	8,932,635.52	7,345,591.23
销售费用	68,761,048.96	108,202,570.70
管理费用	113,419,303.95	131,433,898.05
财务费用	-15,591,433.05	-2,302,000.97
资产减值损失	-3,487,526.95	19,160,503.04
加：公允价值变动收益(损失以“－”号填列)		
投资收益（损失以“－”号填列）	27,387,217.55	20,919,056.00
其中：对联营企业和合营企业的投资收益		
二、营业利润（亏损以“－”号填列）	164,697,002.13	126,641,105.25
加：营业外收入	6,519,379.89	19,481,400.00
其中：非流动资产处置利得	828,879.89	
减：营业外支出	114,812.76	1,096,414.63
其中：非流动资产处置损失	44,812.76	26,414.63
三、利润总额(亏损总额以“－”号填列)	171,101,569.26	145,026,090.62
减：所得税费用	19,085,485.97	12,090,963.05
四、净利润（净亏损以“－”号填列）	152,016,083.29	132,935,127.57
五、其他综合收益的税后净额	292,400.00	62,900.00
（一）以后不能重分类进损益的其他综合收益		
1.重新计量设定受益计划净负债或净资产的变动		
2.权益法下在被投资单位不能重分类进损益的其他综合收益中享有的份额		
（二）以后将重分类进损益的其他综合收益	292,400.00	62,900.00
1.权益法下在被投资单位以后将重分类进损益的其他综合收益中享有的份额		
2.可供出售金融资产公允价值变动损益	292,400.00	62,900.00
3.持有至到期投资重分类为可供出售金融资产损益		
4.现金流量套期损		

益的有效部分		
5.外币财务报表折算差额		
6.其他		
六、综合收益总额	152,308,483.29	132,998,027.57
七、每股收益：		
（一）基本每股收益		
（二）稀释每股收益		

## 5、合并现金流量表

单位：元

项目	本期发生额	上期金额发生额
一、经营活动产生的现金流量：		
销售商品、提供劳务收到的现金	3,240,841,473.65	3,651,378,802.79
客户存款和同业存放款项净增加额		
向中央银行借款净增加额		
向其他金融机构拆入资金净增加额		
收到原保险合同保费取得的现金		
收到再保险业务现金净额		
保户储金及投资款净增加额		
处置以公允价值计量且其变动计入当期损益的金融资产净增加额		
收取利息、手续费及佣金的现金		
拆入资金净增加额		
回购业务资金净增加额		
收到的税费返还	96,389,123.73	131,842,406.73
收到其他与经营活动有关的现金	31,525,561.75	43,318,935.23
经营活动现金流入小计	3,368,756,159.13	3,826,540,144.75
购买商品、接受劳务支付的现金	1,925,511,218.73	3,137,718,429.92
客户贷款及垫款净增加额		
存放中央银行和同业款项净增加额		
支付原保险合同赔付款项		

的现金		
支付利息、手续费及佣金的现金		
支付保单红利的现金		
支付给职工以及为职工支付的现金	168,788,795.70	169,660,883.03
支付的各项税费	176,631,081.07	115,428,925.78
支付其他与经营活动有关的现金	179,478,248.35	184,306,642.81
经营活动现金流出小计	2,450,409,343.85	3,607,114,881.54
经营活动产生的现金流量净额	918,346,815.28	219,425,263.21
二、投资活动产生的现金流量：		
收回投资收到的现金		89,874,103.35
取得投资收益收到的现金	7,682,991.09	172,624.00
处置固定资产、无形资产和其他长期资产收回的现金净额	6,939,561.91	62,600.00
处置子公司及其他营业单位收到的现金净额		
收到其他与投资活动有关的现金		
投资活动现金流入小计	14,622,553.00	90,109,327.35
购建固定资产、无形资产和其他长期资产支付的现金	126,214,768.54	288,438,320.36
投资支付的现金	422,533,340.36	38,324,138.99
质押贷款净增加额		
取得子公司及其他营业单位支付的现金净额		
支付其他与投资活动有关的现金		
投资活动现金流出小计	548,748,108.90	326,762,459.35
投资活动产生的现金流量净额	-534,125,555.90	-236,653,132.00
三、筹资活动产生的现金流量：		
吸收投资收到的现金		
其中：子公司吸收少数股东投资收到的现金		
取得借款收到的现金	20,000,000.00	91,815,870.50
发行债券收到的现金		
收到其他与筹资活动有关的现金		
筹资活动现金流入小计	20,000,000.00	91,815,870.50
偿还债务支付的现金	58,870,968.78	121,734,312.22
分配股利、利润或偿付利	95,471,213.78	87,692,339.97

息支付的现金		
其中：子公司支付给少数股东的股利、利润		
支付其他与筹资活动有关的现金		
筹资活动现金流出小计	154,342,182.56	209,426,652.19
筹资活动产生的现金流量净额	-134,342,182.56	-117,610,781.69
四、汇率变动对现金及现金等价物的影响	1,126,157.65	-6,522,075.63
五、现金及现金等价物净增加额	251,005,234.47	-141,360,726.11
加：期初现金及现金等价物余额	272,800,110.83	414,160,836.94
六、期末现金及现金等价物余额	523,805,345.30	272,800,110.83

## 6、母公司现金流量表

单位：元

项目	本期发生额	上期发生额
一、经营活动产生的现金流量：		
销售商品、提供劳务收到的现金	2,190,483,308.76	2,632,592,763.56
收到的税费返还	36,260,554.16	113,562,263.50
收到其他与经营活动有关的现金	18,928,464.89	28,823,085.62
经营活动现金流入小计	2,245,672,327.81	2,774,978,112.68
购买商品、接受劳务支付的现金	1,360,344,212.46	2,361,696,777.33
支付给职工以及为职工支付的现金	54,935,811.44	53,974,668.38
支付的各项税费	67,819,937.34	49,412,063.15
支付其他与经营活动有关的现金	86,216,611.90	112,722,832.63
经营活动现金流出小计	1,569,316,573.14	2,577,806,341.49
经营活动产生的现金流量净额	676,355,754.67	197,171,771.19
二、投资活动产生的现金流量：		
收回投资收到的现金		3,719,790.00
取得投资收益收到的现金	27,387,217.55	163,656.00
处置固定资产、无形资产和其他长期资产收回的现金净额	1,316,915.90	
处置子公司及其他营业单		



位收到的现金净额		
收到其他与投资活动有关的现金		
投资活动现金流入小计	28,704,133.45	3,883,446.00
购建固定资产、无形资产和其他长期资产支付的现金	79,203,492.93	85,998,913.31
投资支付的现金	356,893,984.54	
取得子公司及其他营业单位支付的现金净额		
支付其他与投资活动有关的现金		
投资活动现金流出小计	436,097,477.47	85,998,913.31
投资活动产生的现金流量净额	-407,393,344.02	-82,115,467.31
三、筹资活动产生的现金流量：		
吸收投资收到的现金		
取得借款收到的现金		51,815,870.50
发行债券收到的现金		
收到其他与筹资活动有关的现金		
筹资活动现金流入小计		51,815,870.50
偿还债务支付的现金		101,734,312.22
分配股利、利润或偿付利息支付的现金	80,020,000.00	74,212,632.11
支付其他与筹资活动有关的现金		
筹资活动现金流出小计	80,020,000.00	175,946,944.33
筹资活动产生的现金流量净额	-80,020,000.00	-124,131,073.83
四、汇率变动对现金及现金等价物的影响	963,588.95	-4,726,603.67
五、现金及现金等价物净增加额	189,905,999.60	-13,801,373.62
加：期初现金及现金等价物余额	215,192,998.89	228,994,372.51
六、期末现金及现金等价物余额	405,098,998.49	215,192,998.89

## 7、合并所有者权益变动表

本期金额

单位：元

项目	本期										少数 股东	所有 者权
	归属于母公司所有者权益											
	股	其他权益工具	资本	减：	其他	专项	盈余	一般	未分			

	本	优	永	其	公	库	综	储	公	风	配	权	益
	股	先	续	他	积	存	合	备	积	险	利	益	合
	股	股	债			股	收			准	润		计
							益			备			
一、上年期末余额	400,100,000.00				1,110,616,614.99			9,674,226.34	185,783,382.40		983,434,594.47	185,786,088.08	2,875,394,906.28
加：会计政策变更					-642,600.00		504,450.74						-138,149.26
前期差错更正													
同一控制下企业合并													
其他													
二、本年期初余额	400,100,000.00				1,109,974,014.99		504,450.74	9,674,226.34	185,783,382.40		983,434,594.47	185,786,088.08	2,875,256,757.02
三、本期增减变动金额（减少以“－”号填列）							640,141.65	92,679.74	30,403,216.65		135,479,034.00	22,407,597.92	189,022,669.96
（一）综合收益总额							640,141.65				245,902,250.65	36,807,597.92	283,349,990.22
（二）所有者投入和减少资本													
1. 股东投入的普通股													
2. 其他权益工具持有者投入资本													
3. 股份支付计入所有者权益的金额													
4. 其他													
（三）利润分									30,4		-110,	-14,4	-94,4

配								03,2 16.6 5		423, 216. 65	00,0 00.0 0	20,0 00.0 0
1. 提取盈余公 积								30,4 03,2 16.6 5		-30,4 03,2 16.6 5		
2. 提取一般 风险准备												
3. 对所有 者（或股 东）的 分配										-80,0 20,0 00.0 0	-14,4 00,0 00.0 0	-94,4 20,0 00.0 0
4. 其他												
（四）所有者 权益内部结 转												
1. 资本公积 转增资本（或 股本）												
2. 盈余公积 转增资本（或 股本）												
3. 盈余公积 弥补亏损												
4. 其他												
（五）专项储 备							92,6 79.7 4					92,6 79.7 4
1. 本期提取							9,76 6,90 6.08					9,76 6,90 6.08
2. 本期使用							9,67 4,22 6.34					9,67 4,22 6.34
（六）其他												
四、本期期末 余额	400 ,10 0,0 00. 00				1,10 9,97 4,01 4.99		1,14 4,59 2.39	9,76 6,90 6.08	216, 186, 599. 05	1,11 8,91 3,62 8.47	208, 193, 686. 00	3,06 4,27 9,42 6.98

上期金额

单位：元

项目	上期
----	----

	归属于母公司所有者权益											少数 股东 权益	所有 者权 益合 计
	股 本	其他权益工具			资 本 公 积	减： 库 存 股	其 他 综 合 收 益	专 项 储 备	盈 余 公 积	一 般 风 险 准 备	未 分 配 利 润		
		优 先 股	永 续 债	其 他									
一、上年期末 余额	400 ,10 0,0 00. 00				1,10 9,97 4,01 4.99		473, 255. 61		159, 196, 356. 88		855, 035, 927. 33	165, 630, 248. 36	2,69 0,40 9,80 3.17
加：会计 政策变更													
前 期 差 错 更 正													
同 一 控 制 下 企 业 合 并													
其 他													
二、本年期初 余额	400 ,10 0,0 00. 00				1,10 9,97 4,01 4.99		473, 255. 61		159, 196, 356. 88		855, 035, 927. 33	165, 630, 248. 36	2,69 0,40 9,80 3.17
三、本期增减 变动金额（减 少以“-”号 填列）							31,1 95.1 3	9,67 4,22 6.34	26,5 87,0 25.5 2		128, 398, 667. 14	20,1 55,8 39.7 2	184, 846, 953. 85
（一）综合收 益总额							31,1 95.1 3				227, 003, 692. 66	32,1 55,8 39.7 2	259, 190, 727. 51
（二）所有者 投入和减少 资本													
1. 股东投入 的普通股													
2. 其他权益 工具持有者 投入资本													
3. 股份支付 计入所有者 权益的金额													
4. 其他													

(三) 利润分配								26,587,025.52		-98,605,025.52	-12,000,000.00	-84,018,000.00
1. 提取盈余公积								26,587,025.52		-26,587,025.52		
2. 提取一般风险准备												
3. 对所有者(或股东)的分配										-72,018,000.00	-12,000,000.00	-84,018,000.00
4. 其他												
(四) 所有者权益内部结转												
1. 资本公积转增资本(或股本)												
2. 盈余公积转增资本(或股本)												
3. 盈余公积弥补亏损												
4. 其他												
(五) 专项储备							9,674.22	6.34				9,674.22
1. 本期提取							9,674.22	6.34				9,674.22
2. 本期使用												
(六) 其他												
四、本期期末余额	400,100,000.00			1,109,974,014.99		504,450.74	9,674,226.34	185,783,382.40		983,434,594.47	185,786,088.08	2,875,256,757.02

## 8、母公司所有者权益变动表

本期金额

单位：元

项目	本期										
	股本	其他权益工具			资本公积	减：库存股	其他综合收益	专项储备	盈余公积	未分配利润	所有者权益合计
		优先股	永续债	其他							
一、上年期末余额	400,100,000.00				1,125,555,897.72		642,600.00	9,674,226.34	183,081,885.15	560,408,990.76	2,279,463,599.97
加：会计政策变更											
前期差错更正											
其他											
二、本年期初余额	400,100,000.00				1,125,555,897.72		642,600.00	9,674,226.34	183,081,885.15	560,408,990.76	2,279,463,599.97
三、本期增减变动金额（减少以“－”号填列）							292,400.00	92,679.74	30,403,216.66	41,592,866.33	72,381,163.03
（一）综合收益总额							292,400.00			152,016,083.29	152,308,483.29
（二）所有者投入和减少资本											
1. 股东投入的普通股											
2. 其他权益工具持有者投入资本											
3. 股份支付计入所有者权益的金额											
4. 其他											
（三）利润分配									30,403,216.66	-110,423,216.66	-80,020,000.00

1. 提取盈余公积									30,403,216.66	-30,403,216.66	
2. 对所有者（或股东）的分配											
3. 其他										-80,020,000.00	-80,020,000.00
（四）所有者权益内部结转											
1. 资本公积转增资本（或股本）											
2. 盈余公积转增资本（或股本）											
3. 盈余公积弥补亏损											
4. 其他											
（五）专项储备								92,679.74			92,679.74
1. 本期提取								92,679.74			92,679.74
2. 本期使用											
（六）其他											
四、本期期末余额	400,100,000.00				1,125,555,897.72		935,000.00	9,766,906.08	213,485,101.81	602,001,857.39	2,351,844,763.00

上期金额

单位：元

项目	上期										
	股本	其他权益工具			资本公积	减：库存股	其他综合收益	专项储备	盈余公积	未分配利润	所有者权益合计
		优先股	永续债	其他							
一、上年期末余额	400,100,000.00				1,125,555,897.72		579,700.00		156,494,859.63	526,078,888.71	2,208,809,346.06

加：会计政策变更											
前期差错更正											
其他											
二、本年期初余额	400,100,000.00				1,125,555,897.72		579,700.00		156,494,859.63	526,078,888.71	2,208,809,346.06
三、本期增减变动金额（减少以“－”号填列）							62,900.00	9,674,226.34	26,587,025.52	34,330,102.05	70,654,253.91
（一）综合收益总额							62,900.00			132,935,127.57	132,998,027.57
（二）所有者投入和减少资本											
1. 股东投入的普通股											
2. 其他权益工具持有者投入资本											
3. 股份支付计入所有者权益的金额											
4. 其他											
（三）利润分配									26,587,025.52	-98,605,025.52	-72,018,000.00
1. 提取盈余公积									26,587,025.52	-26,587,025.52	
2. 对所有者（或股东）的分配											
3. 其他										-72,018,000.00	-72,018,000.00



										0	
(四)所有者 权益内部结 转											
1. 资本公积 转增资本(或 股本)											
2. 盈余公积 转增资本(或 股本)											
3. 盈余公积 弥补亏损											
4. 其他											
(五)专项储 备								9,674, 226.34			9,674, 226.3 4
1. 本期提取								9,674, 226.34			9,674, 226.3 4
2. 本期使用											
(六)其他											
四、本期期末 余额	400,1 00,00 0.00				1,125, 555,89 7.72		642,60 0.00	9,674, 226.34	183,08 1,885. 15	560, 408, 990. 76	2,279, 463,5 99.97

### 三、公司基本情况

江苏常宝钢管股份有限公司（以下简称“本公司”或“公司”）由江苏常宝钢管有限公司于2008年2月2日整体变更设立的股份有限公司。

经中国证券监督管理委员会《关于核准江苏常宝钢管股份有限公司首次公开发行股票批复》（证监许可【2010】1138号）核准，公司向社会公开发行人民币普通股（A股）6,950万股（每股面值1元），并于2010年9月21日在深圳证券交易所挂牌交易。本次发行后公司注册资本为40,010万元，股份总数40,010万股（每股面值1元）。其中，有限售条件的流通股股份33,060万股，占股份总数的82.63%；无限售条件的流通股股份6,950万股，占股份总数的17.37%。公司于2010年11月4日办妥工商变更登记并取得变更后的《企业法人营业执照》。企业法人注册号：320400000015746。

本公司属钢铁行业，经营范围：钢压延加工（包括无缝钢管、焊接钢管生产），钢冶炼，钢支柱、钢脚手架、金属跳板、钢模板制造；自营和代理各类商品和技术的进出口业务（国家限定公司经营或禁止进出口的商品和技术除外）。本公司注册地址为：江苏省常州市延陵东路558号，总部地址为江苏省常州市延陵东路558号。

本公司合并财务报表的合并范围以控制为基础确定，所有子公司均纳入合并财务报表。

## 四、财务报表的编制基础

### 1、编制基础

公司以持续经营为基础，根据实际发生的交易和事项，按照财政部颁布的《企业会计准则——基本准则》和各项具体会计准则、企业会计准则应用指南、企业会计准则解释及其他相关规定（下合称“企业会计准则”），以及中国证券监督管理委员会《公开发行证券的公司信息披露编报规则第15号——财务报告的一般规定》（2014年修订）的披露规定编制财务报表。

### 2、持续经营

公司自本报告日期末起12个月具备持续经营能力，无影响持续经营能力的重大事项。

## 五、重要会计政策及会计估计

具体会计政策和会计估计提示：

本公司及各子公司户主要从事包括石油采掘用管、电站锅炉用管等能源管材的生产与销售。本公司及各子公司根据实际生产经营特点，依据相关企业会计准则的规定，对收入确认等交易和事项制定了若干具体会计政策和会计估计。

### 1、遵循企业会计准则的声明

公司所编制的财务报表符合企业会计准则的要求，真实、完整地反映了报告期公司的财务状况、经营成果、现金流量等有关信息。

### 2、会计期间

自公历1月1日至12月31日止为一个会计年度

### 3、营业周期

本公司营业周期为12个月。

### 4、记账本位币

采用人民币为记账本位币。

### 5、同一控制下和非同一控制下企业合并的会计处理方法

（1）同一控制下的企业合并：本公司在企业合并中取得的资产和负债，按照合并日在被合并方资产、

负债（包括最终控制方收购被合并方而形成的商誉）在最终控制方合并财务报表中的账面价值计量。在合并中取得的净资产账面价值与支付的合并对价账面价值（或发行股份面值总额）的差额，调整资本公积中的股本溢价，资本公积中的股本溢价不足冲减的，调整留存收益。

（2）非同一控制下的企业合并：本公司在购买日对作为企业合并对价付出的资产、发生或承担的负债按照公允价值计量，公允价值与其账面价值的差额，计入当期损益。本公司对合并成本大于合并中取得的被购买方可辨认净资产公允价值份额的差额，确认为商誉；合并成本小于合并中取得的被购买方可辨认净资产公允价值份额的差额，经复核后，计入当期损益。

为企业合并发生的审计、法律服务、评估咨询等中介费用以及其他直接相关费用，于发生时计入当期损益；为企业合并而发行权益性证券的交易费用，冲减权益。

## 6、合并财务报表的编制方法

### （1）合并范围

本公司合并财务报表的合并范围以控制为基础确定，所有子公司均纳入合并财务报表。

### （2）合并程序

本公司自身和各子公司的财务报表为基础，根据其他有关资料，编制合并财务报表。本公司编制合并财务报表，将整个企业集团视为一个会计主体，依据相关企业会计准则的确认、计量和列报要求，按照统一的会计政策，反映本企业集团整体财务状况、经营成果和现金流量。

所有纳入合并财务报表合并范围的子公司所采用的会计政策、会计期间与本公司一致，如子公司采用的会计政策、会计期间与本公司不一致的，在编制合并财务报表时，按本公司的会计政策、会计期间进行必要的调整。对于非同一控制下企业合并取得的子公司，以购买日可辨认净资产公允价值为基础对其财务报表进行调整。对于同一控制下企业合并取得的子公司以其资产、负债（包括最终控制方收购该子公司而形成的商誉）在最终控制方财务报表中的账面价值为基础对其财务报表进行调整。

子公司所有者权益、当期净损益和当期综合收益中属于少数股东的份额分别在合并资产负债表中所有者权益项目下、合并利润表中净利润项目下和综合收益总额项目下单独列示。子公司少数股东分担的当期亏损超过了少数股东在该子公司期初所有者权益中所享有份额而形成的余额，冲减少数股东权益。

1) 增加子公司或业务 在报告期内，若因同一控制下企业合并增加子公司或业务的，则调整合并资产负债表的期初数；将子公司或业务合并当期期初至报告期末的收入、费用、利润纳入合并利润表；将子公司或业务合并当期期初至报告期末的现金流量纳入合并现金流量表，同时对比较报表的相关项目进行调整，视同合并后的报告主体自最终控制方开始控制时点起一直存在。

因追加投资等原因能够对同一控制下的被投资方实施控制的，视同参与合并的各方在最终控制方开始控制时即以目前的状态存在进行调整。在取得被合并方控制权之前持有的股权投资，在取得原股权之日与合并方和被合并方同处于同一控制之日孰晚日起至合并日之间已确认有关损益、其他综合收益以及其他净资产变动，分别冲减比较报表期间的期初留存收益或当期损益。

在报告期内，若因非同一控制下企业合并增加子公司或业务的，则不调整合并资产负债表期初数；将该子公司或业务自购买日至报告期末的收入、费用、利润纳入合并利润表；该子公司或业务自购买日至报告期末的现金流量纳入合并现金流量表。

因追加投资等原因能够对非同一控制下的被投资方实施控制的，对于购买日之前持有的被购买方的股权，本公司按照该股权在购买日的公允价值进行重新计量，公允价值与其账面价值的差额计入当期投资收益。购买日之前持有的被购买方的股权涉及权益法核算下的其他综合收益以及除净损益、其他综合收益和利润分配之外的其他所有者权益变动的，与其相关的其他综合收益、其他所有者权益变动转为购买日所属当期投资收益，由于被投资方重新计量设定受益计划净负债或净资产变动而产生的其他综合收益除外。

## 2) 处置子公司或业务

①一般处理方法：在报告期内，本公司处置子公司或业务，则该子公司或业务期初至处置日的收入、费用、利润纳入合并利润表；该子公司或业务期初至处置日的现金流量纳入合并现金流量表。

因处置部分股权投资或其他原因丧失了对被投资方控制权时，对于处置后的剩余股权投资，本公司按照其在丧失控制权日的公允价值进行重新计量。处置股权取得的对价与剩余股权公允价值之和，减去按原持股比例计算应享有原有子公司自购买日或合并日开始持续计算的净资产的份额与商誉之和的差额，计入丧失控制权当期的投资收益。与原有子公司股权投资相关的其他综合收益或除净损益、其他综合收益及利润分配之外的其他所有者权益变动，在丧失控制权时转为当期投资收益，由于被投资方重新计量设定受益计划净负债或净资产变动而产生的其他综合收益除外。

②分步处置子公司：通过多次交易分步处置对子公司股权投资直至丧失控制权的，处置对子公司股权投资的各项交易的条款、条件以及经济影响符合以下一种或多种情况，通常表明应将多次交易事项作为一揽子交易进行会计处理：

- i、这些交易是同时或者在考虑了彼此影响的情况下订立的；
- ii、这些交易整体才能达成一项完整的商业结果；
- iii、一项交易的发生取决于其他至少一项交易的发生；
- iv、一项交易单独看是不经济的，但是和其他交易一并考虑是时经济的。

处置对子公司股权投资直至丧失控制权的各项交易属于一揽子交易的，本公司将各项交易作为一项处置子公司并丧失控制权的交易进行会计处理；但是，在丧失控制权之前每一次处置价款与处置投资对应的享有该子公司净资产份额的差额，在合并财务报表中确认为其他综合收益，在丧失控制权时一并转入丧失控制权当期的损益。

处置对子公司股权投资直至丧失控制权的各项交易不属于一揽子交易的，在丧失控制权之前，按不丧失控制权的情况下部分处置对子公司的股权投资的相关政策进行会计处理；在丧失控制权时，按处置子公司一般处理方法进行会计处理。

(3) 购买子公司少数股权本公司因购买少数股权新取得的长期股权投资与按照新增持股比例计算应享有子公司自购买日（或合并日）开始持续计算的净资产份额之间的差额，调整合并资产负债表中的资本公积中的股本溢价，资本公积中的股本溢价不足冲减的，调整留存收益。

(4) 不丧失控制权的情况下部分处置对子公司的股权投资 在不丧失控制权的情况下因部分处置对子公司的长期股权投资而取得的处置价款与处置长期股权投资相对应享有子公司自购买日或合并日开始持续计算的净资产份额之间的差额，调整合并资产负债表中的资本公积中的股本溢价，资本公积中的股本溢价不足冲减的，调整留存收益。

## 7、合营安排分类及共同经营会计处理方法

## 8、现金及现金等价物的确定标准

本公司现金指库存现金以及可以随时用于支付的存款。现金等价物指持有期限短（一般是指从购买日起三个月内到期）、流动性强、易于转换为已知金额现金、价值变动风险很小的投资。

## 9、外币业务和外币报表折算

(1) 对发生的外币交易，采用当月月初汇率(即中国人民银行公布的人民币外汇牌价中间价)折合为人

人民币记账，其中，对发生的外币兑换或涉及外币兑换的交易，按照交易实际采用的汇率进行折算。

(2) 资产负债表日，将外币货币性资产和负债账户余额，按资产负债表日中国人民银行公布的市场汇率中间价折算为记账本位币金额。按照资产负债表日折算汇率折算的记账本位币金额与原账面记账本位币金额的差额，作为汇兑损益处理。其中，与购建固定资产有关的外币借款产生的汇兑损益，按借款费用资本化的原则处理；属开办期间发生的汇兑损益计入开办费；其余计入当期的财务费用。

(3) 资产负债表日，对以历史成本计量的外币非货币项目，仍按交易发生日中国人民银行公布的市场汇率中间价折算，不改变其原记账本位币金额；对以公允价值计量的外币非货币性项目，按公允价值确定日中国人民银行公布的市场汇率中间价折算，由此产生的汇兑损益作为公允价值变动损益，计入当期损益。

## 10、金融工具

金融工具包括金融资产、金融负债和权益工具。

1、金融工具的分类：金融资产和金融负债于初始确认时分类为：以公允价值计量且其变动计入当期损益的金融资产或金融负债，包括交易性金融资产或金融负债和直接指定为公允价值计量且其变动计入当期损益的金融资产或金融负债；持有至到期投资；应收款项；可供出售金融资产；其他金融负债等。

2、金融工具的确认依据和计量方法：

(1) 以公允价值计量且其变动计入当期损益的金融资产（金融负债）取得时以公允价值（扣除已宣告但尚未发放的现金股利或已到付息期但尚未领取的债券利息）作为初始确认金额，相关的交易费用计入当期损益。持有期间将取得的利息或现金股利确认为投资收益，期末将公允价值变动计入当期损益。处置时，其公允价值与初始入账金额之间的差额确认为投资收益，同时调整公允价值变动损益。

(2) 持有至到期投资：取得时按公允价值（扣除已到付息期但尚未领取的债券利息）和相关交易费用之和作为初始确认金额。持有期间按照摊余成本和实际利率计算确认利息收入，计入投资收益。实际利率在取得时确定，在该预期存续期间或适用的更短期间内保持不变。处置时，将所取得价款与该投资账面价值之间的差额计入投资收益。

(3) 应收款项：公司对外销售商品或提供劳务形成的应收债权，以及公司持有的其他企业的不包括在活跃市场上有报价的债务工具的债权，包括应收账款、其他应收款等，以向购货方应收的合同或协议价款作为初始确认金额；具有融资性质的，按其现值进行初始确认。收回或处置时，将取得的价款与该应收款项账面价值之间的差额计入当期损益。

(4) 可供出售金融资产：取得时按公允价值（扣除已宣告但尚未发放的现金股利或已到付息期但尚未领取的债券利息）和相关交易费用之和作为初始确认金额。持有期间将取得的利息或现金股利确认为投资收益。期末以公允价值计量且将公允价值变动计入其他综合收益。但是，在活跃市场中没有报价且其公允价值不能可靠计量的权益工具投资，以及与该权益工具挂钩并须通过交付该权益工具结算的衍生金融资产，按照成本计量。处置时，将取得的价款与该金融资产账面价值之间的差额，计入投资损益；同时，将原变动累计额对应处置部分的金额转出，计入投资损益。

(5) 其他金融负债：按其公允价值和相关交易费用之和作为初始确认金额。采用摊余成本进行后续计量。

3、金融资产转移的确认依据和计量方法：公司发生金融资产转移时，如已将金融资产所有权上几乎所有的风险和报酬转移给转入方，则终止确认该金融资产；如保留了金融资产所有权上几乎所有的风险和报酬的，则不终止确认该金融资产。在判断金融资产转移是否满足上述金融资产终止确认条件时，采用

实质重于形式的原则。公司将金融资产转移区分为金融资产整体转移和部分转移。金融资产整体转移满足终止确认条件的，将下列两项金额的差额计入当期损益：

(1) 所转移金融资产的账面价值；

(2) 因转移而收到的对价，与原直接计入所有者权益的公允价值变动累计额（涉及转移的金融资产为可供出售金融资产的情形）之和。

金融资产部分转移满足终止确认条件的，将所转移金融资产整体的账面价值，在终止确认部分和未终止确认部分之间，按照各自的相对公允价值进行分摊，并将下列两项金额的差额计入当期损益：

(1) 终止确认部分的账面价值；

(2) 终止确认部分的对价，与原直接计入所有者权益的公允价值变动累计额中对应终止确认部分的金额（涉及转移的金融资产为可供出售金融资产的情形）之和。

金融资产转移不满足终止确认条件的，继续确认该金融资产，所收到的对价确认为一项金融负债。

4、金融负债终止确认条件：金融负债的现时义务全部或部分已经解除的，则终止确认该金融负债或其一部分；本公司若与债权人签订协议，以承担新金融负债方式替换现存金融负债，且新金融负债与现存金融负债的合同条款实质上不同的，则终止确认现存金融负债，并同时确认新金融负债。

对现存金融负债全部或部分合同条款作出实质性修改的，则终止确认现存金融负债或其一部分，同时将修改条款后的金融负债确认为一项新金融负债。

金融负债全部或部分终止确认时，终止确认的金融负债账面价值与支付对价（包括转出的非现金资产或承担的新金融负债）之间的差额，计入当期损益。

本公司若回购部分金融负债的，在回购日按照继续确认部分与终止确认部分的相对公允价值，将该金融负债整体的账面价值进行分配。分配给终止确认部分的账面价值与支付的对价（包括转出的非现金资产或承担的新金融负债）之间的差额，计入当期损益。

5、金融资产和金融负债公允价值的确定方法：存在活跃市场的金融工具，以活跃市场中的报价确定其公允价值。不存在活跃市场的金融工具，采用估值技术确定其公允价值。在估值时，本公司采用在当前情况下适用并且有足够可利用数据和其他信息支持的估值技术，选择与市场参与者在相关资产或负债的交易中所考虑的资产或负债特征相一致的输入值，并优先使用相关可观察输入值。只有在相关可观察输入值无法取得或取得不切实可行的情况下，才使用不可观察输入值。

6、金融资产（不含应收款项）减值准备计提：除以公允价值计量且其变动计入当期损益的金融资产外，本公司于资产负债表日对金融资产的账面价值进行检查，如果有客观证据表明某项金融资产发生减值的，计提减值准备。

(1) 可供出售金融资产的减值准备 期末如果可供出售金融资产的公允价值发生较大幅度下降，或在综合考虑各种相关因素后，预期这种下降趋势属于非暂时性的，就认定其已发生减值，将原直接计入所有者权益的公允价值下降形成的累计损失一并转出，确认减值损失。对于事项有关的，原确认的减值损失予以转回，计入当期损益。

可供出售权益工具投资发生的减值损失，不得通过损益转回。

(2) 持有至到期投资的减值准备：持有至到期投资减值损失的计量比照应收款项减值损失计量方法处理。

## 11、应收款项

## (1) 单项金额重大并单独计提坏账准备的应收款项

单项金额重大的判断依据或金额标准	单项金额重大的应收账款是指期末余额 500 万元以上的应收账款，单项金额重大的其他应收款是指期末余额 100 万元以上的其他应收款
单项金额重大并单项计提坏账准备的计提方法	对单项金额重大的应收款项单独进行减值测试，如有客观证据表明其发生了减值的，根据其预计未来现金流量（不包括尚未发生的未来信用损失）按原实际利率折现的现值低于其账面价值的差额，确认为减值损失，计入当期损益。如无客观证据表明其发生了减值的，则并入正常信用风险组合采用账龄分析法计提坏账准备。

## (2) 按信用风险特征组合计提坏账准备的应收款项

组合名称	坏账准备计提方法
账龄组合	账龄分析法

组合中，采用账龄分析法计提坏账准备的：

适用  不适用

账龄	应收账款计提比例	其他应收款计提比例
1 年以内（含 1 年）	5.00%	5.00%
1—2 年	10.00%	10.00%
2—3 年	20.00%	20.00%
3—4 年	30.00%	30.00%
4—5 年	60.00%	60.00%
5 年以上	100.00%	100.00%

组合中，采用余额百分比法计提坏账准备的：

适用  不适用

组合中，采用其他方法计提坏账准备的：

适用  不适用

## (3) 单项金额不重大但单独计提坏账准备的应收款项

单项计提坏账准备的理由	本公司对于单项金额虽不重大但具备以下特征的应收款项，单独进行减值测试，有客观证据表明其发生了减值的，根据其未来现金流量现值低于其账面价值的差额，确认减值损失 计提坏账准备：如：应收关联方款项、与对方存在争议或涉及诉讼、仲裁的应收款项、已有明显迹象表明债务人很可能无法履行还款义务的应收款项等。
坏账准备的计提方法	单独进行减值测试，有客观证据表明其发生了减值的，根据其未来现金流量现值低于其账面价值的差

额，确认减值损失。
-----------

## 12、存货

(1) 存货分类：本公司存货分为原材料、在产品、库存商品、委托加工物资等。

(2) 存货取得和发出的计价方法 存货在取得时按实际成本计价，存货成本包括采购成本、加工成本和其他成本。领用和发出时按月末一次加权平均法计价。

(3) 存货可变现净值的确定依据及存货跌价准备的计提方法：

可变现净值是指在日常活动中，存货的估计售价减去至完工时估计将要发生的成本、估计的销售费用以及相关税费后的金额。在确定存货的可变现净值时，以取得的确凿证据为基础，同时考虑持有存货的目的以及资产负债表日后事项的影响。

在资产负债表日，存货按照成本与可变现净值孰低计量。当其可变现净值低于成本时，提取存货跌价准备。存货跌价准备通常按单个存货项目的成本高于其可变现净值的差额提取。对于数量繁多、单价较低的存货，按存货类别计提存货跌价准备；对在同一地区生产和销售的产品系列相关、具有相同或类似最终用途或目的，且难以与其他项目分开计量的存货，可合并计提存货跌价准备

计提存货跌价准备后，如果以前减记存货价值的影响因素已经消失，导致存货的可变现净值高于其账面价值的，在原已计提的存货跌价准备金额内予以转回，转回的金额计入当期损益。

(4) 存货的盘存制度：永续盘存制。

(5) 低值易耗品的摊销方法：低值易耗品采用一次转销法。

## 13、划分为持有待售资产

## 14、长期股权投资

本部分所指的长期股权投资是指本公司对被投资单位具有控制、共同控制或重大影响的长期股权投资。本公司对被投资单位不具有控制、共同控制或重大影响的长期股权投资，作为可供出售金融资产或以公允价值计量且其变动计入当期损益的金融资产核算，其会计政策详见附注三、9“金融工具”。

共同控制，是指本公司按照相关约定对某项安排所共有的控制，并且该安排的相关活动必须经过分享控制权的参与方一致同意后才能决策。重大影响，是指本公司对被投资单位的财务和经营政策有参与决策的权力，但并不能够控制或者与其他方一起共同控制这些政策的制定。

(1) 投资成本的确定 对于同一控制下的企业合并取得的长期股权投资，在合并日按照被合并方所有者权益在最终控制方合并财务报表中的账面价值的份额作为长期股权投资的初始投资成本。长期股权投资初始投资成本与支付的现金、转让的非现金资产以及所承担债务账面价值之间的差额，调整资本公积；资本公积不足冲减的，调整留存收益。以发行权益性证券作为合并对价的，在合并日按照被合并方股东权益/所有者权益在最终控制方合并财务报表中的账面价值的份额作为长期股权投资的初始投资成本，按照发行股份的面值总额作为股本，长期股权投资初始投资成本与所发行股份面值总额之间的差额，调整资本公积；资本公积不足冲减的，调整留存收益。通过多次交易分步取得同一控制下被合并方的股权，最终形成同一控制下企业合并的，应分别是否属于“一揽子交易”进行处理：属于“一揽子交易”的，将各项交易作为一项取得控制权的交易进行会计处理。不属于“一揽子交易”的，在合并日按照应享有被合并方股东权益/所有者权益在最终控制方合并财务报表中的账面价值的份额作为长期股权投资的初始投资成本，长期股权投资初始投资成本与达到合并前的长期股权投资账面价值加上合并日进一步取得股份新支付对价的账面价值之和的差额，调整资本公积；资本公积不足冲减的，调整留存收益。合并日



之前持有的股权投资因采用权益法核算或为可供出售金融资产而确认的其他综合收益，暂不进行会计处理。

对于非同一控制下的企业合并取得的长期股权投资，在购买日按照合并成本作为长期股权投资的初始投资成本，合并成本包括购买方付出的资产、发生或承担的负债、发行的权益性证券的公允价值之和。通过多次交易分步取得被购买方的股权，最终形成非同一控制下的企业合并的，应分别是否属于“一揽子交易”进行处理：属于“一揽子交易”的，将各项交易作为一项取得控制权的交易进行会计处理。不属于“一揽子交易”的，按照原持有被购买方的股权投资账面价值加上新增投资成本之和，作为改按成本法核算的长期股权投资的初始投资成本。原持有的股权采用权益法核算的，相关其他综合收益暂不进行会计处理。原持有股权投资为可供出售金融资产的，其公允价值与账面价值之间的差额，以及原计入其他综合收益的累计公允价值变动转入当期损益。

合并方或购买方为企业合并发生的审计、法律服务、评估咨询等中介费用以及其他相关管理费用，于发生时计入当期损益。

除企业合并形成的长期股权投资外的其他股权投资，按成本进行初始计量，该成本视长期股权投资取得方式的不同，分别按照本公司实际支付的现金购买价款、本公司发行的权益性证券的公允价值、投资合同或协议约定的价值、非货币性资产交换交易中换出资产的公允价值或原账面价值、该项长期股权投资自身的公允价值等方式确定。与取得长期股权投资直接相关的费用、税金及其他必要支出也计入投资成本。对于因追加投资能够对被投资单位实施重大影响或实施共同控制但不构成控制的，长期股权投资成本为按照《企业会计准则第22号——金融工具确认和计量》确定的原持有股权投资的公允价值加上新增投资成本之和。

(2) 后续计量及损益确认方法对被投资单位具有共同控制（构成共同经营者除外）或重大影响的长期股权投资，采用权益法核算。此外，公司财务报表采用成本法核算能够对被投资单位实施控制的长期股权投资。

① 成本法核算的长期股权投资采用成本法核算时，长期股权投资按初始投资成本计价，追加或收回投资调整长期股权投资的成本。除取得投资时实际支付的价款或者对价中包含的已宣告但尚未发放的现金股利或者利润外，当期投资收益按照享有被投资单位宣告发放的现金股利或利润确认。

② 权益法核算的长期股权投资采用权益法核算时，长期股权投资的初始投资成本大于投资时应享有被投资单位可辨认净资产公允价值份额的，不调整长期股权投资的初始投资成本；初始投资成本小于投资时应享有被投资单位可辨认净资产公允价值份额的，其差额计入当期损益，同时调整长期股权投资的成本。

采用权益法核算时，按照应享有或应分担的被投资单位实现的净损益和其他综合收益的份额，分别确认投资收益和其他综合收益，同时调整长期股权投资的账面价值；按照被投资单位宣告分派的利润或现金股利计算应享有的部分，相应减少长期股权投资的账面价值；对于被投资单位除净损益、其他综合收益和利润分配以外所有者权益的其他变动，调整长期股权投资的账面价值并计入资本公积。在确认应享有被投资单位净损益的份额时，以取得投资时被投资单位各项可辨认资产等的公允价值为基础，对被投资单位的净利润进行调整后确认。被投资单位采用的会计政策及会计期间与本公司不一致的，按照本公司的会计政策及会计期间对被投资单位的财务报表进行调整，并据以确认投资收益和其他综合收益。对于本公司与联营企业及合营企业之间发生的交易，投出或出售的资产不构成业务的，未实现内部交易损益按照享有的比例计算归属于本公司的部分予以抵销，在此基础上确认投资损益。但本公司与被投资单位发生的未实现内部交易损失，属于所转让资产减值损失的，不予以抵销。本公司向合营企业或联营企业投出的资产构成业务的，投资方因此取得长期股权投资但未取得控制权的，以投出业务的公允价值作为新增长期股权投资的初始投资成本，初始投资成本与投出业务的账面价值之差，全额计入当期损益。本公司向合营企业或联营企业出售的资产构成业务的，取得的对价与业务的账面价值之差，全额计入当期损益。本公司自联营企业及合营企业购入的资产构成业务的，按《企业会计准则第20号——企业合并》的规定进行会计处理，全额确认与交易相关的利得或损失。

在确认应分担被投资单位发生的净亏损时，以长期股权投资的账面价值和其他实质上构成对被投资单位净投资的长期权益减记至零为限。此外，如本公司对被投资单位负有承担额外损失的义务，则按预计承担的义务确认预计负债，计入当期投资损失。被投资单位以后期间实现净利润的，本公司在收益分享额弥补未确认的亏损分担额后，恢复确认收益分享额。

③ 收购少数股权在编制合并财务报表时，因购买少数股权新增的长期股权投资与按照新增持股比例计算应享有子公司自购买日（或合并日）开始持续计算的净资产份额之间的差额，调整资本公积，资本公积不足冲减的，调整留存收益。

④ 处置长期股权投资在合并财务报表中，母公司在不丧失控制权的情况下部分处置对子公司的长期股权投资，处置价款与处置长期股权投资相对应享有子公司净资产的差额计入股东权益；母公司部分处置对子公司的长期股权投资导致丧失对子公司控制权的，按本附注三、6、（2）“合并财务报表编制的方法”中所述的相关会计政策处理。

其他情形下的长期股权投资处置，对于处置的股权，其账面价值与实际取得价款的差额，计入当期损益。

采用权益法核算的长期股权投资，处置后的剩余股权仍采用权益法核算的，在处置时将原计入股东权益的其他综合收益部分按相应的比例采用与被投资单位直接处置相关资产或负债相同的基础进行会计处理。因被投资方除净损益、其他综合收益和利润分配以外的其他所有者权益变动而确认的所有者权益，按比例结转入当期损益。

采用成本法核算的长期股权投资，处置后剩余股权仍采用成本法核算的，其在取得对被投资单位的控制之前因采用权益法核算或金融工具确认和计量准则核算而确认的其他综合收益，采用与被投资单位直接处置相关资产或负债相同的基础进行会计处理，并按比例结转当期损益；因采用权益法核算而确认的被投资单位净资产中除净损益、其他综合收益和利润分配以外的其他所有者权益变动按比例结转当期损益。

本公司因处置部分股权投资丧失了对被投资单位的控制的，在编制个别财务报表时，处置后的剩余股权能够对被投资单位实施共同控制或施加重大影响的，改按权益法核算，并对该剩余股权视同自取得时即采用权益法核算进行调整；处置后的剩余股权不能对被投资单位实施共同控制或施加重大影响的，改按金融工具确认和计量准则的有关规定进行会计处理，其在丧失控制之日的公允价值与账面价值之间的差额计入当期损益。对于本公司取得对被投资单位的控制之前，因采用权益法核算或金融工具确认和计量准则核算而确认的其他综合收益，在丧失对被投资单位控制时采用与被投资单位直接处置相关资产或负债相同的基础进行会计处理，因采用权益法核算而确认的被投资单位净资产中除净损益、其他综合收益和利润分配以外的其他所有者权益变动在丧失对被投资单位控制时结转入当期损益。其中，处置后的剩余股权采用权益法核算的，其他综合收益和其他所有者权益按比例结转；处置后的剩余股权改按金融工具确认和计量准则进行会计处理的，其他综合收益和其他所有者权益全部结转。本公司因处置部分股权投资丧失了对被投资单位的共同控制或重大影响的，处置后的剩余股权改按金融工具确认和计量准则核算，其在丧失共同控制或重大影响之日的公允价值与账面价值之间的差额计入当期损益。原股权投资因采用权益法核算而确认的其他综合收益，在终止采用权益法核算时采用与被投资单位直接处置相关资产或负债相同的基础进行会计处理，因被投资方除净损益、其他综合收益和利润分配以外的其他所有者权益变动而确认的所有者权益，在终止采用权益法时全部转入当期投资收益。

本公司通过多次交易分步处置对子公司股权投资直至丧失控制权，如果上述交易属于一揽子交易的，将各项交易作为一项处置子公司股权投资并丧失控制权的交易进行会计处理，在丧失控制权之前每一次处置价款与所处置的股权对应的长期股权投资账面价值之间的差额，先确认为其他综合收益，到丧失控制权时再一并转入丧失控制权的当期损益。

## 15、投资性房地产

投资性房地产计量模式

## 16、固定资产

### (1) 确认条件

固定资产是指为生产商品、提供劳务、出租或经营管理而持有的，并且使用寿命超过一个会计年度的有形资产。固定资产在同时满足下列条件时予以确认：1) 与该固定资产有关的经济利益很可能流入企业；2) 该固定资产的成本能够可靠地计。

### (2) 折旧方法

类别	折旧方法	折旧年限	残值率	年折旧率
房屋建筑物	年限平均法	20 年	5.00%	4.50-4.80%
机器设备	年限平均法	8-10 年	5.00%	9.00-12.00%
运输设备	年限平均法	4-10 年	5.00%	9.00-24.00%
电子设备	年限平均法	3-10 年	5.00%	9.00-32.00%
办公家具	年限平均法	5 年	5.00%	18.00%-19.00%

### (3) 融资租入固定资产的认定依据、计价和折旧方法

## 17、在建工程

在建工程项目按建造该项资产达到预定可使用状态前所发生的必要支出，作为固定资产的入账价值。所建造的固定资产在建工程已达到预定可使用状态，但尚未办理竣工决算的，自达到预定可使用状态之日起，根据工程预算、造价或者工程实际成本等，按估计的价值转入固定资产，并按本公司固定资产折旧政策计提固定资产的折旧，待办理竣工决算后，再按实际成本调整原来的暂估价值，但不调整原已计提的折旧额。

## 18、借款费用

### (1) 借款费用资本化的确认原则：

借款费用，包括借款利息、折价或者溢价的摊销、辅助费用以及因外币借款而发生的汇兑差额等。公司发生的借款费用，可直接归属于符合资本化条件的资产的购建或者生产的，予以资本化，计入相关资产成本；其他借款费用，在发生时，根据其发生额确认为费用，计入当期损益。

符合资本化条件的资产，是指需要经过相当长时间的购建或者生产活动才能达到预定可使用或者可销售状态的固定资产、投资性房地产和存货等资产。

借款费用同时满足下列条件时开始资本化

1) 资产支出已经发生，资产支出包括为购建或者生产符合资本化条件的资产而以支付现金、转移非现金资产或者承担带息债务形式发生的支出；

- 2) 借款费用已经发生;
- 3) 为使资产达到预定可使用或者可销售状态所必要的购建或者生产活动已经开始。

(2) 借款费用资本化的期间:

资本化期间,指从借款费用开始资本化时点到停止资本化时点的期间,借款费用暂停资本化的期间不包括在内。

当购建或者生产符合资本化条件的资产达到预定可使用或者可销售状态时,借款费用停止资本化。当购建或者生产符合资本化条件的资产中部分项目分别完工且可单独使用时,该部分资产借款费用停止资本化。购建或者生产的资产的各部分分别完工,但必须等到整体完工后才可使用或可对外销售的,在该资产整体完工时停止借款费用资本化。

(3) 暂停资本化期间:

符合资本化条件的资产在购建或生产过程中发生的非正常中断、且中断时间连续超过3个月的,则借款费用暂停资本化;该项中断如是所购建或生产的符合资本化条件的资产达到预定可使用状态或者可销售状态必要的程序,则借款费用继续资本化。在中断期间发生的借款费用确认为当期损益,直至资产的购建或者生产活动重新开始后借款费用继续资本化。

(4) 借款费用资本化金额的计算方法:

对于为购建或者生产符合资本化条件的资产而借入的专门借款,以专门借款当期实际发生的借款费用,减去尚未动用的,借款资金存入银行取得的利息收入或进行暂时性投资取得的投资收益后的金额,来确定借款费用的资本化金额。对于为购建或者生产符合资本化条件的资产而占用的一般借款,根据累计资产支出超过专门借款部分的资产支出加权平均数乘以所占用一般借款的资本化率,计算确定一般借款应予资本化的利息金额。资本化率根据一般借款加权平均利率计算确定。

## 19、生物资产

## 20、油气资产

## 21、无形资产

### (1) 计价方法、使用寿命、减值测试

(1) 公司取得无形资产时按成本进行初始计量; 外购无形资产的成本,包括购买价款、相关税费以及直接归属于使该项资产达到预定用途所发生的其他支出。购买无形资产的价款超过正常信用条件延期支付,实质上具有融资性质的,无形资产的成本以购买价款的现值为基础确定。债务重组取得债务人用以抵债的无形资产以该无形资产的公允价值为基础确定其入账价值,并将重组债务的账面价值与该用以抵债的无形资产公允价值之间的差额,计入当期损益;

在非货币性资产交换具备商业实质且换入资产或换出资产的公允价值能够可靠计量的前提下,非货币性资产交换换入的无形资产以换出资产的公允价值为基础确定其入账价值,除非有确凿证据表明换入资产的公允价值更加可靠;不满足上述前提的非货币性资产交换以换出资产的账面价值和应支付的相关税费作为换入无形资产的成本,不确认损益。

(2) 后续计量:在取得无形资产时分析判断其使用寿命。对于使用寿命有限的无形资产,在为企业带来经济利益的期限内按直线法摊销;无法预见无形资产为企业带来经济利益期限的,视为使用寿命不确

定的无形资产，不予摊销。

使用寿命有限的无形资产的使用寿命估计情况

固定资产类别	预计使用寿命	年折旧率
土地使用权	50年	按土地使用权证约定日期
软件	10年	会计政策规定不超过10年

2014年初，财政部分别以财会[2014]6号、7号、8号、10号、11号、14号及16号发布了《企业会计准则第39号——公允价值计量》、《企业会计准则第30号——财务报表列报（2014年修订）》、《企业会计准则第9号——职工薪酬（2014年修订）》、《企业会计准则第33号——合并财务报表（2014年修订）》、《企业会计准则第40号——合营安排》、《企业会计准则第2号——长期股权投资（2014年修订）》及《企业会计准则第41号——在其他主体中权益的披露》，要求自2014年7月1日起在所有执行企业会计准则的企业范围内施行，鼓励在境外上市的企业提前执行。同时，财政部以财会[2014]23号发布了《企业会计准则第37号——金融工具列报（2014年修订）》（以下简称“金融工具列报准则”），要求在2014年年度及后以后期间的财务报告中按照该准则的要求对金融工具进行列报。

本公司于2014年7月1日始执行前述除金融工具列报准则以外的7项新颁布或修订的企业会计准则，在编制2014年度财务报告时开始执行金融工具列报准则，并根据各准则衔接要求进行了调整，对当期和列报前期财务报表项目及金额的影响如下：

准则名称	会计政策变更的内容及其对本公司的影响说明	对2013年12月31日/2013年度相关财务报表项目的影响
增值税	应纳税增值额（应纳税额按应纳税销售额乘以适用税率扣除当期允许抵扣的进项税后的余额计算）	17%、13%
营业税	应纳税营业额	5%
城市维护建设税	按实际缴纳的增值税、营业税以及经审批的当期免抵的增值税税额	7%
企业所得税	应纳税所得额	25%、15%
教育费附加	按实际缴纳的增值税、营业税以及经审批的当期免抵的增值税税额	3%
地方教育费附加	按实际缴纳的增值税、营业税以及经审批的当期免抵的增值税税额	2%

存在不同企业所得税税率纳税主体的，披露情况说明

纳税主体名称	所得税税率
江苏常宝钢管股份有限公司	15%
常州常宝精特钢管有限公司	15%
常州常宝精特能源管材有限公司	25%
江苏常宝普莱森钢管有限公司	15%
常州常宝钢管设备检修有限公司	25%
江苏常宝钢管销售有限公司	25%

## 2、税收优惠

(1) 本公司于2014年9月2日取得由江苏省科学技术厅、江苏省财政厅、江苏省国家税务局、江苏省地方税务局联合颁发的高新技术企业证书，证书编号为GR201432001428，有效期为三年。2014年、2015年、2016年企业所得税税率为15%。

(2) 子公司常州常宝精特钢管有限公司于2012年8月6日取得由江苏省科学技术厅、江苏省财政厅、江苏省国家税务局、江苏省地方税务局联合颁发的高新技术企业证书，证书编号为GF201232000570，有效期为三年。2012年、2013年、2014年企业所得税税率为15%。

(3) 子公司江苏常宝普莱森钢管有限公司于2012年10月25日取得由江苏省科学技术厅、江苏省财政厅、江苏省国家税务局、江苏省地方税务局联合颁发的高新技术企业证书，证书编号为GR201232001426，有效期为三年。2012年、2013年、2014年企业所得税税率为15%。

## 3、其他

## 七、合并财务报表项目注释

### 1、货币资金

单位：元

项目	期末余额	期初余额
库存现金	63,579.89	126,679.60
银行存款	523,628,627.52	272,560,639.60
其他货币资金	148,163,002.62	157,123,595.66
合计	671,855,210.03	429,810,914.86
其中：存放在境外的款项总额	275,536.51	773,188.02

其他说明

其他货币资金包括信用卡存款和公司因开具银行承兑汇票、进口信用证等保证金存款。货币资金期末余额中使用受限金额包括银行承兑保证金128,132,887.01元、信用证保证金17,255,798.72元，保函保证金2,661,179.00元。不存在存放在境外或其他有潜在回收风险的款项。

### 2、以公允价值计量且其变动计入当期损益的金融资产

单位：元

项目	期末余额	期初余额
----	------	------

其他说明：

### 3、衍生金融资产

适用  不适用

## 4、应收票据

## (1) 应收票据分类列示

单位：元

项目	期末余额	期初余额
银行承兑票据	112,134,202.93	144,853,525.07
商业承兑票据	59,843,914.67	
合计	171,978,117.60	144,853,525.07

## (2) 期末公司已质押的应收票据

单位：元

项目	期末已质押金额

## (3) 期末公司已背书或贴现且在资产负债表日尚未到期的应收票据

单位：元

项目	期末终止确认金额	期末未终止确认金额
银行承兑票据	819,077,464.07	
商业承兑票据		
合计	819,077,464.07	

## (4) 期末公司因出票人未履约而将其转应收账款的票据

单位：元

项目	期末转应收账款金额

其他说明

## 5、应收账款

## (1) 应收账款分类披露

单位：元

类别	期末余额					期初余额				
	账面余额		坏账准备		账面价值	账面余额		坏账准备		账面价值
	金额	比例	金额	计提比例		金额	比例	金额	计提比例	
按信用风险特征组合计提坏账准备的应收账款	476,991,992.58	100.00%	24,270,206.47	5.09%	452,721,786.11	649,365,943.86	100.00%	32,737,316.16	5.04%	616,628,627.70
合计	476,991,992.58	100.00%	24,270,206.47	5.09%	452,721,786.11	649,365,943.86	100.00%	32,737,316.16	5.04%	616,628,627.70

	2.58		47		6.11	943. 86		6	
--	------	--	----	--	------	------------	--	---	--

期末单项金额重大并单项计提坏账准备的应收账款：

适用  不适用

组合中，按账龄分析法计提坏账准备的应收账款：

适用  不适用

单位：元

账龄	期末余额		
	应收账款	坏账准备	计提比例
1 年以内分项			
1 年以内	470,479,699.53	23,523,982.21	5.00%
1 年以内小计	470,479,699.53	23,523,982.21	5.00%
1 至 2 年	5,889,588.14	588,958.81	10.00%
2 至 3 年	480,120.25	96,024.05	20.00%
3 年以上	142,584.66	61,241.40	
3 至 4 年	116,204.66	34,861.40	30.00%
4 至 5 年			60.00%
5 年以上	26,380.00	26,380.00	100.00%
合计	476,991,992.58	24,270,206.47	

确定该组合依据的说明：

确定该组合依据的说明：已单独计提减值准备的应收账款除外，公司根据以前年度与之相同或类似的，按账龄段划分的具有类似信用风险特征的应收账款组合的实际损失率为基础，结合现时情况分析确定坏账准备计提的比例。

组合中，采用余额百分比法计提坏账准备的应收账款：

适用  不适用

组合中，采用其他方法计提坏账准备的应收账款：

## (2) 本期计提、收回或转回的坏账准备情况

本期计提坏账准备金额 0.00 元；本期收回或转回坏账准备金额 8,467,109.69 元。

其中本期坏账准备收回或转回金额重要的：

单位：元

单位名称	收回或转回金额	收回方式

## (3) 本期实际核销的应收账款情况

单位：元

项目	核销金额

其中重要的应收账款核销情况：

单位：元

单位名称	应收账款性质	核销金额	核销原因	履行的核销程序	款项是否由关联交易产生

应收账款核销说明：



**(4) 按欠款方归集的期末余额前五名的应收账款情况**

本公司本年按欠款方归集的年末余额前五名应收账款汇总金额为261,764,999.32元，占应收账款期末余额合计数的比例为54.88%，相应计提的坏账准备年末余额汇总金额为13,088,249.97元。

**(5) 因金融资产转移而终止确认的应收账款****(6) 转移应收账款且继续涉入形成的资产、负债金额**

其他说明：

**6、预付款项****(1) 预付款项按账龄列示**

单位：元

账龄	期末余额		期初余额	
	金额	比例	金额	比例
1 年以内	27,585,050.49	63.24%	132,558,523.93	97.20%
1 至 2 年	13,697,254.28	31.41%	925,007.80	0.68%
2 至 3 年	430,150.80	0.99%	1,238,007.94	0.91%
3 年以上	1,899,085.94	4.36%	1,646,570.19	1.21%
合计	43,611,541.51	--	136,368,109.86	--

账龄超过 1 年且金额重要的预付款项未及时结算原因的说明：

**(2) 按预付对象归集的期末余额前五名的预付款情况**

本公司按预付对象归集的年末余额前五名预付账款汇总金额为22,257,811.06元，占预付账款年末余额合计数的比例为51.04%

其他说明：

**7、应收利息****(1) 应收利息分类**

单位：元

项目	期末余额	期初余额
----	------	------

**(2) 重要逾期利息**

借款单位	期末余额	逾期时间	逾期原因	是否发生减值及其判断依据
------	------	------	------	--------------

其他说明：

## 8、应收股利

## (1) 应收股利

单位：元

项目(或被投资单位)	期末余额	期初余额
------------	------	------

## (2) 重要的账龄超过 1 年的应收股利

单位：元

项目(或被投资单位)	期末余额	账龄	未收回的原因	是否发生减值及其判断依据
------------	------	----	--------	--------------

其他说明：

## 9、其他应收款

## (1) 其他应收款分类披露

单位：元

类别	期末余额					期初余额				
	账面余额		坏账准备		账面价值	账面余额		坏账准备		账面价值
	金额	比例	金额	计提比例		金额	比例	金额	计提比例	
按信用风险特征组合计提坏账准备的其他应收款	11,084,667.22	100.00%	1,735,012.46	15.65%	9,349,654.76	58,715,673.73	100.00%	4,013,109.49	6.83%	54,702,564.24
合计	11,084,667.22	100.00%	1,735,012.46	15.65%	9,349,654.76	58,715,673.73	100.00%	4,013,109.49	6.83%	54,702,564.24

期末单项金额重大并单项计提坏账准备的其他应收款：

 适用  不适用

组合中，按账龄分析法计提坏账准备的其他应收款：

 适用  不适用

单位：元

账龄	期末余额		
	其他应收款	坏账准备	计提比例
1 年以内分项			
1 年以内	9,662,905.22	483,145.26	5.00%
1 年以内小计	9,662,905.22	483,145.26	5.00%
1 至 2 年	1,500.00	150.00	10.00%

2 至 3 年	5,600.00	1,120.00	20.00%
3 年以上	1,414,662.00	1,250,597.20	
3 至 4 年			30.00%
4 至 5 年	410,162.00	246,097.20	60.00%
5 年以上	1,004,500.00	1,004,500.00	100.00%
合计	11,084,667.22	1,735,012.46	

确定该组合依据的说明：

组合中，采用余额百分比法计提坏账准备的其他应收款：

适用  不适用

组合中，采用其他方法计提坏账准备的其他应收款：

适用  不适用

## (2) 本期计提、收回或转回的坏账准备情况

本期计提坏账准备金额 0.00 元；本期收回或转回坏账准备金额 2,278,097.03 元。

其中本期坏账准备转回或收回金额重要的：

单位：元

单位名称	转回或收回金额	收回方式

## (3) 本期实际核销的其他应收款情况

单位：元

项目	核销金额

其中重要的其他应收款核销情况：

单位：元

单位名称	其他应收款性质	核销金额	核销原因	履行的核销程序	款项是否由关联交易产生

其他应收款核销说明：

## (4) 其他应收款按款项性质分类情况

单位：元

款项性质	期末账面余额	期初账面余额
备用金	2,053,281.75	1,690,002.75
保证金及押金	2,899,728.55	1,615,162.00
员工购房款	2,584,500.00	
应收出口退税	3,520,735.64	
单位往来		55,252,900.00
其他	26,421.28	157,608.98
合计	11,084,667.22	58,715,673.73

## (5) 按欠款方归集的期末余额前五名的其他应收款情况

单位：元

单位名称	款项的性质	期末余额	账龄	占其他应收款 期末余额合计 数的比例	坏账准备期末 余额
应收出口退税	应收出口退税	3,520,735.64	1 年以内	31.76%	176,036.78
员工购房款	员工购房款	2,584,500.00	1 年以内	23.32%	129,225.00
备用金	备用金	2,053,281.75	1 年以内 2,051,781.75 1-2 年 1,500.00	18.52%	102,739.09
常州港华燃气 有限公司	保证金及押金	1,350,000.00	4-5 年 350,000.00	12.18%	1,210,000.00
上海石油交易 所西部有限公 司	保证金及押金	675,996.55	1 年以内	6.10%	33,799.83
合计	--	10,184,513.94	--	91.88%	1,651,800.70

## (6) 涉及政府补助的应收款项

单位：元

单位名称	政府补助项目名称	期末余额	期末账龄	预计收取的时间、 金额及依据

## (7) 因金融资产转移而终止确认的其他应收款

## (8) 转移其他应收款且继续涉入形成的资产、负债金额

其他说明：

## 10、存货

## (1) 存货分类

单位：元

项目	期末余额			期初余额		
	账面余额	跌价准备	账面价值	账面余额	跌价准备	账面价值
原材料	192,132,942.18	4,014,944.26	188,117,997.92	248,479,170.28	1,740,638.13	246,738,532.15
在产品	28,093,472.15		28,093,472.15	61,462,737.35		61,462,737.35
库存商品	441,785,154.90	12,619,492.19	429,165,662.71	506,819,599.08	14,972,146.68	491,847,452.40
在途物资	21,845,851.27		21,845,851.27	5,516,446.10		5,516,446.10
自制半成品	10,736,627.52		10,736,627.52	10,407,223.15		10,407,223.15

委托加工物资	3,557,673.29		3,557,673.29	85,947.68		85,947.68
合计	698,151,721.31	16,634,436.45	681,517,284.86	832,771,123.64	16,712,784.81	816,058,338.83

**(2) 存货跌价准备**

单位：元

项目	期初余额	本期增加金额		本期减少金额		期末余额
		计提	其他	转回或转销	其他	
原材料	1,740,638.13	2,477,413.48		203,107.35		4,014,944.26
库存商品	14,972,146.68	15,541,209.88		17,893,864.37		12,619,492.19
合计	16,712,784.81	18,018,623.36		18,096,971.72		16,634,436.45

其他说明：

项目	计提存货跌价准备的具体依据	本年转回存货跌价准备的原因
原材料	账面成本高于可变现净值	以前减记原材料价值的影响因素已经消失
产成品	账面成本高于可变现净值	以前减记产成品价值的影响因素已经消失

**11、划分为持有待售的资产**

单位：元

项目	期末账面价值	公允价值	预计处置费用	预计处置时间

其他说明：

**12、一年内到期的非流动资产**

单位：元

项目	期末余额	期初余额

其他说明：

**13、其他流动资产**

单位：元

项目	期末余额	期初余额
应交增值税重分类调整	94,579,368.13	79,173,417.46
一年内到期的委托贷款	240,000,000.00	
合计	334,579,368.13	79,173,417.46

其他说明：

一年内到期的委托贷款说明：

(1) 公司于2014年8月20日与招商银行股份有限公司常州分行签订2014年委字第110817071号委托贷款合同，将10,000万元委托贷款给常州新航建设发展有限公司，期限为2014年8月20日至2015年8月19日，

年利率9.5%，由常高新集团有限公司提供不可撤销连带责任保证担保。

(2) 公司于2014年9月5日与招商银行股份有限公司常州分行签订2014年委字第110907471号委托贷款合同，将8,000万元委托贷款给常州新航建设发展有限公司，期限为2014年9月5日至2015年9月4日，年利率9.5%，由常高新集团有限公司提供不可撤销连带责任保证担保。

(3) 公司于2014年12月8日与交通银行股份有限公司常州分行签订3240402014N800000200号委托贷款合同，将6,000万元委托贷款给常州新芯电子发展有限公司，期限为2014年12月8日至2015年12月7日，年利率9.5%，由常高新集团有限公司提供不可撤销连带责任保证担保。

#### 14、可供出售金融资产

##### (1) 可供出售金融资产情况

单位：元

项目	期末余额			期初余额		
	账面余额	减值准备	账面价值	账面余额	减值准备	账面价值
可供出售权益工具：	162,917,800.00		162,917,800.00	2,573,800.00		2,573,800.00
按公允价值计量的	1,460,000.00		1,460,000.00	1,116,000.00		1,116,000.00
按成本计量的	161,457,800.00		161,457,800.00	1,457,800.00		1,457,800.00
合计	162,917,800.00		162,917,800.00	2,573,800.00		2,573,800.00

##### (2) 期末按公允价值计量的可供出售金融资产

单位：元

可供出售金融资产分类	权益工具的成本/债务工具的摊余成本	公允价值	累计计入其他综合收益的公允价值变动金额	已计提减值金额
可供出售权益工具	360,000.00	1,460,000.00	1,100,000.00	
合计	360,000.00	1,460,000.00	1,100,000.00	

##### (3) 期末按成本计量的可供出售金融资产

单位：元

被投资单位	账面余额				减值准备				在被投资单位持股比例	本期现金红利
	期初	本期增加	本期减少	期末	期初	本期增加	本期减少	期末		
江苏银行	1,457,800.00			1,457,800.00						100,624.00

上海财通资产管理有 限公司 常州松涛苑安 置房专 项资产 管理计 划二期		40,000, 000.00		40,000, 000.00						1,806,3 67.12
四川信 托-蓉 城 10 号集 合资 金信 托计 划		40,000, 000.00		40,000, 000.00						
方正东 亚信 托 方兴 84 号 江苏盐 城亭湖 城投 债权 投资 一号 集 合资 金 信 托 计 划		30,000, 000.00		30,000, 000.00						
紫金信 托-镇 江城 投 债权 流 动化 集 合资 金 信 托 计 划		50,000, 000.00		50,000, 000.00						
合计	1,457,8 00.00	160,00 0,000.0 0		161,45 7,800.0 0					--	1,906,9 91.12

## (4) 报告期内可供出售金融资产减值的变动情况

单位：元

可供出售金融	期初已计提	本期计提	其中：从其	本期减少	其中：期后	期末已计提
--------	-------	------	-------	------	-------	-------

资产分类	减值余额		他综合收益 转入		公允价值回 升转回	减值余额
------	------	--	-------------	--	--------------	------

## (5) 可供出售权益工具期末公允价值严重下跌或非暂时性下跌但未计提减值准备的相关说明

单位：元

可供出售权 益工具项目	投资成本	期末公允价 值	公允价值相 对于成本的 下跌幅度	持续下跌时 间（个月）	已计提减值 金额	未计提减值 原因
----------------	------	------------	------------------------	----------------	-------------	-------------

其他说明

## 15、持有至到期投资

## (1) 持有至到期投资情况

单位：元

项目	期末余额			期初余额		
	账面余额	减值准备	账面价值	账面余额	减值准备	账面价值

## (2) 期末重要的持有至到期投资

单位：元

债券项目	面值	票面利率	实际利率	到期日
------	----	------	------	-----

## (3) 本期重分类的持有至到期投资

其他说明

## 16、长期应收款

## (1) 长期应收款情况

单位：元

项目	期末余额			期初余额			折现率区 间
	账面余额	坏账准备	账面价值	账面余额	坏账准备	账面价值	

## (2) 因金融资产转移而终止确认的长期应收款

## (3) 转移长期应收款且继续涉入形成的资产、负债金额

其他说明

## 17、长期股权投资

单位：元



被投资单位	期初余额	本期增减变动							期末余额	减值准备期末余额
		追加投资	减少投资	权益法下确认的投资损益	其他综合收益调整	其他权益变动	宣告发放现金股利或利润	计提减值准备		
一、合营企业										
二、联营企业										

其他说明

**18、投资性房地产****(1) 采用成本计量模式的投资性房地产** 适用  不适用**(2) 采用公允价值计量模式的投资性房地产** 适用  不适用**(3) 未办妥产权证书的投资性房地产情况**

单位：元

项目	账面价值	未办妥产权证书原因
其他说明		

**19、固定资产****(1) 固定资产情况**

单位：元

项目	房屋及建筑物	机器设备	电子设备	运输设备	其他	合计
1.期初余额	328,343,746.39	1,257,037,155.97	32,543,794.41	12,920,107.29	3,996,463.23	1,634,841,267.29
2.本期增加金额	97,124,714.55	204,730,718.48	8,282,704.07	773,659.87	6,498,548.43	317,410,345.40
(1) 购置	3,390,351.94	7,154,540.95	3,125,188.68	773,659.87	1,998,016.28	16,441,757.72
(2) 在建工程转入	93,734,362.61	197,576,177.53	5,157,515.39		4,500,532.15	300,968,587.68
3.本期减少金额	6,365,858.11	16,503,410.03	691,005.29	950,374.00	12,725.00	24,523,372.43

(1) 处置或报废	6,365,858.11	16,503,410.03	691,005.29	950,374.00	12,725.00	24,523,372.43
4.期末余额	419,102,602.83	1,445,264,464.42	40,135,493.19	12,743,393.16	10,482,286.66	1,927,728,240.26
1.期初余额	84,239,403.98	441,774,664.69	18,922,685.95	9,501,768.02	760,968.54	555,199,491.18
2.本期增加金额	15,864,222.30	115,974,807.04	5,705,857.43	885,845.54	1,418,062.71	139,848,795.02
(1) 计提	15,864,222.30	115,974,807.04	5,705,857.43	885,845.54	1,418,062.71	139,848,795.02
3.本期减少金额	1,301,863.67	11,138,598.20	618,507.58	698,667.27	11,452.50	13,769,089.22
(1) 处置或报废	1,301,863.67	11,138,598.20	618,507.58	698,667.27	11,452.50	13,769,089.22
4.期末余额	98,801,762.61	546,610,873.53	24,010,035.80	9,688,946.29	2,167,578.75	681,279,196.98
1.期末账面价值	320,300,840.22	898,653,590.89	16,125,457.39	3,054,446.87	8,314,707.91	1,246,449,043.28
2.期初账面价值	244,104,342.41	815,262,491.28	13,621,108.46	3,418,339.27	3,235,494.69	1,079,641,776.11

## (2) 暂时闲置的固定资产情况

单位：元

项目	账面原值	累计折旧	减值准备	账面价值	备注
----	------	------	------	------	----

## (3) 通过融资租赁租入的固定资产情况

单位：元

项目	账面原值	累计折旧	减值准备	账面价值
----	------	------	------	------

## (4) 通过经营租赁租出的固定资产

单位：元

项目	期末账面价值
----	--------

## (5) 未办妥产权证书的固定资产情况

单位：元

项目	账面价值	未办妥产权证书的原因
能源管材 304 厂房	11,633,410.80	正在办理
能源管材 CPE 厂房	29,697,291.92	正在办理
能源管材综合大楼	26,775,438.83	正在办理

其他说明

## 20、在建工程

## (1) 在建工程情况

单位：元

项目	期末余额			期初余额		
	账面余额	减值准备	账面价值	账面余额	减值准备	账面价值
常宝其他辅助设施	4,932,339.65		4,932,339.65	477,326.35		477,326.35
高端油井管加工线项目				213,461.88		213,461.88
热轧精整线	12,139,555.15		12,139,555.15			
管加工车丝线	3,672,871.13		3,672,871.13			
高端油井管加工线项目ERP	252,000.00		252,000.00			
常宝精特超超临界高压锅炉管相关项目	5,603,661.98		5,603,661.98	1,546,295.32		1,546,295.32
常宝普莱森管加工线	4,866,013.04		4,866,013.04	4,608,879.09		4,608,879.09
常宝普莱森其他辅助设施	1,573,132.39		1,573,132.39			
常宝能源管材U型管项目				15,555,162.72		15,555,162.72
常宝能源管材CPE项目	9,615,141.61		9,615,141.61	97,668,387.39		97,668,387.39
常宝能源管材其他辅助设施				48,406,122.50		48,406,122.50
常宝能源管材宝信软件				3,583,364.93		3,583,364.93
合计	42,654,714.95		42,654,714.95	172,059,000.18		172,059,000.18

## (2) 重要在建工程项目本期变动情况

单位：元

项目	预算	期初	本期	本期	本期	期末	工程	工程	利息	其	本期	资金
----	----	----	----	----	----	----	----	----	----	---	----	----

名称	数	余额	增加 金额	转入 固定 资产 金额	其他 减少 金额	余额	累计 投入 占预 算比 例	进度	资本 化累 计金 额	中： 本期 利息 资本 化金 额	利息 资本 化率	来源
常宝 其他 辅助 设施		477,3 26.35	4,455 ,013. 30			4,932 ,339. 65						其他
高端 油井 管加 工线 项目	133,0 58,30 0.00	213,4 61.88	37,32 9,526 .32	37,54 2,988 .20								募股 资金
热轧 精整 线	0.00		12,13 9,555 .15			12,13 9,555 .15						其他
管加 工车 丝线	0.00		3,672 ,871. 13			3,672 ,871. 13						其他
高端 油井 管加 工线 项目 ERP	0.00		252,0 00.00			252,0 00.00						其他
超超 临界 高压 锅炉 管相 关项 目	0.00	1,546 ,295. 32	20,48 7,270 .17	16,42 9,903 .51		5,603 ,661. 98						其他
常宝 普莱 森管 加工 线	0.00	4,608 ,879. 09	22,88 1,847 .66	22,62 4,713 .71		4,866 ,013. 04						其他
常宝 普莱 森办 公大 楼及	0.00		1,936 ,643. 93	363,5 11.54		1,573 ,132. 39						其他

其他 辅助 设施												
常宝 能源 管材 U 型 管项 目	171,9 83,30 0.00	15,55 5,162 .72	16,84 4,140 .14	32,39 9,302 .86								募股 资金
常宝 能源 管材 CPE 项目	356,0 19,00 0.00	97,66 8,387 .39	41,89 6,410 .53	129,9 49,65 6.31		9,615 ,141. 61						募股 资金
常宝 能源 管材 其他 辅助 设施	0.00	48,40 6,122 .50	11,34 5,245 .96	59,75 1,368 .46								其他
常宝 能源 管材 宝信 软件	0.00	3,583 ,364. 93	1,315 ,438. 54	1,907 ,143. 09	2,991 ,660. 38							其他
合计	661,0 60,60 0.00	172,0 59,00 0.18	174,5 55,96 2.83	300,9 68,58 7.68	2,991 ,660. 38	42,65 4,714 .95	--	--				--

## (3) 本期计提在建工程减值准备情况

单位：元

项目	本期计提金额	计提原因
----	--------	------

其他说明

## 21、工程物资

单位：元

项目	期末余额	期初余额
----	------	------

其他说明：

## 22、固定资产清理

单位：元

项目	期末余额	期初余额
----	------	------

其他说明：

## 23、生产性生物资产

### (1) 采用成本计量模式的生产性生物资产

适用  不适用

### (2) 采用公允价值计量模式的生产性生物资产

适用  不适用

## 24、油气资产

适用  不适用

## 25、无形资产

### (1) 无形资产情况

单位：元

项目	土地使用权	专利权	非专利技术	其他	合计
1.期初余额	167,793,847.42			7,083,432.18	174,877,279.60
2.本期增加金额				3,286,660.38	3,286,660.38
(1) 购置				295,000.00	295,000.00
在建工程转入				2,991,660.38	2,991,660.38
4.期末余额	167,793,847.42			10,370,092.56	178,163,939.98
1.期初余额	20,532,224.01			5,644,012.84	26,176,236.85
2.本期增加金额	3,409,812.86			1,505,588.93	4,915,401.79
(1) 计提	3,409,812.86			1,505,588.93	4,915,401.79
4.期末余额	23,942,036.87			7,149,601.77	31,091,638.64
1.期末账面价值	143,851,810.55			3,220,490.79	147,072,301.34
2.期初账面价值	147,261,623.41			1,439,419.34	148,701,042.75

本期末通过公司内部研发形成的无形资产占无形资产余额的比例。

## (2) 未办妥产权证书的土地使用权情况

单位：元

项目	账面价值	未办妥产权证书的原因
----	------	------------

其他说明：

## 26、开发支出

单位：元

项目	期初余额	本期增加金额		本期减少金额			期末余额
		内部开发支出	其他	确认为无形资产	转入当期损益	其他	

其他说明

## 27、商誉

## (1) 商誉账面原值

单位：元

被投资单位名称或形成商誉的事项	期初余额	本期增加		本期减少		期末余额
		企业合并形成的	其他	处置	其他	
江苏常宝普莱森钢管有限公司	9,597,262.70					9,597,262.70
合计	9,597,262.70					9,597,262.70

## (2) 商誉减值准备

单位：元

被投资单位名称或形成商誉的事项	期初余额	本期增加		本期减少		期末余额
		计提	其他	处置	其他	

说明商誉减值测试过程、参数及商誉减值损失的确认方法：

其他说明

公司于2008年4月收购常宝普莱森11%的股权，并于2008年4月30日将其纳入合并范围。公司支付的股权收购款项与常宝普莱森2008年4月30日可辨认净资产公允价值117,220,339.14元的差额确认为商誉9,597,262.70元。上述2008年4月30日可辨认净资产公允价值是以2007年12月31日经评估的常宝普莱森可辨认净资产公允价值为基础调整而来。

## 28、长期待摊费用

单位：元

项目	期初余额	本期增加金额	本期摊销金额	其他减少金额	期末余额
----	------	--------	--------	--------	------

其他说明

**29、递延所得税资产/递延所得税负债****(1) 未经抵销的递延所得税资产**

单位：元

项目	期末余额		期初余额	
	可抵扣暂时性差异	递延所得税资产	可抵扣暂时性差异	递延所得税资产
资产减值准备	37,523,604.42	5,955,793.34	51,035,472.66	7,659,143.05
内部交易未实现利润	364,784.53	54,717.68	1,846,759.87	277,013.98
合计	37,888,388.95	6,010,511.02	52,882,232.53	7,936,157.03

**(2) 未经抵销的递延所得税负债**

单位：元

项目	期末余额		期初余额	
	应纳税暂时性差异	递延所得税负债	应纳税暂时性差异	递延所得税负债
可供出售金融资产公允价值变动	1,100,000.00	165,000.00	756,000.00	113,400.00
合并抵消未实现亏损			25.91	3.89
合计	1,100,000.00	165,000.00	756,025.91	113,403.89

**(3) 以抵销后净额列示的递延所得税资产或负债**

单位：元

项目	递延所得税资产和负债期末互抵金额	抵销后递延所得税资产或负债期末余额	递延所得税资产和负债期初互抵金额	抵销后递延所得税资产或负债期初余额
递延所得税资产		6,010,511.02		7,936,157.03
递延所得税负债		165,000.00		113,403.89

**(4) 未确认递延所得税资产明细**

单位：元

项目	期末余额	期初余额

**(5) 未确认递延所得税资产的可抵扣亏损将于以下年度到期**

单位：元

年份	期末金额	期初金额	备注

其他说明：



**30、其他非流动资产**

单位：元

项目	期末余额	期初余额
----	------	------

其他说明：

**31、短期借款****(1) 短期借款分类**

单位：元

项目	期末余额	期初余额
信用借款		20,000,000.00
合计		20,000,000.00

短期借款分类的说明：

**(2) 已逾期未偿还的短期借款情况**

本期末已逾期未偿还的短期借款总额为元，其中重要的已逾期未偿还的短期借款情况如下：

单位：元

借款单位	期末余额	借款利率	逾期时间	逾期利率
------	------	------	------	------

其他说明：

**32、以公允价值计量且其变动计入当期损益的金融负债**

单位：元

项目	期末余额	期初余额
----	------	------

其他说明：

**33、衍生金融负债** 适用  不适用**34、应付票据**

单位：元

种类	期末余额	期初余额
银行承兑汇票	574,697,368.58	369,766,592.84
合计	574,697,368.58	369,766,592.84

本期末已到期未支付的应付票据总额为元。

## 35、应付账款

## (1) 应付账款列示

单位：元

项目	期末余额	期初余额
1 年以内	225,967,523.58	293,383,579.50
1 至 2 年	8,130,027.03	38,762,420.67
2 至 3 年	1,567,808.39	1,012,147.79
3 年以上	6,185,844.73	6,529,930.70
合计	241,851,203.73	339,688,078.66

## (2) 账龄超过 1 年的重要应付账款

单位：元

项目	期末余额	未偿还或结转的原因
洛伊热工工程（天津）有限公司	2,450,000.00	项目质保金
中冶东方工程技术有限公司秦皇岛研究设计院	1,199,291.00	项目质保金
北京京诚之星科技开发有限公司	1,156,210.00	项目质保金
合计	4,805,501.00	--

其他说明：

## 36、预收款项

## (1) 预收款项列示

单位：元

项目	期末余额	期初余额
1 年以内	51,693,752.83	37,718,947.78
1 至 2 年	587,506.90	591,242.65
2 至 3 年	246,058.44	293,187.38
3 年以上	531,654.05	156,991.72
合计	53,058,972.22	38,760,369.53

## (2) 账龄超过 1 年的重要预收款项

单位：元

项目	期末余额	未偿还或结转的原因
----	------	-----------

## (3) 期末建造合同形成的已结算未完工项目情况

单位：元

项目	金额
----	----

其他说明：

### 37、应付职工薪酬

#### (1) 应付职工薪酬列示

单位：元

项目	期初余额	本期增加	本期减少	期末余额
一、短期薪酬	28,094.10	157,737,348.33	151,715,214.17	6,050,228.26
二、离职后福利-设定提存计划		16,759,137.53	16,759,137.53	
三、辞退福利		314,444.00	314,444.00	
合计	28,094.10	174,810,929.86	168,788,795.70	6,050,228.26

#### (2) 短期薪酬列示

单位：元

项目	期初余额	本期增加	本期减少	期末余额
1、工资、奖金、津贴和补贴		132,426,263.29	126,409,408.29	6,016,855.00
2、职工福利费		10,549,457.95	10,549,457.95	
3、社会保险费		8,383,177.64	8,383,177.64	
其中：医疗保险费		6,211,951.09	6,211,951.09	
工伤保险费		1,573,967.67	1,573,967.67	
生育保险费		597,258.88	597,258.88	
4、住房公积金		4,984,980.00	4,984,980.00	
5、工会经费和职工教育经费	28,094.10	1,393,469.45	1,388,190.29	33,373.26
合计	28,094.10	157,737,348.33	151,715,214.17	6,050,228.26

#### (3) 设定提存计划列示

单位：元

项目	期初余额	本期增加	本期减少	期末余额
1、基本养老保险		15,655,405.38	15,655,405.38	
2、失业保险费		1,103,732.15	1,103,732.15	
合计		16,759,137.53	16,759,137.53	

其他说明：

**38、应交税费**

单位：元

项目	期末余额	期初余额
增值税	8,464,290.22	
营业税	51,143.87	156,232.74
企业所得税	11,015,231.80	14,548,878.41
个人所得税	88,050.32	96,512.56
城市维护建设税	1,755,015.07	712,218.15
房产税	495,954.60	356,567.16
土地使用税	945,778.41	945,778.96
印花税	110,452.80	137,185.00
教育费附加	1,253,582.17	508,727.24
合计	24,179,499.26	17,462,100.22

其他说明：

**39、应付利息**

单位：元

项目	期末余额	期初余额
----	------	------

重要的已逾期未支付的利息情况：

单位：元

借款单位	逾期金额	逾期原因
------	------	------

其他说明：

**40、应付股利**

单位：元

项目	期末余额	期初余额
----	------	------

其他说明，包括重要的超过 1 年未支付的应付股利，应披露未支付原因：

**41、其他应付款****(1) 按款项性质列示其他应付款**

单位：元

项目	期末余额	期初余额
单位往来款	3,903,101.34	4,139,372.46
应付个人款	11,112,818.54	13,311,053.38
其他	1,016,977.38	702,126.69
合计	16,032,897.26	18,152,552.53

## (2) 账龄超过 1 年的重要其他应付款

单位：元

项目	期末余额	未偿还或结转的原因
职工安置费用	1,323,094.54	
职工经济补偿金	9,713,609.00	
合计	11,036,703.54	--

其他说明

1: 根据上海宝钢集团公司与常州机电国资公司签订的股权转让协议及有关规定, 自2003年宝钢再就业中心支付宝钢应承担的本公司内退职工费用26,532,155.00元在其他应付款上作挂账处理。经请示常州机电国有资产经营有限公司, 日后本公司应承担的费用4,982,637.43元计提后挂其他应付款处理, 合计31,514,792.43元。2006年1月以后公司所有安置职工的费用都从其他应付款中的职工安置费用中列支。

2: 根据常发【2003】6号、常政发【2001】81号文件规定, 公司在2005年12月计提了在职职工改制后的身份置换经济补偿金, 总金额为13,136,530.00元, 2005年12月以后有从公司离职的改制时职工的经济补偿金从其他应付款中的经济补偿金中列支。

## 42、划分为持有待售的负债

单位：元

项目	期末余额	期初余额
----	------	------

其他说明:

## 43、一年内到期的非流动负债

单位：元

项目	期末余额	期初余额
----	------	------

其他说明:

## 44、其他流动负债

单位：元

项目	期末余额	期初余额
----	------	------

短期应付债券的增减变动:

单位：元

债券名称	面值	发行日期	债券期限	发行金额	期初余额	本期发行	按面值计提利息	溢折价摊销	本期偿还	其他	期末余额
------	----	------	------	------	------	------	---------	-------	------	----	------

其他说明:

## 45、长期借款

## (1) 长期借款分类

单位：元

项目	期末余额	期初余额
保证借款		18,876,588.00
合计		18,876,588.00

长期借款分类的说明：

其他说明，包括利率区间：

## 46、应付债券

## (1) 应付债券

单位：元

项目	期末余额	期初余额
----	------	------

## (2) 应付债券的增减变动（不包括划分为金融负债的优先股、永续债等其他金融工具）

单位：元

债券名称	面值	发行日期	债券期限	发行金额	期初余额	本期发行	按面值计提利息	溢折价摊销	本期偿还	其他	期末余额
------	----	------	------	------	------	------	---------	-------	------	----	------

## (3) 可转换公司债券的转股条件、转股时间说明

## (4) 划分为金融负债的其他金融工具说明

期末发行在外的优先股、永续债等其他金融工具基本情况

期末发行在外的优先股、永续债等金融工具变动情况表

单位：元

发行在外的金融工具	期初		本期增加		本期减少		期末	
	数量	账面价值	数量	账面价值	数量	账面价值	数量	账面价值

其他金融工具划分为金融负债的依据说明

其他说明

## 47、长期应付款

## (1) 按款项性质列示长期应付款

单位：元

项目	期末余额	期初余额
----	------	------

其他说明：

#### 48、长期应付职工薪酬

##### (1) 长期应付职工薪酬表

单位：元

项目	期末余额	期初余额
----	------	------

##### (2) 设定受益计划变动情况

设定受益计划义务现值：

单位：元

项目	本期发生额	上期发生额
----	-------	-------

计划资产：

单位：元

项目	本期发生额	上期发生额
----	-------	-------

设定受益计划净负债（净资产）

单位：元

项目	本期发生额	上期发生额
----	-------	-------

设定受益计划的内容及与之相关风险、对公司未来现金流量、时间和不确定性的影响说明：

设定受益计划重大精算假设及敏感性分析结果说明：

其他说明：

#### 49、专项应付款

单位：元

项目	期初余额	本期增加	本期减少	期末余额	形成原因
----	------	------	------	------	------

其他说明：

#### 50、预计负债

单位：元

项目	期末余额	期初余额	形成原因
----	------	------	------

其他说明，包括重要预计负债的相关重要假设、估计说明：

#### 51、递延收益

单位：元

项目	期初余额	本期增加	本期减少	期末余额	形成原因
----	------	------	------	------	------

涉及政府补助的项目：

单位：元

负债项目	期初余额	本期新增补	本期计入营	其他变动	期末余额	与资产相关/
------	------	-------	-------	------	------	--------

		助金额	业外收入金 额			与收益相关
--	--	-----	------------	--	--	-------

其他说明：

## 52、其他非流动负债

单位：元

项目	期末余额	期初余额
----	------	------

其他说明：

## 53、股本

单位：元

	期初余额	本次变动增减（+、—）					期末余额
		发行新股	送股	公积金转 股	其他	小计	
股份总数	400,100,00 0.00						400,100,00 0.00

其他说明：

## 54、其他权益工具

(1) 期末发行在外的优先股、永续债等其他金融工具基本情况

(2) 期末发行在外的优先股、永续债等金融工具变动情况表

单位：元

发行在外的 金融工 具	期初		本期增加		本期减少		期末	
	数量	账面价值	数量	账面价值	数量	账面价值	数量	账面价值

其他权益工具本期增减变动情况、变动原因说明，以及相关会计处理的依据：

其他说明：

## 55、资本公积

单位：元

项目	期初余额	本期增加	本期减少	期末余额
资本溢价（股本溢 价）	1,109,974,014.99			1,109,974,014.99
合计	1,109,974,014.99			1,109,974,014.99

其他说明，包括本期增减变动情况、变动原因说明：



## 56、库存股

单位：元

项目	期初余额	本期增加	本期减少	期末余额
----	------	------	------	------

其他说明，包括本期增减变动情况、变动原因说明：

## 57、其他综合收益

单位：元

项目	期初余额	本期发生额					期末余额
		本期所得税前发生额	减：前期计入其他综合收益当期转入损益	减：所得税费用	税后归属于母公司	税后归属于少数股东	
二、以后将重分类进损益的其他综合收益	504,450.74	691,741.65		51,600.00	640,141.65		1,144,592.39
可供出售金融资产公允价值变动损益	642,600.00	344,000.00		51,600.00	292,400.00		935,000.00
外币财务报表折算差额	-138,149.26	347,741.65			347,741.65		209,592.39
其他综合收益合计	504,450.74	691,741.65		51,600.00	640,141.65		1,144,592.39

其他说明，包括对现金流量套期损益的有效部分转为被套期项目初始确认金额调整：

## 58、专项储备

单位：元

项目	期初余额	本期增加	本期减少	期末余额
安全生产费	9,674,226.34	9,766,906.08	9,674,226.34	9,766,906.08
合计	9,674,226.34	9,766,906.08	9,674,226.34	9,766,906.08

其他说明，包括本期增减变动情况、变动原因说明：

根据财政部和安监总局《关于印发〈企业安全生产费用提取和使用管理办法〉的通知》的规定，计提和使用安全生产费用。

## 59、盈余公积

单位：元

项目	期初余额	本期增加	本期减少	期末余额
法定盈余公积	94,242,439.82	15,201,608.33		109,444,048.15
任意盈余公积	91,540,942.58	15,201,608.33		106,742,550.91
合计	185,783,382.40	30,403,216.66		216,186,599.06

盈余公积说明，包括本期增减变动情况、变动原因说明：

**60、未分配利润**

单位：元

项目	本期	上期
调整前上期末未分配利润	983,434,594.47	855,035,927.33
调整后期初未分配利润	983,434,594.47	855,035,927.33
加：本期归属于母公司所有者的净利润	245,902,250.65	227,003,692.66
减：提取法定盈余公积	15,201,608.33	13,293,512.76
提取任意盈余公积	15,201,608.33	13,293,512.76
应付普通股股利	80,020,000.00	72,018,000.00
期末未分配利润	1,118,913,628.46	983,434,594.47

调整期初未分配利润明细：

- 1)、由于《企业会计准则》及其相关新规定进行追溯调整，影响期初未分配利润 0.00 元。
- 2)、由于会计政策变更，影响期初未分配利润 0.00 元。
- 3)、由于重大会计差错更正，影响期初未分配利润 0.00 元。
- 4)、由于同一控制导致的合并范围变更，影响期初未分配利润 0.00 元。
- 5)、其他调整合计影响期初未分配利润 0.00 元。

**61、营业收入和营业成本**

单位：元

项目	本期发生额		上期发生额	
	收入	成本	收入	成本
主营业务	3,594,562,852.22	2,932,253,165.16	3,814,145,830.05	3,147,128,606.14
其他业务	182,009,021.24	181,678,214.74	173,872,057.81	154,696,118.63
合计	3,776,571,873.46	3,113,931,379.90	3,988,017,887.86	3,301,824,724.77

**62、营业税金及附加**

单位：元

项目	本期发生额	上期发生额
营业税	1,274,665.83	1,298,181.12
城市维护建设税	10,674,374.23	6,893,421.95
教育费附加	7,624,553.01	4,923,872.89
合计	19,573,593.07	13,115,475.96

其他说明：

**63、销售费用**

单位：元

项目	本期发生额	上期发生额
运费及装卸费	101,198,896.04	106,756,155.67
工资及福利	8,089,267.61	7,729,019.99
其他	5,165,457.99	4,163,012.30

代理费及佣金	3,900,131.29	14,520,268.09
差旅费	3,180,571.22	3,235,892.37
办公费	629,656.19	1,204,564.10
广告及展览费	280,300.00	1,136,732.20
合计	122,444,280.34	138,745,644.72

其他说明：

#### 64、管理费用

单位：元

项目	本期发生额	上期发生额
研究开发费	141,297,781.72	156,370,488.33
工资及福利费	28,509,440.32	33,207,425.62
五大保险	14,990,202.38	12,716,237.43
业务招待费	10,074,853.30	11,222,593.94
折旧	7,771,856.50	7,090,905.33
税金	7,551,255.01	6,763,201.85
修理费及其他	6,967,117.02	6,535,209.04
无形资产摊销	4,915,401.79	5,176,019.30
差旅费	2,670,325.08	3,138,625.85
职工住房公积金	2,695,820.50	2,340,451.00
运输费	2,199,876.85	2,125,250.56
咨询费	2,422,883.00	2,067,754.36
办公费	1,588,841.05	2,022,877.61
物料消耗	1,869,039.37	1,888,513.75
水电费	1,508,456.79	1,709,995.56
环保费用	3,003,063.40	1,591,606.24
工会、职教	1,399,091.29	1,269,560.62
保险费	707,783.49	254,839.95
合计	242,143,088.86	257,491,556.34

其他说明：

#### 65、财务费用

单位：元

项目	本期发生额	上期发生额
利息支出	1,480,301.99	3,674,339.97
减：利息收入	20,665,559.59	17,369,781.84
汇兑损失	-4,474,941.12	6,733,835.23
手续费	1,632,285.98	1,022,454.91
合计	-22,027,912.74	-5,939,151.73

其他说明：

**66、资产减值损失**

单位：元

项目	本期发生额	上期发生额
一、坏账损失	-10,745,206.72	15,441,516.71
二、存货跌价损失	16,144,047.91	15,233,922.16
合计	5,398,841.19	30,675,438.87

其他说明：

**67、公允价值变动收益**

单位：元

产生公允价值变动收益的来源	本期发生额	上期发生额

其他说明：

**68、投资收益**

单位：元

项目	本期发生额	上期发生额
处置长期股权投资产生的投资收益		10,589,106.55
可供出售金融资产在持有期间的投资收益	1,982,991.12	172,624.00
委托贷款利息收入	5,699,999.97	
合计	7,682,991.09	10,761,730.55

其他说明：

**69、营业外收入**

单位：元

项目	本期发生额	上期发生额	计入当期非经常性损益的金额
非流动资产处置利得合计	2,701,766.12	20,878.66	2,701,766.12
其中：固定资产处置利得	2,701,766.12	20,878.66	2,701,766.12
政府补助	11,919,600.00	22,952,100.00	11,919,600.00
罚款收入	615,185.90	303,000.00	615,185.90
其他	10,436.54	68,227.56	10,436.54
合计	15,246,988.56	23,344,206.22	

计入当期损益的政府补助：

单位：元

补助项目	本期发生金额	上期发生金额	与资产相关/与收益相关
2012 年促进外贸稳定增长增幅奖	80,000.00	744,000.00	与收益相关

出口信用保险扶持资金	120,900.00	256,000.00	与收益相关
财政局补贴	812,000.00	26,000.00	与收益相关
2012 年度市外经贸走出去拨款		240,000.00	与收益相关
有序用电奖励		100,000.00	与收益相关
金坛财政局投资奖励款		3,000,000.00	与收益相关
工业和信息化专项引导资金	800,000.00	208,000.00	与收益相关
常州市财政局节水办拨款	180,000.00	70,000.00	与收益相关
国际市场开拓展会补贴	135,600.00	51,100.00	与收益相关
技术改造项目补贴收入	40,000.00	14,780,000.00	与收益相关
金坛市财政局省级节水型企业创建补助资金		30,000.00	与收益相关
金坛市节约用水办公室奖金		90,000.00	与收益相关
金坛市财政局设备投资抵扣增值税奖励		82,000.00	与收益相关
金坛市财政局上台阶奖励		100,000.00	与收益相关
600℃~700℃超超临界发电机组优化内螺纹管的研发及产业化	5,000,000.00	2,000,000.00	与收益相关
节能补贴	3,600,000.00	100,000.00	与收益相关
区销售排名补贴		6,000.00	与收益相关
设备投资抵扣增值税奖励		1,069,000.00	与收益相关
专利奖励	9,100.00		与收益相关
工业企业转型升级	1,000,000.00		与收益相关
战略性新兴产业	30,000.00		与收益相关
质量卓越资助经费	100,000.00		与收益相关
研发机构建设	12,000.00		与收益相关
合计	11,919,600.00	22,952,100.00	--

其他说明：

## 70、营业外支出

单位：元

项目	本期发生额	上期发生额	计入当期非经常性损益的金额
非流动资产处置损失合计	2,318,559.72	203,924.79	2,318,559.72
其中：固定资产处置损	2,318,559.72	203,924.79	2,318,559.72

失			
对外捐赠	70,000.00	1,070,000.00	70,000.00
其他	218,177.36	20,444.75	218,177.36
合计	2,606,737.08	1,294,369.54	

其他说明：

## 71、所得税费用

### (1) 所得税费用表

单位：元

项目	本期发生额	上期发生额
当期所得税费用	30,796,354.72	28,390,810.26
递延所得税费用	1,925,642.12	-2,634,576.48
合计	32,721,996.84	25,756,233.78

### (2) 会计利润与所得税费用调整过程

单位：元

项目	本期发生额
利润总额	315,431,845.41
按法定/适用税率计算的所得税费用	47,314,776.81
子公司适用不同税率的影响	1,612,571.82
调整以前期间所得税的影响	-17,217,015.77
不可抵扣的成本、费用和损失的影响	1,011,663.98
递延所得税费用	1,925,642.12
所得税费用	32,721,996.84

其他说明

## 72、其他综合收益

详见附注 57。

## 73、现金流量表项目

### (1) 收到的其他与经营活动有关的现金

单位：元

项目	本期发生额	上期发生额
利息收入	19,263,759.59	17,369,781.84
补贴收入	11,919,600.00	22,952,100.00
保证金		2,810,000.00
其他	342,202.16	187,053.39
合计	31,525,561.75	43,318,935.23

收到的其他与经营活动有关的现金说明：

(2) 支付的其他与经营活动有关的现金

单位：元

项目	本期发生额	上期发生额
管理及销售费用中列支	177,491,514.10	182,214,187.90
营业外支出中列支	253,501.00	1,070,000.00
银行手续费	1,155,233.25	1,022,454.91
保证金	578,000.00	
合计	179,478,248.35	184,306,642.81

支付的其他与经营活动有关的现金说明：

(3) 收到的其他与投资活动有关的现金

单位：元

项目	本期发生额	上期发生额

收到的其他与投资活动有关的现金说明：

(4) 支付的其他与投资活动有关的现金

单位：元

项目	本期发生额	上期发生额

支付的其他与投资活动有关的现金说明：

(5) 收到的其他与筹资活动有关的现金

单位：元

项目	本期发生额	上期发生额

收到的其他与筹资活动有关的现金说明：

(6) 支付的其他与筹资活动有关的现金

单位：元

项目	本期发生额	上期发生额

支付的其他与筹资活动有关的现金说明：

74、现金流量表补充资料

(1) 现金流量表补充资料

单位：元

补充资料	本期金额	上期金额
1. 将净利润调节为经营活动现金	--	--

流量：		
净利润	282,709,848.57	259,159,532.38
加：资产减值准备	5,398,841.19	30,675,438.87
固定资产折旧、油气资产折耗、生产性生物资产折旧	139,848,795.02	94,880,581.94
无形资产摊销	4,915,401.79	5,176,019.30
处置固定资产、无形资产和其他长期资产的损失（收益以“-”号填列）	-383,206.40	183,046.13
财务费用（收益以“-”号填列）	1,480,301.99	3,674,339.97
投资损失（收益以“-”号填列）	-7,682,991.09	-10,761,730.55
递延所得税资产减少（增加以“-”号填列）	1,925,646.01	-2,536,489.98
递延所得税负债增加（减少以“-”号填列）	51,596.11	-86,986.50
存货的减少（增加以“-”号填列）	134,619,402.33	-180,767,637.40
经营性应收项目的减少（增加以“-”号填列）	241,999,396.71	-168,819,255.86
经营性应付项目的增加（减少以“-”号填列）	113,463,783.05	188,648,404.91
经营活动产生的现金流量净额	918,346,815.28	219,425,263.21
2. 不涉及现金收支的重大投资和筹资活动：	--	--
3. 现金及现金等价物净变动情况：	--	--
现金的期末余额	523,805,345.30	272,800,110.83
减：现金的期初余额	272,800,110.83	414,160,836.94
现金及现金等价物净增加额	251,005,234.47	-141,360,726.11

## (2) 本期支付的取得子公司的现金净额

单位：元

	金额
其中：	--
其中：	--
其中：	--

其他说明：

## (3) 本期收到的处置子公司的现金净额

单位：元

	金额
其中：	--
其中：	--



其中：	--
-----	----

其他说明：

#### (4) 现金和现金等价物的构成

单位：元

项目	期末余额	期初余额
一、现金	523,805,345.30	272,800,110.83
其中：库存现金	63,579.89	126,679.60
可随时用于支付的银行存款	523,628,627.52	272,560,639.60
可随时用于支付的其他货币资金	113,137.89	112,791.63
三、期末现金及现金等价物余额	523,805,345.30	272,800,110.83

其他说明：

#### 75、所有者权益变动表项目注释

说明对上年期末余额进行调整的“其他”项目名称及调整金额等事项：

#### 76、所有权或使用权受到限制的资产

单位：元

项目	期末账面价值	受限原因
货币资金	148,049,864.73	质押用于开立信用证等
合计	148,049,864.73	--

其他说明：

#### 77、外币货币性项目

##### (1) 外币货币性项目

单位：元

项目	期末外币余额	折算汇率	期末折算人民币余额
其中：美元	1,562,617.03	6.1190	9,561,653.61
欧元	349,280.00	0.78887	275,536.51
其中：美元	13,367,993.54	6.1190	81,798,752.47
预收账款			
其中：美元	4,382,806.03	6.1190	26,818,390.10

其他说明：

(2) 境外经营实体说明，包括对于重要的境外经营实体，应披露其境外主要经营地、记账本位币及选择依据，记账本位币发生变化的还应披露原因。

适用  不适用

企业名称	经营地址	受限原因
常宝国际控股有限公司	香港	港币

## 77、套期

## 78、其他

# 八、合并范围的变更

## 1、非同一控制下企业合并

### (1) 本期发生的非同一控制下企业合并

单位：元

被购买方名称	股权取得时点	股权取得成本	股权取得比例	股权取得方式	购买日	购买日的确定依据	购买日至期末被购买方的收入	购买日至期末被购买方的净利润

注：分步实现企业合并并且在本期取得控制权的交易，应分别说明前期和本期取得股权的时点、成本、比例及方式。

其他说明：

### (2) 合并成本及商誉

合并成本公允价值的确定方法、或有对价及其变动的说明：

大额商誉形成的主要原因：

其他说明：

### (3) 被购买方于购买日可辨认资产、负债

可辨认资产、负债公允价值的确定方法：

企业合并中承担的被购买方的或有负债：

其他说明：

### (4) 购买日之前持有的股权按照公允价值重新计量产生的利得或损失

是否存在通过多次交易分步实现企业合并并且在报告期内取得控制权的交易

是  否

(5) 购买日或合并当期期末无法合理确定合并对价或被购买方可辨认资产、负债公允价值的相关说明

(6) 其他说明

## 2、同一控制下企业合并

(1) 本期发生的同一控制下企业合并

单位：元

被合并方名称	企业合并中取得的权益比例	构成同一控制下企业合并的依据	合并日	合并日的确定依据	合并当期期初至合并日被合并方的收入	合并当期期初至合并日被合并方的净利润	比较期间被合并方的收入	比较期间被合并方的净利润

其他说明：

(2) 合并成本

或有对价及其变动的说明：

其他说明：

(3) 合并日被合并方资产、负债的账面价值

企业合并中承担的被合并方的或有负债：

其他说明：

## 3、反向购买

交易基本信息、交易构成反向购买的依据、上市公司保留的资产、负债是否构成业务及其依据、合并成本的确定、按照权益性交易处理时调整权益的金额及其计算：

## 4、处置子公司

是否存在单次处置对子公司投资即丧失控制权的情形

是  否

是否存在通过多次交易分步处置对子公司投资且在本期丧失控制权的情形

是  否

## 5、其他原因的合并范围变动

说明其他原因导致的合并范围变动（如，新设子公司、清算子公司等）及其相关情况：

## 6、其他

## 九、在其他主体中的权益

## 1、在子公司中的权益

## (1) 企业集团的构成

子公司名称	主要经营地	注册地	业务性质	持股比例		取得方式
				直接	间接	
常州常宝精特钢管有限公司	常州	常州	钢管的生产与销售	60.00%		设立
常州常宝钢管设备检修有限公司	常州	常州	钢管设备检修	100.00%		同一控制下企业合并
江苏常宝普莱森钢管有限公司	常州	常州	新型合金管材、钢管的销售	100.00%		非同一控制下企业合并
常州常宝精特能源管材有限公司	常州	常州	钢管的生产与销售	100.00%		设立
常宝国际控股有限公司	香港	香港	进出口贸易	100.00%		设立
江苏常宝钢管销售有限公司	常州	常州	钢材、钢管的销售	100.00%		设立

在子公司的持股比例不同于表决权比例的说明：

持有半数或以下表决权但仍控制被投资单位、以及持有半数以上表决权但不控制被投资单位的依据：

对于纳入合并范围的重要的结构化主体，控制的依据：

确定公司是代理人还是委托人的依据：

其他说明：

## (2) 重要的非全资子公司

单位：元

子公司名称	少数股东持股比例	本期归属于少数股东的损益	本期向少数股东宣告分派的股利	期末少数股东权益余额
常州常宝精特钢管有限公司	40.00%	36,807,597.92	14,400,000.00	208,193,686.00

子公司少数股东的持股比例不同于表决权比例的说明：

其他说明：

## (3) 重要非全资子公司的主要财务信息

单位：元

子公司名称	期末余额						期初余额					
	流动资产	非流动资产	资产合计	流动负债	非流动负债	负债合计	流动资产	非流动资产	资产合计	流动负债	非流动负债	负债合计

单位：元

子公司名称	本期发生额				上期发生额			
	营业收入	净利润	综合收益总额	经营活动现金流量	营业收入	净利润	综合收益总额	经营活动现金流量

其他说明：

## (4) 使用企业集团资产和清偿企业集团债务的重大限制

## (5) 向纳入合并财务报表范围的结构化主体提供的财务支持或其他支持

其他说明：

## 2、在子公司的所有者权益份额发生变化且仍控制子公司的交易

## (1) 在子公司所有者权益份额发生变化的情况说明

## (2) 交易对于少数股东权益及归属于母公司所有者权益的影响

其他说明

## 3、在合营安排或联营企业中的权益

## (1) 重要的合营企业或联营企业

合营企业或联营企业名称	主要经营地	注册地	业务性质	持股比例		对合营企业或联营企业投资的会计处理方法
				直接	间接	

在合营企业或联营企业的持股比例不同于表决权比例的说明：

持有 20%以下表决权但具有重大影响，或者持有 20%或以上表决权但不具有重大影响的依据：

## (2) 重要合营企业的主要财务信息

其他说明

## (3) 重要联营企业的主要财务信息

其他说明

**(4) 不重要的合营企业和联营企业的汇总财务信息**

单位：元

	期末余额/本期发生额	期初余额/上期发生额
合营企业：	--	--
下列各项按持股比例计算的合计数	--	--
联营企业：	--	--
下列各项按持股比例计算的合计数	--	--

其他说明

**(5) 合营企业或联营企业向本公司转移资金的能力存在重大限制的说明****(6) 合营企业或联营企业发生的超额亏损**

单位：元

合营企业或联营企业名称	累积未确认前期累计认的损失	本期未确认的损失（或本期分享的净利润）	本期末累积未确认的损失

其他说明

**(7) 与合营企业投资相关的未确认承诺****(8) 与合营企业或联营企业投资相关的或有负债****4、重要的共同经营**

共同经营名称	主要经营地	注册地	业务性质	持股比例/享有的份额	
				直接	间接

在共同经营中的持股比例或享有的份额不同于表决权比例的说明：

共同经营为单独主体的，分类为共同经营的依据：

其他说明

**5、在未纳入合并财务报表范围的结构化主体中的权益**

未纳入合并财务报表范围的结构化主体的相关说明：

**6、其他****十、与金融工具相关的风险**

本公司的主要金融工具包括应收账款、应付账款等，各项金融工具的详细情况说明见本附注三相关项目。与这些金融工具有关的风险，以及本公司为降低这些风险所采取的风险管理政策如下所述。本公司管理层对这些风险敞口进行管理和监控以确保将上述风险控制在限定的范围之内。

本公司采用敏感性分析技术分析风险变量的合理、可能变化对当期损益或股东权益可能产生的影响。由于任何风险变量很少孤立地发生变化，而变量之间存在的相关性对某一风险变量的变化的最终影响金额将产生重大作用，因此下述内容是在假设每一变量的变化是在独立的情况下进行的。

#### (一)、风险管理目标和政策

本公司从事风险管理的目标是在风险和收益之间取得适当的平衡，将风险对本公司经营业绩的负面影响降低到最低水平，使股东及其其他权益投资者的利益最大化。基于该风险管理目标，本公司风险管理的基本策略是确定和分析本公司所面临的各种风险，建立适当的风险承受底线和进行风险管理，并及时可靠地对各种风险进行监督，将风险控制在限定的范围之内。

##### 1、市场风险

###### (1) 外汇风险

无

###### (2) 利率风险

因公司无借款，故无利率风险。

###### (3) 其他价格风险

无

##### 2、信用风险

2014年12月31日，可能引起本公司财务损失的最大信用风险敞口主要来自于合同另一方未能履行义务而导致本公司金融资产产生的损失。

为降低信用风险，本公司成立了一个小组负责确定信用额度、进行信用审批，并执行其他监控程序以确保采取必要的措施回收过期债权。此外，本公司于每个资产负债表日审核每一单项应收款的回收情况，以确保就无法回收的款项计提充分的坏账准备。因此，本公司管理层认为本公司所承担的信用风险已经大为降低。

##### 3、流动风险

流动风险，是指企业在履行以交付现金或其他金融资产的方式结算的义务时发生资金短缺的风险。本公司的政策是确保拥有充足的现金以偿还到期债务。流动性风险由本公司的财务部门集中控制。财务部门通过监控现金余额、可随时变现的有价证券以及对未来12个月现金流量的滚动预测，确保公司在所有合理预测的情况下拥有充足的资金偿还债务。

## 十一、公允价值的披露

### 1、以公允价值计量的资产和负债的期末公允价值

单位：元

项目	期末公允价值			
	第一层次公允价值计量	第二层次公允价值计量	第三层次公允价值计量	合计
一、持续的公允价值计量	--	--	--	--
二、非持续的公允价值计量	--	--	--	--

- 2、持续和非持续第一层次公允价值计量项目市价的确定依据
- 3、持续和非持续第二层次公允价值计量项目，采用的估值技术和重要参数的定性及定量信息
- 4、持续和非持续第三层次公允价值计量项目，采用的估值技术和重要参数的定性及定量信息
- 5、持续的第三层次公允价值计量项目，期初与期末账面价值间的调节信息及不可观察参数敏感性分析
- 6、持续的公允价值计量项目，本期内发生各层级之间转换的，转换的原因及确定转换时点的政策
- 7、本期内发生的估值技术变更及变更原因
- 8、不以公允价值计量的金融资产和金融负债的公允价值情况
- 9、其他

## 十二、关联方及关联交易

### 1、本企业的母公司情况

母公司名称	注册地	业务性质	注册资本	母公司对本企业的持股比例	母公司对本企业的表决权比例
江苏常宝投资发展有限公司	常州	对实业的投资与管理	12000 万元	12.00%	12.00%

本企业的母公司情况的说明

本企业最终控制方是曹坚

本企业最终控制方是曹坚。

其他说明：

### 2、本企业的子公司情况

本企业子公司的情况详见附注七。

### 3、本企业合营和联营企业情况

本企业重要的合营或联营企业详见附注。

本期与本公司发生关联方交易，或前期与本公司发生关联方交易形成余额的其他合营或联营企业情况如下：

合营或联营企业名称	与本企业关系
-----------	--------

其他说明



## 4、其他关联方情况

其他关联方名称	其他关联方与本企业关系
其他说明	

## 5、关联交易情况

## (1) 购销商品、提供和接受劳务的关联交易

采购商品/接受劳务情况表

单位：元

关联方	关联交易内容	本期发生额	上期发生额
出售商品/提供劳务情况表			

单位：元

关联方	关联交易内容	本期发生额	上期发生额
购销商品、提供和接受劳务的关联交易说明			

## (2) 关联受托管理/承包及委托管理/出包情况

本公司受托管理/承包情况表：

单位：元

委托方/出包方名称	受托方/承包方名称	受托/承包资产类型	受托/承包起始日	受托/承包终止日	托管收益/承包收益定价依据	本期确认的托管收益/承包收益
关联托管/承包情况说明						

本公司委托管理/出包情况表：

单位：元

委托方/出包方名称	受托方/承包方名称	委托/出包资产类型	委托/出包起始日	委托/出包终止日	托管费/出包费定价依据	本期确认的托管费/出包费
关联管理/出包情况说明						

## (3) 关联租赁情况

本公司作为出租方：

单位：元

承租方名称	租赁资产种类	本期确认的租赁收入	上期确认的租赁收入
本公司作为承租方：			

单位：元

出租方名称	租赁资产种类	本期确认的租赁费	上期确认的租赁费
关联租赁情况说明			

**(4) 关联担保情况**

本公司作为担保方

单位：元

被担保方	担保金额	担保起始日	担保到期日	担保是否已经履行完毕

本公司作为被担保方

单位：元

担保方	担保金额	担保起始日	担保到期日	担保是否已经履行完毕

关联担保情况说明

**(5) 关联方资金拆借**

单位：元

关联方	拆借金额	起始日	到期日	说明
拆入				
拆出				

**(6) 关联方资产转让、债务重组情况**

单位：元

关联方	关联交易内容	本期发生额	上期发生额

**(7) 关键管理人员报酬**

单位：元

项目	本期发生额	上期发生额
关键管理人员报酬	3,835,167.00	3,864,800.00

**(8) 其他关联交易****6、关联方应收应付款项****(1) 应收项目**

单位：元

项目名称	关联方	期末余额		期初余额	
		账面余额	坏账准备	账面余额	坏账准备
其他应收款	江苏常宝投资发展有限公司			55,252,900.00	2,762,645.00

## (2) 应付项目

单位：元

项目名称	关联方	期末账面余额	期初账面余额
------	-----	--------	--------

## 7、关联方承诺

## 8、其他

## 十三、股份支付

## 1、股份支付总体情况

适用  不适用

## 2、以权益结算的股份支付情况

适用  不适用

## 3、以现金结算的股份支付情况

适用  不适用

## 4、股份支付的修改、终止情况

## 5、其他

## 十四、承诺及或有事项

## 1、重要承诺事项

资产负债表日存在的重要承诺

## 2、或有事项

## (1) 资产负债表日存在的重要或有事项

## (2) 公司没有需要披露的重要或有事项，也应予以说明

公司不存在需要披露的重要或有事项。

## 3、其他

## 十五、资产负债表日后事项

## 1、重要的非调整事项

单位：元

项目	内容	对财务状况和经营成果的影响数	无法估计影响数的原因

## 2、利润分配情况

单位：元

## 3、销售退回

## 4、其他资产负债表日后事项说明

## 十六、其他重要事项

## 1、前期会计差错更正

## (1) 追溯重述法

单位：元

会计差错更正的内容	处理程序	受影响的各个比较期间 报表项目名称	累积影响数

## (2) 未来适用法

会计差错更正的内容	批准程序	采用未来适用法的原因

## 2、债务重组

## 3、资产置换

## (1) 非货币性资产交换

## (2) 其他资产置换

## 4、年金计划

## 5、终止经营

单位：元

项目	收入	费用	利润总额	所得税费用	净利润	归属于母公司所有者的终止经营利润
----	----	----	------	-------	-----	------------------

其他说明

## 6、分部信息

(1) 报告分部的确定依据与会计政策

(2) 报告分部的财务信息

(3) 公司无报告分部的，或者不能披露各报告分部的资产总额和负债总额的，应说明原因。

(4) 其他说明

## 7、其他对投资者决策有影响的重要交易和事项

## 8、其他

## 十七、母公司财务报表主要项目注释

### 1、应收账款

(1) 应收账款分类披露

单位：元

类别	期末余额					期初余额				
	账面余额		坏账准备		账面价值	账面余额		坏账准备		账面价值
	金额	比例	金额	计提比例		金额	比例	金额	计提比例	
按信用风险特征组合计提坏账准备的应收账款	167,222,170.41	100.00%	6,828,145.19	4.08%	160,394,025.22	398,460,211.45	100.00%	20,148,432.24	5.06%	378,311,779.21
合计	167,222,170.41	100.00%	6,828,145.19	4.08%	160,394,025.22	398,460,211.45	100.00%	20,148,432.24	5.06%	378,311,779.21

期末单项金额重大并单项计提坏账准备的应收账款：

适用  不适用

组合中，按账龄分析法计提坏账准备的应收账款：

适用  不适用

单位：元

账龄	期末余额		
	应收账款	坏账准备	计提比例
1 年以内分项			
1 年以内	161,638,744.09	6,218,652.99	5.00%
1 年以内小计	161,638,744.09	6,218,652.99	5.00%
1 至 2 年	5,188,135.36	518,813.54	10.00%
2 至 3 年	279,086.30	55,817.26	20.00%
3 年以上	116,204.66	34,861.40	
3 至 4 年	116,204.66	34,861.40	30.00%
4 至 5 年			60.00%
5 年以上			100.00%
合计	167,222,170.41	6,828,145.19	

确定该组合依据的说明：

确定该组合依据的说明：已单独计提减值准备的应收账款除外，公司根据以前年度与之相同或类似的，按账龄段划分的具有类似信用风险特征的应收账款组合的实际损失率为基础，结合现时情况分析确定坏账准备计提的比例。

对合并范围内子公司的应收账款，不计提坏账准备。

组合中，采用余额百分比法计提坏账准备的应收账款：

适用  不适用

组合中，采用其他方法计提坏账准备的应收账款：

## (2) 本期计提、收回或转回的坏账准备情况

本期计提坏账准备金额 0.00 元；本期收回或转回坏账准备金额 13,320,287.05 元。

其中本期坏账准备收回或转回金额重要的：

单位：元

单位名称	收回或转回金额	收回方式

## (3) 本期实际核销的应收账款情况

单位：元

项目	核销金额

其中重要的应收账款核销情况：

单位：元

单位名称	应收账款性质	核销金额	核销原因	履行的核销程序	款项是否由关联交易产生

应收账款核销说明：

## (4) 按欠款方归集的期末余额前五名的应收账款情况

本公司本年按欠款方归集的年末余额前五名应收账款汇总金额为117,775,791.00元，占应收账款期末余额合计数的比例为70.43%，相应计提的坏账准备年末余额汇总金额为4,185,575.11元。

## (5) 因金融资产转移而终止确认的应收账款

## (6) 转移应收账款且继续涉入形成的资产、负债金额

其他说明：

## 2、其他应收款

## (1) 其他应收款分类披露

单位：元

类别	期末余额					期初余额				
	账面余额		坏账准备		账面价值	账面余额		坏账准备		账面价值
	金额	比例	金额	计提比例		金额	比例	金额	计提比例	
按信用风险特征组合计提坏账准备的其他应收款	1,816,693.24	100.00%	92,299.66	5.08%	1,724,393.58	55,707.049.68	100.00%	2,792,149.44	5.01%	52,914,900.24
合计	1,816,693.24	100.00%	92,299.66	5.08%	1,724,393.58	55,707.049.68	100.00%	2,792,149.44	5.01%	52,914,900.24

期末单项金额重大并单项计提坏账准备的其他应收款：

 适用  不适用

组合中，按账龄分析法计提坏账准备的其他应收款：

 适用  不适用

单位：元

账龄	期末余额		
	其他应收款	坏账准备	计提比例
1 年以内分项			
1 年以内	1,808,593.24	90,429.66	5.00%
1 年以内小计	1,808,593.24	90,429.66	5.00%
1 至 2 年	1,500.00	150.00	10.00%
2 至 3 年	5,600.00	1,120.00	20.00%
3 年以上	1,000.00	600.00	
3 至 4 年			30.00%
4 至 5 年	1,000.00	600.00	60.00%
5 年以上			100.00%
合计	1,816,693.24	92,299.66	

确定该组合依据的说明：

确定该组合依据的说明：已单独计提减值准备的其他应收款除外，公司根据以前年度与之相同或类

似的，按账龄段划分的具有类似信用风险特征的其他应收款组合的实际损失率为基础，结合现时情况分析确定坏账准备计提的比例。

组合中，采用余额百分比法计提坏账准备的其他应收款：

适用  不适用

组合中，采用其他方法计提坏账准备的其他应收款：

适用  不适用

## (2) 本期计提、收回或转回的坏账准备情况

本期计提坏账准备金额 0.00 元；本期收回或转回坏账准备金额 2,699,849.78 元。

其中本期坏账准备转回或收回金额重要的：

单位：元

单位名称	转回或收回金额	收回方式

## (3) 本期实际核销的其他应收款情况

单位：元

项目	核销金额

其中重要的其他应收款核销情况：

单位：元

单位名称	其他应收款性质	核销金额	核销原因	履行的核销程序	款项是否由关联交易产生

其他应收款核销说明：

## (4) 其他应收款按款项性质分类情况

单位：元

款项性质	期末账面余额	期初账面余额
备用金	1,210,093.24	137,761.61
保证金及押金	600,000.00	201,500.00
单位往来		55,252,900.00
其他	6,600.00	114,888.07
合计	1,816,693.24	55,707,049.68

## (5) 按欠款方归集的期末余额前五名的其他应收款情况

单位：元

单位名称	款项的性质	期末余额	账龄	占其他应收款期末余额合计数的比例	坏账准备期末余额
备用金	备用金	1,210,093.24	1 年以内 1,208,593.24 1-2 年 1,500.00	66.10%	60,579.66



大庆油田物资招标公司	保证金及押金	350,000.00	1 年以内	19.27%	17,500.00
陕西延长石油(集团)有限责任公司	保证金及押金	100,000.00	1 年以内	5.50%	5,000.00
上海铁路局南京货运中心常州站	保证金及押金	100,000.00	1 年以内	5.50%	5,000.00
中石油煤层气有限责任公司	保证金及押金	50,000.00	1 年以内	2.75%	2,500.00
合计	--	1,810,093.24	--	99.64%	90,579.66

## (6) 涉及政府补助的应收款项

单位：元

单位名称	政府补助项目名称	期末余额	期末账龄	预计收取的时间、金额及依据

## (7) 因金融资产转移而终止确认的其他应收款

## (8) 转移其他应收款且继续涉入形成的资产、负债金额

其他说明：

## 3、长期股权投资

单位：元

项目	期末余额			期初余额		
	账面余额	减值准备	账面价值	账面余额	减值准备	账面价值
对子公司投资	839,497,878.91		839,497,878.91	821,027,002.57		821,027,002.57
合计	839,497,878.91		839,497,878.91	821,027,002.57		821,027,002.57

## (1) 对子公司投资

单位：元

被投资单位	期初余额	本期增加	本期减少	期末余额	本期计提减值准备	减值准备期末余额
常州常宝精特钢管有限公司	18,000,000.00			18,000,000.00		
常州常宝钢管设备检修	7,301,225.85			7,301,225.85		

有限公司					
江苏常宝普莱森钢管有限公司	122,085,335.00			122,085,335.00	
常州常宝精特能源管材有限公司	628,002,300.00			628,002,300.00	
常宝国际控股有限公司	40,638,141.72	18,470,876.34		59,109,018.06	
江苏常宝钢管销售有限公司	5,000,000.00			5,000,000.00	
合计	821,027,002.57	18,470,876.34		839,497,878.91	

## (2) 对联营、合营企业投资

单位：元

投资单位	期初余额	本期增减变动								期末余额	减值准备期末余额
		追加投资	减少投资	权益法下确认的投资损益	其他综合收益调整	其他权益变动	宣告发放现金股利或利润	计提减值准备	其他		
一、合营企业											
二、联营企业											

## (3) 其他说明

## 4、营业收入和营业成本

单位：元

项目	本期发生额		上期发生额	
	收入	成本	收入	成本
主营业务	2,024,515,006.49	1,717,376,892.90	2,693,991,348.45	2,339,689,009.38
其他业务	87,640,702.81	85,435,003.39	114,461,689.60	99,201,417.37
合计	2,112,155,709.30	1,802,811,896.29	2,808,453,038.05	2,438,890,426.75

其他说明：

## 5、投资收益

单位：元

项目	本期发生额	上期发生额
----	-------	-------

成本法核算的长期股权投资收益	21,600,000.00	18,000,000.00
处置长期股权投资产生的投资收益		2,755,400.00
可供出售金融资产在持有期间的投资收益	5,787,217.55	163,656.00
合计	27,387,217.55	20,919,056.00

## 6、其他

### 十八、补充资料

#### 1、当期非经常性损益明细表

适用  不适用

单位：元

项目	金额	说明
非流动资产处置损益	383,206.40	
计入当期损益的政府补助（与企业业务密切相关，按照国家统一标准定额或定量享受的政府补助除外）	11,919,600.00	
除同公司正常经营业务相关的有效套期保值业务外，持有交易性金融资产、交易性金融负债产生的公允价值变动损益，以及处置交易性金融资产、交易性金融负债和可供出售金融资产取得的投资收益	1,806,367.12	
对外委托贷款取得的损益	5,699,999.97	
除上述各项之外的其他营业外收入和支出	337,445.08	
减：所得税影响额	3,094,850.66	
少数股东权益影响额	2,609,839.79	
合计	14,441,928.12	--

对公司根据《公开发行证券的公司信息披露解释性公告第 1 号——非经常性损益》定义界定的非经常性损益项目，以及把《公开发行证券的公司信息披露解释性公告第 1 号——非经常性损益》中列举的非经常性损益项目界定为经常性损益的项目，应说明原因。

适用  不适用

#### 2、净资产收益率及每股收益

报告期利润	加权平均净资产收益率	每股收益	
		基本每股收益（元/股）	稀释每股收益（元/股）
归属于公司普通股股东的净利润	8.87%	0.61	0.61

扣除非经常性损益后归属于公司普通股股东的净利润	8.35%	0.58	0.58
-------------------------	-------	------	------

### 3、境内外会计准则下会计数据差异

#### (1) 同时按照国际会计准则与按中国会计准则披露的财务报告中净利润和净资产差异情况

适用  不适用

#### (2) 同时按照境外会计准则与按中国会计准则披露的财务报告中净利润和净资产差异情况

适用  不适用

(3) 境内外会计准则下会计数据差异原因说明，对已经境外审计机构审计的数据进行差异调节的，应注明该境外机构的名称

### 4、会计政策变更相关补充资料

适用  不适用

公司根据财政部 2014 年发布的《企业会计准则第 2 号——长期股权投资》等八项会计准则变更了相关会计政策并对比较财务报表进行了追溯重述，重述后的 2013 年 1 月 1 日、2013 年 12 月 31 日合并资产负债表如下：

单位：元

项目	2013 年 1 月 1 日	2013 年 12 月 31 日	2014 年 12 月 31 日
流动资产：			
货币资金	624,207,859.50	429,810,914.86	671,855,210.03
应收票据	149,264,660.71	144,853,525.07	171,978,117.60
应收账款	365,659,599.59	616,628,627.70	452,721,786.11
预付款项	178,397,009.01	136,368,109.86	43,611,541.51
其他应收款	5,258,893.51	54,702,564.24	9,349,654.76
存货	650,113,563.81	816,058,338.83	681,517,284.86
其他流动资产	69,406,051.95	79,173,417.46	334,579,368.13
流动资产合计	2,042,307,638.08	2,277,595,498.02	2,365,612,963.00
非流动资产：			
可供出售金融资产	2,499,800.00	2,573,800.00	162,917,800.00
固定资产	753,166,928.83	1,079,641,776.11	1,246,449,043.28
在建工程	362,422,919.76	172,059,000.18	42,654,714.95
无形资产	193,894,595.78	148,701,042.75	147,072,301.34
商誉	9,597,262.70	9,597,262.70	9,597,262.70
递延所得税资产	5,399,667.05	7,936,157.03	6,010,511.02
非流动资产合计	1,326,981,174.12	1,420,509,038.77	1,614,701,633.29
资产总计	3,369,288,812.20	3,698,104,536.79	3,980,314,596.29

流动负债：			
短期借款	50,000,000.00	20,000,000.00	
应付票据	300,665,941.12	369,766,592.84	574,697,368.58
应付账款	229,370,145.39	339,688,078.66	241,851,203.73
预收款项	47,392,256.38	38,760,369.53	53,058,972.22
应付职工薪酬	22,837.60	28,094.10	6,050,228.26
应交税费	14,009,264.73	17,462,100.22	24,179,499.26
其他应付款	18,341,585.42	18,152,552.53	16,032,897.26
流动负债合计	659,802,030.64	803,857,787.88	915,870,169.31
非流动负债：			
长期借款	18,876,588.00	18,876,588.00	
递延所得税负债	200,390.39	113,403.89	165,000.00
非流动负债合计	19,076,978.39	18,989,991.89	165,000.00
负债合计	678,879,009.03	822,847,779.77	916,035,169.31
所有者权益：			
股本	400,100,000.00	400,100,000.00	400,100,000.00
资本公积	1,109,974,014.99	1,109,974,014.99	1,109,974,014.99
其他综合收益	473,255.61	504,450.74	1,144,592.39
专项储备		9,674,226.34	9,766,906.08
盈余公积	159,196,356.88	185,783,382.40	216,186,599.06
未分配利润	855,035,927.33	983,434,594.47	1,118,913,628.46
归属于母公司所有者 权益合计	2,524,779,554.81	2,689,470,668.94	2,856,085,740.98
少数股东权益	165,630,248.36	185,786,088.08	208,193,686.00
所有者权益合计	2,690,409,803.17	2,875,256,757.02	3,064,279,426.98
负债和所有者权益总 计	3,369,288,812.20	3,698,104,536.79	3,980,314,596.29

## 5、其他

## 第十二节 备查文件目录

- 一、载有公司董事长曹坚先生签名的2014年年度报告正本
- 二、载有法定代表人、主管会计工作负责人、会计机构负责人签名并盖章的会计报表
- 三、载有江苏公证天业会计师事务所盖章、注册会计师亲笔签字并盖章的审计报告原件
- 四、报告期内在中国证监会指定报纸上公开披露过的所有公司文件的正本及公告的原稿

江苏常宝钢管股份有限公司董事会

董事长：

2015年3月25日