

浙江盾安人工环境股份有限公司

2014 年年度报告

2015 年 03 月

第一节 重要提示、目录和释义

本公司董事会、监事会及董事、监事、高级管理人员保证年度报告内容的真实、准确、完整，不存在虚假记载、误导性陈述或重大遗漏，并承担个别和连带的法律责任。

所有董事均已出席了审议本报告的董事会会议。

公司计划不派发现金红利，不送红股，不以公积金转增股本。

公司负责人葛亚飞、主管会计工作负责人徐燕高及会计机构负责人(会计主管人员)吴平湖声明：保证年度报告中财务报告的真实、准确、完整。

目录

2014 年度报告.....	2
第一节 重要提示、目录和释义.....	7
第二节 公司简介.....	9
第三节 会计数据和财务指标摘要.....	11
第四节 董事会报告.....	35
第五节 重要事项.....	59
第六节 股份变动及股东情况.....	66
第七节 优先股相关情况.....	66
第八节 董事、监事、高级管理人员和员工情况.....	67
第九节 公司治理.....	75
第十节 内部控制.....	84
第十一节 财务报告.....	86
第十二节 备查文件目录.....	207

释义

释义项	指	释义内容
本公司、公司、盾安环境	指	浙江盾安人工环境股份有限公司
盾安集团	指	盾安控股集团有限公司
盾安精工	指	浙江盾安精工集团有限公司
海螺型材	指	芜湖海螺型材科技股份有限公司
盾安禾田	指	浙江盾安禾田金属有限公司
芜湖中元	指	盾安(芜湖)中元自控有限公司
杭州赛富特	指	杭州赛富特设备有限公司
安徽华海	指	安徽华海金属有限公司
热工科技	指	浙江盾安热工科技有限公司
美国精工	指	盾安精工(美国)有限公司
重庆华超	指	重庆华超金属有限公司
南昌中昊	指	南昌中昊机械有限公司
珠海华宇	指	珠海华宇金属有限公司
大通宝富	指	南通大通宝富风机有限公司
盾安机械	指	浙江盾安机械有限公司
江苏大通	指	江苏大通风机股份有限公司
上海风神	指	上海风神环境设备工程有限公司
盾安泰国	指	盾安金属(泰国)有限公司
太原炬能	指	太原炬能再生能源供热有限公司
盾安节能	指	盾安(天津)节能系统有限公司
泰安项目	指	华能泰安众泰发电有限公司冷凝热利用项目
武安项目	指	武安顶峰热电有限公司冷凝热回收项目
云宁项目	指	云宁热电有限公司冷凝热回收项目
霍州项目	指	国电霍州发电厂冷凝热综合利用合作项目
永济项目	指	永济市冷凝热利用及供热管网 BOT 工程项目
庆云项目	指	山东省庆云县可再生能源供热项目
定州项目	指	定州市可再生能源城市集中供热项目
宁河项目	指	宁河县城及周边地区投资建设再生能源供热(冷)系统项目
大丰项目	指	大丰上海光明工业区再生能源供热(冷)系统项目

金盛镁业	指	新疆金盛镁业有限公司
金石镁业	指	内蒙古金石镁业有限公司
长垣盾安	指	长垣盾安节能热力有限公司
阿拉善盟盾安	指	阿拉善盟盾安节能热电有限公司
众合投资	指	霍尔果斯众合股权投资管理合伙企业（有限合伙）
光暖运输	指	武安市光暖运输有限公司
原平鑫堡	指	原平市鑫堡供热有限公司
武安顶峰	指	武安顶峰热电有限公司
奥翔电力	指	山东奥翔电力工程设计咨询有限公司
盾安传感	指	盾安传感科技有限公司
日本盾安	指	日本盾安国际株式会社
盾安光伏	指	内蒙古盾安光伏科技有限公司
信达资产	指	中国信达资产管理股份有限公司
信达资本	指	信达资本管理有限公司
中建投信托	指	中建投信托有限责任公司
信达公司	指	中国信达资产管理股份有限公司浙江省分公司
宁波信安达	指	宁波信安达投资合伙企业（有限合伙）
内蒙盾安电力	指	内蒙古盾安光伏电力有限公司
甘肃盾安电力	指	甘肃盾安光伏电力有限公司
新疆盾安电力	指	新疆伊吾盾安光伏电力有限公司
银庄煤矸石	指	武安市银庄煤矸石热电有限公司
中国证监会	指	中国证券监督管理委员会
报告期、本报告期	指	2014 年度
元、万元	指	人民币元、人民币万元

重大风险提示

公司存在市场波动风险、劳动力成本持续上升风险、海外市场拓展风险、两率波动等风险,敬请广大投资者注意投资风险。详细内容见本报告“第四节(八. (四) 未来发展面临的主要风险) ”。

第二节 公司简介

一、公司信息

股票简称	盾安环境	股票代码	002011
股票上市证券交易所	深圳证券交易所		
公司的中文名称	浙江盾安人工环境股份有限公司		
公司的中文简称	盾安环境		
公司的外文名称（如有）	ZHEJIANG DUN'AN ARTIFICIAL ENVIRONMENT CO., LTD		
公司的外文名称缩写（如有）	DUN'AN ENVIRONMENT		
公司的法定代表人	葛亚飞		
注册地址	浙江省诸暨市店口工业区		
注册地址的邮政编码	311835		
办公地址	浙江省杭州市滨江区西兴工业园区聚园路 8 号		
办公地址的邮政编码	310051		
公司网址	http://www.dunan.net		
电子信箱	dazq@dunan.net		

二、联系人和联系方式

	董事会秘书	证券事务代表
姓名	何晓梅	包宜凡
联系地址	浙江省杭州市滨江区西兴工业园区聚园路 8 号	浙江省杭州市滨江区西兴工业园区聚园路 8 号
电话	(0571) 87113798	(0571) 87113776
传真	(0571) 87113775	(0571) 87113775
电子信箱	dazq@dunan.net	dazq@dunan.net

三、信息披露及备置地点

公司选定的信息披露报纸的名称	《中国证券报》、《证券时报》
登载年度报告的中国证监会指定网站的网址	http://www.cninfo.com.cn
公司年度报告备置地点	公司证券投资部

四、注册变更情况

	注册登记日期	注册登记地点	企业法人营业执照 注册号	税务登记号码	组织机构代码
首次注册	2001 年 12 月 19 日	浙江省工商行政 管理局	330000000019079	330681704512063	70451206-3
报告期末注册	2014 年 04 月 28 日	浙江省工商行政 管理局	330000000019079	330681704512063	70451206-3
公司上市以来主营业务的变化情况（如有）	无变更				
历次控股股东的变更情况（如有）	无变更				

五、其他有关资料

公司聘请的会计师事务所

会计师事务所名称	天健会计师事务所（特殊普通合伙）
会计师事务所办公地址	浙江省杭州市西溪路 128 号新湖商务大厦 9 层
签字会计师姓名	曹小勤、姜留奎

公司聘请的报告期内履行持续督导职责的保荐机构

适用 不适用

公司聘请的报告期内履行持续督导职责的财务顾问

适用 不适用

第三节 会计数据和财务指标摘要

一、主要会计数据和财务指标

公司是否因会计政策变更及会计差错更正等追溯调整或重述以前年度会计数据

是 否

	2014 年	2013 年	本年比上年增减	2012 年
营业收入（元）	6,601,451,246.61	6,466,699,211.03	2.08%	7,579,309,504.59
归属于上市公司股东的净利润（元）	126,220,487.70	211,997,539.08	-40.46%	297,519,080.88
归属于上市公司股东的扣除非经常性损益的净利润（元）	74,966,238.46	-53,808,599.53	239.32%	250,796,931.24
经营活动产生的现金流量净额（元）	141,820,884.46	-492,334,165.93	128.81%	270,760,882.04
基本每股收益（元/股）	0.15	0.25	-40.00%	0.36
稀释每股收益（元/股）	0.15	0.25	-40.00%	0.35
加权平均净资产收益率	3.67%	6.44%	-2.77%	9.64%
	2014 年末	2013 年末	本年末比上年末增减	2012 年末
总资产（元）	10,397,556,720.41	9,496,587,991.29	9.49%	10,109,941,880.25
归属于上市公司股东的净资产（元）	3,494,325,503.97	3,382,848,201.51	3.30%	3,214,378,917.31

二、境内外会计准则下会计数据差异

1、同时按照国际会计准则与按照中国会计准则披露的财务报告中净利润和净资产差异情况

适用 不适用

公司报告期不存在按照国际会计准则与按照中国会计准则披露的财务报告中净利润和净资产差异情况。

2、同时按照境外会计准则与按照中国会计准则披露的财务报告中净利润和净资产差异情况

适用 不适用

公司报告期不存在按照境外会计准则与按照中国会计准则披露的财务报告中净利润和净资产差异情况。

三、非经常性损益项目及金额

适用 不适用

单位：元

项目	2014 年金额	2013 年金额	2012 年金额	说明
非流动资产处置损益（包括已计提资产减值准备的冲销部分）	-7,641,752.49	268,157,475.37	-6,775,924.53	2013 年主要为处置光伏资产及其延伸权益取得投资收益
计入当期损益的政府补助（与企业业务密切相关，按照国家统一标准定额或定量享受的政府补助除外）	60,978,866.40	34,660,193.59	67,836,673.46	2014 年公司科技项目及节能项目收到补贴增加
委托他人投资或管理资产的损益	15,720,000.00	3,746,958.90		2014 年公司参与定向资产管理计划取得投资收益增加
除同公司正常经营业务相关的有效套期保值业务外，持有交易性金融资产、交易性金融负债产生的公允价值变动损益，以及处置交易性金融资产、交易性金融负债和可供出售金融资产取得的投资收益			1,262,502.22	
除上述各项之外的其他营业外收入和支出	-2,682,457.35	-2,601,780.42	1,187,511.36	
减：所得税影响额	13,336,485.23	37,018,835.32	14,654,471.12	
少数股东权益影响额（税后）	1,783,922.09	1,137,873.51	2,134,141.75	
合计	51,254,249.24	265,806,138.61	46,722,149.64	--

对公司根据《公开发行证券的公司信息披露解释性公告第 1 号——非经常性损益》定义界定的非经常性损益项目，以及把《公开发行证券的公司信息披露解释性公告第 1 号——非经常性损益》中列举的非经常性损益项目界定为经常性损益的项目，应说明原因

适用 不适用

公司报告期不存在将根据《公开发行证券的公司信息披露解释性公告第 1 号——非经常性损益》定义、列举的非经常性损益项目界定为经常性损益的项目的情形。

第四节 董事会报告

一、概述

2014年，全球经济复苏缓慢，国内经济在深化改革、经济结构调整中依然错综复杂，经济进入新常态。公司紧紧围绕转型升级发展战略，贯彻“技品领先、效率领先”的经营方针，加大重点领域研发力度，优化产品结构，加速国际布局，梳理项目投资，强化企业创新，加快资产周转，提升运营质量，进一步夯实产业基础，为公司持续推进“产业+资本”发展奠定了基础。

报告期内，公司实现营业收入660,145.12万元，较2013年增长2.08%；归属于上市公司股东的净利润为12,622.05万元，比2013年度下降40.46%，主要原因为2013年公司处置光伏资产业务及其延伸权益取得的投资收益；扣除该投资收益，报告期内公司加快新产品、新市场、新业务的拓展，以电子膨胀阀为代表的节能环保节流控制元器件产品销售取得突破性增长，以核电暖通为代表的特种制冷系统业务增长显著，抵消2013年光伏资产处置前经营产生的亏损，2014年度归属于上市公司股东的扣除非经常性损益的净利润比2013年度增长239.32%。

（一）2014年开展的主要工作

1、打开产业空间，加速国际布局，为企业“产业+资本”发展奠定基础

（1）制冷配件产业，随着国家大力发展节能环保产业，变频空调能效标准颁布实施，变频空调成为市场主流。公司在做精做强截止阀、四通阀等核心空调元器件的基础上，加大重点领域的研发与市场拓展，其中以电子膨胀阀为代表的节能环保节流控制元器件产品销售取得突破性增长，市场占有率位居全球前列；加大微通道换热器产品的市场开拓，提升商用空调配件主导产品市场份额，逐步做大商用空调元器件，为公司后续发展带来利润增长。

（2）制冷设备产业，公司着力加大附加值高和市场空间大的新品研发，做强核电暖通系统。成功中标：“国核示范电站有限责任公司压水堆示范工程1、2号机组空气处理机组、安全壳循环冷却机组及地下送风机组”等国家重大科技专项示范电站项目、中国核工业集团公司的福建福清核电站“5、6号机组（华龙一号）核岛冷水机组”、中广核集团有限公司的广东陆丰核电站“1、2号机组LOT12C BOP冷水机组”、国家核电工程局有限公司承接的山东海阳核电站“二期热水加热器”等23个合同，进一步巩固核电暖通系统领域的市场领先地位。

（3）节能产业，随着国内经济结构调整，国家投资进一步放缓，公司积极整理、放缓投资，深化项

目资源整合，稳健项目投资，优化项目运营，为后续产业发展奠定坚实基础。

(4) 加速国际合作，与美国 Microlux Technology, Inc. 合资开拓传感器业务，业务从制冷元器件向工业、汽车等控制元器件领域延伸，打开了企业的产业空间；设立日本公司，建立人才、技术及营销平台，同时强化欧洲市场拓展，用国际化理念搭架美国、泰国公司的管理团队和运营架构，为加速国际布局做好准备。

2、强化自主创新，提升研发能力，实现技术的引领作用

(1) 贯彻实施技术路线图的战略方向，紧抓科技创新，加强技术经营和孵化功能；打造共性研发平台，提高技术研发流程管控，强化技术评估与技术服务，做好核心产品“研发一代、生产一代、储备一代”的梯级工作；加强知识产权布局，建立知识产权保护壁垒，提高专利申请质量，提升产品技术含量和核心竞争优势。

2014年，公司申请受理专利134个，其中发明专利54个，共获得授权专利 106个，其中发明专利15个。

(2) 公司与上海交通大学等联合申报的“微通道管材制备技术及在换热器中的应用”项目获得2014年度国家科技进步二等奖；参与起草《核空气和气体处理规范通风、空调与空气净化第18部分：制冷设备》等标准，成为国内核电暖通行业标准制定者。

(3) 公司核级风机、风阀取得突破性进展，实现国内首台套自主研发非能动核电站反应堆关键部件之一的AP1000堆顶风机，打破了国外技术垄断，获得国家核安全局颁发的民用核级风阀安全设备设计与制造许可证；突破国外高效两级压缩离心式冷水机组的技术垄断，实现第三代核电站反应堆离心式冷水机组的国产化，进一步巩固提升核电暖通系统行业领先地位。

3、实行扁平化管理，提升组织效率，提高企业综合管理能力

(1) 实施扁平化管理，减少管理环节，提升组织效率；推进管理流程电子化工作，提高管理反应速度；优化激励机制，公司效益增长与员工薪酬直接挂钩，充分调动各级员工的积极性。

(2) 坚持“四高、两领先”的用人原则，继续推进“职业三通道”建设，引进培养中高端人才，提高中高级管理人员专业化、职业化素养，引进技术、品质、管理等国际化人才，为后续国际化发展奠定基础。

(3) 加快自动化改造，强化精益生产，加快资产周转速度，提高运营效率，深入推进“匠成质跃”项目，提升员工职业技能，提升产品品质。

(4) 推行大客户管理、客户服务小组等管理模式，实现矩阵式管理，加快内部信息的统一及反应速度，提高客户服务效果。

（二）2014年度工作不足之处

1、企业前瞻性新品研发的加速和国际化布局进程的加快，对人力资源建设提出了更高的要求，公司国际化、战略性人才的引进和培养工作有待进一步加强。

2、人力成本不断上升与主要原材料价格波动加剧，对企业成本控制提出了更高挑战。

3、错综复杂的国内外经济形势和新产业、新区域的开拓，对公司管理和资源整合能力提出了更高的要求。

二、主营业务分析

1、概述

2014年度，公司围绕“引人才、促升级、提效率、求发展”的年度经营目标，加大重点产品领域的研发力度，加快国际化布局，提升经营质量，为公司继续推进“产业+资本”发展奠定了基础。

（1）2014年，公司实现营业收入660,145.12万元，较2013年同比上升2.08%。

（2）营业成本为547,483.11万元，较2013年同比上升0.23%。

（3）营业外收入7,089.22万元，较2013年同比上升68.02%，主要原因系报告期内收到政府补助增加所致。

（4）2014年，公司实现净利润10,531.23万元，较2013年同比下降37.24%；归属于上市公司股东的净利润12,622.05万元，较2013年同比下降40.46%，主要原因为2013年度公司处置光伏资产业务及延伸权益取得投资收益。报告期内，公司归属于上市公司股东的扣除非经常性损益的净利润为7,496.62万元，较2013年同比上升239.32%，主要原因如下：2014年公司加快新产品、新市场、新业务的拓展，以电子膨胀阀为代表的节能环保节流控制元器件产品销售增长较快，以核电暖通为代表的特种制冷系统业务增长显著。

（5）2014年，公司财务费用较2013年同比下降17.79%，主要原因系2013年上半年多晶硅项目处置前投产运营借款利息支出费用化所致；2014年销售费用较2013年同比上升4.32%；管理费用为57,302.75万元，较2013年同比上升17.11%，主要原因系报告期内支付员工薪酬增加、盾安节能全资子公司武安顶峰收购事项完成后进行整修和技术改造，以及公司加大研发投入所致。

（6）2014年，公司研发投入15,138.54万元，较2013年同比上升4.97%。

（7）2014年，公司经营活动产生的现金流量净额较2013年同比上升128.81%，主要原因系公司收到现金货款增加以及支付供应商货款使用承兑汇票增加所致；公司投资活动产生的现金流量净额较2013年同比下降153.32%，主要原因系报告期内收到处置光伏资产业务及其延伸权益到期余款金额少于上年同期；筹

资活动产生的现金流量净额较2013年同比下降479.41%，主要原因系上年同期收到农银金融租赁有限公司融资租赁款，报告期内归还该融资租赁款，以及公司于2014年6月支付2013年度分红款所致。

公司回顾总结前期披露的发展战略和经营计划在报告期内的进展情况

不适用

公司实际经营业绩较曾公开披露过的本年度盈利预测低于或高于 20% 以上的差异原因

适用 不适用

2、收入

说明

报告期内，公司实现营业收入660,145.12万元，较2013年同比上升2.08%。

公司实物销售收入是否大于劳务收入

是 否

行业分类	项目	单位	2014 年	2013 年	同比增减
通用设备制造	销售量		327,286,944	275,874,718	18.64%
	生产量		327,947,542	284,782,983	15.16%
	库存量		35,960,138	35,299,540	1.87%

相关数据同比发生变动 30% 以上的原因说明

适用 不适用

公司重大的在手订单情况

适用 不适用

公司报告期内产品或服务发生重大变化或调整有关情况

适用 不适用

公司主要销售客户情况

前五名客户合计销售金额（元）	2,392,878,589.44
前五名客户合计销售金额占年度销售总额比例	36.25%

公司前 5 大客户资料

适用 不适用

序号	客户名称	销售额（元）	占年度销售总额比例
1	第一名	1,497,695,086.75	22.69%
2	第二名	393,139,951.78	5.96%
3	第三名	230,668,290.14	3.49%
4	第四名	145,010,915.43	2.20%
5	第五名	126,364,345.34	1.91%
合计	--	2,392,878,589.44	36.25%

3、成本

行业分类

单位：元

行业分类	项目	2014 年		2013 年		同比增减
		金额	占营业成本比重	金额	占营业成本比重	
通用设备制造业	原材料	3,247,911,777.06	59.32%	3,064,162,908.37	56.10%	6.00%
通用设备制造业	人工工资	403,215,628.34	7.36%	335,524,352.64	6.14%	20.17%
通用设备制造业	制造费用	411,937,724.34	7.52%	350,545,342.20	6.42%	17.51%

产品分类

单位：元

产品分类	项目	2014 年		2013 年		同比增减
		金额	占营业成本比重	金额	占营业成本比重	
制冷配件	原材料	2,631,615,156.94	48.07%	2,551,438,364.64	46.71%	3.14%
制冷配件	人工工资	352,432,747.02	6.44%	299,554,112.93	5.48%	17.65%
制冷配件	制造费用	318,303,250.18	5.81%	261,879,897.95	4.79%	21.55%
制冷设备	原材料	616,296,620.12	11.26%	512,724,543.73	9.39%	20.20%
制冷设备	人工工资	50,782,881.32	0.93%	35,970,239.71	0.66%	41.18%
制冷设备	制造费用	93,634,474.16	1.71%	88,665,444.25	1.62%	5.60%

说明

上述成本构成口径不适用于公司非制造业的节能产业（属于制造服务业范畴）。

公司主要供应商情况

前五名供应商合计采购金额（元）	1,031,382,627.98
前五名供应商合计采购金额占年度采购总额比例	22.21%

公司前 5 名供应商资料

√ 适用 □ 不适用

序号	供应商名称	采购额（元）	占年度采购总额比例
1	第一名	524,913,371.42	11.30%
2	第二名	147,545,596.32	3.18%
3	第三名	126,428,197.34	2.72%
4	第四名	121,844,070.15	2.62%
5	第五名	110,651,392.74	2.38%
合计	--	1,031,382,627.98	22.21%

4、费用

单位：元

费用项目	2014年	2013年	本年比上年增减幅度（%）
销售费用	241,337,707.86	231,350,889.35	4.32%
管理费用	573,027,464.74	489,324,669.76	17.11%
财务费用	174,068,262.40	211,727,981.60	-17.79%
所得税费用	51,877,844.64	75,161,760.99	-30.98%

注：报告期内所得税费用同比下降30.98%，主要原因系利润总额同比减少导致所得税费用下降。

5、研发支出

1、研发投入情况：

单位：元

项目	2014年	2013年	增减变动
研发支出总额	151,385,439.33	144,212,394.53	4.97%
研发费用占营业收入的比例	2.29%	2.23%	上升0.06个百分点
研发费用占净资产的比例	4.29%	4.22%	上升0.07个百分点

报告期内，公司研发支出总额较2013年增长4.97%。

2、报告期内，公司承担的多项省级科技项目取得了突破，主要科技成果如下：

序号	项目级别	项目内容	申报单位
1	国家科学技术进步奖	国家科技进步二等奖：微通道管材与换热器制造技术及其应用	盾安环境
2	教育部	教育部一等奖：微通道管材制备技术及在换热器中的应用	盾安环境
3	省级项目	浙江省科技厅国际科技合作处：浙江省企业并购海外研发机构	盾安环境
4		浙江省网上技术市场成交产业化项目：基于MEMS的硅微阀设计与试制	盾安环境
5		浙江省重点企业研究院：盾安传感科技有限公司	盾安传感
6		江苏省科技厅成果转化立项项目：核电站AP1000、CAP1400型一体化堆顶组件控制棒驱动机构冷却风机模块并产业化	大通宝富
7	省级科技进步奖	浙江省科技进步二等奖：空调用微通道换热器排水、分液技术和高可靠性产品及制造技术开发	盾安热工科技

8	浙江省科技进步三等奖：电子膨胀阀关键技术研究及产品开发	盾安环境
---	-----------------------------	------

6、现金流

单位：元

项目	2014 年	2013 年	同比增减
经营活动现金流入小计	4,463,494,426.53	4,273,485,926.26	4.45%
经营活动现金流出小计	4,321,673,542.07	4,765,820,092.19	-9.32%
经营活动产生的现金流量净额	141,820,884.46	-492,334,165.93	128.81%
投资活动现金流入小计	707,703,904.07	1,775,133,629.80	-60.13%
投资活动现金流出小计	1,051,680,647.64	1,130,038,610.91	-6.93%
投资活动产生的现金流量净额	-343,976,743.57	645,095,018.89	-153.32%
筹资活动现金流入小计	2,421,705,357.95	2,802,465,775.70	-13.59%
筹资活动现金流出小计	2,786,712,277.68	2,706,261,294.33	2.97%
筹资活动产生的现金流量净额	-365,006,919.73	96,204,481.37	-479.41%
现金及现金等价物净增加额	-558,239,383.35	237,179,591.23	-335.37%

相关数据同比发生变动 30% 以上的原因说明

√ 适用 □ 不适用

1、经营活动产生的现金流量净额同比增长128.81%，主要原因系公司收到现金货款增加以及支付供应商货款使用承兑汇票增加所致。

2、投资活动现金流入同比下降60.13%，主要原因系报告期内收到处置光伏资产业务及其延伸权益到期余款金额少于上年同期。

3、投资活动产生的现金流量净额同比下降153.32%，主要原因系报告期内收到处置光伏资产业务及其延伸权益到期余款金额少于上年同期。

4、筹资活动产生的现金流量净额同比下降479.41%，主要原因系上年同期收到农银金融租赁有限公司融资租赁款，报告期内归还该融资租赁款，以及公司于2014年6月支付2013年度分红款所致。

5、现金及现金等价物净增加额同比下降335.37%，主要原因系投资活动现金流入和筹资活动现金流入减少。

报告期内公司经营活动的现金流量与本年度净利润存在重大差异的原因说明

√ 适用 □ 不适用

报告期内，公司经营活动产生的现金流量净额比净利润增加3,650.86万元，主要原因系报告期内公司

收到现金贷款增加以及支付供应商货款使用承兑汇票增加。

三、主营业务构成情况

单位：元

	营业收入	营业成本	毛利率	营业收入比上年 同期增减	营业成本比上年 同期增减	毛利率比上年同 期增减
分行业						
通用设备制造业	5,170,946,779.50	4,063,065,129.74	21.43%	9.21%	8.34%	0.63%
节能产业	505,964,972.93	472,074,570.87	6.70%	9.24%	17.42%	-6.50%
分产品						
制冷设备产业	1,012,963,681.27	760,713,975.60	24.90%	16.97%	19.35%	-1.50%
制冷配件产业	4,157,983,098.23	3,302,351,154.14	20.58%	7.47%	6.09%	1.04%
节能产业	505,964,972.93	472,074,570.87	6.70%	9.24%	17.42%	-6.50%
分地区						
华东地区	2,000,879,398.69	1,545,995,616.11	22.73%	-11.37%	-12.13%	0.67%
华北地区	581,501,421.69	490,910,946.14	15.58%	-10.00%	-4.15%	-5.15%
华南地区	961,075,311.51	766,578,689.19	20.24%	-4.30%	-8.10%	3.30%
华中地区	1,021,509,424.31	867,387,086.44	15.09%	118.08%	123.55%	-2.08%
西南地区	346,202,717.86	269,619,961.50	22.12%	118.16%	106.77%	4.29%
东北地区	37,642,340.20	29,392,869.98	21.92%	-12.37%	-18.30%	5.66%
出口	728,101,138.16	565,254,531.24	22.37%	17.40%	14.85%	1.72%

公司主营业务数据统计口径在报告期发生调整的情况下，公司最近 1 年按报告期末口径调整后的主营业务数据

适用 不适用

四、资产、负债状况分析

1、资产项目重大变动情况

单位：元

	2014 年末		2013 年末		比重增减	重大变动说明
	金额	占总资产比例	金额	占总资产比例		
货币资金	651,796,207.62	6.27%	1,184,130,310.02	12.47%	-6.20%	货币资金减少的主要原因系投资活动现金流入和筹资活动现金流入减少。
应收账款	1,230,250,049.53	11.83%	1,079,415,115.22	11.37%	0.46%	

存货	1,027,146,530.16	9.88%	1,157,056,028.86	12.18%	-2.30%	
投资性房地产	44,160,489.87	0.42%	34,443,981.99	0.36%	0.06%	
长期股权投资	0.00	0.00%	0.00	0.00%	0.00%	
固定资产	1,510,645,133.79	14.53%	1,188,600,807.33	12.52%	2.01%	
在建工程	143,946,593.50	1.38%	58,932,957.08	0.62%	0.76%	在建工程增加的主要原因系武安顶峰技术改造及盾安禾田设备安装尚未结束，未转入固定资产。

2、负债项目重大变动情况

单位：元

	2014 年		2013 年		比重增减	重大变动说明
	金额	占总资产比例	金额	占总资产比例		
短期借款	2,024,635,910.00	19.47%	1,590,884,571.04	16.75%	2.72%	
长期借款	298,500,000.00	2.87%	400,703,651.09	4.22%	-1.35%	长期借款减少的主要原因系报告期内归还部分长期借款。

3、以公允价值计量的资产和负债

√ 适用 □ 不适用

单位：元

项目	期初数	本期公允价值变动损益	计入权益的累计公允价值变动	本期计提的减值	本期购买金额	本期出售金额	期末数
金融资产							
3.可供出售金融资产	247,189,087.60		91,337,726.05				338,526,813.65
金融资产小计	247,189,087.60		91,337,726.05				338,526,813.65
上述合计	247,189,087.60		91,337,726.05				338,526,813.65
金融负债	0.00		2,344,250.00				2,344,250.00

报告期内公司主要资产计量属性是否发生重大变化

□ 是 √ 否

五、核心竞争力分析

1、清晰的战略定位

公司坚持可持续发展理念，把握国家发展战略性新兴产业机遇，以科技创新引领企业发展，以技术和品质领先服务客户，确定“从制造向制造服务转型，从提供产品向提供系统转型，从供应商向服务商、运营商转型”的发展战略，推行“卓越绩效”管理模式为核心的运营机制，保障企业发展战略的顺利实施。

2、领先的核心制造

公司是制冷配件产业龙头企业，主要产品产销均位居全球前列。以“销地生产、组件供应、配套服务”的模式，实现了对市场的快速反应和与客户的高效协同发展，与主要客户建立了长期战略合作伙伴关系；通过“一代成熟产品的技术升级和工艺创新、二代节流控制元器件产品的市场拓展和三代智能控制元器件产品的布局”三位一体的产品战略，巩固市场领先地位；依托“全国质量奖”和“盾安”牌中国驰名商标等品质优势，打造持续核心竞争力。

3、优秀的技术创新能力

公司秉承“技术领先”理念，将创新作为企业发展的灵魂。借助国家技术中心、国家级博士后科研工作站，建立产学研相结合的开放式技术经营平台，提升自主研发创新能力，研发前瞻性强、技术含量高和市场空间大的新产品，提高技术创新对产业、市场的反应能力及加快新技术产业化的步伐。公司先后参与了《空调与冷冻设备制冷剂截止阀》、《组合式空调机组》和《核电厂用蒸汽压缩循环冷水机组》等54项国家和行业标准起草、修订，以技术、标准引领行业发展。

六、投资状况分析

1、对外股权投资情况

(1) 对外投资情况

√ 适用 □ 不适用

对外投资情况		
报告期投资额（元）	上年同期投资额（元）	变动幅度
166,858,249.90	90,000,000.00	85.40%
被投资公司情况		
公司名称	主要业务	上市公司占被投资公司权益比例
武安顶峰热电有限公司	拥有、运作和维护热电厂，生产、供应及销售电能和热能；对与热电生产有关的废物利用产品进行开发、生产和销售。	100.00%

日本盾安国际株式会社	经营进出口业务；批发零售：制冷设备、制冷控制元器件、汽车零部件、机械检测设备、仪器仪表、家用电器、电子产品、金属材料（除贵金属）、五金配件、燃气具配件、建筑装潢材料（除木材）、工艺美术品、化工产品（除化学危险品、监控化学品、易制毒品）、文具用品；研发。	100.00%
盾安传感科技有限公司	微型机电系统传感器在汽车、制冷空调、医疗、工业控制、能源、航天及其他领域的制造与销售、设计、研发。	63.00%
Dunan Sensing,LLC	微型机电系统传感器在汽车、制冷空调、医疗、工业控制、能源、航天及其他领域的制造与销售、设计、研发。	63.00%
山东奥翔电力工程设计咨询有限公司	电力、建筑工程设计咨询；建设项目技术的咨询、智能建筑系统集成与环保节能工程项目技术咨询；计算机软硬件系统开发和电子网络系统工程；建设工程总承包业务；工程招标、代理，工程监理及项目管理服务；水处理设备、脱硫设备、环保除尘设备设计、安装及技术服务。	100.00%
永济市盾安热力有限公司	热力供应；供热设施的维护和管理；管道、取暖及空调系统的安装；节能技术推广服务；可再生能源研发；机电设备、材料配件销售。	100.00%

（2）持有金融企业股权情况

适用 不适用

公司名称	公司类别	最初投资成本（元）	期初持股数量（股）	期初持股比例	期末持股数量（股）	期末持股比例	期末账面价值（元）	报告期损益（元）	会计核算科目	股份来源
邯郸市城郊农村信用合作社联合社	其他	206,000.00	206,000	0.05%	206,000	0.05%	212,180.00	0.00	可供出售金融资产	
合计		206,000.00	206,000	--	206,000	--	212,180.00	0.00	--	--

（3）证券投资情况

适用 不适用

公司报告期不存在证券投资。

(4) 持有其他上市公司股权情况的说明

√ 适用 □ 不适用

本公司持有海螺型材3,395.4545万股无限售条件流通股（法人股），按照2014年12月31日的收盘价9.97元/股计算的公允价值计338,526,813.65元。截至本报告期末，公司尚未出售所持海螺型材的股份。

2、委托理财、衍生品投资和委托贷款情况**(1) 委托理财情况**

√ 适用 □ 不适用

单位：万元

受托人名称	关联关系	是否关联交易	产品类型	委托理财金额	起始日期	终止日期	报酬确定方式	本期实际收回本金金额	计提减值准备金额（如有）	预计收益	报告期实际损益金额
东兴证券股份有限公司	否	否	定向资产管理计划	20,000	2014年09月24日	2015年09月23日		0	0	1,572	1,572
合计				20,000	--	--	--	0	0	1,572	1,572
委托理财资金来源				自有闲置资金							
逾期未收回的本金和收益累计金额				0							
委托理财审批董事会公告披露日期（如有）				2014年08月26日							
委托理财审批股东会公告披露日期（如有）				2014年09月13日							

(2) 衍生品投资情况

□ 适用 √ 不适用

公司报告期不存在衍生品投资。

(3) 委托贷款情况

□ 适用 √ 不适用

公司报告期不存在委托贷款。

3、募集资金使用情况

□ 适用 √ 不适用

公司报告期无募集资金使用情况。

4、主要子公司、参股公司分析

√ 适用 □ 不适用

主要子公司、参股公司情况

单位：元

公司名称	公司类型	所处行业	主要产品或服务	注册资本	总资产	净资产	营业收入	营业利润	净利润
浙江盾安热工科技有限公司	子公司	通用设备制造业	生产销售各类换热器	7,046.37 万元	278,808,494.75	174,289,710.25	323,924,469.90	31,915,326.81	28,717,676.37
浙江盾安机械有限公司	子公司	通用设备制造业	生产销售空调压缩机、家用空调、中央空调、冰箱、洗衣机及冷冻机的配件	8,000 万元	116,347,466.70	88,661,570.72	165,793,116.09	-23,403,390.57	-19,295,262.17
浙江盾安禾田金属有限公司	子公司	通用设备制造业	生产销售空调配件、燃气具配件、汽车农机配件、电子设备和部件、五金配件、铜冶炼	3,190 万美元	1,904,138,622.05	552,169,482.73	2,749,007,892.78	101,002,441.51	88,292,851.80
珠海华宇金属有限公司	子公司	通用设备制造业	生产销售空调配件	2,000 万美元	579,983,319.67	221,092,970.96	697,708,336.73	42,572,682.95	30,941,547.15
盾安金属(泰国)有限公司	子公司	通用设备制造业	金属材料：截止阀、电子膨胀阀、排水泵、电磁阀、单向阀、压缩机、机电液控制泵及其他机电液控制元件的生产、销售	5,371 万美元	580,847,808.09	575,576,805.21	269,994,457.58	30,539,260.09	29,684,480.81
盾安(天津)节能系统有限公司	子公司	节能行业	为用户提供节能诊断、改造服务	60,000 万元	3,200,262,215.84	582,251,206.90	339,944,919.42	-31,149,561.48	-33,563,017.00
浙江盾安机	子公司	通用设备制	制冷、空调、	8,000 万元	682,274,506	233,993,277	671,688,930	41,614,299.	42,285,643.

电科技有 限公司		造业	空气净化设备及其他设备的研究、开发、制造、销售，系统集成服务，节能工程的施工，实业投资，经营进出口业务		.80	.45	.83	47	80
南通大通宝富风机有限公司	子公司	通用设备制造业	制造销售安装轴离风机、离心风机、鼓风机及其他风机、消声技术产品、钢结构件、空调制冷设备、炼油化工生产专用设备及配套件；非标准风机设计、技术咨询与服务	770 万美元	427,666,681.53	-84,557,924.69	190,317,303.68	-38,277,831.42	-33,523,731.95
DunAn Microstaq, Inc.	子公司	通用设备制造业	从事向流控制行业设计、开发、生产和营销基于微机电系统的硅阀和电子产品	10 万美元	42,071,847.98	15,848,045.21	6,288,912.13	-13,263,110.86	-13,301,334.87
武安顶峰热电有限公司	子公司	能源行业	拥有、运作和维护热电厂，生产、供应及销售电能和热能；对与热电生产有关的废物利用产品进行开发、生产和	7,056 万元	493,388,837.95	-7,462,119.97	26,554,664.08	-23,324,090.81	-23,960,006.98

			销售						
--	--	--	----	--	--	--	--	--	--

主要子公司、参股公司情况说明

报告期内，制冷配件产业继续加大电子膨胀阀、电磁阀等新产品的市场开拓，同时以加快自动化改造为契机，提升运营效率，提高产品品质，子公司盾安禾田、珠海华宇2014年经营业绩同比大幅度上升，其中盾安禾田净利润同比增长130.54%，珠海华宇净利润同比增长24.43%；大通宝富引进技术工艺中高端人才，加大市场拓展力度，优化资源配置，2014年净利润同比上升55.03%；盾安节能以稳健发展为导向，重点强化已投项目的运营管理，2014年净利润较2013年上升31.27%；DunAn Microstaq,Inc.报告期内加大研发投入，使得净利润较2013年下降116.28%；盾安机械受公司内部业务划分和市场布局调整影响，2014年净利润同比下降439.36%；盾安节能全资子公司武安顶峰由于收购事项完成以后进行了整合、技术改造等工作，2014年净利润为-2,396.00万元。

报告期内取得和处置子公司的情况

√ 适用 □ 不适用

公司名称	报告期内取得和处置子公司目的	报告期内取得和处置子公司方式	对整体生产和业绩的影响
武安顶峰热电有限公司	企业发展需要	受让股权	报告期内由于收购事项完成以后进行了整合、技术改造等工作，武安顶峰2014年度净利润为-2,087.37万元，对公司经营业绩有一定的负面影响。
武安市银庄煤矸石热电有限公司	经营管理需要	受让股权	报告期内，对整体业绩无重大影响
日本盾安国际株式会社	企业发展需要	投资设立	报告期内，对整体业绩无重大影响
盾安传感科技有限公司	企业发展需要	投资设立	报告期内，对整体业绩无重大影响
Dunan Sensing,LLC	经营管理需要	投资设立	报告期内，对整体业绩无重大影响
山东奥翔电力工程设计咨询有限公司	企业发展需要	受让股权	报告期内，对整体业绩无重大影响
永济市盾安热力有限公司	经营管理需要	投资设立	报告期内，对整体业绩无重大影响
浙江盾安节能科技有限公司	企业发展需要	投资设立	报告期内，对整体业绩无重大影响

5、非募集资金投资的重大项目情况

√ 适用 □ 不适用

单位：万元

项目名称	计划投资总额	本报告期投入金额	截至报告期末累计实际投入金额	项目进度	项目收益情况	披露日期（如有）	披露索引（如有）
投资鹤壁盾安供热有限公司	50,000	10,927.24	38,629.43		-32.28	2012年06月07日	公告编号：2012-032, 详见巨潮资讯网（www.cninfo.com.cn）、《中国证券报》、《证券时报》
投资莱阳盾安供热有限公司	50,000	16,075.67	64,226.71		955.82	2012年06月26日	公告编号：2012-040, 详见巨潮资讯网（www.cninfo.com.cn）、《中国证券报》、《证券时报》
投资长垣盾安节能热力有限公司	45,000	10,649.01	11,056.12		-162.97	2013年10月31日	公告编号：2013-086, 详见巨潮资讯网（www.cninfo.com.cn）、《中国证券报》、《证券时报》
投资阿拉善盟盾安节能热电有限公司	20,700	606.11	4,169.49		-137.18	2013年12月18日	公告编号：2012-094, 详见巨潮资讯网（www.cninfo.com.cn）、《中国证券报》、《证券时报》
投资原平市可再生能源城市集中供热项目	48,000	1,493.35	40,322.05		-387.5	2012年06月15日	公告编号：2012-039, 详见巨潮资讯网（www.cninfo.com.cn）、《中国证券报》、《证券时报》
收购原平市鑫堡供热有限公司资产	30,000	18,000	18,000			2014年05月14日	公告编号：2014-031, 详见巨潮资讯网

							(www.cninfo.com.cn)、《中国证券报》、《证券时报》
合计	243,700	57,751.38	176,403.8	--	--	--	--

七、公司控制的特殊目的主体情况

适用 不适用

八、公司未来发展的展望

1、行业发展趋势及竞争格局

(1) 制冷配件产业

虽然全球经济形势依然复杂严峻，国内经济进入新常态，市场需求有所下降，但节能、智能、健康型空调的发展趋势，带动节能型产品市场需求好转，节能变频空调占比日趋增加；同时印度、非洲、南美等中等收入国家及地区的家用空调需求持续提升，商用空调也在持续增长，为公司调整产品结构、加快推进国际化布局提供了良好的发展契机。公司作为行业龙头企业，具有良好的技术、品质、营销、制造优势，具备较强的核心竞争力。公司以节能型、智能型产品为突破，加大市场开拓，加快海外市场布局，增加新产品、新市场、新领域的比重，不断提升企业经济效益。

(2) 制冷设备产业

随着城镇化建设的推进，以及社会对健康环境诉求的日益高涨，拓展了商用空调尤其是节能健康型空调的市场空间，公司以“节能、健康、舒适”的设计理念有助于公司抢占市场先机，在具有良好市场前景的细分领域中保持领先地位。随着清洁能源——国内核电建设的重启，公司作为国内少数具备核电暖通总包资格的企业之一，同时公司负责参与起草《核电厂用蒸汽压缩循环冷水机组》等标准，将进一步提升企业核心竞争力。

(3) 节能产业

近几年，雾霾、酷热、极寒等恶劣天气频发，经济增长面临越来越严重的资源和环境瓶颈。为实现社会的可持续健康发展，近年来节能减排、环境保护已成为中国国策，各级政府陆续出台相关政策。随着节能领域相关政策的出台和落实，以工业余热利用为代表的节能产业市场广阔，而公司以工业余热供热（冷）、发电、供汽等业务为切入点迅速建立了先行优势。

2、公司未来发展战略

公司牢牢把握未来发展的重点方向，结合当前已取得的升级转型成果，坚定实施“从传统制造向制造

服务转型、从提供产品向提供人工环境系统解决方案转型”的发展战略。从家用空调元器件向商用空调、工业控制元器件以及智能化的延伸，以系统集成方向，以技术领先为保障，进行国际化布局，努力打造成国际一流的智能化系统集成服务商，逐步实现企业愿景目标。

3、2015年度经营计划

2015年，公司继续实施产业转型升级战略，围绕技术领先策略，在提升原有核心产业基础上，加快推进传感器、控制器及智能型整机系统集成项目，加强自主创新，提升技术服务，加速自动化改造，推进国际化布局，引进中高端国际化人才，完善激励机制，提高企业运营质量，进一步提升企业可持续发展能力。

(1) 围绕公司战略方向，做精做强核心产业

制冷配件产品在做精原有核心元器件基础上，重点提升以电子膨胀阀、微通道换热器为代表的节能环保节流控制元器件产品的市场占有率，同时加速传感器、控制器产品的市场化和产业化布局；制冷设备方面，公司着力加大附加值高和市场空间大的产品研发力度，以国内核电重启为契机，进一步提升核电产品市场份额，做强核电暖通系统，积极推进智能型整机系统集成项目，从功能性产品向智能控制领域升级；节能系统集成方面，在现有供热系统项目中积累经验数据，为智能化系统集成提供样本和前期资料，降低运营成本，提升节能效率。

(2) 加强自主创新，提升技术服务

以技术发展战略为导向，加大研发投入，优化创新体制，加强创新管理；加大对外产学研合作，提升自主设计研发能力；打造高精度综合试验室，提升研发平台；重点加强系统性、技术型的客户对接与服务。

(3) 加速自动化改造，实现降本增效

加速自动化改造，强化精益生产，提高产能利用率，提升产品品质；强化产品管理、质量管理体系；整合内部资源，逐步优化资产；通过自动化改造、工艺升级、产能提升，实现降本增效。

(4) 推进国际化布局，构建国际化平台

建立和完善海外销售网络，加速提升海外市场份额；积极协同客户，参与核电“走出去”的国家战略部署；在总结美国、泰国公司的国际管理经验基础上，积极推进其他重点区域的国际化布局。

(5) 完善激励体系，提升员工职业化水平

坚持“四高、两领先”的用人原则，加大中高端技术、管理和国际化人才的引进，进一步提高管理人员的专业化、职业化素质；改善绩效评价体系，优化激励机制，实施企业效益增长与员工收益的分享。

4、未来发展面临的主要风险

(1) 市场波动风险

国内外经济环境发展的不确定性，将对市场需求、原材料成本等产生一定的不利影响。公司将通过深

入实施升级转型战略，加大研发力度，强化成熟产业的终端管控，促进新产品、新业务、新领域的快速发展，并通过适当联动定价机制，继续实行套期保值等措施，确保公司稳健发展。

（2）劳动力成本持续上升风险

“刘易斯拐点”的到来和人口红利的逐步消失，劳动力成本将会持续上升，一定程度上压缩了产品的盈利空间。公司将通过自动化、智能化、信息化的推进，减员增效，提高企业经济效益。

（3）海外市场拓展风险

全球化是公司的战略发展目标，公司已在美国、泰国、日本等地设立子公司，并将积极拓展欧洲、北美、东南亚等其他国家及地区。在海外市场布局中，可能会面临当地自然灾害的发生、政治经济形势不稳定、法律体系发生重大变化等风险。公司将严格执行投资管理流程，重点把握风险点控制，因地制宜，稳步有序推进。

（4）两率波动风险

随着国外市场开拓力度的进一步加大，汇率的波动将对公司盈利产生一定的影响。公司将根据实际需要，通过远期结汇等手段，减少汇率波动风险；通过进一步强化内部管控，加快资产周转，搭建融资平台，创新融资方式，降低财务成本。

九、董事会、监事会对会计师事务所本报告期“非标准审计报告”的说明

适用 不适用

十、与上年度财务报告相比，会计政策、会计估计和核算方法发生变化的情况说明

适用 不适用

2015年3月20日，公司召开了第五届董事会第三次会议，审议通过了公司《关于会计政策变更的议案》，同意公司根据财政部自2014年1月26日起陆续颁布及修订的系列会计准则相应变更公司会计政策。本公司对相关事项采用追溯调整法重述了2013年度财务报表数据。具体如下：

受重要影响的报表项目	影响金额	备注
2013年12月31日资产负债表项目		
递延收益	55,171,940.64	
其他非流动负债	-55,171,940.64	
资本公积	-59,841,731.28	
其他综合收益	46,564,285.83	
外币报表折算差额	13,277,445.45	

详见公司于2015年3月24日刊登在《中国证券报》、《证券时报》及巨潮资讯网（www.cninfo.com.cn）的《关于会计政策变更的公告》。

十一、报告期内发生重大会计差错更正需追溯重述的情况说明

适用 不适用

公司报告期无重大会计差错更正需追溯重述的情况。

十二、与上年度财务报告相比，合并报表范围发生变化的情况说明

适用 不适用

1、因直接设立或投资等方式新纳入合并财务报表范围的子公司

(1) 报告期内公司出资设立日本盾安国际株式会社，该公司于2014年4月23日完成工商设立登记手续，注册资本1,000万日元，为公司的全资子公司，故自该公司成立之日起，将其纳入合并财务报表范围。

(2) 报告期内公司出资设立盾安传感科技有限公司，该公司于2014年8月18日完成工商设立登记手续，并取得注册号为330600400025901的《企业法人营业执照》，注册资本1,000万美元，公司占其注册资本的63%，拥有对其的实质控制权，故自该公司成立之日起，将其纳入合并财务报表范围。

(3) 报告期内盾安传感在美国出资设立Dunan Sensing, LLC，该公司于2014年9月2日完成工商设立登记手续，注册资本100万美元，为盾安传感的全资子公司，故自该公司成立之日起，将其纳入合并财务报表范围。

(4) 报告期内盾安节能出资设立永济市盾安热力有限公司，该公司于2014年8月27日完成工商设立登记手续，并取得注册号为140881100130845的《企业法人营业执照》，注册资本人民币5,000万元，为盾安节能的全资子公司，故自该公司成立之日起，将其纳入合并财务报表范围。

(5) 报告期内公司出资设立浙江盾安节能科技有限公司，该公司于2014年12月24日完成工商设立登记手续，并取得注册号为330108000191344的《企业法人营业执照》，注册资本人民币10,000万元，为公司全资子公司，故自该公司成立之日起，将其纳入合并财务报表范围。

2、非同一控制下企业合并新纳入合并财务报表范围的子公司

(1) 盾安节能于2014年5月15日与光暖运输、王更奎先生签署《股权转让协议》，以5,437.75万元价格受让光暖运输持有的武安顶峰100%股权及其项下的全部权利、义务和责任。公司于2014年5月办妥财产移交及工商变更登记手续，故自2014年5月起将武安顶峰及其全资子公司银庄煤研石纳入合并财务报表范围。

(2) 盾安节能于2014年10月14日与袁若英、吴伟英先生签署《股权转让协议》，以1,500万元价格受让其持有的奥翔电力100%股权及其项下的全部权利、义务和责任。公司于2014年10月办妥财产移交及工商变更登记手续，故自2014年11月起将奥翔电力纳入合并财务报表范围。

十三、公司利润分配及分红派息情况

报告期内利润分配政策的制定、执行或调整情况

√ 适用 □ 不适用

经公司2014年4月11日召开的2013年度股东大会审议通过，2013年度权益分派方案为：以公司总股本843,427,460股为基数，向全体股东每10股派1元人民币现金（含税）。2014年6月6日，公司实施了2013年度权益分派方案。

现金分红政策的专项说明	
是否符合公司章程的规定或股东大会决议的要求：	是
分红标准和比例是否明确和清晰：	不适用
相关的决策程序和机制是否完备：	是
独立董事是否履职尽责并发挥了应有的作用：	是
中小股东是否有充分表达意见和诉求的机会，其合法权益是否得到了充分保护：	是
现金分红政策进行调整或变更的，条件及程序是否合规、透明：	不适用

公司近3年（含报告期）的利润分配预案或方案及资本公积金转增股本预案或方案情况

1、2013年4月9日召开的2012年年度股东大会审议通过了《2012年度利润分配及资本公积金转增股本的议案》，公司2012年度不进行利润分配，也不实施资本公积金转增股本。

2、2014年4月11日召开的2013年度股东大会审议通过了《2013年度利润分配及资本公积金转增股本的议案》，公司2013年度权益分配方案为：以公司总股本843,427,460股为基数，向全体股东每10股派发现金红利1元（含税），共计派发84,342,746元，公司剩余未分配利润178,835,906.53元结转至下一年度。公司2013年度不实施资本公积金转增股本。

3、2015年3月20日召开的第五届董事会第三次会议审议通过了《2014年度利润分配及资本公积金转增股本的预案》，公司2014年度拟不进行利润分配，也不实施资本公积金转增股本。本预案须经公司2014年度股东大会审议批准。

公司近三年现金分红情况表

单位：元

分红年度	现金分红金额（含税）	分红年度合并报表中归属于上市公司股东的净利润	占合并报表中归属于上市公司股东的净利润的比率	以现金方式要约回购股份资金计入现金分红的金额	以现金方式要约回购股份资金计入现金分红的比例
2014年	0.00	126,220,487.70	0.00%	0.00	0.00%
2013年	84,342,746.00	211,997,539.08	39.78%	0.00	0.00%
2012年	0.00	297,519,080.88	0.00%	0.00	0.00%

公司报告期内盈利且母公司未分配利润为正但未提出现金红利分配预案

√ 适用 □ 不适用

报告期内盈利且母公司未分配利润为正但未提出现金红利分配预案的原因	公司未分配利润的用途和使用计划
2015 年是公司“十二五战略规划”的最后一年，产业转型升级战略进入关键期，公司拟通过国际布局加快企业发展，同时以传感器、控制器为代表的新业务进入发展阶段，因此，2015 年公司有必要在流动性方面做好准备，集中资源支持新业务、新领域的快速发展。	支持公司新业务、新领域快速发展。

十四、本报告期利润分配及资本公积金转增股本预案

√ 适用 □ 不适用

每 10 股送红股数（股）	0
每 10 股派息数（元）（含税）	0.00
每 10 股转增数（股）	0
分配预案的股本基数（股）	843,427,460
现金分红总额（元）（含税）	0.00
可分配利润（元）	174,050,122.75
现金分红占利润分配总额的比例	0.00%
本次现金分红情况：	
其他	
利润分配或资本公积金转增预案的详细情况说明	
2015 年 3 月 20 日召开的第五届董事会第三次会议审议通过了《2014 年度利润分配及资本公积金转增股本的预案》，公司 2014 年度不进行利润分配，也不实施资本公积金转增股本。	

十五、社会责任情况

√ 适用 □ 不适用

1、股东和债权人权益保护

报告期内，公司积极履行社会责任，运营诚信规范，形成了一整套行之有效的内部控制制度体系；通过内控部定期不定期自查，及时发现公司治理过程中存在的问题，分析原因，积极整改，提升公司治理水平，提高公司效益，切实保障全体股东和债权人的权益。

公司严格按照《深圳证券交易所股票上市规则》、《深圳证券交易所中小企业板上市公司规范运作指引》、《公司章程》等法律法规及规范性文件的要求，确保公司真实、准确、完整、及时履行信息披露义务。同时，通过互动易平台、投资者关系管理电话、电子信箱、传真、联合调研等多种渠道，与投资者加强沟通，及时准确解答投资者的疑问。

2、员工权益保护

公司坚持把人才战略作为企业发展的重点，用文化凝聚员工、用机制激励员工，强化员工技能和职业素养培训，助力员工与企业共同发展；以“安全隐患、事故零容忍”的态度制定了全面的安全保障机制，保障员工安全生产环境；通过设置总经理信箱、改善生活及工作环境等措施，提高员工满意度，充分尊重和维护员工的个人权益，将企业的发展成果惠及全体员工，构建和谐稳定的劳资关系。

3、供应商、客户和消费者权益保护

公司秉承“诚信、尊重、专业”的价值理念及合作共赢的态度，与供应商、客户保持良好的合作伙伴关系。上游供应商方面，公司加强采购管理，使采购成本及流程透明化，大幅降低采购成本；下游客户方面，公司以“质量就是生命，质量就是人格”的理念，建立了全面的质量保证体系，通过导入精益生产、强化品质管控、客户回访、实施卓越绩效评价体系等措施保证产品及服务的质量。

4、环境保护与可持续发展

公司以“健康、舒适的环境引领者”为企业愿景，始终践行节能环保的科学发展道路。子公司盾安节能通过污水源、余热资源回收利用解决城市供暖、发电及供汽等，既节约了能源，又减少了温室气体和有害气体的排放，为国内抗争雾霾天气尽社会责任。截至目前，盾安节能已在河北、山西、河南、山东等多个地区建设运营节能环保项目，节能减排成效显著。在2014年12月23日召开的中国节能协会第六届理事会第六次会员代表大会上，盾安节能荣膺“节能减排企业贡献奖二等奖”。

上市公司及其子公司是否属于国家环境保护部门规定的重污染行业

是 否 不适用

上市公司及其子公司是否存在其他重大社会安全问题

是 否 不适用

报告期内是否被行政处罚

是 否 不适用

十六、报告期内接待调研、沟通、采访等活动登记表

适用 不适用

接待时间	接待地点	接待方式	接待对象类型	接待对象	谈论的主要内容及提供的资料
2014年01月22日	滨江区西兴工业园区聚园路8号五楼公司会议室	实地调研	机构	银华基金、华夏基金、财通证券	1、公司经营情况、发展战略；2、公司节能项目进展情况等。
2014年03月20日	滨江区西兴工业园区聚园路8号二楼公司会议室	实地调研	机构	浙商证券、国泰君安证券、国信证券、宏源证券、瑞银证	1、公司经营情况、发展战略；2、公司节能项目进展情况等。3、公司核电业务

				券、国海证券、国金证券、中信建投证券、广发证券、招商证券、东海证券、长江证券、工银瑞信、招商基金、华安基金、华夏基金、淡水泉、东方证券资产管理、上海永宣杭州联创、民生加银基金、富国基金、浙商基金、东吴基金、中国国际金融、兴业全球基金、博时基金、西子联合	发展情况等。
2014年06月23日	滨江区西兴工业园区聚园路8号	电话沟通	机构	华夏基金	1、公司经营情况、发展战略；2、公司节能项目进展情况等。
2014年06月26日	滨江区西兴工业园区聚园路8号二楼公司会议室	实地调研	机构	广发证券	1、公司经营情况、发展战略；2、公司节能项目进展情况等。
2014年06月27日	滨江区西兴工业园区聚园路8号	电话沟通	机构	浙商证券	1、公司经营情况、发展战略；2、公司节能项目进展情况等。
2014年09月05日	滨江区西兴工业园区聚园路8号	实地调研	机构	华夏基金、华泰证券	1、公司经营情况、发展战略；2、公司新业务、新产品进展情况。
2014年09月19日	滨江区西兴工业园区聚园路8号	实地调研	机构	财通证券、海通证券、国泰君安	1、公司经营情况、发展战略；2、公司新业务、新产品进展情况。
2014年10月24日	滨江区西兴工业园区聚园路8号	实地调研	机构	大成基金、信诚基金	1、公司经营情况、发展战略；2、公司新业务、新产品进展情况。
2014年11月07日	滨江区西兴工业园区聚园路8号	实地调研	机构	招商基金	1、公司经营情况、发展战略；2、公司核电业务、电子膨胀阀产品等发展情况。
2014年12月02日	滨江区西兴工业园区聚园路8号	实地调研	机构	中山证券、诚实资产	1、公司经营情况、发展战略；2、公司 MEMS 传感器业务等发展情况。

第五节 重要事项

一、重大诉讼仲裁事项

√ 适用 □ 不适用

诉讼(仲裁)基本情况	涉案金额(万元)	是否形成预计负债	诉讼(仲裁)进展	诉讼(仲裁)审理结果及影响	诉讼(仲裁)判决执行情况	披露日期	披露索引
公司下属子公司盾安禾田于 2008 年 3 月受到来自美国 PARKER HANNIFIN 公司的反倾销指控(详细资料请查阅公开信息)。	0	否	由于 PARKER HANNIFIN 公司及其他代表美国国内产业的公司在美国商务部对输美方阀产品反倾销日落复审规定时间(90 天)内未提交申请,美国商务部正式撤销对中国输美方阀产品的反倾销税令。	自 2014 年 4 月 28 日起,公司下属子公司盾安禾田出口到美国的方阀产品不再被征收反倾销税。	公司下属子公司盾安禾田在第三次行政复审期(2011 年 4 月 1 日-2012 年 3 月 31 日)及 2012 年 4 月 1 日至 2014 年 4 月 28 日期间对美国的方阀出口量为 0,因此不作为上述期间行政复审的强制应诉对象;自 2014 年 4 月 28 日起,公司下属子公司盾安禾田出口到美国的方阀产品不再被征收反倾销税。	2014 年 05 月 31 日	公告编号: 2014-039, 详见巨潮资讯网(www.cninfo.com.cn)、《中国证券报》、《证券时报》

二、媒体质疑情况

□ 适用 √ 不适用

本报告期公司无媒体普遍质疑事项。

三、控股股东及其关联方对上市公司的非经营性占用资金情况

□ 适用 √ 不适用

公司报告期不存在控股股东及其关联方对上市公司的非经营性占用资金。

四、破产重整相关事项

适用 不适用

公司报告期未发生破产重整相关事项。

五、资产交易事项

1、收购资产情况

适用 不适用

交易对方或最终控制方	被收购或置入资产	交易价格(万元)	进展情况(注2)	对公司经营的影响(注3)	对公司损益的影响(注4)	该资产为上市公司贡献的净利润占净利润总额的比率	是否为关联交易	与交易对方的关联关系(适用关联交易情形)	披露日期(注5)	披露索引
原平市鑫堡供热有限公司	原平鑫堡热源厂供热管网等资产	30,000	截至本报告期末,该资产收购事项标的资产已完成交接。	本次资产收购有利于子公司盾安节能整合原平市供热资源,进一步降低运营成本,提高原平供热项目整体盈利能力。			否		2014年05月14日	公告编号:2014-031,详见巨潮资讯网(www.cninfo.com.cn)、《中国证券报》、《证券时报》

2、出售资产情况

适用 不适用

交易对方	被出售资产	出售日	交易价格(万元)	本期初起至出售日该资产为上市公司贡献的净利润(万元)	出售对公司的影响(注3)	资产出售为上市公司贡献的净利润占净利润总额的比例	资产出售定价原则	是否为关联交易	与交易对方的关联关系(适用关联交易情形)	所涉及的资产产权是否已全部过户	所涉及的债权债务是否已全部转移	披露日期	披露索引
太原炬能再生	霍州项目		3,050		霍州项目由原		依据经公司聘	否		是	是	2014年07月01日	公告编号:

能源供热有限公司				始协议签订主体太原炬能实施更有利于项目的推进,发挥项目优势;同时,有利于子公司盾安节能降低投资风险,及公司进一步理顺以盾安节能为中心的业务发展规划,为公司节能业务的发展进一步集中优势资源。		请的审计机构、评估机构审计、评估后的目标价值为基础,具体金额由双方协商确定。					日	2014-043, 详见巨潮资讯网 (www.cninfo.com.cn)、《中国证券报》、《证券时报》
太原炬能再生能源供热有限公司	庆云项目、定州项目、宁河项目及大丰项目的框架协议		0	有利于子公司盾安节能降低投资风险,及公司进一步理顺以盾安节能为中心的业务		截至出售日,上述项目均未开展实质性投资建设。	否		是	是	2014年07月01日	公告编号:2014-042, 详见巨潮资讯网 (www.cninfo.com.cn)、《中国证券报》、

					发展规划。								《证券时报》
--	--	--	--	--	-------	--	--	--	--	--	--	--	--------

3、企业合并情况

适用 不适用

公司报告期未发生企业合并情况。

六、公司股权激励的实施情况及其影响

适用 不适用

公司于2014年8月22日召开第五届董事会第二次会议，审议通过了《关于公司首期股票期权激励计划首次授予第四个行权期（预留授予第三个行权期）对应股票期权注销的议案》。因公司未能达到首次授予第四个行权期（预留授予第三个行权期）的绩效考核目标，经公司董事会审议通过，决定注销激励对象已获授的首次授予第四个行权期（预留授予第三个行权期）对应的444万份股票期权。截至报告期末，公司首期股票期权激励计划全部实施完毕。详见公司于2014年8月26日在《中国证券报》、《证券时报》及巨潮资讯网（www.cninfo.com.cn）刊登的《关于公司首期股票期权激励计划首次授予第四个行权期（预留授予第三个行权期）对应股票期权注销的公告》，公告编号：2014-053。

七、重大关联交易

1、与日常经营相关的关联交易

适用 不适用

关联交易方	关联关系	关联交易类型	关联交易内容	关联交易定价原则	关联交易价格	关联交易金额（万元）	占同类交易金额的比例	关联交易结算方式	可获得的同类交易市价	披露日期	披露索引
浙江盾安供应链管理有限公司	浙江盾安供应链管理有限公司法人代表姚新泉先生在盾安控股集团有限公司担任董事、副总裁	采购商品和接受劳务	配件、设备等	市价		15,055.61	3.24%	按合同结算		2014年03月19日	详见巨潮资讯网（公告编号2014-011）
内蒙古金石镁业有	盾安控股集团有限	采购商品和接受劳	设备	市价		671.28	0.14%	按合同结算		2014年12月30	详见巨潮资讯网

限公司	公司的子 公司	务								日	(公告编 号 2014-077)
浙江华益 机械有限 公司	浙江盾安 阀门有限 公司的子 公司	采购商品 和接受劳 务	配件	市价		117.15	0.03%	按合同结 算		2014 年 12 月 30 日	详见巨潮 资讯网 (公告编 号 2014-077)
杭州滨江 农产品展 示展销中 心有限公 司	杭州姚生 记食品有 限公司的 子公司	采购商品 和接受劳 务	食品	市价		194.52	0.04%	按合同结 算		2014 年 12 月 30 日	详见巨潮 资讯网 (公告编 号 2014-077)
杭州姚生 记食品有 限公司	实际控制 人亲属控 制的公司	采购商品 和接受劳 务	食品	市价		141.16	0.03%	按合同结 算		2014 年 12 月 30 日	详见巨潮 资讯网 (公告编 号 2014-077)
杭州盾安 物业管理 有限公司	浙江盾安 房地产开发 有限公司 的子公司	采购商品 和接受劳 务	物业管理 费	市价		285.29	0.06%	按合同结 算		2014 年 12 月 30 日	详见巨潮 资讯网 (公告编 号 2014-077)
诸暨市盾 安控股集 团管理培 训中心	盾安控股 集团有限 公司全资 社团法人	采购商品 和接受劳 务	会务费	市价		74.48	0.02%	按合同结 算		2014 年 12 月 30 日	详见巨潮 资讯网 (公告编 号 2014-077)
西安盾安 电气有限 公司	杭州民泽 科技有限 公司的控 股子公司	采购商品 和接受劳 务	电机等	市价		55.56	0.01%	按合同结 算		2014 年 12 月 30 日	详见巨潮 资讯网 (公告编 号 2014-077)
浙江盾安 阀门有限	浙江盾安 通用设备	采购商品 和接受劳	水暖配件 等	市价		252.21	0.05%	按合同结 算		2014 年 12 月 30	详见巨潮 资讯网

公司	有限公司的控股子公司	务								日	(公告编号 2014-077)
青海民泽 龙羊峡生态 水殖有限公 司	盾安控股 集团有限公 司的子公司	采购商品 和接受劳 务	食品	市价		8	0.00%	按合同结 算		2014 年 12 月 30 日	详见巨潮 资讯网 (公告编 号 2014-077)
盾安控股 集团有限公 司	控股股东 之母公司	采购商品 和接受劳 务	水电费及 租车费	市价		0.46	0.00%	按合同结 算		2014 年 12 月 30 日	详见巨潮 资讯网 (公告编 号 2014-077)
安徽红星 阀门有限公 司	浙江盾安 阀门有限公 司的子公司	采购商品 和接受劳 务	水暖配件	市价		72.31	0.02%	按合同结 算		2014 年 12 月 30 日	详见巨潮 资讯网 (公告编 号 2014-077)
南通市电 站阀门有 限公司	浙江盾安 阀门有限公 司的子公司	采购商品 和接受劳 务	配件	市价		566.27	0.12%	按合同结 算		2014 年 12 月 30 日	详见巨潮 资讯网 (公告编 号 2014-077)
浙江盾安 自控科技 有限公司	浙江盾安 阀门有限公 司的子公司	采购商品 和接受劳 务	热计量等	市价		609.05	0.13%	按合同结 算			
新疆金盛 镁业公司	浙江柒鑫 合金材料 有限公司 的子公司	采购商品 和接受劳 务	电脑	市价		0.2	0.00%	按合同结 算		2014 年 12 月 30 日	详见巨潮 资讯网 (公告编 号 2014-077)
浙江盾安 供应链管 理有限公 司	实际控制 人亲属担 任董事长 的公司	出售商品 和提供劳 务	压力容器 等	市价		30.71	0.00%	按合同结 算		2014 年 12 月 30 日	详见巨潮 资讯网 (公告编 号)

											2014-077)
内蒙古盾安光伏科技有限公司	公司副董事长喻波任职董事长的公司	出售商品和提供劳务	压力容器等	市价		3,436.05	0.52%	按合同结算		2014年12月30日	详见巨潮资讯网(公告编号2014-077)
内蒙古金石镁业有限公司	盾安控股集团有限公司的子公司	出售商品和提供劳务	压力容器等	市价		0.85	0.00%	按合同结算		2014年12月30日	详见巨潮资讯网(公告编号2014-077)
新疆金盛镁业有限公司	浙江柒鑫合金材料有限公司的子公司	出售商品和提供劳务	压力容器等	市价		34.06	0.01%	按合同结算		2014年12月30日	详见巨潮资讯网(公告编号2014-077)
内蒙古金石镁业有限公司	盾安控股集团有限公司的子公司	出售商品和提供劳务	空调	市价		12.21	0.00%	按合同结算		2014年12月30日	详见巨潮资讯网(公告编号2014-077)
浙江盾安轻合金科技有限公司	浙江盾安精工集团有限公司的子公司	出售商品和提供劳务	天然气	市价		126.93	0.02%	按合同结算		2014年12月30日	详见巨潮资讯网(公告编号2014-077)
浙江盾安阀门有限公司	浙江盾安通用设备有限公司的控股子公司	出售商品和提供劳务	材料加工费、模具费	市价		19.09	0.00%	按合同结算		2014年12月30日	详见巨潮资讯网(公告编号2014-077)
浙江华益机械有限公司	浙江盾安阀门有限公司的子公司	出售商品和提供劳务	材料加工费、模具费	市价		2.58	0.00%	按合同结算		2014年12月30日	详见巨潮资讯网(公告编号)

											2014-077)
杭州盾安 物业管理 有限公司	浙江盾安 房地产开发有 限公司的子公 司	出售商品 和提供劳 务	维修费	市价		7.63	0.00%	按合同结 算		2014 年 12 月 30 日	详见巨潮 资讯网 (公告编 号 2014-077)
浙江盾安 阀门有限 公司	浙江盾安 通用设备 有限公司的控 股子公司	出售商品 和提供劳 务	水电费	市价		3.14	0.00%	按合同结 算		2014 年 12 月 30 日	详见巨潮 资讯网 (公告编 号 2014-077)
浙江华益 机械有限 公司	浙江盾安 阀门有限 公司的子公 司	出售商品 和提供劳 务	水电费	市价		5.15	0.00%	按合同结 算		2014 年 12 月 30 日	详见巨潮 资讯网 (公告编 号 2014-077)
盾安控股 集团有限 公司	控股股东 之母公司	出售商品 和提供劳 务	电脑	市价		9.17	0.00%	按合同结 算		2014 年 12 月 30 日	详见巨潮 资讯网 (公告编 号 2014-077)
盾安控股 集团有限 公司	控股股东 之母公司	出售商品 和提供劳 务	车辆租赁 费	市价		1.36	0.00%	按合同结 算		2014 年 12 月 30 日	详见巨潮 资讯网 (公告编 号 2014-077)
内蒙古盾 安光伏科 技有限公 司	公司副董 事长喻波 任职董事 长的公司	出售商品 和提供劳 务	维修费	市价		41.4	0.01%	按合同结 算		2014 年 12 月 30 日	详见巨潮 资讯网 (公告编 号 2014-077)
安徽盾安 民爆器材 有限公司	安徽江南 化工股份 有限公司的 控股子	出售商品 和提供劳 务	维修费	市价		1.2	0.00%	按合同结 算		2014 年 12 月 30 日	详见巨潮 资讯网 (公告编 号

	公司										2014-077)
诸暨市盾安控股集团管理培训中心	盾安控股集团有限公司全资子公司社团法人	出售商品和提供劳务	水电费	市价		3.03	0.00%	按合同结算		2014年12月30日	详见巨潮资讯网(公告编号2014-077)
安徽江南化工股份有限公司	盾安控股集团有限公司控股子公司	出售商品和提供劳务	水电费	市价		1.81	0.00%	按合同结算		2014年12月30日	详见巨潮资讯网(公告编号2014-077)
安徽江南晶盛新材料有限公司	安徽江南化工股份有限公司的控股子公司	出售商品和提供劳务	压力容器等	市价		43.68	0.01%	按合同结算		2014年12月30日	详见巨潮资讯网(公告编号2014-077)
浙江盾安轻合金科技有限公司	浙江盾安精工集团有限公司的子公司	出售商品和提供劳务	租赁费	市价		41.7	0.01%	按合同结算		2014年12月30日	详见巨潮资讯网(公告编号2014-077)
浙江盾安供应链管理有限公司	实际控制人亲属担任董事长的公司	出售商品和提供劳务	租赁费	市价		16.15	0.00%	按合同结算		2014年12月30日	详见巨潮资讯网(公告编号2014-077)
安徽江南化工股份有限公司	盾安控股集团有限公司控股子公司	出售商品和提供劳务	租赁费	市价		16	0.00%	按合同结算		2014年12月30日	详见巨潮资讯网(公告编号2014-077)
浙江盾安精工集团有限公司	控股股东	采购商品和接受劳务	承租费	市价		178.56	0.04%	按合同结算		2014年12月30日	详见巨潮资讯网(公告编号2014-077)
盾安控股集团有限公司	控股股东之母公司	采购商品和接受劳务	承租费	市价		10.37	0.00%	按合同结算			详见巨潮资讯网

公司		务									(公告编号 2014-077)
合计	--	--	22,146.38	--	--	--	--	--	--	--	--
大额销货退回的详细情况	不适用										
关联交易的必要性、持续性、选择与关联方（而非市场其他交易方）进行交易的原因	满足日常生产经营的需要										
关联交易对上市公司独立性的影响	无										
公司对关联方的依赖程度，以及相关解决措施（如有）	无										
按类别对本期将发生的日常关联交易进行总金额预计的，在报告期内的实际履行情况（如有）	公司于 2014 年 4 月 11 日召开的 2013 年度股东大会审议通过了《关于日常关联交易的议案》，同意公司下属子公司盾安禾田、盾安机械等因日常经营需要，与关联方浙江盾安供应链管理有限公司之间采购设备、工具、配件和办公用品等而发生交易，预计 2014 年度交易总额不超过 13,000.00 万元。根据实际经营采购情况，公司于 2014 年 12 月 29 日召开第五届董事会第六次临时会议，审议通过了《关于新增日常关联交易的议案》，同意新增子公司 2014 年与浙江盾安供应链管理有限公司的日常关联交易额度，增加金额为 4,000.00 万元，增加后预计 2014 年交易总额不超过 17,000.00 万元。2014 年，公司与浙江盾安供应链管理有限公司实际发生的关联交易金额为 15,055.61 万元。										
交易价格与市场参考价格差异较大的原因（如适用）	不适用										

2、资产收购、出售发生的关联交易

适用 不适用

公司报告期未发生资产收购、出售的关联交易。

3、共同对外投资的关联交易

适用 不适用

公司报告期未发生共同对外投资的关联交易。

4、关联债权债务往来

适用 不适用

公司报告期不存在关联债权债务往来。

5、其他关联交易

适用 不适用

公司报告期无其他关联交易。

八、重大合同及其履行情况

1、托管、承包、租赁事项情况

(1) 托管情况

适用 不适用

托管情况说明

报告期内，公司下属全资子公司盾安节能与武安顶峰、王更奎先生签订《合作协议》，为推进下一步合作意向，各方同意由盾安节能接管武安顶峰的日常经营管理，盾安节能在 2013-2014 年供暖季期间以武安顶峰名义开展经营活动。

2014年5月15日，盾安节能与光暖运输、王更奎先生签署了《股权转让协议》，光暖运输向盾安节能转让其持有的武安顶峰100%股权（以下简称“目标股权”），盾安节能同意受让该目标股权及其项下的全部权利、义务和责任，受让价格为 5,437.75 万元。截至报告期末，该股权受让事项已完成工商变更登记手续。

为公司带来的损益达到公司报告期利润总额 10%以上的项目

适用 不适用

公司报告期不存在为公司带来的损益达到公司报告期利润总额 10%以上的托管项目。

(2) 承包情况

适用 不适用

公司报告期不存在承包情况。

(3) 租赁情况

适用 不适用

公司报告期不存在租赁情况。

2、担保情况

适用 不适用

单位：万元

公司对外担保情况（不包括对子公司的担保）								
担保对象名称	担保额度 相关公告 披露日期	担保额度	实际发生日期 （协议签署 日）	实际担保金额	担保类型	担保期	是否履行 完毕	是否为关 联方担保
浙江海越股份有限 公司	2014 年 03 月 19 日	30,000	2014 年 03 月 28 日	22,000	连带责任保 证	1 年	否	否

安徽江南化工股份有限公司	2014年10月21日	20,000	2014年05月08日	10,000	连带责任保证	1年	否	是
盾安控股集团有限公司	2014年10月21日	80,000	2014年08月08日	80,000	连带责任保证	1年	否	是
报告期内审批的对外担保额度合计(A1)		130,000		报告期内对外担保实际发生额合计(A2)				112,000
报告期末已审批的对外担保额度合计(A3)		130,000		报告期末实际对外担保余额合计(A4)				112,000
公司对子公司的担保情况								
担保对象名称	担保额度相关公告披露日期	担保额度	实际发生日期(协议签署日)	实际担保金额	担保类型	担保期	是否履行完毕	是否为关联方担保
浙江盾安禾田金属有限公司	2014年03月19日	20,000	2014年05月13日	12,500	连带责任保证	1年	否	否
浙江盾安禾田金属有限公司	2014年03月19日	6,400	2014年04月09日	4,400	连带责任保证	1年	否	否
浙江盾安禾田金属有限公司	2014年03月19日	15,000	2014年07月30日	10,000	连带责任保证	1年	否	否
浙江盾安禾田金属有限公司	2014年03月19日	8,400	2013年03月28日	6,854.73	连带责任保证	1年	否	否
浙江盾安禾田金属有限公司	2014年03月19日	10,000	2014年07月23日	6,000	连带责任保证	1年	否	否
浙江盾安禾田金属有限公司	2014年03月19日	20,000	2014年06月03日	10,000	连带责任保证	1年	否	否
浙江盾安国际贸易有限公司	2014年03月19日	16,500	2014年05月22日	4,554.1	连带责任保证	1年	否	否
盾安(芜湖)中元自控有限公司	2014年03月19日	5,000	2014年02月08日	5,000	连带责任保证	1年	否	否
南昌中昊机械有限公司	2014年03月19日	5,000	2012年12月25日	1,025	连带责任保证	1年	否	否
浙江盾安热工科技有限公司	2014年03月19日	4,200	2013年03月28日	3,427.36	连带责任保证	1年	否	否
珠海华宇金属有限公司	2014年03月19日	6,000	2014年05月14日	40.01	连带责任保证	1年	否	否
浙江盾安机电科技有限公司	2014年03月19日	12,000	2014年03月20日	5,000	连带责任保证	1年	否	否
盾安(天津)节能系统有限公司	2014年03月19日	20,000	2013年06月28日	17,000	连带责任保证	1年	否	否

盾安(天津)节能系 统有限公司	2014年05 月14日	10,000	2014年06月 19日	5,000	连带责任保 证	1年	否	否
盾安(天津)节能系 统有限公司	2014年07 月01日	20,000	2014年07月 31日	20,000	连带责任保 证	1年	否	否
报告期内审批对子公司担保额 度合计(B1)		240,500	报告期内对子公司担保实际 发生额合计(B2)					110,801.2
报告期末已审批的对子公司担 保额度合计(B3)		240,500	报告期末对子公司实际担保 余额合计(B4)					110,801.2
公司担保总额(即前两大项的合计)								
报告期内审批担保额度合计 (A1+B1)		370,500	报告期内担保实际发生额合 计(A2+B2)					222,801.2
报告期末已审批的担保额度合 计(A3+B3)		370,500	报告期末实际担保余额合计 (A4+B4)					222,801.2
实际担保总额(即 A4+B4) 占公司净资产的比例				63.76%				
其中:								
为股东、实际控制人及其关联方提供担保的金额(C)				90,000				
直接或间接为资产负债率超过 70% 的被担保对象提供的债 务担保金额(D)				118,308.83				
担保总额超过净资产 50% 部分的金额(E)				46,261.85				
上述三项担保金额合计(C+D+E)				254,570.68				
未到期担保可能承担连带清偿责任说明(如有)				无				
违反规定程序对外提供担保的说明(如有)				无				

采用复合方式担保的具体情况说明

不适用

(1) 违规对外担保情况

适用 不适用

公司报告期无违规对外担保情况。

3、其他重大合同

适用 不适用

合同订立 公司方名 称	合同订立 对方名称	合同签订 日期	合同涉及 资产的账 面价值 (万元) (如有)	合同涉及 资产的评 估价值 (万元) (如有)	评估机构 名称(如 有)	评估基准 日(如有)	定价原则	交易价格 (万元)	是否关联 交易	关联关系	截至报告 期末的执 行情况
盾安(天	武安顶峰	2011年							否		该合同已

津)节能系统有限公司	热电有限公司、山西华亿源节能科技服务有限公司	09月26日								完成竣工验收,项目处于正常运营状态。
盾安(天津)节能系统有限公司	华能泰安众泰发电有限公司、山西盈辉节能技术服务有限公司	2011年10月25日							否	该合同拟终止,盾安节能正积极推进双方商谈项目终止赔偿事宜,截至2014年12月31日,公司已计提减值准备4,216.16万元。
浙江盾安人工环境股份有限公司	中国核电工程有限公司	2012年05月08日							否	该合同金额1.54亿元,截至2014年12月31日,项目空调机组、风机产品已完成第二批供货。
盾安(天津)节能系统有限公司	河南省鹤壁市人民政府	2012年06月05日							否	合同计划投资5亿元,截至2014年12月31日,该合同累计投资38,629.43万元。项目一期已

											于 2013-2014 年供暖季开始供暖, 运营良好; 项目二期尚在建设。
盾安(天津)节能系统有限公司	山西省原平市人民政府	2012 年 06 月 13 日								否	合同计划投资 4.8 亿元, 截至 2014 年 12 月 31 日, 该合同累计投资 40,322.05 万元, 项目一、二期已进入 2014-2015 年供暖季并开始供暖, 运营情况正常。
盾安(天津)节能系统有限公司	山东省莱阳市人民政府	2012 年 06 月 25 日								否	该项目工程已完工调试, 截至 2014 年 12 月 31 日, 已完成管网铺设、电气系统、首站主厂房、主要设备等建设, 2014-2015 年供暖季部分设施试供暖。截至

											2014 年 12 月 31 日, 试运营情况正常。
盾安(天津)节能系统有限公司	山西太谷恒达煤气化有限公司	2012 年 10 月 10 日							否		合同计划投资 1.85 亿元, 截至 2014 年 12 月 31 日, 项目已完成建设。
盾安(天津)节能系统有限公司	新乡中益发电有限公司、长垣县人民政府	2013 年 10 月 28 日							否		合同计划投资 4.5 亿元, 项目主管网建设正在推进, 截至 2014 年 12 月 31 日, 累计投资 11,056.12 万元。
盾安(天津)节能系统有限公司	内蒙古金石镁业有限公司	2013 年 12 月 13 日							是	盾安集团之控股子公司浙江柴鑫合金材料有限公司持有内蒙古金石镁业有限公司 90% 的股权	合同计划投资 2.07 亿元, 截至 2014 年 12 月 31 日, 供热项目已完成建设, 干熄焦余热利用发电项目根据金石镁业硅铁项目进度推进, 累计投资 4,169.49 万元。

盾安（天津）节能系统有限公司	山西省永济市人民政府	2012年07月06日							否	该项目由盾安节能向太原炬能收回，项目一期已进入2014-2015年供暖季并开始供暖，运营情况正常。
----------------	------------	-------------	--	--	--	--	--	--	---	---

4、其他重大交易

适用 不适用

公司报告期不存在其他重大交易。

九、承诺事项履行情况

1、公司或持股 5%以上股东在报告期内发生或以前期间发生但持续到报告期内的承诺事项

适用 不适用

承诺事由	承诺方	承诺内容	承诺时间	承诺期限	履行情况
股改承诺					
收购报告书或权益变动报告书中所作承诺					
资产重组时所作承诺	盾安精工	公司发行股票购买资产及以零价格转让其本部拥有的空调零部件（储液器、平衡块等）资产业务均实施完毕后，盾安精工不会以控股、参股、联营、合作、合伙、承包、租赁等方式，直接或间接代表任何人士、公司或单位在任何地区，从	2008年01月02日	持续	截至报告期末，盾安精工未有违反上述承诺的事项发生。

		事与盾安环境及盾安环境子公司相同或类似的业务。			
首次公开发行或再融资时所作承诺	盾安集团	盾安集团及其所控股或参股的企业为避免与公司形成同业竞争,在公司从事生产经营的范围内,将不直接或间接地从事与公司主要业务构成竞争的同或相似的业务,如因盾安集团违反上述承诺给公司造成任何直接或间接损失,盾安集团将向公司承担全面的赔偿义务。	2004年07月05日	持续	截至报告期末,盾安集团未有违反上述承诺的事项发生。
其他对公司中小股东所作承诺	盾安环境	公司承诺在使用闲置自有资金投资理财产品后12个月内,不实施下列行为:(一)使用闲置募集资金暂时补充流动资金;(二)将募集资金投向变更为永久性补充流动资金;(三)将超募资金永久性用于补充流动资金或归还银行贷款。	2014年09月24日	12个月	截至报告期末,公司严格履行了该承诺事项。
承诺是否及时履行	是				
未完成履行的具体原因及下一步计划(如有)	无				

2、公司资产或项目存在盈利预测，且报告期仍处在盈利预测期间，公司就资产或项目达到原盈利预测及其原因做出说明

适用 不适用

十、聘任、解聘会计师事务所情况

现聘任的会计师事务所

境内会计师事务所名称	天健会计师事务所（特殊普通合伙）
境内会计师事务所报酬（万元）	175
境内会计师事务所审计服务的连续年限	4
境内会计师事务所注册会计师姓名	曹小勤、姜留奎

当期是否改聘会计师事务所

是 否

聘请内部控制审计会计师事务所、财务顾问或保荐人情况

适用 不适用

十一、监事会、独立董事（如适用）对会计师事务所本报告期“非标准审计报告”的说明

适用 不适用

十二、处罚及整改情况

适用 不适用

公司报告期不存在处罚及整改情况。

十三、年度报告披露后面临暂停上市和终止上市情况

适用 不适用

十四、其他重大事项的说明

适用 不适用

1、公司于2013年6月27日召开的第四届董事会第二十三次临时会议审议通过了《关于公司签署〈投资合作框架协议〉和〈债权收购暨债务重组协议〉的议案》，同意公司与信达公司、盾安光伏签署《债权收购暨债务重组协议》，与盾安集团、信达资产、信达资本、盾安精工、中建投信托、盾安光伏、内蒙盾安电力、甘肃盾安电力、新疆盾安电力签署《投资合作框架协议》。盾安集团以货币资金76,600.00万元，中建投信托以货币资金60,000.00万元，信达资产以货币资金16,600.00万元，信达资本以货币资金10.00万元共同投资设立宁波信安达投资合伙企业（有限合伙），注册资本 153,210.00 万元。该公司经营范围为：实业

投资、投资咨询、投资管理。（上述经营范围不含国家法律法规规定禁止、限制和许可经营的项目。）

宁波信安达设立后，公司按照《投资合作框架协议》约定的条件向其转让持有的盾安光伏100%股权及鄂尔多斯城梁井田的1.3亿吨煤炭资源配置权益、内蒙盾安电力100%股权、甘肃盾安电力100%股权、新疆盾安电力100%股权，详见公司于2013年6月28日在巨潮资讯网（www.cninfo.com.cn）发布的编号为2013-057的公告。

截至2014年6月30日，公司已收到上述全部股权及债权转让款合计2,081,261,796.98元。

2、2013年12月6日，公司控股股东浙江盾安精工集团有限公司（以下简称“原盾安精工”）作出股东会决议，因战略发展需要，原盾安精工以存续分立的方式，分立为浙江盾安精工集团有限公司（为存续公司，以下简称“盾安精工”）与诸暨众合投资有限公司。分立前，原盾安精工注册资本为50,150.00万元；分立后，盾安精工注册资本为37,662.65万元，诸暨众合投资有限公司注册资本为12,487.35万元，两家公司的股东及股权比例与原盾安精工一致，均为盾安控股集团有限公司持股75.10%，自然人股东合计持股24.90%。上述事项详见公司于2013年12月10日在巨潮资讯网（www.cninfo.com.cn）发布的编号为2013-089的公告。2014年2月11日，盾安精工完成工商变更登记手续，诸暨众合投资有限公司完成工商设立登记手续。

2014年3月24日，盾安精工与诸暨众合投资有限公司签订《股权转让协议》，根据协议内容，原盾安精工实施存续分立，将其持有本公司36,000万股股份(占公司股本比例的42.68%)中的8,964万股股份(占公司股本比例的10.63%)转让至诸暨众合投资有限公司，转让价格为人民币4.012元/股，转让总价款为人民币35,963.57万元。分立完成后，盾安精工持有公司27,036万股股份(占公司股本比例的32.05%)，诸暨众合投资有限公司持有公司8,964万股股份（占公司股本比例的10.63%）。上述存续分立的相关股权过户和登记手续已于2014年5月14日在中国证券登记结算有限责任公司深圳分公司办理完毕。本次控股股东存续分立完成后，公司控股股东、实际控制人不变，本次分立事宜对公司不构成任何实质性影响。上述事项详见公司于2014年3月26日、2014年4月23日及2014年5月17日在巨潮资讯网（www.cninfo.com.cn）发布的编号为2014-017、2014-023、2014-037的公告。

2014年5月9日，盾安精工股东盾安控股集团有限公司、周才良、沈晓祥等 14 位自然人签订了《股权转让协议》，周才良、沈晓祥等14位自然人股东同意将其合计持有盾安精工 9,378.05 万元的出资额转让给盾安集团，转让出资额占盾安精工注册资本的 24.90%；2014 年6月19日，诸暨众合投资有限公司股东盾安集团、周才良、沈晓祥等14位自然人签订了《股权转让协议》，盾安集团同意将其持有诸暨众合投资有限公司 9,378.05 万元的出资额转让给周才良、沈晓祥等14位自然人，转让出资额占诸暨众合投资有限公司注册资本的 75.10%。本次股权转让后，盾安集团持有盾安精工100%股权，周才良、沈晓祥等 14 位自然人股东持有诸暨众合投资有限公司100%股权。2014年7月份上述股权转让变更登记手续已办理完毕。上述事

项详见公司于2014年7月10日在巨潮资讯网（www.cninfo.com.cn）发布的编号为2014-045的公告。

3、公司于2013年12月17日召开第四届董事会第二十八次临时会议，审议通过了《关于投资设立日本子公司的议案》，同意公司在日本静冈设立全资子公司日本盾安国际株式会社，注册资本为1,000万日元。经营范围为：空调设备机器等的家庭用以及工业用电气化制品的部件以及金属材料的制造、销售和服务；空调设备机器的设计、技术咨询及施工管理业务；实业投资以及投资管理业务；经营进出口相关的贸易业务。考虑到日本地区客户的分布以及公司人才引进战略的便利性等因素，公司决定将日本子公司注册地址变更为日本大阪。截至本报告期末，该公司已完成登记注册。上述事项详见公司于2013年12月18日在巨潮资讯网（www.cninfo.com.cn）发布的编号为2013-095的公告。

4、公司于2014年3月15日召开的第四届董事会第八次会议审议通过了《关于出售子公司股权的议案》，同意将公司持有的浙江盾安冷链系统有限公司90%股权转让给宁波天弘信德投资有限公司，转让价款为人民币2,220.00万元。鉴于公司向宁波天弘信德投资有限公司转让浙江盾安冷链系统有限公司标的股权的股权转让价款尚未支付、标的股权尚未办理交割，公司于2014年4月25日召开的第五届董事会第一次临时会议审议通过了《关于签署解除协议的议案》，同意公司与宁波天弘信德投资有限公司签订《解除协议》。上述事项详见公司分别于2014年3月19日及2014年4月26日在巨潮资讯网（www.cninfo.com.cn）发布的编号为2014-014、2014-027的公告。

5、公司于2014年3月15日召开的第四届董事会第八次会议及2014年4月11日召开的2013年度股东大会审议通过了《关于公司董事会换届选举的议案》，同意并选举了葛亚飞、吴子富、喻波、江挺候、何晓梅、徐家新为公司第五届董事会非独立董事，樊高定、陈江平、吕伟为公司第五届董事会独立董事，任期为三年；公司于2014年3月15日召开的第四届监事会第八次会议及2014年4月11日召开的2013年度股东大会审议通过了《关于公司监事会换届选举的议案》，同意并选举了沈晓祥、孙存军、朱兴军为第五届监事会监事；公司于2014年3月25日召开职工代表大会，同意选举倪红汝、郭伟萍为公司第五届监事会职工代表监事，与公司2013年度股东大会选举产生的三名股东代表监事共同组成公司第五届监事会，任期为三年。上述事项详见公司于2014年3月19日及2014年4月12日在巨潮资讯网（www.cninfo.com.cn）发布的编号为2014-009、2014-019及2014-022的公告。

6、公司于2014年3月15日召开的第四届董事会第八次会议及2014年4月11日召开的2013年度股东大会审议通过了《关于授权董事会处置海螺型材股权的议案》，同意授权公司董事会按市场出售的方式和价格，结合出售时的金融市场环境、海螺型材股票价格走势以及投资人的投资意向等多种因素，以市值出售、协议转让等各种通行的方式分次部分或全部出售公司持有的上述海螺型材股份，授权有效期限1年。截至报告期末，公司尚未出售所持海螺型材的股份。上述事项详见公司于2014年3月19日及2014年4月12日在巨潮资讯网（www.cninfo.com.cn）发布的编号为2014-009及2014-019的公告。

7、公司于2014年3月15日召开的第四届董事会第八次会议及2014年4月11日召开的2013年度股东大会审议通过了《关于子公司签署〈补充协议〉的议案》，同意盾安节能与太原炬能就永济项目付款事项签订《补充协议》。上述事项详见公司于2014年3月19日在巨潮资讯网（www.cninfo.com.cn）发布的编号为2014-015的公告。

8、公司于2014年5月9日与Microlux Technology, Inc.（以下简称“Microlux”）、Tom T Nguyen 签署了《合作框架协议》，各方决定，公司与 Microlux 在中国共同投资设立盾安传感科技有限公司（以下简称“合资企业”），合资企业注册资本 1,000万美元，其中公司现金出资630万美元，占注册资本的63%；Microlux以专利、专有技术、商业秘密和技术诀窍等出资370万美元，占注册资本的37%；合资企业在美国新设全资子公司，注册资金为100万美元。上述事项详见公司于2014年5月13日在巨潮资讯网（www.cninfo.com.cn）发布的编号为2014-028的公告。

公司于2014年5月13日召开第五届董事会第二次临时会议审议通过了《关于投资设立控股子公司的议案》，同意公司与Microlux共同投资设立盾安传感科技有限公司。盾安传感经营范围为：MEMS 传感器在汽车领域、制冷空调领域、医疗领域、工业控制领域、能源领域、航天领域及其他领域的设计、研发、制造与销售。截至本报告期末，合资公司已完成工商登记注册。上述事项详见公司于2014年5月14日在巨潮资讯网（www.cninfo.com.cn）发布的编号为2014-032的公告。

9、公司于2014年5月13日召开的第五届董事会第二次临时会议及2014年7月18日召开的2014年第一次临时股东大会审议通过了《关于关联互保的议案》，同意公司与盾安控股集团有限公司提供50,000万元人民币的等额连带责任互保，担保方式为连带责任担保，担保期限自融资事项发生之日起一年。公司于2014年10月20日召开的第五届董事会第五次临时会议及于2014年11月7日召开的2014年第三次临时股东大会审议通过了《关于关联互保的议案》，同意公司与盾安集团新增30,000万元人民币的等额连带责任互保，即公司与盾安集团的互保总额增至80,000万元人民币。上述事项详见公司于在巨潮资讯网（www.cninfo.com.cn）发布的编号为2014-033和2014-063的公告。

10、公司于2014年6月30日召开的第五届董事会第四次临时会议及2014年7月18日召开的2014年第一次临时股东大会审议通过了《关于子公司签署合作协议的议案》，同意盾安节能与太原炬能就永济项目及其他项目的合作事宜签订《合作协议书》。双方在《合作协议书》中约定，同意解除就永济项目于2013年6月3日及2014年3月13日分别签署的《协议》及《补充协议》（以下简称“原协议”），太原炬能在《合作协议书》生效后30日内，将原协议中双方确认的永济项目资产业务及相关债权债务移交转回给盾安节能；双方同意盾安节能将霍州项目转让给太原炬能；对将仅签署框架协议庆云项目、定州项目、宁河项目和大丰项目，双方同意按照法律法规的规定将框架协议签署主体由盾安节能变更为太原炬能。截至本报告期末，

永济项目资产业务及相关债权债务已转回给盾安节能，霍州项目资产业务及相关债权债务已转让给太原炬能，庆云项目、定州项目、宁河项目和大丰项目的框架协议主体已转让给太原炬能。上述事项详见公司于2014年7月1日在巨潮资讯网（www.cninfo.com.cn）发布的编号为2014-042的公告。

11、公司于2014年6月30日召开的第五届董事会第四次临时会议及2014年7月18日召开的2014年第一次临时股东大会审议通过了《关于公司发行理财直接融资工具的议案》，同意公司发行理财直接融资工具，期限为一年，发行总额不超过人民币10亿元（含10亿元），募集资金用于补充流动资金。截至本报告期末，公司已收到《准予注册登记通知书》，注册登记金额为人民币6亿元。上述事项详见公司于2014年7月1日在巨潮资讯网（www.cninfo.com.cn）发布的编号为2014-039的公告。

12、公司于2012年7月27日至2012年7月31日发行浙江盾安人工环境股份有限公司2012年公司债券，本期债券2013年7月27日至2014年7月26日期间的利息派发工作于2014年7月28日（由于2014年7月27日为休息日，故顺延至其后的第1个工作日）全部完成，下一付息期起息日为2014年7月27日。上述事项详见公司于2014年7月22日在巨潮资讯网（www.cninfo.com.cn）发布的编号为2014-048的公告。

13、公司于2014年8月22日召开的第五届董事会第二次会议及于2014年9月12日召开的2014年第二次临时股东大会审议通过了《关于使用自有闲置资金购买理财产品的议案》，同意公司使用不超过人民币3亿元的自有闲置资金进行短期低风险理财。公司于2014年9月24日与东兴证券股份有限公司（以下简称“东兴证券”）、中国民生银行股份有限公司总行营业部签订了《东兴证券—浙兴3号定向资产管理合同之补充协议》，约定定向资产管理计划项下人民币20,000万元委托资产的管理期限在原委托资产管理期限的基础上延长12个月。延长期限内，委托资产仍全部投资于银华资本-紫檀1号专项资产管理计划。上述事项详见公司于2014年9月27日在巨潮资讯网（www.cninfo.com.cn）发布的编号为2014-059的公告。

14、2014年10月31日，公司接到股东霍尔果斯众合股权投资管理合伙企业（有限合伙）《关于拟减持公司股份的通知》，众合投资拟自2014年11月14日起的未来十二个月内，通过竞价交易系统或大宗交易系统减持公司股份。众合投资于2014年11月24日至2015年1月16日通过深圳证券交易所大宗交易系统累计减持公司股份89,640,000股，占公司总股本的10.63%。本次减持计划实施完毕后，众合投资不再持有公司股份，公司控股股东、实际控制人均未发生变化。上述事项详见公司在巨潮资讯网（www.cninfo.com.cn）发布的编号为2014-069、2014-071、2014-072及2015-001的公告。

15、公司在杭州市滨江区设立全资子公司浙江盾安节能科技有限公司，注册资本为10,000万元。经营范围为：营业范围技术开发、技术服务、技术咨询、成果转让；节能环保技术、新能源技术；安装、维修：机电设备；承接：暖通工程（凭资质经营）；服务：暖通工程设计、合同能源管理；批发、零售：机械设备、五金产品、煤炭（无储存）；实业投资；货物、技术进出口。截至本报告期末，该公司已完成工商登记注册，注册资金尚未到位。

十五、公司子公司重要事项

适用 不适用

十六、公司发行公司债券的情况

适用 不适用

2012年3月8日，公司召开了第四届董事会第三次会议，审议通过了《关于公司符合公司债券发行条件的议案》、《关于公开发行公司债券的议案》、《关于提请股东大会授权董事会全权办理本次公开发行公司债券相关事宜的议案》、《关于制定〈债券持有人会议规则〉的议案》，同意公司发行规模不超过12亿元，存续期限不超过5年的公司债券。扣除发行费用后，本次发行公司债券的募集资金拟用于偿还银行贷款及补充流动资金。

2012年4月6日，上述发行债券相关议案经本公司召开的2011年度股东大会审议并通过。

2012年5月7日，本次公司债发行获得中国证券监督管理委员会发行审核委员会无条件审核通过。

2012年5月31日，中国证券监督管理委员会以“证监许可[2012]722号”《关于核准浙江盾安人工环境股份有限公司公开发行公司债券的批复》批准了公司本次公司债发行。

2012年7月31日，本次公司债券完成发行，实际募集资金人民币120,000.00万元（募集资金净额118,705.00万元），本期公司债券票面利率为5.70%。

2012年9月21日，本次公司债券在深圳证券交易所上市交易。

2013年7月29日，公司对本次公司债券2012年7月27日至2013年7月26日期间的利息进行了支付。

2014年7月28日，公司对本次公司债券2013年7月27日至2014年7月26日期间的利息进行了支付。

第六节 股份变动及股东情况

一、股份变动情况

单位：股

	本次变动前		本次变动增减（+，-）					本次变动后	
	数量	比例	发行新股	送股	公积金转股	其他	小计	数量	比例
一、有限售条件股份	5,095,821	0.61%				-1,469,769	-1,469,769	3,626,052	0.43%
3、其他内资持股	5,095,821	0.61%				-1,469,769	-1,469,769	3,626,052	0.43%
境内自然人持股	5,095,821	0.61%				-1,469,769	-1,469,769	3,626,052	0.43%
二、无限售条件股份	838,331,639	99.39%				1,469,769	1,469,769	839,801,408	99.57%
1、人民币普通股	838,331,639	99.39%				1,469,769	1,469,769	839,801,408	99.57%
三、股份总数	843,427,460	100.00%						843,427,460	100.00%

股份变动的原因

√ 适用 □ 不适用

1、公司董事会于2013年4月14日收到原董事长周才良先生因工作变动原因辞去公司第四届董事会董事长、董事职务的书面辞职报告。根据深圳证券交易所《上市公司董事、监事和高级管理人员所持本公司股份及其变动管理业务指引》及《关于进一步规范中小企业板上市公司董事、监事和高级管理人员买卖本公司股票行为的通知》等相关规定，周才良先生所持股份共计2,289,485股自其离任后6个月内全部锁定，在申报离任6个月后的12个月内通过证券交易所挂牌交易出售本公司股票数量不得超过50%。截至本报告期末，周才良先生所持公司股份已全部解除锁定。

2、公司于2014年3月15日召开的第四届董事会第八次会议及2014年4月11日召开的2013年度股东大会审议通过了《关于公司董事会换届选举的议案》，由于姚新义先生担任公司第四届董事会董事长任期届满，根据深圳证券交易所《上市公司董事、监事和高级管理人员所持本公司股份及其变动管理业务指引》及《关于进一步规范中小企业板上市公司董事、监事和高级管理人员买卖本公司股票行为的通知》等相关规定，姚新义先生所持公司股份共计1,300,104股自其离任后6个月内全部锁定，在申报离任6个月后的12个月内通过证券交易所挂牌交易出售本公司股票数量不得超过50%，即由原来担任公司董事期间的锁定975,078股变更为锁定650,052股。

股份变动的批准情况

适用 不适用

股份变动的过户情况

适用 不适用

股份变动对最近一年和最近一期基本每股收益和稀释每股收益、归属于公司普通股股东的每股净资产等财务指标的影响

适用 不适用

公司认为必要或证券监管机构要求披露的其他内容

适用 不适用

二、证券发行与上市情况

1、报告期末近三年历次证券发行情况

适用 不适用

股票及其衍生证券名称	发行日期	发行价格（或利率）	发行数量	上市日期	获准上市交易数量	交易终止日期
普通股股票类						
可转换公司债券、分离交易可转债、公司债类						
公司债	2012年07月31日	5.70%	1,200,000,000	2012年09月21日	1,200,000,000	
权证类						

前三年历次证券发行情况的说明

1、公司于2012年5月31日获得中国证券监督管理委员会“证监许可[2012]722号”《关于核准浙江盾安人工环境股份有限公司公开发行公司债券的批复》，核准公司公开发行规模不超过人民币12亿元，存续期间不超过5年的公司债券。2012年7月31日，本次债券发行工作完成，实际募集资金净额118,705万元，票面利率为5.70%。2012年9月21日，本次公司债券在深圳证券交易所上市交易。

2、公司于2013年8月12日完成首期股票期权激励计划首次授予第二个行权期（预留期权第一个行权期）自主行权工作，首次授予27名激励对象共行权的股票期权数量为549万股，预留授予激励对象均未行权。根据自主行权相关规定，公司4名董事和高管激励对象喻波、葛亚飞、江挺候和何晓梅承诺自期权行权之日起六个月内不卖出所持全部股份（含行权所得股份和其他股份）。本次行权完成后，公司总股本由837,937,460股增至843,427,460股。

2、公司股份总数及股东结构的变动、公司资产和负债结构的变动情况说明

适用 不适用

3、现存的内部职工股情况

适用 不适用

三、股东和实际控制人情况

1、公司股东数量及持股情况

单位：股

报告期末普通股股东总数	48,991	年度报告披露日前第 5 个交易日末普通股股东总数	41,430	报告期末表决权恢复的优先股股东总数（如有）（参见注 8）	0			
持股 5% 以上的股东或前 10 名股东持股情况								
股东名称	股东性质	持股比例	报告期末持股数量	报告期内增减变动情况	持有有限售条件的股份数量	持有无限售条件的股份数量	质押或冻结情况	
							股份状态	数量
浙江盾安精工集团有限公司	境内非国有法人	32.05%	270,360,000			270,360,000	质押	180,000,000
盾安控股集团有限公司	境内非国有法人	10.56%	89,069,416			89,069,416		
霍尔果斯众合股权投资管理合伙企业（有限合伙）	境内非国有法人	1.67%	14,090,000			14,090,000		
赵桂玲	境内自然人	1.54%	13,000,000			13,000,000		
中国建设银行—银华核心价值优选股票型证券投资基金	其他	1.34%	11,299,859			11,299,859		
合肥通用机械研究院	国有法人	1.30%	10,928,000			10,928,000		
中航鑫港担保有限公司	国有法人	1.07%	9,000,000			9,000,000		
王霞平	境内自然人	0.63%	5,348,600			5,348,600		
中国农业银行股份有限公司—申万菱信中证环保产业指数分级证券投资基金	其他	0.45%	3,823,199			3,823,199		

孙铨停	境内自然人	0.25%	2,072,800			2,072,800	
上述股东关联关系或一致行动的说明	公司前 10 名股东中，盾安精工为盾安集团的控股子公司，存在关联关系；公司控股股东盾安精工董事长周才良先生为众合投资的有限合伙人，根据《上市公司收购管理办法》，盾安精工与众合投资互为一致行动人；王霞平女士为盾安精工董事长周才良先生的配偶，根据《上市公司收购管理办法》，王霞平女士与盾安精工互为一致行动人。除此之外，公司未知前 10 名其他股东之间，前 10 名其他无限售流通股股东之间以及前 10 名其他无限售流通股股东和前 10 名其他股东之间是否存在关联关系，也未知是否属于《上市公司收购管理办法》规定的一致行动人。						
前 10 名无限售条件股东持股情况							
股东名称	报告期末持有无限售条件股份数量	股份种类					
		股份种类	数量				
浙江盾安精工集团有限公司	270,360,000	人民币普通股	270,360,000				
盾安控股集团有限公司	89,069,416	人民币普通股	89,069,416				
霍尔果斯众合股权投资管理合伙企业（有限合伙）	14,090,000	人民币普通股	14,090,000				
赵桂玲	13,000,000	人民币普通股	13,000,000				
中国建设银行—银华核心价值优选股票型证券投资基金	11,299,859	人民币普通股	11,299,859				
合肥通用机械研究院	10,928,000	人民币普通股	10,928,000				
中航鑫港担保有限公司	9,000,000	人民币普通股	9,000,000				
王霞平	5,348,600	人民币普通股	5,348,600				
中国农业银行股份有限公司—申万菱信中证环保产业指数分级证券投资基金	3,823,199	人民币普通股	3,823,199				
孙铨停	2,072,800	人民币普通股	2,072,800				
前 10 名无限售流通股股东之间，以及前 10 名无限售流通股股东和前 10 名股东之间关联关系或一致行动的说明	公司前 10 名股东中，盾安精工为盾安集团的控股子公司，存在关联关系；公司控股股东盾安精工董事长周才良先生为众合投资的有限合伙人，根据《上市公司收购管理办法》，盾安精工与众合投资互为一致行动人；王霞平女士为盾安精工董事长周才良先生的配偶，根据《上市公司收购管理办法》，王霞平女士与盾安精工互为一致行动人。除此之外，公司未知前 10 名其他股东之间，前 10 名其他无限售流通股股东之间以及前 10 名其他无限售流通股股东和前 10 名其他股东之间是否存在关联关系，也未知是否属于《上市公司收购管理办法》规定的一致行动人。						
前 10 名普通股股东参与融资融券业务股东情况说明（如有）（参见注 4）	1、公司股东盾安精工除通过普通证券账户持有 239,010,000 股，通过中信证券（浙江）有限责任公司客户信用交易担保证券账户持有 31,350,000 股，实际合计持有 270,360,000 股。2、自然人股东赵桂玲通过普通证券账户持股数为 0，通过海通证券股份有限公司客户信用交易担保证券账户持有 13,000,000 股，实际合计持有 13,000,000 股。						

公司前 10 名普通股股东、前 10 名无限售条件普通股股东在报告期内是否进行约定购回交易

是 否

公司前 10 名普通股股东、前 10 名无限售条件普通股股东在报告期内未进行约定购回交易。

2、公司控股股东情况

法人

控股股东名称	法定代表人/单位负责人	成立日期	组织机构代码	注册资本	主要经营业务
浙江盾安精工集团有限公司	周才良	2000年08月11日	72361888-3	47,662.65 万元	研发、制造、销售：电气、电子器件、电器设备及配件、汽车农机配件、五金配件；批发零售：金属材料、建筑材料、食用农产品、化工产品（除危险化学品）；实业投资；从事货物及技术的进出口业务（上述经营范围不含国家法律法规规定禁止、限制和许可经营的项目）。
未来发展战略	不适用				
经营成果、财务状况、现金流等	截至本报告发布日，盾安精工 2014 年度审计工作尚未完成。				
控股股东报告期内控股和参股的其他境内外上市公司的股权情况	无				

控股股东报告期内变更

适用 不适用

公司报告期控股股东未发生变更。

3、公司实际控制人情况

自然人

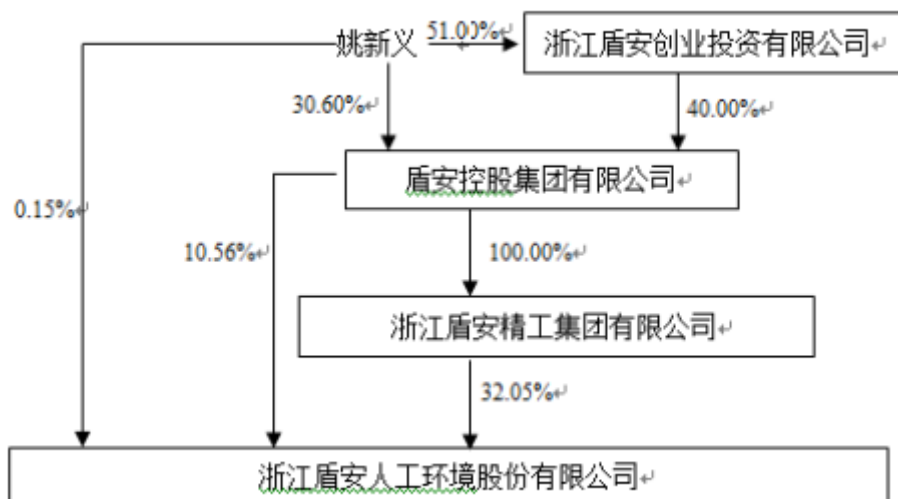
实际控制人姓名	国籍	是否取得其他国家或地区居留权
姚新义	中国	否
最近 5 年内的职业及职务	曾任盾安控股集团有限公司董事长、总裁，现任盾安控股集团有限公司董事长。	
过去 10 年曾控股的境内外上市公司情况	姚新义先生为安徽江南化工股份有限公司（002226）的实际控制人。	

实际控制人报告期内变更

适用 不适用

公司报告期实际控制人未发生变更。

公司与实际控制人之间的产权及控制关系的方框图



实际控制人通过信托或其他资产管理方式控制公司

适用 不适用

4、其他持股在 10%以上的法人股东

适用 不适用

法人股东名称	法定代表人/ 单位负责人	成立日期	组织机构代码	注册资本	主要经营业务或管理 活动
盾安控股集团有限公司	姚新义	1996 年 12 月 14 日	70450825-9	200,000.00 万元	实业投资；对集团内部的投资、控股、资产管理、资本运作；销售：中央空调主机及末端设备、制冷配件、炉具及热水器配件，水暖阀门与管件、家用电器、环保仪器设备；金属材料；货物进出口。

四、公司股东及其一致行动人在报告期提出或实施股份增持计划的情况

适用 不适用

股东名称/一致 行动人姓名	计划增持股份数 量	计划增持股份比 例	实际增持股份数 量	实际增持股份比 例	股份增持计划初 次披露日期	股份增持计划实 施结束披露日期
王霞平			5,348,600	0.63%		

其他情况说明

王霞平女士为公司控股股东盾安精工董事长周才良先生的配偶，根据《上市公司收购管理办法》，王霞平女士与盾安精工互为一致行动人。截至本报告期末，王霞平个人增持公司股份5,348,600股，占公司总股

本的0.63%。

第七节 优先股相关情况

适用 不适用

报告期公司不存在优先股。

第八节 董事、监事、高级管理人员和员工情况

一、董事、监事和高级管理人员持股变动

姓名	职务	任职状态	性别	年龄	任期起始日期	任期终止日期	期初持股数（股）	本期增持股份数量（股）	本期减持股份数量（股）	期末持股数（股）
葛亚飞	董事长	现任	男	41	2014年04月11日	2017年04月10日	840,000			840,000
吴子富	董事	现任	男	48	2014年04月11日	2017年04月10日				
喻波	副董事长	现任	男	44	2014年04月11日	2017年04月10日	1,200,000			1,200,000
江挺侯	董事、总裁	现任	男	47	2014年04月11日	2017年04月10日	1,208,000			1,208,000
何晓梅	董事、副总裁、董事会秘书	现任	女	39	2014年04月11日	2017年04月10日	600,000			600,000
徐家新	董事	现任	男	48	2014年04月11日	2017年04月10日				
樊高定	独立董事	现任	男	65	2014年04月11日	2017年04月10日				
陈江平	独立董事	现任	男	44	2014年04月11日	2017年04月10日				
吕伟	独立董事	现任	女	56	2014年04月11日	2017年04月10日				
沈晓祥	监事会主席	现任	男	44	2014年04月11日	2017年04月10日				
孙存军	监事	现任	男	46	2014年04月11日	2017年04月10日				
朱兴军	监事	现任	男	42	2014年04月11日	2017年04月10日				
倪红汝	监事	现任	女	37	2014年04月10日	2017年04月10日	120,000		20,000	100,000
郭伟萍	监事	现任	女	50	2014年04月11日	2017年04月10日				
徐燕高	财务负责	现任	男	46	2014年04	2017年04				

	人				月 12 日	月 11 日				
姚新义	原董事长	离任	男	50	2013 年 05 月 14 日	2014 年 04 月 10 日	1,300,104			1,300,104
骆家骥	原独立董事	离任	男	50	2011 年 04 月 08 日	2014 年 04 月 10 日				
文宗瑜	原独立董事	离任	男	51	2011 年 04 月 08 日	2014 年 04 月 10 日				
汪余粮	原监事会主席	离任	男	61	2011 年 04 月 08 日	2014 年 04 月 10 日				
合计	--	--	--	--	--	--	5,268,104	0	20,000	5,248,104

二、任职情况

公司现任董事、监事、高级管理人员最近 5 年的主要工作经历

1、董事

葛亚飞先生，曾任本公司下属浙江盾安机电科技有限公司总经理、环境优化与系统集成事业部总经理；现任本公司董事长。

吴子富先生，曾任本公司董事长；现任盾安控股集团有限公司董事、总裁，本公司董事。

喻波先生，曾任本公司董事会秘书；现任盾安控股集团有限公司董事、副总裁，本公司副董事长。

江挺候先生，曾任浙江盾安精工集团有限公司副总裁；现任浙江盾安精工集团有限公司董事，本公司董事、总裁。

何晓梅女士，曾任本公司财务负责人；现任浙江盾安精工集团有限公司监事，本公司董事、副总裁、董事会秘书。

徐家新先生，曾任合肥通用机械研究院制冷空调研究所副所长；现任合肥通用机械研究院资本运营与战略规划部部长，本公司董事。

樊高定先生，曾任合肥通用机械研究院院长，合肥通用机械研究院党委书记；现任中国制冷空调工业协会理事长，本公司独立董事。公司董事会于2014年12月收到独立董事樊高定先生因个人原因递交的书面辞职报告，该辞职申请自公司股东大会选举产生新任独立董事填补空缺后生效。截至2014年12月31日，公司尚未选举产生新任独立董事。

陈江平先生，现任上海交通大学机械与动力工程学院教授，博士生导师，上海交通大学车用空调技术研究所所长，本公司独立董事。

吕伟女士，曾任中国重型机械有限公司副总经理、财务总监；现任北京三联国际投资有限责任公司董事、总经理，本公司独立董事。公司董事会于2014年12月收到独立董事吕伟女士递交的书面辞职报告，该

辞职申请自公司股东大会选举产生新任独立董事填补空缺后生效。截至2014年12月31日，公司尚未选举产生新任独立董事。

2、监事

沈晓祥先生，曾任杭州赛富特设备有限公司总经理，本公司下属浙江盾安国际贸易有限公司总经理；现任浙江盾安精工集团有限公司董事、总经理，霍尔果斯众合股权投资管理合伙企业（有限合伙）执行事务合伙人，本公司监事会主席。

孙存军先生，曾任本公司财务负责人；现任盾安控股集团有限公司审计部部长，本公司监事。

朱兴军先生，曾任杭州赛富特设备有限公司总经理助理，赛福特工厂厂长；现任公司下属杭州赛富特设备有限公司总经理，本公司监事。

郭伟萍女士，曾任盾安控股集团有限公司行政管理课科长；现任浙江盾安精工集团有限公司监事，本公司监事、技术中心外联经理。

倪红汝女士，曾任公司制冷配件事业部财务部长；现任本公司监事、内控部部长。

3、高级管理人员

徐燕高先生，曾任安徽江南化工股份有限公司监事、审计负责人；现任本公司财务负责人。

在股东单位任职情况

√ 适用 □ 不适用

任职人员姓名	股东单位名称	在股东单位担任的职务	任期起始日期	任期终止日期	在股东单位是否领取报酬津贴
吴子富	盾安控股集团有限公司	董事	2012年03月12日		是
吴子富	盾安控股集团有限公司	总裁	2008年01月01日		是
喻波	盾安控股集团有限公司	董事	2014年07月05日		是
喻波	盾安控股集团有限公司	副总裁	2013年07月23日		是
江挺侯	浙江盾安精工集团有限公司	董事	2014年02月28日		是
沈晓祥	浙江盾安精工集团有限公司	董事	2014年02月28日		是
沈晓祥	浙江盾安精工集团有限公司	总经理	2011年11月18日		是
何晓梅	浙江盾安精工集团有限公司	监事	2014年02月		是

			28 日		
郭伟萍	浙江盾安精工集团有限公司	监事	2014 年 02 月 28 日		是

在其他单位任职情况

√ 适用 □ 不适用

任职人员姓名	其他单位名称	在其他单位担任的职务	任期起始日期	任期终止日期	在其他单位是否领取报酬津贴
吴子富	安徽江南化工股份有限公司	董事	2012 年 04 月 06 日		是
吴子富	浙江盾安房地产开发有限公司	董事长	2013 年 11 月 11 日		否
吴子富	西安盾安电气有限公司	董事长	2011 年 07 月 09 日		否
吴子富	浙江盾安新能源发展有限公司	董事	2011 年 04 月 02 日		否
喻波	内蒙古盾安光伏科技有限公司	董事长	2013 年 07 月 01 日		否
喻波	安徽江南化工股份有限公司	董事	2012 年 04 月 06 日		是
沈晓祥	霍尔果斯众合股权投资管理合伙企业 (有限合伙)	执行事务合 伙人	2014 年 09 月 22 日		否
樊高定	浙江开山压缩机股份有限公司	独立董事	2012 年 05 月 30 日		是
樊高定	安徽国通高新管业股份有限公司	独立董事	2013 年 04 月 23 日		是
吕伟	江苏苏美达集团有限公司	董事	2014 年 01 月 01 日		是
在其他单位任 职情况的说明	无				

三、董事、监事、高级管理人员报酬情况

董事、监事、高级管理人员报酬的决策程序、确定依据、实际支付情况

报酬决策程序与确定依据：公司高级管理人员报酬，由董事会薪酬与考核委员会根据工作岗位职责与业绩考核指标，按照绩效评价标准和程序，对主要财务指标和经营指标的年度完成情况进行绩效评价后，提出高级管理人员的报酬数额和激励方式，报董事会批准后执行。公司第五届董事会独立董事年度津贴为 10 万元/年，公司负担独立董事为参加会议发生的差旅费、办公费等履职费用。公司其他董事、监事的报酬体系由薪酬与考核委员会确定，股东大会授权公司董事会核准。

报告期内，公司严格按照董事、监事、高级管理人员薪酬的决策程序与确定依据支付薪酬。

公司报告期内董事、监事和高级管理人员报酬情况

单位：万元

姓名	职务	性别	年龄	任职状态	从公司获得的报酬总额	从股东单位获得的报酬总额	报告期末实际所得报酬
葛亚飞	董事长	男	41	现任	206.33	0	206.33
吴子富	董事	男	48	现任	1	181.8	182.8
喻波	副董事长	男	44	现任	1	135	136
江挺侯	董事、总裁	男	47	现任	167.18	1	168.18
何晓梅	董事、副总裁、 董事会秘书	女	39	现任	87.58	0.5	88.08
徐家新	董事	男	48	现任	10	0	10
樊高定	独立董事	男	65	现任	10	0	10
陈江平	独立董事	男	44	现任	7.5	0	7.5
吕伟	独立董事	女	56	现任	7.5	0	7.5
沈晓祥	监事会主席	男	44	现任	0.5	60	60.5
孙存军	监事	男	46	现任	25.24	31.8	57.04
朱兴军	监事	男	42	现任	48.5	0	48.5
倪红汝	监事	女	37	现任	50.41	0	50.41
郭伟萍	监事	女	50	现任	23.5	0.5	24
徐燕高	财务负责人	男	46	现任	58.46	0	58.46
姚新义	原董事长	男	50	离任	0	193	193
骆家骥	原独立董事	男	50	离任	3.33	0	3.33
文宗瑜	原独立董事	男	51	离任	3.33	0	3.33
汪余粮	原监事会主席	男	61	离任	0	21.94	21.94
合计	--	--	--	--	711.36	625.54	1,336.9

公司董事、监事、高级管理人员报告期内被授予的股权激励情况

适用 不适用

四、公司董事、监事、高级管理人员变动情况

姓名	担任的职务	类型	日期	原因
姚新义	原董事长	任期满离任	2014年04月11日	姚新义先生担任公司第四届董事会董事长任期届满
骆家骥	原独立董事	任期满离任	2014年04月11日	骆家骥先生担任公司第四届董事会独立董事任期届满

			日	
文宗瑜	原独立董事	任期满离任	2014年04月11日	文宗瑜先生担任公司第四届董事会独立董事任期届满
汪余粮	原监事会主席	任期满离任	2014年04月11日	汪余粮先生担任公司第四届监事会主席任期届满
葛亚飞	董事长	被选举	2014年04月11日	公司2013年度股东大会被选举为公司第五届董事会非独立董事；公司第五届董事会被选举为第五届董事会董事长
喻波	副董事长	被选举	2014年04月11日	公司2013年度股东大会被选举为公司第五届董事会非独立董事；公司第五届董事会被选举为第五届董事会副董事长
吴子富	董事	被选举	2014年04月11日	公司2013年度股东大会被选举为公司第五届董事会非独立董事
江挺侯	董事	被选举	2014年04月11日	公司2013年度股东大会被选举为公司第五届董事会非独立董事
江挺侯	总裁	聘任	2014年04月11日	公司第五届董事会被聘任为公司总裁
何晓梅	董事	被选举	2014年04月11日	公司2013年度股东大会被选举为公司第五届董事会非独立董事
何晓梅	副总裁、董事会秘书	聘任	2014年04月11日	公司第五届董事会被聘任为公司副总裁、董事会秘书
徐家新	董事	被选举	2014年04月11日	公司2013年度股东大会被选举为公司第五届董事会非独立董事
樊高定	独立董事	被选举	2014年04月11日	公司2013年度股东大会被选举为公司第五届董事会独立董事
陈江平	独立董事	被选举	2014年04月11日	公司2013年度股东大会被选举为公司第五届董事会独立董事
吕伟	独立董事	被选举	2014年04月11日	公司2013年度股东大会被选举为公司第五届董事会独立董事
沈晓祥	监事会主席	被选举	2014年04月11日	公司2013年度股东大会被选举为公司第五届监事会监事；公司第五届监事会被选举为公司第五届监事会主席
孙存军	监事	被选举	2014年04月11日	公司2013年度股东大会被选举为公司第五届监事会监事
朱兴军	监事	被选举	2014年04月11日	公司2013年度股东大会被选举为公司第五届监事会监事
倪红汝	职工代表监事	被选举	2014年04月11日	公司职工代表大会被选举为公司第五届监事会职工代表监事
郭伟萍	职工代表监事	被选举	2014年04月11日	公司职工代表大会被选举为公司第五届监事会职工代

			日	表监事
徐燕高	财务负责人	聘任	2014年04月11日	公司第五届董事会被聘任为公司财务负责人

五、报告期核心技术团队或关键技术人员变动情况（非董事、监事、高级管理人员）

不适用

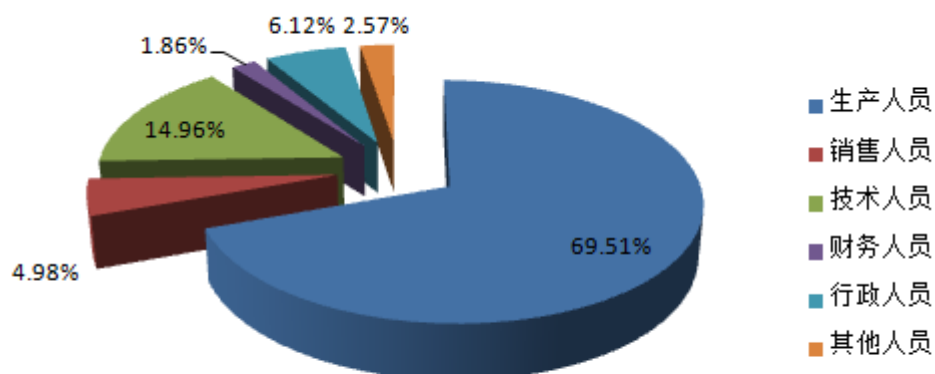
六、公司员工情况

（一）员工构成情况

截至2014年12月31日，本公司在职员工共9,374人，人员结构如下：

按专业构成划分：

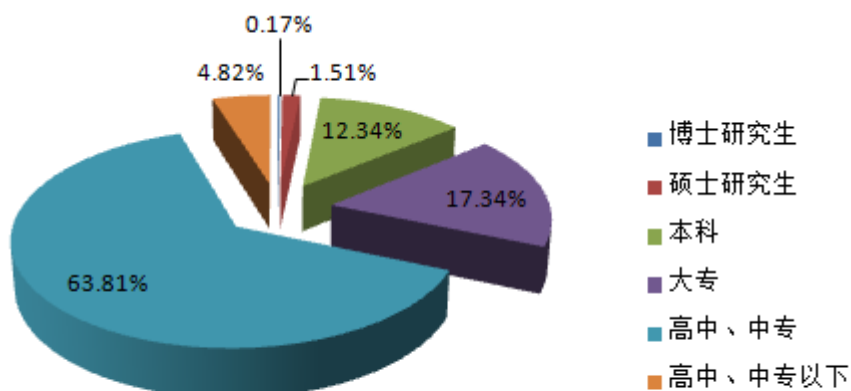
类别	人数	占员工总人数的比例
生产人员	6,516	69.51%
销售人员	467	4.98%
技术人员	1,402	14.96%
财务人员	174	1.86%
行政人员	574	6.12%
其他人员	241	2.57%
合计	9,374	100.00%



按教育程度划分：

学历	人数	占员工总人数的比例
博士研究生	16	0.17%
硕士研究生	142	1.51%
本科	1,157	12.34%
大专	1,625	17.34%

高中、中专	5,982	63.81%
高中、中专以下	452	4.82%
合计	9,374	100.00%



公司没有需承担费用的离退休员工。

（二）员工薪酬政策

深入推进以分享为方向的激励体系建设，建立公司与全体员工目标一致、协作共享的利益共同体，更好实践“以人为本”的经营理念。推进人才结构优化管理目标，通过薪酬特区的管理模式推进公司中高端人才的引进。

（三）员工培训情况

2014年，公司以人才发展战略为导向，结合实际岗位需求开展培训工作。

积极开展品质提升培训项目，落实TOP3改进计划，有效降低产品不良率；加大自动化培训力度，协助子公司开展自动化项目；根据公司国际化布局要求，开展海外业务人员系统评定及培养工作；继续深化培训体系建设，创办内部培训期刊，分享培训知识；开发精品内训课程，自上而下推行学习型组织建设，使得培训由传统的培训实施向员工自我学习转型，促使公司成为真正具有持续学习能力的组织。

第九节 公司治理

一、公司治理的基本状况

（一）公司治理结构

报告期内，公司严格按照《公司法》、《证券法》、《上市公司治理准则》、《上市公司股东大会规范意见》、《上市公司章程指引》、《深圳证券交易所股票上市规则》等法律法规和规范性意见的有关规定和要求，不断完善公司治理结构、内部管理和内部控制体系，修订完善了《商品期货套期保值业务管理制度》、《外汇套期保值业务管理制度》及《公司章程》，进一步规范公司运作，提高公司治理水平。截至本报告期末，公司治理的实际情况符合有关上市公司治理规范性文件的要求。

1、关于股东与股东大会

公司严格按照《公司法》、《上市公司股东大会规则》、《公司章程》、《股东大会议事规则》等法律法规的要求，规范股东大会的召集、召开及表决程序，积极采用现场投票和网络投票相结合的表决方式，确保所有股东享有平等地位，充分行使自身权利，并通过聘请律师见证保证会议召集、召开和表决程序的合法合规性，维护了公司和股东的合法权益。

2、关于公司与控股股东

公司拥有独立完整的业务和自主经营能力，在业务、人员、资产、机构、财务上独立于控股股东；公司董事会、监事会及其他内部机构独立运作；公司的重大决策由股东大会依法做出，控股股东能够严格规范自身行为，未发生超越股东大会直接或间接干预公司决策及生产经营活动的情况，也不存在损害公司及其他股东利益的情况。

3、关于董事与董事会

公司严格按照《公司法》、《公司章程》、《董事会议事规则》和《独立董事制度》的规定选举和聘任董事，董事的选聘程序公开、公平、公正，董事人员构成和人数符合法律、法规的要求。公司第五届董事会由9名董事组成，设董事长1人，副董事长1人，独立董事3人，独立董事占全体董事的三分之一。公司董事会下设审计委员会、战略委员会、提名委员会、薪酬与考核委员会等四个专门委员会，各尽其责，提高了董事会办事效率。董事会严格按照相关规定规范董事会会议的召集、召开和表决，全体董事诚实守信、勤勉尽责，认真出席董事会会议和股东大会，积极参加相关培训，熟悉有关法律法规。独立董事对公司重大事项享有足够的知情权，能够不受影响地独立履行职责。

4、关于监事与监事会

公司严格按照《公司法》、《证券法》、《深圳证券交易所股票上市规则》、《公司章程》等规定选举和聘任监事。目前公司第五届监事会由5名监事组成，其中职工代表监事2名，股东代表监事3名，监事会的人数和构成符合有关法律、法规的要求。公司监事能按照《监事会议事规则》等要求，认真履行职责，对公司提供的对外担保、关联交易、股权激励、重大投资等事项，以及董事和高级管理人员的履职情况进行有效的监督，维护公司及股东的合法权益。

5、关于绩效评价与激励约束机制

公司绩效管理制度进一步优化，积极营造公平、高效的职业环境。经营层、骨干层实施方针目标管理制度，考核指标涵盖财务、内部流程、客户满意、学习成长、创新成果等方面内容，保障企业持续健康发展；同时，公司与全体管理人员签订年度绩效责任书，实现绩效考核全覆盖。初步实施了全员利益分享制度，将激励重心向普通员工下移。

6、关于投资者关系管理工作

公司明确董事会秘书为投资者关系管理负责人，组织实施投资者关系的日常管理工作，指定证券投资部为专门的投资者关系管理机构，通过业绩说明会、投资者接待日活动、投资者互动关系平台、来访来电、券商交流会、项目实地考察调研等多种方式实现与投资者的互动，充分保障广大投资者的知情权。

7、关于信息披露与透明度

公司严格按照《中小企业板上市公司规范运作指引》、《深圳证券交易所股票上市规则》和公司《信息披露管理标准》的要求，真实、准确、及时和完整地披露相关信息，指定《证券时报》、《中国证券报》和巨潮资讯网为公司信息披露媒体，确保公司所有股东能够以平等的机会获得信息。

8、关于利益相关者

公司积极履行企业的社会责任，充分尊重和维护相关利益者的合法权益，实现社会、股东、公司、员工等各方面利益的协调平衡，诚信对待供应商和客户，认真培养每一位员工，坚持与相关利益者互利共赢的原则，共同推动公司持续、健康发展。

（二）公司董事长、独立董事及其他董事履职情况

报告期内，公司董事长、独立董事及其他董事严格按照《中小企业板上市公司规范运作指引》及其他有关法律法规和《公司章程》的规定和要求，恪尽职守，诚实守信地履行职责；积极参加任职资格培训，提高规范运作水平；在对重大事项进行表决时，严格遵循相关规定，审慎决策，切实维护公司及股东权益。

董事长积极推动公司内部各项制度的制订和完善，加强董事会建设，规范董事会集体决策机制，积极督促董事会决议的执行，全力执行股东大会决议，并为独立董事和董事会秘书的工作创造良好的工作条件和环境。

公司独立董事严格按照《公司章程》和《公司独立董事工作制度》等相关规定，主动问询公司的日常生产经营和财务运行情况，关注外部环境变化对公司造成的影响，为公司未来经营和发展提出合理化的意见和建议；积极出席相关会议，认真审议议案，对公司的股权激励、对外担保、关联交易、高管人员任免、内部控制自我评价报告等相关事项发表独立、客观、公正的意见。报告期内，公司独立董事未对董事会审议的各项议案及其他相关事项提出异议。

董事会全体成员勤勉尽责，切实维护公司及股东的利益。

报告期内，董事会会议召开情况及董事出席董事会会议的情况如下：

姓名	职务	应出席次数	现场出席次数	以通讯方式参加会议次数	委托出席次数	缺席次数	是否连续两次未亲自出席会议
葛亚飞	董事长	10	10	0	0	0	否
喻波	副董事长	10	10	0	0	0	否
吴子富	董事	10	10	0	0	0	否
江挺侯	董事	10	10	0	0	0	否
何晓梅	董事	10	10	0	0	0	否
徐家新	董事	10	3	7	0	0	否
樊高定	独立董事	10	3	7	0	0	否
陈江平	独立董事	9	2	7	0	0	否
吕伟	独立董事	9	2	7	0	0	否

公司治理与《公司法》和中国证监会相关规定的要求是否存在差异

是 否

公司治理与《公司法》和中国证监会相关规定的要求不存在差异。

公司治理专项活动开展情况以及内幕信息知情人登记管理制度的制定、实施情况

（一）公司治理专项活动情况

报告期内，公司在持续巩固 2007 年以来专项治理工作成果的基础上，深入推进改善公司治理活动。公司根据相关法律法规的要求并结合实际情况，修订了《商品期货套期保值业务管理制度》、《外汇套期保值业务管理制度》及《公司章程》，使得公司商品期货套期保值业务及外汇套期保值业务具备更强的可操作性，有效规避生产经营活动中因原材料及库存产品价格波动带来的风险，控制和防范汇率风险；进一步加强投资流程管理，强化项目前期调研工作，提高决策科学性。

截至本报告期末，公司治理实际情况符合中国证监会、深圳证券交易所有关上市公司治理的规范性文件要求，不存在尚未解决的治理问题。

（二）内幕信息知情人登记管理制度的制定、实施情况

为进一步规范公司内幕信息管理，加强公司内幕信息保密工作，维护信息披露的公开、公平、公正原

则，根据《公司法》、《证券法》、《上市公司信息披露管理办法》、中国证券监督管理委员会《关于上市公司建立内幕信息知情人登记管理制度的规定》等有关法律法规及《公司章程》的相关规定，公司于第四届董事会第十一次临时会议审议通过了关于修订《内幕信息知情人登记管理制度》的议案，明确了内幕信息及内幕信息知情人的范围，内幕信息知情人登记管理、保密管理及责任追究等内容，进一步提高公司规范运作水平。

报告期内，公司根据《内幕信息知情人登记备案制度》的要求，对包括定期报告、利润分配、对外投资等重大内幕信息进行严格管理，做好内幕信息知情人的登记备案工作，及时向相关监管机构备案，杜绝了内幕交易的发生。

报告期内，公司及相关主体未发生因内幕信息知情人登记管理制度执行或涉嫌内幕交易被监管部门采取监管措施或行政处罚的情况。

二、报告期内召开的年度股东大会和临时股东大会的有关情况

1、本报告期年度股东大会情况

会议届次	召开日期	会议议案名称	决议情况	披露日期	披露索引
2013 年度股东大会	2014 年 04 月 11 日	关于经营性关联交易的议案；2013 年度董事会工作报告；2013 年度监事会工作报告；2013 年度财务决算报告；2013 年度利润分配及资本公积金转增股本的预案；2013 年度报告及其摘要；关于聘用 2014 年度审计机构的议案；关于日常关联交易的议案；关于提供对外担保事项的议案；关于授权董事会处置海螺型材股权的议案；关于子公司签署《补充协议》的议案；关于提请股东大会授权董事会全权办理永济项目相关事宜的议案；关于授权第五	所有议案均获审议通过	2014 年 04 月 12 日	公告编号：2014-019，详见巨潮资讯网站（www.cninfo.com.cn）、《中国证券报》、《证券时报》

		届董事会确定公司董事、监事及高级管理人员年度薪酬的议案;关于选举公司第五届董事会非独立董事的议案;关于选举公司第五届董事会独立董事的议案;关于选举公司第五届监事会监事的议案。			
--	--	---	--	--	--

2、本报告期临时股东大会情况

会议届次	召开日期	会议议案名称	决议情况	披露日期	披露索引
2014 年第一次临时股东大会	2014 年 07 月 18 日	关于关联互保的议案;关于提供对外担保事项的议案;关于公司发行理财直接融资工具的议案;关于提请股东大会授权董事会全权办理公司发行理财直接融资工具相关事宜的议案;关于子公司签署合作协议的议案;关于子公司签署资产转让协议的议案。	所有议案均获审议通过	2014 年 07 月 19 日	公告编号: 2014-047, 详见巨潮资讯网站 (www.cninfo.com.cn)、《中国证券报》、《证券时报》
2014 年第二次临时股东大会	2014 年 09 月 12 日	关于使用自有闲置资金购买理财产品的议案	所有议案均获审议通过	2014 年 09 月 13 日	公告编号: 2014-057, 详见巨潮资讯网站 (www.cninfo.com.cn)、《中国证券报》、《证券时报》
2014 年第三次临时股东大会	2014 年 11 月 07 日	关于关联互保的议案;关于修订《公司章程》的议案	所有议案均获审议通过	2014 年 11 月 08 日	公告编号: 2014-070, 详见巨潮资讯网站 (www.cninfo.com.cn)、《中国证券报》、《证券时报》

3、表决权恢复的优先股股东请求召开临时股东大会

适用 不适用

三、报告期内独立董事履行职责的情况

1、独立董事出席董事会及股东大会的情况

独立董事出席董事会情况						
独立董事姓名	本报告期应参加董事会次数	现场出席次数	以通讯方式参加次数	委托出席次数	缺席次数	是否连续两次未亲自参加会议
樊高定	10	3	7	0	0	否
陈江平	9	2	7	0	0	否
吕伟	9	2	7	0	0	否
独立董事列席股东大会次数		3				

连续两次未亲自出席董事会的说明

不适用

2、独立董事对公司有关事项提出异议的情况

独立董事对公司有关事项是否提出异议

是 否

报告期内独立董事对公司有关事项未提出异议。

3、独立董事履行职责的其他说明

独立董事对公司有关建议是否被采纳

是 否

独立董事对公司有关建议被采纳或未被采纳的说明

公司积极采纳独立董事对公司经营发展提出的建议。

四、董事会下设专门委员会在报告期内履行职责情况

一、董事会提名委员会履职情况

公司于2014年3月15日召开的第四届董事会第八次会议及于2014年4月11日召开的2013年度股东大会审议通过了《关于公司董事会换届选举的议案》，同意选举葛亚飞、吴子富、喻波、江挺候、何晓梅、徐家新为第五届董事会非独立董事，樊高定、陈江平、吕伟为公司第五届董事会独立董事，任期与公司第五届董事会一致。公司提名委员会对上述候选人任职资格进行了审查，发表意见如下：“经我们认真审查，认为第五届董事候选人的任职资格符合担任上市公司董事的条件，能够胜任所聘岗位职责的要求，不存在

《公司法》第一百四十七条规定的任一情形，以及被中国证监会确定为市场禁入者并且禁入尚未解除的情况。”

二、董事会审计委员会履职情况

报告期内，公司董事会审计委员会根据中国证监会相关要求，严格按照《董事会审计委员会议事规则》，负责公司2013年度财务报告审核工作。在注册会计师进场前审阅公司财务部门编制的年度财务会计报表，形成书面意见；与会计师事务所就2013年度审计工作进行协商、安排；在会计师出具初步审计意见后再次审阅财务报表；全面督促、检查会计师事务所负责的审计工作，并对审计后的财务报告进行表决，提交公司董事会审核。

三、董事会薪酬与考核委员会履职情况

2014年3月6日，公司第四届董事会薪酬与考核委员会召开2013年度工作会议，对公司董事、监事及高级管理人员年度履职情况进行了检查，并对其年度薪酬发放进行审核，认为：“2013年度，董事、监事及高级管理人员合计取得的薪酬总额基本符合公司的实际经营情况，遵守了公司相关报酬决策程序和确定依据。”

2014年4月11日，公司第五届董事会薪酬与考核委员会召开工作会议，对2014年薪酬调整方案作出如下提议：“2014年是公司围绕技术领先策略，集中资源进一步做精做强核心产业，加速国际合作，全面提升运营质量，确保公司稳健发展的关键年。公司制定了具有一定挑战性的经营目标，确保长远战略目标的顺利实现，对整个经营管理团队的管理能力提出了较高要求。提议对高管团队2014年薪酬作一定幅度的上调，以提振信心、增强动力和凝聚力。”

四、董事会战略委员会履职情况

报告期内，结合当前宏观经济形势及产业发展趋势，立足于公司目前的经营实际，董事会战略委员会深入探讨了公司战略目标。明确公司坚持“健康、舒适环境的引领者”愿景不变，在巩固提升制冷产业的基础上，向工业控制领域延伸，打开企业的产业空间，以系统集成方向，以技术领先为保障，努力成为国际一流的智能化系统集成服务商。

家用和商用元器件产品要从功能件向控制件延伸升级，针对控制系统三大件，即执行元件、传感元件和控制元件，做全做精产品，最终实现“成为领先的流体智能控制系统专家”的目标。

设备板块以成为领先的HVAC设备系统集成商、节能方案提供者为目标，专注节能环保方向，形成比较优势，为智能化系统集成提供核心设备。

节能系统集成要向智能化改进，在现有的供热工程中积累经验数据，实现运营成本和节能效果的相对优势，为智能化系统集成提供样本和前期数据。

五、监事会工作情况

监事会在报告期内的监督活动中发现公司是否存在风险

是 否

监事会对报告期内的监督事项无异议。

六、公司相对于控股股东在业务、人员、资产、机构、财务等方面的独立完整情况

公司与控股股东在业务、人员、资产、机构、财务等方面完全分开，具有独立完整的业务及自主经营能力。

1、业务独立

公司拥有从事所属业务生产经营所必需的生产经营性资产及辅助设施，拥有包括供应、生产、销售、研发、质量控制在内的完整的主营业务体系，维持了主营业务的完整、独立与连续，也确保了公司的独立规范运营，与控股股东之间无同业竞争，控股股东未曾利用控股股东地位干涉公司决策和生产经营活动。

2、人员独立

公司董事、监事及高级管理人员按照《公司法》、《公司章程》等有关规定产生，不存在控股股东超越公司董事会和股东大会做出人事任免决定的情形。公司高级管理人员均在公司专职工作、领取薪酬，未在控股股东及其下属企业兼任任何行政职务。公司劳动、人事及薪酬管理完全独立，与员工签订了《劳动合同》，制订了严格的聘用、考评、晋升、培训等劳动用工制度，所有员工均在公司领薪。

3、资产独立

公司拥有独立完整的生产、供应、销售体系及辅助配套设施，拥有独立的工业产权、非专利技术等无形资产。公司对所有资产拥有完全的控制和支配权，不存在被控股股东、实际控制人及其关联人占用或支配的情况。

4、机构独立

公司根据《公司法》与《公司章程》的要求建立了完善的法人治理结构，股东大会、董事会、监事会均严格按照《公司章程》规范运作。公司在生产、销售、研发、人力资源、财务管理等方面，设立了相应的职能部门，各职能部门在人员、办公场所和管理制度等各方面完全独立，不存在受股东及其他任何单位或个人干预的情形。

5、财务独立

公司设有独立的财务会计部门，建立了独立的会计核算体系，并配备专职财务人员。公司具有规范的财务会计制度和对子公司的财务管理制度，开设了独立的银行账户，依法独立纳税。公司按照《公司章程》

规定独立进行财务决策，具备独立的财会帐簿，不存在股东及其控制的其他企业占用公司资金或干预公司资金使用的情况。

七、同业竞争情况

适用 不适用

八、高级管理人员的考评及激励情况

公司建立了完善的高级管理人员绩效考评体系和薪酬制度。报告期内，公司董事会薪酬与考核委员会根据高级管理人员的工作岗位职责及业绩考核指标，按照绩效评价标准和程序，对主要财务指标和经营指标的年度完成情况进行绩效评价，提出高级管理人员的报酬数额和激励方式，报董事会批准后执行。

为建立和完善公司内部激励机制和约束机制，充分发挥和调动公司高级管理人员的工作积极性和创造性，公司将结合实际情况，进一步完善高级管理人员的激励和约束机制，建立科学的绩效考核机制。

第十节 内部控制

一、内部控制建设情况

公司根据《公司法》、《证券法》、《上市公司治理准则》、《企业内部控制基本规范》、《中小企业板上市公司内部审计工作指引》等相关法律法规和规范性文件的要求，结合自身实际情况，制定了涵盖公司生产经营各层面、各环节的内部控制制度，建立了较为健全的内部控制体系，有效防范了经营决策及管理风险，确保公司的稳健经营。

公司董事会对2014年内部控制制度的有效实施进行了全面深入的自查，根据公司内部控制重大缺陷的认定，于内部控制评价报告基准日，不存在内部控制重大缺陷，未发生影响内部控制有效性评价结论的因素。董事会认为，公司已按照企业内部控制规范体系和相关规定的要求在所有重大方面保持了有效的内部控制。

二、董事会关于内部控制责任的声明

公司董事会及全体董事保证内部控制相关内容不存在任何虚假记载、误导性陈述或重大遗漏，并对其内容的真实性、准确性和完整性承担个别及连带法律责任。

三、建立财务报告内部控制的依据

公司根据《公司法》、《会计法》、《企业会计准则》和相关部门的法律法规建立了财务报告内控体系，对“授权审批、会计系统与权限、财产保护、预算决算、独立稽核、运营分析”等关键控制点进行了控制。

四、内部控制评价报告

内部控制评价报告中报告期内发现的内部控制重大缺陷的具体情况	
报告期内未发现内部控制重大缺陷。	
内部控制评价报告全文披露日期	2015年03月24日
内部控制评价报告全文披露索引	详见公司于2015年3月24日刊登在巨潮资讯网的《2014年度内部控制自我评价报告》

五、内部控制审计报告或鉴证报告

内部控制审计报告

内部控制审计报告中的审议意见段	
我们认为，盾安环境按照深圳证券交易所《中小企业板上市公司规范运作指引》规定于 2014 年 12 月 31 日在所有重大方面保持了有效的财务报告内部控制。本结论是在受到审计报告中指出的固有限制的条件下形成的。	
内部控制审计报告全文披露日期	2015 年 03 月 24 日
内部控制审计报告全文披露索引	详见公司于 2015 年 3 月 24 日刊登在巨潮资讯网的《2014 年度内部控制审计报告》

会计师事务所是否出具非标准意见的内部控制审计报告

是 否

会计师事务所出具的内部控制审计报告与董事会的自我评价报告意见是否一致

是 否

六、年度报告重大差错责任追究制度的建立与执行情况

公司建立了《年报信息披露重大差错责任追究制度》，明确了年报信息披露重大差错责任追究的范围、追究责任的形式及种类等内容。加大对年报信息披露重大差错责任的追究机制及年报信息披露责任人的问责力度，并明确对有关责任人采取问责措施，依情节轻重追究当事人的责任。报告期内，公司未发生重大会计差错更正、重大遗漏信息补充等情况。

第十一节 财务报告

一、审计报告

审计意见类型	标准无保留审计意见
审计报告签署日期	2015 年 03 月 20 日
审计机构名称	天健会计师事务所（特殊普通合伙）
审计报告文号	天健审（2015）6-31 号
注册会计师姓名	曹小勤、姜留奎

审计报告正文

浙江盾安人工环境股份有限公司全体股东：

我们审计了后附的浙江盾安人工环境股份有限公司（以下简称盾安环境公司）财务报表，包括2014年12月31日的合并及母公司资产负债表，2014年度的合并及母公司利润表、合并及母公司现金流量表、合并及母公司所有者权益变动表，以及财务报表附注。

一、管理层对财务报表的责任

编制和公允列报财务报表是盾安环境公司管理层的责任，这种责任包括：（1）按照企业会计准则的规定编制财务报表，并使其实现公允反映；（2）设计、执行和维护必要的内部控制，以使财务报表不存在由于舞弊或错误导致的重大错报。

二、注册会计师的责任

我们的责任是在执行审计工作的基础上对财务报表发表审计意见。我们按照中国注册会计师审计准则的规定执行了审计工作。中国注册会计师审计准则要求我们遵守中国注册会计师职业道德守则，计划和执行审计工作以对财务报表是否不存在重大错报获取合理保证。

审计工作涉及实施审计程序，以获取有关财务报表金额和披露的审计证据。选择的审计程序取决于注册会计师的判断，包括对由于舞弊或错误导致的财务报表重大错报风险的评估。在进行风险评估时，注册会计师考虑与财务报表编制和公允列报相关的内部控制，以设计恰当的审计程序，但目的并非对内部控制的有效性发表意见。审计工作还包括评价管理层选用会计政策的恰当性和作出会计估计的合理性，以及评价财务报表的总体列报。

我们相信，我们获取的审计证据是充分、适当的，为发表审计意见提供了基础。

三、审计意见

我们认为，盾安环境公司财务报表在所有重大方面按照企业会计准则的规定编制，公允反映了盾安环

境公司2014年12月31日的合并及母公司财务状况，以及2014年度的合并及母公司经营成果和现金流量。

二、财务报表

财务附注中报表的单位为：人民币元

1、合并资产负债表

编制单位：浙江盾安人工环境股份有限公司

2014 年 12 月 31 日

单位：元

项目	期末余额	期初余额
流动资产：		
货币资金	651,796,207.62	1,184,130,310.02
结算备付金		
拆出资金		
以公允价值计量且其变动计入当期损益的金融资产		
衍生金融资产		
应收票据	884,041,343.49	520,800,564.99
应收账款	1,230,250,049.53	1,079,415,115.22
预付款项	132,920,715.79	227,929,851.17
应收保费		
应收分保账款		
应收分保合同准备金		
应收利息	0.00	0.00
应收股利	0.00	0.00
其他应收款	128,686,715.51	968,482,556.87
买入返售金融资产		
存货	1,027,146,530.16	1,157,056,028.86
划分为持有待售的资产		
一年内到期的非流动资产	0.00	0.00
其他流动资产	396,259,251.44	313,685,577.54
流动资产合计	4,451,100,813.54	5,451,500,004.67
非流动资产：		
发放贷款及垫款		

可供出售金融资产	338,738,993.65	247,189,087.60
持有至到期投资		
长期应收款	207,418,963.04	176,653,828.80
长期股权投资	0.00	0.00
投资性房地产	44,160,489.87	34,443,981.99
固定资产	1,510,645,133.79	1,188,600,807.33
在建工程	143,946,593.50	58,932,957.08
工程物资	93,633,723.20	0.00
固定资产清理	0.00	0.00
生产性生物资产	0.00	0.00
油气资产	0.00	0.00
无形资产	3,430,521,750.87	2,216,739,660.82
开发支出		
商誉	52,762,270.23	2,161,407.64
长期待摊费用	22,552,628.42	26,179,180.84
递延所得税资产	89,967,604.30	84,526,918.52
其他非流动资产	12,107,756.00	9,660,156.00
非流动资产合计	5,946,455,906.87	4,045,087,986.62
资产总计	10,397,556,720.41	9,496,587,991.29
流动负债：		
短期借款	2,024,635,910.00	1,590,884,571.04
向中央银行借款		
吸收存款及同业存放		
拆入资金		
以公允价值计量且其变动计入当期损益的金融负债		
衍生金融负债	2,344,250.00	
应付票据	952,343,993.78	757,249,066.78
应付账款	1,484,871,460.30	1,467,529,116.19
预收款项	123,033,447.45	96,433,726.64
卖出回购金融资产款		
应付手续费及佣金		
应付职工薪酬	68,803,164.20	53,365,546.68
应交税费	37,817,815.96	39,633,954.63

应付利息	38,361,708.74	34,862,164.48
应付股利	8,568,649.85	8,568,649.85
其他应付款	193,667,843.47	70,791,894.29
应付分保账款		
保险合同准备金		
代理买卖证券款		
代理承销证券款		
划分为持有待售的负债		
一年内到期的非流动负债	55,272,133.63	51,604,270.00
其他流动负债		
流动负债合计	4,989,720,377.38	4,170,922,960.58
非流动负债：		
长期借款	298,500,000.00	400,703,651.09
应付债券	1,192,901,417.00	1,190,398,947.00
其中：优先股		
永续债		
长期应付款	126,161,311.31	162,978,822.60
长期应付职工薪酬		
专项应付款		
预计负债		
递延收益	111,503,418.63	55,171,940.64
递延所得税负债	147,983,100.59	95,933,104.18
其他非流动负债		
非流动负债合计	1,877,049,247.53	1,905,186,465.51
负债合计	6,866,769,624.91	6,076,109,426.09
所有者权益：		
股本	843,427,460.00	843,427,460.00
其他权益工具		
其中：优先股		
永续债		
资本公积	1,370,846,966.59	1,372,446,618.23
减：库存股		
其他综合收益	117,763,498.23	46,564,285.83
专项储备		

盈余公积	116,043,592.91	116,043,592.91
一般风险准备		
未分配利润	1,046,243,986.24	1,004,366,244.54
归属于母公司所有者权益合计	3,494,325,503.97	3,382,848,201.51
少数股东权益	36,461,591.53	37,630,363.69
所有者权益合计	3,530,787,095.50	3,420,478,565.20
负债和所有者权益总计	10,397,556,720.41	9,496,587,991.29

法定代表人：葛亚飞

主管会计工作负责人：徐燕高

会计机构负责人：吴平湖

2、母公司资产负债表

单位：元

项目	期末余额	期初余额
流动资产：		
货币资金	131,048,873.97	352,866,153.27
以公允价值计量且其变动计入当期损益的金融资产		
衍生金融资产		
应收票据	342,472,872.04	53,498,421.26
应收账款	281,035,754.35	278,065,444.61
预付款项	90,989,678.26	61,189,145.37
应收利息		
应收股利		
其他应收款	2,746,601,340.55	2,176,345,215.44
存货	1,072,858.94	625,016.86
划分为持有待售的资产		
一年内到期的非流动资产		
其他流动资产	201,195,790.42	200,000,000.00
流动资产合计	3,794,417,168.53	3,122,589,396.81
非流动资产：		
可供出售金融资产	338,526,813.65	247,189,087.60
持有至到期投资		
长期应收款		
长期股权投资	2,366,423,181.63	2,301,890,071.77
投资性房地产	267,415,566.91	276,622,270.87

固定资产	46,123,371.48	56,484,973.06
在建工程	16,849,754.21	12,473,189.35
工程物资		
固定资产清理		
生产性生物资产		
油气资产		
无形资产	5,596,109.64	6,420,708.00
开发支出		
商誉		
长期待摊费用	3,531,621.49	4,250,220.27
递延所得税资产	54,922,963.38	53,752,174.10
其他非流动资产		
非流动资产合计	3,099,389,382.39	2,959,082,695.02
资产总计	6,893,806,550.92	6,081,672,091.83
流动负债：		
短期借款	1,014,000,000.00	908,000,000.00
以公允价值计量且其变动计入当期损益的金融负债		
衍生金融负债		
应付票据	689,078,781.44	253,219,313.85
应付账款	201,662,716.94	222,693,832.94
预收款项	25,942,268.26	14,141,239.93
应付职工薪酬	1,661,751.71	1,181,751.71
应交税费	5,203,380.58	10,106,554.05
应付利息	32,193,351.05	31,588,777.99
应付股利		
其他应付款	624,433,551.76	275,311,295.39
划分为持有待售的负债		
一年内到期的非流动负债	54,000,000.00	51,604,270.00
其他流动负债		
流动负债合计	2,648,175,801.74	1,767,847,035.86
非流动负债：		
长期借款	98,000,000.00	160,000,000.00
应付债券	1,192,901,417.00	1,190,398,947.00

其中：优先股		
永续债		
长期应付款	31,590,595.73	40,808,466.71
长期应付职工薪酬		
专项应付款		
预计负债		
递延收益	5,734,287.83	7,422,389.91
递延所得税负债	42,781,675.26	19,947,243.74
其他非流动负债		
非流动负债合计	1,371,007,975.82	1,418,577,047.36
负债合计	4,019,183,777.56	3,186,424,083.22
所有者权益：		
股本	843,427,460.00	843,427,460.00
其他权益工具		
其中：优先股		
永续债		
资本公积	1,633,403,432.17	1,633,403,432.17
减：库存股		
其他综合收益	128,345,025.81	59,841,731.28
专项储备		
盈余公积	95,396,732.63	95,396,732.63
未分配利润	174,050,122.75	263,178,652.53
所有者权益合计	2,874,622,773.36	2,895,248,008.61
负债和所有者权益总计	6,893,806,550.92	6,081,672,091.83

3、合并利润表

单位：元

项目	本期发生额	上期发生额
一、营业总收入	6,601,451,246.61	6,466,699,211.03
其中：营业收入	6,601,451,246.61	6,466,699,211.03
利息收入		
已赚保费		
手续费及佣金收入		
二、营业总成本	6,514,031,197.09	6,531,095,227.05

其中：营业成本	5,474,831,083.85	5,462,289,025.63
利息支出		
手续费及佣金支出		
退保金		
赔付支出净额		
提取保险合同准备金净额		
保单红利支出		
分保费用		
营业税金及附加	38,185,634.44	29,117,328.65
销售费用	241,337,707.86	231,350,889.35
管理费用	573,027,464.74	489,324,669.76
财务费用	174,068,262.40	211,727,981.60
资产减值损失	12,581,043.80	107,285,332.06
加：公允价值变动收益（损失以“－”号填列）		
投资收益（损失以“－”号填列）	19,115,454.50	279,214,036.05
其中：对联营企业和合营企业的投资收益		
汇兑收益（损失以“-”号填列）		
三、营业利润（亏损以“－”号填列）	106,535,504.02	214,818,020.03
加：营业外收入	70,892,226.54	42,192,481.99
其中：非流动资产处置利得	3,271,832.69	4,188,386.99
减：营业外支出	20,237,569.98	14,048,216.10
其中：非流动资产处置损失	10,913,585.18	8,102,534.27
四、利润总额（亏损总额以“－”号填列）	157,190,160.58	242,962,285.92
减：所得税费用	51,877,844.64	75,161,760.99
五、净利润（净亏损以“－”号填列）	105,312,315.94	167,800,524.93
归属于母公司所有者的净利润	126,220,487.70	211,997,539.08
少数股东损益	-20,908,171.76	-44,197,014.15
六、其他综合收益的税后净额	71,166,934.12	-68,356,973.95
归属母公司所有者的其他综合收益的税后净额	71,199,212.40	-68,356,973.95
（一）以后不能重分类进损益的其他综合收益		

1.重新计量设定受益计划净负债或净资产的变动		
2.权益法下在被投资单位不能重分类进损益的其他综合收益中享有的份额		
(二)以后将重分类进损益的其他综合收益	71,199,212.40	-68,356,973.95
1.权益法下在被投资单位以后将重分类进损益的其他综合收益中享有的份额		
2.可供出售金融资产公允价值变动损益	68,503,294.53	-56,788,976.51
3.持有至到期投资重分类为可供出售金融资产损益		
4.现金流量套期损益的有效部分	-1,992,612.50	
5.外币财务报表折算差额	4,688,530.37	-11,567,997.44
6.其他		
归属于少数股东的其他综合收益的税后净额	-32,278.28	
七、综合收益总额	176,479,250.06	99,443,550.98
归属于母公司所有者的综合收益总额	197,419,700.10	143,640,565.13
归属于少数股东的综合收益总额	-20,940,450.04	-44,197,014.15
八、每股收益：		
(一)基本每股收益	0.15	0.25
(二)稀释每股收益	0.15	0.25

本期发生同一控制下企业合并的，被合并方在合并前实现的净利润为：元，上期被合并方实现的净利润为：元。

法定代表人：葛亚飞

主管会计工作负责人：徐燕高

会计机构负责人：吴平湖

4、母公司利润表

单位：元

项目	本期发生额	上期发生额
一、营业收入	1,565,340,271.92	1,216,977,688.25
减：营业成本	1,489,681,652.94	1,169,713,653.94
营业税金及附加	3,570,643.79	2,202,000.49

销售费用	325,148.14	243,403.61
管理费用	48,252,619.28	38,548,298.17
财务费用	64,039,587.92	73,448,219.55
资产减值损失	2,530,373.00	474,308.61
加：公允价值变动收益（损失以“－”号填列）		
投资收益（损失以“－”号填列）	19,115,454.50	160,845,050.67
其中：对联营企业和合营企业的投资收益		
二、营业利润（亏损以“－”号填列）	-23,944,298.65	93,192,854.55
加：营业外收入	19,385,713.50	8,921,861.59
其中：非流动资产处置利得		
减：营业外支出	1,397,987.91	585,569.15
其中：非流动资产处置损失	347,865.47	37.54
三、利润总额（亏损总额以“－”号填列）	-5,956,573.06	101,529,146.99
减：所得税费用	-1,170,789.28	20,422,131.98
四、净利润（净亏损以“－”号填列）	-4,785,783.78	81,107,015.01
五、其他综合收益的税后净额	68,503,294.53	-56,788,976.52
（一）以后不能重分类进损益的其他综合收益		
1.重新计量设定受益计划净负债或净资产的变动		
2.权益法下在被投资单位不能重分类进损益的其他综合收益中享有的份额		
（二）以后将重分类进损益的其他综合收益	68,503,294.53	-56,788,976.52
1.权益法下在被投资单位以后将重分类进损益的其他综合收益中享有的份额		
2.可供出售金融资产公允价值变动损益	68,503,294.53	-56,788,976.52
3.持有至到期投资重分类为可供出售金融资产损益		
4.现金流量套期损益的有		

效部分		
5.外币财务报表折算差额		
6.其他		
六、综合收益总额	63,717,510.75	24,318,038.49
七、每股收益：		
（一）基本每股收益		
（二）稀释每股收益		

5、合并现金流量表

单位：元

项目	本期发生额	上期金额发生额
一、经营活动产生的现金流量：		
销售商品、提供劳务收到的现金	3,904,283,158.02	3,488,317,021.12
客户存款和同业存放款项净增加额		
向中央银行借款净增加额		
向其他金融机构拆入资金净增加额		
收到原保险合同保费取得的现金		
收到再保险业务现金净额		
保户储金及投资款净增加额		
处置以公允价值计量且其变动计入当期损益的金融资产净增加额		
收取利息、手续费及佣金的现金		
拆入资金净增加额		
回购业务资金净增加额		
收到的税费返还	62,927,861.17	63,277,809.94
收到其他与经营活动有关的现金	496,283,407.34	721,891,095.20
经营活动现金流入小计	4,463,494,426.53	4,273,485,926.26
购买商品、接受劳务支付的现金	2,373,087,835.89	2,886,868,151.73
客户贷款及垫款净增加额		
存放中央银行和同业款项净增加额		
支付原保险合同赔付款项的现金		
支付利息、手续费及佣金的现金		

支付保单红利的现金		
支付给职工以及为职工支付的现金	776,945,891.01	682,020,925.07
支付的各项税费	323,962,045.70	271,030,915.50
支付其他与经营活动有关的现金	847,677,769.47	925,900,099.89
经营活动现金流出小计	4,321,673,542.07	4,765,820,092.19
经营活动产生的现金流量净额	141,820,884.46	-492,334,165.93
二、投资活动产生的现金流量：		
收回投资收到的现金		200,000,000.00
取得投资收益收到的现金	19,115,454.50	7,142,413.40
处置固定资产、无形资产和其他长期资产收回的现金净额	42,976,436.55	4,163,230.18
处置子公司及其他营业单位收到的现金净额	612,671,733.20	1,555,245,084.47
收到其他与投资活动有关的现金	32,940,279.82	8,582,901.75
投资活动现金流入小计	707,703,904.07	1,775,133,629.80
购建固定资产、无形资产和其他长期资产支付的现金	985,250,045.27	660,860,582.11
投资支付的现金		232,524,200.00
质押贷款净增加额		
取得子公司及其他营业单位支付的现金净额	35,665,468.13	
支付其他与投资活动有关的现金	30,765,134.24	236,653,828.80
投资活动现金流出小计	1,051,680,647.64	1,130,038,610.91
投资活动产生的现金流量净额	-343,976,743.57	645,095,018.89
三、筹资活动产生的现金流量：		
吸收投资收到的现金	1,700,000.00	49,300,200.00
其中：子公司吸收少数股东投资收到的现金	1,700,000.00	
取得借款收到的现金	2,391,919,957.95	2,427,007,876.44
发行债券收到的现金		
收到其他与筹资活动有关的现金	28,085,400.00	326,157,699.26
筹资活动现金流入小计	2,421,705,357.95	2,802,465,775.70
偿还债务支付的现金	2,234,204,406.45	2,365,470,882.64
分配股利、利润或偿付利息支付的现金	332,694,258.05	199,487,259.80

其中：子公司支付给少数股东的股利、利润		
支付其他与筹资活动有关的现金	219,813,613.18	141,303,151.89
筹资活动现金流出小计	2,786,712,277.68	2,706,261,294.33
筹资活动产生的现金流量净额	-365,006,919.73	96,204,481.37
四、汇率变动对现金及现金等价物的影响	8,923,395.49	-11,785,743.10
五、现金及现金等价物净增加额	-558,239,383.35	237,179,591.23
加：期初现金及现金等价物余额	862,133,184.05	624,953,592.82
六、期末现金及现金等价物余额	303,893,800.70	862,133,184.05

6、母公司现金流量表

单位：元

项目	本期发生额	上期发生额
一、经营活动产生的现金流量：		
销售商品、提供劳务收到的现金	674,959,862.30	572,627,936.85
收到的税费返还	3,329,259.25	
收到其他与经营活动有关的现金	23,679,456.42	656,435,972.67
经营活动现金流入小计	701,968,577.97	1,229,063,909.52
购买商品、接受劳务支付的现金	616,583,988.98	641,475,600.60
支付给职工以及为职工支付的现金	18,565,142.22	16,392,796.97
支付的各项税费	20,669,558.73	8,939,444.81
支付其他与经营活动有关的现金	26,875,256.50	667,632,739.48
经营活动现金流出小计	682,693,946.43	1,334,440,581.86
经营活动产生的现金流量净额	19,274,631.54	-105,376,672.34
二、投资活动产生的现金流量：		
收回投资收到的现金		200,000,000.00
取得投资收益收到的现金	19,115,454.50	7,142,413.40
处置固定资产、无形资产和其他长期资产收回的现金净额	5,691,313.77	12,886,644.93
处置子公司及其他营业单位收到的现金净额	612,671,733.20	1,568,500,000.00
收到其他与投资活动有关的现金	1,965,541,232.81	2,963,561,712.52
投资活动现金流入小计	2,603,019,734.28	4,752,090,770.85

购建固定资产、无形资产和其他长期资产支付的现金	12,420,756.16	20,878,059.03
投资支付的现金	64,533,109.86	311,025,898.00
取得子公司及其他营业单位支付的现金净额		
支付其他与投资活动有关的现金	3,010,193,403.10	3,790,356,513.76
投资活动现金流出小计	3,087,147,269.12	4,122,260,470.79
投资活动产生的现金流量净额	-484,127,534.84	629,830,300.06
三、筹资活动产生的现金流量：		
吸收投资收到的现金		49,300,200.00
取得借款收到的现金	1,301,395,730.00	1,293,000,000.00
发行债券收到的现金		
收到其他与筹资活动有关的现金	6,217,757,847.99	5,785,170,937.06
筹资活动现金流入小计	7,519,153,577.99	7,127,471,137.06
偿还债务支付的现金	1,255,000,000.00	1,490,735,030.00
分配股利、利润或偿付利息支付的现金	223,984,047.67	148,761,769.94
支付其他与筹资活动有关的现金	5,798,832,782.76	5,906,117,794.35
筹资活动现金流出小计	7,277,816,830.43	7,545,614,594.29
筹资活动产生的现金流量净额	241,336,747.56	-418,143,457.23
四、汇率变动对现金及现金等价物的影响	-1,049,734.20	
五、现金及现金等价物净增加额	-224,565,889.94	106,310,170.49
加：期初现金及现金等价物余额	246,082,904.86	139,772,734.37
六、期末现金及现金等价物余额	21,517,014.92	246,082,904.86

7、合并所有者权益变动表

本期金额

单位：元

项目	本期												
	归属于母公司所有者权益											少数股东权益	所有者权益合计
	股本	其他权益工具			资本公积	减：库存股	其他综合收益	专项储备	盈余公积	一般风险准备	未分配利润		
	优先股	永续债	其他										
一、上年期末余额	843,427,460.				1,372,446,618.		46,564,		116,043		1,004,366,244.	37,630,	3,420,478,565.

	00			23	285.83	,592.91	54	363.69	20
加：会计政策变更									
前期差错更正									
同一控制下企业合并									
其他									
二、本年期初余额	843,427,460.00			1,372,446,618.23	46,564,285.83	116,043,592.91	1,004,366,244.54	37,630,363.69	3,420,478,565.20
三、本期增减变动金额（减少以“－”号填列）				-1,599,651.64	71,199,212.40		41,877,741.70	-1,168,772.16	110,308,530.30
（一）综合收益总额					71,199,212.40		126,220,487.70	-20,940,450.04	176,479,250.06
（二）所有者投入和减少资本				-1,599,651.64				24,740,526.24	23,140,874.60
1. 股东投入的普通股								24,740,526.24	24,740,526.24
2. 其他权益工具持有者投入资本									
3. 股份支付计入所有者权益的金额									
4. 其他				-1,599,651.64					-1,599,651.64
（三）利润分配							-84,342,746.00		-84,342,746.00
1. 提取盈余公积									
2. 提取一般风险准备									
3. 对所有者（或股东）的分配							-84,342,746.00		-84,342,746.00
4. 其他									
（四）所有者权益内部结转									
1. 资本公积转增资本（或股本）									

2. 盈余公积转增资本（或股本）													
3. 盈余公积弥补亏损													
4. 其他													
（五）专项储备													
1. 本期提取													
2. 本期使用													
（六）其他												-4,968,848.36	-4,968,848.36
四、本期期末余额	843,427,460.00				1,370,846,966.59		117,763,498.23		116,043,592.91		1,046,243,986.24	36,461,591.53	3,530,787,095.50

上期金额

单位：元

项目	上期												
	归属于母公司所有者权益											少数股东权益	所有者权益合计
	股本	其他权益工具			资本公积	减：库存股	其他综合收益	专项储备	盈余公积	一般风险准备	未分配利润		
	优先股	永续债	其他										
一、上年期末余额	837,937,460.00				1,353,107,899.16		114,921,259.78		107,932,891.41		800,479,406.96	268,004,616.51	3,482,383,533.82
加：会计政策变更													
前期差错更正													
同一控制下企业合并													
其他													
二、本年期初余额	837,937,460.00				1,353,107,899.16		114,921,259.78		107,932,891.41		800,479,406.96	268,004,616.51	3,482,383,533.82
三、本期增减变动金额（减少以“－”号填列）	5,490,000.00				19,338,719.07		-68,356,973.95		8,110,701.50		203,886,837.58	-230,374,252.82	-61,904,968.62
（一）综合收益总额							-68,356,973.95				211,997,539.08	-44,197,014.15	99,443,550.98

(二)所有者投入和减少资本	5,490,000.00				19,295,998.73							-186,177	-161,391,239.94
1. 股东投入的普通股	5,490,000.00				43,810,200.00							6,534,169.85	55,834,369.85
2. 其他权益工具持有者投入资本					-24,514,201.27							-673,844.90	-25,188,046.17
3. 股份支付计入所有者权益的金额												-192,037,563.62	-192,037,563.62
4. 其他													
(三) 利润分配								8,110,701.50		-8,110,701.50			
1. 提取盈余公积								8,110,701.50		-8,110,701.50			
2. 提取一般风险准备													
3. 对所有者(或股东)的分配													
4. 其他													
(四)所有者权益内部结转													
1. 资本公积转增资本(或股本)													
2. 盈余公积转增资本(或股本)													
3. 盈余公积弥补亏损													
4. 其他													
(五) 专项储备													
1. 本期提取													
2. 本期使用													
(六) 其他					42,720.34								42,720.34
四、本期期末余额	843,427,460.00				1,372,446,618.23	46,564,285.83		116,043,592.91		1,004,366,244.54		37,630,363.69	3,420,478,565.20

8、母公司所有者权益变动表

本期金额

单位：元

项目	本期										
	股本	其他权益工具			资本公积	减：库存股	其他综合收益	专项储备	盈余公积	未分配利润	所有者权益合计
		优先股	永续债	其他							
一、上年期末余额	843,427,460.00				1,633,403,432.17		59,841,731.28		95,396,732.63	263,178,652.53	2,895,248,008.61
加：会计政策变更											
前期差错更正											
其他											
二、本年期初余额	843,427,460.00				1,633,403,432.17		59,841,731.28		95,396,732.63	263,178,652.53	2,895,248,008.61
三、本期增减变动金额（减少以“－”号填列）							68,503,294.53			-89,128,529.78	-20,625,235.25
（一）综合收益总额							68,503,294.53			-4,785,783.78	63,717,510.75
（二）所有者投入和减少资本											
1. 股东投入的普通股											
2. 其他权益工具持有者投入资本											
3. 股份支付计入所有者权益的金额											
4. 其他											
（三）利润分配										-84,342,746.00	-84,342,746.00
1. 提取盈余公积											
2. 对所有者（或股东）的分配										-84,342,746.00	-84,342,746.00
3. 其他											
（四）所有者权益											

内部结转											
1. 资本公积转增资本（或股本）											
2. 盈余公积转增资本（或股本）											
3. 盈余公积弥补亏损											
4. 其他											
（五）专项储备											
1. 本期提取											
2. 本期使用											
（六）其他											
四、本期期末余额	843,427,460.00				1,633,403,432.17		128,345,025.81		95,396,732.63	174,050,122.75	2,874,622,773.36

上期金额

单位：元

项目	上期										
	股本	其他权益工具			资本公积	减：库存股	其他综合收益	专项储备	盈余公积	未分配利润	所有者权益合计
		优先股	永续债	其他							
一、上年期末余额	837,937,460.00				1,614,107,433.43		116,630,707.80		87,286,031.13	190,182,339.02	2,846,143,971.38
加：会计政策变更											
前期差错更正											
其他											
二、本年期初余额	837,937,460.00				1,614,107,433.43		116,630,707.80		87,286,031.13	190,182,339.02	2,846,143,971.38
三、本期增减变动金额（减少以“-”号填列）	5,490,000.00				19,295,998.74		-56,788,976.52		8,110,701.50	72,996,313.51	49,104,037.23
（一）综合收益总额							-56,788,976.52			81,107,015.01	24,318,038.49
（二）所有者投入和减少资本	5,490,000.00				19,295,998.74						24,785,998.74
1. 股东投入的普通股	5,490,000.00				43,810,200.00						49,300,200.00

2. 其他权益工具持有者投入资本					-24,514,201.26						-24,514,201.26
3. 股份支付计入所有者权益的金额											
4. 其他											
(三) 利润分配									8,110,701.50	-8,110,701.50	
1. 提取盈余公积									8,110,701.50	-8,110,701.50	
2. 对所有者（或股东）的分配											
3. 其他											
(四) 所有者权益内部结转											
1. 资本公积转增资本（或股本）											
2. 盈余公积转增资本（或股本）											
3. 盈余公积弥补亏损											
4. 其他											
(五) 专项储备											
1. 本期提取											
2. 本期使用											
(六) 其他											
四、本期期末余额	843,427,460.00				1,633,403,432.17		59,841,731.28		95,396,732.63	263,178,652.53	2,895,248,008.61

三、公司基本情况

浙江盾安人工环境股份有限公司(以下简称公司或本公司)是经浙江省人民政府企业上市工作领导小组浙上市〔2001〕99号文批准，由浙江盾安三尚机电有限公司于2001年12月19日整体变更设立的股份有限公司，取得注册号为3300001008357的企业法人营业执照。2008年3月10日，公司换发注册号为330000000019079的企业法人营业执照。公司现有注册资本人民币843,427,460.00元，股份总数843,427,460股(每股面值1元)。其中，有限售条件的流通股份(A股)3,626,052股，无限售条件的流通股份(A股)839,801,408股。公司股票已于2004年7月5日在深圳证券交易所挂牌交易。

本公司属通用设备制造业。经营范围：一般经营项目：制冷通用设备、家用电力器具部件、金属材料的制造、销售和服务，暖通空调工程的设计、技术咨询及系统工程安装；机械工程、电子、通信与自动控制的技术研发与技术咨询；机器设备及自有厂房租赁；实业投资；企业管理服务；经营进出口业务（国家法律法规禁止、禁止和许可经营的除外）。主要产品或提供的劳务：制冷设备、制冷配件和节能服务。

本财务报表业经公司2015年3月20日召开的第五届董事会第三次会议批准对外报出。

本公司将浙江盾安热工科技有限公司、浙江盾安机械有限公司、浙江盾安禾田金属有限公司、珠海华宇金属有限公司、盾安金属(泰国)有限公司、盾安(天津)节能系统有限公司、浙江盾安机电科技有限公司、江苏大通风机股份有限公司和盾安精工(美国)有限公司等37家子公司纳入本期合并财务报表范围，情况详见本财务报表附注合并范围的变更和在其他主体中的权益之说明。

四、财务报表的编制基础

1、编制基础

本公司财务报表以持续经营为编制基础。

2、持续经营

本公司不存在导致对报告期末起12个月内的持续经营假设产生重大疑虑的事项或情况。

五、重要会计政策及会计估计

具体会计政策和会计估计提示：

不适用

1、遵循企业会计准则的声明

本公司所编制的财务报表符合企业会计准则的要求，真实、完整地反映了公司的财务状况、经营成果和现金流量等有关信息。

2、会计期间

会计年度自公历1月1日起至12月31日止。

3、营业周期

除节能行业以外，公司经营业务的营业周期较短，以12个月作为资产和负债的流动性划分标准。

4、记账本位币

采用人民币为记账本位币。

5、同一控制下和非同一控制下企业合并的会计处理方法

1、同一控制下企业合并的会计处理方法

公司在企业合并中取得的资产和负债，按照合并日被合并方在最终控制方合并财务报表中的账面价值计量。公司按照被合并方所有者权益在最终控制方合并财务报表中的账面价值份额与支付的合并对价账面价值或发行股份面值总额的差额，调整资本公积；资本公积不足冲减的，调整留存收益。

2、非同一控制下企业合并的会计处理方法

公司在购买日对合并成本大于合并中取得的被购买方可辨认净资产公允价值份额的差额，确认为商誉；如果合并成本小于合并中取得的被购买方可辨认净资产公允价值份额，首先对取得的被购买方各项可辨认资产、负债及或有负债的公允价值以及合并成本的计量进行复核，经复核后合并成本仍小于合并中取得的被购买方可辨认净资产公允价值份额的，其差额计入当期损益。

6、合并财务报表的编制方法

母公司将其控制的所有子公司纳入合并财务报表的合并范围。合并财务报表以母公司及其子公司的财务报表为基础，根据其他有关资料，由母公司按照《企业会计准则第33号——合并财务报表》编制。

7、合营安排分类及共同经营会计处理方法

8、现金及现金等价物的确定标准

列示于现金流量表中的现金是指库存现金以及可以随时用于支付的存款。现金等价物是指企业持有的期限短、流动性强、易于转换为已知金额现金、价值变动风险很小的投资。

9、外币业务和外币报表折算

1、外币业务折算

外币交易在初始确认时，采用交易发生日的即期汇率折算为人民币金额。资产负债表日，外币货币性项目采用资产负债表日即期汇率折算，因汇率不同而产生的汇兑差额，除与购建符合资本化条件资产有关的外币专门借款本金及利息的汇兑差额外，计入当期损益；以历史成本计量的外币非货币性项目仍采用交易发生日的即期汇率折算，不改变其人民币金额；以公允价值计量的外币非货币性项目，采用公允价值确

定日的即期汇率折算，差额计入当期损益或其他综合收益。

2、外币财务报表折算

资产负债表中的资产和负债项目，采用资产负债表日的即期汇率折算；所有者权益项目除“未分配利润”项目外，其他项目采用交易发生日的即期汇率折算；利润表中的收入和费用项目，采用交易发生日即期汇率的近似汇率折算。按照上述折算产生的外币财务报表折算差额，计入其他综合收益。

10、金融工具

1、金融资产和金融负债的分类

金融资产在初始确认时划分为以下四类：以公允价值计量且其变动计入当期损益的金融资产（包括交易性金融资产和在初始确认时指定为以公允价值计量且其变动计入当期损益的金融资产）、持有至到期投资、贷款和应收款项、可供出售金融资产。

金融负债在初始确认时划分为以下两类：以公允价值计量且其变动计入当期损益的金融负债（包括交易性金融负债和在初始确认时指定为以公允价值计量且其变动计入当期损益的金融负债）、其他金融负债。

2、金融资产和金融负债的确认依据、计量方法和终止确认条件

公司成为金融工具合同的一方时，确认一项金融资产或金融负债。初始确认金融资产或金融负债时，按照公允价值计量；对于以公允价值计量且其变动计入当期损益的金融资产和金融负债，相关交易费用直接计入当期损益；对于其他类别的金融资产或金融负债，相关交易费用计入初始确认金额。

公司按照公允价值对金融资产进行后续计量，且不扣除将来处置该金融资产时可能发生的交易费用，但下列情况除外：(1) 持有至到期投资以及贷款和应收款项采用实际利率法，按摊余成本计量；(2) 在活跃市场中没有报价且其公允价值不能可靠计量的权益工具投资，以及与该权益工具挂钩并须通过交付该权益工具结算的衍生金融资产，按照成本计量。

公司采用实际利率法，按摊余成本对金融负债进行后续计量，但下列情况除外：(1) 以公允价值计量且其变动计入当期损益的金融负债，按照公允价值计量，且不扣除将来结清金融负债时可能发生的交易费用；(2) 与在活跃市场中没有报价、公允价值不能可靠计量的权益工具挂钩并须通过交付该权益工具结算的衍生金融负债，按照成本计量；(3) 不属于指定为以公允价值计量且其变动计入当期损益的金融负债的财务担保合同，或没有指定为以公允价值计量且其变动计入当期损益并将以低于市场利率贷款的贷款承诺，在初始确认后按照下列两项金额之中的较高者进行后续计量：1) 按照《企业会计准则第13号——或有事项》确定的金额；2) 初始确认金额扣除按照《企业会计准则第14号——收入》的原则确定的累积摊销额后的余额。

金融资产或金融负债公允价值变动形成的利得或损失，除与套期保值有关外，按照如下方法处理：(1) 以公允价值计量且其变动计入当期损益的金融资产或金融负债公允价值变动形成的利得或损失，计入公允价值变动收益；在资产持有期间所取得的利息或现金股利，确认为投资收益；处置时，将实际收到的金额与初始入账金额之间的差额确认为投资收益，同时调整公允价值变动收益。(2) 可供出售金融资产的公允价值变动计入其他综合收益；持有期间按实际利率法计算的利息，计入投资收益；可供出售权益工具投资的现金股利，于被投资单位宣告发放股利时计入投资收益；处置时，将实际收到的金额与账面价值扣除原直接计入其他综合收益的公允价值变动累计额之后的差额确认为投资收益。

当收取某项金融资产现金流量的合同权利已终止或该金融资产所有权上几乎所有的风险和报酬已转移时，终止确认该金融资产；当金融负债的现时义务全部或部分解除时，相应终止确认该金融负债或其一部分。

3、金融资产转移的确认依据和计量方法

公司已将金融资产所有权上几乎所有的风险和报酬转移给了转入方的，终止确认该金融资产；保留了金融资产所有权上几乎所有的风险和报酬的，继续确认所转移的金融资产，并将收到的对价确认为一项金融负债。公司既没有转移也没有保留金融资产所有权上几乎所有的风险和报酬的，分别下列情况处理：(1) 放弃了对该金融资产控制的，终止确认该金融资产；(2) 未放弃对该金融资产控制的，按照继续涉入所转移金融资产的程度确认有关金融资产，并相应确认有关负债。

金融资产整体转移满足终止确认条件的，将下列两项金额的差额计入当期损益：(1) 所转移金融资产的账面价值；(2) 因转移而收到的对价，与原直接计入所有者权益的公允价值变动累计额之和。金融资产部分转移满足终止确认条件的，将所转移金融资产整体的账面价值，在终止确认部分和未终止确认部分之间，按照各自的相对公允价值进行分摊，并将下列两项金额的差额计入当期损益：(1) 终止确认部分的账面价值；(2) 终止确认部分的对价，与原直接计入所有者权益的公允价值变动累计额中对应终止确认部分的金额之和。

4、金融资产和金融负债的公允价值确定方法

公司采用在当前情况下适用并且有足够可利用数据和其他信息支持的估值技术确定相关金融资产和金融负债的公允价值。公司将估值技术使用的输入值分以下层级，并依次使用：

(1) 第一层次输入值是在计量日能够取得的相同资产或负债在活跃市场上未经调整的报价；

(2) 第二层次输入值是除第一层次输入值外相关资产或负债直接或间接可观察的输入值，包括：活跃市场中类似资产或负债的报价；非活跃市场中相同或类似资产或负债的报价；除报价以外的其他可观察输入值，如在正常报价间隔期间可观察的利率和收益率曲线等；市场验证的输入值等；

(3) 第三层次输入值是相关资产或负债的不可观察输入值，包括不能直接观察或无法由可观察市场数

据验证的利率、股票波动率、企业合并中承担的弃置义务的未来现金流量、使用自身数据作出的财务预测等。

5、金融资产的减值测试和减值准备计提方法

(1) 资产负债表日对以公允价值计量且其变动计入当期损益的金融资产以外的金融资产的账面价值进行检查，如有客观证据表明该金融资产发生减值的，计提减值准备。

(2) 对于持有至到期投资、贷款和应收款，先将单项金额重大的金融资产区分开来，单独进行减值测试；对单项金额不重大的金融资产，可以单独进行减值测试，或包括在具有类似信用风险特征的金融资产组合中进行减值测试；单独测试未发生减值的金融资产（包括单项金额重大和不重大的金融资产），包括在具有类似信用风险特征的金融资产组合中再进行减值测试。测试结果表明其发生了减值的，根据其账面价值高于预计未来现金流量现值的差额确认减值损失。

(3) 可供出售金融资产

1) 表明可供出售债务工具投资发生减值的客观证据包括：

- ① 债务人发生严重财务困难；
- ② 债务人违反了合同条款，如偿付利息或本金发生违约或逾期；
- ③ 公司出于经济或法律等方面因素的考虑，对发生财务困难的债务人作出让步；
- ④ 债务人很可能倒闭或进行其他财务重组；
- ⑤ 因债务人发生重大财务困难，该债务工具无法在活跃市场继续交易；
- ⑥ 其他表明可供出售债务工具已经发生减值的情况。

2) 表明可供出售权益工具投资发生减值的客观证据包括权益工具投资的公允价值发生严重或非暂时性下跌，以及被投资单位经营所处的技术、市场、经济或法律环境等发生重大不利变化使公司可能无法收回投资成本。

本公司于资产负债表日对各项可供出售权益工具投资单独进行检查。公司综合考虑被投资单位经营所处的技术、市场、经济或法律环境等是否发生重大不利变化，判断该权益工具是否发生减值。

以公允价值计量的可供出售金融资产发生减值时，原直接计入其他综合收益的因公允价值下降形成的累计损失予以转出并计入减值损失。对已确认减值损失的可供出售债务工具投资，在期后公允价值回升且客观上与确认原减值损失后发生的事项有关的，原确认的减值损失予以转回并计入当期损益。对已确认减值损失的可供出售权益工具投资，期后公允价值回升直接计入其他综合收益。

以成本计量的可供出售权益工具发生减值时，将该权益工具投资的账面价值，与按照类似金融资产当时市场收益率对未来现金流量折现确定的现值之间的差额，确认为减值损失，计入当期损益，发生的减值损失一经确认，不予转回。

11、应收款项

(1) 单项金额重大并单独计提坏账准备的应收款项

单项金额重大的判断依据或金额标准	余额占账面余额 10% 以上的款项。
单项金额重大并单项计提坏账准备的计提方法	单独进行减值测试，根据其未来现金流量现值低于其账面价值的差额计提坏账准备。

(2) 按信用风险特征组合计提坏账准备的应收款项

组合名称	坏账准备计提方法
合并范围内关联往来组合	其他方法
账龄分析法组合	账龄分析法

组合中，采用账龄分析法计提坏账准备的：

适用 不适用

账龄	应收账款计提比例	其他应收款计提比例
1 年以内（含 1 年）	5.00%	5.00%
1—2 年	7.00%	7.00%
2—3 年	10.00%	10.00%
3—4 年	50.00%	50.00%
4—5 年	50.00%	50.00%
5 年以上	100.00%	100.00%

组合中，采用余额百分比法计提坏账准备的：

适用 不适用

组合中，采用其他方法计提坏账准备的：

适用 不适用

(3) 单项金额不重大但单独计提坏账准备的应收款项

单项计提坏账准备的理由	应收款项的未来现金流量现值与以账龄为信用风险特征的应收款项组合和个别认定组合的未来现金流量现值存在显著差异。
坏账准备的计提方法	单独进行减值测试，根据其未来现金流量现值低于其账面价值的差额计提坏账准备。

12、存货

1、存货的分类

存货包括在日常活动中持有以备出售的产成品或商品、处在生产过程中的在产品、在生产过程或提供

劳务过程中耗用的材料和物料等。

2、发出存货的计价方法

发出存货采用加权平均法。

3、存货可变现净值的确定依据

资产负债表日，存货采用成本与可变现净值孰低计量，按照单个存货成本高于可变现净值的差额计提存货跌价准备。直接用于出售的存货，在正常生产经营过程中以该存货的估计售价减去估计的销售费用和相关税费后的金额确定其可变现净值；需要经过加工的存货，在正常生产经营过程中以所生产的产成品的估计售价减去至完工时估计将要发生的成本、估计的销售费用和相关税费后的金额确定其可变现净值；资产负债表日，同一项存货中一部分有合同价格约定、其他部分不存在合同价格的，分别确定其可变现净值，并与其对应的成本进行比较，分别确定存货跌价准备的计提或转回的金额。

4、存货的盘存制度

存货的盘存制度为永续盘存制。

5、低值易耗品和包装物的摊销方法

(1) 低值易耗品

按照一次转销法进行摊销。

(2) 包装物

按照一次转销法进行摊销。

13、划分为持有待售资产

公司将同时满足下列条件的非流动资产（不包含金融资产）划分为持有待售的资产：1. 该组成部分必须在其当前状况下仅根据出售此类组成部分的通常和惯用条款即可立即出售；2. 已经就处置该组成部分作出决议；3. 与受让方签订了不可撤销的转让协议；4. 该项转让很可能在一年内完成。

14、长期股权投资

1. 共同控制、重要影响的判断

按照相关约定对某项安排所共有的控制，并且该安排的相关活动必须经过分享控制权的参与方一致同意后才能决策，认定为共同控制。对被投资单位的财务和经营政策有参与决策的权力，但并不能够控制或者与其他方一起共同控制这些政策的制定，认定为重大影响。

2. 投资成本的确定

(1) 同一控制下的企业合并形成的，合并方以支付现金、转让非现金资产、承担债务或发行权益性证

券作为合并对价的，在合并日按照取得被合并方所有者权益在最终控制方合并财务报表中的账面价值的份额作为其初始投资成本。长期股权投资初始投资成本与支付的合并对价的账面价值或发行股份的面值总额之间的差额调整资本公积；资本公积不足冲减的，调整留存收益。

公司通过多次交易分步实现同一控制下企业合并形成的长期股权投资，判断是否属于“一揽子交易”。

属于“一揽子交易”的，把各项交易作为一项取得控制权的交易进行会计处理。不属于“一揽子交易”的，在合并日，根据合并后应享有被合并方净资产在最终控制方合并财务报表中的账面价值的份额确定初始投资成本。合并日长期股权投资的初始投资成本，与达到合并前的长期股权投资账面价值加上合并日进一步取得股份新支付对价的账面价值之和的差额，调整资本公积；资本公积不足冲减的，调整留存收益。

(2) 非同一控制下的企业合并形成的，在购买日按照支付的合并对价的公允价值作为其初始投资成本。

公司通过多次交易分步实现非同一控制下企业合并形成的长期股权投资，区分个别财务报表和合并财务报表进行相关会计处理：

1) 在个别财务报表中，按照原持有的股权投资的账面价值加上新增投资成本之和，作为改按成本法核算的初始投资成本。

2) 在合并财务报表中，判断是否属于“一揽子交易”。

属于“一揽子交易”的，把各项交易作为一项取得控制权的交易进行会计处理。不属于“一揽子交易”的，对于购买日之前持有的被购买方的股权，按照该股权在购买日的公允价值进行重新计量，公允价值与其账面价值的差额计入当期投资收益；购买日之前持有的被购买方的股权涉及权益法核算下的其他综合收益等的，与其相关的其他综合收益等转为购买日所属当期收益。但由于被投资方重新计量设定受益计划净负债或净资产变动而产生的其他综合收益除外。

(3) 除企业合并形成以外的：以支付现金取得的，按照实际支付的购买价款作为其初始投资成本；以发行权益性证券取得的，按照发行权益性证券的公允价值作为其初始投资成本；以债务重组方式取得的，按《企业会计准则第12号——债务重组》确定其初始投资成本；以非货币性资产交换取得的，按《企业会计准则第7号——非货币性资产交换》确定其初始投资成本。

3. 后续计量及损益确认方法

对被投资单位实施控制的长期股权投资采用成本法核算；对联营企业和合营企业的长期股权投资，采用权益法核算。

4. 通过多次交易分步处置对子公司投资至丧失控制权的的处理方法

(1) 个别财务报表

对处置的股权，其账面价值与实际取得价款之间的差额，计入当期损益。对于剩余股权，对被投资单位仍具有重大影响或者与其他方一起实施共同控制的，转为权益法核算；不能再对被投资单位实施控制、

共同控制或重大影响的，确认为可供出售金融资产，按公允价值计量。

(2) 合并财务报表

1) 通过多次交易分步处置对子公司投资至丧失控制权，且不属于“一揽子交易”的

在丧失控制权之前，处置价款与处置长期股权投资相对应享有子公司自购买日或合并日开始持续计算的净资产份额之间的差额，调整资本公积（资本溢价），资本溢价不足冲减的，冲减留存收益。

丧失对原子公司控制权时，对于剩余股权，按照其在丧失控制权日的公允价值进行重新计量。处置股权取得的对价与剩余股权公允价值之和，减去按原持股比例计算应享有原有子公司自购买日或合并日开始持续计算的净资产的份额之间的差额，计入丧失控制权当期的投资收益，同时冲减商誉。与原有子公司股权投资相关的其他综合收益等，应当在丧失控制权时转为当期投资收益。

2) 通过多次交易分步处置对子公司投资至丧失控制权，且属于“一揽子交易”的

将各项交易作为一项处置子公司并丧失控制权的交易进行会计处理。但是，在丧失控制权之前每一次处置价款与处置投资对应的享有该子公司净资产份额的差额，在合并财务报表中确认为其他综合收益，在丧失控制权时一并转入丧失控制权当期的损益。

15、投资性房地产

投资性房地产计量模式

成本法计量

折旧或摊销方法

1. 投资性房地产包括已出租的土地使用权、持有并准备增值后转让的土地使用权和已出租的建筑物。
2. 投资性房地产按照成本进行初始计量，采用成本模式进行后续计量，并采用与固定资产和无形资产相同的方法计提折旧或进行摊销。

16、固定资产

(1) 确认条件

固定资产是指为生产商品、提供劳务、出租或经营管理而持有的，使用年限超过一个会计年度的有形资产。固定资产在同时满足经济利益很可能流入、成本能够可靠计量时予以确认。

(2) 折旧方法

类别	折旧方法	折旧年限	残值率	年折旧率
----	------	------	-----	------

房屋及建筑物	年限平均法	20-30	5.00%	3.167-4.75
机器设备	年限平均法	10-20	5.00%	4.75-9.5
运输工具	年限平均法	5-8	5.00%	11.875-19.00
电子及其他设备	年限平均法	5	5.00%	19.00

(3) 融资租入固定资产的认定依据、计价和折旧方法

符合下列一项或数项标准的, 认定为融资租赁: (1) 在租赁期届满时, 租赁资产的所有权转移给承租人; (2) 承租人有购买租赁资产的选择权, 所订立的购买价款预计将远低于行使选择权时租赁资产的公允价值, 因而在租赁开始日就可以合理确定承租人将会行使这种选择权; (3) 即使资产的所有权不转移, 但租赁期占租赁资产使用寿命的大部分 [通常占租赁资产使用寿命的 75% 以上 (含 75%)]; (4) 承租人在租赁开始日的最低租赁付款额现值, 几乎相当于租赁开始日租赁资产公允价值 [90% 以上 (含 90%)]; 出租人在租赁开始日的最低租赁收款额现值, 几乎相当于租赁开始日租赁资产公允价值 [90% 以上 (含 90%)]; (5) 租赁资产性质特殊, 如果不作较大改造, 只有承租人才能使用。

融资租入的固定资产, 按租赁开始日租赁资产的公允价值与最低租赁付款额的现值中较低者入账, 按自有固定资产的折旧政策计提折旧。

17、在建工程

1、在建工程同时满足经济利益很可能流入、成本能够可靠计量则予以确认。在建工程按建造该项资产达到预定可使用状态前所发生的实际成本计量。

2、在建工程达到预定可使用状态时, 按工程实际成本转入固定资产。已达到预定可使用状态但尚未办理竣工决算的, 先按估计价值转入固定资产, 待办理竣工决算后再按实际成本调整原暂估价值, 但不再调整原已计提的折旧。

18、借款费用

1. 借款费用资本化的确认原则

公司发生的借款费用, 可直接归属于符合资本化条件的资产的购建或者生产的, 予以资本化, 计入相关资产成本; 其他借款费用, 在发生时确认为费用, 计入当期损益。

2. 借款费用资本化期间

(1) 当借款费用同时满足下列条件时, 开始资本化: 1) 资产支出已经发生; 2) 借款费用已经发生; 3) 为

使资产达到预定可使用或可销售状态所必要的购建或者生产活动已经开始。

(2) 若符合资本化条件的资产在购建或者生产过程中发生非正常中断，并且中断时间连续超过3个月，暂停借款费用的资本化；中断期间发生的借款费用确认为当期费用，直至资产的购建或者生产活动重新开始。

(3) 当所购建或者生产符合资本化条件的资产达到预定可使用或可销售状态时，借款费用停止资本化。

3. 借款费用资本化率以及资本化金额

为购建或者生产符合资本化条件的资产而借入专门借款的，以专门借款当期实际发生的利息费用（包括按照实际利率法确定的折价或溢价的摊销），减去将尚未动用的借款资金存入银行取得的利息收入或进行暂时性投资取得的投资收益后的金额，确定应予资本化的利息金额；为购建或者生产符合资本化条件的资产占用了一般借款的，根据累计资产支出超过专门借款的资产支出加权平均数乘以占用一般借款的资本化率，计算确定一般借款应予资本化的利息金额。

19、生物资产

20、油气资产

21、无形资产

(1) 计价方法、使用寿命、减值测试

1. 无形资产包括土地使用权、专利权及非专利技术等，按成本进行初始计量。

2. 使用寿命有限的无形资产，在使用寿命内按照与该项无形资产有关的经济利益的预期实现方式系统合理地摊销，无法可靠确定预期实现方式的，采用直线法摊销。具体年限如下：

项 目	摊销年限(年)
土地使用权	50
特许经营权	20-30
专利技术	5-15
专有技术使用权	5
管理软件	2-10

使用寿命不确定的无形资产不摊销，公司在每个会计期间均对该无形资产的使用寿命进行复核。

(2) 内部研究开发支出会计政策

内部研究开发项目研究阶段的支出，于发生时计入当期损益。内部研究开发项目开发阶段的支出，同

时满足下列条件的，确认为无形资产：(1) 完成该无形资产以使其能够使用或出售在技术上具有可行性；(2) 具有完成该无形资产并使用或出售的意图；(3) 无形资产产生经济利益的方式，包括能够证明运用该无形资产生产的产品存在市场或无形资产自身存在市场，无形资产将在内部使用的，能证明其有用性；(4) 有足够的技术、财务资源和其他资源支持，以完成该无形资产的开发，并有能力使用或出售该无形资产；(5) 归属于该无形资产开发阶段的支出能够可靠地计量。

22、长期资产减值

对长期股权投资、采用成本模式计量的投资性房地产、固定资产、在建工程、采用成本模式计量的生产性生物资产、油气资产、使用寿命有限的无形资产等长期资产,在资产负债表日有迹象表明发生减值的,估计其可收回金额。对因企业合并所形成的商誉和使用寿命不确定的无形资产,无论是否存在减值迹象,每年都进行减值测试。商誉结合与其相关的资产组或者资产组组合进行减值测试。

若上述长期资产的可收回金额低于其账面价值的,按其差额确认资产减值准备并计入当期损益。

23、长期待摊费用

长期待摊费用核算已经支出,摊销期限在1年以上(不含1年)的各项费用。长期待摊费用按实际发生额入账,在受益期或规定的期限内分期平均摊销。如果长期待摊的费用项目不能使以后会计期间受益则将尚未摊销的该项目的摊余价值全部转入当期损益。

24、职工薪酬

(1) 短期薪酬的会计处理方法

在职工为公司提供服务的会计期间,将实际发生的短期薪酬确认为负债,并计入当期损益或相关资产成本。

(2) 离职后福利的会计处理方法

离职后福利分为设定提存计划和设定受益计划。

(1) 在职工为公司提供服务的会计期间,根据设定提存计划计算的应缴存金额确认为负债,并计入当期损益或相关资产成本。

(2) 对设定受益计划的会计处理通常包括下列步骤:

1) 根据预期累计福利单位法,采用无偏且相互一致的精算假设对有关人口统计变量和财务变量等作出估计,计量设定受益计划所产生的义务,并确定相关义务的所属期间。同时,对设定受益计划所产生的义务予以折现,以确定设定受益计划义务的现值和当期服务成本;

2) 设定受益计划存在资产的, 将设定受益计划义务现值减去设定受益计划资产公允价值所形成的赤字或盈余确认为一项设定受益计划净负债或净资产。设定受益计划存在盈余的, 以设定受益计划的盈余和资产上限两项的孰低者计量设定受益计划净资产;

3) 期末, 将设定受益计划产生的职工薪酬成本确认为服务成本、设定受益计划净负债或净资产的利息净额以及重新计量设定受益计划净负债或净资产所产生的变动等三部分, 其中服务成本和设定受益计划净负债或净资产的利息净额计入当期损益或相关资产成本, 重新计量设定受益计划净负债或净资产所产生的变动计入其他综合收益, 并且在后续会计期间不允许转回至损益, 但可以在权益范围内转移这些在其他综合收益确认的金额。

(3) 辞退福利的会计处理方法

向职工提供的辞退福利, 在下列两者孰早日确认辞退福利产生的职工薪酬负债, 并计入当期损益: (1) 公司不能单方面撤回因解除劳动关系计划或裁减建议所提供的辞退福利时; (2) 公司确认与涉及支付辞退福利的重组相关的成本或费用时。

(4) 其他长期职工福利的会计处理方法

向职工提供的其他长期福利, 符合设定提存计划条件的, 按照设定提存计划的有关规定进行会计处理; 除此之外的其他长期福利, 按照设定受益计划的有关规定进行会计处理, 为简化相关会计处理, 将其产生的职工薪酬成本确认为服务成本、其他长期职工福利净负债或净资产的利息净额以及重新计量其他长期职工福利净负债或净资产所产生的变动等组成项目的总净额计入当期损益或相关资产成本。

25、预计负债

1. 因对外提供担保、诉讼事项、产品质量保证、亏损合同等或有事项形成的义务成为公司承担的现时义务, 履行该义务很可能导致经济利益流出公司, 且该义务的金额能够可靠的计量时, 公司将该项义务确认为预计负债。

2. 公司按照履行相关现时义务所需支出的最佳估计数对预计负债进行初始计量, 并在资产负债表日对预计负债的账面价值进行复核。

26、股份支付

1. 股份支付的种类

包括以权益结算的股份支付和以现金结算的股份支付。

2. 实施、修改、终止股份支付计划的相关会计处理

(1) 以权益结算的股份支付

授予后立即可行权的换取职工服务的以权益结算的股份支付，在授予日按照权益工具的公允价值计入相关成本或费用，相应调整资本公积。完成等待期内的服务或达到规定业绩条件才可行权的换取职工服务的以权益结算的股份支付，在等待期内的每个资产负债表日，以对可行权权益工具数量的最佳估计为基础，按权益工具授予日的公允价值，将当期取得的服务计入相关成本或费用，相应调整资本公积。

换取其他方服务的权益结算的股份支付，如果其他方服务的公允价值能够可靠计量的，按照其他方服务在取得日的公允价值计量；如果其他方服务的公允价值不能可靠计量，但权益工具的公允价值能够可靠计量的，按照权益工具在服务取得日的公允价值计量，计入相关成本或费用，相应增加所有者权益。

(2) 以现金结算的股份支付

授予后立即可行权的换取职工服务的以现金结算的股份支付，在授予日按公司承担负债的公允价值计入相关成本或费用，相应增加负债。完成等待期内的服务或达到规定业绩条件才可行权的换取职工服务的以现金结算的股份支付，在等待期内的每个资产负债表日，以对可行权情况的最佳估计为基础，按公司承担负债的公允价值，将当期取得的服务计入相关成本或费用和相应的负债。

(3) 修改、终止股份支付计划

如果修改增加了所授予的权益工具的公允价值，公司按照权益工具公允价值的增加相应地确认取得服务的增加；如果修改增加了所授予的权益工具的数量，公司将增加的权益工具的公允价值相应地确认为取得服务的增加；如果公司按照有利于职工的方式修改可行权条件，公司在处理可行权条件时，考虑修改后的可行权条件。

如果修改减少了授予的权益工具的公允价值，公司继续以权益工具在授予日的公允价值为基础，确认取得服务的金额，而不考虑权益工具公允价值的减少；如果修改减少了授予的权益工具的数量，公司将减少部分作为已授予的权益工具的取消来进行处理；如果以不利于职工的方式修改了可行权条件，在处理可行权条件时，不考虑修改后的可行权条件。

如果公司在等待期内取消了所授予的权益工具或结算了所授予的权益工具（因未满足可行权条件而被取消的除外），则将取消或结算作为加速可行权处理，立即确认原本在剩余等待期内确认的金额。

27、优先股、永续债等其他金融工具

28、收入

1. 收入确认原则

(1) 销售商品

销售商品收入在同时满足下列条件时予以确认：1) 将商品所有权上的主要风险和报酬转移给购货方；2) 公司不再保留通常与所有权相联系的继续管理权，也不再对已售出的商品实施有效控制；3) 收入的金额能够可靠地计量；4) 相关的经济利益很可能流入；5) 相关的已发生或将发生的成本能够可靠地计量。

(2) 提供劳务

提供劳务交易的结果在资产负债表日能够可靠估计的（同时满足收入的金额能够可靠地计量、相关经济利益很可能流入、交易的完工进度能够可靠地确定、交易中已发生和将发生的成本能够可靠地计量），采用完工百分比法确认提供劳务的收入，并按已经发生的成本占估计总成本的比例确定提供劳务交易的完工进度。提供劳务交易的结果在资产负债表日不能够可靠估计的，若已经发生的劳务成本预计能够得到补偿，按已经发生的劳务成本金额确认提供劳务收入，并按相同金额结转劳务成本；若已经发生的劳务成本预计不能够得到补偿，将已经发生的劳务成本计入当期损益，不确认劳务收入。

(3) 让渡资产使用权

让渡资产使用权在同时满足相关的经济利益很可能流入、收入金额能够可靠计量时，确认让渡资产使用权的收入。利息收入按照他人使用本公司货币资金的时间和实际利率计算确定；使用费收入按有关合同或协议约定的收费时间和方法计算确定。

(4) 建造合同

1) 建造合同的结果在资产负债表日能够可靠估计的，根据完工百分比法确认合同收入和合同费用。建造合同的结果在资产负债表日不能够可靠估计的，若合同成本能够收回的，合同收入根据能够收回的实际合同成本予以确认，合同成本在其发生的当期确认为合同费用；若合同成本不可能收回的，在发生时立即确认为合同费用，不确认合同收入。

2) 固定造价合同同时满足下列条件表明其结果能够可靠估计：合同总收入能够可靠计量、与合同相关的经济利益很可能流入、实际发生的合同成本能够清楚地区分和可靠地计量、合同完工进度和为完成合同尚需发生的成本能够可靠地计量。成本加成合同同时满足下列条件表明其结果能够可靠估计：与合同相关的经济利益很可能流入、实际发生的合同成本能够清楚地区分和可靠地计量。

3) 确定合同完工进度的方法为累计实际发生的合同成本占合同预计总成本的比例

4) 资产负债表日，合同预计总成本超过合同总收入的，将预计损失确认为当期费用。执行中的建造合

同，按其差额计提存货跌价准备；待执行的亏损合同，按其差额确认预计负债。

2. 收入确认的具体方法

公司销售商品收入主要为制冷设备及制冷零配件收入，根据与客户签订的合同或协议，若合同或协议有明确约定商品所有权主要风险转移时点的，按约定的时点确认收入；合同或协议未明确约定商品所有权主要风险转移时点的，在下列时点确认收入：

(1)国内销售收入同时满足下列条件后确认收入：1)根据销售合同约定的交货方式将货物发给客户或客户自提，获取客户的签收或验收回单；2)销售收入的金额已确定，销售发票已开具，或款项已收讫，或预计可以收回；3)销售产品的成本能够合理计算。

(2)国外销售收入确认的时点为：按《国际贸易术语解释通则》中对各种贸易方式的主要风险转移时点的规定确认。公司主要以FOB、CIF等形式出口，在装船后产品对应的风险和报酬即发生转移。公司在同时具备下列条件后确认收入：1)产品已报关出口，取得装箱单、报关单和提单；2)产品出口收入金额已确定，款项已收讫或预计可以收回，并开具出口销售发票；3)出口产品的成本能够合理计算。

29、政府补助

(1) 与资产相关的政府补助判断依据及会计处理方法

公司取得的、用于购建或以其他方式形成长期资产的政府补助划分为与资产相关的政府补助。与资产相关的政府补助，确认为递延收益，并在相关资产使用寿命内平均分配，计入当期损益。但是，按照名义金额计量的政府补助，直接计入当期损益。

(2) 与收益相关的政府补助判断依据及会计处理方法

除与资产相关的政府补助之外的政府补助划分为与收益相关的政府补助。与收益相关的政府补助，用于补偿以后期间的相关费用或损失的，确认为递延收益，在确认相关费用的期间，计入当期损益；用于补偿已发生的相关费用或损失的，直接计入当期损益。

30、递延所得税资产/递延所得税负债

1、根据资产、负债的账面价值与其计税基础之间的差额（未作为资产和负债确认的项目按照税法规定可以确定其计税基础的，该计税基础与其账面数之间的差额），按照预期收回该资产或清偿该负债期间的适用税率计算确认递延所得税资产或递延所得税负债。

2、确认递延所得税资产以很可能取得用来抵扣可抵扣暂时性差异的应纳税所得额为限。资产负债表

日，有确凿证据表明未来期间很可能获得足够的应纳税所得额用来抵扣可抵扣暂时性差异的，确认以前会计期间未确认的递延所得税资产。

3、资产负债表日，对递延所得税资产的账面价值进行复核，如果未来期间很可能无法获得足够的应纳税所得额用以抵扣递延所得税资产的利益，则减记递延所得税资产的账面价值。在很可能获得足够的应纳税所得额时，转回减记的金额。

4、公司当期所得税和递延所得税作为所得税费用或收益计入当期损益，但不包括下列情况产生的所得税：(1) 企业合并；(2) 直接在所有者权益中确认的交易或者事项。

31、租赁

(1) 经营租赁的会计处理方法

公司为承租人时，在租赁期内各个期间按照直线法将租金计入相关资产成本或确认为当期损益，发生的初始直接费用，直接计入当期损益。或有租金在实际发生时计入当期损益。

公司为出租人时，在租赁期内各个期间按照直线法将租金确认为当期损益，发生的初始直接费用，除金额较大的予以资本化并分期计入损益外，均直接计入当期损益。或有租金在实际发生时计入当期损益。

(2) 融资租赁的会计处理方法

公司为承租人时，在租赁期开始日，公司以租赁开始日租赁资产公允价值与最低租赁付款额现值中两者较低者作为租入资产的入账价值，将最低租赁付款额作为长期应付款的入账价值，其差额为未确认融资费用，发生的初始直接费用，计入租赁资产价值。在租赁期各个期间，采用实际利率法计算确认当期的融资费用。

公司为出租人时，在租赁期开始日，公司以租赁开始日最低租赁收款额与初始直接费用之和作为应收融资租赁款的入账价值，同时记录未担保余值；将最低租赁收款额、初始直接费用及未担保余值之和与其现值之和的差额确认为未实现融资收益。在租赁期各个期间，采用实际利率法计算确认当期的融资收入。

32、其他重要的会计政策和会计估计

1. 采用套期会计的依据、会计处理方法

(1) 套期包括公允价值套期。

(2) 对于满足下列条件的套期工具，运用套期会计方法进行处理：1) 在套期开始时，公司对套期关系(即

套期工具和被套期项目之间的关系)有正式指定,并准备了关于套期关系、风险管理目标和套期策略的正式书面文件; 2) 该套期预期高度有效,且符合公司最初为该套期关系所确定的风险管理策略; 3) 对预期交易的现金流量套期,预期交易很可能发生,且必须使公司面临最终将影响损益的现金流量变动风险; 4) 套期有效性能够可靠地计量; 5) 持续地对套期有效性进行评价,并确保该套期在套期关系被指定的会计期间内高度有效。

套期同时满足下列条件时,公司认定其高度有效: 1) 在套期开始及以后期间,该项套期预期会高度有效地抵销套期指定期间被套期风险引起的公允价值或现金流量变动; 2) 该套期的实际抵销结果在80%至125%的范围内。

(3) 套期会计处理

1) 公允价值套期

套期工具为衍生工具的,套期工具公允价值变动形成的利得或损失计入当期损益;套期工具为非衍生工具的,套期工具账面价值因汇率变动形成的利得或损失计入当期损益。

被套期项目因被套期风险形成的利得或损失计入当期损益,同时调整被套期项目的账面价值。

2) 现金流量套期

① 套期工具利得或损失中属于有效套期的部分,直接确认为所有者权益,无效部分计入当期损益。

② 被套期项目为预期交易,且该预期交易使公司随后确认一项资产或负债的,原直接确认为所有者权益的相关利得或损失,在该资产或负债影响企业损益的相同期间转出,计入当期损益。

其他现金流量套期,原直接计入所有者权益的套期工具利得或损失,在被套期预期交易影响损益的相同期间转出,计入当期损益。

2. 与回购公司股份相关的会计处理方法

因减少注册资本或奖励职工等原因收购本公司股份的,按实际支付的金额作为库存股处理,同时进行备查登记。如果将回购的股份注销,则将按注销股票面值和注销股数计算的股票面值总额与实际回购所支付的金额之间的差额冲减资本公积,资本公积不足冲减的,冲减留存收益;如果将回购的股份奖励给本公司职工属于以权益结算的股份支付,于职工行权购买本公司股份收到价款时,转销交付职工的库存股成本和等待期内资本公积(其他资本公积)累计金额,同时,按照其差额调整资本公积(股本溢价)。

33、重要会计政策和会计估计变更

(1) 重要会计政策变更

√ 适用 □ 不适用

会计政策变更的内容和原因	审批程序	备注
本公司自 2014 年 7 月 1 日起执行财政部于 2014 年制定的《企业会计准则第 39 号——公允价值计量》、《企业会计准则第 40 号——合营安排》、《企业会计准则第 41 号——在其他主体中权益的披露》，和经修订的《企业会计准则第 2 号——长期股权投资》、《企业会计准则第 9 号——职工薪酬》、《企业会计准则第 30 号——财务报表列报》、《企业会计准则第 33 号——合并财务报表》，同时在本财务报表中采用财政部于 2014 年修订的《企业会计准则第 37 号——金融工具列报》。	本次变更经公司五届董事会第三次会议通过。	

受重要影响的报表项目和金额：

????响?报?项?	影响金额	备注
2013年12月31日资产负债表项目		
递延收益	55,171,940.64	
其他非流动负债	-55,171,940.64	
资本公积	-59,841,731.28	
其他综合收益	46,564,285.83	
外币报表折算差额	13,277,445.45	

(2) 重要会计估计变更

□ 适用 √ 不适用

34、其他

六、税项

1、主要税种及税率

税种	计税依据	税率
增值税	销售货物或提供应税劳务	6%、13%、17%
营业税	应纳税营业额	3%或 5%
城市维护建设税	应缴流转税税额	5%或 7%

房产税	从价计征的，按房产原值一次减除 30% 后余值的 1.2% 计缴；从租计征的，按租金收入的 12% 计缴	1.2%、12%
教育费附加	应缴流转税税额	3%
地方教育附加	应缴流转税税额	2%

存在不同企业所得税税率纳税主体的，披露情况说明

纳税主体名称	所得税税率
--------	-------

2、税收优惠

本公司部分下属子公司享受高新技术企业15%的企业所得税税率优惠政策，具体情况如下：

公司简称	税收优惠批文	优惠年度
盾安热工	《关于公示浙江省2014年第二批1087家和2家复审拟认定高新技术企业名单的通知》	2014-2016
杭州赛富特	《关于公示浙江省2014年第一批拟认定高新技术企业名单的通知》	2014-2016
合肥通用	《关于公示安徽省2014年第二批拟认定高新技术企业名单的通知》	2014-2016
盾安禾田	浙科发高〔2012〕312号	2012-2014
重庆华超	GF201251100085	2013-2015
盾安机械	浙科发高〔2012〕312号	2012-2014
盾安机电	浙科发高〔2012〕312号	2012-2014
南昌中昊	GR201336000111	2013-2015
大通宝富	GR201232001223	2013-2015
上海风神	GF201331000367	2013-2015

上述享受企业所得税优惠政策已于2014年到期的部分公司，需重新申请高新技术企业资格复审，截至本财务报告批准报出日，上述已到期公司正在积极准备复审材料，其复审结果存在一定的不确定性，本期递延所得税资产按照15%计提。

3、其他

企业所得税税率如下：

公司名称	简称	企业所得税税率(%)
本公司	公司	25
控股子公司(包括子公司的子公司)		
浙江盾安热工科技有限公司	盾安热工	15
杭州赛富特设备有限公司	杭州赛富特	15
合肥通用制冷设备有限公司	合肥通用	15

浙江盾安禾田金属有限公司	盾安禾田	15
珠海华宇金属有限公司	珠海华宇	25
天津华信机械有限公司	天津华信	25
重庆华超金属有限公司	重庆华超	15
浙江盾安机械有限公司	盾安机械	15
浙江盾安机电科技有限公司	盾安机电	15
浙江盾安国际贸易有限公司	盾安国贸	25
安徽华海金属有限公司	安徽华海	25
苏州华越金属有限公司	苏州华越	25
南昌中昊机械有限公司	南昌中昊	15
浙江盾安冷链系统有限公司	盾安冷链	25
江苏大通风机股份有限公司	江苏大通	25
南通大通宝富风机有限公司	大通宝富	15
盾安(天津)节能系统有限公司	天津节能	25
天津临港大地新能源建设发展有限公司	天津临港	25
沈阳水务热源发展有限公司	沈阳水务	25
莱阳盾安供热有限公司	莱阳盾安	25
鹤壁盾安供热有限公司	鹤壁盾安	25
长垣盾安节能热力有限公司	长垣盾安	25
阿拉善盟盾安节能热电有限公司	阿拉善盟盾安	25
上海风神环境设备工程有限公司	上海风神	15
盾安(芜湖)中元自控有限公司	芜湖中元	25
盾安环境技术有限公司	盾安技术	25
盾安精工(美国)有限公司	盾安美国	[注1]
DunAn Microstaq, Inc.	DunAn Microstaq	[注1]
盾安金属(泰国)有限公司	盾安泰国	[注2]
武安顶峰热电有限公司	武安顶峰	25
武安市银庄煤矸石热电有限公司	武安银庄	25
山东奥翔电力工程设计咨询有限公司	奥翔电力	25
盾安传感科技有限公司	传感科技	25
Dunan Sensing, LLC	传感责任	[注1]
日本盾安国际株式会社	日本盾安	35.64
永济市盾安热力有限公司	永济热力	25
浙江盾安节能科技有限公司	浙江节能	25

[注1]: 盾安美国、DunAn Microstaq和传感责任按照当地政府的规定, 以利润总额分段缴纳企业所得税, 包括联邦税和州税, 其中联邦税税率为:

应纳税所得额	税率(%)
5万美元以下	15
5万—7.5万美元	25

7.5万—10万美元	34
10万—33.5万美元	39
33.5万—1,000万美元	34
1,000万-1,500万美元	35
1,500万-1,830万美元	38
1,830万美元以上	35

盾安美国和DunAn Microstaq州特许经营税率自2007年起为销售毛利的0.5%-1%，传感责任州税为8.84%。

[注2]：泰国2014年度的企业所得税税率为20%。根据泰国当地政府给予的税收优惠，盾安泰国自自产产品经营盈利之日(2008年11月14日)起的8年内，产生的利润总额在不超过投资金额(不包括土地费及流动资金)100%的部分，可免征企业所得税。自上述免税期满之日起的5年内，所得税享受减征50%的优惠。

七、合并财务报表项目注释

1、货币资金

单位：元

项目	期末余额	期初余额
库存现金	221,121.77	249,209.17
银行存款	328,672,678.93	840,311,788.51
其他货币资金	322,902,406.92	343,569,312.34
合计	651,796,207.62	1,184,130,310.02
其中：存放在境外的款项总额	46,924,586.29	61,640,045.24

其他说明

银行存款期末余额中包括用于贷款而质押的定期存款25,000,000.00元；其他货币资金期末余额系银行承兑汇票保证金237,213,849.90元，保函保证金57,786,322.20元，期货保证金13,381,147.12元，信用证保证金13,000,049.34元，工程人员工资保证金1,521,038.36元，合计322,902,406.92元。

2、以公允价值计量且其变动计入当期损益的金融资产

单位：元

项目	期末余额	期初余额
----	------	------

其他说明：

3、衍生金融资产

□ 适用 √ 不适用

4、应收票据

(1) 应收票据分类列示

单位：元

项目	期末余额	期初余额
银行承兑票据	884,041,343.49	520,800,564.99
合计	884,041,343.49	520,800,564.99

(2) 期末公司已质押的应收票据

单位：元

项目	期末已质押金额
银行承兑票据	652,589,905.13
合计	652,589,905.13

(3) 期末公司已背书或贴现且在资产负债表日尚未到期的应收票据

单位：元

项目	期末终止确认金额	期末未终止确认金额
银行承兑票据	1,325,556,596.00	747,556,174.00
合计	1,325,556,596.00	747,556,174.00

(4) 期末公司因出票人未履约而将其转应收账款的票据

单位：元

项目	期末转应收账款金额
其他说明	

5、应收账款

(1) 应收账款分类披露

单位：元

类别	期末余额			期初余额		
	账面余额	坏账准备	账面价值	账面余额	坏账准备	账面价值

	金额	比例	金额	计提比例		金额	比例	金额	计提比例	
按信用风险特征组合计提坏账准备的应收账款	1,333,582,731.95	100.00%	103,332,682.42	7.75%	1,230,250,049.53	1,176,888,036.76	99.93%	97,472,921.54	8.28%	1,079,415,115.22
单项金额不重大但单独计提坏账准备的应收账款						872,880.00	0.07%	872,880.00	100.00%	
合计	1,333,582,731.95	100.00%	103,332,682.42	7.75%	1,230,250,049.53	1,177,760,916.76	100.00%	98,345,801.54	8.35%	1,079,415,115.22

期末单项金额重大并单项计提坏账准备的应收账款：

适用 不适用

组合中，按账龄分析法计提坏账准备的应收账款：

适用 不适用

单位：元

账龄	期末余额		
	应收账款	坏账准备	计提比例
1 年以内分项			
1 年以内小计	1,137,599,917.88	56,879,995.92	5.00%
1 至 2 年	115,110,180.91	8,057,712.66	7.00%
2 至 3 年	34,319,791.87	3,431,979.19	10.00%
3 至 4 年	8,320,621.57	4,160,310.79	50.00%
4 至 5 年	14,859,071.75	7,429,535.89	50.00%
5 年以上	23,373,147.97	23,373,147.97	100.00%
合计	1,333,582,731.95	103,332,682.42	7.75%

确定该组合依据的说明：

组合中，采用余额百分比法计提坏账准备的应收账款：

适用 不适用

组合中，采用其他方法计提坏账准备的应收账款：

(2) 本期计提、收回或转回的坏账准备情况

本期计提坏账准备金额 6,446,834.49 元；本期收回或转回坏账准备金额 0.00 元。

其中本期坏账准备收回或转回金额重要的：

单位：元

单位名称	收回或转回金额	收回方式

(3) 本期实际核销的应收账款情况

单位：元

项目	核销金额
货款	2,161,599.96

其中重要的应收账款核销情况：

单位：元

单位名称	应收账款性质	核销金额	核销原因	履行的核销程序	款项是否由关联交易产生
瑞士富瑞得集团股份有限公司	货款	685,394.96	因争议问题、双方已协议豁免		否
中冶华天工程技术有限公司	货款	1,083,200.00	因争议问题、双方已协议豁免		否
合计	--	1,768,594.96	--	--	--

应收账款核销说明：

(4) 按欠款方归集的期末余额前五名的应收账款情况

单位名称	账面余额	占应收账款余额的比例(%)	坏账准备
第一名	79,832,291.85	5.99	3,991,614.59
第二名	65,092,912.87	4.88	3,254,645.64
第三名	44,983,471.00	3.37	2,249,173.55
第四名	43,853,897.25	3.29	2,192,694.86
第五名	41,420,746.00	3.11	2,071,037.30
小计	275,183,318.97	20.64	13,759,165.94

(5) 因金融资产转移而终止确认的应收账款

(6) 转移应收账款且继续涉入形成的资产、负债金额

其他说明：

6、预付款项

(1) 预付款项按账龄列示

单位：元

账龄	期末余额		期初余额	
	金额	比例	金额	比例

1 年以内	112,786,809.58	84.85%	220,721,939.92	96.84%
1 至 2 年	17,575,086.54	13.22%	3,872,099.51	1.70%
2 至 3 年	1,803,548.32	1.36%	2,626,571.34	1.15%
3 年以上	755,271.35	0.57%	709,240.40	0.31%
合计	132,920,715.79	--	227,929,851.17	--

账龄超过 1 年且金额重要的预付款项未及时结算原因的说明：

单位名称	期末数	未结算原因
山东电力建设第一工程公司	12,841,331.16	未到结算期
小 计	12,841,331.16	

(2) 按预付对象归集的期末余额前五名的预付款情况

单位名称	账面余额	占预付款项余额的比例(%)
山西陆成设备安装有限公司	28,385,597.00	19.78
山东电力建设第一工程公司	26,237,716.21	18.28
莱阳市来源电力有限公司	10,043,089.90	7.00
莱阳盛隆建筑工程有限公司	7,837,692.22	5.46
新蒲建设集团有限公司	3,341,235.12	2.33
小 计	75,845,330.45	52.85

其他说明：

7、应收利息

(1) 应收利息分类

单位：元

项目	期末余额	期初余额
合计	0.00	0.00

(2) 重要逾期利息

借款单位	期末余额	逾期时间	逾期原因	是否发生减值及其判断依据
------	------	------	------	--------------

其他说明：

8、应收股利

(1) 应收股利

单位：元

项目(或被投资单位)	期末余额	期初余额
合计	0.00	0.00

(2) 重要的账龄超过 1 年的应收股利

单位：元

项目(或被投资单位)	期末余额	账龄	未收回的原因	是否发生减值及其判断依据

其他说明：

9、其他应收款

(1) 其他应收款分类披露

单位：元

类别	期末余额					期初余额				
	账面余额		坏账准备		账面价值	账面余额		坏账准备		账面价值
	金额	比例	金额	计提比例		金额	比例	金额	计提比例	
单项金额重大并单独计提坏账准备的其他应收款						897,104,899.23	91.71%			897,104,899.23
按信用风险特征组合计提坏账准备的其他应收款	145,829,368.25	98.50%	17,142,652.74	11.76%	128,686,715.51	80,142,624.73	8.19%	8,764,967.09	10.94%	71,377,657.64
单项金额不重大但单独计提坏账准备的其他应收款	2,219,279.97	1.50%	2,219,279.97	100.00%		988,466.88	0.10%	988,466.88	100.00%	
合计	148,048,648.22	100.00%	19,361,932.71	13.08%	128,686,715.51	978,235,990.84	100.00%	9,753,433.97	1.00%	968,482,556.87

期末单项金额重大并单项计提坏账准备的其他应收款：

 适用 不适用

组合中，按账龄分析法计提坏账准备的其他应收款：

 适用 不适用

单位：元

账龄	期末余额		
	其他应收款	坏账准备	计提比例
1 年以内分项			
1 年以内小计	72,484,024.84	3,624,201.29	5.00%
1 至 2 年	34,240,906.90	2,396,863.48	7.00%
2 至 3 年	24,057,263.29	2,405,726.33	10.00%
3 至 4 年	10,332,821.10	5,166,410.57	50.00%
4 至 5 年	2,329,802.08	1,164,901.03	50.00%
5 年以上	2,384,550.04	2,384,550.04	100.00%
合计	145,829,368.25	17,142,652.74	11.76%

确定该组合依据的说明：

组合中，采用余额百分比法计提坏账准备的其他应收款：

适用 不适用

组合中，采用其他方法计提坏账准备的其他应收款：

适用 不适用

(2) 本期计提、收回或转回的坏账准备情况

本期计提坏账准备金额 7,388,230.96 元；本期收回或转回坏账准备金额 0.00 元。

其中本期坏账准备转回或收回金额重要的：

单位：元

单位名称	转回或收回金额	收回方式

(3) 本期实际核销的其他应收款情况

单位：元

项目	核销金额
房租押金	21,448.00
押金	58,700.00
出口退税	55,794.47

其中重要的其他应收款核销情况：

单位：元

单位名称	其他应收款性质	核销金额	核销原因	履行的核销程序	款项是否由关联交易产生
深圳市瑞思投资有限公司	房租押金	21,448.00	无法收回		否
山东倍德工程咨询有限公司	押金	58,700.00	无法收回		否

出口退税	出口退税	55,794.47	无法收回		否
合计	--	135,942.47	--	--	--

其他应收款核销说明：

(4) 其他应收款按款项性质分类情况

单位：元

款项性质	期末账面余额	期初账面余额
押金保证金	29,675,016.56	16,446,119.82
应收暂付款及其他	118,373,631.66	343,510,828.42
关联方资产重组股权转让款		618,279,042.60
合计	148,048,648.22	978,235,990.84

(5) 按欠款方归集的期末余额前五名的其他应收款情况

单位：元

单位名称	款项的性质	期末余额	账龄	占其他应收款期末余额合计数的比例	坏账准备期末余额
太原博远洋工贸有限公司	代垫款	22,125,400.00	1-2 年	14.95%	1,548,778.00
太原炬能再生能源供热有限公司	代垫款	16,691,558.16	1 年以内	11.28%	834,577.91
原平市会计核算中心	项目押金	10,000,000.00	2-3 年	6.75%	1,000,000.00
永济市财政国库支付中心	项目押金	10,000,000.00	2-3 年	6.75%	1,000,000.00
Microlux Technology, Inc	押金	7,865,642.24	1 年以内	5.31%	393,282.11
合计	--	66,682,600.40	--	45.04%	4,776,638.02

(6) 涉及政府补助的应收款项

单位：元

单位名称	政府补助项目名称	期末余额	期末账龄	预计收取的时间、金额及依据
------	----------	------	------	---------------

(7) 因金融资产转移而终止确认的其他应收款

(8) 转移其他应收款且继续涉入形成的资产、负债金额

其他说明：

10、存货

(1) 存货分类

单位：元

项目	期末余额			期初余额		
	账面余额	跌价准备	账面价值	账面余额	跌价准备	账面价值
原材料	199,484,194.42	127,478.01	199,356,716.41	184,993,057.27		184,993,057.27
在产品	80,224,053.45		80,224,053.45	90,140,631.10		90,140,631.10
库存商品	680,452,735.89	1,188,418.54	679,264,317.35	817,437,792.80	1,948,959.16	815,488,833.64
周转材料	3,777,723.30		3,777,723.30	2,838,051.09		2,838,051.09
建造合同形成的 已完工未结算资产	60,184,252.56		60,184,252.56	63,484,109.23		63,484,109.23
自制半成品	83,657.02		83,657.02	89,735.22		89,735.22
委托加工物资	4,255,810.07		4,255,810.07	21,611.31		21,611.31
合计	1,028,462,426.71	1,315,896.55	1,027,146,530.16	1,159,004,988.02	1,948,959.16	1,157,056,028.86

(2) 存货跌价准备

单位：元

项目	期初余额	本期增加金额		本期减少金额		期末余额
		计提	其他	转回或转销	其他	
原材料		127,478.01				127,478.01
库存商品	1,948,959.16	47,331.24		807,871.86		1,188,418.54
合计	1,948,959.16	174,809.25		807,871.86		1,315,896.55

(3) 存货期末余额含有借款费用资本化金额的说明

(4) 期末建造合同形成的已完工未结算资产情况

单位：元

项目	金额

累计已发生成本	60,184,252.56
建造合同形成的已完工未结算资产	60,184,252.56

其他说明：

11、划分为持有待售的资产

单位：元

项目	期末账面价值	公允价值	预计处置费用	预计处置时间
----	--------	------	--------	--------

其他说明：

12、一年内到期的非流动资产

单位：元

项目	期末余额	期初余额
合计	0.00	0.00

其他说明：

13、其他流动资产

单位：元

项目	期末余额	期初余额
定向资产管理产品[注]	200,000,000.00	200,000,000.00
待抵扣增值税进项税额	180,767,068.32	102,727,620.80
预缴所得税	12,611,930.92	10,759,127.95
其他	2,880,252.20	198,828.79
合计	396,259,251.44	313,685,577.54

其他说明：

[注]：系本公司委托东兴证券股份有限公司管理的浙兴3号定向资产管理产品，其投资标的为银华财富资本管理(北京)有限公司发行的“银华资本-紫檀1号专项资产管理计划”资产管理合同的份额，“银华资本-紫檀1号专项资产管理计划”所募集资金用于向青岛金海荣春置业有限公司发放委托贷款，专项投资于金海荣春青岛紫檀山一期项目的建设开发。原委托管理期限一年，已于2014年9月到期。2014年9月24日公司与定向资产管理计划管理人东兴证券股份有限公司、定向资产管理计划托管人中国民生银行股份有限公司总行营业部签订了《东兴证券—浙兴3号定向资产管理合同之补充协议》，约定该定向资产管理计划项下人民币20,000万元委托资产的管理期限在原委托资产管理期限的基础上延长12个月。

14、可供出售金融资产

(1) 可供出售金融资产情况

单位：元

项目	期末余额			期初余额		
	账面余额	减值准备	账面价值	账面余额	减值准备	账面价值
可供出售权益工具：	338,738,993.65		338,738,993.65	247,189,087.60		247,189,087.60
按公允价值计量的	338,526,813.65		338,526,813.65	247,189,087.60		247,189,087.60
合计	338,738,993.65		338,738,993.65	247,189,087.60		247,189,087.60

(2) 期末按公允价值计量的可供出售金融资产

单位：元

可供出售金融资产分类	权益工具的成本/债务工具的摊余成本	公允价值	累计计入其他综合收益的公允价值变动金额	已计提减值金额
可供出售权益工具	167,400,112.58	338,526,813.65	171,126,701.07	
合计	167,400,112.58	338,526,813.65	171,126,701.07	

(3) 期末按成本计量的可供出售金融资产

单位：元

被投资单位	账面余额				减值准备				在被投资单位持股比例	本期现金红利
	期初	本期增加	本期减少	期末	期初	本期增加	本期减少	期末		

(4) 报告期内可供出售金融资产减值的变动情况

单位：元

可供出售金融资产分类	期初已计提减值余额	本期计提	其中：从其他综合收益转入	本期减少	其中：期后公允价值回升转回	期末已计提减值余额

(5) 可供出售权益工具期末公允价值严重下跌或非暂时性下跌但未计提减值准备的相关说明

单位：元

可供出售权益工具项目	投资成本	期末公允价值	公允价值相对于成本的下跌幅度	持续下跌时间（个月）	已计提减值金额	未计提减值原因

其他说明

15、持有至到期投资

(1) 持有至到期投资情况

单位：元

项目	期末余额			期初余额		
	账面余额	减值准备	账面价值	账面余额	减值准备	账面价值

(2) 期末重要的持有至到期投资

单位：元

债券项目	面值	票面利率	实际利率	到期日
------	----	------	------	-----

(3) 本期重分类的持有至到期投资

其他说明

16、长期应收款

(1) 长期应收款情况

单位：元

项目	期末余额			期初余额			折现率区间
	账面余额	坏账准备	账面价值	账面余额	坏账准备	账面价值	
供热工程移交(BT)合同资金	207,418,963.04		207,418,963.04	176,653,828.80		176,653,828.80	
合计	207,418,963.04		207,418,963.04	176,653,828.80		176,653,828.80	--

(2) 因金融资产转移而终止确认的长期应收款

(3) 转移长期应收款且继续涉入形成的资产、负债金额

其他说明

长期应收款系天津节能公司应收武安市国有资产经营有限责任公司武安市城区北部集中供热工程项目投资建设-移交(BT)合同资金。

17、长期股权投资

单位：元

被投资单	期初余额	本期增减变动	期末余额	减值准备
------	------	--------	------	------

位		追加投资	减少投资	权益法下 确认的投 资损益	其他综合 收益调整	其他权益 变动	宣告发放 现金股利 或利润	计提减值 准备	其他		期末余额
一、合营企业											
二、联营企业											

其他说明

18、投资性房地产**(1) 采用成本计量模式的投资性房地产**

√ 适用 □ 不适用

单位：元

项目	房屋、建筑物	土地使用权	在建工程	合计
1.期初余额	38,735,806.56	6,990,697.42		45,726,503.98
2.本期增加金额	25,517,581.74	2,647,346.41		28,164,928.15
(2) 存货\固定资产 \在建工程转入	25,517,581.74			25,517,581.74
(4) 无形资产转入		2,647,346.41		2,647,346.41
4.期末余额	64,253,388.30	9,638,043.83		73,891,432.13
1.期初余额	10,183,422.81	1,099,099.18		11,282,521.99
2.本期增加金额	18,264,977.86	183,442.41		18,448,420.27
(1) 计提或摊销	5,114,151.92	17,437.53		5,131,589.45
(2) 累计折旧转入	13,150,825.94			13,150,825.94
(3) 累计摊销转入		166,004.88		166,004.88
4.期末余额	28,448,400.67	1,282,541.59		29,730,942.26
1.期末账面价值	35,804,987.63	8,355,502.24		44,160,489.87
2.期初账面价值	28,552,383.75	5,891,598.24		34,443,981.99

(2) 采用公允价值计量模式的投资性房地产

□ 适用 √ 不适用

(3) 未办妥产权证书的投资性房地产情况

单位：元

项目	账面价值	未办妥产权证书原因
----	------	-----------

其他说明

19、固定资产

(1) 固定资产情况

单位：元

项目	房屋及建筑物	机器设备	电子设备	运输设备	其他	合计
1.期初余额	734,345,739.20	713,780,228.70	123,579,440.77	25,562,392.01		1,597,267,800.68
2.本期增加金额	104,994,309.07	435,792,437.38	32,076,770.44	6,986,721.27		579,850,238.16
(1) 购置	4,948,121.98	129,675,372.27	27,133,957.10	5,833,571.99		167,591,023.34
(2) 在建工程转入	1,757,155.50	19,704,317.10	2,248,564.61			23,710,037.21
(3) 企业合并增加	98,289,031.59	286,412,748.01	2,694,248.73	1,153,149.28		388,549,177.61
3.本期减少金额	30,701,868.41	53,500,135.58	17,766,471.83	4,232,140.29		106,200,616.11
(1) 处置或报废	5,184,286.67	53,500,135.58	17,766,471.83	4,232,140.29		80,683,034.37
(2) 转入投资性房地产	25,517,581.74					25,517,581.74
4.期末余额	808,638,179.86	1,096,072,530.50	137,889,739.38	28,316,972.99		2,070,917,422.73
1.期初余额	112,078,610.13	221,753,776.34	62,149,051.04	12,685,555.84		408,666,993.35
2.本期增加金额	42,005,315.10	136,747,770.80	26,116,348.32	6,960,192.30		211,829,626.52
(1) 计提	38,178,043.50	92,958,640.41	24,736,324.54	6,243,177.18		162,116,185.63
2) 企业合并增加	3,827,271.60	43,789,130.39	1,380,023.78	717,015.12		49,713,440.89
3.本期减少金额	17,134,966.67	28,376,105.21	12,149,837.41	2,563,421.64		60,224,330.93
(1) 处置或报废	3,984,140.73	28,376,105.21	12,149,837.41	2,563,421.64		47,073,504.99
(2) 转入投资性房地产	13,150,825.94					13,150,825.94
4.期末余额	136,948,958.56	330,125,441.93	76,115,561.95	17,082,326.50		560,272,288.94
1.期末账面价值	671,689,221.30	765,947,088.57	61,774,177.43	11,234,646.49		1,510,645,133.79
2.期初账面价值	622,267,129.07	492,026,452.36	61,430,389.73	12,876,836.17		1,188,600,807.33

(2) 暂时闲置的固定资产情况

单位：元

项目	账面原值	累计折旧	减值准备	账面价值	备注
房屋及建筑物	15,497,143.57	1,468,052.72		14,029,090.85	
机器设备	1,972,509.41	450,663.64		1,521,845.77	
小 计	17,469,652.98	1,918,716.36		15,550,936.62	

(3) 通过融资租赁租入的固定资产情况

单位：元

项目	账面原值	累计折旧	减值准备	账面价值
----	------	------	------	------

(4) 通过经营租赁租出的固定资产

单位：元

项目	期末账面价值
----	--------

(5) 未办妥产权证书的固定资产情况

单位：元

项目	账面价值	未办妥产权证书的原因
公司 2 号宿舍	9,790,955.29	正在办理中
公司膨胀阀厂房	24,569,240.81	正在办理中
盾安禾田钢结构厂房	1,775,858.44	正在办理中
江苏大通研发楼、研发车间	9,166,783.35	正在办理中
大通宝富新厂二期总装车间	42,230,352.91	正在办理中
小 计	87,533,190.80	

其他说明

20、在建工程

(1) 在建工程情况

单位：元

项目	期末余额			期初余额		
	账面余额	减值准备	账面价值	账面余额	减值准备	账面价值
盾安禾田设备安装工程	37,039,836.96		37,039,836.96	23,421,881.26		23,421,881.26
天津华信土壤源热泵空调系统安装工程	6,437.40		6,437.40	1,484,405.00		1,484,405.00
芜湖中元一期工程	1,052,649.58		1,052,649.58	1,052,649.58		1,052,649.58
盾安技术中心大楼	2,199,103.77		2,199,103.77	2,199,103.77		2,199,103.77
天津节能总部基	1,966,407.32		1,966,407.32	1,097,500.00		1,097,500.00

地项目						
盾安热工解放湖填土工程	8,448,380.11		8,448,380.11	6,058,713.11		6,058,713.11
天津节能中冶凯悦名都供热项目				3,892,968.60		3,892,968.60
南通大通设备安装工程	6,848,998.40		6,848,998.40	2,654,476.41		2,654,476.41
珠海华宇设备安装工程	5,514,094.00		5,514,094.00	2,797,375.22		2,797,375.22
武安顶峰锅炉改造	28,158,951.89		28,158,951.89			
盾安热工设备安装工程	7,485,326.57		7,485,326.57			
合肥通用实验室	1,831,000.00		1,831,000.00			
大通宝富设备安装工程	1,741,319.23		1,741,319.23			
盾安机械设备安装工程	10,897,120.11		10,897,120.11			
天津节能零星工程	6,456,569.14		6,456,569.14			
其他项目	24,300,399.02		24,300,399.02	14,273,884.13		14,273,884.13
合计	143,946,593.50		143,946,593.50	58,932,957.08		58,932,957.08

(2) 重要在建工程项目本期变动情况

单位：元

项目名称	预算数	期初余额	本期增加金额	本期转入固定资产金额	本期其他减少金额	期末余额	工程累计投入占预算比例	工程进度	利息资本化累计金额	其中：本期利息资本化金额	本期利息资本化率	资金来源
盾安禾田设备安装工程		23,421,881.26	29,357,401.29	15,739,445.59		37,039,836.96						其他
天津华信土壤源热泵空调系统安装工程		1,484,405.00	102,941.51	1,580,909.11		6,437.40		100.00%				其他

芜湖中元一期污水处理工程	1,500,000.00	1,052,649.58				1,052,649.58		90.00%				其他
盾安技术中心大楼	249,000.00	2,199,103.77				2,199,103.77						其他
天津节能总部基地项目	303,500.00	1,097,500.00	868,907.32			1,966,407.32						其他
盾安热工解放湖填土工程	200,000.00	6,058,713.11	2,389,667.00			8,448,380.11		4.22%				其他
天津节能中冶凯悦名都供热项目		3,892,968.60			3,892,968.60			100.00%				其他
南通大通设备安装工程		2,654,476.41	4,775,487.18	580,965.19		6,848,998.40						其他
珠海华宇设备安装工程	15,550,000.00	2,797,375.22	5,401,322.91	2,684,604.13		5,514,094.00		52.72%				其他
武安顶峰锅炉改造			28,158,951.89			28,158,951.89		80.00%				其他
盾安热工设备安装工程			7,485,326.57			7,485,326.57						其他
合肥通用实验室	3,060,000.00		1,831,000.00			1,831,000.00		59.80%				其他
大通宝富设备安装工			1,741,319.23			1,741,319.23						其他

程												
盾安机械设备安装工程	10,890,000.00		10,897,120.11			10,897,120.11		80.00%				其他
天津节能零星工程			6,456,569.14			6,456,569.14						其他
其他项目		14,273,884.13	13,150,628.08	3,124,113.19		24,300,399.02						其他
合计	783,500,000.00	58,932,957.08	112,616,642.23	23,710,037.21	3,892,968.60	143,946,593.50	--	--				--

(3) 本期计提在建工程减值准备情况

单位：元

项目	本期计提金额	计提原因
----	--------	------

其他说明

在建工程期末无减值迹象无需计提减值准备。

21、工程物资

单位：元

项目	期末余额	期初余额
专用设备	93,633,723.20	
合计	93,633,723.20	0.00

其他说明：

22、固定资产清理

单位：元

项目	期末余额	期初余额
合计	0.00	0.00

其他说明：

23、生产性生物资产

(1) 采用成本计量模式的生产性生物资产

适用 不适用

(2) 采用公允价值计量模式的生产性生物资产

□ 适用 √ 不适用

24、油气资产

□ 适用 √ 不适用

25、无形资产

(1) 无形资产情况

单位：元

项目	土地使用权	专利权	非专利技术	其他	合计
1.期初余额	398,147,783.22			1,952,309,654.29	2,350,457,437.51
2.本期增加金额	42,297,845.62			1,365,812,605.98	1,408,110,451.60
(1) 购置	8,923,140.00			1,288,980,137.38	1,297,903,277.38
(3) 企业合并增加	33,374,705.62			66,320,000.00	99,694,705.62
(4) 在建工程转入				3,892,968.60	3,892,968.60
(5) 内部研发				6,619,500.00	6,619,500.00
3.本期减少金额	8,483,666.41			124,133,723.20	132,617,389.61
(1) 处置	5,836,320.00			30,500,000.00	36,336,320.00
(2) 转入投资性房地产	2,647,346.41				2,647,346.41
(3) 转入工程物资				93,633,723.20	93,633,723.20
4.期末余额	431,961,962.43			3,193,988,537.07	3,625,950,499.50
1.期初余额	38,515,148.77			53,041,018.36	91,556,167.13
2.本期增加金额	10,342,958.79			51,962,014.82	62,304,973.61
(1) 计提	5,073,956.74			49,812,755.56	54,886,712.30
2) 合并转入	5,269,002.05			2,149,259.26	7,418,261.31
3.本期减少金额	594,001.67				594,001.67
(1) 处置	427,996.79				427,996.79
2)其他	166,004.88				166,004.88
4.期末余额	48,264,105.89			105,003,033.18	153,267,139.07
1.期初余额				42,161,609.56	42,161,609.56
4.期末余额				42,161,609.56	42,161,609.56
1.期末账面价值	383,697,856.54			3,046,823,894.33	3,430,521,750.87
2.期初账面价值	359,632,634.45			1,857,107,026.37	2,216,739,660.82

本期末通过公司内部研发形成的无形资产占无形资产余额的比例 1.45%。

(2) 未办妥产权证书的土地使用权情况

单位：元

项目	账面价值	未办妥产权证书的原因
----	------	------------

其他说明：

期末通过公司内部研发形成的无形资产占无形资产余额的比例为1.45%。

26、开发支出

单位：元

项目	期初余额	本期增加金额		本期减少金额			期末余额
		内部开发支出	其他	确认为无形资产	转入当期损益	其他	

其他说明

27、商誉

(1) 商誉账面原值

单位：元

被投资单位名称 或形成商誉的事 项	期初余额	本期增加		本期减少		期末余额
		企业合并形成的	其他	处置	其他	
江苏大通	28,536,627.36					28,536,627.36
天津临港	1,567,733.73					1,567,733.73
沈阳水务	372,585.32					372,585.32
上海风神	221,088.59					221,088.59
武安顶峰		37,879,612.99				37,879,612.99
奥翔电力		14,288,983.33				14,288,983.33
合计	30,698,035.00	52,168,596.32				82,866,631.32

(2) 商誉减值准备

单位：元

被投资单位名称 或形成商誉的事 项	期初余额	本期增加		本期减少		期末余额
		计提	其他	处置	其他	

江苏大通	28,536,627.36				28,536,627.36
天津临港		1,567,733.73			1,567,733.73
合计	28,536,627.36	1,567,733.73			30,104,361.09

说明商誉减值测试过程、参数及商誉减值损失的确认方法：

商誉减值测试方法：本公司将江苏大通和大通宝富作为资产组组合，将天津临港、沈阳水务、上海风神、武安顶峰和奥翔电力各自作为单独的资产组，将商誉换算成100%股权的商誉后，按照各公司收购日可辨认净资产公允价值占总的可辨认净资产公允价值比例将商誉分摊至资产组组合或资产组，将分摊后资产组组合或资产组的账面价值分别与资产组组合或资产组预计可收回金额进行比较，根据资产组组合或资产组的预计可收回金额低于账面价值情况，计提商誉减值准备。

其他说明

28、长期待摊费用

单位：元

项目	期初余额	本期增加金额	本期摊销金额	其他减少金额	期末余额
厂房、办公楼装修费	22,467,755.18	9,656,346.82	13,048,648.75		19,075,453.25
展厅装修费	1,788,010.23	95,424.53	417,148.35		1,466,286.41
钢结构厂房扩建	652,895.33	145,982.90	275,232.42		523,645.81
污水处理改造项目	454,263.04	295,796.30	201,237.45		548,821.89
其他	816,257.06	531,511.02	361,599.94	47,747.08	938,421.06
合计	26,179,180.84	10,725,061.57	14,303,866.91	47,747.08	22,552,628.42

其他说明

29、递延所得税资产/递延所得税负债

(1) 未经抵销的递延所得税资产

单位：元

项目	期末余额		期初余额	
	可抵扣暂时性差异	递延所得税资产	可抵扣暂时性差异	递延所得税资产
资产减值准备	99,350,551.17	20,096,601.75	93,155,391.90	18,599,536.22
可抵扣亏损	306,276,875.65	69,519,365.03	283,925,435.60	65,927,382.30
套期工具	2,344,250.00	351,637.52		
合计	407,971,676.82	89,967,604.30	377,080,827.50	84,526,918.52

(2) 未经抵销的递延所得税负债

单位：元

项目	期末余额		期初余额	
	应纳税暂时性差异	递延所得税负债	应纳税暂时性差异	递延所得税负债
可供出售金融资产公允价值变动	171,126,701.07	42,781,675.27	79,788,975.02	19,947,243.74
特许经营权收益	420,805,701.28	105,201,425.32	303,943,441.80	75,985,860.44
合计	591,932,402.35	147,983,100.59	383,732,416.82	95,933,104.18

(3) 以抵销后净额列示的递延所得税资产或负债

单位：元

项目	递延所得税资产和负债 期末互抵金额	抵销后递延所得税资产 或负债期末余额	递延所得税资产和负债 期初互抵金额	抵销后递延所得税资产 或负债期初余额
递延所得税资产		89,967,604.30		84,526,918.52
递延所得税负债		147,983,100.59		95,933,104.18

(4) 未确认递延所得税资产明细

单位：元

项目	期末余额	期初余额
可抵扣亏损	81,543,743.80	34,301,775.38
资产减值准备	35,260,029.03	30,178,640.32
合计	116,803,772.83	64,480,415.70

(5) 未确认递延所得税资产的可抵扣亏损将于以下年度到期

单位：元

年份	期末金额	期初金额	备注
2016 年		2,647,306.03	
2017 年	4,304,356.58	4,304,356.58	
2018 年	27,899,156.34	27,350,112.77	
2019 年	49,340,230.88		
合计	81,543,743.80	34,301,775.38	--

其他说明：

30、其他非流动资产

单位：元

项目	期末余额	期初余额
预付土地款	9,660,156.00	9,660,156.00
其他	2,447,600.00	
合计	12,107,756.00	9,660,156.00

其他说明：

31、短期借款

(1) 短期借款分类

单位：元

项目	期末余额	期初余额
质押借款	81,416,500.00	76,690,771.04
抵押借款	255,000,000.00	235,000,000.00
保证借款	1,598,219,410.00	1,229,193,800.00
信用借款	90,000,000.00	50,000,000.00
合计	2,024,635,910.00	1,590,884,571.04

短期借款分类的说明：

(2) 已逾期未偿还的短期借款情况

本期末已逾期未偿还的短期借款总额为元，其中重要的已逾期未偿还的短期借款情况如下：

单位：元

借款单位	期末余额	借款利率	逾期时间	逾期利率

其他说明：

32、以公允价值计量且其变动计入当期损益的金融负债

单位：元

项目	期末余额	期初余额

其他说明：

33、衍生金融负债

√ 适用 □ 不适用

单位：元

项目	期末余额	期初余额
套期工具	2,344,250.00	
合计	2,344,250.00	

其他说明：

34、应付票据

单位：元

种类	期末余额	期初余额
银行承兑汇票	952,343,993.78	757,249,066.78
合计	952,343,993.78	757,249,066.78

本期末已到期未支付的应付票据总额为元。

35、应付账款

(1) 应付账款列示

单位：元

项目	期末余额	期初余额
货款	1,047,049,563.71	1,407,400,167.53
工程款	423,007,005.77	44,846,579.94
设备款	3,703,358.06	4,593,414.06
其他费用款	11,111,532.76	10,688,954.66
合计	1,484,871,460.30	1,467,529,116.19

(2) 账龄超过 1 年的重要应付账款

单位：元

项目	期末余额	未偿还或结转的原因
山东兴润建筑有限公司	17,048,638.16	尚未结算工程款
邯郸矿业集团郭二庄矿业有限公司	9,300,000.00	尚未结算货款
江苏宏淳建设工程有限公司	4,115,213.22	尚未结算工程款
上海静盛装饰设计有限公司	3,730,962.54	尚未结算工程款
山西省宏图建设工程有限公司	3,283,841.81	尚未结算工程款
合计	37,478,655.73	--

其他说明：

36、预收款项

(1) 预收款项列示

单位：元

项目	期末余额	期初余额
货款	123,033,447.45	87,531,451.71
预收不动产转让款		8,902,274.93
合计	123,033,447.45	96,433,726.64

(2) 账龄超过 1 年的重要预收款项

单位：元

项目	期末余额	未偿还或结转的原因

(3) 期末建造合同形成的已结算未完工项目情况

单位：元

项目	金额

其他说明：

本期末无账龄1年以上重要的预收款项。

37、应付职工薪酬

(1) 应付职工薪酬列示

单位：元

项目	期初余额	本期增加	本期减少	期末余额
一、短期薪酬	51,176,450.91	756,542,805.01	743,037,726.17	64,681,529.75
二、离职后福利-设定提存计划	2,189,095.77	35,480,306.81	33,547,768.13	4,121,634.45
三、辞退福利		360,396.71	360,396.71	
合计	53,365,546.68	792,383,508.53	776,945,891.01	68,803,164.20

(2) 短期薪酬列示

单位：元

项目	期初余额	本期增加	本期减少	期末余额
1、工资、奖金、津贴和补贴	49,964,534.75	672,879,380.32	660,812,561.23	62,031,353.84

2、职工福利费		47,231,545.45	47,231,545.45	
3、社会保险费	1,014,210.72	23,225,344.83	21,940,363.76	2,299,191.79
其中：医疗保险费	840,230.07	18,882,374.12	17,946,580.51	1,776,023.68
工伤保险费	56,322.39	2,123,750.08	1,853,948.80	326,123.67
生育保险费	117,658.26	2,219,220.63	2,139,834.45	197,044.44
4、住房公积金		10,485,000.55	10,291,191.45	193,809.10
5、工会经费和职工教育经费	197,705.44	2,721,533.86	2,762,064.28	157,175.02
合计	51,176,450.91	756,542,805.01	743,037,726.17	64,681,529.75

(3) 设定提存计划列示

单位：元

项目	期初余额	本期增加	本期减少	期末余额
1、基本养老保险	1,978,197.70	31,360,625.45	29,701,069.69	3,637,753.46
2、失业保险费	210,898.07	4,119,681.36	3,846,698.44	483,880.99
合计	2,189,095.77	35,480,306.81	33,547,768.13	4,121,634.45

其他说明：

38、应交税费

单位：元

项目	期末余额	期初余额
增值税	13,023,363.26	15,314,167.95
营业税	2,242,974.46	1,181,342.13
企业所得税	10,745,510.50	4,030,308.65
个人所得税	4,489,121.30	9,409,216.56
城市维护建设税	1,012,031.70	2,110,777.43
土地使用税	1,955,795.72	2,512,910.20
教育费附加等	4,349,019.02	5,075,231.71
合计	37,817,815.96	39,633,954.63

其他说明：

39、应付利息

单位：元

项目	期末余额	期初余额
----	------	------

分期付息到期还本的长期借款利息	635,628.38	842,211.91
短期借款应付利息	8,276,080.36	4,569,952.57
公司债利息	29,450,000.00	29,450,000.00
合计	38,361,708.74	34,862,164.48

重要的已逾期未支付的利息情况：

单位：元

借款单位	逾期金额	逾期原因
------	------	------

其他说明：

40、应付股利

单位：元

项目	期末余额	期初余额
禾田投资有限公司	3,182,036.73	3,182,036.73
个人投资者	4,900,000.30	4,900,000.30
德国宝富风机有限公司	486,612.82	486,612.82
合计	8,568,649.85	8,568,649.85

其他说明，包括重要的超过 1 年未支付的应付股利，应披露未支付原因：

账龄1年以上重要的应付股利情况：

项目	未支付金额	未支付原因
禾田投资有限公司	3,182,036.73	按约定进度支付
小计	3,182,036.73	

41、其他应付款

(1) 按款项性质列示其他应付款

单位：元

项目	期末余额	期初余额
押金保证金	47,888,430.50	43,372,761.42
借款	80,631,722.45	
股权收购款	33,651,910.96	
其他	31,495,779.56	27,419,132.87
合计	193,667,843.47	70,791,894.29

(2) 账龄超过 1 年的重要其他应付款

单位：元

项目	期末余额	未偿还或结转的原因
张卉	14,262,114.07	根据协议偿还
武安市热力总公司	10,000,000.00	根据协议偿还
杨军红	10,000,000.00	根据协议偿还
刘宪章	10,000,000.00	根据协议偿还
刘先云	8,915,734.14	根据协议偿还
合计	53,177,848.21	--

其他说明

公司期末借款余额80,631,722.45元系本期天津节能新增纳入合并范围的子公司武安顶峰的原借款，个人借款收购后已归还50%，剩余部分在2015年归还。

42、划分为持有待售的负债

单位：元

项目	期末余额	期初余额

其他说明：

43、一年内到期的非流动负债

单位：元

项目	期末余额	期初余额
一年内到期的长期借款	55,272,133.63	51,604,270.00
合计	55,272,133.63	51,604,270.00

其他说明：

44、其他流动负债

单位：元

项目	期末余额	期初余额

短期应付债券的增减变动：

单位：元

债券名称	面值	发行日期	债券期限	发行金额	期初余额	本期发行	按面值计提利息	溢折价摊销	本期偿还	其他	期末余额

其他说明：

45、长期借款

(1) 长期借款分类

单位：元

项目	期末余额	期初余额
抵押借款	30,500,000.00	40,703,651.09
保证借款	268,000,000.00	360,000,000.00
合计	298,500,000.00	400,703,651.09

长期借款分类的说明：

其他说明，包括利率区间：

46、应付债券

(1) 应付债券

单位：元

项目	期末余额	期初余额
12 盾安债	1,192,901,417.00	1,190,398,947.00
合计	1,192,901,417.00	1,190,398,947.00

(2) 应付债券的增减变动（不包括划分为金融负债的优先股、永续债等其他金融工具）

单位：元

债券名称	面值	发行日期	债券期限	发行金额	期初余额	本期发行	按面值计提利息	溢折价摊销	本期偿还	其他	期末余额
12 盾安债	1,200,000,000.00	2012 年 07 月 27 日	2017 年 07 月 26 日	1,200,000,000.00	1,190,398,947.00		68,400,000.00	2,502,470.00	68,400,000.00		1,192,901,417.00
合计	--	--	--	1,200,000,000.00	1,190,398,947.00		68,400,000.00	2,502,470.00	68,400,000.00		1,192,901,417.00

(3) 可转换公司债券的转股条件、转股时间说明

(4) 划分为金融负债的其他金融工具说明

期末发行在外的优先股、永续债等其他金融工具基本情况

期末发行在外的优先股、永续债等金融工具变动情况表

单位：元

发行在外的	期初	本期增加	本期减少	期末
-------	----	------	------	----

金融工具	数量	账面价值	数量	账面价值	数量	账面价值	数量	账面价值
------	----	------	----	------	----	------	----	------

其他金融工具划分为金融负债的依据说明

其他说明

公司有权决定是否在债券存续期的第 3 年末上调债券后续期限的票面利率,投资者有权选择在债券第 3 个计息年度付息日(2015年7月)将其持有的债券全部或部分按面值回售给公司。

47、长期应付款

(1) 按款项性质列示长期应付款

单位：元

项目	期末余额	期初余额
应付融资租赁款	141,935,956.68	188,993,174.12
未确认融资租赁费用	-15,774,645.37	-26,014,351.52
合计	126,161,311.31	162,978,822.60

其他说明:

48、长期应付职工薪酬

(1) 长期应付职工薪酬表

单位：元

项目	期末余额	期初余额
----	------	------

(2) 设定受益计划变动情况

设定受益计划义务现值:

单位：元

项目	本期发生额	上期发生额
----	-------	-------

计划资产:

单位：元

项目	本期发生额	上期发生额
----	-------	-------

设定受益计划净负债(净资产)

单位：元

项目	本期发生额	上期发生额
----	-------	-------

设定受益计划的内容及与之相关风险、对公司未来现金流量、时间和不确定性的影响说明:

设定受益计划重大精算假设及敏感性分析结果说明:

其他说明:

49、专项应付款

单位：元

项目	期初余额	本期增加	本期减少	期末余额	形成原因
----	------	------	------	------	------

其他说明：

50、预计负债

单位：元

项目	期末余额	期初余额	形成原因
----	------	------	------

其他说明，包括重要预计负债的相关重要假设、估计说明：

51、递延收益

单位：元

项目	期初余额	本期增加	本期减少	期末余额	形成原因
政府补助	26,862,406.70	14,800,000.00	4,373,776.90	37,288,629.80	
热网建设费及入网费	28,309,533.94	56,017,360.02	10,112,105.13	74,214,788.83	
合计	55,171,940.64	70,817,360.02	14,485,882.03	111,503,418.63	--

涉及政府补助的项目：

单位：元

负债项目	期初余额	本期新增补助金额	本期计入营业外收入金额	其他变动	期末余额	与资产相关/与收益相关
工业余热利用与集中供热示范关键技术及工程	3,000,000.00		550,000.00		2,450,000.00	与资产相关
蒸汽管道费用补助	840,016.79		93,335.20		746,681.59	与资产相关
供热监控与信息管理系统	600,000.00		600,000.00			与资产相关
HCFC 项目补助	2,422,389.91			2,088,102.08	334,287.83	与资产相关
现代环保装备产业补助	5,000,000.00	1,000,000.00	600,000.00		5,400,000.00	与资产相关
鹤壁市鹤山区供热管网补助	5,000,000.00	5,000,000.00	362,042.22		9,637,957.78	与资产相关
永济市财政局永济项目补助款	10,000,000.00	800,000.00	80,297.40		10,719,702.60	与资产相关
堆顶冷却风机模		8,000,000.00			8,000,000.00	与资产相关

块优化设计补助						
合计	26,862,406.70	14,800,000.00	2,285,674.82	2,088,102.08	37,288,629.80	--

其他说明：

52、其他非流动负债

单位：元

项目	期末余额	期初余额
----	------	------

其他说明：

53、股本

单位：元

	期初余额	本次变动增减(+、—)					期末余额
		发行新股	送股	公积金转股	其他	小计	
股份总数	843,427,460.00						843,427,460.00

其他说明：

54、其他权益工具

(1) 期末发行在外的优先股、永续债等其他金融工具基本情况

(2) 期末发行在外的优先股、永续债等金融工具变动情况表

单位：元

发行在外的 金融工具	期初		本期增加		本期减少		期末	
	数量	账面价值	数量	账面价值	数量	账面价值	数量	账面价值

其他权益工具本期增减变动情况、变动原因说明，以及相关会计处理的依据：

其他说明：

55、资本公积

单位：元

项目	期初余额	本期增加	本期减少	期末余额
资本溢价（股本溢价）	1,364,264,712.57	641,521.79	2,241,173.43	1,362,665,060.93
其他资本公积	8,181,905.66			8,181,905.66
合计	1,372,446,618.23	641,521.79	2,241,173.43	1,370,846,966.59

其他说明，包括本期增减变动情况、变动原因说明：

(1) 天津节能收购莱阳供热5.7%的股份初始投资成本低于享有的莱阳供热账面净资产份额的差额记入资本公积641,521.79元。

(2) 公司对合肥通用增资，增资金额高于享有的合肥通用账面净资产份额的差额计入资本公积2,241,173.43元。

56、库存股

单位：元

项目	期初余额	本期增加	本期减少	期末余额
----	------	------	------	------

其他说明，包括本期增减变动情况、变动原因说明：

57、其他综合收益

单位：元

项目	期初余额	本期发生额					期末余额
		本期所得税前发生额	减：前期计入其他综合收益当期转入损益	减：所得税费用	税后归属于母公司	税后归属于少数股东	
二、以后将重分类进损益的其他综合收益	46,564,285.83	93,649,728.14		22,482,794.02	71,199,212.40	-32,278.28	117,763,498.23
可供出售金融资产公允价值变动损益	59,841,731.28	91,337,726.05		22,834,431.52	68,503,294.53		128,345,025.81
现金流量套期损益的有效部分		-2,344,250.00		-351,637.50	-1,992,612.50		-1,992,612.50
外币财务报表折算差额	-13,277,445.45	4,656,252.09			4,688,530.37	-32,278.28	-8,588,915.08
其他综合收益合计	46,564,285.83	93,649,728.14		22,482,794.02	71,199,212.40	-32,278.28	117,763,498.23

其他说明，包括对现金流量套期损益的有效部分转为被套期项目初始确认金额调整：

58、专项储备

单位：元

项目	期初余额	本期增加	本期减少	期末余额
----	------	------	------	------

其他说明，包括本期增减变动情况、变动原因说明：

59、盈余公积

单位：元

项目	期初余额	本期增加	本期减少	期末余额
法定盈余公积	116,043,592.91			116,043,592.91
合计	116,043,592.91			116,043,592.91

盈余公积说明，包括本期增减变动情况、变动原因说明：

60、未分配利润

单位：元

项目	本期	上期
调整前上期末未分配利润	1,004,366,244.54	800,479,406.96
调整后期初未分配利润	1,004,366,244.54	800,479,406.96
加：本期归属于母公司所有者的净利润	126,220,487.70	211,997,539.08
减：提取法定盈余公积		8,110,701.50
应付普通股股利	84,342,746.00	
期末未分配利润	1,046,243,986.24	1,004,366,244.54

调整期初未分配利润明细：

- 1)、由于《企业会计准则》及其相关新规定进行追溯调整，影响期初未分配利润 0.00 元。
- 2)、由于会计政策变更，影响期初未分配利润 0.00 元。
- 3)、由于重大会计差错更正，影响期初未分配利润 0.00 元。
- 4)、由于同一控制导致的合并范围变更，影响期初未分配利润 0.00 元。
- 5)、其他调整合计影响期初未分配利润 0.00 元。

61、营业收入和营业成本

单位：元

项目	本期发生额		上期发生额	
	收入	成本	收入	成本
主营业务	5,676,911,752.43	4,535,139,700.61	5,198,119,308.71	4,152,268,204.52
其他业务	924,539,494.18	939,691,383.24	1,268,579,902.32	1,310,020,821.11
合计	6,601,451,246.61	5,474,831,083.85	6,466,699,211.03	5,462,289,025.63

62、营业税金及附加

单位：元

项目	本期发生额	上期发生额

消费税	6,157,253.84	3,739,512.93
城市维护建设税	12,449,232.94	9,180,847.10
教育费附加	6,674,728.29	5,566,572.92
地方教育附加	4,435,335.16	2,777,611.77
地方水利建设专项基金	7,515,937.57	7,093,159.15
其 他	953,146.64	759,624.78
合计	38,185,634.44	29,117,328.65

其他说明：

63、销售费用

单位：元

项目	本期发生额	上期发生额
职工薪酬	74,641,700.95	64,040,744.24
运杂费	64,647,669.15	62,210,508.10
差旅费	17,291,278.77	17,126,013.01
业务费	42,455,003.17	41,775,196.68
租赁费	4,419,109.50	4,056,354.42
办公费	8,514,065.36	8,421,501.52
售后服务费	9,932,833.40	8,601,681.11
广告费、展览费	3,983,567.79	4,790,483.96
会务费	2,925,271.25	2,449,793.80
低值易耗品摊销	1,112,397.29	1,766,242.09
折旧费	964,097.57	1,173,434.94
其他费用	10,450,713.66	14,938,935.48
合计	241,337,707.86	231,350,889.35

其他说明：

64、管理费用

单位：元

项目	本期发生额	上期发生额
职工薪酬	167,427,650.74	143,859,399.37
研究开发费	151,385,439.33	144,212,394.53
折旧费	32,464,035.81	32,953,016.89
税金	21,956,804.49	20,683,417.81

咨询与中介费	28,719,113.42	25,948,985.12
办公费	16,591,718.40	15,765,244.57
无形资产与待摊费用摊销	27,657,969.72	25,116,856.95
差旅费	18,498,320.83	13,102,969.36
水电费	12,622,357.15	9,622,035.92
整修费	19,644,377.40	7,870,239.72
电话费	3,026,921.19	2,022,440.08
检验检测与认证费	8,284,864.56	1,631,291.19
运输费	7,507,158.29	1,639,514.25
低值易耗品摊销	3,554,790.63	658,759.21
其他	53,685,942.78	44,238,104.79
合计	573,027,464.74	489,324,669.76

其他说明：

65、财务费用

单位：元

项目	本期发生额	上期发生额
利息支出	213,550,082.38	242,100,643.61
利息收入	-41,237,005.11	-39,950,237.31
汇兑净损益	-3,805,823.59	2,425,621.26
手续费	5,561,008.72	7,151,954.04
合计	174,068,262.40	211,727,981.60

其他说明：

66、资产减值损失

单位：元

项目	本期发生额	上期发生额
一、坏账损失	10,838,500.82	20,249,504.75
二、存货跌价损失	174,809.25	16,337,590.39
十二、无形资产减值损失		42,161,609.56
十三、商誉减值损失	1,567,733.73	28,536,627.36
合计	12,581,043.80	107,285,332.06

其他说明：

67、公允价值变动收益

单位：元

产生公允价值变动收益的来源	本期发生额	上期发生额
---------------	-------	-------

其他说明：

68、投资收益

单位：元

项目	本期发生额	上期发生额
处置长期股权投资产生的投资收益		272,071,622.65
可供出售金融资产在持有期间的投资收益	3,395,454.50	3,395,454.50
定向资产管理产品收益	15,720,000.00	3,746,958.90
合计	19,115,454.50	279,214,036.05

其他说明：

69、营业外收入

单位：元

项目	本期发生额	上期发生额	计入当期非经常性损益的金 额
非流动资产处置利得合计	3,271,832.69	4,188,386.99	3,271,832.69
其中：固定资产处置利得	813,069.30	2,040,844.92	813,069.30
无形资产处置利得	2,458,763.39	2,147,542.07	2,458,763.39
政府补助	60,978,866.40	34,660,193.59	60,978,866.40
其他	6,641,527.45	3,343,901.41	6,641,527.45
合计	70,892,226.54	42,192,481.99	70,892,226.54

计入当期损益的政府补助：

单位：元

补助项目	本期发生金额	上期发生金额	与资产相关/与收益相关
技术补贴	29,446,294.00	16,510,953.00	与收益相关
政府奖励款	27,975,998.86	9,820,505.39	与收益相关
递延收益摊销	2,285,674.82	493,335.20	与收益相关
人才引进补贴	802,098.72	7,835,400.00	与收益相关
专利奖励款	468,800.00		与收益相关
合计	60,978,866.40	34,660,193.59	--

其他说明：

70、营业外支出

单位：元

项目	本期发生额	上期发生额	计入当期非经常性损益的金 额
非流动资产处置损失合计	10,913,585.18	8,102,534.27	10,913,585.18
其中：固定资产处置损失	10,913,585.18	8,102,534.27	10,913,585.18
对外捐赠	1,050,000.00	754,667.50	1,050,000.00
其 他	8,273,984.80	5,191,014.33	8,273,984.80
合计	20,237,569.98	14,048,216.10	20,237,569.98

其他说明：

71、所得税费用**(1) 所得税费用表**

单位：元

项目	本期发生额	上期发生额
当期所得税费用	44,270,330.02	36,969,094.42
递延所得税费用	7,607,514.62	38,192,666.57
合计	51,877,844.64	75,161,760.99

(2) 会计利润与所得税费用调整过程

单位：元

项目	本期发生额
利润总额	157,190,160.58
按法定/适用税率计算的所得税费用	39,297,540.15
子公司适用不同税率的影响	-16,077,821.88
调整以前期间所得税的影响	-114,983.94
非应税收入的影响	-848,863.63
不可抵扣的成本、费用和损失的影响	7,961,052.01
使用前期未确认递延所得税资产的可抵扣亏损的影响	-106,697.60
本期未确认递延所得税资产的可抵扣暂时性差异或可抵扣亏损的影响	19,805,291.91
合并报表产生利润总额对所得税的影响	920,046.17
以前年度亏损本期未抵扣影响	1,042,281.45

所得税费用	51,877,844.64
-------	---------------

其他说明

72、其他综合收益

详见附注合并资产负债表项目注释之其他综合收益说明。

73、现金流量表项目

(1) 收到的其他与经营活动有关的现金

单位：元

项目	本期发生额	上期发生额
收到往来款	390,500,000.00	600,000,000.00
收到政府补助	58,693,191.58	46,989,248.30
银行存款利息收入	23,096,725.29	32,300,687.55
其 他	23,993,490.47	42,601,159.35
合计	496,283,407.34	721,891,095.20

收到的其他与经营活动有关的现金说明：

(2) 支付的其他与经营活动有关的现金

单位：元

项目	本期发生额	上期发生额
归还往来款	390,500,000.00	600,000,000.00
付现管理费用	281,789,145.87	150,228,787.83
付现销售费用	163,689,137.14	164,370,468.08
其他营业外支出	9,323,984.80	5,945,681.83
其 他	2,375,501.66	5,355,162.15
合计	847,677,769.47	925,900,099.89

支付的其他与经营活动有关的现金说明：

(3) 收到的其他与投资活动有关的现金

单位：元

项目	本期发生额	上期发生额
收到与资产有关的政府补助	14,800,000.00	933,351.99
收到云宁项目投资回报	18,140,279.82	7,649,549.76

合计	32,940,279.82	8,582,901.75
----	---------------	--------------

收到的其他与投资活动有关的现金说明：

(4) 支付的其他与投资活动有关的现金

单位：元

项目	本期发生额	上期发生额
本期购买定向资产管理产品		200,000,000.00
支付武安市国有资产经营有限责任公司云宁项目款	30,765,134.24	26,653,828.80
支付武安市银泉煤电有限责任公司项目意向金		10,000,000.00
合计	30,765,134.24	236,653,828.80

支付的其他与投资活动有关的现金说明：

(5) 收到的其他与筹资活动有关的现金

单位：元

项目	本期发生额	上期发生额
收回的贷款保证金	28,085,400.00	137,157,699.26
收到农银金融租赁有限公司借款		189,000,000.00
合计	28,085,400.00	326,157,699.26

收到的其他与筹资活动有关的现金说明：

(6) 支付的其他与筹资活动有关的现金

单位：元

项目	本期发生额	上期发生额
支付的贷款保证金	43,385,400.00	95,698,471.00
支付的农银金融租赁有限公司利息	47,057,217.44	35,076,166.81
支付华融金融租赁股份有限公司利息	21,798,148.28	9,714,714.08
定期存单质押支出	25,000,000.00	813,800.00
支付武安顶峰个人借款	82,572,847.46	
合计	219,813,613.18	141,303,151.89

支付的其他与筹资活动有关的现金说明：

74、现金流量表补充资料

(1) 现金流量表补充资料

单位：元

补充资料	本期金额	上期金额
1. 将净利润调节为经营活动现金流量：	--	--
净利润	105,312,315.94	167,800,524.93
加：资产减值准备	12,581,043.80	107,285,332.06
固定资产折旧、油气资产折耗、生产性生物资产折旧	167,230,337.55	150,986,669.02
无形资产摊销	54,904,149.83	40,207,798.88
长期待摊费用摊销	14,303,866.91	11,467,545.83
处置固定资产、无形资产和其他长期资产的损失（收益以“-”号填列）	7,641,752.49	3,914,147.28
财务费用（收益以“-”号填列）	213,550,082.38	200,028,833.15
投资损失（收益以“-”号填列）	-19,115,454.50	-279,214,036.05
递延所得税资产减少（增加以“-”号填列）	-4,679,129.89	28,865,153.59
递延所得税负债增加（减少以“-”号填列）	12,286,644.51	9,327,512.98
存货的减少（增加以“-”号填列）	128,815,435.34	-459,712,349.69
经营性应收项目的减少（增加以“-”号填列）	-1,230,561,907.34	-1,147,204,147.15
经营性应付项目的增加（减少以“-”号填列）	679,551,747.44	673,912,849.24
经营活动产生的现金流量净额	141,820,884.46	-492,334,165.93
2. 不涉及现金收支的重大投资和筹资活动：	--	--
3. 现金及现金等价物净变动情况：	--	--
现金的期末余额	303,893,800.70	862,133,184.05
减：现金的期初余额	862,133,184.05	624,953,592.82
现金及现金等价物净增加额	-558,239,383.35	237,179,591.23

(2) 本期支付的取得子公司的现金净额

单位：元

	金额
本期发生的企业合并于本期支付的现金或现金等价物	35,725,589.04

其中：	--
其中：武安顶峰（含武安银庄）	26,725,589.04
奥翔电力	9,000,000.00
减：购买日子公司持有的现金及现金等价物	60,120.91
其中：	--
其中：武安顶峰（含武安银庄）	44,554.05
奥翔电力	15,566.86
其中：	--
取得子公司支付的现金净额	35,665,468.13

其他说明：

（3）本期收到的处置子公司的现金净额

单位：元

	金额
其中：	--
其中：	--
加：以前期间处置子公司于本期收到的现金或现金等价物	612,671,733.20
其中：	--
其中：内蒙古盾安光伏科技有限公司	490,816,509.35
内蒙古盾安光伏电力有限公司	121,855,223.85
处置子公司收到的现金净额	612,671,733.20

其他说明：

（4）现金和现金等价物的构成

单位：元

项目	期末余额	期初余额
一、现金	303,893,800.70	862,133,184.05
其中：库存现金	221,121.77	249,209.17
可随时用于支付的银行存款	303,672,678.93	839,497,988.51
可随时用于支付的其他货币资金		22,385,986.37
三、期末现金及现金等价物余额	303,893,800.70	862,133,184.05

其他说明：

75、所有者权益变动表项目注释

说明对上年期末余额进行调整的“其他”项目名称及调整金额等事项：

76、所有权或使用权受到限制的资产

单位：元

项目	期末账面价值	受限原因
货币资金	347,902,406.92	限定用途的保证金
应收票据	652,589,905.13	质押用于开具银行承兑汇票
固定资产	160,747,613.85	抵押用于银行借款担保
无形资产	148,493,171.85	抵押用于银行借款担保
应收账款	44,243,896.99	质押用于银行借款担保
投资性房地产	126,588,589.53	抵押用于银行借款担保
合计	1,480,565,584.27	--

其他说明：

77、外币货币性项目

(1) 外币货币性项目

单位：元

项目	期末外币余额	折算汇率	期末折算人民币余额
其中：美元	10,729,341.93	6.1190	65,652,843.27
泰铢	96,738,320.65	0.1887	18,254,521.11
日元	22,126,056.00	0.0514	1,137,279.28
其中：美元	2,440,069.43	6.1190	14,930,784.84
泰铢	388,786,768.05	0.1887	73,364,063.13
其他应收款			
其中：美元	5,789,969.30	6.1190	35,428,822.15
泰铢	4,466,181.37	0.1887	842,768.42
日元	2,164,788.75	0.0514	111,270.14
应付账款			
其中：美元	9,813,994.01	6.1190	60,051,829.35
泰铢	15,762,419.02	0.1887	2,974,368.47

其他说明：

(2) 境外经营实体说明，包括对于重要的境外经营实体，应披露其境外主要经营地、记账本位币及选择依据，记账本位币发生变化的还应披露原因。

√ 适用 □ 不适用

盾安泰国公司为主要境外经营实体，注册在泰国罗勇府泰中罗勇工业园内，记账本位币为泰铢，成立至今记账本位币未发生变化。

78、套期

按照套期类别披露套期项目及相关套期工具、被套期风险的定性和定量信息：

79、其他

八、合并范围的变更

1、非同一控制下企业合并

(1) 本期发生的非同一控制下企业合并

单位：元

被购买方名称	股权取得时点	股权取得成本	股权取得比例	股权取得方式	购买日	购买日的确定依据	购买日至期末被购买方的收入	购买日至期末被购买方的净利润
武安顶峰	2014年05月30日	54,377,500.00	100.00%	购买	2014年05月30日	实际控制	26,554,664.08	-20,873,661.22
奥翔电力	2014年10月30日	15,000,000.00	100.00%	购买	2014年10月30日	实际控制	1,328,155.33	648,701.62

其他说明：

(2) 合并成本及商誉

(1) 明细情况

项目	武安顶峰公司	奥翔电力公司
合并成本		
现金	54,377,500.00	15,000,000.00
非现金资产的公允价值		
发行或承担的债务的公允价值		
发行的权益性证券的公允价值		
或有对价的公允价值		
购买日之前持有的股权于购买日的公允价值		

其他		
合并成本合计	54,377,500.00	15,000,000.00
减：取得的可辨认净资产公允价值份额	16,497,887.01	711,016.67
商誉	37,879,612.99	14,288,983.33

合并成本公允价值的确定方法、或有对价及其变动的说明：

大额商誉形成的主要原因：

武安顶峰是河北省发展和改革委员会认定的热电联产企业，承担武安城区居民冬季集中供暖义务；本次股权受让将有助于盾安节能整合上下游资源，利用工业余热综合利用技术，在原有的冷凝热回收利用基础上，进一步降低武安供热项目运营成本，提高武安顶峰的运营管理能力，对公司业绩将产生积极影响；并以此为契机，逐步打造周边地区清洁供暖示范效应。

其他说明：

(3) 被购买方于购买日可辨认资产、负债

项 目	武安顶峰(含武安银庄)		奥翔电力	
	购买日 公允价值	购买日 账面价值	购买日 公允价值	购买日 账面价值
资产				
货币资金	44,554.05	44,554.05	15,566.86	15,566.86
应收款项	12,670,492.77	12,670,492.77	1,911,907.18	1,911,907.18
存货	1,094,063.36	1,094,063.36		
固定资产	317,317,668.13	304,881,542.47	228,490.17	228,490.17
无形资产	94,758,256.18	11,335,550.56		
其他非流动资产	936,356.84	936,356.84	20,100.00	20,100.00
负债				
借款	58,000,000.00	58,000,000.00		
应付款项	352,323,504.32	352,323,504.32	1,465,047.54	1,465,047.54
递延所得税负债				
净资产	16,497,887.01	-79,360,944.27	711,016.67	711,016.67
资产组合溢价			14,288,983.33	
减：少数股东权益				
取得的净资产	16,497,887.01	-79,360,944.27	15,000,000.00	711,016.67

可辨认资产、负债公允价值的确定方法：

截至2014年3月31日武安顶峰经审计的合并净资产值为-4,466.64万元；根据中和资产评估有限公司出具

的以2014年3月31日为基准日的中和评报字（2014）第BJV 2030号《资产评估报告书》确认，武安顶峰净资产评估价值为4,322.74万元，主要为河北省热电联产电厂资质、专用设备和合同能源管理收益权等评估增值。

截至2014年7月31日奥翔电力审计的净资产值为308.91万元；根据中和资产评估有限公司出具的以2014年7月31日为基准日的中和评报字（2014）第BJV2058号《资产评估报告书》确认，奥翔电力净资产评估价值为1,367.17万元，以持续经营为前提，采用收益法评估。

可辨认资产、负责公允价值参照评估报告，并考虑评估基准日与实际交割日期间的损益确定。

企业合并中承担的被购买方的或有负债：

其他说明：

（4）购买日之前持有的股权按照公允价值重新计量产生的利得或损失

是否存在通过多次交易分步实现企业合并并且在报告期内取得控制权的交易

是 否

（5）购买日或合并当期期末无法合理确定合并对价或被购买方可辨认资产、负债公允价值的相关说明

（6）其他说明

2、同一控制下企业合并

（1）本期发生的同一控制下企业合并

单位：元

被合并方名称	企业合并中取得的权益比例	构成同一控制下企业合并的依据	合并日	合并日的确定依据	合并当期期初至合并日被合并方的收入	合并当期期初至合并日被合并方的净利润	比较期间被合并方的收入	比较期间被合并方的净利润

其他说明：

（2）合并成本

或有对价及其变动的说明：

其他说明：

（3）合并日被合并方资产、负债的账面价值

企业合并中承担的被合并方的或有负债：

其他说明：

3、反向购买

交易基本信息、交易构成反向购买的依据、上市公司保留的资产、负债是否构成业务及其依据、合并成本的确定、按照权益性交易处理时调整权益的金额及其计算：

4、处置子公司

是否存在单次处置对子公司投资即丧失控制权的情形

是 否

是否存在通过多次交易分步处置对子公司投资且在本期丧失控制权的情形

是 否

5、其他原因的合并范围变动

说明其他原因导致的合并范围变动（如，新设子公司、清算子公司等）及其相关情况：

6、其他

九、在其他主体中的权益

1、在子公司中的权益

(1) 企业集团的构成

子公司名称	主要经营地	注册地	业务性质	持股比例		取得方式
				直接	间接	
盾安热工	诸暨市店口镇	诸暨市店口镇	加工制造	100.00%		设立
合肥通用	合肥市	合肥市	加工制造	91.10%		设立
杭州赛富特	杭州市	杭州市	加工制造	89.00%	11.00%	设立
盾安机械	诸暨市店口镇	诸暨市店口镇	加工制造	100.00%		设立
盾安机电	诸暨市店口镇	诸暨市店口镇	加工制造	100.00%		设立
盾安国贸	诸暨市店口镇	诸暨市店口镇	贸易	100.00%		设立
盾安泰国	泰中罗勇工业园	泰中罗勇工业园	加工贸易	100.00%		设立
盾安冷链	诸暨市店口镇	诸暨市店口镇	加工制造	90.00%		设立
南昌中昊	江西南昌	江西南昌	加工制造	100.00%		设立
天津节能	天津滨海	天津滨海	工程服务	100.00%		设立
鹤壁盾安	河南鹤壁	河南鹤壁	工程服务		75.00%	设立
莱阳盾安	山东莱阳	山东莱阳	工程服务		100.00%	设立
长垣盾安	河南长垣县	河南长垣县	工程服务		100.00%	设立
阿拉善盟盾安	内蒙古	内蒙古	工程服务		100.00%	设立

芜湖中元	安徽芜湖	安徽芜湖	加工制造	100.00%		设立
盾安技术	杭州临安	杭州临安	研发	100.00%		设立
盾安禾田	诸暨市店口镇	诸暨市店口镇	加工制造	70.00%	30.00%	同一控制下企业合并
珠海华宇	珠海市金湾区	珠海市金湾区	加工制造	70.00%	30.00%	同一控制下企业合并
天津华信	天津市	天津市	加工制造	100.00%		同一控制下企业合并
苏州华越	苏州市	苏州市	加工制造	100.00%		同一控制下企业合并
重庆华超	重庆市九陇坡区	重庆市九陇坡区	加工制造	100.00%		同一控制下企业合并
盾安美国	美国德克萨斯州	美国德克萨斯州	销售		99.12%	同一控制下企业合并
盾安精工	美国德克萨斯州	美国德克萨斯州	销售	100.00%		同一控制下企业合并
安徽华海	安徽省合肥市	安徽省合肥市	生产加工	100.00%		同一控制下企业合并
江苏大通	江苏省南通市	江苏省南通市	加工制造	67.00%		非同一控制下企业合并
大通宝富	江苏省南通市	江苏省南通市	加工制造		74.90%	非同一控制下企业合并
天津临港	天津临港	天津临港	工程施工		66.00%	非同一控制下企业合并
沈阳水务	辽宁沈阳	辽宁沈阳	工程施工		56.00%	非同一控制下企业合并
上海风神	上海长宁	上海长宁	工程施工	60.00%		非同一控制下企业合并
武安顶峰	武安市	武安市	制造业		100.00%	非同一控制下企业合并
武安银庄	武安市	武安市	制造业		100.00%	非同一控制下企业合并
奥翔电力	济南市	济南市	工程设计		100.00%	非同一控制下企业合并
盾安日本	日本大阪	日本大阪	销售	100.00%		设立
传感科技	浙江杭州	浙江杭州	研发制造	63.00%		设立
传感责任	加利福尼亚	加利福尼亚	研发制造		100.00%	设立
永济热力	永济市	永济市	工程施工		100.00%	设立

在子公司的持股比例不同于表决权比例的说明：

持有半数或以下表决权但仍控制被投资单位、以及持有半数以上表决权但不控制被投资单位的依据：

对于纳入合并范围的重要的结构化主体，控制的依据：

确定公司是代理人还是委托人的依据：

其他说明：

(2) 重要的非全资子公司

单位：元

子公司名称	少数股东持股比例	本期归属于少数股东的损益	本期向少数股东宣告分派的股利	期末少数股东权益余额
合肥通用	8.90%	-1,563,146.47		1,883,732.53
盾安冷链	10.00%	-185,051.60		1,053,719.59
鹤壁盾安	25.00%	-80,705.43		21,918,709.99
江苏大通	33.00%	-8,623,176.42		-10,505,729.59
大通宝富	25.10%	-8,414,456.72		-21,224,039.11
天津临港	34.00%	-390,585.76		1,571,797.80
沈阳水务	44.00%	-408,160.04		-315,791.52
上海风神	40.00%	1,246,754.50		21,787,887.52
传感科技	37.00%	-2,599,582.30		20,109,079.42
DunAn Microstaq	0.88%	-117,361.34		182,224.90

子公司少数股东的持股比例不同于表决权比例的说明：

其他说明：

(3) 重要非全资子公司的主要财务信息

单位：元

子公司名称	期末余额						期初余额					
	流动资产	非流动资产	资产合计	流动负债	非流动负债	负债合计	流动资产	非流动资产	资产合计	流动负债	非流动负债	负债合计
合肥通用	45,984,745.62	13,457,475.32	59,442,220.94	38,276,686.88		38,276,686.88	45,122,670.52	10,378,430.64	55,501,101.16	52,339,838.52		52,339,838.52
盾安冷链	32,731,632.48	5,117,060.23	37,848,692.71	17,830,972.14		17,830,972.14	33,421,860.64	5,144,254.26	38,566,114.90	15,032,442.13		15,032,442.13
鹤壁盾安	44,211,303.10	442,922,105.44	487,133,408.54	332,277,834.88	67,180,733.73	399,458,568.61	37,231,846.40	333,947,417.31	371,179,263.71	241,529,801.66	41,651,800.39	283,181,602.05
江苏大通	2,927,727.25	45,251,734.84	48,179,462.09	16,681,120.77		16,681,120.77	3,111,825.97	46,657,852.75	49,769,678.72	17,249,774.97		17,249,774.97

大通宝富	245,898,504.28	181,768,177.25	427,666,681.53	503,477,924.63	8,746,681.59	512,224,606.22	219,031,971.12	188,446,417.25	407,478,388.37	457,672,564.32	840,016,79	458,512,581.11
天津临港	28,191,505.49	843,051.50	29,034,556.99	21,961,622.29	2,450,000.00	24,411,622.29	28,152,920.33	964,356.86	29,117,277.19	25,895,560.83	2,450,000.00	28,345,560.83
沈阳水务	4,609,118.27	18,265,416.60	22,874,534.87	16,552,587.30	7,039,655.57	23,592,242.87	6,426,616.60	19,141,034.64	25,567,651.24	18,249,568.85	7,108,153.94	25,357,722.79
上海风神	140,805,436.70	20,566,544.71	161,371,981.41	107,667,888.95		107,667,888.95	99,898,475.77	22,184,739.07	122,083,214.80	68,792,376.33	2,703,651.09	71,496,027.42
传感科技	22,863,992.53	31,909,100.20	54,773,092.73	424,229.45		424,229.45						
DunAn Microstaq	14,585,468.56	27,486,379.42	42,071,847.98	26,223,802.77		26,223,802.77	21,833,022.85	29,259,554.21	51,092,577.06	1,729,823.01		1,729,823.01

单位：元

子公司名称	本期发生额				上期发生额			
	营业收入	净利润	综合收益总额	经营活动现金流量	营业收入	净利润	综合收益总额	经营活动现金流量
合肥通用	51,474,551.94	-4,995,728.58	-4,995,728.58	-12,345,982.36	45,767,805.43	-1,916,159.19	-1,916,159.19	-27,942,949.56
盾安冷链	25,289,658.64	-3,515,952.20	-3,515,952.20	-12,000,224.17	30,062,364.15	3,702,535.46	3,702,535.46	12,626,087.12
鹤壁盾安	135,077,254.11	-322,821.73	-322,821.73	31,441,592.04	161,838,643.07	10,681,014.31	10,681,014.31	33,349,672.85
江苏大通	1,700,000.00	-1,021,552.43	-1,021,552.43	-732,225.47	1,300,000.00	-17,973,030.84	-17,973,030.84	-579,304.67
大通宝富	190,317,303.68	-33,523,731.95	-33,523,731.95	26,760,511.11	145,867,127.77	-74,554,462.61	-74,554,462.61	21,809,279.92
天津临港	225,686.72	-1,148,781.66	-1,148,781.66	-5,013,391.77	154,844.25	-2,160,927.46	-2,160,927.46	-619,599.38
沈阳水务	4,600,291.39	-927,636.45	-927,636.45	-837,874.52	3,144,880.02	-3,133,413.60	-3,133,413.60	19,338,041.97
上海风神	124,900,350.16	3,116,886.25	3,116,886.25	-24,140,755.95	77,865,073.94	-12,929,508.48	-12,929,508.48	-21,536,439.38
传感科技	16,666.66	-7,025,898.12	-7,025,898.12	-16,549,711.32				
DunAn Microstaq	6,288,912.13	-13,301,334.87	-13,218,832.75	-1,783,001.85	18,934,585.47	-6,150,023.03	-6,150,023.03	-21,666,089.23

其他说明：

(4) 使用企业集团资产和清偿企业集团债务的重大限制**(5) 向纳入合并财务报表范围的结构化主体提供的财务支持或其他支持**

其他说明：

2、在子公司的所有者权益份额发生变化且仍控制子公司的交易**(1) 在子公司所有者权益份额发生变化的情况说明**

子公司名称	变动时间	变动前持股比例	变动后持股比例
莱阳盾安	2014年10月	94.30%	100.00%
合肥通用	2014年9月	61.86%	91.10%

(2) 交易对于少数股东权益及归属于母公司所有者权益的影响

项 目	莱阳盾安公司	合肥通用公司
购买成本/处置对价		
现金		
非现金资产的公允价值	6,568,500.00	
对子公司增资		23,000,000.00
购买成本/处置对价合计	6,568,500.00	23,000,000.00
按取得/处置的股权比例计算的子公司净资产份额	7,210,021.79	20,758,826.57
差额	641,521.79	2,241,173.43
其中：调整资本公积	641,521.79	-2,241,173.43

其他说明

3、在合营安排或联营企业中的权益**(1) 重要的合营企业或联营企业**

合营企业或联营企业名称	主要经营地	注册地	业务性质	持股比例		对合营企业或联营企业投资的会计处理方法
				直接	间接	

在合营企业或联营企业的持股比例不同于表决权比例的说明：

持有 20% 以下表决权但具有重大影响，或者持有 20% 或以上表决权但不具有重大影响的依据：

(2) 重要合营企业的主要财务信息

其他说明

(3) 重要联营企业的主要财务信息

其他说明

(4) 不重要的合营企业和联营企业的汇总财务信息

单位：元

	期末余额/本期发生额	期初余额/上期发生额
合营企业：	--	--
下列各项按持股比例计算的合计数	--	--
联营企业：	--	--
下列各项按持股比例计算的合计数	--	--

其他说明

(5) 合营企业或联营企业向本公司转移资金的能力存在重大限制的说明**(6) 合营企业或联营企业发生的超额亏损**

单位：元

合营企业或联营企业名称	累积未确认前期累计认的损失	本期未确认的损失（或本期分享的净利润）	本期末累积未确认的损失

其他说明

(7) 与合营企业投资相关的未确认承诺**(8) 与合营企业或联营企业投资相关的或有负债****4、重要的共同经营**

共同经营名称	主要经营地	注册地	业务性质	持股比例/享有的份额	
				直接	间接

在共同经营中的持股比例或享有的份额不同于表决权比例的说明：

共同经营为单独主体的，分类为共同经营的依据：

其他说明

5、在未纳入合并财务报表范围的结构化主体中的权益

未纳入合并财务报表范围的结构化主体的相关说明：

6、其他

十、与金融工具相关的风险

本公司从事风险管理的目标是在风险和收益之间取得平衡，将风险对本公司经营业绩的负面影响降至最低水平，使股东和其他权益投资者的利益最大化。基于该风险管理目标，本公司风险管理的基本策略是确认和分析本公司面临的各种风险，建立适当的风险承受底线和进行风险管理，并及时可靠地对各种风险进行监督，将风险控制在限定的范围内。

本公司的金融工具导致的主要风险是信用风险、流动风险及市场风险。管理层已审议并批准管理这些风险的政策，概括如下。

(一) 信用风险

信用风险，是指金融工具的一方不能履行义务，造成另一方发生财务损失的风险。

本公司的信用风险主要与应收款项有关。为控制该项风险，本公司分别采取了以下措施。

1. 应收款项

本公司定期对采用信用方式交易的客户进行信用评估。根据信用评估结果，本公司选择与经认可的且信用良好的客户进行交易，并对其应收款项余额进行监控，以确保本公司不会面临重大坏账风险。

由于本公司的应收账款风险点分布于多个合作方和多个客户，截至2014年12月31日，本公司应收账款的20.64%(2013年12月31日：17.96%)源于余额前五名客户，本公司不存在重大的信用集中风险。

(1) 本公司的应收款项中未逾期且未减值的金额，以及虽已逾期但未减值的金额和逾期账龄分析如下：

项 目	期末数				
	未逾期未减值	已逾期未减值			合 计
		1年以内	1-2年	2年以上	
应收票据	884,041,343.49				884,041,343.49
小 计	884,041,343.49				884,041,343.49

(续上表)

项 目	期初数				
	未逾期未减值	已逾期未减值			合 计
		1年以内	1-2年	2年以上	
应收票据	520,800,564.99				520,800,564.99
小 计	520,800,564.99				520,800,564.99

(2) 单项计提减值的应收款项情况见本财务报表附注合并财务报表项目注释之应收款项说明。

(二) 流动风险

流动风险，是指本公司在履行以交付现金或其他金融资产的方式结算的义务时发生资金短缺的风险。流动风险可能源于无法尽快以公允价值售出金融资产；或者源于对方无法偿还其合同债务；或者源于提前到期的债务；或者源于无法产生预期的现金流量。

为控制该项风险，本公司综合运用票据结算、银行借款等多种融资手段，并采取长、短期融资方式适当结合，优化融资结构的方法，保持融资持续性与灵活性之间的平衡。本公司已从多家商业银行取得银行授信额度以满足营运资金需求和资本开支。

金融负债按剩余到期日分类

项 目	期末数				
	账面价值	未折现合 同金额	1年以内	1-3年	3年以上
金融负债					
银行借款	2,024,635,910.00		2,024,635,910.00		
应付票据	952,343,993.78		952,343,993.78		
长期借款[注1]	353,772,133.63		55,272,133.63	268,000,000.00	30,500,000.00
应付债券[注2]	1,192,901,417.00			1,192,901,417.00	
长期应付款	126,161,311.31		39,287,281.20	86,296,686.20	577,343.91
小 计	4,649,814,765.72		3,071,539,318.61	1,547,198,103.20	31,077,343.91

(续上表)

项 目	期初数				
	账面价值	未折现合 同金额	1年以内	1-3年	3年以上
金融负债					
银行借款	1,590,884,571.04		1,590,884,571.04		
应付票据	757,249,066.78		757,249,066.78		
长期借款[注1]	452,307,921.09		51,604,270.00		400,703,651.09
应付债券	1,190,398,947.00				1,190,398,947.00

长期应付款	162,978,822.60		36,817,511.29	81,077,932.60	45,083,378.71
小 计	4,153,819,328.51		2,436,555,419.11	81,077,932.60	1,636,185,976.80

[注1]: 长期借款账面价值包含一年内到期的非流动负债中的一年内到期的长期借款。

[注2]: 应付债券附投资者第三年(2015年7月)回售选择权, 详见本财务报表附注其他重要事项说明。

(三) 市场风险

市场风险, 是指金融工具的公允价值或未来现金流量因市场价格变动而发生波动的风险。市场风险主要包括利率风险和外汇风险。

1. 利率风险

利率风险, 是指金融工具的公允价值或未来现金流量因市场利率变动而发生波动的风险。本公司面临的市场利率变动的风险主要与本公司以浮动利率计息的借款有关。

截至2014年12月31日, 本公司以浮动利率计息的银行借款人民币2,378,408,043.63元(2013年12月31日: 人民币2,043,192,492.13元), 在其他变量不变的假设下, 假定利率变动50个基准点, 不会对本公司的利润总额和股东权益产生重大的影响。

2. 外汇风险

外汇风险, 是指金融工具的公允价值或未来现金流量因外汇汇率变动而发生波动的风险。本公司面临的汇率变动的风险主要与本公司外币货币性资产和负债有关。对于外币资产和负债, 如果出现短期的失衡情况, 本公司会在必要时按市场汇率买卖外币, 以确保将净风险敞口维持在可接受的水平。

本公司期末外币货币性资产和负债情况见本财务报表附注合并财务报表项目注释其他之外币货币性项目说明。

十一、公允价值的披露

1、以公允价值计量的资产和负债的期末公允价值

单位: 元

项目	期末公允价值			
	第一层次公允价值计量	第二层次公允价值计量	第三层次公允价值计量	合计
一、持续的公允价值计量	--	--	--	--
(2) 权益工具投资	338,526,813.65			338,526,813.65
持续以公允价值计量的资产总额	338,526,813.65			338,526,813.65
衍生金融负债	2,344,250.00			2,344,250.00

持续以公允价值计量的 负债总额	2,344,250.00			2,344,250.00
二、非持续的公允价值计 量	--	--	--	--

2、持续和非持续第一层次公允价值计量项目市价的确定依据

在计量日能获得相同资产或负债在活跃市场上报价的，以该报价为依据确定公允价值。

3、持续和非持续第二层次公允价值计量项目，采用的估值技术和重要参数的定性及定量信息

4、持续和非持续第三层次公允价值计量项目，采用的估值技术和重要参数的定性及定量信息

5、持续的第三层次公允价值计量项目，期初与期末账面价值间的调节信息及不可观察参数敏感性分析

6、持续的公允价值计量项目，本期内发生各层级之间转换的，转换的原因及确定转换时点的政策

7、本期内发生的估值技术变更及变更原因

8、不以公允价值计量的金融资产和金融负债的公允价值情况

项 目	期末数		
	账面余额	减值准备	账面价值
邯郸市城郊农村信用合作联社股权	212,180.00		212,180.00
合 计	212,180.00		212,180.00

9、其他

十二、关联方及关联交易

1、本企业的母公司情况

母公司名称	注册地	业务性质	注册资本	母公司对本企业的 持股比例	母公司对本企业的 表决权比例
浙江盾安精工集团 有限公司	浙江省诸暨市	生产销售	37662.65 万元	32.05%	32.05%

本企业的母公司情况的说明

盾安控股集团有限公司（以下简称盾安集团）直接持有本公司10.56%的股份,盾安集团持有浙江盾安精工集团有限公司100%股权。

本企业最终控制方是姚新义。

其他说明：

2、本企业的子公司情况

本企业子公司的情况详见附注在其他主体中的权益之说明。

3、本企业合营和联营企业情况

本企业重要的合营或联营企业详见附注。

本期与本公司发生关联方交易，或前期与本公司发生关联方交易形成余额的其他合营或联营企业情况如下：

合营或联营企业名称	与本企业关系
-----------	--------

其他说明

4、其他关联方情况

其他关联方名称	其他关联方与本企业关系
诸暨市盾安控股集团管理培训中心	盾安控股集团有限公司全资社团法人
安徽江南化工股份有限公司	盾安控股集团有限公司控股子公司
杭州姚生记食品有限公司	实际控制人亲属控制的公司
浙江盾安供应链管理有限公司（注）	实际控制人亲属担任董事长的公司
盾安沈阳投资有限公司	盾安控股集团有限公司的子公司浙江盾安房地产开发有限公司的子公司
杭州盾安物业管理有限公司	盾安控股集团有限公司的子公司浙江盾安房地产开发有限公司的子公司
浙江盾安阀门有限公司	盾安控股集团有限公司的控股子公司浙江盾安通用设备有限公司的控股子公司
浙江华益机械有限公司	浙江盾安阀门有限公司的子公司
安徽红星阀门有限公司	浙江盾安阀门有限公司的子公司
浙江盾安自控科技有限公司	浙江盾安阀门有限公司的子公司
天津百利展发集团有限公司	浙江盾安阀门有限公司持有该公司 15% 的股权
南通市电站阀门有限公司	浙江盾安阀门有限公司的子公司
杭州民泽科技有限公司	盾安控股集团有限公司子公司
西安盾安电气有限公司	杭州民泽科技有限公司的控股子公司
盾安重庆房地产开发有限公司	盾安控股集团有限公司的子公司浙江盾安房地产开发有限公司的子公司
新疆金盛镁业有限公司	盾安控股集团有限公司的子公司浙江柒鑫合金材料有限公司的子公司
宁夏太阳镁业有限公司	盾安控股集团有限公司的子公司浙江柒鑫合金材料有限公司的子公司
内蒙古金石镁业有限公司	盾安控股集团有限公司的子公司

内蒙古盾安光伏科技有限公司	公司副董事长喻波任职董事长的公司
内蒙古盾安光伏电力有限公司	公司副董事长喻波任职董事长的公司
浙江盾安轻合金科技有限公司	浙江盾安精工集团有限公司的子公司
杭州滨江农产品展示展销中心有限公司	杭州姚生记食品有限公司的子公司
青海民泽龙羊峡生态水殖有限公司	盾安控股集团有限公司的子公司
安徽盾安民爆器材有限公司	安徽江南化工股份有限公司的控股子公司
安徽江南晶盛新材料有限公司	安徽江南化工股份有限公司的控股子公司

其他说明

注1：原公司名称为浙江盾安机电五交化有限公司，2014年更名为浙江盾安供应链管理有限公司。

5、关联交易情况

(1) 购销商品、提供和接受劳务的关联交易

采购商品/接受劳务情况表

单位：元

关联方	关联交易内容	本期发生额	上期发生额
浙江盾安供应链管理有限公司	配件、设备等	150,556,072.94	40,604,132.39
内蒙古金石镁业有限公司	设备	6,712,762.70	11,337,508.76
浙江华益机械有限公司	配件	1,171,457.62	2,514,923.74
杭州滨江农产品展示展销中心有限公司	食品	1,945,223.65	964,549.27
杭州姚生记食品有限公司	食品	1,411,619.01	885,696.85
杭州盾安物业管理有限公司	物业管理费	2,852,885.05	761,221.02
诸暨市盾安控股集团管理培训中心	会务费	744,806.16	648,262.83
西安盾安电气有限公司	电机	555,555.56	436,785.01
浙江盾安阀门有限公司	水暖配件	2,522,140.74	226,856.38
青海民泽龙羊峡生态水殖有限公司	食品	80,042.21	5,950.00
盾安控股集团有限公司	水电费及租车费	4,635.50	3,223.00
安徽红星阀门有限公司	水暖配件	723,116.88	
南通市电站阀门有限公司	配件	5,662,683.72	
浙江盾安自控科技有限公司	热计量	6,090,512.84	
新疆金盛镁业公司	电脑	1,963.91	

出售商品/提供劳务情况表

单位：元

关联方	关联交易内容	本期发生额	上期发生额
浙江盾安供应链管理有限公司	压力容器	307,097.44	1,730,769.23
内蒙古盾安光伏科技有限公司	压力容器	34,360,512.82	1,249,572.65
内蒙古金石镁业有限公司	压力容器	8,547.01	1,196,581.20
新疆金盛镁业有限公司	空调		1,735,042.74
新疆金盛镁业有限公司	压力容器	340,572.65	2,241,411.97
天津百利展发集团有限公司	工程服务		1,259,605.27
内蒙古金石镁业有限公司	空调	122,087.12	957,356.58
杭州民泽科技有限公司	空调		951,541.97
宁夏太阳镁业有限公司	压力容器		459,401.71
浙江盾安轻合金科技有限公司	天然气	1,269,271.52	269,051.38
西安盾安电气有限公司	风机		348,803.41
盾安沈阳投资有限公司	维修费		268,446.15
浙江盾安阀门有限公司	材料加工费、模具费	190,924.20	150,654.43
浙江盾安供应链管理有限公司	空调		153,504.27
浙江华益机械有限公司	材料加工费、模具费	25,804.46	102,678.92
杭州盾安物业管理有限公司	维修费	76,317.09	88,717.10
浙江盾安阀门有限公司	水电费	31,448.01	69,629.19
浙江华益机械有限公司	水电费	51,456.34	53,171.69
盾安重庆房地产开发有限公司	维修费		49,572.65
诸暨市盾安控股集团管理培训中心	维修费		12,206.84
盾安控股集团有限公司	电 脑	91,671.57	11,354.04
盾安控股集团有限公司	车辆租赁费	13,636.40	
宁夏太阳镁业有限公司	电 脑		11,070.70
内蒙古盾安光伏科技有限公司	维修费	414,017.10	8,073.50
安徽盾安民爆器材有限公司	维修费	11,965.81	6,324.79
诸暨市盾安控股集团管理培训中心	水电费	30,341.35	2,047.03
杭州姚生记食品有限公司	维修费		1,538.46
安徽江南化工股份有限公司	水电费	18,127.86	
安徽江南晶盛新材料有限公司	压力容器	436,752.14	

购销商品、提供和接受劳务的关联交易说明

(2) 关联受托管理/承包及委托管理/出包情况

本公司受托管理/承包情况表:

单位: 元

委托方/出包方名称	受托方/承包方名称	受托/承包资产类型	受托/承包起始日	受托/承包终止日	托管收益/承包收益定价依据	本期确认的托管收益/承包收益
-----------	-----------	-----------	----------	----------	---------------	----------------

关联托管/承包情况说明

本公司委托管理/出包情况表:

单位: 元

委托方/出包方名称	受托方/承包方名称	委托/出包资产类型	委托/出包起始日	委托/出包终止日	托管费/出包费定价依据	本期确认的托管费/出包费
-----------	-----------	-----------	----------	----------	-------------	--------------

关联管理/出包情况说明

(3) 关联租赁情况

本公司作为出租方:

单位: 元

承租方名称	租赁资产种类	本期确认的租赁收入	上期确认的租赁收入
浙江盾安轻合金科技有限公司	厂房(场地面积 6,242 m ² , 厂房 4,800 m ²)	417,000.00	384,000.00
浙江盾安供应链管理有限公司	厂房(场地面积 1,035 m ²)	161,460.00	37,260.00
安徽江南化工股份有限公司	28 间宿舍	159,950.00	224,000.00

本公司作为承租方:

单位: 元

出租方名称	租赁资产种类	本期确认的租赁费	上期确认的租赁费
浙江盾安精工集团有限公司	厂房(32,701.60 m ²)	1,785,588.00	1,798,588.00
盾安控股集团有限公司	办公场所(场地面积 247 m ²)	103,678.23	

关联租赁情况说明

(4) 关联担保情况

本公司作为担保方

单位: 元

被担保方	担保金额	担保起始日	担保到期日	担保是否已经履行完毕
盾安控股集团有限公司 [注]	311,000,000.00			否
盾安控股集团有限公司	160,000,000.00	2012 年 12 月 28 日	2015 年 12 月 27 日	否
盾安控股集团有限公司	150,000,000.00	2014 年 08 月 08 日	2015 年 08 月 07 日	否

盾安控股集团有限公司	140,000,000.00	2014年08月28日	2015年08月27日	否
安徽江南化工股份有限公司	50,000,000.00	2014年05月08日	2015年05月08日	否
安徽江南化工股份有限公司	50,000,000.00	2014年05月08日	2015年05月08日	否
盾安控股集团有限公司	40,000,000.00	2014年08月28日	2015年08月27日	否

本公司作为被担保方

单位：元

担保方	担保金额	担保起始日	担保到期日	担保是否已经履行完毕
安徽江南化工股份有限公司	5,500,000.00	2014年03月14日	2015年03月14日	否
安徽江南化工股份有限公司	50,000,000.00	2014年05月22日	2015年05月21日	否
安徽江南化工股份有限公司	45,000,000.00	2014年05月19日	2015年05月16日	否
安徽江南化工股份有限公司	30,000,000.00	2014年12月19日	2015年12月16日	否
盾安控股集团有限公司	239,000,000.00	2014年03月31日	2015年03月30日	否
安徽江南化工股份有限公司	7,683,079.40	2012年09月20日	2016年01月20日	否
安徽江南化工股份有限公司	15,366,158.80	2012年09月20日	2018年04月30日	否
浙江盾安精工集团有限公司[注]	1,200,000,000.00	2012年07月27日	2017年07月27日	否

关联担保情况说明

[注]浙江盾安精工集团有限公司为本公司发行的债券提供全额无条件不可撤销的连带责任保证担保，截至2014年12月31日，本公司发行的公司债本金余额1,200,000,000.00元。

公司与安徽江南化工股份有限公司提供 20,000.00万元人民币的等额连带责任互保，与盾安控股集团有限公司提供80,000.00万元人民币的等额连带责任互保，担保方式均为连带责任担保，担保期限自融资事项发生之日起一年。

(5) 关联方资金拆借

单位：元

关联方	拆借金额	起始日	到期日	说明
拆入				

拆出

(6) 关联方资产转让、债务重组情况

单位：元

关联方	关联交易内容	本期发生额	上期发生额
-----	--------	-------	-------

(7) 关键管理人员报酬

单位：元

项目	本期发生额	上期发生额
关键管理人员报酬	711.36	585.26

(8) 其他关联交易

2013年5月10日，天津节能与新疆金盛镁业有限公司（以下简称金盛镁业）签订《新疆金盛镁业有限公司(2×25500kVA)硅铁余热发电项目合同能源管理专用合同》。双方经平等协商，约定以合同能源管理模式，共同合作开发利用金盛镁业(2×25500kVA)硅铁余热资源发电，共同分享余热发电节能收益，节能收益系利用金盛镁业硅铁余热资源发电产生节能量(供电量)而产生节能收益，双方约定含税电价为0.45元/KWh，如遇国家电价调整，则每月能源管理服务费所依据的每度电价格按下列算法调整：0.45元/千瓦时+(调整后网电价格—合同签订时的电网价格)×50%，效益分享期的第1-5年，天津节能获得全部的节能效益；效益分享期的第6-10年，天津节能获得节能效益的70%，金盛镁业获得节能效益的30%。该项目的碳减排收益、节能减排财政补贴等节能奖励资金无论以任何一方的名义申请，均按照各50%的比例分享。项目计划总投资额4,396.61万元人民币，由天津节能投资建设，截至2014年12月31日，该项目已完成设备采购及施工工程量合计3,143.90万元。

2013年12月13日，天津节能与内蒙古金石镁业有限公司（以下简称金石镁业）签订《内蒙古金石镁业有限公司120万吨/年干熄焦余热资源综合利用项目合同能源管理专用合同》。双方经平等协商，约定以合同能源管理模式，共同合作开发利用金石镁业1#、2#焦炉余热资源进行发电、供汽、供暖，共同分享节能收益，效益分享期的第1-10年，天津节能获得节能效益的80%，金石镁业获得节能效益的20%；效益分享期第11年开始的效益分享比例由双方另行协商。项目总投资额约为人民币20,700.00万元，由天津节能负责投资建设，截至2014年12月31日，该项目已完成设备采购及施工工程量合计4,162.18万元。

6、关联方应收应付款项

(1) 应收项目

单位：元

项目名称	关联方	期末余额		期初余额	
		账面余额	坏账准备	账面余额	坏账准备
应收账款	新疆金盛镁业有限公司	300,000.00	15,000.00	1,036,747.70	51,837.39
	内蒙古盾安光伏科技有限公司	10,458,692.71	522,934.64		
	浙江华益机械有限公司	27,272.07	1,363.60		
	浙江盾安供应链管理有限公司			1,027,684.77	51,384.24
	西安盾安电气有限公司			408,100.00	20,405.00
	安徽江南晶盛新材料有限公司	25,000.00	1,250.00		
小 计		10,810,964.78	540,548.24	2,472,532.47	123,626.63
预付款项	浙江盾安供应链管理有限公司			8,684,596.27	434,229.81
	西安盾安电气有限公司			87,600.00	4,380.00
小 计				8,772,196.27	438,609.81
其他应收款	内蒙古盾安光伏科技有限公司			490,816,509.35	
	内蒙古盾安光伏电力有限公司			121,855,223.85	
小 计				612,671,733.20	

(2) 应付项目

单位：元

项目名称	关联方	期末账面余额	期初账面余额
应付账款	内蒙古金石镁业有限公司	1,305,572.70	11,443,904.45
	浙江盾安精工集团有限公司		1,798,588.00
	西安盾安电气有限公司	174,500.00	23,038.46

	杭州滨江农产品展示展销中心有限公司		13,968.00
	杭州姚生记食品有限公司	2,565.81	13,769.23
	浙江盾安阀门有限公司	761,941.72	5,664.10
	浙江盾安供应链管理有限公司	27,132,567.73	
	南通市电站阀门有限公司	89,000.00	
小 计		29,466,147.96	13,298,932.24
预收款项	内蒙古盾安光伏科技有限公司		3,054,737.74
	安徽江南晶盛新材料有限公司		150,000.00
	宁夏太阳镁业有限公司		18,751.00
小 计			3,223,488.74
其他应付款	浙江盾安供应链管理有限公司	1,018,855.00	
小 计		1,018,855.00	

7、关联方承诺

8、其他

十三、股份支付

1、股份支付总体情况

适用 不适用

2、以权益结算的股份支付情况

适用 不适用

3、以现金结算的股份支付情况

适用 不适用

4、股份支付的修改、终止情况

5、其他

十四、承诺及或有事项

1、重要承诺事项

资产负债表日存在的重要承诺

已签订的正在或准备履行的租赁合同及财务影响

公司以设备融资租赁的方式筹集资金：

单位名称	期限	初始金额	利率 (%)	期末余额	借款 条件
农银金融租赁有限公司	2013.3.28-2018.3.20	100,000,000.00	6.4	70,967,978.34	设备抵押
	2013.3.28-2018.3.20	50,000,000.00	6.4	35,483,989.17	设备抵押
	2013.3.28-2018.3.20	50,000,000.00	6.4	35,483,989.17	设备抵押
小 计		200,000,000.00		141,935,956.68	

相应未确认融资费用期末余额为15,774,645.37元，以后年度将支付的最低租赁付款额如下：

剩余租赁期	金 额
1年以内	39,287,281.20
1-2年	41,790,651.40
2-3年	44,506,034.80
3年以上	577,343.91
小 计	126,161,311.31

2、或有事项

(1) 资产负债表日存在的重要或有事项

1. 未决诉讼仲裁形成的或有负债及其财务影响

原告	被告	案由	受理法院	标的额 (万元)	案件进展情况
南通大通宝富风机有限公司	四川川锅锅炉有限公司	2013年签订购销合同，2014.4月发货，对方拖欠货款	金堂县人民法院	279.00	已受理，已申请诉前财产保全措施，

南通大通宝富风机有限公司	北方重工有限公司矿山机械分公司	预收款100万,对方项目暂停,暂不要货	沈阳经济技术开发区法院	147.10	已受理
--------------	-----------------	---------------------	-------------	--------	-----

2. 为其他单位提供债务担保形成的或有负债及其财务影响

(1) 为关联方提供的担保事项详见本财务报表附注关联方及关联交易之说明。

(2) 公司及子公司为非关联方提供的担保事项

被担保单位	贷款金融机构	担保借款金额	借款到期日	备注
浙江海越股份有限公司	中国工商银行股份有限公司诸暨支行	30,000,000.00	2014年10月21日至2015年10月21日	相互担保额度3亿元。
浙江海越股份有限公司	中国工商银行股份有限公司诸暨支行	50,000,000.00	2014年9月23日至2015年9月23日	
浙江海越股份有限公司	中国民生银行股份有限公司绍兴分行	50,000,000.00	2014年4月24日至2015年4月24日	
浙江海越股份有限公司	中国民生银行股份有限公司绍兴分行	50,000,000.00	2014年5月29日至2015年5月29日	
浙江海越股份有限公司	招商银行股份有限公司杭州分行	40,000,000.00	2014年7月23日至2015年7月23日	
小计		220,000,000.00		

(2) 公司没有需要披露的重要或有事项，也应予以说明

公司不存在需要披露的重要或有事项。

3、其他

十五、资产负债表日后事项

1、重要的非调整事项

单位：元

项目	内容	对财务状况和经营成果的影响数	无法估计影响数的原因

2、利润分配情况

单位：元

3、销售退回

4、其他资产负债表日后事项说明

(一)公司经浙江省商务厅批准在德国设立盾安（国际）欧洲有限公司，投资总额61.813万美元，2015年2月5日，已投资25.00万欧元。经营制冷设备、制冷控制元器件、汽车零部件、机械检测设备、仪器仪表、家用电器、电子产品、金属材料、五金配件、燃气具配件等的进出口业务。

(二)公司于2014年3月15日召开的第四届董事会第八次会议审议通过了《关于出售子公司股权的议案》，同意将公司持有的浙江盾安冷链系统有限公司90%股权转让给宁波天弘信德投资有限公司，转让价款为人民币2,220.00万元。鉴于公司向宁波天弘信德投资有限公司转让浙江盾安冷链系统有限公司标的股权的股权转让价款尚未支付、标的股权尚未办理交割，公司于2014年4月25日召开的第五届董事会第一次临时会议审议通过了《关于签署解除协议的议案》，同意公司与宁波天弘信德投资有限公司签订《解除协议》。2015年1月20日，公司与泓宇（杭州）节能技术有限公司签订股权转让协议，将其持有的盾安冷链20%股权以424.340万元价格转让给泓宇（杭州）节能技术有限公司。转让基准日(2014年10月31日)盾安冷链经审计的净资产为人民币2,121.69万元。2015年2月14日泓宇（杭州）节能技术有限公司已将转让价款一次性支付至公司指定账户。本次股权转让完成后，公司持有盾安冷链的70%股权，泓宇（杭州）节能技术有限公司持有盾安冷链30%股权。

十六、其他重要事项

1、前期会计差错更正

(1) 追溯重述法

单位：元

会计差错更正的内容	处理程序	受影响的各个比较期间报表项目名称	累积影响数

(2) 未来适用法

会计差错更正的内容	批准程序	采用未来适用法的原因

2、债务重组

3、资产置换

(1) 非货币性资产交换

(2) 其他资产置换

4、年金计划

5、终止经营

单位：元

项目	收入	费用	利润总额	所得税费用	净利润	归属于母公司所有者的终止经营利润
其他说明						

其他说明

6、分部信息

(1) 报告分部的确定依据与会计政策

公司以内部组织结构、管理要求、内部报告制度等为依据确定经营分部。公司的经营分部是指同时满足下列条件的组成部分：

- (1) 该组成部分能够在日常活动中产生收入、发生费用；
- (2) 管理层能够定期评价该组成部分的经营成果，以决定向其配置资源、评价其业绩；
- (3) 能够通过分析取得该组成部分的财务状况、经营成果和现金流量等有关会计信息。

本公司以行业分部为基础确定报告分部，与各分部共同使用的资产、负债按照规模比例在不同的分部之间分配。

(2) 报告分部的财务信息

(1) 地区分部

项目	境内	境外	分部间抵销	合计
主营业务收入	5,105,012,004.62	728,101,138.16	156,201,390.35	5,676,911,752.43
主营业务成本	4,126,086,559.72	565,254,531.24	156,201,390.35	4,535,139,700.61
资产总额	10,643,570,908.60	338,344,257.77	584,358,445.96	10,397,556,720.41
负债总额	6,976,718,591.60	11,182,289.51	121,131,256.20	6,866,769,624.91

(2) 行业分部/产品分部

项 目	制冷设备产业	制冷配件产业	节能产业	分部间抵销	合 计
主 营 业 务 收 入	1,012,963,681.27	4,157,983,098.23	505,964,972.93		5,676,911,752.43
主 营 业 务 成 本	760,713,975.60	3,302,351,154.14	472,074,570.87		4,535,139,700.61
资产总额	1,263,740,527.45	11,848,256,907.23	4,338,555,647.03	7,052,996,361.30	10,397,556,720.41
负债总额	1,071,319,076.61	6,636,283,235.08	3,666,749,787.30	4,507,582,474.08	6,866,769,624.91

(3) 公司无报告分部的，或者不能披露各报告分部的资产总额和负债总额的，应说明原因。

(4) 其他说明

7、其他对投资者决策有影响的重要交易和事项

1. 公司2012年7月发行12亿公司债券，利率为 5.70%，起息日2012 年 7 月 27 日，债券的付息日期为 2013 年至 2017 年每年的 7 月 27 日。公司有权决定是否在债券存续期的第 3 年末上调债券后续期限的票面利率。若公司未行使利率上调权，则债券后续期限票面利率仍维持原有票面利率不变。公司发出关于是否上调债券票面利率及上调幅度的公告后，投资者有权选择在债券第 3 个计息年度付息日将其持有的债券全部或部分按面值回售给公司。

根据2014年6月30日，公司第五届董事会第四次临时会议决议，公司拟申请发行理财直接融资工具，发行期限为一年；发行总额不超过人民币10亿元（含10亿元）；募集资金用于补充流动资金。上述理财直接融资工具的发起设立尚需中国银行业监督管理委员会批准。

2. 2014年5月12日，盾安（天津）节能系统有限公司与原平市鑫堡供热有限公司（以下简称“原平鑫堡”）签订了《资产整体转让协议》，双方同意天津节能收购原平鑫堡热源厂供热管网等资产。上述交易业经2014年5月13日召开的第五届董事会第二次临时会议审议通过。原平鑫堡与原平市政府签订的北部区域供热BOT合同规划供热面积为500万平方米，并取得了原平市政府供热业务特许经营权，特许经营权期限为30年，自2013年5月18日起至2043年5月17日止，目前已供热面积为200万平方米。

上述资产中的固定资产账面价值为15,171.24万元，无形资产为原平鑫堡约100亩热源点用地的土地使用权，账面价值为848.41万元，合计资产账面价值为16,019.65万元。上述资产业经中和资产评估有限公司评估，并由其出具了中和评报字（2014）第BJV2023号《资产评估报告书》，在2014年3月31日(基准日)的评估价值25,008.00万元。经双方协商，确定盾安节能向原平鑫堡收购资产的交易价款为30,000万元。

3. 2014年6月29日，天津节能与太原炬能再生能源供热有限公司（以下简称“太原炬能”）就永济项目及其他项目的合作事宜签订了《合作协议书》。公司2014年6月30日召开的第五届董事会第四次临时会议审

议通过了该议案。双方同意解除就永济项目于2013年6月3日及2014年3月13日分别签署的《协议》及《补充协议》（以下合称“原协议”），太原炬能在协议生效后30日内，将原协议中双方确认的永济项目资产业务及相关债权债务移交转回给天津节能。天津节能将太原炬能已支付的转让价款叁仟万元（计3,000万元）于2014年10月31日前返还太原炬能。太原炬能负责于2014年9月30日前将完工的二次管网及换热站等工程转让给天津节能并另行签署资产转让协议。太原炬能将已经收取的与永济项目相关的供暖费用包括接入费、配套费及政府补贴（不含经营性供暖收费）合计壹仟壹佰肆拾万元（计1,140万元），于协议生效后60日内支付给天津节能。2014年7月永济项目资产业务及相关债权债务已转至天津节能。

2014年6月29日，天津节能和太原炬能签订《资产转让协议》，约定太原炬能收购天津节能国电霍州发电厂冷凝热综合利用合作项目（以下简称“霍州项目”）资产业务及相关债权债务。以2014年5月31日为基准日，霍州项目账面总资产为3,058.94万元，总负债为0，净资产为3,058.94万元，评估确认的净资产3,041.63万元。经双方商议确认，确定本次交易的转让价款为3,050万元。

8、其他

十七、母公司财务报表主要项目注释

1、应收账款

(1) 应收账款分类披露

单位：元

类别	期末余额					期初余额				
	账面余额		坏账准备		账面价值	账面余额		坏账准备		账面价值
	金额	比例	金额	计提比例		金额	比例	金额	计提比例	
按信用风险特征组合计提坏账准备的应收账款	308,879,162.88	100.00%	27,843,408.53	9.01%	281,035,754.35	304,527,011.31	99.71%	26,461,566.70	8.69%	278,065,444.61
单项金额不重大但单独计提坏账准备的应收账款						872,880.00	0.29%	872,880.00	100.00%	
合计	308,879,162.88	100.00%	27,843,408.53	9.01%	281,035,754.35	305,399,891.31	100.00%	27,334,446.70	8.95%	278,065,444.61

期末单项金额重大并单项计提坏账准备的应收账款：

适用 不适用

组合中，按账龄分析法计提坏账准备的应收账款：

√ 适用 □ 不适用

单位：元

账龄	期末余额		
	应收账款	坏账准备	计提比例
1 年以内分项			
1 年以内小计	286,561,752.04	14,328,087.60	5.00%
1 至 2 年	3,281,739.16	229,721.74	7.00%
2 至 3 年	5,453,852.88	545,385.29	10.00%
3 至 4 年	669,076.31	334,538.16	50.00%
4 至 5 年	1,014,133.51	507,066.76	50.00%
5 年以上	11,898,608.98	11,898,608.98	100.00%
合计	308,879,162.88	27,843,408.53	9.01%

确定该组合依据的说明：

组合中，采用余额百分比法计提坏账准备的应收账款：

□ 适用 √ 不适用

组合中，采用其他方法计提坏账准备的应收账款：

(2) 本期计提、收回或转回的坏账准备情况

本期计提坏账准备金额 508,961.83 元；本期收回或转回坏账准备金额 0.00 元。

其中本期坏账准备收回或转回金额重要的：

单位：元

单位名称	收回或转回金额	收回方式

(3) 本期实际核销的应收账款情况

单位：元

项目	核销金额

其中重要的应收账款核销情况：

单位：元

单位名称	应收账款性质	核销金额	核销原因	履行的核销程序	款项是否由关联交易产生

应收账款核销说明：

(4) 按欠款方归集的期末余额前五名的应收账款情况

单位名称	账面余额	占应收账款余额的比例(%)	坏账准备
第一名	33,309,684.96	10.78	1,665,484.25

第二名	21,623,411.28	7.00	1,081,170.56
第三名	19,529,316.65	6.32	976,465.83
第四名	16,373,366.05	5.30	818,668.30
第五名	13,462,257.31	4.36	673,112.87
小计	104,298,036.25	33.76	5,214,901.81

(5) 因金融资产转移而终止确认的应收账款

(6) 转移应收账款且继续涉入形成的资产、负债金额

其他说明：

2、其他应收款

(1) 其他应收款分类披露

单位：元

类别	期末余额					期初余额				
	账面余额		坏账准备		账面价值	账面余额		坏账准备		账面价值
	金额	比例	金额	计提比例		金额	比例	金额	计提比例	
单项金额重大并单独计提坏账准备的其他应收款						612,671,733.20	28.13%			612,671,733.20
按信用风险特征组合计提坏账准备的其他应收款	2,749,812,153.43	100.00%	3,210,812.88	0.12%	2,746,601,340.55	1,565,106,610.24	71.87%	1,433,128.00	14.08%	1,563,673,482.24
合计	2,749,812,153.43	100.00%	3,210,812.88	0.12%	2,746,601,340.55	2,177,778,343.44	100.00%	1,433,128.00	0.07%	2,176,345,215.44

期末单项金额重大并单项计提坏账准备的其他应收款：

 适用 不适用

组合中，按账龄分析法计提坏账准备的其他应收款：

 适用 不适用

单位：元

账龄	期末余额		
	其他应收款	坏账准备	计提比例

1 年以内分项			
1 年以内小计	3,836,038.53	191,801.93	5.00%
1 至 2 年	160,029.04	11,202.03	7.00%
2 至 3 年	631,400.00	63,140.00	10.00%
3 至 4 年	4,498,276.80	2,249,138.40	50.00%
4 至 5 年	32,730.00	16,365.00	50.00%
5 年以上	679,165.52	679,165.52	100.00%
合计	9,837,639.89	3,210,812.88	32.64%

确定该组合依据的说明：

组合中，采用余额百分比法计提坏账准备的其他应收款：

适用 不适用

组合中，采用其他方法计提坏账准备的其他应收款：

适用 不适用

(2) 本期计提、收回或转回的坏账准备情况

本期计提坏账准备金额 1,777,684.88 元；本期收回或转回坏账准备金额 0.00 元。

其中本期坏账准备转回或收回金额重要的：

单位：元

单位名称	转回或收回金额	收回方式

(3) 本期实际核销的其他应收款情况

单位：元

项目	核销金额

其中重要的其他应收款核销情况：

单位：元

单位名称	其他应收款性质	核销金额	核销原因	履行的核销程序	款项是否由关联交易产生

其他应收款核销说明：

本期无实际核销其他应收款金额。

(4) 其他应收款按款项性质分类情况

单位：元

款项性质	期末账面余额	期初账面余额
押金保证金	6,659,720.88	4,275,537.00
拆借款	1,672,827.06	618,279,042.60

应收暂付款	950,734.50	199,910.60
其他	554,357.45	96,951.65
应收合并范围内关联方拆借款	2,739,974,513.54	1,554,926,901.59
合计	2,749,812,153.43	2,177,778,343.44

(5) 按欠款方归集的期末余额前五名的其他应收款情况

单位：元

单位名称	款项的性质	期末余额	账龄	占其他应收款期末余额合计数的比例	坏账准备期末余额
天津节能	拆借款	1,425,367,572.90	1 年以内	51.84%	
大通宝富	拆借款	332,273,790.87	2 年以内	12.08%	
莱阳盾安	拆借款	321,464,714.63	1 年以内	11.69%	
鹤壁盾安	拆借款	246,086,610.76	1 年以内	8.95%	
盾安机电	拆借款	112,779,761.78	1 年以内	4.10%	
合计	--	2,437,972,450.94	--	88.66%	

(6) 涉及政府补助的应收款项

单位：元

单位名称	政府补助项目名称	期末余额	期末账龄	预计收取的时间、金额及依据

(7) 因金融资产转移而终止确认的其他应收款

(8) 转移其他应收款且继续涉入形成的资产、负债金额

其他说明：

3、长期股权投资

单位：元

项目	期末余额			期初余额		
	账面余额	减值准备	账面价值	账面余额	减值准备	账面价值
对子公司投资	2,366,423,181.63		2,366,423,181.63	2,301,890,071.77		2,301,890,071.77
合计	2,366,423,181.63		2,366,423,181.63	2,301,890,071.77		2,301,890,071.77

(1) 对子公司投资

单位：元

被投资单位	期初余额	本期增加	本期减少	期末余额	本期计提减值准备	减值准备期末余额
盾安环境技术有限公司	100,030,652.78			100,030,652.78		
浙江盾安机械有限公司	82,490,006.72			82,490,006.72		
浙江盾安禾田金属有限公司	208,060,574.82			208,060,574.82		
珠海华宇金属有限公司	99,270,860.65			99,270,860.65		
天津华信机械有限公司	31,514,087.19			31,514,087.19		
苏州华越金属有限公司	31,262,268.36			31,262,268.36		
重庆华超金属有限公司	21,251,389.70			21,251,389.70		
盾安精工(美国)有限公司	63,431,906.95			63,431,906.95		
盾安金属(泰国)有限公司	358,248,278.54			358,248,278.54		
安徽华海金属有限公司	122,196,793.32			122,196,793.32		
浙江盾安国际贸易有限公司	20,317,718.56			20,317,718.56		
南昌中昊机械有限公司	30,099,599.67			30,099,599.67		
盾安(芜湖)中元自控有限公司	100,049,749.22			100,049,749.22		
浙江盾安机电科技有限公司	83,353,738.33			83,353,738.33		
合肥通用制冷设备有限公司	5,112,367.26	23,000,000.00		28,112,367.26		
江苏大通风机股份有限公司	89,238,936.52			89,238,936.52		
盾安(天津)节能系统有限公司	656,347,522.14			656,347,522.14		
上海风神环境设备工程有限公司	38,540,005.00			38,540,005.00		

杭州赛富特设备有限公司	47,106,441.85			47,106,441.85		
浙江盾安热工科技有限公司	86,967,174.19			86,967,174.19		
浙江盾安冷链系统有限公司	27,000,000.00			27,000,000.00		
盾安传感科技有限公司		38,721,060.00		38,721,060.00		
DUNAN INTERNATIONAL(JAPAN)CO.,LTD		2,812,049.86		2,812,049.86		
合计	2,301,890,071.77	64,533,109.86		2,366,423,181.63		

(2) 对联营、合营企业投资

单位：元

投资单位	期初余额	本期增减变动							期末余额	减值准备期末余额
		追加投资	减少投资	权益法下确认的投资损益	其他综合收益调整	其他权益变动	宣告发放现金股利或利润	计提减值准备		
一、合营企业										
二、联营企业										

(3) 其他说明

4、营业收入和营业成本

单位：元

项目	本期发生额		上期发生额	
	收入	成本	收入	成本
主营业务	1,499,322,613.93	1,449,586,164.41	1,179,766,824.85	1,133,152,852.64
其他业务	66,017,657.99	40,095,488.53	37,210,863.40	36,560,801.30
合计	1,565,340,271.92	1,489,681,652.94	1,216,977,688.25	1,169,713,653.94

其他说明：

5、投资收益

单位：元

项目	本期发生额	上期发生额
处置长期股权投资产生的投资收益		153,702,637.27
可供出售金融资产在持有期间的投资收益	3,395,454.50	3,395,454.50
定向资产管理产品收益	15,720,000.00	3,746,958.90
合计	19,115,454.50	160,845,050.67

6、其他

本公司不存在投资收益汇回的重大限制。

十八、补充资料

1、当期非经常性损益明细表

适用 不适用

单位：元

项目	金额	说明
非流动资产处置损益	-7,641,752.49	2013 年主要为处置光伏资产及其延伸权益取得投资收益
计入当期损益的政府补助（与企业业务密切相关，按照国家统一标准定额或定量享受的政府补助除外）	60,978,866.40	2014 年公司科技项目及节能项目收到补贴增加
委托他人投资或管理资产的损益	15,720,000.00	2014 年公司参与定向资产管理计划取得投资收益增加
除上述各项之外的其他营业外收入和支出	-2,682,457.35	
减：所得税影响额	13,336,485.23	
少数股东权益影响额	1,783,922.09	
合计	51,254,249.24	--

对公司根据《公开发行证券的公司信息披露解释性公告第 1 号——非经常性损益》定义界定的非经常性损益项目，以及把《公开发行证券的公司信息披露解释性公告第 1 号——非经常性损益》中列举的非经常性损益项目界定为经常性损益的项目，应说明原因。

适用 不适用

2、净资产收益率及每股收益

报告期利润	加权平均净资产收益率	每股收益	
		基本每股收益（元/股）	稀释每股收益（元/股）
归属于公司普通股股东的净利润	3.67%	0.15	0.15
扣除非经常性损益后归属于公司	2.18%	0.09	0.09

普通股股东的净利润			
-----------	--	--	--

3、境内外会计准则下会计数据差异

(1) 同时按照国际会计准则与按中国会计准则披露的财务报告中净利润和净资产差异情况

适用 不适用

(2) 同时按照境外会计准则与按中国会计准则披露的财务报告中净利润和净资产差异情况

适用 不适用

(3) 境内外会计准则下会计数据差异原因说明，对已经境外审计机构审计的数据进行差异调节的，应注明该境外机构的名称

4、会计政策变更相关补充资料

适用 不适用

公司根据财政部 2014 年发布的《企业会计准则第 2 号——长期股权投资》等八项会计准则变更了相关会计政策并对比较财务报表进行了追溯重述，重述后的 2013 年 1 月 1 日、2013 年 12 月 31 日合并资产负债表如下：

单位：元

项目	2013 年 1 月 1 日	2013 年 12 月 31 日	2014 年 12 月 31 日
流动资产：			
货币资金	987,424,821.62	1,184,130,310.02	651,796,207.62
应收票据	430,035,667.06	520,800,564.99	884,041,343.49
应收账款	987,285,021.83	1,079,415,115.22	1,230,250,049.53
预付款项	312,751,853.19	227,929,851.17	132,920,715.79
应收利息	36,442.11		0.00
应收股利			0.00
其他应收款	139,149,187.23	968,482,556.87	128,686,715.51
存货	868,077,774.75	1,157,056,028.86	1,027,146,530.16
一年内到期的非流动资产			0.00
其他流动资产	240,738,216.60	313,685,577.54	396,259,251.44
流动资产合计	3,965,498,984.39	5,451,500,004.67	4,451,100,813.54
非流动资产：			
可供出售金融资产	322,928,886.56	247,189,087.60	338,738,993.65
长期应收款	150,000,000.00	176,653,828.80	207,418,963.04
长期股权投资			0.00

投资性房地产	2,527,543.54	34,443,981.99	44,160,489.87
固定资产	1,387,701,906.06	1,188,600,807.33	1,510,645,133.79
在建工程	1,718,898,668.60	58,932,957.08	143,946,593.50
工程物资	37,466,773.83		93,633,723.20
固定资产清理			0.00
生产性生物资产			0.00
油气资产			0.00
无形资产	2,340,055,234.63	2,216,739,660.82	3,430,521,750.87
商誉	30,698,035.00	2,161,407.64	52,762,270.23
长期待摊费用	32,364,662.41	26,179,180.84	22,552,628.42
递延所得税资产	121,801,185.23	84,526,918.52	89,967,604.30
其他非流动资产		9,660,156.00	12,107,756.00
非流动资产合计	6,144,442,895.86	4,045,087,986.62	5,946,455,906.87
资产总计	10,109,941,880.25	9,496,587,991.29	10,397,556,720.41
流动负债：			
短期借款	1,586,278,068.52	1,590,884,571.04	2,024,635,910.00
衍生金融负债			2,344,250.00
应付票据	1,035,109,092.55	757,249,066.78	952,343,993.78
应付账款	1,707,479,418.84	1,467,529,116.19	1,484,871,460.30
预收款项	23,965,603.96	96,433,726.64	123,033,447.45
应付职工薪酬	45,510,355.74	53,365,546.68	68,803,164.20
应交税费	63,834,163.66	39,633,954.63	37,817,815.96
应付利息	32,143,094.05	34,862,164.48	38,361,708.74
应付股利	8,447,549.85	8,568,649.85	8,568,649.85
其他应付款	81,720,961.43	70,791,894.29	193,667,843.47
一年内到期的非流动 负债	230,169,650.00	51,604,270.00	55,272,133.63
流动负债合计	4,814,657,958.60	4,170,922,960.58	4,989,720,377.38
非流动负债：			
长期借款	165,207,779.81	400,703,651.09	298,500,000.00
应付债券	1,188,040,278.00	1,190,398,947.00	1,192,901,417.00
长期应付款	302,930,837.75	162,978,822.60	126,161,311.31
递延收益	33,294,845.27	55,171,940.64	111,503,418.63
递延所得税负债	123,426,647.00	95,933,104.18	147,983,100.59

非流动负债合计	1,812,900,387.83	1,905,186,465.51	1,877,049,247.53
负债合计	6,627,558,346.43	6,076,109,426.09	6,866,769,624.91
所有者权益：			
股本	837,937,460.00	843,427,460.00	843,427,460.00
资本公积	1,353,107,899.16	1,372,446,618.23	1,370,846,966.59
其他综合收益	114,921,259.78	46,564,285.83	117,763,498.23
盈余公积	107,932,891.41	116,043,592.91	116,043,592.91
未分配利润	800,479,406.96	1,004,366,244.54	1,046,243,986.24
归属于母公司所有者权益合计	3,214,378,917.31	3,382,848,201.51	3,494,325,503.97
少数股东权益	268,004,616.51	37,630,363.69	36,461,591.53
所有者权益合计	3,482,383,533.82	3,420,478,565.20	3,530,787,095.50
负债和所有者权益总计	10,109,941,880.25	9,496,587,991.29	10,397,556,720.41

5、其他

第十二节 备查文件目录

- (一) 载有公司董事长签名的2014年度报告文本；
- (二) 载有公司法定代表人、财务负责人、会计机构负责人签名并盖章的财务报告；
- (三) 报告期内在中国证监会指定报刊上公开披露过的所有文本正本及公告的原稿。

浙江盾安人工环境股份有限公司

董事长：葛亚飞

2015年3月24日