



厦门港务发展股份有限公司

2014 年年度报告

2015 年 03 月

## 第一节 重要提示、目录和释义

本公司董事会、监事会及董事、监事、高级管理人员保证年度报告内容的真实、准确、完整，不存在虚假记载、误导性陈述或重大遗漏，并承担个别和连带的法律责任。

除下列董事外，其他董事亲自出席了审议本次年报的董事会会议。

未亲自出席董事姓名	未亲自出席董事职务	未亲自出席会议原因	被委托人姓名
缪鲁萍	董事	另有公务	林开标
刘鹭华	独立董事	另有公务	王鸿鹏

公司经本次董事会审议通过的利润分配预案为：以 53100 万股为基数，向全体股东每 10 股派发现金红利 0.50 元（含税），送红股 0 股（含税），不以公积金转增股本。

公司负责人柯东、主管会计工作负责人蔡立群及会计机构负责人(会计主管人员)陈震声明：保证年度报告中财务报告的真实、准确、完整。

本年度报告涉及未来计划等前瞻性陈述，不构成公司对投资者的实质承诺，请投资者注意投资风险。

## 目录

第一节 重要提示、目录和释义 .....	2
第二节 公司简介 .....	6
第三节 会计数据和财务指标摘要 .....	8
第四节 董事会报告 .....	10
第五节 重要事项 .....	29
第六节 股份变动及股东情况 .....	44
第七节 优先股相关情况 .....	50
第八节 董事、监事、高级管理人员和员工情况 .....	51
第九节 公司治理 .....	61
第十节 内部控制 .....	66
第十一节 财务报告 .....	68
第十二节 备查文件目录 .....	189

## 释义

释义项	指	释义内容
证监会、中国证监会	指	中国证券监督管理委员会
深交所、交易所	指	深圳证券交易所
厦门证监局	指	中国证券监督管理委员会厦门监管局
《公司法》	指	《中华人民共和国公司法》
《证券法》	指	《中华人民共和国证券法》
港务控股集团	指	厦门港务控股集团有限公司
国际港务	指	厦门国际港务股份有限公司
上市公司、公司、本公司、厦门港务	指	厦门港务发展股份有限公司
致同会计师事务所	指	致同会计师事务所（特殊普通合伙）
元、万元、亿元	指	人民币元、万元、亿元
报告期	指	2014 年 1 月 1 日至 2014 年 12 月 31 日

## 重大风险提示

公司已在本报告中详细描述可能存在的相关风险，敬请查阅第四节董事会报告中公司未来发展的展望中可能面对的主要风险及对策部分的内容。

## 第二节 公司简介

### 一、公司信息

股票简称	厦门港务	股票代码	000905
股票上市证券交易所	深圳证券交易所		
公司的中文名称	厦门港务发展股份有限公司		
公司的中文简称	厦门港务		
公司的外文名称（如有）	XIAMEN PORT DEVELOPMENT Co., Ltd		
公司的外文名称缩写（如有）	XMPD		
公司的法定代表人	柯东		
注册地址	厦门市湖里区长岸路海天港区联检大楼 13 楼		
注册地址的邮政编码	361006		
办公地址	厦门市湖里区东港北路 31 号港务大厦 20 层		
办公地址的邮政编码	361006		
公司网址	www.xmgw.com.cn		
电子信箱	000905@xmgw.com.cn		

### 二、联系人和联系方式

	董事会秘书	证券事务代表
姓名	刘翔	朱玲玲
联系地址	厦门市湖里区东港北路 31 号港务大厦 20 层	厦门市湖里区东港北路 31 号港务大厦 20 层
电话	0592-5826220	0592-5826220
传真	0592-5826223	0592-5826223
电子信箱	liux@xmgw.com.cn	zhull@xmgw.com.cn

### 三、信息披露及备置地点

公司选定的信息披露报纸的名称	《证券时报》、《中国证券报》
登载年度报告的中国证监会指定网站的网址	巨潮资讯网(www.cninfo.com.cn)
公司年度报告备置地点	厦门市湖里区东港北路 31 号港务大厦 20 层

#### 四、注册变更情况

	注册登记日期	注册登记地点	企业法人营业执照 注册号	税务登记号码	组织机构代码
首次注册	1999 年 04 月 21 日	厦门市湖里区长岸 路海天港区联检大 楼 13 楼	350200100000541	350204705409738	70540973-8
报告期末注册	2011 年 12 月 19 日	厦门市湖里区长岸 路海天港区联检大 楼 13 楼	350200100000541	350204705409738	70540973-8
公司上市以来主营业务的变化情况（如有）	2004 年 6 月，本公司实施重大资产置换，主营业务由路桥通行服务转变为港口综合服务。				
历次控股股东的变更情况（如有）	1999 年 4 月-2004 年 6 月，厦门路桥建设投资总公司； 2004 年 6 月-至今，厦门国际港务股份有限公司（原名：厦门港务集团有限公司）				

#### 五、其他有关资料

公司聘请的会计师事务所

会计师事务所名称	致同会计师事务所（特殊普通合伙）
会计师事务所办公地址	北京市朝阳区建国门外大街 22 号赛特广场 5 层
签字会计师姓名	林宏华 裴素平

公司聘请的报告期内履行持续督导职责的保荐机构

适用  不适用

公司聘请的报告期内履行持续督导职责的财务顾问

适用  不适用

### 第三节 会计数据和财务指标摘要

#### 一、主要会计数据和财务指标

公司是否因会计政策变更及会计差错更正等追溯调整或重述以前年度会计数据

是  否

	2014 年	2013 年		本年比上年增 减	2012 年	
		调整前	调整后		调整后	调整前
营业收入（元）	7,502,330,29 9.68	4,779,421,50 0.02	4,779,421,50 0.02	56.97%	2,995,433,64 7.00	2,995,433,64 7.00
归属于上市公司股东的净利润（元）	286,657,679. 95	329,305,035. 46	329,305,035. 46	-12.95%	239,607,798. 02	239,607,798. 02
归属于上市公司股东的扣除非经常性损益的净利润（元）	94,460,327.7 4	136,781,945. 59	136,781,945. 59	-30.94%	113,384,604. 71	113,384,604. 71
经营活动产生的现金流量净额（元）	168,125,506. 51	184,275,730. 70	184,275,730. 70	-8.76%	215,290,308. 72	215,290,308. 72
基本每股收益（元/股）	0.54	0.62	0.62	-12.90%	0.45	0.45
稀释每股收益（元/股）	0.54	0.62	0.62	-12.90%	0.45	0.45
加权平均净资产收益率	11.90%	15.45%	15.45%	-3.55%	12.84%	12.84%
	2014 年末	2013 年末		本年末比上年 末增减	2012 年末	
		调整前	调整后		调整后	调整前
总资产（元）	5,093,187,50 1.04	4,188,961,18 3.51	4,188,961,18 3.51	21.59%	3,625,334,40 0.46	3,625,334,40 0.46
归属于上市公司股东的净资产（元）	2,540,498,91 2.69	2,289,871,28 5.85	2,289,871,28 5.85	10.95%	1,984,832,18 2.12	1,984,832,18 2.12

#### 二、境内外会计准则下会计数据差异

##### 1、同时按照国际会计准则与按照中国会计准则披露的财务报告中净利润和净资产差异情况

适用  不适用

公司报告期不存在按照国际会计准则与按照中国会计准则披露的财务报告中净利润和净资产差异情况。

##### 2、同时按照境外会计准则与按照中国会计准则披露的财务报告中净利润和净资产差异情况

适用  不适用



公司报告期不存在按照境外会计准则与按照中国会计准则披露的财务报告中净利润和净资产差异情况。

### 三、非经常性损益项目及金额

√ 适用 □ 不适用

单位：元

项目	2014 年金额	2013 年金额	2012 年金额	说明
非流动资产处置损益（包括已计提资产减值准备的冲销部分）	124,130,517.74	170,873,200.18	113,175,318.36	
计入当期损益的政府补助（与企业业务密切相关，按照国家统一标准定额或定量享受的政府补助除外）	37,051,124.60	69,673,843.33	43,823,015.54	
计入当期损益的对非金融企业收取的资金占用费	101,776.65	284,561.17	929,766.23	
非货币性资产交换损益		8,715,503.29		
委托他人投资或管理资产的损益	5,453,510.21	185,890.41		
除同公司正常经营业务相关的有效套期保值业务外，持有交易性金融资产、交易性金融负债产生的公允价值变动损益，以及处置交易性金融资产、交易性金融负债和可供出售金融资产取得的投资收益	370,222.50			
单独进行减值测试的应收款项减值准备转回	2,662,579.33	7,723,540.25	5,588,120.00	
受托经营取得的托管费收入	485,982.16	2,200,973.86	1,695,739.42	
除上述各项之外的其他营业外收入和支出	88,550,166.96	-249,893.74	3,486,070.32	
减：所得税影响额	62,689,181.09	62,550,603.27	40,816,889.71	
少数股东权益影响额（税后）	3,919,346.85	4,333,925.61	1,657,946.85	
合计	192,197,352.21	192,523,089.87	126,223,193.31	--

对公司根据《公开发行证券的公司信息披露解释性公告第 1 号——非经常性损益》定义界定的非经常性损益项目，以及把《公开发行证券的公司信息披露解释性公告第 1 号——非经常性损益》中列举的非经常性损益项目界定为经常性损益的项目，应说明原因

□ 适用 √ 不适用

公司报告期不存在将根据《公开发行证券的公司信息披露解释性公告第 1 号——非经常性损益》定义、列举的非经常性损益项目界定为经常性损益的项目的情形。

## 第四节 董事会报告

### 一、概述

2014年，国内外宏观经济形势较为严峻，港口经营也面临较为复杂经济的环境。公司董事会带领经营班子及全体员工，切实落实既定的年度工作计划，有序推进公司治理和业务经营的各项工作。公司散杂货码头和物流资源整合初见成效，东渡码头业务转移搬迁顺利进行，腹地拓展项目加快推进，较好地完成了各项工作目标。在报告期内，公司实现营业收入75.02亿元，比去年同期增长了56.97%；实现归属于上市公司股东的净利润2.87亿元，较去年同期减少了12.95%。

### 二、主营业务分析

#### 1、概述

本报告期内营业收入较上年同期增加272,290.88万元，增幅56.97%；营业成本较上年同期增加272,049.55万元，增幅61.77%，主要系由于贸易业务收入增加以及营改增因素影响相关业务收入增加所致。

本报告期内销售费用较上年同期增加39.57%，主要系本公司子公司港务贸易业务量增加，相应的仓储费及运费增加所致。

本报告期内资产减值损失较上年同期增加95.37%，主要是由于上期本公司子公司路桥建材单项计提坏账准备本期收回款项而相应转回而本期未发生以及本公司东渡分公司及子公司港务贸易计提存货跌价所致。

本报告期公允价值变动损失较上年同期增加2.2万元，主要系本公司子公司港务贸易套期保值未平仓部分产生的浮动盈亏。

本报告期内投资收益较上年同期减少87.30%，主要系本公司子公司港务物流上期收到厦门港务集团海天集装箱有限公司分配股利17,934,111.86元及确认处置收益，以及本期按照权益法确认合营企业厦门港务叶水福物流有限公司投资亏损。

本报告期内营业外支出较上年同期增加103.21%，主要系本期新增本公司东渡分公司提前过渡搬迁至国贸码头的相关支出所致。

公司回顾总结前期披露的发展战略和经营计划在报告期内的进展情况

报告期公司经营工作围绕前期披露的经营计划进行，较好的完成了年度工作计划。

公司实际经营业绩较曾公开披露过的本年度盈利预测低于或高于 20%以上的差异原因

适用  不适用

主要经营模式的变化情况

适用  不适用

#### 2、收入

说明

营业收入较上年同期增加272,290.88万元，增幅56.97%，主要系由于贸易业务收入增加以及营改增因素影响相关业务收入增加所致。

公司实物销售收入是否大于劳务收入

是  否

公司重大的在手订单情况

适用  不适用

公司报告期内产品或服务发生重大变化或调整有关情况

适用  不适用

公司主要销售客户情况

前五名客户合计销售金额（元）	1,021,523,204.02
前五名客户合计销售金额占年度销售总额比例	13.62%

公司前 5 大客户资料

适用  不适用

序号	客户名称	销售额（元）	占年度销售总额比例
1	第一名	366,008,622.45	4.88%
2	第二名	200,923,875.78	2.68%
3	第三名	169,767,390.63	2.26%
4	第四名	151,824,767.15	2.02%
5	第五名	132,998,548.01	1.77%
合计	--	1,021,523,204.02	13.62%

主要客户其他情况说明

适用  不适用

### 3、成本

行业分类

单位：元

行业分类	项目	2014 年		2013 年		同比增减
		金额	占营业成本比重	金额	占营业成本比重	
港口物流	主营业务成本	3,674,764,629.01	51.66%	1,872,051,286.25	42.64%	9.02%
建材销售	主营业务成本	294,827,106.77	4.14%	234,931,017.73	5.35%	-1.21%
贸易业务	主营业务成本	3,143,626,755.38	44.20%	2,283,286,660.15	52.01%	-7.81%

产品分类

单位：元

产品分类	项目	2014 年		2013 年		同比增减
		金额	占营业成本比重	金额	占营业成本比重	
码头业务	主营业务成本	332,534,136.47	4.68%	371,103,823.40	8.45%	-3.78%
建材销售	主营业务成本	294,827,106.77	4.14%	234,931,017.73	5.35%	-1.21%
代理相关业务	主营业务成本	2,676,991,514.99	37.63%	1,004,989,882.21	22.89%	14.74%
拖轮助靠业务	主营业务成本	133,963,085.19	1.88%	124,544,812.59	2.84%	-0.95%
运输劳务	主营业务成本	477,810,087.12	6.72%	319,991,778.65	7.29%	-0.57%

贸易业务	主营业务成本	3,143,626,755.38	44.19%	2,283,286,660.15	52.01%	-7.81%
理货业务	主营业务成本	48,789,025.91	0.69%	46,071,142.83	1.05%	-0.36%
物流延伸服务及其他	主营业务成本	4,676,779.33	0.07%	5,349,846.57	0.12%	-0.06%

说明

2014年及2013年主要构成项目占总成本的比例情况：

2014年

单位：元

项目	原材料		人工成本		折旧与摊销		燃料及动力		贸易销售成本	
	金额	比例	金额	比例	金额	比例	金额	比例	金额	比例
港口物流	27,373,972.44	0.38%	342,981,214.17	4.81%	79,517,698.87	1.12%	86,561,734.83	1.21%		
建材销售	250,193,327.83	3.51%	18,021,513.39	0.25%	2,499,944.70	0.04%	7,168,594.88	0.10%		
贸易业务									3,143,626,755.38	44.12%

2013年

单位：元

项目	原材料		人工成本		折旧与摊销		燃料及动力		贸易销售成本	
	金额	比例	金额	比例	金额	比例	金额	比例	金额	比例
港口物流	27,653,089.10	0.63%	329,388,213.54	7.48%	90,500,553.34	2.05%	90,856,041.92	2.06%		
建材销售	199,217,341.48	4.52%	15,710,682.49	0.36%	2,114,322.29	0.05%	8,749,669.72	0.20%		
贸易业务									2,283,286,660.15	51.84%

公司主要供应商情况

前五名供应商合计采购金额（元）	1,659,309,542.78
前五名供应商合计采购金额占年度采购总额比例	23.29%

公司前 5 名供应商资料

√ 适用 □ 不适用

序号	供应商名称	采购额（元）	占年度采购总额比例
1	利胜地中海航运中国有限公司	537,550,427.77	7.54%

2	法国达飞轮船中国有限公司	434,283,274.91	6.10%
3	唐山中厚板材有限公司	266,566,048.19	3.74%
4	唐山燕山钢铁有限公司	219,985,952.12	3.09%
5	中国有色金属工业再生资源有限公司	200,923,839.79	2.82%
合计	--	1,659,309,542.78	23.29%

主要供应商其他情况说明

适用  不适用

#### 4、费用

本报告期内销售费用较上年同期增加39.57%，主要系本公司子公司港务贸易业务量增加，相应的仓储费及运费增加所致。

#### 5、研发支出

无。

#### 6、现金流

单位：元

项目	2014 年	2013 年	同比增减
经营活动现金流入小计	8,262,433,155.65	5,372,504,602.25	53.79%
经营活动现金流出小计	8,094,307,649.14	5,188,228,871.55	56.01%
经营活动产生的现金流量净额	168,125,506.51	184,275,730.70	-8.76%
投资活动现金流入小计	593,487,535.68	210,554,176.15	181.87%
投资活动现金流出小计	1,097,291,916.13	653,546,750.98	67.90%
投资活动产生的现金流量净额	-503,804,380.45	-442,992,574.83	-13.73%
筹资活动现金流入小计	1,451,676,631.89	1,121,930,470.40	29.39%
筹资活动现金流出小计	1,218,614,154.23	944,901,729.39	28.97%
筹资活动产生的现金流量净额	233,062,477.66	177,028,741.01	31.65%
现金及现金等价物净增加额	-101,721,763.10	-77,637,379.04	-31.02%

相关数据同比发生变动 30% 以上的原因说明

适用  不适用

本报告期内经营活动现金流入比上年同期增加53.79%，主要系报告期内贸易业务收入增加以及营改增因素影响相关业务收入现金流增加所致。

本报告期内经营活动现金流出比上年同期增加56.01%，主要系报告期内贸易业务购入存货增加及营改增因素影响相关经营业务现金流出增加所致。

本报告期内投资活动现金流入比上年同期增长181.87%，主要系报告期内处置资产收回的现金增加所致。

本报告期内投资活动现金流出比上年同期增长67.9%，主要系报告期内资本性支出以及对外投资增加所致。

本报告期内筹资活动产生的现金流量净额比上年同期增长31.65%，主要系本报告期内借款增加所致。

本报告期内现金及现金等价物净增加额比上年同期减少2,408.44万元，主要是投资活动产生的现金流量净额减少所致。

报告期内公司经营活动的现金流量与本年度净利润存在重大差异的原因说明

适用  不适用

### 三、主营业务构成情况

单位：元

	营业收入	营业成本	毛利率	营业收入比上年 同期增减	营业成本比上年 同期增减	毛利率比上年同 期增减
分行业						
港口物流	3,885,315,442.22	3,674,764,629.01	5.42%	86.94%	96.30%	-4.51%
建材销售	365,541,329.37	294,827,106.77	19.35%	17.43%	25.50%	-5.18%
贸易业务	3,204,371,629.08	3,143,626,755.38	1.90%	36.94%	37.68%	-0.53%
分产品						
码头业务	307,052,895.87	332,534,136.47	-8.30%	-11.48%	-10.39%	-1.31%
建材销售	365,541,329.37	294,827,106.77	19.35%	17.43%	25.50%	-5.18%
代理相关业务	2,749,772,366.84	2,676,991,514.99	2.65%	154.41%	166.37%	-4.37%
拖轮助靠业务	244,965,578.34	133,963,085.19	45.31%	4.07%	7.56%	-1.77%
运输劳务	503,695,244.00	477,810,087.12	5.14%	49.96%	49.32%	0.40%
贸易业务	3,204,371,629.08	3,143,626,755.38	1.90%	36.94%	37.68%	-0.53%
理货业务	75,004,602.52	48,789,025.91	34.95%	5.20%	5.90%	-0.43%
物流延伸服务及其他	4,824,754.65	4,676,779.33	3.07%	-40.94%	-12.58%	-31.45%
分地区						
中国境内	7,455,228,400.67	7,113,218,491.16	4.59%	57.63%	62.02%	-2.59%

公司主营业务数据统计口径在报告期发生调整的情况下，公司最近1年按报告期末口径调整后的主营业务数据

适用  不适用

## 四、资产、负债状况分析

### 1、资产项目重大变动情况

单位：元

	2014 年末		2013 年末		比重增减	重大变动说明
	金额	占总资产比例	金额	占总资产比例		
货币资金	653,738,999.53	12.84%	717,429,858.97	17.13%	-4.29%	
应收账款	759,179,838.37	14.91%	549,174,261.01	13.11%	1.80%	
存货	421,556,503.81	8.28%	322,218,453.21	7.69%	0.59%	
投资性房地产	221,392,707.71	4.35%	231,723,627.31	5.53%	-1.18%	
长期股权投资	88,716,885.88	1.74%	81,808,057.04	1.95%	-0.21%	
固定资产	830,805,975.57	16.31%	980,210,411.38	23.40%	-7.09%	
在建工程	562,450,039.73	11.04%	250,371,677.06	5.98%	5.06%	

### 2、负债项目重大变动情况

单位：元

	2014 年		2013 年		比重增减	重大变动说明
	金额	占总资产比例	金额	占总资产比例		
短期借款	289,685,379.48	5.69%	373,009,926.31	8.90%	-3.21%	
长期借款	303,680,000.00	5.96%	122,440,000.00	2.92%	3.04%	

### 3、以公允价值计量的资产和负债

适用  不适用

### 4、主要境外资产情况

适用  不适用

## 五、核心竞争力分析

报告期内，公司的核心竞争力未发生重大变化，主要体现在：

公司是厦门口岸唯一一家以港口为依托、拥有完善的物流通道、完整的物流链条及高端物流专业人才和信息网络的企业，在船舶代理、装卸、公证交接、助靠离泊、仓储、运输等等港口物流领域处于行业领先者的地位。公司业务贯穿货物进出港所涉及的航运代理、理货公证、报关、陆运、集拼、报关、仓储、集装箱堆存等各环节，构成了完整而高效的港口综合物流服务供应链。

## 六、投资状况分析

### 1、对外股权投资情况

#### (1) 对外投资情况

适用  不适用

对外投资情况		
报告期投资额（元）	上年同期投资额（元）	变动幅度
540,800,000.00	415,378,100.00	30.19%
被投资公司情况		
公司名称	主要业务	上市公司占被投资公司权益比例
厦门海隆码头有限公司	港口物流	100.00%
漳州市古雷港口发展有限公司	港口物流	51.00%
潮州港务发展有限公司	港口物流	70.00%
厦门港务叶水福物流有限公司	仓储物流	60.00%
海南厦港拖轮有限公司	港口拖轮经营	90.00%
漳州市古雷拖轮有限公司	港口拖轮经营	70.89%
吉安港务物流有限公司	货运代理、物流	100.00%
厦门港集兴运输有限公司	运输	51.00%
厦门外轮代理（香港）有限公司	国内、国际船舶代理	60.00%

#### (2) 持有金融企业股权情况

适用  不适用

公司报告期未持有金融企业股权。

#### (3) 证券投资情况

适用  不适用

公司报告期不存在证券投资。

#### (4) 持有其他上市公司股权情况的说明

适用  不适用

公司报告期未持有其他上市公司股权。



## 2、委托理财、衍生品投资和委托贷款情况

### (1) 委托理财情况

√ 适用 □ 不适用

单位：万元

受托人名称	关联关系	是否关联交易	产品类型	委托理财金额	起始日期	终止日期	报酬确定方式	本期实际收回本金金额	计提减值准备金额(如有)	预计收益	报告期实际损益金额
兴业银行股份有限公司厦门分公司	非关联方	否	结构性存款	5,000	2014年12月30日	2015年03月3日	年化收益率4.4%	0		54.25	
中国银行股份有限公司福建省分行	非关联方	否	保本理财	1,500	2014年11月13日	2015年01月12日	年化收益率4.1%	0		10.11	
兴业银行厦门分行营业部	非关联方	否	保本理财	720	2014年04月25日	2015年05月31日	年化收益率3.8%	0		4.71	102.1
合计				7,220	--	--	--	0		69.07	102.1
委托理财资金来源				自有资金							
逾期未收回的本金和收益累计金额				0							
涉诉情况(如适用)				无							
委托理财审批董事会公告披露日期(如有)				2014年09月06日							
				2014年12月30日							
				2014年01月08日							
委托理财审批股东会公告披露日期(如有)											

### (2) 衍生品投资情况

√ 适用 □ 不适用

单位：万元

衍生品投资操作方名称	关联关系	是否关联交易	衍生品投资类型	衍生品投资初始投资金额	起始日期	终止日期	期初投资金额	计提减值准备金额(如有)	期末投资金额	期末投资金额占公司报告期末净资产比例	报告期实际损益金额
国贸期货	非关联方	否	白砂糖	738.5	2014年	2014年	0		90	1.12%	39.24

经纪有限公司					07月01日	09月29日					
国贸期货经纪有限公司	非关联方	否	白砂糖	14.1	2014年12月22日	2015年04月30日	0	0	0.00%	0	
合计				752.6	--	--	0	90	1.12%	39.24	
衍生品投资资金来源				自有资金							
涉诉情况（如适用）				无							
衍生品投资审批董事会公告披露日期（如有）				2014年03月26日							
衍生品投资审批股东会公告披露日期（如有）											
报告期衍生品持仓的风险分析及控制措施说明（包括但不限于市场风险、流动性风险、信用风险、操作风险、法律风险等）				<p>报告期衍生品持仓的风险分析：公司开展的套期保值业务仅限于现货套期保值规避经营风险的目的，不做投机性、套利性的交易操作，其风险点主要包括市场制度风险，包括保证金制度、涨跌停板制度和当日无负债制度，当价格发生不利变化时，如不及时追加保证金将被强行平仓；价格波动风险，期货市场价格对各种因素有着灵敏的反应，价格经常处于波动中；内部控制风险，因期货交易专业性较强、复杂程度高，可能由于内控不完善造成风险。</p> <p>控制措施：慎重选择期货经纪公司，合理设置期货业务组织机构和选择安排相应岗位业务人员；严格控制套期保值的资金规模，合理计划和使用保证金；严格按照套期保值规定操作，坚持保值目的，绝不作投机交易，最大程度对冲价格波动风险；拟定专门的内部控制制度，对套期保值额度、品种、审批权限、内部审核流程、内部风险报告制度及风险处理程序、信息披露等作出明确规定；针对交易错单建立的处理程序等。</p>							
已投资衍生品报告期内市场价格或产品公允价值变动的情况，对衍生品公允价值的分析应披露具体使用的方法及相关假设与参数的设定				<p>2014年12月22日品种白砂糖建仓31手（310吨）建仓价格4544（元/吨）截止2014年12月31日结算价格4615（元/吨）。价格为郑州商品交易所市场报价。</p>							
报告期公司衍生品的会计政策及会计核算具体原则与上一报告期相比是否发生重大变化的说明				没有发生变化							
独立董事对公司衍生品投资及风险控制情况的专项意见				公司只是利用期货工具进行价格锁定，只要按公司期货管理制度流程执行，风险可控。							

### （3）委托贷款情况

适用  不适用

公司报告期不存在委托贷款。

### 3、募集资金使用情况

适用  不适用

公司报告期无募集资金使用情况。

### 4、主要子公司、参股公司分析

适用  不适用

主要子公司、参股公司情况

单位：元

公司名称	公司类型	所处行业	主要产品或服务	注册资本	总资产	净资产	营业收入	营业利润	净利润
厦门港务船务有限公司	子公司	运输	港口拖轮经营	135,000,000	480,618,14.80	294,484,974.48	244,965,578.34	83,469,544.94	64,650,508.91
中国厦门外轮代理有限公司	子公司	代理	中外籍国际船舶代理	30,000,000	890,967,833.13	265,193,576.30	2,760,222,903.07	75,936,469.63	63,990,516.79
厦门港务物流有限公司	子公司	物流	公路货物运输、集装箱疏运	65,000,000	319,110,915.85	255,120,012.73	177,524,238.06	11,207,305.52	13,537,728.04
厦门外轮理货有限公司	子公司	理货	港口理货业务	17,000,000	55,000,315.67	33,008,090.19	76,945,878.11	16,423,201.02	14,187,004.14
厦门港务国内船舶代理有限公司	子公司	代理	内贸运输船舶代理	2,000,000	7,957,098.80	3,572,983.81	2,619,795.95	508,972.50	651,202.84
厦门港务运输有限公司	子公司	运输	运输	81,000,000	160,254,705.42	96,942,279.91	453,971,721.86	10,406,831.31	7,440,610.99
厦门港务贸易有限公司	子公司	贸易	自营及代理进出口等	85,000,000	1,039,483,923.28	86,121,549.50	3,128,963,063.27	311,867.58	-703,134.14
厦门市路桥建材有限公司	子公司	建筑建材	建材生产、销售	70,000,000	248,159,454.47	122,979,274.32	366,712,302.57	39,290,074.85	30,161,597.30
厦门海隆码头有限公司	子公司	物流	港口物流	450,000,000.00	819,446,685.97	447,664,712.34	0.00	-2,897,669.89	-2,119,120.66
潮州港务	子公司	物流	港口物流	144,000,000	142,355,800	142,132,500	0.00	-1,188,330	-1,188,330

发展有限公司				00.00	97.75	66.57		7.29	7.29
--------	--	--	--	-------	-------	-------	--	------	------

主要子公司、参股公司情况说明

1、本公司控股90%的厦门港务船务有限公司，注册资本13500万元人民币，总资产480,618,114.80元，主要从事助轮船靠离泊、拖驳船服务、港口货物中转、物资储存、装卸货物、港口消防服务、海上船舶修理，该公司2014年实现营业收入244,965,578.34元，净利润64,650,508.91元。

2、本公司控股60%的中国厦门外轮代理有限公司，注册资本3000万元人民币，总资产890,967,833.13元，主要从事中外籍国际船舶代理业务；缮制单证，代签提单、运输合同、速遣滞期协议，代收代付款项；办理船舶进出港手续，联系安排引水、靠泊、装卸；报关，办理货物的托运和中转；揽货和组织海商海事；代为处理船舶、船员、旅客或货物的有关事项（法律法规规定必须办理审批许可才能从事的经营项目，必须在取得审批许可证明后方能营业），该公司2014年实现营业收入2,760,222,903.07元，净利润63,990,516.79元。

3、本公司控股100%的厦门港务物流有限公司，注册资本6500万元人民币，总资产319,110,915.85元，主要从事：a、公路货物运输、集装箱疏运；b、修、租、洗箱服务；c、冷藏箱预检及监管；d、物流信息咨询服务；e、承办海运、储运、空运进出口货物的国际运输代理业务，包括：揽货、订舱、仓储、中转、集装箱拉箱拆箱、结算运杂费、报关、报验、保险、相关的短途运输服务及运输咨询业务（法律法规规定必须办理审批许可才能从事的经营项目，必须在取得审批许可证明后方能营业），该公司2014年实现营业收入177,524,238.06元，净利润13,537,728.04元。

4、本公司控股95%的厦门市路桥建材有限公司，注册资本7000万元人民币，总资产248,159,454.47元，主要从事混凝土、建筑材料生产、加工及批发、零售，电器机械及器材的批发、零售及维修，仓储，该公司2014年实现营业收入366,712,302.57元，净利润30,161,597.30元。

5、本公司控股100%的厦门海隆码头有限公司，本年度增加注册资本29000万元，至年末注册资本为45000万元人民币，总资产819,446,685.97元，主要从事港口物流业务，该公司2014年净利润-2,119,120.66元。

6、本公司控股70%的潮州港务发展有限公司，本年度增加注册资本13400万元，至年末注册资本为14400万元人民币，总资产142,355,897.75元，主要从事：码头、港口配套设施以及港口服务设施的投资、开发与建设；整体物流方案策划与咨询、物流信息管理、物流供应链管理；代理报关报检业务；房地产开发；房产中介。筹办：在港区内提供货物装卸、仓储服务、集装箱装卸、堆放服务、船舶港口服务、进出港国际、国内船舶代理、国内货运代理（以上筹办项目不得从事经营活动）。该公司2014年净利润-1,188,337.29元。

报告期内取得和处置子公司的情况

√ 适用 □ 不适用

公司名称	报告期内取得和处置子公司目的	报告期内取得和处置子公司方式	对整体生产和业绩的影响
吉安港务物流有限公司	提供国际、国内货运代理服务(不含运输)；货物保管、仓储服务等	股权投资	对物流业收入的增长有积极影响。
厦门港集兴运输有限公司	提供码头空箱疏运等服务	股权投资	对物流业收入的增长有积极影响。
海南厦港拖轮有限公司	提供船舶进出靠港、离码头，移泊，提供顶推、拖带等服务	股权投资	对港口物流业收入的增长有积极影响。
厦门外轮代理（香港）有限公	为国际船舶代理、国内船舶代	股权投资	对代理业务收入的增长有积

司	理、货运代理、物流提供信息 咨询服务		极影响。
---	-----------------------	--	------

### 5、非募集资金投资的重大项目情况

适用  不适用

单位：万元

项目名称	计划投资总额	本报告期投入 金额	截至报告期末 累计实际投入 金额	项目进度	项目收益 情况	披露日期 (如有)	披露索引(如有)
古雷作业区至 古雷港互通口 疏港公路A1段 工程投资建设 —移交(BT)项 目	42,337.38	14,005.23	36,874.68	100.00%	4869.67	2012年07 月07日	《证券时报》、《中国 证券报》、巨潮资讯网
海沧20#、21# 泊位工程	149,929	36,178.32	50,511.39	33.69%	0	2012年10 月13日	《证券时报》、《中国 证券报》、巨潮资讯网
潮州港扩建货 运码头项目	46,631.79	3,829.15	3,845.35	8.25%	0	2014年03 月26日	《证券时报》、《中国 证券报》、巨潮资讯网
合计	238,898.17	54,012.7	91,231.42	--	--	--	--

### 七、2015年1-3月经营业绩的预计

预测年初至下一报告期期末的累计净利润可能为亏损或者与上年同期相比发生大幅度变动的警示及原因说明

适用  不适用

### 八、公司控制的特殊目的主体情况

适用  不适用

### 九、公司未来发展的展望

(一) 行业竞争格局和发展趋势。

#### 1、行业竞争格局

公司的主要业务为港口综合服务,所处行业为港口服务业,是现代物流业的重要组成部分,属交通运输辅助业港口业类。

公司所面临的市场竞争,一方面是指周边港口与厦门港之间的竞争所导致公司的业务分流,另一方面是指区域内从事同类业务的企业与本公司存在的市场竞争。总体而言,厦门港以及本公司具有相当的市场竞争优势。

#### 2、行业发展趋势

从我国港口吞吐量和GDP的变化规律来看,我国港口吞吐量与经济增长密切相关,而港口吞吐量的增长将会直接促进港

口物流业务的发展。

根据有关资料显示,我国国民经济在今后相当长的一段时期内将保持稳定增长,从而有利于港口服务业的持续成长。

3、公司存在的主要优势和困难:

(1) 优势:

- A、临港物流产业优势明显,拥有码头、仓储、货运等方面的资源,能提供港口综合物流供应链服务;
- B、现代物流产业发展迅速,建设了厦门象屿保税物流园区,并形成了内外贸航线、海陆空物流体系;
- C、建立较为先进的网络信息系统,为公司发展港口物流业务提供了有力支持。

(2) 困难:

- A、随着同行业竞争的日益加剧,存在市场饱和和市场分割的风险;
- B、市场总体资金需求紧张,企业融资成本偏高;
- C、专业人才、管理人才对公司发展的支撑力度仍需提升。

(二) 公司发展战略

1、未来发展机遇

- (1) 海峡西岸经济区及东南航运中心的建设;
- (2) 福建自贸区政策对厦门港物流的推动作用。

2、面临的挑战

- (1) 厦门港腹地资源存在不足;
- (2) 厦门及其周边地区物流业竞争激烈。

3、公司发展战略:

公司以成为海峡西岸经济区第一流的综合物流服务商作为战略定位,逐步建立公司在厦门港散杂货码头的主导地位,保持公司在拖轮、外轮代理、理货等港口辅助业的市场占有率,拓展港外业务,整合内部物流资源,锻造港口物流业务链,积极发展现代物流产业,提高整体服务能力,提供完整的物流供应链解决方案,实现从一个临港的物流企业向一个服务于国际、国内贸易的综合性物流企业的转变。

(三) 新年度经营计划

2015年,公司将紧紧围绕东南国际航运中心建设这个主线,持续关注、认真研究和吃透福建自贸区政策,并以此为抓手,积极将“一带一路”建设的利好政策用到实处,发挥公司在现代物流服务行业的优势,充分利用厦门的区域优势,推动公司产业转型升级,坚定不移地按照“各成员公司在细分市场中继续领先、板块整合系统内资源实现业务协同效应、拓展港口腹地延伸港口物流服务链”的发展思路,不断激发组织活力,不断提升资源使用效率,使公司在市场竞争中继续保持优势。以资源整合为驱动,促进港务物流产业升级;以项目建设为载体,进一步实施公司腹地战略;以精细化管理为重点,控制经营风险,保证公司经营指标和战略目标的完成。

新年度,公司将重点开展以下工作:

- 1、强化目标管理,规划企业长期发展战略
  - (1) 完成2016-2020战略与规划的编制。
  - (2) 确保2015年度预算指标的完成。

(3) 推动绿色港口建设, 完成节能减排指标。

2、不断推进资源整合和企业转型升级, 提升企业盈利能力和竞争优势

(1) 探索散杂货码头资源整合的可行方案, 做好泊位功能调整、散杂货码头功能布局等工作。

(2) 对接集装箱码头整合的优势资源, 带动传统物流业务单元发展。

(3) 内固市场, 外拓腹地, 保持港口物流服务优势, 各成员企业在细分市场中保持行业领先地位。

(4) 认真研究并充分利用自贸区政策, 发挥公司物流产业的资源优势, 以项目带动并实现公司物流产业的转型升级, 提升商业模式。

3、加强信息化管理平台建设, 夯实安全管理基础工作

(1) 打造公司信息管理平台, 完成业务管理平台一期项目建设, 提升运作效率, 共享客户资源。

(2) 推进安全标准化达标创建工作。

4、做好散杂货码头建设

做好东渡码头业务搬迁和新码头建设工作, 确保海隆码头建成投产。

5、稳步推进腹地建设, 输出管理模式和品牌, 谋求企业持续发展。

(四) 资金需求和使用计划

2015年预计投资及资产购置支出资金82,335万元, 主要是基本建设项目海沧20、21#泊位建设支出、潮州码头建设项目支出、三明陆地港二期工程建设支出、港口设施更新及改造支出以及建造拖轮、购置牵引车及车架、起重机械设备等港口服务设施的支出。公司主要靠自有资金和银行贷款等方式筹集投资资金, 并根据项目的实际进展, 合理调拨和使用。

(五) 公司未来发展可能面对的风险:

(1) 厦门物流业的发展面临着经营腹地狭小、经济总量不足的现实瓶颈;

(2) 由于行业进入门槛不高, 公司物流业务链的各个板块均存在着不同程度的市场竞争;

(3) 随着市场成熟、行业格局的变化, 公司的客户议价能力提高, 直接影响到产品和服务的价格。

针对上述风险, 本公司的应对策略为: 借助内支线、海铁联运等项目拓展腹地货源, 整合整体物流供应链, 以项目为平台, 以资本运营为手段, 积极寻求业务范围扩张, 提高对物流资源的控制能力, 提升公司的整体竞争力和盈利能力

## 十、董事会、监事会对会计师事务所本报告期“非标准审计报告”的说明

适用  不适用

## 十一、与上年度财务报告相比, 会计政策、会计估计和核算方法发生变化的情况说明

适用  不适用

### ①重要会计政策变更

2014年1月至7月, 财政部发布了《企业会计准则第39号——公允价值计量》(简称 企业会计准则第39号)、《企业会计准则第40号——合营安排》(简称 企业会计准则第40号)和《企业会计准则第41号——在其他主体中权益的披露》(简称 企业会计准则第41号), 修订了《企业会计准则第2号——长期股权投资》(简称 企业会计准则第2号)、《企业会计准则第9号——职工薪酬》(简称 企业会计准则第9号)、《企业会计准则第30号——财务报表列报》(简称 企业会计准则第30号)、《企业会计准则第33号——合并财务报表》(简称 企业会计准则第33号)和《企业会计准则第37号——金融工具列报》(简称 企业会计准则第37号), 除企业会计准则第37号在2014年年度及以后期间的财务报告中使用外, 上述其他准则于2014年7月1日起施行。

除下列事项外，其他因会计政策变更导致的影响不重大。

会计政策变更的内容和原因	审批程序	受影响的报表项目	期末影响金额
根据企业会计准则第 2 号的要求： 对被投资单位不具有控制、共同控制或重大影响，并且在活跃市场中没有报价、公允价值不能可靠计量的权益性投资，按《企业会计准则第 22 号——金融工具确认和计量》进行处理。 本集团对上述会计政策变更采用追溯调整法处理。	董事会	长期股权投资	-41,965,503.29
		可供出售金融资产	41,965,503.29
根据企业会计准则第 9 号的要求： 对首次执行日存在的劳务用工人员、董监事津贴薪酬采用追溯调整法处理。 本集团对上述会计政策变更采用追溯调整法处理。	董事会	应付职工薪酬	3,740,373.01
		应付账款	-3,567,389.01
		其他应付款	-172,984.00
根据企业会计准则第 30 号的要求： 资产负债表中递延收益列报进行调整； 本集团对比较财务报表的列报进行了相应调整。	董事会	递延收益	79,750,225.21
		其他非流动负债	-79,750,225.21

②重要会计估计变更

本年度本集团的重要会计估计未发生变更。

十二、报告期内发生重大会计差错更正需追溯重述的情况说明

适用  不适用

公司报告期无重大会计差错更正需追溯重述的情况。

十三、与上年度财务报告相比，合并报表范围发生变化的情况说明

适用  不适用

本年度本集团通过设立方式新增子公司吉安港务物流有限公司、厦门港集兴运输有限公司、厦门外轮代理（香港）有限公司及海南厦港拖轮有限公司，除此之外无变化。

本期新纳入合并范围的子公司

名称	期末净资产	本期净利润
吉安港务物流有限公司	9,468,627.64	-531,372.36
厦门港集兴运输有限公司	--	--
厦门外轮代理（香港）有限公司	--	--
海南厦港拖轮有限公司	78,224,655.54	4,914,616.54



## 十四、公司利润分配及分红派息情况

报告期内利润分配政策的制定、执行或调整情况

适用  不适用

公司实行持续、稳定的股利分配政策，现金分红政策的制定及执行符合《公司章程》的规定及股东大会决议的要求，分红标准和比例明确和清晰，相关的决策程序和机制完备，独立董事尽职履责并发挥了应有的作用，公司的利润分配预案均提交到股东大会进行了审议，中小股东拥有充分表达意见和诉求的机会，中小股东的合法权益得到了充分维护。

现金分红政策的专项说明	
是否符合公司章程的规定或股东大会决议的要求：	是
分红标准和比例是否明确和清晰：	是
相关的决策程序和机制是否完备：	是
独立董事是否履职尽责并发挥了应有的作用：	是
中小股东是否有充分表达意见和诉求的机会，其合法权益是否得到了充分保护：	是
现金分红政策进行调整或变更的，条件及程序是否合规、透明：	不适用

公司近 3 年（含报告期）的利润分配预案或方案及资本公积金转增股本预案或方案情况

### 1、2012年利润分配方案：

公司于2013年5月29日实施了2012年度利润分配方案：以2012年12月31日的总股本53,100万股为基数，向公司全体股东实施每10股派0.50元(含税)。公司2012年度不进行资本公积转增股本。

### 2、2013年利润分配方案：

公司于2014年6月13日实施了2013年度利润分配方案：以2013年12月31日的总股本53,100万股为基数，向公司全体股东实施每10股派0.70元(含税)。公司2013年度不进行资本公积转增股本。

### 3、2014年利润分配预案：

公司2014年度利润分配预案为：以2014年12月31日的总股本53,100万股为基数，拟向公司全体股东实施每10股派0.50元(含税)。公司2014年度不进行资本公积转增股本。

公司近三年现金分红情况表

单位：元

分红年度	现金分红金额（含税）	分红年度合并报表中归属于上市公司股东的净利润	占合并报表中归属于上市公司股东的净利润的比率	以现金方式要约回购股份资金计入现金分红的金额	以现金方式要约回购股份资金计入现金分红的比例
2014年	26,550,000.00	286,679,689.95	9.26%		
2013年	37,170,000.00	329,305,035.46	11.29%		
2012年	26,550,000.00	239,607,798.02	11.08%		

公司报告期内盈利且母公司未分配利润为正但未提出现金红利分配预案

适用  不适用

## 十五、本报告期利润分配及资本公积金转增股本预案

√ 适用 □ 不适用

每 10 股送红股数 (股)	0
每 10 股派息数 (元) (含税)	0.50
分配预案的股本基数 (股)	531,000,000
现金分红总额 (元) (含税)	26,550,000.00
可分配利润 (元)	1,229,708,674.28
现金分红占利润分配总额的比例	100.00%
现金分红政策:	
公司发展阶段不易区分但有重大资金支出安排的,进行利润分配时,现金分红在本次利润分配中所占比例最低应达到 20%。	
利润分配或资本公积金转增预案的详细情况说明	
经致同会计师事务所审计,本公司(按母公司口径)2014 年度累计实现净利润人民币 304,019,697.86 元,根据《公司法》和《公司章程》的相关规定,提取法定盈余公积金人民币 30,401,969.79 元,加上年初未分配利润结余 993,260,946.21 元,减 2013 年已分配利润 37,170,000.00 元,本年度可供股东分配的利润为 1,229,708,674.28 元。根据本公司的利润分配政策,以及实际的经营及现金流情况,本公司 2014 年度利润分配预案为每 10 股派 0.50 元(含税)、拟分配利润为 26,550,000.00 元,分配预案实施后的未分配利润转入下一年度;公司 2014 年度不进行资本公积转增股本。	

## 十六、社会责任情况

√ 适用 □ 不适用

本公司作为国有控股上市公司,以履行社会责任为己任,恪守社会责任准则,在关注公司自身发展的同时,关注相关方利益,注重企业社会责任的履行以及企业社会价值的实现,积极回报社会。同时公司坚持奉献能源、科学发展、和谐共赢的企业社会责任感,在致力于企业发展,为股东创造价值的同时,坚持以建设“资源节约型、和谐发展型”企业为目标,自觉地把社会责任融入到企业的战略、文化和生产经营活动的全过程。在报告期内,主要开展以下工作:

- 1、始终坚持诚信经营,依法纳税,社会贡献值较高;
- 2、认真履行信息披露义务,加强投资者关系管理,努力保障公司股东和债权人的合法权益;
- 3、在企业效益增长和可持续发展的前提下,实现了员工收入稳定增长,加大员工安全防护投入,着力改善员工工作和生活环境;
- 4、公司勇担社会责任,组织员工到社会福利机构献爱心活动;
- 5、公司多次承担厦门应急专业消防和海上救助活动,推行节能减排工作。

上市公司及其子公司是否属于国家环境保护部门规定的重污染行业

□ 是 √ 否 □ 不适用

上市公司及其子公司是否存在其他重大社会安全问题

□ 是 √ 否 □ 不适用

报告期内是否被行政处罚

□ 是 √ 否 □ 不适用

## 十七、报告期内接待调研、沟通、采访等活动登记表

√ 适用 □ 不适用

接待时间	接待地点	接待方式	接待对象类型	接待对象	谈论的主要内容及提供的资料
2014年01月07日	公司办公室	书面问询	个人	深交所“互动易”投资者	关于公司股东人数
2014年01月09日	公司办公室	实地调研	机构	申银万国 张西林	关于公司经营情况及土地收储进展
2014年02月25日	公司办公室	书面问询	个人	深交所“互动易”投资者	关于公司经营情况
2014年06月05日	公司办公室	书面问询	个人	深交所“互动易”投资者	关于公司股东人数
2014年06月20日	公司办公室	书面问询	个人	深交所“互动易”投资者	关于公司经营情况
2014年08月01日	公司办公室	书面问询	个人	深交所“互动易”投资者	关于公司经营情况
2014年08月14日	公司办公室	书面问询	个人	深交所“互动易”投资者	关于公司经营情况
2014年08月18日	公司办公室	书面问询	个人	深交所“互动易”投资者	关于公司经营情况
2014年08月30日	公司办公室	书面问询	个人	深交所“互动易”投资者	关于公司股东人数
2014年10月08日	公司办公室	书面问询	个人	深交所“互动易”投资者	关于公司经营情况
2014年10月08日	公司办公室	书面问询	个人	深交所“互动易”投资者	关于公司股东人数
2014年10月09日	公司办公室	书面问询	个人	深交所“互动易”投资者	本公司及控股股东情况
2014年11月01日	公司办公室	书面问询	个人	深交所“互动易”投资者	关于公司股东人数
2014年11月02日	公司办公室	书面问询	个人	深交所“互动易”投资者	关于公司股东人数
2014年11月02日	公司办公室	书面问询	个人	深交所“互动易”投资者	关于公司股东人数
2014年11月03日	公司办公室	书面问询	个人	深交所“互动易”投资者	关于公司股东人数
2014年11月04日	公司办公室	书面问询	个人	深交所“互动易”投资者	关于公司经营情况
2014年11月06日	公司办公室	书面问询	个人	深交所“互动易”投资者	关于公司未来发展
2014年11月24日	公司办公室	书面问询	个人	深交所“互动易”投资者	本公司及控股股东情况
2014年11月24日	公司办公室	书面问询	个人	深交所“互动易”投资者	本公司及控股股东情况
2014年11月28日	公司办公室	书面问询	个人	深交所“互动易”投资者	关于公司股东人数
2014年11月28日	公司办公室	书面问询	个人	深交所“互动易”投资者	关于公司股东人数
2014年11月30日	公司办公室	书面问询	个人	深交所“互动易”投资者	关于公司股东人数
2014年12月10日	公司办公室	书面问询	个人	深交所“互动易”投资者	本公司及控股股东情况
2014年12月15日	公司办公室	书面问询	个人	深交所“互动易”投资者	关于公司股东人数
2014年12月15日	公司办公室	书面问询	个人	深交所“互动易”投资者	关于公司股东人数
2014年12月19日	公司办公室	书面问询	个人	深交所“互动易”投资者	关于公司股东人数
2014年12月23日	公司办公室	书面问询	个人	深交所“互动易”投资者	关于公司经营情况
接待次数			28		

接待机构数量	1
接待个人数量	27
接待其他对象数量	0
是否披露、透露或泄露未公开重大信息	否

## 第五节 重要事项

### 一、重大诉讼仲裁事项

适用  不适用

本报告期公司无重大诉讼、仲裁事项。

### 二、媒体质疑情况

适用  不适用

本报告期公司无媒体普遍质疑事项。

### 三、控股股东及其关联方对上市公司的非经营性占用资金情况

适用  不适用

公司报告期不存在控股股东及其关联方对上市公司的非经营性占用资金。

### 四、破产重整相关事项

适用  不适用

公司报告期未发生破产重整相关事项。

### 五、资产交易事项

#### 1、收购资产情况

适用  不适用

公司报告期未收购资产。

#### 2、出售资产情况

适用  不适用

公司报告期未出售资产。

#### 3、企业合并情况

适用  不适用

公司报告期未发生企业合并情况。

### 六、公司股权激励的实施情况及其影响

适用  不适用

公司报告期无股权激励计划及其实施情况。

## 七、重大关联交易

### 1、与日常经营相关的关联交易

√ 适用 □ 不适用

关联交易方	关联关系	关联交易类型	关联交易内容	关联交易定价原则	关联交易价格	关联交易金额(万元)	占同类交易金额的比例	关联交易结算方式	可获得的同类交易市价	披露日期	披露索引
厦门港海沧集装箱查验服务有限公司	受同一母公司控制	向关联人提供劳务	运输服务	协议定价		695.56		现金		2015年03月20日	证券时报》、《中国证券报》、巨潮资讯网
厦门集装箱码头集团有限公司	受同一母公司控制	向关联人提供劳务	铁路道口管理费	协议定价		38.22		现金		2015年03月20日	同上
厦门集装箱码头集团有限公司	受同一母公司控制	向关联人提供劳务	理货服务	协议定价		1,117.21		现金		2015年03月20日	同上
厦门集装箱码头集团有限公司	受同一母公司控制	向关联人提供劳务	运输服务	协议定价		3,763.3		现金		2015年03月20日	同上
厦门港务集团和平旅游客运有限公司	同受本公司最终母公司控制	向关联人提供劳务	装卸搬运劳务	协议定价		56.59		现金		2015年03月20日	同上
厦门港务集团石湖山码头有限公司	同受本公司最终母公司控制	向关联人提供劳务	运输服务	协议定价		429.17		现金		2015年03月20日	同上
厦门国际货柜码头有限公司	本公司母公司之合营企业	向关联人提供劳务	运输服务	协议定价		1,649.63		现金		2015年03月20日	同上
厦门国际货柜码头有限公司	本公司母公司之合营企业	向关联人提供劳务	理货服务	协议定价		94.38		现金		2015年03月20日	同上

厦门嵩屿集装箱码头有限公司	同受本公司最终母公司控制	向关联人提供劳务	运输服务	协议定价		1,346.45		现金		2015年03月20日	同上
厦门嵩屿集装箱码头有限公司	同受本公司最终母公司控制	向关联人提供劳务	理货服务	协议定价		407.96		现金		2015年03月20日	同上
厦门港务海运有限公司	同受本公司最终母公司控制	向关联人提供劳务	理货服务	协议定价		236.98		现金		2015年03月20日	同上
厦门港务疏浚工程有限公司	同受本公司最终母公司控制	向关联人提供劳务	建材销售	协议定价		241.57		现金		2015年03月20日	同上
厦门海沧新海达集装箱码头有限公司	本公司母公司之合营企业	向关联人提供劳务	运输服务	协议定价		974.93		现金		2015年03月20日	同上
厦门港务控股集团有限公司	本公司最终母公司	向关联人提供劳务	厦门市货运枢纽中心有限公司经营托管	协议定价		5		现金		2015年03月20日	同上
厦门港务控股集团有限公司	本公司最终母公司	向关联人提供劳务	厦门铁路物流有限责任公司股权托管	协议定价		1.67		现金		2015年03月20日	同上
厦门港务控股集团有限公司	本公司最终母公司	向关联人提供劳务	厦门前场铁路货场有限责任公司股权托管	协议定价		1		现金		2015年03月20日	同上
厦门港务控股集团有限公司	本公司最终母公司	向关联人提供劳务	厦门港务集团劳动服务有限公司经营托管	协议定价		40.93		现金		2015年03月20日	同上
厦门集装箱码头集团有限公司	受同一母公司控制	向关联人出租资产	房屋租赁	协议定价		69.3		现金		2015年03月20日	同上

厦门集装箱码头集团有限公司	受同一母公司控制	向关联人出租资产	设备租赁	协议定价		16.92		现金		2015年03月20日	同上
厦门港务集团劳动服务有限公司	同受本公司最终母公司控制	向关联人出租资产	房屋租赁	协议定价		6.02		现金		2015年03月20日	同上
厦门港务集团物业管理有限公司	同受本公司最终母公司控制	向关联人出租资产	房屋租赁	协议定价		0.75		现金		2015年03月20日	同上
厦门港务集团海龙昌国际货运有限公司	同受本公司最终母公司控制	向关联人出租资产	房屋租赁	协议定价		18.35		现金		2015年03月20日	同上
厦门港务海宇码头有限公司	同受本公司最终母公司控制	向关联人出租资产	场地租赁	协议定价		262.47		现金		2015年03月20日	同上
厦门港务集团石湖山码头有限公司	同受本公司最终母公司控制	向关联人出租资产	场地租赁	协议定价				现金		2015年03月20日	同上
厦门港务集团港电服务有限公司	受同一母公司控制	接受关联人提供的劳务	电气服务费	协议定价		779		现金		2015年03月20日	同上
厦门集装箱码头集团有限公司	受同一母公司控制	接受关联人提供的劳务	搬运装卸	市场交易价		908.03		现金		2015年03月20日	同上
厦门港务集团劳动服务有限公司	同受本公司最终母公司控制	接受关联人提供的劳务	搬运装卸	市场交易价		2,964.58		现金		2015年03月20日	同上
厦门港务集团石湖山码头有限公司	同受本公司最终母公司控制	接受关联人提供的劳务	搬运装卸	市场交易价		212.3		现金		2015年03月20日	同上
厦门港务	同受本公司	接受关联	综合服务	协议定价		484.65		现金		2015年	同上



集团物业管理有限公司	司最终母公司控制	人提供的劳务								03月20日	
厦门港务鑫海益物业管理有限公司	同受本公司最终母公司控制	接受关联人提供的劳务	综合服务	协议定价		94.11		现金		2015年03月20日	同上
厦门港务置业有限公司	同受本公司最终母公司控制	接受关联人提供的劳务	综合服务	协议定价		92.8		现金		2015年03月20日	同上
厦门港务疏浚工程有限公司	同受本公司最终母公司控制	接受关联人提供的劳务	工程劳务	协议定价		52.02		现金		2015年03月20日	同上
厦门集装箱码头集团有限公司	同受本公司最终母公司控制	接受关联人提供的劳务	码头费用	协议定价		978.93		现金		2015年03月20日	同上
厦门嵩屿集装箱码头有限公司	同受本公司最终母公司控制	接受关联人提供的劳务	搬运装卸	市场交易价		1,319.14		现金		2015年03月20日	同上
厦门嵩屿集装箱码头有限公司	同受本公司最终母公司控制	接受关联人提供的劳务	码头费用	协议定价		100.25		现金		2015年03月20日	同上
厦门港务集团海龙昌国际货运有限公司	同受本公司最终母公司控制	接受关联人提供的劳务	搬运装卸	市场交易价		125.25		现金		2015年03月20日	同上
厦门中油港务仓储有限公司	本公司最终母公司之联营企业	接受关联人提供的劳务	采购燃油	协议定价		918.31		现金		2015年03月20日	同上
厦铃船务有限公司	同受本公司最终母公司控制	接受关联人提供的劳务	代理业务	协议定价		326.72		现金		2015年03月20日	同上
厦门港口开发建设有限公司	同受本公司最终母公司控制	接受关联人提供的劳务	工程劳务	协议定价		1,758.74		现金		2015年03月20日	同上
福建省电	本公司最	接受关联	软件采购	协议定价		176.35		现金		2015年	同上

子口岸股份有限公司	终母公司之联营企业，本公司持股 15%。	人提供的劳务	及维护							03 月 20 日	
厦门国际货柜码头有限公司	本公司母公司之合营企业	接受关联人提供的劳务	码头费用	协议定价		76.39		现金		2015 年 03 月 20 日	同上
厦门海沧新海达集装箱码头有限公司	本公司母公司之合营企业	接受关联人提供的劳务	搬运装卸	协议定价		845.77		现金		2015 年 03 月 20 日	同上
厦门港务机电工程有限公司	同受本公司最终母公司控制	承租关联人的资产	堆场租赁	协议定价		40		现金		2015 年 03 月 20 日	同上
厦门集装箱码头集团有限公司	受同一母公司控制	承租关联人的资产	场地租赁	协议定价		2,860		现金		2015 年 03 月 20 日	同上
厦门集装箱码头集团有限公司	受同一母公司控制	承租关联人的资产	房屋租赁	协议定价		87.23		现金		2015 年 03 月 20 日	同上
厦门集装箱码头集团有限公司	受同一母公司控制	承租关联人的资产	设备租金	协议定价		64.1		现金		2015 年 03 月 20 日	同上
厦门港务集团和平旅游客运有限公司	同受本公司最终母公司控制	承租关联人的资产	房屋租赁	协议定价		11.99		现金		2015 年 03 月 20 日	同上
厦门港务控股集团有限公司	本公司最终母公司	承租关联人的资产	铁路专用线租赁	协议定价		78.88		现金		2015 年 03 月 20 日	同上
厦门港务控股集团有限公司	本公司最终母公司	承租关联人的资产	房屋租赁	协议定价		664		现金		2015 年 03 月 20 日	同上
厦门港务控股集团有限公司	本公司最终母公司	承租关联人的资产	堆场租赁	协议定价		1,664.29		现金		2015 年 03 月 20 日	同上
厦门港务	本公司最	承租关联	设备租金	协议定价		47.77		现金		2015 年	同上

控股集团 有限公司	终母公司	人的资产								03月20 日	
厦门国际 港务股份 有限公司	本公司母 公司	承租关联 人的资产	堆场租赁	协议定价		151.74		现金		2015年 03月20 日	同上
厦门国际 货柜码头 有限公司	本公司母 公司之合 营企业	承租关联 人的资产	设备租金	协议定价		28.72		现金		2015年 03月20 日	同上
厦门海亿 码头有限 公司	同受本公 司最终母 公司控制	承租关联 人的资产	堆场租赁	协议定价		590.75		现金		2015年 03月20 日	同上
厦门海宇 码头有限 公司	同受本公 司最终母 公司控制	承租关联 人的资产	堆场租赁	协议定价		30		现金		2015年 03月20 日	同上
厦门嵩屿 集装箱码 头有限公 司	本公司之 联营企业	承租关联 人的资产	堆场租赁	协议定价		454.17		现金		2015年 03月20 日	同上
厦门港务 集团劳动 服务有限 公司	同受本公 司最终母 公司控制	接受关联 人提供的 资金	资金拆入 利息支出	协议定价		39.74		现金		2015年 03月20 日	同上
厦门海鸿 石化码头 有限公司	同受本公 司最终母 公司控制	接受关联 人提供的 资金	资金拆入 利息支出	协议定价		26.8		现金		2015年 03月20 日	同上
厦门货运 枢纽有限 公司	同受本公 司最终母 公司控制	接受关联 人提供的 资金	资金拆入 利息支出	协议定价		14.75		现金		2015年 03月20 日	同上
合计				--	--	30,542.63	--	--	--	--	--
大额销货退回的详细情况				不适用。							
关联交易的必要性、持续性、选择与关联方（而非市场其他交易方）进行交易的原因				公司现每年与关联方发生的关联交易，是为了满足本公司正常经营的实际需要。							
关联交易对上市公司独立性的影响				上述日常关联交易对公司独立性不构成影响，公司主要业务不因此类交易而对关联人形成依赖。							
公司对关联方的依赖程度，以及相关解决措施（如有）				不适用							
按类别对本期将发生的日常关联交易进行总金额预计的，在报告期内的实际履行情况（如有）				2014年3月24日，公司召开的第五届董事会第二次会议审议通过了《2014年度日常关联交易的议案》，向关联方提供劳务的预计交易金额约为11,054.01万元，本报告期实际发生额为11,474.36万元；接受关联方提供劳务的预计交易金							

	额约为 13,558.82 万元，本报告期实际发生额为 19,521.19 万元。
交易价格与市场参考价格差异较大的原因（如适用）	不适用

## 2、资产收购、出售发生的关联交易

适用  不适用

公司报告期未发生资产收购、出售的关联交易。

## 3、共同对外投资的关联交易

适用  不适用

公司报告期未发生共同对外投资的关联交易。

## 4、关联债权债务往来

适用  不适用

是否存在非经营性关联债权债务往来

是  否

公司报告期不存在非经营性关联债权债务往来。

## 5、其他关联交易

适用  不适用

公司报告期无其他关联交易。

# 八、重大合同及其履行情况

## 1、托管、承包、租赁事项情况

### （1）托管情况

适用  不适用

托管情况说明

详见本报告第十一节财务报告、十二关联方及关联方交易之5（2）。

为公司带来的损益达到公司报告期利润总额 10%以上的项目

适用  不适用

公司报告期不存在为公司带来的损益达到公司报告期利润总额 10%以上的托管项目。

### （2）承包情况

适用  不适用

公司报告期不存在承包情况。

### (3) 租赁情况

√ 适用 □ 不适用

租赁情况说明

详见本报告第十一节财务报告、十二关联方及关联方交易之5（3）。

为公司带来的损益达到公司报告期利润总额 10%以上的项目

□ 适用 √ 不适用

公司报告期不存在为公司带来的损益达到公司报告期利润总额 10%以上的租赁项目。

## 2、担保情况

√ 适用 □ 不适用

单位：万元

公司对外担保情况（不包括对子公司的担保）								
担保对象名称	担保额度 相关公告 披露日期	担保额度	实际发生日期 （协议签署 日）	实际担保金额	担保类型	担保期	是否履行 完毕	是否为关 联方担保
公司对子公司的担保情况								
担保对象名称	担保额度 相关公告 披露日期	担保额度	实际发生日期 （协议签署 日）	实际担保金额	担保类型	担保期	是否履行 完毕	是否为关 联方担保
厦门市路桥建材有限公司	2014 年 03 月 26 日	6,000	2014 年 10 月 11 日	0	连带责任保 证	1 年	否	否
厦门市路桥建材有限公司	2014 年 03 月 26 日	6,500	2014 年 11 月 25 日	125.4	连带责任保 证	1 年	否	否
厦门港务贸易有限公司	2013 年 12 月 27 日	10,000	2014 年 02 月 17 日	0	连带责任保 证	1 年	否	否
厦门港务贸易有限公司	2013 年 12 月 27 日	6,000	2013 年 10 月 14 日	480	连带责任保 证	2 年	否	否
厦门港务贸易有限公司	2013 年 12 月 27 日	5,600	2014 年 01 月 22 日	0	连带责任保 证	1 年又 9 个 月	否	否
厦门港务贸易有限公司	2013 年 12 月 27 日	10,000	2014 年 05 月 06 日	4,595.13	连带责任保 证	1 年	否	否
厦门港务贸易有限公司	2013 年 12 月 27 日	16,000	2014 年 03 月 18 日	15,296.46	连带责任保 证	1 年	否	否
厦门港务贸易有限公司	2013 年 12 月 27 日	10,000	2014 年 03 月 19 日	6,629.88	连带责任保 证	1 年	否	否
厦门港务贸易有限公司	2013 年 12 月 27 日	8,000	2014 年 05 月	7,078.68	连带责任保 证	9 个月	否	否

公司	月 27 日		26 日		证				
厦门港务船务有限公司	2004 年 12 月 17 日	4,800	2005 年 03 月 10 日	1,824	连带责任保证	12 年	否	否	
报告期内审批对子公司担保额度合计 (B1)			19,500	报告期内对子公司担保实际发生额合计 (B2)				88,160.7	
报告期末已审批的对子公司担保额度合计 (B3)			104,300	报告期末对子公司实际担保余额合计 (B4)				36,029.55	
公司担保总额 (即前两大项的合计)									
报告期内审批担保额度合计 (A1+B1)			19,500	报告期内担保实际发生额合计 (A2+B2)				88,160.7	
报告期末已审批的担保额度合计 (A3+B3)			104,300	报告期末实际担保余额合计 (A4+B4)				36,029.55	
实际担保总额 (即 A4+B4) 占公司净资产的比例									14.18%
其中:									
为股东、实际控制人及其关联方提供担保的金额 (C)									0
直接或间接为资产负债率超过 70% 的被担保对象提供的债务担保金额 (D)									34,080.15
担保总额超过净资产 50% 部分的金额 (E)									0
上述三项担保金额合计 (C+D+E)									34,080.15
未到期担保可能承担连带清偿责任说明 (如有)				无可能承担连带责任的未到期担保					
违反规定程序对外提供担保的说明 (如有)				无违反规定程序的对外担保					

采用复合方式担保的具体情况说明: 无。

### (1) 违规对外担保情况

适用  不适用

公司报告期无违规对外担保情况。

### 3、其他重大合同

适用  不适用

合同订立公司方名称	合同订立对方名称	合同签订日期	合同涉及资产的账面价值 (万元) (如有)	合同涉及资产的评估价值 (万元) (如有)	评估机构名称 (如有)	评估基准日 (如有)	定价原则	交易价格 (万元)	是否关联交易	关联关系	截至报告期末的执行情况
厦门港务发展股份有限公司	厦门市土地发展中心	2012 年 10 月 12 日	44,272.39	92,573.79	福建联合中和资产评估有限	2012 年 08 月 30 日	按协议价	96,034.53	否	无	详见本报告第十一节十六之

					公司						8。
厦门港务发展股份有限公司	漳州市古雷交通发展有限公司、中交第三航务工程局有限公司	2012年07月06日					按协议价	52,337.39	否	无	详见本报告第四节六之5。

#### 4、其他重大交易

适用  不适用

公司报告期不存在其他重大交易。

### 九、承诺事项履行情况

#### 1、公司或持股 5%以上股东在报告期内发生或以前期间发生但持续到报告期内的承诺事项

适用  不适用

承诺事由	承诺方	承诺内容	承诺时间	承诺期限	履行情况
股改承诺					
收购报告书或权益变动报告书中所作承诺					
资产重组时所作承诺	厦门国际港务股份有限公司	(一) 避免同业竞争承诺; (二) 规范关联交易承诺; (三) “五分开”承诺	2004年06月06日	长期	持续履行
首次公开发行或再融资时所作承诺					
其他对公司中小股东所作承诺	本公司	关于现金回报分红的承诺	2012年08月15日	2012年-2014年	履行中
	厦门国际港务股份有限公司	《关于避免同业竞争的补充承诺》	2014年06月24日	2015年6月30日前完成	履行中
	厦门港务控股集团有限公司	《关于避免同业竞争的补充承诺》	2014年06月24日	2016年6月30日前完成	履行中
承诺是否及时履行	是				
未完成履行的具体原因及下一步计划(如有)	不适用				

**2、公司资产或项目存在盈利预测，且报告期仍处在盈利预测期间，公司就资产或项目达到原盈利预测及其原因做出说明**

适用  不适用

**十、聘任、解聘会计师事务所情况**

现聘任的会计师事务所

境内会计师事务所名称	致同会计师事务所（特殊普通合伙）
境内会计师事务所报酬（万元）	68
境内会计师事务所审计服务的连续年限	3
境内会计师事务所注册会计师姓名	林宏华 裴素平

当期是否改聘会计师事务所

是  否

聘请内部控制审计会计师事务所、财务顾问或保荐人情况

适用  不适用

根据2013年度股东大会审议通过,同意聘请致同会计师事务所(特殊普通合伙)为本公司2014年度内控报告审计机构,2014年度内控报告审计费用50万元.

**十一、监事会、独立董事（如适用）对会计师事务所本报告期“非标准审计报告”的说明**

适用  不适用

**十二、处罚及整改情况**

适用  不适用

公司报告期不存在处罚及整改情况。

**十三、年度报告披露后面临暂停上市和终止上市情况**

适用  不适用

**十四、其他重大事项的说明**

适用  不适用

信息披露索引

事 项	刊载的报刊名称及版面	刊载日期	互联网网站
1、厦门港务四届董事会第三十七次会议决议公告	《证券时报》B24	2014年1月8日	巨潮资讯网
2、厦门港务四届监事会第二十次会议决议公告	《中国证券报》B025		
3、厦门港务关于使用不超过一亿元额度自有资金购买			



短期低风险信托理财产品的公告			
4、厦门港务董事会关于召开2014年度第二次临时股东大会的通知			
厦门港务2014年度第一次临时股东大会决议公告	《证券时报》B37 《中国证券报》B034	2014年1月15日	巨潮资讯网
1、厦门港务2014年度第二次临时股东大会决议公告 2、厦门港务五届董事会第一次会议决议公告 3、厦门港务五届监事会第一次会议决议公告 4、厦门港务对外担保公告	《证券时报》B28 《中国证券报》B020	2014年1月25日	巨潮资讯网
厦门港务关于控股子公司参与厦门港集装箱码头资源整合完成的公告	《证券时报》B21 《中国证券报》B061	2014年1月28日	巨潮资讯网
厦门港务关于公司及相关主体承诺履行情况的公告	《证券时报》B57 《中国证券报》B068	2014年2月15日	巨潮资讯网
厦门港务关于投资集合资金信托计划的公告	《证券时报》B24 《中国证券报》B018	2014年3月5日	巨潮资讯网
1、厦门港务2013年度报告摘要； 2、厦门港务五届董事会第二次会议决议公告 3、厦门港务五届监事会第二次会议决议公告 4、厦门港务关于2014年度日常关联交易预计公告 5、厦门港务对外担保公告 6、厦门港务关于贸易公司2014年度开展套期保值业务的公告 7、厦门港务关于控股子公司投资建设潮州港扩建货运码头项目的公告 8、厦门港务关于对潮州港务发展有限公司增资的公告 9、厦门港务董事会关于召开2013年度股东大会的通知 10、厦门港务关于办公地址变更的公告	《证券时报》B77、B78 《中国证券报》B321	2014年3月26日	巨潮资讯网
厦门港务2013年度股东大会决议公告	《证券时报》B24 《中国证券报》B011	2014年4月17日	巨潮资讯网
1、厦门港务2014年第一季度报告 2、厦门港务五届董事会第三次会议决议公告 3、厦门港务董事会关于召开2014年度第三次临时股东大会的通知 4、厦门港务重大事项进展及继续停牌公告	《证券时报》B140 《中国证券报》B039	2014年4月25日	巨潮资讯网
厦门港务关于公司及相关主体承诺履行进展情况的公告	《证券时报》B76 《中国证券报》B095	2014年4月30日	巨潮资讯网
厦门港务关于终止筹划重大事项暨公司股票复牌的公告	《证券时报》B37 《中国证券报》B039	2014年5月6日	巨潮资讯网
厦门港务2014年度第三次临时股东大会决议公告	《证券时报》B45 《中国证券报》B019	2014年5月13日	巨潮资讯网
厦门港务关于公司及相关主体承诺履行进展情况的公告	《证券时报》B20 《中国证券报》B014	2014年5月31日	巨潮资讯网
厦门港务2013年度权益分派实施公告	《证券时报》B16	2014年6月7日	巨潮资讯网

	《中国证券报》B019		
厦门港务关于相关股东避免同业竞争补充承诺的公告	《证券时报》B4 《中国证券报》B018	2014年6月25日	巨潮资讯网
1、厦门港务五届董事会第四次会议决议公告 2、厦门港务关于对厦门港务叶水福物流有限公司增资的公告	《证券时报》B28 《中国证券报》B039	2014年6月27日	巨潮资讯网
1、厦门港务2014半年度报告摘要 2、厦门港务五届董事会第六次会议决议公告 3、厦门港务关于三明陆地港二期工程施工的关联交易公告 4、厦门港务关于租赁国贸码头的关联交易公告	《证券时报》B24 《中国证券报》B022	2014年8月12日	巨潮资讯网
厦门港务关于购买保本型银行理财产品的进展公告	《证券时报》B44 《中国证券报》B002	2014年9月2日	巨潮资讯网
厦门港务关于购买保本型银行理财产品的进展公告	《证券时报》B49 《中国证券报》B026	2014年9月6日	巨潮资讯网
厦门港务土地收储事项进展公告	《证券时报》B24 《中国证券报》B022	2014年9月11日	巨潮资讯网
厦门港务关于搬迁安置事项的补充说明	《证券时报》B24 《中国证券报》B018	2014年9月12日	巨潮资讯网
厦门港务2014年度第一期短期融资券发行结果公告	《证券时报》B37 《中国证券报》B018	2014年9月16日	巨潮资讯网
1、厦门港务关于会计政策变更的公告 2、厦门港务2014年第三季度报告 3、厦门港务第五届董事会第八次会议决议公告 4、厦门港务第五届监事会第五次会议决议公告 5、厦门港务关于对古雷港BT公路项目增加投资的公告	《证券时报》B168 《中国证券报》B039	2014年10月30日	巨潮资讯网
厦门港务股票交易异常波动公告	《证券时报》B12 《中国证券报》B027	2014年12月10日	巨潮资讯网
1、厦门港务关于监事辞职的公告 2、厦门港务土地收储事项进展公告	《证券时报》B40 《中国证券报》B031	2014年12月20日	巨潮资讯网
厦门港务关于购买保本型银行理财产品的进展公告	《证券时报》B49 《中国证券报》B010	2014年12月30日	巨潮资讯网

## 十五、公司子公司重要事项

适用  不适用

## 十六、公司发行公司债券的情况

适用  不适用

2012年11月13日，公司2012年第五次临时股东大会审议通过了《关于发行短期融资券的议案》，同意向中国银行间市场交易商协会申请注册发行不超过人民币7亿元短期融资券。并于2013年6月5日收到交易商协会的《接受注册通知书》（中

市协注[2013]CP222号)，交易商协会已接受公司短期融资券注册。报告期内，公司于2014年9月12日完成2014年度第一期短期融资券发行工作，主承销商为兴业银行股份有限公司，发行结果如下：

实际发行总额	3亿元	计划发行总额	3亿元
短期融资券名称	厦门港务发展股份有限公司2014年度第一期短期融资券		
短期融资券简称	14厦港务发CP001		
短期融资券代码	041460088	期限	365天
起息日	2014年9月12日	兑付日	2015年9月12日
发行价格	100元/百元面值	票面利率	5.26%

## 第六节 股份变动及股东情况

### 一、股份变动情况

#### 1、股份变动情况

单位：股

	本次变动前		本次变动增减（+，-）					本次变动后	
	数量	比例	发行新股	送股	公积金转股	其他	小计	数量	比例
一、有限售条件股份	0	0.00%						0	0.00%
1、国家持股	0	0.00%						0	0.00%
2、国有法人持股	0	0.00%						0	0.00%
3、其他内资持股	0	0.00%						0	0.00%
其中：境内法人持股	0	0.00%						0	0.00%
境内自然人持股	0	0.00%						0	0.00%
4、外资持股	0	0.00%						0	0.00%
其中：境外法人持股	0	0.00%						0	0.00%
境外自然人持股	0	0.00%						0	0.00%
二、无限售条件股份	531,000,000	100.00%						531,000,000	100.00%
1、人民币普通股	531,000,000	100.00%						531,000,000	100.00%
2、境内上市的外资股	0	0.00%						0	0.00%
3、境外上市的外资股	0	0.00%						0	0.00%
4、其他	0	0.00%						0	0.00%
三、股份总数	531,000,000	100.00%						531,000,000	100.00%

股份变动的原因

适用  不适用

股份变动的批准情况

适用  不适用

股份变动的过户情况

适用  不适用

股份变动对最近一年和最近一期基本每股收益和稀释每股收益、归属于公司普通股股东的每股净资产等财务指标的影响

适用  不适用

公司认为必要或证券监管机构要求披露的其他内容

适用  不适用

## 2、限售股份变动情况

适用  不适用

## 二、证券发行与上市情况

### 1、报告期末近三年历次证券发行情况

适用  不适用

### 2、公司股份总数及股东结构的变动、公司资产和负债结构的变动情况说明

适用  不适用

### 3、现存的内部职工股情况

适用  不适用

## 三、股东和实际控制人情况

### 1、公司股东数量及持股情况

单位：股

报告期末普通股股东总数	54,999	年度报告披露日前第 5 个交易日末普通股股东总数	52,507	报告期末表决权恢复的优先股股东总数（如有）（参见注 8）	0			
持股 5%以上的股东或前 10 名股东持股情况								
股东名称	股东性质	持股比例	报告期末持股数量	报告期内增减变动情况	持有有限售条件的股份数量	持有无限售条件的股份数量	质押或冻结情况	
							股份状态	数量
厦门国际港务股份有限公司	国有法人	55.13%	292,716,000			292,716,000		0
浙江华城实业投资集团有限公司	境内非国有法人	0.64%	3,382,200		0	3,382,200		
薛韬	境内自然人	0.36%	1,934,310		0	1,934,310		
中国农业银行股份有限公司一工银瑞信高端制造	境内非国有法人	0.33%	1,775,041		0	1,775,041		

行业股票型证券投资基金								
中国工商银行—汇添富美丽 30 股票型证券投资基金	境内非国有法人	0.28%	1,500,000		0	1,500,000		
武汉三新投资控股有限公司	境内非国有法人	0.22%	1,191,500		0	1,191,500		
赵辉	境内自然人	0.21%	1,105,054		0	1,105,054		
宁岫	境内自然人	0.19%	1,035,399		0	1,035,399		
白开江	境内自然人	0.19%	1,006,489		0	1,006,489		
肖新富	境内自然人	0.18%	980,000		0	980,000		
战略投资者或一般法人因配售新股成为前 10 名股东的情况(如有)(参见注 3)	不适用							
上述股东关联关系或一致行动的说明	<p>1、公司持股 5%以上(含 5%)的股东仅厦门国际港务股份有限公司一家,是本公司的控股股东,关联属性为控股母公司,所持股份性质为国有法人股;</p> <p>2、公司位列前十名的其他股东与上市公司控股股东不存在关联关系,也不属于《上市公司收购管理办法》中规定的一致行动人;</p> <p>3、未知其他流通股股东之间是否存在关联关系或一致行动关系。</p>							
前 10 名无限售条件股东持股情况								
股东名称	报告期末持有无限售条件股份数量	股份种类						
		股份种类	数量					
厦门国际港务股份有限公司	292,716,000	人民币普通股	292,716,000					
浙江华城实业投资集团有限公司	3,382,200	人民币普通股	3,382,200					
薛韬	1,934,310	人民币普通股	1,934,310					
中国农业银行股份有限公司—工银瑞信高端制造行业股票型证券投资基金	1,775,041	人民币普通股	1,775,041					
中国工商银行—汇添富美丽 30 股票型证券投资基金	1,500,000	人民币普通股	1,500,000					
武汉三新投资控股有限公司	1,191,500	人民币普通股	1,191,500					
赵辉	1,105,054	人民币普通股	1,105,054					
宁岫	1,035,399	人民币普通股	1,035,399					
白开江	1,006,489	人民币普通股	1,006,489					
肖新富	980,000	人民币普通股	980,000					
前 10 名无限售流通股股东之间,以及前 10 名无限售流通股股东和前 10 名股东之间关联关系或一致行动	<p>1、公司持股 5%以上(含 5%)的股东仅厦门国际港务股份有限公司一家,是本公司的控股股东,关联属性为控股母公司,所持股份性质为国有法人股;</p>							

的说明	2、公司位列前十名的其他股东与上市公司控股股东不存在关联关系，也不属于《上市公司收购管理办法》中规定的一致行动人； 3、未知其他流通股股东之间是否存在关联关系或一致行动关系。
前 10 名普通股股东参与融资融券业务股东情况说明（如有）（参见注 4）	1、浙江华城实业投资集团有限公司通过信用交易担保证券账户持有公司股票 3,382,200 股； 2、赵辉通过信用交易担保证券账户持有公司股票 1,105,054 股； 3、白开江通过信用交易担保证券账户持有公司股票 1,006,489 股。

公司前 10 名普通股股东、前 10 名无限售条件普通股股东在报告期内是否进行约定购回交易

是  否

公司前 10 名普通股股东、前 10 名无限售条件普通股股东在报告期内未进行约定购回交易。

## 2、公司控股股东情况

法人

控股股东名称	法定代表人/单位负责人	成立日期	组织机构代码	注册资本	主要经营业务
厦门国际港务股份有限公司	林开标	1998 年 05 月 25 日	26012328-5	贰拾柒亿贰仟陆佰贰拾万元人民币	1、为船舶提供码头设施；2、在港区内提供货物装卸、仓储、物流服务；集装箱装卸、堆放、拆拼箱；3、为船舶进出港、靠离码头、移泊提供顶推、拖带服务；4、船舶港口服务：为船舶提供岸电；5、港口设施、设备和港口机械的租赁服务。（以上经营范围涉及许可经营项目的，应在取得有关部门的许可后方可经营。）
未来发展战略	成为海峡西岸经济区卓越的港口物流服务商				
经营成果、财务状况、现金流等	主要从事国际及国内贸易集装箱、散货/件杂货装卸和储存及港口配套增值服务，最近三年经营情况良好。2013 年度财务数据如下：总资产 1,373,439 万元，净资产 877,286 万元，营业收入 563,500 万元，净利润 49,558 万元（含少数股东）；30,928 万元（归属母公司）。				
控股股东报告期内控股和参股的其他境内外上市公司的股权情况	无变更				

控股股东报告期内变更

适用  不适用

公司报告期控股股东未发生变更。

### 3、公司实际控制人情况

法人

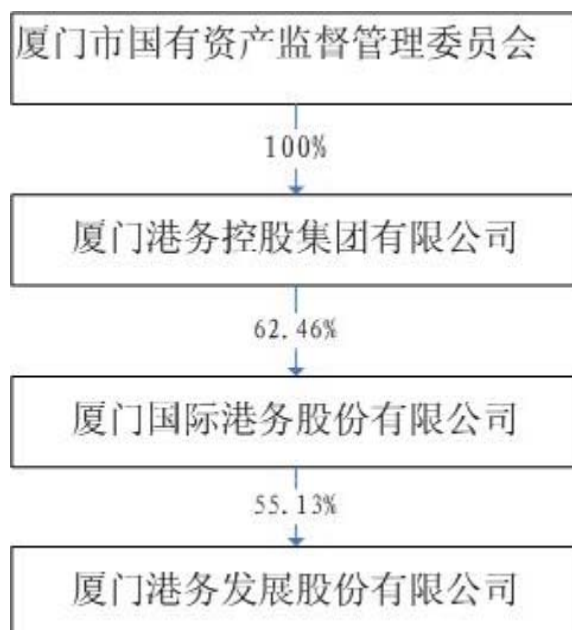
实际控制人名称	法定代表人/单位负责人	成立日期	组织机构代码	注册资本	主要经营业务
厦门市国有资产监督管理委员会	林杰	2006年02月06日			
未来发展战略	不适用				
经营成果、财务状况、现金流等	不适用				
实际控制人报告期内控制的其他境内外上市公司的股权情况	不适用				

实际控制人报告期内变更

适用  不适用

公司报告期实际控制人未发生变更。

公司与实际控制人之间的产权及控制关系的方框图



实际控制人通过信托或其他资产管理方式控制公司

适用  不适用

### 4、其他持股在 10%以上的法人股东

适用  不适用



#### 四、公司股东及其一致行动人在报告期提出或实施股份增持计划的情况

适用  不适用

在公司所知的范围内，没有公司股东及其一致行动人在报告期提出或实施股份增持计划。

## 第七节 优先股相关情况

适用  不适用

报告期公司不存在优先股。

## 第八节 董事、监事、高级管理人员和员工情况

### 一、董事、监事和高级管理人员持股变动

姓名	职务	任职状态	性别	年龄	任期起始日期	任期终止日期	期初持股数 (股)	本期增持 股份数量 (股)	本期减持 股份数量 (股)	期末持股数 (股)
柯东	董事长	现任	男	55	2014年01月24日	2017年01月23日	0	0	0	0
蔡立群	总经理;董事	现任	男	46	2014年01月24日	2017年01月23日	0	0	0	0
缪鲁萍	董事	现任	女	51	2014年01月24日	2017年01月23日	0	0	0	0
林开标	董事	现任	男	49	2014年01月24日	2017年01月23日	0	0	0	0
黄子榕	董事	现任	男	52	2014年01月24日	2017年01月23日	0	0	0	0
杨宏图	董事	现任	男	40	2014年01月24日	2017年01月23日	0	0	0	0
傅元略	独立董事	现任	男	62	2014年01月24日	2017年01月23日	0	0	0	0
王鸿鹏	独立董事	现任	男	50	2014年01月24日	2017年01月23日	0	0	0	0
刘鹭华	独立董事	现任	男	45	2014年01月24日	2017年01月23日	0	0	0	0
陈朝辉	监事会主席	现任	男	46	2014年01月24日	2017年01月23日	0	0	0	0
林学玲	监事	现任	女	46	2014年01月24日	2017年01月23日	0	0	0	0
吴伟建	监事	现任	男	56	2014年01月24日	2017年01月23日	0	0	0	0
周毅榕	监事	现任	女	42	2014年01月24日	2017年01月23日	0	0	0	0
杨清泉	副总经理	现任	男	52	2014年01月24日	2017年01月23日	0	0	0	0
吴岩松	副总经理	现任	男	44	2014年01月24日	2017年01月23日	0	0	0	0
王景宇	副总经理	现任	男	48	2014年01月24日	2017年01月23日	0	0	0	0
黄晓红	副总经理	现任	女	46	2014年01月24日	2017年01月23日	0	0	0	0
刘翔	董事会秘书	现任	男	44	2014年01月24日	2017年01月23日	0	0	0	0
陈震	财务总监	现任	男	41	2014年01月24日	2017年01月23日	0	0	0	0
倪路伦	董事	离任	男	55	2009年05月07日	2014年01月24日	0	0	0	0
施欣	独立董事	离任	男	49	2009年05月07日	2014年01月24日	0	0	0	0
邵哲平	独立董事	离任	男	51	2009年05月07日	2014年01月24日	0	0	0	0
罗建中	监事会主席	离任	男	60	2009年05月07日	2014年01月24日	0	0	0	0
白景涛	监事	离任	男	50	2009年11月26日	2014年01月24日	0	0	0	0

孟愈	监事	离任	男	45	2014年01月24日	2014年12月19日	0	0	0	0
合计	--	--	--	--	--	--	0	0	0	0

## 二、任职情况

公司现任董事、监事、高级管理人员最近 5 年的主要工作经历

### (1) 董事

柯东先生:1960年出生,大学学历,硕士学位,经济师、政工师。现任公司董事长、厦门国际港务股份有限公司执行董事、副总经理。历任中国厦门外轮代理有限公司业务员、副总经理、厦门外代国际货运有限公司总经理、厦门港务物流有限公司总经理、厦门港务发展股份有限公司董事、总经理、厦门国际港务股份有限公司非执行董事。

蔡立群先生:1969年出生,硕士研究生,高级经济师。现任公司董事、总经理、厦门国际港务股份有限公司党委副书记。历任厦门港务局东渡港务公司调度室计划调度员、厦门海捷货运有限公司副总经理、厦门港务集团东渡港务公司调度室副主任、厦门港务集团国内船舶代理有限公司副经理、总经理、东渡港务分公司副总经理、东渡分公司总经理、厦门港务发展股份有限副总经理。

缪鲁萍女士:1964年出生,研究生学历,经济学硕士,高级经济师。现任公司董事、厦门港务控股集团有限公司董事、副总经理、总经济师、厦门国际港务股份有限公司非执行董事。兼任厦门海峡投资有限公司执行董事、董事长、厦门邮轮母港集团有限公司董事长。历任厦门市路桥建设投资总公司开发经营部副经理、总会计师室副主任、资金结算中心经理,厦门路桥股份有限公司董事、总经理、厦门市担保投资有限公司董事长、厦门港务集团有限公司总经济师、厦门国际港务股份有限公司执行董事。

林开标先生:1966年出生,硕士研究生,经济师。现任公司董事、厦门港务控股集团有限公司副总经理、厦门国际港务股份有限公司执行董事、董事长、兼任厦门集装箱码头集团有限公司董事长、厦门海峡投资有限公司董事。历任厦门港东渡港务公司工班指导员、办公室副主任、主任、商务经营部经理、副总经理、总经理、厦门港务集团有限公司营运管理部经理、厦门港务物流有限公司董事长、厦门国际港务股份有限公司副总经理、非执行董事、厦门海天公司董事长、厦门嵩屿集装箱码头有限公司董事长。

黄子榕先生:1963年出生,硕士研究生,高级工程师。现任公司董事、厦门国际港务股份有限公司执行董事、总经理。兼任厦门集装箱码头集团有限公司董事。历任东渡作业区技术员、机械队副队长、港务局港机厂车间副主任、副厂长、厦门港集装箱公司副经理、厦门港务集团有限公司海天港务分公司总经理、厦门海天公司总经理。

杨宏图先生:1975年出生,硕士研究生,高级会计师。现任公司董事、厦门国际港务股份有限公司副总经理。兼任厦门集装箱码头集团有限公司监事。历任厦门港务集团有限公司财务部职员、财务部副经理、财务部经理、厦门港务地产有限公司财务总监、厦门海天公司董事。

### (2) 独立董事

傅元略先生:1953年出生,博士,教授、博士生导师。现任公司独立董事、厦门大学会计发展研究中心副主任、亚太管理会计协会理事、中国会计学会管理会计专业委员会委员。

王鸿鹏先生:1965年出生,硕士研究生,教授、硕士生导师。现任公司独立董事、集美大学航海学院副院长,兼任集美大学现代物流研究中心主任,高等学校水路运输与工程教学指导分委员会委员,中国物流学会常务理事,厦门市物流与供

应链学会副会长，厦门市物流仲裁中心专业指导委员会委员，厦门港口行政调解委员会委员。

刘鹭华先生：1970年出生，硕士研究生。现任公司独立董事、福建天翼律师事务所副主任、合伙人，兼任厦门市律师协会理事、厦门仲裁委员会仲裁员、厦门台商协会法律顾问团成员、厦门厦工机械股份有限公司独立董事、厦门大洲兴业能源控股股份有限公司独立董事。曾任厦门市中级人民法院书记员。

### (3) 监事

陈朝辉先生：1969年出生，硕士研究生，高级工程师。现任公司监事会主席、厦门国际港务股份有限公司副总经理。兼任厦门港务集团港电服务有限公司执行董事、法定代表人、厦门集装箱码头集团有限公司董事。历任厦门港东渡作业区技术员、门机队副队长、厦门港石湖山码头公司机械队队长、副总经理、总经理、厦门港务集团港电服务有限公司总经理、厦门嵩屿集装箱码头有限公司副总经理、总经理。

林学玲女士：1969年出生，大学学历，审计师，国际注册内部审计师（CIA）。现任公司监事、厦门国际港务股份有限公司审计部副经理。曾任厦门港务局审计室审计员、厦门港务集团有限公司科员、厦门港务控股集团有限公司审计部副经理。

吴伟建先生：1959年出生，大专学历，高级政工师。现任本公司职工监事、党委副书记、纪检书记、厦门国际港务股份有限公司监事。兼任本公司散杂货事业部总经理。历任厦门港务管理局港口装卸队小队长、87060部队战士、班长、代理排长、厦门港务管理局港口装卸队调度室主任、厦门港务管理局海滨装卸公司支部副书记、书记、厦门港务管理局石湖山码头筹建处副主任、支部负责人、厦门港务集团有限公司石湖山码头分公司支部书记、厦门港务发展股份有限公司东渡分公司党委书记、厦门港务集团劳动服务有限公司法人代表、执行董事、厦门港务集团海龙昌国际货运有限公司法定代表人。

周毅榕女士：1973年出生，大学学历，高级会计师。现任本公司职工监事、投资管理部经理。曾就职于厦门会计师事务所、厦门华天会计师事务所、厦门天健华天会计师事务所，并担任项目经理。

### (4) 高级管理人员

杨清泉先生：1963年出生，本科学历，硕士学位（厦门大学EMBA）。现任本公司副总经理、物流事业部总经理。历任厦门港集装箱公司部门经理、厦门港荣仓储运输有限公司副总经理、中国厦门外轮代理有限公司总经理助理、副总经理、总经理。

吴岩松先生：1971年出生，本科学历，工程师。现任本公司副总经理、中国厦门外轮代理有限公司总经理。历任厦门港务集团海天集装箱码头有限公司副总经理、厦门港务物流有限公司总经理、本公司东渡分公司常务副总经理、总经理。

王景宇先生：1967年出生，本科学历，工程师。现任本公司副总经理、厦门港务船务有限公司总经理。历任厦门港务局高崎船厂技术员、厦门港务集团技术部工程师、厦门港船务公司副经理。

黄晓红女士：1969年出生，硕士，高级经济师，福建省综合性评标专家。现任本公司副总经理。历任厦门港口开发建设公司经营部经理、厦门港务集团港口工程建设指挥部项目经理、厦门港口开发建设公司副总经理、厦门港务控股集团有限公司投资发展部副经理、投资管理部经理。

刘翔先生：1971年出生，大专学历。现任公司董事会秘书。2001年取得深圳证券交易所颁发的董事会秘书资格证书，曾被评为2009年度和2010年度《新财富》金牌董秘。曾任本公司投资发展部职员、董事会秘书处副经理、董事会秘书、浙江合盛硅业有限公司董事会秘书。

陈震先生，1974年出生，会计硕士，高级会计师。现任本公司财务总监。历任厦门港集装箱公司职员、厦门港集装箱公司国际货运代理公司财务主管、厦门建宏集装箱货运有限公司财务部经理、总经理助理、厦门港务集团海天集装箱有限公司财务部经理、厦门港务控股集团有限公司财务部副经理。

在股东单位任职情况

√ 适用 □ 不适用

任职人员姓名	股东单位名称	在股东单位担任的职务	任期起始日期	任期终止日期	在股东单位是否领取报酬津贴
柯东	厦门国际港务股份有限公司	执行董事、副总经理	2014年02月28日	2017年02月27日	是
蔡立群	厦门国际港务股份有限公司	党委副书记	2013年11月25日		否
缪鲁萍	厦门国际港务股份有限公司	非执行董事	2014年02月28日	2017年02月27日	是
林开标	厦门国际港务股份有限公司	董事长	2014年02月28日	2017年02月27日	是
黄子榕	厦门国际港务股份有限公司	执行董事、总经理	2014年02月28日	2017年02月27日	是
杨宏图	厦门国际港务股份有限公司	副总经理	2014年02月28日	2017年02月27日	是
陈朝辉	厦门国际港务股份有限公司	副总经理	2014年02月28日	2017年02月27日	是
林学玲	厦门国际港务股份有限公司	审计部副经理	2009年09月01日		是
孟愈	厦门国际港务股份有限公司	营运管理部副经理	2012年09月01日	2014年10月31日	是
吴伟建	厦门国际港务股份有限公司	监事	2014年02月28日	2017年02月27日	是
在股东单位任职情况的说明	无				

在其他单位任职情况

√ 适用 □ 不适用

任职人员姓名	其他单位名称	在其他单位担任的职务	任期起始日期	任期终止日期	在其他单位是否领取报酬津贴
柯东	中国厦门外轮代理有限公司	董事长	2012年04月18日	2015年04月17日	否
柯东	厦门港务贸易有限公司	董事长	2014年03月05日	2017年03月04日	否
柯东	厦门港务叶水福物流有限公司	董事长	2011年05月17日	2014年05月16日	否
柯东	漳州市古雷港口发展有限公司	董事长	2012年03月27日	2015年03月26日	否
柯东	漳州市古雷疏港公路建设有限公司	董事长	2012年07月31日	2015年07月30日	否
柯东	漳州市龙池港务发展有限公司	董事长	2013年07月04日	2016年07月03日	否
蔡立群	厦门外轮理货有限公司	董事长	2010年05月04日		否
蔡立群	厦门市路桥建材有限公司	董事长	2009年08月10日		否
蔡立群	厦门港务海路达建材有限公司	董事长	2007年11月08日		否
蔡立群	厦门外理物流管理服务有限公司	董事长	2007年09月14日		否
蔡立群	三明港务发展有限公司	董事长	2011年01月14日	2014年01月13日	否
蔡立群	吉安港务发展有限公司	董事长	2011年11月01日	2015年12月10日	否
蔡立群	厦门市货运枢纽中心有限公司	董事长	2006年06月22日		否

蔡立群	厦门海隆码头有限公司	董事长	2012年09月03日	2015年09月02日	否
蔡立群	潮州港务发展有限公司	董事长	2012年12月25日	2015年12月25日	否
蔡立群	厦门港务贸易有限公司	董事	2014年03月05日	2017年03月04日	否
蔡立群	厦门港务叶水福物流有限公司	董事	2011年05月17日	2014年05月16日	否
蔡立群	漳州市古雷港口发展有限公司	董事	2012年03月27日	2015年03月26日	否
蔡立群	厦门铁路物流投资有限责任公司	董事	2014年08月07日	2015年03月16日	否
缪鲁萍	厦门海峡投资有限公司	董事长	2009年06月01日		否
缪鲁萍	厦门邮轮母港集团有限公司	董事长	2013年10月01日		否
林开标	厦门集装箱码头集团有限公司	董事长	2013年12月13日		否
黄子榕	厦门集装箱码头集团有限公司	董事	2013年12月13日		否
杨宏图	厦门集装箱码头集团有限公司	监事	2013年12月13日		否
傅元略	厦门金龙汽车集团股份有限公司	独立董事	2008年06月02日	2014年07月29日	是
刘鹭华	厦门厦工机械股份有限公司	独立董事	2009年08月01日	2015年11月01日	是
刘鹭华	厦门大洲兴业能源控股股份有限公司	独立董事	2013年04月01日	2015年05月01日	是
陈朝辉	厦门港电服务有限公司	执行董事	2003年05月01日		否
陈朝辉	厦门集装箱码头集团有限公司	董事	2013年12月13日		否
吴伟建	漳州市古雷港口发展有限公司	董事	2012年02月28日	2015年02月28日	否
吴伟建	漳州市古雷疏港公路建设有限公司	监事会主席	2012年07月31日	2015年07月30日	否
周毅榕	厦门外轮理货有限公司	董事	2010年05月04日	2015年04月17日	否
周毅榕	中国厦门外轮代理有限公司	董事	2012年04月18日	2015年04月17日	否
周毅榕	厦门市路桥建材有限公司	董事	2009年08月10日	2014年05月16日	否
周毅榕	厦门港务叶水福物流有限公司	董事	2011年05月17日	2014年05月16日	否
周毅榕	三明港务发展有限公司	董事	2011年01月14日	2014年01月13日	否
周毅榕	吉安港务发展有限公司	董事	2011年11月01日	2015年12月10日	否
周毅榕	潮州港务发展有限公司	董事	2012年12月25日	2015年12月25日	否
周毅榕	厦门港务物流保税有限公司	监事	2011年03月23日	2014年03月23日	否
周毅榕	厦门港务国内船舶代理有限公司	监事	2011年03月04日	2015年04月17日	否
杨清泉	三明港务发展有限公司	董事	2011年01月14日	2014年01月13日	否
杨清泉	吉安港务发展有限公司	董事	2011年11月01日	2015年12月10日	否
王景宇	厦门港务船务有限公司	总经理	2001年03月01日	2014年03月31日	是
吴岩松	厦门外轮代理有限公司	总经理	2013年08月05日	2014年03月31日	是
吴岩松	厦门外代邮轮代理有限公司	董事长	2014年05月16日	2017年05月15日	否
吴岩松	厦门外代国际货运有限公司	董事长	2014年05月16日	2017年05月15日	否

吴岩松	厦门外代仓储有限公司	董事长	2014年05月16日	2017年05月15日	否
吴岩松	厦门外代报关行有限公司	董事长	2014年05月16日	2017年05月15日	否
吴岩松	厦门外代航空货运代理有限公司	董事长	2014年05月16日	2017年05月15日	否
吴岩松	厦门外代航运发展有限公司	董事长	2014年05月16日	2017年05月15日	否
吴岩松	厦门外代东亚物流有限公司	董事长	2014年05月16日	2017年05月15日	否
吴岩松	吉安港务发展有限公司	董事	2011年11月01日	2015年12月10日	否
刘翔	厦门外轮理货有限公司	董事	2010年05月04日	2017年01月15日	否
刘翔	厦门港务贸易有限公司	监事	2014年03月05日	2017年03月04日	否
刘翔	厦门市路桥建材有限公司	董事	2009年08月10日	2017年01月15日	否
陈震	厦门港务运输有限公司	监事会主席	2013年12月25日	2016年12月24日	否
陈震	厦门港务贸易有限公司	监事	2014年03月05日	2017年03月04日	否
陈震	中国厦门外轮代理有限公司	监事	2013年12月31日	2016年12月30日	否
陈震	厦门港务物流有限公司	监事	2013年12月30日	2016年12月29日	否
陈震	厦门港务船务有限公司	监事	2013年12月30日	2016年12月29日	否
陈震	潮州港务发展有限公司	监事	2013年12月30日	2015年12月10日	否
陈震	厦门港务叶水福物流有限公司	监事	2013年12月24日	2016年12月23日	否
在其他单位任职情况的说明	无				

### 三、董事、监事、高级管理人员报酬情况

董事、监事、高级管理人员报酬的决策程序、确定依据、实际支付情况

1、董事、监事、高级管理人员报酬的决策程序：

公司股东大会审议确定董事、监事报酬；公司高级管理人员报酬由董事会审议确定。

2、董事、监事、高级管理人员报酬确定依据：

董事、监事的报酬依据本公司股东大会审议通过的《关于给予董事、监事津贴的决议》、《关于调整公司独立董事津贴的议案》；高级管理人员的报酬依据董事会审议通过的《公司经营管理层年薪方案》。

3、董事、监事和高级管理人员报酬的实际支付情况：

独立董事津贴每季度支付一次，其他人员按月支付。报告期内董事、监事和高级管理人员报酬的实际支付金额为470.08万元。

公司报告期内董事、监事和高级管理人员报酬情况

单位：万元

姓名	职务	性别	年龄	任职状态	从公司获得的报酬总额	从股东单位获得的报酬总额	报告期末实际所得报酬
柯东	董事长	男	55	现任	76.99	19.08	96.07
蔡立群	总经理;董事	男	46	现任	70.06	0	70.06
缪鲁萍	董事	女	51	现任	0	52.65	52.65



林开标	董事	男	49	现任	0	67.8	67.8
杨宏图	董事	男	40	现任	0	57.53	57.53
黄子榕	董事	男	52	现任	0	67.06	67.06
傅元略	独立董事	男	62	现任	6.3	0	6.3
王鸿鹏	独立董事	男	50	现任	6.3	0	6.3
刘鹭华	独立董事	男	45	现任	6.3	0	6.3
倪路伦	董事	男	55	离任	0.24	0	0.24
施欣	独立董事	男	49	离任	0.3	0	0.3
邵哲平	独立董事	男	51	离任	0.3	0	0.3
陈朝辉	监事会主席	男	46	现任	0	59.26	59.26
林学玲	监事	女	46	现任	0	35.06	35.06
吴伟建	监事	男	56	现任	60.36	6.53	66.89
周毅榕	监事	女	42	现任	34.55	0	34.55
罗建中	监事会主席	男	60	离任	0	1	1
孟愈	监事	男	45	离任	0	30.7	30.7
白景涛	监事	男	50	离任	0.22	0	0.22
杨清泉	副总经理	男	52	现任	60.36	0	60.36
吴岩松	副总经理	男	44	现任	0	0	0
王景宇	副总经理	男	48	现任	0	0	0
黄晓红	副总经理	女	46	现任	60.36	0	60.36
刘翔	董事会秘书	男	44	现任	37.16	0	37.16
陈震	财务总监	男	41	现任	50.28	0	50.28
合计	--	--	--	--	470.08	396.67	866.75

公司董事、监事、高级管理人员报告期内被授予的股权激励情况

适用  不适用

#### 四、公司董事、监事、高级管理人员变动情况

姓名	担任的职务	类型	日期	原因
黄子榕	董事	被选举	2014年01月24日	董事会换届选举
王鸿鹏	独立董事	被选举	2014年01月24日	董事会换届选举
刘鹭华	独立董事	被选举	2014年01月24日	董事会换届选举
陈朝辉	监事会主席	被选举	2014年01月24日	监事会换届选举
吴岩松	副总经理	聘任	2014年01月24日	董事会聘任
王景宇	副总经理	聘任	2014年01月24日	董事会聘任

黄晓红	副总经理	聘任	2014 年 01 月 24 日	董事会聘任
陈 震	财务总监	聘任	2014 年 01 月 24 日	董事会聘任
倪路伦	董事	任期满离任	2014 年 01 月 24 日	董事会换届选举
施 欣	独立董事	任期满离任	2014 年 01 月 24 日	董事会换届选举
邵哲平	独立董事	任期满离任	2014 年 01 月 24 日	董事会换届选举
罗建中	监事会主席	任期满离任	2014 年 01 月 24 日	监事会换届选举
白景涛	监事	任期满离任	2014 年 01 月 24 日	监事会换届选举
孟 愈	监事	离任	2014 年 12 月 19 日	因工作变动辞职

## 五、报告期核心技术团队或关键技术人员变动情况（非董事、监事、高级管理人员）

无

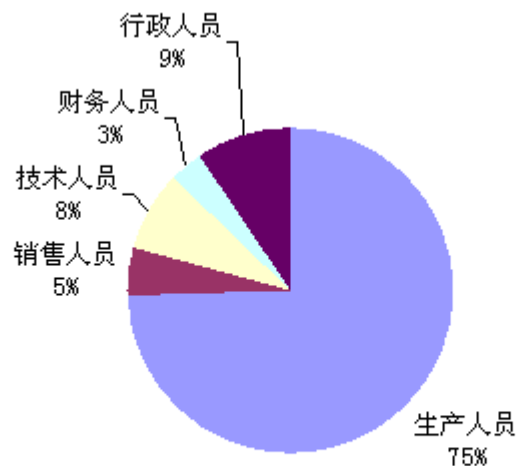
## 六、公司员工情况

1、截止2014年12月31日，本公司及主要子公司的在职员工3731人。

2、员工基本构成如下：

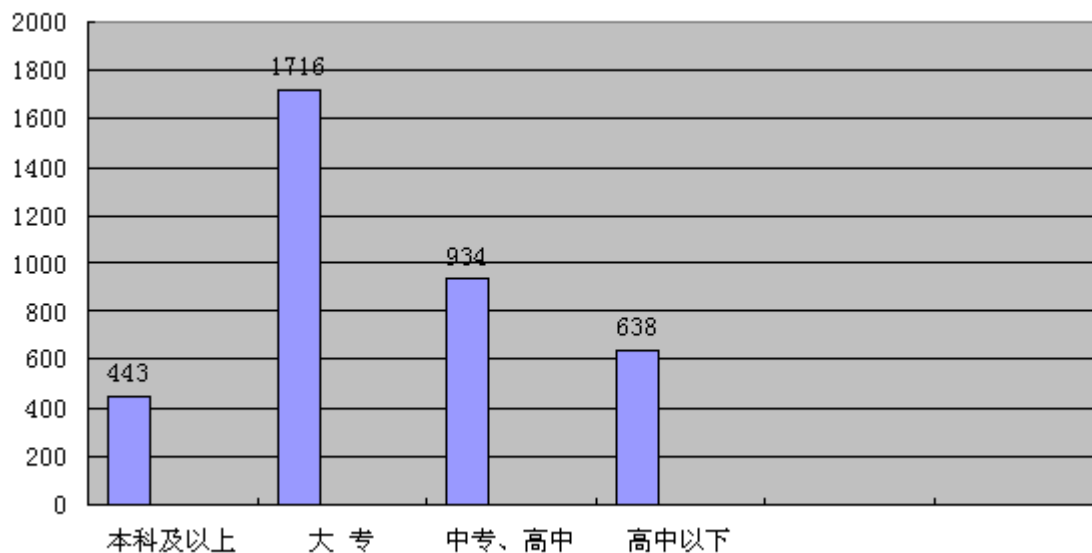
员工专业结构

职工专业构成	人数	比例（%）
生产人员	2775	74.38
销售人员	179	4.8
技术人员	298	7.99
财务人员	126	3.38
行政人员	353	9.46
合计	3731	100



### 3、员工受教育情况

文化程度	人数	比例 (%)
本科及以上学历	443	11.87
大专	1716	45.99
中专、高中	934	25.03
高中以下	638	17.1
合计	3731	100



### 4. 员工薪酬政策

公司以吸引人才和留住人才为宗旨，以竞争性、公平性、绩效导向性为原则，以岗定薪，奖优罚劣，同时明确各项考核指标，增强绩效考核的操作性、透明性和奖惩作用，依据员工日常表现、贡献以及工作计划指标完成情况确定员工奖惩。从而激励员工、增强员工归属感。

## 5、培训计划

公司十分重视员工的培训与发展工作，将创新学习，提升技能打造成公司长期战略的一部分，结合公司的实际、岗位性质以及岗位职责、同时根据员工能力的差异和个性化需求。结合公司发展战略和年度经营管理目标，在对培训需求进行调查分析的基础上，制定年度培训计划及实施方案。培训计划多层次、多渠道、多领域、多形式地加强员工培训工作，包括新员工入职培训、在职人员业务培训、一线员工的操作技能培训、管理者提升培训等，不断提高公司现有员工的整体素质，以实现公司与员工的双赢。

## 第九节 公司治理

### 一、公司治理的基本状况

报告期内，公司严格按照《公司法》、《证券法》、《上市公司治理准则》、深圳证券交易所《股票上市规则》等法律法规的要求，不断完善公司法人治理结构，加强信息披露工作，规范公司运作。公司股东会、董事会、监事会和经营层权责明确，维护了投资者和公司的利益。目前，公司治理的实际情况与中国证监会发布的有关上市公司治理的规范性文件不存在差异。

报告期内公司建立和修订的治理制度一览表：

序号	制度名称	新建/修订	披露日期	披露索引
1	《董事会专业委员会工作细则》	修订	2014年3月26日	《中国证券报》、《证券时报》、巨潮资讯网 ( <a href="http://www.cninfo.com.cn">www.cninfo.com.cn</a> )
2	《厦门港务发展股份有限公司对外担保管理制度》	新建	2014年3月26日	
3	《公司章程》	修订	2014年5月13日	

公司治理与《公司法》和中国证监会相关规定的要求是否存在差异

是  否

公司治理与《公司法》和中国证监会相关规定的要求不存在差异。

公司治理专项活动开展情况以及内幕信息知情人登记管理制度的制定、实施情况

报告期内，公司严格执行内幕信息知情人登记管理制度及相关制度，强化内幕信息知情人的登记管理与监督检查工作，规范重大信息的内部流转程序，保证信息披露的公平，切实避免内幕信息外泄和内幕交易行为的发生。通过自查，2014年度内不存在内幕信息知情人在影响公司股价的重大敏感信息披露前利用内幕信息买卖公司股份的情况，也不存在被监管部门采取监管措施及行政处罚的情况。

### 二、报告期内召开的年度股东大会和临时股东大会的有关情况

#### 1、本报告期年度股东大会情况

会议届次	召开日期	会议议案名称	决议情况	披露日期	披露索引
2013 年度股东大会	2014 年 04 月 16 日	1、审议《董事会工作报告》；2、审议《监事会工作报告》；3、审议《公司 2013 年度报告及摘要》；4、审议《公司 2013 年度利润分配预案》；5、审议《公司 2014 年度日常关联交易的议案》；6、审议《关	议案全部审议通过	2014 年 04 月 17 日	《2013 年度股东大会决议公告》刊登于 2014 年 04 月 17 日的《证券时报》、《中国证券报》和巨潮资讯网。

		于续聘公司 2014 年度审计机构的议案》；7、审议《关于调整公司独立董事津贴的议案》；8、审议《关于投资建设潮州港扩建货运码头项目的议案》。			
--	--	---	--	--	--

## 2、本报告期临时股东大会情况

会议届次	召开日期	会议议案名称	决议情况	披露日期	披露索引
2014 年度第一次临时股东大会	2014 年 01 月 14 日	审议《关于本公司继续为厦门港务贸易有限公司八亿元银行授信额度提供担保的议案》	该项议案审议通过	2014 年 01 月 15 日	《2014 年度第一次临时股东大会决议公告》刊登于 2014 年 1 月 15 日的《证券时报》、《中国证券报》和巨潮资
2014 年度第二次临时股东大会	2014 年 01 月 24 日	1、审议《关于董事会换届选举的议案》；2、审议《关于监事会换届选举的议案》。	议案全部审议通过	2014 年 01 月 25 日	《2014 年度第二次临时股东大会决议公告》刊登于 2014 年 1 月 25 日的《证券时报》、《中国证券报》和巨潮资讯网
2014 年度第三次临时股东大会	2014 年 05 月 12 日	审议《关于公司拟变更注册地址及相应修订〈公司章程〉的议案》	该项议案审议通过	2014 年 05 月 13 日	《2014 年度第三次临时股东大会决议公告》刊登于 2014 年 5 月 13 日的《证券时报》、《中国证券报》和巨潮资讯网

## 3、表决权恢复的优先股股东请求召开临时股东大会

适用  不适用

## 三、报告期内独立董事履行职责的情况

### 1、独立董事出席董事会及股东大会的情况

独立董事出席董事会情况						
独立董事姓名	本报告期应参加董事会次数	现场出席次数	以通讯方式参加次数	委托出席次数	缺席次数	是否连续两次未亲自参加会议

傅元略	9	3	4	2	0	否
王鸿鹏	9	4	4	1	0	否
刘鹭华	9	5	4	0	0	否
独立董事列席股东大会次数	3					

连续两次未亲自出席董事会的说明

不适用

## 2、独立董事对公司有关事项提出异议的情况

独立董事对公司有关事项是否提出异议

是  否

报告期内独立董事对公司有关事项未提出异议。

## 3、独立董事履行职责的其他说明

独立董事对公司有关建议是否被采纳

是  否

独立董事对公司有关建议被采纳或未被采纳的说明

根据《公司法》、《证券法》、《上市公司治理准则》、《关于建立独立董事制度的指导意见》等法律法规和《公司章程》的有关规定，公司独立董事认真履行职责，积极参与公司决策，勤勉尽责，关注公司运作的规范性，对公司的制度完善和日常经营决策等方面提出了具有专业性的指导意见和建议，上述指导意见和建议均得到公司董事会的采纳。对促进公司规范运作，维护全体股东尤其是中小股东的合法权益起到了一定的作用。

## 四、董事会下设专门委员会在报告期内履行职责情况

### （一）董事会审计委员会的履职情况

报告期内，公司董事会审计委员会根据《公司章程》、《董事会审计委员会工作细则》、《审计委员会年报工作规程》等有关规定，认真履行职责，在日常及年报工作中发挥了积极作用。

#### 1、日常工作：

公司董事会审计委员会在审核公司财务信息及其披露、审查公司内控制度、监督公司的内部审计制度及其实施、评价外部审计机构工作、监督公司重要事项执行情况等方面均发表相关意见或建议。主要工作包括：（1）尽职尽责履行审计委员会职能，合理表达相关事项的专业意见；（2）关注公司内控制度建设，完成2014年度内部控制自我评价报告。

#### 2、2014年度年报工作

##### （1）确定总体审计计划

审计委员会与致同会计师事务所经过协商，确定了公司2014年审计工作的总体安排，致同会计师事务所在正式进场审计前，年审注册会计师与公司独立董事举行见面沟通会，并提交了《厦门港务2014年审计计划》及相关资料，明确了审计目的、范围及审计策略、重点审计领域及项目要求、重要性水平的确定和审计风险评估、人员配备和项目组织、时间安排与项目进度等情况。

##### （2）审阅公司编制的财务会计报表

在年审注册会计师进场前，审计委员会审阅了公司编制的财务会计报表，并与公司管理层和财务相关人员进行询问和沟通，发表如下意见：经审阅，本委员会没有发现公司财务会计报表需要做出重大修改之处。

##### （3）会计师事务所出具初步审计意见，审计委员会再次审阅财务会计报表，形成书面意见

在年审注册会计师出具初步审计意见后,审计委员会再次审阅公司财务会计报表并发表如下意见:

根据中国证监会《关于做好上市公司2014年年度报告及相关工作的通知》的要求,我们作为审计委员会成员,在会计师对公司2014年度财务状况出具初审意见,并与会计师进行沟通后,对公司编制的2014年年度财务报告进行了审核,认为:

1) 公司编制2014年年度财务报告所执行的会计政策与采用的会计估计符合企业会计准则和应用指南的相关规定。公司在本会计期间内无重大会计估计变更及差错更正事宜。

2) 公司编制2014年年度财务报告符合行业相关规定。

3) 公司编制2014年年度财务报告的内容和格式符合中国证监会和证券交易所的各项规定,所包含的信息公允、真实地反映出公司2014年度的经营管理和财务状况等事项。

审计委员会审议通过公司财务报告,并同意提交董事会审议。

(4) 审计委员会关于“致同会计师事务所从事2014年度公司审计工作的总结报告”的决议。

审计委员会在听取致同会计师事务所对本公司2014年度审计工作的自评报告后,根据其实际工作情况,形成意见如下:

致同会计师事务所对本公司2014年度财务报表的审计工作,内容主要是对2014年12月31日的公司及合并资产负债表,2014年度的公司及合并利润表、公司及合并现金流量表和公司及合并股东权益变动表以及财务报表附注进行审计并发表审计意见。年度审计结束后,会计师事务所对公司的年度审计结论以书面方式出具了无保留意见的审计报告。审计委员会现对事务所本年度的审计情况作如下评价:

1) 基本情况:

致同会计师事务所开始年度审计工作之前与公司进行了必要的沟通,并在了解公司内部控制等情况后与公司签订了审计业务约定书。在业务约定书中规定了2014年度审计费用68万元人民币。致同会计师事务所于2014年12月成立审计小组进入公司开始进行年度审计。根据审计小组的审计时间安排,审计小组在约定时限内完成了所有审计工作,并向审计委员会提交了年度报告初审意见。

2) 关于会计师事务所执行审计业务的工作评价:

A、独立性

致同会计师事务所所有职员未在公司任职,并未获取除法定审计必要费用外的任何现金及其他任何形式经济利益,致同会计师事务所和公司之间不存在直接或者间接的相互投资情况,也不存在密切的经营关系,审计小组成员和公司决策层之间不存在关联关系。在本次审计工作中,致同会计师事务所及审计小组成员始终保持了形式上和实质上的双重独立,遵守了职业道德基本原则中关于保持独立性的要求。

B、专业胜任能力

审计小组按照审计准则对独立性及专业胜任的要求组成审计小组,审计小组共由12人组成,其中注册会计师6人,主要人员熟悉公司业务,胜任此项审计工作。

3) 结论

公司2014年聘请的致同会计师事务所在为公司提供审计服务的工作中,恪尽职守,遵循独立、客观、公正的职业准则,较好地完成了公司委托的审计工作。审计委员已就公司续聘致同会计师事务所为公司2015年度审计机构事宜进行审议,并提交董事会进行表决。

(二) 董事会薪酬与考核委员会的履职情况

报告期内,公司董事会薪酬与考核委员会根据《公司章程》及《董事会薪酬与考核委员会工作细则》赋予的职责,积极开展工作,对2014年度公司高级管理人员所披露薪酬情况进行了审核,认为公司有关高管人员薪酬主要是根据公司的效益及个人工作业绩等因素,对其进行绩效考评的基础上确定的,符合公司薪酬管理的有关规定。

(三) 战略发展委员会的履职情况

报告期内,战略发展委员会本着将股东利益最大化的目标,时刻关注公司的经营发展方向,对公司提交的有关对外投资议案进行了审阅和研究。

## 五、监事会工作情况

监事会在报告期内的监督活动中发现公司是否存在风险



是  否

监事会对报告期内的监督事项无异议。

## 六、公司相对于控股股东在业务、人员、资产、机构、财务等方面的独立完整情况

公司与控股股东在业务、人员、资产、机构、财务上的“五分开”情况说明：本公司与控股股东在业务、人员、资产、机构、财务等方面已完全分开，具有独立完整的业务及自主经营能力。1、在业务方面，公司具有独立完整的业务及经营能力，与控股股东在业务上是分开的，同时，由于市场细分不同，公司及下属机构与控股股东及其下属机构之间不存在同业竞争的问题。2、在人员方面，公司制定了独立的劳动、人事及工资管理制度，建立了独立的劳动人事职能部门，不存在与控股股东混合经营管理的情况。3、在资产方面，公司与控股股东产权关系明确。4、在机构方面，公司法人治理机构的建立及运作严格按照《公司章程》执行，生产经营和行政管理完全独立于控股股东，建立了符合公司自身发展需求的组织机构。5、在财务方面，公司设有独立的财务会计部门，开设了独立的银行帐户，建立了独立的会计核算体系和财务管理制度，并根据上市公司有关会计制度的要求，独立进行财务决策。

## 七、同业竞争情况

适用  不适用

## 八、高级管理人员的考评及激励情况

报告期内，公司薪酬与考核委员会根据《公司经营者年薪管理办法》，将公司2014年度经营目标与公司高级管理人员的工作业绩相结合，按照绩效评价标准和程序进行绩效评价，并根据岗位绩效评价结果及薪酬分配政策提出高级管理人员的报酬数额和奖励方式。

## 第十节 内部控制

### 一、内部控制建设情况

公司的内部控制建设根据《中华人民共和国公司法》、《中华人民共和国证券法》、《上市公司治理准则》、《企业内部控制基本规范》及其配套指引等有关法律、法规、规章及规范性文件的要求和内外环境的变化，不断建设和完善以风险管理为导向的内部控制体系。公司的内部控制管理体系涵盖了公司管理层面、各个业务领域以及相关子企业。在全面控制的基础上，关注重要业务事项和高风险领域。公司通过贯彻职能管理，加强对分子公司的控制，内部控制检查评价机制等保障内部控制的有效运行。

### 二、董事会关于内部控制责任的声明

公司董事会及全体董事保证本报告内容不存在任何虚假记载、误导性陈述或重大遗漏，并对报告内容的真实性、准确性和完整性承担个别及连带责任。

按照企业内部控制规范体系的规定，建立健全和有效实施内部控制，评价其有效性，并如实披露内部控制评价报告是公司董事会的责任。监事会对董事会建立和实施内部控制进行监督。经理层负责组织领导企业内部控制的日常运行。

公司内部控制的目的是合理保证经营管理合法合规、资产安全、财务报告及相关信息真实完整，提高经营效率和效果，促进实现发展战略。由于内部控制存在的固有局限性，故仅能为实现上述目标提供合理保证。此外，由于情况的变化可能导致内部控制变得不恰当，或对控制政策和程序遵循的程度降低，根据内部控制评价结果推测未来内部控制的有效性具有一定的风险。

### 三、建立财务报告内部控制的依据

公司依据企业内部控制规范体系组织开展内部控制评价工作。内部控制评价程序主要有制定内部控制自我评价方案、成立内部控制自我评价工作小组、开展内部控制自我评价工作、内部控制缺陷认定、编制内部控制自我评价报告。评价过程中，我们采用了对被评价单位进行现场测试，综合运用个别访谈、调查问卷、穿行测试、实地查验、抽样和比较分析等方法，充分收集被评价单位内部控制设计和运行是否有效的证据，按照评价的具体内容，填写评价工作底稿，研究分析内部控制缺陷。

### 四、内部控制评价报告

内部控制评价报告中报告期内发现的内部控制重大缺陷的具体情况	
报告期内无发现内部控制重大缺陷。	
内部控制评价报告全文披露日期	2015年03月20日
内部控制评价报告全文披露索引	《公司2014年度内部控制评价报告》详见巨潮资讯网（www.cninfo.com.cn）

### 五、内部控制审计报告或鉴证报告

内部控制审计报告

内部控制审计报告中的审议意见段
-----------------

<b>内部控制审计报告</b>	
致同审字（2015）第 350ZA0010 号	
<p>厦门港务发展股份有限公司全体股东：</p> <p>按照《企业内部控制审计指引》及中国注册会计师执业准则的相关要求，我们审计了厦门港务发展股份有限公司（以下简称厦门港务公司）2014 年 12 月 31 日的财务报告内部控制的有效性。</p> <p>一、 企业对内部控制的责任</p> <p>按照《企业内部控制基本规范》、《企业内部控制应用指引》、《企业内部控制评价指引》的规定，建立健全和有效实施内部控制，并评价其有效性是厦门港务公司董事会的责任。</p> <p>二、 注册会计师的责任</p> <p>我们的责任是在实施审计工作的基础上，对财务报告内部控制的有效性发表审计意见，并对注意到的非财务报告内部控制的重大缺陷进行披露。</p> <p>三、 内部控制的固有局限性</p> <p>内部控制具有固有局限性，存在不能防止和发现错报的可能性。此外，由于情况的变化可能导致内部控制变得不恰当，或对控制政策和程序遵循的程度降低，根据内部控制审计结果推测未来内部控制的有效性具有一定风险。</p> <p>四、 财务报告内部控制审计意见</p> <p>我们认为，厦门港务公司于 2014 年 12 月 31 日按照《企业内部控制基本规范》和相关规定在所有重大方面保持了有效的财务报告内部控制。</p> <p>致同会计师事务所（特殊普通合伙）</p> <p style="text-align: right;">中国注册会计师：林宏华 中国注册会计师：裴素平 二〇一五年 三月十八日</p> <p style="text-align: left;">中国·北京</p>	
内部控制审计报告全文披露日期	2015 年 03 月 20 日
内部控制审计报告全文披露索引	《公司 2014 年度内部控制的审计报告》详见巨潮资讯网（www.cninfo.com.cn）

会计师事务所是否出具非标准意见的内部控制审计报告

是  否

会计师事务所出具的内部控制审计报告与董事会的自我评价报告意见是否一致

是  否

## 六、年度报告重大差错责任追究制度的建立与执行情况

公司已制定了《年报信息披露重大差错追究制度》，加大对年报信息披露责任人的问责力度，严格按照相关法律、法规及《信息披露管理制度》的规定，细致年报编制，提高年报信息披露的质量和透明度，确保年报信息披露的真实、准确与完整。

报告期内，公司未发生重大会计差错更正、重大遗漏信息补充或修正。

## 第十一节 财务报告

### 一、审计报告

审计意见类型	标准无保留审计意见
审计报告签署日期	2015 年 03 月 18 日
审计机构名称	致同会计师事务所（特殊普通合伙）
审计报告文号	致同审字（2015）第 350ZA0009 号
注册会计师姓名	林宏华、裴素平

审计报告正文

### 审计报告

致同审字（2015）第350ZA0009号

#### 厦门港务发展股份有限公司全体股东：

我们审计了后附的厦门港务发展股份有限公司（以下简称厦门港务公司）财务报表，包括2014年12月31日的合并及公司资产负债表，2014年度的合并及公司利润表、合并及公司现金流量表、合并及公司股东权益变动表以及财务报表附注。

#### 一、管理层对财务报表的责任

编制和公允列报财务报表是厦门港务公司管理层的责任，这种责任包括：（1）按照企业会计准则的规定编制财务报表，并使其实现公允反映；（2）设计、执行和维护必要的内部控制，以使财务报表不存在由于舞弊或错误导致的重大错报。

#### 二、注册会计师的责任

我们的责任是在执行审计工作的基础上对财务报表发表审计意见。我们按照中国注册会计师审计准则的规定执行了审计工作。中国注册会计师审计准则要求我们遵守中国注册会计师职业道德守则，计划和执行审计工作以对财务报表是否不存在重大错报获取合理保证。

审计工作涉及实施审计程序，以获取有关财务报表金额和披露的审计证据。选择的审计程序取决于注册会计师的判断，包括对由于舞弊或错误导致的财务报表重大错报风险的评估。在进行风险评估时，注册会计师考虑与财务报表编制和公允列报相关的内部控制，以设计恰当的审计程序。审计工作还包括评价管理层选用会计政策的恰当性和作出会计估计的合理性，以及评价财务报表的总体列报。

我们相信，我们获取的审计证据是充分、适当的，为发表审计意见提供了基础。

### 三、审计意见

我们认为，厦门港务公司财务报表在所有重大方面按照企业会计准则的规定编制，公允反映了厦门港务公司2014年12月31日的合并及公司财务状况以及2014年度的合并及公司经营成果和合并及公司现金流量。

致同会计师事务所（特殊普通合伙）

中国·北京

中国注册会计师：林宏华

中国注册会计师：裴素平

二〇一五年 三月十八日

## 二、财务报表

财务附注中报表的单位为：人民币元

### 1、合并资产负债表

编制单位：厦门港务发展股份有限公司

2014年12月31日

单位：元

项目	期末余额	期初余额
流动资产：		
货币资金	653,738,999.53	717,429,858.97
结算备付金		
拆出资金		
以公允价值计量且其变动计入当期损益的金融资产		
衍生金融资产		
应收票据	40,739,268.13	48,117,321.50
应收账款	759,179,838.37	549,174,261.01
预付款项	273,392,750.13	128,189,038.87
应收保费		
应收分保账款		
应收分保合同准备金		
应收利息	4,278,773.20	1,878,134.56

应收股利		877,580.87
其他应收款	60,921,655.09	112,013,084.57
买入返售金融资产		
存货	421,556,503.81	322,218,453.21
划分为持有待售的资产		
一年内到期的非流动资产	134,440,000.00	
其他流动资产	90,637,080.27	60,000,000.00
流动资产合计	2,438,884,868.53	1,939,897,733.56
非流动资产：		
发放贷款及垫款		
可供出售金融资产	41,965,503.29	41,965,503.29
持有至到期投资		
长期应收款	283,003,492.80	249,389,502.80
长期股权投资	88,716,885.88	81,808,057.04
投资性房地产	221,392,707.71	231,723,627.31
固定资产	830,805,975.57	980,210,411.38
在建工程	562,450,039.73	250,371,677.06
工程物资		
固定资产清理		
生产性生物资产		
油气资产		
无形资产	476,044,904.80	373,975,078.84
开发支出		
商誉		
长期待摊费用	18,937,923.99	19,149,273.19
递延所得税资产	30,699,928.04	13,890,319.04
其他非流动资产	100,285,270.70	6,580,000.00
非流动资产合计	2,654,302,632.51	2,249,063,449.95
资产总计	5,093,187,501.04	4,188,961,183.51
流动负债：		
短期借款	289,685,379.48	373,009,926.31
向中央银行借款		
吸收存款及同业存放		
拆入资金		

以公允价值计量且其变动计入当期损益的金融负债	22,010.00	
衍生金融负债		
应付票据	224,492,487.37	162,777,648.25
应付账款	513,091,875.54	508,420,807.09
预收款项	182,712,505.70	134,015,465.55
卖出回购金融资产款		
应付手续费及佣金		
应付职工薪酬	107,291,455.03	101,257,947.96
应交税费	46,699,996.88	25,191,552.76
应付利息	6,214,166.21	1,588,415.92
应付股利		92,450,600.00
其他应付款	87,789,590.95	39,980,886.97
应付分保账款		
保险合同准备金		
代理买卖证券款		
代理承销证券款		
划分为持有待售的负债		
一年内到期的非流动负债	24,745,000.00	33,200,000.00
其他流动负债	300,000,000.00	
流动负债合计	1,782,744,467.16	1,471,893,250.81
非流动负债：		
长期借款	303,680,000.00	122,440,000.00
应付债券		
其中：优先股		
永续债		
长期应付款		
长期应付职工薪酬		
专项应付款		
预计负债		
递延收益	79,750,225.21	32,364,230.37
递延所得税负债	108,699,808.53	72,943,417.17
其他非流动负债		
非流动负债合计	492,130,033.74	227,747,647.54

负债合计	2,274,874,500.90	1,699,640,898.35
所有者权益：		
股本	531,000,000.00	531,000,000.00
其他权益工具		
其中：优先股		
永续债		
资本公积	260,877,676.28	260,871,095.02
减：库存股		
其他综合收益		
专项储备	8,607,987.54	7,474,621.91
盈余公积	234,197,254.67	203,795,284.88
一般风险准备		
未分配利润	1,505,815,994.20	1,286,730,284.04
归属于母公司所有者权益合计	2,540,498,912.69	2,289,871,285.85
少数股东权益	277,814,087.45	199,448,999.31
所有者权益合计	2,818,313,000.14	2,489,320,285.16
负债和所有者权益总计	5,093,187,501.04	4,188,961,183.51

法定代表人：柯东

主管会计工作负责人：蔡立群

会计机构负责人：陈震

## 2、母公司资产负债表

单位：元

项目	期末余额	期初余额
流动资产：		
货币资金	139,058,185.72	191,731,553.63
以公允价值计量且其变动计入当期损益的金融资产		
衍生金融资产		
应收票据	1,400,000.00	15,042,872.23
应收账款	31,494,205.13	56,285,894.33
预付款项	762,212.98	6,945,037.90
应收利息		
应收股利	135,462,291.51	71,158,479.57
其他应收款	656,611,993.27	260,531,443.83
存货	3,443,941.12	17,160,081.26



划分为持有待售的资产		
一年内到期的非流动资产		
其他流动资产	57,200,000.00	50,000,000.00
流动资产合计	1,025,432,829.73	668,855,362.75
非流动资产：		
可供出售金融资产		
持有至到期投资		
长期应收款		
长期股权投资	1,538,110,635.13	1,117,580,120.38
投资性房地产	123,592,796.87	127,018,148.79
固定资产	143,508,792.36	399,838,245.46
在建工程	425,356.69	3,176,338.69
工程物资		
固定资产清理		
生产性生物资产		
油气资产		
无形资产	149,955,344.34	153,320,280.19
开发支出		
商誉		
长期待摊费用	3,825,448.90	1,342,019.50
递延所得税资产	3,438,077.57	3,503,136.29
其他非流动资产	287,293,962.26	119,960,000.00
非流动资产合计	2,250,150,414.12	1,925,738,289.30
资产总计	3,275,583,243.85	2,594,593,652.05
流动负债：		
短期借款		47,307,608.48
以公允价值计量且其变动计入当期损益的金融负债		
衍生金融负债		
应付票据		
应付账款	15,551,684.29	21,419,436.09
预收款项	2,077,675.84	7,965,556.72
应付职工薪酬	20,759,012.85	21,005,148.44
应交税费	9,797,359.38	2,647,989.35

应付利息	4,798,849.32	516,142.10
应付股利		92,450,600.00
其他应付款	565,560,024.00	341,982,501.97
划分为持有待售的负债		
一年内到期的非流动负债		
其他流动负债	300,000,000.00	
流动负债合计	918,544,605.68	535,294,983.15
非流动负债：		
长期借款		
应付债券		
其中：优先股		
永续债		
长期应付款		
长期应付职工薪酬		
专项应付款		
预计负债		
递延收益		4,200,000.00
递延所得税负债	105,482,155.17	70,398,465.02
其他非流动负债		
非流动负债合计	105,482,155.17	74,598,465.02
负债合计	1,024,026,760.85	609,893,448.17
所有者权益：		
股本	531,000,000.00	531,000,000.00
其他权益工具		
其中：优先股		
永续债		
资本公积	256,650,554.05	256,643,972.79
减：库存股		
其他综合收益		
专项储备		
盈余公积	234,197,254.67	203,795,284.88
未分配利润	1,229,708,674.28	993,260,946.21
所有者权益合计	2,251,556,483.00	1,984,700,203.88
负债和所有者权益总计	3,275,583,243.85	2,594,593,652.05

## 3、合并利润表

单位：元

项目	本期发生额	上期发生额
一、营业总收入	7,502,330,299.68	4,779,421,500.02
其中：营业收入	7,502,330,299.68	4,779,421,500.02
利息收入		
已赚保费		
手续费及佣金收入		
二、营业总成本	7,323,230,633.97	4,568,448,578.72
其中：营业成本	7,124,797,433.35	4,404,301,933.18
利息支出		
手续费及佣金支出		
退保金		
赔付支出净额		
提取保险合同准备金净额		
保单红利支出		
分保费用		
营业税金及附加	15,623,785.50	14,231,130.13
销售费用	17,887,976.24	12,816,829.22
管理费用	159,834,890.50	141,251,277.15
财务费用	-7,575,486.12	-10,633,660.90
资产减值损失	12,662,034.50	6,481,069.94
加：公允价值变动收益（损失以“－”号填列）	-22,010.00	
投资收益（损失以“－”号填列）	3,363,926.67	26,490,547.12
其中：对联营企业和合营企业的投资收益	-3,994,932.83	-1,416,670.21
汇兑收益（损失以“－”号填列）		
三、营业利润（亏损以“－”号填列）	182,441,582.38	237,463,468.42
加：营业外收入	260,130,743.07	245,414,590.17
其中：非流动资产处置利得	124,648,323.03	173,574,191.87
减：营业外支出	10,398,933.77	5,117,440.40
其中：非流动资产处置损失	517,805.29	2,700,991.69

四、利润总额（亏损总额以“－”号填列）	432,173,391.68	477,760,618.19
减：所得税费用	109,887,136.90	115,992,788.51
五、净利润（净亏损以“－”号填列）	322,286,254.78	361,767,829.68
归属于母公司所有者的净利润	286,657,679.95	329,305,035.46
少数股东损益	35,628,574.83	32,462,794.22
六、其他综合收益的税后净额		
归属母公司所有者的其他综合收益的税后净额		
（一）以后不能重分类进损益的其他综合收益		
1. 重新计量设定受益计划净负债或净资产的变动		
2. 权益法下在被投资单位不能重分类进损益的其他综合收益中享有的份额		
（二）以后将重分类进损益的其他综合收益		
1. 权益法下在被投资单位以后将重分类进损益的其他综合收益中享有的份额		
2. 可供出售金融资产公允价值变动损益		
3. 持有至到期投资重分类为可供出售金融资产损益		
4. 现金流量套期损益的有效部分		
5. 外币财务报表折算差额		
6. 其他		
归属于少数股东的其他综合收益的税后净额		
七、综合收益总额	322,286,254.78	361,767,829.68
归属于母公司所有者的综合收益总额	286,657,679.95	329,305,035.46
归属于少数股东的综合收益总额	35,628,574.83	32,462,794.22
八、每股收益：		
（一）基本每股收益	0.54	0.62

(二) 稀释每股收益	0.54	0.62
------------	------	------

本期发生同一控制下企业合并的，被合并方在合并前实现的净利润为：元，上期被合并方实现的净利润为：元。

法定代表人：柯东

主管会计工作负责人：蔡立群

会计机构负责人：陈震

#### 4、母公司利润表

单位：元

项目	本期发生额	上期发生额
一、营业收入	309,515,457.37	455,814,162.41
减：营业成本	317,148,629.31	459,594,224.44
营业税金及附加	5,224,240.75	3,563,266.12
销售费用	84,940.52	181,914.84
管理费用	32,665,548.48	26,945,223.85
财务费用	-15,399,405.87	-4,451,239.59
资产减值损失	4,232,062.87	-1,109,127.24
加：公允价值变动收益（损失以“－”号填列）		
投资收益（损失以“－”号填列）	162,481,670.48	167,926,676.34
其中：对联营企业和合营企业的投资收益	-12,922,215.38	-4,461,605.06
二、营业利润（亏损以“－”号填列）	128,041,111.79	139,016,576.33
加：营业外收入	231,326,437.25	218,542,526.68
其中：非流动资产处置利得	124,362,114.45	172,827,203.55
减：营业外支出	9,496,069.59	-428,490.57
其中：非流动资产处置损失	22,557.49	
三、利润总额（亏损总额以“－”号填列）	349,871,479.45	357,987,593.58
减：所得税费用	45,851,781.59	45,527,153.94
四、净利润（净亏损以“－”号填列）	304,019,697.86	312,460,439.64
五、其他综合收益的税后净额		
（一）以后不能重分类进损益的其他综合收益		
1. 重新计量设定受益计划净负债或净资产的变动		
2. 权益法下在被投资单位		

不能重分类进损益的其他综合收益中享有的份额		
(二) 以后将重分类进损益的其他综合收益		
1. 权益法下在被投资单位以后将重分类进损益的其他综合收益中享有的份额		
2. 可供出售金融资产公允价值变动损益		
3. 持有至到期投资重分类为可供出售金融资产损益		
4. 现金流量套期损益的有效部分		
5. 外币财务报表折算差额		
6. 其他		
六、综合收益总额	304,019,697.86	312,460,439.64
七、每股收益：		
(一) 基本每股收益	0.57	0.59
(二) 稀释每股收益	0.57	0.59

## 5、合并现金流量表

单位：元

项目	本期发生额	上期金额发生额
一、经营活动产生的现金流量：		
销售商品、提供劳务收到的现金	7,906,448,386.56	5,170,481,105.59
客户存款和同业存放款项净增加额		
向中央银行借款净增加额		
向其他金融机构拆入资金净增加额		
收到原保险合同保费取得的现金		
收到再保险业务现金净额		
保户储金及投资款净增加额		
处置以公允价值计量且其变动计入当期损益的金融资产净增加额		
收取利息、手续费及佣金的现金		

拆入资金净增加额		
回购业务资金净增加额		
收到的税费返还	1,218,494.55	5,696,889.54
收到其他与经营活动有关的现金	354,766,274.54	196,326,607.12
经营活动现金流入小计	8,262,433,155.65	5,372,504,602.25
购买商品、接受劳务支付的现金	7,276,460,275.52	4,497,707,984.55
客户贷款及垫款净增加额		
存放中央银行和同业款项净增加额		
支付原保险合同赔付款项的现金		
支付利息、手续费及佣金的现金		
支付保单红利的现金		
支付给职工以及为职工支付的现金	507,744,873.02	448,308,273.09
支付的各项税费	151,690,873.55	138,141,138.64
支付其他与经营活动有关的现金	158,411,627.05	104,071,475.27
经营活动现金流出小计	8,094,307,649.14	5,188,228,871.55
经营活动产生的现金流量净额	168,125,506.51	184,275,730.70
二、投资活动产生的现金流量：		
收回投资收到的现金	200,078,050.93	
取得投资收益收到的现金	17,003,529.75	27,009,457.71
处置固定资产、无形资产和其他长期资产收回的现金净额	376,405,955.00	183,544,718.44
处置子公司及其他营业单位收到的现金净额		
收到其他与投资活动有关的现金		
投资活动现金流入小计	593,487,535.68	210,554,176.15
购建固定资产、无形资产和其他长期资产支付的现金	684,685,074.69	347,774,197.25
投资支付的现金	412,606,841.44	305,772,553.73
质押贷款净增加额		
取得子公司及其他营业单位支付的现金净额		
支付其他与投资活动有关的现金		
投资活动现金流出小计	1,097,291,916.13	653,546,750.98
投资活动产生的现金流量净额	-503,804,380.45	-442,992,574.83

三、筹资活动产生的现金流量：		
吸收投资收到的现金	41,218,617.00	39,100,000.00
其中：子公司吸收少数股东投资收到的现金	41,218,617.00	39,100,000.00
取得借款收到的现金	1,111,658,014.89	1,082,830,470.40
发行债券收到的现金	298,800,000.00	
收到其他与筹资活动有关的现金		
筹资活动现金流入小计	1,451,676,631.89	1,121,930,470.40
偿还债务支付的现金	1,022,742,954.24	882,706,270.30
分配股利、利润或偿付利息支付的现金	195,871,199.99	62,195,459.09
其中：子公司支付给少数股东的股利、利润	25,254,160.81	45,604,321.59
支付其他与筹资活动有关的现金		
筹资活动现金流出小计	1,218,614,154.23	944,901,729.39
筹资活动产生的现金流量净额	233,062,477.66	177,028,741.01
四、汇率变动对现金及现金等价物的影响	894,633.18	4,050,724.08
五、现金及现金等价物净增加额	-101,721,763.10	-77,637,379.04
加：期初现金及现金等价物余额	554,588,950.01	632,226,329.05
六、期末现金及现金等价物余额	452,867,186.91	554,588,950.01

## 6、母公司现金流量表

单位：元

项目	本期发生额	上期发生额
一、经营活动产生的现金流量：		
销售商品、提供劳务收到的现金	366,390,005.08	513,467,076.10
收到的税费返还		
收到其他与经营活动有关的现金	770,917,010.95	419,554,733.03
经营活动现金流入小计	1,137,307,016.03	933,021,809.13
购买商品、接受劳务支付的现金	207,209,609.52	397,430,303.42
支付给职工以及为职工支付的现金	112,535,895.47	93,832,294.57
支付的各项税费	16,776,933.03	14,451,134.08
支付其他与经营活动有关的现金	818,705,396.62	192,748,680.41



经营活动现金流出小计	1,155,227,834.64	698,462,412.48
经营活动产生的现金流量净额	-17,920,818.61	234,559,396.65
二、投资活动产生的现金流量：		
收回投资收到的现金	43,000,000.00	
取得投资收益收到的现金	54,200,073.92	218,074,333.13
处置固定资产、无形资产和其他长期资产收回的现金净额	383,063,013.85	182,739,526.90
处置子公司及其他营业单位收到的现金净额		
收到其他与投资活动有关的现金	18,473,788.78	23,495,139.20
投资活动现金流入小计	498,736,876.55	424,308,999.23
购建固定资产、无形资产和其他长期资产支付的现金	7,250,543.24	31,183,064.43
投资支付的现金	459,500,000.00	374,800,000.00
取得子公司及其他营业单位支付的现金净额		
支付其他与投资活动有关的现金	167,100,000.00	119,960,000.00
投资活动现金流出小计	633,850,543.24	525,943,064.43
投资活动产生的现金流量净额	-135,113,666.69	-101,634,065.20
三、筹资活动产生的现金流量：		
吸收投资收到的现金		
取得借款收到的现金	50,000,000.00	120,389,750.04
发行债券收到的现金	298,800,000.00	
收到其他与筹资活动有关的现金		
筹资活动现金流入小计	348,800,000.00	120,389,750.04
偿还债务支付的现金	97,853,001.00	192,396,199.04
分配股利、利润或偿付利息支付的现金	141,184,671.35	16,124,659.85
支付其他与筹资活动有关的现金		
筹资活动现金流出小计	239,037,672.35	208,520,858.89
筹资活动产生的现金流量净额	109,762,327.65	-88,131,108.85
四、汇率变动对现金及现金等价物的影响	131,255.74	1,742,634.20
五、现金及现金等价物净增加额	-43,140,901.91	46,536,856.80
加：期初现金及现金等价物余额	239,100,221.63	192,563,364.83
六、期末现金及现金等价物余额	195,959,319.72	239,100,221.63

## 7、合并所有者权益变动表

本期金额

单位：元

项目	本期												
	归属于母公司所有者权益											少数股东权益	所有者权益合计
	股本	其他权益工具			资本公	减：库	其他综	专项储	盈余公	一般风	未分配		
	优先	永续	其他	积	存股	合收益	备	积	险准备	利润			
一、上年期末余额	531,000,000.00				260,871,095.02			7,474,621.91	203,795,284.88		1,286,730,284.04	199,448,999.31	2,489,320,285.16
加：会计政策变更													
前期差错更正													
同一控制下企业合并													
其他													
二、本年期初余额	531,000,000.00				260,871,095.02			7,474,621.91	203,795,284.88		1,286,730,284.04	199,448,999.31	2,489,320,285.16
三、本期增减变动金额(减少以“－”号填列)					6,581.26			1,133,365.63	30,401,969.79		219,085,710.16	78,365,088.14	328,992,714.98
(一)综合收益总额											286,657,679.95	35,628,574.83	322,286,254.78
(二)所有者投入和减少资本												74,500,000.00	74,500,000.00
1. 股东投入的普通股												74,500,000.00	74,500,000.00
2. 其他权益工具持有者投入资本													
3. 股份支付计入所有者权益的金额													

4. 其他													
(三) 利润分配								30,401,969.79		-67,571,969.79	-31,763,486.69	-68,933,486.69	
1. 提取盈余公积								30,401,969.79		-30,401,969.79			
2. 提取一般风险准备													
3. 对所有者（或股东）的分配										-37,170,000.00	-31,763,486.69	-68,933,486.69	
4. 其他													
(四) 所有者权益内部结转													
1. 资本公积转增资本（或股本）													
2. 盈余公积转增资本（或股本）													
3. 盈余公积弥补亏损													
4. 其他													
(五) 专项储备							1,133,365.63					1,133,365.63	
1. 本期提取							4,020,740.01					4,020,740.01	
2. 本期使用							-2,887,374.38					-2,887,374.38	
(六) 其他					6,581.26							6,581.26	
四、本期期末余额	531,000.00				260,877,676.28			8,607,987.54	234,197,254.67	1,505,815.99	277,814,087.45	2,818,313,000.14	

上期金额

单位：元

项目	上期												
	归属于母公司所有者权益											少数股东权益	所有者权益合计
	股本	其他权益工具			资本公	减：库	其他综	专项储	盈余公	一般风	未分配		
	优先	永续	其他	积	存股	合收益	备	积	险准备	利润			
一、上年期末余额	531,000,000.00				260,668,032.98			5,393,615.68	172,549,240.92		1,015,221,292.54	164,186,924.24	2,149,019,106.36
加：会计政策变更													
前期差错更正													
同一控制下企业合并													
其他													
二、本年期初余额	531,000,000.00				260,668,032.98			5,393,615.68	172,549,240.92		1,015,221,292.54	164,186,924.24	2,149,019,106.36
三、本期增减变动金额(减少以“－”号填列)					203,062.04			2,081,006.23	31,246,043.96		271,508,991.50	35,262,075.07	340,301,178.80
(一)综合收益总额											329,305,035.46	32,462,794.22	361,767,829.68
(二)所有者投入和减少资本												39,100,000.00	39,100,000.00
1. 股东投入的普通股												39,100,000.00	39,100,000.00
2. 其他权益工具持有者投入资本													
3. 股份支付计入所有者权益的金额													
4. 其他													
(三)利润分配									31,246,043.9		-57,796,043.6	-36,097,657.7	-62,647,657.7

								6		96	11	11	
1. 提取盈余公积								31,246,043.96		-31,246,043.96			
2. 提取一般风险准备													
3. 对所有者（或股东）的分配										-26,550,000.00	-36,097,657.11	-62,647,657.11	
4. 其他													
（四）所有者权益内部结转													
1. 资本公积转增资本（或股本）													
2. 盈余公积转增资本（或股本）													
3. 盈余公积弥补亏损													
4. 其他													
（五）专项储备								2,081,006.23				2,081,006.23	
1. 本期提取								6,212,370.55				6,212,370.55	
2. 本期使用								-4,131,364.32				-4,131,364.32	
（六）其他					203,062.04						-203,062.04		
四、本期期末余额	531,000,000.00				260,871,095.02			7,474,621.91	203,795,284.88		1,286,730,284.04	199,448,999.31	2,489,320,285.16

## 8、母公司所有者权益变动表

本期金额

单位：元

项目	本期										
	股本	其他权益工具			资本公积	减：库存股	其他综合收益	专项储备	盈余公积	未分配利润	所有者权益合计
		优先股	永续债	其他							

一、上年期末余额	531,000,000.00				256,643,972.79				203,795,284.88	993,260,946.21	1,984,700,203.88
加：会计政策变更											
前期差错更正											
其他											
二、本年期初余额	531,000,000.00				256,643,972.79				203,795,284.88	993,260,946.21	1,984,700,203.88
三、本期增减变动金额(减少以“－”号填列)					6,581.26				30,401,969.79	236,447,728.07	266,856,279.12
(一)综合收益总额										304,019,697.86	304,019,697.86
(二)所有者投入和减少资本											
1. 股东投入的普通股											
2. 其他权益工具持有者投入资本											
3. 股份支付计入所有者权益的金额											
4. 其他											
(三)利润分配									30,401,969.79	-67,571,969.79	-37,170,000.00
1. 提取盈余公积									30,401,969.79	-30,401,969.79	
2. 对所有者(或股东)的分配										-37,170,000.00	-37,170,000.00
3. 其他											
(四)所有者权益内部结转											

1. 资本公积转增资本（或股本）											
2. 盈余公积转增资本（或股本）											
3. 盈余公积弥补亏损											
4. 其他											
（五）专项储备											
1. 本期提取								1,838,959.30			1,838,959.30
2. 本期使用								-1,838,959.30			-1,838,959.30
（六）其他					6,581.26						6,581.26
四、本期期末余额	531,000,000.00				256,650,554.05			234,197,254.67	1,229,708,674.28		2,251,556,483.00

上期金额

单位：元

项目	上期										
	股本	其他权益工具			资本公积	减：库存股	其他综合收益	专项储备	盈余公积	未分配利润	所有者权益合计
		优先股	永续债	其他							
一、上年期末余额	531,000,000.00				256,643,972.79				172,549,240.92	738,596,550.53	1,698,789,764.24
加：会计政策变更											
前期差错更正											
其他											
二、本年期初余额	531,000,000.00				256,643,972.79				172,549,240.92	738,596,550.53	1,698,789,764.24
三、本期增减变动金额（减少以“－”号填列）								31,246,043.96	254,664,395.68		285,910,439.64
（一）综合收益总额									312,460,439.64		312,460,439.64

(二)所有者投入和减少资本											
1. 股东投入的普通股											
2. 其他权益工具持有者投入资本											
3. 股份支付计入所有者权益的金额											
4. 其他											
(三) 利润分配								31,246,043.96	-57,796,043.96	-26,550,000.00	
1. 提取盈余公积								31,246,043.96	-31,246,043.96		
2. 对所有者(或股东)的分配									-26,550,000.00	-26,550,000.00	
3. 其他											
(四)所有者权益内部结转											
1. 资本公积转增资本(或股本)											
2. 盈余公积转增资本(或股本)											
3. 盈余公积弥补亏损											
4. 其他											
(五) 专项储备											
1. 本期提取								2,735,420.72			2,735,420.72
2. 本期使用								-2,735,420.72			-2,735,420.72
(六) 其他											
四、本期期末余额	531,000,000.00				256,643,972.79			203,795,284.88	993,260,946.21	1,984,700,203.88	



### 三、公司基本情况

#### 1、公司概况

厦门港务发展股份有限公司（以下简称“本公司”）原名为厦门路桥股份有限公司，系由厦门市路桥建设投资总公司作为独家发起人，将其拥有的厦门大桥管理分公司的全部净资产和在建的海沧大桥工程的相关资产、负债，经评估后折股投入，并于1999年2月3日向社会公开发行人民币普通股（A股），以募集方式设立的股份有限公司。本公司股票于1999年4月29日在深圳证券交易所挂牌交易。

经本公司2004年第一次临时股东大会审议通过，并经中国证监会“证监公司字【2004】25号”《关于厦门路桥股份有限公司重大资产重组方案的意见》批准，本公司与厦门港务集团有限公司（已改制为厦门国际港务股份有限公司，以下简称“国际港务”）于2004年7月31日进行了重大资产置换，即国际港务以其拥有的在中国外轮理货总公司厦门分公司（现名厦门外轮理货有限公司，以下简称“外轮理货”）、中国厦门外轮代理有限公司（以下简称“厦门外代”）、厦门港务物流有限公司（以下简称“港务物流”）、厦门港务集团国内船舶代理有限公司（以下简称“国内船代”）、厦门港务鹭榕水铁联运有限公司（现已注销）和厦门港船务公司（现名厦门港务船务有限公司，以下简称“港务船务”）的权益性资产，以及厦门港务发展股份有限公司东渡分公司（以下简称“东渡分公司”）的全部净资产和部分土地使用权，与本公司拥有的两座大桥（厦门大桥和海沧大桥）为主的资产和相对应的负债进行置换。

资产置换后，本公司变更为现名，同时本公司的经营范围作了相应的变更。

根据本公司2006年度第二次临时股东大会通过的股权分置改革方案，以总股本29,500万股为基数，以资本公积金向全体股东按每10股转增8股，即以资本公积金转增注册资本23,600万元，转增后本公司股本和注册资本变更为53,100.00万元。

本公司目前《营业执照》注册号：350200100000541；注册资本：53,100.00万元；本公司住所：福建省厦门市东港北路31号港务大厦20楼、21楼；法定代表人：柯东。

本公司建立了股东大会、董事会、监事会的法人治理结构，目前设审计部、投资管理部、综合部、财务部等部门，拥有厦门外代、外轮理货、港务物流、港务船务、厦门港务运输有限公司（以下简称“港务运输”）、厦门市路桥建材有限公司（以下简称“路桥建材”）、厦门港务贸易有限公司（以下简称“港务贸易”）、吉安港务发展有限公司（以下简称“吉安港务”）、三明港务发展有限公司（以下简称“三明港务”）等子公司。

本公司及其子公司（以下简称“本集团”）业务性质：港务码头及相关综合物流服务、商品贸易、建材销售等。

本集团主业经营范围：为船舶提供码头设施，在港区内提供货物装卸、仓储、物流服务；集装箱装卸，堆放、拆装箱；物流供应链管理、整体物流方案策划与咨询、中转、多式联运服务（不含运输）、物流信息管理；经营各类商品和技术的进出口（但国家限定公司经营或禁止进口的商品及技术除外），批发、零售建筑材料、化工原料及产品、矿产品（国家专控除外）、焦炭、金属材料、机械设备、五金交电及电子产品、纺织品等；普通货物、货物专用运输等运输业务；从事国际国内船舶代理、货运代理及其他仓储业务；港口理货业务；为船舶进出港、靠离码头、移泊提供顶推、拖带服务；建材批发、粘土及其他土石开采、建筑用石加工及水泥制品制造等。

本财务报表及财务报表附注业经本公司第五届董事会第十次会议于2015年3月18日批准。

#### 2、合并财务报表范围

本年度本集团合并范围包括本公司及子公司，具体合并范围及其变动情况详见第十一节财务报告第八点和第九点。

## 四、财务报表的编制基础

### 1、编制基础

本财务报表按照财政部颁布的企业会计准则及其应用指南、解释及其他有关规定（统称“企业会计准则”）编制。此外，本集团还按照中国证监会《公开发行证券的公司信息披露编报规则第15号—财务报告的一般规定》（2014年修订）披露有关财务信息。

本财务报表以持续经营为基础列报。

本集团会计核算以权责发生制为基础。除某些金融工具外，本财务报表均以历史成本为计量基础。持有待售的非流动资产，按公允价值减去预计费用后的金额，以及符合持有待售条件时的原账面价值，取两者孰低计价。资产如果发生减值，则按照相关规定计提相应的减值准备。

### 2、持续经营

本财务报表以持续经营为基础列报。

## 五、重要会计政策及会计估计

具体会计政策和会计估计提示：

本集团根据自身生产经营特点，确定收入确认政策，具体会计政策参见第十一节财务报告五之28。

### 1、遵循企业会计准则的声明

本财务报表符合企业会计准则的要求，真实、完整地反映了本集团2014年12月31日的合并及公司财务状况以及2014年度的合并及公司经营成果和合并及公司现金流量等有关信息。

### 2、会计期间

本集团会计期间采用公历年度，即每年自1月1日起至12月31日止。

### 3、营业周期

本集团的营业周期为12个月。

### 4、记账本位币

本集团以人民币为记账本位币。

### 5、同一控制下和非同一控制下企业合并的会计处理方法

#### (1) 同一控制下的企业合并

对于同一控制下的企业合并，合并方在合并中取得的被合并方的资产、负债，除因会计政策不同而进行的调整以外，按合并日被合并方在最终控制方合并财务报表中的账面价值计量。合并对价的账面价值与合并中取得的净资产账面价值的差额调整资本公积，资本公积不足冲减的，调整留存收益。

通过多次交易分步实现同一控制下的企业合并

在个别财务报表中，以合并日持股比例计算的合并日应享有被合并方净资产在最终控制方合并财务报表中的账面价值的份额作为该项投资的初始投资成本；初始投资成本与原持有投资的账面价值加上合并日新增投资成本之和的差额，调整资本公积，资本公积不足冲减的，调整留存收益。

在合并财务报表中，合并方在合并中取得的被合并方的资产、负债，除因会计政策不同而进行的调整以外，按合并日在最终控制方合并财务报表中的账面价值计量；原持有投资的账面价值加上合并日新增投资成本之和，与合并中取得的净资产账面价值的差额，调整资本公积，资本公积不足冲减的，调整留存收益。合并方在达到合并之前持有的长期股权投资，在取得日与合并方与被合并方同处于同一方最终控制之日孰晚日与合并日之间已确认有关损益、其他综合收益和其他所有者权益变动，应分别冲减比较报表期间的期初留存收益或当期损益。

#### (2) 非同一控制下的企业合并

对于非同一控制下的企业合并，合并成本为购买日为取得对被购买方的控制权而付出的资产、发生或承担的负债以及发行的权益性证券的公允价值。在购买日，取得的被购买方的资产、负债及或有负债按公允价值确认。

对合并成本大于合并中取得的被购买方可辨认净资产公允价值份额的差额，确认为商誉，按成本扣除累计减值准备进行后续计量；对合并成本小于合并中取得的被购买方可辨认净资产公允价值份额的差额，经复核后计入当期损益。

通过多次交易分步实现非同一控制下的企业合并

在个别财务报表中，以购买日之前所持被购买方的股权投资的账面价值与购买日新增投资成本之和，作为该项投资的初始投资成本。购买日之前持有的股权投资因采用权益法核算而确认的其他综合收益，应当在处置该项投资时采用与被投资单位直接处置相关资产或负债相同的基础进行会计处理；因被投资方除净损益、其他综合收益和利润分配以外的其他所有者权益变动而确认的所有者权益，应当在处置该项投资时转入处置期间的当期损益。购买日之前持有的股权投资按照《企业会计准则第22号——金融工具确认和计量》的有关规定进行会计处理的，原计入其他综合收益的累计公允价值变动应当在改按成本法核算时转入当期损益。

在合并财务报表中，合并成本为购买日支付的对价与购买日之前已经持有的被购买方的股权在购买日的公允价值之和；对于购买日之前已经持有的被购买方的股权，按照购买日的公允价值进行重新计量，公允价值与其账面价值之间的差额计入当期收益；购买日之前已经持有的被购买方的股权涉及其他综合收益、其他所有者权益变动应当转为购买日当期收益，由于被投资方重新计量设定收益计划净负债或净资产变动而产生的其他综合收益除外。

### （3）企业合并中有关交易费用的处理

为进行企业合并发生的审计、法律服务、评估咨询等中介费用以及其他相关管理费用，于发生时计入当期损益。作为合并对价发行的权益性证券或债务性证券的交易费用，计入权益性证券或债务性证券的初始确认金额。

## 6、合并财务报表的编制方法

### （1）合并范围

合并财务报表的合并范围以控制为基础予以确定。控制是指本集团拥有对被投资单位的权力，通过参与被投资单位的相关活动而享有可变回报，并且有能力运用对被投资单位的权力影响其回报金额。子公司，是指被本公司控制的主体（含企业、被投资单位中可分割的部分，以及企业所控制的结构化主体等）。

### （2）合并财务报表的编制方法

合并财务报表以本公司和子公司的财务报表为基础，根据其他有关资料，由本公司编制。在编制合并财务报表时，本公司和子公司的会计政策和会计期间要求保持一致，公司间的重大交易和往来余额予以抵销。

在报告期内因同一控制下企业合并增加的子公司以及业务，视同该子公司以及业务自同受最终控制方控制之日起纳入本集团的合并范围，将其自同受最终控制方控制之日起的经营成果和现金流量纳入合并利润表和合并现金流量表中。

因非同一控制下企业合并增加的子公司以及业务，将该子公司以及业务自购买日至报告期末的收入、费用、利润纳入合并利润表，将其现金流量纳入合并现金流量表。

子公司的股东权益中不属于本公司所拥有的部分作为少数股东权益在合并资产负债表中股东权益项下单独列示。子公司当期净损益中属于少数股东权益的份额，在合并利润表中净利润项目下以“少数股东损益”项目列示。少数股东分担的子公司的亏损超过了少数股东在该子公司期初所有者权益中所享有的份额，其余额仍冲减少数股东权益。

对于购买子公司少数股权或因处置部分股权投资但没有丧失对该子公司控制权的交易，作为权益性交易核算，调整归属于母公司所有者权益和少数股东权益的账面价值以反映其在子公司中相关权益的变化。少数股东权益的调整额与支付/收到对价的公允价值之间的差额调整资本公积，资本公积不足冲减的，调整留存收益。

### （3）丧失子公司控制权的处理

因处置部分股权投资或其他原因丧失了对原有子公司控制权的，剩余股权按照其在丧失控制权日的公允价值进行重新计量；处置股权取得的对价与剩余股权公允价值之和，减去按原持股比例计算应享有原子公司自购买日开始持续计算的净资产的份额之间的差额，计入丧失控制权当期的投资收益，同时冲减商誉。

与原有子公司的股权投资相关的其他综合收益、其他所有者权益变动，应当在丧失控制权时转入当期损益，由于被投资方重新计量设定收益计划净负债或净资产变动而产生的其他综合收益除外。

### （4）分步处置股权至丧失控制权的特殊处理

分步处置股权至丧失控制权的各项交易的条款、条件以及经济影响符合以下一种或多种情况，本集团将多次交易事项作为一揽子交易进行会计处理：

- ①这些交易是同时或者在考虑了彼此影响的情况下订立的；
- ②这些交易整体才能达成一项完整的商业结果；
- ③一项交易的发生取决于其他至少一项交易的发生；
- ④一项交易单独看是不经济的，但是和其他交易一并考虑时是经济的。

分步处置股权至丧失控制权的各项交易，在个别财务报表中，相应结转每一次处置股权相对应的长期股权投资的账面价

值，所得价款与处置长期股权投资账面价值之间的差额计入当期投资收益。

在合并财务报表中，分步处置股权至丧失控制权时，剩余股权的计量以及有关处置股权损益的核算比照上述“丧失子公司控制权的处理”。在丧失控制权之前每一次处置价款与处置投资对应的享有该子公司净资产份额的差额：

- ①属于“一揽子交易”的，确认为其他综合收益。在丧失控制权时一并转入丧失控制权当期的损益。
- ②不属于“一揽子交易”的，作为权益性交易计入资本公积。在丧失控制权时不得转入丧失控制权当期的损益。

## 7、合营安排分类及共同经营会计处理方法

合营安排，是指一项由两个或两个以上的参与方共同控制的安排。本集团目前的合营安排为合营企业。

合营企业是指本集团仅对该安排的净资产享有权利的合营安排。

本集团按照长期股权投资有关权益法核算的规定对合营企业的投资进行会计处理。

## 8、现金及现金等价物的确定标准

现金是指库存现金以及可以随时用于支付的存款。现金等价物，是指本集团持有的期限短、流动性强、易于转换为已知金额现金、价值变动风险很小的投资。

## 9、外币业务和外币报表折算

本集团发生外币业务，按交易发生日的即期汇率的近似汇率折算为记账本位币金额。

资产负债表日，对外币货币性项目，采用资产负债表日即期汇率折算。因资产负债表日即期汇率与初始确认时或者前一资产负债表日即期汇率不同而产生的汇兑差额，计入当期损益；对以历史成本计量的外币非货币性项目，仍采用交易发生日的即期汇率折算；对以公允价值计量的外币非货币性项目，采用公允价值确定日的即期汇率折算，折算后的记账本位币金额与原记账本位币金额的差额，计入当期损益。

## 10、金融工具

金融工具是指形成一个企业的金融资产，并形成其他单位的金融负债或权益工具的合同。

### (1) 金融工具的确认和终止确认

本集团于成为金融工具合同的一方时确认一项金融资产或金融负债。

金融资产满足下列条件之一的，终止确认：

- ① 收取该金融资产现金流量的合同权利终止；
- ② 该金融资产已转移，且符合下述金融资产转移的终止确认条件。

金融负债的现时义务全部或部分已经解除的，终止确认该金融负债或其一部分。本集团（债务人）与债权人之间签订协议，以承担新金融负债方式替换现存金融负债，且新金融负债与现存金融负债的合同条款实质上不同的，终止确认现存金融负债，并同时确认新金融负债。

以常规方式买卖金融资产，按交易日进行会计确认和终止确认。

### (2) 金融资产分类和计量

本集团目前的金融资产系应收款项、持有至到期投资和可供出售金融资产。

应收款项，是指在活跃市场中没有报价、回收金额固定或可确定的非衍生金融资产，包括应收账款和其他应收款等（第十一节财务报告十一）。应收款项采用实际利率法，按摊余成本进行后续计量，在终止确认、发生减值或摊销时产生的利得或损失，计入当期损益。

#### 持有至到期投资

持有至到期投资，是指到期日固定、回收金额固定或可确定，且本集团有明确意图和能力持有至到期的非衍生金融资产。持有至到期投资采用实际利率法，按照摊余成本进行后续计量，其终止确认、发生减值或摊销产生的利得或损失，均计入当期损益。

#### 可供出售金融资产

可供出售金融资产，是指初始确认时即指定为可供出售的非衍生金融资产，以及除上述金融资产类别以外的金融资产。可供出售金融资产采用公允价值进行后续计量，其折溢价采用实际利率法摊销并确认为利息收入。除减值损失及外币货币性金融资产的汇兑差额确认为当期损益外，可供出售金融资产的公允价值变动确认为其他综合收益，在该金融资产终止确认时转出，计入当期损益。与可供出售金融资产相关的股利或利息收入，计入当期损益。本集团目前可供出售金融资产系投资企业持有的对被投资方不具有控制、共同控制或重大影响，并在活跃市场中没有报价、公允价值不能可靠计量的权益性投资。对于在活跃市场中没有报价且其公允价值不能可靠计量的权益工具投资，以及与该权益工具挂钩并须通过交付该权益工具结

算的衍生金融资产，按成本计量。

### （3）金融负债分类和计量

本集团目前的金融负债系以公允价值计量且其变动计入当期损益的金融负债和其他金融负债。

以公允价值计量且其变动计入当期损益的金融负债

以公允价值计量且其变动计入当期损益的金融负债，包括交易性金融负债和初始确认时指定为以公允价值计量且其变动计入当期损益的金融负债。对于此类金融负债，按照公允价值进行后续计量，公允价值变动形成的利得或损失以及与该等金融负债相关的股利和利息支出计入当期损益。

其他金融负债

其他金融负债，与在活跃市场中没有报价、公允价值不能可靠计量的权益工具挂钩并须通过交付该权益工具结算的衍生金融负债，按照成本进行后续计量。其他金融负债采用实际利率法，按摊余成本进行后续计量，终止确认或摊销产生的利得或损失计入当期损益。

### （4）金融资产减值

本集团于资产负债表日对金融资产的账面价值进行检查，有客观证据表明该金融资产发生减值的，计提减值准备。表明金融资产发生减值的客观证据，是指金融资产初始确认后实际发生的、对该金融资产的预计未来现金流量有影响，且企业能够对该影响进行可靠计量的事项。

金融资产发生减值的客观证据，包括下列可观察到的情形：

- ①发行方或债务人发生严重财务困难；
- ②债务人违反了合同条款，如偿付利息或本金发生违约或逾期等；
- ③本集团出于经济或法律等方面因素的考虑，对发生财务困难的债务人作出让步；
- ④债务人很可能倒闭或者进行其他财务重组；
- ⑤因发行方发生重大财务困难，导致金融资产无法在活跃市场继续交易；
- ⑥无法辨认一组金融资产中的某项资产的现金流量是否已经减少，但根据公开的数据对其进行总体评价后发现，该组金融资产自初始确认以来的预计未来现金流量确已减少且可计量，包括：

- 该组金融资产的债务人支付能力逐步恶化；
  - 债务人所在国家或地区经济出现了可能导致该组金融资产无法支付的状况；
- ⑦债务人经营所处的技术、市场、经济或法律环境等发生重大不利变化，使权益工具投资人可能无法收回投资成本；
  - ⑧其他表明金融资产发生减值的客观证据。

以摊余成本计量的金融资产

如果有客观证据表明该金融资产发生减值，则将该金融资产的账面价值减记至预计未来现金流量（不包括尚未发生的未来信用损失）现值，减记金额计入当期损益。预计未来现金流量现值，按照该金融资产原实际利率折现确定，并考虑相关担保物的价值。

对单项金额重大的金融资产单独进行减值测试，如有客观证据表明其已发生减值，确认减值损失，计入当期损益。对单项金额不重大的金融资产单独进行减值测试。单独测试未发生减值的金融资产（包括单项金额重大和不重大的金融资产），包括在具有类似信用风险特征的金融资产组合中再进行减值测试。已单项确认减值损失的金融资产，不包括在具有类似信用风险特征的金融资产组合中进行减值测试。

本集团对以摊余成本计量的金融资产确认减值损失后，如有客观证据表明该金融资产价值已恢复，且客观上与确认该损失后发生的事项有关，原确认的减值损失予以转回，计入当期损益。但是，该转回后的账面价值不超过假定不计提减值准备情况下该金融资产在转回日的摊余成本。

以成本计量的金融资产

在活跃市场中没有报价且其公允价值不能可靠计量的权益工具投资，或与该权益工具挂钩并须通过交付该权益工具结算的衍生金融资产发生减值时，将该金融资产的账面价值，与按照类似金融资产当时市场收益率对未来现金流量折现确定的现值之间的差额，确认为减值损失，计入当期损益。发生的减值损失一经确认，不得转回。

### （5）金融资产转移

金融资产转移，是指将金融资产让与或交付给该金融资产发行方以外的另一方（转入方）。

本集团已将金融资产所有权上几乎所有的风险和报酬转移给转入方的，终止确认该金融资产；保留了金融资产所有权上几乎所有的风险和报酬的，不终止确认该金融资产。

本集团既没有转移也没有保留金融资产所有权上几乎所有的风险和报酬的，分别下列情况处理：放弃了对该金融资产控制的，终止确认该金融资产并确认产生的资产和负债；未放弃对该金融资产控制的，按照其继续涉入所转移金融资产的程度确认有关金融资产，并相应确认有关负债。

## 11、应收款项

### (1) 单项金额重大并单独计提坏账准备的应收款项

单项金额重大的判断依据或金额标准	单项金额重大的判断依据或金额标准：期末余额达到 200 万元（含 200 万元）以上的应收款项为单项金额重大的应收款项。
单项金额重大并单独计提坏账准备的计提方法	对于单项金额重大的应收款项单独进行减值测试，有客观证据表明发生了减值，根据其未来现金流量现值低于其账面价值的差额计提坏账准备。单项金额重大经单独测试未发生减值的应收款项，再按组合计提坏账准备。

### (2) 按信用风险特征组合计提坏账准备的应收款项

组合名称	坏账准备计提方法
合并范围内应收款项	账龄分析法
合并范围外关联公司应收款项	账龄分析法
港口物流服务业（含贸易）	账龄分析法
建材制造业	账龄分析法
其他	账龄分析法

组合中，采用账龄分析法计提坏账准备的：

适用  不适用

账龄	应收账款计提比例	其他应收款计提比例
1 年以内（含 1 年）	2.00%	2.00%
1—2 年	10.00%	10.00%
2—3 年	50.00%	50.00%
3 年以上	100.00%	100.00%
3—4 年	100.00%	100.00%
4—5 年	100.00%	100.00%
5 年以上	100.00%	100.00%

组合中，采用余额百分比法计提坏账准备的：

适用  不适用

组合中，采用其他方法计提坏账准备的：

适用  不适用

**(3) 单项金额不重大但单独计提坏账准备的应收款项**

单项计提坏账准备的理由	本集团将单项金额 200 万元以下，但账龄超过 3 年的应收款项或有充分证据表明难以收回的款项确定为单项金额不重大但按信用风险特征组合后该组合的风险较大的应收款项。
坏账准备的计提方法	该类款项根据其账龄或预计未来现金流量现值低于其账面价值的差额计提坏账准备。

**12、存货**

(1) 存货的分类

本集团分为在途商品、原材料、辅助材料、包装物、低值易耗品、发出商品、工程施工、库存商品等。

(2) 发出存货的计价方法

本集团存货取得时按实际成本计价。存货发出时，采用具体辨认法或加权平均法计算确定；辅助材料按计划成本计价确定，资产负债表日将计划成本调整为实际成本。工程施工按照个别计价法结转。

(3) 存货可变现净值的确定依据及存货跌价准备的计提方法

资产负债表日，存货按照成本与可变现净值孰低计量。期末，在对存货进行全面盘点的基础上，对于存货因被淘汰、全部或部分陈旧过时或销售价格低于成本等原因导致成本高于可变现净值的部分，提取存货跌价准备。存货跌价准备按单个(或类别)存货项目的成本高于其可变现净值的差额提取。其中：对于产成品、商品和用于出售的材料等直接用于出售的商品存货，在正常生产经营过程中，以该存货的估计售价减去估计的销售费用和相关税费后的金额，确定其可变现净值；对于需要经过加工的材料存货，在正常生产经营过程中，以所生产的产成品的估计售价减去至完工时估计将要发生的成本、估计销售费用和相关税费后的金额，确定其可变现净值；对于资产负债表日，同一项存货中一部分有合同价格约定、其他部分不存在合同价格的，分别确定其可变现净值。与具有类似目的或最终用途并在同一地区生产和销售的产品系列相关，且难以将其与该产品系列的其他项目区别开来估价进行估价的存货，合并计提；对于数量繁多、单价较低的存货，按存货类别计提。资产负债表日，以前减记存货价值的影响因素已经消失的，存货跌价准备在原已计提的金额内转回。

(4) 存货的盘存制度

本集团对混凝土生产用原料的盘存采用定期盘存制，对其他存货的盘存采用永续盘存制。本集团定期对存货进行清查，盘盈利得和盘亏损失计入当期损益。

(5) 低值易耗品和包装物的摊销方法

低值易耗品和包装物采用一次转销法摊销，其他周转材料采用一次转销法。

**13、划分为持有待售资产**

同时满足下列条件的非流动资产（不包括金融资产及递延所得税资产）或处置组应当确认为持有待售：该非流动资产或处置组必须在其当前状况下仅根据出售此类非流动资产或处置组的惯常条款即可立即出售；本集团已经就处置该非流动资产或处置组作出决议，如按规定需得到股东批准的，应当已经取得股东大会或相应权力机构的批准；本集团已经与受让方签订了不可撤销的转让协议；该项转让将在一年内完成。

持有待售的资产包括单项资产和处置组。在特定情况下，处置组包括企业合并中取得的商誉等。

持有待售的非流动资产和持有待售的处置组中的资产不计提折旧或进行摊销，按照账面价值与公允价值减去处置费用后的净额孰低进行计量，并列报为“划分为持有待售的资产”。持有待售的处置组中的负债，列报为“划分为持有待售的负债”。

某项非流动资产或处置组被划归为持有待售，但后来不再满足持有待售的非流动资产的确认条件，企业应当停止将其划归为持有待售，并按照下列两项金额中较低者计量：

① 该资产或处置组被划归为持有待售之前的账面价值，按照其假定在没有被划归为持有待售的情况下原应确认的折旧、摊销或减值进行调整后的金额；

② 决定不再出售之日的再收回金额。

## 14、长期股权投资

本集团长期股权投资包括对被投资单位实施控制、重大影响的权益性投资，以及对合营企业的权益性投资。本集团能够对被投资单位施加重大影响的，为本集团的联营企业。

### (1) 投资成本确定

对于企业合并形成的长期股权投资：同一控制下企业合并取得的长期股权投资，在合并日按照取得被合并方所有者权益在最终控制方合并财务报表中的账面价值份额作为投资成本；非同一控制下企业合并取得的长期股权投资，按照合并成本作为长期股权投资的投资成本。

对于以企业合并以外的其他方式取得的长期股权投资：支付现金取得的长期股权投资，按照实际支付的购买价款作为初始投资成本；发行权益性证券取得的长期股权投资，以发行权益性证券的公允价值作为初始投资成本。

### (2) 后续计量及损益确认方法

本集团能够对被投资单位实施控制的长期股权投资采用成本法核算；对联营企业和合营企业的投资采用权益法核算。

采用成本法核算的长期股权投资，除取得投资时实际支付的价款或对价中包含的已宣告但尚未发放的现金股利或利润外，被投资单位宣告分派的现金股利或利润，确认为投资收益计入当期损益。

采用权益法核算的长期股权投资，初始投资成本大于投资时应享有被投资单位可辨认净资产公允价值份额的，不调整长期股权投资的投资成本；初始投资成本小于投资时应享有被投资单位可辨认净资产公允价值份额的，对长期股权投资的账面价值进行调整，差额计入投资当期的损益。

采用权益法核算时，按照应享有或应分担的被投资单位实现的净损益和其他综合收益的份额，分别确认投资收益和其他综合收益，同时调整长期股权投资的账面价值；按照被投资单位宣告分派的利润或现金股利计算应享有的部分，相应减少长期股权投资的账面价值；被投资单位除净损益、其他综合收益和利润分配以外所有者权益的其他变动，调整长期股权投资的账面价值并计入所有者权益。在确认应享有被投资单位净损益的份额时，以取得投资时被投资单位各项可辨认资产等的公允价值为基础，并按照本集团的会计政策及会计期间，对被投资单位的净利润进行调整后确认。

因追加投资等原因能够对被投资单位施加重大影响或实施共同控制但不构成控制的，按照原持有的股权投资的公允价值加上新增投资成本之和，作为改按权益法核算的初始投资成本。原持有的股权投资分类为可供出售金融资产的，其公允价值与账面价值之间的差额，以及原计入其他综合收益的累计公允价值变动应当转入改按权益法核算的当期损益。

因处置部分股权投资等原因丧失了对被投资单位的共同控制或重大影响的，处置后的剩余股权应当改按《企业会计准则第22号—金融工具确认和计量》进行会计处理，在丧失共同控制或重大影响之日的公允价值与账面价值之间的差额计入当期损益。原股权投资因采用权益法核算而确认的其他综合收益，应当在终止采用权益法核算时采用与被投资单位直接处置相关资产或负债相同的基础进行会计处理；原股权投资相关的其他所有者权益变动转入当期损益。

因处置部分股权投资等原因丧失了对被投资单位的控制的，处置后的剩余股权能够对被投资单位实施共同控制或施加重大影响的，改按权益法核算，并对该剩余股权视同自取得时即采用权益法核算进行调整；处置后的剩余股权不能对被投资单位实施共同控制或施加重大影响的，改按《企业会计准则第22号—金融工具确认和计量》的有关规定进行会计处理，其在丧失控制之日的公允价值与账面价值间的差额计入当期损益。

本集团与联营企业及合营企业之间发生的未实现内部交易损益按照持股比例计算归属于本集团的部分，在抵销基础上确认投资损益。但本集团与被投资单位发生的未实现内部交易损失，属于所转让资产减值损失的，不予以抵销。

对于2007年1月1日之前已经持有的对联营企业及合营企业的长期股权投资，如存在与该投资相关的股权投资借方差额，在扣除按原剩余期限直线法摊销的股权投资借方差额后，确认投资损益。

### (3) 确定对被投资单位具有共同控制、重大影响的依据

共同控制，是指按照相关约定对某项安排所共有的控制，并且该安排的相关活动必须经过分享控制权的参与方一致同意后才能决策。在判断是否存在共同控制时，首先判断所有参与方或参与方组合是否集体控制该安排，如果所有参与方或一组参与方必须一致行动才能决定某项安排的相关活动，则认为所有参与方或一组参与方集体控制该安排。其次再判断该安排相关活动的决策是否必须经过这些集体控制该安排的参与方一致同意。如果存在两个或两个以上的参与方组合能够集体控制某项安排的，不构成共同控制。判断是否存在共同控制时，不考虑享有的保护性权利。

重大影响，是指投资方对被投资单位的财务和经营政策有参与决策的权力，但并不能够控制或者与其他方一起共同控制这些政策的制定。在确定能否对被投资单位施加重大影响时，考虑投资方直接或间接持有被投资单位的表决权股份以及投资方及其他方持有的当期可执行潜在表决权在假定转换为对被投资方单位的股权后产生的影响，包括被投资单位发行的当期可



转换的认股权证、股份期权及可转换公司债券等的影响。

当本集团直接或通过子公司间接拥有被投资单位20%（含20%）以上但低于50%的表决权股份时，除非有明确证据表明该种情况下不能参与被投资单位的生产经营决策，不形成重大影响外，均确定对被投资单位具有重大影响；本集团拥有被投资单位20%（不含）以下的表决权股份，一般不认为对被投资单位具有重大影响，除非有明确证据表明该种情况下能够参与被投资单位的生产经营决策，形成重大影响。

(4) 持有待售的权益性投资

对联营企业或合营企业的权益性投资全部或部分分类为持有待售资产的，相关会计处理见第十一节财务报告五之13，对于未划分为持有待售资产的剩余权益性投资，采用权益法进行会计处理。

已划分为持有待售的对联营企业或合营企业的权益性投资，不再符合持有待售资产分类条件的，从被分类为持有待售资产之日起采用权益法进行追溯调整。

(5) 减值测试方法及减值准备计提方法

对子公司、联营企业及合营企业的投资，本集团计提资产减值的方法见第十一节财务报告五之22。

## 15、投资性房地产

投资性房地产计量模式

成本法计量

折旧或摊销方法

投资性房地产是指为赚取租金或资本增值，或两者兼有而持有的房地产。本集团投资性房地产包括已出租的土地使用权、已出租的建筑物。

本集团投资性房地产按照取得时的成本进行初始计量，并按照固定资产或无形资产的有关规定，按期计提折旧或摊销。采用成本模式进行后续计量的投资性房地产，计提资产减值方法见第十一节财务报告五之22。

投资性房地产出售、转让、报废或毁损的处置收入扣除其账面价值和相关税费后的金额计入当期损益。

## 16、固定资产

### (1) 确认条件

本集团固定资产是指为生产商品、提供劳务、出租或经营管理而持有的，使用寿命超过一个会计年度的有形资产。与该固定资产有关的经济利益很可能流入企业，并且该固定资产的成本能够可靠地计量时，固定资产才能予以确认。本集团固定资产按照取得时的实际成本进行初始计量。

### (2) 折旧方法

类别	折旧方法	折旧年限	残值率	年折旧率
房屋及建筑物	年限平均法	5-40	5.00%	2.375-20.00
港务设施	年限平均法	50	5.00%	1.90-2.00
库场设施	年限平均法	25	5.00%	3.80-4.00
装卸搬运设备	年限平均法	8-25	5.00%	3.80-12.50
船舶	年限平均法	5-18	3.00%	5.39-19.40
机器设备	年限平均法	6-12	5.00%	7.91-16.67
运输工具	年限平均法	5-10	5.00%	9.50-20.00

港区配套设施	年限平均法	20	5.00%	4.75-5.00
电子及办公设备	年限平均法	5-10	5.00%	9.50-20.00

### (3) 融资租入固定资产的认定依据、计价和折旧方法

无。

## 17、在建工程

本集团在建工程成本按实际工程支出确定，包括在建期间发生的各项必要工程支出、工程达到预定可使用状态前的应予资本化的借款费用以及其他相关费用等。

在建工程在达到预定可使用状态时转入固定资产。

在建工程计提资产减值方法见第十一节财务报告五之22。

## 18、借款费用

### (1) 借款费用资本化的确认原则

本集团发生的借款费用，可直接归属于符合资本化条件的资产的购建或者生产的，予以资本化，计入相关资产成本；其他借款费用，在发生时根据其发生额确认为费用，计入当期损益。借款费用同时满足下列条件的，开始资本化：

① 资产支出已经发生，资产支出包括为购建或者生产符合资本化条件的资产而以支付现金、转移非现金资产或者承担带息债务形式发生的支出；

② 借款费用已经发生；

③ 为使资产达到预定可使用或者可销售状态所必要的购建或者生产活动已经开始。

### (2) 借款费用资本化期间

本集团购建或者生产符合资本化条件的资产达到预定可使用或者可销售状态时，借款费用停止资本化。在符合资本化条件的资产达到预定可使用或者可销售状态之后所发生的借款费用，在发生时根据其发生额确认为费用，计入当期损益。

符合资本化条件的资产在购建或者生产过程中发生非正常中断、且中断时间连续超过3个月的，暂停借款费用的资本化；正常中断期间的借款费用继续资本化。

### (3) 借款费用资本化率以及资本化金额的计算方法

专门借款当期实际发生的利息费用，减去尚未动用的借款资金存入银行取得的利息收入或进行暂时性投资取得的投资收益后的金额予以资本化；一般借款根据累计资产支出超过专门借款部分的资产支出加权平均数乘以所占用一般借款的资本化率，确定资本化金额。资本化率根据一般借款的加权平均利率计算确定。

资本化期间内，外币专门借款的汇兑差额全部予以资本化；外币一般借款的汇兑差额计入当期损益。

## 19、生物资产

无。

## 20、油气资产

无。

## 21、无形资产

### (1) 计价方法、使用寿命、减值测试

本集团无形资产包括土地使用权、电脑软件等。

无形资产按照成本进行初始计量，并于取得无形资产时分析判断其使用寿命。使用寿命为有限的，自无形资产可供使用时起，采用能反映与该资产有关的经济利益的预期实现方式的摊销方法，在预计使用年限内摊销；无法可靠确定预期实现方式的，采用直线法摊销；使用寿命不确定的无形资产，不作摊销。

使用寿命有限的无形资产摊销方法如下：

类别	使用寿命	摊销方法
土地使用权	受益期	平均年限法
电脑软件	受益期	平均年限法

本集团于每年年度终了，对使用寿命有限的无形资产的使用寿命及摊销方法进行复核，与以前估计不同的，调整原先估计数，并按会计估计变更处理。

资产负债表日预计某项无形资产已经不能给企业带来未来经济利益的，将该项无形资产的账面价值全部转入当期损益。

无形资产计提资产减值方法见第十一节财务报告五之22。

### (2) 内部研究开发支出会计政策

无。

## 22、长期资产减值

本集团对子公司、联营企业和合营企业的长期股权投资、采用成本模式进行后续计量的投资性房地产、固定资产、在建工程、无形资产等（存货、递延所得税资产、金融资产除外）的资产减值，按以下方法确定：

本集团于资产负债表日判断资产是否存在可能发生减值的迹象，存在减值迹象的，本集团将估计其可收回金额，进行减值测试。对因企业合并所形成的商誉、使用寿命不确定的无形资产和尚未达到可使用状态的无形资产无论是否存在减值迹象，每年都进行减值测试。

可收回金额根据资产的公允价值减去处置费用后的净额与资产预计未来现金流量的现值两者之间较高者确定。本集团以单项资产为基础估计其可收回金额；难以对单项资产的可收回金额进行估计的，以该资产所属的资产组为基础确定资产组的可收回金额。资产组的认定，以资产组产生的主要现金流入是否独立于其他资产或者资产组的现金流入为依据。

当资产或资产组的可收回金额低于其账面价值时，本集团将其账面价值减记至可收回金额，减记的金额计入当期损益，同时计提相应的资产减值准备。

资产减值损失一经确认，在以后会计期间不再转回。

## 23、长期待摊费用

本集团发生的长期待摊费用按实际成本计价，并按预计受益期限平均摊销。对不能使以后会计期间受益的长期待摊费用项目，其摊余价值全部计入当期损益。

本集团主要包括：经营租入固定资产改良支出、长期场地租赁支出、矿产开采使用费等，其摊销方法如下：

项 目	摊销方法	摊销年限
经营租入固定资产改良支出	平均年限法	受益期
矿产开采使用费	平均年限法	受益期
其他	平均年限法	受益期

## 24、职工薪酬

### (1) 短期薪酬的会计处理方法

本集团在职工提供服务的会计期间，将实际发生的职工工资、奖金、按规定的基准和比例为职工缴纳的医疗保险费、工伤保险费和生育保险费等社会保险费和住房公积金，确认为负债，并计入当期损益或相关资产成本。如果该负债预期在职工提供相关服务的年度报告期结束后十二个月内不能完全支付，且财务影响重大的，则该负债将以折现后的金额计量。

### (2) 离职后福利的会计处理方法

离职后福利计划包括设定提存计划和设定受益计划。其中，设定提存计划，是指向独立的基金缴存固定费用后，企业不再承担进一步支付义务的离职后福利计划；设定受益计划，是指除设定提存计划以外的离职后福利计划。

#### 设定提存计划

设定提存计划包括基本养老保险、失业保险以及企业年金计划等。除了基本养老保险之外，本集团依据国家企业年金制度的相关政策建立企业年金计划，员工可以自愿参加该年金计划。除此之外，本集团并无其他重大职工社会保障承诺。

在职工提供服务的会计期间，根据设定提存计划计算的应缴存金额确认为负债，并计入当期损益或相关资产成本。

#### 设定受益计划

对于设定受益计划，在年度资产负债表日由独立精算师进行精算估值，以预期累积福利单位法确定提供福利的成本。

### (3) 辞退福利的会计处理方法

本集团向职工提供辞退福利的，在下列两者孰早日确认辞退福利产生的职工薪酬负债，并计入当期损益：本集团不能单方面撤回因解除劳动关系计划或裁减建议所提供的辞退福利时；本集团确认与涉及支付辞退福利的重组相关的成本或费用时。

### (4) 其他长期职工福利的会计处理方法

本集团向职工提供的其他长期职工福利，符合设定提存计划条件的，按照上述关于设定提存计划的有关规定进行处理。符合设定受益计划的，按照上述关于设定受益计划的有关规定进行处理，但相关职工薪酬成本中“重新计量设定受益计划净负债或净资产所产生的变动”部分计入当期损益或相关资产成本。

## 25、预计负债

如果与或有事项相关的义务同时符合以下条件，本集团将其确认为预计负债：

- (1) 该义务是本集团承担的现时义务；
- (2) 该义务的履行很可能导致经济利益流出本集团；
- (3) 该义务的金额能够可靠地计量。

预计负债按照履行相关现时义务所需支出的最佳估计数进行初始计量，并综合考虑与或有事项有关的风险、不确定性和货币时间价值等因素。货币时间价值影响重大的，通过对相关未来现金流出进行折现后确定最佳估计数。本集团于资产负债表日对预计负债的账面价值进行复核，并对账面价值进行调整以反映当前最佳估计数。

如果清偿已确认预计负债所需支出全部或部分预期由第三方或其他方补偿，则补偿金额只能在基本确定能收到时，作为资产单独确认。确认的补偿金额不超过所确认负债的账面价值。

## 26、股份支付

无。

## 27、优先股、永续债等其他金融工具

## 28、收入

### (1) 一般原则

#### ①销售商品

在已将商品所有权上的主要风险和报酬转移给购货方，既没有保留通常与所有权相联系的继续管理权，也没有对已售商

品实施有效控制，收入的金额能够可靠地计量，相关的经济利益很可能流入企业，相关的已发生或将发生的成本能够可靠地计量时，确认商品销售收入的实现。

②提供劳务

对在提供劳务交易的结果能够可靠估计的情况下，本集团于资产负债表日按完工百分比法确认收入。

劳务交易的完工进度按已完工作的测量确定提供劳务交易的完工进度（完工百分比）。

提供劳务交易的结果能够可靠估计是指同时满足：A、收入的金额能够可靠地计量；B、相关的经济利益很可能流入企业；C、交易的完工程度能够可靠地确定；D、交易中已发生和将发生的成本能够可靠地计量。

如果提供劳务交易的结果不能够可靠估计，则按已经发生并预计能够得到补偿的劳务成本金额确认提供的劳务收入，并将已发生的劳务成本作为当期费用。已经发生的劳务成本如预计不能得到补偿的，则不确认收入。

③让渡资产使用权

与资产使用权让渡相关的经济利益能够流入及收入的金额能够可靠地计量时，本集团确认收入。

(2) 收入确认的具体方法

①商品销售收入

建材销售：销售商品发送至客户，并按合同约定取得客户对混凝土数量、质检部门对质量的确认，已收讫货款或预计货款可以收回货款及取得收取价款的凭据时确认为收入实现。

贸易业务：销售商品发送至客户取得客户确认，并已收讫货款或预计货款可以收回货款及取得收取价款的凭据时确认为收入实现。

②提供劳务

港口综合物流服务：提供劳务交易已完成，已收讫价款、取得收取价款的凭据或预计价款可以收回时，根据已提供的劳务交易情况确认收入。

③让渡资产使用权

利息收入，按照使用本集团货币资金的所属期间和利率，且预计经济利益能够流入时确认收入。

租金收入及其他使用费收入，按照有关协议或合同约定价格及所属期间，且预计经济利益能够流入时确认收入。

## 29、政府补助

### (1) 与资产相关的政府补助判断依据及会计处理方法

政府补助在满足政府补助所附条件并能够收到时确认。

对于货币性资产的政府补助，按照收到或应收的金额计量。其中，对期末有确凿证据表明能够符合财政扶持政策规定的相关条件且预计能够收到财政扶持资金时，按应收金额计量；否则，按照实际收到的金额计量。对于非货币性资产的政府补助，按照公允价值计量；公允价值不能够可靠取得的，按照名义金额1元计量。

与资产相关的政府补助，是指本集团取得的、用于购建或以其他方式形成长期资产的政府补助。

对于政府文件未明确规定补助对象的，能够形成长期资产的，与资产价值相对应的政府补助部分作为与资产相关的政府补助，其余部分作为与收益相关的政府补助。

与资产相关的政府补助，确认为递延收益，并在相关资产使用期限内平均分配，计入当期损益。

已确认的政府补助需要返还时，存在相关递延收益余额的，冲减相关递延收益账面余额，超出部分计入当期损益；不存在相关递延收益的，直接计入当期损益。

### (2) 与收益相关的政府补助判断依据及会计处理方法

与资产相关的政府补助，是指本集团取得的、用于购建或以其他方式形成长期资产的政府补助；除此之外，作为与收益相关的政府补助。

对于政府文件未明确规定补助对象的，能够形成长期资产的，与资产价值相对应的政府补助部分作为与资产相关的政府补助，其余部分作为与收益相关的政府补助；难以区分的，将政府补助整体作为与收益相关的政府补助。

与收益相关的政府补助，如果用于补偿已发生的相关费用或损失，则计入当期损益；如果用于补偿以后期间的相关费用或损失，则计入递延收益，于费用确认期间计入当期损益。按照名义金额计量的政府补助，直接计入当期损益。

已确认的政府补助需要返还时，存在相关递延收益余额的，冲减相关递延收益账面余额，超出部分计入当期损益；不存在相关递延收益的，直接计入当期损益。

### 30、递延所得税资产/递延所得税负债

所得税包括当期所得税和递延所得税。除由于企业合并产生的调整商誉，或与直接计入所有者权益的交易或者事项相关的递延所得税计入所有者权益外，均作为所得税费用计入当期损益。

本集团根据资产、负债于资产负债表日的账面价值与计税基础之间的暂时性差异，采用资产负债表债务法确认递延所得税。

各项应纳税暂时性差异均确认相关的递延所得税负债，除非该应纳税暂时性差异是在以下交易中产生的：

(1) 商誉的初始确认，或者具有以下特征的交易中产生的资产或负债的初始确认：该交易不是企业合并，并且交易发生时既不影响会计利润也不影响应纳税所得额；

(2) 对于与子公司、合营企业及联营企业投资相关的应纳税暂时性差异，该暂时性差异转回的时间能够控制并且该暂时性差异在可预见的未来很可能不会转回。

对于可抵扣暂时性差异、能够结转以后年度的可抵扣亏损和税款抵减，本集团以很可能取得用来抵扣可抵扣暂时性差异、可抵扣亏损和税款抵减的未来应纳税所得额为限，确认由此产生的递延所得税资产，除非该可抵扣暂时性差异是在以下交易中产生的：

(1) 该交易不是企业合并，并且交易发生时既不影响会计利润也不影响应纳税所得额；

(2) 对于与子公司、合营企业及联营企业投资相关的可抵扣暂时性差异，同时满足下列条件的，确认相应的递延所得税资产：暂时性差异在可预见的未来很可能转回，且未来很可能获得用来抵扣可抵扣暂时性差异的应纳税所得额。

于资产负债表日，本集团对递延所得税资产和递延所得税负债，按照预期收回该资产或清偿该负债期间的适用税率计量，并反映资产负债表日预期收回资产或清偿负债方式的所得税影响。

于资产负债表日，本集团对递延所得税资产的账面价值进行复核。如果未来期间很可能无法获得足够的应纳税所得额用以抵扣递延所得税资产的利益，减记递延所得税资产的账面价值。在很可能获得足够的应纳税所得额时，减记的金额予以转回。

### 31、租赁

#### (1) 经营租赁的会计处理方法

本集团租赁为经营租赁。

##### (1) 本集团作为出租人

经营租赁中的租金，本集团在租赁期内各个期间按照直线法确认当期损益。发生的初始直接费用，计入当期损益。

##### (2) 本集团作为承租人

经营租赁中的租金，本集团在租赁期内各个期间按照直线法计入相关资产成本或当期损益；发生的初始直接费用，计入当期损益。

#### (2) 融资租赁的会计处理方法

无。

### 32、其他重要的会计政策和会计估计

本集团根据历史经验和其它因素，包括对未来事项的合理预期，对所采用的重要会计估计和关键假设进行持续的评价。很可能导致下一会计年度资产和负债的账面价值出现重大调整风险的重要会计估计和关键假设列示如下：

#### (1) 递延所得税资产

在很可能有足够的应纳税利润来抵扣亏损的限度内，应就所有未利用的税务亏损确认递延所得税资产。这需要管理层运用大量的判断来估计未来应纳税利润发生的时间和金额，结合纳税筹划策略，以决定应确认的递延所得税资产的金额。

#### (2) 未决诉讼

由于未决诉讼的结果具有不确定性，管理层需要充分考虑与未决诉讼有关的风险和不确定性因素，并对未来事项的预期作出大量判断，评价对财务报表的影响。

### 33、重要会计政策和会计估计变更

#### (1) 重要会计政策变更

√ 适用 □ 不适用

会计政策变更的内容和原因	审批程序	备注
根据企业会计准则第 2 号的要求：对被投资单位不具有控制、共同控制或重大影响，并且在活跃市场中没有报价、公允价值不能可靠计量的权益性投资，按《企业会计准则第 22 号——金融工具确认和计量》进行处理。本集团对上述会计政策变更采用追溯调整法处理。	董事会	受影响的报表项目：长期股权投资 期末影响金额：-41,965,503.29 受影响的报表项目：可供出售金融资产 期末影响金额：41,965,503.29
根据企业会计准则第 9 号的要求：对首次执行日存在的劳务用工人员、董监事津贴薪酬采用追溯调整法处理。本集团对上述会计政策变更采用追溯调整法处理。	董事会	受影响的报表项目：应付职工薪酬 期末影响金额：3,740,373.01 受影响的报表项目：应付账款 期末影响金额：-3,567,389.01 受影响的报表项目：其他应付款 期末影响金额：-172,984.00
根据企业会计准则第 30 号的要求：资产负债表中递延收益列报进行调整；本集团对比较财务报表的列报进行了相应调整。	董事会	受影响的报表项目：递延收益 期末影响金额：79,750,225.21 受影响的报表项目：其他非流动负债 期末影响金额：-79,750,225.21

##### ① 重要会计政策变更

2014年1月至7月，财政部发布了《企业会计准则第39号——公允价值计量》（简称 企业会计准则第39号）、《企业会计准则第40号——合营安排》（简称 企业会计准则第40号）和《企业会计准则第41号——在其他主体中权益的披露》（简称 企业会计准则第41号），修订了《企业会计准则第2号——长期股权投资》（简称 企业会计准则第2号）、《企业会计准则第9号——职工薪酬》（简称 企业会计准则第9号）、《企业会计准则第30号——财务报表列报》（简称 企业会计准则第30号）、《企业会计准则第33号——合并财务报表》（简称 企业会计准则第33号）和《企业会计准则第37号——金融工具列报》（简称 企业会计准则第37号），除企业会计准则第37号在2014年年度及以后期间的财务报告中使用外，上述其他准则于2014年7月1日起施行。

#### (2) 重要会计估计变更

□ 适用 √ 不适用

### 34、其他

#### 安全生产费用

本集团根据有关规定，2012年2月14日之前按财企[2006]478号，2012年2月14日之后按财企[2012]16号文提取安全生产费用。

安全生产费用于提取时计入相关产品的成本或当期损益，同时计入“专项储备”科目。

提取的安全生产费按规定范围使用时，属于费用性支出的，直接冲减专项储备；形成固定资产的，先通过“在建工程”科目归集所发生的支出，待安全项目完工达到预定可使用状态时确认为固定资产；同时，按照形成固定资产的成本冲减专项

储备，并确认相同金额的累计折旧。该固定资产在以后期间不再计提折旧。

## 六、税项

### 1、主要税种及税率

税种	计税依据	税率
增值税	应税收入	17%或 13%、11%、4%、6%
营业税	应税收入	5%
城市维护建设税	应纳流转税额	7%或 5%
企业所得税	应纳税所得额	25%
教育费附加	应纳流转税额	3%
地方教育附加	应纳流转税额	2%
资源税	每立方米原石（销售数量的 30%折算成原石）	1.5 元/立方米
房产税	租金收入或房产原值的 75%	12%或 1.2%

存在不同企业所得税税率纳税主体的，披露情况说明

纳税主体名称	所得税税率

### 2、税收优惠

根据《国际税务总局关于国际货物运输代理服务有关增值税问题的公告》（国际税务总局公告【2014】第42号），本集团有关国际货物运输代理服务免征增值税。

### 3、其他

个人所得税

员工个人所得税由本集团代扣代缴。

## 七、合并财务报表项目注释

### 1、货币资金

单位：元

项目	期末余额	期初余额
库存现金	23,750.71	45,225.55
银行存款	401,547,553.10	543,874,827.45
其他货币资金	252,167,695.72	173,509,805.97



合计	653,738,999.53	717,429,858.97
----	----------------	----------------

其他说明

① 银行存款中职工房改及维修基金专户存款期末数为19,476,044.34元，期初数为19,406,301.56元。银行存款中冻结存款1,428,072.56元，系子公司国内船代冻结存款，详见第十一节财务报告十四之2。

② 其他货币资金期末余额中美元存款24,000,000.00元，折合人民币146,856,000.00元系本公司子公司厦门外代流动资金借款质押定期存款；人民币存款105,311,695.72元，其中66,000,000.00元系本公司子公司厦门外代流动资金借款质押定期存款，其他主要系保证金存款。

③ 上述职工房改及维修基金存款资金、定期存款和其他货币资金，因不能随时用于支付，本集团在编制现金流量表时不作为现金及现金等价物，具体详见第十一节财务报告七之76。

④ 截至2014年12月31日止，本集团不存在或有潜在收回风险的款项。

## 2、以公允价值计量且其变动计入当期损益的金融资产

单位：元

项目	期末余额	期初余额
----	------	------

其他说明：

## 3、衍生金融资产

适用  不适用

## 4、应收票据

### (1) 应收票据分类列示

单位：元

项目	期末余额	期初余额
银行承兑票据	40,739,268.13	48,117,321.50
合计	40,739,268.13	48,117,321.50

### (2) 期末公司已质押的应收票据

单位：元

项目	期末已质押金额
----	---------

### (3) 期末公司已背书或贴现且在资产负债表日尚未到期的应收票据

单位：元

项目	期末终止确认金额	期末未终止确认金额
银行承兑票据	41,568,372.65	
合计	41,568,372.65	

(4) 期末公司因出票人未履约而将其转应收账款的票据

单位：元

项目	期末转应收账款金额
----	-----------

其他说明

- (1) 期末本集团不存在已质押的应收票据情况。
- (2) 期末本集团不存在因出票人无力履约而将票据转为应收账款的票据情况。

5、应收账款

(1) 应收账款分类披露

单位：元

类别	期末余额					期初余额				
	账面余额		坏账准备		账面价值	账面余额		坏账准备		账面价值
	金额	比例	金额	计提比例		金额	比例	金额	计提比例	
单项金额重大并单独计提坏账准备的应收账款	4,859,633.00	0.62%	3,762,306.40	77.42%	1,097,326.60	4,919,633.00	0.87%	3,762,306.40	76.48%	1,157,326.60
按信用风险特征组合计提坏账准备的应收账款	770,026,829.66	98.96%	11,944,317.89	1.55%	758,082,511.77	559,478,928.18	98.66%	11,461,993.77	2.05%	548,016,934.41
单项金额不重大但单独计提坏账准备的应收账款	3,233,771.09	0.42%	3,233,771.09	100.00%		2,662,579.33	0.47%	2,662,579.33	100.00%	
合计	778,120,233.75	100.00%	18,940,395.38	2.43%	759,179,838.37	567,061,140.51	100.00%	17,886,879.50	3.15%	549,174,261.01

期末单项金额重大并单项计提坏账准备的应收账款：

√ 适用 □ 不适用

单位：元

应收账款（按单位）	期末余额			
	应收账款	坏账准备	计提比例	计提理由
江西赛维 LDK 光伏硅科技有限公司	4,859,633.00	3,762,306.40	77.42%	诉讼已判决尚未能收回。
合计	4,859,633.00	3,762,306.40	--	--

组合中，按账龄分析法计提坏账准备的应收账款：

√ 适用 □ 不适用

单位：元

账龄	期末余额		
	应收账款	坏账准备	计提比例
1 年以内分项			
1 年以内小计	719,004,134.88	3,595,020.67	0.50%
1 至 2 年	13,448,271.13	1,243,041.83	9.24%
2 至 3 年	2,547,010.16	974,256.99	38.25%
3 年以上	5,986,795.31	5,986,795.31	100.00%
3 至 4 年	1,988,416.99	1,988,416.99	100.00%
4 至 5 年	48,635.10	48,635.10	100.00%
5 年以上	3,949,743.22	3,949,743.22	100.00%
合计	740,986,211.48	11,799,114.80	1.59%

确定该组合依据的说明：

组合中，采用余额百分比法计提坏账准备的应收账款：

适用  不适用

组合中，采用其他方法计提坏账准备的应收账款：

期末单项金额虽不重大但单项计提坏账准备的应收账款：

应收账款内容	账面余额	坏账准备	计提比例	计提理由
遵义建工(集团)有限公司	298,249.54	298,249.54	100.00%	账龄较长，预计难以收回
福建省九龙建设集团有限公司	168,517.48	168,517.48	100.00%	账龄较长，预计难以收回
中铁建设集团有限公司	1,610,074.26	1,610,074.26	100.00%	账龄较长，预计难以收回
福建省第五建筑工程公司厦门分公司	1,156,929.81	1,156,929.81	100.00%	账龄较长，预计难以收回
合计	3,233,771.09	3,233,771.09	100.00%	

## (2) 本期计提、收回或转回的坏账准备情况

本期计提坏账准备金额 3,417,845.67 元；本期收回或转回坏账准备金额 2,826,282.08 元。

其中本期坏账准备收回或转回金额重要的：

单位：元

单位名称	收回或转回金额	收回方式
福建省第五建筑工程公司厦门分公司	1,613,558.76	收回款项
福建六建集团闽南分公司	536,768.95	收回款项
合计	2,150,327.71	--

本期坏账准备转回或收回原因，原确定坏账准备的依据：

应收账款内容	转回或收回	原确定坏账准备的	转回或收回以前累计已计提坏	转回或收回

	原因	依据	账准备金额	金额
福建省第五建筑工程公司 厦门分公司	款项已收回	账龄较长, 预计难以 收回	1, 613, 558. 76	1, 613, 558. 76
福建六建集团闽南分公司	款项已收回	账龄较长, 预计难以 收回	536, 768. 95	536, 768. 95
合计			2, 150, 327. 71	2, 150, 327. 71

(3) 本期实际核销的应收账款情况

单位： 元

项目	核销金额

其中重要的应收账款核销情况:

单位： 元

单位名称	应收账款性质	核销金额	核销原因	履行的核销程序	款项是否由关联交 易产生

应收账款核销说明:

本期无实际核销的应收账款。

(4) 按欠款方归集的期末余额前五名的应收账款情况

本期按欠款方归集的期末余额前五名应收账款汇总金额189, 881, 305. 78元, 占应收账款期末余额合计数的比例24. 40%, 相应计提的坏账准备期末余额汇总金额949, 406. 54元。

(5) 因金融资产转移而终止确认的应收账款

(6) 转移应收账款且继续涉入形成的资产、负债金额

其他说明:

6、预付款项

(1) 预付款项按账龄列示

单位： 元

账龄	期末余额		期初余额	
	金额	比例	金额	比例
1 年以内	272, 463, 513. 53	99. 66%	125, 987, 714. 29	98. 28%
1 至 2 年	236, 787. 30	0. 09%	1, 579, 270. 71	1. 23%
2 至 3 年	300, 210. 24	0. 11%	217, 740. 63	0. 17%
3 年以上	392, 239. 06	0. 14%	404, 313. 24	0. 32%

合计	273,392,750.13	--	128,189,038.87	--
----	----------------	----	----------------	----

账龄超过 1 年且金额重要的预付款项未及时结算原因的说明：

**(2) 按预付对象归集的期末余额前五名的预付款情况**

本期按预付对象归集的期末余额前五名预付款项汇总金额176,753,426.53元，占预付款项期末余额合计数的比例64.65%。

其他说明：

**7、应收利息**

**(1) 应收利息分类**

单位：元

项目	期末余额	期初余额
定期存款	4,278,773.20	1,878,134.56
合计	4,278,773.20	1,878,134.56

**(2) 重要逾期利息**

借款单位	期末余额	逾期时间	逾期原因	是否发生减值及其判断依据

其他说明：

期末应收利息系子公司厦门外代质押、保证金定期存款利息。

**8、应收股利**

**(1) 应收股利**

单位：元

项目(或被投资单位)	期末余额	期初余额
厦门港务货柜有限公司		877,580.87
合计		877,580.87

**(2) 重要的账龄超过 1 年的应收股利**

单位：元

项目(或被投资单位)	期末余额	账龄	未收回的原因	是否发生减值及其判断依据

其他说明：

9、其他应收款

(1) 其他应收款分类披露

单位：元

类别	期末余额					期初余额				
	账面余额		坏账准备		账面价值	账面余额		坏账准备		账面价值
	金额	比例	金额	计提比例		金额	比例	金额	计提比例	
按信用风险特征组合计提坏账准备的其他应收款	65,195,297.43	100.00%	4,273,642.34	6.56%	60,921,655.09	115,357,782.76	100.00%	3,344,698.19	2.90%	112,013,084.57
合计	65,195,297.43	100.00%	4,273,642.34	6.56%	60,921,655.09	115,357,782.76	100.00%	3,344,698.19	2.90%	112,013,084.57

期末单项金额重大并单项计提坏账准备的其他应收款：

适用  不适用

组合中，按账龄分析法计提坏账准备的其他应收款：

适用  不适用

单位：元

账龄	期末余额		
	其他应收款	坏账准备	计提比例
1 年以内分项			
1 年以内小计	40,805,197.67	198,979.69	0.49%
1 至 2 年	17,889,314.88	1,470,467.24	8.22%
2 至 3 年	1,013,216.83	488,461.62	48.21%
3 年以上	2,678,116.29	2,101,686.53	78.48%
3 至 4 年	534,456.90	419,146.94	78.42%
4 至 5 年	1,423,623.46	1,251,352.16	87.90%
5 年以上	720,035.93	431,187.43	59.88%
合计	62,385,845.67	4,259,595.08	6.83%

确定该组合依据的说明：

组合中，采用余额百分比法计提坏账准备的其他应收款：

适用  不适用

组合中，采用其他方法计提坏账准备的其他应收款：

适用  不适用

(2) 本期计提、收回或转回的坏账准备情况

本期计提坏账准备金额 928,944.15 元；本期收回或转回坏账准备金额 0.00 元。

其中本期坏账准备转回或收回金额重要的：

单位：元

单位名称	转回或收回金额	收回方式

(3) 本期实际核销的其他应收款情况

单位：元

项目	核销金额

其中重要的其他应收款核销情况：

单位：元

单位名称	其他应收款性质	核销金额	核销原因	履行的核销程序	款项是否由关联交易产生

其他应收款核销说明：

(4) 其他应收款按款项性质分类情况

单位：元

款项性质	期末账面余额	期初账面余额
保证金、押金、备用金	16,774,812.49	11,256,461.42
对外投资款		3,057,188.00
合并范围外关联方往来	2,809,451.76	9,581,075.22
土地收储款等	18,014,188.31	56,296,627.23
增量补贴款		10,005,009.00
应收理赔款项②	15,232,850.00	10,133,500.00
代收代付款项及其他往来款	12,363,994.87	15,027,921.89
合计	65,195,297.43	115,357,782.76

(5) 按欠款方归集的期末余额前五名的其他应收款情况

单位：元

单位名称	款项的性质	期末余额	账龄	占其他应收款期末余额合计数的比例	坏账准备期末余额
厦门市土地发展中心	土地收储款	18,014,188.31	1 年以内	27.63%	89,593.84
上海中远集装箱综合发展有限公司	详见第十一节财务报告十四之 2	10,133,500.00	1-2 年	15.54%	1,013,350.00

厦门济鸿贸易有限公司	保证金	6,112,330.82	1 年以内	9.38%	30,561.65
上海中海洋山国际集装箱储运有限公司	③	5,099,350.00	1 年以内	7.82%	25,496.75
厦门集大建材科技有限公司	关联方往来款, ④	1,660,950.00	3-4 年	2.55%	8,304.75
合计	—	41,020,319.13	—	62.92%	1,167,306.99

(6) 涉及政府补助的应收款项

单位：元

单位名称	政府补助项目名称	期末余额	期末账龄	预计收取的时间、金额及依据

(7) 因金融资产转移而终止确认的其他应收款

(8) 转移其他应收款且继续涉入形成的资产、负债金额

其他说明：

①期末无单项金额重大或虽不重大但单独进行减值测试的其他应收款项。

②应收理赔款项主要为应收上海中远集装箱综合发展有限公司及上海中海洋山国际集装箱储运有限公司存货损失款项，详见第十一节财务报告七之9及第十一节财务报告十四之2。

③本公司子公司港务贸易委托上海中海洋山国际集装箱储运有限公司保管货物，保管的部分货物灭失导致的货值损失及违约金损失合计509.9万元。2014年6月港务贸易向厦门市中级人民法院提起起诉。截止2014年12月31日，案件已判决，上海中海洋山国际集装箱储运有限公司应支付损失及违约金，该款项在2015年2月份已结清。

④应收厦门集大建材科技有限公司往来款项已于2015年3月份结清。

10、存货

(1) 存货分类

单位：元

项目	期末余额			期初余额		
	账面余额	跌价准备	账面价值	账面余额	跌价准备	账面价值
原材料	16,684,281.42	5,465,363.76	11,218,917.66	17,601,213.27	1,806,240.41	15,794,972.86
库存商品	353,243,119.75	10,162,058.59	343,081,061.16	263,683,901.65	6,892,663.97	256,791,237.68
周转材料	144,440.31		144,440.31	79,078.57		79,078.57
发出商品	48,068,061.50	142,850.93	47,925,210.57	47,325,939.70	142,850.93	47,183,088.77



低值易耗品	29,553.31		29,553.31			
工程施工	46,284.60		46,284.60	46,284.60		46,284.60
在途商品	19,111,036.20		19,111,036.20	2,323,790.73		2,323,790.73
合计	437,326,777.09	15,770,273.28	421,556,503.81	331,060,208.52	8,841,755.31	322,218,453.21

(2) 存货跌价准备

单位：元

项目	期初余额	本期增加金额		本期减少金额		期末余额
		计提	其他	转回或转销	其他	
原材料	1,806,240.41	3,660,228.05		1,104.70		5,465,363.76
库存商品	6,892,663.97	7,481,298.71		4,211,904.09		10,162,058.59
发出商品	142,850.93					142,850.93
合计	8,841,755.31	11,141,526.76		4,213,008.79		15,770,273.28

存货跌价准备（续）

存货种类	计提存货跌价准备的依据	本期转回存货跌价准备的原因	本期转回金额占该项存货期末余额的比例
原材料	可变现净值低于成本		
库存商品	可变现净值低于成本		
发出商品	可变现净值低于成本		
合计	--		--

(3) 存货期末余额含有借款费用资本化金额的说明

(4) 期末建造合同形成的已完工未结算资产情况

单位：元

项目	金额
----	----

其他说明：

发出商品系路桥建材之混凝土，待按合同约定取得客户对混凝土数量、质检部门对质量的最终确认后结转收入时相应结转成本。

11、划分为持有待售的资产

单位：元

项目	期末账面价值	公允价值	预计处置费用	预计处置时间
----	--------	------	--------	--------

其他说明：

## 12、一年内到期的非流动资产

单位：元

项目	期末余额	期初余额
1 年内到期的长期应收款	134,440,000.00	
合计	134,440,000.00	

其他说明：

详见第十一节财务报告七之16。

## 13、其他流动资产

单位：元

项目	期末余额	期初余额
利得盈保本型理财产品		10,000,000.00
卓越计划滚动型保本型理财产品		50,000,000.00
兴业银行企业金融结构性存款（封闭式）	50,000,000.00	
人民币按期开放 T+0 产品	15,000,000.00	
兴业金雪球-优先 2 号	7,200,000.00	
待抵扣进项税	18,430,056.56	
预缴税费	7,023.71	
合计	90,637,080.27	60,000,000.00

其他说明：

## 14、可供出售金融资产

### （1）可供出售金融资产情况

单位：元

项目	期末余额			期初余额		
	账面余额	减值准备	账面价值	账面余额	减值准备	账面价值
可供出售权益工具：	41,965,503.29		41,965,503.29	41,965,503.29		41,965,503.29
按成本计量的	41,965,503.29		41,965,503.29	41,965,503.29		41,965,503.29
合计	41,965,503.29		41,965,503.29	41,965,503.29		41,965,503.29

(2) 期末按公允价值计量的可供出售金融资产

单位：元

可供出售金融资产分类	权益工具的成本/债务工具 的摊余成本	公允价值	累计计入其他综合收益的 公允价值变动金额	已计提减值金额
------------	-----------------------	------	-------------------------	---------

(3) 期末按成本计量的可供出售金融资产

单位：元

被投资单位	账面余额				减值准备				在被投资单位持股比例	本期现金红利
	期初	本期增加	本期减少	期末	期初	本期增加	本期减少	期末		
厦门集装箱码头集团有限公司	38,715,503.29			38,715,503.29					0.55%	
福建电子口岸股份有限公司	2,640,000.00			2,640,000.00					15.00%	450,000.00
厦门中远空运代理有限公司	325,000.00			325,000.00					10.00%	
厦门海天货柜有限公司	285,000.00			285,000.00					4.15%	1,063,116.79
合计	41,965,503.29			41,965,503.29					--	1,513,116.79

(4) 报告期内可供出售金融资产减值的变动情况

单位：元

可供出售金融资产分类	期初已计提减值余额	本期计提	其中：从其他综合收益转入	本期减少	其中：期后公允价值回升转回	期末已计提减值余额
------------	-----------	------	--------------	------	---------------	-----------

(5) 可供出售权益工具期末公允价值严重下跌或非暂时性下跌但未计提减值准备的相关说明

单位：元

可供出售权益工具项目	投资成本	期末公允价值	公允价值相对于成本的下跌幅度	持续下跌时间(个月)	已计提减值金额	未计提减值原因
------------	------	--------	----------------	------------	---------	---------

其他说明

15、持有至到期投资

(1) 持有至到期投资情况

单位：元

项目	期末余额			期初余额		
	账面余额	减值准备	账面价值	账面余额	减值准备	账面价值

(2) 期末重要的持有至到期投资

单位：元

债券项目	面值	票面利率	实际利率	到期日
------	----	------	------	-----

(3) 本期重分类的持有至到期投资

其他说明

16、长期应收款

(1) 长期应收款情况

单位：元

项目	期末余额			期初余额			折现率区间
	账面余额	坏账准备	账面价值	账面余额	坏账准备	账面价值	
投资建设-移交 BT 项目款	283,003,492. 80		283,003,492. 80	249,389,502. 80		249,389,502. 80	月折现率： 0.8231%
合计	283,003,492. 80		283,003,492. 80	249,389,502. 80		249,389,502. 80	—

(2) 因金融资产转移而终止确认的长期应收款

(3) 转移长期应收款且继续涉入形成的资产、负债金额

其他说明

本集团子公司古雷疏港与中交第三航务工程局有限公司合作建设“古雷作业区至古雷港互通口疏港公路 A1 段工程投资建设-移交 (BT) 项目”，古雷疏港在项目中投入包含建安费用和代垫费用，原确认建设工期为 18 个月，实际建设工期 24 个月，建设完成验收后分四次回购。截止 2014 年 12 月 31 日，古雷疏港已支付建安费和代垫费用 368,746,792.80 元，按照实际利率法确认未实现融资收益 86,754,980.00 元，2012 年至 2014 年累计确认融资收益 48,696,700.00 元，2014 年末未实现融资收益余额 38,058,280.00 元。该项目已于 2014 年 12 月完成交工验收，第一期回购款 134,440,000.00 元已于 2015 年 2 月收到，重分类至 1 年内到期的非流动资产列示。

## 17、长期股权投资

单位：元

被投资单位	期初余额	本期增减变动								期末余额	减值准备期末余额
		追加投资	减少投资	权益法下确认的投资损益	其他综合收益调整	其他权益变动	宣告发放现金股利或利润	计提减值准备	其他		
一、合营企业											
厦门港务叶水福物流有限公司	42,577,724.40	13,800,000.00		-12,922,215.38		6,581.26			146,148.87	43,608,239.15	
厦门港务货柜有限公司	3,663,769.14			2,105,881.47			-658,777.99			5,110,872.62	
厦门外代东亚物流有限公司 (注)	13,558,397.98			4,806,738.05			-1,471,132.04			16,894,003.99	
小计	59,799,891.52	13,800,000.00		-6,009,595.86		6,581.26	-2,129,910.03		146,148.87	65,613,115.76	
二、联营企业											
厦门三得利货柜储运有限公司	14,067,458.17			562,500.00			-820,962.36			13,808,995.81	
泉州清濛物流	4,159,589.60			49,082.12						4,208,671.72	

有限公司											
厦门集大建材科技有 限公司	2,391, 851.43			1,067, 904.18					-98,09 6.07	3,361, 659.54	
厦门市港务保 合物流有 限公司	1,389, 266.32			335,17 6.73						1,724, 443.05	
小计	22,008 ,165.5 2			2,014, 663.03				-820,9 62.36	-98,09 6.07	23,103 ,770.1 2	
合计	81,808 ,057.0 4	13,800 ,000.0 0		-3,994 ,932.8 3		6,581. 26	-2,950 ,872.3 9		48,052 .80	88,716 ,885.8 8	

其他说明

## 18、投资性房地产

### (1) 采用成本计量模式的投资性房地产

√ 适用 □ 不适用

单位：元

项目	房屋、建筑物	土地使用权	在建工程	合计
1. 期初余额	186,154,160.64	100,500,374.67		286,654,535.31
2. 本期增加金额	5,430,763.20			5,430,763.20
(2) 存货\固定资 产\在建工程转入	5,430,763.20			5,430,763.20
3. 本期减少金额	7,518,237.87			7,518,237.87
(2) 其他转出	7,518,237.87			7,518,237.87
4. 期末余额	184,066,685.97	100,500,374.67		284,567,060.64
1. 期初余额	39,642,311.20	15,288,596.80		54,930,908.00
2. 本期增加金额	7,855,499.29	2,021,281.08		9,876,780.37
(1) 计提或摊销	5,866,355.67	2,021,281.08		7,887,636.75
(2) 固定资产 转入	1,989,143.62			1,989,143.62

3. 本期减少金额	1,633,335.44			1,633,335.44
(2) 其他转出	1,633,335.44			1,633,335.44
4. 期末余额	45,864,475.05	17,309,877.88		63,174,352.93
1. 期末账面价值	138,202,210.92	83,190,496.79		221,392,707.71
2. 期初账面价值	146,511,849.44	85,211,777.87		231,723,627.31

(2) 采用公允价值计量模式的投资性房地产

适用  不适用

(3) 未办妥产权证书的投资性房地产情况

单位：元

项目	账面价值	未办妥产权证书原因
厦门保税物流园区保税仓库	123,592,796.87	产权证书正在办理过程中。

其他说明

房地产转换情况：

本年本集团将用于出租的房屋建筑物转入投资性房地产，其原值为5,430,763.20元；

本年本集团将转为自用的房屋建筑物从投资性房地产转出，其原值为7,518,237.87元。

19、固定资产

(1) 固定资产情况

单位：元

项目	房屋及建筑物	机器设备	电子设备	运输设备	其他	合计
1. 期初余额	198,330,312.09	129,950,213.21	63,366,832.09	188,453,260.82	1,219,734,031.85	1,799,834,650.06
2. 本期增加金额	27,875,252.99	4,494,637.15	4,413,536.18	16,865,866.76	115,276,290.65	168,925,583.73
(1) 购置	1,057,090.00	4,146,937.15	4,263,692.88	16,865,866.76	3,967,438.46	30,301,025.25
(2) 在建工程转入	19,299,925.12	347,700.00	149,843.30		111,308,852.19	131,106,320.61
(4) 投资性房地产转入	7,518,237.87					7,518,237.87
3. 本期减少金额	8,886,889.47	450,770.07	7,665,805.47	9,753,702.39	445,086,990.17	471,844,157.57
(1) 处置或报废	3,456,126.27	450,770.07	7,665,805.47	9,753,702.39	445,086,990.17	466,413,394.37

(2) 转为投资性房地产	5,430,763.20					5,430,763.20
4. 期末余额	217,318,675.61	133,994,080.29	60,114,562.80	195,565,425.19	889,923,332.33	1,496,916,076.22
1. 期初余额	48,327,333.60	76,064,703.91	42,299,724.86	103,173,590.78	540,632,811.98	810,498,165.13
2. 本期增加金额	16,147,619.38	7,514,965.58	7,177,749.49	12,970,998.71	34,700,844.18	78,512,177.34
(1) 计提	14,514,283.94	7,514,965.58	7,177,749.49	12,970,998.71	34,700,844.18	76,878,841.90
(2) 投资性房地产转入	1,633,335.44					1,633,335.44
3. 本期减少金额	4,094,087.83	352,674.00	7,279,659.67	8,164,732.77	212,090,331.00	231,981,485.27
(1) 处置或报废	2,104,944.21	352,674.00	7,279,659.67	8,164,732.77	212,090,331.00	229,992,341.65
(2) 转为投资性房地产	1,989,143.62					1,989,143.62
4. 期末余额	60,380,865.15	83,226,995.49	42,197,814.68	107,979,856.72	363,243,325.16	657,028,857.20
1. 期初余额	515,883.23	8,583,810.27			26,380.05	9,126,073.55
3. 本期减少金额	44,830.10					44,830.10
(1) 处置或报废	44,830.10					44,830.10
4. 期末余额	471,053.13	8,583,810.27			26,380.05	9,081,243.45
1. 期末账面价值	156,466,757.33	42,183,274.53	17,916,748.12	87,585,568.47	526,653,627.12	830,805,975.57
2. 期初账面价值	149,487,095.26	45,301,699.03	21,067,107.23	85,279,670.04	679,074,839.82	980,210,411.38

(2) 暂时闲置的固定资产情况

单位：元

项目	账面原值	累计折旧	减值准备	账面价值	备注
----	------	------	------	------	----

(3) 通过融资租赁租入的固定资产情况

单位：元

项目	账面原值	累计折旧	减值准备	账面价值
----	------	------	------	------



(4) 通过经营租赁租出的固定资产

单位：元

项目	期末账面价值
机器设备	5,819,526.09

(5) 未办妥产权证书的固定资产情况

单位：元

项目	账面价值	未办妥产权证书的原因
房屋建筑物	56,706,087.07	相关权证尚在办理过程中。

其他说明

本期由在建工程转入固定资产原价为131,106,320.61元；本期固定资产减少主要系东渡分公司处置东渡港区1-4号泊位不可搬迁资产，详见第十一节财务报告十六之8。

20、在建工程

(1) 在建工程情况

单位：元

项目	期末余额			期初余额		
	账面余额	减值准备	账面价值	账面余额	减值准备	账面价值
港务船务在建船舶				67,925,294.57		67,925,294.57
三明陆地港工程二期工程	4,142,482.10		4,142,482.10	3,130,830.70		3,130,830.70
吉安陆港工程	9,550,912.80		9,550,912.80	32,646,475.04		32,646,475.04
海沧 20#、21#泊位工程	505,113,915.83		505,113,915.83	143,330,738.06		143,330,738.06
潮州小红山码头	38,453,454.00		38,453,454.00	162,000.00		162,000.00
其他零星工程	5,189,275.00		5,189,275.00	3,176,338.69		3,176,338.69
合计	562,450,039.73		562,450,039.73	250,371,677.06		250,371,677.06

(2) 重要在建工程项目本期变动情况

单位：元

项目名称	预算数	期初余额	本期增加金额	本期转入固定资产金额	本期其他减少金额	期末余额	工程累计投入占预算比例	工程进度	利息资本化累计金额	其中：本期利息资本化金额	本期利息资本化率	资金来源
------	-----	------	--------	------------	----------	------	-------------	------	-----------	--------------	----------	------

港务船 务在建 船舶	110,000 ,000.00	67,925, 294.57	29,175, 024.93	97,011, 927.82	88,391. 68		100.00%	100.00%	2,905,5 25.82	1,069,5 39.21	5.51%	其他
吉安陆 港工程	60,900, 000.00	32,646, 475.04	10,470, 110.25	33,565, 672.49		9,550,9 12.80	70.80%	70.80%				其他
海沧 20#、21# 泊位工 程	1,499,2 90,000. 00	143,330 ,738.06	361,783 ,177.77			505,113 ,915.83	33.69%	33.69%	10,989, 291.52	9,958,1 80.41	6.42%	其他
潮州小 红山码 头	466,317 ,900.00	162,000 .00	38,291, 454.00			38,453, 454.00	8.25%	8.25%				其他
合计	2,136,5 07,900. 00	244,064 ,507.67	439,719 ,766.95	130,577 ,600.31	88,391. 68	553,118 ,282.63	--	--	13,894, 817.34	11,027, 719.62		--

(3) 本期计提在建工程减值准备情况

单位：元

项目	本期计提金额	计提原因
----	--------	------

其他说明

21、工程物资

单位：元

项目	期末余额	期初余额
----	------	------

其他说明：

22、固定资产清理

单位：元

项目	期末余额	期初余额
----	------	------

其他说明：

23、生产性生物资产

(1) 采用成本计量模式的生产性生物资产

适用  不适用

(2) 采用公允价值计量模式的生产性生物资产

适用  不适用

24、油气资产

适用  不适用

25、无形资产

(1) 无形资产情况

单位：元

项目	土地使用权	专利权	非专利技术	其他	合计
1. 期初余额	404,660,089.84			9,894,167.60	414,554,257.44
2. 本期增加金额	109,571,400.00			3,919,066.47	113,490,466.47
(1) 购置	109,571,400.00			3,919,066.47	113,490,466.47
4. 期末余额	514,231,489.84			13,813,234.07	528,044,723.91
1. 期初余额	35,862,754.30			4,716,424.30	40,579,178.60
2. 本期增加金额	8,258,382.10			3,162,258.41	11,420,640.51
(1) 计提	8,258,382.10			3,162,258.41	11,420,640.51
4. 期末余额	44,121,136.40			7,878,682.71	51,999,819.11
1. 期末账面价值	470,110,353.44			5,934,551.36	476,044,904.80
2. 期初账面价值	368,797,335.54			5,177,743.30	373,975,078.84

本期末通过公司内部研发形成的无形资产占无形资产余额的比例 0%。

(2) 未办妥产权证书的土地使用权情况

单位：元

项目	账面价值	未办妥产权证书的原因
子公司三明建设三明陆地港海西三明生态工贸区土地使用权	109,114,852.50	产权证书正在办理过程中。
子公司三明发展三明现代物流产业开发区 C 地块土地使用权	31,125,497.00	产权证书正在办理过程中。
本公司厦门保税物流园区土地使用权	113,693,200.66	产权证书正在办理过程中。
子公司港务船务位于嵩屿港区一期小轮泊位码头土地	2,807,000.00	权证变更手续尚在办理中。

其他说明：

①本期摊销额11,420,640.51元。

②土地使用权本期增加系子公司三明建设以出让方式取得三明陆地港海西三明生态工贸区土地使用权。

## 26、开发支出

单位：元

项目	期初余额	本期增加金额		本期减少金额			期末余额
		内部开发支出	其他	确认为无形资产	转入当期损益	其他	

其他说明

## 27、商誉

### (1) 商誉账面原值

单位：元

被投资单位名称 或形成商誉的事 项	期初余额	本期增加		本期减少		期末余额
		企业合并形成的	其他	处置	其他	

### (2) 商誉减值准备

单位：元

被投资单位名称 或形成商誉的事 项	期初余额	本期增加		本期减少		期末余额
		计提	其他	处置	其他	

说明商誉减值测试过程、参数及商誉减值损失的确认方法：

其他说明

## 28、长期待摊费用

单位：元

项目	期初余额	本期增加金额	本期摊销金额	其他减少金额	期末余额
经营租入固定资产 改良支出	14,976,248.43	4,309,829.31	2,635,474.31		16,650,603.43
矿产开采使用费	514,443.47		514,443.47		
其他	3,658,581.29	441,028.36	1,812,289.09		2,287,320.56
合计	19,149,273.19	4,750,857.67	4,962,206.87		18,937,923.99

其他说明

29、递延所得税资产/递延所得税负债

(1) 未经抵销的递延所得税资产

单位：元

项目	期末余额		期初余额	
	可抵扣暂时性差异	递延所得税资产	可抵扣暂时性差异	递延所得税资产
资产减值准备	9,081,243.45	2,270,310.87	9,126,073.55	2,281,518.39
内部交易未实现利润	2,427,845.47	606,961.37		
可抵扣亏损	1,721,246.22	430,311.56	2,845,627.83	711,406.96
坏账准备	19,441,432.18	4,861,471.20	12,709,381.78	3,177,345.47
固定资产折旧	744,146.47	186,036.62	1,073,837.63	268,459.41
存货跌价准备	15,770,273.28	3,942,568.33	8,841,755.31	2,210,438.84
递延收益	67,376,472.35	16,844,130.59	16,966,877.77	4,241,731.95
安全生产费	3,150,191.20	787,547.80	3,997,672.08	999,418.02
无形资产摊销	3,082,358.78	770,589.70		
合计	122,795,209.40	30,699,928.04	55,561,225.95	13,890,319.04

(2) 未经抵销的递延所得税负债

单位：元

项目	期末余额		期初余额	
	应纳税暂时性差异	递延所得税负债	应纳税暂时性差异	递延所得税负债
收储拆迁补偿收益	421,928,620.67	105,482,155.17	281,593,860.07	70,398,465.02
BT 项目收益	12,870,613.45	3,217,653.36	10,179,808.62	2,544,952.15
合计	434,799,234.12	108,699,808.53	291,773,668.69	72,943,417.17

(3) 以抵销后净额列示的递延所得税资产或负债

单位：元

项目	递延所得税资产和负债 期末互抵金额	抵销后递延所得税资产 或负债期末余额	递延所得税资产和负债 期初互抵金额	抵销后递延所得税资产 或负债期初余额
递延所得税资产		30,699,928.04		13,890,319.04
递延所得税负债		108,699,808.53		72,943,417.17

(4) 未确认递延所得税资产明细

单位：元

项目	期末余额	期初余额
可抵扣暂时性差异	3,772,605.54	8,522,195.91
可抵扣亏损	23,790,761.82	19,753,589.85
合计	27,563,367.36	28,275,785.76

(5) 未确认递延所得税资产的可抵扣亏损将于以下年度到期

单位：元

年份	期末金额	期初金额	备注
2014 年		1,160,505.30	母公司本部及路桥建材湖里分公司
2015 年	1,743,430.57	1,902,050.01	母公司本部及路桥建材湖里分公司
2016 年	1,604,195.87	3,439,877.97	母公司本部及路桥建材湖里分公司
2017 年	9,141,378.82	13,251,156.57	母公司本部及路桥建材湖里分公司
2018 年	5,086,544.94		路桥建材本部
2019 年	6,215,211.62		路桥建材本部
合计	23,790,761.82	19,753,589.85	--

其他说明：

①根据厦门市地方税务局直属税务分局（厦地税直函[2013]13号），东渡分公司取得收储拆迁补偿收益可暂时按照规定报送相关材料进行备案，享受政策性搬迁所得税处理。

②本集团可抵扣暂时性差异主要是由于涉及诉讼事项的款项所提取的坏账准备，预计难以取得税务审批核销，故未确认递延所得税资产。

30、其他非流动资产

单位：元

项目	期末余额	期初余额
预付三明陆地港土地款	6,580,000.00	6,580,000.00
预付工程、设备款	72,715,757.00	
无形资产预付款	1,290,962.26	
预付投资款	19,698,551.44	
合计	100,285,270.70	6,580,000.00

其他说明：

### 31、短期借款

#### (1) 短期借款分类

单位：元

项目	期末余额	期初余额
质押借款	225,667,354.48	111,841,538.70
保证借款	51,018,025.00	186,160,779.13
信用借款		62,007,608.48
委托借款	13,000,000.00	13,000,000.00
合计	289,685,379.48	373,009,926.31

短期借款分类的说明：

①质押借款期末余额225,667,354.48元，其中，本公司子公司港务贸易国内信用证质押借款24,595,600.00元以及本公司子公司厦门外代以定期存单质押借款201,071,754.48元。

②委托借款期末余额1,300万元，系由本集团联营企业厦门三得利货柜储运有限公司委托中国建设银行股份有限公司向本公司子公司厦门外代提供的委托贷款。

③保证借款期末余额51,018,025.00元，其中：本公司子公司港务贸易进口押汇借款人民币5,721,265.00元及人民币贷款45,296,760.00元均由本公司提供担保，详见第十一节财务报告十四之2；

④截至2014年12月31日止，本集团不存在逾期借款情况。

外币借款：

借款类别	币种	期末数		期初数	
		原币	折合人民币	原币	折合人民币
质押借款	美元	32,860,231.16	201,071,754.48	14,325,698.04	87,341,738.70
保证借款	欧元			72,441.42	609,877.07
保证借款	美元	935,000.00	5,721,265.00	256,809.40	1,568,057.06
信用借款	美元			6,939,200.00	42,307,608.48
合计			206,793,019.48		131,827,281.31

#### (2) 已逾期未偿还的短期借款情况

本期末已逾期未偿还的短期借款总额为 0 元，其中重要的已逾期未偿还的短期借款情况如下：

单位：元

借款单位	期末余额	借款利率	逾期时间	逾期利率

其他说明：

### 32、以公允价值计量且其变动计入当期损益的金融负债

单位：元

项目	期末余额	期初余额
指定为以公允价值计量且其变动计入当	22,010.00	

期损益的金融负债		
合计	22,010.00	

其他说明：

### 33、衍生金融负债

适用  不适用

### 34、应付票据

单位：元

种类	期末余额	期初余额
银行承兑汇票	224,492,487.37	162,777,648.25
合计	224,492,487.37	162,777,648.25

本期末已到期未支付的应付票据总额为元。

### 35、应付账款

#### (1) 应付账款列示

单位：元

项目	期末余额	期初余额
货款	161,397,323.30	74,922,013.65
工程款	104,171,470.68	150,809,714.59
装卸费、劳务费等	229,356,280.80	271,529,348.04
应付租金	10,253,666.14	7,885,415.00
其他	7,913,134.62	3,274,315.81
合计	513,091,875.54	508,420,807.09

#### (2) 账龄超过 1 年的重要应付账款

单位：元

项目	期末余额	未偿还或结转的原因
厦门海沧保税港区投资建设管理有限公司	15,000,000.00	工程款，未到结算期
中交一航第二工程公司	7,292,565.78	工程款，未到结算期
保税 4#仓库工程尾款	2,454,137.66	工程款，未到结算期
厦门港口开发建设有限公司	792,150.00	工程款，未到结算期
保税 1#仓库工程尾款	853,372.93	工程款，未到结算期



合计	26,392,226.37	--
----	---------------	----

其他说明：

### 36、预收款项

#### (1) 预收款项列示

单位：元

项目	期末余额	期初余额
货款	180,852,871.48	132,077,251.73
其他	1,859,634.22	1,938,213.82
合计	182,712,505.70	134,015,465.55

#### (2) 账龄超过 1 年的重要预收款项

单位：元

项目	期末余额	未偿还或结转的原因
杭州醒治化工有限公司	2,847,665.43	保证金，未到结算期
合计	2,847,665.43	--

#### (3) 期末建造合同形成的已结算未完工项目情况

单位：元

项目	金额

其他说明：

### 37、应付职工薪酬

#### (1) 应付职工薪酬列示

单位：元

项目	期初余额	本期增加	本期减少	期末余额
一、短期薪酬	101,224,312.35	477,054,349.55	470,987,206.87	107,291,455.03
二、离职后福利-设定提存计划	33,635.61	38,649,781.59	38,683,417.20	
合计	101,257,947.96	515,704,131.14	509,670,624.07	107,291,455.03

#### (2) 短期薪酬列示

单位：元

项目	期初余额	本期增加	本期减少	期末余额
1、工资、奖金、津贴和补贴	92,675,111.60	405,195,528.75	398,464,842.42	99,405,797.93
2、职工福利费		18,343,038.11	18,343,038.11	
3、社会保险费	18,914.66	19,428,164.59	19,443,904.58	3,174.67
其中：医疗保险费	14,820.00	16,196,715.32	16,208,549.47	2,985.85
工伤保险费	2,369.05	1,490,225.28	1,492,594.33	
生育保险费	1,725.61	1,741,223.99	1,742,760.78	188.82
4、住房公积金	17,939.04	25,031,473.81	25,049,412.85	
5、工会经费和职工教育经费	8,512,347.05	7,802,904.87	8,432,769.49	7,882,482.43
其他短期薪酬		1,253,239.42	1,253,239.42	
合计	101,224,312.35	477,054,349.55	470,987,206.87	107,291,455.03

### (3) 设定提存计划列示

单位：元

项目	期初余额	本期增加	本期减少	期末余额
1、基本养老保险	31,991.11	26,480,032.43	26,512,023.54	
2、失业保险费	1,644.50	4,205,786.30	4,207,430.80	
3、企业年金缴费		7,963,962.86	7,963,962.86	
合计	33,635.61	38,649,781.59	38,683,417.20	

其他说明：

### 38、应交税费

单位：元

项目	期末余额	期初余额
增值税	3,049,176.80	-7,967,106.37
营业税	2,342,327.37	925,447.37
企业所得税	38,863,942.44	28,920,630.02
个人所得税	779,032.07	1,157,325.02
城市维护建设税	410,330.48	331,093.22
房产税	198,261.27	164,033.66
教育费附加	165,841.53	130,489.36
地方教育附加	91,036.61	87,783.96

资源税	300,000.01	315,404.38
其他	500,048.30	1,126,452.14
合计	46,699,996.88	25,191,552.76

其他说明：

### 39、应付利息

单位：元

项目	期末余额	期初余额
分期付息到期还本的长期借款利息	668,599.04	403,988.92
企业债券利息	4,798,849.32	
短期借款应付利息	712,235.14	1,163,527.00
应付委托贷款利息	34,482.71	20,900.00
合计	6,214,166.21	1,588,415.92

重要的已逾期未支付的利息情况：

单位：元

借款单位	逾期金额	逾期原因

其他说明：

### 40、应付股利

单位：元

项目	期末余额	期初余额
普通股股利		92,450,600.00
合计		92,450,600.00

其他说明，包括重要的超过 1 年未支付的应付股利，应披露未支付原因：

### 41、其他应付款

#### (1) 按款项性质列示其他应付款

单位：元

项目	期末余额	期初余额
押金、保证金	4,009,590.05	6,149,591.50
子公司应付少数股东股利	18,274,067.28	11,764,741.40
预提费用	9,295,763.40	3,941,155.13
提前搬迁代收代付款项	39,342,880.00	
合并范围外关联方往来款	6,155,526.07	7,351,628.67

设备、工程款	22,070.86	1,156,920.86
其他	10,689,693.29	9,616,849.41
合计	87,789,590.95	39,980,886.97

(2) 账龄超过 1 年的重要其他应付款

单位：元

项目	期末余额	未偿还或结转的原因
厦门国际港务股份有限公司	8,423,092.77	子公司港务船务应付少数股东股利，未结算
厦门市路桥工程物资公司	929,543.39	子公司路桥建材应付少数股东股利，未结算
全球物流（厦门）有限公司	597,312.00	押金，未结算
合计	9,949,948.16	--

其他说明

提前搬迁代收代付款项系应付厦门港务疏浚工程有限公司代收代付款项 39,342,880.00 元，详见第十一节财务报告十六之 8。

42、划分为持有待售的负债

单位：元

项目	期末余额	期初余额

其他说明：

43、一年内到期的非流动负债

单位：元

项目	期末余额	期初余额
一年内到期的长期借款	24,745,000.00	17,760,000.00
LNG 车辆改造借款		15,440,000.00
合计	24,745,000.00	33,200,000.00

其他说明：

①一年内到期的长期借款分类

项目	期末数	期初数
委托借款	4,560,000.00	4,560,000.00
信用借款	20,185,000.00	13,200,000.00
合计	24,745,000.00	17,760,000.00

② 一年内到期的长期借款中不存在逾期借款。

#### 44、其他流动负债

单位：元

项目	期末余额	期初余额
短期应付债券	300,000,000.00	
合计	300,000,000.00	

短期应付债券的增减变动：

单位：元

债券名称	面值	发行日期	债券期限	发行金额	期初余额	本期发行	按面值计提利息	溢折价摊销	本期偿还	其他	期末余额
14 厦港务发 CP001	100.00	2014 年 09 月 15 日	2015 年 09 月 16 日	300,000,000.00		300,000,000.00	4,798,849.32				300,000,000.00
合计	--	--	--	300,000,000.00		300,000,000.00	4,798,849.32				300,000,000.00

其他说明：

#### 45、长期借款

##### (1) 长期借款分类

单位：元

项目	期末余额	期初余额
信用借款	290,000,000.00	104,200,000.00
委托借款	13,680,000.00	18,240,000.00
合计	303,680,000.00	122,440,000.00

长期借款分类的说明：无。

其他说明，包括利率区间：

港务船务2005年3月10日以银行委托贷款方式向华阳电业有限公司借款4,800万元人民币,用于建造两艘4000马力全回转拖轮,并由本公司为该借款提供担保。根据资金委托贷款合同规定,在两艘2942KW全回转拖轮正式投产满一年后次月的第一天为第一个结息日,此后以该日为基准,按年对月对日结息。截至2014年12月31日止,委托贷款本金余额1,824.00万元,其中需要在2015年支付的贷款本金456.00万元,在“一年内到期的非流动负债”中列示。

#### 46、应付债券

##### (1) 应付债券

单位：元

项目	期末余额	期初余额
----	------	------

##### (2) 应付债券的增减变动（不包括划分为金融负债的优先股、永续债等其他金融工具）

单位：元

债券名称	面值	发行日期	债券期限	发行金额	期初余额	本期发行	按面值计提利息	溢折价摊销	本期偿还	其他	期末余额
------	----	------	------	------	------	------	---------	-------	------	----	------

##### (3) 可转换公司债券的转股条件、转股时间说明

##### (4) 划分为金融负债的其他金融工具说明

期末发行在外的优先股、永续债等其他金融工具基本情况

期末发行在外的优先股、永续债等金融工具变动情况表

单位：元

发行在外的金融工具	期初		本期增加		本期减少		期末	
	数量	账面价值	数量	账面价值	数量	账面价值	数量	账面价值

其他金融工具划分为金融负债的依据说明

其他说明

#### 47、长期应付款

##### (1) 按款项性质列示长期应付款

单位：元

项目	期末余额	期初余额
----	------	------

其他说明：

#### 48、长期应付职工薪酬

##### (1) 长期应付职工薪酬表

单位：元

项目	期末余额	期初余额
----	------	------

(2) 设定受益计划变动情况

设定受益计划义务现值:

单位: 元

项目	本期发生额	上期发生额
----	-------	-------

计划资产:

单位: 元

项目	本期发生额	上期发生额
----	-------	-------

设定受益计划净负债(净资产)

单位: 元

项目	本期发生额	上期发生额
----	-------	-------

设定受益计划的内容及与之相关风险、对公司未来现金流量、时间和不确定性的影响说明:

设定受益计划重大精算假设及敏感性分析结果说明:

其他说明:

49、专项应付款

单位: 元

项目	期初余额	本期增加	本期减少	期末余额	形成原因
----	------	------	------	------	------

其他说明:

50、预计负债

单位: 元

项目	期末余额	期初余额	形成原因
----	------	------	------

其他说明, 包括重要预计负债的相关重要假设、估计说明:

51、递延收益

单位: 元

项目	期初余额	本期增加	本期减少	期末余额	形成原因
政府补助	32,364,230.37	57,300,240.00	9,914,245.16	79,750,225.21	
合计	32,364,230.37	57,300,240.00	9,914,245.16	79,750,225.21	--

涉及政府补助的项目:

单位: 元

负债项目	期初余额	本期新增补助金额	本期计入营业外收入金额	其他变动	期末余额	与资产相关/与收益相关
三明陆地港奖励扶持	6,110,607.25		952,862.48		5,157,744.77	与收益相关

海峡西岸三明现代物流开发区管理委员会奖励资金	15,482,927.14		2,185,825.00		13,297,102.14	与收益相关
三明陆地港物流园区基础设施补助		10,000,000.00	400,000.00		9,600,000.00	与资产相关
三明陆地港扶持奖励资金		29,000,000.00			29,000,000.00	与收益相关
三明陆地港项目补助资金		11,000,000.00			11,000,000.00	与资产相关
陆地港经营扶持奖励资金	1,882,250.00	2,000,000.00	1,117,750.00		2,764,500.00	与收益相关
甩挂运输牵引车、挂车购置补助	1,708,000.00		244,140.00		1,463,860.00	与资产相关
LNG 新能源集装箱牵引车推广补助金	1,226,122.50		143,930.00		1,082,192.50	与资产相关
厦门港海沧港区粮食中转一期工程项目建设补助		5,000,000.00			5,000,000.00	与资产相关
保税物流园区物联网公共服务平台建设补贴收益	1,407,066.88		79,399.68		1,327,667.20	与资产相关
厦门科技局补贴	112,888.00		112,888.00			与资产相关
圆筒仓递延收益	4,200,000.00		4,200,000.00			与资产相关
其他	234,368.60		177,210.00		57,158.60	与资产相关
						与资产相关
合计	32,364,230.37	57,000,000.00	9,614,005.16		79,750,225.21	--

其他说明：

## 52、其他非流动负债

单位：元

项目	期末余额	期初余额
----	------	------

其他说明：

## 53、股本

单位：元



	期初余额	本次变动增减(+、-)					期末余额
		发行新股	送股	公积金转股	其他	小计	
股份总数	531,000,000.00						531,000,000.00

其他说明:

本公司股本实收情况业经厦门天健华天有限责任会计师事务所“厦门天健华天所验(2006)GF字第0013号”《验资报告》审验。

#### 54、其他权益工具

##### (1) 期末发行在外的优先股、永续债等其他金融工具基本情况

##### (2) 期末发行在外的优先股、永续债等金融工具变动情况表

单位: 元

发行在外的金融工具	期初		本期增加		本期减少		期末	
	数量	账面价值	数量	账面价值	数量	账面价值	数量	账面价值

其他权益工具本期增减变动情况、变动原因说明,以及相关会计处理的依据:

其他说明:

#### 55、资本公积

单位: 元

项目	期初余额	本期增加	本期减少	期末余额
资本溢价(股本溢价)	253,038,361.64			253,038,361.64
其他资本公积	7,832,733.38	6,581.26		7,839,314.64
合计	260,871,095.02	6,581.26		260,877,676.28

其他说明,包括本期增减变动情况、变动原因说明:

资本公积本期增加系本公司根据持股比例确认合营企业厦门港务叶水福物流有限公司股东出资资本溢价。

#### 56、库存股

单位: 元

项目	期初余额	本期增加	本期减少	期末余额

其他说明,包括本期增减变动情况、变动原因说明:

#### 57、其他综合收益

单位: 元

项目	期初余额	本期发生额	期末余额

		本期所得 税前发生 额	减：前期计入 其他综合收益 当期转入损益	减：所得税 费用	税后归属 于母公司	税后归属 于少数股 东	
二、以后将重分类进损益的其他综合收益							
其他							
其他综合收益合计							

其他说明，包括对现金流量套期损益的有效部分转为被套期项目初始确认金额调整：

## 58、专项储备

单位：元

项目	期初余额	本期增加	本期减少	期末余额
安全生产费	7,474,621.91	4,020,740.01	2,887,374.38	8,607,987.54
合计	7,474,621.91	4,020,740.01	2,887,374.38	8,607,987.54

其他说明，包括本期增减变动情况、变动原因说明：

专项储备系本公司子公司路桥建材、东渡分公司和港务运输按照国家规定提取和使用的安全使用费。

## 59、盈余公积

单位：元

项目	期初余额	本期增加	本期减少	期末余额
法定盈余公积	203,795,284.88	30,401,969.79		234,197,254.67
合计	203,795,284.88	30,401,969.79		234,197,254.67

盈余公积说明，包括本期增减变动情况、变动原因说明：

本期本公司按照母公司净利润的10%提取法定盈余公积30,401,969.79元。

## 60、未分配利润

单位：元

项目	本期	上期
调整前上期末未分配利润	1,286,730,284.04	1,015,221,292.54
调整后期初未分配利润	1,286,730,284.04	1,015,221,292.54
加：本期归属于母公司所有者的净利润	286,657,679.95	329,305,035.46
减：提取法定盈余公积	30,401,969.79	31,246,043.96
应付普通股股利	37,170,000.00	26,550,000.00
期末未分配利润	1,505,815,994.20	1,286,730,284.04

调整期初未分配利润明细：

- 1)、由于《企业会计准则》及其相关新规定进行追溯调整，影响期初未分配利润 0 元。
- 2)、由于会计政策变更，影响期初未分配利润 0 元。
- 3)、由于重大会计差错更正，影响期初未分配利润 0 元。
- 4)、由于同一控制导致的合并范围变更，影响期初未分配利润 0 元。
- 5)、其他调整合计影响期初未分配利润 0 元。

## 61、营业收入和营业成本

单位：元

项目	本期发生额		上期发生额	
	收入	成本	收入	成本
主营业务	7,455,228,400.67	7,113,218,491.16	4,729,676,814.27	4,390,268,964.13
其他业务	47,101,899.01	11,578,942.19	49,744,685.75	14,032,969.05
合计	7,502,330,299.68	7,124,797,433.35	4,779,421,500.02	4,404,301,933.18

## 62、营业税金及附加

单位：元

项目	本期发生额	上期发生额
营业税	6,929,572.82	5,832,990.47
城市维护建设税	3,796,740.76	3,567,703.90
教育费附加	1,553,469.59	1,539,369.97
资源税	38,058.53	177,793.50
地方教育附加	1,040,962.07	1,013,496.88
房产税	1,774,608.77	1,660,338.33
土地使用税	453,883.48	437,021.88
其他	36,489.48	2,415.20
合计	15,623,785.50	14,231,130.13

其他说明：各项营业税金及附加的计缴标准详见本报告第十一节财务报告六、税项。

## 63、销售费用

单位：元

项目	本期发生额	上期发生额
人工费用	10,069,259.30	9,132,985.11
折旧与摊销	62,239.00	85,202.21
业务招待费	978,070.87	857,493.47
差旅费用	345,023.30	467,798.15

交通费用	169,142.30	144,807.61
办公费用	12,869.66	11,459.42
仓储费及运费	5,789,430.04	1,615,165.09
其他费用	461,941.77	501,918.16
合计	17,887,976.24	12,816,829.22

其他说明：

#### 64、管理费用

单位：元

项目	本期发生额	上期发生额
人工费用	106,438,843.82	89,413,197.90
折旧与摊销	12,971,594.61	11,511,152.50
业务招待费	2,999,094.87	3,768,508.51
税费支出	5,914,360.82	6,377,061.05
物业管理费	7,911,297.64	7,056,588.00
交通费用	2,891,741.89	3,033,313.37
办公费用	1,959,785.11	3,299,430.85
租赁费	9,474,127.16	5,615,191.73
中介机构费用	5,059,758.13	3,633,187.47
其他费用	4,214,286.45	7,543,645.77
合计	159,834,890.50	141,251,277.15

其他说明：

#### 65、财务费用

单位：元

项目	本期发生额	上期发生额
利息支出	31,676,049.94	20,218,061.20
减：利息收入	41,030,084.27	28,471,512.29
汇兑损益	-894,633.18	-4,050,724.08
手续费及其他	2,673,181.39	1,670,514.27
合计	-7,575,486.12	-10,633,660.90

其他说明：

## 66、资产减值损失

单位：元

项目	本期发生额	上期发生额
一、坏账损失	1,520,507.74	-6,676,361.83
二、存货跌价损失	11,141,526.76	7,158,774.99
七、固定资产减值损失		5,998,656.78
合计	12,662,034.50	6,481,069.94

其他说明：

## 67、公允价值变动收益

单位：元

产生公允价值变动收益的来源	本期发生额	上期发生额
以公允价值计量的且其变动计入当期损益的金融资产		
其中：衍生金融工具产生的公允价值变动收益		
以公允价值计量的且其变动计入当期损益的金融负债	-22,010.00	
按公允价值计量的投资性房地产		
合计	-22,010.00	

其他说明：

本期公允价值变动收益系本公司子公司港务贸易套期保值未平仓部分产生的浮动盈亏。

## 68、投资收益

单位：元

项目	本期发生额	上期发生额
权益法核算的长期股权投资收益	-3,994,932.83	-1,416,670.21
处置长期股权投资产生的投资收益		8,715,503.29
可供出售金融资产在持有期间的投资收益	1,513,116.79	19,005,823.63
理财产品收益	5,453,510.21	185,890.41
处置以公允价值计量且其变动计入当期损益的金融资产取得的投资收益	392,232.50	
合计	3,363,926.67	26,490,547.12

其他说明：

69、营业外收入

单位：元

项目	本期发生额	上期发生额	计入当期非经常性损益的金 额
非流动资产处置利得合计	124,648,323.03	173,574,191.87	124,648,323.03
其中：固定资产处置利得	124,501,978.05	482,004.11	124,501,978.05
无形资产处置利得	146,344.98	173,092,187.76	146,344.98
政府补助	37,051,124.60	69,673,843.33	37,051,124.60
提前搬迁补偿收益	78,882,978.52		78,882,978.52
收储经营损失和人员过渡费 补偿收益	15,972,646.15		15,972,646.15
罚款及赔偿金收入	291,698.29	425,926.63	291,698.29
其他	3,283,972.48	1,740,628.34	3,283,972.48
合计	260,130,743.07	245,414,590.17	260,130,743.07

计入当期损益的政府补助：

单位：元

补助项目	本期发生金额	上期发生金额	与资产相关/与收益相关
圆筒仓接粮工程财政补贴	4,200,000.00	200,000.00	与资产相关
内贸集装箱增量补贴	4,748,850.00	43,042,075.00	与收益相关
甩挂运输牵引车、挂车购置补 助	244,140.00	733,400.00	与资产相关
LNG 新能源集装箱牵引车推广 补助金	143,930.00	75,977.50	与资产相关
14 年生产性服务业发展专项 资金	240,000.00		与收益相关
A 级物流企业奖励资金	200,000.00		与收益相关
海南洋浦开发区财政扶持资 金	2,603,744.16	1,155,219.57	与收益相关
厦门市服务业综合试点补贴	5,000,000.00		与收益相关
陆地港经营扶持奖励资金	1,117,750.00	1,117,750.00	与资产相关
陆地港外贸集装箱流量补助	2,634,200.00	1,110,000.00	与收益相关
三明陆地港奖励扶持	952,862.52	952,862.52	与收益相关
海峡西岸三明现代物流开发 区管理会奖励资金	2,185,824.96	2,003,672.88	与收益相关
三明陆地港物流园区基础设 施补助	400,000.00		与资产相关

集装箱海铁联运补贴	3,289,800.00	2,922,900.00	与收益相关
甩挂运输试点企业规模奖励		1,500,000.00	与收益相关
交通运输节能减排补助资金		1,400,000.00	与收益相关
厦门市人民政府支持发展现代物流业补贴收益	1,800,000.00	2,160,000.00	与收益相关
纳税奖励	1,278,142.00	100,000.00	与收益相关
促进航运发展补助资金		1,068,600.00	与收益相关
海铁联运扶持资金		1,200,000.00	与收益相关
物流保税增量奖励		1,621,677.00	与收益相关
仓储增量奖励		1,468,400.00	与收益相关
税收返还	3,789,118.10	2,588,781.85	与收益相关
2013 年生产性服务业发展专项资金		1,000,000.00	与收益相关
象屿管委会扶持基金及发展补助	1,049,809.00	1,550,050.00	与收益相关
其他	1,172,953.86	702,477.01	与收益相关
合计	37,051,124.60	69,673,843.33	--

其他说明：

## 70、营业外支出

单位：元

项目	本期发生额	上期发生额	计入当期非经常性损益的金额
非流动资产处置损失合计	517,805.29	2,700,991.69	517,805.29
其中：固定资产处置损失	517,805.29	2,700,991.69	517,805.29
对外捐赠	10,147.10	236,840.85	10,147.10
罚款支出	216,602.69	221,981.01	216,602.69
违约金、赔偿支出	92,312.86	1,957,626.85	92,312.86
搬迁支出	9,415,996.10		9,415,996.10
其他	146,069.73		146,069.73
合计	10,398,933.77	5,117,440.40	10,398,933.77

其他说明：

搬迁支出主要系东渡分公司提前过渡搬迁至国贸码头相关支出。

## 71、所得税费用

### (1) 所得税费用表

单位：元

项目	本期发生额	上期发生额
当期所得税费用	90,940,354.54	70,896,640.81
递延所得税费用	18,946,782.36	45,096,147.70
合计	109,887,136.90	115,992,788.51

### (2) 会计利润与所得税费用调整过程

单位：元

项目	本期发生额
利润总额	432,173,391.68
按法定/适用税率计算的所得税费用	108,043,347.92
子公司适用不同税率的影响	
调整以前期间所得税的影响	1,122,293.60
非应税收入的影响	620,454.01
不可抵扣的成本、费用和损失的影响	946,558.12
使用前期未确认递延所得税资产的可抵扣亏损的影响	-2,287,816.37
本期未确认递延所得税资产的可抵扣暂时性差异或可抵扣亏损的影响	1,553,802.91
其他	-111,503.28
所得税费用	109,887,136.90

其他说明

本集团已对本期应纳税所得额进行纳税调整，尚待税务部门汇算。

## 72、其他综合收益

详见附注。

## 73、现金流量表项目

### (1) 收到的其他与经营活动有关的现金

单位：元

项目	本期发生额	上期发生额
收到的政府补助	84,437,119.44	102,951,643.06



收到银行存款利息收入	4,172,720.63	4,007,274.27
收到的银行承兑汇票保证金等	5,970,414.98	68,576,913.15
收到提前搬迁代收代付款项	100,000,000.00	
收到提前搬迁补偿款项	100,000,000.00	
收到收储经营损失及员工补偿	15,972,646.15	
收到厦门港务集团劳动服务有限公司	10,000,000.00	10,000,000.00
收到厦门海鸿石化码头有限公司	6,000,000.00	
收到厦门货运枢纽有限公司	3,000,000.00	
收到厦门外代东亚物流有限公司往来款	3,500,000.00	2,000,000.00
收到厦门港务叶水福物流有限公司	3,361,487.54	
收到厦门市港务保合物流有限公司	2,536,118.08	
收到厦门集大建材科技有限公司	1,200,000.00	
收到的其他营业外收入款项	2,343,528.50	2,166,554.97
其他	12,272,239.22	6,624,221.67
合计	354,766,274.54	196,326,607.12

收到的其他与经营活动有关的现金说明：

## (2) 支付的其他与经营活动有关的现金

单位：元

项目	本期发生额	上期发生额
支付营业费用、管理费用	43,326,996.29	37,548,507.60
支付银行承兑汇票保证金、质押存款等	423,369.57	39,974,018.97
支付银行手续费及其他银行费用	2,673,181.39	1,670,514.27
支付提前搬迁代收代付款项	60,657,120.00	
支付厦门港务集团劳动服务有限公司款项及利息	10,397,444.45	10,546,000.00
支付厦门海鸿石化码头有限公司款项及利息	6,268,000.00	
支付厦门货运枢纽有限公司款项及利息	3,147,500.00	
支付的营业外支出款项	9,881,128.48	2,416,448.71
其他	21,636,886.87	11,915,985.72
合计	158,411,627.05	104,071,475.27

支付的其他与经营活动有关的现金说明：

(3) 收到的其他与投资活动有关的现金

单位：元

项目	本期发生额	上期发生额
----	-------	-------

收到的其他与投资活动有关的现金说明：

(4) 支付的其他与投资活动有关的现金

单位：元

项目	本期发生额	上期发生额
----	-------	-------

支付的其他与投资活动有关的现金说明：

(5) 收到的其他与筹资活动有关的现金

单位：元

项目	本期发生额	上期发生额
----	-------	-------

收到的其他与筹资活动有关的现金说明：

(6) 支付的其他与筹资活动有关的现金

单位：元

项目	本期发生额	上期发生额
----	-------	-------

支付的其他与筹资活动有关的现金说明：

74、现金流量表补充资料

(1) 现金流量表补充资料

单位：元

补充资料	本期金额	上期金额
1. 将净利润调节为经营活动现金流量：	--	--
净利润	322,286,254.78	361,767,829.68
加：资产减值准备	12,662,034.50	6,481,069.94
固定资产折旧、油气资产折耗、生产性生物资产折旧	84,688,256.98	95,740,438.58
无形资产摊销	11,420,640.51	8,764,527.29
长期待摊费用摊销	4,962,206.87	6,978,168.38
处置固定资产、无形资产和其他长期资产的损失（收益以“-”号填列）	-124,130,517.74	-170,873,200.18
固定资产报废损失（收益以“-”号填		

列)		
公允价值变动损失 (收益以 “-” 号填列)	22,010.00	
财务费用 (收益以 “-” 号填列)	-6,993,411.58	-7,015,769.94
投资损失 (收益以 “-” 号填列)	-3,363,926.67	-26,490,547.12
递延所得税资产减少 (增加以 “-” 号填列)	-16,809,609.00	642,577.39
递延所得税负债增加 (减少以 “-” 号填列)	35,756,391.36	45,738,725.09
存货的减少 (增加以 “-” 号填列)	-110,479,577.36	-129,086,870.01
经营性应收项目的减少 (增加以 “-” 号填列)	-325,024,176.81	133,351,555.72
经营性应付项目的增加 (减少以 “-” 号填列)	281,995,565.04	-143,803,780.35
其他	1,133,365.63	2,081,006.23
经营活动产生的现金流量净额	168,125,506.51	184,275,730.70
2. 不涉及现金收支的重大投资和筹资活动:	--	--
债务转为资本		
一年内到期的可转换公司债券		
融资租入固定资产		
3. 现金及现金等价物净变动情况:	--	--
现金的期末余额	380,667,186.91	504,588,950.01
减: 现金的期初余额	504,588,950.01	632,226,329.05
加: 现金等价物的期末余额	72,200,000.00	50,000,000.00
减: 现金等价物的期初余额	50,000,000.00	
现金及现金等价物净增加额	-101,721,763.10	-77,637,379.04

## (2) 本期支付的取得子公司的现金净额

单位: 元

	金额
其中:	--
其中:	--
其中:	--

其他说明:

(3) 本期收到的处置子公司的现金净额

单位：元

	金额
其中：	--
其中：	--
其中：	--

其他说明：

(4) 现金和现金等价物的构成

单位：元

项目	期末余额	期初余额
一、现金	380,667,186.91	504,588,950.01
其中：库存现金	23,750.71	45,225.55
可随时用于支付的银行存款	380,643,436.20	504,543,724.46
二、现金等价物	72,200,000.00	50,000,000.00
其他	72,200,000.00	50,000,000.00
三、期末现金及现金等价物余额	452,867,186.91	554,588,950.01

其他说明：

75、所有者权益变动表项目注释

说明对上年期末余额进行调整的“其他”项目名称及调整金额等事项：

76、所有权或使用权受到限制的资产

单位：元

项目	期末账面价值	受限原因
货币资金	273,071,812.62	职工房改及维修基金专户存款、冻结存款、质押借款、保证金
应收账款	24,595,600.00	质押借款
合计	297,667,412.62	--

其他说明：

①其中，货币资金包括：职工房改及维修基金专户存款19,476,044.34元，冻结存款1,428,072.56元，质押借款及保证金252,167,695.72元。

②冻结存款系子公司国内船代被冻结的存款详见本报告第十一节十四之2。

③上述银行存款和其他货币资金由于不能随时用于支付，不作为现金流量表中的现金及现金等价物。

## 77、外币货币性项目

### (1) 外币货币性项目

单位：元

项目	期末外币余额	折算汇率	期末折算人民币余额
货币资金	--	--	
其中：美元	30,595,356.76	6.119	187,215,179.29
欧元	15,697.95	7.4556	117,037.71
港币	37,136.77	0.78887	29,297.20
澳元	1.63	5.0174	8.18
应收账款	--	--	
其中：美元	12,767,815.29	6.119	78,126,261.78
欧元			
港币			
其他应收款			
其中：美元	399,986.64	6.119	2,447,518.25
应付账款			
其中：美元	20,884,003.73	6.119	127,789,218.82
欧元	100.01	7.4556	745.63
短期借款			
其中：美元	33,795,231.16	6.119	206,793,019.48
应付利息			
其中：美元	107,104.00	6.119	655,369.38
长期借款	--	--	
其中：美元			
欧元			
港币			

其他说明：

(2) 境外经营实体说明，包括对于重要的境外经营实体，应披露其境外主要经营地、记账本位币及选择依据，记账本位币发生变化的还应披露原因。

适用  不适用

## 78、套期

按照套期类别披露套期项目及相关套期工具、被套期风险的定性和定量信息：

无。

## 79、其他

无。

## 八、合并范围的变更

### 1、非同一控制下企业合并

#### (1) 本期发生的非同一控制下企业合并

单位：元

被购买方名称	股权取得时点	股权取得成本	股权取得比例	股权取得方式	购买日	购买日的确定依据	购买日至期末被购买方的收入	购买日至期末被购买方的净利润

其他说明：

#### (2) 合并成本及商誉

合并成本公允价值的确定方法、或有对价及其变动的说明：

大额商誉形成的主要原因：

其他说明：

#### (3) 被购买方于购买日可辨认资产、负债

可辨认资产、负债公允价值的确定方法：

企业合并中承担的被购买方的或有负债：

其他说明：

#### (4) 购买日之前持有的股权按照公允价值重新计量产生的利得或损失

是否存在通过多次交易分步实现企业合并并且在报告期内取得控制权的交易

是  否

(5) 购买日或合并当期期末无法合理确定合并对价或被购买方可辨认资产、负债公允价值的相关说明

(6) 其他说明

## 2、同一控制下企业合并

(1) 本期发生的同一控制下企业合并

单位：元

被合并方名称	企业合并中取得的权益比例	构成同一控制下企业合并的依据	合并日	合并日的确定依据	合并当期期初至合并日被合并方的收入	合并当期期初至合并日被合并方的净利润	比较期间被合并方的收入	比较期间被合并方的净利润

其他说明：

(2) 合并成本

或有对价及其变动的说明：

其他说明：

(3) 合并日被合并方资产、负债的账面价值

企业合并中承担的被合并方的或有负债：

其他说明：

## 3、反向购买

交易基本信息、交易构成反向购买的依据、上市公司保留的资产、负债是否构成业务及其依据、合并成本的确定、按照权益性交易处理时调整权益的金额及其计算：

## 4、处置子公司

是否存在单次处置对子公司投资即丧失控制权的情形

是  否

是否存在通过多次交易分步处置对子公司投资且在本期丧失控制权的情形

是  否

## 5、其他原因的合并范围变动

说明其他原因导致的合并范围变动（如，新设子公司、清算子公司等）及其相关情况：

新设子公司。

## 6、其他

本年度本集团通过设立方式新增子公司吉安港务物流有限公司、厦门港集兴运输有限公司、厦门外轮代理（香港）有限公司及海南厦港拖轮有限公司，除此之外无变化。

本期新纳入合并范围的子公司

名称	期末净资产	本期净利润
吉安港务物流有限公司	9,468,627.64	-531,372.36
厦门港集兴运输有限公司	--	--
厦门外轮代理（香港）有限公司	--	--
海南厦港拖轮有限公司	78,224,655.54	4,914,616.54

## 九、在其他主体中的权益

### 1、在子公司中的权益

#### (1) 企业集团的构成

子公司名称	主要经营地	注册地	业务性质	持股比例		取得方式
				直接	间接	
厦门港务运输有限公司	厦门	厦门	运输	75.00%	25.00%	设立
厦门港务贸易有限公司	厦门	厦门	贸易	100.00%		设立
吉安港务发展有限公司	江西吉安	江西吉安	货运代理	100.00%		设立
三明港务发展有限公司	三明沙县	三明沙县	物流	80.00%		设立
潮州港务发展有限公司	广东潮州	广东潮州	物流	70.00%		设立
漳州市古雷港口发展有限公司	漳浦	漳浦	物流	51.00%		设立
漳州市古雷疏港公路建设有限公司	漳浦	漳浦	港口投资建设	100.00%		设立
厦门海隆码头有限公司	厦门	厦门	港口物流	100.00%		设立
漳州龙池港务发展有限公司	漳州	漳州	港口投资建设	55.00%		设立



厦门市路桥建材有限公司	厦门	厦门	建筑建材	95.00%		合并
厦门港务物流有限公司	厦门	厦门	物流	97.00%	3.00%	合并
厦门港务船务有限公司	厦门	厦门	拖轮	90.00%		合并
中国厦门外轮代理有限公司	厦门	厦门	代理	60.00%		合并
厦门外轮理货有限公司	厦门	厦门	理货	86.00%		合并
厦门港务国内船舶代理有限公司	厦门	厦门	代理	100.00%		合并
厦门港务物流保税有限公司	厦门	厦门	物流	10.00%	90.00%	设立
上海海衡实业有限公司	上海	上海	贸易		100.00%	设立
吉安港务物流有限公司	江西吉安	江西吉安	货运代理、物流		100.00%	设立
三明港务建设有限公司	三明沙县	三明沙县	建设		80.00%	设立
三明港务报关有限公司	三明沙县	三明沙县	报关报检		80.00%	设立
三明港务物流有限公司	三明沙县	三明沙县	货运代理、物流		80.00%	设立
厦门港务海路达建材有限公司	厦门	厦门	建筑建材		95.00%	设立
漳州市古雷拖轮有限公司	漳州	漳州	拖轮		70.89%	设立
厦门港华物流有限公司	厦门	厦门	物流服务		50.00%	合并
厦门港务酒业有限公司	厦门	厦门	酒业贸易		70.00%	设立
厦门外代国际货运有限公司	厦门	厦门	运输		60.00%	合并
厦门外代航运发展有限公司	厦门	厦门	运输		60.00%	合并
厦门外代报关行有限公司	厦门	厦门	报关报检		60.00%	合并

厦门外代航空货运代理有限公司	厦门	厦门	代理		60.00%	合并
厦门外代仓储有限公司	厦门	厦门	仓储		60.00%	合并
厦门外代邮轮代理有限公司	厦门	厦门	代理		60.00%	设立
厦门外理物流管理服务有限公司	厦门	厦门	物流		86.00%	设立
厦门港集兴运输有限公司	厦门	厦门	运输		51.00%	设立
海南厦港拖轮有限公司	海南	海南	拖轮		90.00%	设立
厦门外轮代理（香港）有限公司	香港	香港	代理		60.00%	设立

在子公司的持股比例不同于表决权比例的说明：

无。

持有半数或以下表决权但仍控制被投资单位、以及持有半数以上表决权但不控制被投资单位的依据：

本公司子公司港务物流持有厦门港华物流有限公司50%的股权，依据协议约定由港务物流负责该公司日常生产及经营，本公司拥有实质控制权，故纳入本公司合并报表编制范围。

对于纳入合并范围的重要的结构化主体，控制的依据：

无。

确定公司是代理人还是委托人的依据：

无。

其他说明：

上述合并方式取得的子公司中厦门市路桥建材有限公司系通过同一控制下企业合并取得，其他系通过非同一控制性企业合并取得。

## (2) 重要的非全资子公司

单位：元

子公司名称	少数股东持股比例	本期归属于少数股东的损益	本期向少数股东宣告分派的股利	期末少数股东权益余额
中国厦门外轮代理有限公司	40.00%	25,596,206.72	21,633,286.48	106,077,430.37

子公司少数股东的持股比例不同于表决权比例的说明：

无。

其他说明：

无。

(3) 重要非全资子公司的主要财务信息

单位：元

子公司名称	期末余额						期初余额					
	流动资产	非流动资产	资产合计	流动负债	非流动负债	负债合计	流动资产	非流动资产	资产合计	流动负债	非流动负债	负债合计
中国厦门外轮代理有限公司	744,864,681.37	146,103,151.76	890,967,833.13	625,774,256.83		625,774,256.83	585,905,641.22	125,639,816.88	711,545,458.10	456,146,294.39	112,888.00	456,259,182.39

单位：元

子公司名称	本期发生额				上期发生额			
	营业收入	净利润	综合收益总额	经营活动现金流量	营业收入	净利润	综合收益总额	经营活动现金流量
中国厦门外轮代理有限公司	2,760,222,903.07	63,990,516.79	63,990,516.79	-7,257,073.05	1,091,596,105.64	60,092,462.45	60,092,462.45	14,177,304.16

其他说明：无。

(4) 使用企业集团资产和清偿企业集团债务的重大限制

无。

(5) 向纳入合并财务报表范围的结构化主体提供的财务支持或其他支持

无。

其他说明：无。

2、在子公司的所有者权益份额发生变化且仍控制子公司的交易

(1) 在子公司所有者权益份额发生变化的情况说明

无。

(2) 交易对于少数股东权益及归属于母公司所有者权益的影响

无。

其他说明：无。

### 3、在合营安排或联营企业中的权益

#### (1) 重要的合营企业或联营企业

合营企业或联营企业名称	主要经营地	注册地	业务性质	持股比例		对合营企业或联营企业投资的会计处理方法
				直接	间接	
厦门港务叶水福物流有限公司	厦门	厦门	仓储物流	60.00%		权益法

在合营企业或联营企业的持股比例不同于表决权比例的说明：

无。

持有 20%以下表决权但具有重大影响，或者持有 20%或以上表决权但不具有重大影响的依据：

无。

#### (2) 重要合营企业的主要财务信息

项 目	厦门港务叶水福物流有限公司	
	期末数	期初数
流动资产	2,585,584.70	3,404,340.47
其中：现金和现金等价物	2,393,262.89	2,275,447.67
非流动资产	306,865,616.11	314,097,068.46
资产合计	309,451,200.81	317,501,408.93
流动负债	30,390,483.21	31,727,942.35
非流动负债	196,149,896.60	204,093,008.60
负债合计	226,540,379.81	235,820,950.95
净资产	82,910,821.00	81,680,457.98
其中：少数股东权益		
归属于母公司的所有制权益	82,910,821.00	81,680,457.98
按持股比例计算的净资产份额	49,746,492.60	49,008,274.79
调整事项	-6,138,253.45	-6,430,550.39
其中：未实现内部交易损益	-6,138,253.45	-6,430,550.39
对合营企业权益投资的账面价值	43,608,239.15	42,577,724.40

续：

项 目	厦门港务叶水福物流有限公司	
	本期发生额	上期发生额
营业收入	4,094,004.03	1,702,000.00
管理费用	12,426,117.69	4,654,413.30

财务费用	14,046,542.98	4,617,706.06
所得税费用		
净利润	-21,780,607.06	-7,665,431.36
终止经营的净利润		
其他综合收益		
综合收益总额		
企业本期收到的来自合营企业的股利		

其他说明：无。

**(3) 重要联营企业的主要财务信息**

无。

其他说明

**(4) 不重要的合营企业和联营企业的汇总财务信息**

单位：元

	期末余额/本期发生额	期初余额/上期发生额
合营企业：	--	--
投资账面价值合计	22,004,876.61	17,222,167.12
下列各项按持股比例计算的合计数	--	--
--净利润	6,912,619.52	1,870,335.05
--综合收益总额	6,912,619.52	1,870,335.05
联营企业：	--	--
投资账面价值合计	23,103,770.12	22,008,165.52
下列各项按持股比例计算的合计数	--	--
--净利润	2,014,663.03	1,174,599.80
--综合收益总额	2,014,663.03	1,174,599.80

其他说明

**(5) 合营企业或联营企业向本公司转移资金的能力存在重大限制的说明**

**(6) 合营企业或联营企业发生的超额亏损**

单位：元

合营企业或联营企业名称	累积未确认前期累计的损失	本期未确认的损失（或本期分享的净利润）	本期末累积未确认的损失

其他说明

(7) 与合营企业投资相关的未确认承诺

(8) 与合营企业或联营企业投资相关的或有负债

4、重要的共同经营

共同经营名称	主要经营地	注册地	业务性质	持股比例/享有的份额	
				直接	间接

在共同经营中的持股比例或享有的份额不同于表决权比例的说明：

共同经营为单独主体的，分类为共同经营的依据：

其他说明

5、在未纳入合并财务报表范围的结构化主体中的权益

未纳入合并财务报表范围的结构化主体的相关说明：

6、其他

十、与金融工具相关的风险

本集团各项金融工具的详细情况已于相关附注内披露。与这些金融工具有关的风险，以及本集团为降低这些风险所采取的风险管理政策如下所述。本集团管理层对这些风险敞口进行管理和监控以确保将上述风险控制在限定的范围之内。

1、风险管理目标和政策

本集团从事风险管理的目标是在风险和收益之间取得适当的平衡，力求降低金融风险对本集团财务业绩的不利影响。基于该风险管理目标，本集团已制定风险管理政策以辨别和分析本集团所面临的风险，设定适当的风险可接受水平并设计相应的内部控制程序，以监控本集团的风险水平。本集团会定期审阅这些风险管理政策及有关内部控制系统，以适应市场情况或本集团经营活动的改变。本集团的内部审计部门也定期或随机检查内部控制系统的执行是否符合风险管理政策。

本集团的金融工具导致的主要风险是信用风险、流动性风险、市场风险。

(1) 信用风险

信用风险，是指交易对手方未能履行合同义务而导致本集团产生财务损失的风险。

本集团对信用风险按组合分类进行管理。信用风险主要产生于银行存款、衍生金融工具和应收款项等。

本集团银行存款主要存放于国有银行和其它大中型上市银行，本集团预期银行存款不存在重大的信用风险。

对于应收款项，本集团设定相关政策以控制信用风险敞口。本集团基于对债务人的财务状况、外部评级、从第三方获取担保的可能性、信用记录及其它因素诸如目前市场状况等评估债务人的信用资质并设置相应欠款额度与信用期限。本集团会定期对债务人信用记录进行监控，对于信用记录不良的债务人，本集团会采用书面催款、缩短信用期或取消信用期等方式，以确保本集团的整体信用风险在可控的范围内。

本集团应收账款中，欠款金额前五大客户的应收账款占本集团应收账款总额的24.40%（2013年：16.74%）；本集团其他应收款中，欠款金额前五大公司的其他应收款占本集团其他应收款总额的62.92%（2013年：71.79%）。

(2) 流动性风险

流动性风险，是指本集团在履行以交付现金或其他金融资产的方式结算的义务时发生资金短缺的风险。

管理流动风险时，本集团保持管理层认为充分的现金及现金等价物，并对其进行监控，以满足本集团经营需要，并降低现金流量波动的影响。本集团管理层对银行借款的使用情况进行监控并确保遵守借款协议。

本集团通过经营业务产生的资金及银行及其他借款来筹措营运资金。于2014年12月31日，本集团尚未使用的银行借款额度为人民币115,742.00万元（2013年12月31日：人民币129,554.24万元）。

期末本集团持有的金融负债和表外担保项目按未折现剩余合同现金流量的到期期限分析如下（单位：人民币元）：

项 目	期末数				
	六个月以内	六个月至一年	一年至五年以 内	五年以上	合 计
金融负债：					
短期借款	231,388,619.48	58,296,760.00			289,685,379.48
应付票据	224,492,487.37				224,492,487.37
应付账款	446,614,611.09	46,208,926.85	20,268,337.60		513,091,875.54
应付利息	1,415,316.89	4,798,849.32			6,214,166.21
其他应付款	15,637,357.99	41,639,370.91	30,267,477.05	245,385.00	87,789,590.95
一年内到期的非流动负债		24,745,000.00			24,745,000.00
其他流动负债		300,000,000.00			300,000,000.00
长期借款			303,680,000.00		303,680,000.00
金融负债和或有负债合计	919,548,392.82	475,688,907.08	354,215,814.65	245,385.00	1,749,698,499.55

期初本集团持有的金融负债和表外担保项目按未折现剩余合同现金流量的到期期限分析如下（单位：人民币元）：

项 目	期初数				
	六个月以内	六个月至一年	一年至五年以 内	五年以上	合 计
金融负债：					
短期借款	178,119,226.31	194,890,700.00	-	-	373,009,926.31
应付票据	162,777,648.25				162,777,648.25
应付账款	434,554,719.98	56,794,781.10	17,071,306.01	-	508,420,807.09
应付利息	1,588,415.92				1,588,415.92
应付股利	10,000,000.00	82,450,600.00			92,450,600.00
其他应付款	15,710,102.40	19,659,773.63	4,284,865.94	326,145.00	39,980,886.97
一年内到期的非流动负债	33,200,000.00				33,200,000.00

其他流动负债					
长期借款			122,440,000.00		122,440,000.00
金融负债和或有负债合计	835,950,112.86	353,795,854.73	143,796,171.95	326,145.00	1,333,868,284.54

(3) 市场风险

金融工具的市场风险，是指金融工具的公允价值或未来现金流量因市场价格变动而发生波动的风险，包括利率风险、汇率风险和其他价格风险。

利率风险

利率风险，是指金融工具的公允价值或未来现金流量因市场利率变动而发生波动的风险。利率风险可源于已确认的计息金融工具和未确认的金融工具（如某些贷款承诺）。

本集团的利率风险主要产生于长期银行借款。浮动利率的金融负债使本集团面临现金流量利率风险，固定利率的金融负债使本集团面临公允价值利率风险。本集团根据当时的市场环境来决定固定利率及浮动利率合同的相对比例，并通过定期审阅与监察维持适当的固定和浮动利率工具组合。

于 2014 年 12 月 31 日，如果以浮动利率计算的借款利率上升或下降 50 个基点，而其它因素保持不变，本集团的净利润将减少或增加约 99.45 万元（2013 年 12 月 31 日：27.44 万元）。

汇率风险

汇率风险，是指金融工具的公允价值或未来现金流量因外汇汇率变动而发生波动的风险。汇率风险可源于以记账本位币之外的外币进行计价的金融工具。

本集团的主要经营位于中国境内，主要业务以人民币结算。因此，本集团所承担的外汇变动市场风险不重大。

本集团期末外币金融资产和外币金融负债列示见本附注项目注释其他之外币货币性项目说明。

2、资本管理

本集团资本管理政策的目的是为了保障本集团能够持续经营，从而为股东提供回报，并使其他利益相关者获益，同时维持最佳的资本结构以降低资本成本。

本集团以资产负债率（即总负债除以总资产）为基础对资本结构进行监控。于2014年12月31日，本集团的资产负债率为44.67%（2013年12月31日：40.57%）。

十一、公允价值的披露

1、以公允价值计量的资产和负债的期末公允价值

单位：元

项目	期末公允价值			
	第一层次公允价值计量	第二层次公允价值计量	第三层次公允价值计量	合计
一、持续的公允价值计量	--	--	--	--



二、非持续的公允价值计量	--	--	--	--
--------------	----	----	----	----

- 2、持续和非持续第一层次公允价值计量项目市价的确定依据
- 3、持续和非持续第二层次公允价值计量项目，采用的估值技术和重要参数的定性及定量信息
- 4、持续和非持续第三层次公允价值计量项目，采用的估值技术和重要参数的定性及定量信息
- 5、持续的第三层次公允价值计量项目，期初与期末账面价值间的调节信息及不可观察参数敏感性分析
- 6、持续的公允价值计量项目，本期内发生各层级之间转换的，转换的原因及确定转换时点的政策
- 7、本期内发生的估值技术变更及变更原因
- 8、不以公允价值计量的金融资产和金融负债的公允价值情况
- 9、其他

## 十二、关联方及关联交易

### 1、本企业的母公司情况

母公司名称	注册地	业务性质	注册资本	母公司对本企业的持股比例	母公司对本企业的表决权比例
厦门国际港务股份有限公司	厦门	港口、码头	272,620.00 万元	55.13%	55.13%

本企业的母公司情况的说明

本公司最终母公司系厦门港务控股集团有限公司。

本企业最终控制方是厦门市国有资产监督管理委员会。

其他说明：

### 2、本企业的子公司情况

本企业子公司的情况详见附注第十一节财务报告第九点之 1。

### 3、本企业合营和联营企业情况

本企业重要的合营或联营企业详见附注第十一节财务报告第九点之 3。

本期与本公司发生关联方交易，或前期与本公司发生关联方交易形成余额的其他合营或联营企业情况如下：

合营或联营企业名称	与本企业关系
厦门港务叶水福物流有限公司	合营企业

厦门外代东亚物流有限公司	合营企业
厦门市港务保合物流有限公司	合营企业
厦门港务货柜有限公司	联营企业
泉州清濛物流有限公司	联营企业
厦门三得利货柜储运有限公司	联营企业

其他说明

#### 4、其他关联方情况

其他关联方名称	其他关联方与本企业关系
厦门港务集团劳动服务有限公司	同受本公司最终母公司控制
厦门港务集团物业管理有限公司	同受本公司最终母公司控制
厦门港口开发建设有限公司	同受本公司最终母公司控制
厦门嵩屿集装箱码头有限公司	同受本公司最终母公司控制
厦门港务集团石湖山码头有限公司	同受本公司最终母公司控制
厦门港务机电工程有限公司	同受本公司最终母公司控制
厦门货运枢纽有限公司	同受本公司最终母公司控制
厦门港刘五店码头公司	同受本公司最终母公司控制
厦门港务疏浚工程有限公司	同受本公司最终母公司控制
厦门港务集团和平旅游客运有限公司	同受本公司最终母公司控制
厦门港务集团海龙昌国际货运有限公司	同受本公司最终母公司控制
厦门海亿码头有限公司	同受本公司最终母公司控制
厦门港务海运有限公司	同受本公司最终母公司控制
厦门海峡投资有限公司	同受本公司最终母公司控制
厦门鑫海益物业管理有限公司	同受本公司最终母公司控制
厦门港务置业有限公司	同受本公司最终母公司控制
厦门海鸿石化码头有限公司	同受本公司最终母公司控制
厦门港务海宇码头有限公司	同受本公司最终母公司控制
厦铃船务有限公司	同受本公司最终母公司控制
厦门港务集团港电服务有限公司	受同一母公司控制
厦门港海沧集装箱查验服务有限公司	受同一母公司控制
厦门集装箱码头集团有限公司	受同一母公司控制
厦门国际货柜码头有限公司	本公司母公司之合营企业
厦门海沧新海达集装箱码头有限公司	本公司母公司之合营企业
厦门中油港务仓储有限公司	本公司最终母公司之联营企业

福建省电子口岸股份有限公司	本公司最终母公司之联营企业，本公司持股 15%。
---------------	--------------------------

其他说明

说明：厦门集装箱码头集团有限公司2013年12月13日成立，由厦门港务集团海天集装箱有限公司等四家公司合并及同步资产出资设立，下述上期发生额中与厦门港务集团海天集装箱有限公司、厦门国际港务股份有限公司的交易及款项由厦门集装箱码头集团有限公司承接。

## 5、关联交易情况

### (1) 购销商品、提供和接受劳务的关联交易

采购商品/接受劳务情况表

单位：元

关联方	关联交易内容	本期发生额	上期发生额
厦门港务集团港电服务有限公司	电气服务费	7,789,951.51	8,062,400.00
厦门港务集团港电服务有限公司	工程劳务	0.00	1,164,500.00
厦门集装箱码头集团有限公司	搬运装卸	9,080,336.30	1,023,200.00
厦门港务集团海天集装箱有限公司	搬运装卸	0.00	7,372,600.00
厦门港务集团劳动服务有限公司	搬运装卸	29,645,763.12	28,908,700.00
厦门港务集团石湖山码头有限公司	搬运装卸	2,122,986.81	1,874,800.00
厦门港务集团物业管理有限公司	综合服务	4,846,502.04	6,172,500.00
厦门港务鑫海益物业管理有限公司	综合服务	941,144.80	0.00
厦门港务置业有限公司	综合服务	928,022.54	0.00
厦门港务疏浚工程有限公司	工程劳务	520,181.98	833,400.00
厦门集装箱码头集团有限公司	码头费用	9,789,296.57	
厦门国际港务股份有限公司	码头费用		7,178,800.00
厦门嵩屿集装箱码头有限公司	搬运装卸	13,191,413.63	20,834,400.00
厦门嵩屿集装箱码头有限公司	码头费用	1,002,460.40	667,100.00
厦门港务集团海龙昌国际货运有限公司	搬运装卸	1,252,523.78	3,072,500.00
厦门中油港务仓储有限公司	采购燃油	9,183,094.72	
厦门外代东亚物流有限公司	代理业务		1,081,000.00

		2,302,233.04	
厦铃船务有限公司	代理业务	3,267,170.22	657,800.00
厦门市港务保合物流有限公司	代理业务	2,506,627.50	
厦门港口开发建设有限公司	工程劳务	17,587,360.00	792,200.00
福建省电子口岸股份有限公司	软件采购及维护	1,763,490.28	
厦门国际货柜码头有限公司	码头费用	763,900.00	741,300.00
泉州清濛物流有限公司	仓储费用	74,668.30	
厦门海沧新海达集装箱码头有限公司	搬运装卸	8,457,690.82	
厦门港务集团劳动服务有限公司	资金占用利息	397,400.00	546,000.00
厦门海鸿石化码头有限公司	资金占用利息	268,000.00	
厦门货运枢纽有限公司	资金占用利息	147,500.00	
厦门三得利货柜储运有限公司	资金占用利息	784,800.00	132,200.00
厦门外代东亚物流有限公司	资金占用利息	214,500.00	23,700.00
厦门国际港务股份有限公司	资金占用利息	4,529,200.00	6,972,700.00

出售商品/提供劳务情况表

单位：元

关联方	关联交易内容	本期发生额	上期发生额
厦门港海沧集装箱查验服务有限公司	运输服务	6,955,564.26	6,961,400.00
厦门港务货柜有限公司	运输服务	1,021,297.30	1,647,200.00
厦门港务集团海天集装箱有限公司	运输服务		9,052,900.00
厦门港务集团海天集装箱有限公司	理货服务		3,364,200.00
厦门港务集团海天集装箱有限公司	铁路道口管理费		205,900.00
厦门集装箱码头集团有限公司	铁路道口管理费	382,176.35	
厦门集装箱码头集团有限公司	理货服务	11,172,098.50	948,800.00
厦门集装箱码头集团有限公司	运输服务	37,632,977.54	1,899,400.00
厦门港务集团和平旅游客运有限公司	装卸搬运劳务	565,902.06	647,100.00
厦门港务集团石湖山码头有限公司	堆场收入		4,139,100.00

厦门国际港务股份有限公司	运输服务		23,390,500.00
厦门国际港务股份有限公司	理货服务		6,084,500.00
厦门国际港务股份有限公司	铁路道口管理费		176,300.00
厦门港务集团石湖山码头有限公司	运输服务	4,291,666.97	
厦门国际货柜码头有限公司	运输服务	16,496,277.93	9,742,400.00
厦门国际货柜码头有限公司	理货服务	943,787.18	
厦门嵩屿集装箱码头有限公司	运输服务	13,464,481.76	11,584,300.00
厦门嵩屿集装箱码头有限公司	理货服务	4,079,637.32	3,162,800.00
厦门港务海运有限公司	理货服务	2,369,798.85	2,238,600.00
厦门国际货柜码头有限公司	拖轮服务		
厦门港务集团海天集装箱有限公司	拖轮服务		56,800.00
厦门港务疏浚工程有限公司	建材销售	2,415,676.76	463,900.00
厦门海峡投资有限公司	销售商品		73,743,600.00
厦门海沧新海达集装箱码头有限公司	运输服务	9,749,296.01	
厦门市港务保合物流有限公司	资金占用利息	306,000.00	252,000.00

购销商品、提供和接受劳务的关联交易说明

## (2) 关联受托管理/承包及委托管理/出包情况

本公司受托管理/承包情况表:

单位: 元

委托方/出包方名称	受托方/承包方名称	受托/承包资产类型	受托/承包起始日	受托/承包终止日	托管收益/承包收益定价依据	本期确认的托管收益/承包收益
厦门港务控股集团有限公司	厦门市路桥建材有限公司湖里分公司	厦门港刘五店码头公司经营托管	2014年01月01日	2016年12月31日	协议定价	
厦门港务控股集团有限公司	厦门港务运输有限公司	厦门市货运枢纽中心有限公司经营托管	2014年01月01日	2016年12月31日	协议定价	50,000.00
厦门港务控股集团有限公司	本公司	厦门铁路物流有限责任公司股权托管	2014年09月01日	2017年12月31日	协议定价	16,666.67
厦门港务控股集团有限公司	本公司	厦门前场铁路货场有限责任公司股权托管	2014年09月01日	2017年12月31日	协议定价	10,000.00

厦门港务控股集团 有限公司	本公司	厦门港务集团劳动 服务有限公司 经营托管	2014 年 01 月 01 日	2016 年 12 月 31 日	协议定价	409,315.49
------------------	-----	----------------------------	---------------------	---------------------	------	------------

关联托管/承包情况说明

本公司委托管理/出包情况表:

单位: 元

委托方/出包方 名称	受托方/承包方 名称	委托/出包资产 类型	委托/出包起始 日	委托/出包终止 日	托管费/出包费 定价依据	本期确认的托管 费/出包费
---------------	---------------	---------------	--------------	--------------	-----------------	------------------

关联管理/出包情况说明

### (3) 关联租赁情况

本公司作为出租方:

单位: 元

承租方名称	租赁资产种类	本期确认的租赁收入	上期确认的租赁收入
厦门市港务保合物流有限公 司	场地租赁	4,956,150.00	4,493,600.00
厦门市港务保合物流有限公 司	设备租赁	492,083.76	520,400.00
厦门市港务保合物流有限公 司	房屋租赁	143,748.00	194,700.00
厦门港务货柜有限公司	场地租赁	1,798,987.92	3,275,300.00
厦门港务货柜有限公司	设备租赁	56,980.08	185,200.00
厦门港务货柜有限公司	房屋租赁	2,286,448.05	2,190,200.00
厦门集装箱码头集团有限公 司	房屋租赁	693,000.00	693,000.00
厦门集装箱码头集团有限公 司	设备租赁	169,200.00	0.00
厦门国际港务股份有限公司	设备租赁		169,200.00
厦门港务集团劳动服务有限 公司	房屋租赁	60,232.50	60,200.00
厦门港务集团物业管理有限 公司	房屋租赁	7,500.00	30,000.00
厦门外代东亚物流有限公司	场地租赁	818,880.00	818,900.00
厦门港务叶水福物流有限公 司	房屋租赁		77,300.00
厦门港务集团海龙昌国际货 运有限公司	房屋租赁	183,540.00	132,800.00

厦门港务海宇码头有限公司	场地租赁	2,624,748.00	0.00
厦门港务集团石湖山码头有限公司	场地租赁		2,923,900.00

本公司作为承租方：

单位：元

出租方名称	租赁资产种类	本期确认的租赁费	上期确认的租赁费
厦门港务机电工程有限公司	堆场租赁	400,000.00	800,000.00
厦门集装箱码头集团有限公司	场地租赁	28,600,000.00	0.00
厦门集装箱码头集团有限公司	房屋租赁	872,250.00	108,000.00
厦门集装箱码头集团有限公司	设备租金	641,025.64	0.00
厦门港务集团和平旅游客运有限公司	房屋租赁	119,860.00	128,900.00
厦门港务控股集团有限公司	铁路专用线租赁	788,800.00	853,000.00
厦门港务控股集团有限公司	房屋租赁	6,640,014.19	897,600.00
厦门港务控股集团有限公司	堆场租赁	16,642,898.11	24,426,500.00
厦门港务控股集团有限公司	设备租金	477,700.00	0.00
厦门国际港务股份有限公司	堆场租赁	1,517,352.00	3,034,700.00
厦门国际货柜码头有限公司	房屋租赁		38,100.00
厦门国际货柜码头有限公司	设备租金	287,179.44	0.00
厦门海亿码头有限公司	堆场租赁	5,907,500.00	5,746,200.00
厦门海宇码头有限公司	堆场租赁	299,999.98	0.00
厦门嵩屿集装箱码头有限公司	堆场租赁	4,541,700.00	10,458,300.00

关联租赁情况说明

#### (4) 关联担保情况

本公司作为担保方

单位：元

被担保方	担保金额	担保起始日	担保到期日	担保是否已经履行完毕
------	------	-------	-------	------------

本公司作为被担保方

单位：元

担保方	担保金额	担保起始日	担保到期日	担保是否已经履行完毕
-----	------	-------	-------	------------

关联担保情况说明

(5) 关联方资金拆借

单位：元

关联方	拆借金额	起始日	到期日	说明
拆入				
厦门三得利货柜储运有限公司	13,000,000.00	2014年10月14日	2015年10月13日	委托贷款
厦门外代东亚物流有限公司	5,500,000.00	2013年10月20日	2015年11月20日	厦门外代拆入
拆出				
厦门集大建材科技有限公司	1,661,000.00	2013年01月01日	2014年12月31日	本公司子公司路桥建材拆出，2015年3月份已收回。

(6) 关联方资产转让、债务重组情况

单位：元

关联方	关联交易内容	本期发生额	上期发生额

(7) 关键管理人员报酬

单位：元

项目	本期发生额	上期发生额
关键管理人员薪酬	4,700,800.00	3,542,100.00

(8) 其他关联交易

A. 关联方资产泊位部分转租

根据明达码头（厦门）有限公司（出租方）与厦门港务集团石湖山码头有限公司（承租方）签订的《厦门海沧港区8#码头租赁经营合同（二）》，承租方租赁海沧港区8#泊位面积141,157.119平方米的土地使用权、258米岸线使用权及码头前沿港池和调头区使用权。租赁期限2012年11月12日至2015年11月11日。根据明达码头（厦门）有限公司（出租方）、厦门港务集团石湖山码头有限公司（承租方）和本公司东渡分公司（继租方）签订的《厦门海沧港区8#码头租赁经营合同（二）补充合同》，主要约定为：出租方原则同意承租方将8#码头的部分业务（装卸业务）委托继租方经营，承租方保证继租方完全履行《厦门海沧港区8#码头租赁经营合同（二）》的各条款约定，并承担继租方未履行合同的全部经济和法律責任；本公司东渡分公司继租后将后方堆场31,247平方米返租给承租方。2014年1月起返租给厦门港务集团石湖山码头有限公司全资子公司厦门港务海宇码头有限公司。

本公司东渡分公司本期已按上述约定支付明达码头（厦门）有限公司的码头租金828.68万元。

本公司东渡分公司本期已按照上述约定收取厦门港务海宇码头有限公司返租租金收入262.47万元。

B. 其他关联方交易

(1) 根据本公司、中交第三航务工程局有限公司和厦门港口开发建设有限公司签订的“古雷作业区至古雷港互通口疏港公路A1标段投资建设-移交（BT）项目合作协议书”，本公司委托厦门港口开发建设有限公司提供BT项目相关技术咨询服及建设管理工作，并代表本公司执行工程建设管理职能，由中交第三航务工程局有限公司支付相应的技术咨询服务报酬，



技术咨询服务费费率按工程结算价的2%确定，暂定8,114,226.00元，2013年收到厦门港口开发建设有限公司收到中交第三航务工程局有限公司支付的技术服务4,057,113.00元。

(2) 本公司代关联方代收付款项及无偿使用关联方资产详见本报告第十一节财务报告十六之8、②东渡码头提前搬迁。

## 6、关联方应收应付款项

### (1) 应收项目

单位：元

项目名称	关联方	期末余额		期初余额	
		账面余额	坏账准备	账面余额	坏账准备
应收账款	厦门港海沧集装箱查验服务有限公司	976,727.08	4,883.64	2,495,416.39	12,477.08
应收账款	厦门港务海运有限公司	1,611,004.45	8,055.02	788,172.93	3,940.86
应收账款	厦门港务货柜有限公司	229,444.00	1,147.22	96,373.00	481.87
应收账款	厦门国际货柜码头有限公司	3,199,330.84	15,996.65	4,228,991.92	21,144.96
应收账款	厦门集装箱码头集团有限公司	10,739,370.22	53,696.85	838,338.99	4,191.69
应收账款	厦门嵩屿集装箱码头有限公司	2,264,265.52	11,321.33	4,261,748.10	21,308.74
应收账款	厦门市港务保合物流有限公司	4,371,248.85	21,856.24	2,647,545.90	13,237.73
应收账款	厦门港务疏浚工程有限公司	57,472.11	287.36	103,425.52	517.13
应收账款	厦门新海达集装箱有限公司	5,591,755.11	27,958.78		
预付款项	厦门集装箱码头集团有限公司			1,950,896.00	
预付款项	厦门中油港务仓储有限公司	349,660.00			
其他非流动资产	厦门港务疏浚工程有限公司	5,400,000.00			
其他非流动资产	福建省电子口岸股份有限公司	1,290,962.26			
其他应收款	厦门港务控股集团有限公司	76,666.67	383.33		

其他应收款	厦门集装箱码头集团有限公司	55,000.00	275.00	215,000.00	1,075.00
其他应收款	厦门港务集团劳动服务有限公司	950,387.24	4,751.94	541,071.75	2,705.36
其他应收款	厦门港务叶水福物流有限公司			3,361,487.54	16,807.44
其他应收款	厦门市港务保合物流有限公司	66,447.85	332.24	2,602,565.93	13,012.83
其他应收款	厦门集大建材科技有限公司	1,660,950.00	8,304.75	2,860,950.00	14,304.75

(2) 应付项目

单位：元

项目名称	关联方	期末账面余额	期初账面余额
应付账款	厦门港务集团港电服务有限公司	979,188.20	1,427,711.84
应付账款	厦门港务机电工程有限公司		157,427.00
应付账款	厦门港务控股集团有限公司	10,253,666.14	50,329,701.92
应付账款	厦门港务集团劳动服务有限公司	485,444.80	481,773.30
应付账款	厦门港务疏浚工程有限公司		96,503.17
应付账款	厦门港务集团物业管理有限公司	170,000.00	390,556.00
应付账款	厦门国际货柜码头有限公司	2,368,158.55	1,308,501.59
应付账款	厦门集装箱码头集团有限公司	22,100,683.02	22,702,916.87
应付账款	厦门港务集团和平旅游客运有限公司	264,552.30	403,533.26
应付账款	厦门港刘五店码头公司	592,882.90	592,882.90
应付账款	厦门港务集团石湖山码头有限公司	59,067.38	1,450,575.50
应付账款	厦门嵩屿集装箱码头有限公司	54,364.26	3,423,058.25
应付账款	厦门港务集团海龙昌国际货运有限公司		260,000.00
应付账款	厦门港口开发建设有限公司	11,126,350.00	792,150.00
应付账款	厦铃船务有限公司		534,426.00

应付账款	福建省电子口岸股份有限公司	511,229.33	
应付账款	厦门鑫海益物业管理有限公司	936,244.80	
应付账款	厦门新海达集装箱有限公司	654,716.98	
应付职工薪酬	厦门港务集团劳动服务有限公司	2,312,689.15	3,150,489.01
预收款项	厦门港务疏浚工程有限公司	298,657.27	
预收款项	厦门市港务保合物流有限公司	600,000.00	600,000.00
预收款项	厦门集装箱码头集团有限公司		2,339,531.20
其他应付款	厦门港务置业有限公司	116,666.00	
其他应付款	厦门港务控股集团有限公司		796,666.61
其他应付款	厦门港务集团物业管理有限公司	373,193.40	160,004.00
其他应付款	厦门嵩屿集装箱码头有限公司		55,028.47
其他应付款	厦门港务集团石湖山码头有限公司	412,105.24	
其他应付款	厦门国际港务股份有限公司	14,200,555.30	5,107,962.00
其他应付款	厦门外代东亚物流有限公司	5,665,666.67	2,023,666.67
其他应付款	厦门港务疏浚工程有限公司	39,342,880.00	
应付股利	厦门国际港务股份有限公司		92,450,600.00

## 7、关联方承诺

截至2014年12月31日，本集团不存在应披露的重要的承诺事项。

## 8、其他

### 十三、股份支付

#### 1、股份支付总体情况

适用  不适用

#### 2、以权益结算的股份支付情况

适用  不适用

### 3、以现金结算的股份支付情况

适用  不适用

### 4、股份支付的修改、终止情况

### 5、其他

## 十四、承诺及或有事项

### 1、重要承诺事项

资产负债表日存在的重要承诺

截至2014年12月31日，本集团不存在应披露的重要的承诺事项。

### 2、或有事项

#### (1) 资产负债表日存在的重要或有事项

(1) 未决诉讼仲裁形成的或有负债及其财务影响

原告	被告	案由	受理法院	标的额	案件进展情况
厦门港务贸易有限公司	上海中远集装箱综合发展有限公司	仓储合同纠纷	上海海事法院	1,328.44万元	尚在审理中
北新建材集团有限公司	厦门国内船舶代理有限公司、本公司东渡分公司及本公司	仓储合同纠纷	福建省高级人民法院	5,197.61万元	已受理尚未开庭
厦门港务贸易有限公司	大田县聚金贸易有限公司、陈开祖	买卖合同纠纷	厦门市中级人民法院	901.20万元	已受理尚未开庭

①本公司子公司港务贸易委托上海中远集装箱综合发展有限公司保管货物，2013年10月份上海中远集装箱综合发展有限公司告知港务贸易其保管的部分货物灭失，导致的货值损失为人民币1,302.32万元，连同资金占用损失合计1,328.44万元。2014年3月港务贸易向上海海事法院提起诉讼上海中远集装箱综合发展有限公司，目前该案尚在审理中。

②2013年8月20日，北新建材集团有限公司起诉本公司子公司国内船代、本公司及本公司东渡分公司在未经北新建材集团有限公司同意的情况下，由他人提领其钢材而造成损失9,576.97万元。2014年7月11日北新建材集团有限公司向福建省高级人民法院申请撤回诉讼，经2014年7月15日福建省高级人民法院准许撤回诉讼。

根据2014年7月28日福建省高级人民法院“(2014)闽民保字第1号”协助执行通知书，北新建材集团有限公司因与国内船代仓储合同纠纷，申请诉前财产保全，国内船代工商银行账户被冻结，冻结存款的金额为1,428,072.56元。

2014年8月16日，北新建材集团有限公司再次起诉本公司子公司国内船代、本公司及本公司东渡分公司（同时增加第三人厦门港务贸易有限公司，厦门盛华诚金属材料有限公司）在未经北新建材集团有限公司同意的情况下，由他人提领其钢材而造成损失5,197.61万元。国内船代已向福建省高级人民法院提交了相关证据，提出国内船代、本公司及东渡分公司不存在过错，不应承担法律责任。目前该案尚未开庭审理。

③本公司子公司港务贸易向大田县聚金贸易有限公司采购货物，发生购销合同纠纷，第二被告陈开祖为该采购提供了连带保证责任，经港务贸易与大田县聚金贸易有限公司协商确认，港务贸易退回原采购货物，大田县聚金贸易有限公司退回已

收到货款901.20万元，截止2014年12月31日尚未履行。2014年12月20日，港务贸易向厦门市中级人民法院起诉并已受理，目前该案件尚在审理中。

(2) 为其他单位提供债务担保形成的或有负债及其财务影响

截至2014年12月31日止，本公司为下列单位贷款提供保证：

被担保单位名称	担保事项	授信额度	担保余额	期限	备注
		(万元)			
厦门市路桥建材有限公司	综合授信	RMB6,000.00		2014.10.11-2015.10.10	
厦门市路桥建材有限公司	综合授信	RMB6,500.00	RMB1,253,957.92	2014.11.25-2015.11.24	
厦门港务贸易有限公司	综合授信	RMB10,000.00		2014.2.17-2015.2.16	
厦门港务贸易有限公司	综合授信	RMB6,000.00	RMB 4,800,000.00	2013.10.14-2015.10.13	
厦门港务贸易有限公司	综合授信	RMB5,600.00		2014.1.22-2015.10.13	
厦门港务贸易有限公司	综合授信	RMB10,000.00	RMB 45,951,323.00	2014.5.6-2015.5.6	
厦门港务贸易有限公司	综合授信	RMB16,000.00	RMB152,964,577.40	2014.3.18-2015.3.17	
厦门港务贸易有限公司	综合授信	RMB10,000.00	USD 5,881,070.50	2014.3.19-2015.3.18	
			RMB 30,312,500.00		
厦门港务贸易有限公司	综合授信	RMB8,000.00	USD 9,393,220.49	2014.5.26-2015.2.16	
			EUR 1,785,196.54		
厦门港务船务有限公司	委托贷款	RMB4,800.00	RMB 18,240,000.00	详见第十一节财务报告七之45	

截至2014年12月31日止，本集团不存在其他应披露的或有事项。

(2) 公司没有需要披露的重要或有事项，也应予以说明

公司不存在需要披露的重要或有事项。

### 3、其他

## 十五、资产负债表日后事项

### 1、重要的非调整事项

单位：元

项目	内容	对财务状况和经营成果的影响数	无法估计影响数的原因

## 2、利润分配情况

单位：元

拟分配的利润或股利	26,550,000.00
经审议批准宣告发放的利润或股利	26,550,000.00

## 3、销售退回

## 4、其他资产负债表日后事项说明

### 1、关联方担保

本集团2015年1月6日第五届董事会第九次会议通过了本集团子公司港务贸易向银行申请综合授信额度八亿元人民币为期一年的授信额度提供连带责任保证担保。

本集团2015年3月18日第五届董事会第十次会议通过了本集团子公司厦门港务物流保税有限公司向银行申请综合授信额度4000万元人民币为期一年的授信额度提供连带责任保证担保。

## 十六、其他重要事项

### 1、前期会计差错更正

#### (1) 追溯重述法

单位：元

会计差错更正的内容	处理程序	受影响的各个比较期间报表项目名称	累积影响数

#### (2) 未来适用法

会计差错更正的内容	批准程序	采用未来适用法的原因

### 2、债务重组

### 3、资产置换

#### (1) 非货币性资产交换

#### (2) 其他资产置换

### 4、年金计划

### 5、终止经营

单位：元

项目	收入	费用	利润总额	所得税费用	净利润	归属于母公司所有者的终止经营利润
----	----	----	------	-------	-----	------------------

其他说明

## 6、分部信息

### (1) 报告分部的确定依据与会计政策

根据本集团的内部组织结构、管理要求及内部报告制度，本集团的经营业务划分为 3 个报告分部。这些报告分部是以公司日常内部管理要求的财务信息为基础确定的。集团的管理层定期评价这些报告分部的经营成果，以决定向其分配资源及评价其业绩。

本集团报告分部包括：港口物流综合服务分部、贸易业务分部、建材销售分部及其他。

港口物流综合服务分部，主要包含港口装卸、拖轮业务、代理劳务、运输劳务、理货业务及其他物流服务业务。

贸易业务分部，销售建筑材料、化工原料及产品、矿产品、机械设备、五金交电及电子产品、纺织品、服装及日用品、农畜产品、文具、体育用品及器材、工艺美术品等。

建材销售分部，生产及销售混凝土及外加剂等。

分部报告信息根据各分部向管理层报告时采用的会计政策及计量标准披露，这些会计政策及计量基础与编制财务报表时的会计政策及计量基础保持一致。

### (2) 报告分部的财务信息

#### (1) 分部利润或亏损、资产及负债

本期或本期期末	贸易业务	建材销售	港口物流综合服务	其他	抵销	合计
营业收入	3,204,602,271.27	366,712,302.57	3,935,401,793.30		4,386,067.46	7,502,330,299.68
其中：对外交易收入	3,204,371,629.08	366,712,302.57	3,931,246,368.03			7,502,330,299.68
分部间交易收入	230,642.19		4,155,425.27		4,386,067.46	
其中：主营业务收入	3,204,602,271.27	365,541,329.37	3,888,377,817.49		3,293,017.46	7,455,228,400.67
其他业务收入		1,170,973.20	47,023,975.81		1,093,050.00	47,101,899.01
营业成本	3,143,626,755.38	295,114,703.39	3,687,454,416.71		1,398,442.13	7,124,797,433.35
其中：主营业务成本	3,143,626,755.38	294,827,106.77	3,676,163,071.14		1,398,442.13	7,113,218,491.16
其他业务成本		287,596.62	11,291,345.57			11,578,942.19

营业费用	60,386,328.06	33,375,428.51	110,349,874.21	(2,690,804.83)	2,987,625.33	198,433,200.62
公允价值变动损益	-22,010.00					-22,010.00
投资收益	619,501.17	1,067,904.18	34,785,210.02		33,108,688.70	3,363,926.67
营业利润/(亏损)	1,186,679.00	39,290,074.85	172,382,712.40	2,690,804.83	33,108,688.70	182,441,582.38
资产总额	1,201,007,186.97	248,159,454.47	4,694,534,289.57	418,057,765.25	1,468,571,195.22	5,093,187,501.04
负债总额	1,072,627,440.60	125,180,180.15	1,953,497,170.21	368,404,805.16	1,244,835,095.22	2,274,874,500.90
上期或上期期末	贸易业务	建材销售	港口物流综合服务	其他	抵销	合计
营业收入	2,339,973,375.57	312,572,819.79	2,129,146,273.84		2,270,969.18	4,779,421,500.02
其中：对外交易收入	2,339,910,257.62	312,572,819.79	2,126,938,422.61	-	-	4,779,421,500.02
分部间交易收入	63,117.95		2,207,851.23		2,270,969.18	-
其中：主营业务收入	2,339,973,375.57	311,290,316.24	2,079,390,971.64		977,849.18	4,729,676,814.27
其他业务收入		1,282,503.55	49,755,302.20		1,293,120.00	49,744,685.75
营业成本	2,283,286,660.00	235,765,829.21	1,886,769,335.20		1,519,891.23	4,404,301,933.18
其中：主营业务成本	2,283,286,660.00	234,931,017.73	1,873,571,177.63		1,519,891.23	4,390,268,964.13
其他业务成本		834,811.48	13,198,157.57			14,032,969.05
营业费用	44,919,493.28	34,847,268.22	92,512,986.88	-7,382,024.89	751,077.95	164,146,645.54
投资收益	-	162,146.89	49,886,518.16		23,558,117.93	26,490,547.12
营业利润/(亏损)	11,767,222.29	42,121,869.25	199,750,469.92	7,382,024.89	23,558,117.93	237,463,468.42
资产总额	931,992,699.83	245,316,237.49	3,689,072,735.16	249,591,991.42	927,012,480.39	4,188,961,183.51
负债总额	794,519,485.38	126,493,519.64	1,279,947,138.77	201,957,134.95	703,276,380.39	1,699,640,898.35



## (2) 其他分部信息

## ① 产品和劳务对外交易收入

项 目	本期发生额	上期发生额
贸易业务	3,204,371,629.08	2,339,973,375.57
建材销售	366,712,302.57	311,290,316.24
码头业务	305,881,922.67	346,854,833.74
代理相关业务	2,749,772,366.84	1,080,822,369.22
拖轮助靠业务	244,965,578.34	235,375,620.55
运输劳务	503,695,244.00	335,895,427.39
理货业务	75,004,602.52	71,295,554.17
物流延伸服务及其他	4,824,754.65	8,169,317.39
其他业务收入	47,101,899.01	49,744,685.75
合 计	7,502,330,299.68	4,779,421,500.02

## ② 地区信息

由于本集团收入主要自于中国境内的客户，而且本集团资产位于中国境内，所以无须列报更详细的地区信息。

## (3) 公司无报告分部的，或者不能披露各报告分部的资产总额和负债总额的，应说明原因。

## (4) 其他说明

## 7、其他对投资者决策有影响的重要交易和事项

## 8、其他

## (1) 东渡港区1#-4#泊位土地收储事宜

本公司 2012年10月12日与厦门市土地发展中心签署了《土地收储协议》，厦门市土地发展中心对本公司东渡港区1#~4#泊位地块进行收储，该土地收储方案已经厦门市国土资源与房产管理局、厦门市财政局批复同意。根据《土地收储协议》，厦门市土地发展中心补偿本公司总价款960,345,269.00元。

2014年12月本公司与厦门市土地发展中心以《关于东渡码头不可搬迁资产的归属确认函》确认，自 2014 年 8 月27 日起，东渡码头相关不可搬迁设备、设施类资产为土地中心所有，鉴于业务转移需要，本公司继续无偿使用以上不可搬迁资产并负责管理。2014年度本公司确认了东渡码头相关不可搬迁设备、设施类资产处置净收益124,362,114.45元。2014年度本公司东渡码头搬迁至国贸码头，本年度确认土地收储经营损失和人员过渡费补偿收益15,972,646.15元。

本公司子公司国内船代2012年10月12日与厦门市土地发展中心签署了《补偿协议》，鉴于国内船代在东渡港区相关地块内注册并经营，需要一并搬迁，补偿国内船代经营损失及员工工资补偿款共590,700.00元，截至2014年12月31日止，国内船代收到厦门土地发展中心补偿款177,210.00元；国内船代2014年度搬迁至国贸码头，本年度确认经营损失及员工工资补偿收益272,630.77元。

## (2) 东渡码头提前搬迁

根据2014年9月10日厦门市土地发展中心、厦门港务控股集团有限公司、厦门港务疏浚工程有限公司和本公司签订的协议书，国贸码头仓库、码头设施等土建部分，建设业主为厦门港务控股集团有限公司，由厦门港务控股集团有限公司委托厦门港务疏浚工程有限公司建设，厦门市土地发展中心代政府预先支付施工费用1亿元给本公司用于支付土建部分的施工费用，

本公司无偿将施工费用代付给厦门港务疏浚工程有限公司；工程竣工验收后所形成的资产由本公司无偿使用，使用期限至海沧港区20#、21#泊位建成投产当月，本公司使用期满后具体资产移交另行协商。截止2014年12月31日，本公司已收到代收代付施工费用1亿元，本公司已支付厦门港务疏浚工程有限公司60,657,120.00元，尚有39,342,880元未支付挂在其他应付款中。

因厦门邮轮母港项目建设的需要，本公司东渡码头提前搬迁至国贸码头，根据2014年12月19日本公司与厦门市土地发展中心签署的《提前搬迁协议》，目前可明确的提前搬迁费用补偿为 32,220万元（其中代收代付的国贸码头土建部分的施工费用1亿元，详见上款所述），最终以市财政审核中心审核结论为准。其余部分的提前搬迁费用将按照市政府相关部门研究提出的处理意见，最终以市财政审核中心审核结论为准。截止2014年12月31日，本公司已收到厦门市土地房展中心拨付的提前搬迁费用2亿元，其中代收代付的国贸码头土建部分的施工费用1亿元（详见上款所述）。2014年度本公司确认提前搬迁补偿收益78,882,978.52元。

## 十七、母公司财务报表主要项目注释

### 1、应收账款

#### (1) 应收账款分类披露

单位：元

类别	期末余额					期初余额				
	账面余额		坏账准备		账面价值	账面余额		坏账准备		账面价值
	金额	比例	金额	计提比例		金额	比例	金额	计提比例	
按信用风险特征组合计提坏账准备的应收账款	33,879,926.77	100.00%	2,385,721.64	7.04%	31,494,205.13	57,754,468.33	100.00%	1,468,574.00	2.54%	56,285,894.33
合计	33,879,926.77	100.00%	2,385,721.64	7.04%	31,494,205.13	57,754,468.33	100.00%	1,468,574.00	2.54%	56,285,894.33

期末单项金额重大并单项计提坏账准备的应收账款：

适用  不适用

组合中，按账龄分析法计提坏账准备的应收账款：

适用  不适用

单位：元

账龄	期末余额		
	应收账款	坏账准备	计提比例
1年以内分项			
	12,241,255.77	61,206.27	0.50%
1年以内小计	12,241,255.77	61,206.27	0.50%
2至3年	1,126,940.54	573,267.19	50.87%
3年以上	1,751,248.18	1,751,248.18	100.00%
合计	15,119,444.49	2,385,721.64	15.78%

确定该组合依据的说明：

组合中，采用余额百分比法计提坏账准备的应收账款：

适用  不适用

组合中，采用其他方法计提坏账准备的应收账款：

**(2) 本期计提、收回或转回的坏账准备情况**

本期计提坏账准备金额 917,147.64 元；本期收回或转回坏账准备金额 0.00 元。

其中本期坏账准备收回或转回金额重要的：

单位：元

单位名称	收回或转回金额	收回方式

**(3) 本期实际核销的应收账款情况**

单位：元

项目	核销金额

其中重要的应收账款核销情况：

单位：元

单位名称	应收账款性质	核销金额	核销原因	履行的核销程序	款项是否由关联交易产生

应收账款核销说明：

**(4) 按欠款方归集的期末余额前五名的应收账款情况**

本期按欠款方归集的期末余额前五名应收账款汇总金额 26,236,594.50 元，占应收账款期末余额合计数的比例 77.44%，相应计提的坏账准备期末余额汇总金额 1,987,992.99 元。

**(5) 因金融资产转移而终止确认的应收账款**

**(6) 转移应收账款且继续涉入形成的资产、负债金额**

其他说明：

**2、其他应收款**

**(1) 其他应收款分类披露**

单位：元

类别	期末余额					期初余额				
	账面余额		坏账准备		账面价值	账面余额		坏账准备		账面价值
	金额	比例	金额	计提比		金额	比例	金额	计提比例	

				例						
按信用风险特征组合计提坏账准备的其他应收款	657,153,692.49	100.00%	541,699.22	0.08%	656,611,993.27	261,418,455.87	100.00%	887,012.04	0.68%	260,531,443.83
合计	657,153,692.49	100.00%	541,699.22	0.08%	656,611,993.27	261,418,455.87	100.00%	887,012.04	0.68%	260,531,443.83

期末单项金额重大并单项计提坏账准备的其他应收款：

适用  不适用

组合中，按账龄分析法计提坏账准备的其他应收款：

适用  不适用

单位：元

账龄	期末余额		
	其他应收款	坏账准备	计提比例
1 年以内分项			
	18,129,496.47	90,647.49	0.50%
1 年以内小计	18,129,496.47	90,647.49	0.50%
1 至 2 年	30,458.78	19,272.55	63.27%
3 年以上	426,893.92	426,893.92	100.00%
3 至 4 年	4,500.00	4,500.00	100.00%
4 至 5 年	46,961.86	46,961.86	100.00%
5 年以上	375,432.06	375,432.06	100.00%
合计	18,586,849.17	536,813.95	2.89%

确定该组合依据的说明：

组合中，采用余额百分比法计提坏账准备的其他应收款：

适用  不适用

组合中，采用其他方法计提坏账准备的其他应收款：

适用  不适用

## (2) 本期计提、收回或转回的坏账准备情况

本期计提坏账准备金额 0.00 元；本期收回或转回坏账准备金额 345,312.82 元。

其中本期坏账准备转回或收回金额重要的：

单位：元

单位名称	转回或收回金额	收回方式

(3) 本期实际核销的其他应收款情况

单位：元

项目	核销金额
----	------

其中重要的其他应收款核销情况：

单位：元

单位名称	其他应收款性质	核销金额	核销原因	履行的核销程序	款项是否由关联交易产生
------	---------	------	------	---------	-------------

其他应收款核销说明：

(4) 其他应收款按款项性质分类情况

单位：元

款项性质	期末账面余额	期初账面余额
对外投资款		3,057,188.00
合并范围内关联方往来	637,589,789.41	185,069,754.79
合并范围外关联方往来	977,053.91	3,902,559.29
土地收储款等	17,918,767.54	56,296,627.23
增量补贴款		9,968,025.00
其他	668,081.63	3,124,301.56
合计	657,153,692.49	261,418,455.87

(5) 按欠款方归集的期末余额前五名的其他应收款情况

单位：元

单位名称	款项的性质	期末余额	账龄	占其他应收款期末余额合计数的比例	坏账准备期末余额
厦门港务贸易有限公司	往来款	529,858,489.04	1年以内	80.63%	
漳州市古雷疏港公路建设有限公司	往来款	78,127,151.80	1年以内	11.89%	
厦门市土地发展中心	土地收储款等	17,918,767.54	1年以内	2.73%	89,593.84
厦门港务船务有限公司	往来款	14,993,279.51	1年以内	2.28%	
厦门港务运输有限公司	往来款	10,519,864.18	1年以内	1.60%	
合计	--	651,417,552.07	--	99.13%	89,593.84

(6) 涉及政府补助的应收款项

单位：元

单位名称	政府补助项目名称	期末余额	期末账龄	预计收取的时间、金额及依据

(7) 因金融资产转移而终止确认的其他应收款

(8) 转移其他应收款且继续涉入形成的资产、负债金额

其他说明：

无。

3、长期股权投资

单位：元

项目	期末余额			期初余额		
	账面余额	减值准备	账面价值	账面余额	减值准备	账面价值
对子公司投资	1,494,502,395.98		1,494,502,395.98	1,075,002,395.98		1,075,002,395.98
对联营、合营企业投资	43,608,239.15		43,608,239.15	42,577,724.40		42,577,724.40
合计	1,538,110,635.13		1,538,110,635.13	1,117,580,120.38		1,117,580,120.38

(1) 对子公司投资

单位：元

被投资单位	期初余额	本期增加	本期减少	期末余额	本期计提减值准备	减值准备期末余额
厦门市路桥建材有限公司	93,136,100.00			93,136,100.00		
中国厦门外轮代理有限公司	86,787,227.76			86,787,227.76		
厦门港务物流有限公司	192,726,405.26			192,726,405.26		
厦门港务船务有限公司	127,532,411.61			127,532,411.61		
厦门外轮理货有限公司	12,477,175.84			12,477,175.84		

厦门港务国内船舶代理有限公司	1,793,075.51			1,793,075.51		
厦门港务物流保税有限公司	3,500,000.00			3,500,000.00		
厦门港务运输有限公司	60,750,000.00			60,750,000.00		
厦门港务贸易有限公司	85,000,000.00			85,000,000.00		
三明港务发展有限公司	108,000,000.00			108,000,000.00		
吉安陆港物流有限公司	70,000,000.00			70,000,000.00		
漳州市古雷港口发展有限公司	15,300,000.00	35,700,000.00		51,000,000.00		
漳州市古雷疏港公路建设有限公司	40,000,000.00			40,000,000.00		
厦门海隆码头有限公司	160,000,000.00	290,000,000.00		450,000,000.00		
潮州港务发展有限公司	7,000,000.00	93,800,000.00		100,800,000.00		
漳州市龙池港务发展有限公司	11,000,000.00			11,000,000.00		
合计	1,075,002,395.98	419,500,000.00		1,494,502,395.98		

(2) 对联营、合营企业投资

单位：元

投资单位	期初余额	本期增减变动							期末余额	减值准备 期末余额	
		追加投资	减少投资	权益法下 确认的投 资损益	其他综合 收益调整	其他权益 变动	宣告发放 现金股利 或利润	计提减值 准备			其他
一、合营企业											
厦门港务 叶水福物 流有限公 司	42,577,7 24.40	13,800,0 00.00		-12,922, 215.38		6,581.26			146,148. 87	43,608,2 39.15	
小计	42,577,7	13,800,0		-12,922,		6,581.26			146,148.	43,608,2	

	24.40	00.00		215.38				87	39.15	
二、联营企业										
合计	42,577,724.40	13,800,000.00		-12,922,215.38		6,581.26		146,148.87	43,608,239.15	

(3) 其他说明

4、营业收入和营业成本

单位：元

项目	本期发生额		上期发生额	
	收入	成本	收入	成本
主营业务	281,599,130.09	309,030,143.13	428,614,823.42	451,398,287.41
其他业务	27,916,327.28	8,118,486.18	27,199,338.99	8,195,937.03
合计	309,515,457.37	317,148,629.31	455,814,162.41	459,594,224.44

其他说明：

5、投资收益

单位：元

项目	本期发生额	上期发生额
成本法核算的长期股权投资收益	170,751,425.14	172,225,706.06
权益法核算的长期股权投资收益	-12,922,215.38	-4,461,605.06
其他投资收益	4,652,460.72	162,575.34
合计	162,481,670.48	167,926,676.34

6、其他

十八、补充资料

1、当期非经常性损益明细表

√ 适用 □ 不适用

单位：元

项目	金额	说明
非流动资产处置损益	124,130,517.74	
计入当期损益的政府补助（与企业业务密切相关，按照国家统一标准定额或定量享受的政府补助除外）	37,051,124.60	



计入当期损益的对非金融企业收取的资金占用费	101,776.65	
委托他人投资或管理资产的损益	5,453,510.21	
除同公司正常经营业务相关的有效套期保值业务外，持有交易性金融资产、交易性金融负债产生的公允价值变动损益，以及处置交易性金融资产、交易性金融负债和可供出售金融资产取得的投资收益	370,222.50	
单独进行减值测试的应收款项减值准备转回	2,662,579.33	
受托经营取得的托管费收入	485,982.16	
除上述各项之外的其他营业外收入和支出	88,550,166.96	
减：所得税影响额	62,689,181.09	
少数股东权益影响额	3,919,346.85	
合计	192,197,352.21	--

对公司根据《公开发行证券的公司信息披露解释性公告第 1 号——非经常性损益》定义界定的非经常性损益项目，以及把《公开发行证券的公司信息披露解释性公告第 1 号——非经常性损益》中列举的非经常性损益项目界定为经常性损益的项目，应说明原因。

适用  不适用

## 2、净资产收益率及每股收益

报告期利润	加权平均净资产收益率	每股收益	
		基本每股收益（元/股）	稀释每股收益（元/股）
归属于公司普通股股东的净利润	11.90%	0.54	0.54
扣除非经常性损益后归属于公司普通股股东的净利润	3.92%	0.18	0.18

## 3、境内外会计准则下会计数据差异

(1) 同时按照国际会计准则与按中国会计准则披露的财务报告中净利润和净资产差异情况

适用  不适用

(2) 同时按照境外会计准则与按中国会计准则披露的财务报告中净利润和净资产差异情况

适用  不适用

(3) 境内外会计准则下会计数据差异原因说明，对已经境外审计机构审计的数据进行差异调节的，应注明该境外机构的名称

#### 4、会计政策变更相关补充资料

√ 适用 □ 不适用

公司根据财政部 2014 年发布的《企业会计准则第 2 号——长期股权投资》等八项会计准则变更了相关会计政策并对比较财务报表进行了追溯重述，重述后的 2013 年 1 月 1 日、2013 年 12 月 31 日合并资产负债表如下：

单位：元

项目	2013 年 1 月 1 日	2013 年 12 月 31 日	2014 年 12 月 31 日
流动资产：			
货币资金	726,522,495.92	717,429,858.97	653,738,999.53
衍生金融资产	75,151,443.48	48,117,321.50	
应收票据			40,739,268.13
应收账款	565,835,470.50	549,174,261.01	759,179,838.37
预付款项	176,568,586.70	128,189,038.87	273,392,750.13
应收利息		1,878,134.56	4,278,773.20
应收股利		877,580.87	
其他应收款	71,717,463.05	112,013,084.57	60,921,655.09
存货	198,289,821.89	322,218,453.21	421,556,503.81
一年内到期的非流动资产			134,440,000.00
其他流动资产		60,000,000.00	90,637,080.27
流动资产合计	1,814,085,281.54	1,939,897,733.56	2,438,884,868.53
非流动资产：			
可供出售金融资产	33,250,000.00	41,965,503.29	41,965,503.29
长期应收款	82,824,800.00	249,389,502.80	283,003,492.80
长期股权投资	88,264,613.46	81,808,057.04	88,716,885.88
投资性房地产	215,714,832.26	231,723,627.31	221,392,707.71
固定资产	930,287,226.91	980,210,411.38	830,805,975.57
在建工程	73,594,324.07	250,371,677.06	562,450,039.73
无形资产	295,758,147.61	373,975,078.84	476,044,904.80
长期待摊费用	23,670,278.18	19,149,273.19	18,937,923.99
递延所得税资产	14,532,896.43	13,890,319.04	30,699,928.04
其他非流动资产	53,352,000.00	6,580,000.00	100,285,270.70
非流动资产合计	1,811,249,118.92	2,249,063,449.95	2,654,302,632.51

资产总计	3,625,334,400.46	4,188,961,183.51	5,093,187,501.04
流动负债:			
短期借款	263,861,058.17	373,009,926.31	289,685,379.48
以公允价值计量且其变动计入当期损益的金融负债			22,010.00
衍生金融负债	229,646,437.89	162,777,648.25	
应付票据			224,492,487.37
应付账款	455,501,859.20	508,420,807.09	513,091,875.54
预收款项	138,670,982.21	134,015,465.55	182,712,505.70
应付职工薪酬	100,760,933.96	101,257,947.96	107,291,455.03
应交税费	57,614,245.65	25,191,552.76	46,699,996.88
应付利息	731,800.32	1,588,415.92	6,214,166.21
应付股利	77,814,800.00	92,450,600.00	
其他应付款	48,677,689.87	39,980,886.97	87,789,590.95
一年内到期的非流动负债	8,970,000.00	33,200,000.00	24,745,000.00
其他流动负债			300,000,000.00
流动负债合计	1,382,249,807.27	1,471,893,250.81	1,782,744,467.16
非流动负债:			
长期借款	33,090,000.00	122,440,000.00	303,680,000.00
预计负债	628,686.15		
递延收益	13,392,505.64	32,364,230.37	79,750,225.21
递延所得税负债		72,943,417.17	108,699,808.53
其他非流动负债	46,954,295.04		
非流动负债合计	94,065,486.83	227,747,647.54	492,130,033.74
负债合计	1,476,315,294.10	1,699,640,898.35	2,274,874,500.90
所有者权益:			
股本	531,000,000.00	531,000,000.00	531,000,000.00
资本公积	260,668,032.98	260,871,095.02	260,877,676.28
其他综合收益			
专项储备	5,393,615.68	7,474,621.91	8,607,987.54
盈余公积	172,549,240.92	203,795,284.88	234,197,254.67
未分配利润	1,015,221,292.54	1,286,730,284.04	1,505,815,994.20
归属于母公司所有者权益	1,984,832,182.12	2,289,871,285.85	2,540,498,912.69

合计			
少数股东权益	164,186,924.24	199,448,999.31	277,814,087.45
所有者权益合计	2,149,019,106.36	2,489,320,285.16	2,818,313,000.14
负债和所有者权益总计	3,625,334,400.46	4,188,961,183.51	5,093,187,501.04

## 5、其他

无。

## 第十二节 备查文件目录

- 1、载有法定代表人、主管会计工作负责人、会计机构负责人签名并盖章的会计报表。
- 2、载有会计师事务所盖章、注册会计师签名并盖章的审计报告原件。
- 3、报告期内在中国证监会指定报纸上公开披露过的所有公司文件的正本及公告的原稿。

厦门港务发展股份有限公司董事会

董事长： 柯东

2015年3月18日