

I

天泽信息产业股份有限公司



2014 年度报告

2015-022

2015 年 03 月

第一节 重要提示、目录和释义

本公司董事会、监事会及董事、监事、高级管理人员保证本报告所载资料不存在任何虚假记载、误导性陈述或者重大遗漏，并对其内容的真实性、准确性和完整性承担个别及连带责任。

所有董事均已出席了审议本报告的董事会会议。

公司负责人陈进、主管会计工作负责人孙洁及会计机构负责人(会计主管人员)孙洁声明：保证年度报告中财务报告的真实、准确、完整。

目录

2014 年度报告.....	1
第一节 重要提示、目录和释义.....	2
第二节 公司基本情况简介.....	6
第三节 会计数据和财务指标摘要.....	8
第四节 董事会报告.....	12
第五节 重要事项.....	52
第六节 股份变动及股东情况.....	62
第七节 董事、监事、高级管理人员和员工情况.....	68
第八节 公司治理.....	74
第九节 财务报告.....	78
第十节 备查文件目录.....	183

释义

释义项	指	释义内容
天泽信息、公司、本公司	指	天泽信息产业股份有限公司
中住集团	指	无锡中住集团有限公司，为公司控股股东
深圳天昊	指	深圳市天昊科技有限公司，为公司控股子公司
苏州天泽	指	苏州天泽信息科技有限公司，为公司控股子公司
太仓天泽	指	太仓天泽信息科技有限公司，为公司控股子公司
无锡捷玛	指	无锡捷玛物联科技有限公司，为公司控股子公司
上海鲲博	指	上海鲲博通信技术有限公司，为公司控股子公司
郑州圣兰	指	郑州圣兰软件科技有限公司，为公司控股子公司
江苏云之尚	指	江苏云之尚节能科技有限公司，为公司控股子公司
南京点触	指	南京点触智能科技有限公司，为公司控股子公司
江苏赛联	指	江苏赛联信息产业研究院股份有限公司，为公司参股公司
南京宜流	指	南京宜流信息咨询有限公司，为公司参股公司
商友集团	指	现代商友软件集团有限公司
中联重科	指	中联重科股份有限公司
徐工集团	指	徐工集团工程机械有限公司
保荐机构、华英证券	指	华英证券有限责任公司
审计机构	指	立信会计师事务所（特殊普通合伙）
工信部	指	中华人民共和国工业和信息化部
中国证监会、证监会	指	中国证券监督管理委员会
江苏证监局	指	中国证券监督管理委员会江苏监管局
深交所	指	深圳证券交易所
创业板	指	深圳证券交易所创业板
《公司法》	指	《中华人民共和国公司法》
《证券法》	指	《中华人民共和国证券法》
《公司章程》	指	《天泽信息产业股份有限公司章程》
三会	指	股东大会、董事会、监事会
募集资金投资项目、募投项目	指	天泽星网®车辆远程管理信息服务平台
硬件终端	指	由外围感知（传感）接口、中央处理模块和外部通讯接口三个部分组成，通过外围感知接口与传感设备连接，将这些传感设备的数据进行

		读取并通过中央处理模块处理后, 通过外部通讯接口发送到中心处理平台的设备
车联网 IT 服务	指	综合利用云计算、大数据、智能终端、可靠传输及精准定位等业内领先 IT 技术, 为客户生产效率提高、后市场服务精准化和驾乘人员体验提升等提供全面服务的全业务 IT 服务模式。
车联网	指	车联网是以车内网、车际网和车载移动互联网为基础, 按照约定的通信协议和数据交互标准, 在车-X (X: 车、路、行人及互联网等) 之间, 进行无线通讯和信息交换的大系统网络, 是能够实现智能化交通管理、智能动态信息服务和车辆智能化控制的一体化网络, 是物联网技术在交通系统领域的典型应用。
物联网	指	通过信息传感设备, 按照约定的协议, 把任何物品与互联网连接起来, 进行信息交换和通讯, 以实现智能化识别、定位、跟踪、监控和管理的一种网络。它是在互联网基础上延伸和扩展的网络。
移动互联网	指	互联网的技术、平台、商业模式和应用与移动通信技术结合并实践的活动的总称
主机厂后市场	指	主机厂在汽车或机械完成销售以后, 围绕其在使用过程中提供的各种服务
重大资产重组事项	指	天泽信息拟向现代商友软件集团控股有限公司支付现金购买其持有的现代商友软件集团有限公司 (以下简称"商友集团") 75% 股权、向上海途乐投资管理中心 (有限合伙) 发行股份购买其持有的商友集团 100% 股权, 本次交易完成后, 天泽信息将直接及间接合计持有商友集团 100% 股权。
报告期	指	2014 年 1 月 1 日至 2014 年 12 月 31 日
上年同期	指	2013 年 1 月 1 日至 2013 年 12 月 31 日
元、万元、亿元	指	人民币元、万元、亿元

第二节 公司基本情况简介

一、公司信息

股票简称	天泽信息	股票代码	300209
公司的中文名称	天泽信息产业股份有限公司		
公司的中文简称	天泽信息		
公司的外文名称	TIANZE INFORMATION INDUSTRY INC.		
公司的外文名称缩写	Tianze Info		
公司的法定代表人	陈进		
注册地址	南京市建邺区云龙山路 80 号		
注册地址的邮政编码	210019		
办公地址	南京市建邺区云龙山路 80 号		
办公地址的邮政编码	210019		
公司国际互联网网址	www.tiza.com.cn		
电子信箱	tianze@tiza.com.cn		
公司聘请的会计师事务所名称	立信会计师事务所（特殊普通合伙）		
公司聘请的会计师事务所办公地址	上海市黄浦区南京东路 61 号四楼		

二、联系人和联系方式

	董事会秘书	证券事务代表
姓名	高丽丽	牡丹
联系地址	南京市建邺区云龙山路 80 号	南京市建邺区云龙山路 80 号
电话	025-87793753	025-87793753
传真	025-87793753	025-87793753
电子信箱	tianze@tiza.com.cn	dudan@tiza.com.cn

三、信息披露及备置地点

公司选定的信息披露媒体的名称	《证券时报》、中国资本证券网、巨潮资讯网
登载年度报告的中国证监会指定网站的网址	www.cninfo.com.cn
公司年度报告备置地点	公司董事会办公室

四、公司历史沿革

	注册登记日期	注册登记地点	企业法人营业执照 注册号	税务登记号码	组织机构代码
首次注册	2000 年 05 月 25 日	江苏省工商行政管理局	320000000064092	32010672058020X	72058020-X
整体变更设立股份有限公司	2009 年 08 月 31 日	江苏省工商行政管理局	320000000064092	32010672058020X	72058020-X
首次公开发行股票 变更登记	2011 年 06 月 23 日	江苏省工商行政管理局	320000000064092	32010672058020X	72058020-X
注册资本变更登记	2012 年 05 月 21 日	江苏省工商行政管理局	320000000064092	32010672058020X	72058020-X

第三节 会计数据和财务指标摘要

一、主要会计数据和财务指标

公司是否因会计政策变更及会计差错更正等追溯调整或重述以前年度会计数据

是 否

	2014 年	2013 年	本年比上年增减	2012 年
营业收入（元）	172,764,456.54	158,021,667.21	9.33%	131,154,052.14
营业成本（元）	74,475,590.41	64,983,058.35	14.61%	49,160,492.47
营业利润（元）	244,697.27	2,346,291.35	-89.57%	-3,508,204.41
利润总额（元）	11,971,045.69	10,754,570.29	11.31%	4,186,424.63
归属于上市公司普通股股东的净利润（元）	10,313,225.34	6,875,070.21	50.01%	4,874,290.77
归属于上市公司普通股股东的扣除非经常性损益后的净利润（元）	4,170,511.61	1,782,732.81	133.94%	747,112.49
经营活动产生的现金流量净额（元）	1,386,864.35	2,513,025.12	-44.81%	-20,695,510.04
每股经营活动产生的现金流量净额（元/股）	0.0087	0.0157	-44.59%	-0.1293
基本每股收益（元/股）	0.06	0.04	50.00%	0.03
稀释每股收益（元/股）	0.06	0.04	50.00%	0.03
加权平均净资产收益率	1.21%	0.82%	0.39%	0.58%
扣除非经常性损益后的加权平均净资产收益率	0.49%	0.21%	0.28%	0.09%
	2014 年末	2013 年末	本年末比上年末增减	2012 年末
期末总股本（股）	160,000,000.00	160,000,000.00	0.00%	160,000,000.00
资产总额（元）	919,065,673.03	923,196,777.32	-0.45%	963,966,827.36
负债总额（元）	47,852,509.32	56,791,631.62	-15.74%	111,417,942.35
归属于上市公司普通股股东的的所有者权益（元）	852,532,656.08	845,419,430.74	0.84%	838,405,287.21
归属于上市公司普通股股东的每股净资产（元/股）	5.3283	5.2839	0.84%	5.24
资产负债率	5.21%	6.15%	-0.94%	11.56%

二、境内外会计准则下会计数据差异

1、同时按照国际会计准则与按照中国会计准则披露的财务报告中净利润和净资产差异情况

适用 不适用

公司报告期不存在按照国际会计准则与按照中国会计准则披露的财务报告中净利润和净资产差异情况。

2、同时按照境外会计准则与按照中国会计准则披露的财务报告中净利润和净资产差异情况

适用 不适用

公司报告期不存在按照境外会计准则与按照中国会计准则披露的财务报告中净利润和净资产差异情况。

三、非经常性损益的项目及金额

适用 不适用

单位：元

项目	2014 年金额	2013 年金额	2012 年金额	说明
非流动资产处置损益（包括已计提资产减值准备的冲销部分）	447,037.88	57,879.38	-66,041.20	
越权审批或无正式批准文件的税收返还、减免	171,750.72	249,276.58	-2,247.16	太仓天泽 2014 年所得税为核定征收，企业所得税税率为 25%，太仓天泽的核定征收与查账征收的差额已经作为非经常性损益处理
计入当期损益的政府补助（与企业业务密切相关，按照国家统一标准定额或定量享受的政府补助除外）	7,055,372.68	7,026,497.06	6,097,011.56	扣除软件收入增值税退税后的所有的营业外收入中的政府补助金额
除上述各项之外的其他营业外收入和支出	-61,297.08	-904,872.44	-1,041,917.81	
减：所得税影响额	1,068,528.96	858,700.46	748,260.62	
少数股东权益影响额（税后）	401,621.51	477,742.72	111,366.49	
合计	6,142,713.73	5,092,337.40	4,127,178.28	--

对公司根据《公开发行证券的公司信息披露解释性公告第 1 号——非经常性损益》定义界定的非经常性损益项目，以及把《公开发行证券的公司信息披露解释性公告第 1 号——非经常性损益》中列举的非经常性损益项目界定为经常性损益的项目，应说明原因

适用 不适用

公司报告期不存在将根据《公开发行证券的公司信息披露解释性公告第 1 号——非经常性损益》定义、列举的非经常性损益项目界定为经常性损益的项目的情形。

四、重大风险提示

1、新业务拓展和新产品推广风险

公司专注于车联网IT服务，围绕物联网行业应用拓展业务。公司以“深耕旧领域，开辟新战场”为发展思路，在继续深耕工程机械、商用车等传统优势领域的同时，开辟主机厂后市场、主机厂零备件管理、农用机械、物流信息等新应用领域。在产品发展方面，公司在不断优化原有的B2B业务模式的基础上，与客户共同研究更好地为最终用户提供服务的产品和业务模式，并积极开发O2O（Online to Offline）移动互联网应用产品，如“云通途”等新产品。但同时，新业务拓展和新产品推广受未来公司投入、市场认知、竞争对手等多重因素影响，为公司未来业绩发展带来机遇和挑战。

针对以上风险，公司秉承“为客户创造价值”、“让信息创造价值”的理念做到以下几点：一、不断加深与原有客户的合作关系，深入了解行业应用特点和客户的特定需求，从而建立长期稳定的客户关系；二、不断加大公司与市场接触面，优化市场结构和拓展新业务，让公司更有效地拥抱市场；三、不断加强技术研发和产品推广力度，以大数据技术为基础，产品更新换代，注重引入技术的消化、吸收、创新，及时调整产品开发和市场推广策略，使公司的产品和服务能够持续地满足市场需要；四、以良好的机制吸引高端技术、营销、管理人才，提升市场竞争能力，保证新业务平稳运行并实现盈利；五、积极通过资本运作进行物联网产业链布局，拓展能够产生一定协同效应的新业务领域、增加新的业绩增长点。

2、管理风险

随着公司业务领域的不断拓展、经营规模的不断扩大，通过并购和投资新设等方式下辖的控股子公司不断增多，在战略规划、组织机构设置、企业文化建设、资源配置，尤其是对控股子公司的管控能力等方面都提出了更高的要求。

针对以上风险，公司逐步优化组织机构，缩短决策链条、提升决策效率，以客户为导向优化公司管理流程。不断创新管理机制，改进管理思维，做好人才储备。同时，公司将进一步加强内控管理，规范控股子公司运作体系，加强对控股子公司的内部控制和运营监督，从而提升整体管理效能。

3、持续研发风险

根据公司“深耕旧领域，开辟新战场”的发展思路，随着公司新老业务的不断发展，公司技术水平不断提升，技术积累不断增强。但同时，持续研发也增加了研发投入。

针对以上风险，公司自创立以来即坚持自主创新，已形成较健全的企业技术创新机制，也采取多种方式激发技术创新热情，通过不断获取新的技术成果来巩固现有技术优势，从而在竞争中保持优势。同时，建立和完善项目管理机制，加强技术管理水平，合理使用研发投入。

4、应收账款坏账风险

随着公司主营业务范围扩大及营业收入的增长，公司应收款项也逐步增长，若客户资信与经营状况恶化导致不能按合同的规定及时支付，则可能使公司资金周转速度与运营效率降低。

针对以上风险，公司将进一步完善风险控制和相关制度考核与奖励，加大回款力度，降低公司应收账款总额和坏账风险，提高公司资金利用效率。

5、超募资金使用风险

公司尚有部分超募资金无具体使用计划，由于公司超募资金的投入到实际效益的产生会经历较长的时间，从而存在降低公司净资产收益率等指标的风险。

针对以上风险，公司将严格按照《深圳证券交易所创业板股票上市规则》、《深圳证券交易所创业板上市公司规范运作指引》等法律法规和公司《募集资金管理办法》的相关规定，加强超募资金的管理和使用，在经过前期审慎的调研和讨论后，积极合理安排和调整超募资金的使用计划，使超募资金为公司创造更大效益。

第四节 董事会报告

一、管理层讨论与分析

1、报告期内主要业务回顾

2014年是公司实现战略提速，业务布局优化，新老业务稳步推进的一年。在董事会和管理层的带领下，在全体员工的共同努力下，公司积极围绕2014年度发展规划，秉承“为客户创造价值”、“让信息创造价值”的宗旨，逐步构筑业务、产品多元化的业务结构，践行资本驱动的发展模式。公司专注于车联网IT服务，围绕物联网行业应用拓展业务，重点做好内生式发展和外延式扩张之间的平衡，做好短期经营目标和中长期发展战略之间的平衡，做好传统业务和新业务资金需求的平衡，积极筹划，提质增效，公司各项工作有序推进，经营业绩稳步提升。报告期内经营情况如下：

（1）经营业绩稳步提升

报告期内，公司实现营业总收入17,276.45万元，较去年同期增长9.33%；营业利润24.47万元，较上年同期下降89.57%；利润总额1,197.10万元，较上年同期增长11.31%；归属于上市公司股东的净利润为1,031.32万元，较上年同期增长50.01%。

（2）新老业务共同发展

报告期内，公司在继续深耕工程机械、商用车等传统优势领域的同时，开辟主机厂后市场、主机厂零部件管理、农用机械、物流信息等新应用领域。公司传统业务存量客户带来稳定的收益，且随着新增用户数量的增多，硬件出货量和服务用户量有所上升。新兴业务主机厂后市场、农业机械等领域业务取得了长足进步，主机厂零部件管理等业务成功树立了优质客户的样板工程，基于移动互联网的“云通途”业务也已为初合作区域提供了优质的服务并积极向多区域覆盖。新业务的拓展是公司在深挖原有核心业务的前提下，开发新业务模式、开拓新业务领域的重要尝试，是公司在车联网IT服务领域内横向延伸的战略规划的成功实践。公司新老业务将为公司未来业务发展开辟更为广阔的空间。

（3）产品技术日新月异

公司自创立以来始终把新产品、新技术研发作为公司重要的战略经营措施之一。不断加强技术研发和产品推广力度，以大数据技术为基础，产品更新换代，注重引入技术的消化、吸收、创新，及时调整产品开发和市场推广策略，使公司的产品和服务能够持续地满足市场需要。报告期内，公司进一步理顺技术路径：基于数据的采集、传输、存储、分析、应用及展现，继续构建“解决方案+服务”和“数据+产品”的全业务IT服务模式。同时，公司继续坚持自主创新，首次采用O2O移动互联网模式推出的“云通途”产品市场反响良好，活跃用户数与日俱增，将进一步增强公司在商用车车联网领域的竞争力。

（4）业务模式优化升级

随着对客户行业需求的深入挖掘，公司的业务模式也随之优化改善。从最初的配套产品供应商逐步发展为服务商，逐渐从“响应客户需求”发展到与客户共同探讨设计需求方案，并开始引导一部分客户的新需求挖掘，与客户共同研究更好

地为最终用户提供服务的产品和业务模式。同时，不断加大公司与市场接触面，优化市场结构和拓展新业务，让公司更有效地拥抱市场。报告期内，公司原有的B2B业务模式不断优化，并积极践行O2O移动互联网模式，业务模式更加多样化、先进化。

（5）管理水平不断提高

为适应公司业务发展，公司继续完善管理体系、树立企业文化、优化资源配置、提升品牌价值和加强内部控制，进一步提升公司的综合实力。报告期内，公司根据战略发展及业务运营需要优化了组织结构，优化后的组织结构可以增加公司开拓能力，使公司可以更加专注的投入到不同的专业领域中，更好地服务客户。同时，公司进一步建立战略中心型组织、实施有效的绩效管理，将KPI考核落实到每个员工，使全体员工明确自己的职责，并通过任职资格管理制度和富有竞争力的薪酬体系，激发员工潜能，使公司和员工共同发展。

（6）资本市场活跃发展

公司积极通过资本运作进行物联网产业链布局，继续围绕物联网行业应用，以“同心多角”的思路进行资本合作的洽谈，拓展能够产生协同效应的新业务领域、增加新的业绩增长点。报告期内，公司拟支付现金及发行股份购买资产并募集配套资金购买商友集团100%股权，同时经2015年1月15日第二届董事会第十六次会议审议通过取消了配套融资。截至本报告出具之日，本次重大资产重组事项已经2015年2月11日中国证监会上市公司并购重组委员会审核获得无条件通过，并于2015年3月12日收到中国证券监督管理委员会出具的《关于核准天泽信息产业股份有限公司向上海途乐投资管理中心（有限合伙）发行股份购买资产的批复》（证监许可[2015]382号）。公司与商友集团的资本合作将进一步增加公司的核心竞争力，创造协同效应。

2、报告期内主要经营情况

（1）主营业务分析

1)概述

2014年度，公司实现主营业务收入16,518.02万元，比去年同期增加7.45%，主要是由于公司工程机械等传统业务存量客户带来稳定的收益，且随着新增用户数量的增多，硬件出货量和服务用户量有所上升。同时，公司发展的新业务如农业机械行业以及本年度新设立的控股子公司对公司的营业收入也有一定的贡献。

2014年度，公司主营业务成本7207.83万元，比上年同期增加12.66%，成本的增长幅度大于收入的增长幅度，主要由于通讯成本上升而致运营服务费毛利下降所致。

2014年度，公司期间费用比上年同期上升1,066.52万元。其中管理费用8,337.33万元比上年同期增加15.98%，主要由于人工成本增加导致工资性费用增加和本期有重大资产重组项目导致中介服务等相关费用增加；销售费用为2,853.20万元比上年同期减少5.76%，主要由于差旅费用下降及驻外售后维护人员的减少而使得工资性费用减少；财务费用为-1,894.94万元，比上年同期增加4.63%，主要因募集资金的逐步使用而使得利息收入减少。

2014年度，公司研发投入金额3,527.59万元，占营业收入的比例为20.42%，比上年同期增加18.33%，主要由于本期新增研发项目所致。

2) 报告期利润构成或利润来源发生重大变动的说明

适用 不适用

3)收入

单位：元

项目	2014 年	2013 年	同比增减情况
营业收入	172,764,456.54	158,021,667.21	9.33%

驱动收入变化的因素

报告期内公司主营业务发展良好，营业收入的增长主要得益于公司工程机械等传统业务存量客户带来稳定的收益，且随着新增用户数量的增多，硬件出货量和服务用户量有所上升。同时，公司发展的新业务如农业机械行业以及本年度新设立的控股子公司对公司的营业收入也有一定的贡献。

公司实物销售收入是否大于劳务收入

是 否

行业分类/产品	项目	单位	2014 年	2013 年	同比增减
硬件终端	销售量	套	80,520	70,909	13.55%
	生产量	套	79,785	60,897	31.02%
	库存量	套	11,288	6,062	86.21%
软件	销售量	套	34,781	29,406	18.28%
	生产量	套	39,047	29,763	31.19%
	库存量	套	6,619	2,353	181.30%

相关数据同比发生变动 30%以上的原因说明

适用 不适用

报告期内随着销售规模的扩大、订单的增加，公司的产品产量、库存备货量有大幅增加。

公司重大的在手订单情况

适用 不适用

数量分散的订单情况

适用 不适用

公司报告期内产品或服务发生重大变化或调整有关情况

适用 不适用

4)成本

单位：元

项目	2014 年		2013 年		同比增减
	金额	占营业成本比重	金额	占营业成本比重	
材料成本	40,946,390.05	54.98%	41,327,146.76	63.60%	-8.62%
人工成本	7,490,297.67	10.06%	5,283,980.59	8.13%	1.93%
通讯成本	16,843,517.02	22.62%	12,559,406.06	19.33%	3.29%

5) 费用

单位：元

	2014 年	2013 年	同比增减	重大变动说明
销售费用	28,532,030.89	30,276,145.14	-5.76%	
管理费用	83,373,321.25	71,883,145.68	15.98%	
财务费用	-18,949,366.43	-19,868,459.89	4.63%	
所得税	3,208,118.40	2,430,613.29	31.99%	主要是公司当期实现的利润同比增加所致

6) 研发投入

√ 适用 □ 不适用

2014年度公司研发支出总额35,275,897.23元，占营业收入的比例为20.42%。公司主要研发项目及进展情况如下：

序号	项目名称	研发内容及目标	报告期内项目进展情况
1	运维服务器智能监控平台软件 V1.0	目前公司运维网需要监控的服务器有很多，如：工程机械平台服务器、车管平台服务器等。各平台服务器分布在不同的服务器上，编写语言有 java, Delphi, .Net, 且监管时程序会出现假死现象，甚至出现部分服务器程序已经出现异常很长时间，都没有被监管人员发现。服务器程序监管不直观，网管只能通过 DOS 窗口来判断，如程序出现假死或者巡检不及时，很容易造成服务器程序长时间异常。该项目采用 java mina 技术开发，以 jar 包封装客户端，集成入运维服务器程序中，由专门服务器对这些客户端进行监听的形式进行运行。运维服务器程序运行时，自动启动监控程序客户端，客户端定时向监听服务器发送心跳数据，当服务器端收不到心跳数据时，则判定该客户端监听的运维服务器程序异常。同时，运维服务器也可以通过客户端向监听服务器发送运维数据，如：车辆在线数、数据库链接情况等。而监管人员可以通过监控网站，第一时间查对被监控服务器的情况，从而加快了异常服务器的发现及处理时间，避免给公司客户的使用带来困扰。	项目实施年限从 2014 年 2 月至 2014 年 10 月。经过研究可行性分析，该项目具备开发可能；通过项目组成员的开发工作，该项目已实现项目目标，通过验收。

2	天泽运营网数据统计平台	1、各运营网提供接口供统一平台获取数据。涉及到的运营产品包括车管 2.0、工程机械 4.0、工程机械 4.1、工程机械 5.0、工程机械 6.0、云通途、V2S、危险品、中联、徐工、山河、集瑞、亚星、锡柴。2、各平台添加用户登录信息以供统一平台调用；3、开发平台。该平台包括以下功能：对各平台车机、用户信息进行整合；各平台宣传展示 PC 版；各平台宣传展示大屏版。	项目实施年限从 2014 年 2 月至 2014 年 8 月。经过研究可行性分析，该项目具备开发可能；通过项目组成员的开发工作，该项目已实现项目目标，通过验收。
3	混凝土车联网智能管理系统 V1.0	混凝土最终用户平台为搅拌站用户提供基于 GPS 的车辆管理、生产调度、运营分析的整体解决方案。并与圣兰搅拌站 ERP 系统实现对接。为第三方租赁用户提供基于 GPS 的车辆管理、租赁管理、合同管理、运营分析等的整体业务解决方案。功能模块包括：企业管理、搅拌站信息管理、工地信息管理、车辆信息管理 GPS 车辆调度、统计分析、合同管理等。并提供手机版的移动客户端软件，方便用户使用。	项目实施年限从 2014 年 3 月至 2014 年 12 月。经过研究可行性分析，该项目具备开发可能；通过项目组成员的开发工作，该项目已实现项目目标，通过验收。
4	农机车联网智能管理系统 V1.1	针对精准农业机械的行业特点，对车辆注册及用户注册流程的各个环节进行全方位的梳理、整合及变革。系统功能以车辆注册及用户注册主脉络，在此基础上衍生出六大功能模块，分别是信息维护、终端管理、机械工况、位置分布、系统管理、车辆报警。涵盖了农机的注册、调试、指令下发、运行轨迹、报警监控等基础功能群。	项目实施年限从 2014 年 5 月至 2014 年 12 月。经过研究可行性分析，该项目具备开发可能；通过项目组成员的开发工作，该项目已实现项目目标，通过验收。
5	上汽依维柯红岩车联网平台 V1.0	上汽依维柯红岩车联网平台，主要利用 GPS 和北斗定位功能，打造集位置导航、安全防盗、远程诊断、紧急救援、售后服务、油耗管理、车辆销售、车队管理八大功能于一体的平台。客户可以对车辆运行状态实施远程管理、监控定位、打到节能减排和提高车辆使用寿命的目的；同时通过远程数据采集和分析，对车辆提供远程诊断服务，提高售后服务器快捷响应速度和更对的增值服务。	项目实施年限从 2014 年 6 月计划至 2015 年 1 月。经过研究可行性分析，该项目具备开发可能；正处于开发阶段，目前按开发计划顺利进行中，尚未结项验收。
6	微重工微信版 V1.0	公司为向 B2C 转型做的尝试性产品，满足最终用户（机械拥有者）通过手机终端管理机械的需求。	项目实施年限从 2014 年 7 月计划至 2015 年 1 月。经过研究可行性分析，该项目具备开发可能；正处于开发阶段，目前按开发计划顺利进行中，尚未结项验收。
7	NGP 新一代物联网数据平台 V1.0	NGP 平台，即新一代物联网数据平台，引入云计算领域的开源组件 LVS、KAFKA、HADOOP、HBASE 等比较领先的技术构建的高可用、在线扩展、海量数据高效处理、建设低成本为目标的新型数据存储和网络计算服务。该系统软件将在兼容已有核心平台软件需求的基础上为出发点，结合未来系统的容量存储，进行调研深入分析，预计投入开发后，将建成面向大数据车辆远程管理的标准化软件系统。	项目实施年限从 2014 年 12 月计划至 2015 年 7 月。该项目正处于研究阶段，待通过研究可行性分析后，方可进入开发阶段的各项工作。

8	充电桩智能管理系统 V1.0	<p>电动汽车已经无可厚非地成为国内新能源汽车领域的重要产品。随着新车型的不断增加,决定车辆安全与续航能力的电池技术不断进步,配套设施的逐步完善,它们正在被越来越多的国内消费者所关注。在华的众多跨国车企也抓住时机,竞相发布新款电动新车。我司通过为中国泰坦能源技术集团有限公司提供业务管理 WEB 平台、充电客户 WEB 平台、充电客户 Android 客户端、充电客户 iOS 客户端以及针对中国泰坦能源技术集团有限公司项目优化的 NGP 架构。合作开发新能源汽车充电桩服务,赚取充电服务费,拓展新能源市场,后期可以考虑加入驿联网加盟商,投入新能源汽车租赁市场等。</p>	<p>项目实施年限从2014年12月计划至2015年8月。该项目正处于研究阶段,待通过研究可行性分析后,方可进入开发阶段的各项工作。</p>
9	云通途车货智能撮合平台 V2.0	<p>云通途车货智能撮合平台是基于货运型物流园区之间互利合作以实现货运中介(货代)信息和运输司机车源信息之间智能撮合的互联网生态圈。云通途车货智能撮合平台 V2.0 项目旨在建立起一个基于实体物流园区的货代与司机之间社区联盟,即:通过园区关联货代与司机组成整车运输信息配载社区,实现园区内部及园区之间的货源与车源信息之间最优撮合匹配。</p>	<p>项目实施年限从2014年12月计划至2015年12月。该项目正处于开发阶段,目前按开发计划顺利进行中。</p>
10	圣兰商品混凝土集中管控平台[简称:CCIP]V5.0	<p>商品混凝土集中管控平台(CCIP)满足了集团企业对集中管理的需求,提供了集中销售、集中采购、集中库存、集中物流、集中设备管理等集中管控手段。该系统为分布式架构,集团总部和下属企业集中管控使用 CCIP, 下属企业生产混凝土使用 C. C. ERP。CCIP 和 C. C. ERP 之间的数据通信通过圣兰公司自主研发的 DTB 通信服务器来实现通信和数据同步。提高商品混凝土集团的生产效率以及提高经济效益。</p>	<p>项目实施年限从2014年3月至2014年10月。经过研究可行性分析,该项目具备开发可能;通过项目组成员的开发工作,该项目已实现项目目标,通过验收且取得软件著作权。</p>
11	圣兰商品混凝土一体化管控平台[简称:CCUP]V6.33	<p>商品混凝土一体化管控平台项目是根据公司产品线规划开发的一套系统,该系统针对大型混凝土集团管控服务体系研发一套系统,通过混凝土一体化系统,实现建立对混凝土企业客户的统一服务平台。在该平台,可以通过合客户管理、同管理、订单管理、车辆管理等功能直接在 NC 端实现混凝土原料及成品的一体化管理,享受快捷便利的原料成本统计,销售统计各种业务服务。能较大幅度地提高客户的信息化程度及工作效率,提升最终用户的用户体验,最终提升客户竞争力及品牌影响力。</p>	<p>项目实施年限从2014年3月至2014年10月。经过研究可行性分析,该项目具备开发可能;通过项目组成员的开发工作,该项目已实现项目目标,通过验收且取得软件著作权。</p>
12	柴油发动机物联网智能管理系统 V1.0	<p>本项目为柴油发动机行业客户而研究开发发动机管理应用系统软件以及配套硬件终端,用于采集柴油发动机各类运行参数并发送给柴油发动机厂商,给予柴油发动机厂商产品管理数据支撑,提供技术、维修、信贷、行业应用等服务,从而通过这一服务方案获取相应利益。</p>	<p>项目计划实施年限从2013年11月至2014年3月。经过研究可行性分析,该项目具备开发可能;通过项目组成员的开发工作,该项目已实现项目目标,通过验收且取得软件著作权。</p>

13	V2S 车联网智能管理系统 V2.0	V2S 系统平台为本公司面向公路运输商用车领域重要的产品，目前使用的 V2S 系统 V1.0 由于技术陈旧等原因，降低了在网客户使用体验。根据客户的反馈及新采集的客户需求，需要开发新版 V2S 产品，替代以往平台，提升客户体验。本项目计划开发新版本的基础平台搭建及在网客户迁移，并在系统稳定后，开发后续业务需求功能。	项目计划实施年限从 2013 年 12 月至 2014 年 6 月。经过研究可行性分析，该项目具备开发可能；通过项目组成员的开发工作，该项目已实现项目目标，通过验收且取得软件著作权。
14	售后服务见证系统 V1.1	系统主要包含以下功能模块：见证资料管理及审批、派工单管理、配件信息反馈管理、发动机信息反馈管理、公告管理、配件信息反馈管理、发动机信息反馈管理、公告管理等模块，中心库资料管理审批、删除单据审批、发票审批等功能，通过建立于基于网络办公自动化基础上的事务审批，业务申请等审批 workflow 引擎，系统支持灵活方便的定制审批流程，开放的系统结构，可通过 WEBSERVICE 技术与其他系统对接，基于角色的访问控制方式的应用大大降低了权限分配的工作量，大数据的资料信息分布式存储，突破单台服务器空间的限制。通过售后服务见证系统 V1.1 系统软件，为客户提供持续、稳定、个性化的服务辅助管理的信息系统。	项目实施年限从 2013 年 1 月计划至 2014 年 6 月完成。经过研究可行性分析，该项目具备开发可能；通过项目组成员的开发工作，该项目已实现项目目标，通过验收且取得软件著作权。
15	客运车联网智能管理系统 V1.1	以客车生产制造商及客运行业等车辆使用方为主。本项目软件产品对应有 GPS 终端及北斗终端，按功能齐全程度分高中低三档，本系统将是公司拓展专业客运车辆领域的主要产品。对整车厂车辆进行全生命周期管理，为后续行业应用提供接口，增加出厂产品车辆的竞争优势，主要包括 DCS 采集、图像采集、Web 业务平台、网关服务器及其他行业深度应用等功能。	项目实施年限从 2013 年 7 月至 2014 年 1 月。经过研究可行性分析，该项目具备开发可能；通过项目组成员的开发工作，该项目已实现项目目标，通过验收并且取得软件著作权。
16	农机车联网智能管理系统 V1.0	主要客户为农业机械制造商、经销商、农业合作社、农业大户等，以耕整机、收割机、拖拉机、收获机、灌溉机、播种机、插秧机为主。系统主要由四个子平台组成，基础应用平台，营销应用平台，服务应用平台，田间作业平台。新的界面，强化的功能及人性化体验设计，为农机制造商打造农业机械行业高端信息化支持平台，为农业合作社，农业大户打造精准的田间管理系统，达到低投入、高回报的目标。	项目实施年限从 2013 年 9 月计划至 2014 年 4 月完成。经过研究可行性分析，该项目具备开发可能；通过项目组成员的开发工作，该项目已实现项目目标，通过验收且取得软件著作权。
17	智慧仓库管理系统 V1.0	本项目是以物联网的条码、RFID 等标识技术为基础，通过定制的智能 PDA 扫描终端，无线局域网和成熟的信息化平台技术，而打造的智慧仓库业务功能平台系统。智慧仓库管理系统 V1.0 的业务功能模块不但包括仓库入库、上架、盘点、调拨、拣货和出库等基本仓库作业流程，还包括仓库的库存智能分析和报警，各个业务流程的统计报表，条码和 RFID 标签的设计和制作，扫描 PDA 的功能定制，对接企业信息管理平台的采购订单、生产计划、售后服务等业务管理接口等。通过本项目的开发和实施，可以使仓库库存达到合理水平并实时动态的掌握备件的入库、库存和出库的情况，形成准确合理的备件用料分析和预测分析。从而随时掌握公司备件管理	项目实施年限从 2013 年 12 月至 2014 年 12 月。经过研究可行性分析，该项目具备开发可能；通过项目组成员的开发工作，该项目已实现项目目标，通过验收。

		的营运状况,减少人力统计错误,节省不必要的成本开支,产生库存资金占用减少、准时交付率提高、制造成本降低、企业供应链配套和服务水平提高等直接或间接的经济效益。	
18	工业气体远程监控信息管理系统 V1.0	气站生产运营具有高压、易燃、易爆、安全要求高等特点,为了能够使管理者及时掌握生产现场动态,提高生产管理和配送管理的安全性和科学性,降低生产经营成本,提高工作效率,故需要建立一套全方位的远程实时监控系统。本项目是针对气站的实际需求研发的,依靠智能传感技术实时采集生产现场各类数据,借助无线传输技术,由系统平台完成数据处理,并依靠互联网或移动通讯硬件终端,根据不同的应用要求对气体制造及储运装备进行远程实时监控和综合分析管理的专业应用系统。	项目实施年限由 2013 年 9 月 15 日至 2014 年 1 月 10 日完成。经过研究可行性分析,该项目具备开发可能;通过项目组成员的开发工作,该项目已实现项目目标,通过验收且取得软件著作权。
19	出租车智慧运营系统 V5.0	出租车运营具有时间、地点灵活多变的特点,为了能够使管理者及时掌控出租车运营状况、实时调度车辆、提高营运效率、加强经营管理、降低经营成本、提高管理效率,需建立一套全方位的集运营管理、监控及营运数据分析统计的系统。本项目依靠车载智能硬件终端、GPS 技术、GIS 技术实时采集出租车运营中的各类数据,借助无线传输技术,由中心平台完成相关数据的综合处理,并依靠互联网,根据不同的应用要求对出租车运营进行管理和监控的专业综合应用系统。	项目实施年限从 2014 年 1 月计划至 2014 年 6 月完成。经过研究可行性分析,该项目具备开发可能;通过项目组成员的开发工作,该项目已实现项目目标,通过验收且取得软件著作权。

近三年公司研发投入金额及占营业收入的比例

	2014 年	2013 年	2012 年
研发投入金额(元)	35,275,897.23	29,810,487.61	30,289,605.99
研发投入占营业收入比例	20.42%	18.86%	23.09%
研发支出资本化的金额(元)	4,793,861.54	2,094,244.30	0.00
资本化研发支出占研发投入的比例	13.59%	7.03%	0.00%
资本化研发支出占当期净利润的比重	54.71%	25.16%	0.00%

研发投入资本化率大幅变动的原因及其合理性说明

□ 适用 √ 不适用

7) 现金流

单位: 元

项目	2014 年	2013 年	同比增减
----	--------	--------	------

经营活动现金流入小计	194,263,706.16	170,630,507.99	13.85%
经营活动现金流出小计	192,876,841.81	168,117,482.87	14.73%
经营活动产生的现金流量净额	1,386,864.35	2,513,025.12	-44.81%
投资活动现金流入小计	901,318.43	800,000.00	12.66%
投资活动现金流出小计	23,400,023.48	33,091,969.97	-29.29%
投资活动产生的现金流量净额	-22,498,705.05	-32,291,969.97	30.33%
筹资活动现金流入小计	400,000.00	7,132,303.69	-94.39%
筹资活动现金流出小计	4,642,215.38	46,979,130.06	-90.12%
筹资活动产生的现金流量净额	-4,242,215.38	-39,846,826.37	89.35%
现金及现金等价物净增加额	-25,354,056.08	-69,625,771.22	63.59%

相关数据同比发生变动 30% 以上的原因说明

√ 适用 □ 不适用

- 1、经营活动产生的现金流量净额2014年比2013年同期减少了1,126,160.77元，减少比例为44.81%，主要原因为本期收到的利息收入减少和上期收到参与灵宝金源矿业股份有限公司股权收购项目1200万保证金使得收到其他与经营活动有关的现金减少。
- 2、投资活动产生的现金流量净额2014年比2013年同期增加了9,793,264.92元，增加比例为30.33%，主要原因为上期机房建设支付现金较多而致本期购建固定资产、无形资产和其他长期资产支付的现金减少。
- 3、筹资活动现金流入2014年比2013年同期减少了6,732,303.69元，减少比例为94.39%，主要原因为上期控股子公司苏州天泽增资及发生税务罚款上市公司原股东进行了补偿。
- 4、筹资活动现金流出2014年比2013年同期减少了42,336,914.68元，减少比例为90.12%，主要原因为上期偿还了短期借款。

报告期内公司经营活动的现金流量与本年度净利润存在重大差异的原因说明

√ 适用 □ 不适用

公司经营活动产生的现金流量净额为138.69万元，报告期公司净利润为876.29万元，公司经营活动产生的现金流量净额为公司净利润的15.83%，主要是国内工程机械厂商回款周期较长，同时向供应商等付款周期很短，导致经营活动产生的现金流量净额低于当期净利润。

8)公司主要供应商、客户情况

公司主要销售客户情况

前五名客户合计销售金额（元）	62,832,214.84
前五名客户合计销售金额占年度销售总额比例	36.37%

向单一客户销售比例超过 30%的客户资料

适用 不适用

公司主要供应商情况

前五名供应商合计采购金额（元）	14,820,033.48
前五名供应商合计采购金额占年度采购总额比例	28.27%

向单一供应商采购比例超过 30%的客户资料

适用 不适用

9)公司未来发展与规划延续至报告期的说明

首次公开发行招股说明书中披露的未来发展与规划在本报告期的实施情况

适用 不适用

公司在《招股说明书》第十二节中“未来发展与规划”为：公司将抓住物联网应用市场快速发展的机遇，持续研发符合市场需求的车辆远程管理信息服务产品及配套软硬件，整合提供相关行业解决方案，建立覆盖全国主要城市的服务营销体系，提高公司的核心竞争力，不断完善、巩固和深化公司在车辆远程管理信息服务市场的地位，成为中国车辆远程管理信息服务行业的领导者和行业标准制定者。

报告期内，公司严格按照《招股说明书》中既定的公司未来发展与规划运行，不断提升研发和营销服务能力，以公司的技术和品牌优势为依托，固化和深化公司在车联网IT服务市场的龙头地位，拓展物联网其他行业应用。

前期披露的发展战略和经营计划在报告期内的进展情况

2014年度，公司积极推进发展战略和年度经营计划的落实。在继续深耕工程机械、商用车等传统优势领域的同时，开辟主机厂后市场、主机厂零部件管理、农用机械、物流信息等新应用领域，增强公司的核心竞争力，为公司创造新的利润增长点，发展战略各个方面均得到了落实。

公司实际经营业绩较曾公开披露过的本年度盈利预测低于或高于 20%以上的差异原因

适用 不适用

（2）主营业务分部报告

1) 报告期主营业务收入及主营业务利润的构成

单位：元

	主营业务收入	主营业务利润
分行业		
工程机械	117,347,343.77	71,645,609.77
商用车	32,924,681.24	18,054,706.46
农业机械	4,267,375.71	846,516.43
其他	10,640,813.96	2,555,064.57
分产品		

软件	39,834,394.34	39,464,851.84
硬件终端及配件	62,831,793.88	20,502,554.95
运营服务	62,514,026.46	33,134,490.44
分地区		
东北	180,212.04	133,659.24
华北	18,861,617.79	10,194,121.71
华东	105,599,145.98	59,557,404.82
华南	6,310,190.68	3,869,152.45
华中	19,573,169.99	12,359,986.30
西北	6,031,449.15	2,588,698.22
西南	8,624,429.05	4,398,874.49

2) 占比 10%以上的产品、行业或地区情况

√ 适用 □ 不适用

单位：元

	营业收入	营业成本	毛利率	营业收入比上年 同期增减	营业成本比上年 同期增减	毛利率比上年同 期增减
分行业						
工程机械	117,347,343.77	45,701,734.00	61.05%	4.93%	19.28%	-4.69%
商用车	32,924,681.24	14,869,974.78	54.84%	-6.42%	-29.27%	14.59%
分产品						
软件	39,834,394.34	369,542.50	99.07%	11.15%	-23.77%	0.42%
硬件终端及配件	62,831,793.88	42,329,238.93	32.63%	11.93%	6.28%	3.58%
运营服务	62,514,026.46	29,379,536.02	53.00%	1.23%	24.16%	-8.68%
分地区						
华北	18,861,617.79	8,667,496.08	54.05%	22.97%	25.61%	-0.97%
华东	105,599,145.98	46,041,741.16	56.40%	-0.59%	3.34%	-1.66%
华中	19,573,169.99	7,213,183.69	63.15%	11.16%	-8.38%	7.86%

3) 公司主营业务数据统计口径在报告期发生调整的情况下，公司最近 3 年按报告期末口径调整后的主营业务数据

√ 适用 □ 不适用

单位：元

	营业收入			营业成本			毛利率		
	2013 年	2012 年	2011 年	2013 年	2012 年	2011 年	2013 年	2012 年	2011 年
分行业									

工程机械	111,836,104.22	76,868,551.70	131,131,306.85	38,314,943.68	23,947,223.85	30,519,901.04	65.74%	68.85%	76.73%
商用车	35,182,657.04	48,383,935.62	24,481,360.02	21,024,399.52	23,266,822.36	7,873,227.83	40.24%	51.91%	67.84%
农业机械	1,001,934.21			744,590.54			25.68%		
其他	5,707,976.61	2,362,497.27	687,855.37	3,893,790.34	990,417.18	99,480.20	31.78%	58.08%	85.54%
分产品									
软件	35,839,702.82	18,580,478.15	60,678,452.05	484,785.30			98.65%	100.00%	100.00%
硬件终端及配件	56,135,426.42	43,662,620.14	39,654,567.26	39,829,869.07	31,986,167.29	26,840,768.60	29.05%	26.74%	32.31%
运营服务	61,753,542.84	65,371,886.30	55,967,502.93	23,663,069.71	16,218,296.10	11,651,840.47	61.68%	75.19%	79.18%
分地区									
无变化									

(3) 资产、负债状况分析

1) 资产项目重大变动情况

单位：元

	2014 年末		2013 年末		比重增减	重大变动说明
	金额	占总资产比例	金额	占总资产比例		
货币资金	585,822,977.72	63.74%	611,134,405.45	66.20%	-2.46%	
应收账款	75,458,649.16	8.21%	62,690,344.75	6.79%	1.42%	
存货	26,845,051.87	2.92%	19,117,902.92	2.07%	0.85%	由于营业收入的增加而导致备货增加及本期合并范围增加使得存货增加
投资性房地产	47,683,021.46	5.19%	48,527,253.48	5.26%	-0.07%	
长期股权投资	3,599,412.91	0.39%	629,032.00	0.07%	0.32%	由于本期新投资了南京宜流信息咨询有限公司
固定资产	101,345,168.76	11.03%	105,184,162.47	11.39%	-0.36%	

2) 负债项目重大变动情况

单位：元

	2014 年		2013 年		比重增减	重大变动说明
	金额	占总资产比例	金额	占总资产比例		
长期借款	418,333.00	0.05%	669,333.04	0.07%	-0.02%	

3) 以公允价值计量的资产和负债

适用 不适用

(4) 公司竞争能力重大变化分析

适用 不适用

2014年度，公司竞争能力未发生重大变化。于此同时，随着传统业务和新兴业务的大力发展，在行业经验、客户积累、技术沉淀与创新、产品质量、人才储备等方面的核心竞争力进一步增强。尤其是公司进行了重大资产重组——拟发行股份及支付现金购买商友集团100%股权，公司与商友集团的资本合作将进一步增加公司的核心竞争力，创造协同效应。

报告期内，公司的无形资产与业务资质等情况如下：

A. 土地使用权

截至报告期末，公司拥有土地使用权一宗，具体情况如下：

证号	类型	取得方式	土地位置	终止日期	土地面积 (m ²)
宁建国用(2011)第12053号	工业用地	出让	南京市建邺区云龙山路80号	2057.5.29	6,670.4

B. 专利

报告期内，公司新增授权专利2项；截至报告期末，公司共有授权专利29项，具体如下：

序号	专利类型	名称	专利授权号	授权公告日	专利权人
1	实用新型	SIM卡测试装置	ZL200620078068.2	2008.03.19	天泽信息
2	实用新型	GPS定位通信对讲机	ZL200720038468.5	2008.09.10	天泽信息
3	发明	短信费用超限预警管理方法	ZL200610096546.7	2008.12.24	天泽信息
4	发明	基于互联网方式的地图数据采集更新方法	ZL200610096506.2	2009.01.14	天泽信息
5	发明	栅格电子地图源数据生成、组织及目标数据生成的方法	ZL200610096510.9	2009.01.14	天泽信息
6	外观设计	蒸汽清洁剂	ZL200830021766.3	2009.04.15	天泽信息
7	实用新型	车载无线传感器系统	ZL200920039807.0	2010.01.20	天泽信息
8	实用新型	手机文本调度系统	ZL200920044174.2	2010.03.31	天泽信息
9	发明	基于GPS的菜单调度业务的方法	ZL200610096545.2	2010.05.12	天泽信息

10	发明	车辆耗油量的测量系统及其测量方法	ZL200910027887.2	2011.01.12	天泽信息
11	发明	手机文本调度系统及其文本调度方法	ZL200910033399.2	2011.01.19	天泽信息
12	实用新型	交互式物流业务通讯终端	ZL201020651736.2	2011.06.22	天泽信息
13	实用新型	一种车辆行驶里程处理系统	ZL201020667800.6	2011.08.03	天泽信息
14	实用新型	车载信息终端发货测试台	ZL201020651628.5	2011.08.03	天泽信息
15	发明	车载无线传感器系统及其检测方法	ZL200910031081.0	2011.12.07	天泽信息
16	发明	车辆耗油量测量装置及其测量方法	ZL201010587848.0	2012.04.25	天泽信息
17	外观设计	车载信息终端导航屏一体机	ZL201130327983.7	2012.05.16	天泽信息
18	实用新型	一种基于CAN总线技术的车载终端防拆装置	ZL201120406518.7	2012.06.13	天泽信息
19	实用新型	一种车辆信息远程管理、服务系统	ZL201120406536.5	2012.06.13	天泽信息
20	实用新型	一种用于车载信息终端的综合调试仪	ZL201120406520.4	2012.07.11	天泽信息
21	发明	车载信息终端生产线自动测试系统及其测试方法	ZL201010577463.6	2012.07.18	天泽信息
22	发明	一种车辆行驶里程处理系统及其处理方法	ZL201010595018.2	2012.10.24	天泽信息
23	发明	一种车辆二次启动发动机转速控制模块及其控制方法	ZL201110324530.8	2012.12.12	天泽信息
24	发明	利用分布式数据存储程序存储车载信息的系统及其存储方法	ZL201110052357.0	2013.04.17	天泽信息
25	外观设计	车载信息终端(TZ24N-M2)	ZL201230623953.5	2013.05.29	天泽信息
26	外观设计	车载信息终端(TG36)	ZL201230624273.5	2013.06.05	天泽信息
27	发明	一种用于车载信息终端的综合调试仪的调试方法	ZL201110324527.6	2013.09.25	天泽信息
28	发明	一种获取车辆精确地理位置的服务系统及其获取方法	ZL201110309368.2	2014.03.12	天泽信息
29	发明	一种里程计算的自适应修正方法	ZL 201210568938.4	2014.08.06	天泽信息

报告期内，公司新提交专利申请7项；截至报告期末，公司共有在审的专利申请16项，具体如下：

序号	专利类型	名称	申请（专利）号	申请日	申请人
1	发明	一种车辆信息远程管理、服务系统及其实现方法	201110324526.1	2011.10.24	天泽信息
2	发明	一种基于图像匹配和识别技术的车辆监控方法	201210569107.9	2012.12.25	天泽信息
3	发明	一种车机累计工作时间修正方法	201210569269.2	2012.12.25	天泽信息

4	发明	一种车载终端数据收集器负载均衡处理系统及其处理方法	201310069090.5	2013.03.05	天泽信息
5	发明	一种全寿命周期内的车载信息终端故障率预测方法	201310221921.6	2013.06.05	天泽信息
6	发明	智能手持终端及其对应平台在车联网行业后市场的应用方法	201310299936.4	2013.07.17	天泽信息
7	发明	一种逆地理编码处理系统的处理方法	201310452426.6	2013.09.29	天泽信息
8	发明	基于VRRP的车辆信息管理系统双机热备方法	201310713141.3	2013.12.23	天泽信息
9	发明	搭载于车载系统的电磁兼容设计方法	201310731701.8	2013.12.27	天泽信息
10	发明	一种高精度实时计时仪算法	201410339556.3	2014.07.17	天泽信息
11	外观设计	车载诊断系统 (OBD)	201430492598.1	2014.12.02	天泽信息
12	外观设计	车载信息终端 (TZ-SN-2)	201430549752.4	2014.12.24	天泽信息
13	发明	一种超低功耗隐蔽式定位装置	201410819422.1	2014.12.25	天泽信息
14	实用新型	一种超低功耗隐蔽式定位装置	201420836141.2	2014.12.25	天泽信息
15	发明	WIFI OBD诊断仪连接方法及在车联网中的应用	201410819317.8	2014.12.25	天泽信息
16	外观设计	车载信息终端 (TZVG012iG)	201430554220.X	2014.12.26	天泽信息

C.著作权

报告期内，公司新增软件著作权22项；截至报告期末，公司共有计算机软件著作权70项，具体如下：

序号	软件名称	证书编号	登记日期	登记号	著作权人
1	天泽工程造价管理软件 V5.0	软著登字第 0008754 号	2001.06.27	2001SR1821	天泽信息
2	JSGPS 全球卫星定位公众信息服务系统 V1.0	软著登字第 0013674 号	2001.12.31	2001SR6741	天泽信息
3	天泽汽车行驶记录仪管理系统软件 V2.0	软著登字第 023412 号	2004.05.28	2004SR05011	天泽信息
4	天泽工程机械车辆 GPS 智能管理平台软件 V1.0	软著登字第 023413 号	2004.05.28	2004SR05012	天泽信息
5	天泽地理信息系统平台软件 V3.0	软著登字第 023414 号	2004.05.28	2004SR05013	天泽信息
6	天泽星网车管之星 GPS 管理系统软件 V1.0	软著登字第 038169 号	2005.06.24	2005SR06668	天泽信息
7	天泽星网城市客运出租车 GPS 智能管理系统软件 V1.0	软著登字第 038170 号	2005.06.24	2005SR06669	天泽信息

序号	软件名称	证书编号	登记日期	登记号	著作权人
8	天泽星网位置信息服务 平台通讯网关软件 V1.0	软著登字第 069261 号	2007.03.01	2007SR03266	天泽信息
9	位置信息服务核心平台 软件 V1.0	软著登字第 126262 号	2009.01.04	2009SR00083	天泽信息
10	车管之星 GPS 智能管理系 统软件 V2.0	软著登字第 126263 号	2009.01.04	2009SR00084	天泽信息
11	OCX-SP 接口控件软件 V1.0	软著登字第 126270 号	2009.01.04	2009SR00091	天泽信息
12	工程机械 GPS 智能管理系 统软件 V5.0	软著登字第 0185183 号	2009.12.16	2009SR058184	天泽信息
13	危险品管理系统软件 V5.0	软著登字第 0185189 号	2009.12.16	2009SR058190	天泽信息
14	公安 GPS 指挥调度系统	软著登字第 0186977 号	2009.12.28	2009SR059978	天泽信息
15	工程机械数据传输邮件 服务系统软件 V3.1	软著登字第 0186979 号	2009.12.28	2009SR059980	天泽信息
16	天泽星网物流公共信息 平台软件 V1.0	软著登字第 0233447 号	2010.08.31	2010SR045174	天泽信息
17	天泽星网核心平台业务 门户软件 V1.0	软著登字第 0273395 号	2011.03.02	2011SR009721	天泽信息
18	天泽星网工程机械远程 管理信息服务系统软件 V4.1	软著登字第 0273454 号	2011.03.02	2011SR009780	天泽信息
19	天泽星网 T224G 车载信息 终端软件 V1.29	软著登字第 0273455 号	2011.03.02	2011SR009781	天泽信息
20	天泽星网工程机械远程 管理信息平台服务应用 子系统软件 V6.0	软著登字第 0359574 号	2011.12.15	2011SR095900	天泽信息
21	天泽星网工程机械远程 管理信息平台售后管理 系统软件 V6.0	软著登字第 0359827 号	2011.12.16	2011SR096153	天泽信息
22	天泽星网 ARM 车载信息终 端软件 V1.0	软著登字第 0359848 号	2011.12.16	2011SR096174	天泽信息
23	天泽星网工程机械远程 管理信息平台租赁管理 系统软件 V6.0	软著登字第 0359881 号	2011.12.16	2011SR096207	天泽信息
24	天泽星网工程机械远程 管理信息平台工程管理 系统软件 V6.0	软著登字第 0359924 号	2011.12.16	2011SR096250	天泽信息


序号	软件名称	证书编号	登记日期	登记号	著作权人
25	天泽星网工程机械远程管理信息平台基础应用子系统软件 V6.0	软著登字第 0360077 号	2011.12.16	2011SR096403	天泽信息
26	天泽星网任务调度终端软件 V1.0	软著登字第 0360681 号	2011.12.17	2011SR097007	天泽信息
27	天泽星网服务支撑系统软件 V1.0	软著登字第 0360708 号	2011.12.17	2011SR097034	天泽信息
28	天泽星网司法社区矫正地图服务系统软件 V1.0	软著登字第 0361229 号	2011.12.19	2011SR097555	天泽信息
29	天泽星网插件式 GIS 应用框架软件 V1.0	软著登字第 0371283 号	2012.01.16	2012SR003247	天泽信息
30	天泽星网社区矫正人员定位服务器软件 V1.0	软著登字第 0371285 号	2012.01.16	2012SR003249	天泽信息
31	微重工工程机械移动用户版软件 V1.0	软著登字第 0466109 号	2012.10.18	2012SR098073	天泽信息
32	云通途车辆智能监控与管理软件 V1.0	软著登字第 0479467 号	2012.11.20	2012SR111431	天泽信息
33	V2S 金融租赁服务平台软件 V1.0	软著登字第 0486210 号	2012.12.03	2012SR118174	天泽信息
34	V2S 发动机厂车厂服务平台软件 V1.0	软著登字第 0486525 号	2012.12.03	2012SR118489	天泽信息
35	云方圆服务一体机软件 V1.0	软著登字第 0538942 号	2013.04.11	2013SR033180	天泽信息
36	天泽星网工程机械库存盘点系统软件 V1.0	软著登字第 0539152 号	2013.04.12	2013SR033390	天泽信息
37	天泽星网工程机械远程智能可视化系统软件 V1.0	软著登字第 0539180 号	2013.04.12	2013SR033418	天泽信息
38	天泽星网工程机械售后安装调试系统软件 V1.0	软著登字第 0539228 号	2013.04.12	2013SR033466	天泽信息
39	天泽星网 GPS 定位终端模拟软件 V1.0	软著登字第 0539234 号	2013.04.12	2013SR033472	天泽信息
40	天泽星网车载终端累计工作时间修正软件 V1.0	软著登字第 0539248 号	2013.04.12	2013SR033486	天泽信息
41	天泽星网逆地理编码软件 V1.0	软著登字第 0539250 号	2013.04.12	2013SR033488	天泽信息

序号	软件名称	证书编号	登记日期	登记号	著作权人
42	云方圆服务监控版软件 V1.0	软著登字第 0539403 号	2013.04.12	2013SR033641	天泽信息
43	天泽星网调度及移动办公嵌入式软件 V1.0	软著登字第 0539407 号	2013.04.12	2013SR033645	天泽信息
44	天泽星网工程机械售前调试系统软件 V1.0	软著登字第 0539412 号	2013.04.12	2013SR033650	天泽信息
45	天泽星网服务器事件总线系统软件 V1.0	软著登字第 0539443 号	2013.04.12	2013SR033681	天泽信息
46	天泽星网 Tiki 交流平台软件 V1.0	软著登字第 0539461 号	2013.04.12	2013SR033699	天泽信息
47	天泽信息电子营业厅软件 V1.0	软著登字第 0539407 号	2013.11.07	2013SR120738	天泽信息
48	天泽信息位置信息服务核心平台软件 V4.0	软著登字第 0653121 号	2013.12.16	2013SR147359	天泽信息
49	天泽信息绩效考核管理系统软件 V1.0	软著登字第 0676928 号	2014.01.20	2014SR007684	天泽信息
50	天泽信息项目审计系统软件 V1.0	软著登字第 0677761 号	2014.01.21	2014SR008517	天泽信息
51	天泽信息政府网站通知公告检索软件 V1.0	软著登字第 0677768 号	2014.01.21	2014SR008524	天泽信息
52	天泽信息服务车作业管控平台软件 V1.0	软著登字第 0679037 号	2014.01.23	2014SR009793	天泽信息
53	天泽信息基于 TCP 的 JT/T808 定位终端模拟软件 V1.0	软著登字第 0679121 号	2014.01.23	2014SR009877	天泽信息
54	天泽信息工程机械物联网智能管理系统软件 V1.0	软著登字第 0679184 号	2014.01.23	2014SR009940	天泽信息
55	天泽信息重卡车联网智能管理系统软件 V1.0	软著登字第 0680100 号	2014.01.24	2014SR010856	天泽信息
56	天泽信息挖掘机工作时间统计与出勤率统计软件 V1.0	软著登字第 0684505 号	2014.02.11	2014SR015261	天泽信息
57	天泽信息售后服务见证系统软件 V1.0	软著登字第 0684508 号	2014.02.11	2014SR015264	天泽信息
58	天泽信息精确车辆地理位置获取算法软件 V1.0	软著登字第 0686347 号	2014.02.13	2014SR017103	天泽信息

序号	软件名称	证书编号	登记日期	登记号	著作权人
59	天泽信息客运车联网智能管理系统软件 V1.0	软著登字第 0686442 号	2014.02.13	2014SR017198	天泽信息
60	天泽信息位置信息服务核心平台软件 V4.1	软著登字第 0690218 号	2014.02.20	2014SR020974	天泽信息
61	天泽信息环卫车数字化管理系统软件 V1.0	软著登字第 0694594 号	2014.03.03	2014SR025350	天泽信息
62	天泽信息生产出货测试平台软件 V1.0	软著登字第 0706093 号	2014.04.01	2014SR036849	天泽信息
63	天泽信息售后通软件 V1.0	软著登字第 0738592 号	2014.05.30	2014SR069348	天泽信息
64	天泽信息重卡车车联网智能管理系统软件 V1.1	软著登字第 0739004 号	2014.05.30	2014SR069760	天泽信息
65	天泽信息客运车联网智能管理系统软件 V1.1	软著登字第 0767603 号	2014.07.15	2014SR098359	天泽信息
66	天泽信息混凝土车辆信息平台软件 V1.0	软著登字第 0767604 号	2014.07.15	2014SR098360	天泽信息
67	天泽信息终端联调核心平台软件 V1.0	软著登字第 0817259 号	2014.10.08	2014SR148020	天泽信息
68	天泽信息柴油发动机物联网智能管理系统软件 V1.0	软著登字第 0830355 号	2014.10.27	2014SR161118	天泽信息
69	天泽信息农机车联网智能管理系统软件 V1.0	软著登字第 0861381 号	2014.12.10	2014SR192145	天泽信息
70	天泽信息 V2S 车联网智能管理系统软件 V2.0	软著登字第 0864211 号	2014.12.15	2014SR194977	天泽信息













D.商标

报告期内，公司新增国内注册商标14项；截至报告期末，公司共有注册商标127项，其中国内注册商标125项、海外注册商标2项，具体情况如下：

序号	注册号	商标样式	核定使用商品/核定服务项目	注册有效期限	所有权人
1	3882941	天泽星网	第42类	2006.06.07—2016.06.06	天泽信息
2	3882942	天泽星网	第9类	2006.04.14—2016.04.13	天泽信息
3	4107806		第42类	2007.07.21—2017.07.20	天泽信息

序号	注册号	商标样式	核定使用商品/核定服务项目	注册有效期限	所有权人
4	4107807		第9类	2006.08.07—2016.08.06	天泽信息
5	4633936		第42类	2008.12.14—2018.12.13	天泽信息
6	5539885	星泽	第9类	2009.07.21—2019.07.20	天泽信息
7	5539886	星泽	第42类	2009.10.07—2019.10.06	天泽信息
8	5847049	TIZISTAR	第9类	2009.11.28—2019.11.27	天泽信息
9	5847050	TIZISTAR	第42类	2010.03.28—2020.03.27	天泽信息
10	6128465	ITRACKSTAR	第42类	2010.05.21—2020.05.20	天泽信息
11	6128466	ITRACKSTAR	第9类	2010.02.21—2020.02.20	天泽信息
12	6367602	iTrackStar	第42类	2010.07.07—2020.07.06	天泽信息
13	6367603	iTrackStar	第9类	2010.03.28—2020.03.27	天泽信息
14	8551523	V2S	第9类	2011.08.14—2021.08.13	天泽信息
15	8551552	V2S	第42类	2011.09.21—2021.09.20	天泽信息
16	9707036	V2S	第45类	2012.11.14—2022.11.14	天泽信息
17	9707037	V2S	第43类	2012.08.21—2022.08.21	天泽信息
18	9707038	V2S	第39类	2012.08.21—2022.08.21	天泽信息
19	9706999	V2S	第37类	2012.08.21—2022.08.21	天泽信息
20	9707000	iTrackStar	第45类	2012.08.21—2022.08.21	天泽信息
21	9707001	iTrackStar	第43类	2012.08.21—2022.08.21	天泽信息

序号	注册号	商标样式	核定使用商品/核定服务项目	注册有效期限	所有权人
22	9707002		第42类	2012.08.28—2022.08.28	天泽信息
23	9707003		第41类	2012.08.21—2022.08.21	天泽信息
24	9707004		第39类	2012.08.21—2022.08.21	天泽信息
25	9707005		第38类	2012.08.21—2022.08.21	天泽信息
26	9707006		第37类	2012.08.21—2022.08.21	天泽信息
27	9707007		第36类	2012.08.21—2022.08.21	天泽信息
28	9707008		第35类	2012.08.21—2022.08.21	天泽信息
29	9069274		第25类	2012.01.28—2022.01.27	天泽信息
30	9707009		第17类	2012.08.21—2022.08.21	天泽信息
31	9707010		第12类	2012.08.21—2022.08.21	天泽信息
32	9707012		第6类	2012.08.21—2022.08.21	天泽信息
33	9088807		第42类	2012.02.07—2022.02.06	天泽信息
34	9088619		第9类	2012.02.21—2022.02.20	天泽信息
35	9706959		第35类	2012.08.21—2022.08.21	天泽信息
36	9706960		第17类	2012.08.21—2022.08.21	天泽信息
37	9706961		第12类	2012.11.07—2022.11.07	天泽信息
38	9706962		第9类	2012.09.07—2022.09.07	天泽信息
39	9706963		第6类	2012.08.21—2022.08.21	天泽信息
40	9706991		第45类	2012.08.21—2022.08.21	天泽信息
41	9706992		第43类	2012.08.21—2022.08.21	天泽信息

序号	注册号	商标样式	核定使用商品/核定服务项目	注册有效期限	所有权人
42	9706993	天泽星网	第42类	2012.08.28—2022.08.28	天泽信息
43	9706994	天泽星网	第41类	2012.08.21—2022.08.21	天泽信息
44	9706995	天泽星网	第39类	2012.08.21—2022.08.21	天泽信息
45	9706996	天泽星网	第38类	2012.08.21—2022.08.21	天泽信息
46	9706997	天泽星网	第37类	2012.08.21—2022.08.21	天泽信息
47	9706998	天泽星网	第36类	2012.08.21—2022.08.21	天泽信息
48	9248425	车管之星	第42类	2012.05.21—2022.05.20	天泽信息
49	9248363	车管之星	第9类	2012.06.21—2022.06.20	天泽信息
50	9707013	车管之星	第45类	2012.08.21—2022.08.21	天泽信息
51	9707014	车管之星	第43类	2012.10.07—2022.10.07	天泽信息
52	9707017	车管之星	第39类	2012.10.07—2022.10.07	天泽信息
53	9706979	车管之星	第37类	2012.11.14—2022.11.14	天泽信息
54	9706980	车管之星	第36类	2012.08.28—2022.08.28	天泽信息
55	9706981	车管之星	第35类	2012.11.14—2022.11.14	天泽信息
56	9706982	车管之星	第17类	2012.08.21—2022.08.21	天泽信息
57	9707015	车管之星	第42类	2012.11.14—2022.11.14	天泽信息
58	9706985	车管之星	第6类	2013.03.28—2023.03.28	天泽信息
59	9706984	车管之星	第9类	2013.01.07—2023.01.07	天泽信息

序号	注册号	商标样式	核定使用商品/核定服务项目	注册有效期限	所有权人
60	9706983		第12类	2013.03.28—2023.03.28	天泽信息
61	9707016		第41类	2012.12.07—2022.12.07	天泽信息
62	9794188	TIANZE INFO	第6类	2012.12.07—2022.12.07	天泽信息
63	9794186	TIANZE INFO	第12类	2012.12.07—2022.12.07	天泽信息
64	9794181	TIANZE INFO	第38类	2013.01.21—2023.01.21	天泽信息
65	9369998	TIANZE INFO	第9类	2012.06.14—2022.06.13	天泽信息
66	9369997	TIANZE INFO	第42类	2012.09.07—2022.09.07	天泽信息
67	9794176	TIANZE INFO	第45类	2012.11.14—2022.11.14	天泽信息
68	9794177	TIANZE INFO	第43类	2012.11.14—2022.11.14	天泽信息
69	9794178	TIANZE INFO	第42类	2012.11.14—2022.11.14	天泽信息
70	9794179	TIANZE INFO	第41类	2012.11.14—2022.11.14	天泽信息
71	9794182	TIANZE INFO	第37类	2012.11.14—2022.11.14	天泽信息
72	9794183	TIANZE INFO	第36类	2012.09.28—2022.09.28	天泽信息
73	9794184	TIANZE INFO	第35类	2012.09.28—2022.09.28	天泽信息
74	9794185	TIANZE INFO	第17类	2012.09.28—2022.09.28	天泽信息
75	9794187	TIANZE INFO	第9类	2012.09.28—2022.09.28	天泽信息
76	9370000	天泽信息	第9类	2012.07.07—2022.07.07	天泽信息
77	9369999	天泽信息	第42类	2012.09.07—2022.09.07	天泽信息
78	9706986	天泽信息	第45类	2012.11.14—2022.11.14	天泽信息
79	9706987	天泽信息	第41类	2012.10.07—2022.10.07	天泽信息
80	9706989	天泽信息	第37类	2012.11.14—2022.11.14	天泽信息

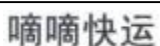
序号	注册号	商标样式	核定使用商品/核定服务项目	注册有效期限	所有权人
81	10132916		第9类	2013.01.07—2023.01.06	天泽信息
82	10132915		第12类	2013.01.14—2023.01.13	天泽信息
83	10132914		第35类	2013.01.14—2023.01.13	天泽信息
84	10132913		第36类	2013.01.14—2023.01.13	天泽信息
85	10132912		第37类	2013.01.14—2023.01.13	天泽信息
86	10132911		第38类	2013.01.14—2023.01.13	天泽信息
87	10132910		第39类	2013.01.14—2023.01.13	天泽信息
88	10132909		第42类	2013.01.14—2023.01.13	天泽信息
89	10132908		第45类	2013.01.14—2023.01.13	天泽信息
90	10132917		第9类	2013.01.21—2023.01.20	天泽信息
91	10132324		第17类	2013.01.21—2023.01.20	天泽信息
92	10132323		第35类	2012.12.28—2022.12.27	天泽信息
93	10132322		第36类	2012.12.28—2022.12.27	天泽信息
94	10132321		第37类	2012.12.28—2022.12.27	天泽信息
95	10132320		第38类	2012.12.28—2022.12.27	天泽信息
96	10132319		第42类	2012.12.28—2022.12.27	天泽信息
97	10132318		第45类	2012.12.28—2022.12.27	天泽信息
98	10321100		第9类	2013.02.28—2023.02.27	天泽信息

序号	注册号	商标样式	核定使用商品/核定服务项目	注册有效期限	所有权人
99	10321099		第35类	2013.02.28—2023.02.27	天泽信息
100	10321098		第37类	2013.02.28—2023.02.27	天泽信息
101	10321097		第38类	2013.02.21—2023.02.20	天泽信息
102	10321096		第42类	2013.02.21—2023.02.20	天泽信息
103	10321095		第45类	2013.02.21—2023.02.20	天泽信息
104	10448512		第45类	2013.03.28—2023.03.27	天泽信息
105	10448513		第42类	2013.03.28—2023.03.27	天泽信息
106	10448514		第39类	2013.03.28—2023.03.27	天泽信息
107	10448515		第38类	2013.03.28—2023.03.27	天泽信息
108	10448516		第37类	2013.03.28—2023.03.27	天泽信息
109	10448517		第35类	2013.03.28—2023.03.27	天泽信息
110	10448518		第17类	2013.03.28—2023.03.27	天泽信息
111	10448519		第9类	2013.03.28—2023.03.27	天泽信息
112	12161571		第6类	2014.07.28—2024.07.27	天泽信息
113	12161223		第9类	2014.07.28—2024.07.27	天泽信息
114	12161617		第12类	2014.07.28—2024.07.27	天泽信息
115	12161647		第17类	2014.07.28—2024.07.27	天泽信息
116	12161682		第25类	2014.07.28—2024.07.27	天泽信息

序号	注册号	商标样式	核定使用商品/核定服务项目	注册有效期限	所有权人
117	12161252		第35类	2014.07.28—2024.07.27	天泽信息
118	12161268		第36类	2014.07.28—2024.07.27	天泽信息
119	12161289		第37类	2014.07.28—2024.07.27	天泽信息
120	12161308		第38类	2014.07.28—2024.07.27	天泽信息
121	12161336		第39类	2014.07.28—2024.07.27	天泽信息
122	12161406		第41类	2014.07.28—2024.07.27	天泽信息
123	12161459		第42类	2014.07.28—2024.07.27	天泽信息
124	12161483		第43类	2014.07.28—2024.07.27	天泽信息
125	12161515		第45类	2014.07.28—2024.07.27	天泽信息
126	1637129 (海外注册)		第9类	2010.03.30—**	天泽信息
127	1637130 (海外注册)		第42类	2010.03.31—**	天泽信息

注：公司商标“**天泽星网**”（注册号：3882942 注册类别：9 核定使用商品：数据处理设备、计算机软件（已录制）、计算机程序（可下载软件）等）为“江苏省著名商标”和“南京市著名商标”。

截至报告期末，公司新增国内商标注册申请1项，具体情况如下：

序号	申请号	商标	申请商品/ 服务项目	申请日期	状态
1	ZC14702471SL		第42类	2014.05.13	受理

E.业务经营资质变化情况

报告期内，公司新获得江苏省通信管理局批准颁发的增值电信业务经营许可证——第二类增值电信业务中的因特网数据中心业务；顺利通过高新技术企业资质和信息安全管理体的再认定，完成甲级测绘资质、江苏省增值电信业务经营许可证（移动网信息服务业务和因特网信息服务业务）的续期换证，完成营业执照和税务登记证的换版申领工作；完成全国跨地区和江苏省增值电信业务经营许可证、码号证书、软件企业资质、高新技术企业资质、系统集成三级资质、质量管理体系、环境管

理体系、CCC认证、ROSH认证、TS16949认证等季报/年检工作；完成了新产品的CCC认证、进网许可认证和GB/T19056的检测认证工作。

(5) 投资状况分析

1) 对外投资情况

√ 适用 □ 不适用

对外投资情况						
报告期投资额（元）	上年同期投资额（元）		变动幅度			
3,600,000.00	38,880,000.00		-90.74%			
被投资公司情况						
公司名称	主要业务	上市公司占被投资公司权益比例	资金来源	合作方	本期投资盈亏（元）	是否涉诉
南京宜流信息咨询有限公司	货运代理、货运信息咨询；物流技术服务；计算机网络系统维护及服务	20.00%	自有资金	南京紫金科技创业投资有限公司、王有朝、王伟、陈琰、刘晓宁	-47,246.41	否
南京点触智能科技有限公司	嵌入式智能系统、智能人机交互界面、物联网智能终端产品的软硬件的研发、销售、技术转让、技术服务及相关原材料、设备的销售	60.00%	自有资金	潘兴修、胡光	-4,688.53	否

2) 募集资金使用情况

√ 适用 □ 不适用

1. 募集资金总体使用情况

√ 适用 □ 不适用

单位：万元

募集资金总额	68,560
报告期投入募集资金总额	6,214.34
已累计投入募集资金总额	21,859.46
报告期内变更用途的募集资金总额	350
累计变更用途的募集资金总额	1,872.05
累计变更用途的募集资金总额比例	2.73%

募集资金总体使用情况说明

经中国证券监督管理委员会“证监许可[2011]501号”文核准，江苏天泽信息产业股份有限公司（现为：天泽信息产业股份有限公司，以下简称“公司”）公开发行 2,000 万股人民币普通股（A 股），每股发行价格为 34.28 元，募集资金总额为 685,600,000 元，扣除发行费用 54,501,000 元，募集资金净额为 631,099,000 元。与预计募集资金 211,022,700 元相比，超募资金为 420,076,300 元。上述募集资金已经南京立信永华会计师事务所有限公司于 2011 年 4 月 21 日出具宁信会验字(2011)0036 号《验资报告》审验。上述募集资金净额 631,099,000 元已全部存放于董事会决定的募集资金专户管理。

截至 2014 年 12 月 31 日，公司已累计投入募集资金总额 21,859.46 万元。

2. 募集资金承诺项目情况

√ 适用 □ 不适用

单位：万元

承诺投资项目和超募资金投向	是否已变更项目(含部分变更)	募集资金承诺投资总额	调整后投资总额(1)	本报告期投入金额	截至期末累计投入金额(2)	截至期末投资进度(3)= (2)/(1)	项目达到预定可使用状态日期	本报告期实现的效益	截止报告期末累计实现的效益	是否达到预计效益	项目可行性是否发生重大变化
承诺投资项目											
产品研发与检测中心升级	否	5,452.96	1,775.19	145.87	1,775.19	100%	2014 年 12 月 31 日	0	0	是	否
运营信息中心扩容建设	否	12,513.2	2,438.16	68.47	2,438.16	100%	2014 年 12 月 31 日	0	0	是	否
营销与服务渠道建设	否	136.11	136.11	-	136.11	100%	2014 年 12 月 31 日	0	0	是	否
铺底流动资金投入	否	3,000	-	-	-	-	-	0	0	是	否
承诺投资项目小计	--	21,102.27	4,349.46	214.34	4,349.46	--	--			--	--
超募资金投向											
投资无锡捷玛物联科技有限公司	否	750	750	0	750	100.00%	2012 年 02 月 14 日	0	0	否	否
投资上海鲲博通信技术有限公司	否	600	600	0	600	100.00%	2012 年 04 月 20 日	0	0	否	否
投资郑州圣兰软件科技有限公司	否	960	960	0	960	100.00%	2013 年 01 月 07 日	0	0	否	否
设立徐州嘉德智能科技有限公司	是	350	0	0	0	0.00%	--	0	0	否	是
增资苏州天泽信息	否	2,700	2,700	0	2,700	100.00%	2013 年 12 月 30 日	0	0	否	否

科技有限公司							日				
归还银行贷款（如有）	--	1,500	1,500	0	1,500	100.00%	--	--	--	--	--
补充流动资金（如有）	--	11,000	11,000	6,000	11,000	100.00%	--	--	--	--	--
超募资金投向小计	--	17,860	17,510	6,000	17,510	--	--	0	0	--	--
合计	--	38,962.27	21,859.46	6,214.34	21,859.46	--	--	0	0	--	--
未达到计划进度或预计收益的情况和原因（分具体项目）	不适用										
项目可行性发生重大变化的情况说明	<p>2014年4月22日，公司第二届董事会第五次会议审议通过了《关于使用部分超募资金设立控股子公司的议案》，同意公司使用超募资金人民币350万元与胡建、甘文灿、张冠宏三名自然人共同出资在江苏省徐州市设立徐州嘉德智能科技有限公司，开展应用于煤矿馈电开关智能感知、监测和保护的物联网技术开发、产品开发和制造、技术应用和服务。</p> <p>在本超募资金投资项目前期筹划过程中，虽然合资方之前已取得了一定的技术和市场资源积累，并拥有了客户意向合同，但在市场需求满足、产品深度开发和新客户拓展潜力等方面的储备仍有不足。因此，为提高募集资金使用效率，控制投资风险，避免投资损失，更好地维护公司和广大投资者的利益，2014年9月12日，第二届董事会2014年第二次临时会议审议通过了《关于终止超募资金投资项目——设立徐州嘉德控股子公司的议案》，决议终止该项目。公司独立董事、监事会、保荐机构华英证券有限责任公司也均发表了同意的意见。2014年9月29日，公司2014年第三次临时股东大会审议通过了该项议案，决议终止该项目的实施。</p>										
超募资金的金额、用途及使用进展情况	<p>适用</p> <p>1、2011年5月20日，公司召开第一届董事会第十五次会议，审议通过了《关于使用部分超募资金用于归还银行贷款的议案》，全体董事一致同意公司使用部分超募资金偿还银行贷款。根据该议案，公司拟使用部分超募资金1,500万元偿还银行贷款。截至2011年6月30日，公司已使用1,500万元偿还银行贷款。</p> <p>2、2011年11月21日，公司第一届董事会2011年度第一次临时会议审议通过了《关于〈使用部分超募资金收购无锡捷玛物联科技有限公司75%股权项目〉的议案》，全体董事一致同意公司使用超募资金750万元收购无锡捷玛物联科技有限公司（以下简称“无锡捷玛”）75%的股权。截至2011年12月31日，公司已使用超募资金750万元收购无锡捷玛75%的股权。前述投资已完成工商变更登记。</p> <p>3、2012年2月27日，公司第一届董事会第十九次会议审议通过了《关于投资上海鲲博通信技术有限公司的议案》，全体董事一致同意公司使用超募资金600万元对上海鲲博通信技术有限公司（以下简称“上海鲲博”）进行增资。其中：增加上海鲲博注册资本300万元，计入资本公积300万元。增资后公司将持有上海鲲博60%的股权。截至2012年6月30日，公司已使用超募资金600万元收购上海鲲博60%的股权。前述投资已完成工商变更登记。</p> <p>4、2012年11月16日，公司第二届董事会第二次会议审议通过了《关于使用部分超募资金投资郑州圣兰软件科技有限公司的议案》，全体董事一致同意公司使用超募资金人民币960万元投资郑州圣兰软件科技有限公司（以下简称“郑州圣兰”），本次投资完成后公司合计持有郑州圣兰80%的股权。前述投资已完成工商变更登记。</p> <p>5、2013年4月12日，公司第二届董事会2013年第一次临时会议审议通过了《关于使用部分超募资</p>										

	<p>金永久性补充流动资金的议案》，全体董事一致同意公司使用超募资金人民币 5,000 万元永久性补充流动资金，本议案已提交公司于 2013 年 4 月 24 日召开的 2012 年度股东大会审议通过。</p> <p>6、2013 年 4 月 22 日，公司第二届董事会第五次会议审议通过了《关于使用部分超募资金设立控股子公司的议案》，全体董事一致同意公司使用超募资金人民币 350 万元与胡建、甘文灿、张冠宏三名自然人共同出资在江苏省徐州市设立徐州嘉德智能科技有限公司。2014 年 9 月 12 日，第二届董事会 2014 年第二次临时会议审议通过了《关于终止超募资金投资项目——设立徐州嘉德控股子公司的议案》，公司独立董事、监事会、保荐机构华英证券有限责任公司也均发表了同意的意见。本议案已提交公司 2014 年第三次临时股东大会审议通过。</p> <p>7、2013 年 9 月 10 日，公司第二届董事会 2013 年第二次临时会议审议通过了《关于使用部分超募资金增资苏州天泽的议案》，同意公司使用超募资金向控股子公司苏州天泽信息科技有限公司（简称“苏州天泽”）增资人民币 2,700 万元。增资完成后，苏州天泽注册资本变更为 5,000 万元，公司仍然持有其 90%的股权。前述投资已完成工商变更登记。</p> <p>8、2014 年 5 月 30 日，公司 2014 年第一次临时股东大会审议通过了《关于使用超募资金支付购买资产的现金对价的议案》，同意公司拟在本次支付现金及发行股份购买资产并募集配套资金获得中国证券监督管理委员会正式核准后，使用不超过 8,500 万元超募资金支付本次交易中涉及的部分现金对价。2015 年 1 月 15 日，公司第二届董事会第十六次会议审议通过了《关于调整公司发行股份及支付现金购买资产并募集配套资金方案的议案》、《关于变更部分超募资金使用计划的议案》，取消了本次交易的配套融资安排，并拟在本次发行股份及支付现金购买资产获得中国证券监督管理委员会正式核准后，使用 14,921.00 万元超募资金支付购买资产的现金对价。目前该交易尚未完成，拟使用的超募资金尚未使用，现存放于募集资金专户中。</p> <p>9、2014 年 7 月 7 日，公司第二届董事会第十二次会议审议通过了《关于使用部分超募资金永久性补充流动资金的议案》，全体董事一致同意公司使用超募资金人民币 6,000 万元永久性补充流动资金，本议案已提交公司于 2014 年 7 月 23 日召开的公司 2014 年第二次临时股东大会审议通过。</p>
募集资金投资项目实施地点变更情况	<p>适用</p> <p>以前年度发生</p> <p>2012 年 7 月 30 日，公司第一届董事会第二十二次会议、第一届监事会第十三次会议审议通过了《关于调整募集资金投资项目进度及部分项目内容的议案》；公司独立董事发表了同意实施募集资金投资项目进度及部分项目内容的调整，并同意将该议案提交公司 2012 年第二次临时股东大会审议的独立意见；保荐机构也对本次公司募集资金投资项目进度及部分项目内容的调整无异议；2012 年 8 月 16 日，公司 2012 年第二次临时股东大会审议通过了该项议案。</p> <p>其中，对子模块“运营信息中心扩容建设项目——数据中心扩容建设”的实施地点进行如下调整：调整前，数据中心设置在南京电信游府西街机房和北京网通机房两个物理点；调整后，在保持托管租用北京网通机房不变的同时，原租赁南京电信游府西街机房的方案变更为在公司总部（云龙山路）自建机房。</p>
募集资金投资项目实施方式调整情况	<p>适用</p> <p>以前年度发生</p> <p>2012 年 7 月 30 日，公司第一届董事会第二十二次会议、第一届监事会第十三次会议审议通过了《关于调整募集资金投资项目进度及部分项目内容的议案》；公司独立董事发表了同意实施募集资金投资项目进度及部分项目内容的调整，并同意将该议案提交公司 2012 年第二次临时股东大会审议的独立意见；保荐机构也对本次公司募集资金投资项目进度及部分项目内容的调整无异议；2012 年 8 月 16 日，公司 2012 年第二次临时股东大会审议通过了该项议案。</p> <p>其中，对子模块“运营信息中心扩容建设项目——数据中心扩容建设”的实施方式进行如下调整：调整</p>

	前，数据中心设置的两个物理点均采用托管租用方式；调整后，在保持托管租用北京网通机房不变的同时，原租赁南京电信游府西街机房的方案变更为在公司总部（云龙山路）自建机房。
募集资金投资项目先期投入及置换情况	适用 2011年8月4日，本公司第一届董事会第十六次会议审议通过了《关于以募集资金置换已投入募投项目自筹资金的议案》，同意公司使用募集资金人民币1,936.04万元置换已预先投入募投项目的自筹资金，本公司独立董事、监事会、保荐机构华英证券有限责任公司也均发表了同意置换的意见。
用闲置募集资金暂时补充流动资金情况	不适用
项目实施出现募集资金结余的金额及原因	适用 1、为满足部分客户需求，公司新增“私有云”服务模式，即直接在客户处搭建平台并提供信息服务，同时公司亦不断加强本部的信息服务平台建设，提升系统容量及系统稳定性。截至2014年末，公司车辆远程管理信息服务平台已经完全能够满足当前以及未来一定时期内市场的需求，募集资金投资项目建设目标已实现。但由于前述“私有云”服务平台的搭建均为公司自有资金投入未使用募集资金。因此，公司募集资金实际使用形成节余资金。 2、在募集资金投资项目实施过程中，公司采购了更高性价比、更先进性能的设备，更改项目实施方式采用自建机房，同时采用云计算、虚拟化等技术手段，加强对开源软件的研究和研发，将开源系统应用到生产中，提高了资金使用效率，在保证募集资金投资项目质量的同时减少了资金使用。 综上，募集资金投资项目已实现支持入网车辆数40万辆，为客户提供了更加稳定、高效、安全的车辆远程管理信息服务；满足了不断增长的市场需求和客户服务质量要求，增强了客户体验；提高了公司核心竞争力，保持了公司行业领导者的地位，已实现预期建设目标，但同时募集资金节余金额183,127,866.80元（含利息收入扣除手续费净额）。
尚未使用的募集资金用途及去向	尚未使用的募集资金（包括超募资金）均存放在公司募集专户
募集资金使用及披露中存在的问题或其他情况	不适用

3. 募集资金变更项目情况

√ 适用 □ 不适用

单位：万元

变更后的项目	对应的原承诺项目	变更后项目拟投入募集资金总额(1)	本报告期实际投入金额	截至期末实际累计投入金额(2)	截至期末投资进度(%) (3)=(2)/(1)	项目达到预定可使用状态日期	本报告期实现的效益	是否达到预计效益	变更后的项目可行性是否发生重大变化
产品研发与检测中心升级	产品研发与检测中心升级	1,775.19	145.87	1,775.19	100.00%	2014年12月31日	不适用	是	否
运营信息中心扩容建设	运营信息中心扩容建设	2,438.16	68.47	2,438.16	100.00%	2014年12月31日	不适用	是	否

营销与服务渠道建设	营销与服务渠道建设	136.11	0	136.11	100.00%	2014年12月31日	不适用	是	否
铺底流动资金投入	铺底流动资金投入	-					不适用	是	否
终止设立徐州嘉德智能科技有限公司	设立徐州嘉德智能科技有限公司	0	0	0	0.00%		不适用	否	否
合计	--	4,349.46	214.34	4,349.46	--	--	0	--	--
变更原因、决策程序及信息披露情况说明(分具体项目)		<p>1、天泽星网@车辆远程管理信息服务平台扩建项目</p> <p>1) 变更原因</p> <p>(1) 为满足部分客户需求, 公司新增“私有云”服务模式, 即直接在客户处搭建平台并提供信息服务, 同时公司亦不断加强本部的信息服务平台建设, 提升系统容量及系统稳定性。截至目前, 公司车辆远程管理信息服务平台已经完全能够满足当前以及未来一定时期内市场的需求, 募集资金投资项目建设目标已实现。但由于前述“私有云”服务平台的搭建均为公司自有资金投入, 未使用募集资金。因此, 公司募集资金实际使用金额与原投资计划产生差异, 并形成节余资金。</p> <p>(2) 在募集资金投资项目实施过程中, 公司采购了更高性价比、更先进性能的设备, 更改项目实施方式采用自建机房, 同时采用云计算、虚拟化等技术手段, 加强对开源软件的研究和研发, 将开源系统应用到生产中, 提高了资金使用效率, 在保证募集资金投资项目质量的同时减少了资金使用。</p> <p>2) 决策程序</p> <p>2015年1月20日, 公司第二届董事会 2015年第一次临时会议、第二届监事会 2015年第一次临时会议审议通过了《关于变更募投项目使用金额的议案》, 并经2015年2月2日召开的公司2015年第一次临时股东大会审议通过。公司独立董事、监事会、保荐机构华英证券有限责任公司也均发表了同意的意见。</p> <p>3) 信息披露情况</p> <p>公司分别于2015年1月20日、2015年2月2日在中国证监会指定的创业板信息披露网站上公告了《第二届董事会 2015年第一次临时会议决议公告》、《第二届监事会 2015年第一次临时会议决议公告》、《关于变更募投项目使用金额的公告》、《2015年第一次临时股东大会决议公告》。</p> <p>2、设立徐州嘉德智能科技有限公司项目</p> <p>1) 变更原因</p> <p>在本超募资金投资项目前期筹划过程中, 虽然合资方之前已取得了一定的技术和市场资源积累, 并拥有了客户意向合同, 但在市场需求满足、产品深度开发和新客户拓展潜力等方面的储备仍有不足。因此, 为提高募集资金使用效率, 控制投资风险, 避免投资损失, 更好地维护公司和广大投资者的利益, 决议终止该项目。</p> <p>2) 决策程序</p> <p>2014年9月12日, 第二届董事会 2014年第二次临时会议审议通过了《关于终止超募资金投资项目——设立徐州嘉德控股子公司的议案》, 并经2014年9月29日召开的公司2014年第三次临时股东大会审议通过。公司独立董事、监事会、保荐机构华英</p>							

	证券有限责任公司也均发表了同意的意见。 3) 信息披露情况 公司分别于 2014 年 9 月 12 日、2014 年 9 月 17 日、2014 年 9 月 30 日在中国证监会指定的创业板信息披露网站上公告了《第二届董事会 2014 年第二次临时会议决议公告》、《第二届监事会 2014 年第二次临时会议决议公告》、《关于终止超募资金投资项目的公告》、《2014 年第三次临时股东大会决议公告》。
未达到计划进度或预计收益的情况和原因(分具体项目)	不适用
变更后的项目可行性发生重大变化的情况说明	不适用

3)非募集资金投资的重大项目情况

适用 不适用

公司报告期无非募集资金投资的重大项目。

4) 持有其他上市公司股权情况

适用 不适用

5) 持有金融企业股权情况

适用 不适用

公司报告期末持有金融企业股权。

6) 买卖其他上市公司股份的情况

适用 不适用

7) 以公允价值计量的金融资产

适用 不适用

(6) 主要控股参股公司分析

主要子公司、参股公司情况

单位：元

公司名称	公司类型	所处行业	主要产品或服务	注册资本	总资产	净资产	营业收入	营业利润	净利润
深圳市天昊科技有限公司	子公司	计算机、通信和其他电子设备制造业	硬件终端的研发与销售	4,470,000	17,184,332.11	14,603,796.52	15,545,929.90	977,128.18	819,285.34
苏州天泽信息科技有限公司	子公司	软件和信息技术服务业	车联网 IT 服务及配套软硬件的研发与销售	50,000,000	54,954,343.73	52,498,034.56	13,785,720.33	-124,005.27	213,492.61
无锡捷玛	子公司	软件和信	传感网、物	10,000,000	5,394,533.5	4,973,053.0	1,139,912.0	-2,379.56	-2,425,198.30

物联科技有限公司		息技术服务	联网范畴内的技术开发、咨询与服务		4	1	6	6.23	
上海鲲博通信技术有限公司	子公司	计算机、通信和其他电子设备制造业	车载通信设备技术开发与销售	5,000,000	12,537,195.70	9,559,487.44	14,223,924.73	566,634.00	1,267,779.93
郑州圣兰软件科技有限公司	子公司	软件和信息技术服务业	混凝土行业企业管理软件的研发和销售	2,000,000	9,430,171.77	5,849,216.56	1,839,087.37	-1,450,666.01	-1,449,966.03
江苏云之尚节能科技有限公司	子公司	电气机械和器材制造业	空气能热泵专业研发、生产,设计和承接节能工程	20,000,000	6,092,249.77	6,394,854.98	188,460.68	-3,130,960.44	-3,130,960.44

主要子公司、参股公司情况说明

不适用

报告期内取得和处置子公司的情况

适用 不适用

公司名称	报告期内取得和处置子公司目的	报告期内取得和处置子公司方式	对整体生产和业绩的影响
南京点触智能科技有限公司	充分整合合资双方在物联网智能终端领域的资源和经营管理经验,共筑战略发展平台。	合资设立	处于初创期,报告期内亏损7,814.22元,减少归属于母公司净利润4688.53元

(7) 公司控制的特殊目的主体情况

适用 不适用

二、公司未来发展的展望

(一) 行业未来发展展望

1、物联网是政策大力扶持的行业,物联网需求往纵深发展是行业发展驱动力

工信部出台的《物联网“十二五”发展规划》明确指出:“十二五”时期是我国物联网由起步发展进入规模发展的阶段。虽面临较激烈的国际竞争,但创新驱动日益明显,应用需求不断拓宽,产业环境持续优化。党中央和国务院高度重视

物联网发展，明确指出要加快推动物联网技术研发和应用示范；大部分地区将物联网作为发展重点，出台了相应的发展规划和行动计划，许多行业部门将物联网应用作为推动本行业发展的重点工作加以支持。随着国家和地方一系列产业支持政策的出台，社会对物联网的认知程度日益提升，物联网正在逐步成为社会资金投资的热点，发展环境不断优化。

2014 年年初，国务院发布《国务院关于推进物联网有序健康发展的指导意见》，提出了明确的物联网发展目标，明确了九项主要任务，并提出了六条保障措施，进一步细化了对物联网的扶持政策；之后，多部委印发 10 个物联网发展专项行动计划。2014 年 10 月，国家发改委下发通知，要求各地组织开展 2014-2016 年国家物联网重大应用示范工程区域试点，通知指出“支持各地结合经济社会发展实际需求，在工业、农业、节能环保、商贸流通、交通能源、公共安全、社会事业、城市管理、安全生产等领域，组织实施一批示范效果突出、产业带动性强、区域特色明显、推广潜力大的物联网重大应用示范工程区域试点项目，推动物联网产业有序健康发展。”

物联网行业，包括车联网，不仅是国家政策大力扶持的行业，而且正朝纵深方向稳步发展。车联网 IT 服务是物联网的典型应用，在行业发展初期，主要需求是通过信息手段来确保金融按揭车辆资产安全和客户还款及时性。如今，车联网 IT 服务的价值逐渐得到更多客户的认同，金融按揭需求成为客户众多需求中的其中一个基本功能单元。从客户情况看，客户从国际领先企业逐渐覆盖到国内领先企业；客户层次从超大规模企业往大规模企业扩展；客户需求部门从营销部门逐渐往市场战略和售后服务部门渗透。从服务对象看，产品和服务适用对象逐渐从之前的高价值移动资产逐步往中低价值移动资产渗透；从之前的较单一品类到众多品类扩展。从价值角度看，产品和服务价值从之前的辅助性信息手段（成本中心）逐渐往价值创收手段（利润中心）进行转换。同时，客户需求逐渐从满足内部管理需求向为最终客户提供增值服务角度转变。

2、物联网与多种技术与应用开始融合

随着物联网多年来的发展，多种技术与应用的共性需求开始增多。国内外著名互联网企业、移动互联网企业开始涉足物联网，物联网与多种技术与应用呈现开始融合的趋势。其中，以 O2O（Online to Offline，线上到线下）模式发展最为迅速。

（二）公司未来发展的展望与措施

物联网需求往纵深发展、与多种技术与应用的融合给公司发展提供了历史机遇。随着物联网、大数据、移动互联网等技术应用的逐渐发展，物联网 IT 服务的信息采集、传送、处理和展现形式越来越完善，客户对大数据、多平台、多终端的信息使用需求将变得更强劲。

针对上述展望，公司将采取以下措施：

1、继续构建“解决方案+服务”和“数据+产品”的全业务 IT 服务模式，进一步巩固公司的市场地位，努力布局其他物联网应用新市场；

2、不断加大公司与市场接触面，深挖传统业务，优化市场结构和拓展新业务，让公司更有效地拥抱市场；

3、不断加强技术研发和产品推广力度，研究和学习业内领先技术，及时调整产品开发和市场推广策略，使公司的产

品和服务能够持续地满足市场需要；

4、建立和完善与公司相适应的一整套规范化、标准化、精细化的业务管理制度体系，不断提升公司管理水平。充分发挥垂直管控职能和跨部门协作能力，加快形成管理合力和协同效应，促进公司科学高效发展；

5、完善人才培养与激励机制，保持公司持续成长动力。未来公司将加大人才培养和引进力度，建立起与企业发展相适应的人力资源开发和运转体系。通过建设一支素质高、业务精、能力强的员工队伍，为公司的持续、快速、健康发展奠定基础；

6、加强公司本部与子公司之间的交流、互动与文化整合，形成企业发展的内生合力，构建和谐共赢的文化氛围，不断增强公司文化凝聚力和引领力，促进公司和谐健康发展；

7、积极通过资本运作进行物联网产业链布局，继续围绕物联网行业应用，以“同心多角”的思路进行资本合作的洽谈，拓展能够产生协同效应的新业务领域、增加新的业绩增长点。

三、董事会、监事会对会计师事务所本报告期“非标准审计报告”的说明

适用 不适用

四、董事会关于报告期会计政策、会计估计变更或重要前期差错更正的说明

适用 不适用

本公司已执行财政部于2014年颁布的下列新的及修订的企业会计准则：

- 《企业会计准则—基本准则》（修订）、
- 《企业会计准则第2号——长期股权投资》（修订）、
- 《企业会计准则第9号——职工薪酬》（修订）、
- 《企业会计准则第30号——财务报表列报》（修订）、
- 《企业会计准则第33号——合并财务报表》（修订）、
- 《企业会计准则第37号——金融工具列报》（修订）、
- 《企业会计准则第39号——公允价值计量》、
- 《企业会计准则第40号——合营安排》、
- 《企业会计准则第41号——在其他主体中权益的披露》。

本公司执行上述企业会计准则的主要影响如下：

① 执行《企业会计准则第2号——长期股权投资》（修订）

本公司根据《企业会计准则第2号——长期股权投资》（修订）将本公司对被投资单位不具有共同控制或重大影响，并且在活跃市场中没有报价、公允价值不能可靠计量的投资从长期股权投资中分类至可供出售金融资产核算，并进行了追溯调

整。

② 执行《企业会计准则第9号——职工薪酬》（修订）

本公司根据《企业会计准则第9号——职工薪酬》（修订）将本公司辞退福利、基本养老保险及失业保险单独分类至辞退福利及设定提存计划核算，并进行了补充披露。

③ 执行《企业会计准则第30号——财务报表列报（修订）》

本公司根据《企业会计准则第30号——财务报表列报》（修订）将本公司核算在其他非流动负债的政府补助分类至递延收益核算，并进行了补充披露。

五、公司利润分配及分红派息情况

报告期内利润分配政策特别是现金分红政策的制定、执行或调整情况

适用 不适用

为完善和健全公司科学、持续、稳定的利润分配政策和机制，积极回报股东，公司已按照中国证监会有关要求，制定了明确详细的利润分配政策，本公司《公司章程》就现金分红的条件、分红的标准和比例、相关的决策程序和机制等作了详细完整的规定，在决策程序和决策机制上充分维护中小投资者的合法权益。报告期内，公司严格执行了利润分配政策，独立董事和监事会充分履行职责，对利润分配预案发表专项意见，利润分配方案的决策程序符合《公司章程》等相关法律法规的规定。

现金分红政策的专项说明	
是否符合公司章程的规定或股东大会决议的要求：	是
分红标准和比例是否明确和清晰：	是
相关的决策程序和机制是否完备：	是
独立董事是否履职尽责并发挥了应有的作用：	是
中小股东是否有充分表达意见和诉求的机会，其合法权益是否得到了充分保护：	是
现金分红政策进行调整或变更的，条件及程序是否合规、透明：	是

公司报告期利润分配预案及资本公积金转增股本预案与公司章程和分红管理办法等的相关规定一致

是 否 不适用

公司报告期利润分配预案及资本公积金转增股本预案符合公司章程等的相关规定。

本年度利润分配及资本公积金转增股本预案

每 10 股送红股数（股）	0
每 10 股派息数（元）（含税）	0.20
每 10 股转增数（股）	5
分配预案的股本基数（股）	160,000,000

现金分红总额（元）（含税）	3,200,000.00
可分配利润（元）	8,805,586.79
现金分红占利润分配总额的比例（%）	100%
现金分红政策：	
公司发展阶段属成长期且有重大资金支出安排的，进行利润分配时，现金分红在本次利润分配中所占比例最低应达到 20%	
利润分配或资本公积金转增预案的详细情况说明	
2014 年度，公司于 2015 年 3 月 13 日第二届董事会第十七次会议审议通过了《2014 年度利润分配及资本公积金转增股本预案》，以公司 2014 年 12 月 31 日的总股份 160,000,000 股为基数，向全体股东每 10 股派现金红利 0.2 元（含税），共计派发现金红利 3,200,000 元（含税），剩余未分配利润结转下一年度；以资本公积金向全体股东按每 10 股转增 5 股的比例转增股本，即每股转增 0.5 股，共计转增 80,000,000 股。该预案尚需提交公司 2014 年度股东大会审议。	

公司近 3 年（含报告期）的利润分配方案及资本公积金转增股本方案情况

- 1、2012年度，以公司 2012 年 12 月 31 日的总股份 160,000,000 股为基数，向全体股东按每 10 股派发现金红利 0.1 元（含税），共计派发 1,600,000 元（含税），剩余未分配利润结转下一年度。
- 2、2013年度，以公司 2013 年 12 月 31 日的总股份 160,000,000 股为基数，向全体股东按每 10 股派发现金红利 0.2 元（含税），共计派发 3,200,000 元（含税），剩余未分配利润结转下一年度。
- 3、2014年度，公司于 2015 年 3 月 13 日第二届董事会第十七次会议审议通过了《2014 年度利润分配及资本公积金转增股本预案》，以公司 2014 年 12 月 31 日的总股份 160,000,000 股为基数，向全体股东每 10 股派现金红利 0.2 元（含税），共计派发现金红利 3,200,000 元（含税），剩余未分配利润结转下一年度；以资本公积金向全体股东按每 10 股转增 5 股的比例转增股本，即每股转增 0.5 股，共计转增 80,000,000 股。该预案尚需提交公司 2014 年度股东大会审议。

上述分红情况符合《公司章程》的规定和股东大会决议的要求，分红标准和比例明确、清晰，相关的决策程序和机制完备，独立董事尽职履责并发挥了应有的作用，中小股东有充分表达意见和诉求的机会，中小股东的合法权益得到充分维护。

公司近三年现金分红情况表

单位：元

分红年度	现金分红金额（含税）	分红年度合并报表中归属于上市公司普通股股东的净利润	占合并报表中归属于上市公司普通股股东的净利润的比率（%）
2014	3,200,000.00	10,313,225.34	31.03%
2013	3,200,000.00	6,875,070.21	46.54%
2012	1,600,000.00	4,874,290.77	32.83%

公司报告期内盈利且母公司未分配利润为正但未提出现金红利分配预案

适用 不适用

六、内幕信息知情人管理制度的建立和执行情况

（一）内幕信息知情人管理制度的建设情况

为了进一步规范公司内幕信息管理行为，加强公司内幕信息保密工作，维护信息披露公平原则，根据《公司法》、《证券法》、《上市公司信息披露管理办法》、《深圳证券交易所创业板股票上市规则》等相关法律法规以及《公司章程》的规定，并结合本公司实际情况，公司于2011年5月12日召开了第一届董事会第十四次会议，通过了《内幕信息知情人登记、报备和保密制度》、《重大事项内部报告制度》；根据证监会《关于上市公司建立内幕信息知情人登记管理制度的规定》，公司于2011年11月21日召开了第一届董事会2011年度第一次临时会议，审议通过了《关于修订〈内幕信息知情人登记、报备和保密制度〉的议案》；公司于2012年5月31日召开了第一届董事会第二十一次会议，审议通过了《对外报送信息管理制度》。

（二）内幕信息知情人管理制度的执行情况

1、定期报告披露期间的信息保密工作

报告期内，公司严格执行内幕信息保密制度，严格规范信息传递流程。在定期报告披露期间，对于未公开信息，公司董事会办公室都会严格控制知情人范围并组织相关内幕信息知情人填写《内幕信息知情人登记表》，如实、完整记录上述信息在公开前的所有内幕信息知情人名单，以及知情人知悉内幕信息的时间。经公司董事会办公室核实无误后，按照相关法规规定在向深圳证券交易所和江苏证监局报送定期报告相关资料的同时报备内幕信息知情人登记情况。

2、投资者调研期间的信息保密工作

在定期报告及重大事项披露期间，公司避免接待投资者的调研，对于投资者电话问询涉及未公开信息时委婉拒答，努力做好定期报告及重大事项披露期间的信息保密工作。在日常接待投资者调研时，公司董事会办公室负责履行相关的信息保密工作程序。在进行调研前，先对调研人员的个人信息进行登记备案，同时要求签署现场调研会议记录与保密承诺书，并承诺在对外出具报告前需经公司董事会办公室认可。在调研过程中，董事会办公室人员认真做好相关会议记录，并按照相关法规规定及时向深圳证券交易所报备。

3、其他重大事件的信息保密工作

在其他重大事项（如对外投资等）未披露前，公司董事会办公室均以邮件或短信方式提醒公司董事、监事和高级管理人员和其他相关知情人防范敏感期买卖行为，公司及相关信息披露义务人采取保密措施并签订相关保密协议，以保证信息处于可控范围。

（三）报告期内自查内幕信息知情人涉嫌内幕交易以及监管部门的查处和整改情况

2014年11月21日，与内幕信息知情人关系密切人员张骏在公司重大资产重组内幕信息敏感期内买卖公司股票行为异常，构成内幕交易行为，受到中国证券监督管理委员会江苏监管局行政处罚。除此之外，报告期内，公司董事、监事及高级管理人员和其他相关知情人严格遵守了内幕信息知情人管理制度，未发现有内幕信息知情人利用内幕信息买卖本公司股份的情况。报告期内公司也未发生受到监管部门查处和整改的情形。

七、报告期内接待调研、沟通、采访等活动登记表

接待时间	接待地点	接待方式	接待对象类型	接待对象	谈论的主要内容及提供的资料
2014年01月09日	公司会议室	实地调研	机构	华泰证券、光大证券、上投摩根、国泰基金、长城基金、南京证券、长安基金、财通证券、南方基金、任行投资、中兴证券	公司主营业务经营情况、新业务发展情况及2014年度发展战略
2014年02月20日	公司会议室	实地调研	机构	华泰证券、鹏华基金	公司主营业务经营情况、新业务发展情况及战略定位
2014年04月02日	公司会议室	实地调研	机构	华泰证券、华宝兴业、汇添富基金、国泰基金、上海精熙投资	公司新老业务发展情况及资本市场开拓规划
2014年04月03日	公司会议室	实地调研	机构	国海证券、浙商证券、招商证券、银河基金、诺安基金、任行投资、上海永宣	公司新老业务发展情况及新产品规划
2014年06月25日	公司会议室	实地调研	机构	兴业证券、东方证券、凯基证券、国金证券、华泰证券、长盛基金、万家基金、银河证券	公司新老业务发展情况及新产品规划
2014年09月02日	公司会议室	实地调研	机构	华创证券、光大证券、银河证券、金元证券、凯基证券、华安基金、东吴证券、华泰证券、易正朗投资	公司新业务发展情况

第五节 重要事项

一、重大诉讼仲裁事项

适用 不适用

本年度公司无重大诉讼、仲裁事项。

二、上市公司发生控股股东及其关联方非经营性占用资金情况

适用 不适用

公司报告期不存在上市公司控股股东及其关联方非经营性占用资金情况。

三、破产重整相关事项

适用 不适用

公司报告期未发生破产重整相关事项。

四、资产交易事项

1、收购资产情况

适用 不适用

交易对方或最终控制方	被收购或置入资产	交易价格(万元)	进展情况(注2)	对公司经营的影响(注3)	对公司损益的影响(注4)	该资产为上市公司贡献的净利润占净利润总额的比率	是否为关联交易	与交易对方的关联关系(适用关联交易情形)	披露日期(注5)	披露索引
现代商友软件集团控股有限公司、上海途乐投资管理中心(有限合伙)	现代商友软件集团有限公司100%股权	21,000	所涉及的资产产权未全部过户	无影响	自本期初至报告期末未为上市公司贡献净利润	0.00%	否	不适用	2014年05月15日	2014-034

2、出售资产情况

适用 不适用

公司报告期未出售资产。

3、企业合并情况

适用 不适用

公司报告期未发生企业合并情况。

4、自资产重组报告书或收购出售资产公告刊登后，该事项的进展情况及对报告期经营成果与财务状况的影响

适用 不适用

公司发行股份及支付现金购买现代商友软件集团有限公司100%股权事项已经于2015年2月11日经证监会并购重组委员会审核获无条件通过，并于2015年3月12日收到中国证券监督管理委员会出具的《关于核准天泽信息产业股份有限公司向上海途乐投资管理中心（有限合伙）发行股份购买资产的批复》（证监许可[2015]382号）。上述进展对报告期经营成果与财务状况无影响。

五、公司股权激励的实施情况及其影响

适用 不适用

公司报告期无股权激励计划及其实施情况

六、重大关联交易

1、与日常经营相关的关联交易

适用 不适用

公司报告期未发生与日常经营相关的关联交易。

2、资产收购、出售发生的关联交易

适用 不适用

公司报告期未发生资产收购、出售发生的关联交易。

3、共同对外投资的重大关联交易

适用 不适用

公司报告期未发生共同对外投资的重大关联交易。

4、关联债权债务往来

适用 不适用

公司报告期不存在关联债权债务往来。

5、其他重大关联交易

适用 不适用

公司报告期无其他重大关联交易。

七、重大合同及其履行情况

1、托管、承包、租赁事项情况

(1) 托管情况

适用 不适用

公司报告期不存在托管情况。

(2) 承包情况

适用 不适用

公司报告期不存在承包情况。

(3) 租赁情况

适用 不适用

公司报告期不存在租赁情况。

2、担保情况

适用 不适用

公司报告期不存在担保情况。

3、委托理财、衍生品投资和委托贷款情况

(1) 委托理财情况

适用 不适用

公司报告期不存在委托理财。

(2) 衍生品投资情况

适用 不适用

公司报告期不存在衍生品投资。

(3) 委托贷款情况

适用 不适用

公司报告期不存在委托贷款。

4、其他重大合同

√ 适用 □ 不适用

1、2014年5月14日、2014年5月30日，公司第二届董事会2014年第一次临时会议及2014年第二次临时股东大会审议通过了《关于签订附生效条件的〈支付现金及发行股份购买资产协议〉和〈支付现金及发行股份购买资产之盈利补偿协议〉及其补充协议的议案》等重大资产重组事项相关议案，公司与现代商友软件集团控股有限公司、上海途乐投资管理中心（有限合伙）签订了《支付现金及发行股份购买资产协议之补充协议》、《盈利补偿协议之补充协议》。具体内容详见公司于2014年5月15日、2014年5月30日在中国证监会指定的创业板信息披露网站上的相关公告。

2、2014年7月，公司与拓佳丰圣（上海）科贸有限公司（美国拓普康定位系统公司在中国境内独资注册的业务管理机构）为充分利用双方优势资源进行战略合作，签订了《战略合作协议》（以下简称“协议”），具体内容详见公司于2014年8月1日在中国证监会指定的创业板信息披露网站上的相关公告。

八、承诺事项履行情况

1、公司或持股 5%以上股东在报告期内发生或以前期间发生但持续到报告期内的承诺事项

√ 适用 □ 不适用

承诺事项	承诺方	承诺内容	承诺时间	承诺期限	履行情况
股权激励承诺	不适用	不适用	—	不适用	不适用
收购报告书或权益变动报告书中所作承诺	不适用	不适用	—	不适用	不适用
资产重组时所作承诺	公司控股股东无锡中住集团有限公司、实际控制人孙伯荣	<p>在 2014 年 4 月 25 日至上海途乐投资管理中心（有限合伙）在本次交易中获得的公司股票解禁期间，本公司/人如减持所持公司股份，减持价格不得低于公司本次交易发行股份购买资产对应的股票每股增发价格的 150%。期间，承诺减持价格将根据派息、送股、资本公积金转增股本等除权除息事项相应调整。</p> <p>本公司/人如违背上述承诺减持所持公司股份，减持收益将归属于公司全体股东。</p>	2013 年 12 月 05 日	2014 年 4 月 25 日至上海途乐投资管理中心（有限合伙）在本次交易中获得的公司股票解禁期间	截至报告期末，承诺方均遵守上述承诺，未发现违反上述承诺的情况。
首次公开发行或再融资时所作承诺	公司控股股东无锡中住集团有限公司、实际控制人孙伯荣、金薇	出具了《关于股份锁定的承诺》： 承诺自公司股票上市之日起三十六个月内，不转让或者委托他人管理	2011 年 03 月 03 日	自公司股票上市之日起三十六个月	已履行完毕

	(孙伯荣之配偶)和主要股东、董事长陈进	其在公司本次发行前已直接或者间接持有的公司股份,也不由公司回购该等股份。			
	实际控制人孙伯荣、金薇(孙伯荣之配偶)和主要股东、董事长陈进	<p>出具了《关于股份锁定的承诺》:</p> <p>孙伯荣和陈进承诺,在担任公司董事和高级管理人员期间,每年转让的股份不超过本人所持公司股份总数的百分之二十五;离职后半年内,不转让所持有的公司股份;在首次公开发行股票上市之日起六个月内申报离职的,自申报离职之日起十八个月内不转让其直接持有的公司股份;在首次公开发行股票上市之日起第七个月至第十二个月之间申报离职的,自申报离职之日起十二个月内不转让其直接持有的公司股份。</p> <p>金薇承诺,在其配偶孙伯荣担任公司董事和高级管理人员期间,每年转让的股份不超过其间接持有公司股份总数的百分之二十五;在孙伯荣离职后半年内,不转让其间接持有的公司股份。</p>	2011年03月03日	任职期间和离职后一定期间	董事孙伯荣先生离职,其股份自2014年10月14日起锁定半年,于2015年4月14日解除锁定。截至报告期末,承诺方均遵守上述承诺,未发现违反上述承诺的情况。
	公司控股股东无锡中住集团有限公司、实际控制人孙伯荣、公司其他董事、监事、高级管理人员和其他核心人员	<p>出具了《关于避免资金占用的承诺》:</p> <p>未来将不以任何方式占用公司资金及要求公司违规为其提供担保。</p>	2010年03月16日	任职期间	截至报告期末,承诺方均遵守上述承诺,未发现违反上述承诺的情况。
	公司控股股东无锡中住集团有限公司、实际控制人孙伯荣	<p>出具了《关于社会保险及公积金追缴的承诺》:</p> <p>对于公司及其子公司历史上缴纳住房公积金不符合法律规定的情形,如国家有关主管部门要求补缴住房公积金,相关费用和责任由承诺人全额承担,承诺人将根据有关部门的要求及时予以缴纳。如因此给公司及其子公司带来损失的,承诺人愿意承担相应的补偿责任。</p> <p>如国家有关主管部门要求公司及其子公司历史上应缴而未缴社会保险,承诺人愿意按照主管部门核定的金额承担补缴该等社会保险及相关费用的责任,并根据有关部门的要求</p>	2010年12月16日	长期	截至报告期末,承诺方均遵守上述承诺,未发现违反上述承诺的情况。

		及时予以缴纳。如因此而给公司及其子公司带来任何其他费用支出和经济损失的，承诺人愿意全部无偿代公司及其子公司承担相应的补偿责任。			
	公司控股股东无锡中住集团有限公司、实际控制人孙伯荣	<p>出具了《关于避免同业竞争的承诺》： 截至本承诺函出具之日，承诺人及承诺人控制的其他企业与公司及其子公司不存在同业竞争的情况；在今后的业务中，承诺人及承诺人控制的其他企业（包括承诺人及其控制的其他企业全资、控股公司及承诺人及其控制的其他企业对其具有实际控制权的公司）不会以任何形式直接或间接的从事与公司及其子公司相同或相似的业务。</p> <p>在公司或其子公司认定是否与承诺人及承诺人控制的其他企业存在同业竞争的董事会或股东大会上，承诺人及承诺人控制的其他企业有关的董事、股东代表将按公司章程规定回避，不参与表决。</p> <p>承诺人保证严格遵守公司章程的规定，与其他股东一样平等的行使股东权利、履行股东义务，不利用控股股东的地位谋求不当利益，不损害公司和其他股东的合法权益。承诺函自出具之日起具有法律效力，构成对承诺人及承诺人控制的其他企业具有法律约束力的法律文件，如有违反并给公司或其子公司造成损失，承诺人及承诺人控制的其他企业将承担相应的法律责任。</p>	2011年03月03日	持股期间	截至报告期末，承诺方均遵守上述承诺，未发现违反上述承诺的情况。
	公司主要股东、董事长陈进、公司其他董事	<p>出具了《关于避免同业竞争的承诺》： 截至本承诺函出具之日，承诺人与公司及其子公司不存在同业竞争的情况；在今后的业务中，承诺人不会以任何形式直接或间接的从事与公司及其子公司业务相同或相似的业务。在公司或其子公司认定是否与承诺人存在同业竞争的董事会或股东大会上，承诺人将按公司章程规定回避，不参与表决。</p> <p>承诺人保证严格遵守公司章程的</p>	2010年03月16日	持股、任职期间	截至报告期末，承诺方均遵守上述承诺，未发现违反上述承诺的情况。

		<p>规定，不利用股东、董事的地位谋求不当利益，不损害公司及其股东的合法权益。</p> <p>承诺函自出具之日起具有法律效力，构成对承诺人具有法律约束力的法律文件，如有违反并给公司或其子公司造成损失，承诺人将承担相应的法律责任。</p>			
	公司监事、高级管理人员和其他核心人员	<p>出具了《关于避免同业竞争的承诺》：</p> <p>截至本承诺函出具之日，承诺人与公司及其子公司不存在同业竞争的情况；在今后的业务中，承诺人不会以任何形式直接或间接的从事与公司及其子公司业务相同或相似的业务。</p> <p>承诺人保证严格遵守公司章程的规定，不利用监事、高级管理人员和其他核心人员的地位谋求不当利益，不损害公司及其股东的合法权益。</p> <p>承诺函自出具之日起具有法律效力，构成对承诺人具有法律约束力的法律文件，如有违反并给公司或其子公司造成损失，承诺人将承担相应的法律责任。</p>	2010年03月16日	任职期间	截至报告期末，承诺方均遵守上述承诺，未发现违反上述承诺的情况。
	公司实际控制人孙伯荣、公司控股股东无锡中住集团有限公司、公司主要股东、董事长陈进	<p>出具了《关于规范和减少关联交易的承诺》：</p> <p>不会利用实际控制人/控股股东/董事/监事/高级管理人员/核心人员身份操纵、指示公司或者公司的其他董事、监事、高级管理人员、核心人员，使得公司以不公平的条件提供或者接受资金、商品、服务或者其他资产，或从事任何损害公司利益的行为。</p> <p>承诺人及承诺人控制的其他企业将尽量避免和减少与公司及其子公司的关联交易。对于无法避免或者有合理原因而发生的关联交易，将遵循平等、自愿、等价、有偿的原则，并依法签订协议，履行合法程序，保证交易公平、公允，维护公司的合法权益，并根据法律、行政法规、中国证监会及证券交易所的有关规定和公司章程，履行相应的审议程序并及时予以披露。</p>	2010年03月16日	持股期间	截至报告期末，承诺方均遵守上述承诺，未发现违反上述承诺的情况。

	公司其他董事、监事、高级管理人员和其他核心人员	<p>出具了《关于规范和减少关联交易的承诺》:</p> <p>不会利用实际控制人/控股股东/董事/监事/高级管理人员/核心人员身份操纵、指示公司或者公司的其他董事、监事、高级管理人员、核心人员,使得公司以不公平的条件提供或者接受资金、商品、服务或者其他资产,或从事任何损害公司利益的行为。</p> <p>承诺人及承诺人控制的其他企业将尽量避免和减少与公司及其子公司的关联交易。对于无法避免或者有合理原因而发生的关联交易,将遵循平等、自愿、等价、有偿的原则,并依法签订协议,履行合法程序,保证交易公平、公允,维护公司的合法权益,并根据法律、行政法规、中国证监会及证券交易所的有关规定和公司章程,履行相应的审议程序并及时予以披露。</p>	2011年03月03日	任职期间	截至报告期末,承诺方均遵守上述承诺,未发现违反上述承诺的情况。
	公司主要股东、董事长陈进	<p>出具了《关于勤勉尽责的承诺》:</p> <p>在任职期间能够勤勉并客观、公证、独立地履行担任公司董事长及总经理的职责,维护公司及其他股东的利益。确保与本人有关的公司的关联方与公司不会发生利益冲突,不影响公司的独立性。</p>	2010年08月25日	任职期间	截至报告期末,承诺方遵守上述承诺,未发现违反上述承诺的情况。
	公司实际控制人孙伯荣、公司控股股东无锡中住集团有限公司、公司主要股东、董事长陈进	<p>出具了《关于不在二级市场上买入本公司股票的承诺》:</p> <p>为避免因买入公司股票而导致公司股权分布发生变化不具备上市条件,自公司股票上市之日(2011年4月26日)起不在二级市场上买入公司股票,并自愿申请限制本人账户买入公司股票。</p>	2011年03月03日	持股期间	截至报告期末,承诺方均遵守上述承诺,未发现违反上述承诺的情况。
其他对公司中小股东所作承诺	不适用	不适用	—	不适用	不适用
承诺是否及时履行	是				
未完成履行的具体原因及下一步计划(如有)	不适用				

2、公司资产或项目存在盈利预测，且报告期仍处在盈利预测期间，公司就资产或项目达到原盈利预测及其原因作出说明

适用 不适用

九、聘任、解聘会计师事务所情况

现聘任的会计事务所

境内会计师事务所名称	立信会计师事务所（特殊普通合伙）
境内会计师事务所报酬（万元）	70
境内会计师事务所审计服务的连续年限	4 年
境内会计师事务所注册会计师姓名	伍敏、张爱国

是否改聘会计师事务所

是 否

十、上市公司及其董事、监事、高级管理人员、公司股东、实际控制人和收购人处罚及整改情况

适用 不适用

上市公司及其子公司是否被列入环保部门公布的污染严重企业名单

是 否 不适用

上市公司及其子公司是否存在其他重大社会安全问题

是 否 不适用

报告期内是否被行政处罚

是 否 不适用

十一、公司股东及其一致行动人在报告期提出或实施股份增持计划的情况

适用 不适用

公司股东及其一致行动人在报告期内未提出或实施股份增持计划。

十二、董事、监事、高级管理人员、持股 5%以上的股东违规买卖公司股票情况

适用 不适用

十三、年度报告披露后面临暂停上市和终止上市情况

适用 不适用

十四、其他重大事项的说明

√ 适用 □ 不适用

公司根据财务部相关文件要求进行了合理的会计政策变更，详见公司 2015 年 3 月 16 日刊登于巨潮资讯网的公告。

十五、控股子公司重要事项

√ 适用 □ 不适用

2014年9月28日，公司召开第二届董事会第十四次会议，审议通过了《关于使用自有资金设立控股子公司的议案》。公司使用自有资金与自然人潘兴修和胡光共同出资在江苏省南京市设立控股子公司——南京点触智能科技有限公司，相关公告详见2014年9月30日巨潮资讯网上的《第二届董事会第十四次会议决议公告》。截至本报告出具之日，前述投资已完成工商登记。

第六节 股份变动及股东情况

一、股份变动情况

1、股份变动情况

单位：股

	本次变动前		本次变动增减（+，-）					本次变动后	
	数量	比例（%）	发行新股	送股	公积金转股	其他	小计	数量	比例（%）
一、有限售条件股份	120,000,000	75%				-57,030,000	-57,030,000	62,970,000	39.36%
1、国家持股	0	0%				0	0	0	0%
2、国有法人持股	0	0%				0	0	0	0%
3、其他内资持股	120,000,000	75%				-57,030,000	-57,030,000	62,970,000	39.36%
其中：境内法人持股	48,000,000	30%				-48,000,000	-48,000,000	0	0%
境内自然人持股	72,000,000	45%				-9,030,000	-9,030,000	62,970,000	39.36%
4、外资持股	0	0%				0	0	0	0%
其中：境外法人持股	0	0%				0	0	0	0%
境外自然人持股	0	0%				0	0	0	0%
二、无限售条件股份	40,000,000	25%				57,030,000	57,030,000	97,030,000	60.64%
1、人民币普通股	40,000,000	25%				57,030,000	57,030,000	97,030,000	60.64%
2、境内上市的外资股	0	0%				0	0	0	0%
3、境外上市的外资股	0	0%				0	0	0	0%
4、其他	0	0%				0	0	0	0%
三、股份总数	160,000,000	100%				0	0	160,000,000	100%

股份变动的原因

√ 适用 □ 不适用

1、2014年4月28日，公司股东无锡中住集团有限公司、陈进、孙伯荣于首次公开发行所作《关于股份锁定的承诺》，即承诺自公司股票上市之日起三十六个月内不转让或者委托他人管理其在本公司本次发行前已直接或者间接持有的公司股份，也不由公司回购该等股份的承诺已履行完毕，其股份解除限售，可上市流通。其中，陈进、孙伯荣作为董事，其股份根据高管锁定股的相关规定锁定。

2、2014年9月10日，董事孙伯荣辞职，孙伯荣直接持有公司股票35,880,000股。2014年10月13日，公司向深圳证券交易所和中国证券登记结算有限公司申报其离职。根据《中华人民共和国公司法》和《深圳证券交易所创业板股票上市规则》等相关

规定，自2014年10月14日起，孙伯荣持有的公司股份将锁定半年，于2015年4月14日解除锁定。

3、持有公司 5%以上股份的股东陈进于 2014 年 12 月 29 日减持了所持有的公司无限售条件流通股份 2,000,000 股，占公司总股本 160,000,000 股的 1.25%；于 2014 年 12 月 31 日减持了所持有的本公司无限售条件流通股份 3,730,000 股，占公司总股本 160,000,000 股的 2.33%。累计减持 5,730,000 股，占公司总股本 160,000,000 股的 3.58%。

股份变动的批准情况

适用 不适用

股份变动的过户情况

适用 不适用

股份变动对最近一年和最近一期基本每股收益和稀释每股收益、归属于公司普通股股东的每股净资产等财务指标的影响

适用 不适用

公司认为必要或证券监管机构要求披露的其他内容

适用 不适用

2、限售股份变动情况

适用 不适用

单位：股

股东名称	期初限售股数	本期解除限售股数	本期增加限售股数	期末限售股数	限售原因	解除限售日期
无锡中住集团有限公司	48,000,000	48,000,000	0	0	首发承诺限售 24,000,000 股，2011 年度资本公积金转增新增限售 24,000,000 股	2014 年 4 月 28 日
陈进	36,120,000	9,030,000	0	27,090,000	高管锁定股	每年按上年末持股数的 25%解除锁定
孙伯荣	35,880,000	0	0	35,880,000	高管锁定股	2015 年 4 月 14 日
合计	120,000,000	57,030,000	0	62,970,000	--	--

二、证券发行与上市情况

1、报告期内证券发行情况

适用 不适用

报告期内，公司无证券发行情况。

2、公司股份总数及股东结构的变动、公司资产和负债结构的变动情况说明

□ 适用 √ 不适用

三、股东和实际控制人情况

1、公司股东数量及持股情况

报告期末股东总数	6,771		年度报告披露日前第 5 个交易日末股东总数	8,057				
持股 5%以上的股东持股情况								
股东名称	股东性质	持股比例 (%)	报告期末持股数量	报告期内增减变动情况	持有有限售条件的股份数量	持有无限售条件的股份数量	质押或冻结情况	
							股份状态	数量
无锡中住集团有限公司	境内非国有法人	30%	48,000,000	0	0	48,000,000	质押	48,000,000
孙伯荣	境内自然人	22.43%	35,880,000	0	35,880,000	0	质押	35,880,000
陈进	境内自然人	18.99%	30,390,000	-5,730,000	27,090,000	3,300,000	质押	25,390,000
曹关渔	境内自然人	2.33%	3,730,000	3,730,000	0	3,730,000		
中海信托股份有限公司—中海—浦江之星 50 号集合资金信托	境内非国有法人	0.87%	1,386,800	1,386,800	0	1,386,800		
中海信托股份有限公司—中海—浦江之星 165 号集合资金信托	境内非国有法人	0.78 %	1,243,900	1,243,900	0	1,243,900		
刘小东	境内自然人	0.58 %	922,964	922,964	0	922,964		
尹美娟	境内自然人	0.51 %	823,546	823,546	0	823,546		
中国银行股份有限公司—招商安润保本混合型证券投资基金	境内非国有法人	0.50 %	799,995	799,995	0	799,995		
吴春芳	境内自然人	0.45 %	719,896	719,896	0	719,896		
战略投资者或一般法人因配售新股成为前 10 名股东的情况（如有）（参见注 3）	不适用							
上述股东关联关系或一致行动的说明	上述股东中孙伯荣先生为无锡中住集团有限公司的控股股东，除此之外，其他股东间不存在关联关系或属于《上市公司股东持股变动信息披露管理办法》规定的一致行动人。							
前 10 名无限售条件股东持股情况								

股东名称	报告期末持有无限售条件股份数量	股份种类	
		股份种类	数量
无锡中住集团有限公司	48,000,000	人民币普通股	48,000,000
曹关渔	3,730,000	人民币普通股	3,730,000
陈进	3,300,000	人民币普通股	3,300,000
中海信托股份有限公司—中海—浦江之星 50 号集合资金信托	1,386,800	人民币普通股	1,386,800
中海信托股份有限公司—中海—浦江之星 165 号集合资金信托	1,243,900	人民币普通股	1,243,900
刘小东	922,964	人民币普通股	922,964
尹美娟	823,546	人民币普通股	823,546
中国银行股份有限公司—招商安润保本混合型证券投资基金	799,995	人民币普通股	799,995
吴春芳	719,896	人民币普通股	719,896
朱媛媛	705,600	人民币普通股	705,600
前 10 名无限售流通股股东之间，以及前 10 名无限售流通股股东和前 10 名股东之间关联关系或一致行动人的说明	前 10 名股东中孙伯荣先生为无锡中住集团有限公司的控股股东，除此之外，其他前 10 名股东间不存在关联关系或属于《上市公司股东持股变动信息披露管理办法》规定的一致行动人；公司未知前 10 名无限售股东之间是否存在关联关系，也未知是否属于一致行动人。		
参与融资融券业务股东情况说明（如有）（参见注 4）	<p>公司股东刘小东除通过普通证券账户持有 0 股外，还通过国都证券有限责任公司客户信用交易担保证券账户持有 922,964 股，实际合计持有 922,964 股。</p> <p>公司股东尹美娟除通过普通证券账户持有 0 股外，还通过海通证券股份有限公司客户信用交易担保证券账户持有 823,546 股，实际合计持有 823,546 股。</p> <p>公司股东朱媛媛除通过普通证券账户持有 25,600 股外，还通过华泰证券股份有限公司客户信用交易担保证券账户持有 680,000 股，实际合计持有 705,600 股。</p>		

公司股东在报告期内是否进行约定购回交易

是 否

公司股东在报告期内未进行约定购回交易。

2、公司控股股东情况

法人

控股股东名称	法定代表人/单位负责人	成立日期	组织机构代码	注册资本	主要经营业务
无锡中住集团有限公司	金薇	1999 年 04 月 21 日	70351040-2	100,000,000	主要从事对外股权投资管理
控股股东报告期内控股和参股的其他境内外上市公司的股权情况	无				

控股股东报告期内变更

适用 不适用

公司报告期控股股东未发生变更。

3、公司实际控制人情况

自然人

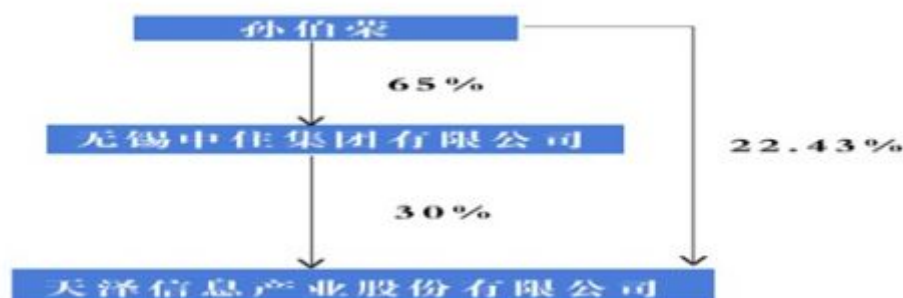
实际控制人姓名	国籍	是否取得其他国家或地区居留权
孙伯荣	中国	是
最近 5 年内的职业及职务	2009 年 8 月至 2014 年 9 月 10 日任职于公司，担任公司董事；现担任江苏中住房地产开发有限公司董事（任期自 2010 年 1 月至今）；无锡市中住房地产开发有限公司董事长（任期自 2009 年 7 月至今）；无锡中联生态鹅湖发展有限公司董事长（任期自 2009 年 3 月至今）；无锡市超越神话保利大剧院有限公司董事（任期自 2008 年 3 月至今）；无锡市中泽贸易有限公司执行董事（任期自 2009 年 4 月至今）；江苏恒欣达房地产开发有限公司董事（任期自 2008 年 12 月至今）；江苏交广汽车俱乐部有限责任公司董事（任期自 2007 年 12 月至今）。曾担任中住集团董事长（任期自 2009 年 3 月至 2014 年 9 月 28 日）；镇江中住房地产开发有限公司董事长（任期自 2008 年 8 月至 2014 年 6 月 10 日）；江苏中住物业服务开发有限公司执行董事（任期自 2009 年 4 月至 2010 年 9 月 25 日）；苏州天泽信息科技有限公司董事长（任期自 2008 年 9 月至 2014 年 5 月 20 日）、董事（任期自 2008 年 9 月至 2014 年 9 月 10 日）。	
过去 10 年曾控股的境内外上市公司情况	无	

实际控制人报告期内变更

适用 不适用

公司报告期实际控制人未发生变更。

公司与实际控制人之间的产权及控制关系的方框图



实际控制人通过信托或其他资产管理方式控制公司

适用 不适用

4、其他持股在 10%以上的法人股东

适用 不适用

5、前 10 名限售条件股东持股数量及限售条件

限售条件股东名称	持有的限售条件股份数量（股）	可上市交易时间	新增可上市交易股份数量（股）	限售条件
孙伯荣	35,880,000	2015 年 04 月 14 日	0	申报离职之日起半年内限售
陈进	27,090,000	2015 年 01 月 05 日	4,000,000	高管锁定股

第七节 董事、监事、高级管理人员和员工情况

一、董事、监事和高级管理人员持股变动

1、持股情况

姓名	职务	性别	年龄	任职状态	期初持股数 (股)	本期增持股数 (股)	本期减持股数 (股)	期末持股数 (股)	期初持有的股权激励获授予限制性股票数量 (股)	本期授予的股权激励限制性股票数量 (股)	本期被注销的股权激励限制性股票数量 (股)	期末持有的股权激励获授予限制性股票数量 (股)	增减变动原因
陈进	董事长	男	54	现任	36,120,000	0	5,730,000	30,390,000	0	0	0	0	减持
金薇	董事	女	46	现任	0	0	0	0	0	0	0	0	不适用
薛扬	董事、总经理	男	54	现任	0	0	0	0	0	0	0	0	不适用
赵竟成	董事	男	68	现任	0	0	0	0	0	0	0	0	不适用
王殿祥	独立董事	男	62	现任	0	0	0	0	0	0	0	0	不适用
张祖国	独立董事	男	37	现任	0	0	0	0	0	0	0	0	不适用
朱晓天	独立董事	男	57	现任	0	0	0	0	0	0	0	0	不适用
袁丽芬	监事会主席	女	35	现任	0	0	0	0	0	0	0	0	不适用
王俊琪	监事	女	29	现任	0	0	0	0	0	0	0	0	不适用
徐高宁	监事	男	55	现任	0	0	0	0	0	0	0	0	不适用
高丽丽	董事会秘书、副总经理	女	33	现任	0	0	0	0	0	0	0	0	不适用
陈智也	副总经理	男	28	现任	0	0	0	0	0	0	0	0	不适用
孙洁	财务总监	女	38	现任	0	0	0	0	0	0	0	0	不适用
孙伯荣	董事	男	51	离任	35,880,000	0	0	35,880,000	0	0	0	0	不适用
合计	--	--	--	--	72,000,000	0	5,730,000	66,270,000	0	0	0	0	--

1、持有股票期权情况

适用 不适用

二、任职情况

公司现任董事、监事、高级管理人员最近 5 年的主要工作经历

姓名	本公司职务	最近5年的主要工作经历
陈进	董事长	2007年8月至2009年8月任职于本公司，担任总经理、副董事长； 2009年8月至2011年8月4日任职于本公司，担任总经理、董事长； 2011年8月至今任职于本公司，担任董事长； 2008年9月至今任职于苏州天泽信息科技有限公司（系公司的控股子公司），担任董事； 2009年7月至今任职于深圳市天昊科技有限公司（系公司的控股子公司），担任董事长； 2012年11月至今任职于郑州圣兰软件科技有限公司（系公司的控股子公司），担任董事长； 2014年9月至今任职于南京宜流信息咨询有限公司（系公司的参股公司），担任董事。
金薇	董事	1999年 3月至2014年9月任职于无锡中住集团有限公司，担任董事； 2014年9月至今任职于无锡中住集团有限公司，担任董事长； 2001年 1月至今任职于江苏中住房地产开发有限公司，担任董事长； 2005年3月至今任职于无锡市中住房地产开发有限公司，担任董事。
薛扬	董事、总经理	2001年至2011年8月任职于本公司，担任董事、副总经理； 2011年8月至今任职于本公司，担任董事、总经理； 2008年9月至今任职于苏州天泽信息科技有限公司（系公司的控股子公司），担任董事； 2009年7月至今任职于深圳市天昊科技有限公司（系公司的控股子公司），担任董事。
赵竟成	董事	2006年5月年至2009年5月任职于华东电子信息科技股份有限公司，担任董事长； 2006年5月年至2009年5月任职于华东电子集团公司，担任总裁； 2009年8月至今任职于本公司，担任董事。
王殿祥	独立董事	2008年3月至2013年7月任职于南京大学，担任校长助理； 2009年8月至今任职于本公司，担任独立董事。
张祖国	独立董事	2007年7月至今任职于江苏中烟工业有限责任公司南京卷烟厂，担任财务管理处副处长； 2009年8月至今任职于本公司，担任独立董事。
朱晓天	独立董事	2007年至今任职于中国矿业大学，担任副教授； 2009年8月至今任职于本公司，担任独立董事。
袁丽芬	监事会主席	2003年至2009年8月任职于本公司，担任总经理秘书； 2009年8月至2011年1月任职于本公司，担任总经理秘书、总经理办公室经理； 2011年1月至今任职于本公司，担任监事会主席、综合部经理； 2009年7月至今任职于深圳市天昊科技有限公司（系公司的控股子公司），担任监事； 2012年11月至今任职于郑州圣兰软件科技有限公司（系公司的控股子公司），担任监事； 2013年3月至今任职于上海鲲博通信技术有限公司（系公司的控股子公司），担任监事； 2013年5月至今任职于苏州天泽信息科技有限公司（系公司的控股子公司），担任监事； 2013年6月至今任职于无锡捷玛物联科技有限公司（系公司的控股子公司），担任监事； 2013年10月至今任职于江苏云之尚节能科技有限公司（系公司的控股子公司），担任监事； 2014年9月至今任职于南京点触智能科技有限公司（系公司的控股子公司），担任监事。

徐高宁	监事	2007年至2013年8月任职于本公司，担任销售总监； 2012年2月至今任职于本公司，担任监事； 2013年8月至今任职于本公司，担任外联专员。
王俊琪	监事	2007年9月至2012年6月任职于本公司，担任行政专员； 2012年6月至今任职于本公司，担任监事、商务仓储主管。
高丽丽	董事会秘书、副总经理	2007年9月至2009年8月任职于本公司，担任法务经理； 2009年8月至今任职于本公司，担任董事会秘书、副总经理； 2009年7月至今任职于深圳市天昊科技有限公司（系公司的控股子公司），担任董事； 2012年1月至今任职于无锡捷玛物联科技有限公司（系公司的控股子公司），担任董事； 2013年10月至今任职于江苏云之尚节能科技有限公司（系公司的控股子公司），担任董事； 2014年9月至今任职于南京点触智能科技有限公司（系公司的控股子公司），担任董事。
陈智也	副总经理	2010年5月至2011年7月任职于本公司，担任产品经理； 2011年7月至2012年8月任职于本公司，担任产品总监； 2012年5月至2013年6月任职于本公司长沙分公司，担任总经理； 2012年8月至今任职于本公司，担任副总经理。
孙洁	财务总监	2007年至今任职于本公司，担任财务总监； 2009年7月至2012年8月任职于深圳市天昊科技有限公司（系公司的控股子公司），担任财务负责人； 2008年9月至2013年5月任职于苏州天泽信息科技有限公司（系公司的控股子公司），担任监事。 2014年9月至今任职于南京点触智能科技有限公司（系公司的控股子公司），担任董事。

在股东单位任职情况

√ 适用 □ 不适用

任职人员姓名	股东单位名称	在股东单位担任的职务	任期起始日期	任期终止日期	在股东单位是否领取报酬津贴
金薇	无锡中住集团有限公司	董事	1999年03月13日	至今	是
金薇	无锡中住集团有限公司	董事长	2014年09月28日	至今	是
在股东单位任职情况的说明					

在其他单位任职情况

√ 适用 □ 不适用

任职人员姓名	其他单位名称	在其他单位担任的职务	任期起始日期	任期终止日期	在其他单位是否领取报酬津贴
陈进	苏州天泽信息科技有限公司	董事	2008年09月19日	至今	否
陈进	深圳市天昊科技有限公司	董事长	2009年07月24日	至今	否

陈进	郑州圣兰软件科技有限公司	董事长	2012 年 11 月 16 日	至今	否
陈进	南京宜流信息咨询有限公司	董事	2014 年 9 月 22 日	至今	否
金薇	江苏中住房地产开发有限公司	董事长	2001 年 1 月 15 日	至今	是
金薇	无锡市中住房地产开发有限公司	董事	2005 年 3 月 18 日	至今	否
薛扬	苏州天泽信息科技有限公司	董事	2008 年 09 月 19 日	至今	否
薛扬	深圳市天昊科技有限公司	董事	2009 年 07 月 24 日	至今	否
王殿祥	南京大学	校长助理	2008 年 03 月 7 日	2013 年 07 月 12 日	是
朱晓天	中国矿业大学	副教授	1985 年 01 月 8 日	至今	是
张祖国	江苏中烟工业有限责任公司南京卷烟厂	财务管理处 副处长	2007 年 07 月 23 日	至今	是
袁丽芬	深圳市天昊科技有限公司	监事	2009 年 07 月 24 日	至今	否
袁丽芬	郑州圣兰软件科技有限公司	监事	2012 年 11 月 16 日	至今	否
袁丽芬	上海鲲博通信技术有限公司	监事	2013 年 03 月 28 日	至今	否
袁丽芬	苏州天泽信息科技有限公司	监事	2013 年 05 月 14 日	至今	否
袁丽芬	无锡捷玛物联科技有限公司	监事	2013 年 06 月 9 日	至今	否
袁丽芬	江苏云之尚节能科技有限公司	监事	2013 年 10 月 29 日	至今	否
袁丽芬	南京点触智能科技有限公司	监事	2014 年 9 月 27 日	至今	否
高丽丽	深圳市天昊科技有限公司	董事	2009 年 07 月 24 日	至今	否
高丽丽	无锡捷玛物联科技有限公司	董事	2012 年 01 月 13 日	至今	否
高丽丽	江苏云之尚节能科技有限公司	董事	2013 年 10 月 29 日	至今	否
高丽丽	南京点触智能科技有限公司	董事	2014 年 9 月 27 日	至今	否
孙洁	苏州天泽信息科技有限公司	监事	2008 年 09 月 19 日	2013 年 05 月 14 日	否
孙洁	南京点触智能科技有限公司	董事	2014 年 9 月 27 日	至今	否
在其他单位任职情况的说明					

三、董事、监事、高级管理人员报酬情况

董事、监事、高级管理人员报酬的决策程序	董事报酬经薪酬与考核委员会审核、董事会审议通过后股东大会审议；监事报酬经薪酬与考核委员会审核、监事会审议通过后股东大会审议；高级管理人员报酬经薪酬与考核委员会审核后董事会审议。
董事、监事、高级管理人员报酬确定依据	以公司经营规模和绩效为基础，根据公司经营计划和分管工作的职责、目标，进行综合考核确定。
董事、监事和高级管理人员报酬的实际支付情况	与公司的业绩相匹配，与奖励计划一致。

公司报告期内董事、监事和高级管理人员报酬情况

单位：万元

姓名	职务	性别	年龄	任职状态	从公司获得的报酬总额	从股东单位获得的报酬总额	报告期末实际所得报酬
陈进	董事长	男	54	现任	91.42	0	91.42
金薇	董事	女	46	现任	0	7.76	7.76
薛扬	董事、总经理	男	54	现任	56.92	0	56.92
赵竟成	董事	男	68	现任	6.10	0	6.10
王殿祥	独立董事	男	62	现任	6.00	0	6.00
张祖国	独立董事	男	37	现任	6.00	0	6.00
朱晓天	独立董事	男	57	现任	6.00	0	6.00
袁丽芬	监事会主席	女	35	现任	15.19	0	15.19
王俊琪	监事	女	29	现任	4.79	0	4.79
徐高宁	监事	男	55	现任	26.67	0	26.67
高丽丽	董事会秘书、 副总经理	女	33	现任	22.23	0	22.23
陈智也	副总经理	男	28	现任	41.03	0	41.03
孙洁	财务总监	女	38	现任	23.82	0	23.82
孙伯荣	董事	男	51	离任	0	77.31	77.31
合计	--	--	--	--	306.17	85.07	391.24

公司董事、监事、高级管理人员报告期内被授予的股权激励情况

适用 不适用

四、公司董事、监事、高级管理人员变动情况

姓名	担任的职务	类型	日期	原因
金薇	董事	被选举	2014年09月29日	
孙伯荣	董事	离职	2014年09月10日	因个人原因辞职

五、报告期核心技术团队或关键技术人员变动情况（非董事、监事、高级管理人员）

报告期内，公司核心技术团队及关键技术人员未发生变动。

六、公司员工情况

截至2014年12月31日，公司总人数为290人。

（一）员工专业构成

专业	人数（人）	占员工比例（%）
技术人员	153	52.7
销售人员	30	10.3
服务人员	21	7.3
管理人员	86	29.7
合计	290	100

（二）员工受教育程度

学历	人数（人）	占员工比例（%）
硕士及以上	34	11.7
本科	189	65.2
大专	58	20
大专以下	9	3.1
合计	290	100

（三）员工年龄分布

年龄	人数（人）	占员工比例（%）
50 岁以上	8	2.7
40 岁-49 岁	9	3.1
30 岁-39 岁	126	43.5
30 岁以下	147	50.7
合计	290	100

（四）截至报告期末，公司有2名需承担费用的离退休人员。

第八节 公司治理

一、公司治理的基本状况

报告期内，公司在深圳证券交易所和江苏证监局的监督和指导下，严格按照《公司法》、《证券法》、《上市公司治理准则》、《深圳证券交易所创业板股票上市规则》、《深圳证券交易所创业板上市公司规范运作指引》等法律、法规和中国证监会有关法律法规等的要求，不断完善公司的法人治理结构，建立健全公司内部管理和控制制度，持续深入开展公司治理活动，促进公司规范运作，提高公司治理水平。

截至报告期末，公司治理的实际状况符合《上市公司治理准则》和《深圳证券交易所创业板上市公司规范运作指引》等要求。

（一）关于股东和股东大会

公司严格按照《上市公司股东大会规则》、《公司章程》、《股东大会议事规则》等规定和要求，规范地召集、召开股东大会，平等对待所有股东，并尽可能为股东参加股东大会提供便利，在股东大会上能够保证各位股东有充分的发言权，使其充分行使股东权利。

（二）公司与控股股东

公司控股股东严格规范自己的行为，没有超越股东大会直接或间接干预公司的决策和经营活动。公司拥有独立完整的业务和自主经营能力，在业务、人员、资产、机构、财务上独立于控股股东，公司董事会、监事会和内部机构独立运作。

（三）关于董事和董事会

公司董事会设董事7名，其中独立董事3名，董事会的人数及人员构成符合法律、法规和《公司章程》的要求。各位董事能够依据《董事会议事规则》、《独立董事工作制度》等认真开展工作，准时出席董事会和股东大会，勤勉尽责地履行职务和义务，同时积极参加相关培训，不断提高履职能力。

公司按照《深圳证券交易所创业板上市公司规范运作指引》的要求，下设有战略委员会、薪酬与考核委员会、审计委员会和提名委员会四个专门委员会。专门委员会成员全部由董事组成，除战略委员会由董事长担任主任委员以外，其他专门委员会均由独立董事担任主任委员，且独立董事人数占其他专门委员会委员的比例均达到三分之二，为董事会的决策提供了科学和专业的意见和参考。

（四）关于监事和监事会

公司监事会设监事3名，其中职工监事1名，股东监事2名。监事会的人数及人员构成符合法律、法规的要求。各位监事能够按照《监事会议事规则》的要求，认真履行自己的职责，并准时列席了历次董事会和股东大会，对公司重大交易、关联交易、财务状况以及董事、高管人员履行职责的合法合规性进行监督。

（五）关于绩效评价与激励约束机制

公司董事会薪酬与考核委员会负责对公司的董事、监事、高级管理人员进行绩效考核，建立并逐步完善公正、透明的绩效评价标准和激励约束机制。公司董事、监事、高级管理人员的薪酬根据《董事会薪酬与考核委员会议事规则》的规定，并结合其经营绩效、工作能力、任职资格等综合考核予以确定。公司现有的绩效评价及激励约束机制符合公司的发展现状。

（六）关于信息披露与透明度

公司严格按照有关法律法规和公司《信息披露管理办法》的规定，加强信息披露事务管理，履行信息披露义务，并指定巨潮资讯网为公司信息披露的网站，指定《证券时报》、中国资本证券网和巨潮资讯网（<http://www.cninfo.com.cn>）作为公司信息披露媒体，真实、准确、及时、完整地披露公司信息，确保所有投资者公平获取公司信息。公司通过建立《投资者关系管理制度》、《投资者接待和推广工作制度》加强与投资者的沟通，促进投资者对公司的了解和认同。在信息管理和信息披露工作中，准确把握规则，及时报告请示，不断提高公司信息披露的质量。同时，公司制定了相应的保密制度，与相关人员签订了保密协议，对公司保密事项、保密范围、保密措施以及责任追究等方面做出具体规定和约定。2014年度公司信息披露的内部控制得到了有效执行。

（七）关于相关利益者

公司充分尊重和维护相关利益者的合法权益，实现股东、员工、社会等各方利益的协调平衡，共同推动公司持续、健康的发展。

公司治理与《公司法》和中国证监会相关规定的要求是否存在差异

是 否

二、报告期内召开的年度股东大会和临时股东大会的有关情况

1、本报告期年度股东大会情况

会议届次	召开日期	会议决议刊登的指定网站查询索引	会议决议刊登的信息披露日期
2013 年度股东大会	2014 年 04 月 22 日	巨潮资讯网 http://www.cninfo.com.cn/finalpage/2014-04-22/63894875.PDF	2014 年 04 月 22 日

2、本报告期临时股东大会情况

会议届次	召开日期	会议决议刊登的指定网站查询索引	会议决议刊登的信息披露日期
2014 年第一次临时股东大会	2014 年 05 月 30 日	巨潮资讯网 http://www.cninfo.com.cn/finalpage/2014-05-30/64087702.PDF	2014 年 05 月 30 日
2014 年第二次临时股东大会	2014 年 07 月 23 日	巨潮资讯网 http://www.cninfo.com.cn/finalpage/2014-07-23/64087702.PDF	2014 年 07 月 23 日

		014-07-23/1200074102.PDF	
2014 年第三次临时股东大会	2014 年 09 月 29 日	巨潮资讯网 http://www.cninfo.com.cn/finalpage/2 014-09-30/1200274416.PDF	2014 年 09 月 30 日

三、报告期董事会召开情况

会议届次	召开日期	会议决议刊登的指定网站查询索引	会议决议刊登的信息披露日期
第二届董事会第九次会议	2014 年 02 月 24 日	巨潮资讯网 http://www.cninfo.com.cn/finalpage/2 014-02-25/63606426.PDF	2014 年 02 月 25 日
第二届董事会第十次会议	2014 年 03 月 31 日	巨潮资讯网 http://www.cninfo.com.cn/finalpage/2 014-04-01/63765701.PDF	2014 年 04 月 01 日
第二届董事会第十一次会议	2014 年 04 月 21 日	巨潮资讯网 http://www.cninfo.com.cn/finalpage/2 014-04-23/63894877.PDF	2014 年 04 月 23 日
第二届董事会 2014 年第一次临时会议	2014 年 05 月 14 日	巨潮资讯网 http://www.cninfo.com.cn/finalpage/2 014-05-15/64031033.PDF	2014 年 05 月 15 日
第二届董事会第十二次会议	2014 年 07 月 07 日	巨潮资讯网 http://www.cninfo.com.cn/finalpage/2 014-07-07/1200037529.PDF	2014 年 07 月 07 日
第二届董事会第十三次会议	2014 年 08 月 22 日	巨潮资讯网 http://www.cninfo.com.cn/finalpage/2 014-08-25/1200153566.PDF	2014 年 08 月 25 日
第二届董事会 2014 年第二次临时会议	2014 年 09 月 12 日	巨潮资讯网 http://www.cninfo.com.cn/finalpage/2 014-09-12/1200229809.PDF	2014 年 09 月 12 日
第二届董事会第十四次会议	2014 年 09 月 28 日	巨潮资讯网 http://www.cninfo.com.cn/finalpage/2 014-09-30/1200274415.PDF	2014 年 09 月 30 日
第二届董事会第十五次会议	2014 年 10 月 24 日	巨潮资讯网 http://www.cninfo.com.cn/finalpage/2 014-10-27/1200328391.PDF	2014 年 10 月 27 日

四、年度报告重大差错责任追究制度的建立与执行情况

为了提高公司的规范运作水平，增强信息披露的真实性、准确性、完整性和及时性，提高年报信息披露的质量和透明度，根据《证券法》、《会计法》、《上市公司信息披露管理办法》、《上市公司治理准则》和《深圳证券交易所创业板股票上市规则》

等法律、法规、规范性文件及《公司章程》、《信息披露管理办法》等有关规定，结合公司的实际情况，公司于 2011 年 5 月 12 日召开第一届董事会第十四次会议审议通过了《年报信息披露重大差错责任追究制度》。报告期内，本制度执行情况良好。除 2014 年 3 月 28 日公告了《2013 年度业绩快报修正公告》外，公司未发生重大会计差错更正、重大遗漏信息补充以及业绩预告修正等情况。

五、监事会工作情况

监事会在报告期内的监督活动是否发现公司存在风险

是 否

公司监事会对报告期内的监督事项无异议。

第九节 财务报告

一、审计报告

审计意见类型	标准无保留审计意见
审计报告签署日期	2015 年 03 月 13 日
审计机构名称	立信会计师事务所（特殊普通合伙）
审计报告文号	信会师报字[2015]第 510073 号
注册会计师姓名	伍敏、张爱国

审 计 报 告

信会师报字[2015]第 510073 号

天泽信息产业股份有限公司全体股东：

我们审计了后附的天泽信息产业股份有限公司（以下简称天泽公司）财务报表，包括 2014 年 12 月 31 日的合并及公司资产负债表、2014 年度的合并及公司利润表、合并及公司现金流量表、合并及公司所有者权益变动表以及财务报表附注。

一、管理层对财务报表的责任

编制和公允列报财务报表是天泽公司管理层的责任。这种责任包括：（1）按照企业会计准则的规定编制财务报表，并使其实现公允反映；（2）设计、执行和维护必要的内部控制，以使财务报表不存在由于舞弊或错误导致的重大错报。

二、注册会计师的责任

我们的责任是在执行审计工作的基础上对财务报表发表审计意见。我们按照中国注册会计师审计准则的规定执行了审计工作。中国注册会计师审计准则要求我们遵守中国注册会计师职业道德守则，计划和执行审计工作以对财务报表是否不存在重大错报获取合理保证。

审计工作涉及实施审计程序，以获取有关财务报表金额和披露的审计证据。选择的审计程序取决于注册会计师的判断，包括对由于舞弊或错误导致的财务报表重大错报风险的评估。在进行风险评估时，注册会计师考虑与财务报表编制和公允列报相关的内部控制，以设计恰当的审计程序，但目的并非对内部控制的有效性发表意见。审计工作还包括评价管理层选用会计政策的恰当性和作出会计估计的合理性，以及评价财务报表的总体列报。

我们相信，我们获取的审计证据是充分、适当的，为发表审计意见提供了基础。

三、审计意见

我们认为，天泽公司财务报表在所有重大方面按照企业会计准则的规定编制，公允反映了天泽公司 2014 年 12 月 31 日的合并及公司财务状况以及 2014 年度的合并及公司经营成果和现金流量。

立信会计师事务所

（特殊普通合伙）

中国·上海

中国注册会计师：伍敏

中国注册会计师：张爱国

二〇一五年三月十三日

二、财务报表

财务附注中报表的单位为：人民币元

1、合并资产负债表

编制单位：天泽信息产业股份有限公司

2014 年 12 月 31 日

单位：元

项目	期末余额	期初余额
流动资产：		
货币资金	585,822,977.72	611,134,405.45
结算备付金		
拆出资金		
以公允价值计量且其变动计入当期损益的金融资产		
衍生金融资产		
应收票据	8,073,623.20	6,087,000.00
应收账款	75,458,649.16	62,690,344.75
预付款项	3,186,292.70	3,801,809.76
应收保费		
应收分保账款		
应收分保合同准备金		
应收利息	13,896,842.09	12,551,186.63
应收股利		
其他应收款	2,085,545.53	2,651,016.08
买入返售金融资产		
存货	26,845,051.87	19,117,902.92
划分为持有待售的资产		
一年内到期的非流动资产		
其他流动资产		
流动资产合计	715,368,982.27	718,033,665.59
非流动资产：		
发放贷款及垫款		
可供出售金融资产	2,400,000.00	2,400,000.00
持有至到期投资		

长期应收款		
长期股权投资	3,599,412.91	629,032.00
投资性房地产	47,683,021.46	48,527,253.48
固定资产	101,345,168.76	105,184,162.47
在建工程		
工程物资		
固定资产清理		
生产性生物资产		
油气资产		
无形资产	24,663,173.91	19,676,087.29
开发支出	510,631.24	1,590,522.55
商誉	7,078,592.41	7,078,592.41
长期待摊费用	9,925,361.14	13,441,664.45
递延所得税资产	4,227,642.63	4,101,268.64
其他非流动资产	2,263,686.30	2,534,528.44
非流动资产合计	203,696,690.76	205,163,111.73
资产总计	919,065,673.03	923,196,777.32
流动负债：		
短期借款		
向中央银行借款		
吸收存款及同业存放		
拆入资金		
以公允价值计量且其变动计入当期损益的金融负债		
衍生金融负债		
应付票据		
应付账款	14,554,808.02	11,014,095.10
预收款项	25,155,763.66	34,532,703.75
卖出回购金融资产款		
应付手续费及佣金		
应付职工薪酬	1,498,209.04	1,662,514.64
应交税费	2,897,040.98	1,740,845.23
应付利息		
应付股利		

其他应付款	2,317,650.96	3,284,703.52
应付分保账款		
保险合同准备金		
代理买卖证券款		
代理承销证券款		
划分为持有待售的负债		
一年内到期的非流动负债		
其他流动负债		
流动负债合计	46,423,472.66	52,234,862.24
非流动负债：		
长期借款	418,333.00	669,333.04
应付债券		
其中：优先股		
永续债		
长期应付款		
长期应付职工薪酬		
专项应付款		
预计负债		
递延收益	1,010,703.66	3,887,436.34
递延所得税负债		
其他非流动负债		
非流动负债合计	1,429,036.66	4,556,769.38
负债合计	47,852,509.32	56,791,631.62
所有者权益：		
股本	160,000,000.00	160,000,000.00
其他权益工具		
其中：优先股		
永续债		
资本公积	562,865,009.05	562,865,009.05
减：库存股		
其他综合收益		
专项储备		
盈余公积	13,500,356.34	11,992,717.79
一般风险准备		

未分配利润	116,167,290.69	110,561,703.90
归属于母公司所有者权益合计	852,532,656.08	845,419,430.74
少数股东权益	18,680,507.63	20,985,714.96
所有者权益合计	871,213,163.71	866,405,145.70
负债和所有者权益总计	919,065,673.03	923,196,777.32

法定代表人：陈进

主管会计工作负责人：孙洁

会计机构负责人：孙洁

2、母公司资产负债表

单位：元

项目	期末余额	期初余额
流动资产：		
货币资金	526,583,479.66	539,156,752.11
以公允价值计量且其变动计入当期损益的金融资产		
衍生金融资产		
应收票据	2,200,000.00	2,900,000.00
应收账款	60,365,830.71	47,602,458.56
预付款项	2,633,233.26	2,735,311.84
应收利息	13,770,470.36	12,448,683.91
应收股利		
其他应收款	9,234,624.36	1,828,404.04
存货	19,296,016.62	15,635,643.47
划分为持有待售的资产		
一年内到期的非流动资产		
其他流动资产		
流动资产合计	634,083,654.97	622,307,253.93
非流动资产：		
可供出售金融资产	2,400,000.00	2,400,000.00
持有至到期投资		
长期应收款		
长期股权投资	73,908,618.54	70,355,864.95
投资性房地产	47,683,021.46	48,527,253.48
固定资产	90,623,615.83	99,282,078.66
在建工程		

工程物资		
固定资产清理		
生产性生物资产		
油气资产		
无形资产	22,561,142.41	19,305,303.61
开发支出		969,525.72
商誉		
长期待摊费用	8,213,459.52	13,441,664.45
递延所得税资产	3,282,866.86	2,823,525.14
其他非流动资产	954,277.30	2,534,528.44
非流动资产合计	249,627,001.92	259,639,744.45
资产总计	883,710,656.89	881,946,998.38
流动负债：		
短期借款		
以公允价值计量且其变动计入当期损益的金融负债		
衍生金融负债		
应付票据		
应付账款	12,459,249.86	11,539,767.82
预收款项	22,761,115.49	33,111,269.92
应付职工薪酬	9,300.00	
应交税费	2,766,306.05	736,323.75
应付利息		
应付股利		
其他应付款	1,469,219.53	2,013,204.53
划分为持有待售的负债		
一年内到期的非流动负债		
其他流动负债		
流动负债合计	39,465,190.93	47,400,566.02
非流动负债：		
长期借款		
应付债券		
其中：优先股		
永续债		

长期应付款		
长期应付职工薪酬		
专项应付款		
预计负债		
递延收益	915,966.82	3,093,318.69
递延所得税负债		
其他非流动负债		
非流动负债合计	915,966.82	3,093,318.69
负债合计	40,381,157.75	50,493,884.71
所有者权益：		
股本	160,000,000.00	160,000,000.00
其他权益工具		
其中：优先股		
永续债		
资本公积	561,125,935.73	561,125,935.73
减：库存股		
其他综合收益		
专项储备		
盈余公积	13,500,356.34	11,992,717.79
未分配利润	108,703,207.07	98,334,460.15
所有者权益合计	843,329,499.14	831,453,113.67
负债和所有者权益总计	883,710,656.89	881,946,998.38

3、合并利润表

单位：元

项目	本期发生额	上期发生额
一、营业总收入	172,764,456.54	158,021,667.21
其中：营业收入	172,764,456.54	158,021,667.21
利息收入		
已赚保费		
手续费及佣金收入		
二、营业总成本	172,490,140.18	155,743,267.02
其中：营业成本	74,475,590.41	64,983,058.35
利息支出		

手续费及佣金支出		
退保金		
赔付支出净额		
提取保险合同准备金净额		
保单红利支出		
分保费用		
营业税金及附加	2,579,940.61	2,634,476.45
销售费用	28,532,030.89	30,276,145.14
管理费用	83,373,321.25	71,883,145.68
财务费用	-18,949,366.43	-19,868,459.89
资产减值损失	2,478,623.45	5,834,901.29
加：公允价值变动收益（损失以“－”号填列）		
投资收益（损失以“－”号填列）	-29,619.09	67,891.16
其中：对联营企业和合营企业的投资收益	-29,619.09	9,190.58
汇兑收益（损失以“-”号填列）		
三、营业利润（亏损以“－”号填列）	244,697.27	2,346,291.35
加：营业外收入	11,867,201.06	9,326,325.98
其中：非流动资产处置利得	470,090.52	
减：营业外支出	140,852.64	918,047.04
其中：非流动资产处置损失	23,052.64	821.20
四、利润总额（亏损总额以“－”号填列）	11,971,045.69	10,754,570.29
减：所得税费用	3,208,118.40	2,430,613.29
五、净利润（净亏损以“－”号填列）	8,762,927.29	8,323,957.00
归属于母公司所有者的净利润	10,313,225.34	6,875,070.21
少数股东损益	-1,550,298.05	1,448,886.79
六、其他综合收益的税后净额		
归属母公司所有者的其他综合收益的税后净额		
（一）以后不能重分类进损益的其他综合收益		
1.重新计量设定受益计划净负债或净资产的变动		
2.权益法下在被投资单位不		

能重分类进损益的其他综合收益中享有的份额		
（二）以后将重分类进损益的其他综合收益		
1.权益法下在被投资单位以后将重分类进损益的其他综合收益中享有的份额		
2.可供出售金融资产公允价值变动损益		
3.持有至到期投资重分类为可供出售金融资产损益		
4.现金流量套期损益的有效部分		
5.外币财务报表折算差额		
6.其他		
归属于少数股东的其他综合收益的税后净额		
七、综合收益总额	8,762,927.29	8,323,957.00
归属于母公司所有者的综合收益总额	10,313,225.34	6,875,070.21
归属于少数股东的综合收益总额	-1,550,298.05	1,448,886.79
八、每股收益：		
（一）基本每股收益	0.06	0.04
（二）稀释每股收益	0.06	0.04

本期发生同一控制下企业合并的，被合并方在合并前实现的净利润为：元，上期被合并方实现的净利润为：元。

法定代表人：陈进

主管会计工作负责人：孙洁

会计机构负责人：孙洁

4、母公司利润表

单位：元

项目	本期发生额	上期发生额
一、营业收入	141,585,742.25	123,751,276.86
减：营业成本	65,048,101.49	53,716,912.04
营业税金及附加	2,291,271.72	1,916,359.03
销售费用	23,608,588.54	26,297,649.37
管理费用	59,327,859.96	52,410,056.68
财务费用	-17,865,956.81	-19,558,847.92

资产减值损失	2,850,596.67	5,251,998.03
加：公允价值变动收益（损失以“－”号填列）		
投资收益（损失以“－”号填列）	1,154,802.02	
其中：对联营企业和合营企业的投资收益	-47,246.41	
二、营业利润（亏损以“－”号填列）	7,480,082.70	3,717,149.63
加：营业外收入	10,254,387.09	7,084,269.88
其中：非流动资产处置利得		
减：营业外支出	72,252.64	10,331.20
其中：非流动资产处置损失		331.20
三、利润总额（亏损总额以“－”号填列）	17,662,217.15	10,791,088.31
减：所得税费用	2,585,831.68	2,259,806.72
四、净利润（净亏损以“－”号填列）	15,076,385.47	8,531,281.59
五、其他综合收益的税后净额		
（一）以后不能重分类进损益的其他综合收益		
1.重新计量设定受益计划净负债或净资产的变动		
2.权益法下在被投资单位不能重分类进损益的其他综合收益中享有的份额		
（二）以后将重分类进损益的其他综合收益		
1.权益法下在被投资单位以后将重分类进损益的其他综合收益中享有的份额		
2.可供出售金融资产公允价值变动损益		
3.持有至到期投资重分类为可供出售金融资产损益		
4.现金流量套期损益的有效部分		
5.外币财务报表折算差额		
6.其他		

六、综合收益总额	15,076,385.47	8,531,281.59
七、每股收益：		
（一）基本每股收益	0.0942	0.0533
（二）稀释每股收益	0.0942	0.0533

5、合并现金流量表

单位：元

项目	本期发生额	上期金额发生额
一、经营活动产生的现金流量：		
销售商品、提供劳务收到的现金	167,571,676.19	130,111,060.58
客户存款和同业存放款项净增加额		
向中央银行借款净增加额		
向其他金融机构拆入资金净增加额		
收到原保险合同保费取得的现金		
收到再保险业务现金净额		
保户储金及投资款净增加额		
处置以公允价值计量且其变动计入当期损益的金融资产净增加额		
收取利息、手续费及佣金的现金		
拆入资金净增加额		
回购业务资金净增加额		
收到的税费返还	4,285,234.94	2,287,475.52
收到其他与经营活动有关的现金	22,406,795.03	38,231,971.89
经营活动现金流入小计	194,263,706.16	170,630,507.99
购买商品、接受劳务支付的现金	71,752,718.46	65,108,888.26
客户贷款及垫款净增加额		
存放中央银行和同业款项净增加额		
支付原保险合同赔付款项的现金		
支付利息、手续费及佣金的现金		
支付保单红利的现金		
支付给职工以及为职工支付的现金	61,840,523.55	46,220,059.32

支付的各项税费	16,205,649.55	12,304,910.86
支付其他与经营活动有关的现金	43,077,950.25	44,483,624.43
经营活动现金流出小计	192,876,841.81	168,117,482.87
经营活动产生的现金流量净额	1,386,864.35	2,513,025.12
二、投资活动产生的现金流量：		
收回投资收到的现金		800,000.00
取得投资收益收到的现金		
处置固定资产、无形资产和其他长期资产收回的现金净额	901,318.43	
处置子公司及其他营业单位收到的现金净额		
收到其他与投资活动有关的现金		
投资活动现金流入小计	901,318.43	800,000.00
购建固定资产、无形资产和其他长期资产支付的现金	20,400,023.48	30,211,969.97
投资支付的现金		
质押贷款净增加额		
取得子公司及其他营业单位支付的现金净额	3,000,000.00	2,880,000.00
支付其他与投资活动有关的现金		
投资活动现金流出小计	23,400,023.48	33,091,969.97
投资活动产生的现金流量净额	-22,498,705.05	-32,291,969.97
三、筹资活动产生的现金流量：		
吸收投资收到的现金	400,000.00	5,200,000.00
其中：子公司吸收少数股东投资收到的现金		
取得借款收到的现金		
发行债券收到的现金		
收到其他与筹资活动有关的现金		1,932,303.69
筹资活动现金流入小计	400,000.00	7,132,303.69
偿还债务支付的现金	251,000.04	45,251,000.04
分配股利、利润或偿付利息支付的现金	4,391,215.34	1,728,130.02
其中：子公司支付给少数股东的股利、利润		
支付其他与筹资活动有关的现金		

筹资活动现金流出小计	4,642,215.38	46,979,130.06
筹资活动产生的现金流量净额	-4,242,215.38	-39,846,826.37
四、汇率变动对现金及现金等价物的影响		
五、现金及现金等价物净增加额	-25,354,056.08	-69,625,771.22
加：期初现金及现金等价物余额	611,134,405.45	680,760,176.67
六、期末现金及现金等价物余额	585,780,349.37	611,134,405.45

6、母公司现金流量表

单位：元

项目	本期发生额	上期发生额
一、经营活动产生的现金流量：		
销售商品、提供劳务收到的现金	133,721,496.34	96,059,435.58
收到的税费返还	3,896,173.97	2,287,475.52
收到其他与经营活动有关的现金	20,732,681.05	35,475,230.78
经营活动现金流入小计	158,350,351.36	133,822,141.88
购买商品、接受劳务支付的现金	62,471,969.15	57,311,966.34
支付给职工以及为职工支付的现金	39,680,377.40	31,150,015.82
支付的各项税费	12,075,527.14	6,598,980.80
支付其他与经营活动有关的现金	41,452,604.15	35,791,363.97
经营活动现金流出小计	155,680,477.84	130,852,326.93
经营活动产生的现金流量净额	2,669,873.52	2,969,814.95
二、投资活动产生的现金流量：		
收回投资收到的现金		
取得投资收益收到的现金	1,202,048.43	
处置固定资产、无形资产和其他长期资产收回的现金净额	192,258.60	
处置子公司及其他营业单位收到的现金净额		
收到其他与投资活动有关的现金		
投资活动现金流入小计	1,394,307.03	
购建固定资产、无形资产和其他长期资产支付的现金	9,837,453.00	28,356,990.50
投资支付的现金		

取得子公司及其他营业单位支付的现金净额	3,600,000.00	38,880,000.00
支付其他与投资活动有关的现金		
投资活动现金流出小计	13,437,453.00	67,236,990.50
投资活动产生的现金流量净额	-12,043,145.97	-67,236,990.50
三、筹资活动产生的现金流量：		
吸收投资收到的现金		
取得借款收到的现金		
发行债券收到的现金		
收到其他与筹资活动有关的现金		
筹资活动现金流入小计		
偿还债务支付的现金		45,000,000.00
分配股利、利润或偿付利息支付的现金	3,200,000.00	1,675,000.00
支付其他与筹资活动有关的现金		
筹资活动现金流出小计	3,200,000.00	46,675,000.00
筹资活动产生的现金流量净额	-3,200,000.00	-46,675,000.00
四、汇率变动对现金及现金等价物的影响		
五、现金及现金等价物净增加额	-12,573,272.45	-110,942,175.55
加：期初现金及现金等价物余额	539,156,752.11	650,098,927.66
六、期末现金及现金等价物余额	526,583,479.66	539,156,752.11

7、合并所有者权益变动表

本期金额

单位：元

项目	本期													
	归属于母公司所有者权益											少数股东权益	所有者权益合计	
	股本	其他权益工具			资本公积	减：库存股	其他综合收益	专项储备	盈余公积	一般风险准备	未分配利润			
	优先股	永续债	其他											
一、上年期末余额	160,000,000.00				562,865,009.05					11,992,717.79		110,561,703.90	20,985,714.96	866,405,145.70
加：会计政策变更														

前期差错更正													
同一控制下企业合并													
其他													
二、本年期初余额	160,000,000.00				562,865,009.05			11,992,717.79		110,561,703.90	20,985,714.96	866,405,145.70	
三、本期增减变动金额(减少以“－”号填列)								1,507,638.55		5,605,586.79	-2,305,207.33	4,808,018.01	
(一)综合收益总额										10,313,225.34	-1,550,298.05	8,762,927.29	
(二)所有者投入和减少资本											400,000.00	400,000.00	
1. 股东投入的普通股											400,000.00	400,000.00	
2. 其他权益工具持有者投入资本													
3. 股份支付计入所有者权益的金额													
4. 其他													
(三)利润分配								1,507,638.55		-4,707,638.55	-1,154,909.28	-4,354,909.28	
1. 提取盈余公积								1,507,638.55		-1,507,638.55			
2. 提取一般风险准备													
3. 对所有者(或股东)的分配										-3,200,000.00	-1,154,909.28	-4,354,909.28	
4. 其他													
(四)所有者权益内部结转													
1. 资本公积转增资本(或股本)													
2. 盈余公积转增资本(或股本)													

3. 盈余公积弥补亏损													
4. 其他													
(五) 专项储备													
1. 本期提取													
2. 本期使用													
(六) 其他													
四、本期期末余额	160,000,000.00				562,865,009.05				13,500,356.34		116,167,290.69	18,680,507.63	871,213,163.71

上期金额

单位：元

项目	上期												
	归属于母公司所有者权益											少数股东权益	所有者权益合计
	股本	其他权益工具			资本公积	减：库存股	其他综合收益	专项储备	盈余公积	一般风险准备	未分配利润		
	优先股	永续债	其他										
一、上年期末余额	160,000,000.00				561,125,935.73				11,139,589.63		106,139,761.85	14,143,597.80	852,548,885.01
加：会计政策变更													
前期差错更正													
同一控制下企业合并													
其他													
二、本年期初余额	160,000,000.00				561,125,935.73				11,139,589.63		106,139,761.85	14,143,597.80	852,548,885.01
三、本期增减变动金额（减少以“－”号填列）					1,739,073.32				853,128.16		4,421,942.05	6,842,117.16	13,856,260.69
（一）综合收益总额											6,875,070.21	1,448,886.79	8,323,957.00
（二）所有者投入和减少资本					1,739,073.32							5,393,230.37	7,132,303.69
1. 股东投入的普												5,200,000.00	5,200,000.00

普通股											00.00	00.00
2. 其他权益工具持有者投入资本												
3. 股份支付计入所有者权益的金额												
4. 其他					1,739,073.32						193,230.37	1,932,303.69
(三) 利润分配								853,128.16		-2,453,128.16		-1,600,000.00
1. 提取盈余公积								853,128.16		-853,128.16		
2. 提取一般风险准备												
3. 对所有者（或股东）的分配										-1,600,000.00		-1,600,000.00
4. 其他												
(四) 所有者权益内部结转												
1. 资本公积转增资本（或股本）												
2. 盈余公积转增资本（或股本）												
3. 盈余公积弥补亏损												
4. 其他												
(五) 专项储备												
1. 本期提取												
2. 本期使用												
(六) 其他												
四、本期期末余额	160,000,000.00				562,865,009.05			11,992,717.79		110,561,703.90	20,985,714.96	866,405,145.70

8、母公司所有者权益变动表

本期金额

单位：元

项目	本期										
	股本	其他权益工具			资本公积	减：库存股	其他综合收益	专项储备	盈余公积	未分配利润	所有者权益合计
		优先股	永续债	其他							
一、上年期末余额	160,000,000.00				561,125,935.73				11,992,717.79	98,334,460.15	831,453,113.67
加：会计政策变更											
前期差错更正											
其他											
二、本年期初余额	160,000,000.00				561,125,935.73				11,992,717.79	98,334,460.15	831,453,113.67
三、本期增减变动金额（减少以“－”号填列）									1,507,638.55	10,368,746.92	11,876,385.47
（一）综合收益总额										15,076,385.47	15,076,385.47
（二）所有者投入和减少资本											
1. 股东投入的普通股											
2. 其他权益工具持有者投入资本											
3. 股份支付计入所有者权益的金额											
4. 其他											
（三）利润分配									1,507,638.55	-4,707,638.55	-3,200,000.00
1. 提取盈余公积									1,507,638.55	-1,507,638.55	
2. 对所有者（或股东）的分配										-3,200,000.00	-3,200,000.00
3. 其他											
（四）所有者权益内部结转											
1. 资本公积转增资本（或股本）											

2. 盈余公积转增资本(或股本)											
3. 盈余公积弥补亏损											
4. 其他											
(五) 专项储备											
1. 本期提取											
2. 本期使用											
(六) 其他											
四、本期期末余额	160,000,000.00				561,125,935.73				13,500,356.34	108,703,207.07	843,329,499.14

上期金额

单位：元

项目	上期										
	股本	其他权益工具			资本公积	减：库存股	其他综合收益	专项储备	盈余公积	未分配利润	所有者权益合计
		优先股	永续债	其他							
一、上年期末余额	160,000,000.00				561,125,935.73				11,139,589.63	92,256,306.72	824,521,832.08
加：会计政策变更											
前期差错更正											
其他											
二、本年期初余额	160,000,000.00				561,125,935.73				11,139,589.63	92,256,306.72	824,521,832.08
三、本期增减变动金额(减少以“-”号填列)								853,128.16	6,078,153.43	6,931,281.59	
(一) 综合收益总额									8,531,281.59	8,531,281.59	
(二) 所有者投入和减少资本											
1. 股东投入的普通股											
2. 其他权益工具持有者投入资本											
3. 股份支付计入所有者权益的金											

额											
4. 其他											
(三) 利润分配								853,128.16	-2,453,128.16	-1,600,000.00	
1. 提取盈余公积								853,128.16	-853,128.16		
2. 对所有者（或股东）的分配									-1,600,000.00	-1,600,000.00	
3. 其他											
(四) 所有者权益内部结转											
1. 资本公积转增资本（或股本）											
2. 盈余公积转增资本（或股本）											
3. 盈余公积弥补亏损											
4. 其他											
(五) 专项储备											
1. 本期提取											
2. 本期使用											
(六) 其他											
四、本期期末余额	160,000,000.00				561,125,935.73			11,992,717.79	98,334,460.15	831,453,113.67	

三、公司基本情况

天泽信息产业股份有限公司（以下简称“公司”或“本公司”）系由江苏天泽信息产业有限公司整体变更设立，于2009年8月31日取得了江苏省工商行政管理局颁发的320000000064092号《企业法人营业执照》，变更后注册资本为人民币6,000.00万元，股本为人民币6,000.00万元，业经南京立信永华会计师事务所宁信会验字（2009）0066号验资报告审验。本公司的母公司为无锡中住集团有限公司，本公司的实际控制人为孙伯荣。

根据贵公司股东大会决议和修改后的公司章程（草案）规定，并经中国证券监督管理委员会证监许可（2011）501号文《关于核准江苏天泽信息产业股份有限公司首次公开发行股票并在创业板上市的批复》核准，贵公司向社会公开发行人民币普通股（A股）2,000.00万股，增加注册资本人民币2,000.00万元，变更后的注册资本为人民币8,000.00万元。

2011年5月12日、2011年5月20日、2011年6月8日，公司分别召开了第一届董事会第十四次、第十五次会议和 2011 年第二次临时股东大会，审议通过了《关于修订公司章程并办理工商变更登记的议案》和《关于变更公司名称而修改公司章程并

办理工商变更登记的议案》，公司相应修改了《公司章程》有关条款并申请办理工商变更登记手续。2011年6月23日，公司完成了工商变更登记手续，取得了江苏省工商行政管理局换发的《企业法人营业执照》（注册号：320000000064092），其中企业名称由江苏天泽信息产业股份有限公司变更为天泽信息产业股份有限公司，注册资本由 6000 万元人民币变更为 8000 万元人民币，实收资本由 6000 万元人民币变更为 8000 万元人民币，企业类型由股份有限公司（自然人控股）变更为股份有限公司（上市）。

2012年3月22日，经本公司2011年度股东大会审议批准，进行资本公积转增股本，以公司2011年12月31日总股本80,000,000股为基数，向全体股东每10股转增10股，转增后公司总股本增加至160,000,000股。上述分配方案已于2012年4月11日实施完毕，公司注册资本由8,000万元人民币变更为16,000万元人民币，并于2012年5月21日在江苏省工商行政管理局完成工商变更登记。

截至2014年12月31日，本公司累计发行股本总数16,000.00万股，公司注册资本为16,000.00万元。

经营范围为：第二类增值电信业务（按增值电信业务经营许可证经营）。一般经营项目：电子计算机软件开发、应用及技术服务，卫星监控系统研制、开发，电子产品、通信设备、保安器材及监控系统的研发、生产、销售、租赁，计算机系统集成，科研项目开发，技术成果转让，经济信息咨询服务，国内贸易，自营和代理各类商品及技术的进出口业务。公司注册地：江苏省南京市建邺区云龙山路80号。法定代表人：陈进。本公司总部办公地址：江苏省南京市建邺区云龙山路80号。

本财务报表于2015年3月13日经本公司第二届董事会第十七次会议批准报出。

截止2014年12月31日，本公司合并财务报表范围内子公司如下：

子公司名称
深圳市天昊科技有限公司
苏州天泽信息科技有限公司
太仓天泽信息科技有限公司
无锡捷玛物联科技有限公司
上海鲲博通信技术有限公司
郑州圣兰软件科技有限公司
江苏云之尚节能科技有限公司
南京点触智能科技有限公司

与上期相比本期新增合并单位南京点触智能科技有限公司。

本期合并财务报表范围及其变化情况详见本附注“八、合并范围的变更”和“九、在其他主体中的权益”。

四、财务报表的编制基础

1、编制基础

公司以持续经营为基础，根据实际发生的交易和事项，按照财政部颁布的《企业会计准则——基本准则》和各项具体会计准则、企业会计准则应用指南、企业会计准则解释及其他相关规定（以下合称“企业会计准则”），以及中国证券监督

管理委员会《公开发行证券的公司信息披露编报规则第15号——财务报告的一般规定》的披露规定编制财务报表。

2、持续经营

公司自本报告期末起12个月具备持续经营能力，无影响持续经营能力的重大事项。

五、重要会计政策及会计估计

具体会计政策和会计估计提示：

无

1、遵循企业会计准则的声明

公司所编制的财务报表符合企业会计准则的要求，真实、完整地反映了报告期公司的财务状况、经营成果、现金流量等有关信息。

2、会计期间

自公历1月1日至12月31日止为一个会计年度。

3、营业周期

本公司营业周期为12个月。

4、记账本位币

本公司采用人民币为记账本位币。

5、同一控制下和非同一控制下企业合并的会计处理方法

同一控制下企业合并：本公司在企业合并中取得的资产和负债，按照合并日在被合并方资产、负债（包括最终控制方收购被合并方而形成的商誉）在最终控制方合并财务报表中的账面价值计量。在合并中取得的净资产账面价值与支付的合并对价账面价值（或发行股份面值总额）的差额，调整资本公积中的股本溢价，资本公积中的股本溢价不足冲减的，调整留存收益。

非同一控制下企业合并：本公司在购买日对作为企业合并对价付出的资产、发生或承担的负债按照公允价值计量，公允价值与其账面价值的差额，计入当期损益。本公司对合并成本大于合并中取得的被购买方可辨认净资产公允价值份额的差额，确认为商誉；合并成本小于合并中取得的被购买方可辨认净资产公允价值份额的差额，经复核后，计入当期损益。

为企业合并发生的审计、法律服务、评估咨询等中介费用以及其他直接相关费用，于发生时计入当期损益；为企业合

并而发行权益性证券的交易费用，冲减权益。

6、合并财务报表的编制方法

(1) 合并范围

本公司合并财务报表的合并范围以控制为基础确定，所有子公司（包括本公司所控制的被投资方可分割的部分）均纳入合并财务报表。

(2) 合并程序

本公司以自身和各子公司的财务报表为基础，根据其他有关资料，编制合并财务报表。本公司编制合并财务报表，将整个企业集团视为一个会计主体，依据相关企业会计准则的确认、计量和列报要求，按照统一的会计政策，反映本企业集团整体财务状况、经营成果和现金流量。

所有纳入合并财务报表合并范围的子公司所采用的会计政策、会计期间与本公司一致，如子公司采用的会计政策、会计期间与本公司不一致的，在编制合并财务报表时，按本公司的会计政策、会计期间进行必要的调整。对于非同一控制下企业合并取得的子公司，以购买日可辨认净资产公允价值为基础对其财务报表进行调整。对于同一控制下企业合并取得的子公司，以其资产、负债（包括最终控制方收购该子公司而形成的商誉）在最终控制方财务报表中的账面价值为基础对其财务报表进行调整。

子公司所有者权益、当期净损益和当期综合收益中属于少数股东的份额分别在合并资产负债表中所有者权益项目下、合并利润表中净利润项目下和综合收益总额项目下单独列示。子公司少数股东分担的当期亏损超过了少数股东在该子公司期初所有者权益中所享有份额而形成的余额，冲减少数股东权益。

A. 增加子公司或业务

在报告期内，若因同一控制下企业合并增加子公司或业务的，则调整合并资产负债表的期初数；将子公司或业务合并当期期初至报告期末的收入、费用、利润纳入合并利润表；将子公司或业务合并当期期初至报告期末的现金流量纳入合并现金流量表，同时对比较报表的相关项目进行调整，视同合并后的报告主体自最终控制方开始控制时点起一直存在。

因追加投资等原因能够对同一控制下的被投资方实施控制的，视同参与合并的各方在最终控制方开始控制时即以目前的状态存在进行调整。在取得被合并方控制权之前持有的股权投资，在取得原股权之日与合并方和被合并方同处于同一控制之日孰晚日起至合并日之间已确认有关损益、其他综合收益以及其他净资产变动，分别冲减比较报表期间的期初留存收益或当期损益。

在报告期内，若因非同一控制下企业合并增加子公司或业务的，则不调整合并资产负债表期初数；将该子公司或业务自购买日至报告期末的收入、费用、利润纳入合并利润表；该子公司或业务自购买日至报告期末的现金流量纳入合并现金流量表。

因追加投资等原因能够对非同一控制下的被投资方实施控制的，对于购买日之前持有的被购买方的股权，本公司按照该

股权在购买日的公允价值进行重新计量，公允价值与其账面价值的差额计入当期投资收益。购买日之前持有的被购买方的股权涉及权益法核算下的其他综合收益以及除净损益、其他综合收益和利润分配之外的其他所有者权益变动的，与其相关的其他综合收益、其他所有者权益变动转为购买日所属当期投资收益，由于被投资方重新计量设定受益计划净负债或净资产变动而产生的其他综合收益除外。

B. 处置子公司或业务

①一般处理方法

在报告期内，本公司处置子公司或业务，则该子公司或业务期初至处置日的收入、费用、利润纳入合并利润表；该子公司或业务期初至处置日的现金流量纳入合并现金流量表。

因处置部分股权投资或其他原因丧失了对被投资方控制权时，对于处置后的剩余股权投资，本公司按照其在丧失控制权日的公允价值进行重新计量。处置股权取得的对价与剩余股权公允价值之和，减去按原持股比例计算应享有原有子公司自购买日或合并日开始持续计算的净资产的份额与商誉之和的差额，计入丧失控制权当期的投资收益。与原有子公司股权投资相关的其他综合收益或除净损益、其他综合收益及利润分配之外的其他所有者权益变动，在丧失控制权时转为当期投资收益，由于被投资方重新计量设定受益计划净负债或净资产变动而产生的其他综合收益除外。

②分步处置子公司

通过多次交易分步处置对子公司股权投资直至丧失控制权的，处置对子公司股权投资的各项交易的条款、条件以及经济影响符合以下一种或多种情况，通常表明应将多次交易事项作为一揽子交易进行会计处理：

- i. 这些交易是同时或者在考虑了彼此影响的情况下订立的；
- ii. 这些交易整体才能达成一项完整的商业结果；
- iii. 一项交易的发生取决于其他至少一项交易的发生；
- iv. 一项交易单独看是不经济的，但是和其他交易一并考虑时是经济的。

处置对子公司股权投资直至丧失控制权的各项交易属于一揽子交易的，本公司将各项交易作为一项处置子公司并丧失控制权的交易进行会计处理；但是，在丧失控制权之前每一次处置价款与处置投资对应的享有该子公司净资产份额的差额，在合并财务报表中确认为其他综合收益，在丧失控制权时一并转入丧失控制权当期的损益。

处置对子公司股权投资直至丧失控制权的各项交易不属于一揽子交易的，在丧失控制权之前，按不丧失控制权的情况下部分处置对子公司的股权投资的相关政策进行会计处理；在丧失控制权时，按处置子公司一般处理方法进行会计处理。

C. 购买子公司少数股权

本公司因购买少数股权新取得的长期股权投资与按照新增持股比例计算应享有子公司自购买日（或合并日）开始持续计算的净资产份额之间的差额，调整合并资产负债表中的资本公积中的股本溢价，资本公积中的股本溢价不足冲减的，调整留存收益。

D. 不丧失控制权的情况下部分处置对子公司的股权投资

在不丧失控制权的情况下因部分处置对子公司的长期股权投资而取得的处置价款与处置长期股权投资相对应享有子公司自购买日或合并日开始持续计算的净资产份额之间的差额，调整合并资产负债表中的资本公积中的股本溢价，资本公积中的股本溢价不足冲减的，调整留存收益。

7、合营安排分类及共同经营会计处理方法

合营安排分为共同经营和合营企业。

当本公司是合营安排的合营方，享有该安排相关资产且承担该安排相关负债时，为共同经营。

本公司确认与共同经营中利益份额相关的下列项目，并按照相关企业会计准则的规定进行会计处理：

- (1) 确认本公司单独所持有的资产，以及按本公司份额确认共同持有的资产；
- (2) 确认本公司单独所承担的负债，以及按本公司份额确认共同承担的负债；
- (3) 确认出售本公司享有的共同经营产出份额所产生的收入；
- (4) 按本公司份额确认共同经营因出售产出所产生的收入；
- (5) 确认单独所发生的费用，以及按本公司份额确认共同经营发生的费用。

本公司对合营企业投资的会计政策见本附注“三、（十四）长期股权投资”。

8、现金及现金等价物的确定标准

在编制现金流量表时，将本公司库存现金以及可以随时用于支付的存款确认为现金。将同时具备期限短（从购买日起三个月内到期）、流动性强、易于转换为已知现金、价值变动风险很小四个条件的投资，确定为现金等价物。

9、外币业务和外币报表折算

（1）外币业务

外币业务采用交易发生日的即期汇率作为折算汇率将外币金额折合成人民币记账。

资产负债表日外币货币性项目余额按资产负债表日即期汇率折算，由此产生的汇兑差额，除属于与购建符合资本化条件的资产相关的外币专门借款产生的汇兑差额按照借款费用资本化的原则处理外，均计入当期损益。

（2）外币财务报表的折算

资产负债表中的资产和负债项目，采用资产负债表日的即期汇率折算；所有者权益项目除“未分配利润”项目外，其他项目采用发生时的即期汇率折算。利润表中的收入和费用项目，采用交易发生日的即期汇率折算。

处置境外经营时，将与该境外经营相关的外币财务报表折算差额，自所有者权益项目转入处置当期损益。

10、金融工具

金融工具包括金融资产、金融负债和权益工具。

(1) 金融工具的分类

金融资产和金融负债于初始确认时分类为：以公允价值计量且其变动计入当期损益的金融资产或金融负债，包括交易性金融资产或金融负债和直接指定为以公允价值计量且其变动计入当期损益的金融资产或金融负债；持有至到期投资；应收款项；可供出售金融资产；其他金融负债等。

(2) 金融工具的确认依据和计量方法

A. 以公允价值计量且其变动计入当期损益的金融资产（金融负债）

取得时以公允价值（扣除已宣告但尚未发放的现金股利或已到付息期但尚未领取的债券利息）作为初始确认金额，相关的交易费用计入当期损益。

持有期间将取得的利息或现金股利确认为投资收益，期末将公允价值变动计入当期损益。

处置时，其公允价值与初始入账金额之间的差额确认为投资收益，同时调整公允价值变动损益。

B. 持有至到期投资

取得时按公允价值（扣除已到付息期但尚未领取的债券利息）和相关交易费用之和作为初始确认金额。

持有期间按照摊余成本和实际利率计算确认利息收入，计入投资收益。实际利率在取得时确定，在该预期存续期间或适用的更短期间内保持不变。

处置时，将所取得价款与该投资账面价值之间的差额计入投资收益。

C. 应收款项

公司对外销售商品或提供劳务形成的应收债权，以及公司持有的其他企业的不包括在活跃市场上有报价的债务工具的债权，包括应收账款、其他应收款等，以向购货方应收的合同或协议价款作为初始确认金额；具有融资性质的，按其现值进行初始确认。

收回或处置时，将取得的价款与该应收款项账面价值之间的差额计入当期损益。

D. 可供出售金融资产

取得时按公允价值（扣除已宣告但尚未发放的现金股利或已到付息期但尚未领取的债券利息）和相关交易费用之和作为初始确认金额。

持有期间将取得的利息或现金股利确认为投资收益。期末以公允价值计量且将公允价值变动计入其他综合收益。但是，在活跃市场中没有报价且其公允价值不能可靠计量的权益工具投资，以及与该权益工具挂钩并须通过交付该权益工具结算的衍生金融资产，按照成本计量。

处置时，将取得的价款与该金融资产账面价值之间的差额，计入投资损益；同时，将原直接计入其他综合收益的公允价

值变动累计额对应处置部分的金额转出，计入当期损益。

E. 其他金融负债

按其公允价值和相关交易费用之和作为初始确认金额。采用摊余成本进行后续计量。

(3) 金融资产转移的确认依据和计量方法

公司发生金融资产转移时，如已将金融资产所有权上几乎所有的风险和报酬转移给转入方，则终止确认该金融资产；如保留了金融资产所有权上几乎所有的风险和报酬的，则不终止确认该金融资产。

在判断金融资产转移是否满足上述金融资产终止确认条件时，采用实质重于形式的原则。公司将金融资产转移区分为金融资产整体转移和部分转移。金融资产整体转移满足终止确认条件的，将下列两项金额的差额计入当期损益：

A. 所转移金融资产的账面价值；

B. 因转移而收到的对价，与原直接计入所有者权益的公允价值变动累计额(涉及转移的金融资产为可供出售金融资产的情形)之和。

金融资产部分转移满足终止确认条件的，将所转移金融资产整体的账面价值，在终止确认部分和未终止确认部分之间，按照各自的相对公允价值进行分摊，并将下列两项金额的差额计入当期损益：

A. 终止确认部分的账面价值；

B. 终止确认部分的对价，与原直接计入所有者权益的公允价值变动累计额中对应终止确认部分的金额(涉及转移的金融资产为可供出售金融资产的情形)之和。

金融资产转移不满足终止确认条件的，继续确认该金融资产，所收到的对价确认为一项金融负债。

(4) 金融负债终止确认条件

金融负债的现时义务全部或部分已经解除的，则终止确认该金融负债或其一部分；本公司若与债权人签定协议，以承担新金融负债方式替换现存金融负债，且新金融负债与现存金融负债的合同条款实质上不同的，则终止确认现存金融负债，并同时确认新金融负债。

对现存金融负债全部或部分合同条款作出实质性修改的，则终止确认现存金融负债或其一部分，同时将修改条款后的金融负债确认为一项新金融负债。

金融负债全部或部分终止确认时，终止确认的金融负债账面价值与支付对价(包括转出的非现金资产或承担的新金融负债)之间的差额，计入当期损益。

本公司若回购部分金融负债的，在回购日按照继续确认部分与终止确认部分的相对公允价值，将该金融负债整体的账面价值进行分配。分配给终止确认部分的账面价值与支付的对价(包括转出的非现金资产或承担的新金融负债)之间的差额，计入当期损益。

(5) 金融资产和金融负债的公允价值的确定方法

存在活跃市场的金融工具，以活跃市场中的报价确定其公允价值。不存在活跃市场的金融工具，采用估值技术确定其公

允价值。在估值时，本公司采用在当前情况下适用并且有足够可利用数据和其他信息支持的估值技术，选择与市场参与者在相关资产或负债的交易中所考虑的资产或负债特征相一致的输入值，并优先使用相关可观察输入值。只有在相关可观察输入值无法取得或取得不切实可行的情况下，才使用不可观察输入值。

(6) 金融资产（不含应收款项）减值的测试方法及会计处理方法

除以公允价值计量且其变动计入当期损益的金融资产外，本公司于资产负债表日对金融资产的账面价值进行检查，如果有客观证据表明某项金融资产发生减值的，计提减值准备。

A. 可供出售金融资产的减值准备：

期末如果可供出售金融资产的公允价值发生严重下降，或在综合考虑各种相关因素后，预期这种下降趋势属于非暂时性的，就认定其已发生减值，将原直接计入所有者权益的公允价值下降形成的累计损失一并转出，确认减值损失。

对于已确认减值损失的可供出售债务工具，在随后的会计期间公允价值已上升且客观上与确认原减值损失确认后发生的事项有关的，原确认的减值损失予以转回，计入当期损益。

可供出售权益工具投资发生的减值损失，不通过损益转回。

本公司对可供出售权益工具投资减值的认定标准为：期末如果可供出售金融资产的公允价值发生严重下降，或在综合考虑各种相关因素后，预期这种下降趋势属于非暂时性的，就认定其已发生减值。

本公司对可供出售权益工具投资的公允价值下跌“严重”的标准为：降幅累计超过70%；公允价值下跌“非暂时性”的标准为：公允价值持续低于其成本超过一年；

成本的计算方法为：取得可供出售权益工具对价及相关税费；

持续下跌期间的确定依据为：自下跌幅度超过投资成本的 70%时计算。

B. 持有至到期投资的减值准备：

持有至到期投资减值损失的计量比照应收款项减值损失计量方法处理。

11、应收款项

(1) 单项金额重大并单独计提坏账准备的应收款项

单项金额重大的判断依据或金额标准	应收款项的单项金额重大是指期末余额占应收账款总额 10% 以上的客户；其他应收款项单项金额重大是指期末余额在 30 万元以上。
单项金额重大并单项计提坏账准备的计提方法	单独进行减值测试，按预计未来现金流量现值低于其账面价值的差额计提坏账准备，计入当期损益。单独测试未发生减值的，包括在具有类似信用风险特征的应收款项组合中再进行减值测试。

(2) 按信用风险特征组合计提坏账准备的应收款项

组合名称	坏账准备计提方法
按账龄划分为具有类似信用风险特征的应收款项组合	账龄分析法

组合中，采用账龄分析法计提坏账准备的：

适用 不适用

账龄	应收账款计提比例	其他应收款计提比例
1 年以内（含 1 年）	5.00%	5.00%
1—2 年	10.00%	10.00%
2—3 年	50.00%	50.00%
3 年以上	100.00%	100.00%
3—4 年	100.00%	100.00%
4—5 年	100.00%	100.00%
5 年以上	100.00%	100.00%

组合中，采用余额百分比法计提坏账准备的：

适用 不适用

组合中，采用其他方法计提坏账准备的：

适用 不适用

(3) 单项金额不重大但单独计提坏账准备的应收款项

单项计提坏账准备的理由	其他不重大的应收款项指除上述两种情况以外但有客观证据表明应收款项发生减值的单项应收款。
坏账准备的计提方法	将应收款项账面价值减记至可收回金额，减记的金额确认为资产减值损失，计入当期损益。

12、存货**(1) 存货的分类**

存货分类为：原材料、库存商品、半成品、发出商品、委托加工物资、低值易耗品等。

(2) 发出存货的计价方法

除低值易耗品以外的存货发出时按加权平均法计价。

(3) 不同类别存货可变现净值的确定依据

产成品、库存商品和用于出售的材料等直接用于出售的商品存货，在正常生产经营过程中，以该存货的估计售价减去

估计的销售费用和相关税费后的金额，确定其可变现净值；需要经过加工的材料存货，在正常生产经营过程中，以所生产的产成品的估计售价减去至完工时估计将要发生的成本、估计的销售费用和相关税费后的金额，确定其可变现净值；为执行销售合同或者劳务合同而持有的存货，其可变现净值以合同价格为基础计算，若持有存货的数量多于销售合同订购数量的，超出部分的存货的可变现净值以一般销售价格为基础计算。

期末按照单个存货项目计提存货跌价准备；但对于数量繁多、单价较低的存货，按照存货类别计提存货跌价准备；与在同一地区生产和销售的产品系列相关、具有相同或类似最终用途或目的，且难以与其他项目分开计量的存货，则合并计提存货跌价准备。

除有明确证据表明资产负债表日市场价格异常外，存货项目的可变现净值以资产负债表日市场价格为基础确定。

本期期末存货项目的可变现净值以资产负债表日市场价格为基础确定。

(4) 存货的盘存制度

采用永续盘存制

(5) 低值易耗品和包装物的摊销方法

- A. 低值易耗品采用一次转销法；
- B. 包装物采用一次转销法。

13、划分为持有待售资产

本公司将同时满足下列条件的组成部分（或非流动资产）确认为持有待售：

- (1) 该组成部分必须在其当前状况下仅根据出售此类组成部分的惯常条款即可立即出售；
- (2) 公司已经就处置该组成部分（或非流动资产）作出决议，如按规定需得到股东批准的，已经取得股东大会或相应权力机构的批准；
- (3) 公司已与受让方签订了不可撤销的转让协议；
- (4) 该项转让将在一年内完成。

14、长期股权投资

(1) 共同控制、重大影响的判断标准

共同控制，是指按照相关约定对某项安排所共有的控制，并且该安排的相关活动必须经过分享控制权的参与方一致同意后才能决策。本公司与其他合营方一同对被投资单位实施共同控制且对被投资单位净资产享有权利的，被投资单位为本公司的合营企业。

重大影响，是指对一个企业的财务和经营决策有参与决策的权力，但并不能够控制或者与其他方一起共同控制这些政策的制定。本能够对被投资单位施加重大影响的，被投资单位为本公司联营企业。

(2) 初始投资成本的确定

A. 企业合并形成的长期股权投资

同一控制下的企业合并：公司以支付现金、转让非现金资产或承担债务方式以及以发行权益性证券作为合并对价的，在合并日按照取得被合并方所有者权益在最终控制方合并财务报表中的账面价值的份额作为长期股权投资的初始投资成本。因追加投资等原因能够对同一控制下的被投资单位实施控制的，在合并日根据合并后应享有被合并方净资产在最终控制方合并财务报表中的账面价值的份额，确定长期股权投资的初始投资成本。合并日长期股权投资的初始投资成本，与达到合并前的长期股权投资账面价值加上合并日进一步取得股份新支付对价的账面价值之和的差额，调整股本溢价，股本溢价不足冲减的，冲减留存收益。

非同一控制下的企业合并：公司按照购买日确定的合并成本作为长期股权投资的初始投资成本。因追加投资等原因能够对非同一控制下的被投资单位实施控制的，按照原持有的股权投资账面价值加上新增投资成本之和，作为改按成本法核算的初始投资成本。

B. 其他方式取得的长期股权投资

以支付现金方式取得的长期股权投资，按照实际支付的购买价款作为初始投资成本。

以发行权益性证券取得的长期股权投资，按照发行权益性证券的公允价值作为初始投资成本。

在非货币性资产交换具备商业实质和换入资产或换出资产的公允价值能够可靠计量的前提下，非货币性资产交换换入的长期股权投资以换出资产的公允价值和应支付的相关税费确定其初始投资成本，除非有确凿证据表明换入资产的公允价值更加可靠；不满足上述前提的非货币性资产交换，以换出资产的账面价值和应支付的相关税费作为换入长期股权投资的初始投资成本。

通过债务重组取得的长期股权投资，其初始投资成本按照公允价值为基础确定。

(3) 后续计量及损益确认方法

A. 成本法核算的长期股权投资

公司对子公司的长期股权投资，采用成本法核算。除取得投资时实际支付的价款或对价中包含的已宣告但尚未发放的现金股利或利润外，公司按照享有被投资单位宣告发放的现金股利或利润确认当期投资收益。

B. 权益法核算的长期股权投资

对联营企业和合营企业的长期股权投资，采用权益法核算。初始投资成本大于投资时应享有被投资单位可辨认净资产公允价值份额的差额，不调整长期股权投资的初始投资成本；初始投资成本小于投资时应享有被投资单位可辨认净资产公允价值份额的差额，计入当期损益。

公司按照应享有或应分担的被投资单位实现的净损益和其他综合收益的份额，分别确认投资收益和其他综合收益，同时调整长期股权投资的账面价值；按照被投资单位宣告分派的利润或现金股利计算应享有的部分，相应减少长期股权投资的账面价值；对于被投资单位除净损益、其他综合收益和利润分配以外所有者权益的其他变动，调整长期股权投资的账面价值并

计入所有者权益。

在确认应享有被投资单位净损益的份额时，以取得投资时被投资单位可辨认净资产的公允价值为基础，并按照公司的会计政策及会计期间，对被投资单位的净利润进行调整后确认。在持有投资期间，被投资单位编制合并财务报表的，以合并财务报表中的净利润、其他综合收益和其他所有者权益变动中归属于被投资单位的金额为基础进行核算。

公司与联营企业、合营企业之间发生的未实现内部交易损益按照应享有的比例计算归属于公司的部分，予以抵销，在此基础上确认投资收益。与被投资单位发生的未实现内部交易损失，属于资产减值损失的，全额确认。

在公司确认应分担被投资单位发生的亏损时，按照以下顺序进行处理：首先，冲减长期股权投资的账面价值。其次，长期股权投资的账面价值不足以冲减的，以其他实质上构成对被投资单位净投资的长期权益账面价值为限继续确认投资损失，冲减长期应收项目等的账面价值。最后，经过上述处理，按照投资合同或协议约定企业仍承担额外义务的，按预计承担的义务确认预计负债，计入当期投资损失。

C. 长期股权投资的处置

处置长期股权投资，其账面价值与实际取得价款的差额，计入当期损益。

采用权益法核算的长期股权投资，在处置该项投资时，采用与被投资单位直接处置相关资产或负债相同的基础，按相应比例对原计入其他综合收益的部分进行会计处理。因被投资单位除净损益、其他综合收益和利润分配以外的其他所有者权益变动而确认的所有者权益，按比例结转入当期损益，由于被投资方重新计量设定受益计划净负债或净资产变动而产生的其他综合收益除外。

因处置部分股权投资等原因丧失了对被投资单位的共同控制或重大影响的，处置后的剩余股权改按金融工具确认和计量准则核算，其在丧失共同控制或重大影响之日的公允价值与账面价值之间的差额计入当期损益。原股权投资因采用权益法核算而确认的其他综合收益，在终止采用权益法核算时采用与被投资单位直接处置相关资产或负债相同的基础进行会计处理。因被投资方除净损益、其他综合收益和利润分配以外的其他所有者权益变动而确认的所有者权益，在终止采用权益法核算时全部转入当期损益。

因处置部分股权投资等原因丧失了对被投资单位控制权的，在编制个别财务报表时，处置后的剩余股权能够对被投资单位实施共同控制或重大影响的，改按权益法核算，并对该剩余股权视同自取得时即采用权益法核算进行调整；处置后的剩余股权不能对被投资单位实施共同控制或施加重大影响的，改按金融工具确认和计量准则的有关规定进行会计处理，其在丧失控制之日的公允价值与账面价值间的差额计入当期损益。

处置的股权是因追加投资等原因通过企业合并取得的，在编制个别财务报表时，处置后的剩余股权采用成本法或权益法核算的，购买日之前持有的股权投资因采用权益法核算而确认的其他综合收益和其他所有者权益按比例结转；处置后的剩余股权改按金融工具确认和计量准则进行会计处理的，其他综合收益和其他所有者权益全部结转。

15、投资性房地产

投资性房地产计量模式

成本法计量

折旧或摊销方法

投资性房地产是指为赚取租金或资本增值，或两者兼有而持有的房地产，包括已出租的土地使用权、持有并准备增值后转让的土地使用权、已出租的建筑物（含自行建造或开发活动完成后用于出租的建筑物以及正在建造或开发过程中将来用于出租的建筑物）。

公司对现有投资性房地产采用成本模式计量。对按照成本模式计量的投资性房地产—出租用建筑物采用与本公司固定资产相同的折旧政策，出租用土地使用权按与无形资产相同的摊销政策执行。

选择公允价值计量的依据

16、固定资产

（1）确认条件

固定资产指为生产商品、提供劳务、出租或经营管理而持有，并且使用寿命超过一个会计年度的有形资产。固定资产在同时满足下列条件时予以确认：（1）与该固定资产有关的经济利益很可能流入企业；（2）该固定资产的成本能够可靠地计量。

（2）折旧方法

类别	折旧方法	折旧年限	残值率	年折旧率
房屋及建筑物	年限平均法	20 年、45 年	5.00%	2.11%、4.75%
机器设备	年限平均法	5 年	5.00%	19.00%
运输设备	年限平均法	4 年、5 年、8 年	5.00%	11.88%、23.75%、24.25%
电子及办公设备	年限平均法	3 年、5 年	5.00%	19.00%、19.40%、31.67%、32.33%
其他设备	年限平均法	10 年	5.00%	9.50%

固定资产折旧采用年限平均法分类计提，根据固定资产类别、预计使用寿命和预计净残值率确定折旧率。如固定资产各组成部分的使用寿命不同或者以不同方式为企业提供服务，则选择不同折旧率或折旧方法，分别计提折旧。

融资租赁方式租入的固定资产，能合理确定租赁期届满时将会取得租赁资产所有权的，在租赁资产尚可使用年限内计提折旧；无法合理确定租赁期届满时能够取得租赁资产所有权的，在租赁期与租赁资产尚可使用年限两者中较短的期间内计提折旧。

(3) 融资租入固定资产的认定依据、计价和折旧方法

公司与租赁方所签订的租赁协议条款中规定了下列条件之一的，确认为融资租入资产：(1) 租赁期满后租赁资产的所有权归属于本公司；(2) 公司具有购买资产的选择权，购买价款远低于行使选择权时该资产的公允价值；(3) 租赁期占所租赁资产使用寿命的大部分；(4) 租赁开始日的最低租赁付款额现值，与该资产的公允价值不存在较大的差异。公司在承租开始日，将租赁资产公允价值与最低租赁付款额现值两者中较低者作为租入资产的入账价值，将最低租赁付款额作为长期应付款的入账价值，其差额作为未确认的融资费。

17、在建工程

在建工程项目按建造该项资产达到预定可使用状态前所发生的必要支出，作为固定资产的入账价值。所建造的固定资产在建工程已达到预定可使用状态，但尚未办理竣工决算的，自达到预定可使用状态之日起，根据工程预算、造价或者工程实际成本等，按估计的价值转入固定资产，并按本公司固定资产折旧政策计提固定资产的折旧，待办理竣工决算后，再按实际成本调整原来的暂估价值，但不调整原已计提的折旧额。

18、借款费用

(1) 借款费用资本化的确认原则

借款费用，包括借款利息、折价或者溢价的摊销、辅助费用以及因外币借款而发生的汇兑差额等。

公司发生的借款费用，可直接归属于符合资本化条件的资产的购建或者生产的，予以资本化，计入相关资产成本；其他借款费用，在发生时根据其发生额确认为费用，计入当期损益。

符合资本化条件的资产，是指需要经过相当长时间的购建或者生产活动才能达到预定可使用或者可销售状态的固定资产、投资性房地产和存货等资产。

借款费用同时满足下列条件时开始资本化：

- A. 资产支出已经发生，资产支出包括为购建或者生产符合资本化条件的资产而以支付现金、转移非现金资产或者承担带息债务形式发生的支出；
- B. 借款费用已经发生；
- C. 为使资产达到预定可使用或者可销售状态所必要的购建或者生产活动已经开始。

(2) 借款费用资本化期间

资本化期间，指从借款费用开始资本化时点到停止资本化时点的期间，借款费用暂停资本化的期间不包括在内。

当购建或者生产符合资本化条件的资产达到预定可使用或者可销售状态时，借款费用停止资本化。

当购建或者生产符合资本化条件的资产中部分项目分别完工且可单独使用时，该部分资产借款费用停止资本化。

购建或者生产的资产的各部分分别完工，但必须等到整体完工后才可使用或可对外销售的，在该资产整体完工时停止借款费用资本化。

(3) 暂停资本化期间

符合资本化条件的资产在购建或生产过程中发生的非正常中断、且中断时间连续超过3个月的，则借款费用暂停资本化；该项中断如是所购建或生产的符合资本化条件的资产达到预定可使用状态或者可销售状态必要的程序，则借款费用继续资本化。在中断期间发生的借款费用确认为当期损益，直至资产的购建或者生产活动重新开始后借款费用继续资本化。

(4) 借款费用资本化率、资本化金额的计算方法

对于为购建或者生产符合资本化条件的资产而借入的专门借款，以专门借款当期实际发生的借款费用，减去尚未动用的借款资金存入银行取得的利息收入或进行暂时性投资取得的投资收益后的金额，来确定借款费用的资本化金额。

对于为购建或者生产符合资本化条件的资产而占用的一般借款，根据累计资产支出超过专门借款部分的资产支出加权平均数乘以所占用一般借款的资本化率，计算确定一般借款应予资本化的借款费用金额。资本化率根据一般借款加权平均利率计算确定。

19、生物资产

不适用

20、油气资产

不适用

21、无形资产

(1) 计价方法、使用寿命、减值测试

A.无形资产的计价方法

a. 公司取得无形资产时按成本进行初始计量；

外购无形资产的成本，包括购买价款、相关税费以及直接归属于使该项资产达到预定用途所发生的其他支出。购买无形资产的价款超过正常信用条件延期支付，实质上具有融资性质的，无形资产的成本以购买价款的现值为基础确定。

债务重组取得债务人用以抵债的无形资产，以该无形资产的公允价值为基础确定其入账价值，并将重组债务的账面价值与该用以抵债的无形资产公允价值之间的差额，计入当期损益。

在非货币性资产交换具备商业实质且换入资产或换出资产的公允价值能够可靠计量的前提下，非货币性资产交换换入的无形资产以换出资产的公允价值为基础确定其入账价值，除非有确凿证据表明换入资产的公允价值更加可靠；不满足上述前提的非货币性资产交换，以换出资产的账面价值和应支付的相关税费作为换入无形资产的成本，不确认损益。

b. 后续计量

在取得无形资产时分析判断其使用寿命。

对于使用寿命有限的无形资产，在为企业带来经济利益的期限内按直线法摊销；无法预见无形资产为企业带来经济利益期限的，视为使用寿命不确定的无形资产，不予摊销。

B.使用寿命有限的无形资产的使用寿命估计情况：

项 目	预计使用寿命	依 据
土地使用权	50年	合同约定的使用期限
软件类	5-10年	预计的使用期限
专利技术	10年	预计的使用期限

每年度终了，对使用寿命有限的无形资产的使用寿命及摊销方法进行复核。

经复核，本年期末无形资产的使用寿命及摊销方法与以前估计未有不同。

C.使用寿命不确定的无形资产的判断依据以及对其使用寿命进行复核的程序

截至资产负债表日,本公司没有使用寿命不确定的无形资产。

(2) 内部研究开发支出会计政策**A. 划分研究阶段和开发阶段的具体标准**

公司内部研究开发项目的支出分为研究阶段支出和开发阶段支出。

研究阶段：为获取并理解新的科学或技术知识等而进行的独创性的有计划调查、研究活动的阶段。

开发阶段：在进行商业性生产或使用前，将研究成果或其他知识应用于某项计划或设计，以生产出新的或具有实质性改进的材料、装置、产品等活动的阶段。

B. 开发阶段支出资本化的具体条件

内部研究开发项目开发阶段的支出，同时满足下列条件时确认为无形资产：

- a. 完成该无形资产以使其能够使用或出售在技术上具有可行性；
- b. 具有完成该无形资产并使用或出售的意图；
- c. 无形资产产生经济利益的方式，包括能够证明运用该无形资产生产的产品存在市场或无形资产自身存在市场，无形资产将在内部使用的，能够证明其有用性；
- d. 有足够的技术、财务资源和其他资源支持，以完成该无形资产的开发，并有能力使用或出售该无形资产；
- e. 归属于该无形资产开发阶段的支出能够可靠地计量。

开发阶段的支出，若不满足上列条件的，于发生时计入当期损益。研究阶段的支出，在发生时计入当期损益。

22、长期资产减值

长期股权投资、采用成本模式计量的投资性房地产、固定资产、在建工程、无形资产等长期资产，于资产负债表日存在减值迹象的，进行减值测试。减值测试结果表明资产的可收回金额低于其账面价值的，按其差额计提减值准备并计入减值损失。可收回金额为资产的公允价值减去处置费用后的净额与资产预计未来现金流量的现值两者之间的较高者。资产减值准备按单项资产为基础计算并确认，如果难以对单项资产的可收回金额进行估计的，以该资产所属的资产组确定资产组的可收回金额。资产组是能够独立产生现金流入的最小资产组合。

商誉至少在每年年度终了进行减值测试。

本公司进行商誉减值测试，对于因企业合并形成的商誉的账面价值，自购买日起按照合理的方法分摊至相关的资产组；难以分摊至相关的资产组的，将其分摊至相关的资产组组合。在将商誉的账面价值分摊至相关的资产组或者资产组组合时，按照各资产组或者资产组组合的公允价值占相关资产组或者资产组组合公允价值总额的比例进行分摊。公允价值难以可靠计量的，按照各资产组或者资产组组合的账面价值占相关资产组或者资产组组合账面价值总额的比例进行分摊。

在对包含商誉的相关资产组或者资产组组合进行减值测试时，如与商誉相关的资产组或者资产组组合存在减值迹象的，先对不包含商誉的资产组或者资产组组合进行减值测试，计算可收回金额，并与相关账面价值相比较，确认相应的减值损失。再对包含商誉的资产组或者资产组组合进行减值测试，比较这些相关资产组或者资产组组合的账面价值（包括所分摊的商誉的账面价值部分）与其可收回金额，如相关资产组或者资产组组合的可收回金额低于其账面价值的，确认商誉的减值损失。上述资产减值损失一经确认，在以后会计期间不予转回。

23、长期待摊费用

长期待摊费用为已经发生但应由本期和以后各期负担的分摊期限在一年以上的各项费用。

(1) 摊销方法

长期待摊费用在受益期内平均摊销

(2) 摊销年限

项 目	摊销期限	依据
经营性租赁硬件终端的成本	3年、5年	合同约定的租赁期限
园林绿化费	5年	预计的使用期限
房屋装修费	3年、5年	预计的使用期限

24、职工薪酬

(1) 短期薪酬的会计处理方法

本公司在职工为本公司提供服务的会计期间，将实际发生的短期薪酬确认为负债，并计入当期损益或相关资产成本。

本公司为职工缴纳的社会保险费和住房公积金，以及按规定提取的工会经费和职工教育经费，在职工为本公司提供服务的会计期间，根据规定的计提基础和计提比例计算确定相应的职工薪酬金额。

职工福利费为非货币性福利的，如能够可靠计量的，按照公允价值计量。

(2) 离职后福利的会计处理方法

A. 设定提存计划

本公司按当地政府的相关规定为职工缴纳基本养老保险和失业保险，在职工为本公司提供服务的会计期间，按以当地规定的缴纳基数和比例计算应缴纳金额，确认为负债，并计入当期损益或相关资产成本。

除基本养老保险外，本公司还依据国家企业年金制度的相关政策建立了企业年金缴费制度（补充养老保险）/企业年金计划。本公司按职工工资总额的一定比例向当地社会保险机构缴费/年金计划缴费，相应支出计入当期损益或相关资产成本。

B. 设定受益计划

本公司根据预期累计福利单位法确定的公式将设定受益计划产生的福利义务归属于职工提供服务的期间，并计入当期损益或相关资产成本。

设定受益计划义务现值减去设定受益计划资产公允价值所形成的赤字或盈余确认为一项设定受益计划净负债或净资产。设定受益计划存在盈余的，本公司以设定受益计划的盈余和资产上限两项的孰低者计量设定受益计划净资产。

所有设定受益计划义务，包括预期在职工提供服务的年度报告期间结束后的十二个月内支付的义务，根据资产负债表日与设定受益计划义务期限和币种相匹配的国债或活跃市场上的高质量公司债券的市场收益率予以折现。

设定受益计划产生的服务成本和设定受益计划净负债或净资产的利息净额计入当期损益或相关资产成本；重新计量设定受益计划净负债或净资产所产生的变动计入其他综合收益，并且在后续会计期间不转回至损益。

在设定受益计划结算时，按在结算日确定的设定受益计划义务现值和结算价格两者的差额，确认结算利得或损失。

(3) 辞退福利的会计处理方法

本公司在不能单方面撤回因解除劳动关系计划或裁减建议所提供的辞退福利时，或确认与涉及支付辞退福利的重组相关的成本或费用时（两者孰早），确认辞退福利产生的职工薪酬负债，并计入当期损益。

(4) 其他长期职工福利的会计处理方法

25、预计负债

(1) 预计负债的确认标准

与诉讼、债务担保、亏损合同、重组事项等或有事项相关的义务同时满足下列条件时，本公司确认为预计负债：

- A. 该义务是本公司承担的现时义务；
- B. 履行该义务很可能导致经济利益流出本公司；
- C. 该义务的金额能够可靠地计量。

(2) 各类预计负债的计量方法

本公司预计负债按履行相关现时义务所需的支出的最佳估计数进行初始计量。

本公司在确定最佳估计数时，综合考虑与或有事项有关的风险、不确定性和货币时间价值等因素。对于货币时间价值影响重大的，通过对相关未来现金流出进行折现后确定最佳估计数。

最佳估计数分别以下情况处理：

所需支出存在一个连续范围（或区间），且该范围内各种结果发生的可能性相同的，则最佳估计数按照该范围的中间值即上下限金额的平均数确定。

所需支出不存在一个连续范围（或区间），或虽然存在一个连续范围但该范围内各种结果发生的可能性不相同的，如或有事项涉及单个项目的，则最佳估计数按照最可能发生金额确定；如或有事项涉及多个项目的，则最佳估计数按各种可能结果及相关概率计算确定。

本公司清偿预计负债所需支出全部或部分预期由第三方补偿的，补偿金额在基本确定能够收到时，作为资产单独确认，确认的补偿金额不超过预计负债的账面价值。

26、股份支付

不适用

27、优先股、永续债等其他金融工具

不适用

28、收入

收入按照本公司在日常经营活动中销售硬件终端及配件、销售软件、提供入网信息运营服务时，已收或应收合同或协议价款的金额确定。

与交易相关的经济利益能够流入本公司，相关的收入和成本能够可靠计量且满足下列各项经营活动的特定收入确认标准

时，确认相关的收入。

(1) 硬件终端及配件

硬件终端及配件的销售确认分为两种情况：（1）需本公司提供安装的，以安装后测试合格，客户签收后确认收入。（2）不需要本公司提供安装的，以发出产品，客户收到货物签收后确认收入。

(2) 软件

软件销售是指销售车辆远程管理信息服务软件，如果客户采购本公司的硬件终端的同时采购软件，则软件收入销售确认流程与硬件终端同步，即根据硬件终端及配件是否需要安装，于不同时点确认收入；若客户不从本公司采购硬件终端，则以本公司提供给客户软件授权码的时点确认收入。

(3) 运营服务

运营服务费的收入是在为车辆办理好入网手续、正式提供入网服务时按月确认收入。

(4) 让渡资产使用权

将与交易相关的经济利益很可能流入企业，收入的金额能够可靠地计量时分别如下情况确定收入金额：

房租收入，按照有关合同或协议约定的租赁期间、租赁面积和单位租金标准计算确定。

硬件终端租赁收入，按照有关合同或协议约定的租赁期间、租赁数量和单位租金标准计算确定。

（5）按完工百分比法确认提供劳务的收入和建造合同收入时，确定合同完工进度的依据和方法为公司与客户共同确认的完工进度确认函。

29、政府补助

(1) 与资产相关的政府补助判断依据及会计处理方法

政府补助，是本公司从政府无偿取得的货币性资产与非货币性资产。分为与资产相关的政府补助和与收益相关的政府补助。

与资产相关的政府补助，是指本公司取得的、用于购建或以其他方式形成长期资产的政府补助，包括购买固定资产或无形资产的财政拨款、固定资产专门借款的财政贴息等。本公司将政府补助划分为与资产相关的具体标准为：补助企业相关资产的购建。

与资产相关的政府补助确认时点：相关资产达到预定可使用状态。

与资产相关的政府补助，确认为递延收益，按照所建造或购买的资产使用年限分期计入营业外收入。

(2) 与收益相关的政府补助判断依据及会计处理方法

政府补助，是本公司从政府无偿取得的货币性资产与非货币性资产。分为与资产相关的政府补助和与收益相关的政府补

助。

与收益相关的政府补助，是指除与资产相关的政府补助之外的政府补助。本公司将政府补助划分为与收益相关的具体标准为：补偿企业相关费用或损失；对于政府文件未明确规定补助对象的，本公司将该政府补助划分为与资产相关或与收益相关的判断依据为：将政府补助整体归类为与收益相关的政府补助。

与收益相关的政府补助确认时点：相关费用或损失发生时。

与收益相关的政府补助，用于补偿本公司以后期间的相关费用或损失的，取得时确认为递延收益，在确认相关费用的期间计入当期营业外收入；用于补偿本公司已发生的相关费用或损失的，取得时直接计入当期营业外收入。

30、递延所得税资产/递延所得税负债

对于可抵扣暂时性差异确认递延所得税资产，以未来期间很可能取得的用来抵扣可抵扣暂时性差异的应纳税所得额为限。对于能够结转以后年度的可抵扣亏损和税款抵减，以很可能获得用来抵扣可抵扣亏损和税款抵减的未来应纳税所得额为限，确认相应的递延所得税资产。

对于应纳税暂时性差异，除特殊情况外，确认递延所得税负债。

不确认递延所得税资产或递延所得税负债的特殊情况包括：商誉的初始确认；除企业合并以外的发生时既不影响会计利润也不影响应纳税所得额（或可抵扣亏损）的其他交易或事项。

当拥有以净额结算的法定权利，且意图以净额结算或取得资产、清偿负债同时进行，当期所得税资产及当期所得税负债以抵销后的净额列报。

当拥有以净额结算当期所得税资产及当期所得税负债的法定权利，且递延所得税资产及递延所得税负债是与同一税收征管部门对同一纳税主体征收的所得税相关或者是对不同的纳税主体相关，但在未来每一具有重要性的递延所得税资产及负债转回的期间内，涉及的纳税主体意图以净额结算当期所得税资产和负债或是同时取得资产、清偿负债时，递延所得税资产及递延所得税负债以抵销后的净额列报。

31、租赁

（1）经营租赁的会计处理方法

A. 公司租入资产所支付的租赁费，在不扣除免租期的整个租赁期内，按直线法进行分摊，计入当期费用。公司支付的与租赁交易相关的初始直接费用，计入当期费用。

资产出租方承担了应由公司承担的与租赁相关的费用时，公司将该部分费用从租金总额中扣除，按扣除后的租金费用在租赁期内分摊，计入当期费用。

B. 公司出租资产所收取的租赁费，在不扣除免租期的整个租赁期内，按直线法进行分摊，确认为租赁相关收入。公司支付的

与租赁交易相关的初始直接费用，计入当期费用；如金额较大的，则予以资本化，在整个租赁期间内按照与租赁相关收入确认相同的基础分期计入当期收益。

公司承担了应由承租方承担的与租赁相关的费用时，公司将该部分费用从租金收入总额中扣除，按扣除后的租金费用在租赁期内分配。

（2）融资租赁的会计处理方法

A. 融资租入资产：公司在承租开始日，将租赁资产公允价值与最低租赁付款额现值两者中较低者作为租入资产的入账价值，将最低租赁付款额作为长期应付款的入账价值，其差额作为未确认的融资费用。公司采用实际利率法对未确认的融资费用，在资产租赁期间内摊销，计入财务费用。公司发生的初始直接费用，计入租入资产价值。

B. 融资租出资产：公司在租赁开始日，将应收融资租赁款，未担保余值之和与其现值的差额确认为未实现融资收益，在将来收到租金的各期间内确认为租赁收入。公司发生的与出租交易相关的初始直接费用，计入应收融资租赁款的初始计量中，并减少租赁期内确认的收益金额。

32、其他重要的会计政策和会计估计

无

33、重要会计政策和会计估计变更

（1）重要会计政策变更

适用 不适用

会计政策变更的内容和原因	审批程序	备注
① 根据修订后的《企业会计准则第 2 号——长期股权投资》的规定，对不具有控制、共同控制或重大影响，并且在活跃市场中没有报价、公允价值不能可靠计量的权益工具投资，由长期股权投资科目列报，改为以成本计量的可供出售金融资产列报。	经公司第二届董事会第十七次会议通过	
②根据修订后的《企业会计准则第 30 号——财务报表列报》将本公司核算在其他非流动负债的政府补助分类至递延收益核算。	经公司第二届董事会第十七次会议通过	
③根据修订后的《企业会计准则第 9 号——职工薪酬》将本公司辞退福利、基本养老保险及失业保险单独分类至辞退	经公司第二届董事会第十七次会议通过	

福利及设定提存计划核算。		
--------------	--	--

(2) 重要会计估计变更

适用 不适用

34、其他

六、税项

1、主要税种及税率

税种	计税依据	税率
增值税	软件、硬件的销售收入、服务费收入	17%、6%、3%
营业税	按应税营业收入计征	3%、5%
城市维护建设税	按实际缴纳的营业税、增值税及消费税计征	7%、5%

存在不同企业所得税税率纳税主体的，披露情况说明

纳税主体名称	所得税税率
天泽信息产业股份有限公司	15%
深圳市天昊科技有限公司	15%
苏州天泽信息科技有限公司	15%
太仓天泽信息科技有限公司	25%
无锡捷玛物联科技有限公司	25%
上海鲲博通信技术有限公司	15%
郑州圣兰软件科技有限公司	25%
江苏云之尚节能科技有限公司	25%
南京点触智能科技有限公司	25%

2、税收优惠

(1) 增值税

销项税税率为17%，按扣除进项税后的余额缴纳。根据《财政部、国家税务总局关于软件产品增值税政策的通知》（财税[2011]100号）规定，增值税一般纳税人销售其自行开发生产的软件产品，按17%税率征收增值税后，对其增值税实际税负超过3%的部分实行即征即退政策。天泽信息产业股份有限公司于2002年7月24日取得了由江苏省信息产业厅颁发的《软件企业认定证书》后，于2012年8月25日取得了南京市建邺区国家税务局国税流优惠认字【2012】特15号《税收优惠资格认定结果通知书》，本公司销售的软件产品享受增值税软件产品即征即退税收优惠。

苏州天泽信息科技有限公司于2007年6月18日取得江苏省信息产业厅颁发的《软件企业认定证书》，销售的软件产品自2007年7月份起享受增值税软件产品即征即退税收优惠。

太仓天泽信息科技有限公司为小规模纳税人，2014年的增值税征收率为3%。

无锡捷玛物联科技有限公司销售货物业务的销项税率为17%，提供劳务业务的销项税率为6%，按扣除进项税后的余额缴纳。

上海鲲博通信技术有限公司销售货物业务的销项税率为17%，提供劳务业务的销项税率为6%，按扣除进项税后的余额缴纳。

(2) 企业所得税

天泽信息产业股份有限公司2014年9月2日取得江苏省科学技术厅、江苏省财政厅、江苏省国家税务局、江苏省地方税务局联合下发的《高新技术企业证书》，认定有效期3年，公司2014-2016年度适用15%的所得税税率。

深圳市天昊科技有限公司2012年9月12日取得深圳市科技创新委员会、深圳市财政委员会、深圳市国家税务局、深圳市地方税务局联合下发的《高新技术企业证书》，认定有效期3年，公司2012-2014年度适用15%的所得税税率。

苏州天泽信息科技有限公司2012年11月5日取得江苏省科学技术厅、江苏省财政厅、江苏省国家税务局、江苏省地方税务局联合下发的《高新技术企业证书》，认定有效期3年，公司2012-2014年度适用15%的所得税税率。

太仓天泽信息科技有限公司2014年所得税为核定征收，税率为25%。

上海鲲博通信技术有限公司2013年9月11日取得上海市科学技术委员会、上海市财政局、上海市国家税务局、上海市地方税务局联合下发的《高新技术企业证书》，认定有效期3年，公司2013-2015年度适用15%的所得税税率。

3、其他

七、合并财务报表项目注释

1、货币资金

单位：元

项目	期末余额	期初余额
库存现金	210,479.19	138,725.17
银行存款	585,612,498.53	610,995,680.28
合计	585,822,977.72	611,134,405.45

其他说明

其中因抵押、质押或冻结等对使用有限制，以及放在境外且资金汇回受到限制的货币资金明细如下：

项 目	期末余额	年初余额
诉讼事项冻结银行存款	42,628.35	

合 计	42,628.35
-----	-----------

公司子公司无锡捷玛物联科技有限公司与上海敏扬汽车租赁有限公司之间诉讼事项的法院强制执行致无锡捷玛账号为***的招商银行***支行账户被依法冻结，截止2014年12月31日，该账户余额为42,628.35元。

2、以公允价值计量且其变动计入当期损益的金融资产

单位：元

项目	期末余额	期初余额
----	------	------

其他说明：

3、衍生金融资产

适用 不适用

4、应收票据

(1) 应收票据分类列示

单位：元

项目	期末余额	期初余额
银行承兑票据	8,073,623.20	6,087,000.00
合计	8,073,623.20	6,087,000.00

(2) 期末公司已质押的应收票据

单位：元

项目	期末已质押金额
----	---------

(3) 期末公司已背书或贴现且在资产负债表日尚未到期的应收票据

单位：元

项目	期末终止确认金额	期末未终止确认金额
银行承兑票据	2,150,000.00	
合计	2,150,000.00	

(4) 期末公司因出票人未履约而将其转应收账款的票据

单位：元

项目	期末转应收账款金额
----	-----------

其他说明

5、应收账款

(1) 应收账款分类披露

单位：元

类别	期末余额					期初余额				
	账面余额		坏账准备		账面价值	账面余额		坏账准备		账面价值
	金额	比例	金额	计提比例		金额	比例	金额	计提比例	
单项金额重大并单独计提坏账准备的应收账款	1,451,040.98	1.70%	1,451,040.98	100.00%		3,285,000.02	4.65%	2,075,345.75	63.18%	1,209,654.27
按信用风险特征组合计提坏账准备的应收账款	83,765,640.89	98.30%	8,306,991.73	9.92%	75,458,649.16	67,415,611.42	95.35%	5,934,920.94	8.80%	61,480,690.48
合计	85,216,681.87	100.00%	9,758,032.71	11.45%	75,458,649.16	70,700,611.44	100.00%	8,010,266.69	11.33%	62,690,344.75

期末单项金额重大并单项计提坏账准备的应收账款：

√ 适用 □ 不适用

单位：元

应收账款（按单位）	期末余额			
	应收账款	坏账准备	计提比例	计提理由
广西玉柴重工有限公司	1,451,040.98	1,451,040.98	100.00%	诉讼事项，截至 2014 年 12 月 31 日，本公司应收广西玉柴重工有限公司（以下简称“广西玉柴”）1,451,040.98 元，应收广西玉柴质量保证金 200,000.00 元，发出商品的金额为 90,751.69 元，公司多次催收回款，广西玉柴均拖延拒付。2014 年公司对广西玉柴提起诉讼，2014 年 11 月，法院作出一审判决，判决公司胜诉，广西玉柴已提起上诉。公司据此对广西玉柴的应收款项全额计提了特别坏账，对发出商品全额计提了存货跌价准备。

合计	1,451,040.98	1,451,040.98	--	--
----	--------------	--------------	----	----

组合中，按账龄分析法计提坏账准备的应收账款：

适用 不适用

单位：元

账龄	期末余额		
	应收账款	坏账准备	计提比例
1 年以内分项			
1 年以内	66,409,162.32	3,320,458.12	5.00%
1 年以内小计	66,409,162.32	3,320,458.12	5.00%
1 至 2 年	11,928,265.09	1,192,826.51	10.00%
2 至 3 年	3,269,012.77	1,634,506.39	50.00%
3 年以上	2,159,200.71	2,159,200.71	100.00%
合计	83,765,640.89	8,306,991.73	9.92%

确定该组合依据的说明：

组合中，采用余额百分比法计提坏账准备的应收账款：

适用 不适用

组合中，采用其他方法计提坏账准备的应收账款：

(2) 本期计提、收回或转回的坏账准备情况

本期计提坏账准备金额 1,747,766.02 元；本期收回或转回坏账准备金额 0 元。

其中本期坏账准备收回或转回金额重要的：

单位：元

单位名称	收回或转回金额	收回方式

(3) 本期实际核销的应收账款情况

单位：元

项目	核销金额

其中重要的应收账款核销情况：

单位：元

单位名称	应收账款性质	核销金额	核销原因	履行的核销程序	款项是否由关联交易产生

应收账款核销说明：

(4) 按欠款方归集的期末余额前五名的应收账款情况

单位名称	期末余额

	应收账款	占应收账款合计数的比例(%)	坏账准备
徐州徐工物资供应公司	12,324,738.89	14.46	616,236.94
武汉安捷联合在线信息科技有限公司	7,097,564.54	8.33	452,564.57
湖南中联重科智能技术有限公司	4,458,848.02	5.23	222,942.40
卡特彼勒(中国)投资有限公司	3,775,354.48	4.43	188,767.72
中联重科股份有限公司	3,670,533.58	4.31	183,526.68
合计	31,327,039.51	36.76	1,664,038.31

(5) 因金融资产转移而终止确认的应收账款

(6) 转移应收账款且继续涉入形成的资产、负债金额

其他说明:

6、预付款项

(1) 预付款项按账龄列示

单位: 元

账龄	期末余额		期初余额	
	金额	比例	金额	比例
1 年以内	3,038,043.73	95.35%	3,670,865.94	96.56%
1 至 2 年	95,374.04	2.99%	58,449.90	1.54%
2 至 3 年	7,281.01	0.23%	63,493.92	1.67%
3 年以上	45,593.92	1.43%	9,000.00	0.23%
合计	3,186,292.70	--	3,801,809.76	--

账龄超过 1 年且金额重要的预付款项未及时结算原因的说明:

(2) 按预付对象归集的期末余额前五名的预付款情况

预付对象	期末余额	占预付款期末余额合计数的比例
上海贝通电子科技有限公司	490,000.00	15.38%
天职国际会计师事务所	300,000.00	9.42%
新洪微人力资源有限公司	246,083.30	7.72%
江苏省电力公司南京供电公司	231,695.93	7.27%
中国移动通信集团江苏有限公司南京分公司	153,970.00	4.83%

合 计	1,421,749.23	44.62%
-----	--------------	--------

其他说明：

7、应收利息

(1) 应收利息分类

单位：元

项目	期末余额	期初余额
定期存款	13,896,842.09	12,551,186.63
合计	13,896,842.09	12,551,186.63

(2) 重要逾期利息

借款单位	期末余额	逾期时间	逾期原因	是否发生减值及其判断依据

其他说明：

8、应收股利

(1) 应收股利

单位：元

项目(或被投资单位)	期末余额	期初余额

(2) 重要的账龄超过 1 年的应收股利

单位：元

项目(或被投资单位)	期末余额	账龄	未收回的原因	是否发生减值及其判断依据

其他说明：

9、其他应收款

(1) 其他应收款分类披露

单位：元

类别	期末余额					期初余额				
	账面余额		坏账准备		账面价值	账面余额		坏账准备		账面价值
	金额	比例	金额	计提比例		金额	比例	金额	计提比例	

按信用风险特征组合计提坏账准备的其他应收款	3,074,380.70	93.89%	988,835.17	32.16%	2,085,545.53	3,383,335.65	94.42%	732,319.57	21.64%	2,651,016.08
单项金额不重大但单独计提坏账准备的其他应收款	200,000.00	6.11%	200,000.00	100.00%		200,000.00	5.58%	200,000.00	100.00%	
合计	3,274,380.70	100.00%	1,188,835.17	36.31%	2,085,545.53	3,583,335.65	100.00%	932,319.57	26.02%	2,651,016.08

期末单项金额重大并单项计提坏账准备的其他应收款：

适用 不适用

组合中，按账龄分析法计提坏账准备的其他应收款：

适用 不适用

单位：元

账龄	期末余额		
	其他应收款	坏账准备	计提比例
1 年以内分项			
1 年以内	1,892,525.27	94,626.27	5.00%
1 年以内小计	1,892,525.27	94,626.27	5.00%
1 至 2 年	143,803.57	14,380.36	10.00%
2 至 3 年	316,446.65	158,223.33	50.00%
3 年以上	721,605.21	721,605.21	100.00%
合计	3,074,380.70	988,835.17	32.16%

确定该组合依据的说明：

组合中，采用余额百分比法计提坏账准备的其他应收款：

适用 不适用

组合中，采用其他方法计提坏账准备的其他应收款：

适用 不适用

(2) 本期计提、收回或转回的坏账准备情况

本期计提坏账准备金额 256,515.6 元；本期收回或转回坏账准备金额 0 元。

其中本期坏账准备转回或收回金额重要的：

单位：元

单位名称	转回或收回金额	收回方式

(3) 本期实际核销的其他应收款情况

单位：元

项目	核销金额
----	------

其中重要的其他应收款核销情况：

单位：元

单位名称	其他应收款性质	核销金额	核销原因	履行的核销程序	款项是否由关联交易产生
------	---------	------	------	---------	-------------

其他应收款核销说明：

(4) 其他应收款按款项性质分类情况

单位：元

款项性质	期末账面余额	期初账面余额
备用金	355,828.75	997,593.25
单位往来	413,796.58	436,121.33
个人往来	800,000.00	500,000.00
其他	476,910.65	449,339.82
押金、质保金	1,227,844.72	1,200,281.25
合计	3,274,380.70	3,583,335.65

(5) 按欠款方归集的期末余额前五名的其他应收款情况

单位：元

单位名称	款项的性质	期末余额	账龄	占其他应收款期末余额合计数的比例	坏账准备期末余额
熊云彩	借款	500,000.00	1 年以内	15.27%	25,000.00
沈颖	借款	300,000.00	1 年以内	9.16%	15,000.00
徐州徐工物资供应公司	保证金	200,000.00	3 年以上	6.11%	200,000.00
广西玉柴重工有限公司	保证金	200,000.00	2-3 年	6.11%	100,000.00
苏州高新区劳动和社会保障局企业工资保证金专户	工资保证金	180,000.00	3 年以上	5.50%	180,000.00
合计	--	1,380,000.00	--	42.15%	520,000.00

(6) 涉及政府补助的应收款项

单位：元

单位名称	政府补助项目名称	期末余额	期末账龄	预计收取的时间、金额
------	----------	------	------	------------

				及依据
--	--	--	--	-----

(7) 因金融资产转移而终止确认的其他应收款

不适用

(8) 转移其他应收款且继续涉入形成的资产、负债金额

不适用

其他说明：

10、存货**(1) 存货分类**

单位：元

项目	期末余额			期初余额		
	账面余额	跌价准备	账面价值	账面余额	跌价准备	账面价值
原材料	15,623,824.57		15,623,824.57	12,024,385.32		12,024,385.32
在产品	649,296.73		649,296.73	1,130,392.39		1,130,392.39
库存商品	6,445,552.69	555,585.47	5,889,967.22	4,737,724.10	1,044,743.58	3,692,980.52
发出商品	2,566,620.52	90,751.69	2,475,868.83	751,414.34	90,751.69	660,662.65
委托加工物资	2,206,094.52		2,206,094.52	1,609,482.04		1,609,482.04
合计	27,491,389.03	646,337.16	26,845,051.87	20,253,398.19	1,135,495.27	19,117,902.92

(2) 存货跌价准备

单位：元

项目	期初余额	本期增加金额		本期减少金额		期末余额
		计提	其他	转回或转销	其他	
库存商品	1,044,743.58	474,341.83		963,499.94		555,585.47
发出商品	90,751.69					90,751.69
合计	1,135,495.27	474,341.83		963,499.94		646,337.16

库存商品计提存货跌价准备的说明：本公司2012年从玉柴重工（天津）有限公司以市场价购入七台抵债挖掘机共计3,482,478.63元（含税价4,074,500.00元），广西玉柴重工有限公司承诺截止2013年6月30日，若本公司无法销售上述挖掘机，广西玉柴将以九折的价格回购。截止2012年12月31日公司未寻找到挖掘机销售渠道，基本判定无法销售相关存货，对于账面价值与回购价之间的差额，公司2012年确认了原价10%的存货跌价准备。

2013年广西玉柴并未遵守协议对七台挖掘机进行回购，目前挖掘机保存在公司客户利星行机械（昆山）有限公司南京

分公司的仓库中。截止2014年底，公司累计共出售5台挖掘机，出售价格为原价的七折至五五折不等。公司将最近一台挖掘机的销售价格作为挖掘机的可变现净值对期末账面结存的2台挖掘机的存货跌价进行了调整，按账面价值与可变现净值的差额即原价的45%计提了存货跌价准备。

发出商品计提存货跌价准备的说明：截至2014年12月31日，本公司应收广西玉柴重工有限公司（以下简称“广西玉柴”）1,451,040.98元，应收广西玉柴质量保证金200,000.00元，发出商品的金额为90,751.69元，公司多次催收回款，广西玉柴均拖延拒付。2014年公司对广西玉柴提起诉讼，2014年11月，法院作出一审判决，判决公司胜诉，广西玉柴已提起上诉。公司据此对广西玉柴的应收款项全额计提了特别坏账，对发出商品全额计提了存货跌价准备。

（3）存货期末余额含有借款费用资本化金额的说明

不适用

（4）期末建造合同形成的已完工未结算资产情况

单位：元

项目	金额
----	----

其他说明：

11、划分为持有待售的资产

单位：元

项目	期末账面价值	公允价值	预计处置费用	预计处置时间
----	--------	------	--------	--------

其他说明：

12、一年内到期的非流动资产

单位：元

项目	期末余额	期初余额
----	------	------

其他说明：

13、其他流动资产

单位：元

项目	期末余额	期初余额
----	------	------

其他说明：

14、可供出售金融资产

(1) 可供出售金融资产情况

单位：元

项目	期末余额			期初余额		
	账面余额	减值准备	账面价值	账面余额	减值准备	账面价值
可供出售权益工具：	3,001,000.00	601,000.00	2,400,000.00	3,001,000.00	601,000.00	2,400,000.00
按成本计量的	3,001,000.00	601,000.00	2,400,000.00	3,001,000.00	601,000.00	2,400,000.00
合计	3,001,000.00	601,000.00	2,400,000.00	3,001,000.00	601,000.00	2,400,000.00

(2) 期末按公允价值计量的可供出售金融资产

单位：元

可供出售金融资产分类	权益工具的成本/债务工具的摊余成本	公允价值	累计计入其他综合收益的公允价值变动金额	已计提减值金额

(3) 期末按成本计量的可供出售金融资产

单位：元

被投资单位	账面余额				减值准备				在被投资单位持股比例	本期现金红利
	期初	本期增加	本期减少	期末	期初	本期增加	本期减少	期末		
江苏赛联信息产业研究院股份有限公司	2,400,000.00			2,400,000.00					4.00%	
江苏交广网俱乐部	436,000.00			436,000.00	436,000.00			436,000.00	18.17%	
上海小货通实业有限公司	165,000.00			165,000.00	165,000.00			165,000.00	16.50%	
合计	3,001,000.00			3,001,000.00	601,000.00			601,000.00	--	

(4) 报告期内可供出售金融资产减值的变动情况

单位：元

可供出售金融资产	期初已计提减值	本期计提	其中：从其他综	本期减少	其中：期后公允	期末已计提减值

分类	余额		合收益转入		价值回升转回	余额
可供出售权益工具	601,000.00					601,000.00
合计	601,000.00					601,000.00

(5) 可供出售权益工具期末公允价值严重下跌或非暂时性下跌但未计提减值准备的相关说明

单位：元

可供出售权益工具项目	投资成本	期末公允价值	公允价值相对于成本的下跌幅度	持续下跌时间（个月）	已计提减值金额	未计提减值原因
------------	------	--------	----------------	------------	---------	---------

其他说明

15、持有至到期投资

(1) 持有至到期投资情况

单位：元

项目	期末余额			期初余额		
	账面余额	减值准备	账面价值	账面余额	减值准备	账面价值

(2) 期末重要的持有至到期投资

单位：元

债券项目	面值	票面利率	实际利率	到期日
------	----	------	------	-----

(3) 本期重分类的持有至到期投资

其他说明

16、长期应收款

(1) 长期应收款情况

单位：元

项目	期末余额			期初余额			折现率区间
	账面余额	坏账准备	账面价值	账面余额	坏账准备	账面价值	

(2) 因金融资产转移而终止确认的长期应收款

(3) 转移长期应收款且继续涉入形成的资产、负债金额

其他说明

17、长期股权投资

单位：元

被投资单位	期初余额	本期增减变动							期末余额	减值准备 期末余额	
		追加投资	减少投资	权益法下 确认的投 资损益	其他综合 收益调整	其他权益 变动	宣告发放 现金股利 或利润	计提减值 准备			其他
一、合营企业											
二、联营企业											
吴江天泽 信息服务 有限公司	629,032.0 0			17,627.32						646,659.3 2	
南京宜流 信息咨询 有限公司		3,000,000 .00		-47,246.4 1						2,952,753 .59	
小计	629,032.0 0	3,000,000 .00		-29,619.0 9						3,599,412 .91	
合计	629,032.0 0	3,000,000 .00		-29,619.0 9						3,599,412 .91	

其他说明

2014年11月，公司出资300万元取得南京宜流信息咨询有限公司20%的股权，根据南京宜流信息咨询有限公司章程，天泽公司能够对其经营产生重大影响，公司对南京宜流信息咨询有限公司的投资按权益法核算。

18、投资性房地产

(1) 采用成本计量模式的投资性房地产

√ 适用 □ 不适用

单位：元

项目	房屋、建筑物	土地使用权	在建工程	合计
1.期初余额	53,310,378.75			53,310,378.75
2.本期增加金额	13,694,028.87			13,694,028.87
(2) 存货\固定资产 \在建工程转入	13,694,028.87			13,694,028.87
3.本期减少金额	13,377,767.08			13,377,767.08
转入固定资产	13,377,767.08			13,377,767.08
4.期末余额	53,626,640.54			53,626,640.54
1.期初余额	4,783,125.27			4,783,125.27

2.本期增加金额	2,476,142.83			2,476,142.83
(1) 计提或摊销	1,117,610.50			1,117,610.50
固定资产转入	1,358,532.33			1,358,532.33
3.本期减少金额	1,315,649.02			1,315,649.02
转入固定资产	1,315,649.02			1,315,649.02
4.期末余额	5,943,619.08			5,943,619.08
1.期末账面价值	47,683,021.46			47,683,021.46
2.期初账面价值	48,527,253.48			48,527,253.48

(2) 采用公允价值计量模式的投资性房地产

适用 不适用

(3) 未办妥产权证书的投资性房地产情况

单位：元

项目	账面价值	未办妥产权证书原因
----	------	-----------

其他说明

19、固定资产

(1) 固定资产情况

单位：元

项目	房屋及建筑物	机器设备	电子设备	运输设备	其他	合计
1.期初余额	72,825,013.93	474,094.65	41,795,966.98	13,044,100.51	13,090,543.00	141,229,719.07
2.本期增加金额	18,573,877.52	53,632.46	3,037,230.63	1,249,250.03	9,359.98	22,923,350.62
(1) 购置	5,196,110.44	53,632.46	3,037,230.63	1,249,250.03	9,359.98	9,545,583.54
投资性房地产转入	13,377,767.08					13,377,767.08
3.本期减少金额	13,694,028.87		911,343.55	964,389.08		15,569,761.50
(1) 处置或报废			911,343.55	964,389.08		1,875,732.63
转入投资性房地产	13,694,028.87					13,694,028.87
4.期末余额	77,704,862.58	527,727.11	43,921,854.06	13,328,961.46	13,099,902.98	148,583,308.19
1.期初余额	7,455,207.98	273,834.45	22,952,314.07	5,053,299.70	310,900.40	36,045,556.60
2.本期增加金额	3,191,253.66	76,368.49	7,056,773.07	2,709,348.82	1,037,626.60	14,071,370.64
(1) 计提	1,875,604.64	76,368.49	7,056,773.07	2,709,348.82	1,037,626.60	12,755,721.62
投资性房地产转入	1,315,649.02					1,315,649.02

3.本期减少金额	1,358,532.33		699,584.61	820,670.87		2,878,787.81
(1) 处置或报废			699,584.61	820,670.87		1,520,255.48
转入投资性房地产	1,358,532.33					1,358,532.33
4.期末余额	9,287,929.31	350,202.94	29,309,502.53	6,941,977.65	1,348,527.00	47,238,139.43
1.期末账面价值	68,416,933.27	177,524.17	14,612,351.53	6,386,983.81	11,751,375.98	101,345,168.76
2.期初账面价值	65,369,805.95	200,260.20	18,843,652.91	7,990,800.81	12,779,642.60	105,184,162.47

(2) 暂时闲置的固定资产情况

单位：元

项目	账面原值	累计折旧	减值准备	账面价值	备注
----	------	------	------	------	----

(3) 通过融资租赁租入的固定资产情况

单位：元

项目	账面原值	累计折旧	减值准备	账面价值
----	------	------	------	------

(4) 通过经营租赁租出的固定资产

单位：元

项目	期末账面价值
----	--------

(5) 未办妥产权证书的固定资产情况

单位：元

项目	账面价值	未办妥产权证书的原因
房屋建筑物	5,196,110.44	子公司郑州圣兰购置房产手续尚未完成

其他说明

20、在建工程**(1) 在建工程情况**

单位：元

项目	期末余额			期初余额		
	账面余额	减值准备	账面价值	账面余额	减值准备	账面价值

(2) 重要在建工程项目本期变动情况

单位：元

项目名称	预算数	期初余额	本期增加金额	本期转入固定资产金额	本期其他减少金额	期末余额	工程累计投入占预算比例	工程进度	利息资本化累计金额	其中：本期利息资本化金额	本期利息资本化率	资金来源
------	-----	------	--------	------------	----------	------	-------------	------	-----------	--------------	----------	------

(3) 本期计提在建工程减值准备情况

单位：元

项目	本期计提金额	计提原因
----	--------	------

其他说明

21、工程物资

单位：元

项目	期末余额	期初余额
----	------	------

其他说明：

22、固定资产清理

单位：元

项目	期末余额	期初余额
----	------	------

其他说明：

23、生产性生物资产

(1) 采用成本计量模式的生产性生物资产

□ 适用 √ 不适用

(2) 采用公允价值计量模式的生产性生物资产

□ 适用 √ 不适用

24、油气资产

□ 适用 √ 不适用

25、无形资产

(1) 无形资产情况

单位：元

项目	土地使用权	专利权	非专利技术	其他	合计
1.期初余额	7,141,406.10			22,036,393.00	29,177,799.10
2.本期增加金额				9,030,406.57	9,030,406.57
(1) 购置				3,156,653.72	3,156,653.72
(2) 内部研发				5,873,752.85	5,873,752.85
4.期末余额	7,141,406.10			31,066,799.57	38,208,205.67
1.期初余额	952,244.33			8,549,467.48	9,501,711.81
2.本期增加金额	142,856.64			3,900,463.31	4,043,319.95
(1) 计提	142,856.64			3,900,463.31	4,043,319.95
4.期末余额	1,095,100.97			12,449,930.79	13,545,031.76
1.期末账面价值	6,046,305.13			18,616,868.78	24,663,173.91
2.期初账面价值	6,189,161.77			13,486,925.52	19,676,087.29

本期末通过公司内部研发形成的无形资产占无形资产余额的比例 20.85%。

(2) 未办妥产权证书的土地使用权情况

单位：元

项目	账面价值	未办妥产权证书的原因
----	------	------------

其他说明：

26、开发支出

单位：元

项目	期初余额	本期增加金额		本期减少金额			期末余额
		内部开发支出	其他	确认为无形资产	转入当期损益	其他	
圣兰商品混凝土一体化管控平台[简称：CCUP]V6.33		329,064.90			31,869.25		297,195.65
圣兰商品混凝土集中管控平台[简称：CCIP]V5.0		243,832.02			30,396.43		213,435.59
售后服务见证系统 V1.1	455,769.79	426,744.34		808,824.55	73,689.58		
客运车联网智能管理系统	513,755.93	69,545.08		572,177.60	11,123.41		

V1.1							
农机车联网智能管理系统 V1.0		532,652.46		439,763.25	92,889.21		
柴油发动机物联网智能管理系统 V1.0		479,405.60		402,809.07	76,596.53		
V2S 车联网智能管理系统 V2.0		619,390.87		510,823.03	108,567.84		
运维服务器智能监控平台 V1.0		1,679,185.32		1,041,216.20	637,969.12		
混凝土车联网智能管理系统 V1.0		835,680.62		835,680.62			
工业气体远程监控信息管理系统 V1.0	620,996.83	26,082.31		647,079.14			
出租车智慧营运系统 V5.0		702,355.89		615,379.39	86,976.50		
合计	1,590,522.55	5,943,939.41		5,873,752.85	1,150,077.87		510,631.24

其他说明

27、商誉

(1) 商誉账面原值

单位：元

被投资单位名称 或形成商誉的事项	期初余额	本期增加		本期减少		期末余额
		企业合并形成的	其他	处置	其他	
上海鲲博通信技术有限公司	2,311,969.73					2,311,969.73
无锡捷玛物联科技有限公司	10,727.62					10,727.62
郑州圣兰软件科技有限公司	4,755,895.06					4,755,895.06
合计	7,078,592.41					7,078,592.41

(2) 商誉减值准备

单位：元

被投资单位名称 或形成商誉的事 项	期初余额	本期增加		本期减少		期末余额
		计提	其他	处置	其他	

说明商誉减值测试过程、参数及商誉减值损失的确认方法：

商誉减值的测试方法为收益法，首先将各公司作为一个资产组，预测其报表日以后未来3-5年的净现金流量，第6年以后采用稳定的净现金流量，采用加权平均资本率作为折现率进行折现，计算出各公司报表日的可收回金额，与各公司报表日账面可辨认净资产按公允价值进行比较，若商誉的可收回金额大于商誉账面价值，则无需提取商誉减值准备，若商誉的可收回金额小于商誉账面价值，则按其差额提取商誉减值准备。本公司期末对商誉进行了减值测试，无减值迹象。

其他说明

28、长期待摊费用

单位：元

项目	期初余额	本期增加金额	本期摊销金额	其他减少金额	期末余额
经营性租赁硬件终端成本	524,832.39	25,470.66	258,279.20		292,023.85
园林绿化	575,957.15		486,548.23		89,408.92
房屋装修费	12,340,874.91	1,939,218.83	4,736,165.37		9,543,928.37
合计	13,441,664.45	1,964,689.49	5,480,992.80		9,925,361.14

其他说明

29、递延所得税资产/递延所得税负债**(1) 未经抵销的递延所得税资产**

单位：元

项目	期末余额		期初余额	
	可抵扣暂时性差异	递延所得税资产	可抵扣暂时性差异	递延所得税资产
资产减值准备	11,747,661.44	1,775,649.18	10,288,921.92	1,543,338.28
内部交易未实现利润	3,971,744.31	595,761.65	3,066,015.18	459,902.28
可抵扣亏损	618,140.51	92,721.08	2,608,480.45	391,272.07
递延收益	1,010,703.66	151,605.55	3,887,436.34	583,115.45
长期资产摊销	10,746,034.49	1,611,905.17	7,490,937.08	1,123,640.56
合计	28,094,284.41	4,227,642.63	27,341,790.97	4,101,268.64

(2) 未经抵销的递延所得税负债

单位：元

项目	期末余额		期初余额	
	应纳税暂时性差异	递延所得税负债	应纳税暂时性差异	递延所得税负债

(3) 以抵销后净额列示的递延所得税资产或负债

单位：元

项目	递延所得税资产和负债	抵销后递延所得税资产	递延所得税资产和负债	抵销后递延所得税资产
	期末互抵金额	或负债期末余额	期初互抵金额	或负债期初余额
递延所得税资产		4,227,642.63		4,101,268.64

(4) 未确认递延所得税资产明细

单位：元

项目	期末余额	期初余额
可抵扣暂时性差异	446,543.60	390,159.61
可抵扣亏损	8,826,407.67	2,452,892.63
合计	9,272,951.27	2,843,052.24

(5) 未确认递延所得税资产的可抵扣亏损将于以下年度到期

单位：元

年份	期末金额	期初金额	备注
2017 年	1,593,331.30	1,593,331.30	
2018 年	859,561.33	859,561.33	
2019 年	6,373,515.04		
合计	8,826,407.67	2,452,892.63	--

其他说明：

30、其他非流动资产

单位：元

项目	期末余额	期初余额
设备、工程预付款	2,263,686.30	2,534,528.44
合计	2,263,686.30	2,534,528.44

其他说明：

31、短期借款

(1) 短期借款分类

单位：元

项目	期末余额	期初余额
----	------	------

短期借款分类的说明：

(2) 已逾期未偿还的短期借款情况

本期末已逾期未偿还的短期借款总额为 0 元，其中重要的已逾期未偿还的短期借款情况如下：

单位：元

借款单位	期末余额	借款利率	逾期时间	逾期利率
------	------	------	------	------

其他说明：

32、以公允价值计量且其变动计入当期损益的金融负债

单位：元

项目	期末余额	期初余额
----	------	------

其他说明：

33、衍生金融负债

 适用 不适用

34、应付票据

单位：元

种类	期末余额	期初余额
----	------	------

本期末已到期未支付的应付票据总额为 0 元。

35、应付账款

(1) 应付账款列示

单位：元

项目	期末余额	期初余额
1 年以内	13,847,917.86	10,366,956.22
1 至 2 年	230,147.88	331,292.56
2 至 3 年	160,895.96	149,434.18
3 年以上	315,846.32	166,412.14

合计	14,554,808.02	11,014,095.10
----	---------------	---------------

(2) 账龄超过 1 年的重要应付账款

单位：元

项目	期末余额	未偿还或结转的原因
----	------	-----------

其他说明：

36、预收款项**(1) 预收款项列示**

单位：元

项目	期末余额	期初余额
1 年以内	13,975,606.34	13,307,562.70
1 至 2 年	908,340.33	3,250,974.63
2 至 3 年	1,102,830.61	17,086,771.87
3 年以上	9,168,986.38	887,394.55
合计	25,155,763.66	34,532,703.75

(2) 账龄超过 1 年的重要预收款项

单位：元

项目	期末余额	未偿还或结转的原因
卡特彼勒（徐州）设计中心有限公司	2,789,068.82	预收服务费
卡特彼勒（中国）机械部件有限公司	6,616,639.41	预收服务费
合计	9,405,708.23	--

(3) 期末建造合同形成的已结算未完工项目情况

单位：元

项目	金额
----	----

其他说明：

37、应付职工薪酬**(1) 应付职工薪酬列示**

单位：元

项目	期初余额	本期增加	本期减少	期末余额
----	------	------	------	------

一、短期薪酬	1,662,514.64	57,232,207.86	57,398,354.06	1,496,368.44
二、离职后福利-设定提存计划		7,022,509.11	7,020,668.51	1,840.60
三、辞退福利		1,246,500.00	1,246,500.00	
合计	1,662,514.64	65,501,216.97	65,665,522.57	1,498,209.04

(2) 短期薪酬列示

单位：元

项目	期初余额	本期增加	本期减少	期末余额
1、工资、奖金、津贴和补贴	1,662,449.39	50,955,333.68	51,107,882.27	1,509,900.80
2、职工福利费		1,757,875.95	1,757,875.95	
3、社会保险费	2,509.25	3,344,916.19	3,349,352.80	-1,927.36
4、住房公积金	-2,444.00	950,864.60	960,025.60	-11,605.00
5、工会经费和职工教育经费		223,217.44	223,217.44	
合计	1,662,514.64	57,232,207.86	57,398,354.06	1,496,368.44

(3) 设定提存计划列示

单位：元

项目	期初余额	本期增加	本期减少	期末余额
1、基本养老保险		6,525,936.15	6,523,967.87	1,968.28
2、失业保险费		496,572.96	496,700.64	-127.68
合计		7,022,509.11	7,020,668.51	1,840.60

其他说明：

38、应交税费

单位：元

项目	期末余额	期初余额
增值税	1,505,058.04	584,280.16
营业税	-379,888.05	-613,634.71
企业所得税	1,250,652.14	1,680,004.98
个人所得税	188,255.06	140,093.11
城市维护建设税	115,465.04	79,414.35

教育费附加	84,357.81	59,606.24
房产税	-66,039.11	-190,888.62
契税	197,938.44	
三项基金	1,241.61	1,969.72
合计	2,897,040.98	1,740,845.23

其他说明：

上述营业税为负数的原因为本公司按预收以后期间的服务费金额预交营业税所致。

房产税为负数的原因为本公司预交房产税所致。

39、应付利息

单位：元

项目	期末余额	期初余额
----	------	------

重要的已逾期未支付的利息情况：

单位：元

借款单位	逾期金额	逾期原因
------	------	------

其他说明：

40、应付股利

单位：元

项目	期末余额	期初余额
----	------	------

其他说明，包括重要的超过 1 年未支付的应付股利，应披露未支付原因：

41、其他应付款

(1) 按款项性质列示其他应付款

单位：元

项目	期末余额	期初余额
单位往来	1,538,699.58	2,549,689.87
个人往来	108,038.34	103,745.12
其他	246,777.04	269,110.73
押金	424,136.00	362,157.80
合计	2,317,650.96	3,284,703.52

(2) 账龄超过 1 年的重要其他应付款

单位：元

项目	期末余额	未偿还或结转的原因
徐工集团工程机械股份有限公司	1,000,000.00	项目协作款
合计	1,000,000.00	--

其他说明

42、划分为持有待售的负债

单位：元

项目	期末余额	期初余额

其他说明：

43、一年内到期的非流动负债

单位：元

项目	期末余额	期初余额

其他说明：

44、其他流动负债

单位：元

项目	期末余额	期初余额

短期应付债券的增减变动：

单位：元

债券名称	面值	发行日期	债券期限	发行金额	期初余额	本期发行	按面值计提利息	溢折价摊销	本期偿还	其他	期末余额

其他说明：

45、长期借款**(1) 长期借款分类**

单位：元

项目	期末余额	期初余额
抵押借款	418,333.00	669,333.04
合计	418,333.00	669,333.04

长期借款分类的说明：

借款抵押物的详细情况详见附注十、承诺及或有事项的说明。

其他说明，包括利率区间：

46、应付债券

(1) 应付债券

单位：元

项目	期末余额	期初余额
----	------	------

(2) 应付债券的增减变动（不包括划分为金融负债的优先股、永续债等其他金融工具）

单位：元

债券名称	面值	发行日期	债券期限	发行金额	期初余额	本期发行	按面值计提利息	溢折价摊销	本期偿还	其他	期末余额
------	----	------	------	------	------	------	---------	-------	------	----	------

(3) 可转换公司债券的转股条件、转股时间说明

(4) 划分为金融负债的其他金融工具说明

期末发行在外的优先股、永续债等其他金融工具基本情况

期末发行在外的优先股、永续债等金融工具变动情况表

单位：元

发行在外的金融工具	期初		本期增加		本期减少		期末	
	数量	账面价值	数量	账面价值	数量	账面价值	数量	账面价值

其他金融工具划分为金融负债的依据说明

其他说明

47、长期应付款

(1) 按款项性质列示长期应付款

单位：元

项目	期末余额	期初余额
----	------	------

其他说明：

48、长期应付职工薪酬

(1) 长期应付职工薪酬表

单位：元

项目	期末余额	期初余额
----	------	------

(2) 设定受益计划变动情况

设定受益计划义务现值:

单位: 元

项目	本期发生额	上期发生额
----	-------	-------

计划资产:

单位: 元

项目	本期发生额	上期发生额
----	-------	-------

设定受益计划净负债(净资产)

单位: 元

项目	本期发生额	上期发生额
----	-------	-------

设定受益计划的内容及与之相关风险、对公司未来现金流量、时间和不确定性的影响说明:

设定受益计划重大精算假设及敏感性分析结果说明:

其他说明:

49、专项应付款

单位: 元

项目	期初余额	本期增加	本期减少	期末余额	形成原因
----	------	------	------	------	------

其他说明:

50、预计负债

单位: 元

项目	期末余额	期初余额	形成原因
----	------	------	------

其他说明, 包括重要预计负债的相关重要假设、估计说明:

51、递延收益

单位: 元

项目	期初余额	本期增加	本期减少	期末余额	形成原因
政府补助	3,887,436.34	2,960,000.00	5,836,732.68	1,010,703.66	收到的综合性项目的政府补助, 对于难以区分与资产相关或与收益相关的部分, 将政府补助整体归类为与收益相关的政府补助, 在项目

					期内分期确认为当期收益
合计	3,887,436.34	2,960,000.00	5,836,732.68	1,010,703.66	--

涉及政府补助的项目：

单位：元

负债项目	期初余额	本期新增补助金额	本期计入营业外收入金额	其他变动	期末余额	与资产相关/与收益相关
面向工程机械 Telematics 系统的 paas 云平台及其产业化	558,461.56		558,461.56			与收益相关
高技术支撑下的文化旅游综合服务示范性应用	245,333.31	260,000.00	263,652.24		241,681.07	与收益相关
远程管理和控制系统在工程机械行业的应用示范	2,022,857.15		1,348,571.40		674,285.75	与收益相关
天泽信息物联网工程机械云计算平台	266,666.67	2,000,000.00	2,266,666.67			与收益相关
低功耗高频/超高频双频 RFID 芯片及应用示范		600,000.00	600,000.00			与收益相关
基于 3G 无线通信技术的车载行驶记录仪	74,117.65		74,117.65			与收益相关
基于北斗的食品冷链物流信息采集终端及系统	720,000.00		720,000.00			与收益相关
车载 3G 智能远程实时监控调度一体机		100,000.00	5,263.16		94,736.84	与收益相关
合计	3,887,436.34	2,960,000.00	5,836,732.68		1,010,703.66	--

其他说明：

52、其他非流动负债

单位：元

项目	期末余额	期初余额
----	------	------

其他说明：

53、股本

单位：元

	期初余额	本次变动增减(+、—)					期末余额
		发行新股	送股	公积金转股	其他	小计	
股份总数	160,000,000.00						160,000,000.00

其他说明：

本年内，持有公司5%以上股份的股东陈进于2014年12月29日减持了所持有的公司无限售条件流通股份2,000,000股，占公司总股本160,000,000股的1.25%；于2014年12月31日减持了所持有的本公司无限售条件流通股份3,730,000股，占公司总股本160,000,000股的2.33%。累计减持5,730,000股，占公司总股本160,000,000股的3.58%。

54、其他权益工具

(1) 期末发行在外的优先股、永续债等其他金融工具基本情况

(2) 期末发行在外的优先股、永续债等金融工具变动情况表

单位：元

发行在外的 金融工具	期初		本期增加		本期减少		期末	
	数量	账面价值	数量	账面价值	数量	账面价值	数量	账面价值

其他权益工具本期增减变动情况、变动原因说明，以及相关会计处理的依据：

其他说明：

55、资本公积

单位：元

项目	期初余额	本期增加	本期减少	期末余额
资本溢价（股本溢价）	561,125,935.73			561,125,935.73
其他资本公积	1,739,073.32			1,739,073.32
合计	562,865,009.05			562,865,009.05

其他说明，包括本期增减变动情况、变动原因说明：

56、库存股

单位：元

项目	期初余额	本期增加	本期减少	期末余额

其他说明，包括本期增减变动情况、变动原因说明：

57、其他综合收益

单位：元

项目	期初余额	本期发生额					期末余额
		本期所得税前发生额	减：前期计入其他综合收益当期转入损益	减：所得税费用	税后归属于母公司	税后归属于少数股东	

其他说明，包括对现金流量套期损益的有效部分转为被套期项目初始确认金额调整：

58、专项储备

单位：元

项目	期初余额	本期增加	本期减少	期末余额

其他说明，包括本期增减变动情况、变动原因说明：

59、盈余公积

单位：元

项目	期初余额	本期增加	本期减少	期末余额
法定盈余公积	11,992,717.79	1,507,638.55		13,500,356.34
合计	11,992,717.79	1,507,638.55		13,500,356.34

盈余公积说明，包括本期增减变动情况、变动原因说明：

60、未分配利润

单位：元

项目	本期	上期
调整前上期末未分配利润	110,561,703.90	106,139,761.85
调整后期初未分配利润	110,561,703.90	106,139,761.85
加：本期归属于母公司所有者的净利润	10,313,225.34	6,875,070.21
减：提取法定盈余公积	1,507,638.55	853,128.16
应付普通股股利	3,200,000.00	1,600,000.00
期末未分配利润	116,167,290.69	110,561,703.90

调整期初未分配利润明细：

- 1)、由于《企业会计准则》及其相关新规定进行追溯调整，影响期初未分配利润元。
- 2)、由于会计政策变更，影响期初未分配利润元。
- 3)、由于重大会计差错更正，影响期初未分配利润元。
- 4)、由于同一控制导致的合并范围变更，影响期初未分配利润元。
- 5)、其他调整合计影响期初未分配利润元。

61、营业收入和营业成本

单位：元

项目	本期发生额		上期发生额	
	收入	成本	收入	成本
主营业务	165,180,214.68	72,078,317.45	153,728,672.08	63,977,724.08
其他业务	7,584,241.86	2,397,272.96	4,292,995.13	1,005,334.27
合计	172,764,456.54	74,475,590.41	158,021,667.21	64,983,058.35

62、营业税金及附加

单位：元

项目	本期发生额	上期发生额
营业税	534,381.76	1,027,560.40
城市维护建设税	735,918.97	609,139.46
教育费附加	528,510.78	437,947.31
土地使用税	25,206.70	18,480.60
房产税	754,986.23	539,181.54
其他	936.17	2,167.14
合计	2,579,940.61	2,634,476.45

其他说明：

63、销售费用

单位：元

项目	本期发生额	上期发生额
办公费	1,597,873.19	1,991,095.83
差旅费	2,647,034.40	3,264,082.55
工资性费用	12,826,659.03	15,772,213.45
服务咨询	5,010,442.32	3,828,529.00
其他	2,995,459.51	2,242,955.66
水电物管	960,849.91	873,285.39
运输费	386,300.13	460,395.60
折旧费	829,189.65	856,446.41
租赁费	1,278,222.75	987,141.25
合计	28,532,030.89	30,276,145.14

其他说明：

64、管理费用

单位：元

项目	本期发生额	上期发生额
办公费	2,753,308.40	2,494,546.35
差旅费	2,203,266.47	2,329,445.96
车辆费用	1,883,126.93	1,558,961.30
工资性费用	20,754,690.34	15,499,543.92
会议费	501,056.10	785,368.06
其他	2,742,943.77	2,641,475.80
审计咨询费	5,481,354.54	2,465,999.09
水电物管费	619,159.08	549,602.41
税金	740,443.23	1,036,236.50
无形资产等摊销	5,120,896.24	6,017,179.44
研究开发费	30,482,035.69	26,125,720.76
业务招待费	5,027,107.05	5,617,730.69
折旧费	5,063,933.41	4,761,335.40
合计	83,373,321.25	71,883,145.68

其他说明：

65、财务费用

单位：元

项目	本期发生额	上期发生额
利息支出	36,306.06	83,130.02
利息收入	-19,036,521.61	-20,009,728.25
汇兑损益	6,995.50	16,270.23
其他	43,853.62	41,868.11
合计	-18,949,366.43	-19,868,459.89

其他说明：

66、资产减值损失

单位：元

项目	本期发生额	上期发生额
一、坏账损失	2,004,281.62	5,047,653.88
二、存货跌价损失	474,341.83	787,247.41

合计	2,478,623.45	5,834,901.29
----	--------------	--------------

其他说明：

67、公允价值变动收益

单位：元

产生公允价值变动收益的来源	本期发生额	上期发生额
---------------	-------	-------

其他说明：

68、投资收益

单位：元

项目	本期发生额	上期发生额
权益法核算的长期股权投资收益	-29,619.09	9,190.58
处置长期股权投资产生的投资收益		58,700.58
合计	-29,619.09	67,891.16

其他说明：

69、营业外收入

单位：元

项目	本期发生额	上期发生额	计入当期非经常性损益的金 额
非流动资产处置利得合计	470,090.52		470,090.52
其中：固定资产处置利得	470,090.52		470,090.52
政府补助	11,340,607.62	9,313,972.58	7,055,372.68
其他	56,502.92	12,353.40	56,502.92
合计	11,867,201.06	9,326,325.98	7,581,966.12

计入当期损益的政府补助：

单位：元

补助项目	本期发生金额	上期发生金额	与资产相关/与收益相关
面向工程机械 Telematics 系统的 paas 云平台及其产业化	558,461.56	558,461.52	与收益相关
高技术支撑下的文化旅游综合服务示范性应用	263,652.24	74,666.69	与收益相关
远程管理和控制系统在工程机械行业的应用示范	1,348,571.40	337,142.85	与收益相关
天泽信息物联网工程机械云	2,266,666.67	33,333.33	与收益相关

计算平台			
低功耗高频/超高频双频 RFID 芯片及应用示范	600,000.00		与收益相关
南京市出租车运营管理系统升级项目	460,000.00		与收益相关
省级工程技术研究中心补贴	150,000.00		与收益相关
苏州市加快信息化建设专项资金	50,000.00		与收益相关
基于 3G 无线通信技术的车载行驶记录仪	74,117.65	30,882.35	与收益相关
基于北斗的食品冷链物流信息采集终端及系统	720,000.00	180,000.00	与收益相关
车载 3G 智能远程实时监控调度一体机	5,263.16		与收益相关
增值税退税	4,285,234.94	2,287,475.52	与收益相关
射频识别(RFD)车辆与货物智能监管系统项目补助		685,714.29	与收益相关
天泽信息车联网平台		3,499,789.97	与收益相关
危险品北斗车机安装补助		642,600.00	与收益相关
专利资助、知识产权补助	87,640.00	83,906.06	与收益相关
科技创新基金、科技项目补贴	21,000.00	140,000.00	与收益相关
CMMI 奖励		30,000.00	与收益相关
省级服务外包项目资金	400,000.00	60,000.00	与收益相关
博士倍增计划专项款		70,000.00	与收益相关
名牌、商标奖励	50,000.00	100,000.00	与收益相关
530"企业新区启动资金		500,000.00	与收益相关
合计	11,340,607.62	9,313,972.58	--

其他说明：

70、营业外支出

单位：元

项目	本期发生额	上期发生额	计入当期非经常性损益的金额
非流动资产处置损失合计	23,052.64	821.20	23,052.64
其中：固定资产处置损失	23,052.64	821.20	23,052.64

对外捐赠	49,200.00	10,000.00	49,200.00
其他	200.00	493,500.84	200.00
诉讼赔偿	68,400.00	413,725.00	68,400.00
合计	140,852.64	918,047.04	140,852.64

其他说明：

71、所得税费用

(1) 所得税费用表

单位：元

项目	本期发生额	上期发生额
当期所得税费用	3,334,492.39	4,078,730.43
递延所得税费用	-126,373.99	-1,648,117.14
合计	3,208,118.40	2,430,613.29

(2) 会计利润与所得税费用调整过程

单位：元

项目	本期发生额
利润总额	11,971,045.69
按法定/适用税率计算的所得税费用	1,795,656.85
子公司适用不同税率的影响	7,806.63
调整以前期间所得税的影响	-65,366.33
不可抵扣的成本、费用和损失的影响	79,078.55
本期未确认递延所得税资产的可抵扣暂时性差异或可抵扣亏损的影响	1,390,942.69
所得税费用	3,208,118.40

其他说明

72、其他综合收益

详见附注。

73、现金流量表项目

(1) 收到的其他与经营活动有关的现金

单位：元

项目	本期发生额	上期发生额
补贴收入	4,178,640.00	5,611,506.06
利息收入	17,690,866.15	18,781,461.31
个人往来	337,318.58	68,524.41
单位往来	199,970.30	13,770,480.11
合计	22,406,795.03	38,231,971.89

收到的其他与经营活动有关的现金说明：

(2) 支付的其他与经营活动有关的现金

单位：元

项目	本期发生额	上期发生额
付现的费用	41,798,879.37	42,756,360.48
手续费	43,853.62	41,868.11
其他	656,390.83	499,159.22
个人往来	17,062.91	831,217.64
单位往来	561,763.52	355,018.98
合计	43,077,950.25	44,483,624.43

支付的其他与经营活动有关的现金说明：

(3) 收到的其他与投资活动有关的现金

单位：元

项目	本期发生额	上期发生额

收到的其他与投资活动有关的现金说明：

(4) 支付的其他与投资活动有关的现金

单位：元

项目	本期发生额	上期发生额

支付的其他与投资活动有关的现金说明：

(5) 收到的其他与筹资活动有关的现金

单位：元

项目	本期发生额	上期发生额
其他		1,932,303.69
合计		1,932,303.69

收到的其他与筹资活动有关的现金说明：

(6) 支付的其他与筹资活动有关的现金

单位：元

项目	本期发生额	上期发生额
----	-------	-------

支付的其他与筹资活动有关的现金说明：

74、现金流量表补充资料

(1) 现金流量表补充资料

单位：元

补充资料	本期金额	上期金额
1. 将净利润调节为经营活动现金流量：	--	--
净利润	8,762,927.29	8,323,957.00
加：资产减值准备	2,478,623.45	5,834,901.29
固定资产折旧、油气资产折耗、生产性生物资产折旧	13,595,826.52	12,105,127.94
无形资产摊销	3,878,994.07	2,919,769.90
长期待摊费用摊销	5,480,992.80	5,269,832.79
处置固定资产、无形资产和其他长期资产的损失（收益以“-”号填列）	-447,037.88	821.20
财务费用（收益以“-”号填列）	36,306.06	83,130.02
投资损失（收益以“-”号填列）	29,619.09	-67,891.16
递延所得税资产减少（增加以“-”号填列）	-126,373.99	-1,648,117.14
存货的减少（增加以“-”号填列）	-8,201,490.78	-2,118,191.06
经营性应收项目的减少（增加以“-”号填列）	-35,620,604.23	-36,281,326.86
经营性应付项目的增加（减少以“-”号填列）	11,519,081.95	8,091,011.20
经营活动产生的现金流量净额	1,386,864.35	2,513,025.12
2. 不涉及现金收支的重大投资和筹资活动：	--	--
3. 现金及现金等价物净变动情况：	--	--
现金的期末余额	585,780,349.37	611,134,405.45
减：现金的期初余额	611,134,405.45	680,760,176.67
现金及现金等价物净增加额	-25,354,056.08	-69,625,771.22

(2) 本期支付的取得子公司的现金净额

单位：元

	金额
其中：	--
其中：	--
其中：	--

其他说明：

(3) 本期收到的处置子公司的现金净额

单位：元

	金额
其中：	--
其中：	--
其中：	--

其他说明：

(4) 现金和现金等价物的构成

单位：元

项目	期末余额	期初余额
一、现金	585,780,349.37	611,134,405.45
其中：库存现金	210,479.19	138,725.17
可随时用于支付的银行存款	585,569,870.18	610,995,680.28
三、期末现金及现金等价物余额	585,780,349.37	611,134,405.45

其他说明：

75、所有者权益变动表项目注释

说明对上年期末余额进行调整的“其他”项目名称及调整金额等事项：

76、所有权或使用权受到限制的资产

单位：元

项目	期末账面价值	受限原因
货币资金	42,628.35	子公司无锡捷玛物联科技有限公司与上海敏扬汽车租赁有限公司之间诉讼事项，因法院强制执行致账户被依法冻结

固定资产	2,805,262.47	子公司深圳市天昊科技有限公司 2006 年 7 月 27 日与平安银行深圳香蜜湖支行签订《房地产买卖抵押贷款合同》，该贷款以深圳市天昊科技有限公司位于深圳市福田区八卦岭鹏基商务时空大厦 508 号房产作为抵押
合计	2,847,890.82	--

其他说明：

77、外币货币性项目

(1) 外币货币性项目

单位：元

项目	期末外币余额	折算汇率	期末折算人民币余额
货币资金	--	--	613,552.93
其中：美元	100,270.13	6.1190	613,552.93

其他说明：

(2) 境外经营实体说明，包括对于重要的境外经营实体，应披露其境外主要经营地、记账本位币及选择依据，记账本位币发生变化的还应披露原因。

适用 不适用

78、套期

按照套期类别披露套期项目及相关套期工具、被套期风险的定性和定量信息：

无

79、其他

八、合并范围的变更

1、非同一控制下企业合并

(1) 本期发生的非同一控制下企业合并

单位：元

被购买方名称	股权取得时点	股权取得成本	股权取得比例	股权取得方式	购买日	购买日的确定依据	购买日至期末被购买方的收入	购买日至期末被购买方的净利润

其他说明：

(2) 合并成本及商誉

合并成本公允价值的确定方法、或有对价及其变动的说明：

大额商誉形成的主要原因：

其他说明：

(3) 被购买方于购买日可辨认资产、负债

可辨认资产、负债公允价值的确定方法：

企业合并中承担的被购买方的或有负债：

其他说明：

(4) 购买日之前持有的股权按照公允价值重新计量产生的利得或损失

是否存在通过多次交易分步实现企业合并并且在报告期内取得控制权的交易

是 否

(5) 购买日或合并当期期末无法合理确定合并对价或被购买方可辨认资产、负债公允价值的相关说明**(6) 其他说明****2、同一控制下企业合并****(1) 本期发生的同一控制下企业合并**

单位：元

被合并方名称	企业合并中取得的权益比例	构成同一控制下企业合并的依据	合并日	合并日的确定依据	合并当期期初至合并日被合并方的收入	合并当期期初至合并日被合并方的净利润	比较期间被合并方的收入	比较期间被合并方的净利润

其他说明：

(2) 合并成本

或有对价及其变动的说明：

其他说明：

(3) 合并日被合并方资产、负债的账面价值

企业合并中承担的被合并方的或有负债：

其他说明：

3、反向购买

交易基本信息、交易构成反向购买的依据、上市公司保留的资产、负债是否构成业务及其依据、合并成本的确定、按照权益性交易处理时调整权益的金额及其计算：

不适用

4、处置子公司

是否存在单次处置对子公司投资即丧失控制权的情形

是 否

是否存在通过多次交易分步处置对子公司投资且在本期丧失控制权的情形

是 否

5、其他原因的合并范围变动

说明其他原因导致的合并范围变动（如，新设子公司、清算子公司等）及其相关情况：

与上期相比本期新增合并单位1家，2014年10月本公司与自然人潘兴修、胡光共同出资成立了南京点触智能科技有限公司，注册资本2000万元，实收资本100万元，其中本公司认缴出资1200万元，占总注册资本的60%。本公司自南京点触智能科技有限公司设立之日起将其纳入合并报表范围。

6、其他

九、在其他主体中的权益

1、在子公司中的权益

(1) 企业集团的构成

子公司名称	主要经营地	注册地	业务性质	持股比例		取得方式
				直接	间接	
深圳市天昊科技有限公司	深圳	深圳	制造业	51.00%		非同一控制下企业合并
苏州天泽信息科技有限公司	苏州	苏州	服务业	90.00%		非同一控制下企业合并
太仓天泽信息科技有限公司	苏州	苏州	服务业		52.00%	非同一控制下企业合并
无锡捷玛物联科技有限公司	无锡	无锡	服务业	75.00%		非同一控制下企业合并
上海鲲博通信技术有限公司	上海	上海	制造业	60.00%		非同一控制下企业合并

郑州圣兰软件科技有限公司	郑州	郑州	服务业	80.00%		非同一控制下企业合并
江苏云之尚节能科技有限公司	南京	南京	制造业	90.00%		设立
南京点触智能科技有限公司	南京	南京	制造业	60.00%		设立

在子公司的持股比例不同于表决权比例的说明：

持有半数或以下表决权但仍控制被投资单位、以及持有半数以上表决权但不控制被投资单位的依据：

对于纳入合并范围的重要的结构化主体，控制的依据：

确定公司是代理人还是委托人的依据：

其他说明：

(2) 重要的非全资子公司

单位：元

子公司名称	少数股东持股比例	本期归属于少数股东的损益	本期向少数股东宣告分派的股利	期末少数股东权益余额
深圳市天昊科技有限公司	49.00%	-1,076,845.85	1,154,909.28	5,677,564.62
苏州天泽信息科技有限公司	10.00%	-18,008.76		5,180,525.76
上海鲲博通信技术有限公司	40.00%	363,490.88		3,680,173.89

子公司少数股东的持股比例不同于表决权比例的说明：

其他说明：

(3) 重要非全资子公司的主要财务信息

单位：元

子公司名称	期末余额						期初余额					
	流动资产	非流动资产	资产合计	流动负债	非流动负债	负债合计	流动资产	非流动资产	资产合计	流动负债	非流动负债	负债合计
深圳市天昊科技有限公司	14,057,019.53	3,127,312.58	17,184,332.11	2,162,202.59	418,333.00	2,580,535.59	14,890,849.22	3,490,393.80	18,381,243.02	1,570,441.09	669,333.04	2,239,774.13
苏州天泽信息科技有限公司	50,337,559.35	4,616,784.38	54,954,343.73	2,456,309.17		2,456,309.17	51,951,284.94	3,336,532.42	55,287,817.36	3,003,275.41		3,003,275.41

上海鲲博通信技术有限公司	12,136,330.21	400,865.49	12,537,195.70	2,882,971.42	94,736.84	2,977,708.26	10,812,069.70	633,250.97	11,445,320.67	2,359,495.51	794,117.65	3,153,613.16
--------------	---------------	------------	---------------	--------------	-----------	--------------	---------------	------------	---------------	--------------	------------	--------------

单位：元

子公司名称	本期发生额				上期发生额			
	营业收入	净利润	综合收益总额	经营活动现金流量	营业收入	净利润	综合收益总额	经营活动现金流量
深圳市天昊科技有限公司	15,545,929.90	819,285.34	819,285.34	-918,832.43	21,671,468.61	3,073,655.69	3,073,655.69	1,045,445.93
苏州天泽信息科技有限公司	13,785,720.33	213,492.61	213,492.61	1,618,171.45	17,536,195.88	-2,498,481.10	-2,498,481.10	161,298.48
上海鲲博通信技术有限公司	14,223,924.73	1,267,779.93	1,267,779.93	144,038.46	12,046,215.87	244,030.40	244,030.40	477,150.04

其他说明：

(4) 使用企业集团资产和清偿企业集团债务的重大限制**(5) 向纳入合并财务报表范围的结构化主体提供的财务支持或其他支持**

其他说明：

2、在子公司的所有者权益份额发生变化且仍控制子公司的交易**(1) 在子公司所有者权益份额发生变化的情况说明****(2) 交易对于少数股东权益及归属于母公司所有者权益的影响**

其他说明

3、在合营安排或联营企业中的权益**(1) 重要的合营企业或联营企业**

合营企业或联营企业名称	主要经营地	注册地	业务性质	持股比例		对合营企业或联营企业投资的会计处理方法
				直接	间接	

在合营企业或联营企业的持股比例不同于表决权比例的说明：

持有 20%以下表决权但具有重大影响，或者持有 20%或以上表决权但不具有重大影响的依据：

(2) 重要合营企业的主要财务信息

其他说明

(3) 重要联营企业的主要财务信息

其他说明

(4) 不重要的合营企业和联营企业的汇总财务信息

单位：元

	期末余额/本期发生额	期初余额/上期发生额
合营企业：	--	--
下列各项按持股比例计算的合计数	--	--
联营企业：	--	--
投资账面价值合计	3,599,412.91	629,032.00
下列各项按持股比例计算的合计数	--	--
--净利润	-29,619.09	9,190.58
--综合收益总额	-29,619.09	9,190.58

其他说明

(5) 合营企业或联营企业向本公司转移资金的能力存在重大限制的说明**(6) 合营企业或联营企业发生的超额亏损**

单位：元

合营企业或联营企业名称	累积未确认前期累计认的损失	本期末确认的损失（或本期分享的净利润）	本期末累积未确认的损失

其他说明

(7) 与合营企业投资相关的未确认承诺**(8) 与合营企业或联营企业投资相关的或有负债****4、重要的共同经营**

共同经营名称	主要经营地	注册地	业务性质	持股比例/享有的份额	
				直接	间接

在共同经营中的持股比例或享有的份额不同于表决权比例的说明：

共同经营为单独主体的，分类为共同经营的依据：

其他说明

5、在未纳入合并财务报表范围的结构化主体中的权益

未纳入合并财务报表范围的结构化主体的相关说明：

6、其他

十、与金融工具相关的风险

本公司在经营过程中面临各种金融风险：信用风险、市场风险和流动性风险。公司经营管理层全面负责风险管理目标和政策的确定，并对风险管理目标和政策承担最终责任。经营管理层通过职能部门递交的月度工作报告来审查已执行程序的有效性以及风险管理目标和政策的合理性。本公司的内部审计师也会审计风险管理的政策和程序，并且将有关发现汇报给审计委员会。

本公司风险管理的总体目标是在不过度影响公司竞争力和应变力的情况下，制定尽可能降低风险的风险管理政策。

(一) 信用风险

信用风险是指金融工具的一方不履行义务，造成另一方发生财务损失的风险。本公司主要面临赊销导致的客户信用风险。在签订新合同之前，本公司会对新客户的信用风险进行评估，包括外部信用评级和在某些情况下的银行资信证明（当此信息可获取时）。公司对每一客户均设置了赊销限额，该限额为无需获得额外批准的最大额度。

公司通过对已有客户信用评级的季度监控以及应收账款账龄分析的月度审核来确保公司的整体信用风险在可控的范围内。在监控客户的信用风险时，按照客户的信用特征对其分组。被评为“高风险”级别的客户会放在受限制客户名单里，并且只有在额外批准的前提下，公司才可在未来期间内对其赊销，否则必须要求其提前支付相应款项。

(二) 市场风险

金融工具的市场风险，是指金融工具的公允价值或未来现金流量因市场价格变动而发生波动的风险，包括外汇风险、利率风险和其他价格风险。

1、利率风险

利率风险，是指金融工具的公允价值或未来现金流量因市场利率变动而发生波动的风险。本公司本年度未向银行大额借款或发行债券，利率风险影响较小。

2、外汇风险

外汇风险，是指金融工具的公允价值或未来现金流量因外汇汇率变动而发生波动的风险。

本公司面临的外汇风险主要来源于以美元计价的金融资产，外币金融资产和外币金融负债折算成人民币的金额列示如下：

项 目	期末余额			年初余额		
	美元	其他外币	折人民币合计	美元	其他外币	折人民币合计

货币资金	100,270.13		613,552.93	10,132.72		61,778.18
小 计	100,270.13		613,552.93	10,132.72		61,778.18

截止 2014 年 12 月 31 日，以美元计价金融资产折人民币金额为 613,552.93 元，外汇风险影响较少。

(三) 流动性风险

流动风险，是指企业在履行以交付现金或其他金融资产的方式结算的义务时发生资金短缺的风险。本公司的政策是确保拥有充足的现金以偿还到期债务。流动性风险由本公司的财务部门集中控制。财务部门通过监控现金余额、可随时变现的有价证券以及对未来 12 个月现金流量的滚动预测，确保公司在所有合理预测的情况下拥有充足的资金偿还债务。本公司各项金融负债预计 1 年内到期。

十一、公允价值的披露

1、以公允价值计量的资产和负债的期末公允价值

单位：元

项目	期末公允价值			
	第一层次公允价值计量	第二层次公允价值计量	第三层次公允价值计量	合计
一、持续的公允价值计量	--	--	--	--
二、非持续的公允价值计量	--	--	--	--

- 2、持续和非持续第一层次公允价值计量项目市价的确定依据
- 3、持续和非持续第二层次公允价值计量项目，采用的估值技术和重要参数的定性及定量信息
- 4、持续和非持续第三层次公允价值计量项目，采用的估值技术和重要参数的定性及定量信息
- 5、持续的第三层次公允价值计量项目，期初与期末账面价值间的调节信息及不可观察参数敏感性分析
- 6、持续的公允价值计量项目，本期内发生各层级之间转换的，转换的原因及确定转换时点的政策
- 7、本期内发生的估值技术变更及变更原因
- 8、不以公允价值计量的金融资产和金融负债的公允价值情况
- 9、其他

十二、关联方及关联交易

1、本企业的母公司情况

母公司名称	注册地	业务性质	注册资本	母公司对本企业的持股比例	母公司对本企业的表决权比例
无锡中住集团有限公司	无锡	综合	10,000 万元	30.00%	30.00%

本企业的母公司情况的说明

本企业最终控制方是孙伯荣。

其他说明：

2、本企业的子公司情况

本企业子公司的情况详见附注“九、在其他主体中的权益”。

3、本企业合营和联营企业情况

本企业重要的合营或联营企业详见附注“九、在其他主体中的权益”。

本期与本公司发生关联方交易，或前期与本公司发生关联方交易形成余额的其他合营或联营企业情况如下：

合营或联营企业名称	与本企业关系
吴江天泽信息服务有限公司	联营企业，间接持股

其他说明

4、其他关联方情况

其他关联方名称	其他关联方与本企业关系
江苏中住物业服务开发有限公司	与公司受同一控制人控制
江苏中住房地产开发有限公司	与公司受同一控制人控制
捷玛计算机信息技术（上海）有限公司	子公司无锡捷玛的少数股东
南京点面光电有限公司	子公司南京点触的少数股东关联的企业

其他说明

5、关联交易情况

（1）购销商品、提供和接受劳务的关联交易

采购商品/接受劳务情况表

单位：元

关联方	关联交易内容	本期发生额	上期发生额
江苏中住物业服务开发有限公司	物业服务	867,356.05	867,333.13
捷玛计算机信息技术（上海）有限公司	软件		822,222.22
捷玛计算机信息技术（上海）有限公司	硬件	4,222.22	227,606.84
捷玛计算机信息技术（上海）有限公司	技术开发外包	197,056.60	814,386.79
南京点面光电有限公司	硬件	2,849,380.19	

出售商品/提供劳务情况表

单位：元

关联方	关联交易内容	本期发生额	上期发生额
吴江天泽信息服务有限公司	销售硬件终端及配件和提供信息服务	142,253.88	293,759.36

购销商品、提供和接受劳务的关联交易说明

（2）关联受托管理/承包及委托管理/出包情况

本公司受托管理/承包情况表：

单位：元

委托方/出包方名称	受托方/承包方名称	受托/承包资产类型	受托/承包起始日	受托/承包终止日	托管收益/承包收益定价依据	本期确认的托管收益/承包收益
-----------	-----------	-----------	----------	----------	---------------	----------------

关联托管/承包情况说明

本公司委托管理/出包情况表:

单位: 元

委托方/出包方名称	受托方/承包方名称	委托/出包资产类型	委托/出包起始日	委托/出包终止日	托管费/出包费定价依据	本期确认的托管费/出包费
-----------	-----------	-----------	----------	----------	-------------	--------------

关联管理/出包情况说明

(3) 关联租赁情况

本公司作为出租方:

单位: 元

承租方名称	租赁资产种类	本期确认的租赁收入	上期确认的租赁收入
江苏中住房地产开发有限公司	房屋	47,898.42	46,415.62

本公司作为承租方:

单位: 元

出租方名称	租赁资产种类	本期确认的租赁费	上期确认的租赁费
-------	--------	----------	----------

关联租赁情况说明

(4) 关联担保情况

本公司作为担保方

单位: 元

被担保方	担保金额	担保起始日	担保到期日	担保是否已经履行完毕
------	------	-------	-------	------------

本公司作为被担保方

单位: 元

担保方	担保金额	担保起始日	担保到期日	担保是否已经履行完毕
-----	------	-------	-------	------------

关联担保情况说明

(5) 关联方资金拆借

单位: 元

关联方	拆借金额	起始日	到期日	说明
拆入				
拆出				

(6) 关联方资产转让、债务重组情况

单位: 元

关联方	关联交易内容	本期发生额	上期发生额
-----	--------	-------	-------

(7) 关键管理人员报酬

单位：元

项目	本期发生额	上期发生额
关键管理人员薪酬	2,296,534.00	1,986,280.50

(8) 其他关联交易

6、关联方应收应付款项

(1) 应收项目

单位：元

项目名称	关联方	期末余额		期初余额	
		账面余额	坏账准备	账面余额	坏账准备
应收账款	吴江天泽信息服务 有限公司	68,779.96			
应收账款	江苏中住房地产开发 有限公司	2,204.68			

(2) 应付项目

单位：元

项目名称	关联方	期末账面余额	期初账面余额
应付账款	南京点面光电有限公司	22,310.47	
其他应付款	江苏中住房地产开发有 限公司	9,000.20	9,876.40
其他应付款	江苏中住物业服务开发有 限公司	200.00	200.00

7、关联方承诺

8、其他

十三、股份支付

1、股份支付总体情况

□ 适用 √ 不适用

2、以权益结算的股份支付情况

适用 不适用

3、以现金结算的股份支付情况

适用 不适用

4、股份支付的修改、终止情况

无

5、其他

十四、承诺及或有事项

1、重要承诺事项

资产负债表日存在的重要承诺

抵押资产情况：本公司子公司深圳市天昊科技有限公司2006年7月27日与平安银行深圳香蜜湖支行签订《房地产买卖抵押贷款合同》，贷款251万元，贷款期限10年，采用浮动利率，首年贷款利率为6.39%，该贷款以深圳市天昊科技有限公司位于深圳市福田区八卦岭鹏基商务时空大厦508号房产作为抵押。用于抵押的房产原值为4,332,791.96元。

2、或有事项

(1) 资产负债表日存在的重要或有事项

公司没有需要在财务报表附注中披露的或有事项。

(2) 公司没有需要披露的重要或有事项，也应予以说明

公司不存在需要披露的重要或有事项。

3、其他

十五、资产负债表日后事项

1、重要的非调整事项

单位：元

项目	内容	对财务状况和经营成果的影响数	无法估计影响数的原因

2、利润分配情况

单位：元

拟分配的利润或股利	3,200,000.00
经审议批准宣告发放的利润或股利	3,200,000.00

3、销售退回

4、其他资产负债表日后事项说明

2014年5月14日，公司召开第二届董事会2014年第一次临时会议，审议通过了《关于公司支付现金及发行股份购买资产并募集配套资金的议案》。同意公司本次交易拟支付现金及发行股份购买现代商友软件集团控股有限公司（以下简称“商友控股”）持有的现代商友软件集团有限公司（以下简称“商友集团”）75%股权、上海途乐投资管理中心（有限合伙）（以下简称“途乐投资”）持有的现代商友软件集团国际有限公司（以下简称“商友国际”）100%股权，并向不超过10名其他特定投资者发行股份募集配套资金，配套资金总额不超过本次交易总额的25%。

2015年1月15日第二届董事会第十六次会议审议通过取消了配套融资，公司发行股份及支付现金购买资产事项经2015年2月11日中国证监会上市公司并购重组委员会审核获得无条件通过。

十六、其他重要事项

1、前期会计差错更正

(1) 追溯重述法

单位：元

会计差错更正的内容	处理程序	受影响的各个比较期间报表项目名称	累积影响数

(2) 未来适用法

会计差错更正的内容	批准程序	采用未来适用法的原因

2、债务重组

3、资产置换

(1) 非货币性资产交换

(2) 其他资产置换

4、年金计划

5、终止经营

单位：元

项目	收入	费用	利润总额	所得税费用	净利润	归属于母公司所有者的终止经营利润

其他说明

6、分部信息

(1) 报告分部的确定依据与会计政策

(2) 报告分部的财务信息

(3) 公司无报告分部的，或者不能披露各报告分部的资产总额和负债总额的，应说明原因。

(4) 其他说明

7、其他对投资者决策有影响的重要交易和事项

8、其他

本公司没有需要在财务报表附注中说明的其他重要事项。

十七、母公司财务报表主要项目注释

1、应收账款

(1) 应收账款分类披露

单位：元

类别	期末余额			期初余额		
	账面余额	坏账准备	账面价值	账面余额	坏账准备	账面价值

	金额	比例	金额	计提比例		金额	比例	金额	计提比例	
单项金额重大并单独计提坏账准备的应收账款	1,451,040.98	2.11%	1,451,040.98	100.00%		3,285,000.02	6.05%	2,075,345.75	63.18%	1,209,654.27
按信用风险特征组合计提坏账准备的应收账款	67,426,366.97	97.89%	7,060,536.26	10.47%	60,365,830.71	51,012,968.28	93.95%	4,620,163.99	9.06%	46,392,804.29
合计	68,877,407.95	100.00%	8,511,577.24	12.36%	60,365,830.71	54,297,968.30	100.00%	6,695,509.74	12.33%	47,602,458.56

期末单项金额重大并单项计提坏账准备的应收账款：

√ 适用 □ 不适用

单位：元

应收账款（按单位）	期末余额			
	应收账款	坏账准备	计提比例	计提理由
广西玉柴重工有限公司	1,451,040.98	1,451,040.98	100.00%	诉讼事项
合计	1,451,040.98	1,451,040.98	--	--

组合中，按账龄分析法计提坏账准备的应收账款：

√ 适用 □ 不适用

单位：元

账龄	期末余额		
	应收账款	坏账准备	计提比例
1 年以内分项			
1 年以内	53,336,250.28	2,666,812.51	5.00%
1 年以内小计	53,336,250.28	2,666,812.51	5.00%
1 至 2 年	9,072,726.64	907,272.66	10.00%
2 至 3 年	3,061,877.92	1,530,938.96	50.00%
3 年以上	1,955,512.13	1,955,512.13	100.00%
合计	67,426,366.97	7,060,536.26	10.47%

确定该组合依据的说明：

组合中，采用余额百分比法计提坏账准备的应收账款：

□ 适用 √ 不适用

组合中，采用其他方法计提坏账准备的应收账款：

（2）本期计提、收回或转回的坏账准备情况

本期计提坏账准备金额 560,187.34 元；本期收回或转回坏账准备金额 0 元。

其中本期坏账准备收回或转回金额重要的：

单位：元

单位名称	收回或转回金额	收回方式
------	---------	------

(3) 本期实际核销的应收账款情况

单位：元

项目	核销金额
----	------

其中重要的应收账款核销情况：

单位：元

单位名称	应收账款性质	核销金额	核销原因	履行的核销程序	款项是否由关联交易产生
------	--------	------	------	---------	-------------

应收账款核销说明：

(4) 按欠款方归集的期末余额前五名的应收账款情况

单位名称	期末余额		
	应收账款	占应收账款合计数的比例 (%)	坏账准备
徐州徐工物资供应公司	12,324,738.89	17.89	616,236.94
湖南中联重科智能技术有限公司	4,458,848.02	6.47	222,942.40
卡特彼勒（中国）投资有限公司	3,775,354.48	5.48	188,767.72
中联重科股份有限公司	3,670,533.58	5.33	183,526.68
山河智能装备股份有限公司	3,001,722.71	4.36	203,134.09
合计	27,231,197.68	39.53	1,414,607.83

(5) 因金融资产转移而终止确认的应收账款**(6) 转移应收账款且继续涉入形成的资产、负债金额**

其他说明：

2、其他应收款**(1) 其他应收款分类披露**

单位：元

类别	期末余额					期初余额				
	账面余额		坏账准备		账面价值	账面余额		坏账准备		账面价值
	金额	比例	金额	计提比例		金额	比例	金额	计提比例	
按信用风险特征组	10,227,3	98.08%	992,683.	9.71%	9,234,624	2,260,9	91.87%	432,496.6	19.13%	1,828,404.0

合计提坏账准备的其他应收款	08.30		94		.36	00.64		0		4
单项金额不重大但单独计提坏账准备的其他应收款	200,000.00	1.92%	200,000.00	100.00%		200,000.00	8.13%	200,000.00	100.00%	
合计	10,427,308.30	100.00%	1,192,683.94	11.44%	9,234,624.36	2,460,900.64	100.00%	632,496.60	25.70%	1,828,404.04

期末单项金额重大并单项计提坏账准备的其他应收款：

适用 不适用

组合中，按账龄分析法计提坏账准备的其他应收款：

适用 不适用

单位：元

账龄	期末余额		
	其他应收款	坏账准备	计提比例
1 年以内分项			
1 年以内	9,647,338.90	482,366.95	5.00%
1 年以内小计	9,647,338.90	482,366.95	5.00%
1 至 2 年	42,641.77	4,264.18	10.00%
2 至 3 年	62,549.65	31,274.83	50.00%
3 年以上	474,777.98	474,777.98	100.00%
合计	10,227,308.30	992,683.94	9.71%

确定该组合依据的说明：

组合中，采用余额百分比法计提坏账准备的其他应收款：

适用 不适用

组合中，采用其他方法计提坏账准备的其他应收款：

适用 不适用

(2) 本期计提、收回或转回的坏账准备情况

本期计提坏账准备金额元；本期收回或转回坏账准备金额元。

其中本期坏账准备转回或收回金额重要的：

单位：元

单位名称	转回或收回金额	收回方式

(3) 本期实际核销的其他应收款情况

单位：元

项目	核销金额

其中重要的其他应收款核销情况：

单位：元

单位名称	其他应收款性质	核销金额	核销原因	履行的核销程序	款项是否由关联交易产生

其他应收款核销说明：

(4) 其他应收款按款项性质分类情况

单位：元

款项性质	期末账面余额	期初账面余额
备用金	286,566.60	581,356.45
个人往来	800,000.00	500,000.00
单位往来	8,268,505.15	285,112.13
其他	348,364.23	401,923.21
押金、质保金	723,872.32	692,508.85
合计	10,427,308.30	2,460,900.64

(5) 按欠款方归集的期末余额前五名的其他应收款情况

单位：元

单位名称	款项的性质	期末余额	账龄	占其他应收款期末余额合计数的比例	坏账准备期末余额
南京点触智能科技有限公司	借款	6,000,000.00	1 年以内	57.54%	300,000.00
郑州圣兰软件科技有限公司	借款	2,000,000.00	1 年以内	19.18%	100,000.00
熊云彩	借款	500,000.00	1 年以内	4.80%	25,000.00
沈颖	借款	300,000.00	1 年以内	2.88%	15,000.00
徐州徐工物资供应公司	保证金	200,000.00	3 年以上	1.92%	200,000.00
合计	--	9,000,000.00	--	86.32%	640,000.00

(6) 涉及政府补助的应收款项

单位：元

单位名称	政府补助项目名称	期末余额	期末账龄	预计收取的时间、金额及依据

(7) 因金融资产转移而终止确认的其他应收款

(8) 转移其他应收款且继续涉入形成的资产、负债金额

其他说明：

3、长期股权投资

单位：元

项目	期末余额			期初余额		
	账面余额	减值准备	账面价值	账面余额	减值准备	账面价值
对子公司投资	70,955,864.95		70,955,864.95	70,355,864.95		70,355,864.95
对联营、合营企业投资	2,952,753.59		2,952,753.59			
合计	73,908,618.54		73,908,618.54	70,355,864.95		70,355,864.95

(1) 对子公司投资

单位：元

被投资单位	期初余额	本期增加	本期减少	期末余额	本期计提减值准备	减值准备期末余额
苏州天泽信息科技有限公司	36,000,000.00			36,000,000.00		
深圳市天昊科技有限公司	2,255,864.95			2,255,864.95		
上海鲲博通信技术有限公司	6,000,000.00			6,000,000.00		
无锡捷玛物联科技有限公司	7,500,000.00			7,500,000.00		
郑州圣兰软件科技有限公司	9,600,000.00			9,600,000.00		
江苏云之尚节能科技有限公司	9,000,000.00			9,000,000.00		
南京点触智能科技有限公司		600,000.00		600,000.00		
合计	70,355,864.95	600,000.00		70,955,864.95		

(2) 对联营、合营企业投资

单位：元

投资单位	期初余额	本期增减变动							期末余额	减值准备 期末余额	
		追加投资	减少投资	权益法下 确认的投 资损益	其他综合 收益调整	其他权益 变动	宣告发放 现金股利 或利润	计提减值 准备			其他
一、合营企业											
二、联营企业											
南京宜流 信息咨询 有限公司		3,000,000 .00		-47,246.4 1						2,952,753 .59	
小计		3,000,000 .00		-47,246.4 1						2,952,753 .59	
合计		3,000,000 .00		-47,246.4 1						2,952,753 .59	

(3) 其他说明

4、营业收入和营业成本

单位：元

项目	本期发生额		上期发生额	
	收入	成本	收入	成本
主营业务	133,871,925.39	62,650,828.53	119,305,089.46	52,711,577.77
其他业务	7,713,816.86	2,397,272.96	4,446,187.40	1,005,334.27
合计	141,585,742.25	65,048,101.49	123,751,276.86	53,716,912.04

其他说明：

5、投资收益

单位：元

项目	本期发生额	上期发生额
成本法核算的长期股权投资收益	1,202,048.43	
权益法核算的长期股权投资收益	-47,246.41	
合计	1,154,802.02	

6、其他

十八、补充资料

1、当期非经常性损益明细表

√ 适用 □ 不适用

单位：元

项目	金额	说明
非流动资产处置损益	447,037.88	
越权审批或无正式批准文件的税收返还、减免	171,750.72	太仓天泽 2014 年所得税为核定征收，企业所得税税率为 25%，太仓天泽的核定征收与查账征收的差额已经作为非经常性损益处理
计入当期损益的政府补助（与企业业务密切相关，按照国家统一标准定额或定量享受的政府补助除外）	7,055,372.68	扣除软件收入增值税退税后的所有的营业外收入中的政府补助金额
除上述各项之外的其他营业外收入和支出	-61,297.08	
减：所得税影响额	1,068,528.96	
少数股东权益影响额	401,621.51	
合计	6,142,713.73	--

对公司根据《公开发行证券的公司信息披露解释性公告第 1 号——非经常性损益》定义界定的非经常性损益项目，以及把《公开发行证券的公司信息披露解释性公告第 1 号——非经常性损益》中列举的非经常性损益项目界定为经常性损益的项目，应说明原因。

□ 适用 √ 不适用

2、净资产收益率及每股收益

报告期利润	加权平均净资产收益率	每股收益	
		基本每股收益（元/股）	稀释每股收益（元/股）
归属于公司普通股股东的净利润	1.21%	0.06	0.06
扣除非经常性损益后归属于公司普通股股东的净利润	0.49%	0.03	0.03

3、境内外会计准则下会计数据差异

(1) 同时按照国际会计准则与按中国会计准则披露的财务报告中净利润和净资产差异情况

□ 适用 √ 不适用

(2) 同时按照境外会计准则与按中国会计准则披露的财务报告中净利润和净资产差异情况

□ 适用 √ 不适用

(3) 境内外会计准则下会计数据差异原因说明, 对已经境外审计机构审计的数据进行差异调节的, 应注明该境外机构的名称

4、会计政策变更相关补充资料

√ 适用 □ 不适用

公司根据财政部 2014 年发布的《企业会计准则第 2 号——长期股权投资》等八项会计准则变更了相关会计政策并对比较财务报表进行了追溯重述, 重述后的 2013 年 1 月 1 日、2013 年 12 月 31 日合并资产负债表如下:

单位: 元

项目	2013 年 1 月 1 日	2013 年 12 月 31 日	2014 年 12 月 31 日
流动资产:			
货币资金	680,760,176.67	611,134,405.45	585,822,977.72
应收票据	1,350,276.00	6,087,000.00	8,073,623.20
应收账款	38,771,078.21	62,690,344.75	75,458,649.16
预付款项	3,019,631.66	3,801,809.76	3,186,292.70
应收利息	11,322,919.69	12,551,186.63	13,896,842.09
其他应收款	16,524,695.30	2,651,016.08	2,085,545.53
存货	17,786,959.27	19,117,902.92	26,845,051.87
其他流动资产	592,021.37		
流动资产合计	770,127,758.17	718,033,665.59	715,368,982.27
非流动资产:			
可供出售金融资产		2,400,000.00	2,400,000.00
长期股权投资	1,361,140.84	629,032.00	3,599,412.91
投资性房地产	43,218,995.05	48,527,253.48	47,683,021.46
固定资产	94,795,998.91	105,184,162.47	101,345,168.76
在建工程	580,000.00		
无形资产	17,343,016.21	19,676,087.29	24,663,173.91
开发支出		1,590,522.55	510,631.24
商誉	7,078,592.41	7,078,592.41	7,078,592.41
长期待摊费用	18,357,798.18	13,441,664.45	9,925,361.14
递延所得税资产	2,453,151.50	4,101,268.64	4,227,642.63
其他非流动资产	8,650,376.09	2,534,528.44	2,263,686.30
非流动资产合计	193,839,069.19	205,163,111.73	203,696,690.76

资产总计	963,966,827.36	923,196,777.32	919,065,673.03
流动负债：			
短期借款	45,000,000.00		
应付账款	9,886,678.51	11,014,095.10	14,554,808.02
预收款项	47,042,932.32	34,532,703.75	25,155,763.66
应付职工薪酬	925,679.73	1,662,514.64	1,498,209.04
应交税费	-1,483,667.59	1,740,845.23	2,897,040.98
应付利息	45,000.00		
其他应付款	3,778,558.96	3,284,703.52	2,317,650.96
其他流动负债	685,714.29		
流动负债合计	105,880,896.22	52,234,862.24	46,423,472.66
非流动负债：			
长期借款	920,333.08	669,333.04	418,333.00
递延收益	4,616,713.05	3,887,436.34	1,010,703.66
非流动负债合计	5,537,046.13	4,556,769.38	1,429,036.66
负债合计	111,417,942.35	56,791,631.62	47,852,509.32
所有者权益：			
股本	160,000,000.00	160,000,000.00	160,000,000.00
资本公积	561,125,935.73	562,865,009.05	562,865,009.05
盈余公积	11,139,589.63	11,992,717.79	13,500,356.34
未分配利润	106,139,761.85	110,561,703.90	116,167,290.69
归属于母公司所有者权益合计	838,405,287.21	845,419,430.74	852,532,656.08
少数股东权益	14,143,597.80	20,985,714.96	18,680,507.63
所有者权益合计	852,548,885.01	866,405,145.70	871,213,163.71
负债和所有者权益总计	963,966,827.36	923,196,777.32	919,065,673.03

5、其他

第十节 备查文件目录

- 一、载有法定代表人、主管会计工作负责、会计机构负责人（会计主管人员）签名并盖章的财务报表。
- 二、载有会计师事务所盖章、注册会计师签名并盖章的审计报告原件。
- 三、报告期内在中国证监会指定网站上公开披露过的所有公司文件的正本及公告的原稿。
- 四、在其它证券市场公布的年度报告。
- 五、其他相关资料。