



江苏九鼎新材料股份有限公司

2014 年年度报告

2015 年 03 月

第一节 重要提示、目录和释义

本公司董事会、监事会及董事、监事、高级管理人员保证年度报告内容的真实、准确、完整，不存在虚假记载、误导性陈述或重大遗漏，并承担个别和连带的法律责任。

所有董事均已出席了审议本报告的董事会会议。

公司经本次董事会审议通过的利润分配预案为：以 2014 年 12 月 31 日的公司总股本 228,488,000 股为基数，向全体股东每 10 股派发现金红利 0.06 元（含税），送红股 0 股（含税），不以公积金转增股本。

公司负责人顾清波、主管会计工作负责人冯建兵及会计机构负责人(会计主管人员)刘海燕声明：保证年度报告中财务报告的真实、准确、完整。

目录

2014 年度报告	2
第一节 重要提示、目录和释义	6
第二节 公司简介	8
第三节 会计数据和财务指标摘要	10
第四节 董事会报告	24
第五节 重要事项	28
第六节 股份变动及股东情况	32
第七节 优先股相关情况	32
第八节 董事、监事、高级管理人员和员工情况	33
第九节 公司治理	38
第十节 内部控制	42
第十一节 财务报告	44
第十二节 备查文件目录	110

释义

释义项	指	释义内容
公司/本公司/九鼎新材	指	江苏九鼎新材料股份有限公司
九鼎集团	指	江苏九鼎集团有限公司
天地风能	指	江苏九鼎天地风能有限公司
甘肃九鼎	指	甘肃九鼎风电复合材料有限公司
山东九鼎	指	山东九鼎新材料有限公司
银川九鼎	指	银川九鼎金业风能复合材料有限公司
香港九鼎	指	九鼎新材（香港）有限公司
金川九鼎	指	甘肃金川九鼎复合材料有限公司
如皋农商行	指	江苏如皋农村商业银行股份有限公司
如皋汇金小贷公司	指	如皋市汇金农村小额贷款有限公司
九鼎针织	指	南通九鼎针织服装有限公司
HME	指	高模量玻璃纤维
连续毡	指	一步法连续玻璃纤维涡卷毡
二元组分高硅氧	指	以 SiO ₂ -Na ₂ O 原始二元高硅氧玻璃组份、一步法直接熔制工艺、专用浸润剂、纺织工艺和酸沥滤工艺生产而成的耐高温玻璃纤维

重大风险提示

公司不存在对生产经营状况、财务状况和持续盈利能力有严重不利影响的有关风险。关于经营中的相关风险，详见本报第四节董事会报告。

第二节 公司简介

一、公司信息

股票简称	九鼎新材	股票代码	002201
股票上市证券交易所	深圳证券交易所		
公司的中文名称	江苏九鼎新材料股份有限公司		
公司的中文简称	九鼎新材		
公司的外文名称（如有）	Jiangsu Jiuding New Material Co.,Ltd		
公司的外文名称缩写（如有）	JIUDING		
公司的法定代表人	顾清波		
注册地址	江苏省如皋市中山东路 1 号		
注册地址的邮政编码	226500		
办公地址	江苏省如皋市中山东路 1 号		
办公地址的邮政编码	226500		
公司网址	www.cjdg.com		
电子信箱	jdx@jiudinggroup.com		

二、联系人和联系方式

	董事会秘书	证券事务代表
姓名	任正勇	李婵婵
联系地址	江苏省如皋市中山东路 1 号	江苏省如皋市中山东路 1 号
电话	0513-87530125	0513-87530125
传真	0513-80695809	0513-80695809
电子信箱	zyren@jiudinggroup.com	licc@jiudinggroup.com

三、信息披露及备置地点

公司选定的信息披露报纸的名称	《证券时报》
登载年度报告的中国证监会指定网站的网址	www.cninfo.com.cn
公司年度报告备置地点	公司证券投资部

四、注册变更情况

	注册登记日期	注册登记地点	企业法人营业执照注册号	税务登记号码	组织机构代码
首次注册	1994 年 06 月 30 日	江苏省工商行政管理局	3477948-6	320682711592743	71159274-3
报告期末注册	2014 年 12 月 03 日	江苏省南通工商行政管理局	320000000007238	320682711592743	71159274-3
公司上市以来主营业务的变化情况（如有）	无变更				
历次控股股东的变更情况（如有）	无变更				

五、其他有关资料

公司聘请的会计师事务所

会计师事务所名称	立信会计师事务所（特殊普通合伙）
会计师事务所办公地址	上海市南京东路 61 号
签字会计师姓名	朱育勤 鲍列仑

公司聘请的报告期内履行持续督导职责的保荐机构

适用 不适用

公司聘请的报告期内履行持续督导职责的财务顾问

适用 不适用

第三节 会计数据和财务指标摘要

一、主要会计数据和财务指标

公司是否因会计政策变更及会计差错更正等追溯调整或重述以前年度会计数据

√ 是 □ 否

	2014 年	2013 年		本年比上年 增减	2012 年	
		调整前	调整后		调整后	调整前
营业收入（元）	743,815,985.34	626,390,429.69	626,390,429.69	18.75%	652,362,306.88	652,362,306.88
归属于上市公司股东的净利润（元）	10,554,821.22	1,756,901.19	1,756,901.19	500.76%	19,879,859.86	19,879,859.86
归属于上市公司股东的扣除非经常性损益的净利润（元）	4,853,242.39	-6,544,462.67	-6,544,462.67	174.16%	8,503,632.84	8,503,632.84
经营活动产生的现金流量净额（元）	19,265,291.18	111,512,601.36	111,512,601.36	-82.72%	92,822,306.64	92,822,306.64
基本每股收益（元/股）	0.05	0.01	0.01	400.00%	0.09	0.09
稀释每股收益（元/股）	0.05	0.01	0.01	400.00%	0.09	0.09
加权平均净资产收益率	2.48%	0.42%	0.42%	2.06%	4.86%	4.86%
	2014 年末	2013 年末		本年末比上 年末增减	2012 年末	
		调整前	调整后		调整后	调整前
总资产（元）	1,644,732,406.24	1,259,443,373.95	1,259,443,373.95	30.59%	1,150,777,542.62	1,150,777,542.62
归属于上市公司股东的净资产（元）	428,080,698.83	420,162,277.61	420,162,277.61	1.88%	417,535,428.25	417,535,428.25

二、境内外会计准则下会计数据差异

1、同时按照国际会计准则与按照中国会计准则披露的财务报告中净利润和净资产差异情况

□ 适用 √ 不适用

公司报告期不存在按照国际会计准则与按照中国会计准则披露的财务报告中净利润和净资产差异情况。

2、同时按照境外会计准则与按照中国会计准则披露的财务报告中净利润和净资产差异情况

□ 适用 √ 不适用

公司报告期不存在按照境外会计准则与按照中国会计准则披露的财务报告中净利润和净资产差异情况。

三、非经常性损益项目及金额

√ 适用 □ 不适用

单位：元

项目	2014 年金额	2013 年金额	2012 年金额	说明
非流动资产处置损益（包括已计提资产减值准备的冲销部分）	-903,127.24	409,640.96	-61,298.23	
计入当期损益的政府补助（与企业业务密切相关，按照国家统一标	6,864,851.00	7,633,452.00	12,594,496.00	

准定额或定量享受的政府补助除外)				
企业取得子公司、联营企业及合营企业的投资成本小于取得投资时应享有被投资单位可辨认净资产公允价值产生的收益		1,041,021.72		
除同公司正常经营业务相关的有效套期保值业务外，持有交易性金融资产、交易性金融负债产生的公允价值变动损益，以及处置交易性金融资产、交易性金融负债和可供出售金融资产取得的投资收益	942,318.40	805,490.20		
除上述各项之外的其他营业外收入和支出	497,165.39	572,654.89	1,774,083.99	
减：所得税影响额	1,669,100.77	2,119,327.71	2,751,069.06	
少数股东权益影响额（税后）	30,527.95	41,568.20	179,985.68	
合计	5,701,578.83	8,301,363.86	11,376,227.02	--

对公司根据《公开发行证券的公司信息披露解释性公告第 1 号——非经常性损益》定义界定的非经常性损益项目，以及把《公开发行证券的公司信息披露解释性公告第 1 号——非经常性损益》中列举的非经常性损益项目界定为经常性损益的项目，应说明原因

适用 不适用

公司报告期不存在将根据《公开发行证券的公司信息披露解释性公告第 1 号——非经常性损益》定义、列举的非经常性损益项目界定为经常性损益的项目的情形。

第四节 董事会报告

一、概述

报告期内，中国经济调低增速实施深层次结构性改革并实现经济平稳增长，美国经济复苏基础不断稳固，欧债危机影响逐步减弱，新兴市场经济增速小幅回升。国际金融危机过后全球经济的温和复苏，带给玻璃纤维及复合材料行业转型升级新的发展机遇。在此背景下，公司董事会、经营层紧紧围绕确定的战略规划，一方面，集中资源全力实施各项战略项目，加强项目建设、市场开拓、技术创新的联动，加快公司转型升级的步伐；另一方面，深化卓越绩效管理理念，创新小型经营体运行机制，推动公司经济良性发展。

报告期内，公司通过各项措施的有效实施，实现营业总收入743815985.34元，较上年同期增长18.75%，营业利润、利润总额、归属于上市公司股东的净利润分别为4852320.00元、11311209.15元、10554821.22元，分别较上年同期增长171.44%、294.87%、500.76%。

二、主营业务分析

1、概述

项目	2014年	2013年	同比增减
营业收入	743,815,985.34	626,390,429.69	18.75%
营业成本	589,672,720.06	499,461,058.12	18.06%
期间费用	146,216,971.69	132,830,634.32	10.08%
研发支出	21,113,549.99	19,622,295.82	7.60%
经营活动产生的现金流量净额	19,265,291.18	111,512,601.36	-82.72%

报告期内，营业收入较上年同期增长18.75%，主要原因是报告期内玻璃钢制品销售增加所致。

报告期内，营业成本较上年同期增长18.06%，主要原因是报告期内销售量的增长所致。

报告期内，期间费用较上年同期增长10.08%，主要原因是报告期内的销售增长带来的运费增长所致。

报告期内，研发支出较上年同期增长7.60%，主要原因是报告期内加大研发投入所致。

报告期内，经营活动产生的现金流量净额较上年同期下降82.72%，主要原因是报告期内支付的材料款增加所致。

公司回顾总结前期披露的发展战略和经营计划在报告期内的进展情况

报告期内，公司项目实施、技术创新、管理深化、机制创新等发展战略和经营措施均按计划有效推进：

1、公司2万吨高性能玻纤池窑生产线投产运行，以此为基础，经过多轮试验，直接织生产工艺趋于成熟，公司主导产品砂轮网片的性能、质量进一步提升，成本进一步降低，核心竞争力进一步增强。

2、公司第一条连续毡生产线完成工程建设并进入全面调试阶段，截止目前，生产线工艺稳定，产品质量及性能基本达到设计要求，与此同时，公司配备了专门营销队伍，产品市场开拓工作有序开展。

3、公司本着“保持先进、稳健实施”的原则，集中资源全力推进山东5万吨HME池窑生产线建设，截止目前，工程已进入扫尾阶段，与此同时，公司配备了专门营销队伍，产品市场开拓工作有序开展。

4、公司完成了二元组分高硅氧玻纤制品一步法直接熔制工艺的小规模产业化试验，原料、浸润剂、拉丝、织造和酸处理等各个工艺流程运行稳定，具备了规模化生产的条件。

5、伴随着高性能玻纤、高端复合材料基材产业化，离心法、拉挤格栅等玻璃钢机械成型工艺的研发取得了实质进展，为做强做大高耐腐、耐高温、耐高压、大型玻璃钢构件等玻璃钢产品奠定了良好基础。

6、在继续深化卓越绩效管理理念的同时，探索小型经营体运行机制，取得了较好的效果，机制的创新为卓越绩效理念落地提供了有力的支撑。

7、在公司经济出现良好发展趋势的背景下，下半年正式实施了再融资工作，目前已进入反馈阶段，产业与资本相结合的资本运作战略全面启动。

公司实际经营业绩较曾公开披露过的本年度盈利预测低于或高于 20%以上的差异原因

适用 不适用

2、收入

说明

项目	2014年	2013年	同比增减
主营业务收入	711,365,123.60	589,963,129.38	20.58%
其中：纺织型玻纤深加工制品	421,299,082.76	430,024,620.92	-2.03%
玻璃钢制品	290,066,040.84	159,938,508.46	81.36%
其他业务收入	32,450,861.74	36,427,300.31	-10.92%
合 计	743,815,985.34	626,390,429.69	18.75%

公司实物销售收入是否大于劳务收入

√ 是 □ 否

行业分类	项目	单位	2014年	2013年	同比增减
玻璃纤维及玻璃纤维制品制造	销售量				

相关数据同比发生变动 30% 以上的原因说明

√ 适用 □ 不适用

1、公司产品种类较多，可以分为二大领域40多个品种近万个规格，规格多且计量单位不尽相同，难以用统一的计量单位进行统计。

2、报告期内，玻璃钢制品的销售收入较上年同期增长81.36%，主要原因是风电产品销售增长所致。

公司重大的在手订单情况

□ 适用 √ 不适用

公司报告期内产品或服务发生重大变化或调整有关情况

□ 适用 √ 不适用

公司主要销售客户情况

前五名客户合计销售金额（元）	112,973,941.99
前五名客户合计销售金额占年度销售总额比例	15.19%

公司前 5 大客户资料

√ 适用 □ 不适用

序号	客户名称	销售额（元）	占年度销售总额比例
1	中国能建装备集团有限公司	37,117,948.72	4.99%
2	国电联合动力技术（保定）有限公司	26,089,743.59	3.51%
3	CENTURY COMPOSITES	18,933,257.22	2.55%
4	Dura Composites	15,743,590.78	2.12%
5	浙江运达风电股份有限公司	15,089,401.68	2.03%
合计	--	112,973,941.99	15.19%

3、成本

行业分类

单位：元

行业分类	项目	2014年		2013年		同比增减
		金额	占营业成本比重	金额	占营业成本比重	
玻璃及玻璃纤维制品制造	原材料	288,157,177.43	50.30%	237,465,580.03	49.44%	0.86%
玻璃及玻璃纤维制品制造	工资及附加	123,527,140.56	21.56%	93,639,942.00	19.49%	2.05%
玻璃及玻璃纤维制品制造	动力费用	50,328,663.08	8.79%	46,332,426.97	9.65%	-0.86%
玻璃及玻璃纤维制品制造	折旧	44,224,949.53	7.72%	43,444,721.63	8.58%	-0.86%
玻璃及玻璃纤维制品制造	制造费用	66,621,058.21	11.63%	56,430,833.41	12.84%	-1.21%

产品分类

单位：元

产品分类	项目	2014 年		2013 年		同比增减
		金额	占营业成本比重	金额	占营业成本比重	

说明

上表中“占营业成本比重”为成本的主要构成项目占主营成本的比例。

公司主要供应商情况

前五名供应商合计采购金额（元）	62,993,586.73
前五名供应商合计采购金额占年度采购总额比例	10.25%

公司前 5 名供应商资料

√ 适用 □ 不适用

序号	供应商名称	采购额（元）	占年度采购总额比例
1	金陵帝斯曼树脂有限公司	16,486,888.92	2.68%
2	如皋市益有管道燃气有限公司	13,692,569.73	2.23%
3	SHIMADZU (HONGKONG) LIMITED	13,286,085.51	2.16%
4	江阴市金牛玻璃钢材料有限公司	9,850,396.58	1.60%
5	泰山玻璃纤维有限公司	9,677,645.98	1.57%
合计	--	62,993,586.73	10.25%

4、费用

项目	2014年	2013年	同比增减
销售费用	47,018,375.38	37,174,198.19	26.48%
管理费用	65,569,960.01	55,427,701.23	18.30%
财务费用	33,628,636.30	40,228,734.90	-16.41%
所得税费用	576,250.07	1,803,629.67	-68.05%

报告期内，所得税费用较上年同期下降68.05%，主要是因为报告期内子公司实现的利润弥补以前年度亏损从而导致所得税费用减少所致。

5、研发支出

项目	2014年	2013年	同比增减
母公司本期研发支出总额（元）	21,113,549.99	19,622,295.82	7.60
母公司研发支出总额占母公司主营业务收入比例（%）	3.29	3.33	-0.04
母公司研发支出总额占经审计母公司净资产比例（%）	4.98	4.65	0.33

6、现金流

单位：元

项目	2014 年	2013 年	同比增减
经营活动现金流入小计	737,280,315.59	707,656,900.58	4.19%
经营活动现金流出小计	718,015,024.41	596,144,299.22	20.44%
经营活动产生的现金流量净额	19,265,291.18	111,512,601.36	-82.72%
投资活动现金流入小计	17,848,967.39	22,424,899.00	-20.41%
投资活动现金流出小计	255,623,829.54	155,893,113.90	63.97%
投资活动产生的现金流量净额	-237,774,862.15	-133,468,214.90	-78.15%
筹资活动现金流入小计	1,038,737,873.68	619,705,226.30	67.62%
筹资活动现金流出小计	797,555,714.55	584,160,488.88	36.53%

筹资活动产生的现金流量净额	241,182,159.13	35,544,737.42	578.53%
现金及现金等价物净增加额	24,356,541.04	10,665,543.81	128.37%

相关数据同比发生变动 30% 以上的原因说明

适用 不适用

经营活动产生的现金流量净额较上年同期下降 82.72%，主要是报告期内用于购买材料的款项增加所致。

投资活动现金流出小计较上年同期增长 63.97%，主要原因是报告期内母公司项目及全资子公司山东九鼎 HME 项目投入增加所致。

投资活动产生的现金流量净额较上年同期下降 78.15%，主要原因是报告期内投资活动现金流出增加所致。

筹资活动现金流入小计较上年同期增长 67.62%，主要原因是报告期内全资子公司山东九鼎项目借款增加所致。

筹资活动现金流出小计较上年同期增长 36.53%，主要原因是报告期内全资子公司山东九鼎新增项目贷款支付利息增加及实施现金分红所致。

筹资活动产生的现金流量净额较上年同期增长 578.53%，主要原因是报告期内筹资活动现金流入增加所致。

现金及现金等价物净增加额较上年同期增长 128.37%，主要原因是报告期内筹资活动产生的净增加额增长所致。

报告期内公司经营活动的现金流量与本年度净利润存在重大差异的原因说明

适用 不适用

三、主营业务构成情况

单位：元

	营业收入	营业成本	毛利率	营业收入比上年同期增减	营业成本比上年同期增减	毛利率比上年同期增减
分行业						
玻璃及玻璃纤维制品制造	711,365,123.60	572,858,988.81	19.47%	20.58%	20.02%	0.38%
分产品						
纺织型玻纤深加工制品	421,299,082.76	345,889,271.93	17.90%	-2.03%	-0.03%	-1.64%
玻璃钢制品	290,066,040.84	226,969,716.88	21.75%	81.36%	72.84%	3.86%
分地区						
中国大陆	324,987,874.88	262,077,752.71	19.36%	60.82%	48.96%	6.42%
中国大陆以外国家、地区	386,377,248.72	310,781,236.10	19.57%	-0.39%	3.12%	-2.74%

公司主营业务数据统计口径在报告期发生调整的情况下，公司最近 1 年按报告期末口径调整后的主营业务数据

适用 不适用

四、资产、负债状况分析

1、资产项目重大变动情况

单位：元

	2014 年末		2013 年末		比重增减	重大变动说明
	金额	占总资产比例	金额	占总资产比例		
货币资金	201,855,268.07	12.27%	160,072,654.94	12.71%	-0.44%	
应收账款	248,750,647.33	15.12%	167,862,454.78	13.33%	1.79%	
存货	146,378,104.72	8.90%	177,468,824.20	14.09%	-5.19%	
投资性房地产	19,806,576.37	1.20%	18,860,435.66	1.50%	-0.30%	
长期股权投资	41,883,401.82	2.55%	34,885,103.71	2.77%	-0.22%	
固定资产	610,245,789.95	37.10%	452,379,188.49	35.92%	1.18%	
在建工程	153,454,034.58	9.33%	56,881,147.99	4.52%	4.81%	

2、负债项目重大变动情况

单位：元

	2014 年		2013 年		比重增减	重大变动说明
	金额	占总资产比例	金额	占总资产比例		
短期借款	406,968,900.00	24.74%	378,243,388.00	30.03%	-5.29%	
长期借款	467,124,964.80	28.40%	220,439,373.91	17.50%	10.90%	报告期内新增全资子公司山东九鼎项目贷款

3、以公允价值计量的资产和负债

□ 适用 √ 不适用

五、核心竞争力分析

1、产业政策扶持优势

公司现有产品：砂轮增强材料、建筑增强材料、高温过滤材料、装饰装修材料等纺织型玻纤制品及化工防腐、车辆通用、风力发电等玻璃钢系列产品，均为新型材料，符合国家产业政策鼓励方向。

高强度、高模量、耐高温、高端复合材料基材等高性能玻纤及制品，是《新材料产业“十二五”发展规划》、《玻璃纤维行业“十二五”发展规划》等国家和行业政策中明确的重点发展领域。

尤其是，2012年国家颁布实施了《玻璃纤维行业准入条件（2012年修订）》，进一步提高了玻纤行业准入门槛，为公司的健康发展提供了良好的外部环境。

2、领先的技术水平

公司现有产品中有7个产品被评为国家级重点新产品，13个产品为江苏省高新技术产品，83个产品（技术）取得国家专利。砂轮网片的技术、质量达到世界先进水平；公司新研发的直接织造技术使得公司纺织型玻纤深加工制品整体技术水平达到国内领先水平；高模量玻璃纤维、玻纤连续毡、二元组分高硅氧等高性能玻纤技术填补国内空白，产业化后将形成公司新的核心竞争力。

公司近三年取得授权专利明细如下表：

序号	专利名称	专利类型	专利权人	专利号	授权年份
1	玻璃复合绝缘子	实用新型	九鼎新材	ZL201120098694.9	2012
2	一种玻璃纤维自动换筒拉丝机的分拉结构	实用新型	九鼎新材、武义永新玻纤机械制造有限公司	ZL201120325987.6	2012
3	一种玻纤覆膜胶带	实用新型	九鼎新材	ZL201120460045.9	2012
4	一种增强型钢索捆扎带	实用新型	九鼎新材	ZL201120460026.6	2012
5	一种橡胶密封条用玻璃纤维网格双面胶带	实用新型	九鼎新材	ZL201120460028.5	2012
6	一种玻璃纤维非织造砂轮增强网片	实用新型	九鼎新材	ZL201220115713.9	2012
7	一种玻璃纤维左右拉丝机	实用新型	九鼎新材	ZL201220576556.1	2013
8	一种提供高强度新型组织结构玻璃纤维增强布的织机	实用新型	九鼎新材	ZL201220604951.6	2013
9	一种提供高强度玻璃纤维增强布的新型织物组织结构	实用新型	九鼎新材	ZL201220604976.6	2013
10	一种玻璃纤维连续原丝毡	实用新型	九鼎新材	ZL201320579061.9	2014
11	一步法成型玻璃纤维连续原丝毡生产系统	实用新型	九鼎新材	ZL201320579315.7	2014
12	玻璃纤维连续原丝毡生产用抛丝机构	实用新型	九鼎新材	ZL201320579443.1	2014
13	一种玻璃纤维窑炉放料结构	实用新型	九鼎新材	ZL201320734811.5	2014
14	一种新型玻璃熔化炉结构	实用新型	九鼎新材	ZL201320734620.9	2014
15	一种玻璃纤维窑炉电极冷却水套	实用新型	九鼎新材	ZL201320734762.5	2014
16	一种玻璃纤维拉丝炉	实用新型	九鼎新材	ZL201320734927.9	2014
17	一种玻璃纤维风电叶片端部打孔装置	实用新型	九鼎新材	ZL201320734808.3	2014
18	一种风电叶片端部打孔防滑机构	实用新型	九鼎新材	ZL201320734844.X	2014
19	一种玻璃纤维坩埚加料装置	实用新型	九鼎新材	ZL201320734857.7	2014
20	一种玻璃纤维增强布的组织结构	实用新型	九鼎新材	ZL201320734652.9	2014
21	一种垫片用玻璃砂轮增强网片	实用新型	九鼎新材	ZL201420354650.1	2014
22	一种感应加热用专用炉钟罩	实用新型	九鼎新材	ZL201420354734.5	2014
23	一种石化储罐管接头	实用新型	九鼎新材	ZL201420354971.1	2014

24	瓷复合绝缘子及其制造方法	发明	九鼎新材	ZL201010220189.7	2012
25	一种空心硅橡胶复合绝缘子的生产方法	发明	九鼎新材	ZL201110120702.X	2012
26	一种圆锥体复合材料杆的制造方法	发明	九鼎新材	ZL201010609423.5	2013
27	脱硫工艺用玻璃钢烟气喷射管及其制造方法	发明	宝山钢铁股份有限公司、九鼎新材	ZL201010512092.3	2013
28	一种砂轮增强网片捻捻方法	发明	九鼎新材	ZL201010527154.8	2014
29	一种圆锥形复合材料杆的制造方法	发明	九鼎新材	ZL201110086168.5	2014
30	一种增强型钢索捆扎带的制作方法	发明	九鼎新材	ZL201110367779.7	2014
31	一种玻璃钢格栅成型方法及其专用成型模具	发明	九鼎新材	ZL201110423149.7	2014
32	一种军用玻璃纤维织物的织造工艺	发明	九鼎新材	ZL201210554120.7	2014
33	一种二元组分高硅氧玻璃纤维浸润剂	发明	九鼎新材	ZL201210554074.0	2014
34	二元组分高硅氧玻璃纤维浸润剂工艺	发明	九鼎新材	ZL201210554004.5	2014

公司近三年已申请专利明细如下表:

序号	名称	专利类型	申请人	申请号	申请年份
1	一种覆皱纹纸砂轮增强网片	实用新型	九鼎新材	201420355107.3	2014
2	一种新型玻璃纤维坯布的组织结构	实用新型	九鼎新材	201420632573.1	2014
3	一种玻璃纤维左右拉工艺	发明	九鼎新材	201210435229.9	2012
4	一种玻璃纤维左右拉丝机	发明	九鼎新材	201210435364.3	2012
5	一步法成型玻璃纤维连续原丝毡生产系统	发明	九鼎新材	201210461181.9	2012
6	一种玻璃纤维连续原丝毡	发明	九鼎新材	201210461246.X	2012
7	玻璃纤维连续原丝毡生产用抛丝机构	发明	九鼎新材	201210461182.3	2012
8	一种提供高强度新型组织结构玻璃纤维增强布的织机	发明	九鼎新材	201210461272.2	2012
9	一步法成型玻璃纤维连续原丝毡生产工艺	发明	九鼎新材	201210461214.X	2012
10	一种特种玻璃纤维捻线工艺	发明	九鼎新材	201210554168.8	2012
11	一种耐高温的高硅氧纤维玻璃	发明	九鼎新材	201210554075.5	2012
12	一种高模量无碱玻璃纤维的生产工艺	发明	九鼎新材	201310369378.4	2013
13	一种玻璃纤维增强布的组织结构	发明	九鼎新材	201310584520.7	2013
14	一种玻璃纤维窑炉电极冷却水套	发明	九鼎新材	201310584632.2	2013
15	一种热塑性酚醛树脂及其生产方法	发明	九鼎新材	201310584823.9	2013
16	一种大型玻璃纤维风电叶片端部钻孔系统	发明	九鼎新材	201310584690.5	2013
17	一种热固性酚醛树脂及其生产方法	发明	九鼎新材	201310584822.4	2013
18	一种玻璃纤维壁布及其制备方法	发明	九鼎新材	201410072537.9	2014
19	一种垫片用玻璃砂轮增强网片的制备方法	发明	九鼎新材	201410303312.X	2014
20	一种砂轮增强片专用无碱直接纱浸润剂及其制备方法	发明	九鼎新材	201410303228.8	2014
21	一种石化储罐管接头及其制造方法	发明	九鼎新材	201410303375.5	2014
22	一种无尘打磨单面网格砂布及其制备方法	发明	九鼎新材	201410303662.6	2014
23	采用纤维增强材料与基体制造增强复合材料制品的方法及成型模具	发明	九鼎新材	201410488662.8	2014
24	一种大型风电叶片整体成型方法	发明	九鼎新材	201410506638.2	2014
25	高强玻璃纤维增强砂轮网布与网片	发明	九鼎新材	201410516509.1	2014
26	采用纤维增强材料与基体制造增强复合材料制品的方法及成型模具	发明	九鼎新材	201410316867.8	2014

3、上下游一体化全产业链生产体系

公司现有纺织型玻纤深加工制品已形成了玻纤生产、织物织造、制品加工构成的上下游一体化的全产业链生产体系，具备较强的产品质量控制能力；随着“年产2万吨高性能玻纤池窑拉丝生产线项目”的实施，直接织技术的推广，卓越绩效管理模式的深入开展，产业链成本控制能力进一步增强。

4、良好的品牌知名度

在长期的国内外市场开拓过程中，公司产品凭借着齐全的规格、稳定的质量和良好的信誉，在国内外玻纤市场中享有较高的知名度和美誉度。公司“鼎”牌玻纤产品为中国名牌产品，公司“鼎”牌商标被认定为中国驰名商标。

六、投资状况分析

1、对外股权投资情况

(1) 对外投资情况

√ 适用 □ 不适用

对外投资情况		
报告期投资额 (元)	上年同期投资额 (元)	变动幅度
5,500,000.00	33,200,000.00	-83.43%
被投资公司情况		
公司名称	主要业务	上市公司占被投资公司权益比例
甘肃金川九鼎复合材料有限公司	设计开发、生产制造安装玻璃钢设备、管道、电缆桥架、隔膜架、型材、格栅板、锚杆、风电配套设备等复合材料产品销售	49.00%

(2) 持有金融企业股权情况

√ 适用 □ 不适用

公司名称	公司类别	最初投资成本 (元)	期初持股数量 (股)	期初持股比例	期末持股数量 (股)	期末持股比例	期末账面价值 (元)	报告期损益 (元)	会计核算科目	股份来源
江苏如皋农村商业银行股份有限公司	商业银行	13,000,000.00	10,000,000	2.00%	12,000,000	2.00%	13,000,000.00	200,000.00	长期股权投资	初始投资
合计		13,000,000.00	10,000,000	--	12,000,000	--	13,000,000.00	200,000.00	--	--

2、主要子公司、参股公司分析

√ 适用 □ 不适用

主要子公司、参股公司情况

单位：元

公司名称	公司类型	所处行业	主要产品或服务	注册资本	总资产	净资产	营业收入	营业利润	净利润
银川九鼎	子公司	制造业	风力发电机舱罩、轮毂罩及风电复合材料部件制造、销售	人民币 300 万元	12,328,010.75	3,167,889.52	7,279,695.77	447,569.63	450,344.66
甘肃九鼎	子公司	制造业	风电发电机舱罩及相关复合材料产品制造、销售	人民币 6000 万元	133,344,531.75	53,555,720.37	84,260,978.08	4,498,999.68	4,454,139.98
山东九鼎	子公司	制造业	玻璃纤维纱及其制品、玻璃纤维复合材料的生产、销售	人民币 10000 万元	477,480,559.77	111,254,969.02		-4,048,870.39	1,124,392.23
香港九鼎	子公司	贸易公司	玻璃纤维纱、织物及制品、玻璃钢制品、其他产业纤维的织物及制品建筑及装饰增强材料生产、自营和代理各类商品及技术的进出口业务	港币 1 万元	14,550,341.31	-115,085.83	127,478,887.63	-91,122.65	-90,953.30
如皋农商行	参股公司	商业银行	吸收公众存款；发放短期、中期和长期贷款；办理国内结算；办理票据承兑与贴现；代理发	人民币 54000 万元	29,088,361,376.30	1,821,624,546.42	821,642,990.83	393,162,528.66	307,048,815.97

			行、代理兑付、承销政府债券；买卖政府债券、金融债券；从事同业拆借；从事借记卡业务；代理收付款项业务；提供保管箱服务；经中国银行监督管理机构批准的其他业务						
如皋汇金小贷公司	参股公司	小贷公司	面向“三农”发放贷款，提供融资性担保，开展金融机构业务代理及其他业务	人民币 10000 万元	178,172,369.37	125,868,757.41	24,478,163.55	19,824,623.72	17,342,781.57
甘肃金川	参股公司	制造业	设计开发、生产制造安装玻璃钢设备、管道、电缆桥架、隔膜架、型材、格栅板、锚杆、风电配套设备等复合材料产品销售	人民币 3500 万元	24,967,188.11	23,108,086.06		-322,551.92	-241,913.94

主要子公司、参股公司情况说明

(1) 银川九鼎

该公司成立于2009年8月28日，现注册资本/实收资本人民币300万元，公司持有其60%的股权，经营范围为风力发电机机舱罩、轮毂罩及风电复合材料部件制造、销售。

截止2014年12月31日，该公司总资产1232.80万元，所有者权益316.79万元；2014年度实现营业收入727.97万元，实现净利润45.03万元；报告期内，销售与利润的增长是受到风电行业回暖的影响。

(2) 甘肃九鼎

该公司成立于2009年9月17日，现注册资本/实收资本人民币6000万元，为公司全资子公司，经营范围为风电发电机舱罩及相关复合材料产品制造、销售。该公司为公司在西北地区的风电复合材料产品制造基地。

截止2014年12月31日，该公司总资产13334.45万元，所有者权益5355.57万元；2014年度实现营业收入8426.10万元，实现净利润445.41万元。报告期内，销售与利润的增长是受到风电行业回暖的影响。

(3) 山东九鼎

该公司成立于2010年12月16日，现注册资本/实收资本人民币10,000万元，为公司全资子公司，经营范围为玻璃纤维纱及其制品、玻璃纤维复合材料的生产、销售。

截止2014年12月31日，该公司总资产47748.06万元，所有者权益11125.50万元；2014年度实现净利润112.44万元。

(4) 香港九鼎

该公司成立于2012年4月20日，现注册资本/实收资本港币1万元，为公司全资子公司，经营范围为玻璃纤维纱、织物及制品、玻璃钢制品、其他产业纤维的织物及制品建筑及装饰增强材料生产、自营和代理各类商品及技术的进出口业务。

截止2014年12月31日，该公司总资产1455.03万元，所有者权益-11.51万元；2014年度实现营业收入12747.89万元，实现净利润-9.10万元。

(5) 如皋农商行

该公司成立于2010年12月8日，现注册资本/实收资本人民币54,000万元，公司持有其2%的股权，经营范围为吸收公众存款；发放短期、中期和长期贷款；办理国内结算；办理票据承兑与贴现；代理发行、代理兑付、承销政府债券；买卖政府债券、金融债券；从事同业拆借；从事借记卡业务；代理收付款项业务；提供保管箱服务；经中国银行业监督管理机构批准的其他业务。

(6) 如皋汇金小贷公司

该公司成立于2009年8月17日，现注册资本/实收资本人民币10000万元，公司持有其29%的股权，经营范围为面向“三农”发放贷款，提供融资性担保，开展金融机构业务代理及其他业务。

(7) 金川九鼎

该公司成立于2014年4月15日，现注册资本人民币3500万元，公司持有期49%的股权，经营范围为设计开发、生产制造安装玻璃钢设备、管道、电缆桥架、隔膜架、型材、格栅板、锚杆、风电配套设备等复合材料产品销售。

截止2014年12月31日，该公司总资产2496.72万元，所有者权益2310.81万元；2014年度实现营业收入0万元，实现净利润-24.19万元。

报告期内取得和处置子公司的情况

适用 不适用

3、非募集资金投资的重大项目情况

√ 适用 □ 不适用

单位：万元

项目名称	计划投资总额	本报告期投入金额	截至报告期末累计实际投入金额	项目进度	项目收益情况	披露日期（如有）	披露索引（如有）
年产 5 万吨高性能 HME 玻纤池窑拉丝生产线项目	56,196	26,282.42	43,459.75	80.00%	项目处于建设过程中，目前未产生收益	2012 年 05 月 30 日	详见公司在指定信息披露网站巨潮咨询网 http://www.cninfo.com.cn 上披露的《山东子公司项目投资公告》（公告编号：2012-17 号）
高性能复合材料连续毡玻璃纤维涡轮毡产品开发及生产项目	18,536	8,031.89	9,350.96	40.00%	公司该项目基本完成土建工程，设备的起始调试取得了预期的效果，第一条生产线已经进入了试生产阶段，目前未产生收益。	2013 年 03 月 25 日	详见公司在指定信息披露网站巨潮资讯网 http://www.cninfo.com.cn 上披露的《项目投资公告》（公告编号：2013-3 号）
年产 2 万吨高性能玻纤池窑拉丝生产线项目	17,480	13,035	15,780.66	100.00%	公司该项目基本完成	2013 年 12 月 11 日	详见公司在指定信息披露网站巨潮资讯网 http://www.cninfo.com.cn 上披露的《项目投资公告》（公告编号：2013-35 号）
合计	92,212	47,349.31	68,591.37	--	--	--	--

七、公司未来发展的展望

（一）行业格局和发展趋势

玻璃纤维是一种优良的功能材料和结构材料，具有质量轻、强度高、耐高低温、耐腐蚀、隔热、阻燃、吸音、电绝缘等优异性能以及一定程度的功能可设计性，是传统材料的理想替代材料，已在建筑建材、基础设施、交通运输、电子电器、石油化工、航空航天、国防军工、体育器材以及耐用消费品等国民经济各领域中得到广泛应用，成为发展高新技术产业不可或缺的基础材料。玻璃纤维行业已形成由玻纤、玻纤制品、玻纤复合材料三大环节构成的完整产业链。

1、行业格局

在国外，玻纤行业市场化程度高，竞争充分，行业资本、技术、人员等资源要素的流动迅速，通过整合，形成了OC、PPG、Johns-Manville、Ahlstrom等玻纤大型生产企业，占据了国外90%左右的市场份额。在上游玻纤生产向发展中国家转移的大背景下，近年来，国外玻纤巨头在产业升级及产业模式上发生了巨大的变化，产品品种涵盖玻璃纤维、玻纤制品及玻纤复合材料整个玻纤产业链，并且形成了全新的产品+服务的产业发展模式，极大的满足了客户的个性化需求，延伸了玻纤产品线的广度，产业升级的速度逐年加快，截止目前，高性能玻纤及制品的占比已达到37%以上。

在国内，玻纤行业发展迅猛，目前我国玻纤及其制品生产、出口规模均已占据世界第一，但行业上下游割裂比较明显。上游玻纤领域，中国玻纤、重庆国际和泰山玻纤国内市场占比达到70%以上，但玻纤产业技术仍然落后国外，产品普遍低质廉价，高性能玻璃纤维远远落后于国外发展水平，高端产品缺乏竞争力；下游玻纤制品和玻纤复合材料领域，厂商众多，应用市场分散，集中度较低，玻纤深加工产品的数量只有全球的37%，在制品深加工部分高端应用领域，仍依赖于国外进口。我国玻纤产业结构调整 and 转型升级已经成为全行业发展共识。

2、发展趋势

2012年，工信部发布《玻璃纤维行业准入条件（2012年修订）》。相比于2007年发布实施的《玻璃纤维行业准入条件》，新版准入条件在企业生产布局、工艺与装备、能源消耗、环境保护和产品质量等领域全面提高了行业的准入门槛。

在《玻璃纤维行业“十二五”发展规划》中明确提出我国玻璃纤维行业“十二五”发展目标是：根据国内外市场变化，全行业进行发展战略结构大调整，从以发展池窑为中心，转移到完善提升池窑技术、重点发展玻纤制品加工业为主的方向上来。深化制品加工，抓住国民经济基础产业，充分发挥玻纤材料特性，大力开发产品应用领域，满足国内、国际对玻纤制品的新需求。

在《国务院关于加强培育和发展战略性新兴产业的决定》以及《新材料产业“十二五”发展规划》中，玻璃纤维尤其是高性能玻璃纤维及其制品作为国家新材料产业的重点发展产品，预计汽车、能源、电力、铁路、建筑、桥梁、电子、电器等领域的发展对高模高强、低介电、高硅氧、高耐腐等高性能玻璃纤维及制品有着巨大的需求。

（二）未来发展战略

短期战略：整合公司资源，加快新技术推广，做强做大玻纤深加工制品；加快工艺技术升级，提高复合材料产品竞争力；加快HME、连续毡、二元高硅氧等高性能、高端产品产业化，拓展市场；创新运行机制，促进卓越绩效理念落地，激发员工工作热情，提高组织效率；全面实施资本运作，实现产业与资本的结合，推动公司快速发展。

长期战略：深入推行卓越绩效管理模式，创新并完善运行机制，加快技术进步，培育核心竞争力；建立和利用技术、产品、市场、资本平台，加强行业整合，持续提高公司价值。

(三) 2015年的经营计划和主要目标

2015年,公司将进入战略项目集中达产期。结合现有产品的持续发展,经营目标:预计实现销售收入10亿元,较2014年度实现的7.4亿元增长34.44%。该经营目标能否实现取决于市场状况变化等多种因素,存在不确定性。

为保证2015年实现经营目标,公司将采取的主要举措如下:

(1) 推广直接织技术,巩固和加强砂轮网片产品在性能、质量、成本等方面全球领先优势,进一步提高中高端市场占有率,同时做强做大耐碱网布、玻纤壁布等纺织型玻纤深加工制品;

(2) 努力实现HME、连续毡、二元高硅氧等项目达产达效,建立和巩固公司在高性能玻纤及高端复合材料基材领域的领先优势;

(3) 以高性能玻纤、高端复合材料基材产业化为基础,加快提升玻璃钢机械化生产工艺,做强做大高耐腐、耐高温、耐高压、大型玻璃钢构件等玻璃钢产品;

(4) 全面推行小型经营体运行机制,完善高管考核机制,努力打造充满激情的员工团队;

(5) 尽快完成公司再融资工作,满足公司发展需求。

(四) 资金需求及使用计划

为实现公司的经营目标,公司将加强与各金融机构的沟通,筹措生产经营所需的资金。公司将本着审慎的原则,结合自身财务状况,合理利用各种融资方式融资解决资金需求,保证公司持续健康发展。

(五) 经营中的主要风险因素及公司应对策略**1、宏观经济风险**

报告期内,玻纤行业受整体经济回暖的带动,行业在逐步复苏并稳定发展,2015年,国内外经济环境仍复杂多变,不排除外围经济形势或其他突发事件的影响使宏观经济环境或行业整体状况遭受冲击,导致行业经营环境变差。

对策和措施:加快新技术新产品实施进度,及时调整销售策略,开拓新的市场渠道;深化卓越绩效管理模式,创新运行机制,提升组织快速反应能力。

2、原材料价格上涨风险

未来原材料价格波动,将对公司成本、利润产生一定的影响。

对策和措施:公司将密切关注原料价格变化趋势,通过与供应商建立长期合作伙伴关系,消化原料价格的上涨因素;通过技术改进和提升,降低原材料的耗用;适时增减原料库存,降低价格波动对公司经营业绩带来的影响。

3、管理风险

随着公司资产规模的扩大,控股公司、参股公司数量增加,对公司的运营模式、流程、人力资源管理及管理者素养等提出了更高的要求。

对策和措施:公司将加强人员的选拔和培养,通过管理信息化、制度规范化和流程优化等方式,进一步提升公司的管理水平。

4、汇率风险:

未来人民币汇率变化将影响公司产品的销售价格,从而影响公司的利润,加大公司的经营风险。

对策和措施:通过坚持产品高端化战略,提高产品附加值;适时采用远期结售汇,对冲和锁定汇兑风险。

5、投资项目风险

2015年,公司投资项目将集中建成投产,期间若产品市场变化,将会对项目产品市场开拓产生影响,加大公司的经营风险。

对策和措施:加强产品市场跟踪与研究,加快各项战略项目产品对市场的反应速度,及时论证并视需要进行调整。

八、董事会、监事会对会计师事务所本报告期“非标准审计报告”的说明

适用 不适用

九、与上年度财务报告相比,会计政策、会计估计和核算方法发生变化的情况说明

适用 不适用

1、重要会计政策变更**(1) 会计政策变更事项**

财政部于2014年新颁布及修订了《企业会计准则第2号—长期股权投资》等一系列企业会计准则,本公司已按相关要求执行上述企业会计准则,并按照有关的衔接规定对比较财务报表进行调整。

执行新准则对比较财务报表的影响如下:

①长期股权投资中对被投资单位不具有控制、共同控制或重大影响,且在活跃市场中没有报价、公允价值不能可靠计量的权益性投资调整至可供出售金融资产。

②上年度,本公司对获得的与资产相关或与以后期间收益相关的政府补助确认为递延收益,并将其年末余额在资产负债表中作为其他流动负债或其他非流动负债列报。根据修订的《企业会计准则第30号—财务报表列报》及应用指南,对上述政府补助余额应在资产负债表中直接列报为递延收益。

(2) 会计政策变更对会计报表的影响

公司对上述会计政策变更采用追溯调整法,2013年末比较财务报表数据已重新表述:

①2013年末资产负债表调减长期股权投资17,200,000.00元,调增可供出售金融资产17,200,000.00元,该调整对资产总额无影响。

②2013年末资产负债表调减其他非流动负债22,600,000.00元,调增递延收益22,600,000.00元,该调整对负债总额无影响。

2、重要会计估计变更

本年度公司未发生重要会计估计变更。

十、报告期内发生重大会计差错更正需追溯重述的情况说明

适用 不适用

公司报告期无重大会计差错更正需追溯重述的情况。

十一、与上年度财务报告相比，合并报表范围发生变化的情况说明

适用 不适用

公司报告期无合并报表范围发生变化的情况。

十二、公司利润分配及分红派息情况

报告期内利润分配政策的制定、执行或调整情况

适用 不适用

根据中国证监会《上市公司监管指引第3号—上市公司现金分红》和《上市公司章程指引（2014年修订）》（证监会公告[2014]19号）的文件要求，公司于2014年10月17日召开了第七届董事会第二十次临时会议，对《公司章程》的利润分配政策相应条款进行了修订，并经2014年11月6日召开的2014年第三次临时股东大会审议通过。公司利润分配政策和决策程序详见《公司章程》第一百五十四条、第一百五十五条。分别为：

第一百五十四条 公司的利润分配政策

（一）利润分配原则：公司实行连续、稳定的利润分配政策，公司的利润分配应重视对投资者的合理投资回报并兼顾公司的可持续发展。利润分配不得超过累计可分配利润的范围，不得损害公司的可持续发展能力。

（二）利润的分配形式：公司采取现金、股票或者二者相结合的方式分配利润，并优先采取现金方式分配利润；在满足公司正常生产经营资金需求的情况下，公司董事会可以根据公司当期经营利润和现金流情况提议公司进行中期分红。

（三）利润分配政策的具体内容：

1、现金分红的条件及比例：公司当年实现盈利，且弥补以前年度亏损和依法提取法定公积金、盈余公积金以及考虑重大资金支出安排的因素后，公司将采取现金方式分配股利。在满足现金分红条件的情况下，公司每年以现金方式分配的利润不少于当年度实现的可分配利润的10%，公司最近三年以现金累计分配的利润不得少于最近三年实现的年均可分配利润的30%。

2、发放股票股利的条件：在确保公司当年累计可分配利润满足当年现金分红的条件下，若公司有扩大股本规模需要，或者公司认为需要适当降低股价以满足更多公众投资者需求时，公司董事会可同时考虑进行股票股利分配。

3、公司董事会应当综合考虑公司所处行业特点、发展阶段、自身经营模式、盈利水平以及是否有重大资金支出安排等因素，在符合利润分配条件的情况下，区分下列情形，并按照本章程规定的程序，实行差异化的现金分红政策：

（1）公司发展阶段属成熟期且无重大资金支出安排的，进行利润分配时，现金分红在本次利润分配中所占比例最低应达到80%；

（2）公司发展阶段属成熟期且有重大资金支出安排的，进行利润分配时，现金分红在本次利润分配中所占比例最低应达到40%；

（3）公司发展阶段属成长期且有重大资金支出安排的，进行利润分配时，现金分红在本次利润分配中所占比例最低应达到20%；

公司发展阶段不易区分但有重大资金支出安排的，可以按照前项规定处理。

4、本章程中的“重大资金支出安排”是指：公司未来十二个月内拟对外投资、收购资产或项目投资（募集资金投资项目除外）累计支出达到或超过公司最近一期经审计总资产的10%。

（四）利润分配政策的调整：公司根据生产经营情况、投资规划和长期发展的需要，可以调整利润分配政策。调整后的利润分配政策不得违反中国证监会和证券交易所的有关规定；有关调整利润分配政策的议案需经公司董事会过半数独立董事且全体董事过半数表决同意，并经监事会发表明确同意意见后提交股东大会批准。股东大会审议调整利润分配政策相关事项的，应由出席股东大会的股东所持表决权的三分之二以上通过。公司应当通过网络投票等方式为中小股东参加股东大会提供便利。

第一百五十五条 利润分配应履行的程序

董事会提出利润分配预案后，独立董事、监事会应明确发表同意意见，方能提交股东大会审议。股东大会审议利润分配方案时，公司应当提供网络投票等方式以方便股东参与股东大会表决。

公司董事会应按照本章程规定的利润分配政策和公司的实际经营情况制定各年的利润分配预案，董事会在利润分配预案中应说明留存的未分配利润的使用计划，独立董事应在董事会审议利润分配预案前就利润分配预案的合理性发表明确意见。具体利润分配预案应经公司董事会过半数独立董事且全体董事过半数表决同意。公司董事会未作出现金分配预案的，董事会应在利润分配预案中披露原因及留存资金的具体用途，独立董事、监事会对此应发表独立意见。

独立董事可以征集中小股东的意见，提出分红提案，并直接提交董事会审议。

董事会提出的利润分配预案需经监事会表决通过后，方可提交公司股东大会审议。必要时，公司独立董事可在股东大会召开前向公司社会公众股股东征集其在股东大会上的投票权，独立董事行使上述职权应当取得全体独立董事过半数以上同

意。

股东大会对利润分配预案进行审议前，公司应当通过多种渠道主动与股东特别是中小股东进行沟通和交流，充分听取中小股东的意见和诉求，及时答复中小股东关心的问题。

公司召开审议利润分配预案的股东大会，除现场会议投票外，公司应当向股东提供股东大会网络投票系统。利润分配方案应当由出席股东大会的股东所持表决权的过半数通过。公司股东大会对利润分配方案作出决议后，公司董事会须在股东大会召开后2个月内完成利润分配事宜。

现金分红政策的专项说明	
是否符合公司章程的规定或股东大会决议的要求：	是
分红标准和比例是否明确和清晰：	是
相关的决策程序和机制是否完备：	是
独立董事是否履职尽责并发挥了应有的作用：	是
中小股东是否有充分表达意见和诉求的机会，其合法权益是否得到了充分保护：	是
现金分红政策进行调整或变更的，条件及程序是否合规、透明：	是

公司近3年（含报告期）的利润分配预案或方案及资本公积金转增股本预案或方案情况

2012年9月12日召开的公司2012年第四次临时股东大会审议通过了《公司2012年半年度利润分配方案》，以公司总股本17,576,000股为基数，向全体股东每10股派发现金0.10元，并于2012年11月8日实施。

2014年9月10日召开的公司2014年第一次临时股东大会审议通过《公司2014年半年度利润分配及资本公积金转增股本的方案》，以公司总股本17,576,000股为基数，以母公司可供股东分配的利润向全体股东每10股派0.15元人民币现金红利（含税）；同时，以资本公积金向全体股东每10股转增3股，并于2014年10月21日实施。

2014年度利润分配及资本公积金转增股本的预案为：公司拟以2014年12月31日总股本22,848.8万股为基数，以母公司可供股东分配的利润向全体股东每10股派0.06元人民币现金红利（含税），剩余未分配利润结转以后年度分配。本年度公司拟不进行资本公积金转增股本。

公司近三年现金分红情况表

单位：元

分红年度	现金分红金额（含税）	分红年度合并报表中归属于上市公司股东的净利润	占合并报表中归属于上市公司股东的净利润的比率	以现金方式要约回购股份资金计入现金分红的金额	以现金方式要约回购股份资金计入现金分红的比例
2014年	4,007,328.00	10,554,821.22	37.97%	0.00	0.00%
2013年	0.00	1,756,901.19	0.00%	0.00	0.00%
2012年	1,757,600.00	19,879,859.86	8.84%	0.00	0.00%

公司报告期内盈利且母公司未分配利润为正但未提出现金红利分配预案

适用 不适用

十三、本报告期利润分配及资本公积金转增股本预案

适用 不适用

每10股送红股数（股）	0
每10股派息数（元）（含税）	0.06
每10股转增数（股）	0
分配预案的股本基数（股）	228,488,000
现金分红总额（元）（含税）	1,370,928.00
可分配利润（元）	137,181,396.70
现金分红占利润分配总额的比例	100.00%
本次现金分红情况：	
公司发展阶段属成长期且有重大资金支出安排的，进行利润分配时，现金分红在本次利润分配中所占比例最低应达到20%	
利润分配或资本公积金转增预案的详细情况说明	
公司拟定的2014年度利润分配及资本公积金转增股本的预案为：公司拟以2014年12月31日总股本22,848.8万股为基数，以母公司可供股东分配的利润向全体股东每10股派0.06元人民币现金红利（含税），剩余未分配利润结转以后年度分配。本年度公司拟不进行资本公积金转增股本。	
公司独立董事就公司2014年度利润分配及资本公积金转增股本的预案分别发表了明确同意的独立董事意见。	
综上所述：公司2014年度利润分配及资本公积金转增股本的预案符合公司章程的相关规定，充分保护了中小投资者	

的合法权益。

十四、社会责任情况

适用 不适用

报告期内，公司在实践发展中追求企业与员工、社会、自然的和谐发展，以实际行动回报社会，创建和谐的企业发展环境，践行社会责任。

1、股东和债权人权益保护

公司始终坚持维护所有股东，尤其是中小股东的平等地位和合法权益，在股东大会的召集、召开和议事程序等方面规范管理，确保股东对公司重大事项的知情权、参与权、表决权。2014年，公司着重从维护投资者利益出发，充分听取意见，在经营决策过程中，充分考虑债券人的合法权益，及时向债权人通报与其他债券权益相关的重大信息，严格遵守信贷合作的商业规则，及时通报与其相关的重大信息，保障债券人的合法权益，未出现损害债权人利益的情形；在财务方面，公司努力保持持续、稳健的财务政策，保证公司财务安全，从而保护股东和债权人的长远利益。

2、共同发展，认真履行企业对员工的责任

依法用工是保障员工权益的前提，公司依据《公司法》、《劳动合同法》等相关规定，实行了全员劳动合同制，按时足额缴纳员工的养老、医疗、失业、工伤、生育等各项社会保险，并根据内部各生产单位的行业要求，提供了相应的劳保用品。公司不断完善各项人力资源相关制度，同时，完备的薪酬体系，也保证了员工收入的合理分配和增长，激发了员工的工作热情，公司劳资关系和谐稳定。公司自上而下建立了各级工会组织，通过民主的参与、监督及管理，有效地保障了员工合法权益，培养了员工的主人翁意识，形成了公司良好地企业文化和员工参与氛围。

3、努力提升客户服务质量

公司始终坚持“客户至上”的原则，认为客户的成功才是真正的成功。把提升客户服务水平和客户满意度作为公司的一项重要工作积极开展，将顾客当前和未来的需求、期望和偏好作为改进产品和服务质量，提高管理水平及不断创新的动力，以提高顾客的满意和忠诚程度。

4、诚信对待供应商

公司本着诚信为本，互利共赢的合作精神，与各级供应商长期保持着良好的战略合作关系。公司恪守公平、平等、公开、公正的企业准则，无论是项目建设、原材料采购，还是重大工程的招标工作，均严格按照国家相关规定执行，在方式确定、评委抽取、开标评标议标、候选单位考察等各环节实施过程监督。这样既保护了供应商的合法权益，也树立了公司在供应商心目中的良好形象，为进一步的合作打下坚实的基础，最终实现共赢。

5、热心社会公益事业

社会是企业发展的依托，公司本着感恩社会、回馈社会的精神，积极参与各项社会公益事业，与社会各界紧密合作，主动承担社会责任，促进企业与社会的和谐发展。公司积极参与公益慈善活动，树立良好的企业形象，发挥企业在精神文明建设、社区公益扶持方面的带头作用，实现了企业与社会和谐共赢。“得报社会”是九鼎人的追求，更是九鼎人的使命。2014年，公司积极开展资助抗震救灾、残疾人、困难职工、敬老院、爱心超市、贫困学生就学和老年协会等各类慈善救助活动。先后捐款28.36万元，用于社会公益性事业，公司荣获“2014实施春蕾计划先进集体”、“如皋市五星级慈善明星单位”、如皋市希望工程“圆梦行动”最佳组织奖，董事长顾清波获“最具爱心企业家”的称号。

6、环保节能、科学调度，有效履行企业对环境和社会的责任

2014年，公司在环境保护、节能降耗方面做出了积极的努力，紧紧围绕国家、市、区的节能目标，结合本公司生产经营实际，环保节能、科学调度，有效履行企业对环境和社会的责任。公司所有已实施或拟实施的项目均把环境保护和安全生产作为重要考虑因素，在项目实施之前均通过了节能评估和环境影响评价，且符合相关环境标准要求。

2014年，公司在社会各界的关怀和支持下，通过公司经营班子及全体员工的不懈努力，在环境保护、地方经济建设、社会公益事业以及相关利益方权益保护等方面取得了一定的成绩，得到了社会各方的肯定。但在此过程中，我们深刻感受到，企业社会责任的履行是一项长期、持续性的工程，要构建和谐社会，保证社会和经济的可持续发展，公司还需要不断提升可持续发展能力，整合和利用自然、社会所赐予的资源，最大限度地创造价值，以此回馈自然和社会。

上市公司及其子公司是否属于国家环境保护部门规定的重污染行业

是 否 不适用

上市公司及其子公司是否存在其他重大社会安全问题

是 否 不适用

报告期内是否被行政处罚

是 否 不适用

十五、报告期内接待调研、沟通、采访等活动登记表

适用 不适用

接待时间	接待地点	接待方式	接待对象类型	接待对象	谈论的主要内容及提供的资料
2014年03月05日	九鼎新材证券投资部	实地调研	机构	中信建投公司	公司的发展现状、产品结构及在建项目；未提供资料
2014年03月10日	九鼎新材证券投资部	实地调研	机构	长江证券	公司的发展现状、产品结构及

					在建项目；未提供资料
2014年03月19日	九鼎新材证券投资部	实地调研	机构	山西证券	公司的发展现状、产品结构及在建项目；未提供资料
2014年09月19日	九鼎新材证券投资部	实地调研	机构	华夏基金	公司的发展现状、产品结构及在建项目；未提供资料
2014年10月30日	九鼎新材证券投资部	实地调研	机构	华鑫证券、国金证券	公司的发展现状、产品结构及在建项目；未提供资料
2014年11月03日	九鼎新材证券投资部	实地调研	机构	华泰证券、方正证券、 中信证券	公司的发展现状、产品结构及在建项目；未提供资料
2014年11月11日	九鼎新材证券投资部	实地调研	机构	宏源证券	公司的发展现状、产品结构及在建项目；未提供资料

第五节 重要事项

一、控股股东及其关联方对上市公司的非经营性占用资金情况

适用 不适用

公司报告期不存在控股股东及其关联方对上市公司的非经营性占用资金。

二、重大关联交易

1、与日常经营相关的关联交易

适用 不适用

关联交易方	关联关系	关联交易类型	关联交易内容	关联交易定价原则	关联交易价格	关联交易金额(万元)	占同类交易金额的比例	关联交易结算方式	可获得的同类交易市价	披露日期	披露索引
江苏鼎宇建设工程有限公司	同受实际控制人控制	接受劳务	建筑工程施工	公开招标	公开招标	3,261.99	12.70%	按协议规定的时间、方式、金额		2014年01月23日	公告编号2014-1
合计				--	--	3,261.99	--	--	--	--	--

2、资产收购、出售发生的关联交易

适用 不适用

公司报告期未发生资产收购、出售的关联交易。

3、共同对外投资的关联交易

适用 不适用

公司报告期未发生共同对外投资的关联交易。

4、关联债权债务往来

适用 不适用

是否存在非经营性关联债权债务往来

是 否

公司报告期不存在非经营性关联债权债务往来。

5、其他关联交易

适用 不适用

2014年5月16日，公司2013年度股东大会审议通过了《关于2014年公司日常关联交易的议案》，2014年度公司发生的关联交易均在审批范围内，详见本年度报告第十一节财务报告之“十二、关联方及关联交易”。

关联交易临时报告披露网站相关查询

临时公告名称	临时公告披露日期	临时公告披露网站名称
2014年日常关联交易预计公告(公告编号:2014-14)	2014年04月25日	巨潮资讯网 http://www.cninfo.com.cn

三、重大合同及其履行情况

1、托管、承包、租赁事项情况

(1) 托管情况

适用 不适用
公司报告期不存在托管情况。

(2) 承包情况

适用 不适用
公司报告期不存在承包情况。

(3) 租赁情况

适用 不适用
公司报告期不存在租赁情况。

2、担保情况

适用 不适用

单位：万元

公司对外担保情况（不包括对子公司的担保）								
担保对象名称	担保额度 相关公告 披露日期	担保额度	实际发生日期（协 议签署日）	实际担保 金额	担保类型	担保期	是否履行 完毕	是否为关 联方担保
公司对子公司的担保情况								
担保对象名称	担保额度 相关公告 披露日期	担保额度	实际发生日期（协 议签署日）	实际担保 金额	担保类型	担保期	是否履行 完毕	是否为关 联方担保
山东九鼎新材料有 限公司	2012年09 月15日	40,000	2013年12月12日	34,000	连带责任保 证	5年	否	否
银川九鼎金业风能 复合材料有限公司	2013年08 月26日	500	2013年12月13日	500	连带责任保 证	1年	否	否
报告期内审批对子公司担保额 度合计（B1）			0	报告期内对子公司担保 实际发生额合计（B2）				0
报告期末已审批的对子公司担 保额度合计（B3）			40,200	报告期末对子公司实际 担保余额合计（B4）				34,200
公司担保总额（即前两大项的合计）								
报告期内审批担保额度合计 （A1+B1）			0	报告期内担保实际发生额合 计（A2+B2）				0
报告期末已审批的担保额度合 计（A3+B3）			40,200	报告期末实际担保余额合计 （A4+B4）				34,200
实际担保总额（即 A4+B4）占公 司净资产的比例								79.89%
其中：								
为股东、实际控制人及其关联 方提供担保的金额（C）								0
直接或间接为资产负债率超过 70%的被担保对象提供的债 务担保金额（D）								34,200
担保总额超过净资产 50%部 分的金额（E）								0
上述三项担保金额合计（C+D +E）								34,200

采用复合方式担保的具体情况说明
不适用

(1) 违规对外担保情况

适用 不适用

公司报告期无违规对外担保情况。

3、其他重大合同

适用 不适用

公司报告期不存在其他重大合同。

4、其他重大交易

适用 不适用

公司报告期不存在其他重大交易。

四、承诺事项履行情况**1、公司或持股 5%以上股东在报告期内发生或以前期间发生但持续到报告期内的承诺事项**

适用 不适用

承诺事由	承诺方	承诺内容	承诺时间	承诺期限	履行情况
股改承诺					
收购报告书或权益变动报告书中所作承诺					
资产重组时所作承诺					
首次公开发行或再融资时所作承诺	江苏九鼎集团有限公司、顾清波	同业竞争	2007 年 12 月 26 日	无期限	履行承诺
其他对公司中小股东所作承诺					
承诺是否及时履行	是				

2、公司资产或项目存在盈利预测，且报告期仍处在盈利预测期间，公司就资产或项目达到原盈利预测及其原因做出说明

适用 不适用

五、聘任、解聘会计师事务所情况

现聘任的会计师事务所

境内会计师事务所名称	立信会计师事务所（特殊普通合伙）
境内会计师事务所报酬（万元）	77
境内会计师事务所审计服务的连续年限	10
境内会计师事务所注册会计师姓名	朱育勤 鲍列仑

当期是否改聘会计师事务所

是 否

聘请内部控制审计会计师事务所、财务顾问或保荐人情况

适用 不适用

六、其他重大事项的说明

适用 不适用

公司报告期不存在需要说明的其他重大事项。

七、公司子公司重要事项

适用 不适用

第六节 股份变动及股东情况

一、股份变动情况

单位：股

	本次变动前		本次变动增减（+，-）					本次变动后	
	数量	比例	发行新股	送股	公积金转股	其他	小计	数量	比例
一、有限售条件股份	8,452,367	4.81%	0	0	2,497,303	-128,025	2,369,278	10,821,645	4.74%
1、国家持股	0	0.00%	0	0	0	0	0	0	0.00%
2、国有法人持股	0	0.00%	0	0	0	0	0	0	0.00%
3、其他内资持股	8,452,367	4.81%	0	0	2,497,303	-128,025	2,369,278	10,821,645	4.74%
其中：境内法人持股	0	0.00%	0	0	0	0	0	0	0.00%
境内自然人持股	8,452,367	4.81%	0	0	2,497,303	-128,025	2,369,278	10,821,645	4.74%
4、外资持股	0	0.00%	0	0	0	0	0	0	0.00%
其中：境外法人持股	0	0.00%	0	0	0	0	0	0	0.00%
境外自然人持股	0	0.00%	0	0	0	0	0	0	0.00%
二、无限售条件股份	167,307,633	95.19%	0	0	50,230,697	128,025	50,358,722	217,666,355	95.26%
1、人民币普通股	167,307,633	95.19%	0	0	50,230,697	128,025	50,358,722	217,666,355	95.26%
2、境内上市的外资股	0	0.00%	0	0	0	0	0	0	0.00%
3、境外上市的外资股	0	0.00%	0	0	0	0	0	0	0.00%
4、其他	0	0.00%	0	0	0	0	0	0	0.00%
三、股份总数	175,760,000	100.00%	0	0	52,728,000	0	52,728,000	228,488,000	100.00%

股份变动的原因

√ 适用 □ 不适用

1、报告期初，中国证券登记结算有限责任公司深圳分公司对公司董事、监事、高级管理人员按2013年12月31日所持股份重新按75%进行锁定；

2、2014年9月10日，公司2014年第一次临时股东大会审议通过《公司2014年半年度利润分配及资本公积金转增股本的方案》，以资本公积金向全体股东每10股转增3股，并于2014年10月21日实施。

股份变动的批准情况

□ 适用 √ 不适用

股份变动的过户情况

□ 适用 √ 不适用

股份变动对最近一年和最近一期基本每股收益和稀释每股收益、归属于公司普通股股东的每股净资产等财务指标的影响

□ 适用 √ 不适用

公司认为必要或证券监管机构要求披露的其他内容

□ 适用 √ 不适用

二、证券发行与上市情况

1、报告期末近三年历次证券发行情况

□ 适用 √ 不适用

2、公司股份总数及股东结构的变动、公司资产和负债结构的变动情况说明

√ 适用 □ 不适用

2014年9月10日，公司2014年第一次临时股东大会审议通过了《公司2014年半年度利润分配及资本公积金转增股本的方案》，以资本公积金向全体股东每10股转增3股，并于2014年10月21日实施。分红前本公司总股本为175760000股，分红后总股本增至228488000股。

3、现存的内部职工股情况

□ 适用 √ 不适用

三、股东和实际控制人情况

1、公司股东数量及持股情况

单位：股

报告期末普通股股东总数	13,621	年度报告披露日前第 5 个交易日末普通股股东总数	12,217	报告期末表决权恢复的优先股股东总数（如有）（参见注 8）	0			
持股 5%以上的股东或前 10 名股东持股情况								
股东名称	股东性质	持股比例	报告期末持股数量	报告期内增减变动情况	持有有限售条件的股份数量	持有无限售条件的股份数量	质押或冻结情况	
							股份状态	数量
江苏九鼎集团有限公司	境内非国有法人	50.05%	114,359,829		0	114,359,829		
顾清波	境内自然人	4.45%	10,173,772		7,630,328	2,543,444	质押	10,173,770
广发证券股份有限公司约定购回专用账户	其他	1.48%	3,382,710		0	3,382,710		
中国光大银行股份有限公司——中欧新动力股票型证券投资基金（LOF）	其他	1.10%	2,508,492		0	2,508,492		
徐荣	境内自然人	0.63%	1,435,077		1,076,308	358,769		
徐振铎	境内自然人	0.51%	1,175,980		0	1,175,980		
中融国际信托有限公司——融新 74 号资金信托合同	其他	0.51%	1,165,500		0	1,165,500		
赵阳民	境内自然人	0.50%	1,152,000		0	1,152,000		
胡林	境内自然人	0.50%	1,136,768		852,574	284,194		
顾泽波	境内自然人	0.47%	1,066,670		0	1,066,670		
上述股东关联关系或一致行动的说明	上述股东之间，江苏九鼎集团有限公司与顾清波、徐荣、徐振铎、胡林、顾泽波之间存在关联关系，不存在一致行动，未知其他股东之间是否存在关联关系或一致行动。							
前 10 名无限售条件股东持股情况								
股东名称	报告期末持有无限售条件股份数量		股份种类					
	股份种类	数量	股份种类	数量				
江苏九鼎集团有限公司		114,359,829	人民币普通股	114,359,829				
广发证券股份有限公司约定购回		3,382,710	人民币普通股	3,382,710				

专用账户			
顾清波	2,543,444	人民币普通股	2,543,444
中国光大银行股份有限公司—— 中欧新动力股票型证券投资基金 (LOF)	2,508,492	人民币普通股	2,508,492
徐振铎	1,175,980	人民币普通股	1,175,980
中融国际信托有限公司——融新 74 号资金信托合同	1,165,500	人民币普通股	1,165,500
赵阳民	1,152,000	人民币普通股	1,152,000
顾泽波	1,066,670	人民币普通股	1,066,670
吕银祥	1,054,267	人民币普通股	1,054,267
朱谦信	949,624	人民币普通股	949,624
前 10 名无限售流通股股东之间， 以及前 10 名无限售流通股股东和 前 10 名股东之间关联关系或一致 行动的说明	前 10 名无限售流通股股东之间，江苏九鼎集团有限公司与顾清波、徐振铎、顾泽波、朱谦信之间存在关联关系，不存在一致行动，未知其他股东之间是否存在关联关系或一致行动；前 10 名无限售流通股股东和前 10 名股东之间，江苏九鼎集团有限公司与顾清波、徐荣、徐振铎、胡林、顾泽波、朱谦信之间存在关联关系，不存在一致行动，未知其他股东之间是否存在关联关系或一致行动。		
前 10 名普通股股东参与融资融券 业务股东情况说明（如有）（参见 注 4）	公司控股股东江苏九鼎集团有限公司除通过普通证券账户持有 78284829 股外，还通过中信证券股份有限公司客户信用交易担保证券账户持有 36075000 股，实际合计持有 114359829 股。		

公司前 10 名普通股股东、前 10 名无限售条件普通股股东在报告期内是否进行约定购回交易

是 否

公司前 10 名普通股股东、前 10 名无限售条件普通股股东在报告期内未进行约定购回交易。

2、公司控股股东情况

法人

控股股东名称	法定代表人/单位负责人	成立日期	组织机构代码	注册资本	主要经营业务
江苏九鼎集团有限公司	顾清波	1997 年 02 月 22 日	13860200-4	50000000	针织物漂染：服装、针织面料及辅料、绗缝制品、PLA 生物可降解塑料产品制造、销售；企业资产投资、管理与咨询。
未来发展战略	投资与咨询。				
经营成果、财务状况、现金流等	截止 2014 年 12 月 31 日，九鼎集团总资产为 19148.51 万元，净资产为 13355.89 万元，2014 年实现营业收入 77.17 万元，净利润 304.6 万元，经营活动产生的现金流量净额为 -64.3 万元。				
控股股东报告期内控股和参股的其他境内外上市公司的股权情况	报告期内，江苏九鼎集团有限公司未参股其他上市公司。				

控股股东报告期内变更

适用 不适用

公司报告期控股股东未发生变更。

3、公司实际控制人情况

自然人

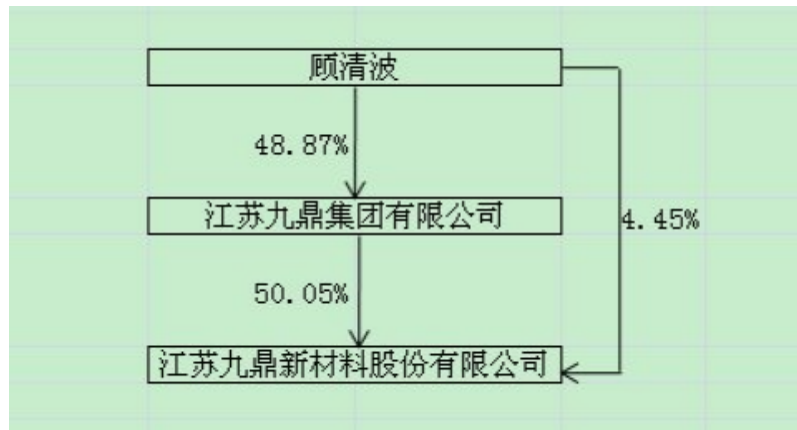
实际控制人姓名	国籍	是否取得其他国家或地区居留权
顾清波	中国	否
最近 5 年内的职业及职务	最近 5 年内，顾清波先生一直担任本公司董事长、总经理	
过去 10 年曾控股的境内外上市公司情况	过去 10 年顾清波先生未控股其他上市公司	

实际控制人报告期内变更

适用 不适用

公司报告期实际控制人未发生变更。

公司与实际控制人之间的产权及控制关系的方框图



实际控制人通过信托或其他资产管理方式控制公司

适用 不适用

第七节 优先股相关情况

适用 不适用

报告期公司不存在优先股。

第八节 董事、监事、高级管理人员和员工情况

一、董事、监事和高级管理人员持股变动

姓名	职务	任职状态	性别	年龄	任期起始日期	任期终止日期	期初持股数(股)	本期增持股份数量(股)	本期减持股份数量(股)	期末持股数(股)
顾清波	董事长、总经理	现任	男	66	2014年12月29日	2017年12月29日	7,825,978	2,347,794	0	10,173,772
徐荣	副董事长	现任	男	62	2014年12月29日	2017年12月29日	1,103,905	331,172	0	1,435,077
缪振	董事	现任	男	64	2014年12月29日	2017年12月29日	0	0	0	0
冯永赵	董事	现任	男	43	2014年12月29日	2017年12月29日	555,303	166,591	0	721,894
顾柔坚	董事、副总经理	现任	男	39	2014年12月29日	2017年12月29日	0	0	0	0
胡林	董事、副总经理	现任	男	56	2014年12月29日	2017年12月29日	874,437	262,331	0	1,136,768
陈尚	独立董事	现任	男	59	2014年12月29日	2017年12月29日	0	0	0	0
谷正芬	独立董事	现任	女	46	2014年12月29日	2017年12月29日	0	0	0	0
钟刚	独立董事	现任	男	36	2014年12月29日	2017年12月29日	0	0	0	0
韩庆华	独立董事	离任	男	65	2013年09月11日	2014年10月13日	0	0	0	0
姜鹤	监事会主席	现任	男	64	2014年12月29日	2017年12月29日	739,503	221,851	0	961,354
马志忠	监事	现任	男	46	2014年12月29日	2017年12月29日	0	0	0	0
顾明	职工代表监事	现任	女	48	2014年12月29日	2017年12月29日	0	0	0	0
范向阳	副总经理	现任	男	45	2014年12月29日	2017年12月29日	0	0	0	0
冯建兵	财务总监	现任	男	44	2014年12月29日	2017年12月29日	0	0	0	0
任正勇	副总经理、董事会秘书	现任	男	41	2014年12月29日	2017年12月29日	700	210	0	910
合计	--	--	--	--	--	--	11,099,826	3,329,949	0	14,429,775

二、任职情况

公司现任董事、监事、高级管理人员最近5年的主要工作经历

公司现任董事、监事、高级管理人员最近5年的主要工作经历

顾清波，公司董事长、总经理，大专学历，中国人民大学工商管理硕士结业，高级经济师。系全国劳动模范、中国玻纤工业协会副会长、全国建材行业优秀企业家、江苏省劳动模范、江苏省“五一”劳动奖章获得者、江苏省优秀民营企业家、南通市科技兴市功臣。历任如皋市玻璃纤维厂厂长、江苏九鼎集团有限公司董事长。

徐荣，公司副董事长，本科学历，高级经济师。曾任如皋服装总厂办公室主任、中外合资南通利通皋服装有限公司副总经理、如皋市玻璃纤维厂厂长助理、如皋市华泰房地产开发有限公司总经理、如皋亚特兰玻璃钢制品有限公司副总经理、九鼎新材

董事、董事会秘书。

缪振，公司董事，本科学历。曾任南通地区行署工业局秘书、如皋市硫酸厂厂长、如皋市磷肥厂厂长、江苏同泰制药厂厂长、如皋市科技创业园管委会办公室主任、九鼎新材副总经理，现任九鼎集团副董事长、总经理。

冯永赵，公司董事，本科学历，经济师。曾任九鼎新材办公室主任、人力资源部部长、织造车间主任。现任九鼎集团董事、副总经理，天地风能董事、总经理。

顾柔坚，公司董事、副总经理，本科学历。曾任九鼎新材通用玻璃钢事业部总经理助理。

胡林，公司董事、副总经理，大学学历，高级经济师。曾任如皋市玻璃纤维厂制造保全组长、工艺员、企管科科长、制造分厂厂长、总师办主任、厂长助理，九鼎新材生产技术部部长、副总工程师兼技术中心主任、企划部部长，如皋亚特兰玻璃钢制品有限公司总经理。

陈尚，公司独立董事，大专学历，教授级高级工程师。现任南京玻璃纤维研究设计院质检中心主任。

谷正芬，公司独立董事，大专学历，中国注册会计师、中国注册资产评估师，高级审计师。现任江苏如皋皋审会计师事务所副所长，副主任会计师。

钟刚，公司独立董事，法学博士。任华东政法大学经济法学院副教授、竞争法研究所主任，上海普世律师事务所兼职律师，上海法学会竞争法研究会副秘书长。

姜鹤，公司监事会主席，大学学历，高级工程师。曾任如皋市玻璃纤维厂生产组副组长、技术设备科科长、副厂长，如皋亚特兰玻璃钢制品有限公司总经理，九鼎新材生产技术部部长、副总经理、总工程师。

马志忠，公司监事，大专学历，助理经济师。曾任九鼎新材劳资科科长助理、人力资源部助理，九鼎针织董事、副总经理。

顾明，公司职工监事，本科学历，助理馆员。曾任江苏同泰制药有限公司综合部经理，九鼎新材总经理办公室助理、总经理办公室副主任、市场营销中心高级经理，现任九鼎新材市场营销中心副总监。

范向阳，公司副总经理，大专学历，曾就职于南通市光学仪器厂，曾任九鼎新材总经理助理。

冯建兵，公司财务总监，本科学历，高级会计师。曾任如皋市玻璃纤维厂财务部会计，九鼎新材财务部会计、财务部部长、财务总监兼董事会秘书。

任正勇，公司副总经理、董事会秘书，大专学历。曾任九鼎新材发展部部长助理、投资部部长助理、证券事务代表、总经理助理。

在股东单位任职情况

√ 适用 □ 不适用

任职人员姓名	股东单位名称	在股东单位担任的职务	任期起始日期	任期终止日期	在股东单位是否领取报酬津贴
顾清波	江苏九鼎集团有限公司	董事长	2012年09月07日	2015年09月06日	否
徐荣	江苏九鼎集团有限公司	副董事长	2012年09月07日	2015年09月06日	否
缪振	江苏九鼎集团有限公司	副董事长、总经理	2012年09月07日	2015年09月06日	否
冯永赵	江苏九鼎集团有限公司	董事、副总经理	2012年09月07日	2015年09月06日	否
顾柔坚	江苏九鼎集团有限公司	董事	2012年09月07日	2015年09月06日	否
范向阳	江苏九鼎集团有限公司	董事	2012年09月07日	2015年09月06日	否
胡林	江苏九鼎集团有限公司	董事	2012年09月07日	2015年09月06日	否
姜鹤	江苏九鼎集团有限公司	监事会主席	2012年09月07日	2015年09月06日	否

在其他单位任职情况

√ 适用 □ 不适用

任职人员姓名	其他单位名称	在其他单位担任的职务	任期起始日期	任期终止日期	在其他单位是否领取报酬津贴
顾清波	如皋市九鼎现代农产品科技有限公司	董事	2009年11月02日		否
顾清波	江苏九鼎房地产开发有限公司	董事	2006年06月15日		否
顾清波	南通九鼎投资有限公司	执行董事	2007年05月11日		否
顾清波	南通九鼎生物工程有限公司	董事长	2009年05月26日		否
顾清波	江苏九鼎集团进出口有限公司	董事	2010年05月10日		否
顾清波	江苏九鼎天地风能有限公司	董事长	2011年01月21日		否
顾清波	如皋市汇金农村小额贷款有限公司	董事长	2009年08月17日		否
顾清波	哈密九鼎天地新能源有限公司	董事长	2012年07月16日		否
顾清波	吐鲁番市荣风风力发电有限责任公司	执行董事	2013年05月30日		否
顾清波	上海戈林机电科技有限公司	执行董事	2008年06月11日		否
顾清波	银川九鼎金业风能复合材料有限公司	董事	2009年08月28日		否

顾清波	山东九鼎新材料有限公司	董事长	2010年12月16日		否
顾清波	科左后旗九鼎风电复合材料有限公司	董事长	2010年06月13日		否
顾清波	甘肃九鼎风电复合材料有限公司	董事长	2009年09月17日		否
徐荣	江苏九鼎房地产开发有限公司	董事	2009年06月15日		否
徐荣	江苏九鼎天地风能有限公司	董事	2011年01月21日		否
徐荣	如皋市汇金农村小额贷款有限公司	副董事长	2009年08月17日		否
徐荣	银川九鼎金业风能复合材料有限公司	董事	2009年08月28日		否
徐荣	山东九鼎新材料有限公司	董事	2010年12月16日		否
徐荣	科左后旗九鼎风电复合材料有限公司	董事	2010年06月13日		否
徐荣	甘肃九鼎风电复合材料有限公司	董事	2009年09月17日		否
缪振	如皋市九鼎现代农产品科技有限公司	董事	2014年03月20日		否
缪振	江苏九鼎集团进出口有限公司	董事	2010年05月10日		否
缪振	江苏九鼎天地风能有限公司	董事	2011年01月21日		是
缪振	哈密九鼎天地新能源有限公司	董事	2012年07月16日		否
缪振	甘肃九鼎风电复合材料有限公司	董事	2009年09月17日		否
冯永赵	南通九鼎生物工程有限公司	董事	2009年05月26日		否
冯永赵	江苏九鼎天地风能有限公司	董事、总经理	2011年01月21日		是
冯永赵	哈密九鼎天地新能源有限公司	董事、总经理	2012年07月16日		否
冯永赵	吐鲁番市荣风风力发电有限责任公司	总经理	2013年05月30日		否
冯永赵	上海戈林机电科技有限公司	总经理	2014年09月22日		否
顾柔坚	九鼎新材（香港）有限公司	总经理	2012年04月20日		否
胡林	甘肃金川九鼎复合材料有限公司	监事会主席	2014年01月20日		否
胡林	山东九鼎新材料有限公司	董事	2010年12月16日		否
胡林	甘肃九鼎风电复合材料有限公司	董事	2009年09月17日		否
陈尚	南京玻璃纤维研究设计院质检中心	主任	2000年01月09日		是
谷正芬	江苏如皋皋审会计师事务所	副所长、副主任会计师	1997年03月16日		是
钟刚	华东政法大学	副教授	2010年07月01日		是
姜鹤	南通九鼎投资有限公司	监事	2007年05月11日		否
姜鹤	南通九鼎生物工程有限公司	董事	2009年05月26日		否
姜鹤	江苏九鼎天地风能有限公司	监事	2011年01月21日		否
姜鹤	上海戈林机电科技有限公司	监事	2008年06月11日		否
姜鹤	南通九鼎针织服装有限公司	董事长	2011年10月25日		否
姜鹤	如皋市鼎诚经贸有限公司	执行董事	2009年05月06日		否
姜鹤	如皋市汇金农村小额贷款有限公司	监事	2009年08月17日		否
姜鹤	科左后旗九鼎风电复合材料有限公司	监事	2010年06月13日		否
范向阳	江苏九鼎天地风能有限公司	董事	2011年01月21日		否
范向阳	甘肃金川九鼎复合材料有限公司	董事	2014年01月20日		否
范向阳	甘肃九鼎风电复合材料有限公司	总经理	2009年09月17日		否
范向阳	银川九鼎金业风能复合材料有限公司	董事长	2009年08月28日		否
范向阳	科左后旗九鼎风电复合材料有限公司	董事、总经理	2010年06月13日		否
冯建兵	甘肃金川九鼎复合材料有限公司	董事	2014年01月20日		否
冯建兵	甘肃九鼎风电复合材料有限公司	财务总监	2009年09月17日		否

三、董事、监事、高级管理人员报酬情况

董事、监事、高级管理人员报酬的决策程序、确定依据、实际支付情况

报告期内，公司在职董事、监事、高级管理人员按其岗位职责，根据公司现行的薪酬制度以及业绩考核办法，经考核后获取薪酬。公司2012年第四次临时股东大会审议通过《关于调整公司独立董事津贴的议案》，公司独立董事津贴自2012年10月起调整至5万元/年（含税）。

公司报告期内董事、监事和高级管理人员报酬情况

单位：万元

姓名	职务	性别	年龄	任职状态	从公司获得的报酬总额	从股东单位获得的报酬总额	报告期末实际所得报酬
顾清波	董事长、总经理	男	66	现任	45	0	45
徐荣	副董事长	男	62	现任	35.95	0	35.95
顾柔坚	董事、副总经理	男	39	现任	37.5	0	37.5
胡林	董事、副总经理	男	56	现任	27.68	0	27.68
陈尚	独立董事	男	59	现任	5	0	5
谷正芬	独立董事	女	46	现任	5	0	5
钟刚	独立董事	男	36	现任	0.83	0	0.83
韩庆华	独立董事	男	65	离任	4.17	0	4.17
姜鹤	监事会主席	男	64	现任	33.9	0	33.9
顾明	职工代表监事	女	48	现任	26.28	0	26.28
范向阳	副总经理	男	45	现任	37.5	0	37.5
冯建兵	财务总监	男	44	现任	26	0	26
任正勇	副总经理、董事会秘书	男	41	现任	15.6	0	15.6
合计	--	--	--	--	300.41	0	300.41

公司董事、监事、高级管理人员报告期内被授予的股权激励情况

适用 不适用

四、公司董事、监事、高级管理人员变动情况

姓名	担任的职务	类型	日期	原因
韩庆华	独立董事	离任	2014年10月13日	个人原因
钟刚	独立董事	被选举	2014年10月13日	资质符合

五、报告期核心技术团队或关键技术人员变动情况（非董事、监事、高级管理人员）

报告期内，公司未发生核心技术团队或关键技术人员（非董事、监事、高级管理人员）等对公司核心竞争力有重大影响的人员的变动情况。

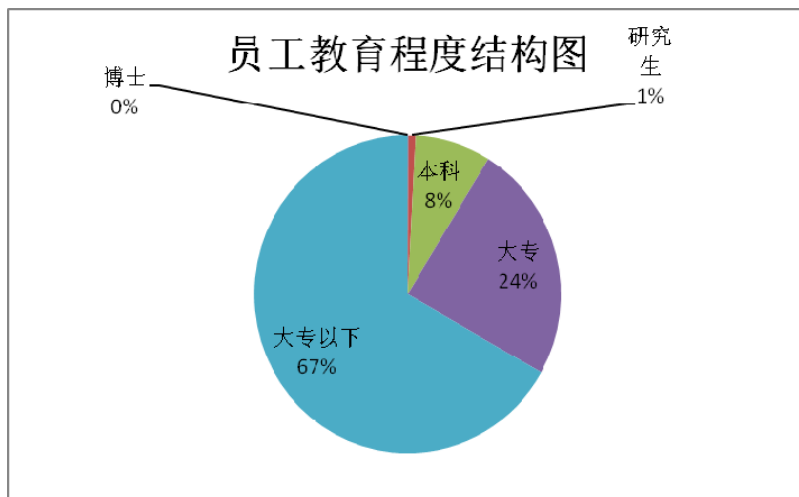
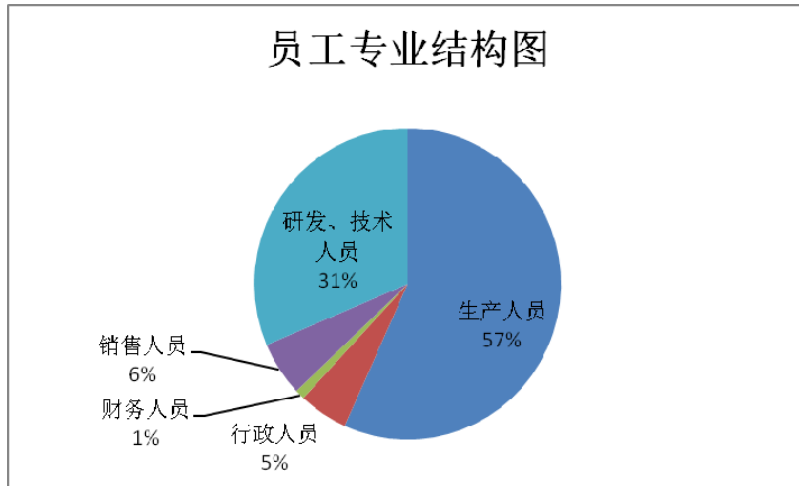
六、公司员工情况

截止2014年12月31日，公司本部拥有正式员工
专业级教育结构情况如下表：

在职员工人数		1569
项目分类		人数
专业构成	生产人员	890
	行政人员	81
	财务人员	16
	销售人员	89
	研发、技术人员	493

教育程度	博士	1
	研究生	12
	本科	125
	大专	383
	大专以下	1048

员工专业、教育程度结构图：



第九节 公司治理

一、公司治理的基本状况

报告期内，公司严格按照《公司法》、《证券法》、《上市公司治理准则》、《深圳证券交易所股票上市规则》、《深圳证券交易所中小企业板上市公司规范运作指引》等有关法律、法规和规范性文件的要求，并通过实践运作，不断完善公司法人治理结构，进一步规范公司运作，提高公司治理水平，确保公司健康规范发展。截至报告期末，本公司治理结构的实际情况符合中国证监会、深圳证券交易所发布的有关上市公司治理规范性文件的要求。

（一）股东和股东大会

公司严格按照《公司法》、《上市公司股东大会规范意见》等有关法律、法规和《公司章程》、《股东大会议事规则》的规定和要求，规范股东大会的召集、召开和议事程序，平等对待所有股东，特别是保证中小股东享有平等地位，充分行使自己的权利。在设计关联交易事项表决时，关联股东进行了回避。

（二）控股股东与公司

公司控股股东行为规范，依法行使其权利并承担义务，没有超越公司股东大会直接或间接干预公司的决策和经营活动，公司具有独立的业务和经营自主能力，在业务、人员、资产、机构、财务上独立于控股股东，公司董事会、监事会和相关内部机构能够独立运行，不受控股股东的干预。报告期内，未发生控股股东占用公司资金、资产的情况。

（三）董事和董事会

公司严格按照《公司章程》规定的选聘程序选举董事，董事会成员构成符合法律法规和《公司章程》的规定。公司董事严格按照《公司法》、《公司章程》、《董事会议事规则》等规定开展工作，履行董事职责，遵守董事行为规范，董事在董事会会议投票表决重大事项时，严格遵循公司《董事会议事规则》的有关审议规定，审慎决策，切实保护公司和投资者利益。独立董事能够不受公司控股股东以及其他与公司存在利害关系的单位或个人的影响，独立履行职责。公司在董事会下设了审计委员会、战略委员会、提名委员会、薪酬与考核委员会，并按照相关工作规则运作。

（四）监事和监事会

公司监事会人数及人员构成符合法律法规和《公司章程》的规定。公司监事严格按照《公司法》、《公司章程》和《监事会议事规则》的有关规定，认真履行职责，对公司财务状况、重大事项以及公司董事、总经理和其他高级管理人员履行职责的合法性、合规性进行监督，维护公司及股东的合法权益。监事会能够严格按照《监事会议事规则》的要求召集、召开，表决程序符合法律、法规的要求。

（五）关于绩效评价和激励约束机制

公司建立了公正、透明的董事、监事和经理人员的绩效评价与考核机制，高级管理人员的薪酬与公司经营业绩指标挂钩，高级管理人员的聘任公开、透明，符合法律法规的规定。

（六）相关利益者

报告期内，公司充分尊重和维护相关者的合法权益，与各方利益者共建和谐，共同推进公司持续、健康、稳定地发展。

（七）信息披露与透明度

公司董事会秘书负责投资者关系管理和日常信息披露工作，接待股东的来访和资讯。报告期内，公司按照《深圳证券交易所股票上市规则》、《公司章程》、《公司投资者关系管理制度》的规定，依法履行信息披露义务，确保信息披露真实、及时、准确、完整。公司制定《证券时报》和巨潮资讯网为公司信息披露的报纸和网站，严格按照有关法律法规和《公司信息披露制度》的规定，真实、准确、及时的披露信息，并确保所有股东有公平的机会获取信息。

公司治理与《公司法》和中国证监会相关规定的要求是否存在差异

是 否

公司治理与《公司法》和中国证监会相关规定的要求不存在差异。

公司治理专项活动开展情况以及内幕信息知情人登记管理制度的制定、实施情况

公司第七届董事会第一次会议审议制定了《内幕信息知情人管理制度(修订)》、《公司外部信息使用人管理制度(修订)》。报告期内，公司严格按照上述有关规定执行，在定期报告的编制、审议及披露、重大事项公告等涉及公司内幕信息的事项中，加强内幕知情人管理登记，内幕信息保密管理等工作，如实填报《内幕信息知情人登记表》，并按要求及时向深圳证券交易所和江苏证监局报备。

二、报告期内召开的年度股东大会和临时股东大会的有关情况

1、本报告期年度股东大会情况

会议届次	召开日期	会议议案名称	决议情况	披露日期	披露索引
2013 年度股东大会	2014 年 05 月 16 日	1、《公司 2013 年度董事会报告》；2、《公司 2013 年度监事会报告》；3、《公司 2010 年度财务决算报告》；4、《公司 2013 年度利润分配及资本公积金转增股本方案》；5、《公司 2013 年年度报告及其摘要》；6、《关于续聘会计师事务所的	审议通过	2014 年 05 月 19 日	刊登在 2014 年 5 月 19 日《证券时报》和巨潮资讯网（www.cninfo.com）

		议案》；7、《关于公司申请 2014 年银行授信及相关授权的议案》；8、《关于 2014 年公司日常关联交易的议案》。			cn) 上
--	--	---	--	--	-------

2、本报告期临时股东大会情况

会议届次	召开日期	会议议案名称	决议情况	披露日期	披露索引
2014 年第一次临时股东大会	2014 年 09 月 10 日	《公司 2014 年半年度利润分配及资本公积金转增股本的方案》	审议通过	2014 年 09 月 11 日	刊登在 2014 年 9 月 11 日《证券时报》和巨潮资讯网 (www.cninfo.com.cn) 上
2014 年第二次临时股东大会	2014 年 10 月 13 日	《关于选举钟刚先生为独立董事的议案》	审议通过	2014 年 10 月 14 日	刊登在 2014 年 10 月 14 日《证券时报》和巨潮资讯网 (www.cninfo.com.cn) 上
2014 年第三次临时股东大会	2014 年 11 月 06 日	1、《关于公司符合非公开发行股票条件的议案》；2、《关于公司非公开发行股票方案的议案》：(1)《股票的种类和面值》、(2)《发行方式和发行时间》、(3)《定价原则及发行价格》、(4)《发行数量》、(5)《发行对象和认购方式》、(6)《募集资金数额及用途》、(7)《限售期》、(8)《上市地点》、(9)《滚存未分配利润的安排》、(10)《本次非公开发行股票决议的有效期限》；3、《关于公司非公开发行股票预案的议案》；4、《关于公司非公开发行股票募集资金使用可行性分析报告的议案》；5、《关于公司非公开发行股票构成关联交易的议案》；6、《关于前次募集资金使用情况说明的议案》；7、《关于公司与控股股东签订附条件生效的股份认购协议的议案》；8、《关于提请股东大会授权董事会全权办理本次发行工作相关事宜的议案》；9、《关于修改公司章程的议案》；10、《关于<公司未来三年股东回报规划>的议案》；11、《关于修订公司募集资金管理办法的议案》。	审议通过	2014 年 11 月 07 日	刊登在 2014 年 11 月 7 日《证券时报》和巨潮资讯网 (www.cninfo.com.cn) 上
2014 年第四次临时股东大会	2014 年 11 月 14 日	《关于变更公司注册资本及修改公司章程的议案》。	审议通过	2014 年 11 月 17 日	刊登在 2014 年 11 月 17 日《证券时报》和巨潮资讯网 (www.cninfo.com.cn) 上
2014 年第五次临时股东大会	2014 年 12 月 29 日	1、《关于选举公司第八届董事会董事的议案》；2、《关于选举公司第八届监事会股东代表监事的议案》。	审议通过	2014 年 12 月 30 日	刊登在 2014 年 12 月 30 日《证券时报》和巨潮资讯网 (www.cninfo.com.cn) 上

三、报告期内独立董事履行职责的情况

1、独立董事出席董事会及股东大会的情况

独立董事出席董事会情况						
独立董事姓名	本报告期应参加董事会次数	现场出席次数	以通讯方式参加次数	委托出席次数	缺席次数	是否连续两次未亲自参加会议
陈尚	9	3	6	0	0	否
谷正芬	9	6	3			否
钟刚	4	3	1			否
韩庆华	5	0	2	1	2	是
独立董事列席股东大会次数		5				

连续两次未亲自出席董事会的说明

公司独立董事韩庆华先生因重病住院。

2、独立董事对公司有关事项提出异议的情况

独立董事对公司有关事项是否提出异议

是 否

报告期内独立董事对公司有关事项未提出异议。

3、独立董事履行职责的其他说明

独立董事对公司有关建议是否被采纳

是 否

独立董事对公司有关建议被采纳或未被采纳的说明

报告期内，独立董事在行业发展趋势、项目投资、内部控制、员工培训等方面对公司提出了宝贵的建议，为公司未来发展和规范运作作出了贡献。

四、董事会下设专门委员会在报告期内履行职责情况

（一）审计委员会履职情况

报告期内，审计委员会组织召开了8次工作会议，认真听取公司内审部的工作汇报，指导内审部工作，分别对公司2013年度业绩快报、2013年年度报告、2014年第一季度报告、2014年半年度报告以及2014年第三季度报告进行了沟通与讨论。

（二）薪酬与考核委员会履职情况

报告期内，薪酬与考核委员会对2014年度公司董事和高级管理人员的薪酬情况进行了审核，认为其薪酬标准和年度薪酬总额的确定符合公司相关薪酬管理制度的规定。

（三）提名委员会履职情况

报告期内，提名委员会按照《董事会提名委员会工作细则》履行职责，对公司董事的任职资格等相关事宜进行了讨论，审议通过了《关于提名钟刚先生为公司独立董事的议案》，以及对公司第八届董事会候选人和高级管理人员的人选进行提名，发表审查意见和建议。

（四）战略委员会履职情况

报告期内，战略委员会按照《董事会战略委员会工作细则》召开会议，讨论审议了公司启动非公开发行股票等相关事宜。

五、监事会工作情况

监事会在报告期内的监督活动中发现公司是否存在风险

是 否

监事会对报告期内的监督事项无异议。

六、公司相对于控股股东在业务、人员、资产、机构、财务等方面的独立完整情况

报告期内，公司严格按照《公司法》和《公司章程》规范运作，建立健全公司法人治理结构，在业务、人员、资产、机构、财务等方面与公司控股股东分开，具有独立完整的业务及面向市场自主开发经营的能力，具有独立的研发、供应、生产和销售系统。具体情况如下：

（一）业务独立情况

公司拥有独立的研发、供应、生产和销售业务体系，独立开展业务，不依赖于任何股东及关联方。公司控股股东已向公司出具了避免同业竞争的《承诺函》，控股股东与公司之间不存在同业竞争。

（二）资产独立情况

公司的主要资产包括主营业务所需的完整的生产设备、土地、厂房、办公用房、仓储用房、交通工具和知识产权，具有完整的配套设施。上述资产产权清晰，完全独立于股东及关联人。公司对所有资产有完全的控制支配权，不存在资产、资金被控股股东占用而损害公司利益的情况。

（三）人员独立情况

公司董事（含独立董事）、监事及高级管理人员严格按照《公司法》、《公司章程》的有关规定产生；公司的人事及工资管理与股东单位严格分离；公司高级管理人员均是公司专职人员，且在公司领薪，未在与公司业务相同或相似、或存在其他利益冲突的企业任职。

（四）机构独立情况

公司具有健全的组织机构，设有股东大会、董事会、监事会等机构，“三会”运作良好，依法行使各自职权。公司独立于所有关联企业，与关联企业之间不存在混合经营、合署办公的现象。

（五）财务独立情况

公司设立了完整独立的财务部门，配备了独立的财务人员，建立了独立的财务核算体系，公司制定了完备的规章制度，建立了严格的内部控制制度。公司独立开立银行账户、依法独立纳税。

七、同业竞争情况

适用 不适用

八、高级管理人员的考评及激励情况

报告期内，公司进一步建立和完善高级管理人员的绩效评价体系 and 激励机制，深入推行卓越绩效评价考核体系，并根据公司年度经营计划目标，对公司高级管理人员的经营业绩和管理指标进行考核，使得高级管理人员的工作绩效与其收入直接挂钩。

第十节 内部控制

一、内部控制建设情况

根据中国证券监督管理委员会和深圳证券交易所相关文件要求，通过公司治理专项活动，结合公司实际情况，公司形成了较为全面有效的法人治理结构体系，公司建立了股东大会、董事会和监事会议事制度，建立健全了公司董事会、监事会和经理层三个层面的公司治理结构。其中：董事会成员由9人组成，其中独立董事3名，均由股东大会选举产生，能够有效地发挥决策和监督作用。董事会下设战略委员会、审计委员会、提名委员会、薪酬与考核委员会四个专业委员会。按照《企业内部控制基本规范》和《中小企业板上市公司规范运作指引》等法律法规的要求，公司建立健全了各项管理制度，颁布实施了各项业务流程，股东会、董事会、监事会和经理层、各职能部门分工明确、权责清晰、相互协作、相互牵制、相互监督形成了一体的控制体系，规范了公司内部运作机制，并着重从经营管理、财务管理、筹资管理、投资管理、关联交易管理、对外担保管理、子公司管理、信息披露管理等方面重点控制。公司内部控制建设基本符合有关法律、法规的要求，内部控制体系具备了较好的完整性、合理性和有效性。

二、董事会关于内部控制责任的声明

公司董事会及全体董事保证内部控制相关内容不存在任何虚假记载、误导性陈述或重大遗漏，并对内部控制相关内容的真实性、准确性和完整性承担个别及连带责任。公司董事会认为：公司已按照上市公司的管理要求和自身发展的要求，建立健全了公司各项管理制度，并将企业内部控制制度贯穿于整个管理制度体系之中，使公司经营管理有了一个规范运作的基础。公司通过行之有效的实施各项管理制度和内部控制制度，保证了公司经营目标的实现，有效地防范了经营风险，保持了公司内部控制的有效执行和实施。公司内部控制制度是完整、合理的；各项内部控制制度的实施执行是有效的；内部控制的实施对公司经营活动和风险防范的作用是充分的，是公司长期稳定的发展的保证。

三、建立财务报告内部控制的依据

公司根据《会计法》、《企业会计准则》、《中小企业版上市公司规范运作指引》等法律、法规建立了与财务报告相关的内部控制制度。公司财务部在货币资金、采购、生产、销售、固定资产、投资与筹资、财务报告编制等方面均按公司的内控制度执行。

四、内部控制评价报告

内部控制评价报告中报告期内发现的内部控制重大缺陷的具体情况	
报告期内公司未发现存在内部控制重大缺陷。	
内部控制评价报告全文披露日期	2015年03月14日
内部控制评价报告全文披露索引	巨潮资讯网（www.cninfo.com.cn）《公司2014年度内部控制自我评价报告》

五、内部控制审计报告或鉴证报告

内部控制鉴证报告

内部控制鉴证报告中的审议意见段	
江苏九鼎新材料股份有限公司全体股东： 我们接受委托，审核了后附的江苏九鼎新材料股份有限公司（以下简称“贵公司”）董事会《关于内部控制的自我评价报告》涉及的与截至2014年12月31日财务报表相关的内部控制有效性的认定。 一、重大固有限制的说明 内部控制具有固有限制，存在由于错误或舞弊而导致错报发生且未被发现的可能性。此外，由于情况的变化可能导致内部控制变得不恰当，或降低对控制政策、程序遵循的程度，根据内部控制评价结果推测未来内部控制有效性具有一定的风险。 二、对报告使用者和使用目的的限定 本鉴证报告仅供江苏九鼎新材料股份有限公司2014年度报告披露时使用，不得用作任何其他目的。我们同意将本鉴证报告作江苏九鼎新材料股份有限公司2014年度报告的必备文件，随同其他申报文件一起上报。 三、管理层的责任	

贵公司管理层的责任是建立健全内部控制并保持其有效性，同时按照财政部等五部委颁布的《企业内部控制基本规范》（财会[2008]7 号）及相关规定对 2014 年 12 月 31 日与财务报表相关的内部控制有效性作出认定，并对上述认定负责。

四、注册会计师的责任

我们的责任是在实施鉴证工作的基础上对内部控制有效性发表鉴证意见。

五、工作概述

我们按照《中国注册会计师其他鉴证业务准则第 3101 号—历史财务信息审计或审阅以外的鉴证业务》的规定执行了鉴证业务。上述规定要求我们计划和实施鉴证工作，以对鉴证对象信息是否存在重大错报获取合理保证。在鉴证过程中，我们实施了包括了解、测试和评价内部控制设计的合理性和执行的有效性，以及我们认为必要的其他程序。我们相信，我们的鉴证工作为发表意见提供了合理的基础。

六、鉴证结论

我们认为，贵公司按照财政部等五部委颁发的《企业内部控制基本规范》及相关规定于 2014 年 12 月 31 日在所有重大方面保持了与财务报表相关的有效的内部控制。本结论是在受到鉴证报告中指出的固有限制的条件下形成的。

立信会计师事务所（特殊普通合伙） 中国注册会计师：朱育勤

中国注册会计师：鲍列仑

中国·上海二〇一五年三月十三日

内部控制鉴证报告全文披露日期	2015 年 03 月 14 日
内部控制鉴证报告全文披露索引	巨潮资讯网（www.cninfo.com.cn）《公司内部控制鉴证报告》

会计师事务所是否出具非标准意见的内部控制鉴证报告

是 否

会计师事务所出具的内部控制鉴证报告与董事会的自我评价报告意见是否一致

是 否

六、年度报告重大差错责任追究制度的建立与执行情况

根据中国证券监督管理委员会、深圳证券交易所的相关要求，公司建立了年报信息披露重大差错责任追究制度。在实际工作中公司严格按照制度执行。报告期内，公司未发生重大会计差错更正、重大遗漏信息补充等情况，不存在应对有关责任人问责的情况。

第十一节 财务报告

一、审计报告

审计意见类型	标准无保留审计意见
审计报告签署日期	2015 年 03 月 13 日
审计机构名称	立信会计师事务所（特殊普通合伙）
审计报告文号	信会师报字[2015]第 110885 号
注册会计师姓名	朱育勤 鲍列仑

审计报告正文

江苏九鼎新材料股份有限公司全体股东：

我们审计了后附的江苏九鼎新材料股份有限公司（以下简称“贵公司”）财务报表，包括 2014 年 12 月 31 日的资产负债表和合并资产负债表、2014 年度的利润表和合并利润表、2014 年度的现金流量表和合并现金流量表、2014 年度的所有者权益变动表和合并所有者权益变动表以及财务报表附注。

一、管理层对财务报表的责任

编制和公允列报财务报表是贵公司管理层的责任。这种责任包括：（1）按照企业会计准则的规定编制财务报表，并使其实现公允反映；（2）设计、执行和维护必要的内部控制，以使财务报表不存在由于舞弊或错误导致的重大错报。

二、注册会计师的责任

我们的责任是在执行审计工作的基础上对财务报表发表审计意见。我们按照中国注册会计师审计准则的规定执行了审计工作。中国注册会计师审计准则要求我们遵守中国注册会计师职业道德守则，计划和执行审计工作以对财务报表是否不存在重大错报获取合理保证。

审计工作涉及实施审计程序，以获取有关财务报表金额和披露的审计证据。选择的审计程序取决于注册会计师的判断，包括对由于舞弊或错误导致的财务报表重大错报风险的评估。在进行风险评估时，注册会计师考虑与财务报表编制和公允列报相关的内部控制，以设计恰当的审计程序，但目的并非对内部控制的有效性发表意见。审计工作还包括评价管理层选用会计政策的恰当性和作出会计估计的合理性，以及评价财务报表的总体列报。

我们相信，我们获取的审计证据是充分、适当的，为发表审计意见提供了基础。

三、审计意见

我们认为，贵公司财务报表在所有重大方面按照企业会计准则的规定编制，公允反映了贵公司 2014 年 12 月 31 日的财务状况以及 2014 年度的经营成果和现金流量。

立信会计师事务所 中国注册会计师：朱育勤
（特殊普通合伙）

中国注册会计师：鲍列仑

中国·上海二〇一五年三月十三日

二、财务报表

财务附注中报表的单位为：人民币元

1、合并资产负债表

编制单位：江苏九鼎新材料股份有限公司

2014 年 12 月 31 日

单位：元

项目	期末余额	期初余额
流动资产：		
货币资金	201,855,268.07	160,072,654.94
结算备付金		
拆出资金		
以公允价值计量且其变动计入当期损益的金融资产		

衍生金融资产		
应收票据	4,250,106.70	6,662,871.23
应收账款	248,750,647.33	167,862,454.78
预付款项	93,277,510.53	83,030,440.85
应收保费		
应收分保账款		
应收分保合同准备金		
应收利息		
应收股利		
其他应收款	10,901,897.94	27,329,061.31
买入返售金融资产		
存货	146,378,104.72	177,468,824.20
划分为持有待售的资产		
一年内到期的非流动资产		
其他流动资产	1,163,434.37	
流动资产合计	706,576,969.66	622,426,307.31
非流动资产：		
发放贷款及垫款		
可供出售金融资产	17,200,000.00	17,200,000.00
持有至到期投资		
长期应收款		
长期股权投资	41,883,401.82	34,885,103.71
投资性房地产	19,806,576.37	18,860,435.66
固定资产	610,245,789.95	452,379,188.49
在建工程	153,454,034.58	56,881,147.99
工程物资		
固定资产清理		
生产性生物资产		
油气资产		
无形资产	79,491,692.71	38,868,573.92
开发支出	10,020,019.44	9,122,433.04
商誉		
长期待摊费用	1,663,629.89	5,235,371.41
递延所得税资产	4,390,291.82	3,584,812.42
其他非流动资产		
非流动资产合计	938,155,436.58	637,017,066.64
资产总计	1,644,732,406.24	1,259,443,373.95
流动负债：		
短期借款	406,968,900.00	378,243,388.00
向中央银行借款		
吸收存款及同业存放		
拆入资金		
以公允价值计量且其变动计入当期损益的金融负债		
衍生金融负债		
应付票据	39,294,166.84	38,098,189.60

应付账款	144,416,093.16	104,316,926.73
预收款项	8,567,764.96	8,309,801.14
卖出回购金融资产款		
应付手续费及佣金		
应付职工薪酬	10,569,121.09	9,357,953.83
应交税费	6,812,299.70	4,368,489.75
应付利息	763,220.22	717,729.89
应付股利		
其他应付款	17,857,900.61	11,022,358.74
应付分保账款		
保险合同准备金		
代理买卖证券款		
代理承销证券款		
划分为持有待售的负债		
一年内到期的非流动负债	84,560,120.23	40,719,866.81
其他流动负债		
流动负债合计	719,809,586.81	595,154,704.49
非流动负债：		
长期借款	467,124,964.80	220,439,373.91
应付债券		
其中：优先股		
永续债		
长期应付款		
长期应付职工薪酬		
专项应付款		
预计负债		
递延收益	28,450,000.00	22,600,000.00
递延所得税负债		
其他非流动负债		
非流动负债合计	495,574,964.80	243,039,373.91
负债合计	1,215,384,551.61	838,194,078.40
所有者权益：		
股本	228,488,000.00	175,760,000.00
其他权益工具		
其中：优先股		
永续债		
资本公积	34,043,942.13	86,771,942.13
减：库存股		
其他综合收益	142,042.00	142,042.00
专项储备		
盈余公积	24,164,006.08	23,717,565.08
一般风险准备		
未分配利润	141,242,708.62	133,770,728.40
归属于母公司所有者权益合计	428,080,698.83	420,162,277.61
少数股东权益	1,267,155.80	1,087,017.94

所有者权益合计	429,347,854.63	421,249,295.55
负债和所有者权益总计	1,644,732,406.24	1,259,443,373.95

法定代表人：顾清波

主管会计工作负责人：冯建兵

会计机构负责人：刘海燕

2、母公司资产负债表

单位：元

项目	期末余额	期初余额
流动资产：		
货币资金	118,964,427.12	142,301,940.10
以公允价值计量且其变动计入当期损益的金融资产		
衍生金融资产		
应收票据	4,250,106.70	6,662,871.23
应收账款	209,862,250.40	184,561,275.13
预付款项	19,292,979.19	19,167,743.86
应收利息		
应收股利		
其他应收款	7,744,656.15	23,025,880.29
存货	133,643,151.82	155,468,216.84
划分为持有待售的资产		
一年内到期的非流动资产		
其他流动资产		
流动资产合计	493,757,571.38	531,187,927.45
非流动资产：		
可供出售金融资产	13,000,000.00	13,000,000.00
持有至到期投资		
长期应收款		
长期股权投资	203,683,401.82	196,685,103.71
投资性房地产	4,149,114.65	4,541,017.49
固定资产	574,104,869.90	414,306,185.50
在建工程	38,218,109.48	33,926,566.14
工程物资		
固定资产清理		
生产性生物资产		
油气资产		
无形资产	31,603,778.17	32,665,291.45
开发支出	10,020,019.44	9,122,433.04
商誉		
长期待摊费用	1,663,629.89	5,003,056.88
递延所得税资产	3,700,896.80	3,084,430.71
其他非流动资产		
非流动资产合计	880,143,820.15	712,334,084.92
资产总计	1,373,901,391.53	1,243,522,012.37
流动负债：		

短期借款	404,968,900.00	375,243,388.00
以公允价值计量且其变动计入当期损益的金融负债		
衍生金融负债		
应付票据	39,294,166.84	38,098,189.60
应付账款	122,204,317.90	92,032,384.83
预收款项	8,479,680.42	8,227,182.05
应付职工薪酬	9,900,844.39	9,145,688.50
应交税费	5,872,060.84	5,435,336.77
应付利息	758,220.22	712,729.89
应付股利		
其他应付款	141,780,106.76	52,124,095.09
划分为持有待售的负债		
一年内到期的非流动负债	75,152,053.61	35,069,866.81
其他流动负债		
流动负债合计	808,410,350.98	616,088,861.54
非流动负债：		
长期借款	130,151,653.64	205,421,773.91
应付债券		
其中：优先股		
永续债		
长期应付款		
长期应付职工薪酬		
专项应付款		
预计负债		
递延收益	11,500,000.00	
递延所得税负债		
其他非流动负债		
非流动负债合计	141,651,653.64	205,421,773.91
负债合计	950,062,004.62	821,510,635.45
所有者权益：		
股本	228,488,000.00	175,760,000.00
其他权益工具		
其中：优先股		
永续债		
资本公积	33,863,942.13	86,591,942.13
减：库存股		
其他综合收益	142,042.00	142,042.00
专项储备		
盈余公积	24,164,006.08	23,717,565.08
未分配利润	137,181,396.70	135,799,827.71
所有者权益合计	423,839,386.91	422,011,376.92
负债和所有者权益总计	1,373,901,391.53	1,243,522,012.37

3、合并利润表

单位：元

项目	本期发生额	上期发生额
一、营业总收入	743,815,985.34	626,390,429.69
其中：营业收入	743,815,985.34	626,390,429.69
利息收入		
已赚保费		
手续费及佣金收入		
二、营业总成本	745,063,179.16	639,142,254.90
其中：营业成本	589,672,720.06	499,461,058.12
利息支出		
手续费及佣金支出		
退保金		
赔付支出净额		
提取保险合同准备金净额		
保单红利支出		
分保费用		
营业税金及附加	4,539,346.13	5,403,411.31
销售费用	47,018,375.38	37,174,198.19
管理费用	65,569,960.01	55,427,701.23
财务费用	33,628,636.30	40,228,734.90
资产减值损失	4,634,141.28	1,447,151.15
加：公允价值变动收益（损失以“-”号填列）		
投资收益（损失以“-”号填列）	6,099,513.82	5,959,624.02
其中：对联营企业和合营企业的投资收益	4,957,195.42	4,154,133.82
汇兑收益（损失以“-”号填列）		
三、营业利润（亏损以“-”号填列）	4,852,320.00	-6,792,201.19
加：营业外收入	7,525,378.77	9,865,155.54
其中：非流动资产处置利得	66,223.55	417,081.44
减：营业外支出	1,066,489.62	208,385.97
其中：非流动资产处置损失	969,350.79	7,440.48
四、利润总额（亏损总额以“-”号填列）	11,311,209.15	2,864,568.38
减：所得税费用	576,250.07	1,803,629.67
五、净利润（净亏损以“-”号填列）	10,734,959.08	1,060,938.71
归属于母公司所有者的净利润	10,554,821.22	1,756,901.19
少数股东损益	180,137.86	-695,962.48
六、其他综合收益的税后净额		142,042.00
归属母公司所有者的其他综合收益的税后净额		142,042.00
（一）以后不能重分类进损益的其他综合收益		142,042.00
1.重新计量设定受益计划净负债或净资产的变动		
2.权益法下在被投资单位不能重分类进损益的其他综合收益中享有的份额		142,042.00
（二）以后将重分类进损益的其他综合收益		
1.权益法下在被投资单位以后将重分类进损益的其他综合收益中享有的份额		
2.可供出售金融资产公允价值变动损益		

3.持有至到期投资重分类为可供出售金融资产损益		
4.现金流量套期损益的有效部分		
5.外币财务报表折算差额		
6.其他		
归属于少数股东的其他综合收益的税后净额		
七、综合收益总额	10,734,959.08	1,202,980.71
归属于母公司所有者的综合收益总额	10,554,821.22	1,898,943.19
归属于少数股东的综合收益总额	180,137.86	-695,962.48
八、每股收益：		
（一）基本每股收益	0.05	0.01
（二）稀释每股收益	0.05	0.01

本期发生同一控制下企业合并的，被合并方在合并前实现的净利润为：元，上期被合并方实现的净利润为：元。

法定代表人：顾清波

主管会计工作负责人：冯建兵

会计机构负责人：刘海燕

4、母公司利润表

单位：元

项目	本期发生额	上期发生额
一、营业收入	669,922,386.45	625,151,279.55
减：营业成本	532,369,525.48	494,724,658.05
营业税金及附加	4,283,349.49	5,095,940.07
销售费用	42,532,711.70	36,895,640.24
管理费用	55,631,717.53	49,349,488.76
财务费用	33,381,703.90	40,142,125.59
资产减值损失	4,109,773.96	-229,357.21
加：公允价值变动收益（损失以“-”号填列）		
投资收益（损失以“-”号填列）	6,099,513.82	5,959,624.02
其中：对联营企业和合营企业的投资收益	4,957,195.42	4,154,133.82
二、营业利润（亏损以“-”号填列）	3,713,118.21	5,132,408.07
加：营业外收入	1,783,378.77	3,847,625.74
其中：非流动资产处置利得	66,223.55	416,400.15
减：营业外支出	969,419.23	67,440.48
其中：非流动资产处置损失	969,350.79	7,440.48
三、利润总额（亏损总额以“-”号填列）	4,527,077.75	8,912,593.33
减：所得税费用	62,667.76	790,211.37
四、净利润（净亏损以“-”号填列）	4,464,409.99	8,122,381.96
五、其他综合收益的税后净额		
（一）以后不能重分类进损益的其他综合收益		
1.重新计量设定受益计划净负债或净资产的变动		
2.权益法下在被投资单位不能重分类进损益的其他综合收益中享有的份额		
（二）以后将重分类进损益的其他综合收益		
1.权益法下在被投资单位以后将重分类进损益的其他综合收益中享有的份额		
2.可供出售金融资产公允价值变动损益		

3.持有至到期投资重分类为可供出售金融资产损益		
4.现金流量套期损益的有效部分		
5.外币财务报表折算差额		
6.其他		
六、综合收益总额	4,464,409.99	8,122,381.96
七、每股收益：		
（一）基本每股收益		
（二）稀释每股收益		

5、合并现金流量表

单位：元

项目	本期发生额	上期金额发生额
一、经营活动产生的现金流量：		
销售商品、提供劳务收到的现金	691,401,189.70	674,379,208.62
客户存款和同业存放款项净增加额		
向中央银行借款净增加额		
向其他金融机构拆入资金净增加额		
收到原保险合同保费取得的现金		
收到再保险业务现金净额		
保户储金及投资款净增加额		
处置以公允价值计量且其变动计入当期损益的金融资产净增加额		
收取利息、手续费及佣金的现金		
拆入资金净增加额		
回购业务资金净增加额		
收到的税费返还	6,549,520.32	4,323,823.56
收到其他与经营活动有关的现金	39,329,605.57	28,953,868.40
经营活动现金流入小计	737,280,315.59	707,656,900.58
购买商品、接受劳务支付的现金	477,214,008.97	390,604,203.85
客户贷款及垫款净增加额		
存放中央银行和同业款项净增加额		
支付原保险合同赔付款项的现金		
支付利息、手续费及佣金的现金		
支付保单红利的现金		
支付给职工以及为职工支付的现金	148,899,796.06	121,884,773.15
支付的各项税费	19,549,633.70	20,877,121.43
支付其他与经营活动有关的现金	72,351,585.68	62,778,200.79
经营活动现金流出小计	718,015,024.41	596,144,299.22
经营活动产生的现金流量净额	19,265,291.18	111,512,601.36
二、投资活动产生的现金流量：		
收回投资收到的现金	13,750,000.00	20,000,000.00
取得投资收益收到的现金	3,658,897.31	1,000,000.00
处置固定资产、无形资产和其他长期资产收回的现金净额	440,070.08	1,424,899.00
处置子公司及其他营业单位收到的现金净额		
收到其他与投资活动有关的现金		

投资活动现金流入小计	17,848,967.39	22,424,899.00
购建固定资产、无形资产和其他长期资产支付的现金	250,123,829.54	128,693,113.90
投资支付的现金	5,500,000.00	27,200,000.00
质押贷款净增加额		
取得子公司及其他营业单位支付的现金净额		
支付其他与投资活动有关的现金		
投资活动现金流出小计	255,623,829.54	155,893,113.90
投资活动产生的现金流量净额	-237,774,862.15	-133,468,214.90
三、筹资活动产生的现金流量：		
吸收投资收到的现金		
其中：子公司吸收少数股东投资收到的现金		
取得借款收到的现金	900,519,750.00	543,243,388.00
发行债券收到的现金		
收到其他与筹资活动有关的现金	138,218,123.68	76,461,838.30
筹资活动现金流入小计	1,038,737,873.68	619,705,226.30
偿还债务支付的现金	581,584,728.00	455,000,000.00
分配股利、利润或偿付利息支付的现金	60,326,790.78	38,092,152.71
其中：子公司支付给少数股东的股利、利润		
支付其他与筹资活动有关的现金	155,644,195.77	91,068,336.17
筹资活动现金流出小计	797,555,714.55	584,160,488.88
筹资活动产生的现金流量净额	241,182,159.13	35,544,737.42
四、汇率变动对现金及现金等价物的影响	1,683,952.88	-2,923,580.07
五、现金及现金等价物净增加额	24,356,541.04	10,665,543.81
加：期初现金及现金等价物余额	102,008,644.99	91,343,101.18
六、期末现金及现金等价物余额	126,365,186.03	102,008,644.99

6、母公司现金流量表

单位：元

项目	本期发生额	上期发生额
一、经营活动产生的现金流量：		
销售商品、提供劳务收到的现金	681,862,594.76	659,164,996.86
收到的税费返还	6,549,520.32	4,207,223.56
收到其他与经营活动有关的现金	152,727,825.50	83,222,851.27
经营活动现金流入小计	841,139,940.58	746,595,071.69
购买商品、接受劳务支付的现金	443,991,648.95	382,120,242.30
支付给职工以及为职工支付的现金	141,775,415.57	118,380,764.54
支付的各项税费	12,231,081.39	16,313,572.16
支付其他与经营活动有关的现金	102,650,657.72	116,753,458.06
经营活动现金流出小计	700,648,803.63	633,568,037.06
经营活动产生的现金流量净额	140,491,136.95	113,027,034.63
二、投资活动产生的现金流量：		
收回投资收到的现金	13,750,000.00	20,000,000.00
取得投资收益收到的现金	3,658,897.31	1,000,000.00
处置固定资产、无形资产和其他长期资产收回的现金净额	440,070.08	1,424,899.00

处置子公司及其他营业单位收到的现金净额		
收到其他与投资活动有关的现金		
投资活动现金流入小计	17,848,967.39	22,424,899.00
购建固定资产、无形资产和其他长期资产支付的现金	130,383,066.37	79,588,463.54
投资支付的现金	5,500,000.00	23,000,000.00
取得子公司及其他营业单位支付的现金净额		
支付其他与投资活动有关的现金		
投资活动现金流出小计	135,883,066.37	102,588,463.54
投资活动产生的现金流量净额	-118,034,098.98	-80,163,564.54
三、筹资活动产生的现金流量：		
吸收投资收到的现金		
取得借款收到的现金	543,519,750.00	525,243,388.00
发行债券收到的现金		
收到其他与筹资活动有关的现金	104,818,123.68	76,461,838.30
筹资活动现金流入小计	648,337,873.68	601,705,226.30
偿还债务支付的现金	548,584,728.00	450,000,000.00
分配股利、利润或偿付利息支付的现金	42,407,104.16	37,892,072.71
支付其他与筹资活动有关的现金	88,644,195.77	91,068,336.17
筹资活动现金流出小计	679,636,027.93	578,960,408.88
筹资活动产生的现金流量净额	-31,298,154.25	22,744,817.42
四、汇率变动对现金及现金等价物的影响	1,677,531.21	-2,908,438.01
五、现金及现金等价物净增加额	-7,163,585.07	52,699,849.50
加：期初现金及现金等价物余额	84,237,930.15	31,538,080.65
六、期末现金及现金等价物余额	77,074,345.08	84,237,930.15

7、合并所有者权益变动表

本期金额

单位：元

项目	本期												
	归属于母公司所有者权益											少数股东权益	所有者权益合计
	股本	其他权益工具			资本公积	减：库存股	其他综合收益	专项储备	盈余公积	一般风险准备	未分配利润		
	优先股	永续债	其他										
一、上年期末余额	175,760,000.00				86,771,942.13		142,042.00		23,717,565.08		133,770,728.40	1,087,017.94	421,249,295.55
加：会计政策变更													
前期差错更正													
同一控制下企业合并													
其他													
二、本年期初余额	175,760,000.00				86,771,942.13		142,042.00		23,717,565.08		133,770,728.40	1,087,017.94	421,249,295.55
三、本期增减变动	52,728				-52,728				446,441		7,471,9	180,137	8,098,5

金额(减少以“—”号填列)	,000.00				000.00			.00		80.22	.86	59.08
(一) 综合收益总额										10,554,821.22	180,137.86	10,734,959.08
(二) 所有者投入和减少资本												
1. 股东投入的普通股												
2. 其他权益工具持有者投入资本												
3. 股份支付计入所有者权益的金额												
4. 其他												
(三) 利润分配								446,441.00		-3,082,841.00		-2,636,400.00
1. 提取盈余公积								446,441.00		-446,441.00		
2. 提取一般风险准备												
3. 对所有者(或股东)的分配										-2,636,400.00		-2,636,400.00
4. 其他												
(四) 所有者权益内部结转	52,728,000.00				-52,728,000.00							
1. 资本公积转增资本(或股本)	52,728,000.00				-52,728,000.00							
2. 盈余公积转增资本(或股本)												
3. 盈余公积弥补亏损												
4. 其他												
(五) 专项储备												
1. 本期提取												
2. 本期使用												
(六) 其他												
四、本期期末余额	228,488,000.00				34,043,942.13	142,042.00		24,164,006.08		141,242,708.62	1,267,155.80	429,347,854.63

上期金额

单位：元

项目	上期												
	归属于母公司所有者权益											少数股东权益	所有者权益合计
	股本	其他权益工具			资本公积	减：库存股	其他综合收益	专项储备	盈余公积	一般风险准备	未分配利润		
	优先股	永续债	其他										
一、上年期末余额	175,760,000.00				86,591,942.13				22,850,536.26		132,332,949.86	1,662,980.42	419,198,408.67
加：会计政策变更													

前期差错更正												
同一控制下企业合并												
其他												
二、本年期初余额	175,760,000.00			86,591,942.13			22,850,536.26		132,332,949.86	1,662,980.42	419,198,408.67	
三、本期增减变动金额(减少以“一”号填列)				180,000.00	142,042.00		867,028.82		1,437,778.54	-575,962.48	2,050,886.88	
(一)综合收益总额									1,756,901.19	-695,962.48	1,060,938.71	
(二)所有者投入和减少资本				180,000.00						120,000.00	300,000.00	
1. 股东投入的普通股												
2. 其他权益工具持有者投入资本												
3. 股份支付计入所有者权益的金额												
4. 其他				180,000.00						120,000.00	300,000.00	
(三)利润分配							812,238.20		-812,238.20			
1. 提取盈余公积							812,238.20		-812,238.20			
2. 提取一般风险准备												
3. 对所有者(或股东)的分配												
4. 其他												
(四)所有者权益内部结转												
1. 资本公积转增资本(或股本)												
2. 盈余公积转增资本(或股本)												
3. 盈余公积弥补亏损												
4. 其他												
(五)专项储备												
1. 本期提取												
2. 本期使用												
(六)其他					142,042.00		54,790.62		493,115.55		689,948.17	
四、本期期末余额	175,760,000.00			86,771,942.13	142,042.00		23,717,565.08		133,770,728.40	1,087,017.94	421,249,295.55	

8、母公司所有者权益变动表

本期金额

单位：元

项目	本期										
	股本	其他权益工具			资本公积	减：库存股	其他综合收益	专项储备	盈余公积	未分配利润	所有者权益合计
		优先股	永续债	其他							
一、上年期末余额	175,760,000.00				86,591,942.13		142,042.00		23,717,565.08	135,799,827.71	422,011,376.92
加：会计政策变更											
前期差错更正											
其他											
二、本年期初余额	175,760,000.00				86,591,942.13		142,042.00		23,717,565.08	135,799,827.71	422,011,376.92
三、本期增减变动金额（减少以“－”号填列）	52,728,000.00				-52,728,000.00				446,441.00	1,381,568.99	1,828,009.99
（一）综合收益总额										4,464,409.99	4,464,409.99
（二）所有者投入和减少资本											
1. 股东投入的普通股											
2. 其他权益工具持有者投入资本											
3. 股份支付计入所有者权益的金额											
4. 其他											
（三）利润分配									446,441.00	-3,082,841.00	-2,636,400.00
1. 提取盈余公积									446,441.00	-446,441.00	
2. 对所有者（或股东）的分配										-2,636,400.00	-2,636,400.00
3. 其他											
（四）所有者权益内部结转	52,728,000.00				-52,728,000.00						
1. 资本公积转增资本（或股本）	52,728,000.00				-52,728,000.00						
2. 盈余公积转增资本（或股本）											
3. 盈余公积弥补亏损											
4. 其他											
（五）专项储备											
1. 本期提取											
2. 本期使用											
（六）其他											
四、本期期末余额	228,488,000.00				33,863,942.13		142,042.00		24,164,006.08	137,181,396.70	423,839,386.91

上期金额

单位：元

项目	上期											
	股本	其他权益工具			资本公积	减：库存股	其他综合收益	专项储备	盈余公积	未分配利润	所有者权益合计	
		优先股	永续债	其他								
一、上年期末余额	175,760,000.00				86,591,942.13				22,850,536.26	127,996,568.40	413,199,046.79	
加：会计政策变更												
前期差错更正												
其他												
二、本年期初余额	175,760,000.00				86,591,942.13				22,850,536.26	127,996,568.40	413,199,046.79	
三、本期增减变动金额（减少以“－”号填列）									142,042.00	867,028.82	7,803,259.31	8,812,330.13
（一）综合收益总额										8,122,381.96		8,122,381.96
（二）所有者投入和减少资本												
1. 股东投入的普通股												
2. 其他权益工具持有者投入资本												
3. 股份支付计入所有者权益的金额												
4. 其他												
（三）利润分配									812,238.20	-812,238.20		
1. 提取盈余公积									812,238.20	-812,238.20		
2. 对所有者（或股东）的分配												
3. 其他												
（四）所有者权益内部结转												
1. 资本公积转增资本（或股本）												
2. 盈余公积转增资本（或股本）												
3. 盈余公积弥补亏损												
4. 其他												
（五）专项储备												
1. 本期提取												
2. 本期使用												
（六）其他									142,042.00	54,790.62	493,115.55	689,948.17
四、本期期末余额	175,760,000.00				86,591,942.13				142,042.00	23,717,565.08	135,799,827.71	422,011,376.92

三、公司基本情况

江苏九鼎新材料股份有限公司（以下简称“公司”或“本公司”）为原南通华泰股份有限公司，公司创建于1994年6月，系经江苏省体制改革委员会苏体改生[1994]290号《关于同意设立南通华泰股份有限公司》文件批准设立。1995年和2005年经两次名称变更后，公司现名称为江苏九鼎新材料股份有限公司。

2007年11月27日，公司取得中国证券监督管理委员会证监发行字[2007]449号文《关于核准江苏九鼎新材料股份有限公司首次公开发行股票的通知》批准，获准在深圳证券交易所公开发行股票2,000万股。2007年12月26日，公司正式在深圳证券交易所挂牌上市。

公司的企业法人营业执照注册号：320000000007238。所属行业为无机非金属材料制造业。

截至2014年12月31日，公司注册资本为人民币22,848.80万元。

公司经营范围包括：玻璃纤维纱、织物及制品、玻璃钢制品、其他产业纤维的织物及制品、建筑及装饰增强材料生产、销售；经营本企业自产产品及技术的出口业务和本企业所需的机械设备、零配件、原辅材料及技术的进口业务（国家限定公司经营或禁止进出口的商品及技术除外）。

公司主要产品为增强砂轮网片、增强砂轮网布、玻璃纤维自粘带、土工格栅及坯布、玻璃钢制品等。

公司注册地为江苏省如皋市中山路1号，办公地址为江苏省如皋市中山路1号。

公司已建立股东大会、董事会和监事会议事制度，设置的组织架构中主要有总经理办公室、生产管理部、仓储物流部、技术研发部、品质管理部、财务管理部、采购管理部、信息管理部、人力资源部、行政管理部、发展证券部、营销管理部和内审部。

本财务报表业经公司于2015年3月13日召开的第八届董事会第二次会议批准报出。

截止2014年12月31日，本公司合并财务报表范围内子公司如下：

子公司名称
甘肃九鼎风电复合材料有限公司
银川九鼎金业风能复合材料有限公司
科左后旗九鼎风电复合材料有限公司
山东九鼎新材料有限公司
九鼎新材（香港）有限公司

四、财务报表的编制基础

1、编制基础

公司以持续经营为基础，根据实际发生的交易和事项，按照财政部颁布的《企业会计准则—基本准则》和具体会计准则、企业会计准则应用指南、企业会计准则解释及其他相关规定(以下合称“企业会计准则”)、以及中国证券监督管理委员会《公开发行证券的公司信息披露编报规则第15号—财务报告的一般规定》及其相关的披露规定编制财务报表。

2、持续经营

公司已对自身的持续经营能力进行评估，未发现导致持续经营能力产生重大怀疑的情况，公司持续经营正常。

五、重要会计政策及会计估计

具体会计政策和会计估计提示：

本财务报表按照财政部颁布的企业会计准则及其应用指南、解释及其他有关规定（统称“企业会计准则”）编制。此外，本公司还按照中国证监会《公开发行证券的公司信息披露编报规则第15号—财务报告的一般规定》（2014年修订）披露有关财务信息。

1、遵循企业会计准则的声明

公司所编制的财务报表符合企业会计准则的要求，真实、完整地反映了报告期公司的财务状况、经营成果、现金流量等有关信息。

2、会计期间

自公历1月1日至12月31日止为一个会计年度。

3、营业周期

本公司营业周期为12个月。

4、记账本位币

采用人民币为记账本位币。

5、同一控制下和非同一控制下企业合并的会计处理方法

1、同一控制下企业合并

(1) 投资成本的确定

公司以支付现金、转让非现金资产或承担债务方式以及以发行权益性证券作为合并对价的，在合并日按照取得被合并方所有者权益账面价值的份额作为长期股权投资的投资成本。被合并各方采用的会计政策与本公司不一致的，在合并日按照本公司会计政策进行调整，在此基础上按照调整后的账面价值确认。

在合并中取得的净资产账面价值与支付的合并对价账面价值（或发行股份面值总额）的差额，调整资本公积中的股本溢价，资本公积中的股本溢价不足冲减的，调整留存收益。

(2) 合并费用

本公司为进行企业合并而发生的各项直接相关费用，包括为进行企业合并而支付的审计费用、评估费用、法律服务费等，于发生时计入当期损益；企业合并中发行权益性证券发生的手续费、佣金等，抵减权益性证券溢价收入，溢价收入不足冲减的，冲减留存收益。

2、非同一控制下的企业合并

(1) 投资成本的确定

公司按照购买日确定的合并成本作为长期股权投资的投资成本。合并成本为购买方于购买日为取得对被购买方的控制权而付出的资产、发生或承担的负债以及发行的权益性证券的公允价值。

公司将合并协议约定的或有对价作为企业合并转移对价的一部分，按照其在购买日的公允价值计入企业合并成本。

本公司对合并成本大于合并中取得的被购买方可辨认净资产公允价值份额的差额，确认为商誉；合并成本小于合并中取得的被购买方可辨认净资产公允价值份额的差额，经复核后，计入当期损益。

企业合并中取得的被购买方除无形资产外的其他各项资产（不仅限于被购买方原已确认的资产），其所带来的经济利益很可能流入本公司且公允价值能够可靠计量的，单独确认并按公允价值计量；公允价值能够可靠计量的无形资产，单独确认为无形资产并按公允价值计量；取得的被购买方除或有负债以外的其他各项负债，履行有关义务很可能导致经济利益流出本公司且公允价值能够可靠计量的，单独确认并按照公允价值计量；取得的被购买方或有负债，其公允价值能可靠计量的，单独确认为负债并按照公允价值计量。

(2) 合并费用

购买方为企业合并发生的审计、法律服务、评估咨询等中介费用以及其他相关管理费用，应当于发生时计入当期损益；购买方作为合并对价发行的权益性证券或债务性证券的交易费用，应当计入权益性证券或债务性证券的初始确认金额。

6、合并财务报表的编制方法

1、合并范围

本公司合并财务报表的合并范围以控制为基础确定，所有子公司均纳入合并财务报表。

2、合并程序

本公司以自身和各子公司的财务报表为基础，根据其他有关资料，编制合并财务报表。本公司编制合并财务报表，将整个企业集团视为一个会计主体，依据相关企业会计准则的确认、计量和列报要求，按照统一的会计政策，反映本企业集团整体财务状况、经营成果和现金流量。

所有纳入合并财务报表合并范围的子公司所采用的会计政策、会计期间与本公司一致，如子公司采用的会计政策、会计期间与本公司不一致的，在编制合并财务报表时，按本公司的会计政策、会计期间进行必要的调整。对于非同一控制下企业合并取得的子公司，以购买日可辨认净资产公允价值为基础对其财务报表进行调整。对于同一控制下企业合并取得的子公司，以其资产、负债（包括最终控制方收购该子公司而形成的商誉）在最终控制方财务报表中的账面价值为基础对其财务报表进行调整。

子公司所有者权益、当期净损益和当期综合收益中属于少数股东的份额分别在合并资产负债表中所有者权益项目下、合并利润表中净利润项目下和综合收益总额项目下单独列示。子公司少数股东分担的当期亏损超过了少数股东在该子公司期初所有者权益中所享有份额而形成的余额，冲减少数股东权益。

(1) 增加子公司或业务

在报告期内，若因同一控制下企业合并增加子公司或业务的，则调整合并资产负债表的期初数；将子公司或业务合并当期期初至报告期末的收入、费用、利润纳入合并利润表；将子公司或业务合并当期期初至报告期末的现金流量纳入合并现金流量表，同时对比较报表的相关项目进行调整，视同合并后的报告主体自最终控制方开始控制时点起一直存在。

因追加投资等原因能够对同一控制下的被投资方实施控制的，视同参与合并的各方在最终控制方开始控制时即以目前的状态存在进行调整。在取得被合并方控制权之前持有的股权投资，在取得原股权之日与合并方和被合并方同处于同一控制之日孰

晚日起至合并日之间已确认有关损益、其他综合收益以及其他净资产变动，分别冲减比较报表期间的期初留存收益或当期损益。

在报告期内，若因非同一控制下企业合并增加子公司或业务的，则不调整合并资产负债表期初数；将该子公司或业务自购买日至报告期末的收入、费用、利润纳入合并利润表；该子公司或业务自购买日至报告期末的现金流量纳入合并现金流量表。因追加投资等原因能够对非同一控制下的被投资方实施控制的，对于购买日之前持有的被购买方的股权，本公司按照该股权在购买日的公允价值进行重新计量，公允价值与其账面价值的差额计入当期投资收益。购买日之前持有的被购买方的股权涉及权益法核算下的其他综合收益以及除净损益、其他综合收益和利润分配之外的其他所有者权益变动的，与其相关的其他综合收益、其他所有者权益变动转为购买日所属当期投资收益，由于被投资方重新计量设定受益计划净负债或净资产变动而产生的其他综合收益除外。

(2) 处置子公司或业务

①一般处理方法

在报告期内，本公司处置子公司或业务，则该子公司或业务期初至处置日的收入、费用、利润纳入合并利润表；该子公司或业务期初至处置日的现金流量纳入合并现金流量表。

因处置部分股权投资或其他原因丧失了对被投资方控制权时，对于处置后的剩余股权投资，本公司按照其在丧失控制权日的公允价值进行重新计量。处置股权取得的对价与剩余股权公允价值之和，减去按原持股比例计算应享有原有子公司自购买日或合并日开始持续计算的净资产的份额与商誉之和的差额，计入丧失控制权当期的投资收益。与原有子公司股权投资相关的其他综合收益或除净损益、其他综合收益及利润分配之外的其他所有者权益变动，在丧失控制权时转为当期投资收益，由于被投资方重新计量设定受益计划净负债或净资产变动而产生的其他综合收益除外。

②分步处置子公司

通过多次交易分步处置对子公司股权投资直至丧失控制权的，处置对子公司股权投资的各项交易的条款、条件以及经济影响符合以下一种或多种情况，通常表明应将多次交易事项作为一揽子交易进行会计处理：

- i. 这些交易是同时或者在考虑了彼此影响的情况下订立的；
- ii. 这些交易整体才能达成一项完整的商业结果；
- iii. 一项交易的发生取决于其他至少一项交易的发生；
- iv. 一项交易单独看是不经济的，但是和其他交易一并考虑时是经济的。

处置对子公司股权投资直至丧失控制权的各项交易属于一揽子交易的，本公司将各项交易作为一项处置子公司并丧失控制权的交易进行会计处理；但是，在丧失控制权之前每一次处置价款与处置投资对应的享有该子公司净资产份额的差额，在合并财务报表中确认为其他综合收益，在丧失控制权时一并转入丧失控制权当期的损益。

处置对子公司股权投资直至丧失控制权的各项交易不属于一揽子交易的，在丧失控制权之前，按不丧失控制权的情况下部分处置对子公司的股权投资的相关政策进行会计处理；在丧失控制权时，按处置子公司一般处理方法进行会计处理。

(3) 购买子公司少数股权

本公司因购买少数股权新取得的长期股权投资与按照新增持股比例计算应享有子公司自购买日（或合并日）开始持续计算的净资产份额之间的差额，调整合并资产负债表中的资本公积中的股本溢价，资本公积中的股本溢价不足冲减的，调整留存收益。

(4) 不丧失控制权的情况下部分处置对子公司的股权投资

在不丧失控制权的情况下因部分处置对子公司的长期股权投资而取得的处置价款与处置长期股权投资相对应享有子公司自购买日或合并日开始持续计算的净资产份额之间的差额，调整合并资产负债表中的资本公积中的股本溢价，资本公积中的股本溢价不足冲减的，调整留存收益。

7、现金及现金等价物的确定标准

在编制现金流量表时，将本公司库存现金以及可以随时用于支付的存款确认为现金。将同时具备期限短（从购买日起三个月内到期）、流动性强、易于转换为已知现金、价值变动风险很小四个条件的投资，确定为现金等价物。

8、外币业务和外币报表折算

1、外币业务

外币业务采用交易发生当月月初汇率作为折算汇率，折合成人民币记账。

外币货币性项目余额按资产负债表日即期汇率折算，由此产生的汇兑差额，除属于与购建符合资本化条件的资产相关的外币专门借款产生的汇兑差额按照借款费用资本化的原则处理外，均计入当期损益。以历史成本计量的外币非货币性项目，仍采用交易发生日的即期汇率折算，不改变其记账本位币金额。以公允价值计量的外币非货币性项目，采用公允价值确定日的即期汇率折算，由此产生的汇兑差额计入当期损益或资本公积。

2、外币财务报表的折算

对境外经营的财务报表进行折算时：资产负债表中的资产和负债项目，采用资产负债表日的即期汇率折算，所有者权益项目除“未分配利润”项目外，其他项目采用发生时的即期汇率折算。利润表中的收入和费用项目，采用报告期内加权平均的汇率折算。按照上述方法折算产生的外币财务报表折算差额，在资产负债表中所有者权益项目下单独列示。处置境外经营时，将与该境外经营相关的外币财务报表折算差额，自所有者权益项目转入处置当期损益。

9、金融工具

金融工具包括金融资产、金融负债和权益工具。

1、金融工具的分类

管理层按照取得、持有金融资产和承担金融负债的目的，将其划分为：以公允价值计量且其变动计入当期损益的金融资产或金融负债，包括交易性金融资产或金融负债（和直接指定为以公允价值计量且其变动计入当期损益的金融资产或金融负债）；持有至到期投资；可供出售金融资产；应收款项；其他金融负债等。

本报告期内公司的金融工具仅包括应收款项。

2、金融工具的确认依据和计量方法

(1) 以公允价值计量且其变动计入当期损益的金融资产（金融负债）

取得时以公允价值（扣除已宣告但尚未发放的现金股利或已到付息期但尚未领取的债券利息）作为初始确认金额，相关的交易费用计入当期损益。

持有期间将取得的利息或现金股利确认为投资收益，期末将公允价值变动计入当期损益。

处置时，其公允价值与初始入账金额之间的差额确认为投资收益，同时调整公允价值变动损益。

(2) 应收款项

公司对外销售商品或提供劳务形成的应收债权，以及公司持有的其他企业的不包括在活跃市场上有报价的债务工具的债权，包括应收账款、其他应收款、应收票据、预付账款等，以向购货方应收的合同或协议价款作为初始确认金额；具有融资性质的，按其现值进行初始确认。

收回或处置时，将取得的价款与该应收款项账面价值之间的差额计入当期损益。

(3) 可供出售金融资产

取得时按公允价值（扣除已宣告但尚未发放的现金股利或已到付息期但尚未领取的债券利息）和相关交易费用之和作为初始确认金额。

持有期间将取得的利息或现金股利确认为投资收益。期末以公允价值计量且将公允价值变动计入其他综合收益。但是，在活跃市场中没有报价且其公允价值不能可靠计量的权益工具投资，以及与该权益工具挂钩并须通过交付该权益工具结算的衍生金融资产，按照成本计量。

处置时，将取得的价款与该金融资产账面价值之间的差额，计入投资损益；同时，将原直接计入其他综合收益的公允价值变动累计额对应处置部分的金额转出，计入当期损益。

3、金融资产和金融负债的公允价值的确定方法

存在活跃市场的金融工具，以活跃市场中的报价确定其公允价值。不存在活跃市场的金融工具，采用估值技术确定其公允价值。在估值时，本公司采用在当前情况下适用并且有足够可利用数据和其他信息支持的估值技术，选择与市场参与者在相关资产或负债的交易中所考虑的资产或负债特征相一致的输入值，并优先使用相关可观察输入值。只有在相关可观察输入值无法取得或取得不切实可行的情况下，才使用不可观察输入值。

10、应收款项

(1) 单项金额重大并单独计提坏账准备的应收款项

单项金额重大的判断依据或金额标准	单项金额重大是指：应收款项余额前五位且金额在人民币 100 万元（含）以上的款项。
单项金额重大并单项计提坏账准备的计提方法	对于期末单项金额重大的应收账款、其他应收款单项进行减值测试。如果有客观证据表明应收款项发生减值，则将其账面价值减记至可收回金额，减记的金额确认为资产减值损失，计入当期损益。可收回金额是通过对其的未来现金流量（不包括尚未发生的信用损失）按原实际利率折现确定，并考虑相关担保物的价值（扣除预计处置费用等）。原实际利率是初始确认该应收款项时计算确定的实际利率。短期应收款项的预计未来现金流量与其现值相差很小，在确定相关减值损失时，不对其预计未来现金流量进行折现。

(2) 按信用风险特征组合计提坏账准备的应收款项

组合名称	坏账准备计提方法
账龄组合	账龄分析法
关联方组合（期末对合并范围关联方应收款项单独进行减值测试，除非有证据表明存在无法收回部分或全部款项的，通常不计提坏账准备）	其他方法

组合中，采用账龄分析法计提坏账准备的：

√ 适用 □ 不适用

账龄	应收账款计提比例	其他应收款计提比例
6 个月以内	0.00%	0.00%
6 个月至 1 年（含 1 年）	5.00%	5.00%
1—2 年	10.00%	10.00%

2-3 年	30.00%	30.00%
3-4 年	50.00%	50.00%
4-5 年	80.00%	80.00%
5 年以上	100.00%	100.00%

组合中，采用余额百分比法计提坏账准备的：

适用 不适用

组合中，采用其他方法计提坏账准备的：

适用 不适用

(3) 单项金额不重大但单独计提坏账准备的应收款项

单项计提坏账准备的理由	对单项金额不重大但个别信用风险特征明显不同，已有客观证据表明其发生了减值的应收款项，按账龄分析法计提的坏账准备不能反映实际情况，本公司单独进行减值测试，根据其未来现金流量现值低于其账面价值的差额，确认减值损失，并据此计提相应的坏账准备。金额虽不重大但单独进行减值测试的款项一般为特定应收款项。
坏账准备的计提方法	单独进行减值测试，按预计未来现金流量现值低于其账面价值的差额计提坏账准备，计入当期损益。

11、存货

1、存货的分类

存货分类为：原材料、库存商品、自制半成品、在产品、委托加工物资、低值易耗品和包装物等。

2、发出存货的计价方法

存货发出时按加权平均法计价。

3、存货可变现净值的确定依据及存货跌价准备的计提方法

年末对存货进行全面清查后，按存货的成本与可变现净值孰低提取或调整存货跌价准备。

产成品、库存商品和用于出售的材料等直接用于出售的商品存货，在正常生产经营过程中，以该存货的估计售价减去估计的销售费用和相关税费后的金额，确定其可变现净值；需要经过加工的材料存货，在正常生产经营过程中，以所生产的产成品的估计售价减去至完工时估计将要发生的成本、估计的销售费用和相关税费后的金额，确定其可变现净值；为执行销售合同或者劳务合同而持有的存货，其可变现净值以合同价格为基础计算，若持有存货的数量多于销售合同订购数量的，超出部分的存货的可变现净值以一般销售价格为基础计算。

年末按照单个存货项目计提存货跌价准备；但对于数量繁多、单价较低的存货，按照存货类别计提存货跌价准备；与在同一地区生产和销售的产品系列相关、具有相同或类似最终用途或目的，且难以与其他项目分开计量的存货，则合并计提存货跌价准备。

以前减记存货价值的影响因素已经消失的，减记的金额予以恢复，并在原已计提的存货跌价准备金额内转回，转回的金额计入当期损益。

4、存货的盘存制度

采用永续盘存制。

5、低值易耗品和包装物的摊销方法

- (1) 低值易耗品采用一次转销法；
- (2) 包装物采用一次转销法。

12、长期股权投资

1、投资成本确定

(1) 企业合并形成的长期股权投资

同一控制下企业合并：公司以支付现金、转让非现金资产或承担债务方式以及以发行权益性证券作为合并对价的，在合并日按照取得被合并方所有者权益账面价值的份额作为长期股权投资的投资成本。被合并各方采用的会计政策与本公司不一致的，在合并日按照本公司会计政策进行调整，在此基础上按照调整后的账面价值确认。

在合并中取得的净资产账面价值与支付的合并对价账面价值（或发行股份面值总额）的差额，调整资本公积中的股本溢价，资本公积中的股本溢价不足冲减的，调整留存收益。本公司为进行企业合并而发生的各项直接相关费用，包括为进行企业合并而支付的审计费用、评估费用、法律服务费等，于发生时计入当期损益；企业合并中发行权益性证券发生的手续费、佣金等，抵减权益性证券溢价收入，溢价收入不足冲减的，冲减留存收益。

非同一控制下的企业合并：公司按照购买日确定的合并成本作为长期股权投资的投资成本。合并成本为购买方于购买日为取得对被购买方的控制权而付出的资产、发生或承担的负债以及发行的权益性证券的公允价值。

公司将合并协议约定的或有对价作为企业合并转移对价的一部分，按照其在购买日的公允价值计入企业合并成本。

本公司对合并成本大于合并中取得的被购买方可辨认净资产公允价值份额的差额，确认为商誉；合并成本小于合并中取得的

被购买方可辨认净资产公允价值份额的差额，经复核后，计入当期损益。

企业合并中取得的被购买方除无形资产外的其他各项资产（不仅限于被购买方原已确认的资产），其所带来的经济利益很可能流入本公司且公允价值能够可靠计量的，单独确认并按公允价值计量；公允价值能够可靠计量的无形资产，单独确认为无形资产并按公允价值计量；取得的被购买方除或有负债以外的其他各项负债，履行有关义务很可能导致经济利益流出本公司且公允价值能够可靠计量的，单独确认并按照公允价值计量；取得的被购买方或有负债，其公允价值能可靠计量的，单独确认为负债并按照公允价值计量。购买方为企业合并发生的审计、法律服务、评估咨询等中介费用以及其他相关管理费用，应当于发生时计入当期损益；购买方作为合并对价发行的权益性证券或债务性证券的交易费用，应当计入权益性证券或债务性证券的初始确认金额。

（2）其他方式取得的长期股权投资

以支付现金方式取得的长期股权投资，按照实际支付的购买价款作为初始投资成本。

以发行权益性证券取得的长期股权投资，按照发行权益性证券的公允价值作为初始投资成本。

投资者投入的长期股权投资，按照投资合同或协议约定的价值（扣除已宣告但尚未发放的现金股利或利润）作为初始投资成本，但合同或协议约定价值不公允的除外。

在非货币性资产交换具备商业实质和换入资产或换出资产的公允价值能够可靠计量的前提下，非货币性资产交换换入的长期股权投资以换出资产的公允价值和应支付的相关税费确定其初始投资成本，除非有确凿证据表明换入资产的公允价值更加可靠；不满足上述前提的非货币性资产交换，以换出资产的账面价值和应支付的相关税费作为换入长期股权投资的初始投资成本。

通过债务重组取得的长期股权投资，其初始投资成本按照公允价值为基础确定。

2、后续计量及损益确认

（1）成本法核算的长期股权投资

公司对子公司的长期股权投资，采用成本法核算。除取得投资时实际支付的价款或对价中包含的已宣告但尚未发放的现金股利或利润外，公司按照享有被投资单位宣告发放的现金股利或利润确认当期投资收益。

（2）权益法核算的长期股权投资

对联营企业和合营企业的长期股权投资，采用权益法核算。初始投资成本大于投资时应享有被投资单位可辨认净资产公允价值份额的差额，不调整长期股权投资的初始投资成本；初始投资成本小于投资时应享有被投资单位可辨认净资产公允价值份额的差额，计入当期损益。

公司按照应享有或应分担的被投资单位实现的净损益和其他综合收益的份额，分别确认投资收益和其他综合收益，同时调整长期股权投资的账面价值；按照被投资单位宣告分派的利润或现金股利计算应享有的部分，相应减少长期股权投资的账面价值；对于被投资单位除净损益、其他综合收益和利润分配以外所有者权益的其他变动，调整长期股权投资的账面价值并计入所有者权益。

在确认应享有被投资单位净损益的份额时，以取得投资时被投资单位可辨认净资产的公允价值为基础，并按照公司的会计政策及会计期间，对被投资单位的净利润进行调整后确认。在持有投资期间，被投资单位编制合并财务报表的，以合并财务报表中的净利润、其他综合收益和其他所有者权益变动中归属于被投资单位的金额为基础进行核算。

公司与联营企业、合营企业之间发生的未实现内部交易损益按照应享有的比例计算归属于公司的部分，予以抵销，在此基础上确认投资收益。与被投资单位发生的未实现内部交易损失，属于资产减值损失的，全额确认。公司与联营企业、合营企业之间发生投出或出售资产的交易，该资产构成业务的，按照公司“同一控制下和非同一控制下企业合并的会计处理方法”和“合并财务报表的编制方法”中披露的相关政策进行会计处理。

在公司确认应分担被投资单位发生的亏损时，按照以下顺序进行处理：首先，冲减长期股权投资的账面价值。其次，长期股权投资的账面价值不足以冲减的，以其他实质上构成对被投资单位净投资的长期权益（提示：应明确该等长期权益的具体内容和认定标准）账面价值为限继续确认投资损失，冲减长期应收项目等的账面价值。最后，经过上述处理，按照投资合同或协议约定企业仍承担额外义务的，按预计承担的义务确认预计负债，计入当期投资损失。

（3）长期股权投资的处置

处置长期股权投资，其账面价值与实际取得价款的差额，计入当期损益。

采用权益法核算的长期股权投资，在处置该项投资时，采用与被投资单位直接处置相关资产或负债相同的基础，按相应比例对原计入其他综合收益的部分进行会计处理。因被投资单位除净损益、其他综合收益和利润分配以外的其他所有者权益变动而确认的所有者权益，按比例结转转入当期损益，由于被投资方重新计量设定受益计划净负债或净资产变动而产生的其他综合收益除外。

因处置部分股权投资等原因丧失了对被投资单位的共同控制或重大影响的，处置后的剩余股权改按金融工具确认和计量准则核算，其在丧失共同控制或重大影响之日的公允价值与账面价值之间的差额计入当期损益。原股权投资因采用权益法核算而确认的其他综合收益，在终止采用权益法核算时采用与被投资单位直接处置相关资产或负债相同的基础进行会计处理。因被投资方除净损益、其他综合收益和利润分配以外的其他所有者权益变动而确认的所有者权益，在终止采用权益法核算时全部转入当期损益。

因处置部分股权投资等原因丧失了对被投资单位控制权的，在编制个别财务报表时，处置后的剩余股权能够对被投资单位实施共同控制或重大影响的，改按权益法核算，并对该剩余股权视同自取得时即采用权益法核算进行调整；处置后的剩余股权不能对被投资单位实施共同控制或施加重大影响的，改按金融工具确认和计量准则的有关规定进行会计处理，其在丧失控制之日的公允价值与账面价值间的差额计入当期损益。

处置的股权是因追加投资等原因通过企业合并取得的，在编制个别财务报表时，处置后的剩余股权采用成本法或权益法核算的，购买日之前持有的股权投资因采用权益法核算而确认的其他综合收益和其他所有者权益按比例结转；处置后的剩余股权改按金融工具确认和计量准则进行会计处理的，其他综合收益和其他所有者权益全部结转。

3、确定对被投资单位具有共同控制、重大影响的依据

共同控制，是指按照相关约定对某项安排所共有的控制，并且该安排的相关活动必须经过分享控制权的参与方一致同意后才能决策。本公司与其他合营方一同对被投资单位实施共同控制且对被投资单位净资产享有权利的，被投资单位为本公司的合

营企业。

重大影响，是指对一个企业的财务和经营决策有参与决策的权力，但并不能够控制或者与其他方一起共同控制这些政策的制定。本能够对被投资单位施加重大影响的，被投资单位为本公司联营企业。

4、减值测试方法及减值准备计提方法

重大影响以下的、在活跃市场中没有报价、公允价值不能可靠计量的长期股权投资，其减值损失是根据其账面价值与按类似金融资产当时市场收益率对未来现金流量折现确定的现值之间的差额进行确定。

除因企业合并形成的商誉以外的存在减值迹象的其他长期股权投资，如果可收回金额的计量结果表明，该长期股权投资的可收回金额低于其账面价值的，将差额确认为减值损失。

因企业合并形成的商誉，无论是否存在减值迹象，每年都进行减值测试。

长期股权投资减值损失一经确认，不再转回。

13、投资性房地产

投资性房地产计量模式

成本法计量

折旧或摊销方法

投资性房地产是指为赚取租金或资本增值，或两者兼有而持有的房地产，包括已出租的土地使用权、持有并准备增值后转让的土地使用权、已出租的建筑物。

公司对现有投资性房地产采用成本模式计量。对按照成本模式计量的投资性房地产—出租用建筑物采用与本公司固定资产相同的折旧政策，出租用土地使用权按与无形资产相同的摊销政策。

公司对存在减值迹象的，估计其可收回金额，可收回金额低于其账面价值的，确认相应的减值损失。

投资性房地产减值损失一经确认，不再转回。

14、固定资产

(1) 确认条件

固定资产指为生产商品、提供劳务、出租或经营管理而持有，并且使用寿命超过一个会计年度的有形资产。固定资产在同时满足下列条件时予以确认：（1）与该固定资产有关的经济利益很可能流入企业；（2）该固定资产的成本能够可靠地计量。

(2) 折旧方法

类别	折旧方法	折旧年限	残值率	年折旧率
----	------	------	-----	------

（1）固定资产折旧除铂金漏板外，采用年限平均法分类计提，根据固定资产类别、预计使用寿命和预计净残值率确定折旧率。

各类固定资产折旧年限和年折旧率如下：

类别	折旧年限（年）	残值率（%）	年折旧率（%）
房屋及建筑物	20	4-5	4.80- 4.75
机器设备	10	4-5	9.60- 9.50
电子办公设备	5	4-5	19.20-19.00
运输设备	5	4-5	19.20-19.00
其他设备	5	4-5	19.20-19.00
窑体	3-10	5	31.67-9.50

（2）铂金漏板是公司生产过程进行玻璃拉丝时使用的一种特殊设备，其折旧采用工作量法计提。按以下公式计提折旧：

当期应计提折旧=玻璃原丝产量(吨)×铂铑合金单耗额(克/吨)×铂铑合金单位价值(元/克)

15、在建工程

1、在建工程的类别

在建工程以立项项目分类核算。

2、在建工程结转为固定资产的标准和时点

在建工程项目按建造该项资产达到预定可使用状态前所发生的全部支出，作为固定资产的入账价值。所建造的固定资产在建工程已达到预定可使用状态，但尚未办理竣工决算的，自达到预定可使用状态之日起，根据工程预算、造价或者工程实际成本等，按估计的价值转入固定资产，并按本公司固定资产折旧政策计提固定资产的折旧，待办理竣工决算后，再按实际成本调整原来的暂估价值，但不调整原已计提的折旧额。

3、在建工程的减值测试方法、减值准备计提方法

公司在每年末判断在建工程是否存在可能发生减值的迹象。

在建工程存在减值迹象的，估计其可收回金额。可收回金额根据在建工程的公允价值减去处置费用后的净额与在建工程预计

未来现金流量的现值两者之间较高者确定。

当在建工程的可收回金额低于其账面价值的，将在建工程的账面价值减记至可收回金额，减记的金额确认为在建工程减值损失，计入当期损益，同时计提相应的在建工程减值准备。

在建工程的减值损失一经确认，在以后会计期间不再转回。

有迹象表明一项在建工程可能发生减值的，企业以单项在建工程为基础估计其可收回金额。企业难以对单项在建工程的可收回金额进行估计的，以该在建工程所属的资产组为基础确定资产组的可收回金额。

16、借款费用

1、借款费用资本化的确认原则

公司发生的借款费用，可直接归属于符合资本化条件的资产的购建或者生产的，予以资本化，计入相关资产成本；其他借款费用，在发生时根据其发生额确认为费用，计入当期损益。

符合资本化条件的资产，是指需要经过相当长时间的购建或者生产活动才能达到预定可使用或者可销售状态的固定资产、投资性房地产和存货等资产。

借款费用同时满足下列条件时开始资本化：

(1) 资产支出已经发生，资产支出包括为购建或者生产符合资本化条件的资产而以支付现金、转移非现金资产或者承担带息债务形式发生的支出；

(2) 借款费用已经发生；

(3) 为使资产达到预定可使用或者可销售状态所必要的购建或者生产活动已经开始。

2、借款费用资本化期间

资本化期间，指从借款费用开始资本化时点到停止资本化时点的期间，借款费用暂停资本化的期间不包括在内。

当购建或者生产符合资本化条件的资产达到预定可使用或者可销售状态时，借款费用停止资本化。

当购建或者生产符合资本化条件的资产中部分项目分别完工且可单独使用时，该部分资产借款费用停止资本化。

购建或者生产的资产的各部分分别完工，但必须等到整体完工后才可使用或可对外销售的，在该资产整体完工时停止借款费用资本化。

3、暂停资本化期间

符合资本化条件的资产在购建或生产过程中发生的非正常中断、且中断时间连续超过3个月的，则借款费用暂停资本化；该项中断如是所购建或生产的符合资本化条件的资产达到预定可使用状态或者可销售状态必要的程序，则借款费用继续资本化。在中断期间发生的借款费用确认为当期损益，直至资产的购建或者生产活动重新开始后借款费用继续资本化。

4、借款费用资本化金额的计算方法

专门借款的利息费用（扣除尚未动用的借款资金存入银行取得的利息收入或者进行暂时性投资取得的投资收益）及其辅助费用在所购建或者生产的符合资本化条件的资产达到预定可使用或者可销售状态前，予以资本化。

根据累计资产支出超过专门借款部分的资产支出加权平均数（按每月月末平均）乘以所占用一般借款的资本化率，计算确定一般借款应予资本化的利息金额。资本化率根据一般借款加权平均利率计算确定。

借款存在折价或者溢价的，按照实际利率法确定每一会计期间应摊销的折价或者溢价金额，调整每期利息金额。

17、无形资产

(1) 计价方法、使用寿命、减值测试

1、无形资产的计价方法

(1) 初始计量

外购无形资产的成本，包括购买价款、相关税费以及直接归属于使该项资产达到预定用途所发生的其他支出。购买无形资产的价款超过正常信用条件延期支付，实质上具有融资性质的，无形资产的成本以购买价款的现值为基础确定。

债务重组取得债务人用以抵债的无形资产，以该无形资产的公允价值为基础确定其入账价值，并将重组债务的账面价值与该用以抵债的无形资产公允价值之间的差额，计入当期损益；

在非货币性资产交换具备商业实质且换入资产或换出资产的公允价值能够可靠计量的前提下，非货币性资产交换换入的无形资产以换出资产的公允价值为基础确定其入账价值，除非有确凿证据表明换入资产的公允价值更加可靠；不满足上述前提的非货币性资产交换，以换出资产的账面价值和应支付的相关税费作为换入无形资产的成本，不确认损益。

以同一控制下的企业吸收合并方式取得的无形资产按被合并方的账面价值确定其入账价值；以非同一控制下的企业吸收合并方式取得的无形资产按公允价值确定其入账价值。

内部自行开发的无形资产，其成本包括：开发该无形资产时耗用的材料、劳务成本、注册费、在开发过程中使用的其他专利权和特许权的摊销以及满足资本化条件的利息费用，以及为使该无形资产达到预定用途前所发生的其他直接费用。

(2) 后续计量

在取得无形资产时分析判断其使用寿命。

对于使用寿命有限的无形资产，在为企业带来经济利益的期限内按直线法摊销；无法预见无形资产为企业带来经济利益期限的，视为使用寿命不确定的无形资产，不予摊销。

2、使用寿命有限的无形资产的使用寿命估计情况

项目	预计使用寿命	依据	摊销方法
土地使用权	50年	受让可使用年限	年限平均法

非专利技术 5—10年 合同年限或受益年限 年限平均法

3、无形资产减值准备的计提

对于使用寿命确定的无形资产，如有明显减值迹象的，年末进行减值测试。

对于使用寿命不确定的无形资产，每年末进行减值测试。

对无形资产进行减值测试，估计其可收回金额。可收回金额根据无形资产的公允价值减去处置费用后的净额与无形资产预计未来现金流量的现值两者之间较高者确定。

当无形资产的可收回金额低于其账面价值的，将无形资产的账面价值减记至可收回金额，减记的金额确认为无形资产减值损失，计入当期损益，同时计提相应的无形资产减值准备。

无形资产减值损失确认后，减值无形资产的折耗或者摊销费用在未来期间作相应调整，以使该无形资产在剩余使用寿命内，系统地分摊调整后的无形资产账面价值（扣除预计净残值）。

无形资产的减值损失一经确认，在以后会计期间不再转回。

有迹象表明一项无形资产可能发生减值的，公司以单项无形资产为基础估计其可收回金额。公司难以对单项资产的可收回金额进行估计的，以该无形资产所属的资产组为基础确定无形资产组的可收回金额。

4、划分公司内部研究开发项目的研究阶段和开发阶段具体标准

研究阶段：为获取并理解新的科学或技术知识等而进行的独创性的有计划调查、研究活动的阶段。

开发阶段：在进行商业性生产或使用前，将研究成果或其他知识应用于某项计划或设计，以生产出新的或具有实质性改进的材料、装置、产品等活动的阶段。

内部研究开发项目研究阶段的支出，在发生时计入当期损益。

(2) 内部研究开发支出会计政策

内部研究开发项目开发阶段的支出，同时满足下列条件时确认为无形资产：

- (1) 完成该无形资产以使其能够使用或出售在技术上具有可行性；
- (2) 具有完成该无形资产并使用或出售的意图；
- (3) 无形资产产生经济利益的方式，包括能够证明运用该无形资产生产的产品存在市场或无形资产自身存在市场，无形资产将在内部使用的，能够证明其有用性；
- (4) 有足够的技术、财务资源和其他资源支持，以完成该无形资产的开发，并有能力使用或出售该无形资产；
- (5) 归属于该无形资产开发阶段的支出能够可靠地计量。

18、长期待摊费用

1、摊销方法

长期待摊费用在受益期内平均摊销

2、摊销年限

项 目	摊销年限
软件	2至5年
模具费	2至5年
融资顾问费	5年
证券信息服务费	3年

19、职工薪酬

(1) 短期薪酬的会计处理方法

本公司在职工为本公司提供服务的会计期间，将实际发生的短期薪酬确认为负债，并计入当期损益或相关资产成本。

本公司为职工缴纳的社会保险费和住房公积金，以及按规定提取的工会经费和职工教育经费，在职工为本公司提供服务的会计期间，根据规定的计提基础和计提比例计算确定相应的职工薪酬金额。

职工福利费为非货币性福利的，如能够可靠计量的，按照公允价值计量。

(2) 离职后福利的会计处理方法

本公司按当地政府的相关规定为职工缴纳基本养老保险和失业保险，在职工为本公司提供服务的会计期间，按以当地规定的缴纳基数和比例计算应缴纳金额，确认为负债，并计入当期损益或相关资产成本。

(3) 辞退福利的会计处理方法

本公司在不能单方面撤回因解除劳动关系计划或裁减建议所提供的辞退福利时，或确认与涉及支付辞退福利的重组相关的成本或费用时（两者孰早），确认辞退福利产生的职工薪酬负债，并计入当期损益。

(4) 其他长期职工福利的会计处理方法

本公司向职工提供的其他长期职工福利，符合设定提存计划的，按照设定提存计划进行会计处理，除此之外按照设定收益计划进行会计处理。

20、预计负债

21、股份支付

22、收入

1、销售商品收入确认时间的具体判断标准

公司已将商品所有权上的主要风险和报酬转移给购买方，公司既没有保留与所有权相联系的继续管理权，也没有对已售出的商品实施有效控制，收入的金额能够可靠地计量，相关的经济利益很可能流入本公司，相关的已发生或将发生的成本能够可靠地计量时，确认商品销售收入实现。

2、确认让渡资产使用权收入的依据

与交易相关的经济利益很可能流入企业，收入的金额能够可靠地计量时，确认让渡资产使用权收入的实现。

23、政府补助

(1) 与资产相关的政府补助判断依据及会计处理方法

政府补助，是本公司从政府无偿取得的货币性资产与非货币性资产。分为与资产相关的政府补助和与收益相关的政府补助。与资产相关的政府补助，是指企业取得的、用于购建或以其他方式形成长期资产的政府补助，包括购买固定资产或无形资产的财政拨款、固定资产专门借款的财政贴息等。

若政府补助的文件中规定用于购建固定资产、无形资产等长期资产补助金额的，按照文件规定确认与资产相关的补助，若文件中未明确规定的，按照实际发生情况确认。

与资产相关的政府补助，确认为递延收益，按照所建造或购买的资产使用年限分期计入营业外收入；

(2) 与收益相关的政府补助判断依据及会计处理方法

与收益相关的政府补助，是指除与资产相关的政府补助之外的政府补助。

除与资产相关的政府补助外，其他均为与收益相关的政府补助。

与收益相关的政府补助，用于补偿企业以后期间的相关费用或损失的，取得时确认为递延收益，在确认相关费用的期间计入当期营业外收入；用于补偿企业已发生的相关费用或损失的，取得时直接计入当期营业外收入。

24、递延所得税资产/递延所得税负债

1、确认递延所得税资产的依据

对于可抵扣暂时性差异确认递延所得税资产，以未来期间很可能取得的用来抵扣可抵扣暂时性差异的应纳税所得额为限。对于能够结转以后年度的可抵扣亏损和税款抵减，以很可能获得用来抵扣可抵扣亏损和税款抵减的未来应纳税所得额为限，确认相应的递延所得税资产。

2、确认递延所得税负债的依据

公司将当期与以前期间应交未交的应纳税暂时性差异确认为递延所得税负债。但不包括商誉、非企业合并形成的交易且该交易发生时既不影响会计利润也不影响应纳税所得额（或可抵扣亏损）所形成的暂时性差异。

25、租赁

(1) 经营租赁的会计处理方法

1、经营性租入

公司租入资产所支付的租赁费，在不扣除免租期的整个租赁期内，按直线法进行分摊，计入当期费用。公司支付的与租赁交易相关的初始直接费用，计入当期费用。

资产出租方承担了应由公司承担的与租赁相关的费用时，公司将该部分费用从租赁总额中扣除，按扣除后的租租赁费在租赁期内分摊，计入当期费用。

2、经营性租出

公司出租资产所收取的租赁费，在不扣除免租期的整个租赁期内，按直线法进行分摊，确认为租赁收入。公司支付的与租赁交易相关的初始直接费用，计入当期费用；如金额较大的，则予以资本化，在整个租赁期间内按照与租赁收入确认相同的基础分期计入当期收益。

公司承担了应由承租方承担的与租赁相关的费用时，公司将该部分费用从租赁收入总额中扣除，按扣除后的租赁收入在租赁期内分配。

26、重要会计政策和会计估计变更

(1) 重要会计政策变更

适用 不适用

会计政策变更的内容和原因	审批程序	备注
--------------	------	----

1、重要会计政策变更

(1) 会计政策变更事项

财政部于 2014 年新颁布及修订了《企业会计准则第 2 号—长期股权投资》等一系列企业会计准则，本公司已按相关要求执行上述企业会计准则，并按照有关的衔接规定对比较财务报表进行调整。

执行新准则对比较财务报表的影响如下：

①长期股权投资中对被投资单位不具有控制、共同控制或重大影响，且在活跃市场中没有报价、公允价值不能可靠计量的权益性投资调整至可供出售金融资产。

②上年度，本公司对获得的与资产相关或与以后期间收益相关的政府补助确认为递延收益，并将其年末余额在资产负债表中作为其他流动负债或其他非流动负债列报。根据修订的《企业会计准则第 30 号—财务报表列报》及应用指南，对上述政府补助余额应在资产负债表中直接列报为递延收益。

(2) 会计政策变更对会计报表的影响

公司对上述会计政策变更采用追溯调整法，2013年末比较财务报表数据已重新表述：

①2013年末资产负债表调减长期股权投资17,200,000.00元，调增可供出售金融资产17,200,000.00元，该调整对资产总额无影响。

②2013 年末资产负债表调减其他非流动负债22,600,000.00元，调增递延收益22,600,000.00元，该调整对负债总额无影响。

(2) 重要会计估计变更

适用 不适用

27、其他

六、税项

1、主要税种及税率

税种	计税依据	税率
增值税	商品销售收入	17%
消费税	无	
营业税	应税收入	5%
城市维护建设税	应交流转税	7%
企业所得税	年应纳税所得额	15%、25%
教育费附加	应交流转税	3%
地方教育费附加	应交流转税	2%
房产税	房产原值的 70%（租赁收入）	1.2%（12%）
城镇土地使用税	实际占用面积	4 元/平方米、3.2 元/平方米、5 元/平方米

存在不同企业所得税税率纳税主体的，披露情况说明

纳税主体名称	所得税税率
江苏九鼎新材料股份有限公司	15%
银川九鼎金业风能复合材料有限公司	15%

甘肃九鼎风电复合材料有限公司	15%
九鼎新材(香港)有限公司	16.5%
山东九鼎新材料有限公司	25%
科左后旗九鼎风电复合材料有限公司	25%

2、税收优惠

- 1、公司根据2008年1月1日起施行的《中华人民共和国企业所得税法实施条例》，企业所得税税率为25%。2014年公司获得编号为GR201432001219高新技术企业证书，有效期至2017年9月5日。2014年度实际执行的企业所得税税率为15%。
- 2、根据财税[2011]58号《关于深入实施西部大开发战略有关税收政策问题的通知》，子公司银川九鼎金业风能复合材料有限公司2014年度实际征收率为15%。
- 3、根据财税[2011]58号《关于深入实施西部大开发战略有关税收政策问题的通知》，子公司甘肃九鼎风电复合材料有限公司2014年度实际征收率为15%。
- 4、子公司九鼎新材(香港)有限公司，按照当地法律规定2014年度企业利得税税率为16.50%。
- 5、除上述公司外，其他子公司的企业所得税税率为25%。

七、合并财务报表项目注释

1、货币资金

单位：元

项目	期末余额	期初余额
库存现金	5,754.19	7,264.84
银行存款	126,359,431.84	102,001,380.15
其他货币资金	75,490,082.04	58,064,009.95
合计	201,855,268.07	160,072,654.94
其中：存放在境外的款项总额	2,507,099.80	3,175.01

其他说明

其中因抵押、质押或冻结等对使用有限制，以及放在境外且资金汇回受到限制的货币资金明细如下：

项目	年末余额	年初余额
银行承兑汇票保证金	39,294,166.84	38,098,189.60
信用证保证金	33,600,000.00	6,285,820.35
远期结汇保证金	2,180,000.00	980,000.00
履约保证金	415,915.20	
用于担保的定期存款或通知存款		12,700,000.00
合计	75,490,082.04	58,064,009.95

2、以公允价值计量且其变动计入当期损益的金融资产

单位：元

项目	期末余额	期初余额
----	------	------

其他说明：

3、应收票据

(1) 应收票据分类列示

单位：元

项目	期末余额	期初余额
----	------	------

银行承兑票据	4,250,106.70	4,926,159.00
商业承兑票据		1,736,712.23
合计	4,250,106.70	6,662,871.23

(2) 期末公司已质押的应收票据

单位：元

项目	期末已质押金额
----	---------

(3) 期末公司已背书或贴现且在资产负债表日尚未到期的应收票据

单位：元

项目	期末终止确认金额	期末未终止确认金额
银行承兑票据	64,180,121.00	
商业承兑票据		546,920.00
合计	64,180,121.00	546,920.00

(4) 期末公司因出票人未履约而将其转应收账款的票据

单位：元

项目	期末转应收账款金额
----	-----------

其他说明

期末公司不存在因出票人未履约而转应收账款的票据。

4、应收账款

(1) 应收账款分类披露

单位：元

类别	期末余额					期初余额				
	账面余额		坏账准备		账面价值	账面余额		坏账准备		账面价值
	金额	比例	金额	计提比例		金额	比例	金额	计提比例	
按信用风险特征组合计提坏账准备的应收账款	268,142,267.82	100.00%	19,391,620.49	7.23%	248,750,647.33	183,798,668.08	100.00%	15,936,213.30	8.67%	167,862,454.78
合计	268,142,267.82	100.00%	19,391,620.49		248,750,647.33	183,798,668.08	100.00%	15,936,213.30		167,862,454.78

期末单项金额重大并单项计提坏账准备的应收账款：

 适用 不适用

组合中，按账龄分析法计提坏账准备的应收账款：

 适用 不适用

单位：元

账龄	期末余额		
	应收账款	坏账准备	计提比例
1年以内分项			
6个月以内	215,724,840.44		
6个月至1年	10,364,843.41	518,242.17	5.00%
1至2年	11,126,882.88	1,112,688.29	10.00%

2至3年	12,322,932.74	3,696,879.82	30.00%
3至4年	8,689,592.83	4,344,796.42	50.00%
4至5年	970,808.65	776,646.92	80.00%
5年以上	8,942,366.87	8,942,366.87	100.00%
合计	268,142,267.82	19,391,620.49	

确定该组合依据的说明：

组合中，采用余额百分比法计提坏账准备的应收账款：

适用 不适用

组合中，采用其他方法计提坏账准备的应收账款：

报告期内，无采用其他方法计提坏账准备的应收账款。

(2) 本期计提、收回或转回的坏账准备情况

本期计提坏账准备金额 3,455,407.19 元；本期收回或转回坏账准备金额 0.00 元。

其中本期坏账准备收回或转回金额重要的：

单位：元

单位名称	收回或转回金额	收回方式

(3) 按欠款方归集的期末余额前五名的应收账款情况

单位名称	年末余额		
	应收账款	占应收账款合计数的比例(%)	坏账准备
中国能建集团装备有限公司	43,428,000.00	16.20	
乐山和邦农业科技有限公司	14,869,442.00	5.55	195,106.00
国电联合动力技术（保定）有限公司	13,736,250.00	5.12	
浙江运达风电股份有限公司	10,135,670.00	3.78	
江苏金风科技有限公司	8,877,500.00	3.31	
合计	91,046,862.00	33.96	195,106.00

5、预付款项

(1) 预付款项按账龄列示

单位：元

账龄	期末余额		期初余额	
	金额	比例	金额	比例
1年以内	92,096,478.13	98.73%	47,987,606.39	57.80%
1至2年	112,688.26	0.12%	221,305.82	0.27%
2至3年	157,761.50	0.17%	33,954,953.40	40.89%
3年以上	910,582.64	0.98%	866,575.24	1.04%
合计	93,277,510.53	--	83,030,440.85	--

账龄超过 1 年且金额重要的预付款项未及时结算原因的说明：

无

(2) 按预付对象归集的期末余额前五名的预付款情况

预付对象	年末余额	占预付款年末余额合计数的比例(%)

江苏鼎宇建设工程有限公司	17,332,725.70	18.58
广州市石基耐火材料厂	13,347,900.00	14.31
淄博工陶耐火材料有限公司	9,269,000.00	9.94
上海阳程科技有限公司	4,662,000.00	5.00
烟台北方微波技术有限公司	3,474,000.00	3.72
合计	48,085,625.70	51.55

其他说明：

6、应收利息

(1) 应收利息分类

单位：元

项目	期末余额	期初余额
----	------	------

(2) 重要逾期利息

借款单位	期末余额	逾期时间	逾期原因	是否发生减值及其判断依据
------	------	------	------	--------------

其他说明：

7、其他应收款

(1) 其他应收款分类披露

单位：元

类别	期末余额					期初余额				
	账面余额		坏账准备		账面价值	账面余额		坏账准备		账面价值
	金额	比例	金额	计提比例		金额	比例	金额	计提比例	
单项金额重大并单独计提坏账准备的其他应收款						16,236,331.17	57.71%			16,236,331.17
按信用风险特征组合计提坏账准备的其他应收款	12,886,562.64	100.00%	1,984,664.70	15.40%	10,901,897.94	11,898,660.75	42.29%	805,930.61	6.77%	11,092,730.14
合计	12,886,562.64	100.00%	1,984,664.70		10,901,897.94	28,134,991.92	100.00%	805,930.61		27,329,061.31

期末单项金额重大并单项计提坏账准备的其他应收款：

适用 不适用

组合中，按账龄分析法计提坏账准备的其他应收款：

适用 不适用

单位：元

账龄	期末余额		
	其他应收款	坏账准备	计提比例
1 年以内分项			
6 个月以内	2,661,383.48		
6 个月至 1 年	4,649,429.35	232,471.47	5.00%

1 至 2 年	907,786.43	90,778.64	10.00%
2 至 3 年	4,137,149.46	1,241,144.84	30.00%
3 至 4 年	214,604.62	107,302.31	50.00%
4 至 5 年	16,209.30	12,967.44	80.00%
5 年以上	300,000.00	300,000.00	100.00%
合计	12,886,562.64	1,984,664.70	

确定该组合依据的说明：

组合中，采用余额百分比法计提坏账准备的其他应收款：

适用 不适用

组合中，采用其他方法计提坏账准备的其他应收款：

适用 不适用

(2) 本期计提、收回或转回的坏账准备情况

本期计提坏账准备金额 1,178,734.09 元；本期收回或转回坏账准备金额元。

其中本期坏账准备转回或收回金额重要的：

单位：元

单位名称	转回或收回金额	收回方式

(3) 其他应收款按款项性质分类情况

单位：元

款项性质	期末账面余额	期初账面余额
保证金	4,443,956.00	845,510.00
备用金	4,196,345.49	6,591,683.34
垫资款（该款项系用于建造为子公司山东九鼎配套的天然气输送站，公司已和聊城实华天然气有限公司达成协议，待山东九鼎开始经营后即收购该气站资产。）	4,000,000.00	4,000,000.00
出口退税	4,162.75	2,486,331.17
项目转让款		13,750,000.00
其他	242,098.40	461,467.41
合计	12,886,562.64	28,134,991.92

(4) 按欠款方归集的期末余额前五名的其他应收款情况

单位：元

单位名称	款项的性质	期末余额	账龄	占其他应收款期末余额合计数的比例	坏账准备期末余额
聊城实华天然气有限公司	该款项系用于建造为子公司山东九鼎配套的天然气输送站，公司已和聊城实华天然气有限公司达成协议，待山东九鼎开始经营后即收购该气站资产。	4,000,000.00	2 至 3 年	31.04%	1,200,000.00
中华人民共和国南通海关	进口拉丝机保证金	3,916,196.00	6 个月至 1 年	30.39%	195,809.80
如皋市中小企业应急互助协会	保证金	300,000.00	5 年以上	2.33%	300,000.00
范向阳	备用金	289,378.40	6 个月以内	2.25%	
何建兵	备用金	270,991.50	6 个月以内	2.10%	

合计	--	8,776,565.90	--	68.11%	1,695,809.80
----	----	--------------	----	--------	--------------

8、存货

(1) 存货分类

单位：元

项目	期末余额			期初余额		
	账面余额	跌价准备	账面价值	账面余额	跌价准备	账面价值
原材料	33,174,869.67		33,174,869.67	71,910,081.31		71,910,081.31
在产品	33,738,802.53	418,506.48	33,320,296.05	24,062,252.24	418,506.48	23,643,745.76
库存商品	85,525,950.49	5,643,011.49	79,882,939.00	87,558,008.62	5,643,011.49	81,914,997.13
合计	152,439,622.69	6,061,517.97	146,378,104.72	183,530,342.17	6,061,517.97	177,468,824.20

(2) 存货跌价准备

单位：元

项目	期初余额	本期增加金额		本期减少金额		期末余额
		计提	其他	转回或转销	其他	
在产品	418,506.48					418,506.48
库存商品	5,643,011.49					5,643,011.49
合计	6,061,517.97					6,061,517.97

(3) 存货期末余额含有借款费用资本化金额的说明

存货期末余额中不含有借款费用资本化金额。

9、其他流动资产

单位：元

项目	期末余额	期初余额
待抵扣进项税	1,163,434.37	
合计	1,163,434.37	

其他说明：

10、可供出售金融资产

(1) 可供出售金融资产情况

单位：元

项目	期末余额			期初余额		
	账面余额	减值准备	账面价值	账面余额	减值准备	账面价值
可供出售权益工具：	17,200,000.00		17,200,000.00	17,200,000.00		17,200,000.00
按成本计量的	17,200,000.00		17,200,000.00	17,200,000.00		17,200,000.00
合计	17,200,000.00		17,200,000.00	17,200,000.00		17,200,000.00

(2) 期末按成本计量的可供出售金融资产

单位：元

被投资单位	账面余额				减值准备				在被投资单位持股比例	本期现金红利
	期初	本期增加	本期减少	期末	期初	本期增加	本期减少	期末		
江苏如皋农村商业银行股份有限公司	13,000,000.00			13,000,000.00					2.00%	200,000.00
聊城诚鼎天然气有限公司	4,200,000.00			4,200,000.00					35.00%	
合计	17,200,000.00			17,200,000.00					--	200,000.00

11、长期股权投资

单位：元

被投资单位	期初余额	本期增减变动								期末余额	减值准备期末余额
		追加投资	减少投资	权益法下确认的投资损益	其他综合收益调整	其他权益变动	宣告发放现金股利或利润	计提减值准备	其他		
一、合营企业											
二、联营企业											
如皋市汇金农村小额贷款有限公司	34,885,103.71			5,075,733.25			-3,458,897.31			36,501,939.65	
甘肃金川九鼎复合材料有限公司		5,500,000.00		-118,537.83						5,381,462.17	
小计	34,885,103.71	5,500,000.00		4,957,195.42			-3,458,897.31			41,883,401.82	
合计	34,885,103.71	5,500,000.00		4,957,195.42			-3,458,897.31			41,883,401.82	

其他说明

12、投资性房地产

(1) 采用成本计量模式的投资性房地产

√ 适用 □ 不适用

单位：元

项目	房屋、建筑物	土地使用权	在建工程	合计
1.期初余额	21,957,630.72	2,104,248.30		24,061,879.02
2.本期增加金额	4,169,296.92	128,476.73		4,297,773.65
(2) 存货\固定资产\在建工程转入	4,169,296.92			4,169,296.92
(4) 无形资产转入		128,476.73		128,476.73
4.期末余额	26,126,927.64	2,232,725.03		28,359,652.67
1.期初余额	4,735,712.01	465,731.35		5,201,443.36
2.本期增加金额	3,264,871.42	86,761.52		3,351,632.94
(1) 计提或摊销	980,128.52	42,404.25		1,022,532.77

-固定资产转入	2,284,742.90			2,284,742.90
-无形资产转入		44,357.27		44,357.27
4.期末余额	8,000,583.43	552,492.87		8,553,076.30
1.期末账面价值	18,126,344.21	1,680,232.16		19,806,576.37
2.期初账面价值	17,221,918.71	1,638,516.95		18,860,435.66

(2) 采用公允价值计量模式的投资性房地产

□ 适用 √ 不适用

(3) 未办妥产权证书的投资性房地产情况

单位：元

项目	账面价值	未办妥产权证书原因
甘肃厂区房屋	15,273,870.33	尚在办理中

其他说明

13、固定资产

(1) 固定资产情况

单位：元

项目	房屋及建筑物	机器设备	电子设备	运输设备	其他	合计
1.期初余额	249,046,037.61	311,503,617.59	17,750,978.14	6,214,823.52	145,397,383.11	729,912,839.97
2.本期增加金额	40,577,040.60	71,903,703.31	434,921.50	1,036,197.57	103,172,339.21	217,124,202.19
(1) 购置	393,522.06	3,320,709.76	337,843.67	1,036,197.57	685,861.47	5,774,134.53
(2) 在建工程转入	40,183,518.54	68,573,131.65	53,509.83		102,486,477.74	211,296,637.76
(3) 固定资产重分类		9,861.90	43,568.00			53,429.90
3.本期减少金额	4,715,833.65	11,363,481.54	382,519.14	279,668.76	17,065,109.47	33,806,612.56
(1) 处置或报废	542,794.83	4,976,685.25	280,153.00	279,668.76	16,776,167.86	22,855,469.70
(2) 转入投资性房地产	4,169,296.92					4,169,296.92
(3) 转入在建工程		6,386,796.29	96,246.14		245,373.61	6,728,416.04
(4) 固定资产重分类	3,741.90		6,120.00		43,568.00	53,429.90
4.期末余额	284,907,244.56	372,043,839.36	17,803,380.50	6,971,352.33	231,504,612.85	913,230,429.60
二、累计折旧					0.00	
1.期初余额	55,180,558.12	149,776,232.47	13,477,140.54	3,538,681.68	55,561,038.67	277,533,651.48
2.本期增加金额	12,591,748.17	29,012,516.81	1,656,147.71	983,392.68	8,084,971.21	52,280,330.47
(1) 计提	12,591,748.17	29,005,460.30	1,614,758.11	983,392.68	8,084,971.21	52,280,330.47
(2) 固定资产重分类		7,056.51	41,389.60			48,446.11
3.本期减少金额	2,807,068.45	7,410,861.90	361,957.82	264,201.73	16,033,698.51	26,877,788.41
(1) 处置或报废	521,083.04	4,318,159.39	356,143.82	264,201.73	15,937,359.47	21,396,947.45
(2) 转入在建工程		3,092,702.51			54,949.44	3,147,651.95
(3) 转入投资性房地产	2,284,742.90				0.00	2,284,742.90
(4) 固定资产分类调整	1,242.51		5,814.00		41,389.60	48,446.11
4.期末余额	64,965,237.84	171,377,887.38	14,771,330.43	4,257,872.63	47,612,311.37	302,984,639.65
1.期末账面价值	219,942,006.72	200,665,951.98	3,032,050.07	2,713,479.70	183,892,301.48	610,245,789.95

2.期初账面价值	193,865,479.49	161,727,385.12	4,273,837.60	2,676,141.84	89,836,344.44	452,379,188.49
----------	----------------	----------------	--------------	--------------	---------------	----------------

(2) 暂时闲置的固定资产情况

单位：元

项目	账面原值	累计折旧	减值准备	账面价值	备注
房屋及建筑物	12,192,982.22	1,880,887.61		10,312,094.61	
机器设备	9,437,744.93	5,332,234.34		4,105,510.59	
运输设备	145,357.17	89,568.96		55,788.21	
电子办公设备	70,371.43	43,361.78		27,009.65	
其他设备	86,780.00	53,905.09		32,874.91	
合计	21,933,235.75	7,399,957.78		14,533,277.97	

(3) 未办妥产权证书的固定资产情况

单位：元

项目	账面价值	未办妥产权证书的原因
如皋厂区房屋	90,499,145.19	尚在办理中
甘肃厂区房屋	16,860,509.56	尚在办理中
科左后旗厂区房屋	10,312,094.61	尚在办理中
合计	117,671,749.36	

其他说明

14、在建工程**(1) 在建工程情况**

单位：元

项目	期末余额			期初余额		
	账面余额	减值准备	账面价值	账面余额	减值准备	账面价值
年产 2 万吨高性能玻纤池窑拉丝生产线项目	1,684,433.74		1,684,433.74	27,456,446.00		27,456,446.00
HME 玻纤池窑拉丝生产线项目	115,235,925.10		115,235,925.10	22,876,736.60		22,876,736.60
工业园厂房建设工程	183,438.57		183,438.57	2,160,788.13		2,160,788.13
高性能复合材料连续毡玻璃纤维涡轮毡产品开发及生产项目	27,976,041.16		27,976,041.16	2,197,144.46		2,197,144.46
设备安装工程	8,221,358.31		8,221,358.31	1,532,693.70		1,532,693.70
风电叶片生产线				400,000.00		400,000.00
池窑项目				108,456.00		108,456.00
其他零星工程	152,837.70		152,837.70	148,883.10		148,883.10
合计	153,454,034.58		153,454,034.58	56,881,147.99		56,881,147.99

(2) 重要在建工程项目本期变动情况

单位：元

项目名称	预算数	期初余额	本期增加金额	本期转入固定资产金额	本期其他减少金额	期末余额	工程累计投入占预算比例	工程进度	利息资本化累计金额	其中：本期利息资本化金额	本期利息资本化率	资金来源
年产 2 万吨高性能玻纤池窑拉丝生产线项目	147,660,000.00	27,456,446.00	126,542,426.76	152,314,439.02		1,684,433.74	100.00%	100%	4,871,745.43	3,972,720.75	6.10%	其他
HME 玻纤池窑拉丝生产线项目	561,960,000.00	22,876,736.60	100,822,814.50		8,463,626.00	115,235,925.10	22.00%	80%	18,082,826.69	18,065,226.69	7.04%	金融机构贷款
高性能复合材料连续毡玻璃纤维卷毡产品开发及生产项目	185,360,000.00	2,197,144.46	52,286,167.75	26,507,271.05		27,976,041.16	30.00%	40%	525,987.70	373,414.33	6.10%	其他
合计	894,980,000.00	52,530,327.06	279,651,409.01	178,821,710.07	8,463,626.00	144,896,400.00	--	--	23,480,559.82	22,411,361.77		--

(3) 本期计提在建工程减值准备情况

单位：元

项目	本期计提金额	计提原因
----	--------	------

其他说明

本期未计提在建工程减值准备。

15、无形资产

(1) 无形资产情况

单位：元

项目	土地使用权	专利权	非专利技术	其他	合计
1. 期初余额	39,872,873.76		4,061,887.12		43,934,760.88
2. 本期增加金额	42,363,626.00				42,363,626.00
(1) 购置	33,900,000.00				33,900,000.00
(4) 在建工程转入	8,463,626.00				8,463,626.00
3. 本期减少金额	128,476.73				128,476.73
(2) 转投资性房地产	128,476.73				128,476.73
4. 期末余额	82,108,023.03		4,061,887.12		86,169,910.15
1. 期初余额	4,253,809.40		812,377.56		5,066,186.96
2. 本期增加金额	1,258,198.95		398,188.80		1,656,387.75
(1) 计提	1,258,198.95		398,188.80		1,656,387.75
3. 本期减少金额	44,357.27				44,357.27
(2) 转投资性房地产	44,357.27				44,357.27
4. 期末余额	5,467,651.08		1,210,566.36		6,678,217.44
1. 期末账面价值	76,640,371.95		2,851,320.76		79,491,692.71
2. 期初账面价值	35,619,064.36		3,249,509.56		38,868,573.92

本期末通过公司内部研发形成的无形资产占无形资产余额的比例 0.00%。

(2) 未办妥产权证书的土地使用权情况

单位：元

项目	账面价值	未办妥产权证书的原因
工业园五期土地	7,426,015.46	尚在办理中

其他说明：

16、开发支出

单位：元

项目	期初余额	本期增加金额		本期减少金额			期末余额
		内部开发支出	其他	确认为无形资产	转入当期损益	其他	
连续纤维涡卷毡技术	9,122,433.04	897,586.40					10,020,019.44
合计	9,122,433.04	897,586.40					10,020,019.44

其他说明

资本化开始时点：2013年4月

资本化具体依据：符合《企业会计准则》中开发支出资本化的条件

期末研发进度：进入调试阶段

17、长期待摊费用

单位：元

项目	期初余额	本期增加金额	本期摊销金额	其他减少金额	期末余额
软件	32,500.00		30,000.00		2,500.00
模具费	3,373,711.52		2,728,781.48		644,930.04
融资顾问费	1,829,159.89		812,960.04		1,016,199.85
合计	5,235,371.41		3,571,741.52		1,663,629.89

其他说明

18、递延所得税资产/递延所得税负债**(1) 未经抵销的递延所得税资产**

单位：元

项目	期末余额		期初余额	
	可抵扣暂时性差异	递延所得税资产	可抵扣暂时性差异	递延所得税资产
资产减值准备	27,437,803.16	4,390,291.82	22,803,661.88	3,584,812.42
合计	27,437,803.16	4,390,291.82	22,803,661.88	3,584,812.42

(2) 未经抵销的递延所得税负债

单位：元

项目	期末余额		期初余额	
	应纳税暂时性差异	递延所得税负债	应纳税暂时性差异	递延所得税负债

(3) 以抵销后净额列示的递延所得税资产或负债

单位：元

项目	递延所得税资产和负债 期末互抵金额	抵销后递延所得税资产 或负债期末余额	递延所得税资产和负债 期初互抵金额	抵销后递延所得税资产 或负债期初余额

递延所得税资产		4,390,291.82		3,584,812.42
---------	--	--------------	--	--------------

(4) 未确认递延所得税资产明细

单位：元

项目	期末余额	期初余额
----	------	------

(5) 未确认递延所得税资产的可抵扣亏损将于以下年度到期

单位：元

年份	期末金额	期初金额	备注
----	------	------	----

其他说明：

19、其他非流动资产

单位：元

项目	期末余额	期初余额
----	------	------

其他说明：

20、短期借款**(1) 短期借款分类**

单位：元

项目	期末余额	期初余额
质押借款	60,000,000.00	11,995,788.00
保证借款	346,968,900.00	366,247,600.00
合计	406,968,900.00	378,243,388.00

短期借款分类的说明：

期末保证借款中关联方保证担保情况详见本附注“十二、5（4）”；

期末抵押：借款详见本附注“十三.1重要承诺事项”。

(2) 已逾期未偿还的短期借款情况

本期末已逾期未偿还的短期借款总额为 0.00 元，其中重要的已逾期未偿还的短期借款情况如下：

单位：元

借款单位	期末余额	借款利率	逾期时间	逾期利率
------	------	------	------	------

其他说明：

21、衍生金融负债 适用 不适用**22、应付票据**

单位：元

种类	期末余额	期初余额
银行承兑汇票	39,294,166.84	38,098,189.60
合计	39,294,166.84	38,098,189.60

本期末已到期未支付的应付票据总额为 0.00 元。

23、应付账款

(1) 应付账款列示

单位：元

项目	期末余额	期初余额
采购原材料及辅料	109,723,801.57	91,375,705.77
采购设备	16,881,225.26	8,521,473.38
工程款	17,520,015.73	3,520,936.61
其他	291,050.60	898,810.97
合计	144,416,093.16	104,316,926.73

(2) 账龄超过 1 年的重要应付账款

单位：元

项目	期末余额	未偿还或结转的原因
----	------	-----------

其他说明：

期末无账龄超过1年的重要应付账款。

24、预收款项

(1) 预收款项列示

单位：元

项目	期末余额	期初余额
货款	8,567,764.96	8,309,801.14
合计	8,567,764.96	8,309,801.14

(2) 账龄超过 1 年的重要预收款项

单位：元

项目	期末余额	未偿还或结转的原因
上海奕代汽车技术有限公司	230,000.00	未到合同结算期
四川省乐山市福华通达农药科技有限公司	150,000.00	未到合同结算期
合计	380,000.00	--

25、应付职工薪酬

(1) 应付职工薪酬列示

单位：元

项目	期初余额	本期增加	本期减少	期末余额
一、短期薪酬	8,324,708.29	131,467,243.56	130,363,115.31	9,428,836.54
二、离职后福利-设定提存计划	1,033,245.54	13,006,561.27	12,899,522.26	1,140,284.55
合计	9,357,953.83	144,473,804.83	143,262,637.57	10,569,121.09

(2) 短期薪酬列示

单位：元

项目	期初余额	本期增加	本期减少	期末余额
1、工资、奖金、津贴和补贴	7,886,714.33	116,102,969.41	114,945,957.00	9,043,726.74
2、职工福利费		4,304,214.72	4,304,214.72	
3、社会保险费	536,835.60	6,948,766.05	6,888,094.52	597,507.13
其中：医疗保险费	385,466.00	5,096,061.28	5,056,602.88	424,924.40
工伤保险费	112,909.00	1,406,197.91	1,388,926.03	130,180.88
生育保险费	38,460.60	446,506.86	442,565.61	42,401.85
4、住房公积金	-101,265.00	1,719,107.86	1,843,577.12	-225,734.26
5、工会经费和职工教育经费	2,423.36	2,392,185.52	2,381,271.95	13,336.93
合计	8,324,708.29	131,467,243.56	130,363,115.31	9,428,836.54

(3) 设定提存计划列示

单位：元

项目	期初余额	本期增加	本期减少	期末余额
1、基本养老保险	961,515.00	12,099,268.44	12,000,022.44	1,060,761.00
2、失业保险费	71,730.54	907,292.83	899,499.82	79,523.55
合计	1,033,245.54	13,006,561.27	12,899,522.26	1,140,284.55

其他说明：

26、应交税费

单位：元

项目	期末余额	期初余额
增值税	3,505,770.13	700,997.96
营业税	2,073.17	
企业所得税	1,142,537.55	2,032,571.94
个人所得税	84,693.59	26,145.88
城市维护建设税	457,379.37	465,233.50
教育费附加	324,699.78	330,644.88
房产税	572,728.20	492,870.57
土地使用税	682,947.90	250,017.92
其他	39,470.01	70,007.10
合计	6,812,299.70	4,368,489.75

其他说明：

27、应付利息

单位：元

项目	期末余额	期初余额
短期借款应付利息	763,220.22	717,729.89
合计	763,220.22	717,729.89

重要的已逾期未支付的利息情况：

单位：元

借款单位	逾期金额	逾期原因
------	------	------

其他说明：

报告期内，无重要的已逾期未支付的利息情况。

28、其他应付款

(1) 按款项性质列示其他应付款

单位：元

项目	期末余额	期初余额
货运费	9,043,694.87	4,712,152.25
土地款	2,469,840.00	3,054,370.74
押金及保证金	3,227,308.01	1,697,899.02
加工费	985,307.01	280,099.90
暂借款	550,000.00	650,000.00
其他	1,581,750.72	627,836.83
合计	17,857,900.61	11,022,358.74

(2) 账龄超过 1 年的重要其他应付款

单位：元

项目	期末余额	未偿还或结转的原因
酒泉高鑫源发展投资有限公司	2,469,840.00	尚未支付的土地出让金
宁夏金业工贸公司	550,000.00	暂借款
嘉峪关市第三建筑工程公司	300,000.00	质量保证金
王建臣	200,000.00	投标保证金
合计	3,519,840.00	--

其他说明

29、一年内到期的非流动负债

单位：元

项目	期末余额	期初余额
一年内到期的长期借款	78,910,120.23	35,069,866.81
一年内到期的递延收益	5,650,000.00	5,650,000.00
合计	84,560,120.23	40,719,866.81

其他说明：

30、长期借款

(1) 长期借款分类

单位：元

项目	期末余额	期初余额
抵押借款	375,803,923.08	43,078,636.25
保证借款	91,321,041.72	177,360,737.66
合计	467,124,964.80	220,439,373.91

长期借款分类的说明:

其他说明, 包括利率区间:

项目	年末余额	年初余额	利率区间 (%)
抵押借款	375,803,923.08	43,078,636.25	5.9850—7.0400
保证借款	91,321,041.72	177,360,737.66	6.7200—7.1680
合计	467,124,964.80	220,439,373.91	

31、专项应付款

单位: 元

项目	期初余额	本期增加	本期减少	期末余额	形成原因
----	------	------	------	------	------

其他说明:

32、预计负债

单位: 元

项目	期末余额	期初余额	形成原因
----	------	------	------

其他说明, 包括重要预计负债的相关重要假设、估计说明:

33、递延收益

单位: 元

项目	期初余额	本期增加	本期减少	期末余额	形成原因
政府补助	22,600,000.00	11,500,000.00	5,650,000.00	28,450,000.00	与资产相关、与未来收益相关
合计	22,600,000.00	11,500,000.00	5,650,000.00	28,450,000.00	--

涉及政府补助的项目:

单位: 元

负债项目	期初余额	本期新增补助金额	本期计入营业外收入金额	其他变动	期末余额	与资产相关/与收益相关
年产5万吨高性能玻纤池窑拉丝项目奖励	22,600,000.00		5,650,000.00		16,950,000.00	与收益相关
省级企业创新与成果转化专项资金		7,000,000.00			7,000,000.00	与资产相关
南通市科技计划项目配套资金		2,500,000.00			2,500,000.00	与资产相关
产业转型升级项目中央基建投资拨款		2,000,000.00			2,000,000.00	与资产相关
合计	22,600,000.00	11,500,000.00	5,650,000.00		28,450,000.00	--

其他说明:

年初5万吨高性能玻纤池窑拉丝项目奖励与未来收益相关。

34、其他非流动负债

单位: 元

项目	期末余额	期初余额
----	------	------

其他说明:

35、股本

单位：元

	期初余额	本次变动增减(+、—)					期末余额
		发行新股	送股	公积金转股	其他	小计	
股份总数	175,760,000.00			52,728,000.00		52,728,000.00	228,488,000.00

其他说明：

公司于2014年9月10日召开的2014年度第一次临时股东大会决议并通过以175,760,000股为基础，用资本公积每10股转增3股，股本增至228,488,000.00股，每股1元，资本公积减少52,728,000.00元。

36、资本公积

单位：元

项目	期初余额	本期增加	本期减少	期末余额
资本溢价（股本溢价）	85,289,038.46		52,728,000.00	32,561,038.46
其他资本公积	1,482,903.67			1,482,903.67
合计	86,771,942.13		52,728,000.00	34,043,942.13

其他说明，包括本期增减变动情况、变动原因说明：

公司于2014年9月10日召开的2014年度第一次临时股东大会决议并通过以175,760,000股为基础，用资本公积每10股转增3股，股本增至228,488,000.00股，每股1元，资本公积减少52,728,000.00元。

37、库存股

单位：元

项目	期初余额	本期增加	本期减少	期末余额

其他说明，包括本期增减变动情况、变动原因说明：

38、其他综合收益

单位：元

项目	期初余额	本期发生额					期末余额
		本期所得税前发生额	减：前期计入其他综合收益当期转入损益	减：所得税费用	税后归属于母公司	税后归属于少数股东	
一、以后不能重分类进损益的其他综合收益	142,042.00						142,042.00
权益法下在被投资单位不能重分类进损益的其他综合收益中享有的份额	142,042.00						142,042.00
其他综合收益合计	142,042.00						142,042.00

其他说明，包括对现金流量套期损益的有效部分转为被套期项目初始确认金额调整：

39、专项储备

单位：元

项目	期初余额	本期增加	本期减少	期末余额

其他说明，包括本期增减变动情况、变动原因说明：

40、盈余公积

单位：元

项目	期初余额	本期增加	本期减少	期末余额
法定盈余公积	23,717,565.08	446,441.00		24,164,006.08
合计	23,717,565.08	446,441.00		24,164,006.08

盈余公积说明，包括本期增减变动情况、变动原因说明：

按照本年度税后利润提取10%法定盈余公积。

41、未分配利润

单位：元

项目	本期	上期
调整前上期末未分配利润	133,770,728.40	132,332,949.86
调整后期初未分配利润	133,770,728.40	132,332,949.86
加：本期归属于母公司所有者的净利润	10,554,821.22	1,756,901.19
减：提取法定盈余公积	446,441.00	812,238.20
应付普通股股利	2,636,400.00	
加：其他		493,115.55
期末未分配利润	141,242,708.62	133,770,728.40

调整期初未分配利润明细：

- 1)、由于《企业会计准则》及其相关新规定进行追溯调整，影响期初未分配利润 0.00 元。
- 2)、由于会计政策变更，影响期初未分配利润 0.00 元。
- 3)、由于重大会计差错更正，影响期初未分配利润 0.00 元。
- 4)、由于同一控制导致的合并范围变更，影响期初未分配利润 0.00 元。
- 5)、其他调整合计影响期初未分配利润 0.00 元。

42、营业收入和营业成本

单位：元

项目	本期发生额		上期发生额	
	收入	成本	收入	成本
主营业务	711,365,123.60	572,858,988.81	589,963,129.38	477,313,504.04
其他业务	32,450,861.74	16,813,731.25	36,427,300.31	22,147,554.08
合计	743,815,985.34	589,672,720.06	626,390,429.69	499,461,058.12

43、营业税金及附加

单位：元

项目	本期发生额	上期发生额
营业税	240,453.46	40,447.43
城市维护建设税	2,507,664.38	2,969,977.50
教育费附加	1,789,045.11	2,076,655.55
其他	2,183.18	316,330.83
合计	4,539,346.13	5,403,411.31

其他说明：

44、销售费用

单位：元

项目	本期发生额	上期发生额
----	-------	-------

外销运费	8,119,124.70	6,846,467.25
职工薪酬	5,726,099.81	5,243,185.92
运输费	15,404,685.14	8,066,601.26
海运费	5,964,425.27	6,085,858.99
办公费	2,586,365.69	2,406,409.29
差旅费	2,594,519.87	2,062,531.91
包装费	1,630,688.49	1,660,034.00
业务招待费	1,850,220.59	1,374,024.86
技术服务费	110,008.78	34,343.29
装卸费	673,577.56	515,704.82
物料消耗	242,444.45	894,249.32
广告费	78,000.00	77,296.40
咨询服务费	155,869.72	204,052.39
其他费用	1,882,345.31	1,703,438.49
合计	47,018,375.38	37,174,198.19

其他说明：

45、管理费用

单位：元

项目	本期发生额	上期发生额
研究与开发费	21,113,549.99	19,622,295.82
职工薪酬	13,992,948.78	9,717,821.33
折旧费	7,535,249.19	7,325,422.51
税金	7,082,136.18	4,777,621.02
咨询费	1,546,545.61	2,423,137.75
聘请中介服务费	1,780,981.13	185,374.28
物料消耗	1,166,552.91	1,388,348.88
无形资产摊销	1,555,166.64	1,224,246.52
业务招待费	1,049,366.84	1,439,984.51
差旅费	1,253,851.41	866,364.74
办公费	761,744.96	837,788.54
水电费	476,338.45	475,522.93
排污费	751,593.00	335,239.68
保险费	663,450.48	577,639.49
修理费	887,449.79	700,002.01
租赁费	104,844.00	1,012,688.00
运输费	316,793.93	416,807.39
其他费用	3,531,396.72	2,101,395.83
合计	65,569,960.01	55,427,701.23

其他说明：

46、财务费用

单位：元

项目	本期发生额	上期发生额
----	-------	-------

利息支出	35,165,600.42	36,845,006.97
减：利息收入	1,819,428.01	2,580,729.78
汇兑损益	-876,980.00	5,384,772.45
手续费	1,159,443.89	579,685.26
合计	33,628,636.30	40,228,734.90

其他说明：

47、资产减值损失

单位：元

项目	本期发生额	上期发生额
一、坏账损失	4,634,141.28	-4,614,366.82
二、存货跌价损失		6,061,517.97
合计	4,634,141.28	1,447,151.15

其他说明：

48、公允价值变动收益

单位：元

产生公允价值变动收益的来源	本期发生额	上期发生额

其他说明：

49、投资收益

单位：元

项目	本期发生额	上期发生额
权益法核算的长期股权投资收益	4,957,195.42	4,154,133.82
处置以公允价值计量且其变动计入当期损益的金融资产取得的投资收益	942,318.40	805,490.20
可供出售金融资产在持有期间的投资收益	200,000.00	1,000,000.00
合计	6,099,513.82	5,959,624.02

其他说明：

50、营业外收入

单位：元

项目	本期发生额	上期发生额	计入当期非经常性损益的金 额
非流动资产处置利得合计	66,223.55	417,081.44	66,223.55
其中：固定资产处置利得	66,223.55	417,081.44	66,223.55
政府补助	6,864,851.00	7,633,452.00	6,864,851.00
赔款收入	238,230.00	760,372.87	238,230.00
其他	356,074.22	1,054,249.23	356,074.22
合计	7,525,378.77	9,865,155.54	7,525,378.77

计入当期损益的政府补助：

单位：元

补助项目	本期发生金额	上期发生金额	与资产相关/与收益相关
年产 5 万吨高性能玻纤池窑拉丝项目奖励款	5,650,000.00	5,650,000.00	与收益相关

省工业和信息产业转型升级专项引导资金	500,000.00		与收益相关
如皋财政局 2013 年工业奖励	200,000.00		与收益相关
省级商务发展免申报项目扶持资金	153,200.00		与收益相关
2014 年自治区创新发展专项资金(科技金融专项补助)	90,000.00		与收益相关
南通市财政局 2013 市长质量奖名牌产品商标和体系认证企业奖	75,000.00		与收益相关
如皋财政局质量强省专项奖励	50,000.00		与收益相关
如皋财政局商务发展补贴	39,100.00		与收益相关
专利资助	32,951.00	14,781.00	与收益相关
如皋财政局免申报展会扶持款项	30,600.00		与收益相关
高新技术奖励	30,000.00		与收益相关
就业资助款	14,000.00	20,000.00	与收益相关
对俄科技合作专项经费		80,000.00	与收益相关
清洁生产补助		15,000.00	与收益相关
对俄科技合作专项经费		220,000.00	与收益相关
2012 年度进口产品贴息资金		34,000.00	与收益相关
2012 年度技术改造、两化融合、科技进步和创名创牌奖励资金		903,050.00	与收益相关
科技进步奖		3,000.00	与收益相关
鼓励企业开拓国际市场奖励资金		40,000.00	与收益相关
商务发展专项资金		200,000.00	与收益相关
节约集约用地十佳工业企业奖励		100,000.00	与收益相关
2012 年新能源管理办法奖励资金		220,200.00	与收益相关
2011 年度小巨人企业奖励资金		8,000.00	与收益相关
优惠政策退税		116,600.00	与收益相关
扶持企业资金		8,821.00	与收益相关
合计	6,864,851.00	7,633,452.00	--

其他说明：

51、营业外支出

单位：元

项目	本期发生额	上期发生额	计入当期非经常性损益的金 额
非流动资产处置损失合计	969,350.79	7,440.48	969,350.79
其中：固定资产处置损失	969,350.79	7,440.48	969,350.79
赔款	35,054.76	136,140.00	35,054.76
其他	62,084.07	64,805.49	62,084.07
合计	1,066,489.62	208,385.97	1,066,489.62

其他说明：

52、所得税费用

(1) 所得税费用表

单位：元

项目	本期发生额	上期发生额
----	-------	-------

当期所得税费用	1,381,729.47	2,181,020.90
递延所得税费用	-805,479.40	-377,391.23
合计	576,250.07	1,803,629.67

(2) 会计利润与所得税费用调整过程

单位：元

项目	本期发生额
利润总额	11,311,209.15
按法定/适用税率计算的所得税费用	1,696,681.37
子公司适用不同税率的影响	-22,261.56
非应税收入的影响	-773,579.31
不可抵扣的成本、费用和损失的影响	173,093.55
使用前期未确认递延所得税资产的可抵扣亏损的影响	-899,506.77
本期未确认递延所得税资产的可抵扣暂时性差异或可抵扣亏损的影响	401,822.79
所得税费用	576,250.07

其他说明

53、其他综合收益

详见附注七、38 其他综合收益。

54、现金流量表项目

(1) 收到的其他与经营活动有关的现金

单位：元

项目	本期发生额	上期发生额
收到往来款	23,877,900.86	21,880,867.37
利息收入	1,819,428.01	2,580,729.78
政府补助	12,714,851.00	1,866,852.00
其他	917,425.70	2,625,419.25
合计	39,329,605.57	28,953,868.40

收到的其他与经营活动有关的现金说明：

(2) 支付的其他与经营活动有关的现金

单位：元

项目	本期发生额	上期发生额
支付的销售费用	36,138,640.07	31,758,096.57
支付的管理费用	25,962,090.57	26,331,836.78
其他	10,250,855.04	4,688,267.44
合计	72,351,585.68	62,778,200.79

支付的其他与经营活动有关的现金说明：

(3) 收到的其他与投资活动有关的现金

单位：元

项目	本期发生额	上期发生额
----	-------	-------

收到的其他与投资活动有关的现金说明：

(4) 支付的其他与投资活动有关的现金

单位：元

项目	本期发生额	上期发生额
----	-------	-------

支付的其他与投资活动有关的现金说明：

(5) 收到的其他与筹资活动有关的现金

单位：元

项目	本期发生额	上期发生额
收到的银行承兑汇票保证金	83,027,104.66	60,461,838.30
收到的融资保证金	33,400,000.00	16,000,000.00
收到的保函保证金	1,097,187.70	
收到的信用证保证金	18,989,066.70	
收到的远期结汇保证金	1,704,764.62	
合计	138,218,123.68	76,461,838.30

收到的其他与筹资活动有关的现金说明：

(6) 支付的其他与筹资活动有关的现金

单位：元

项目	本期发生额	上期发生额
支付的银行承兑汇票保证金	84,323,081.90	71,108,336.17
支付的保函保证金	437,867.52	
支付的远期结汇保证金	33,400,000.00	
支付的信用证保证金	33,603,246.35	18,980,000.00
支付的远期结汇保证金	3,880,000.00	980,000.00
合计	155,644,195.77	91,068,336.17

支付的其他与筹资活动有关的现金说明：

55、现金流量表补充资料**(1) 现金流量表补充资料**

单位：元

补充资料	本期金额	上期金额
1. 将净利润调节为经营活动现金流量：	--	--
净利润	10,734,959.08	1,060,938.71
加：资产减值准备	4,634,141.28	1,447,151.15
固定资产折旧、油气资产折耗、生产性生物资产折旧	52,417,413.61	52,987,801.40
无形资产摊销	1,656,387.75	1,224,246.52
长期待摊费用摊销	3,571,741.52	2,716,154.38
处置固定资产、无形资产和其他长期资产的损失（收益以“-”号填列）	984,957.48	-409,640.96

财务费用（收益以“-”号填列）	34,288,620.42	42,216,859.42
投资损失（收益以“-”号填列）	-6,099,513.82	-5,959,624.02
递延所得税资产减少（增加以“-”号填列）	-805,479.40	-377,391.23
存货的减少（增加以“-”号填列）	-7,896,289.53	-10,714,150.57
经营性应收项目的减少（增加以“-”号填列）	-52,818,378.12	-18,835,270.14
经营性应付项目的增加（减少以“-”号填列）	-21,403,269.09	47,196,548.42
其他		-1,041,021.72
经营活动产生的现金流量净额	19,265,291.18	111,512,601.36
2. 不涉及现金收支的重大投资和筹资活动：	--	--
3. 现金及现金等价物净变动情况：	--	--
现金的期末余额	126,365,186.03	102,008,644.99
减：现金的期初余额	102,008,644.99	91,343,101.18
现金及现金等价物净增加额	24,356,541.04	10,665,543.81

（2）现金和现金等价物的构成

单位：元

项目	期末余额	期初余额
一、现金	126,365,186.03	102,008,644.99
其中：库存现金	5,754.19	7,264.84
可随时用于支付的银行存款	126,359,431.84	102,001,380.15
三、期末现金及现金等价物余额	126,365,186.03	102,008,644.99

其他说明：

56、所有权或使用权受到限制的资产

单位：元

项目	期末账面价值	受限原因
货币资金	60,445,123.84	保证金
固定资产	159,861,593.20	借款抵押
无形资产	56,281,529.40	借款抵押
投资性房地产	3,493,854.92	借款抵押
合计	280,082,101.36	--

其他说明：

57、外币货币性项目

（1）外币货币性项目

单位：元

项目	期末外币余额	折算汇率	期末折算人民币余额
其中：美元	1,214,234.22	6.1190	7,429,899.19
欧元	37,712.93	7.4556	281,172.52
港币	0.01	0.7889	0.01
英镑	0.82	9.5437	7.83
其中：美元	9,579,892.36	6.1190	58,619,361.35

欧元	302,446.85	7.4556	2,254,922.75
澳元	17,595.49	5.0174	88,283.61
短期借款			
其中：美元	3,100,000.00	6.1190	18,968,900.00

其他说明：

(2) 境外经营实体说明，包括对于重要的境外经营实体，应披露其境外主要经营地、记账本位币及选择依据，记账本位币发生变化的还应披露原因。

适用 不适用

58、其他

八、合并范围的变更

1、同一控制下企业合并

(1) 本期发生的同一控制下企业合并

单位：元

被合并方名称	企业合并中取得的权益比例	构成同一控制下企业合并的依据	合并日	合并日的确定依据	合并当期期初至合并日被合并方的收入	合并当期期初至合并日被合并方的净利润	比较期间被合并方的收入	比较期间被合并方的净利润

其他说明：

(2) 合并成本

或有对价及其变动的说明：

其他说明：

(3) 合并日被合并方资产、负债的账面价值

企业合并中承担的被合并方的或有负债：

其他说明：

2、反向购买

交易基本信息、交易构成反向购买的依据、上市公司保留的资产、负债是否构成业务及其依据、合并成本的确定、按照权益性交易处理时调整权益的金额及其计算：

3、处置子公司

是否存在单次处置对子公司投资即丧失控制权的情形

是 否

是否存在通过多次交易分步处置对子公司投资且在本期丧失控制权的情形

是 否

4、其他

九、在其他主体中的权益

1、在子公司中的权益

(1) 企业集团的构成

子公司名称	主要经营地	注册地	业务性质	持股比例		取得方式
				直接	间接	
甘肃九鼎风电复合材料有限公司	甘肃酒泉	甘肃酒泉	制造销售	100.00%		设立
银川九鼎金业风能复合材料有限公司	宁夏银川	宁夏银川	制造销售	60.00%		设立
科左后旗九鼎风电复合材料有限公司	内蒙古通辽	内蒙古通辽	制造销售		100.00%	设立
山东九鼎新材料有限公司	山东莘县	山东莘县	制造销售	100.00%		设立
九鼎新材(香港)有限公司	香港湾仔	香港湾仔	销售	100.00%		设立

在子公司的持股比例不同于表决权比例的说明：

无

持有半数或以下表决权但仍控制被投资单位、以及持有半数以上表决权但不控制被投资单位的依据：

对于纳入合并范围的重要的结构化主体，控制的依据：

确定公司是代理人还是委托人的依据：

其他说明：

科左后旗九鼎风电复合材料有限公司系甘肃九鼎风电复合材料有限公司的全资子公司，持股比例为100%，表决权比例为100%。

(2) 重要的非全资子公司

单位：元

子公司名称	少数股东持股比例	本期归属于少数股东的损益	本期向少数股东宣告分派的股利	期末少数股东权益余额
银川九鼎	30.00%	180,137.86	0.00	1,267,155.80

子公司少数股东的持股比例不同于表决权比例的说明：

其他说明：

(3) 重要非全资子公司的主要财务信息

单位：元

子公司名称	期末余额						期初余额					
	流动资产	非流动资产	资产合计	流动负债	非流动负债	负债合计	流动资产	非流动资产	资产合计	流动负债	非流动负债	负债合计
银川九鼎	10,765,143.49	1,562,867.26	12,328,010.75	9,160,121.23	0.00	9,160,121.23	7,827,252.27	388,628.04	8,215,880.31	5,498,335.45		5,498,335.45

单位：元

子公司名称	本期发生额				上期发生额			
	营业收入	净利润	综合收益总额	经营活动现金流量	营业收入	净利润	综合收益总额	经营活动现金流量
银川九鼎	7,279,695.77	450,344.66	450,344.66	2,592,982.60	675,118.08	-1,739,906.19	-1,739,906.19	-59,140.51

其他说明：

(4) 向纳入合并财务报表范围的结构化主体提供的财务支持或其他支持

其他说明：

2、在子公司的所有者权益份额发生变化且仍控制子公司的交易

(1) 在子公司所有者权益份额发生变化的情况说明

(2) 交易对于少数股东权益及归属于母公司所有者权益的影响

其他说明

3、在合营安排或联营企业中的权益

(1) 重要的合营企业或联营企业

合营企业或联营企业名称	主要经营地	注册地	业务性质	持股比例		对合营企业或联营企业投资的会计处理方法
				直接	间接	
如皋市汇金农村小额贷款有限公司	江苏省如皋市	如皋市如城街道办事处仙鹤居委会中山东路 251 号	金融业	29.00%		权益法

在合营企业或联营企业的持股比例不同于表决权比例的说明：

持有 20%以下表决权但具有重大影响，或者持有 20%或以上表决权但不具有重大影响的依据：

(2) 重要合营企业的主要财务信息

其他说明

(3) 重要联营企业的主要财务信息

项目	如皋市汇金农村小额贷款有限公司	
	年末余额/ 本年发生额	年初余额/ 上年发生额
流动资产	176,560,118.12	185,853,298.25
非流动资产	1,612,251.25	-899,876.87
资产合计	178,172,369.37	184,953,421.38
流动负债	52,303,611.96	60,730,250.90
非流动负债		
负债合计	52,303,611.96	60,730,250.90
股东权益	125,868,757.41	124,223,170.48
按持股比例计算的净资产份额	36,501,939.65	36,024,719.44
对联营企业权益投资的账面价值	36,501,939.65	34,885,103.71
营业收入	24,478,163.55	23,591,900.36
净利润	17,342,781.57	18,230,454.15
其他综合收益		
综合收益总额	17,342,781.57	18,230,454.15
本年度收到的来自联营企业的股利	3,458,897.31	

其他说明

(4) 不重要的合营企业和联营企业的汇总财务信息

单位：元

	期末余额/本期发生额	期初余额/上期发生额
合营企业：	--	--
下列各项按持股比例计算的合计数	--	--
联营企业：	--	--
投资账面价值合计	5,381,462.17	
下列各项按持股比例计算的合计数	--	--
--净利润	-241,913.94	
--综合收益总额	-241,913.94	

其他说明

(5) 合营企业或联营企业向本公司转移资金的能力存在重大限制的说明**(6) 合营企业或联营企业发生的超额亏损**

单位：元

合营企业或联营企业名称	累积未确认前期累计认的损失	本期未确认的损失（或本期分享的净利润）	本期末累积未确认的损失

其他说明

4、在未纳入合并财务报表范围的结构化主体中的权益

未纳入合并财务报表范围的结构化主体的相关说明：

5、其他**十、与金融工具相关的风险**

本公司在经营过程中面临各种金融风险：信用风险、市场风险和流动性风险。公司董事会全面负责风险管理目标和政策的确定，并对风险管理目标和政策承担最终责任，同时董事会已授权本公司经营管理层设计和实施能确保风险管理目标和政策得以有效执行的程序。董事会通过各职能部门主管递交的月度报告来审查已执行程序的有效性以及风险管理目标和政策的合理性。本公司的内部审计师也会审计风险管理的政策和程序，并且将有关发现汇报给审计委员会。

本公司风险管理的总体目标是在不过度影响公司竞争力和应变力的情况下，制定尽可能降低风险的风险管理政策。

(一) 信用风险

信用风险是指金融工具的一方不履行义务，造成另一方发生财务损失的风险。本公司主要面临赊销导致的客户信用风险。在签订新合同之前，本公司会对新客户的信用风险进行评估，包括外部信用评级和在某些情况下的银行资信证明（当此信息可获取时）。公司对每一客户均设置了赊销限额，该限额为无需获得额外批准的最大额度。

公司通过对已有客户信用评级的季度监控以及应收账款账龄分析的月度审核来确保公司的整体信用风险在可控的范围内。在监控客户的信用风险时，按照客户的信用特征对其分组。被评为高风险的客户会放在受限制客户名单里，并且只有在额外批准的前提下，公司才可在未来期间内对其赊销，否则必须要求其提前支付相应款项。

(二) 市场风险

金融工具的市场风险，是指金融工具的公允价值或未来现金流量因市场价格变动而发生波动的风险，包括外汇风险、利率风险和其他价格风险。

(1) 利率风险

利率风险，是指金融工具的公允价值或未来现金流量因市场利率变动而发生波动的风险。本公司面临的利率风险主要来源于银行借款。公司目前运用利率互换以实现预期的利率结构。尽管该政策不能使本公司完全避免支付的利率超出现行市场利率的风险，也不能完全消除与利息支付波动相关的现金流量风险，但是管理层认为该政策实现了这些风险之间的合理平衡。

于2014年12月31日，在其他变量保持不变的情况下，如果以浮动利率计算的借款利率上升50个基点，则本公司的净利润将减少925,000.00元，下降50个基点，则本公司的净利润将增加925,000.00元。管理层认为上升或下降50个基点合理反映了下一年度利率可能发生变动的合理范围。

(2) 外汇风险

外汇风险，是指金融工具的公允价值或未来现金流量因外汇汇率变动而发生波动的风险。本公司尽可能将外币收入与外币支出相匹配以降低外汇风险。此外，公司还签署远期外汇合约或货币互换合约以达到规避外汇风险的目的。

本公司面临的外汇风险主要来源于以美元计价的金融资产和金融负债，外币金融资产和外币金融负债折算成人民币的金额列

示如下:

项 目	年末余额		
	美元	汇率	折合人民币
货币资金	1,214,234.22	6.119	7,429,899.19
应收账款	9,579,892.36	6.119	58,619,361.35
短期借款	3,100,000.00	6.119	18,968,900.00

2014年12月31日,在所有其他变量保持不变的情况下,如果人民币对美元升值1%,则公司将减少净利润470,803.61元。

(三) 流动性风险

流动风险,是指企业在履行以交付现金或其他金融资产的方式结算的义务时发生资金短缺的风险。本公司的政策是确保拥有充足的现金以偿还到期债务。流动性风险由本公司的财务部门集中控制。财务部门通过监控现金余额、可随时变现的有价证券以及对未来12个月现金流量的滚动预测,确保公司在所有合理预测的情况下拥有充足的资金偿还债务。

本公司各项金融负债以未折现的合同现金流量按到期日列示如下:

项 目	年末余额		
	1年以内	1年以上	合计
应付账款	110,014,852.17	34,401,240.99	144,416,093.16
其他应付款	14,838,060.61	3,019,840.00	17,857,900.61
合 计	124,852,912.78	37,421,080.99	162,273,993.77

十一、关联方及关联交易

1、本企业的母公司情况

母公司名称	注册地	业务性质	注册资本	母公司对本企业的持股比例	母公司对本企业的表决权比例
江苏九鼎集团有限公司	如皋市中山路5号	投资咨询	5,000	50.05%	50.05%

本企业的母公司情况的说明

江苏九鼎集团有限公司目前主要从事投资咨询业务。

本企业最终控制方是顾清波。

其他说明:

无

2、本企业的子公司情况

本企业子公司的情况详见附注九、1、在子公司中的权益。

3、本企业合营和联营企业情况

本企业重要的合营或联营企业详见附注九 3、在合营安排或联营企业中的权益。

本期与本公司发生关联方交易,或前期与本公司发生关联方交易形成余额的其他合营或联营企业情况如下:

合营或联营企业名称	与本企业关系
-----------	--------

其他说明

无

4、其他关联方情况

其他关联方名称	其他关联方与本企业关系
南通九鼎针织服装有限公司	同受控股股东控制
如皋市鼎诚经贸有限公司	同受控股股东控制
江苏鼎宇建设工程有限公司	同受控股股东控制

南通九鼎生物工程有限公司	同受实际控制人控制
江苏九鼎房地产开发有限公司	同受实际控制人控制
如皋市九鼎花木有限公司	同受实际控制人控制
如皋市汇金农村小额贷款有限公司	联营企业
甘肃金川九鼎复合材料有限公司	联营企业
江苏九鼎天地风能有限公司	同受实际控制人控制
哈密九鼎天地新能源有限公司	同受实际控制人控制
徐荣	公司高管
胡林	公司高管
姜鹤	公司高管
范向阳	公司高管
顾柔坚	公司高管
任正勇	公司高管
顾明	公司高管
冯建兵	公司高管

其他说明

5、关联交易情况

(1) 购销商品、提供和接受劳务的关联交易

采购商品/接受劳务情况表

单位：元

关联方	关联交易内容	本期发生额	上期发生额
江苏鼎宇建设工程有限公司	建筑施工	45,000,000.00	4,165,937.74
江苏九鼎天地风能设备有限公司	加工		4,907,444.06
南通九鼎针织服装有限公司	服装	6,252.14	12,568.38
如皋市九鼎花木有限公司	绿化工程		10,000.00

出售商品/提供劳务情况表

单位：元

关联方	关联交易内容	本期发生额	上期发生额
甘肃金川九鼎复合材料有限公司	销售商品	375,347.86	
如皋市鼎诚经贸有限公司	转让材料、水电	965,659.59	1,093,141.62
江苏九鼎天地风能设备有限公司	转让水电	27,223.09	31,021.17
江苏九鼎天地风能设备有限公司	维修费		9,100.00
南通九鼎生物工程有限公司	转让水电	146,963.18	183,866.89
哈密九鼎天地新能源有限公司	销售废玻璃钢型材		38,747.51

购销商品、提供和接受劳务的关联交易说明

(2) 关联租赁情况

本公司作为出租方：

单位：元

承租方名称	租赁资产种类	本期确认的租赁收入	上期确认的租赁收入
南通九鼎针织服装有限公司	土地、房屋	472,682.73	472,682.73

本公司作为承租方：

单位：元

出租方名称	租赁资产种类	本期确认的租赁费	上期确认的租赁费
-------	--------	----------	----------

关联租赁情况说明

(3) 关联担保情况

本公司作为担保方

单位：元

被担保方	担保金额	担保起始日	担保到期日	担保是否已经履行完毕
------	------	-------	-------	------------

本公司作为被担保方

单位：元

担保方	担保金额	担保起始日	担保到期日	担保是否已经履行完毕
江苏九鼎集团有限公司	9,790,400.00	2014年09月25日	2015年03月25日	否
江苏九鼎集团有限公司	9,178,500.00	2014年11月12日	2015年05月08日	否
江苏九鼎集团有限公司	15,000,000.00	2014年10月20日	2015年07月01日	否
江苏九鼎集团有限公司	15,000,000.00	2014年10月20日	2015年07月20日	否
江苏九鼎集团有限公司	31,000,000.00	2014年03月18日	2015年03月18日	否
江苏九鼎集团有限公司、顾清波	10,000,000.00	2014年05月07日	2015年03月06日	否
江苏九鼎集团有限公司	30,000,000.00	2014年10月10日	2015年10月10日	否
江苏九鼎集团有限公司	40,000,000.00	2014年10月23日	2015年10月23日	否
江苏九鼎集团有限公司、顾清波	35,000,000.00	2014年11月21日	2015年11月20日	否
江苏九鼎集团有限公司	10,000,000.00	2014年10月14日	2015年10月14日	否
江苏九鼎集团有限公司、顾清波、刘亚芹	50,000,000.00	2014年09月03日	2015年09月03日	否
江苏九鼎集团有限公司	30,000,000.00	2014年06月04日	2015年06月03日	否
江苏九鼎集团有限公司	30,000,000.00	2014年11月11日	2015年11月10日	否
江苏九鼎集团有限公司、顾清波	30,000,000.00	2014年07月24日	2015年07月23日	否
江苏九鼎集团有限公司	5,000,000.00	2012年09月05日	2015年03月05日	否
江苏九鼎集团有限公司	5,000,000.00	2012年09月05日	2015年09月05日	否
江苏九鼎集团有限公司	5,000,000.00	2012年09月05日	2016年03月05日	否
江苏九鼎集团有限公司	5,000,000.00	2012年09月05日	2016年09月04日	否

关联担保情况说明

江苏九鼎集团有限公司为江苏九鼎新材料股份有限公司担保的期限为2014.09.25--2015.03.25及2014.11.12--2015.05.08的借款为美元借款，金额分别为160万美元、150万美元，上表中已根据2014年末的汇率折算为人民币。

(4) 关联方资金拆借

单位：元

关联方	拆借金额	起始日	到期日	说明
拆入				
拆出				

(5) 关键管理人员报酬

单位：元

项目	本期发生额	上期发生额
顾清波	45.00	45.00
徐荣	35.95	35.95

顾柔坚	37.50	37.50
胡林	27.68	27.68
姜鹤	33.90	33.90
顾明	26.28	26.28
范向阳	37.50	37.50
冯建兵	26.00	26.00
任正勇	15.60	15.60

(6) 其他关联交易

6、关联方应收应付款项

(1) 应收项目

单位：元

项目名称	关联方	期末余额		期初余额	
		账面余额	坏账准备	账面余额	坏账准备
应收账款					
	南通九鼎生物工程有限公司	622,316.03	97,093.37	450,369.11	26,616.47
	江苏九鼎天地风能有限公司	1,443,451.00	358,618.88	1,411,599.99	108,160.00
	甘肃金川九鼎复合材料有限公司	180,159.20			
	小计	2,245,926.23		1,861,969.10	
预付账款					
	江苏鼎宇建设工程有限公司	17,659,425.70		13,833,041.26	
其他应收款					
	任正勇	141,171.28	6,717.13	198,372.08	
	范向阳	289,378.40		98,106.65	
	胡林	19,805.40	5,941.62	19,805.40	1,980.54
	顾明			40,719.03	2,035.95
	冯建兵			-3,516.64	

(2) 应付项目

单位：元

项目名称	关联方	期末账面余额	期初账面余额
预收账款			
	如皋市鼎诚经贸有限公司	10,455.30	21,134.59

7、关联方承诺

8、其他

十二、股份支付

1、股份支付总体情况

适用 不适用

2、以权益结算的股份支付情况

适用 不适用

3、以现金结算的股份支付情况

适用 不适用

4、股份支付的修改、终止情况

5、其他

十三、承诺及或有事项

1、重要承诺事项

资产负债表日存在的重要承诺

承诺事项	抵押/质押单位	抵押/质押资产	权证号	到期日	资产账面价值
抵押	中国工商银行股份有限公司莘县支行	土地使用权	莘国有(2012)44号	2019-4-7	41,908,918.04
抵押	中国工商银行股份有限公司如皋支行	房屋	皋房权证字第00055790号	2015-11-20	2,467,692.12
抵押	中国工商银行股份有限公司如皋支行	房屋	皋房权证字第00055798号	2015-11-20	3,543,650.02
抵押	中国工商银行股份有限公司如皋支行	土地使用权	皋国用(2013)第821000745号	2015-11-20	491,111.57
抵押	中国工商银行股份有限公司如皋支行	土地使用权	皋国用(2006)第150号	2015-11-20	1,026,162.80
抵押	中国进出口银行股份有限公司南京分行	房屋	皋房权证字第00060780号	2015-2-25	2,589,823.56
抵押	中国进出口银行股份有限公司南京分行	房屋	皋房权证字第87359号	2015-2-25	25,121,359.15
抵押	中国进出口银行股份有限公司南京分行	土地使用权	皋国用(2010)第82100196号	2015-2-25	536,826.17
抵押	中国建设银行股份有限公司如皋支行	房屋	皋房权证字第00060783号	2016-4-14	13,551,814.43
抵押	中国建设银行股份有限公司如皋支行	房屋	皋房权证字第00060784号	2016-4-14	16,392,898.58
抵押	中国建设银行股份有限公司如皋支行	房屋	皋房权证字第00060785号	2016-4-14	1,284,081.15
抵押	中国建设银行股份有限公司如皋支行	房屋	皋房权证字第00060786号	2016-4-14	6,981,027.11
抵押	中国建设银行股份有限公司如皋支行	土地使用权	皋国用(2010)第82100197号	2016-4-14	1,920,022.08
抵押	中国建设银行股份有限公司如皋支行	土地使用权	皋国用(2010)第82100188号	2016-4-14	1,089,047.55
抵押	中国建设银行股份有限公司如皋支行	土地使用权	皋国用(2010)第82100200号	2016-4-14	1,410,990.92
抵押	中国农业银行股份有限公司如皋支行	铂铑合金		2017-9-2	90,396,939.20
抵押	中国农业银行股份有限公司如皋支行	土地使用权	皋国用(2009)字第445号	2017-9-2	8,924,613.07
抵押	中国农业银行股份有限公司如皋支行	土地使用权	皋国用(2009)字第446号	2017-9-2	

2、或有事项

(1) 资产负债表日存在的重要或有事项

截至2014年12月31日,本公司无需要披露的资产负债表日存在的重要或有事项。

(2) 公司没有需要披露的重要或有事项,也应予以说明

公司不存在需要披露的重要或有事项。

十四、资产负债表日后事项

1、利润分配情况

单位：元

拟分配的利润或股利	1,370,928.00
-----------	--------------

2、其他资产负债表日后事项说明

十五、其他重要事项

1、其他对投资者决策有影响的重要交易和事项

截止2014年12月31日，本公司无需要披露的其他对投资者决策有影响的重要交易和事项。

2、其他

截止2014年12月31日，本公司无需要披露的其他重要事项。

十六、母公司财务报表主要项目注释

1、应收账款

(1) 应收账款分类披露

单位：元

类别	期末余额					期初余额				
	账面余额		坏账准备		账面价值	账面余额		坏账准备		账面价值
	金额	比例	金额	计提比例		金额	比例	金额	计提比例	
按信用风险特征组合计提坏账准备的应收账款	228,840,853.53	100.00%	18,978,603.13	8.29%	209,862,250.40	199,805,973.45	100.00%	15,244,698.32	7.63%	184,561,275.13
合计	228,840,853.53	100.00%	18,978,603.13		209,862,250.40	199,805,973.45	100.00%	15,244,698.32		184,561,275.13

期末单项金额重大并单项计提坏账准备的应收账款：

适用 不适用

组合中，按账龄分析法计提坏账准备的应收账款：

适用 不适用

单位：元

账龄	期末余额		
	应收账款	坏账准备	计提比例
1年以内分项			
6个月以内	134,287,152.35		
6个月至1年	10,129,916.66	506,495.83	5.00%
1至2年	10,358,972.66	1,035,897.27	10.00%
2至3年	11,241,332.74	3,372,399.82	30.00%
3至4年	8,689,592.83	4,344,796.42	50.00%
4至5年	970,808.65	776,646.92	80.00%

5 年以上	8,942,366.87	8,942,366.87	100.00%
合计	184,620,142.76	18,978,603.13	

确定该组合依据的说明：

组合中，采用余额百分比法计提坏账准备的应收账款：

适用 不适用

组合中，采用其他方法计提坏账准备的应收账款：

(2) 本期计提、收回或转回的坏账准备情况

本期计提坏账准备金额 3,733,904.81 元；本期收回或转回坏账准备金额 0.00 元。

其中本期坏账准备收回或转回金额重要的：

单位：元

单位名称	收回或转回金额	收回方式

(3) 本期实际核销的应收账款情况

单位：元

项目	核销金额

其中重要的应收账款核销情况：

单位：元

单位名称	应收账款性质	核销金额	核销原因	履行的核销程序	款项是否由关联交易产生

应收账款核销说明：

(4) 按欠款方归集的期末余额前五名的应收账款情况

单位名称	年末余额		
	应收账款	占应收账款合计数的比例(%)	坏账准备
甘肃九鼎风电复合材料有限公司	17,876,983.73	7.81	
乐山和邦农业科技有限公司	14,869,442.00	6.50	195,106.00
浙江运达风电股份有限公司	10,135,670.00	4.43	
江苏金风科技有限公司	8,877,500.00	3.88	
科左后旗九鼎风电复合材料有限公司	8,826,752.57	3.86	
合计	60,586,348.30	26.48	195,106.00

(5) 因金融资产转移而终止确认的应收账款

(6) 转移应收账款且继续涉入形成的资产、负债金额

其他说明：

2、其他应收款

(1) 其他应收款分类披露

单位：元

类别	期末余额			期初余额		
	账面余额	坏账准备	账面价值	账面余额	坏账准备	账面价值

	金额	比例	金额	计提比例		金额	比例	金额	计提比例	
单项金额重大并单独计提坏账准备的其他应收款						16,236,331.17	69.35%			16,236,331.17
按信用风险特征组合计提坏账准备的其他应收款	8,506,154.79	100.00%	761,498.64	8.95%	7,744,656.15	7,175,178.61	30.65%	385,629.49	5.37%	6,789,549.12
合计	8,506,154.79	100.00%	761,498.64		7,744,656.15	23,411,509.78	100.00%	385,629.49		23,025,880.29

期末单项金额重大并单项计提坏账准备的其他应收款：

适用 不适用

组合中，按账龄分析法计提坏账准备的其他应收款：

适用 不适用

单位：元

账龄	期末余额		
	其他应收款	坏账准备	计提比例
1 年以内分项			
6 个月以内	2,330,912.48		
6 个月至 1 年	4,644,829.35	232,241.47	5.00%
1 至 2 年	907,786.43	90,778.64	10.00%
2 至 3 年	123,082.61	36,924.78	30.00%
3 至 4 年	193,604.62	96,802.31	50.00%
4 至 5 年	5,939.30	4,751.44	80.00%
5 年以上	300,000.00	300,000.00	100.00%
合计	8,506,154.79	761,498.64	

确定该组合依据的说明：

组合中，采用余额百分比法计提坏账准备的其他应收款：

适用 不适用

组合中，采用其他方法计提坏账准备的其他应收款：

适用 不适用

(2) 本期计提、收回或转回的坏账准备情况

本期计提坏账准备金额 375,869.15 元；本期收回或转回坏账准备金额 0.00 元。

其中本期坏账准备转回或收回金额重要的：

单位：元

单位名称	转回或收回金额	收回方式

(3) 本期实际核销的其他应收款情况

单位：元

项目	核销金额

其中重要的其他应收款核销情况：

单位：元

单位名称	其他应收款性质	核销金额	核销原因	履行的核销程序	款项是否由关联交易产生

其他应收款核销说明：

(4) 其他应收款按款项性质分类情况

单位：元

款项性质	期末账面余额	期初账面余额
保证金	4,389,196.00	863,000.00
备用金	3,919,377.76	5,905,514.54
项目转让款		13,750,000.00
出口退税	4,162.75	2,486,331.17
其他	193,418.28	406,664.07
合计	8,506,154.79	23,411,509.78

(5) 按欠款方归集的期末余额前五名的其他应收款情况

单位：元

单位名称	款项的性质	期末余额	账龄	占其他应收款期末余额合计数的比例	坏账准备期末余额
中华人民共和国南通海关	进口拉丝机保证金	3,916,196.00	6 个月至 1 年	46.04%	195,809.80
如皋市中小企业应急互助协会	保证金	300,000.00	5 年以上	3.53%	300,000.00
范向阳	备用金	289,378.40	6 个月以内	3.40%	
何建兵	备用金	270,991.50	6 个月以内	3.19%	
张伟伟	备用金	210,000.00	6 个月以内	2.47%	
合计	--	4,986,565.90	--	58.63%	495,809.80

3、长期股权投资

单位：元

项目	期末余额			期初余额		
	账面余额	减值准备	账面价值	账面余额	减值准备	账面价值
对子公司投资	161,800,000.00		161,800,000.00	161,800,000.00		161,800,000.00
对联营、合营企业投资	41,883,401.82		41,883,401.82	34,885,103.71		34,885,103.71
合计	203,683,401.82		203,683,401.82	196,685,103.71		196,685,103.71

(1) 对子公司投资

单位：元

被投资单位	期初余额	本期增加	本期减少	期末余额	本期计提减值准备	减值准备期末余额
甘肃九鼎风电复合材料有限公司	60,000,000.00			60,000,000.00		
银川九鼎金业风能复合材料有限公司	1,800,000.00			1,800,000.00		
山东九鼎新材料有限公司	100,000,000.00			100,000,000.00		
九鼎新材（香港）有限公司						
合计	161,800,000.00			161,800,000.00		

(2) 对联营、合营企业投资

单位：元

投资单位	期初余额	本期增减变动								期末余额	减值准备期末余额
		追加投资	减少投资	权益法下确认的投	其他综合	其他权益	宣告发放现金股利	计提减值	其他		

				资损益	收益调整	变动	或利润	准备		
一、合营企业										
二、联营企业										
如皋市汇金农村小额贷款有限公司	34,885,103.71			5,075,733.25			3,458,897.31			36,501,939.65
甘肃金川九鼎复合材料有限公司		5,500,000.00		-118,537.83						5,381,462.17
小计	34,885,103.71	5,500,000.00		4,957,195.42			3,458,897.31			41,883,401.82
合计	34,885,103.71	5,500,000.00		4,957,195.42			3,458,897.31			41,883,401.82

(3) 其他说明

4、营业收入和营业成本

单位：元

项目	本期发生额		上期发生额	
	收入	成本	收入	成本
主营业务	640,861,752.48	515,418,013.32	589,056,286.54	472,631,367.87
其他业务	29,060,633.97	16,951,512.16	36,094,993.01	22,093,290.18
合计	669,922,386.45	532,369,525.48	625,151,279.55	494,724,658.05

其他说明：

1、主营业务（分行业）

行业名称	本年发生额		上年发生额	
	营业收入	营业成本	营业收入	营业成本
工业	640,861,752.48	515,418,013.32	589,056,286.54	472,631,367.87

2、主营业务（分产品）

产品名称	本年发生额		上年发生额	
	营业收入	营业成本	营业收入	营业成本
纺织型玻纤深加工制品	429,521,213.51	354,644,988.95	434,306,046.35	349,241,567.24
玻璃钢制品	211,340,538.97	160,773,024.37	154,750,240.19	123,389,800.63
合计	640,861,752.48	515,418,013.32	589,056,286.54	472,631,367.87

3、主营业务（分地区）

地区名称	本年发生额		上年发生额	
	营业收入	营业成本	营业收入	营业成本
境内	254,484,503.76	204,636,777.22	201,182,150.45	171,255,326.21
境外	386,377,248.72	310,781,236.10	387,874,136.09	301,376,041.66
合计	640,861,752.48	515,418,013.32	589,056,286.54	472,631,367.87

5、投资收益

单位：元

项目	本期发生额	上期发生额
成本法核算的长期股权投资收益		1,000,000.00
权益法核算的长期股权投资收益	4,957,195.42	4,154,133.82
处置以公允价值计量且其变动计入当期损益的金融资产取得的投资收益	942,318.40	805,490.20
可供出售金融资产在持有期间的投资收益	200,000.00	
合计	6,099,513.82	5,959,624.02

十七、补充资料

1、当期非经常性损益明细表

适用 不适用

单位：元

项目	金额	说明
非流动资产处置损益	-903,127.24	
计入当期损益的政府补助（与企业业务密切相关，按照国家统一标准定额或定量享受的政府补助除外）	6,864,851.00	
除同公司正常经营业务相关的有效套期保值业务外，持有交易性金融资产、交易性金融负债产生的公允价值变动损益，以及处置交易性金融资产、交易性金融负债和可供出售金融资产取得的投资收益	942,318.40	
除上述各项之外的其他营业外收入和支出	497,165.39	
减：所得税影响额	1,669,100.77	
少数股东权益影响额	30,527.95	
合计	5,701,578.83	--

对公司根据《公开发行证券的公司信息披露解释性公告第 1 号——非经常性损益》定义界定的非经常性损益项目，以及把《公开发行证券的公司信息披露解释性公告第 1 号——非经常性损益》中列举的非经常性损益项目界定为经常性损益的项目，应说明原因。

适用 不适用

2、净资产收益率及每股收益

报告期利润	加权平均净资产收益率	每股收益	
		基本每股收益（元/股）	稀释每股收益（元/股）
归属于公司普通股股东的净利润	2.48%	0.05	0.05
扣除非经常性损益后归属于公司普通股股东的净利润	1.33%	0.02	0.02

3、境内外会计准则下会计数据差异

(1) 同时按照国际会计准则与按中国会计准则披露的财务报告中净利润和净资产差异情况

适用 不适用

(2) 同时按照境外会计准则与按中国会计准则披露的财务报告中净利润和净资产差异情况

适用 不适用

(3) 境内外会计准则下会计数据差异原因说明，对已经境外审计机构审计的数据进行差异调节的，应注

明该境外机构的名称

4、会计政策变更相关补充资料

√ 适用 □ 不适用

公司根据财政部 2014 年发布的《企业会计准则第 2 号——长期股权投资》等八项会计准则变更了相关会计政策并对比较财务报表进行了追溯重述，重述后的 2013 年 1 月 1 日、2013 年 12 月 31 日合并资产负债表如下：

单位：元

项目	2013 年 1 月 1 日	2013 年 12 月 31 日	2014 年 12 月 31 日
流动资产：			
货币资金	134,800,613.26	160,072,654.94	201,855,268.07
应收票据	3,992,221.05	6,662,871.23	4,250,106.70
应收账款	185,805,210.57	167,862,454.78	248,750,647.33
预付款项	50,919,822.03	83,030,440.85	93,277,510.53
其他应收款	49,862,421.43	27,329,061.31	10,901,897.94
存货	140,766,519.19	177,468,824.20	146,378,104.72
其他流动资产			1,163,434.37
流动资产合计	566,146,807.53	622,426,307.31	706,576,969.66
非流动资产：			
可供出售金融资产	13,000,000.00	17,200,000.00	17,200,000.00
长期股权投资		34,885,103.71	41,883,401.82
投资性房地产	4,862,058.65	18,860,435.66	19,806,576.37
固定资产	493,900,521.06	452,379,188.49	610,245,789.95
在建工程	25,579,789.46	56,881,147.99	153,454,034.58
无形资产	40,318,751.10	38,868,573.92	79,491,692.71
开发支出		9,122,433.04	10,020,019.44
长期待摊费用	3,762,193.63	5,235,371.41	1,663,629.89
递延所得税资产	3,207,421.19	3,584,812.42	4,390,291.82
非流动资产合计	584,630,735.09	637,017,066.64	938,155,436.58
资产总计	1,150,777,542.62	1,259,443,373.95	1,644,732,406.24
流动负债：			
短期借款	246,000,000.00	378,243,388.00	406,968,900.00
应付票据	27,347,387.08	38,098,189.60	39,294,166.84
应付账款	91,426,456.93	104,316,926.73	144,416,093.16
预收款项	6,268,912.01	8,309,801.14	8,567,764.96
应付职工薪酬	8,000,999.82	9,357,953.83	10,569,121.09
应交税费	9,096,367.67	4,368,489.75	6,812,299.70
应付利息	477,207.50	717,729.89	763,220.22
其他应付款	42,881,748.19	11,022,358.74	17,857,900.61
一年内到期的非流动负债	70,070,583.33	40,719,866.81	84,560,120.23
流动负债合计	501,569,662.53	595,154,704.49	719,809,586.81
非流动负债：			
长期借款	229,509,471.42	220,439,373.91	467,124,964.80
专项应付款	500,000.00		
递延收益		22,600,000.00	28,450,000.00
非流动负债合计	230,009,471.42	243,039,373.91	495,574,964.80

负债合计	731,579,133.95	838,194,078.40	1,215,384,551.61
所有者权益：			
股本	175,760,000.00	175,760,000.00	228,488,000.00
资本公积	86,591,942.13	86,771,942.13	34,043,942.13
其他综合收益		142,042.00	142,042.00
盈余公积	22,850,536.26	23,717,565.08	24,164,006.08
未分配利润	132,332,949.86	133,770,728.40	141,242,708.62
归属于母公司所有者权益合计	417,535,428.25	420,162,277.61	428,080,698.83
少数股东权益	1,662,980.42	1,087,017.94	1,267,155.80
所有者权益合计	419,198,408.67	421,249,295.55	429,347,854.63
负债和所有者权益总计	1,150,777,542.62	1,259,443,373.95	1,644,732,406.24

5、其他

第十二节 备查文件目录

- (一) 载有公司负责人、主管会计工作负责人、会计机构负责人（会计主管人员）签名并盖章的财务报表。
- (二) 载有会计师事务所盖章、注册会计师签名并盖章的审计报告原件。
- (三) 报告期内在中国证监会指定网站上公开披露过的所有公司文件的正本及公告的原稿。
- (四) 上述备查文件的备置地点：公司证券投资部。

江苏九鼎新材料股份有限公司
法定代表人：顾清波
2015年3月13日