

杭州海康威视数字技术股份有限公司  
HANGZHOU HIKVISION DIGITAL TECHNOLOGY CO.,LTD



**2014 年年度报告**

证券简称：海康威视

证券代码：002415

2015 年 3 月

## 第一节 重要提示、目录和释义

本公司董事会、监事会及董事、监事、高级管理人员保证年度报告内容的真实、准确、完整，不存在虚假记载、误导性陈述或重大遗漏，并承担个别和连带的法律责任。

所有董事均已出席了审议本报告的董事会会议。

公司经本次董事会审议通过的利润分配预案为：以 2014 年 12 月 31 日的公司总股本 4,069,128,026 股为基数，向全体股东每 10 股派发现金红利 4 元(含税)，不送红股，不以公积金转增股本。

公司负责人陈宗年、主管会计工作负责人郑一波及会计机构负责人(会计主管人员)金艳声明：保证年度报告中财务报告的真实、准确、完整。

## 目录

第一节 重要提示、目录和释义.....	2
第二节 公司简介 .....	6
第三节 会计数据和财务指标摘要.....	8
第四节 董事会报告 .....	10
第五节 重要事项.....	34
第六节 股份变动及股东情况.....	41
第七节 优先股相关情况.....	49
第八节 董事、监事、高级管理人员和员工情况 .....	50
第九节 公司治理.....	61
第十节 内部控制 .....	71
第十一节 财务报告.....	73
第十二节 备查文件目录.....	162

## 释义

释义项	指	释义内容
海康威视、本公司、公司	指	杭州海康威视数字技术股份有限公司
实际控制人、中电集团、CETC	指	中国电子科技集团公司
控股股东、中电海康	指	中电海康集团有限公司
五十二所	指	中国电子科技集团公司第五十二研究所，本公司发起人股东之一
中国证监会	指	中国证券监督管理委员会
国资委	指	国务院国有资产监督管理委员会
深交所	指	深圳证券交易所
《公司法》	指	《中华人民共和国公司法》
《证券法》	指	《中华人民共和国证券法》
《公司章程》	指	《杭州海康威视数字技术股份有限公司章程》

## 重大风险提示

**技术更新换代的风险：**随着云计算、大数据、人工智能等技术的不断演进，行业的需求和业务模式可能会随之演变。如果不能密切追踪前沿技术的发展变化，快速实现行业的业务创新，行业内公司未来发展的不确定性风险加大。

**互联网业务商业模式不确定的风险：**国内互联网的发展不断催生新的应用需求，而目前视频产品和服务的市场正在培育中，商业模式和盈利模式都还不够明晰，因此公司民用互联网业务的发展存在不确定性。

**汇率风险：**公司海外业务发展迅速，海外业务的销售占比持续上升，出口销售主要采用美元作为结算货币；同时，公司在海外有 16 家全资或控股子公司，需要在多个不同币种的国家 and 地区开展经营，因此汇率波动可能影响公司的盈利。

**产品信息安全风险：**尽管公司已投入资源用于防范在互联网应用环境下的产品信息安全风险，但仍可能存在第三方（包括计算机病毒、恶意软件、黑客攻击等类似情况）刻意尝试损害公司的系统/产品，造成存储或传输信息的安全问题。虽然过去公司并没有遇到任何因攻击或产品/系统事故而对业务产生重大不利影响的情况，但未来仍存在风险。

## 第二节 公司简介

### 一、公司信息

股票简称	海康威视	股票代码	002415
股票上市证券交易所	深圳证券交易所		
公司的中文名称	杭州海康威视数字技术股份有限公司		
公司的中文简称	海康威视		
公司的外文名称（如有）	HANGZHOU HIKVISION DIGITAL TECHNOLOGY CO., LTD		
公司的外文名称缩写（如有）	Hikvision		
公司的法定代表人	陈宗年		
注册地址	杭州市西湖区马腾路 36 号		
注册地址的邮政编码	310012		
办公地址	杭州市滨江区阡陌路 555 号		
办公地址的邮政编码	310051		
公司网址	www.hikvision.com		
电子信箱	market@hikvision.com		

### 二、联系人和联系方式

	董事会秘书	证券事务代表
姓名	郑一波	李义
联系地址	杭州市滨江区阡陌路 555 号	杭州市滨江区阡陌路 555 号
电话	0571-89710492	0571-89710492
传真	0571-89986895	0571-89986895
电子信箱	hikvision@hikvision.com	hikvision@hikvision.com

### 三、信息披露及备置地点

公司选定的信息披露报纸的名称	《证券时报》、《中国证券报》
登载年度报告的中国证监会指定网站的网址	www.cninfo.com.cn
公司年度报告备置地点	公司董事会办公室

四、注册变更情况

	注册登记日期	注册登记地点	企业法人营业执照注册号	税务登记号码	组织机构代码
首次注册	2001 年 10 月 30 日	浙江省工商行政管理局	330100400011434	浙税联字 330165733796106	73379610-6
报告期末注册	2014 年 12 月 29 日	浙江省工商行政管理局	330100400011434	浙税联字 330165733796106	73379610-6
公司上市以来主营业务的变化情况（如有）	无变更				
历次控股股东的变更情况（如有）	2014 年 1 月 16 日，公司披露收到海康集团转来的《中国证券登记结算有限公司深圳分公司证券过户登记确认书》，五十二所将所持海康威视 40.42% 的股份无偿划转给浙江海康集团，本次股份划转已于 2014 年 1 月 10 日完成证券过户登记手续。本次股份划转后，浙江海康集团持有海康威视 1,623,855,536 股股份，占公司总股本的 40.42%；五十二所持有公司 80,344,464 股股份，占公司总股本的 2%。公司实际控制人未发生变更，仍为中国电子科技集团公司。2014 年 1 月 26 日，浙江海康集团有限公司名称变更为中电海康集团有限公司。				

五、其他有关资料

公司聘请的会计师事务所

会计师事务所名称	天健会计师事务所（特殊普通合伙）
会计师事务所办公地址	杭州市西溪路 128 号
签字会计师姓名	程志刚、张林

公司聘请的报告期内履行持续督导职责的保荐机构

适用  不适用

公司聘请的报告期内履行持续督导职责的财务顾问

适用  不适用

### 第三节 会计数据和财务指标摘要

#### 一、主要会计数据和财务指标

公司是否因会计政策变更及会计差错更正等追溯调整或重述以前年度会计数据

√ 是 □ 否

	2014 年	2013 年		本年比上年 增减	2012 年	
		调整前	调整后		调整后	调整前
营业收入（元）	17,233,114,021.70	10,745,907,038.84	10,745,907,038.84	60.37%	7,213,789,489.18	7,213,789,489.18
归属于上市公司股东的净利润（元）	4,665,368,689.94	3,066,648,532.90	3,066,648,532.90	52.13%	2,136,873,134.55	2,136,873,134.55
归属于上市公司股东的扣除非经常性损益的净利润（元）	4,474,975,306.54	2,977,541,251.73	2,977,541,251.73	50.29%	2,109,396,676.12	2,109,396,676.12
经营活动产生的现金流量净额（元）	3,706,420,782.04	1,863,365,811.63	1,863,365,811.63	98.91%	1,436,789,861.42	1,436,789,861.42
基本每股收益（元/股）[注]	1.17	0.76	0.77	51.95%	0.53	0.53
稀释每股收益（元/股）[注]	1.16	0.76	0.77	50.65%	0.53	0.53
加权平均净资产收益率	36.27%	30.92%	31.21%	5.06%	27.70%	27.81%
	2014 年末	2013 年末		本年末比上年 年末增减	2012 年末	
		调整前	调整后		调整后	调整前
总资产（元）	21,290,520,311.29	14,071,528,034.19	14,071,528,034.19	51.30%	10,589,486,239.71	10,589,486,239.71
归属于上市公司股东的净资产（元）[注]	14,842,243,666.05	11,178,351,846.42	11,086,638,189.27	33.88%	8,656,704,396.19	8,564,990,739.04

注：根据财政部《关于回购限制性股票的会计处理的复函》（财会便〔2014〕15号），本公司对尚未解锁流通的限制性股票作为库存股处理。



## 二、境内外会计准则下会计数据差异

### 1、同时按照国际会计准则与按照中国会计准则披露的财务报告中净利润和净资产差异情况

适用  不适用

公司报告期不存在按照国际会计准则与按照中国会计准则披露的财务报告中净利润和净资产差异情况。

### 2、同时按照境外会计准则与按照中国会计准则披露的财务报告中净利润和净资产差异情况

适用  不适用

公司报告期不存在按照境外会计准则与按照中国会计准则披露的财务报告中净利润和净资产差异情况。

## 三、非经常性损益项目及金额

适用  不适用

单位：元

项目	2014 年金额	2013 年金额	2012 年金额	说明
非流动资产处置损益（包括已计提资产减值准备的冲销部分）	-467,280.37	-205,710.43	-98,281.80	
计入当期损益的政府补助（与企业业务密切相关，按照国家统一标准定额或定量享受的政府补助除外）	48,953,698.71	39,034,330.35	16,235,083.30	
除同公司正常经营业务相关的有效套期保值业务外，持有交易性金融资产、交易性金融负债产生的公允价值变动损益，以及处置交易性金融资产、交易性金融负债和可供出售金融资产取得的投资收益	154,461,038.78	39,128,924.43		
除上述各项之外的其他营业外收入和支出	9,898,857.59	22,252,198.36	15,237,717.26	
减：所得税影响额	22,458,098.06	9,864,481.46	3,295,530.09	
少数股东权益影响额（税后）	-5,166.75	1,237,980.08	602,530.24	
合计	190,393,383.40	89,107,281.17	27,476,458.43	--

对公司根据《公开发行证券的公司信息披露解释性公告第 1 号——非经常性损益》定义界定的非经常性损益项目，以及把《公开发行证券的公司信息披露解释性公告第 1 号——非经常性损益》中列举的非经常性损益项目界定为经常性损益的项目，应说明原因

适用  不适用

公司报告期不存在将根据《公开发行证券的公司信息披露解释性公告第 1 号——非经常性损益》定义、列举的非经常性损益项目界定为经常性损益的项目的情形。

## 第四节 董事会报告

### 一、概述

2014年，公司所处行业依旧保持较高的景气度。同时，公司依托领先的技术创新能力、完善的产品开发体系和日渐增强的国内外营销网络，以及一体化的行业解决方案能力，紧紧抓住了视频监控IP化的大潮，在国内及海外市场继续保持了良好的发展势头。

报告期内，公司实现营业收入172.33亿元，同比增长60.37%；实现利润总额52.06亿元，同比增长53.76%；经营活动产生的现金流量净额37.06亿元，同比增长98.91%。

### 二、主营业务分析

#### 1、概述

##### **(1) 公司紧抓视频产品IP化机会，IPC和NVR增长迅速**

随着高清IP摄像机的发展和产业链的成熟，加速推动了全行业快速从传统模拟DVR加矩阵方案向着高清化、IP化解决方案方向发展。报告期内，伴随视频产品IP化趋势，公司持续加大研发投入，强化并完善全系列的IP产品和解决方案，推动了公司IP视频产品快速增长。

##### **(2) 国内行业市场稳步推进，继续保持市场领先地位**

根据行业牵引的策略，依托持续完善的区域、行业和产品三维销售体系，公司继续推动区域下沉、行业细分和内部管理的“去中心化”，通过完善公司行业市场的营销体系和内部管理体系，发挥研发、市场、技术支持和服务资源协同效应，公司在国内行业市场稳步推进。

报告期内，公司七大细分行业继续向各细分子行业深入发展，通过深入理解、研究和满足各细分行业的客户需求，依托完善的产品线和软硬结合的一体化行业解决方案，有效的提升了市场竞争力并形成了规模化效应，取得了良好的市场效果。2014年度，公司在行业市场的市场份额进一步提升，继续保持市场领先地位。

##### **(3) 国内渠道市场放量明显，增长迅速**

报告期内，依托国内完善的分公司体系，公司继续推进渠道下沉以及授权经销商体系建设。凭借日渐完善的经销商体系、品牌优势、显著的产品性能和完善的售后服务优势，公司面向中小微企业的渠道销售放量明显，依旧保持高速增长。

#### **(4) 海外市场继续实施国际化2.0策略，效果显著**

海外市场，依托人员团队本土化、品牌定位自主化、销售及仓储服务本土化的国际化2.0策略，通过多年的努力，公司自有品牌在海外知名度日益提高，销售模式也开始从以单纯销售产品为主的模式向以销售产品+解决方案的模式延伸。

报告期内，公司海外新设波兰、英国子公司，海外全资、控股子公司增加到16家，通过日渐完善的本地化销售体系和具有高竞争力的产品，公司海外销售继续快速增长，成功在欧美等安防重点市场取得快速成长，并在亚太、印度、俄罗斯、中东、非洲等其他地区持续推进，实现了在重点区域、重点项目上的突破。

#### **(5) 研发持续高投入，产品和技术不断取得突破**

自成立以来，公司持续保持研发的高投入，不断开发出全系列、高性能的视频产品和解决方案以满足市场多样的需求。报告期内，公司通过融合智能分析、云计算、4K和H.265等前瞻技术实现了技术和产品上的突破，推出了一批高性能产品并取得了显著成效。此外，公司参与研发的“主动对象海量存储系统及关键技术”获得2014年度国家技术发明奖二等奖，彰显了公司的研发实力。

#### **(6) 互联网视频业务继续夯实基础，未来可期**

互联网视频业务方面，公司围绕产品、云平台和内容服务方面持续完善和加强。依托具有优势的音视频处理技术、图像处理技术、云计算和智能分析技术等领先技术，公司陆续推出C2S、F1和S1等产品以满足中小微企业、家庭和个人不同的需求。报告期内，公司进一步加强萤石云视频平台建设并推出了云存储服务。同时，公司还通过与BAT、京东和乐视等互联网公司和大运营商的合作，开发平台互联，建立合作共赢的生态圈，以加快在互联网业务方面的布局。报告期内公司萤石APP用户持续增长，报告期末萤石APP用户数已接近百万。

视频企业和互联网公司的共同推动，必将迎来互联网视频应用的丰富和普及。

#### **(7) 重庆项目进度情况**

报告期内，在与业主协商达成共识的基础上，公司已经和重庆项目一期建设规划中的市局及14个区县业主全面签署完成建设合同补充协议，所有建设合同全部变更为按照进度付款。报告期内，一期建设已陆续开始施工。

公司实际经营业绩较曾公开披露过的本年度盈利预测低于或高于 20% 以上的差异原因

适用  不适用

2、收入

说明：报告期内，公司业务受益于行业较高的景气度，营业收入持续稳定增长。

公司实物销售收入是否大于劳务收入

是  否

行业分类	项目	单位	2014 年	2013 年	同比增减
视频产品及视频服务	销售量	台/件	28,906,868	13,148,133	119.86%
	生产量	台/件	29,749,118	14,244,866	108.84%
	库存量	台/件	2,557,922	1,715,672	49.09%

相关数据同比发生变动 30% 以上的原因说明

适用  不适用

受惠于公司所处安防行业继续维持全行业增长态势，公司在2014年度的经营业绩继续维持稳定增长，公司产品库存量及生产量也随之增长。

公司重大的在手订单情况

适用  不适用

公司报告期内产品或服务发生重大变化或调整有关情况

适用  不适用

公司主要销售客户情况

前五名客户合计销售金额（元）	624,321,691.32
前五名客户合计销售金额占年度销售总额比例	3.63%

公司前 5 大客户资料

适用  不适用

序号	客户名称	销售额（元）	占年度销售总额比例
1	第一名	188,773,413.83	1.10%
2	第二名	122,131,884.52	0.71%
3	第三名	120,257,418.11	0.70%
4	第四名	99,746,049.03	0.58%
5	第五名	93,412,925.83	0.54%
合计	--	624,321,691.32	3.63%

3、成本

行业分类

单位：元

行业分类	项目	2014 年		2013 年		同比增减
		金额	占营业成本比重	金额	占营业成本比重	
视频产品及视频服务	主营业务成本	9,434,117,891.60	98.50%	5,550,303,074.17	98.60%	-0.10%

产品分类

单位：元

产品分类	项目	2014 年		2013 年		同比增减
		金额	占营业成本比重	金额	占营业成本比重	
前端产品	主营业务成本	4,597,057,844.07	48.00%	2,633,599,296.76	46.79%	1.21%
后端产品	主营业务成本	1,760,826,981.58	18.38%	1,438,335,783.30	25.54%	-7.16%
中心控制设备	主营业务成本	709,874,596.87	7.41%	426,871,170.45	7.58%	-0.17%
工程施工	主营业务成本	743,232,751.54	7.76%	253,583,909.45	4.51%	3.25%
其他	主营业务成本	1,623,125,717.54	16.95%	797,912,914.21	14.18%	2.77%

说明：随着公司营业收入持续增长，公司营业成本随着增长。

公司主要供应商情况

前五名供应商合计采购金额（元）	2,770,979,661.66
前五名供应商合计采购金额占年度采购总额比例	28.30%

公司前 5 名供应商资料

√ 适用 □ 不适用

序号	供应商名称	采购额（元）	占年度采购总额比例
1	第一名	1,021,137,210.08	10.43%
2	第二名	591,983,838.00	6.05%
3	第三名	392,540,685.67	4.01%
4	第四名	392,317,630.64	4.01%
5	第五名	373,000,297.27	3.81%
合计	--	2,770,979,661.66	28.30%

4、费用

项目	2014年	2013年	同比增减(%)
销售费用	1,533,250,114.26	927,426,449.52	65.32%
管理费用	1,645,518,222.73	1,095,698,834.46	50.18%
财务费用	-82,029,433.48	-86,557,861.84	-5.23%
所得税	525,641,134.11	308,901,393.86	70.16%

说明:

报告期内,公司在国内外市场继续完善营销网络,加大人员等方面投入,使得销售费用大幅增长;同时,为保证公司产品技术符合市场需求及扩大产业链,提高公司产品竞争力,公司加大对研发等的投入,使得管理费用大幅上升。所得税费用方面,随着公司营业收入的增长,所得税费用也随之增长。

5、研发支出

	2014年	2013年	2012年
研发投入金额(元)	1,300,703,869.14	921,876,972.75	606,467,102.21
研发投入占营业收入比例(%)	7.55%	8.58%	8.41%

注:研发投入金额是以合并报表为口径。

说明:

为保证公司产品技术符合市场需求及扩大产业链,提高公司产品竞争力,公司加大对研发的投入,使得研发费用大幅增长。

6、现金流

单位:元

项目	2014年	2013年	同比增减
经营活动产生的现金流量净额	3,706,420,782.04	1,863,365,811.63	98.91%
投资活动产生的现金流量净额	-1,040,632,841.46	-2,369,924,616.69	56.09%
筹资活动产生的现金流量净额	-119,653,023.32	-419,196,975.88	71.46%

相关数据同比发生变动 30% 以上的原因说明

适用  不适用

经营活动产生的现金流量净额变动主要系销售收款增长所致；投资活动产生的现金流量净额变动主要系保本理财产品投资净额减少所致；筹资活动产生的现金流量净额变动方面，虽然公司现金分红增加，但由于公司临时周转借款增加，使得筹资活动产生的现金流量净流出额有所减少。

报告期内公司经营活动的现金流量与本年度净利润存在重大差异的原因说明

适用  不适用

### 三、主营业务构成情况

单位：元

	营业收入	营业成本	毛利率	营业收入比上年同期增减	营业成本比上年同期增减	毛利率比上年同期增减
分行业						
视频产品及视频服务	16,995,628,015.91	9,434,117,891.60	44.49%	60.27%	69.97%	-3.17%
分产品						
前端产品	9,067,727,546.65	4,597,057,844.07	49.30%	73.26%	74.55%	-0.38%
后端产品	3,510,344,480.20	1,760,826,981.58	49.84%	15.37%	22.42%	-2.89%
中心控制设备	1,638,795,890.88	709,874,596.87	56.68%	59.95%	66.30%	-1.65%
工程施工	806,525,030.55	743,232,751.54	7.85%	148.41%	193.09%	-14.05%
其他	1,972,235,067.63	1,623,125,717.54	17.70%	101.47%	103.42%	-0.79%
分地区						
国内	12,765,710,732.15	7,226,561,669.15	43.39%	55.95%	72.12%	-5.32%
国外	4,229,917,283.76	2,207,556,222.45	47.81%	74.88%	63.31%	3.70%

公司主营业务数据统计口径在报告期发生调整的情况下，公司最近 1 年按报告期末口径调整后的主营业务数据

适用  不适用

## 四、资产、负债状况分析

### 1、资产项目重大变动情况

单位：元

	2014 年末		2013 年末		比重增减	重大变动说明
	金额	占总资产比例	金额	占总资产比例		
货币资金	7,199,658,946.19	33.82%	4,592,606,345.60	32.64%	1.18%	销售回款增加
应收账款	4,281,526,957.05	20.11%	2,878,641,141.42	20.46%	-0.35%	随销售收入增长而增长
存货	2,291,934,275.76	10.77%	1,428,667,757.02	10.15%	0.62%	随销售收入增长而增长
长期股权投资			403,741.30	0.00%	0.00%	合营公司亏损相应减少投资成本
固定资产	1,500,415,628.08	7.05%	735,711,230.71	5.23%	1.82%	分公司购买办公楼及总部研发大楼投入使用增加
在建工程	28,956,418.82	0.14%	294,633,266.23	2.09%	-1.95%	总部研发大楼投入使用减少在建工程

### 2、负债项目重大变动情况

单位：元

	2014 年		2013 年		比重增减	重大变动说明
	金额	占总资产比例	金额	占总资产比例		
短期借款	362,317,989.11	1.70%	180,799,798.20	1.28%	0.42%	临时周转资金借款增加。
长期借款	244,760,000.00	1.15%			1.15%	美元借款增加。

### 3、以公允价值计量的资产和负债

 适用  不适用

单位：元

项目	期初数	本期公允价值变动损益	计入权益的累计公允价值变动	本期计提的减值	本期购买金额	本期出售金额	期末数
金融资产							
2.衍生金融资产	0.00	3,032,932.74	0.00	0.00			3,032,932.74
上述合计	0.00	3,032,932.74	0.00	0.00			3,032,932.74
金融负债	0.00						0.00

报告期内公司主要资产计量属性是否发生重大变化

 是  否



## 五、核心竞争力分析

### 1、良好的人才激励机制

在保持业务高速增长的同时，公司深知人才是公司长期持续、健康发展的关键保障，因此始终“以人为本”，建立一整套引进、培养、使用、激励专业人才的管理机制；公司加强人才获取与吸引力度，不断引进市场高端人才，并提升公司内人员的工作效率；公司建立了完善的任职资格管理体系，为员工的职业发展提供通道，并配套以完善的培训机制，促进和推动员工的能力提升。同时，公司于2012年和2014年度两次实施限制性股票计划，激励对象涵盖了公司高级管理人员、中层管理人员、基层管理人员、核心技术和骨干员工，良好的激励机制为公司提供了具有竞争力的软实力，有利于公司的长期业务发展。

### 2、强大的研发和技术能力

公司持续保持研发的高投入，依然在视频图像处理技术、编解码技术、视频智能分析技术、图像模式识别技术、多媒体传输技术、多媒体存储技术、视频图像显示技术等方面大力投入，更把视频图像智能分析、云存储、云计算、大数据等核心关键技术的发展提高到战略的高度，并形成了雄厚的技术积累和可持续的研发能力。

### 3、完善的产品线和一体化的行业解决方案提供能力

公司已建立了涵盖前端、后端、传输与控制、移动与交通以及门禁与报警等全系列的产品线，并依托七大细分行业专业化的解决方案，深度融合硬件产品和解决方案。通过深入挖掘行业应用，逐步从传统安防领域向行业应用和内容服务领域延伸，并最终形成前端智能感知、中心大数据处理和行业深度应用的行业视频应用典型架构模式。

### 4、覆盖全球的营销服务体系 and 品牌

公司已在中国设立了34家分公司并以分公司为基点向下延伸，公司拥有中国安防行业覆盖面最广最深的支持体系，可就近及时响应各类合作伙伴及用户的项目保障和建设需求，并为研发部门反馈一线的技术功能需求信息。此外，公司已在16个国家和地区设立了全资及控股子公司，有效缩短了与终端用户的距离。同时，经过多年培育，公司品牌已经成为重要的战略资源。品牌影响力在全球范围内日益提升，使得公司在拓展市场时更具竞争优势。

## 5、领先的互联网视频业务综合能力

自2013年度起，公司积极布局互联网视频业务市场，按照互联网业务体系的架构，已全面完成了音视频软硬件技术、基于云计算、大数据的行业应用视频平台技术在互联网产品和平台上的移植，形成了涵盖消费电子产品、云平台、大数据应用、APP 应用以及智能分析等各类研发和产品化能力，并在互联网业务运营、营销和品牌建设能力等方面积累了一定的经验。

## 6、显著的规模化竞争优势

以营业收入口径统计，公司已成为全球最大的视频监控解决方案供应商之一。公司拥有的显著规模化优势，使得公司的产品在质量、成本控制、规模化生产和供应等方面更具竞争力。规模化优势有利于公司降低成本，集中资源开展研发工作，缩短研发周期，快速更新产品并投入市场。有利于抓住产品替代及升级的市场机会，进一步扩展市场份额。

## 六、投资状况分析

### 1、对外股权投资情况

#### (1) 对外投资情况

适用  不适用

公司报告期无对外投资。

#### (2) 持有金融企业股权情况

适用  不适用

公司报告期未持有金融企业股权。

#### (3) 证券投资情况

适用  不适用

公司报告期不存在证券投资。

#### (4) 持有其他上市公司股权情况的说明

适用  不适用

公司报告期未持有其他上市公司股权。

## 2、委托理财、衍生品投资和委托贷款情况

### (1) 委托理财情况

适用  不适用

公司报告期不存在委托理财。

### (2) 衍生品投资情况

适用  不适用

单位：万元

衍生品投资操作方名称	关联关系	是否关联交易	衍生品投资类型	衍生品投资初始投资金额	起始日期	终止日期	期初投资金额	计提减值准备金额(如有)	期末投资金额	期末投资金额占公司报告期末净资产比例	报告期实际损益金额
本公司			远期合约	0	2014年06月25日	2015年12月25日	0		62,543.61	4.21%	303.29
合计				0	--	--	0		62,543.61	4.21%	303.29
衍生品投资资金来源				自有资金							
衍生品投资审批董事会公告披露日期(如有)				2014年04月22日							
衍生品投资审批股东会公告披露日期(如有)											
报告期衍生品持仓的风险分析及控制措施说明(包括但不限于市场风险、流动性风险、信用风险、操作风险、法律风险等)				<p>风险分析：1、汇率波动风险：在汇率行情变动较大的情况下，银行远期结售汇汇率报价可能偏离公司实际收付时的汇率，造成汇兑损失。2、内部控制风险：远期外汇交易专业性较强，复杂程度较高，可能会由于内控制度不完善而造成风险。3、客户及供应商违约风险：由于客户的付款或支付给供应商的款项逾期，与锁汇期限不符，导致公司锁汇损失。4、收付款预测风险：公司根据销售订单和采购订单进行收付款预测，实际执行过程中，客户或供应商可能会调整订单，造成公司收付款预测不准，导致交割风险。</p> <p>控制措施：1、公司已制定《外汇套期保值管理制度》并经公司董事会审议通过，对远期外汇交易业务的操作原则、审批权限、责任部门及责任人、内部操作流程、信息隔离措施及风险处理程序、信息披露等做出明确规定。2、为防止远期结售汇交割与实际收付时间差距较远，公司高度重视对进出口合同执行的跟踪，避免收付时间与交割时间相差较远的现象。3、公司进行远期外汇交易须严格基于公司的外币收付款预测。4、当汇率发生剧烈波动时，公司财务管理中心应及时进行分析，整理出应对方案并将有关信息及时上报给相关机构及人员。5、公司的外汇套期保值必须以正常的生产经营为基础，以规避和防范汇率风险为主要目的，必须与公司实际业务相匹配，不得影响公司的正常生产经营，不得进行投机和单纯的套利交易。6、公司进行外汇套期保值业务必须基于公司的外汇收（付）款预测，每笔</p>							

	外汇套期保值业务的金额、交割期间需与公司预测的外汇收支款项时间相匹配。7、公司董事会审计委员会、内部审计部门将会定期、不定期对实际交易合约签署及执行情况进行核查。
已投资衍生品报告期内市场价格或产品公允价值变动的情况,对衍生品公允价值的分析应披露具体使用的方法及相关假设与参数的设定	本公司对衍生品公允价值的核算主要是报告期本公司与银行签订的远期结售汇交易未到期合同,根据期末的未到期远期结售汇合同报价与远期汇价的差异确认交易性金融资产或交易性金融负债。
报告期公司衍生品的会计政策及会计核算具体原则与上一报告期相比是否发生重大变化的说明	无
独立董事对公司衍生品投资及风险控制情况的专项意见	无

### (3) 委托贷款情况

适用  不适用

公司报告期不存在委托贷款。

## 3、募集资金使用情况

适用  不适用

### (1) 募集资金总体使用情况

适用  不适用

单位：万元

募集资金总额	334,202.11
报告期投入募集资金总额	53,150.34
已累计投入募集资金总额	292,518.02
报告期内变更用途的募集资金总额	0
累计变更用途的募集资金总额	13,489
累计变更用途的募集资金总额比例	4.04%

#### 募集资金总体使用情况说明

本公司以前年度已使用募集资金 239,367.68 万元,以前年度收到的银行存款利息、投资收益扣除银行手续费等的净额为 15,365.32 万元;2014 年度实际使用募集资金 53,150.34 万元,2014 年度收到的银行存款利息扣除银行手续费等的净额为 4,808.28 万元;累计已使用募集资金 292,518.02 万元,累计收到的银行存款利息扣除银行手续费等的净额为 20,173.60 万元。截至 2014 年 12 月 31 日,募集资金余额为人民币 61,857.68 万元(包括累计收到的银行存款利息扣除银行手续费等的净额)。

## (2) 募集资金承诺项目情况

√ 适用 □ 不适用

单位：万元

承诺投资项目和超募资金投向	是否已变更项目(含部分变更)	募集资金承诺投资总额	调整后投资总额(1)	本报告期投入金额	截至期末累计投入金额(2)	截至期末投资进度(3)=(2)/(1)	项目达到预定可使用状态日期	本报告期实现的效益	是否达到预计效益	项目可行性是否发生重大变化
承诺投资项目										
1.视频监控录像设备产业化项目	否	56,367	46,933.47		46,933.47	100.00%		55,555.81	是	否
2.数字监控摄像机产业化项目	否	40,424	38,735.62		38,735.62	100.00%		244,981.74	是	否
3.研发中心建设项目	否	16,327	16,527.28		16,527.28	100.00%				否
4.洛杉矶物流与技术服务中心	是	6,650								是
5.比利时物流与技术服务中心	是	6,839								是
6.新建和扩建国内分支机构项目	否		65,000	23,620.6	45,296.51	69.69%	2015年12月31日			否
承诺投资项目小计	--	126,607	167,196.37	23,620.6	147,492.88	--	--	300,537.55	--	--
超募资金投向										
1.重庆社会公共视频信息管理系统项目	是	175,000	68,774.15	19,681.8	46,374.96	67.43%	2015年12月31日			否
2.总部办公大楼	否	32,145.1	41,126	9,847.94	38,650.18	93.98%				否
3.永久补充流动资金			60,000		60,000					否
超募资金投向小计	--	207,145.1	169,900.15	29,529.74	145,025.14	--	--		--	--
合计	--	333,752.1	337,096.52	53,150.34	292,518.02	--	--	300,537.55	--	--
项目可行性发生重大变化的情况说明	受国际政治、经济形势不明朗的影响，海外房地产市场尚处于剧烈波动期，根据公司 2010 年度股东大会暂缓洛杉矶、比利时物流与技术服务中心投资计划									
超募资金的金额、用途及使用进展情况	适用 根据 2010 年第一次临时股东大会审议通过的《关于使用超额募集资金承接重庆市社会公共视频信息管理系统建设项目的议案》和《关于使用超额募集资金新建公司总部办公大楼的议案》，公司超募资金 207,145.10 万元中 175,000.00 万元用于重庆社会公共视频信息管理系统项目，32,145.10 万元用于新建公司总部办公大楼项目；根据 2013 年第一次临时股东大会审议通过的《关于变更部分超募资金投资用途的议案》，同意公司将超募资金项目重庆社会公共视频信息管理系统项目中的 5 亿元用于新建和扩建国内分支机构项目；根据 2013 年第二次临时股东大会审议通过的《关于部分超募资金									

	永久补充流动资金的议案》，同意公司将超募资金项目重庆社会公共视频信息管理系统项目中的 6 亿用于永久补充日常经营所需流动资金。																																			
募集资金投资项目实施地点变更情况	不适用																																			
募集资金投资项目实施方式调整情况	不适用																																			
募集资金投资项目先期投入及置换情况	不适用																																			
用闲置募集资金暂时补充流动资金情况	不适用																																			
项目实施出现募集资金结余的金额及原因	<p>适用</p> <p>(一) 截至 2011 年 12 月 31 日，募集资金项目中视频监控录像设备产业化项目、数字监控摄像机产业化项目、研发中心建设项目等三个项目均已完工。上述项目在建设过程中，公司结合自身业务特点以及实际情况，发挥技术优势和经验，充分考虑业务资源的共通性，合理配置资源，严格控制支出，同时募集资金投资项目资金存入银行累计收到的银行存款利息致使项目实施出现募集资金出现结余，上述 3 项目募集资金结余情况如下：</p> <p style="text-align: right;">金额单位：人民币万元</p> <table border="1" style="width: 100%; border-collapse: collapse;"> <thead> <tr> <th style="text-align: center;">募投项目</th> <th style="text-align: center;">承诺金额</th> <th style="text-align: center;">累计利息收入</th> <th style="text-align: center;">累计投入金额</th> <th style="text-align: center;">结余金额</th> </tr> </thead> <tbody> <tr> <td>视频监控录像设备产业化项目</td> <td style="text-align: right;">56,367.00</td> <td style="text-align: right;">947.96</td> <td style="text-align: right;">46,933.47</td> <td style="text-align: right;">10,381.49</td> </tr> <tr> <td>数字监控摄像机产业化项目</td> <td style="text-align: right;">40,424.00</td> <td style="text-align: right;">906.24</td> <td style="text-align: right;">38,735.62</td> <td style="text-align: right;">2,594.62</td> </tr> <tr> <td>研发中心建设项目</td> <td style="text-align: right;">16,327.00</td> <td style="text-align: right;">1,490.21</td> <td style="text-align: right;">16,527.28</td> <td style="text-align: right;">1,289.93</td> </tr> <tr> <td>合 计</td> <td style="text-align: right;">113,118.00</td> <td style="text-align: right;">3,344.41</td> <td style="text-align: right;">102,196.37</td> <td style="text-align: right;">14,266.04</td> </tr> </tbody> </table> <p>根据 2012 年 1 月 19 日公司第二届董事会三次决议，将上述项目投资完成后结余募集资金余额人民币 14,266.04 万元用于公司超募资金投资项目和变更后募集资金项目。</p> <p>(二) 截至 2014 年 12 月 31 日，募集资金项目中总部办公大楼已完工。公司在建设过程中从项目的实际情况出发，本着合理、有效的原则，加快项目建设；同时募集资金投资项目资金存入银行累计收到的银行存款利息致使项目实施出现募集资金出现结余，结余情况如下：</p> <p style="text-align: right;">金额单位：人民币万元</p> <table border="1" style="width: 100%; border-collapse: collapse;"> <thead> <tr> <th style="text-align: center;">募投项目</th> <th style="text-align: center;">承诺金额</th> <th style="text-align: center;">累计利息收入</th> <th style="text-align: center;">累计投入金额</th> <th style="text-align: center;">结余金额</th> </tr> </thead> <tbody> <tr> <td>总部办公大楼</td> <td style="text-align: right;">41,126.00</td> <td style="text-align: right;">6,396.42</td> <td style="text-align: right;">38,650.18</td> <td style="text-align: right;">8,872.24</td> </tr> </tbody> </table> <p>根据 2015 年 3 月 10 日公司第三届董事会一次决议，将上述项目投资完成后结余募集资金余额人民币 8,872.24 万元用于新建和扩建国内分支机构项目。</p>	募投项目	承诺金额	累计利息收入	累计投入金额	结余金额	视频监控录像设备产业化项目	56,367.00	947.96	46,933.47	10,381.49	数字监控摄像机产业化项目	40,424.00	906.24	38,735.62	2,594.62	研发中心建设项目	16,327.00	1,490.21	16,527.28	1,289.93	合 计	113,118.00	3,344.41	102,196.37	14,266.04	募投项目	承诺金额	累计利息收入	累计投入金额	结余金额	总部办公大楼	41,126.00	6,396.42	38,650.18	8,872.24
募投项目	承诺金额	累计利息收入	累计投入金额	结余金额																																
视频监控录像设备产业化项目	56,367.00	947.96	46,933.47	10,381.49																																
数字监控摄像机产业化项目	40,424.00	906.24	38,735.62	2,594.62																																
研发中心建设项目	16,327.00	1,490.21	16,527.28	1,289.93																																
合 计	113,118.00	3,344.41	102,196.37	14,266.04																																
募投项目	承诺金额	累计利息收入	累计投入金额	结余金额																																
总部办公大楼	41,126.00	6,396.42	38,650.18	8,872.24																																
尚未使用的募集资金用途及去向	无																																			
募集资金使用及披露中存在的问题或其他情况	无																																			

### (3) 募集资金变更项目情况

√ 适用 □ 不适用

单位：万元

变更后的项目	对应的原承诺项目	变更后项目拟投入募集资金总额(1)	本报告期实际投入金额	截至期末实际累计投入金额(2)	截至期末投资进度(3)=(2)/(1)	项目达到预定可使用状态日期	本报告期实现的效益	是否达到预计效益	变更后的项目可行性是否发生重大变化
新建和扩建国内分支机构项目	洛杉矶、比利时物流与技术服务中心	65,000	23,620.6	45,296.51	69.69%	2015年12月31日			否
合计	--	65,000	23,620.6	45,296.51	--	--	0	--	--
变更原因、决策程序及信息披露情况说明(分具体项目)			受国际政治、经济形势不明朗的影响，海外房地产市场尚处于剧烈波动期，根据公司2011年4月9日召开的2010年度股东大会决议，暂缓海外募集资金项目投资计划；同时国内分支机构办公场地已无法满足业务和人员的快速增长，为改善国内各分支机构的对外形象及员工办公效率，构筑国内一流的安防行业营销体系，将原“洛杉矶、比利时物流与技术服务中心项目”变更为“新建和扩建国内分支机构项目”。变更后项目拟投入募集资金总额中变更募集资金转入13,489.00万元；根据2012年1月19日公司二届董事会三次会议决议，将项目投资完成后结余募集资金1,511.00万元用于新建和扩建国内分支机构项目；根据2013年第一次临时股东大会审议通过的《关于变更部分超募资金投资用途的议案》，同意公司将超募资金项目重庆社会公共视频信息管理系统项目中的超募资金50,000.00万元用于新建和扩建国内分支机构项目。						

### 4、主要子公司、参股公司分析

√ 适用 □ 不适用

主要子公司、参股公司情况

单位：元

公司名称	公司类型	所处行业	主要产品或服务	注册资本	总资产	净资产	营业收入	营业利润	净利润
杭州海康威视系统技术有限公司	子公司	系统集成、技术开发	技术开发、技术服务：计算机系统集成、电子产品、通讯产品；服务：电子安防工程安装，智能系统工程的设计、施工及维护；生产：视频监控系統；自产品销售	15,000 万元	953,849,780.72	597,050,671.18	817,087,387.57	113,996,622.25	133,774,081.38

杭州海康威视科技有限公司	子公司	制造业	生产、批发：安防电子产品及其辅助设备；进出口业务。技术开发、技术服务、技术咨询、成果转让：计算机软件、电子产品、通讯产品、数字安防产品	10,000 万元	6,697,611,245.61	234,280,168.09	15,885,998,450.53	166,752,441.48	114,537,582.90
重庆海康科技有限公司	子公司	系统集成	电子产品及软件的研发、生产、销售、技术服务；电子设备安装，电子工程、智能系统工程及计算机系统集成设计、施工及维护；货物及技术进出口业务	10,000 万元	525,116,067.62	136,195,186.59	460,576,336.75	-6,787,511.26	-5,685,964.28

报告期内取得和处置子公司的情况

适用  不适用

公司名称	报告期内取得和处置子公司的目的	报告期内取得和处置子公司的方式	对整体生产和业绩的影响
Hikvision UK Limited	开拓市场	现金出资	拓展海外销售渠道
HIKVISION POLAND SPÓLKA Z	开拓市场	现金出资	拓展海外销售渠道
北京节点迅捷技术发展有限公司	业务调整	清算	组织框架重新调整
北京迈特安技术发展有限公司	业务调整	清算	组织框架重新调整

## 5、非募集资金投资的重大项目情况

适用  不适用

公司报告期无非募集资金投资的重大项目。

## 七、公司控制的特殊目的主体情况

适用  不适用



## 八、公司未来发展的展望

### （一）行业发展趋势

#### 1、行业需求依然旺盛，市场规模持续提升

伴随着我国城镇化的持续推进，政府对平安城市、智慧城市建设的重视以及第一轮平安城市建设项目的更新换代和技术上的升级改造，各行业对视频监控及视频应用需求的进一步提升，促进安防产品的行业市场规模继续保持快速增长。同时，各行业对视频监控的应用需求已经从单纯的安全防范向高清、智能、智慧的远程可视化管理发展。视频监控不仅作为安全防范的技术手段，同时也逐渐成为行业可视化管理的重要工具，并结合物联网、大数据等技术，向“可视、可控、可管”的新型社会化管理系统转变，行业市场规模进一步扩大。

#### 2、国内行业市场由产品竞争转向解决方案竞争的趋势明显

国内行业市场由产品销售转向解决方案销售的趋势将愈加明显，市场竞争依然激烈，行业整合趋势愈加明显。具备全系列产品线和解决方案能力的企业将具有更大的优势，产品和技術上的优势将协同资金优势、人力资源优势及大项目管理优势等，最终转换为其市场份额的进一步提升。

#### 3、中国企业综合实力增强，海外市场竞争力凸显

伴随着IP化大潮推进，国内安防企业紧紧抓住机会，依托工程师红利、成本以及价格优势，正在规模化进入国际市场。国产品牌逐步被市场所认可，竞争力迅速上升，并开始快速抢占市场份额。

#### 4、数据挖掘、智能分析将成为视频监控行业的新热点

随着高清化与智能化的发展以及大数据技术的应用，数据挖掘及智能分析成为了视频监控行业发展的新热点。除了传统监控取证外，视频应用正由事中管理、事后处置向事前预警拓展。同时，更有新的视频数据分析应用诸如利用视频进行广告分析、人流量统计以及消费者行为分析等不断涌现，可视化应用也已延伸到传统安防领域之外。

#### 5、互联网视频的应用趋势逐渐明朗

互联网、物联网以及移动互联网等技术的飞速发展，已经快速改变着消费者的生活习惯，围绕中小商铺、家庭及个人安全方面的市场需求在不断提升。随着整个监控行业的发展以及

国内芯片厂家等相关技术的成熟，安防设备价格逐年下降，也有利于互联网视频业务的普及化。小微企业、中小商铺业主及部分家庭已经纷纷开始安装视频监控设备，以此来保障自身生命和财产的安全并满足部分交流、沟通、分享及娱乐需求，互联网视频业务的普及化已经成为不可逆转的趋势。

## （二）公司发展战略

海康威视旨在成为全球领先的视频产品及内容服务提供商，在以视频为核心的产业生态链中，通过技术创新、机制创新、商业模式创新和管理创新，为全球区域内的客户，提供高品质的视频产品和视频内容服务。

## （三）2015年工作重点

1、国内业务方面，在做好现有产品和解决方案的同时，继续加强渠道建设并持续推动区域下沉和行业细分，业务模式逐步向视频内容服务商延伸；

2、海外业务方面，继续实施国际化2.0策略，进一步提升品牌知名度，进一步扩大海外市场份额。同时优化产品结构，争取将目前的由中低端产品销售为主向中高端产品销售延伸，由单纯产品销售模式向销售产品+解决方案销售模式延伸，由单纯的视频产品销售向全系列产品（包括门禁、报警）销售延伸，并尝试互联网业务在海外的推广；

3、系统业务方面，继续加强对行业细分应用的深刻理解，以用户需求驱动平台软件产品的持续创新，进一步挖掘内容服务和行业的深度应用；

4、研发方面，持续加强研发投入并提升研发效率，融合硬件产品和行业解决方案，加快对新产品、新平台和深度视频应用技术的开发，并进一步发挥研发与制造的协同效应；

5、互联网业务方面，继续补充、完善和提升硬件、云平台、服务和内容提供，并依托全方位的产品和服务，以及在视频内容服务和智能分析方面的独特优势，为用户提供周到的安全、关爱和分享等服务。积极探索互联网下的商业模式和合作方式。

## （四）风险因素

1、技术更新换代的风险：随着云计算、大数据、人工智能等技术的不断演进，行业的需求和业务模式可能会随之演变。如果不能密切追踪前沿技术的发展变化，快速实现行业的业务创新，行业内公司未来发展的不确定性风险加大。

2、互联网业务商业模式不确定的风险：国内互联网的发展不断催生新的应用需求，而目前视频产品和服务的市场正在培育中，商业模式和盈利模式都还不够明晰，因此公司民用互联网业务的发展存在不确定性。

3、汇率风险：公司海外业务发展迅速，海外业务的销售占比持续上升，出口销售主要采用美元作为结算货币；同时，公司在海外有16家全资或控股子公司，需要在多个不同币种的国家 and 地区开展经营，因此汇率波动可能影响公司的盈利。

4、产品信息安全风险：尽管公司已投入资源用于防范在互联网应用环境下的产品信息安全风险，但仍可能存在第三方（包括计算机病毒、恶意软件、黑客攻击等类似情况）刻意尝试损害公司的系统/产品，造成存储或传输信息的安全问题。虽然过去公司并没有遇到任何因攻击或产品/系统事故而对业务产生重大不利影响的情况，但未来仍存在风险。

九、董事会、监事会对会计师事务所本报告期“非标准审计报告”的说明

适用  不适用

十、与上年度财务报告相比，会计政策、会计估计和核算方法发生变化的情况说明

适用  不适用

1、会计政策变更的内容和原因

本公司自2014年7月1日起执行财政部于2014年修订或新制定发布的《企业会计准则第9号——职工薪酬》等八项具体会计准则。

2、受影响的报表项目和金额

受影响的报表项目 2013年12月31日资产负债表项目	影响金额（元）
可供出售金融资产	604,313.00
长期股权投资	-604,313.00
递延收益	12,770,000.00
其他非流动负债	-12,770,000.00
库存股	91,713,657.15
其他流动负债	91,713,657.15
其他综合收益	1,919,454.10
外币报表折算差额	-1,919,454.10

十一、报告期内发生重大会计差错更正需追溯重述的情况说明

适用  不适用

公司报告期无重大会计差错更正需追溯重述的情况。

十二、与上年度财务报告相比，合并报表范围发生变化的情况说明

适用  不适用

1、合并范围增加

公司名称	股权取得方式	股权取得时点	出资额	出资比例
Hikvision UK Limited	新设子公司	2014年4月	10万英镑	100%
HIKVISION POLAND SPÓŁKA Z OGRANICZONA ODPOWIEDZIALNOSCIA	新设子公司	2014年6月	10万欧元	100%

2、合并范围减少

公司名称	股权处置方式	股权处置时点	处置日净资产	期初至处置日净利润
北京节点迅捷技术发展有限公司	清算子公司	2014年12月	3,651,043.42	3,839,555.85
北京迈特安技术发展有限公司	清算子公司	2014年4月	1,272,736.90	-528,745.72

十三、公司利润分配及分红派息情况

报告期内利润分配政策的制定、执行或调整情况

适用  不适用

公司严格执行《利润分配政策及未来三年股东回报规划（2012-2014）》，对分红标准、比例以及利润分配政策的决策程序进行了明确规定，从制度上保证利润分配政策的连续性和稳定性，有助于充分保证中小投资者的权益。

现金分红政策的专项说明	
是否符合公司章程的规定或股东大会决议的要求：	是
分红标准和比例是否明确和清晰：	是
相关的决策程序和机制是否完备：	是
独立董事是否履职尽责并发挥了应有的作用：	是
中小股东是否有充分表达意见和诉求的机会，其合法权益是否得到了充分保护：	是
现金分红政策进行调整或变更的，条件及程序是否合规、透明：	是

公司近 3 年（含报告期）的利润分配预案或方案及资本公积金转增股本预案或方案情况

1、2012年利润分配方案：以2012年12月31日的公司总股本2,008,611,611股为基数，向全体股东每10股派发现金红利3元（含税），送红股5股（含税），以资本公积金向全体股东每10股转增5股。

2、2013年利润分配方案：以2013年12月31日的公司总股本4,017,223,222股为基数，向全体股东每10股派息2.5元（含税），即每股派发现金0.25元(含税)。

3、2014年利润分配方案：以2014年12月31日的公司总股本4,069,128,026股为基数，向全体股东每10股派息4元（含税），即每股派发现金0.4元(含税)。

公司近三年现金分红情况表

单位：元

分红年度	现金分红金额（含税）	分红年度合并报表中归属于上市公司股东的净利润	占合并报表中归属于上市公司股东的净利润的比率
2014 年	1,627,651,210.40	4,665,368,689.94	34.89%
2013 年	1,004,305,805.50	3,066,648,532.90	32.75%
2012 年	602,583,483.30	2,136,873,134.55	28.20%

公司报告期内盈利且母公司未分配利润为正但未提出现金红利分配预案

适用  不适用

## 十四、本报告期利润分配及资本公积金转增股本预案

适用  不适用

每 10 股派息数（元）（含税）	4.00
分配预案的股本基数（股）	4,069,128,026
现金分红总额（元）（含税）	1,627,651,210.40
可分配利润（元）	8,315,183,161.77
现金分红占利润分配总额的比例（%）	100.00%
本次现金分红情况：	
公司发展阶段属成长期且有重大资金支出安排的，进行利润分配时，现金分红在本次利润分配中所占比例最低应达到 20%	
利润分配或资本公积金转增预案的详细情况说明	
经天健会计师事务所审计，2014 年度公司实现归属于上市公司股东的净利润 4,665,368,689.94 元，母公司实现净利润 4,477,512,245.2 元。加上期初未分配利润 5,289,727,946.59 元，可供分配的利润 9,767,240,191.79 元，提取法定盈余公积金 447,751,224.52 元，扣减已分配股利 1,004,305,805.5 元，实际可供股东分配利润为 8,315,183,161.77 元。拟以 2014 年 12 月 31 日公司总股本 4,069,128,026 股为基数，向全体股东每 10 股派息 4.00 元（含税），即每股派发现金 0.40 元(含税)。上述分配方案共计派发现金股利 1,627,651,210.40 元，剩余可分配利润结转至下一年度。	

## 十五、社会责任情况

√ 适用 □ 不适用

海康威视以创新科技和专业经验为依托，帮助构建和谐社会，积极履行企业社会责任，努力为社会经济与环境的可持续发展做出贡献。公司致力于人人轻松享有安全的品质生活，努力为员工提供成长和实现自我价值的平台，帮助员工获取成功。公司严格执行国内国际相关法律法规，切实履行纳税义务和进出口责任，以诚为本，树立负责任的国际形象。公司坚持回报社会的理念，同时也鼓励员工关爱社会。公司注重环境保护与可持续发展，关心员工健康，为用户提供绿色产品。

详细情况请参见公司于2015年3月12日在巨潮资讯网（www.cninfo.com.cn）上披露的《2014年度社会责任报告》。

上市公司及其子公司是否属于国家环境保护部门规定的重污染行业

□ 是 □ 否 √ 不适用

上市公司及其子公司是否存在其他重大社会安全问题

□ 是 □ 否 √ 不适用

报告期内是否被行政处罚

□ 是 □ 否 √ 不适用

## 十六、报告期内接待调研、沟通、采访等活动登记表

√ 适用 □ 不适用

接待时间	接待地点	接待方式	接待对象类型	接待对象	谈论的主要内容及提供的资料
2014年02月28日	公司104会议室	实地调研	机构	中金公司、景顺长城、博时基金、交银施罗德基金、广发基金、国信证券、盈峰资本、西部证券、上海泽熙投资管理有限公司、友邦中国、富安达基金、海富通基金、汇添富基金、上海朱雀股权投资管理股份有限公司、上海博道投资管理有限公司、瀚伦投资顾问（上海）有限公司、弘尚资产、国投瑞银基金、兴业证券、东方证券资产管理、国泰君安证券资产管理公司、富国基金、华商基金、上投摩根基金、广发基金、信诚基金、交银施罗德基金、中国平安、农银汇理基金、长信基金、财通基金、国泰基金、国投瑞银基金、广发基金、信诚基金、挪威银行上海代表处	行业发展前景及公司互联网战略。

<p>2014 年 05 月 19 日</p>	<p>上海浦东香格里拉大酒店</p>	<p>其他</p>	<p>机构</p>	<p>财通基金、东吴基金、富国基金、光大保德信基金、国联安基金、国泰基金、国投瑞银基金、海富通基金、华安基金、华宝兴业基金管理有限公司、华泰柏瑞基金、汇丰晋信基金、汇添富基金、交银施罗德基金、农银汇理基金、浦银安盛基金、上投摩根基金、万家基金、信诚基金、长信基金、招商基金、挪威银行上海代表处、安信证券、东方证券、东吴证券、国金证券、国泰君安证券、国信证券经济研究所、国元证券、宏源证券、华鑫证券、凯基证券亚洲、瑞银证券、天风证券、西部证券、兴业证券、招商证券、中信证券、中银国际证券、中国国际金融有限公司、东方证券资产管理有限公司、浙商证券资产管理有限公司、齐家(上海)资产管理有限公司、平安资产管理有限责任公司、海通证券资产管理有限公司、巨杉(上海)资产管理有限公司、国泰君安资产管理有限公司、太平养老保险、上海国际信托、华勤投资控股有限公司、路博迈投资管理咨询(上海)有限公司、路博迈亚洲有限公司、上海泓湖投资管理有限公司、上海璞盈投资管理有限公司、上海如壹投资管理中心、上海尚雅投资管理有限公司、上海世诚投资管理有限公司、上海新泉投资有限公司、上海涌峰投资管理有限公司、上海中最投资管理有限公司、五矿鑫扬投资管理有限公司、西京、宝钢集团全资子公司、云赛信息(集团)有限公司、联合技术建筑及工业系统等</p>	<p>2013 年度业绩说明, 提供公司年度报告文本。</p>
<p>2014 年 05 月 20 日</p>	<p>深圳好日子大酒店二楼</p>	<p>其他</p>	<p>机构</p>	<p>东莞证券深圳分公司、华泰证券、国信证券、安信证券、银泰证券、招商证券、长城基金、深圳前海兰权基金管理有限公司、融通基金、南方基金、景顺长城基金、博时基金、深圳市华拓资产管理有限公司、马克李罗至真资产管理、嘉鑫集团成员、广东弘德投资管理有限公司、深圳华强鼎信投资有限公司、奕金安投资有限公司、华强云投资控股有限公司、深圳市泰宇投资有限公司、康成亨投资集团、北京思比科微电子技术股份有限公司、深圳市长龙鑫电子有限公司、三星资产运用(香港)有限公司、国泰世华银行等</p>	<p>2013 年度业绩说明, 提供公司年度报告文本。</p>
<p>2014 年 05 月 21 日</p>	<p>北京金融街人寿中心大讲堂</p>	<p>其他</p>	<p>机构</p>	<p>东方基金、方正富邦基金、国金通用基金、华商基金、华夏基金、民生加银基金、诺安基金、泰达宏利基金、北京高华证券、民生证券、中</p>	<p>2013 年度业绩说明, 提供公司年度报告文本。</p>

				银国际证券、阳光资产管理股份有限公司、中国人寿资产管理有临公司、英大泰和人寿保险股份有限公司、北京千石创富资本管理有限公司、中金瑞丰投资有限公司等	
2014 年 05 月 24 日	公司 104 会议室	实地调研	机构	齐家（上海）资产管理有限公司、上海盟洋投资管理有限公司、招商证券	公司 2013 年度经营情况交流，提供公司年度报告文本。
2014 年 07 月 22 日	公司四楼多功能报告厅	其他	机构	安信证券、北京鸿道投资管理、北京嘉惠盈投资管理中心、彬元资本、财通基金、财通证券、长江证券、长盛基金、长信基金、大成基金、东方证券、东方证券资产管理、方正证券、富安达基金、富敦投资咨询、光大证券、广发基金、广发证券、国金证券、国联安基金、国联证券、国泰基金、国泰君安证券、国泰君安证券资产管理公司、国投瑞银基金、国信永丰基金、国信证券、国信证券经济研究所、国元证券、韩国投资基金管理公司上海代表处、瀚伦投资顾问(上海)有限公司、杭州峰茂文化艺术品有限公司、杭州泽图投资管理有限公司、宏源证券、华安基金、华宝兴业基金、华富基金、华泰柏瑞基金、华夏基金、汇添富基金、江西恒意投资、交银施罗德基金、景林资产、景顺长城基金、凯思博投资管理(北京)有限公司、雷雨投资管理有限公司、民生证券、摩根士丹利亚洲有限公司、南京证券、纽银梅隆西部基金、挪威银行上海代表处、平安证券、平安资产管理、前海开源基金、泉德资本、上海博道投资、上海大正投资有限公司、上海道宁投资管理中心(有限合伙)、上海国和现代服务业股权投资管理公司、上海惠理投资管理咨询有限公司、上海庆华投资发展有限公司、上海任行投资管理有限公司、上海申银万国证券研究所、上海新泉投资有限公司、上海涌峰投资管理有限公司、上海正享投资管理有限公司、上海中最投资管理有限公司、上银基金、深圳市泰宇投资有限公司、太平洋资产管理有限责任公司、泰达宏利基金、天风证券上海分公司、天隼投资管理咨询(上海)有限公司、西部证券、西京、厦门普尔投资管理、湘财证券、辛夷资本管理有限公司、新疆盘古基金、兴业全球基金、兴业证券、银华基金、永佳实业(国际)有限公司、招商证券、中国国际金融有限公司、中国人寿资产管理、银河证券、中信产业基金、中信证	2014 年半年度业绩说明。



				券、中银国际证券、重阳投资	
2014 年 10 月 21 日	公司四楼会议室	其他	机构	安信证券、高华证券、国信证券、银河证券、招商证券、中金公司、摩根士丹利、广发基金、国联安基金、国泰基金、华安基金、华夏基金、华泰柏瑞基金、汇添富基金、景顺长城基金、农银汇理基金、泰达宏利基金、易方达基金、新华人寿保险、中国人寿保险、淡水泉投资、世诚投资、重阳投资、景林资产	公司第三季度业绩情况说明。
2014 年 12 月 08 日	公司会议室	电话沟通	其他	接入电话的投资者	公司拟发行 H 股相关事项沟通。

## 第五节 重要事项

### 一、重大诉讼仲裁事项

适用  不适用

本报告期公司无重大诉讼、仲裁事项。

### 二、媒体质疑情况

适用  不适用

本报告期公司无媒体普遍质疑事项。

### 三、控股股东及其关联方对上市公司的非经营性占用资金情况

适用  不适用

公司报告期不存在控股股东及其关联方对上市公司的非经营性占用资金。

### 四、破产重整相关事项

适用  不适用

公司报告期未发生破产重整相关事项。

### 五、资产交易事项

#### 1、收购资产情况

适用  不适用

公司报告期未收购资产。

#### 2、出售资产情况

适用  不适用

公司报告期未出售资产。

#### 3、企业合并情况

适用  不适用

公司报告期未发生企业合并情况。

## 六、公司股权激励的实施情况及其影响

√ 适用 □ 不适用

### 1、2012年限制性股票计划第一个解锁期解锁情况

2014年9月15日，公司二届董事会二十四次会议审议通过了《关于限制性股票计划首期第一个解锁期解锁条件成就的议案》，同意公司共562名激励对象在第一个解锁期共计可解锁5,244,231股限制性股票（其中12位绩效考核结果为待改进的激励对象，其可解锁股数为当期限制性股票的0%）。解锁股票占当时公司股本总额的0.13%，上市流通日为2014年9月24日。

### 2、2014年限制性股票计划实施情况

2014年4月20日，公司二届董事会二十二次会议审议通过了《关于公司〈2014年限制性股票计划（草案）〉及摘要的议案》。2014年8月28日，国务院国资委下发《关于杭州海康威视数字技术股份有限公司实施第二期限制性股票激励计划的批复》，公司2014年限制性股票计划获得国资委审核通过。2014年9月25日，中国证监会下发《关于杭州海康威视数字技术股份有限公司2014年限制性股票激励计划的意见》，公司2014年限制性股票计划经证监会备案无异议。2014年9月29日，公司二届董事会二十五次会议审议通过了《关于〈2014年限制性股票计划（草案修订稿）〉及摘要的议案》；2014年10月21日，公司2014年第一次临时股东大会审议通过了《关于〈2014年限制性股票计划（草案修订稿）〉及摘要的议案》，并授权董事会办理公司股权激励计划相关事宜。

2014年10月24日，公司二届董事会二十七次会议审议通过了《关于调整2014年限制性股票计划激励对象名单及授予数量的议案》和《关于向2014年限制性股票计划激励对象授予限制性股票的议案》，董事会认为向激励对象授予限制性股票的授予条件已经满足，同意向1134名激励对象授予53,315,082股限制性股票，授予价格为9.25元/股，授予日为2014年10月24日。

在确定授予日后的资金缴纳、股份登记过程中，部分激励对象因离职失去本次股权激励资格，部分激励对象因个人原因自愿放弃认购或部分认购限制性股票，因此，公司2014年限制性股票计划实际发生的授予对象为1128人，实际授予的股票数量52,910,082股，占授予日时点公司总股本的1.32%。授予股份的上市日期为2015年1月8日。（具体可查阅公司于2015年1月6日披露在巨潮资讯网的《关于2014年限制性股票授予完成的公告》）

公司两次授予的限制性股票成本应在生效等待期内摊销，从而对公司的经营业绩造成一定影响。

## 七、重大关联交易

### 1、与日常经营相关的关联交易

适用  不适用

公司报告期未发生与日常经营相关的关联交易。

### 2、资产收购、出售发生的关联交易

适用  不适用

公司报告期未发生资产收购、出售的关联交易。

### 3、共同对外投资的关联交易

适用  不适用

公司报告期未发生共同对外投资的关联交易。

### 4、关联债权债务往来

适用  不适用

公司报告期不存在关联债权债务往来。

### 5、其他关联交易

适用  不适用

公司报告期无其他关联交易。

## 八、重大合同及其履行情况

### 1、托管、承包、租赁事项情况

#### (1) 托管情况

适用  不适用

公司报告期不存在托管情况。

(2) 承包情况

适用  不适用  
 公司报告期不存在承包情况。

(3) 租赁情况

适用  不适用  
 公司报告期不存在租赁情况。

2、担保情况

适用  不适用

应项目业主要求，中国电子科技集团公司对重庆系统公司签署的“平安重庆·应急联动防控体系数字化建设工程”中的41个区县建设项目合同项下的全部责任和义务，提供连带责任担保。公司同时为中国电子科技集团公司的上述连带责任担保事宜提供反担保。

(1) 违规对外担保情况

适用  不适用  
 公司报告期无违规对外担保情况。

3、其他重大合同

适用  不适用  
 公司报告期不存在其他重大合同。

4、其他重大交易

适用  不适用  
 公司报告期不存在其他重大交易。

九、承诺事项履行情况

1、公司或持股 5%以上股东在报告期内发生或以前期间发生但持续到报告期内的承诺事项

适用  不适用

承诺事由	承诺方	承诺内容	承诺时间	承诺期限	履行情况
股改承诺					

<p>收购报告书或权益变动报告书中所作承诺</p>	<p>中电海康集团有限公司</p>	<p>(一) 避免同业竞争的承诺: 在海康集团作为海康威视控股股东期间, 海康集团及其控制的子公司等下属单位 (不含海康威视及其下属企业, 下同) 将不直接或间接经营任何与海康威视或其子公司经营的业务构成竞争或可能构成竞争的业务。</p> <p>(二) 减少与规范关联交易的承诺: 浙江海康集团有限公司 (以下简称“海康集团”或“控股股东”) 作为杭州海康威视数字技术股份有限公司 (以下简称“海康威视”或“上市公司”) 控股股东, 对与海康威视之间的关联交易事项, 作出如下承诺:</p> <p>1、不利用海康集团作为海康威视控股股东之地位及控制性影响谋求与海康威视在业务合作等方面给予优于市场第三方的权利; 2、不利用海康集团作为海康威视控股股东之地位及控制性影响谋求与海康威视达成交易的优先权利; 3、不以与市场价格相比显失公允的条件与海康威视进行交易, 亦不利用该类交易从事任何损害海康威视利益的行为。同时, 对于不可避免发生的关联业务往来或交易, 本公司将在平等、自愿的基础上, 按照公平、公允和等价有偿的原则进行, 交易价格将按照市场公认的合理价格确定。本公司将严格遵守海康威视章程等规范性文件中关于关联交易事项的回避事项, 所涉及的关联交易均将按照规定的决策程序进行, 并将履行合法程序、及时对关联交易事项进行信息披露。</p> <p>(三) 保持上市公司独立性的承诺:</p> <p>1、保证上市公司的人员独立</p> <p>(1) 保证上市公司的总经理、副总经理、财务负责人和董事会秘书等高级管理人员不在控股股东及其控制的其他企业中担任除董事、监事以外的其他职务, 不在控股股东及其控制的其他企业领薪; (2) 保证上市公司的劳动、人事及工资管理与控股股东之间完全独立。</p> <p>2、保证上市公司的资产独立</p> <p>(1) 保证上市公司具有独立完整的资产; (2) 保证上市公司不存在资金、资产被控股股东违规占用的情形。</p> <p>3、保证上市公司的财务独立 (1) 保证上市公司建立独立的财务部门和独立的财务核算体系; (2) 保证上市公司具有规范、独立的财务会计制度和对分公司、子公司的财务管理制度; (3) 保证上市公司独立在银行开户, 不与控股股东共用一个银行账户; (4) 保证上市公司的财务人员不在控股股东兼职; (5) 保证上市公司依法独立纳税; (6) 保证上市公司能够独立做出财务决策。</p> <p>4、保证上市公司的机构独立保证上市公司拥有独立、完整的组织机构, 与控股股东的机构完全分开。</p> <p>5、保证上市公司的业务独立</p> <p>(1) 保证上市公司拥有独立开展经营活动的资产、人员、资质和能力, 上市公司具有面向市场自主经营的能力; (2) 保证上市公司业务独立。</p> <p>(四) 对上市公司的发展规划及相关承诺海康集团根据《证券法》和相关法律法规, 就海康威视后续发展事宜, 承诺如下:</p> <p>1、本公司目前暂无在未来 12 个月内改变上市公司主营业务或者对上市公司主营业务作出重大调整的计划; 2、本公司目前暂无在未来 12 个月内对上市公司或其子公司的资产和业务进行出售、合并、与他人合资或合作的计划; 3、本</p>	<p>2013年10月29日</p>	<p>长期</p>	<p>严格履行</p>
---------------------------	-------------------	---	--------------------	-----------	-------------

		公司目前暂无对上市公司的董事会及高级管理人员进行调整的计划,亦无与其他股东之间就董事、高级管理人员的任免存在任何合同或者默契,未来一段时间内亦将保持上市公司董事会及高级管理层的稳定; 4、本公司目前暂无对上市公司《公司章程》进行重大修改的计划; 5、本公司目前暂无对上市公司现有员工聘用计划进行重大调整的计划; 6、本公司目前暂无对上市公司分红政策进行重大调整的计划; 7、本公司目前暂无其他对上市公司业务和组织结构有重大影响的计划。			
资产重组时所作承诺					
首次公开发行或再融资时所作承诺	中国电子科技集团公司	为避免同业竞争损害本公司及其他股东的利益,公司实际控制人中国电子科技集团公司于 2008 年 9 月 18 日向本公司出具了《避免同业竞争的承诺函》。	2008 年 09 月 18 日	长期	严格履行
	龚虹嘉; 新疆威讯投资管理有限合伙企业; 新疆康普投资有限合伙企业; 浙江东方集团股份有限公司	为避免同业竞争损害本公司及其他股东的利益,公司发起人股东龚虹嘉、杭州威讯投资管理有限公司、浙江东方集团股份有限公司、杭州康普投资有限公司亦于 2008 年 7 月 10 日向本公司出具了《避免同业竞争的承诺函》。	2008 年 07 月 10 日	长期	严格履行
其他对公司中小股东所作承诺					
承诺是否及时履行	是				
未完成履行的具体原因及下一步计划(如有)	否				

**2、公司资产或项目存在盈利预测，且报告期仍处在盈利预测期间，公司就资产或项目达到原盈利预测及其原因做出说明**

适用  不适用

**十、聘任、解聘会计师事务所情况**

现聘任的会计师事务所

境内会计师事务所名称	天健会计师事务所（特殊普通合伙）
境内会计师事务所报酬（万元）	130
境内会计师事务所审计服务的连续年限	8
境内会计师事务所注册会计师姓名	程志刚、张林

当期是否改聘会计师事务所

是  否

聘请内部控制审计会计师事务所、财务顾问或保荐人情况

适用  不适用

**十一、监事会、独立董事（如适用）对会计师事务所本报告期“非标准审计报告”的说明**

适用  不适用

**十二、处罚及整改情况**

适用  不适用

公司报告期不存在处罚及整改情况。

**十三、年度报告披露后面临暂停上市和终止上市情况**

适用  不适用

**十四、其他重大事项的说明**

适用  不适用

公司报告期不存在需要说明的其他重大事项。

**十五、公司子公司重要事项**

适用  不适用

**十六、公司发行公司债券的情况**

适用  不适用



## 第六节 股份变动及股东情况

### 一、股份变动情况

单位：股

	本次变动前		本次变动增减（+，-）					本次变动后	
	数量	比例	发行新股	送股	公积金转股	其他	小计	数量	比例
一、有限售条件股份	871,999,947	21.70%				-6,253,109	-6,253,109	865,746,838	21.56%
3、其他内资持股	314,112,447	7.82%				-6,253,109	-6,253,109	307,859,338	7.66%
其中：境内法人持股	296,885,625	7.39%						296,885,625	7.39%
境内自然人持股	17,226,822	0.43%				-6,253,109	-6,253,109	10,973,713	0.27%
4、外资持股	557,887,500	13.88%						557,887,500	13.89%
境外自然人持股	557,887,500	13.88%						557,887,500	13.89%
二、无限售条件股份	3,145,223,275	78.30%				5,247,831	5,247,831	3,150,471,106	78.44%
1、人民币普通股	3,145,223,275	78.30%				5,247,831	5,247,831	3,150,471,106	78.44%
三、股份总数[注]	4,017,223,222	100.00%				-1,005,278	-1,005,278	4,016,217,944	100.00%

注：本表及本节中，报告期末股份总数为结算公司登记在册的股份总数，与公司工商注册资本（4,069,128,026 股）存在差异。

股份变动的理由

适用  不适用

2014年9月15日，公司二届董事会二十四次会议审议通过了《关于回购注销部分已不符合激励条件的激励对象已获授但尚未解锁的限制性股票的议案》，根据2012年第一次临时股东大会的授权，董事会同意对已不符合激励条件的激励对象已获授但尚未解锁的1,005,278股限制性股票进行回购注销。2014年11月12日，公司完成了上述限制性股票在中国证券登记结算公司有限责任公司深圳分公司的回购注销手续，公司总股本减至4,016,217,944股。

2014年10月24日，公司二届董事会二十七次会议审议通过了《关于调整2014年限制性股票计划激励对象名单及授予数量的议案》和《关于向2014年限制性股票计划激励对象授予限制性股票的议案》，根据2014年第一次临时股东大会的授权，董事会认为向激励对象授予限制性股票的授予条件已经满足，同意向激励对象授予限制性股票，授予价格为9.25元/股，授予日为2014年10月24日。

在确定授予日的资金缴纳、股份登记过程中，部分激励对象因离职失去本次股权激励资格，部分激励对象因个人原因自愿放弃认购或部分认购限制性股票，因此实际发生的授予对象为1128人，实际授予的股票数量52,910,082股。2014年12月29日，公司完成工商注册变更，总股本增至4,069,128,026股。2015年1月8日，公司完成了限制性股票在中国证券登记结算公司有限责任公司深圳分公司的登记手续，授予的限制性股票上市。（注：基于上述原因，报告期末，公司实际注册资本与结算公司登记在册的股本总额存在差异。）

#### 股份变动的批准情况

适用  不适用

2014年9月15日，公司二届董事会二十四次会议审议通过了《关于回购注销部分已不符合激励条件的激励对象已获授但尚未解锁的限制性股票的议案》，根据2012年第一次临时股东大会的授权，董事会同意对已不符合激励条件的激励对象已获授但尚未解锁的1,005,278股限制性股票进行回购注销。

2014年10月24日，公司二届董事会二十七次会议审议通过了《关于调整2014年限制性股票计划激励对象名单及授予数量的议案》和《关于向2014年限制性股票计划激励对象授予限制性股票的议案》，根据2014年第一次临时股东大会的授权，董事会认为向激励对象授予限制性股票的授予条件已经满足，同意向激励对象授予限制性股票，授予价格为9.25元/股，授予日为2014年10月24日。

在确定授予日的资金缴纳、股份登记过程中，部分激励对象因离职失去本次股权激励资格，部分激励对象因个人原因自愿放弃认购或部分认购限制性股票，因此实际发生的授予对象为1128人，实际授予的股票数量52,910,082股。2014年12月29日，公司完成工商注册变更，总股本增至4,069,128,026股。2015年1月8日，公司完成了限制性股票在中国证券登记结算公司有限责任公司深圳分公司的登记手续，授予的限制性股票上市。

#### 股份变动的过户情况

适用  不适用

2014年11月12日，公司完成了限制性股票在中国证券登记结算公司有限责任公司深圳分公司的回购注销手续，公司总股本由4,017,223,222股减至4,016,217,944股。

2014年12月29日，公司完成工商注册变更，总股本由4,016,217,944股增至4,069,128,026股。2015年1月8日，公司完成了限制性股票在中国证券登记结算公司有限责任公司深圳分公司的登记手续，授予的限制性股票上市。

股份变动对最近一年和最近一期基本每股收益和稀释每股收益、归属于公司普通股股东的每股净资产等财务指标的影响

适用  不适用

公司认为必要或证券监管机构要求披露的其他内容

适用  不适用

## 二、证券发行与上市情况

### 1、报告期末近三年历次证券发行情况

适用  不适用

股票及其衍生证券名称	发行日期	发行价格（或利率）	发行数量	上市日期	获准上市交易数量	交易终止日期
普通股股票类						
限制性股票	2012年09月13日	10.65	8,611,611	2012年09月13日	5,244,231	-
限制性股票	2015年01月08日	9.25	52,910,082	2015年01月08日	0	-

前三年历次证券发行情况的说明

1、公司2012年第一次临时股东大会审议通过了《关于公司〈限制性股票计划（草案修订稿）〉及摘要的议案》。公司二届董事会十一次会议于2012年8月23日审议通过了《关于向激励对象授予限制性股票的议案》，确定2012年8月23日为授予日，向590名激励对象合计授予8,611,611股的限制性股票，授予股份的上市日期为2012年9月13日。

2、公司2014年第一次临时股东大会审议通过了《关于〈2014年限制性股票计划（草案修订稿）〉及摘要的议案》。公司二届董事会二十七次会议于2014年10月24日审议通过了《关于向2014年限制性股票计划激励对象授予限制性股票的议案》，确定2014年10月24日为授予日。在资金缴纳、股份登记过程中，部分激励对象因离职失去本次股权激励资格，部分激励对象因个人原因自愿放弃认购或部分认购限制性股票，因此公司实际发生的授予对象为1128人，实际授予的股票数量52,910,082股，授予股份的上市日期为2015年1月8日。

### 2、公司股份总数及股东结构的变动、公司资产和负债结构的变动情况说明

适用  不适用

2014年9月15日，公司二届董事会二十四次会议审议通过了《关于回购注销部分已不符合激励条件的激励对象已获授但尚未解锁的限制性股票的议案》，根据2012年第一次临时股东大会的授权，董事会同意对已不符合激励条件的激励对象已获授但尚未解锁的1,005,278

股限制性股票进行回购注销。2014年11月12日，公司完成了上述限制性股票在中国证券登记结算公司有限责任公司深圳分公司的回购注销手续，公司总股本由4,017,223,222股减至4,016,217,944股。

2014年10月24日，公司二届董事会二十七次会议审议通过了《关于调整2014年限制性股票计划激励对象名单及授予数量的议案》和《关于向2014年限制性股票计划激励对象授予限制性股票的议案》，根据2014年第一次临时股东大会的授权，董事会认为向激励对象授予限制性股票的授予条件已经满足，同意向激励对象授予限制性股票，授予价格为9.25元/股，授予日为2014年10月24日。在确定授予日的资金缴纳、股份登记过程中，部分激励对象因离职失去本次股权激励资格，部分激励对象因个人原因自愿放弃认购或部分认购限制性股票，因此实际发生的授予对象为1128人，实际授予的股票数量52,910,082股。2014年12月29日，公司完成工商注册变更，总股本由4,017,223,222股增至4,069,128,026股。2015年1月8日，公司完成了限制性股票在中国证券登记结算公司有限责任公司的登记手续，授予的限制性股票上市。（注：基于上述原因，报告期末，公司实际注册资本与登记结算公司登记在册的股本总额存在差异。）

### 3、现存的内部职工股情况

适用  不适用

## 三、股东和实际控制人情况

### 1、公司股东数量及持股情况

单位：股

报告期末普通股股东总数	38,823	年度报告披露日前第5个交易日末普通股股东总数	60,144	报告期末表决权恢复的优先股股东总数（如有）（参见注8）	0			
持股 5% 以上的股东或前 10 名股东持股情况								
股东名称	股东性质	持股比例	报告期末持股数量	报告期内增减变动情况	持有有限售条件的股份数量	持有无限售条件的股份数量	质押或冻结情况	
							股份状态	数量
中电海康集团有限公司	国有法人	40.43%	1,623,855,536	1,623,855,536	0	1,623,855,536		
龚虹嘉	境外自然人	18.52%	743,850,000		557,887,500	185,962,500		
新疆威讯投资管理有限合伙企业	境内非国有法人	7.45%	299,360,000		224,520,000	74,840,000		

新疆普康投资有限合伙企业	境内非国有法人	2.40%	96,487,500		72,365,625	24,121,875		
中国电子科技集团公司第五十二研究所	国有法人	2.00%	80,344,464	-1,623,855,536	0	80,344,464		
浙江东方集团股份有限公司	境内非国有法人	1.98%	79,450,778	-35,127,900	0	79,450,778		
新华人寿保险股份有限公司一分红一个人分红-018L-FH002 深	其他	0.83%	33,458,372		0	33,458,372		
全国社保基金一一二组合	其他	0.72%	28,999,762		0	28,999,762		
MORGAN STANLEY & CO. INTERNATIONAL PLC	境外法人	0.62%	24,716,091		0	24,716,091		
中国人寿保险股份有限公司一分红一个人分红-005L-FH002 深	其他	0.61%	24,653,832		0	24,653,832		
战略投资者或一般法人因配售新股成为前 10 名股东的情况 (如有) (参见注 3)	无							
上述股东关联关系或一致行动的说明	公司境外自然人股东龚虹嘉先生与新疆普康投资有限合伙企业控股股东陈春梅女士为夫妻关系。中电海康集团有限公司和中国电子科技集团公司第五十二研究所同受中国电子科技集团公司控制。 除此之外,本公司未知其他上述股东之间是否存在关联关系,也未知其他股东之间是否属于《上市公司股东持股变动信息披露管理办法》中规定的一致行动人。							
前 10 名无限售条件股东持股情况								
股东名称	报告期末持有无限售条件 股份数量	股份种类						
		股份种类	数量					
中电海康集团有限公司	1,623,855,536	人民币普通股	1,623,855,536					
龚虹嘉	185,962,500	人民币普通股	185,962,500					
中国电子科技集团公司第五十二研究所	80,344,464	人民币普通股	80,344,464					
浙江东方集团股份有限公司	79,450,778	人民币普通股	79,450,778					
新疆威讯投资管理有限合伙企业	74,840,000	人民币普通股	74,840,000					
新华人寿保险股份有限公司一分红一个人分红-018L-FH002 深	33,458,372	人民币普通股	33,458,372					
全国社保基金一一二组合	28,999,762	人民币普通股	28,999,762					
MORGAN STANLEY & CO. INTERNATIONAL PLC	24,716,091	人民币普通股	24,716,091					
中国人寿保险股份有限公司一分红一个人分红-005L-FH002 深	24,653,832	人民币普通股	24,653,832					
新疆普康投资有限合伙企业	24,121,875	人民币普通股	24,121,875					

前 10 名无限售流通股股东之间，以及前 10 名无限售流通股股东和前 10 名股东之间关联关系或一致行动的说明	公司境外自然人股东龚虹嘉先生与新疆普康投资有限合伙企业控股股东陈春梅女士为夫妻关系。中电海康集团有限公司和中国电子科技集团公司第五十二研究所同受中国电子科技集团公司控制。 除此之外，本公司未知其他上述股东之间是否存在关联关系，也未知其他股东之间是否属于《上市公司股东持股变动信息披露管理办法》中规定的一致行动人。
前 10 名普通股股东参与融资融券业务股东情况说明(如有)(参见注 4)	无

公司前 10 名普通股股东、前 10 名无限售条件普通股股东在报告期内是否进行约定购回交易

是  否

公司前 10 名普通股股东、前 10 名无限售条件普通股股东在报告期内未进行约定购回交易。

## 2、公司控股股东情况

法人

控股股东名称	法定代表人/单位负责人	成立日期	组织机构代码	注册资本	主要经营业务
中电海康集团有限公司	陈宗年	2002 年 11 月 29 日	14306073-X	660000000	实业投资，环保产品、网络产品、智能化产品、电子产品的研究开发、技术转让、技术服务、生产及销售，商务咨询服务，自由房屋租赁。
未来发展战略	中电海康集团有限公司在以社会安全、国防安全、信息安全、生产安全为核心应用的物联网系统及产业链领域开展产业化经营，努力成为中国高科技企业发展的典范、央企改革的典范、技术创新的典范和军民融合的典范。				
经营成果、财务状况、现金流等	截至报告期末，资产总额 1,075,963,447.27 元，净资产 1,066,579,725.67 元，营业收入 9,378,015.73 元，营业利润 424,878,103.83 元，净利润 426,380,325.53 元。				
控股股东报告期内控股和参股的其他境内外上市公司的股权情况	无。				

控股股东报告期内变更

适用  不适用

新控股股东名称	中电海康集团有限公司
变更日期	2014 年 01 月 10 日
指定网站查询索引	巨潮资讯网 www.cninfo.com.cn: 公司公告, 编号 2014-003 号
指定网站披露日期	2014 年 01 月 16 日

### 3、公司实际控制人情况

法人

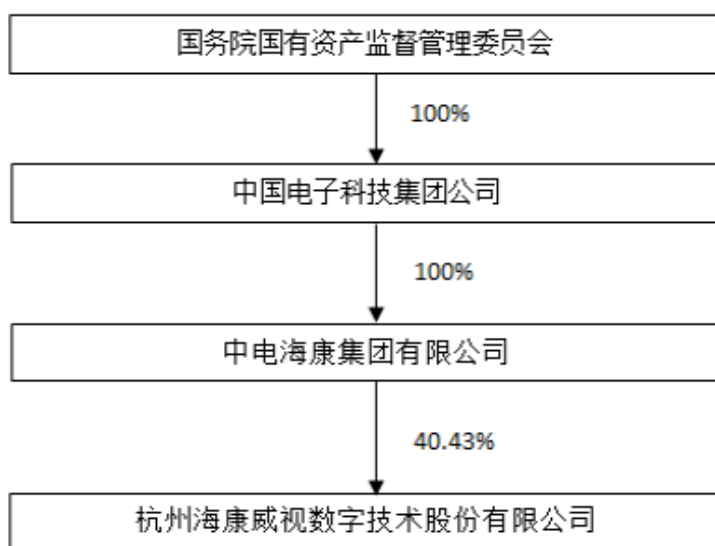
实际控制人名称	法定代表人/ 单位负责人	成立日期	组织机构代码	注册资本	主要经营业务
中国电子科技集团公司	熊群力	2002 年 1 月 1 日	71092949-8	47.682 亿元	主要从事国家重要军民用大型电子信息系统的工程建设，重大装备、通信与电子设备、软件和关键元器件的研制生产
未来发展战略	中国电子科技集团公司未来将由“以军为主、以民为辅”向“以军为核心、以民为主体”的军民融合转型，从国内企业向国际化企业转变，成为世界一流的高端电子信息产品供应商、信息技术为支撑的系统集成商、电子信息营运服务商。				
经营成果、财务状况、现金流等	无。				
实际控制人报告期内控制的其他境内外上市公司的股权情况	间接控制安徽四创电子股份有限公司、上海华东电脑股份有限公司、成都卫士通信息产业股份有限公司、广州杰赛科技股份有限公司、太极计算机股份有限公司等境内上市公司。				

实际控制人报告期内变更

适用  不适用

公司报告期实际控制人未发生变更。

公司与实际控制人之间的产权及控制关系的方框图



实际控制人通过信托或其他资产管理方式控制公司

适用  不适用

#### 4、其他持股在 10%以上的法人股东

适用  不适用

#### 四、公司股东及其一致行动人在报告期提出或实施股份增持计划的情况

适用  不适用

在公司所知的范围内，没有公司股东及其一致行动人在报告期提出或实施股份增持计划。



## 第七节 优先股相关情况

适用  不适用

报告期公司不存在优先股。

## 第八节 董事、监事、高级管理人员和员工情况

### 一、董事、监事和高级管理人员持股变动

姓名	职务	任职状态	性别	年龄	任期起始日期	任期终止日期	期初持股数 (股)	本期 增持 股份 数量 (股)	本期 减持 股份 数量 (股)	期末持股数 (股)
陈宗年	董事长	现任	男	50	2011年12月13日	2015年03月06日	0			0
龚虹嘉	副董事长	现任	男	50	2011年12月13日	2015年03月06日	743,850,000			743,850,000
程瑜	董事	离任	男	52	2011年12月13日	2014年04月20日	0			0
刘翔	董事	现任	男	43	2014年05月24日	2015年03月06日	2,993,600			2,993,600
胡扬忠	董事、 总经理	现任	男	50	2011年12月13日	2015年03月06日	102,286,077			102,286,077
邬伟琪	董事、常务 副总经理	现任	男	51	2011年12月13日	2015年03月06日	28,833,759			28,833,759
吴晓波	独立董事	离任	男	55	2011年12月13日	2014年03月18日	0			0
徐文财	独立董事	现任	男	49	2011年12月13日	2015年03月06日	0			0
程惠芳	独立董事	现任	男	62	2011年12月13日	2015年03月06日	0			0
江华	独立董事	现任	男	52	2011年12月13日	2015年03月06日	0			0
宣寅飞	监事会主席	现任	女	41	2011年12月13日	2015年03月06日	0			0
陈军科	监事	现任	男	44	2011年12月13日	2015年03月06日	8,445,844			8,445,844
王瑞红	监事	现任	女	51	2011年12月13日	2015年03月06日	2,111,386			2,111,386
蒋海青	副总经理	现任	男	46	2011年12月13日	2015年03月06日	21,114,759			21,114,759
郑一波	副总经理、 董事会秘书 财务负责人	现任	男	53	2011年12月13日	2015年03月06日	4,645,169			4,645,169
蔡定国	副总经理	现任	男	48	2011年12月13日	2015年03月06日	8,445,844			8,445,844
何虹丽	副总经理	现任	女	42	2011年12月13日	2015年03月06日	4,645,169			4,645,169
傅柏军	副总经理	现任	男	43	2011年12月13日	2015年03月06日	0			0
徐礼荣	副总经理	现任	男	52	2011年12月13日	2015年03月06日	8,445,844			8,445,844
周治平	副总经理	现任	男	50	2011年12月13日	2015年03月06日	21,114,759			21,114,759

蒋玉峰	副总经理	现任	男	44	2011年12月13日	2015年03月06日	10,557,529			10,557,529
合计	--	--	--	--	--	--	967,489,739	0	0	967,489,739

## 二、任职情况

公司现任董事、监事、高级管理人员最近 5 年的主要工作经历

### 1、现任董事主要工作经历：

陈宗年先生，董事长，1965年出生，中国国籍，无境外居留权，管理学博士，高级工程师。1986年7月参加工作至今，一直任职于中国电子科技集团公司第五十二所（以下简称五十二所），历任深圳高科润电子有限公司副总经理、海康信息董事兼总经理、海康集团董事兼总经理、五十二所所长助理、五十二所副所长等。现任五十二所所长、中电海康集团有限公司董事长、党委书记，本公司董事长。

龚虹嘉先生，副董事长，1965年出生，本公司外资股东，中华人民共和国香港特别行政区永久居民。2001年11月参与创建本公司，历任海康威视有限公司董事、副董事长。现任本公司副董事长。

刘翔先生，董事，1972年出生，中国国籍，无境外居留权，管理工程学硕士，经济师。2007年6月起，任海康威视有限公司副总经理、董事会秘书兼财务负责人，已于2014年1月离任。现任中电海康集团有限公司副总经理，本公司董事。

胡扬忠先生，董事，1965年出生，中国国籍，无境外居留权，工学硕士，研究员级高级工程师。1989年6月至2001年12月，历任五十二所工程师、副总工程师；2002年1月起，任海康威视有限公司董事、总经理。现任本公司董事、总经理。

邬伟琪先生，董事，1964年出生，中国国籍，无境外居留权，工学学士，高级工程师。1986年7月至2001年12月，历任五十二所技术员、助理工程师、工程师和高级工程师；2002年1月起，历任海康威视有限公司副总经理、常务副总经理、董事。现任本公司董事、常务副总经理。

徐文财先生，独立董事，1966年出生，博士，副教授，中国注册会计师。现任横店集团控股有限公司董事、副总裁，南华期货股份有限公司董事长，普洛药业股份有限公司董事长，横店集团东磁股份有限公司第六届董事会董事，太原双塔刚玉股份有限公司第三届董事会董事。曾任教于浙江农大经贸学院、浙江大学管理学院。现任本公司独立董事。

程惠芳女士，独立董事，1953年生，中共党员，复旦大学国际金融博士，浙江工业大学浙商创新管理研究院院长，教授。浙江省政协第八、九届浙江省政协委员，浙江省政府经济建设咨询委员会专家咨询委员，浙江省金融工程学会理事长，浙江省企业家协会副会长，中国金融学会金融工程专业委员会副主任，第十一届全国人大代表，浙江省特级专家。现任本公司独立董事。

江华先生，独立董事，1963年出生，中共党员，中国国籍，无境外居留权，民商法专业法学硕士，中国首批证券律师。1993年2月至2003年4月，历任北京市中银律师事务所副主任、合伙人律师，北京市大成律师事务所合伙人律师，北京市同维律师事务所主任、合伙人律师。现任北京市康达律师事务所合伙人律师，本公司独立董事。

## 2、现任监事主要工作经历：

宣寅飞女士，1974年出生，中国国籍，无境外居留权，本科学历，中国注册会计师，高级会计师。1997年8月参加工作，2004年5月至今历任中国电子科技集团公司第五十二研究所财务部主任助理，财务部副主任、财务部主任，现任中电海康集团有限公司董事、总会计师，本公司监事会主席。

陈军科先生，1971年出生，中国国籍，无境外居留权，本科学历，高级工程师。1994年参加工作，历任五十二所助理工程师、工程师、高级工程师，2001年起加入海康威视有限公司任职，历任技术管理中心DVR组技术总监。现任本公司监事、供应链管理中心总经理。

王瑞红女士，1964年出生，中国国籍，无境外居留权，本科学历，高级工程师。1987年参加工作，历任五十二所助理工程师、工程师、高级工程师，2001年起加入海康威视有限公司任职。现任本公司监事、工会副主席。

## 3、现任高级管理人员主要工作经历：

胡扬忠先生，总经理，兼公司董事，主要工作经历同上文。

邬伟琪先生，常务副总经理，兼公司董事，主要工作经历同上文。

蒋海青先生，副总经理，1969年出生，中国国籍，无境外居留权，工学学士，高级工程师。2001年11月加入海康威视有限公司任职，历任总经理助理、副总经理。现任本公司副总经理。

郑一波先生，副总经理，1962年出生，中国国籍，无境外居留权，工学学士，高级工程师。2004年7月加入海康威视有限公司任职，历任副总经理。现任本公司副总经理、董事会秘书、财务负责人。

蔡定国先生，副总经理，1967年出生，中国国籍，无境外居留权，工商管理硕士。2002年5月起加入海康威视有限公司任职，历任市场部经理、总经理助理、副总经理。现任本公司副总经理。

何虹丽女士，副总经理，1973年出生，中国国籍，无境外居留权，工商管理硕士。2003年1月加入海康威视有限公司任职，历任人事行政部经理、总经理助理、副总经理。现任本公司副总经理。

傅柏军先生，副总经理，1972年出生，中国国籍，无境外居留权，经济学学士，中国注册会

计师，高级会计师。1996年7月至2009年1月，历任中国电子科技集团公司第五十二研究所财务处会计师、浙江海康信息技术股份有限公司副总经理。2009年1月加入海康威视任职，现任本公司副总经理。

徐礼荣先生，副总经理，1963年出生，中国国籍，无境外居留权，工学硕士，高级工程师。2002年1月加入海康威视有限公司任职，历任研发中心发展部经理、董事会秘书、副总经理。现任本公司党总支书记，副总经理。

周治平先生，副总经理，1965年出生，中国国籍，无境外居留权，工学硕士，高级工程师。2002年1月加入海康威视有限公司任职，历任技术总监、副总经理。现任本公司副总经理。

蒋玉峰先生，副总经理，1971年出生，中国国籍，无境外居留权，工学学士，工程师。2005年1月加入海康威视有限公司任职，历任北京分公司总经理、营销总监、总经理助理、副总经理兼营销总监。现任本公司副总经理。

#### 在股东单位任职情况

√ 适用 □ 不适用

任职人员姓名	股东单位名称	在股东单位担任的职务	在股东单位是否领取报酬津贴
陈宗年	中电海康集团有限公司	董事长、党委书记	是
胡扬忠	中电海康集团有限公司	董事	否
刘翔	中电海康集团有限公司	副总经理	是
宣寅飞	中电海康集团有限公司	董事、总会计师	是
徐礼荣	中电海康集团有限公司	监事	否

#### 在其他单位任职情况

√ 适用 □ 不适用

任职人员姓名	其他单位名称	在其他单位担任的职务	在其他单位是否领取报酬津贴
陈宗年	中国电子科技集团公司第五十二研究所	所长	否
陈宗年	浙江《新电脑》杂志社	法定代表人	否
陈宗年	杭州海康威视科技有限公司	董事长	否
陈宗年	中国电子科技财务有限公司	董事	否
陈宗年	上海燃料汽车动力系统有限公司	董事	否
陈宗年	杭州海康威视系统技术有限公司	董事	否
陈宗年	杭州海康威视安防设备租赁服务有限公司	董事长	否
刘翔	新疆威讯投资管理有限合伙企业	执行事务合伙人	否
刘翔	杭州海康威视安防设备租赁服务有限公司	董事	否

刘翔	北京邦诺存储科技有限公司	监事	否
刘翔	北京海康威视安全防范技术服务有限公司	董事	否
刘翔	河南华安保全智能发展有限公司	董事	否
刘翔	HDT International Limited (HTD 国际公司)	董事	否
刘翔	Hikvision Singapore PTE LTD (威视新加坡公司)	董事	否
刘翔	Hikvision Italy S.R.L (威视意大利公司)	董事	否
龚虹嘉	广州市富年电子科技有限公司	董事长	否
龚虹嘉	北京富年科技有限公司	董事长	是
龚虹嘉	杭州富信掌景科技有限公司	董事长	否
龚虹嘉	上海富瀚微电子股份有限公司	董事	否
龚虹嘉	北京握奇数据系统公司	董事	否
龚虹嘉	杭州海康威视安防设备租赁服务有限公司	董事	否
龚虹嘉	富策控股有限公司	董事	否
龚虹嘉	创嘉创投有限公司	董事	否
龚虹嘉	深圳嘉道功程股权投资基金(有限合伙)	执行事务合伙人代表	否
龚虹嘉	深圳嘉道谷投资管理有限公司	总经理	否
龚虹嘉	深圳创新谷投资管理有限公司	董事	否
龚虹嘉	北京中健逸康科技有限责任公司	董事	否
龚虹嘉	上海普坤信息科技有限公司	董事	否
胡扬忠	杭州海康威视系统技术有限公司	董事	否
胡扬忠	杭州海康威视科技有限公司	董事	否
胡扬忠	杭州海康威视安防设备租赁服务有限公司	董事	否
胡扬忠	重庆海康威视系统技术有限公司	董事长	否
胡扬忠	重庆海康威视科技有限公司	董事	否
宣寅飞	上海燃料汽车动力系统有限公司	董事	否
宣寅飞	杭州意博高科电器有限公司	监事	否
宣寅飞	浙江海康科技有限公司	监事	否
宣寅飞	浙江海康安泰保安服务有限公司	监事	否
宣寅飞	杭州海康希牧智能科技有限公司	监事	否
程惠芳	浙江工业大学全球浙商研究中心	主任	是
程惠芳	浙江省科技发展战略研究院	副院长	否
程惠芳	浙江长三角创新管理研究院	院长	否
程惠芳	杭州钢铁股份有限公司	独立董事	是
程惠芳	浙江富润股份有限公司	独立董事	是

程惠芳	金石资源集团股份有限公司	独立董事	是
程惠芳	浙江久立特种材料科技股份有限公司	独立董事	是
徐文财	横店集团东磁股份有限公司	董事	否
徐文财	太原双塔刚玉股份有限公司	董事	否
徐文财	普洛药业股份有限公司	董事长	否
徐文财	横店集团控股有限公司	董事、副总裁	是
徐文财	南华期货股份有限公司	董事长	否
江华	北京市康达律师事务所	合伙人律师	是
江华	中化岩土工程股份有限公司	独立董事	是
江华	大恒新纪元科技股份有限公司	独立董事	是
江华	珠海华发实业股份有限公司	独立董事	是
邬伟琪	新疆普康投资管理有限合伙企业	执行事务合伙人	否
邬伟琪	杭州海康威视科技有限公司	董事、总经理	否
邬伟琪	重庆海康威视科技有限公司	董事	否
邬伟琪	杭州海康威视电子有限公司	董事	否
蒋玉峰	重庆海康威视系统技术有限公司	董事、总经理	否
徐礼荣	杭州海康威视系统技术股份有限公司	监事	否
徐礼荣	杭州海康威视安防设备租赁服务有限公司	监事	否
徐礼荣	上海高德威智能交通系统有限公司	监事	否
徐礼荣	富阳海康保泰安防技术服务有限公司	监事	否
徐礼荣	重庆海康威视系统技术有限公司	监事	否
徐礼荣	重庆海康威视科技有限公司	监事	否
徐礼荣	北京海康威视安全防范技术服务有限公司	监事	否
徐礼荣	武汉海康威视系统技术有限公司	监事	否
徐礼荣	汉军智能系统（上海）有限公司	监事	否
徐礼荣	杭州海康威视电子有限公司	董事长、总经理	否
蔡定国	Prima Hikvision India Private Limited	董事	否
蔡定国	Hikvision Europe B.V.	董事	否
蔡定国	ZAO Hikvision	董事	否
蔡定国	Hikvision FZE	董事	否
蔡定国	Hikvision USA, Inc.	董事	否
蔡定国	Hikvision Italy S.R.L	董事长	否
蔡定国	Hikvision International Co.,Limited	董事	否
蔡定国	Hikvision Australia PTY. LTD.	董事、总经理	否

蔡定国	HIKVISION FRANCE SAS	董事长	否
蔡定国	Cooperative Hikvision Europe U.A.	董事	否
蒋海青	河南华安保全智能发展有限公司	董事长	否
郑一波	杭州海康威视安防设备租赁服务有限公司	董事	否
周治平	杭州海康威视安防设备租赁服务有限公司	总经理	否
何虹丽	杭州海康威视科技有限公司	监事	否
傅柏军	杭州海康威视系统技术有限公司	董事长、总经理	否
傅柏军	重庆海康威视系统技术有限公司	董事	否
傅柏军	汉军智能系统（上海）有限公司	执行董事	否

### 三、董事、监事、高级管理人员报酬情况

董事、监事、高级管理人员报酬的决策程序、确定依据、实际支付情况

公司董事、监事、高级管理人员的报酬由董事会薪酬与考核委员会初审后提交董事会审议并经股东大会批准。对在公司领取薪酬的董事（不包括独立董事）、监事、高级管理人员，根据公司现行的工资制度和经营业绩考核奖励方案领取薪酬。

公司报告期内董事、监事和高级管理人员报酬情况

单位：万元

姓名	职务	性别	年龄	任职状态	从公司获得的报酬总额	从股东单位获得的报酬总额	报告期末实际所得报酬
陈宗年	董事长	男	50	现任	0	173	173
龚虹嘉	副董事长	男	50	现任	0	0	
程瑜	董事	男	52	离任	0	132	132
刘翔[注]	董事	男	43	现任	36.99	48	84.99
胡扬忠	董事、总经理	男	50	现任	310.5	0	310.5
邬伟琪	董事、常务副总经理	男	51	现任	276	0	276
吴晓波	独立董事	男	55	离任	4.17	0	4.17
徐文财	独立董事	男	49	现任	12.5	0	12.5
程惠芳	独立董事	男	62	现任	12.5	0	12.5
江华	独立董事	男	52	现任	12.5	0	12.5
宣寅飞	监事会主席	女	41	现任	0	116	116
陈军科	监事	男	44	现任	140	0	140
王瑞红	监事	女	51	现任	37	0	37
蒋海青	副总经理	男	46	现任	241.5	0	241.5



郑一波	副总经理、董事会秘书、财务负责人	男	53	现任	215.63	0	215.63
蔡定国	副总经理	男	48	现任	215.63	0	215.63
何虹丽	副总经理	女	42	现任	207	0	207
傅柏军	副总经理	男	43	现任	207	0	207
徐礼荣	副总经理	男	52	现任	207	0	207
周治平	副总经理	男	50	现任	207	0	207
蒋玉峰	副总经理	男	44	现任	215.63	0	215.63
合计	--	--	--	--	2,558.53	469	3,027.53

注：刘翔先生本年度从公司获得的报酬为其离任副总经理时领取的以前年度递延发放的薪酬。

公司董事、监事、高级管理人员报告期内被授予的股权激励情况

√ 适用 □ 不适用

姓名	职务	报告期内可行权股数	报告期内已行权股数	报告期内已行权价格（元/股）	报告期末市价（元/股）	期初持有限制性股票数量	报告期新授予限制性股票数量	限制性股票的授予价格（元/股）	期末持有限制性股票数量
胡扬忠	总经理	0	0			0	130,000	9.25	130,000
邬伟琪	常务副总经理	0	0			0	116,000	9.25	116,000
蒋海青	副总经理	0	0			0	100,000	9.25	100,000
郑一波	副总经理	0	0			0	90,000	9.25	90,000
蔡定国	副总经理	0	0			0	90,000	9.25	90,000
蒋玉峰	副总经理	0	0			0	90,000	9.25	90,000
何虹丽	副总经理	0	0			0	86,000	9.25	86,000
周治平	副总经理	0	0			0	86,000	9.25	86,000
傅柏军	副总经理	0	0			0	86,000	9.25	86,000
徐礼荣	副总经理	0	0			0	86,000	9.25	86,000
合计	--	0	0	--	--	0	960,000	--	960,000
备注(如有)	1、上述限制性股票的授予日为 2014 年 10 月 24 日，上市日为 2015 年 1 月 8 日。2、上述人员获授的限制性股票均为未解锁股份。								

#### 四、公司董事、监事、高级管理人员变动情况

姓名	担任的职务	类型	日期	原因
吴晓波	独立董事	离任	2014 年 03 月 18 日	主动离职
程瑜	董事	离任	2014 年 04 月 20 日	主动离职
刘翔	董事	被选举	2014 年 05 月 24 日	补选董事

五、报告期核心技术团队或关键技术人员变动情况（非董事、监事、高级管理人员）

无。

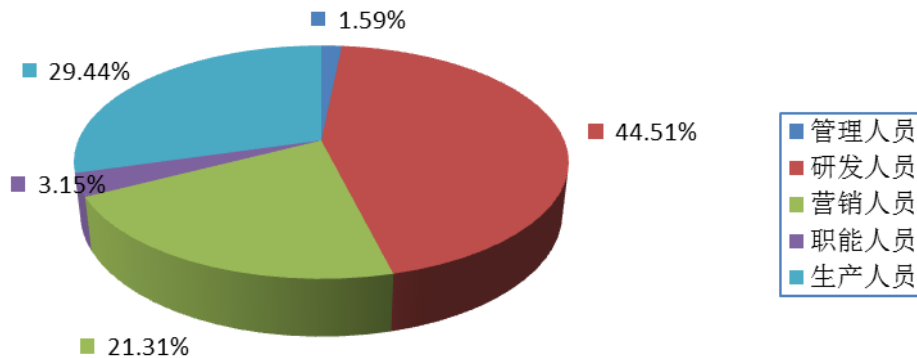
六、公司员工情况

截至 2014 年 12 月 31 日，公司及全资子公司在职员工总数为 11984 人，无需承担离退休职工的费用。

1、员工专业结构：

人员结构	人数	比例（%）
管理人员	191	1.59
研发人员	5333	44.51
营销人员	2554	21.31
职能人员	378	3.15
生产人员	3528	29.44
合计	11984	100

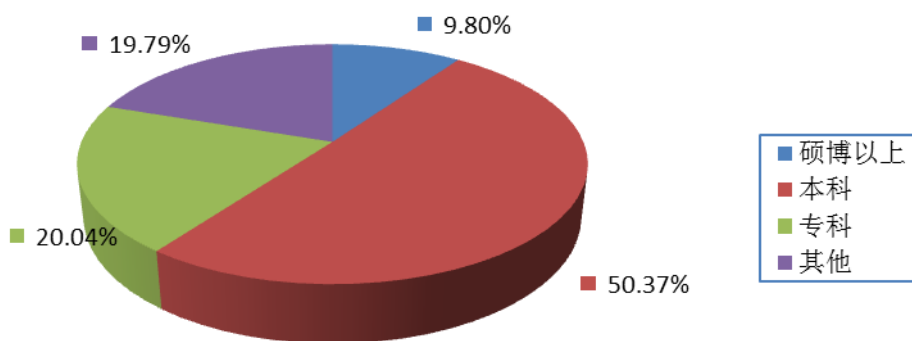
员工专业结构



2、员工教育程度结构：

教育程度	人数	比例（%）
硕博以上	1175	9.80
本科	6035	50.37
专科	2402	20.04
其他	2372	19.79
合计	11984	100

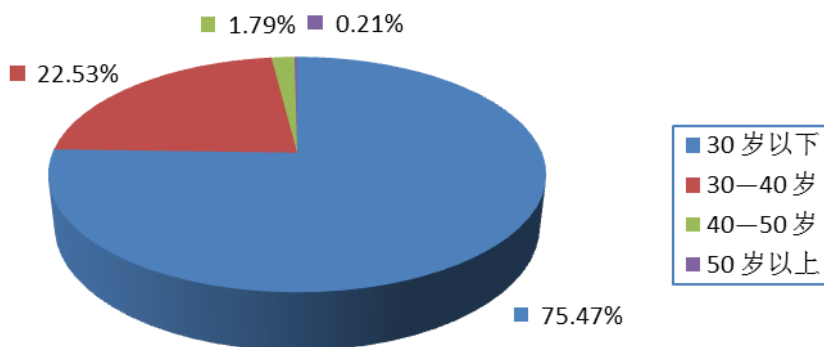
员工教育程度结构



3、员工年龄结构：

年龄	人数	比例 (%)
30 岁以下	9045	75.47
30—40 岁	2700	22.53
40—50 岁	214	1.79
50 岁以上	25	0.21
合计	11984	100

员工年龄结构



4、员工薪酬政策：公司严格按照《中华人民共和国合同法》和有关劳动法律法规的规定，向员工提供稳定且在行业内具备竞争优势的薪酬，以维持员工队伍的凝聚力及向心力，并充分调动员工的积极性和创造性。

5、员工培训：公司一贯注重员工的培训和职业规划工作，将培训工作作为公司长期战略的重要组成部分。通过综合平衡长期战略目标、年度发展计划、岗位职责和绩效改进的需要，以及员工自身能力差距和职业发展的需求，使员工的学习和发展既能促进海康威视整体目标的实现，又能满足员工个人能力和职业发展的需求，实现公司和个人的双赢。公司提供各种培训资源和渠道，搭建完善的培训体系，包括新人训练、通用职业化训练、管理技能训练、专业技术技能训练等。

公司大力强化新老员工培训，推进人才队伍建设。建立了“新人训练营”、“鹰系列-飞鹰计划、鸮鹰计划”、“孔雀翎-翎眼、翎心、翎羽”、核心人才培养机制，打造全方位立体化的培训模式。2014年在培训上的投入约600多万元，培训总时长约9万多小时。

## 第九节 公司治理

### 一、公司治理的基本状况

报告期内，公司严格按照《公司法》、《证券法》、《上市公司治理准则》、《深圳证券交易所股票上市规则》、《深圳证券交易所中小企业板上市公司规范运作指引》等相关法律、法规的规定，不断完善公司法人治理结构，优化组织架构，建立健全内部控制体系，进一步实现规范运作。报告期内，公司结合实际情况，审议通过了《公司闲置资金管理办法（2014 年修订）》、《2014年限制性股票实施考核办法》。

公司上市以来通过的各项制度及披露时间如下：

制度名称	披露时间	披露媒体
《公司闲置资金管理办法（2014 年修订）》	2014年04月22日	巨潮资讯网
《2014年限制性股票实施考核办法》	2014年04月22日	巨潮资讯网
《外汇套期保值管理制度》	2013年10月12日	巨潮资讯网
《闲置资金管理办法》（2013年修订）	2013年03月02日	巨潮资讯网
《限制性股票实施考核办法》	2012年04月24日	巨潮资讯网
《外部信息使用人管理制度》	2012年03月27日	巨潮资讯网
《内幕知情人管理制度》（2012年3月修订）	2012年03月27日	巨潮资讯网
《内部审计制度》	2011年09月29日	巨潮资讯网
《董事会审计委员会年报工作制度》	2011年01月18日	巨潮资讯网
《独立董事年报工作规程》	2011年01月18日	巨潮资讯网
《控股股东、实际控制人行为规范及信息问询制度》	2011年01月18日	巨潮资讯网
《年报信息披露重大差错责任追究制度》	2011年01月18日	巨潮资讯网
《内幕知情人管理制度》	2011年01月18日	巨潮资讯网
《突发事件处理制度》	2011年01月18日	巨潮资讯网
《投资者关系管理制度》	2010年10月27日	巨潮资讯网
《董事、监事和高级管理人员所持本公司股份及其变动管理制度》	2010年08月13日	巨潮资讯网
《闲置资金管理办法》	2010年08月13日	巨潮资讯网
《章程》	2010年06月25日	巨潮资讯网
《募集资金管理制度》	2010年06月05日	巨潮资讯网
《信息披露管理制度》	2010年06月05日	巨潮资讯网

公司上市前已通过制度并施行至今的，包括了：《股东大会议事规则》、《董事会议事规则》、《监事会议事规则》、《董事会战略委员会工作细则》、《董事会审计委员会工作细则》、《董事会提名委员会工作细则》、《董事会薪酬与考核委员会工作细则》、《独立

董事工作条例》、《总经理工作细则》、《董事会秘书工作细则》、《对外担保管理办法》、《对外投资管理办法》、《授权管理制度》、《关联交易管理制度》。

公司治理与《公司法》和中国证监会相关规定的要求是否存在差异

是  否

公司治理与《公司法》和中国证监会相关规定的要求不存在差异。

公司治理专项活动开展情况以及内幕信息知情人登记管理制度的制定、实施情况

### 1、治理专项活动开展情况

报告期内，公司认真贯彻中国证监会《关于开展加强上市公司治理专项活动有关事项的通知》和深圳证券交易所《关于做好加强上市公司治理专项活动有关工作的通知》中关于公司治理的各项活动要求，不断完善公司治理工作，提高公司规范运作水平。

### 2、内幕信息知情人登记管理制度的制定、实施情况

公司董事会于2012年3月修订了《内幕知情人管理制度》。报告期内，公司严格执行《内幕知情人管理制度》规定，认真做好内幕信息知情人的登记、报备工作，对公司定期报告建立内幕信息知情人档案，并按规定及时报送备案，同时严格规范向外部信息使用人报送公司信息的行为。

在接待各种特定对象的过程中，严格按照深交所相关要求，认真做好特定对象来访接待工作，并要求来访人员签署《承诺书》，接待工作结束后及时将有关调研记录上传深交所备案并披露。

报告期内，公司未发生利用内幕信息买卖公司股票的行为。

## 二、报告期内召开的年度股东大会和临时股东大会的有关情况

### 1、本报告期年度股东大会情况

会议届次	召开日期	会议议案名称	决议情况	披露日期	披露索引
2013年年度股东大会	2014年05月24日	(1)《公司董事会2013年工作报告》；(2)《公司监事会2013年工作报告》；(3)《公司2013年财务决算报告》；(4)《公司2013年利润分配方案》；(5)《公司2013年度报告及摘要》；(6)《公司2013年募集资金存放与使用的专项报告》；(7)《公司2013年度内部控制自我评价报告》；(8)	审议通过	2014年05月26日	公告编号： 2014-021号； 披露媒体： 巨潮资讯网

		《关于续聘天健会计师事务所（特殊普通合伙）为公司审计机构的议案》；（9）《公司 2014 年日常关联交易的议案》；（10）《公司 2014 年综合授信业务的议案》；（11）《关于补选公司二届董事会董事的议案》；（12）《关于为全资子公司杭州海康威视科技有限公司提供担保的议案》。			
--	--	---	--	--	--

2、本报告期临时股东大会情况

会议届次	召开日期	会议议案名称	决议情况	披露日期	披露索引
2014 年第一次临时股东大会	2014 年 10 月 21 日	（1）《关于〈2014 年限制性股票计划（草案修订稿）〉及摘要的议案》；（2）《关于〈2014 年限制性股票实施考核办法〉的议案》；（3）《关于提请股东大会授权董事会办理 2014 年限制性股票计划相关事宜的议案》；（4）《关于追加 2014 年综合授信业务的议案》；（5）《关于为全资子公司杭州海康威视科技有限公司追加提供担保以及为境外全资子公司 HIKVISION INTERNATIONAL CO., LTD. 提供担保的议案》。	审议通过	2014 年 10 月 22 日	公告编号： 2014-045 号； 披露媒体： 巨潮资讯网

3、表决权恢复的优先股股东请求召开临时股东大会

适用  不适用

三、报告期内独立董事履行职责的情况

1、独立董事出席董事会及股东大会的情况

独立董事出席董事会情况						
独立董事姓名	本报告期应参加董事会次数	现场出席次数	以通讯方式参加次数	委托出席次数	缺席次数	是否连续两次未亲自参加会议
徐文财	8	2	6	0	0	否
程惠芳	8	2	6	0	0	否
江华	8	1	6	1	0	否
独立董事列席股东大会次数		2				

2、独立董事对公司有关事项提出异议的情况

独立董事对公司有关事项是否提出异议

是  否

报告期内独立董事对公司有关事项未提出异议。

### 3、独立董事履行职责的其他说明

独立董事对公司有关建议是否被采纳

√ 是 □ 否

独立董事对公司有关建议被采纳或未被采纳的说明

报告期内，独立董事在行业发展趋势、产业布局、内部控制建设、利润分配政策等方面对公司提出了宝贵的意见和建议，为公司未来发展和规范运作做出了贡献。

## 四、董事会下设专门委员会在报告期内履行职责情况

### 1、战略委员会

2014年共召开了九次会议，分别审议通过了《关于设立“海康威视波兰有限公司”（暂名）的议案》、《关于设立“海康威视英国有限公司”（暂名）的议案》、《关于增加综合授信业务额度的议案》、《关于投资固定收益保本信托产品的议案—第二年》、《公司二届董事会战略委员会2013年工作报告》、《关于投资固定收益信托产品的议案》、《关于投资专项资产管理计划的议案》、《关于投资专项资产管理计划（2）号的议案》、《关于投资信托产品——受让“华宝信托·东方靓兴财产收益权信托”之信托收益权的议案》、《关于投资信托产品——受让“浙江·苏州嘉和欣贷款项目单一资金信托”之信托收益权的议案》、《关于竞买国有土地使用权的议案》、《关于转让香港子公司（HDT International Limited）股权的议案》、《关于收购俄罗斯子公司股权的议案》、《关于收购全资子公司北京邦诺存储科技有限公司持有的南望信息产业集团有限公司0.252%股权的议案》、《关于设立荷兰子公司——Coöperatief Hikvision Europe UA（暂名）的议案》、《关于投资设立“杭州萤石网络有限公司”（暂名）的议案》、《关于投资设立海康威视俄罗斯子公司--英文“OOO Hikvision”（俄文Общество с ограниченной ответственностью “Хиквижн”）（暂名）的议案》、《关于投资设立海康威视加拿大子公司--“Hikvision Canada Inc.”（暂名）的议案》、《关于投资“中融-融誉金成15号单一-资金信托”产品的议案》。

### 2、审计委员会

2014年共召开了三次会议，分别审议通过了《公司2013年度财务报表（未经审计）》、《公司2013年度财务报表（经初步审计）》、《公司董事会审计委员会2013年度工作报告》、《公司2013年度财务决算报告》、《公司2013年度财务报表（经审计）》、《公司2013年度



内部审计工作报告及2014年度内部审计工作计划》、《公司2013年度内部控制自我评价报告》、《公司2013年度募集资金存放与使用情况的专项报告》、《公司二届董事会审计委员会对天健会计师事务所（特殊普通合伙）2013年度审计工作总结报告》、《关于续聘天健会计师事务所（特殊普通合伙）作为本公司2014年度审计机构的议案》。

### 3、提名委员会

2014年共召开了二次会议，分别审议通过了《聘任公司副总经理郑一波先生兼任公司财务负责人》、《向董事会提名刘翔先生为公司二届董事会补选董事候选人》、《聘任公司副总经理、财务负责人郑一波先生兼任公司董事会秘书》。

### 4、薪酬与考核委员会

2014年共召开了五次会议，分别审议通过了《2013年度公司综合业绩考核结果与奖金计提分配方案（预估）》、《2013年度公司综合业绩考核结果与奖金计提分配方案》、《公司2014年度薪酬与绩效考核方案》、《公司2013年度报告全文及摘要》、《关于公司<限制性股票计划（草案）的议案》、《关于公司<限制性股票实施考核办法>的议案》、《关于提名公司限制性股票计划（草案）激励对象名单的议案》、《关于限制性股票计划首期第一个解锁期解锁条件成就的议案》、《关于回购注销部分已不符合激励条件的激励对象已获授但尚未解锁的限制性股票的议案》、《关于审核限制性股票计划首期第一个解锁期可解锁的激励对象名单和限制性股票数量的议案》、《关于<2014年限制性股票计划（草案修订稿）>及摘要的议案》、《关于<2014年限制性股票实施考核办法>的议案》、《关于提名2014年限制性股票计划（草案修订稿）激励对象名单的议案》、《关于调整2014年限制性股票计划激励对象名单及授予数量的议案》、《关于向2014年限制性股票计划激励对象授予限制性股票的议案》。

## 五、监事会工作情况

监事会在报告期内的监督活动中发现公司是否存在风险

是  否

监事会对报告期内的监督事项无异议。

## 监事会 2014 年度工作情况说明

报告期内，公司监事会严格按照《公司法》、《公司章程》和《监事会议事规则》等有关法律、法规、规章制度的要求，认真履行职责。监事会成员列席了公司召开的董事会，参加了公司召开的股东大会，从切实维护公司利益和广大公众股东权益的出发，对公司重大决策和决议的形成、表决程序进行了监督和审查，对公司依法运作进行了检查，为公司规范运作提供了有力保障。

2014 年度，公司监事会共召开了六次会议，会议情况如下：

1、公司二届监事会十四次会议于 2014 年 4 月 20 日在公司 605 会议室召开，审议通过《公司监事会 2013 年工作报告》、《公司 2013 年财务决算报告》、《公司 2013 年利润分配预案》、《公司 2013 年度报告及摘要》、《公司 2013 年募集资金存放与使用的专项报告》、《公司 2013 年度内部控制自我评价报告》、《关于续聘天健会计师事务所（特殊普通合伙）为公司审计机构的议案》、《公司 2014 年第一季度报告全文及正文》、《关于为全资子公司杭州海康威视科技有限公司提供担保的议案》、《关于公司〈2014 年限制性股票计划（草案）〉及摘要的议案》、《关于公司〈2014 年限制性股票实施考核办法〉的议案》、《关于审核公司限制性股票计划（草案）激励对象名单的议案》。该次监事会决议公告刊登于 2014 年 4 月 21 日的《证券时报》、《上海证券报》和巨潮资讯网 [www.cninfo.com.cn](http://www.cninfo.com.cn)。

2、公司二届监事会十五次会议于 2014 年 7 月 17 日在公司 A 楼会议室召开，审议通过《公司 2014 年半年度报告及摘要》、《公司 2014 年半年度募集资金存放与使用的专项报告》、《关于公司使用部分闲置募集资金投资理财产品的议案》。该次监事会决议公告刊登于 2014 年 7 月 18 日的《证券时报》、《中国证券报》和巨潮资讯网 [www.cninfo.com.cn](http://www.cninfo.com.cn)。

3、公司二届监事会十六次会议于 2014 年 9 月 15 日在公司 A 楼会议室召开，审议通过《关于限制性股票计划首期第一个解锁期解锁条件成就的议案》、《关于回购注销部分已不符合激励条件的激励对象已获授但尚未解锁的限制性股票的议案》、《关于审核限制性股票计划首期第一个解锁期可解锁激励对象名单及资格的议案》、《关于为全资子公司杭州海康威视科技有限公司追加提供担保以及为境外全资子公司 HIKVISION INTERNATIONAL CO., LTD. 提供担保的议案》。该次监事会决议公告刊登于 2014 年 9 月 16 日的《证券时报》、《中国证券报》和巨潮资讯网 [www.cninfo.com.cn](http://www.cninfo.com.cn)。

4、公司二届监事会十七次会议于 2014 年 9 月 29 日在公司 A 楼会议室召开，审议通过《关于〈2014 年限制性股票计划（草案修订稿）〉及摘要的议案》、《关于〈2014 年限制性股票实施考核办法〉的议案》、《关于审核 2014 年限制性股票计划（草案修订稿）激励对象名单的议案》。该次监事会决议公告刊登于 2014 年 9 月 30 日的《证券时报》、《中国证券报》和巨潮资讯网 [www.cninfo.com.cn](http://www.cninfo.com.cn)。

5、公司二届监事会十八次会议于 2014 年 10 月 14 日在公司 A 楼会议室召开，审议通过《2014 年第三季度报告全文及正文》。该次监事会决议公告刊登于 2014 年 10 月 15 日的《证券时报》、《中国证券报》和巨潮资讯网 [www.cninfo.com.cn](http://www.cninfo.com.cn)。

6、公司二届监事会十九次会议于 2014 年 10 月 24 日在公司 A 楼会议室召开，审议通过《关于调整 2014 年限制性股票计划激励对象名单及授予数量的议案》、《关于向 2014 年限制性股票计划激励对象授予限制性股票的议案》。该次监事会决议公告刊登于 2014 年 10 月 27 日的《证券时报》、《中国证券报》和巨潮资讯网 [www.cninfo.com.cn](http://www.cninfo.com.cn)。

## 监事会对 2014 年度有关事项的独立意见

### 1、公司依法运作情况

报告期内，公司董事会严格按照《公司法》、《上市公司治理准则》、《公司章程》等规定规范运作，按照股东大会的决议要求，切实履行了各项决议，其决策程序符合《公司法》和《公司章程》的有关规定。公司已建立了较为完善的内部控制制度，公司所有重大决策科学合理，决策程序合法。公司董事、高级管理人员执行职务时能够勤勉尽责，没有发现违反法律法规、《公司章程》或损害公司利益及股东合法权益的行为。

### 2、检查公司财务情况

报告期内，监事会对公司的财务制度和财务状况进行认真、细致的检查，认为：公司财务制度健全、财务运行稳健，财务状况良好。天健会计师事务所出具的“标准无保留意见”的审计报告真实、公允地反映了公司 2014 年度的财务状况和经营成果。

### 3、募集资金使用和管理

公司募集资金的使用均有利于提高募集资金的使用效率，符合公司产业发展战略，符合公司和投资者的利益，相关决策程序符合相关规定，理由合理、恰当。

#### 4、2014 年度内部控制自我评价报告的意见

公司内部控制的自我评价报告真实、客观地反映了公司内部控制体系的建设、运行及监督情况，制定的整改计划具有较强的针对性、可操作性，有利于改善内控治理环境、增强内控治理能力，提升内控治理效率。

#### 5、公司收购、出售资产情况

报告期内，公司收购资产价格合理，无内幕交易，也无损害部分股东的权益或造成公司资产流失的情况。

#### 6、公司关联交易情况

报告期内，公司发生的关联交易决策程序符合有关法律、法规及《公司章程》的规定，其公平性依据等价有偿、公允市价的原则定价，没有违反公开、公平、公正的原则，不存在损害公司和中小股东利益的情形。

#### 7、股东大会决议执行情况

报告期内，监事会对股东大会决议执行情况进行了监督，认为公司董事会能够认真履行股东大会有关决议。

#### 8、公司对外担保情况

报告期内，公司除因重庆平安城市项目为实际控制人中国电子科技集团公司提供反担保外，无其他对外担保情形，发生的对外担保事项严格履行了审批程序和信息披露义务。

#### 9、公司建立和实施内幕信息知情人管理制度的情况

公司于 2011 年 1 月 17 日召开的一届董事会十九次会议审议制定了《公司内幕知情人管理制度》，并于 2012 年 3 月 24 日召开的二届董事会五次会议根据中国证监会《关于上市公司建立内幕信息知情人登记管理制度的规定》对其进行了修订。

报告期内，公司严格按照上述有关规定执行，在定期报告的编制、审议及披露、重大事项公告等涉及公司内幕信息的事项中，加强内幕知情人登记管理、内幕信息保密管理等工作，如实填报《内幕信息知情人登记表》，并按要求及时向深圳证券交易所和浙江证监局报备。

#### 10、公司限制性股票计划的情况

报告期内，公司实施股权激励计划有利于进一步完善公司法人治理结构，促进公司建立、

健全激励约束机制，充分调动公司核心员工的积极性、责任感和使命感，有效地将股东利益、公司利益和员工个人利益结合在一起，共同推动公司的长远发展，提升公司经营业绩。

## 六、公司相对于控股股东在业务、人员、资产、机构、财务等方面的独立完整情况

公司与控股股东在业务、人员、资产、机构、财务等方面完全分开，公司内部机构完善，具有独立、完整的业务及自主经营的能力。

1、业务独立方面：公司拥有独立的生产、采购和销售系统，业务上完全独立于控股股东，控股股东及其关联企业与本公司不存在同业竞争。

2、资产完整方面：公司与控股股东之间产权关系明确，公司的资金、资产及其他资源不存在被其违规占用、支配的情况。公司的资产完整，拥有与生产经营范围相适应的生产设备、辅助生产设备和专利等资产，公司对所有资产拥有完全的控制与支配权。

3、人员独立方面：公司拥有独立的员工队伍，设立了独立的行政、财务、经营管理等部门，并建立了完整的劳动、人事及工资管理制度，公司人员独立于控股股东；公司董事长由董事会选举产生；公司的总经理、副总经理、董事会秘书、财务负责人等高级管理人员均在公司专职工作并领取薪酬，未在控股股东单位领薪，也未在控股股东单位担任任何职务。公司董事、监事及高级管理人员严格按照《公司法》、《公司章程》的有关规定，通过合法程序产生，不存在控股股东干预公司董事会和股东大会人事任免决定的现象。

4、机构独立方面：公司董事会、监事会、经营层及其他内部机构独立运作，各职能部门在权责、人员等方面与控股股东之间完全分开，控股股东及其职能部门与公司及公司的职能部门之间没有上下级关系，不存在控股股东影响本公司生产经营管理独立性的现象。

5、财务独立方面：公司设置了独立的财务部门，建立了健全的财务、会计管理制度，独立核算，不存在控股股东干预公司财务、会计活动的情况。公司在商业银行独立开户，不存在与控股股东共用银行账户的情况。公司依法独立进行纳税申报和履行纳税义务。

## 七、同业竞争情况

适用  不适用

## 八、高级管理人员的考评及激励情况

公司已建立较完善的员工绩效评价和激励约束机制，同时建立了公正、透明的高级管理人员以及公司各管理层和员工的绩效评价、激励约束机制。公司董事会以年度为单位，以年度目标完成指标为主要依据，对公司高级管理人员的工作业绩进行考评。董事会负责对总经理的职责、能力和工作业绩进行考评。总经理负责对公司其它高级管理人员进行考评，并以经营管理工作及相关任务完成情况相结合的形式进行考评。

2014年度公司高级管理人员认真履行了各项工作职责，工作业绩良好，较好地完成了年初制定的各项工作任务。

## 第十节 内部控制

### 一、内部控制建设情况

公司严格按照《公司法》、《证券法》、《上市公司内部控制指引》、《内部会计控制规范》等有关法律法规和规范性文件的要求，根据自身的经营目标和具体情况制定了较为完整的企业管理内部控制制度，随着公司的业务发展变化不断完善，保证公司经营管理合法合规、资产安全、财务报告及相关信息真实完整。

### 二、董事会关于内部控制责任的声明

公司已建立了满足自身发展需求，涵盖较为健全、合理的内部控制制度，并得到有效执行，保证了公司经营管理的合法合规、资产安全、财务报告及相关信息真实完整，有效提高了经营效率和效果。截至报告期末，公司内部控制所有重大方面保持了完整、合理、有效。

公司董事会及全体董事保证《2014年度内部控制自我评价报告》的内容不存在任何虚假记载、误导性陈述或重大遗漏，并对报告内容的真实性、准确性和完整性承担个别及连带法律责任。

### 三、建立财务报告内部控制的依据

公司以《会计法》、《企业会计准则》、《企业内部控制基本规范》等相关法律法规文件为依据，建立了财务报告内部控制，本年度的财务报告内部控制不存在重大缺陷。

### 四、内部控制评价报告

内部控制评价报告中报告期内发现的内部控制重大缺陷的具体情况	
报告期内未发现内部控制重大缺陷。	
内部控制评价报告全文披露日期	2015 年 03 月 12 日
内部控制评价报告全文披露索引	《杭州海康威视数字技术股份有限公司 2014 年度内部控制自我评价报告》全文刊载于巨潮资讯网（www.cninfo.com.cn）。

## 五、内部控制审计报告或鉴证报告

不适用。

## 六、年度报告重大差错责任追究制度的建立与执行情况

根据《公司法》、《证券法》、《公司章程》及公司《信息披露事务管理制度》等有关规定，公司已于2011年1月建立了《年报信息披露重大差错责任追究制度》，对年度报告重大差错的责任追究做出了明确规定。报告期内，公司严格按照法律法规、部门规章及规范性文件、规则指引的要求编制年度报告信息，公司年度财务报告不存在重大会计差错，其他年报信息披露不存在重大错误或重大遗漏，业绩预告或业绩快报不存在重大差异。



## 第十一节 财务报告

### 一、审计报告

审计意见类型	标准无保留审计意见
审计报告签署日期	2015 年 03 月 10 日
审计机构名称	天健会计师事务所（特殊普通合伙）
审计报告文号	天健审（2015）868 号
注册会计师姓名	程志刚、张林

#### 审计报告正文

杭州海康威视数字技术股份有限公司全体股东：

我们审计了后附的杭州海康威视数字技术股份有限公司（以下简称海康威视公司）财务报表，包括2014年12月31日的合并及母公司资产负债表，2014年度的合并及母公司利润表、合并及母公司现金流量表、合并及母公司所有者权益变动表，以及财务报表附注。

#### 一、管理层对财务报表的责任

编制和公允列报财务报表是海康威视公司管理层的责任，这种责任包括：（1）按照企业会计准则的规定编制财务报表，并使其实现公允反映；（2）设计、执行和维护必要的内部控制，以使财务报表不存在由于舞弊或错误导致的重大错报。

#### 二、注册会计师的责任

我们的责任是在执行审计工作的基础上对财务报表发表审计意见。我们按照中国注册会计师审计准则的规定执行了审计工作。中国注册会计师审计准则要求我们遵守中国注册会计师职业道德守则，计划和执行审计工作以对财务报表是否不存在重大错报获取合理保证。

审计工作涉及实施审计程序，以获取有关财务报表金额和披露的审计证据。选择的审计程序取决于注册会计师的判断，包括对由于舞弊或错误导致的财务报表重大错报风险的评估。在进行风险评估时，注册会计师考虑与财务报表编制和公允列报相关的内部控制，以设计恰当的审计程序，但目的并非对内部控制的有效性发表意见。审计工作还包括评价管理层选用会计政策的恰当性和作出会计估计的合理性，以及评价财务报表的总体列报。

我们相信，我们获取的审计证据是充分、适当的，为发表审计意见提供了基础。

#### 三、审计意见

我们认为，海康威视公司财务报表在所有重大方面按照企业会计准则的规定编制，公允反映了海康威视公司2014年12月31日的合并及母公司财务状况，以及2014年度的合并及母公司经营成果和现金流量。

二、财务报表

财务附注中报表的单位为：人民币元

1、合并资产负债表

编制单位：杭州海康威视数字技术股份有限公司

2014 年 12 月 31 日

单位：元

项目	期末余额	期初余额
流动资产：		
货币资金	7,199,658,946.19	4,592,606,345.60
结算备付金		
拆出资金		
以公允价值计量且其变动计入当期损益的金融资产	3,032,932.74	
衍生金融资产		
应收票据	1,875,769,464.99	784,502,488.21
应收账款	4,281,526,957.05	2,878,641,141.42
预付款项	65,305,741.00	95,476,147.27
应收保费		
应收分保账款		
应收分保合同准备金		
应收利息		
应收股利		
其他应收款	255,289,608.70	229,767,929.85
买入返售金融资产		
存货	2,291,934,275.76	1,428,667,757.02
划分为持有待售的资产		
一年内到期的非流动资产		
其他流动资产	3,135,369,069.66	2,380,272,976.18
流动资产合计	19,107,886,996.09	12,389,934,785.55
非流动资产：		
发放贷款及垫款		
可供出售金融资产	604,313.00	604,313.00
持有至到期投资		

长期应收款	87,321,837.17	93,787,282.94
长期股权投资		403,741.30
投资性房地产		
固定资产	1,500,415,628.08	735,711,230.71
在建工程	28,956,418.82	294,633,266.23
工程物资		
固定资产清理		
生产性生物资产		
油气资产		
无形资产	96,550,166.58	53,117,713.95
开发支出		
商誉	117,860,200.59	117,860,200.59
长期待摊费用		
递延所得税资产	96,083,495.82	63,674,762.85
其他非流动资产	254,841,255.14	321,800,737.07
非流动资产合计	2,182,633,315.20	1,681,593,248.64
资产总计	21,290,520,311.29	14,071,528,034.19
流动负债：		
短期借款	362,317,989.11	180,799,798.20
向中央银行借款		
吸收存款及同业存放		
拆入资金		
以公允价值计量且其变动计入当期损益的金融负债		
衍生金融负债		
应付票据	274,000,000.00	
应付账款	3,318,309,615.91	1,608,687,019.42
预收款项	503,067,411.07	289,065,210.76
卖出回购金融资产款		
应付手续费及佣金		
应付职工薪酬	656,094,975.85	505,769,529.55
应交税费	394,514,782.17	179,299,604.27
应付利息		
应付股利	4,402,278.98	2,239,018.86

其他应付款	51,569,365.92	54,182,467.93
应付分保账款		
保险合同准备金		
代理买卖证券款		
代理承销证券款		
划分为持有待售的负债		
一年内到期的非流动负债		3,000,000.00
其他流动负债	547,853,280.23	91,713,657.15
流动负债合计	6,112,129,699.24	2,914,756,306.14
非流动负债：		
长期借款	244,760,000.00	
应付债券		
其中：优先股		
永续债		
长期应付款	3,000,000.00	
长期应付职工薪酬		
专项应付款		
预计负债	36,661,164.79	31,312,202.20
递延收益	14,812,900.00	12,770,000.00
递延所得税负债		
其他非流动负债		
非流动负债合计	299,234,064.79	44,082,202.20
负债合计	6,411,363,764.03	2,958,838,508.34
所有者权益：		
股本	4,069,128,026.00	4,017,223,222.00
其他权益工具		
其中：优先股		
永续债		
资本公积	1,480,046,325.41	970,512,042.43
减：库存股	547,853,280.23	91,713,657.15
其他综合收益	-8,837,417.46	1,919,454.10
专项储备		
盈余公积	1,339,597,584.02	891,846,359.50
一般风险准备		

未分配利润	8,510,162,428.31	5,296,850,768.39
归属于母公司所有者权益合计	14,842,243,666.05	11,086,638,189.27
少数股东权益	36,912,881.21	26,051,336.58
所有者权益合计	14,879,156,547.26	11,112,689,525.85
负债和所有者权益总计	21,290,520,311.29	14,071,528,034.19

法定代表人：陈宗年

主管会计工作负责人：郑一波

会计机构负责人：金艳

**2、母公司资产负债表**

单位：元

项目	期末余额	期初余额
<b>流动资产：</b>		
货币资金	5,127,429,847.01	3,788,516,131.85
以公允价值计量且其变动计入当期损益的金融资产		
衍生金融资产		
应收票据	146,216,889.10	614,291,122.67
应收账款	3,856,388,675.31	2,398,746,610.45
预付款项	3,343,662.93	29,391,016.31
应收利息		
应收股利		
其他应收款	1,183,978,154.32	441,911,545.25
存货	322,929,339.42	785,779,783.08
划分为持有待售的资产		
一年内到期的非流动资产		
其他流动资产	2,906,701,107.65	2,100,395,268.12
流动资产合计	13,546,987,675.74	10,159,031,477.73
<b>非流动资产：</b>		
可供出售金融资产		
持有至到期投资		
长期应收款	36,000,000.00	45,000,000.00
长期股权投资	1,133,786,286.83	985,149,027.16
投资性房地产		
固定资产	1,420,555,430.24	704,119,514.11
在建工程	2,827,983.79	289,495,936.42

工程物资		
固定资产清理		
生产性生物资产		
油气资产		
无形资产	85,782,315.43	42,286,298.09
开发支出		
商誉		
长期待摊费用		
递延所得税资产	79,582,207.72	59,985,462.50
其他非流动资产	217,171,255.14	301,800,737.07
非流动资产合计	2,975,705,479.15	2,427,836,975.35
资产总计	16,522,693,154.89	12,586,868,453.08
流动负债：		
短期借款	153,967,030.88	153,740,294.94
以公允价值计量且其变动计入当期损益的金融负债		
衍生金融负债		
应付票据		
应付账款	108,422,838.27	453,041,938.26
预收款项	144,217,073.11	115,221,651.15
应付职工薪酬	530,966,587.84	464,598,020.24
应交税费	277,528,510.19	129,349,144.94
应付利息		
应付股利	4,402,278.98	2,239,018.86
其他应付款	37,417,948.69	42,618,721.92
划分为持有待售的负债		
一年内到期的非流动负债		
其他流动负债	547,853,280.23	91,713,657.15
流动负债合计	1,804,775,548.19	1,452,522,447.46
非流动负债：		
长期借款		
应付债券		
其中：优先股		
永续债		

长期应付款		
长期应付职工薪酬		
专项应付款		
预计负债	36,661,164.79	31,312,202.20
递延收益	14,812,900.00	12,770,000.00
递延所得税负债		
其他非流动负债		
非流动负债合计	51,474,064.79	44,082,202.20
负债合计	1,856,249,612.98	1,496,604,649.66
所有者权益：		
股本	4,069,128,026.00	4,017,223,222.00
其他权益工具		
其中：优先股		
永续债		
资本公积	1,490,388,050.35	983,179,932.48
减：库存股	547,853,280.23	91,713,657.15
其他综合收益		
专项储备		
盈余公积	1,339,597,584.02	891,846,359.50
未分配利润	8,315,183,161.77	5,289,727,946.59
所有者权益合计	14,666,443,541.91	11,090,263,803.42
负债和所有者权益总计	16,522,693,154.89	12,586,868,453.08

法定代表人：陈宗年

主管会计工作负责人：郑一波

会计机构负责人：金艳

### 3、合并利润表

单位：元

项目	本期发生额	上期发生额
一、营业总收入	17,233,114,021.70	10,745,907,038.84
其中：营业收入	17,233,114,021.70	10,745,907,038.84
利息收入		
已赚保费		
手续费及佣金收入		
二、营业总成本	13,009,607,137.92	7,837,628,409.70
其中：营业成本	9,578,266,693.28	5,628,838,417.10

利息支出		
手续费及佣金支出		
退保金		
赔付支出净额		
提取保险合同准备金净额		
保单红利支出		
分保费用		
营业税金及附加	151,694,130.11	115,109,356.91
销售费用	1,533,250,114.26	927,426,449.52
管理费用	1,645,518,222.73	1,095,698,834.46
财务费用	-82,029,433.48	-86,557,861.84
资产减值损失	182,907,411.02	157,113,213.55
加：公允价值变动收益（损失以“－”号填列）	3,032,932.74	
投资收益（损失以“－”号填列）	151,024,364.74	38,674,251.79
其中：对联营企业和合营企业的投资收益		
汇兑收益（损失以“-”号填列）		
三、营业利润（亏损以“－”号填列）	4,377,564,181.26	2,946,952,880.93
加：营业外收入	856,469,990.44	453,255,287.23
其中：非流动资产处置利得	375,095.86	171,788.71
减：营业外支出	27,691,800.93	14,253,825.74
其中：非流动资产处置损失	842,376.23	377,499.14
四、利润总额（亏损总额以“－”号填列）	5,206,342,370.77	3,385,954,342.42
减：所得税费用	525,641,134.11	308,901,393.86
五、净利润（净亏损以“－”号填列）	4,680,701,236.66	3,077,052,948.56
归属于母公司所有者的净利润	4,665,368,689.94	3,066,648,532.90
少数股东损益	15,332,546.72	10,404,415.66
六、其他综合收益的税后净额	-11,660,354.45	-805,152.17
归属母公司所有者的其他综合收益的税后净额	-10,756,871.56	705,102.09
（一）以后不能重分类进损益的其他综合收益		
1.重新计量设定受益计划净负债或净资产的变动		



2.权益法下在被投资单位不能重分类进损益的其他综合收益中享有的份额		
(二)以后将重分类进损益的其他综合收益	-10,756,871.56	705,102.09
1.权益法下在被投资单位以后将重分类进损益的其他综合收益中享有的份额		
2.可供出售金融资产公允价值变动损益		
3.持有至到期投资重分类为可供出售金融资产损益		
4.现金流量套期损益的有效部分		
5.外币财务报表折算差额	-10,756,871.56	705,102.09
6.其他		
归属于少数股东的其他综合收益的税后净额	-903,482.89	-1,510,254.26
七、综合收益总额	4,669,040,882.21	3,076,247,796.39
归属于母公司所有者的综合收益总额	4,654,611,818.38	3,067,353,634.99
归属于少数股东的综合收益总额	14,429,063.83	8,894,161.40
八、每股收益：		
(一)基本每股收益	1.17	0.77
(二)稀释每股收益	1.16	0.77

法定代表人：陈宗年

主管会计工作负责人：郑一波

会计机构负责人：金艳

#### 4、母公司利润表

单位：元

项目	本期发生额	上期发生额
一、营业收入	11,970,170,158.20	10,255,668,766.17
减：营业成本	5,232,536,655.19	5,617,569,653.42
营业税金及附加	130,014,043.02	98,367,064.18
销售费用	1,180,463,436.24	767,698,086.79
管理费用	1,316,528,584.85	955,667,287.90
财务费用	-94,487,797.34	-63,725,633.08

资产减值损失	225,924,139.53	91,449,294.84
加：公允价值变动收益（损失以“－”号填列）		
投资收益（损失以“－”号填列）	131,219,913.93	39,128,924.43
其中：对联营企业和合营企业的投资收益		
二、营业利润（亏损以“－”号填列）	4,110,411,010.64	2,827,771,936.55
加：营业外收入	820,006,157.25	421,238,555.48
其中：非流动资产处置利得	47,349.47	85,328.84
减：营业外支出	9,375,103.07	10,733,633.22
其中：非流动资产处置损失	323,841.85	214,045.12
三、利润总额（亏损总额以“－”号填列）	4,921,042,064.82	3,238,276,858.81
减：所得税费用	443,529,819.62	289,091,973.56
四、净利润（净亏损以“－”号填列）	4,477,512,245.20	2,949,184,885.25
五、其他综合收益的税后净额		
（一）以后不能重分类进损益的其他综合收益		
1.重新计量设定受益计划净负债或净资产的变动		
2.权益法下在被投资单位不能重分类进损益的其他综合收益中享有的份额		
（二）以后将重分类进损益的其他综合收益		
1.权益法下在被投资单位以后将重分类进损益的其他综合收益中享有的份额		
2.可供出售金融资产公允价值变动损益		
3.持有至到期投资重分类为可供出售金融资产损益		
4.现金流量套期损益的有效部分		
5.外币财务报表折算差额		
6.其他		

六、综合收益总额	4,477,512,245.20	2,949,184,885.25
七、每股收益：		
（一）基本每股收益		
（二）稀释每股收益		

法定代表人：陈宗年

主管会计工作负责人：郑一波

会计机构负责人：金艳

5、合并现金流量表

单位：元

项目	本期发生额	上期金额发生额
一、经营活动产生的现金流量：		
销售商品、提供劳务收到的现金	16,841,500,091.63	10,521,866,815.01
客户存款和同业存放款项净增加额		
向中央银行借款净增加额		
向其他金融机构拆入资金净增加额		
收到原保险合同保费取得的现金		
收到再保险业务现金净额		
保户储金及投资款净增加额		
处置以公允价值计量且其变动计入当期损益的金融资产净增加额		
收取利息、手续费及佣金的现金		
拆入资金净增加额		
回购业务资金净增加额		
收到的税费返还	1,352,419,910.58	479,220,203.64
收到其他与经营活动有关的现金	224,914,032.75	211,410,097.46
经营活动现金流入小计	18,418,834,034.96	11,212,497,116.11
购买商品、接受劳务支付的现金	10,097,337,799.31	6,474,837,194.13
客户贷款及垫款净增加额		
存放中央银行和同业款项净增加额		
支付原保险合同赔付款项的现金		
支付利息、手续费及佣金的现金		
支付保单红利的现金		

支付给职工以及为职工支付的现金	1,864,814,790.77	1,279,918,036.24
支付的各项税费	1,717,478,192.52	953,625,235.00
支付其他与经营活动有关的现金	1,032,782,470.32	640,750,839.11
经营活动现金流出小计	14,712,413,252.92	9,349,131,304.48
经营活动产生的现金流量净额	3,706,420,782.04	1,863,365,811.63
二、投资活动产生的现金流量：		
收回投资收到的现金	4,992,499,865.00	300,000,000.00
取得投资收益收到的现金	151,428,106.04	39,128,924.43
处置固定资产、无形资产和其他长期资产收回的现金净额	5,877,980.44	1,284,827.77
处置子公司及其他营业单位收到的现金净额		
收到其他与投资活动有关的现金	21,135,387.80	2,938,613.00
投资活动现金流入小计	5,170,941,339.28	343,352,365.20
购建固定资产、无形资产和其他长期资产支付的现金	610,826,390.46	390,907,928.59
投资支付的现金	5,600,747,790.28	2,252,949,865.00
质押贷款净增加额		
取得子公司及其他营业单位支付的现金净额		24,419,188.30
支付其他与投资活动有关的现金		45,000,000.00
投资活动现金流出小计	6,211,574,180.74	2,713,276,981.89
投资活动产生的现金流量净额	-1,040,632,841.46	-2,369,924,616.69
三、筹资活动产生的现金流量：		
吸收投资收到的现金	489,418,258.50	2,450,000.00
其中：子公司吸收少数股东投资收到的现金		2,450,000.00
取得借款收到的现金	3,375,084,617.54	594,891,409.22
发行债券收到的现金		
收到其他与筹资活动有关的现金		
筹资活动现金流入小计	3,864,502,876.04	597,341,409.22
偿还债务支付的现金	2,948,806,426.63	414,091,611.02
分配股利、利润或偿付利息支付的现金	1,029,796,867.17	602,247,274.08
其中：子公司支付给少数股东的		

股利、利润		
支付其他与筹资活动有关的现金	5,552,605.56	199,500.00
筹资活动现金流出小计	3,984,155,899.36	1,016,538,385.10
筹资活动产生的现金流量净额	-119,653,023.32	-419,196,975.88
四、汇率变动对现金及现金等价物的影响	-19,013,010.87	-23,774,137.35
五、现金及现金等价物净增加额	2,527,121,906.39	-949,529,918.29
加：期初现金及现金等价物余额	4,584,132,819.21	5,533,662,737.50
六、期末现金及现金等价物余额	7,111,254,725.60	4,584,132,819.21

法定代表人：陈宗年

主管会计工作负责人：郑一波

会计机构负责人：金艳

**6、母公司现金流量表**

单位：元

项目	本期发生额	上期发生额
一、经营活动产生的现金流量：		
销售商品、提供劳务收到的现金	12,746,544,923.59	10,657,144,270.32
收到的税费返还	919,726,334.87	454,354,552.60
收到其他与经营活动有关的现金	202,866,356.43	161,626,703.27
经营活动现金流入小计	13,869,137,614.89	11,273,125,526.19
购买商品、接受劳务支付的现金	6,216,741,553.30	7,194,906,069.68
支付给职工以及为职工支付的现金	1,191,131,517.56	954,302,257.00
支付的各项税费	1,560,241,968.49	846,127,675.22
支付其他与经营活动有关的现金	902,294,322.55	607,846,593.55
经营活动现金流出小计	9,870,409,361.90	9,603,182,595.45
经营活动产生的现金流量净额	3,998,728,252.99	1,669,942,930.74
二、投资活动产生的现金流量：		
收回投资收到的现金	4,220,752,338.93	300,000,000.00
取得投资收益收到的现金	140,138,618.22	59,128,924.43
处置固定资产、无形资产和其他长期资产收回的现金净额	41,706,144.56	390,734.05
处置子公司及其他营业单位收到的现金净额	3,778,317.11	
收到其他与投资活动有关的现金	3,508,241,414.39	2,255,127,189.33

投资活动现金流入小计	7,914,616,833.21	2,614,646,847.81
购建固定资产、无形资产和其他长期资产支付的现金	523,545,111.55	339,504,802.95
投资支付的现金	5,180,567,150.61	2,057,526,024.02
取得子公司及其他营业单位支付的现金净额		31,550,000.00
支付其他与投资活动有关的现金	4,331,833,940.75	1,092,983,787.19
投资活动现金流出小计	10,035,946,202.91	3,521,564,614.16
投资活动产生的现金流量净额	-2,121,329,369.70	-906,917,766.35
三、筹资活动产生的现金流量：		
吸收投资收到的现金	489,418,258.50	
取得借款收到的现金	1,424,622,308.37	567,831,905.96
发行债券收到的现金		
收到其他与筹资活动有关的现金	598,000,000.00	1,097,122,500.00
筹资活动现金流入小计	2,512,040,566.87	1,664,954,405.96
偿还债务支付的现金	1,424,395,572.43	414,091,611.02
分配股利、利润或偿付利息支付的现金	1,023,624,069.92	602,247,274.08
支付其他与筹资活动有关的现金	610,088,413.80	1,081,387,191.76
筹资活动现金流出小计	3,058,108,056.15	2,097,726,076.86
筹资活动产生的现金流量净额	-546,067,489.28	-432,771,670.90
四、汇率变动对现金及现金等价物的影响	3,224,240.48	-21,671,817.31
五、现金及现金等价物净增加额	1,334,555,634.49	308,581,676.18
加：期初现金及现金等价物余额	3,780,905,663.26	3,472,323,987.08
六、期末现金及现金等价物余额	5,115,461,297.75	3,780,905,663.26

法定代表人：陈宗年

主管会计工作负责人：郑一波

会计机构负责人：金艳

## 7、合并所有者权益变动表

本期金额

单位：元

项目	本期											少数股东权益	所有者权益合计
	归属于母公司所有者权益												
	股本	其他权益工具			资本公	减：库	其他综	专项储	盈余公	一般风	未分配		
	优先	永续	其他	积	存股	合收益	备	积	险准备	利润			

		股	债										
一、上年期末余额	4,017,223,222.00				970,512,042.43	91,713,657.15	1,919,454.10		891,846,359.50		5,296,850,768.39	26,051,336.58	11,112,689,525.85
加：会计政策变更													
前期差错更正													
同一控制下企业合并													
其他													
二、本年期初余额	4,017,223,222.00				970,512,042.43	91,713,657.15	1,919,454.10		891,846,359.50		5,296,850,768.39	26,051,336.58	11,112,689,525.85
三、本期增减变动金额（减少以“－”号填列）	51,904,804.00				509,534,282.98	456,139,623.08	-10,756,871.56		447,751,224.52		3,213,311,659.92	10,861,544.63	3,766,467,021.41
（一）综合收益总额							-10,756,871.56				4,665,368,689.94	14,429,063.83	4,669,040,882.21
（二）所有者投入和减少资本	51,904,804.00				507,208,117.87	456,139,623.08							102,973,298.79
1. 股东投入的普通股	52,910,082.00				436,508,176.50	489,418,258.50							
2. 其他权益工具持有者投入资本													
3. 股份支付计入所有者权益的金额					75,047,768.93								75,047,768.93
4. 其他	-1,005,278.00				-4,347,827.56	-33,278,635.42							27,925,529.86
（三）利润分配									447,751,224.52		-1,452,057,030.02	-1,241,354.09	-1,005,547,159.59
1. 提取盈余公积									447,751,224.52		-447,751,224.52		

2. 提取一般风险准备													
3. 对所有者（或股东）的分配											-1,004,305,805.50	-1,241,354.09	-1,005,547,159.59
4. 其他													
（四）所有者权益内部结转													
1. 资本公积转增资本（或股本）													
2. 盈余公积转增资本（或股本）													
3. 盈余公积弥补亏损													
4. 其他													
（五）专项储备													
1. 本期提取													
2. 本期使用													
（六）其他					2,326,165.11							-2,326,165.11	
四、本期期末余额	4,069,128,026.00				1,480,046,325.41	547,853,280.23	-8,837,417.46		1,339,597,584.02		8,510,162,428.31	36,912,881.21	14,879,156,547.26

上期金额

单位：元

项目	上期												少数股东权益	所有者权益合计
	归属于母公司所有者权益													
	股本	其他权益工具			资本公积	减：库存股	其他综合收益	专项储备	盈余公积	一般风险准备	未分配利润			
	优先股	永续债	其他											
一、上年期末余额	2,008,611,611.00				1,917,940,549.39	91,713,657.15	1,214,352.01		596,927,870.97		4,132,010,012.82	14,707,175.18	8,579,697,914.22	
加：会计政策变更														
前期差错更正														
同一控														



制下企业合并												
其他												
二、本年期初余额	2,008,611,611.00				1,917,940,549.39	91,713,657.15	1,214,352.01	596,927,870.97		4,132,010,012.82	14,707,175.18	8,579,697,914.22
三、本期增减变动金额(减少以“－”号填列)	2,008,611,611.00				-947,428,506.96		705,102.09	294,918,488.53		1,164,840,755.57	11,344,161.40	2,532,991,611.63
(一)综合收益总额							705,102.09			3,066,648,532.90	8,894,161.40	3,076,247,796.39
(二)所有者投入和减少资本					56,877,298.54						2,450,000.00	59,327,298.54
1. 股东投入的普通股												
2. 其他权益工具持有者投入资本												
3. 股份支付计入所有者权益的金额					56,877,298.54						2,450,000.00	
4. 其他												
(三)利润分配	1,004,305,805.50							294,918,488.53		-1,901,807,777.33		-602,583,483.30
1. 提取盈余公积								294,918,488.53		-294,918,488.53		
2. 提取一般风险准备												
3. 对所有者(或股东)的分配										-602,583,483.30		-602,583,483.30
4. 其他	1,004,305,805.50									-1,004,305,805.50		
(四)所有者权益内部结转	1,004,305,805.50				-1,004,305,805.50							
1. 资本公积转增	1,004,305,805.50				-1,004,305,805.50							

资本（或股本）	5.50				50								
2. 盈余公积转增资本（或股本）													
3. 盈余公积弥补亏损													
4. 其他													
（五）专项储备													
1. 本期提取													
2. 本期使用													
（六）其他													
四、本期期末余额	4,017,223,222.00				970,512,042.43	91,713,657.15	1,919,454.10		891,846,359.50		5,296,850,768.39	26,051,336.58	11,112,689,525.85

法定代表人：陈宗年

主管会计工作负责人：郑一波

会计机构负责人：金艳

8、母公司所有者权益变动表

本期金额

单位：元

项目	本期										
	股本	其他权益工具			资本公积	减：库存股	其他综合收益	专项储备	盈余公积	未分配利润	所有者权益合计
		优先股	永续债	其他							
一、上年期末余额	4,017,223,222.00				983,179,932.48	91,713,657.15			891,846,359.50	5,289,727,946.59	11,090,263,803.42
加：会计政策变更											
前期差错更正											
其他											
二、本年期初余额	4,017,223,222.00				983,179,932.48	91,713,657.15			891,846,359.50	5,289,727,946.59	11,090,263,803.42
三、本期增减变动金额（减少以“-”号填列）	51,904,804.00				507,208,117.87	456,139,623.08			447,751,224.52	3,025,455,215.18	3,576,179,738.49
（一）综合收益总额										4,477,512,245.20	4,477,512,245.20

										20	
(二)所有者投入和减少资本	51,904,804.00				507,208,117.87	456,139,623.08					102,973,298.79
1. 股东投入的普通股	52,910,082.00				436,508,176.50	489,418,258.50					
2. 其他权益工具持有者投入资本											
3. 股份支付计入所有者权益的金额					75,047,768.93						75,047,768.93
4. 其他	-1,005,278.00				-4,347,827.56	-33,278,635.42					27,925,529.86
(三)利润分配									447,751,224.52	-1,452,057,030.02	-1,004,305,805.50
1. 提取盈余公积									447,751,224.52	-447,751,224.52	
2. 对所有者(或股东)的分配										-1,004,305,805.50	-1,004,305,805.50
3. 其他											
(四)所有者权益内部结转											
1. 资本公积转增资本(或股本)											
2. 盈余公积转增资本(或股本)											
3. 盈余公积弥补亏损											
4. 其他											
(五)专项储备											
1. 本期提取											
2. 本期使用											
(六)其他											
四、本期期末余额	4,069,128,026.00				1,490,388,050.35	547,853,280.23			1,339,597,584.02	8,315,183,161.77	14,666,443,541.91

上期金额

单位：元

项目	上期										
	股本	其他权益工具			资本公积	减：库存股	其他综合收益	专项储备	盈余公积	未分配利润	所有者权益合计
		优先股	永续债	其他							
一、上年期末余额	2,008,611,611.00				1,930,608,439.44	91,713,657.15			596,927,870.97	4,242,350,838.67	8,686,785,102.93
加：会计政策变更											
前期差错更正											
其他											
二、本年期初余额	2,008,611,611.00				1,930,608,439.44	91,713,657.15			596,927,870.97	4,242,350,838.67	8,686,785,102.93
三、本期增减变动金额（减少以“－”号填列）	2,008,611,611.00				-947,428,506.96				294,918,488.53	1,047,377,107.92	2,403,478,700.49
（一）综合收益总额										2,949,184,885.25	2,949,184,885.25
（二）所有者投入和减少资本					56,877,298.54						56,877,298.54
1. 股东投入的普通股											
2. 其他权益工具持有者投入资本											
3. 股份支付计入所有者权益的金额					56,877,298.54						56,877,298.54
4. 其他											
（三）利润分配									294,918,488.53	-897,501,971.83	-602,583,483.30
1. 提取盈余公积									294,918,488.53	-294,918,488.53	
2. 对所有者（或股东）的分配										-602,583,483.30	-602,583,483.30

										0	
3. 其他											
(四) 所有者权益 内部结转	2,008,61 1,611.00				-1,004,30 5,805.50					-1,004,3 05,805. 50	
1. 资本公积转增 资本(或股本)	1,004,30 5,805.50				-1,004,30 5,805.50						
2. 盈余公积转增 资本(或股本)											
3. 盈余公积弥补 亏损											
4. 其他	1,004,30 5,805.50									-1,004,3 05,805. 50	
(五) 专项储备											
1. 本期提取											
2. 本期使用											
(六) 其他											
四、本期期末余额	4,017,22 3,222.00				983,179,9 32.48	91,713,65 7.15			891,846,3 59.50	5,289,7 27,946. 59	11,090,26 3,803.42

法定代表人：陈宗年

主管会计工作负责人：郑一波

会计机构负责人：金艳

## 杭州海康威视数字技术股份有限公司

### 财务报表附注

2014 年度

金额单位：人民币元

#### 一、公司基本情况

杭州海康威视数字技术股份有限公司（以下简称公司或本公司）前身为杭州海康威视数字技术有限公司，杭州海康威视数字技术有限公司系经杭州市高新技术产业开发区管理委员会杭高新（2001）604 号文批准设立的中外合资经营企业，于 2001 年 11 月 30 日在杭州市工商行政管理局登记注册。经商务部商资批[2008]598 号文批准，杭州海康威视数字技术有限公司整体变更为本公司，本公司于 2008 年 6 月 25 日在浙江省工商行政管理局办妥变更登记。总部位于浙江省杭州市。公司现持有注册号为 330100400011434 的《营业执照》，注册资本 4,069,128,026.00 元，股份总数 4,069,128,026 股（每股面值 1 元），其中，有限售条件的流通股份 A 股 918,656,920.00 股，无限售条件的流通股份 A 股 3,150,471,106.00 股。公司股票已于 2010 年 5 月 28 日在深圳证券交易所挂牌交易。

本公司属电子行业的其他电子设备制造业。经营范围：电子产品的研发、生产；销售自产产品；提供技术服务，电子设备安装，电子工程及智能系统工程的设计、施工及维护。（国家禁止和限制的项目除外、涉及许可证的凭证经营）。主要产品：硬盘录像机、视音频编解码卡、视频服务器、监控摄像机、监控球机、道路卡口等产品，以及安防工程施工等劳务。

本财务报表业经公司 2015 年 3 月 10 日三届董事会一次会议批准对外报出。

本公司将杭州海康威视系统技术有限公司、杭州海康威视科技有限公司和杭州海康威视安防设备租赁服务有限公司等 30 家子公司纳入本期合并财务报表范围，具体情况详见本财务报表附注合并范围的变更和在其他主体中的权益之说明。

#### 二、财务报表的编制基础

##### （一）编制基础

本公司财务报表以持续经营为编制基础。

##### （二）持续经营能力评价

本公司不存在导致对报告期末起 12 个月内的持续经营假设产生重大疑虑的事项或情况。

### 三、重要会计政策及会计估计

#### (一) 遵循企业会计准则的声明

本公司所编制的财务报表符合企业会计准则的要求，真实、完整地反映了公司的财务状况、经营成果和现金流量等有关信息。

#### (二) 会计期间

会计年度自公历 1 月 1 日起至 12 月 31 日止。

#### (三) 营业周期

公司经营业务的营业周期较短，以 12 个月作为资产和负债的流动性划分标准。

#### (四) 记账本位币

采用人民币为记账本位币。

#### (五) 同一控制下和非同一控制下企业合并的会计处理方法

##### 1. 同一控制下企业合并的会计处理方法

公司在企业合并中取得的资产和负债，按照合并日被合并方在最终控制方合并财务报表中的账面价值计量。公司按照被合并方所有者权益在最终控制方合并财务报表中的账面价值份额与支付的合并对价账面价值或发行股份面值总额的差额，调整资本公积；资本公积不足冲减的，调整留存收益。

##### 2. 非同一控制下企业合并的会计处理方法

公司在购买日对合并成本大于合并中取得的被购买方可辨认净资产公允价值份额的差额，确认为商誉；如果合并成本小于合并中取得的被购买方可辨认净资产公允价值份额，首先对取得的被购买方各项可辨认资产、负债及或有负债的公允价值以及合并成本的计量进行复核，经复核后合并成本仍小于合并中取得的被购买方可辨认净资产公允价值份额的，其差额计入当期损益。

#### (六) 合并财务报表的编制方法

母公司将其控制的所有子公司纳入合并财务报表的合并范围。合并财务报表以母公司及其子公司的财务报表为基础，根据其他有关资料，由母公司按照《企业会计准则第 33 号——合并财务报表》编制。

#### (七) 合营安排分类及共同经营会计处理方法

1. 合营安排分为共同经营和合营企业。
2. 当公司为共同经营的合营方时，确认与共同经营中利益份额相关的下列项目：
  - (1) 确认单独所持有的资产，以及按持有份额确认共同持有的资产；
  - (2) 确认单独所承担的负债，以及按持有份额确认共同承担的负债；
  - (3) 确认出售公司享有的共同经营产出份额所产生的收入；
  - (4) 按公司持有份额确认共同经营因出售资产所产生的收入；
  - (5) 确认单独所发生的费用，以及按公司持有份额确认共同经营发生的费用。

#### (八) 现金及现金等价物的确定标准

列示于现金流量表中的现金是指库存现金以及可以随时用于支付的存款。现金等价物是指企业持有的期限短、流动性强、易于转换为已知金额现金、价值变动风险很小的投资。

#### (九) 外币业务和外币报表折算

##### 1. 外币业务折算

外币交易在初始确认时，采用交易发生日即期汇率的近似汇率折算为人民币金额。资产负债表日，外币货币性项目采用资产负债表日即期汇率折算，因汇率不同而产生的汇兑差额，除与购建符合资本化条件资产有关的外币专门借款本金及利息的汇兑差额外，计入当期损益；以历史成本计量的外币非货币性项目仍采用交易发生日的即期汇率折算，不改变其人民币金额；以公允价值计量的外币非货币性项目，采用公允价值确定日的即期汇率折算，差额计入当期损益或其他综合收益。

##### 2. 外币财务报表折算

资产负债表中的资产和负债项目，采用资产负债表日的即期汇率折算；所有者权益项目除“未分配利润”项目外，其他项目采用交易发生日的即期汇率折算；利润表中的收入和费用项目，采用交易发生日即期汇率的近似汇率折算。按照上述折算产生的外币财务报表折算差额，计入其他综合收益。

#### (十) 金融工具

##### 1. 金融资产和金融负债的分类

金融资产在初始确认时划分为以下四类：以公允价值计量且其变动计入当期损益的金融资产（包括交易性金融资产和在初始确认时指定为以公允价值计量且其变动计入当期损益的金融资产）、持有至到期投资、贷款和应收款项、可供出售金融资产。

金融负债在初始确认时划分为以下两类：以公允价值计量且其变动计入当期损益的金融负债（包括交易性金融负债和在初始确认时指定为以公允价值计量且其变动计入当期损益的



金融负债)、其他金融负债。

## 2. 金融资产和金融负债的确认依据、计量方法和终止确认条件

公司成为金融工具合同的一方时,确认一项金融资产或金融负债。初始确认金融资产或金融负债时,按照公允价值计量;对于以公允价值计量且其变动计入当期损益的金融资产和金融负债,相关交易费用直接计入当期损益;对于其他类别的金融资产或金融负债,相关交易费用计入初始确认金额。

公司按照公允价值对金融资产进行后续计量,且不扣除将来处置该金融资产时可能发生的交易费用,但下列情况除外:(1)持有至到期投资以及贷款和应收款项采用实际利率法,按摊余成本计量;(2)在活跃市场中没有报价且其公允价值不能可靠计量的权益工具投资,以及与该权益工具挂钩并须通过交付该权益工具结算的衍生金融资产,按照成本计量。

公司采用实际利率法,按摊余成本对金融负债进行后续计量,但下列情况除外:(1)以公允价值计量且其变动计入当期损益的金融负债,按照公允价值计量,且不扣除将来结清金融负债时可能发生的交易费用;(2)与在活跃市场中没有报价、公允价值不能可靠计量的权益工具挂钩并须通过交付该权益工具结算的衍生金融负债,按照成本计量;(3)不属于指定为以公允价值计量且其变动计入当期损益的金融负债的财务担保合同,或没有指定为以公允价值计量且其变动计入当期损益并将以低于市场利率贷款的贷款承诺,在初始确认后按照下列两项金额之中的较高者进行后续计量:1)按照《企业会计准则第13号——或有事项》确定的金额;2)初始确认金额扣除按照《企业会计准则第14号——收入》的原则确定的累积摊销额后的余额。

金融资产或金融负债公允价值变动形成的利得或损失,除与套期保值有关外,按照如下方法处理:(1)以公允价值计量且其变动计入当期损益的金融资产或金融负债公允价值变动形成的利得或损失,计入公允价值变动收益;在资产持有期间所取得的利息或现金股利,确认为投资收益;处置时,将实际收到的金额与初始入账金额之间的差额确认为投资收益,同时调整公允价值变动收益。(2)可供出售金融资产的公允价值变动计入其他综合收益;持有期间按实际利率法计算的利息,计入投资收益;可供出售权益工具投资的现金股利,于被投资单位宣告发放股利时计入投资收益;处置时,将实际收到的金额与账面价值扣除原直接计入其他综合收益的公允价值变动累计额之后的差额确认为投资收益。

当收取某项金融资产现金流量的合同权利已终止或该金融资产所有权上几乎所有的风险和报酬已转移时,终止确认该金融资产;当金融负债的现时义务全部或部分解除时,相应终止确认该金融负债或其一部分。

### 3. 金融资产转移的确认依据和计量方法

公司已将金融资产所有权上几乎所有的风险和报酬转移给了转入方的,终止确认该金融资产;保留了金融资产所有权上几乎所有的风险和报酬的,继续确认所转移的金融资产,并将收到的对价确认为一项金融负债。公司既没有转移也没有保留金融资产所有权上几乎所有的风险和报酬的,分别下列情况处理:(1)放弃了对该金融资产控制的,终止确认该金融资产;(2)未放弃对该金融资产控制的,按照继续涉入所转移金融资产的程度确认有关金融资产,并相应确认有关负债。

金融资产整体转移满足终止确认条件的,将下列两项金额的差额计入当期损益:(1)所转移金融资产的账面价值;(2)因转移而收到的对价,与原直接计入所有者权益的公允价值变动累计额之和。金融资产部分转移满足终止确认条件的,将所转移金融资产整体的账面价值,在终止确认部分和未终止确认部分之间,按照各自的相对公允价值进行分摊,并将下列两项金额的差额计入当期损益:(1)终止确认部分的账面价值;(2)终止确认部分的对价,与原直接计入所有者权益的公允价值变动累计额中对应终止确认部分的金额之和。

### 4. 金融资产和金融负债的公允价值确定方法

公司采用在当前情况下适用并且有足够可利用数据和其他信息支持的估值技术确定相关金融资产和金融负债的公允价值。公司将估值技术使用的输入值分以下层级,并依次使用:

(1) 第一层次输入值是在计量日能够取得的相同资产或负债在活跃市场上未经调整的报价;

(2) 第二层次输入值是除第一层次输入值外相关资产或负债直接或间接可观察的输入值,包括:活跃市场中类似资产或负债的报价;非活跃市场中相同或类似资产或负债的报价;除报价以外的其他可观察输入值,如在正常报价间隔期间可观察的利率和收益率曲线等;市场验证的输入值等;

(3) 第三层次输入值是相关资产或负债的不可观察输入值,包括不能直接观察或无法由可观察市场数据验证的利率、股票波动率、企业合并中承担的弃置义务的未来现金流量、使用自身数据做出的财务预测等。

### 5. 金融资产的减值测试和减值准备计提方法

(1) 资产负债表日对以公允价值计量且其变动计入当期损益的金融资产以外的金融资产的账面价值进行检查,如有客观证据表明该金融资产发生减值的,计提减值准备。

(2) 对单项金额重大的金融资产单独进行减值测试;对单项金额不重大的金融资产,可以单独进行减值测试,或包括在具有类似信用风险特征的金融资产组合中进行减值测试;单

独测试未发生减值的金融资产（包括单项金额重大和不重大的金融资产），包括在具有类似信用风险特征的金融资产组合中再进行减值测试。

(3) 按摊余成本计量的金融资产，期末有客观证据表明其发生了减值的，根据其账面价值高于预计未来现金流量现值之间的差额确认减值损失。在活跃市场中没有报价且其公允价值不能可靠计量的权益工具投资，或与该权益工具挂钩并须通过交付该权益工具结算的衍生金融资产发生减值时，将该权益工具投资或衍生金融资产的账面价值，高于按照类似金融资产当时市场收益率对未来现金流量折现确定的现值之间的差额，确认为减值损失。可供出售金融资产的公允价值发生较大幅度下降，或在综合考虑各种相关因素后，预期这种下降趋势属于非暂时性的，确认其减值损失，并将原直接计入所有者权益的公允价值累计损失一并转出计入减值损失。

(4) 可供出售金融资产减值的客观证据

1) 表明可供出售债务工具投资发生减值的客观证据包括：

- ① 债务人发生严重财务困难；
- ② 债务人违反了合同条款，如偿付利息或本金发生违约或逾期；
- ③ 公司出于经济或法律等方面因素的考虑，对发生财务困难的债务人作出让步；
- ④ 债务人很可能倒闭或进行其他财务重组；
- ⑤ 因债务人发生重大财务困难，该债务工具无法在活跃市场继续交易；
- ⑥ 其他表明可供出售债务工具已经发生减值的情况。

2) 表明可供出售权益工具投资发生减值的客观证据包括权益工具投资的公允价值发生严重或非暂时性下跌。本公司于资产负债表日对各项可供出售权益工具投资单独进行检查，若该权益工具投资于资产负债表日的公允价值低于其成本超过 50%（含 50%）或低于其成本持续时间超过 12 个月（含 12 个月）的，则表明其发生减值；若该权益工具投资于资产负债表日的公允价值低于其成本超过 20%（含 20%）但尚未达到 50%的，或低于其成本持续时间超过 6 个月（含 6 个月）但未超过 12 个月的，本公司会综合考虑其他相关因素，诸如价格波动率等，判断该权益工具投资是否发生减值。

可供出售金融资产发生减值时，原直接计入所有者权益的因公允价值下降形成的累计损失予以转出并计入减值损失。对已确认减值损失的可供出售债务工具投资，在期后公允价值上升且客观上与确认原减值损失后发生的事项有关的，原确认的减值损失予以转回并计入当期损益。对已确认减值损失的可供出售权益工具投资，期后公允价值上升直接计入所有者权益。

(十一) 应收款项

1. 单项金额重大并单项计提坏账准备的应收款项

单项金额重大的判断依据或金额标准	单项金额 400 万元以上(含)且占应收款项账面余额 10% 以上的款项
单项金额重大并单项计提坏账准备的计提方法	单独进行减值测试, 根据其未来现金流量现值低于其账面价值的差额计提坏账准备

2. 按信用风险特征组合计提坏账准备的应收款项

(1) 具体组合及坏账准备的计提方法

按信用风险特征组合计提坏账准备的计提方法

账龄组合	账龄分析法
------	-------

(2) 账龄分析法

账 龄	应收账款 计提比例 (%)	其他应收款 计提比例 (%)
1 年以内 (含 1 年, 下同)	5	5
1-2 年	10	10
2-3 年	30	30
3-4 年	50	50
4-5 年	80	80
5 年以上	100	100

3. 单项金额不重大但单项计提坏账准备的应收款项

单项计提坏账准备的理由	应收款项的未来现金流量现值与以账龄为信用风险特征的应收款项组合的未来现金流量现值存在显著差异
坏账准备的计提方法	单独进行减值测试, 根据其未来现金流量现值低于其账面价值的差额计提坏账准备

对应收票据、应收利息、长期应收款等其他应收款项, 根据其未来现金流量现值低于其账面价值的差额计提坏账准备。

(十二) 存货

1. 存货的分类

存货包括在日常活动中持有以备出售的产成品或商品、处在生产过程中的在产品、在生产过程或提供劳务过程中耗用的材料和物料等。

## 2. 发出存货的计价方法

发出存货采用移动加权平均法。

## 3. 存货可变现净值的确定依据

资产负债表日，存货采用成本与可变现净值孰低计量，按照存货类别成本高于可变现净值的差额计提存货跌价准备。直接用于出售的存货，在正常生产经营过程中以该存货的估计售价减去估计的销售费用和相关税费后的金额确定其可变现净值；需要经过加工的存货，在正常生产经营过程中以所生产的产成品的估计售价减去至完工时估计将要发生的成本、估计的销售费用和相关税费后的金额确定其可变现净值；资产负债表日，同一项存货中一部分有合同价格约定、其他部分不存在合同价格的，分别确定其可变现净值，并与其对应的成本进行比较，分别确定存货跌价准备的计提或转回的金额。

## 4. 存货的盘存制度

存货的盘存制度为永续盘存制。

## 5. 低值易耗品和包装物的摊销方法

### (1) 低值易耗品

按照一次转销法进行摊销。

### (2) 包装物

按照一次转销法进行摊销。

## (十三) 划分为持有待售的资产

公司将同时满足下列条件的非流动资产（不包含金融资产）划分为持有待售的资产：1. 该组成部分必须在其当前状况下仅根据出售此类组成部分的通常和惯用条款即可立即出售；2. 已经就处置该组成部分作出决议；3. 与受让方签订了不可撤销的转让协议；4. 该项转让很可能在一年内完成。

## (十四) 长期股权投资

### 1. 共同控制、重要影响的判断

按照相关约定对某项安排所共有的控制，并且该安排的相关活动必须经过分享控制权的参与方一致同意后才能决策，认定为共同控制。对被投资单位的财务和经营政策有参与决策的权力，但并不能够控制或者与其他方一起共同控制这些政策的制定，认定为重大影响。

### 2. 投资成本的确定

(1) 同一控制下的企业合并形成的，合并方以支付现金、转让非现金资产、承担债务或发行权益性证券作为合并对价的，在合并日按照取得被合并方所有者权益在最终控制方合并

财务报表中的账面价值的份额作为其初始投资成本。长期股权投资初始投资成本与支付的合并对价的账面价值或发行股份的面值总额之间的差额调整资本公积；资本公积不足冲减的，调整留存收益。

公司通过多次交易分步实现同一控制下企业合并形成的长期股权投资，判断是否属于“一揽子交易”。

属于“一揽子交易”的，把各项交易作为一项取得控制权的交易进行会计处理。不属于“一揽子交易”的，在合并日，根据合并后应享有被合并方净资产在最终控制方合并财务报表中的账面价值的份额确定初始投资成本。合并日长期股权投资的初始投资成本，与达到合并前的长期股权投资账面价值加上合并日进一步取得股份新支付对价的账面价值之和的差额，调整资本公积；资本公积不足冲减的，调整留存收益。

(2) 非同一控制下的企业合并形成的，在购买日按照支付的合并对价的公允价值作为其初始投资成本。

公司通过多次交易分步实现非同一控制下企业合并形成的长期股权投资，区分个别财务报表和合并财务报表进行相关会计处理：

1) 在个别财务报表中，按照原持有的股权投资的账面价值加上新增投资成本之和，作为改按成本法核算的初始投资成本。

2) 在合并财务报表中，判断是否属于“一揽子交易”。

属于“一揽子交易”的，把各项交易作为一项取得控制权的交易进行会计处理。不属于“一揽子交易”的，对于购买日之前持有的被购买方的股权，按照该股权在购买日的公允价值进行重新计量，公允价值与其账面价值的差额计入当期投资收益；购买日之前持有的被购买方的股权涉及权益法核算下的其他综合收益等的，与其相关的其他综合收益等转为购买日所属当期收益。但由于被投资方重新计量设定受益计划净负债或净资产变动而产生的其他综合收益除外。

(3) 除企业合并形成以外的：以支付现金取得的，按照实际支付的购买价款作为其初始投资成本；以发行权益性证券取得的，按照发行权益性证券的公允价值作为其初始投资成本；以债务重组方式取得的，按《企业会计准则第 12 号——债务重组》确定其初始投资成本；以非货币性资产交换取得的，按《企业会计准则第 7 号——非货币性资产交换》确定其初始投资成本。

### 3. 后续计量及损益确认方法

对被投资单位实施控制的长期股权投资采用成本法核算；对联营企业和合营企业的长期

股权投资，采用权益法核算。

4. 通过多次交易分步处置对子公司投资至丧失控制权的的处理方法

(1) 个别财务报表

对处置的股权，其账面价值与实际取得价款之间的差额，计入当期损益。对于剩余股权，对被投资单位仍具有重大影响或者与其他方一起实施共同控制的，转为权益法核算；不能再对被投资单位实施控制、共同控制或重大影响的，确认为可供出售金融资产，按公允价值计量。

(2) 合并财务报表

1) 通过多次交易分步处置对子公司投资至丧失控制权，且不属于“一揽子交易”的

在丧失控制权之前，处置价款与处置长期股权投资相对应享有子公司自购买日或合并日开始持续计算的净资产份额之间的差额，调整资本公积（资本溢价），资本溢价不足冲减的，冲减留存收益。

丧失对原子公司控制权时，对于剩余股权，按照其在丧失控制权日的公允价值进行重新计量。处置股权取得的对价与剩余股权公允价值之和，减去按原持股比例计算应享有原有子公司自购买日或合并日开始持续计算的净资产的份额之间的差额，计入丧失控制权当期的投资收益，同时冲减商誉。与原有子公司股权投资相关的其他综合收益等，应当在丧失控制权时转为当期投资收益。

2) 通过多次交易分步处置对子公司投资至丧失控制权，且属于“一揽子交易”的

将各项交易作为一项处置子公司并丧失控制权的交易进行会计处理。但是，在丧失控制权之前每一次处置价款与处置投资对应的享有该子公司净资产份额的差额，在合并财务报表中确认为其他综合收益，在丧失控制权时一并转入丧失控制权当期的损益。

(十五) 固定资产

1. 固定资产确认条件

固定资产是指为生产商品、提供劳务、出租或经营管理而持有的，使用年限超过一个会计年度的有形资产。固定资产在同时满足经济利益很可能流入、成本能够可靠计量时予以确认。

2. 各类固定资产的折旧方法

类别	折旧方法	折旧年限(年)	残值率(%)	年折旧率(%)
房屋及建筑物	年限平均法	20	10	4.50

通用设备	年限平均法	3-5	10	18.00-30.00
专用设备	年限平均法	3-5	10	18.00-30.00
运输工具	年限平均法	5	10	18.00

## (十六) 在建工程

1. 在建工程同时满足经济利益很可能流入、成本能够可靠计量则予以确认。在建工程按建造该项资产达到预定可使用状态前所发生的实际成本计量。

2. 在建工程达到预定可使用状态时，按工程实际成本转入固定资产。已达到预定可使用状态但尚未办理竣工决算的，先按估计价值转入固定资产，待办理竣工决算后再按实际成本调整原暂估价值，但不再调整原已计提的折旧。

## (十七) 借款费用

### 1. 借款费用资本化的确认原则

公司发生的借款费用，可直接归属于符合资本化条件的资产的购建或者生产的，予以资本化，计入相关资产成本；其他借款费用，在发生时确认为费用，计入当期损益。

### 2. 借款费用资本化期间

(1) 当借款费用同时满足下列条件时，开始资本化：1) 资产支出已经发生；2) 借款费用已经发生；3) 为使资产达到预定可使用或可销售状态所必要的购建或者生产活动已经开始。

(2) 若符合资本化条件的资产在购建或者生产过程中发生非正常中断，并且中断时间连续超过 3 个月，暂停借款费用的资本化；中断期间发生的借款费用确认为当期费用，直至资产的购建或者生产活动重新开始。

(3) 当所购建或者生产符合资本化条件的资产达到预定可使用或可销售状态时，借款费用停止资本化。

### 3. 借款费用资本化率以及资本化金额

为购建或者生产符合资本化条件的资产而借入专门借款的，以专门借款当期实际发生的利息费用（包括按照实际利率法确定的折价或溢价的摊销），减去将尚未动用的借款资金存入银行取得的利息收入或进行暂时性投资取得的投资收益后的金额，确定应予资本化的利息金额；为购建或者生产符合资本化条件的资产占用了一般借款的，根据累计资产支出超过专门借款的资产支出加权平均数乘以占用一般借款的资本化率，计算确定一般借款应予资本化的利息金额。



(十八) 无形资产

1. 无形资产包括土地使用权、专利权及非专利技术等，按成本进行初始计量。

2. 使用寿命有限的无形资产，在使用寿命内按照与该项无形资产有关的经济利益的预期实现方式系统合理地摊销，无法可靠确定预期实现方式的，采用直线法摊销。具体年限如下：

项 目	摊销年限(年)
应用软件	5-10
土地使用权	50
知识产权	10

3. 内部研究开发项目研究阶段的支出，于发生时计入当期损益。内部研究开发项目开发阶段的支出，同时满足下列条件的，确认为无形资产：（1）完成该无形资产以使其能够使用或出售在技术上具有可行性；（2）具有完成该无形资产并使用或出售的意图；（3）无形资产产生经济利益的方式，包括能够证明运用该无形资产生产的产品存在市场或无形资产自身存在市场，无形资产将在内部使用的，能证明其有用性；（4）有足够的技术、财务资源和其他资源支持，以完成该无形资产的开发，并有能力使用或出售该无形资产；（5）归属于该无形资产开发阶段的支出能够可靠地计量。

(十九) 部分长期资产减值

对长期股权投资、固定资产、在建工程、使用寿命有限的无形资产等长期资产，在资产负债表日有迹象表明发生减值的，估计其可收回金额。对因企业合并所形成的商誉和使用寿命不确定的无形资产，无论是否存在减值迹象，每年都进行减值测试。商誉结合与其相关的资产组或者资产组组合进行减值测试。

可收回金额的计量结果表明，该等长期资产的可收回金额低于其账面价值的，将资产的账面价值减记至可收回金额，减记的金额确认为资产减值损失，计入当期损益，同时计提相应的资产减值准备。

(二十) 长期待摊费用

长期待摊费用核算已经支出，但摊销期限在 1 年以上（不含 1 年）的各项费用。长期待摊费用按实际发生额入账，在受益期或规定的期限内分期平均摊销。如果长期待摊的费用项目不能使以后会计期间受益则将尚未摊销的该项目的摊余价值全部转入当期损益。

(二十一) 职工薪酬

1. 职工薪酬包括短期薪酬、离职后福利、辞退福利和其他长期职工福利。

2. 短期薪酬的会计处理方法

在职工为公司提供服务的会计期间，将实际发生的短期薪酬确认为负债，并计入当期损益或相关资产成本。

3. 离职后福利的会计处理方法

离职后福利分为设定提存计划和设定受益计划。

(1) 在职工为公司提供服务的会计期间，根据设定提存计划计算的应缴存金额确认为负债，并计入当期损益或相关资产成本。

(2) 对设定受益计划的会计处理通常包括下列步骤：

1) 根据预期累计福利单位法，采用无偏且相互一致的精算假设对有关人口统计变量和财务变量等作出估计，计量设定受益计划所产生的义务，并确定相关义务的所属期间。同时，对设定受益计划所产生的义务予以折现，以确定设定受益计划义务的现值和当期服务成本；

2) 设定受益计划存在资产的，将设定受益计划义务现值减去设定受益计划资产公允价值所形成的赤字或盈余确认为一项设定受益计划净负债或净资产。设定受益计划存在盈余的，以设定受益计划的盈余和资产上限两项的孰低者计量设定受益计划净资产；

3) 期末，将设定受益计划产生的职工薪酬成本确认为服务成本、设定受益计划净负债或净资产的利息净额以及重新计量设定受益计划净负债或净资产所产生的变动等三部分，其中服务成本和设定受益计划净负债或净资产的利息净额计入当期损益或相关资产成本，重新计量设定受益计划净负债或净资产所产生的变动计入其他综合收益，并且在后续会计期间不允许转回至损益，但可以在权益范围内转移这些在其他综合收益确认的金额。

4. 辞退福利的会计处理方法

向职工提供的辞退福利，在下列两者孰早日确认辞退福利产生的职工薪酬负债，并计入当期损益：(1) 公司不能单方面撤回因解除劳动关系计划或裁减建议所提供的辞退福利时；(2) 公司确认与涉及支付辞退福利的重组相关的成本或费用时。

5. 其他长期职工福利的会计处理方法

向职工提供的其他长期福利，符合设定提存计划条件的，按照设定提存计划的有关规定进行会计处理；除此之外的其他长期福利，按照设定受益计划的有关规定进行会计处理，为简化相关会计处理，将其产生的职工薪酬成本确认为服务成本、其他长期职工福利净负债或净资产的利息净额以及重新计量其他长期职工福利净负债或净资产所产生的变动等组成项目的总净额计入当期损益或相关资产成本。

## （二十二）预计负债

1. 因对外提供担保、诉讼事项、产品质量保证、亏损合同等或有事项形成的义务成为公司承担的现时义务，履行该义务很可能导致经济利益流出公司，且该义务的金额能够可靠的计量时，公司将该项义务确认为预计负债。

2. 公司按照履行相关现时义务所需支出的最佳估计数对预计负债进行初始计量，并在资产负债表日对预计负债的账面价值进行复核。

## （二十三）股份支付

### 1. 股份支付的种类

包括以权益结算的股份支付和以现金结算的股份支付。

### 2. 实施、修改、终止股份支付计划的相关会计处理

#### （1）以权益结算的股份支付

授予后立即可行权的换取职工服务的以权益结算的股份支付，在授予日按照权益工具的公允价值计入相关成本或费用，相应调整资本公积。完成等待期内的服务或达到规定业绩条件才可行权的换取职工服务的以权益结算的股份支付，在等待期内的每个资产负债表日，以对可行权权益工具数量的最佳估计为基础，按权益工具授予日的公允价值，将当期取得的服务计入相关成本或费用，相应调整资本公积。

换取其他方服务的权益结算的股份支付，如果其他方服务的公允价值能够可靠计量的，按照其他方服务在取得日的公允价值计量；如果其他方服务的公允价值不能可靠计量，但权益工具的公允价值能够可靠计量的，按照权益工具在服务取得日的公允价值计量，计入相关成本或费用，相应增加所有者权益。

#### （2）以现金结算的股份支付

授予后立即可行权的换取职工服务的以现金结算的股份支付，在授予日按公司承担负债的公允价值计入相关成本或费用，相应增加负债。完成等待期内的服务或达到规定业绩条件才可行权的换取职工服务的以现金结算的股份支付，在等待期内的每个资产负债表日，以对可行权情况的最佳估计为基础，按公司承担负债的公允价值，将当期取得的服务计入相关成本或费用和相应的负债。

#### （3）修改、终止股份支付计划

如果修改增加了所授予的权益工具的公允价值，公司按照权益工具公允价值的增加相应地确认取得服务的增加；如果修改增加了所授予的权益工具的数量，公司将增加的权益工具的公允价值相应地确认为取得服务的增加；如果公司按照有利于职工的方式修改可行权条

件，公司在处理可行权条件时，考虑修改后的可行权条件。

如果修改减少了授予的权益工具的公允价值，公司继续以权益工具在授予日的公允价值为基础，确认取得服务的金额，而不考虑权益工具公允价值的减少；如果修改减少了授予的权益工具的数量，公司将减少部分作为已授予的权益工具的取消来进行处理；如果以不利于职工的方式修改了可行权条件，在处理可行权条件时，不考虑修改后的可行权条件。

如果公司在等待期内取消了所授予的权益工具或结算了所授予的权益工具（因未满足可行权条件而被取消的除外），则将取消或结算作为加速可行权处理，立即确认原本在剩余等待期内确认的金额。

## （二十四）收入

### 1. 收入确认原则

#### （1）销售商品

销售商品收入在同时满足下列条件时予以确认：1) 将商品所有权上的主要风险和报酬转移给购货方；2) 公司不再保留通常与所有权相联系的继续管理权，也不再对已售出的商品实施有效控制；3) 收入的金额能够可靠地计量；4) 相关的经济利益很可能流入；5) 相关的已发生或将发生的成本能够可靠地计量。

#### （2）提供劳务

提供劳务交易的结果在资产负债表日能够可靠估计的（同时满足收入的金额能够可靠地计量、相关经济利益很可能流入、交易的完工进度能够可靠地确定、交易中已发生和将发生的成本能够可靠地计量），采用完工百分比法确认提供劳务的收入，并按已经发生的成本占估计总成本的比例确定提供劳务交易的完工进度。提供劳务交易的结果在资产负债表日不能够可靠估计的，若已经发生的劳务成本预计能够得到补偿，按已经发生的劳务成本金额确认提供劳务收入，并按相同金额结转劳务成本；若已经发生的劳务成本预计不能够得到补偿，将已经发生的劳务成本计入当期损益，不确认劳务收入。

#### （3）让渡资产使用权

让渡资产使用权在同时满足相关的经济利益很可能流入、收入金额能够可靠计量时，确认让渡资产使用权的收入。利息收入按照他人使用本公司货币资金的时间和实际利率计算确定；使用费收入按有关合同或协议约定的收费时间和方法计算确定。

#### （4）建造合同

1) 建造合同的结果在资产负债表日能够可靠估计的，根据完工百分比法确认合同收入和合同费用。建造合同的结果在资产负债表日不能够可靠估计的，若合同成本能够收回的，

合同收入根据能够收回的实际合同成本予以确认，合同成本在其发生的当期确认为合同费用；若合同成本不可能收回的，在发生时立即确认为合同费用，不确认合同收入。

2) 固定造价合同同时满足下列条件表明其结果能够可靠估计：合同总收入能够可靠计量、与合同相关的经济利益很可能流入、实际发生的合同成本能够清楚地区分和可靠地计量、合同完工进度和为完成合同尚需发生的成本能够可靠地计量。成本加成合同同时满足下列条件表明其结果能够可靠估计：与合同相关的经济利益很可能流入、实际发生的合同成本能够清楚地区分和可靠地计量。

3) 确定合同完工进度的方法为累计实际发生的合同成本占合同预计总成本的比例。

4) 资产负债表日，合同预计总成本超过合同总收入的，将预计损失确认为当期费用。执行中的建造合同，按其差额计提存货跌价准备；待执行的亏损合同，按其差额确认预计负债。

## 2. 收入确认的具体方法

公司主要销售视频监控等相关产品。内销产品收入确认需满足以下条件：公司已根据合同约定将产品交付给购货方，且产品销售收入金额已确定，已经收回货款或取得了收款凭证且相关的经济利益很可能流入，产品相关的成本能够可靠地计量。外销产品收入确认需满足以下条件：公司已根据合同约定将产品报关、离港，取得提单，且产品销售收入金额已确定，已经收回货款或取得了收款凭证且相关的经济利益很可能流入，产品相关的成本能够可靠地计量。

## (二十五) 政府补助

### 1. 与资产相关的政府补助判断依据及会计处理方法

公司取得的、用于购建或以其他方式形成长期资产的政府补助划分为与资产相关的政府补助。与资产相关的政府补助，确认为递延收益，并在相关资产使用寿命内平均分配，计入当期损益。但是，按照名义金额计量的政府补助，直接计入当期损益。

### 2. 与收益相关的政府补助判断依据及会计处理方法

除与资产相关的政府补助之外的政府补助划分为与收益相关的政府补助。与收益相关的政府补助，用于补偿以后期间的相关费用或损失的，确认为递延收益，在确认相关费用的期间，计入当期损益；用于补偿已发生的相关费用或损失的，直接计入当期损益。

## (二十六) 递延所得税资产、递延所得税负债

1. 根据资产、负债的账面价值与其计税基础之间的差额（未作为资产和负债确认的项目按照税法规定可以确定其计税基础的，该计税基础与其账面数之间的差额），按照预期收

回该资产或清偿该负债期间的适用税率计算确认递延所得税资产或递延所得税负债。

2. 确认递延所得税资产以很可能取得用来抵扣可抵扣暂时性差异的应纳税所得额为限。资产负债表日，有确凿证据表明未来期间很可能获得足够的应纳税所得额用来抵扣可抵扣暂时性差异的，确认以前会计期间未确认的递延所得税资产。

3. 资产负债表日，对递延所得税资产的账面价值进行复核，如果未来期间很可能无法获得足够的应纳税所得额用以抵扣递延所得税资产的利益，则减记递延所得税资产的账面价值。在很可能获得足够的应纳税所得额时，转回减记的金额。

4. 公司当期所得税和递延所得税作为所得税费用或收益计入当期损益，但不包括下列情况产生的所得税：(1) 企业合并；(2) 直接在所有者权益中确认的交易或者事项。

#### (二十七) 租赁

##### 1. 经营租赁的会计处理方法

公司为承租人时，在租赁期内各个期间按照直线法将租金计入相关资产成本或确认为当期损益，发生的初始直接费用，直接计入当期损益。或有租金在实际发生时计入当期损益。

公司为出租人时，在租赁期内各个期间按照直线法将租金确认为当期损益，发生的初始直接费用，除金额较大的予以资本化并分期计入损益外，均直接计入当期损益。或有租金在实际发生时计入当期损益。

##### 2. 融资租赁的会计处理方法

公司为承租人时，在租赁期开始日，公司以租赁开始日租赁资产公允价值与最低租赁付款额现值中两者较低者作为租入资产的入账价值，将最低租赁付款额作为长期应付款的入账价值，其差额为未确认融资费用，发生的初始直接费用，计入租赁资产价值。在租赁期各个期间，采用实际利率法计算确认当期的融资费用。

公司为出租人时，在租赁期开始日，公司以租赁开始日最低租赁收款额与初始直接费用之和作为应收融资租赁款的入账价值，同时记录未担保余值；将最低租赁收款额、初始直接费用及未担保余值之和与其现值之和的差额确认为未实现融资收益。在租赁期各个期间，采用实际利率法计算确认当期的融资收入。

#### (二十八) 回购公司股份相关的会计处理方法

因减少注册资本或奖励职工等原因收购本公司股份的，按实际支付的金额作为库存股处理，同时进行备查登记。如果将回购的股份注销，则将按注销股票面值和注销股数计算的股票面值总额与实际回购所支付的金额之间的差额冲减资本公积，资本公积不足冲减的，冲减留存收益；如果将回购的股份奖励给本公司职工属于以权益结算的股份支付，于职工行权购

买本公司股份收到价款时，转销交付职工的库存股成本和等待期内资本公积（其他资本公积）累计金额，同时，按照其差额调整资本公积（股本溢价）。

（二十九）重要会计政策变更

1. 会计政策变更的内容和原因

会计政策变更的内容和原因	审批程序	备注
本公司自 2014 年 7 月 1 日起执行财政部于 2014 年修订或新制定发布的《企业会计准则第 9 号—职工薪酬》等八项具体会计准则。	本次变更经公司二届董事会二十九次会议审议通过。	

2. 受重要影响的报表项目和金额

受重要影响的报表项目	影响金额	备注
2013 年 12 月 31 日资产负债表项目		
可供出售金融资产	604,313.00	
长期股权投资	-604,313.00	
递延收益	12,770,000.00	
其他非流动负债	-12,770,000.00	
库存股	91,713,657.15	
其他流动负债	91,713,657.15	
其他综合收益	1,919,454.10	
外币报表折算差额	-1,919,454.10	

四、税项

（一）主要税种及税率

税种	计税依据	税率
增值税	销售货物或提供应税劳务	17%、6%，出口退税率为 17%、13%
营业税	应纳税营业额	5%、3%
城市维护建设税	应缴流转税税额	7%、1%
教育费附加	应缴流转税税额	3%
地方教育附加	应缴流转税税额	2%
企业所得税	应纳税所得额	10%、12.5%、15%、25%

不同税率的纳税主体企业所得税税率说明

纳税主体名称	所得税税率
本公司	10%
杭州海康威视系统技术有限公司	12.5%
上海高德威智能交通系统有限公司、汉军智能系统(上海)有限公司、重庆海康科技有限公司、重庆海康威视系统技术有限公司	15%
境内公司除上述以外的其他纳税主体	25%
境外公司	适用当地税率

(二) 税收优惠

1. 增值税

根据财政部、国家税务总局《关于软件产品增值税政策的通知》(财税〔2011〕100号)规定,本公司、本公司之全资子公司上海高德威智能交通系统有限公司、杭州海康威视系统技术有限公司、汉军智能系统(上海)有限公司和北京邦诺存储科技有限公司及全资孙公司北京迈特安技术发展有限公司自行开发研制的软件产品销售先按 17% 的税率计缴增值税,其实际税负超过 3% 部分经主管国家税务局审核后予以退税。

2. 企业所得税

(1) 根据国家发展和改革委员会、工业和信息化部、财政部、商务部、国家税务总局联合下发的《关于发布 2013-2014 年度国家规划布局内重点软件企业和集成电路设计企业的通知》(发改高技〔2013〕2458 号)文,本公司被认定为 2013-2014 年度国家规划布局内重点软件企业,本期企业所得税减按 10% 的税率计缴。

(2) 经浙江省经济和信息化管理委员会认定,全资子公司杭州海康威视系统技术有限公司为软件企业。根据税法规定,软件企业自获利年度起享受两免三减半所得税税收优惠政策,本期为获利年度第三年,本期企业所得税减按 12.5% 的税率计缴。

(3) 根据上海市高新技术企业认定办公室《关于公示 2014 年上海市第一批复审拟认定高新技术企业名单》,全资子公司上海高德威智能交通系统有限公司通过高新技术企业复审,认定有效期 3 年,自 2014 年至 2016 年,本期企业所得税减按 15% 的税率计缴。

(4) 根据上海市高新技术企业认定办公室《关于公示 2013 年上海市第二批拟认定高新技术企业名单的通知》,全资子公司汉军智能系统(上海)有限公司通过高新技术企业复审,认定有效期 3 年,自 2013 年至 2015 年,本期企业所得税减按 15% 的税率计缴。



(5) 根据财政部、国家税务总局、海关总署财税〔2011〕58 号文，全资子公司重庆海康科技有限公司、重庆海康威视系统技术有限公司自 2011 年至 2020 年可享受西部大开发税收优惠政策，本期企业所得税减按 15% 的税率计缴。

## 五、合并财务报表项目注释

### (一) 合并资产负债表项目注释

#### 1. 货币资金

##### (1) 明细情况

项 目	期末数	期初数
库存现金	1,166,682.71	987,641.75
银行存款	7,110,088,042.89	4,583,145,177.46
其他货币资金	88,404,220.59	8,473,526.39
合 计	7,199,658,946.19	4,592,606,345.60
其中：存放在境外的款项总额	233,148,076.48	60,165,006.47

##### (2) 其他说明

期末其他货币资金中用于开具信用证的保证金存款 6,271,939.50 元；开具保函的保证金存款 11,805,483.06 元；远期结售汇业务的保证金存款 26,450,209.77 元；开具银行承兑汇票的保证金存款 43,876,588.26 元。

#### 2. 以公允价值计量且其变动计入当期损益的金融资产

项 目	期末数	期初数
交易性金融资产	3,032,932.74	
其中：衍生金融资产	3,032,932.74	
合 计	3,032,932.74	

#### 3. 应收票据

##### (1) 明细情况

项 目	期末数			期初数		
	账面余额	坏账准备	账面价值	账面余额	坏账准备	账面价值

银行承兑汇票	1,797,383,285.91		1,797,383,285.91	748,174,724.81		748,174,724.81
商业承兑汇票	78,386,179.08		78,386,179.08	36,327,763.40		36,327,763.40
合 计	1,875,769,464.99		1,875,769,464.99	784,502,488.21		784,502,488.21

## (2) 期末公司已质押的应收票据情况

项 目	期末已质押金额
银行承兑汇票	67,879,250.96
小 计	67,879,250.96

## (3) 期末公司已背书或贴现且在资产负债表日尚未到期的应收票据情况

项 目	期末终止 确认金额	期末未终止 确认金额
银行承兑汇票	1,016,971,048.90	
小 计	1,016,971,048.90	

## 4. 应收账款

## (1) 明细情况

## 1) 类别明细情况

种 类	期末数				
	账面余额		坏账准备		账面价值
	金额	比例 (%)	金额	计提比例 (%)	
单项金额重大并单项计提坏账准备					
按信用风险特征组合计提坏账准备	4,591,028,367.20	100.00	309,501,410.15	6.74	4,281,526,957.05
单项金额不重大但单项计提坏账准备					
合 计	4,591,028,367.20	100.00	309,501,410.15	6.74	4,281,526,957.05

(续上表)

种 类	期初数				
	账面余额		坏账准备		账面价值
	金额	比例 (%)	金额	计提比例 (%)	
单项金额重大并单项计提坏账准备					
按信用风险特征组合计提坏账准备	3,058,330,896.40	100.00	179,689,754.98	5.88	2,878,641,141.42

单项金额不重大但单项计提坏账准备					
合 计	3,058,330,896.40	100.00	179,689,754.98	5.88	2,878,641,141.42

2) 组合中, 采用账龄分析法计提坏账准备的应收账款

账 龄	期末数		
	账面余额	坏账准备	计提比例 (%)
1 年以内	3,953,459,896.11	197,672,994.80	5.00
1-2 年	438,995,774.40	43,899,577.45	10.00
2-3 年	167,552,957.42	50,265,887.23	30.00
3-4 年	25,004,386.12	12,502,193.07	50.00
4-5 年	4,272,977.73	3,418,382.18	80.00
5 年以上	1,742,375.42	1,742,375.42	100.00
小 计	4,591,028,367.20	309,501,410.15	6.74

(2) 本期计提、收回或转回的坏账准备情况

本期计提坏账准备金额 133,921,056.39 元, 本期无收回或转回坏账准备金额。

(3) 本期实际核销的应收账款情况

本期实际核销应收账款金额 4,109,401.22 元。

(4) 应收账款金额前 5 名情况

期末余额前 5 名的应收账款合计数为 352,366,573.16 元, 占应收账款期末余额合计数的比例为 7.68%, 相应计提的坏账准备合计数为 41,469,663.82 元。

5. 预付款项

(1) 账龄分析

账 龄	期末数				期初数			
	账面余额	比例 (%)	坏账准备	账面价值	账面余额	比例 (%)	坏账准备	账面价值
1 年以内	52,434,031.21	80.29		52,434,031.21	66,251,560.05	69.39		66,251,560.05
1-2 年	4,372,968.59	6.70		4,372,968.59	17,166,834.02	17.98		17,166,834.02
2-3 年	4,445,898.00	6.81		4,445,898.00	11,923,696.00	12.49		11,923,696.00
3 年以上	4,052,843.20	6.20		4,052,843.20	134,057.20	0.14		134,057.20

合 计	65,305,741.00	100.00		65,305,741.00	95,476,147.27	100.00		95,476,147.27
-----	---------------	--------	--	---------------	---------------	--------	--	---------------

## (2) 预付款项金额前 5 名情况

期末余额前 5 名的预付款项合计数为 37,338,851.05 元,占预付款项期末余额合计数的比例为 57.18%。

## 6. 其他应收款

## (1) 明细情况

## 1) 类别明细情况

种 类	期末数				
	账面余额		坏账准备		账面价值
	金额	比例 (%)	金额	计提比例 (%)	
单项金额重大并单项计提坏账准备					
按信用风险特征组合计提坏账准备	280,022,419.73	100.00	24,732,811.03	8.83	255,289,608.70
单项金额不重大但单项计提坏账准备					
合 计	280,022,419.73	100.00	24,732,811.03	8.83	255,289,608.70

(续上表)

种 类	期初数				
	账面余额		坏账准备		账面价值
	金额	比例 (%)	金额	计提比例 (%)	
单项金额重大并单项计提坏账准备					
按信用风险特征组合计提坏账准备	247,851,634.88	100.00	18,083,705.03	7.30	229,767,929.85
单项金额不重大但单项计提坏账准备					
合 计	247,851,634.88	100.00	18,083,705.03	7.30	229,767,929.85

## 2) 组合中,采用账龄分析法计提坏账准备的其他应收款

账 龄	期末数		
	账面余额	坏账准备	计提比例 (%)
1 年以内	197,261,386.80	9,863,069.40	5.00
1-2 年	55,565,544.33	5,556,554.43	10.00
2-3 年	22,970,383.47	6,891,115.04	30.00

3-4 年	3,408,604.47	1,704,302.24	50.00
4-5 年	493,653.66	394,922.92	80.00
5 年以上	322,847.00	322,847.00	100.00
小 计	280,022,419.73	24,732,811.03	8.83

(2) 本期计提、收回或转回的坏账准备情况

本期计提坏账准备金额 6,654,106.00 元，本期无收回或转回坏账准备金额。

(3) 本期实际核销的其他应收款情况

本期实际核销其他应收款金额 5,000.00 元。

(4) 其他应收款项性质分类情况

款项性质	期末数	期初数
押金保证金	37,104,163.16	49,835,621.44
应收暂付款	153,620,526.79	107,134,774.11
出口退税	54,160,275.53	47,434,212.09
其他	35,137,454.25	43,447,027.24
合 计	280,022,419.73	247,851,634.88

(5) 其他应收款金额前 5 名情况

单位名称	款项性质	账面余额	账龄	占其他应收款余额的比例(%)	坏账准备
出口退税	出口退税	54,160,275.53	1 年以内	19.34	2,708,013.78
第二名	保证金	9,600,000.00	1 年以内	3.43	480,000.00
第三名	保证金	3,068,450.00	1-2 年	1.10	306,845.00
第四名	保证金	2,083,819.99	1 年以内	0.74	104,191.00
第五名	保证金	2,000,000.00	1-2 年	0.71	200,000.00
小 计		70,912,545.52		25.32	3,799,049.78

## 7. 存货

(1) 明细情况

项 目	期末数			期初数		
	账面余额	跌价准备	账面价值	账面余额	跌价准备	账面价值
原材料	416,248,044.16	404,185.26	415,843,858.90	342,438,494.76	3,287,894.96	339,150,599.80

在产品	156,626,249.36		156,626,249.36	88,640,284.28		88,640,284.28
库存商品	1,531,076,362.13	82,298,972.77	1,448,777,389.36	920,180,780.32	55,497,895.23	864,682,885.09
委托加工物资	270,686,778.14		270,686,778.14	136,193,987.85		136,193,987.85
合计	2,374,637,433.79	82,703,158.03	2,291,934,275.76	1,487,453,547.21	58,785,790.19	1,428,667,757.02

(2) 存货跌价准备

项目	期初数	本期增加		本期减少		期末数
		计提	其	转回或转销	其他	
原材料	3,287,894.96	354,409.92		3,238,119.62		404,185.26
库存商品	55,497,895.23	41,977,838.71		15,176,761.17		82,298,972.77
小计	58,785,790.19	42,332,248.63		18,414,880.79		82,703,158.03

8. 其他流动资产

项目	期末数	期初数
保本信托理财产品	2,750,000,000.00	1,100,000,000.00
待抵扣进项税	276,206,522.97	125,569,886.06
银行保本理财产品	108,000,000.00	1,152,949,865.00
预缴企业所得税	1,162,546.69	715,092.76
租赁费		900,344.13
装修费		137,788.23
合计	3,135,369,069.66	2,380,272,976.18

9. 可供出售金融资产

(1) 明细情况

项目	期末数			期初数		
	账面余额	减值准备	账面价值	账面余额	减值准备	账面价值
可供出售权益工具	604,313.00		604,313.00	604,313.00		604,313.00
其中：按成本计量的	604,313.00		604,313.00	604,313.00		604,313.00
合计	604,313.00		604,313.00	604,313.00		604,313.00

(2) 期末按成本计量的可供出售金融资产

被投资单位	账面余额
-------	------

	期初数	本期增加	本期减少	期末数
南望信息产业集团有限公司	604,313.00			604,313.00
小 计	604,313.00			604,313.00

(续上表)

被投资单位	减值准备				在被投资单位持股比例 (%)	本期现金红利
	期初数	本期增加	本期减少	期末数		
南望信息产业集团有限公司					0.252	
小 计						

## 10. 长期应收款

项 目	期末数			期初数			折现率区间
	账面余额	坏 准	账面价值	账面余额	坏 准	账面价值	
融资租赁款	51,321,837.17		51,321,837.17	48,787,282.94		48,787,282.94	2.08%-2.94%
其中：未实现融 资收益	2,981,574.07		2,981,574.07	1,748,019.06		1,748,019.06	
项目借款	36,000,000.00		36,000,000.00	45,000,000.00		45,000,000.00	
合 计	87,321,837.17		87,321,837.17	93,787,282.94		93,787,282.94	

## 11. 长期股权投资

### (1) 分类情况

项 目	期末数			期初数		
	账面余额	减值准备	账面价值	账面余额	减值准备	账面价值
对合营企业投资				403,741.30		403,741.30
合 计				403,741.30		403,741.30

### (2) 明细情况

被投资单位	期初数	本期增减变动			
		追加投资	减少投资	权益法下确认的投资损益	其他综合收益调整
合营企业					

河南金盾华安安防科技有限公司	403,741.30			-403,741.30	
合计	403,741.30			-403,741.30	

(续上表)

被投资单位	本期增减变动				期末数	减值准备 期末余额
	其他权益变动	宣告发放现金股利或利润	计提减值准备	其他		
合营企业						
河南金盾华安安防科技有限公司						
合计						

## 12. 固定资产

### (1) 明细情况

项目	房屋及建筑物	通用设备	专用设备	运输工具	合计
账面原值					
期初数	683,671,469.22	60,501,551.56	122,486,890.74	56,587,413.40	923,247,324.92
本期增加金额	769,371,664.71	26,200,222.14	61,070,081.58	7,652,258.69	864,294,227.12
1) 购置	375,442,558.13	26,200,222.14	54,979,005.64	7,652,258.69	464,274,044.60
2) 在建工程转入	393,929,106.58		6,091,075.94		400,020,182.52
本期减少金额		3,907,177.29	22,808,593.52	3,006,125.25	29,721,896.06
处置或报废		3,907,177.29	22,808,593.52	3,006,125.25	29,721,896.06
期末数	1,453,043,133.93	82,794,596.41	160,748,378.80	61,233,546.84	1,757,819,655.98
累计折旧					
期初数	79,605,362.57	30,041,721.11	46,262,372.83	31,626,637.70	187,536,094.21
本期增加金额	45,873,891.56	12,044,068.34	29,930,629.86	8,865,101.56	96,713,691.32
计提	45,873,891.56	12,044,068.34	29,930,629.86	8,865,101.56	96,713,691.32
本期减少金额		3,546,420.26	21,418,688.31	1,880,649.06	26,845,757.63
处置或报废		3,546,420.26	21,418,688.31	1,880,649.06	26,845,757.63
期末数	125,479,254.13	38,539,369.19	54,774,314.38	38,611,090.20	257,404,027.90
减值准备					



期初数					
本期增加金额					
计提					
本期减少金额					
处置或报废					
期末数					
账面价值					
期末账面价值	1,327,563,879.80	44,255,227.22	105,974,064.42	22,622,456.64	1,500,415,628.08
期初账面价值	604,066,106.65	30,459,830.45	76,224,517.91	24,960,775.70	735,711,230.71

(2) 未办妥产权证书的固定资产的情况

项目	账面价值	未办妥产权证书原因
分公司办公用房	316,397,013.27	新购房产产权证尚在办理中
总部办公大楼	378,489,888.23	新建房产产权证尚在办理中
小计	694,886,901.50	

13. 在建工程

(1) 明细情况

项目	期末数			期初数		
	账面余额	减值准备	账面价值	账面余额	减值准备	账面价值
总部办公大楼				288,146,079.69		288,146,079.69
治安监控点项目	6,408,906.21		6,408,906.21	5,137,329.81		5,137,329.81
其他	22,547,512.61		22,547,512.61	1,349,856.73		1,349,856.73
合计	28,956,418.82		28,956,418.82	294,633,266.23		294,633,266.23

(2) 重要在建工程项目本期变动情况

工程名称	预算数 (万元)	期初数	本期增加	转入固定资产	其他减少	期末数
总部办公大楼	41,126.00	288,146,079.69	98,479,551.49	386,625,631.18		
治安监控点项目		5,137,329.81	20,697,665.02	4,981,644.18	14,444,444.44	6,408,906.21
其他		1,349,856.73	29,610,563.04	8,412,907.16		22,547,512.61

小 计		294,633,266.23	148,787,779.55	400,020,182.52	14,444,444.44	28,956,418.82
-----	--	----------------	----------------	----------------	---------------	---------------

(续上表)

工程名称	工程累计投入 占预算比例 (%)	工程 进度 (%)	利息资本 化累计金额	本期利息 资本化金额	本期利息资本 化率 (%)	资金来源
总部办公大楼	94.01	100.00				募集
治安监控点项目						自筹
其他						自筹
小 计						

## 14. 无形资产

### (1) 明细情况

项 目	应用软件	土地使用权	知识产权	合 计
账面原值				
期初数	32,666,606.20	32,195,570.00	7,870,000.00	72,732,176.20
本期增加金额	54,436,566.42		5,128,205.16	59,564,771.58
购置	54,436,566.42		5,128,205.16	59,564,771.58
本期减少金额	3,000,837.34		870,000.00	3,870,837.34
处置	3,000,837.34		870,000.00	3,870,837.34
期末数	84,102,335.28	32,195,570.00	12,128,205.16	128,426,110.44
累计摊销				
期初数	11,496,109.98	3,343,269.20	4,775,083.07	19,614,462.25
本期增加金额	11,304,368.33	640,744.95	717,583.29	12,662,696.57
计提	11,304,368.33	640,744.95	717,583.29	12,662,696.57
本期减少金额	158,881.63		242,333.33	401,214.96
处置	158,881.63		242,333.33	401,214.96
期末数	22,641,596.68	3,984,014.15	5,250,333.03	31,875,943.86
减值准备				
期初数				
本期增加金额				

计提				
本期减少金额				
处置				
期末数				
账面价值				
期末账面价值	61,460,738.60	28,211,555.85	6,877,872.13	96,550,166.58
期初账面价值	21,170,496.22	28,852,300.80	3,094,916.93	53,117,713.95

(2) 未办妥产权证书的土地使用权情况

项 目	账面价值	未办妥产权证书原因
总部办公大楼土地	9,570,581.40	地上附着物新建产权证尚在办理中
小 计	9,570,581.40	

## 15. 商誉

(1) 商誉账面原值

被投资单位名称	期初数	本期企业合并形成	本期减少		期末数
			处置	其他	
威视俄罗斯公司	67,349.64				67,349.64
邦诺存储公司	42,695,573.44				42,695,573.44
北京节点公司及其控股子公司	26,930,470.99		26,930,470.99		
华安保全公司及其控股子公司	61,322,871.63				61,322,871.63
汉军智能公司	13,774,405.88				13,774,405.88
合 计	144,790,671.58		26,930,470.99		117,860,200.59

(2) 商誉减值准备

被投资单位名称	期初数	本期增加	本期减少	期末数
		计提	处置	
北京节点公司及其控股子公司	26,930,470.99		26,930,470.99	
小 计	26,930,470.99		26,930,470.99	

(3) 商誉的减值测试方法及减值准备计提方法

公司对包含商誉的相关资产组组合威视俄罗斯公司、华安保全公司及其控股子公司、汉军智能公司分别进行了减值测试，可收回金额均高于其账面价值，故未计提减值准备

(4) 其他说明

北京节点公司及其控股子公司因业务整合后拟不再单独进行经营业务并拟将其注销，本期转销。

16. 递延所得税资产、递延所得税负债

(1) 未经抵销的递延所得税资产

项 目	期末数		期初数	
	可抵扣暂时性差异	递延所得税资产	可抵扣暂时性差异	递延所得税资产
资产减值准备	360,491,239.81	65,789,920.91	220,377,151.95	35,415,076.85
股权激励	98,382,045.20	14,448,547.75	75,836,398.05	11,130,717.49
应付职工薪酬	74,027,237.56	11,104,085.63	82,880,921.18	12,432,138.18
预计负债	36,661,164.79	5,499,174.72	31,312,202.20	4,696,830.33
合 计	569,561,687.36	96,841,729.01	410,406,673.38	63,674,762.85

(2) 未经抵销的递延所得税负债

项 目	期末数		期初数	
	应纳税暂时性差异	递延所得税负债	应纳税暂时性差异	递延所得税负债
衍生金融工具的公允价值变动	3,032,932.74	758,233.19		
合 计	3,032,932.74	758,233.19		

(3) 以抵销后净额列示的递延所得税资产

项 目	期末数		期初数	
	递延所得税资产和负债互抵金额	抵销后递延所得税资产或负债余额	递延所得税资产和负债互抵金额	抵销后递延所得税资产或负债余额
递延所得税资产	758,233.19	96,083,495.82		
递延所得税负债	758,233.19			

(4) 未确认递延所得税资产明细

项 目	期末数	期初数
可抵扣暂时性差异	4,477,514.13	5,246,281.38
可抵扣亏损	22,187,608.05	28,388,632.07
小 计	26,665,122.18	33,634,913.45

## (5) 未确认递延所得税资产的可抵扣亏损将于以下年度到期

年 份	期末数	期初数	备注
2015 年	498,937.24	498,937.24	
2016 年	2,975,163.34	11,752,910.05	
2017 年	9,029,371.83	12,073,505.98	
2018 年	4,063,278.80	4,063,278.80	
2019 年	5,620,856.84		
小 计	22,187,608.05	28,388,632.07	

## 17. 其他非流动资产

项 目	期末数	期初数
预付房产购置款	190,201,255.14	301,800,737.07
预付土地款	64,640,000.00	20,000,000.00
合 计	254,841,255.14	321,800,737.07

## 18. 短期借款

项 目	期末数	期初数
质押借款	31,421,001.00	
保证借款	176,929,957.23	27,059,503.26
信用借款	153,967,030.88	153,740,294.94
合 计	362,317,989.11	180,799,798.20

## 19. 应付票据

项 目	期末数	期初数
银行承兑汇票	274,000,000.00	
合 计	274,000,000.00	

## 20. 应付账款

项 目	期末数	期初数
-----	-----	-----

货款	3,300,785,929.97	1,597,469,586.85
工程款	17,523,685.94	11,217,432.57
合 计	3,318,309,615.91	1,608,687,019.42

## 21. 预收款项

项 目	期末数	期初数
产品销售款	235,727,951.64	173,390,253.36
工程项目预收款	267,339,459.43	115,674,957.40
合 计	503,067,411.07	289,065,210.76

## 22. 应付职工薪酬

### (1) 明细情况

项 目	期初数	本期增加	本期减少	期末数
短期薪酬	502,118,554.60	1,928,601,640.07	1,774,965,163.93	655,755,030.74
离职后福利—设定提存计划	3,650,974.95	89,445,145.84	92,756,175.68	339,945.11
合 计	505,769,529.55	2,018,046,785.91	1,867,721,339.61	656,094,975.85

### (2) 短期薪酬明细情况

项 目	期初数	本期增加	本期减少	期末数
工资、奖金、津贴和补贴	476,112,369.33	1,658,302,443.87	1,497,051,005.87	637,363,807.33
职工福利费	3,524,739.27	114,441,148.07	114,818,673.26	3,147,214.08
社会保险费	3,129,239.53	66,496,414.97	68,746,065.27	879,589.23
其中： 医疗保险费	2,702,040.23	58,102,962.43	59,936,155.28	868,847.38
工伤保险费	142,525.89	2,651,116.12	2,789,372.45	4,269.56
生育保险费	284,673.41	5,742,336.42	6,020,537.54	6,472.29
住房公积金		62,162,890.33	62,016,736.67	146,153.66
工会经费和职工教育经费	19,352,206.47	27,198,742.83	32,332,682.86	14,218,266.44
小 计	502,118,554.60	1,928,601,640.07	1,774,965,163.93	655,755,030.74

### (3) 设定提存计划明细情况

项 目	期初数	本期增加	本期减少	期末数
-----	-----	------	------	-----

基本养老保险	3,212,118.04	79,636,050.32	82,519,097.45	329,070.91
失业保险费	438,856.91	9,809,095.52	10,237,078.23	10,874.20
小计	3,650,974.95	89,445,145.84	92,756,175.68	339,945.11

### 23. 应交税费

项目	期末数	期初数
企业所得税	221,238,777.77	60,352,393.89
增值税	141,244,717.87	88,852,857.55
城市维护建设税	8,990,831.86	11,200,274.44
教育费附加	3,917,281.85	4,804,765.44
地方教育附加	2,591,386.17	3,204,197.56
地方水利建设基金	7,162,260.04	4,242,579.12
营业税	1,715,818.74	1,922,918.31
代扣代缴个人所得税	5,322,059.91	2,110,478.05
印花税	1,745,715.41	1,932,745.68
房产税	455,534.33	675,213.18
土地使用税	130,398.22	1,181.05
合计	394,514,782.17	179,299,604.27

### 24. 应付股利

项目	期末数	期初数
股权激励限售股股利	4,402,278.98	2,239,018.86
合计	4,402,278.98	2,239,018.86

### 25. 其他应付款

项目	期末数	期初数
押金保证金	34,896,171.20	27,623,532.19
代收代付款	15,579,642.78	11,897,265.15
其他	1,093,551.94	14,661,670.59

合 计	51,569,365.92	54,182,467.93
-----	---------------	---------------

## 26. 一年内到期的非流动负债

项 目	期末数	期初数
一年内到期的长期应付款		3,000,000.00
合 计		3,000,000.00

## 27. 其他流动负债

项 目	期末数	期初数
限制性股票认购款	547,853,280.23	91,713,657.15
合 计	547,853,280.23	91,713,657.15

## 28. 长期借款

项 目	期末数	期初数
保证借款	244,760,000.00	
合 计	244,760,000.00	

## 29. 长期应付款

项 目	期末数	期初数
拆借款	3,000,000.00	
合 计	3,000,000.00	

## 30. 预计负债

项 目	期末数	期初数	形成原因
产品质量保证	36,661,164.79	31,312,202.20	预提产品维修费用
合 计	36,661,164.79	31,312,202.20	

## 31. 递延收益

### (1) 明细情况



项 目	期初数	本期增加	本期减少	期末数	形成原因
政府补助	12,770,000.00	8,510,000.00	6,467,100.00	14,812,900.00	与资产相关
合 计	12,770,000.00	8,510,000.00	6,467,100.00	14,812,900.00	

## (2) 政府补助明细情况

项 目	期初数	本期新增 补助金额	本期计入营业 外收入金额	其他 变动	期末数	与资产相关/ 与收益相关
核高基专项补助	12,770,000.00	8,510,000.00	6,467,100.00		14,812,900.00	与资产相关
小 计	12,770,000.00	8,510,000.00	6,467,100.00		14,812,900.00	

## 32. 股本

### (1) 明细情况

项 目	期初数	本期增减变动（减少以“—”表示）					期末数
		发行 新股	送 股	公积金 转股	其他	小计	
股份总数	4,017,223,222.00	52,910,082.00			-1,005,278.00	51,904,804.00	4,069,128,026.00

### (2) 股本变动情况说明

1) 根据公司 2012 年第一次临时股东大会授权并经第二届董事会二十四次会议决议和修改后的章程规定,公司申请以现金方式回购已授予祝天龙等 252 位自然人尚未解锁的限制性人民币普通股(A股) 1,005,278 股,减少实收资本人民币 1,005,278.00 元,减少资本公积 4,347,827.56 元。此次股本变更业经天健会计师事务所(特殊普通合伙)审验,并由其于 2014 年 11 月 5 日出具《验资报告》(天健验(2014) 228 号),公司于 2014 年 11 月 7 日办妥工商变更登记手续。

2) 根据公司 2014 年第一次临时股东大会授权并经第二届董事会二十五次会议决议和修改后的章程规定,公司申请通过以定向增发的方式向胡扬忠等 1,128 名激励对象授予限制性人民币普通股(A股)增加注册资本人民币 52,910,082.00 元。经中国证券监督管理委员会《关于杭州海康威视数字技术股份有限公司 2014 年限制性股票激励计划的意见》(上市部函(2014) 1029 号)备案无异议,公司获准向胡扬忠等 1,128 名激励对象增发人民币普通股(A股)股票 52,910,082 股,每股面值 1 元,每股发行价格为人民币 9.25 元,增加实收资本人民币 52,910,082.00 元,形成资本公积 436,508,176.50 元。此次股本变更业经天健会计师事务所(特殊普通合伙)审验,并由其于 2014 年 12 月 25 日出具《验资报告》(天健验(2014) 288 号)。公司于 2014 年 12 月 29 日办妥工商变更登记手续。

33. 资本公积

(1) 明细情况

项 目	期初数	本期增加	本期减少	期末数
股本溢价	893,725,644.38	436,508,176.50	4,347,827.56	1,325,885,993.32
其他资本公积	76,786,398.05	77,373,934.04		154,160,332.09
合 计	970,512,042.43	513,882,110.54	4,347,827.56	1,480,046,325.41

(2) 其他说明

1) 本期回购股份减少股本溢价 4,347,827.56 元。

2) 本期发行限制性股票增加股本溢价 436,508,176.50 元。

3) 本期其他资本公积中确认股权激励费用增加 75,047,768.93 元；因收购控制孙公司少数股东股权按照新增持股比例计算应享有该可辨认净资产份额之间的差额计入资本公积增加 2,326,165.11 元。

34. 库存股

(1) 明细情况

项 目	期初数	本期增加	本期减少	期末数
限制性股票	91,713,657.15	489,418,258.50	33,278,635.42	547,853,280.23
合 计	91,713,657.15	489,418,258.50	33,278,635.42	547,853,280.23

(2) 其他说明

1) 本期增加 489,418,258.50 元系向胡扬忠等 1,128 名激励对象按每股 9.25 元价格发行限制性人民币普通股（A 股）股票 52,910,082 股形成。

2) 本期减少 33,278,635.42 元，其中因向祝天龙等 252 位自然人回购限制性股 1,005,278 股，减少库存股 5,353,105.35 元；因公司限制性股票计划首期第一个解锁期解锁 5,244,231.00 股，减少库存股 27,925,530.07 元。

35. 其他综合收益

项 目	期初数	本期发生额				期末数
		本期所得税前发生额	减：所得税费用	税后归属于母公司	税后归属于少数股东	

			用			
以后将重分类进损益的其他综合收益	1,919,454.10	-11,660,354.45		-10,756,871.56	-903,482.89	-8,837,417.46
其中：外币财务报表折算差额	1,919,454.10	-11,660,354.45		-10,756,871.56	-903,482.89	-8,837,417.46
其他综合收益合计	1,919,454.10	-11,660,354.45		-10,756,871.56	-903,482.89	-8,837,417.46

### 36. 盈余公积

项 目	期初数	本期增加	本期减少	期末数
法定盈余公积	891,846,359.50	447,751,224.52		1,339,597,584.02
合 计	891,846,359.50	447,751,224.52		1,339,597,584.02

### 37. 未分配利润

项 目	本期数	上年同期数
期初未分配利润	5,296,850,768.39	4,132,010,012.82
加：本期归属于母公司所有者的净利润	4,665,368,689.94	3,066,648,532.90
减：提取法定盈余公积	447,751,224.52	294,918,488.53
应付普通股股利	1,004,305,805.50	602,583,483.30
转作股本的普通股股利		1,004,305,805.50
期末未分配利润	8,510,162,428.31	5,296,850,768.39

## (二) 合并利润表项目注释

### 1. 营业收入/营业成本

项 目	本期数		上年同期数	
	收入	成本	收入	成本
主营业务收入	16,995,628,015.91	9,434,117,891.60	10,604,684,013.06	5,550,303,074.17
其他业务收入	237,486,005.79	144,148,801.68	141,223,025.78	78,535,342.93
合 计	17,233,114,021.70	9,578,266,693.28	10,745,907,038.84	5,628,838,417.10

### 2. 营业税金及附加

项 目	本期数	上年同期数

营业税	12,624,774.92	7,703,142.72
城市维护建设税	80,760,732.99	62,588,339.33
教育费附加	35,087,203.95	26,897,125.82
地方教育附加	23,221,418.25	17,920,749.04
合 计	151,694,130.11	115,109,356.91

### 3. 销售费用

项 目	本期数	上年同期数
职工薪酬	636,901,376.28	368,791,491.48
销售服务费	292,002,071.40	183,836,103.02
运输、交通、车辆杂费	169,190,993.78	95,209,776.16
业务招待费	101,473,856.03	92,079,465.65
办公费	102,053,790.75	55,608,683.01
业务宣传费	53,495,791.77	22,316,885.53
差旅费	85,753,227.69	50,143,472.23
折旧	39,412,465.04	27,216,115.13
租赁费	33,450,995.67	19,095,052.86
其他	19,515,545.85	13,129,404.45
合 计	1,533,250,114.26	927,426,449.52

### 4. 管理费用

项 目	本期数	上年同期数
研发费用	1,300,703,869.14	921,876,972.75
职工薪酬	194,671,411.30	94,858,091.24
租赁物业费	11,187,673.40	6,328,532.58
运输、交通、车辆杂费	15,182,225.00	5,591,469.83
办公费	35,240,778.81	14,547,793.75
折旧与摊销	15,299,974.91	9,153,482.89
中介费	15,359,871.64	14,362,334.35

差旅费	9,100,212.83	6,039,305.54
业务招待费	6,834,592.88	7,448,270.68
其他	41,937,612.82	15,492,580.85
合 计	1,645,518,222.73	1,095,698,834.46

## 5. 财务费用

项 目	本期数	上年同期数
利息支出	26,240,984.81	2,102,309.64
票据贴现息	28,705,864.81	
利息收入	-154,426,330.33	-116,552,958.24
汇兑损益	8,256,139.31	22,968,985.18
其他	9,193,907.92	4,923,801.58
合 计	-82,029,433.48	-86,557,861.84

## 6. 资产减值损失

项 目	本期数	上年同期数
坏账损失	140,575,162.39	94,675,622.04
存货跌价损失	42,332,248.63	35,507,120.52
商誉减值损失		26,930,470.99
合 计	182,907,411.02	157,113,213.55

## 7. 公允价值变动收益

项 目	本期数	上年同期数
以公允价值计量的且其变动计入当期损益的金融资产	3,032,932.74	
其中：衍生金融工具产生的公允价值变动收益	3,032,932.74	
合 计	3,032,932.74	

## 8. 投资收益

项 目	本期数	上年同期数
权益法核算的长期股权投资收益	-403,741.30	-454,672.64
处置以公允价值计量且其变动计入当期损益的金融资产取得的投资收益	-923,068.78	
处置持有至到期资产取得的投资收益	152,351,174.82	39,128,924.43
合 计	151,024,364.74	38,674,251.79

## 9. 营业外收入

### (1) 明细情况

项 目	本期数	上年同期数	计入本期非经常性损益的金额
非流动资产处置利得合计	375,095.86	171,788.71	375,095.86
其中：固定资产处置利得	375,095.86	171,788.71	
政府补助	844,526,976.70	429,979,950.78	48,953,698.71
罚没收入	10,595,271.47	18,787,901.04	10,595,271.47
其他	972,646.41	4,315,646.70	972,646.41
合 计	856,469,990.44	453,255,287.23	60,896,712.45

### (2) 政府补助明细

补助项目	本期数	上年同期数	与资产相关/ 与收益相关
增值税超税负返还	795,573,277.99	390,945,620.43	与收益相关
投资资助奖励	9,500,000.00	14,000,000.00	与收益相关
专项补助款	32,463,758.15	25,034,330.35	与收益相关
递延收益摊销	6,467,100.00		与资产相关
税费返还	522,840.56		与收益相关
小 计	844,526,976.70	429,979,950.78	

## 10. 营业外支出

项 目	本期数	上年同期数	计入本期非经常性损益的金额
非流动资产处置损失合计	842,376.23	377,499.14	842,376.23

其中：固定资产处置损失	560,935.96	377,499.14	
无形资产处置损失	281,440.27		
地方水利建设基金	25,180,364.41	13,024,977.22	
其他	1,669,060.29	851,349.38	1,669,060.29
合 计	27,691,800.93	14,253,825.74	2,511,436.52

## 11. 所得税费用

### (1) 明细情况

项 目	本期数	上年同期数
当期所得税费用	558,049,867.08	334,602,492.10
递延所得税费用	-32,408,732.97	-25,701,098.24
合 计	525,641,134.11	308,901,393.86

### (2) 会计利润与所得税费用调整过程

项 目	本期数
利润总额	5,206,342,370.77
按适用税率(10%)计算的所得税费用	520,634,237.08
子公司适用不同税率的影响	40,043,586.94
研发费用加计扣除的影响	-57,024,277.74
调整以前期间所得税的影响	3,823,544.07
其他	18,164,043.76
所得税费用	525,641,134.11

## 12. 其他综合收益的税后净额

其他综合收益的税后净额详见本附注资产负债表项目注释其他综合收益之说明。

### (三) 合并现金流量表项目注释

#### 1. 收到其他与经营活动有关的现金

项 目	本期数	上年同期数
利息收入	154,426,330.33	116,552,958.24

政府补助	50,473,758.15	51,804,330.35
其他	20,013,944.27	43,052,808.87
合 计	224,914,032.75	211,410,097.46

## 2. 支付其他与经营活动有关的现金

项 目	本期数	上年同期数
办公费及业务费	238,571,303.73	184,046,547.44
广告及销售服务	153,446,507.24	155,160,581.93
研发费	145,620,705.97	64,958,340.63
差旅费	94,853,440.52	56,182,777.77
交通运输费	184,373,218.78	100,801,245.99
租赁费	44,638,669.07	19,095,052.86
支付保证金	88,376,720.59	
其他	82,901,904.42	60,506,292.49
合 计	1,032,782,470.32	640,750,839.11

## 3. 收到其他与投资活动有关的现金

项 目	本期数	上年同期数
融资租赁回款	12,135,387.80	2,938,613.00
收回项目借款	9,000,000.00	
合 计	21,135,387.80	2,938,613.00

## 4. 支付其他与投资活动有关的现金

项 目	本期数	上年同期数
项目借款		45,000,000.00
合 计		45,000,000.00

## 5. 支付其他与筹资活动有关的现金

项 目	本期数	上年同期数



回购股票	5,353,105.56	
支付拆借款利息	199,500.00	199,500.00
合 计	5,552,605.56	199,500.00

## 6. 现金流量表补充资料

### (1) 现金流量表补充资料

补充资料	本期数	上年同期数
1) 将净利润调节为经营活动现金流量:		
净利润	4,680,701,236.66	3,077,052,948.56
加: 资产减值准备	182,907,411.02	157,113,213.55
固定资产折旧、油气资产折耗、生产性生物资产折旧	96,713,691.32	66,233,752.91
无形资产摊销	12,662,696.57	5,441,954.21
长期待摊费用摊销		607,322.69
处置固定资产、无形资产和其他长期资产的损失(收益以“-”号填列)	467,280.37	205,710.43
固定资产报废损失(收益以“-”号填列)		
公允价值变动损失(收益以“-”号填列)	-3,032,932.74	
财务费用(收益以“-”号填列)	34,497,124.12	25,071,294.82
投资损失(收益以“-”号填列)	-151,024,364.74	-38,674,251.79
递延所得税资产减少(增加以“-”号填列)	-32,408,732.97	-25,701,098.24
递延所得税负债增加(减少以“-”号填列)		
存货的减少(增加以“-”号填列)	-905,598,767.37	-376,774,267.15
经营性应收项目的减少(增加以“-”号填列)	-2,857,902,731.86	-1,772,359,126.22
经营性应付项目的增加(减少以“-”号填列)	2,573,833,132.14	689,514,866.96
其他	74,605,739.52	55,633,490.90
经营活动产生的现金流量净额	3,706,420,782.04	1,863,365,811.63
2) 不涉及现金收支的重大投资和筹资活动:		
债务转为资本		
一年内到期的可转换公司债券		

融资租入固定资产		
3) 现金及现金等价物净变动情况:		
现金的期末余额	7,111,254,725.60	4,584,132,819.21
减: 现金的期初余额	4,584,132,819.21	5,533,662,737.50
加: 现金等价物的期末余额		
减: 现金等价物的期初余额		
现金及现金等价物净增加额	2,527,121,906.39	-949,529,918.29

## (2) 现金和现金等价物的构成

项 目	期末数	期初数
1) 现金	7,111,254,725.60	4,584,132,819.21
其中: 库存现金	1,166,682.71	987,641.75
可随时用于支付的银行存款	7,110,088,042.89	4,583,145,177.46
2) 现金等价物		
其中: 三个月内到期的债券投资		
3) 期末现金及现金等价物余额	7,111,254,725.60	4,584,132,819.21

## (3) 现金流量表补充资料的说明

期末其他货币资金中 88,404,220.59 元, 均系各类保证金存款, 不属于现金及现金等价物。

## (四) 其他

### 1. 所有权或使用权受到限制的资产

项 目	期末账面价值	受限原因
货币资金	88,404,220.59	各类保证金存款
应收票据	67,879,250.96	质押用于开具银行承兑汇票
合 计	156,283,471.55	

### 2. 外币货币性项目

项 目	期末外币余额	折算汇率	期末折算成人民币余额
货币资金			

其中：美元	44,373,727.90	6.1190	271,522,841.01
欧元	8,056,600.77	7.4556	60,066,792.70
港币	2,727,004.72	0.7889	2,151,334.02
英镑	328,284.37	9.5437	3,133,047.54
澳币	257,646.14	5.0174	1,292,713.74
迪拉姆	245,512.54	1.6862	413,983.24
兰特	425,468.61	0.5375	228,689.38
雷亚尔	1,330,488.64	2.3340	3,105,360.49
卢布	106,635,700.96	0.1105	11,783,244.96
新加坡元	36,146.81	4.6396	167,706.74
印度卢比	243,531,845.00	0.0996	24,255,771.76
兹罗提	934,567.86	1.7510	1,636,428.32
应收账款			
其中：美元	142,346,127.10	6.1190	871,015,951.72
欧元	8,778,088.46	7.4556	65,445,916.32
英镑	90,178.87	9.5437	860,640.08
迪拉姆	443,176.82	1.6862	747,284.75
卢布	133,727,707.50	0.1105	14,776,911.68
印度卢比	880,697,890.00	0.0996	87,717,509.84
短期借款			
其中：美元	54,076,971.42	6.1190	330,896,988.12
应付账款			
其中：美元	76,727,277.14	6.1190	469,494,208.82
英镑	2,031.60	9.5437	19,388.98
兹罗提	657,473.83	1.7510	1,151,236.68
长期借款			
其中：美元	40,000,000.00	6.1190	244,760,000.00

## 六、合并范围变动

## (一) 其他原因合并范围增加

公司名称	股权取得方式	股权取得时点	出资额	出资比例
Hikvision Uk Limited	新设子公司	2014 年 4 月	10 万英镑	100%
HIKVISION POLAND SPÓŁKA Z OGRANICZONA ODPOWIEDZIALNOSCIA	新设子公司	2014 年 6 月	10 万欧元	100%

## (二) 其他原因合并范围减少

公司名称	股权处置方式	股权处置时点	处置日净资产	期初至处置日净利润
北京节点迅捷技术发展有限公司	清算子公司	2014 年 12 月	3,651,043.42	3,839,555.85
北京迈特安技术发展有限公司	清算子公司	2014 年 4 月	1,272,736.90	-528,745.72

## 七、在其他主体中的权益

### (一) 在重要子公司中的权益

#### 1. 基本情况

子公司名称	主要经营地	注册地	业务性质	持股比例(%)		取得方式
				直接	间接	
杭州海康威视系统技术有限公司	杭州	浙江省 杭州市	系统集成、 技术开发	100.00		投资设立
杭州海康威视科技有限公司	杭州	浙江省 杭州市	制造业	100.00		投资设立
杭州海康威视安防设备租赁服务有限公司	杭州	浙江省 杭州市	融资租赁	100.00		投资设立
重庆海康威视系统技术有限公司	重庆	重庆市	系统集成	100.00		投资设立
Hikvision USA, Inc.	美国	洛杉矶	销售	100.00		投资设立
HDT International Ltd.	香港	香港	销售	95.00	5.00	投资设立
Prama Hikvision Indian Private Limited	印度	孟买	销售	58.00		非同一控制下合并
Hikvision Europe BV	欧洲	阿姆斯特丹	销售	100.00		投资设立
Hikvision FZE	迪拜	迪拜	销售	100.00		投资设立
Hikvision Singapore Pte. Ltd	新加坡	新加坡	销售	100.00		投资设立
重庆海康科技有限公司	重庆	重庆市	制造业	100.00		投资设立

北京海康威视安全防范技术服务有限公司	北京	北京	服务业	100.00		投资设立
富阳海康保泰安防技术服务有限公司	杭州	浙江省 杭州市	工程施工		51.00	投资设立
Hikvision South Africa (Pty) Ltd.	南非	南非	销售	100.00		投资设立
Hikvision Italy (S. R. L.)	意大利	米兰	销售		100.00	投资设立
Hikvision do Brasil Comercio de Equipamentos de Segurança Ltda.	巴西	巴西	销售	95.00	5.00	投资设立
Hikvision Australia PTY Ltd.	澳大利亚	澳大利亚	销售	100.00		投资设立
Hikvision International Co., Limited	香港	香港	销售	100.00		投资设立
Hikvision FRANCE SAS	法国	法国	销售		100.00	投资设立
Hikvision Spain, S.L.	西班牙	西班牙	销售		100.00	投资设立
上海高德威智能交通系统有限公司	上海	上海市	制造业	100.00		非同一控制下合并
ZAO hikvision	俄罗斯	圣彼得堡	销售		87.40	非同一控制下合并
北京邦诺存储科技有限公司	北京	北京	制造业	100.00		非同一控制下合并
武汉海康威视系统技术有限公司	武汉	湖北省 武汉市	技术开发	100.00		非同一控制下合并
河南华安保全智能发展有限公司	郑州	郑州	施工	51.00		非同一控制下合并
河南华安保安服务有限公司	郑州	郑州	服务业		90.00	非同一控制下合并
汉军智能系统（上海）有限公司	上海	上海	制造业	100.00		非同一控制下合并
Hikvision Uk Limited	英国	英国	销售		100.00	投资设立
HIKVISION POLAND SPÓŁKA Z OGRANICZONA ODPOWIEDZIALNOSCIA	波兰	波兰	销售		100.00	投资设立
杭州海康威视电子有限公司	杭州	杭州	制造业	100.00		投资设立

## 2. 其他说明

富阳海康保泰安防技术服务有限公司系由杭州海康威视系统有限公司投资的控股子公司，持股比例为 51%，根据该公司章程规定，杭州海康威视系统有限公司在该公司的分红比例为 50%。

### (二) 在子公司的所有者权益份额发生变化但仍控制子公司的交易

#### 1. 在子公司的所有者权益份额发生变化的情况说明

子公司名称	变动时间	变动前持股比例	变动后持股比例
ZAO hikvision	2014 年 12 月	74.80%	87.40%

#### 2. 交易对于少数股东权益及归属于母公司所有者权益的影响

项 目	ZAO hikvision
购买成本	
现金	
购买成本对价合计	
减：按取得的股权比例计算的子公司净资产份额	2,326,165.11
差额	-2,326,165.11
其中：调整资本公积	2,326,165.11

### (三) 在合营企业或联营企业中的权益

#### 1. 不重要的合营企业的汇总财务信息

项 目	期末数/本期数	期初数/上年同期数
合营企业		
投资账面价值合计		403,741.30
下列各项按持股比例计算的合计数		
净利润	-403,741.30	-454,672.64
综合收益总额	-403,741.30	-454,672.64

#### 2. 合营企业或联营企业发生的超额亏损

合营企业或联营企业名称	前期累积未确认的损失	本期末确认的损失	本期末累积未确认的损失

河南金盾华安安防科技有限公司		194, 776. 45	194, 776. 45
----------------	--	--------------	--------------

**八、与金融工具相关的风险**

本公司从事风险管理的目标是在风险和收益之间取得平衡,将风险对本公司经营业绩的负面影响降至最低水平,使股东和其他权益投资者的利益最大化。基于该风险管理目标,本公司风险管理的基本策略是确认和分析本公司面临的各种风险,建立适当的风险承受底线和进行风险管理,并及时可靠地对各种风险进行监督,将风险控制在限定的范围内。

本公司的金融工具面临的主要风险是信用风险、流动风险及市场风险。管理层已审议并批准管理这些风险的政策,概括如下。

(一) 信用风险

信用风险,是指金融工具的一方不能履行义务,造成另一方发生财务损失的风险。

本公司的信用风险主要与银行存款、银行理财产品、信托投资、应收账款、其他应收款、应收票据有关。为控制该项风险,本公司分别采取了以下措施。

1. 银行存款、银行理财产品、信托投资

本公司银行存款主要存放于国有控股银行和其它大中型商业银行;保本信托理财产品均为大中型信托公司;银行保本理财产品均为国有控股银行和其它大中型商业银行发行的理财产品,本公司认为其不存在重大的信用风险,不会产生因对方单位违约而导致的任何重大损失。

2. 应收账款、应收票据

本公司仅与经认可的、信誉良好的第三方进行交易。按照本公司的政策,需对所有要求采用信用方式进行交易的客户进行信用审核。另外,本公司对应收账款余额进行持续监控,以确保本公司不致面临重大坏账风险。

由于本公司的应收账款风险点分布多个合作方和多个客户,截至 2014 年 12 月 31 日,本公司应收账款 7.68%(2013 年 12 月 31 日: 11.05%)源于前五大客户,本公司不存在重大的信用集中风险。

3. 其他应收款

本公司的其他应收款主要系应收出口退税款、应收暂付、保证金等,公司对此等款项与相关经济业务一并管理并持续监控,以确保本公司不致面临重大坏账风险。

本公司的应收款项中尚未逾期和发生减值的金额,以及虽已逾期但未减值的金融资产的

期限分析如下：

项 目	期末数				合 计
	未逾期未减值	已逾期未减值			
		1 年以内	1-2 年	2 年以上	
应收票据	1,875,769,464.99				1,875,769,464.99
小 计	1,875,769,464.99				1,875,769,464.99

(续上表)

项 目	期初数				合 计
	未逾期未减值	已逾期未减值			
		1 年以内	1-2 年	2 年以上	
应收票据	784,502,488.21				784,502,488.21
小 计	784,502,488.21				784,502,488.21

(二) 流动风险

流动风险，是指企业在履行与金融负债有关的义务时遇到资金短缺的风险，其可能源于无法尽快以公允价值售出金融资产；或者源于对方无法偿还其合同债务；或者源于提前到期的债务；或者源于无法产生预期的现金流量。

为控制该项风险，本公司综合运用票据结算、银行借款等多种融资手段，并采取长、短期融资方式适当结合，优化融资结构的方法，保持融资持续性与灵活性之间的平衡。本公司已从多家商业银行取得银行授信额度以满足营运资金需求和资本开支。

金融负债按剩余到期日分类：

项 目	期末数				
	账面价值	未折现合同金额	1 年以内	1-3 年	3 年以上
金融负债					
银行借款	607,077,989.11	632,096,698.06	374,468,196.30	257,628,501.76	
应付票据	274,000,000.00	274,000,000.00	274,000,000.00		
应付账款	3,318,309,615.91	3,318,309,615.91	3,318,309,615.91		
其他应付款	51,569,365.92	51,569,365.92	51,569,365.92		
其他流动负债	547,853,280.23	547,853,280.23	547,853,280.23		
长期应付款	3,000,000.00	3,206,680.33	3,206,680.33		
小 计	4,798,810,251.17	4,827,035,640.45	4,569,407,138.69	257,628,501.76	

(续上表)



项 目	期初数				
	账面价值	未折现合同金额	1 年以内	1-3 年	3 年以上
金融负债					
银行借款	180,799,798.20	184,415,794.16	184,415,794.16		
应付账款	1,608,687,019.42	1,608,687,019.42	1,608,687,019.42		
其他应付款	54,182,467.93	54,182,467.93	54,182,467.93		
一年内到期的非流动负债	3,000,000.00	3,000,000.00	3,000,000.00		
其他流动负债	91,713,657.15	91,713,657.15	91,713,657.15		
小 计	1,938,382,942.70	1,941,998,938.66	1,941,998,938.66		

(三) 市场风险

市场风险，是指金融工具的公允价值或未来现金流量因市场价格变动而发生波动的风险。市场风险主要包括利率风险和外汇风险。

1. 利率风险

利率风险，是指金融工具的公允价值或未来现金流量因市场利率变动而发生波动的风险。本公司面临的市场利率变动的风险主要与本公司以浮动利率计息的借款有关。本公司资金较为充裕，对借款额度能有效的控制，因此，本公司所承担的利率风险不重大。

2. 外汇风险

外汇风险是因汇率变动产生的风险。本公司面临的汇率变动的风险主要与本公司外币货币性资产和负债有关。对于外币资产和负债，如果出现短期的失衡情况，本公司会在必要时按市场汇率买卖外币，以确保将净风险敞口维持在可接受的水平。对于外汇汇率变动风险，公司与银行签订远期结售汇业务，已锁定汇率变动的风险。

本公司期末外币金融资产和外币金融负债列示见本附注项目注释其他之外币货币性项目说明。

(四) 资本风险管理

本公司的资本风险管理政策是保障公司持续经营，为股东提供回报和为其他利益相关者提供利益，同时维持最佳的资本结构以降低资本成本。

本公司的资本结构包括短期借款、银行存款及本公司所有者权益。管理层通过考虑资金成本及各类资本风险而确定资本结构。本公司将通过派发股息、发行新股或偿还银行借款平衡资本结构。

本公司采用资产负债率监督资本风险。截至 2014 年 12 月 31 日，本公司的资产负债比率为 28.08%（2013 年 12 月 31 日：20.38%）。

**九、公允价值的披露**

以公允价值计量的资产和负债的期末公允价值明细情况

项 目	期末公允价值			
	第一层次公允 价值计量	第二层次公允 价值计量	第三层次公允 价值计量	合 计
持续的公允价值计量		3,032,932.74		3,032,932.74
以公允价值计量且变动计入当期损益的金融资产		3,032,932.74		3,032,932.74
1. 交易性金融资产		3,032,932.74		3,032,932.74
(1) 衍生金融资产		3,032,932.74		3,032,932.74

**十、关联方及关联交易**

(一) 关联方情况

1. 本公司的母公司情况

(1) 本公司的母公司

母公司名称	注册地	业务性质	注册资本	母公司对本公司的持股比例 (%)	母公司对本公司的表决权比例 (%)
中电海康集团有限公司	浙江杭州	实业投资	66,000 万	40.42	40.42

(2) 本公司最终控制方是中国电子科技集团有限公司。

2. 本公司的子公司情况详见本财务报表附注在其他主体中的权益之说明。

3. 本公司的其他关联方情况

其他关联方名称	其他关联方与本公司关系
龚虹嘉	持有公司 18.52% 股权、董事
上海富瀚微电子股份有限公司（以下简称上海富瀚公司）	龚虹嘉任董事
北京握奇数据系统有限公司（以下简称北京握奇公司）	龚虹嘉任董事
中国电子科技集团有限公司五十二所	同受实际控制人控制
中电下属企业	同受实际控制人控制

(二) 关联交易情况

1. 购销商品、提供和接受劳务的关联交易

(1) 采购商品和接受劳务的关联交易

关联方	关联交易内容	本期数	上年同期数
中电下属企业	采购材料、接受劳务	207,590,300.40	70,636,784.64
上海富瀚公司	采购材料、接受劳务	33,431,465.30	13,297,900.85
北京握奇公司	采购材料	1,506,177.35	6,306,805.13

(2) 出售商品和提供劳务的关联交易

关联方	关联交易内容	本期数	上年同期数
中电下属企业	销售商品	61,049,616.55	52,172,514.03

2. 关联租赁情况

出租方名称	租赁资产种类	本期确认的 租赁费	上年同期确认的 租赁费
中电五十二所	房产	579,180.00	992,880.00

3. 关联担保情况

应项目业主要求，中国电子科技集团公司对重庆系统公司签署的“平安重庆·应急联动防控体系数字化建设工程”中的 41 个区县建设项目合同项下的全部责任和义务，提供连带责任担保。公司同时为中国电子科技集团公司的上述连带责任担保事宜提供反担保。

4. 关键管理人员报酬

项 目	本期数	上年同期数
关键管理人员报酬	2,529.88 万元	2,173.68 万元

(三) 关联方应收应付款项

1. 应收关联方款项

项目名称	关联方	期末数		期初数	
		账面余额	坏账准备	账面余额	坏账准备
应收账款					
	中电下属企业	26,783,177.08	1,339,158.85	26,626,685.98	1,331,334.30
小 计		26,783,177.08	1,339,158.85	26,626,685.98	1,331,334.30

2. 应付关联方款项

项目名称	关联方	期末数	期初数
应付账款			
	中电下属企业	39,465,660.81	24,346,462.96
	上海富瀚公司	4,441,640.00	1,467,385.00
	北京握奇公司	280,500.00	239,890.00
小计		44,187,800.81	26,053,737.96
其他应付款			
	中电下属企业	5,092,020.55	3,274,810.01
	上海富瀚公司	100,000.00	
小计		5,192,020.55	3,274,810.01

## 十一、股份支付

### (一) 股份支付总体情况

公司本期授予的各项权益工具总额	52,910,082.00
公司本期行权的各项权益工具总额	52,910,082.00
公司本期失效的各项权益工具总额	1,005,278.00
公司期末发行在外的股票期权行权价格的范围和合同剩余期限	
公司期末发行在外的其他权益工具行权价格的范围和合同剩余期限	2012年8月23日授予的限制性股票授予价格为10.65元，自授予日起24个月后、36个月后及48个月后可解锁1/3、1/3、1/3。 2014年10月24日授予的限制性股票授予价格为9.25元，自授予日起24个月后、36个月后及48个月后可解锁40%、30%、30%。

### (二) 以权益结算的股份支付情况

授予日权益工具公允价值的确定方法	参考 B-S 模型
可行权权益工具数量的确定依据	可解锁的限制性股票数量为本期期末发行在外的数量
本期估计与上期估计有重大差异的原因	无
以权益结算的股份支付计入资本公积的累计金额	75,047,768.93
本期以权益结算的股份支付确认的费用总额	75,047,768.93

## 十二、承诺及或有事项

### (一) 新建海康威视安防产业基地（桐庐）项目

经公司二届董事会二十六次会议同意，公司在桐庐投资设立全资子公司及新建海康威视安防产业基地（桐庐），该项目预计总投资不超过 22 亿元，包括投资设立全资子公司以及补充项目建设所需资金。公司已于 2014 年度设立项目公司，该项目公司于 2014 年 10 月 15 日在杭州市桐庐县工商行政管理局登记注册，现持有注册号为 330122000102085 的营业执照，注册资本 10,000 万元。

(二) 截至资产负债表日，本公司不存在需要披露其他重大承诺及或有事项。

## 十三、资产负债表日后事项

### (一) 资产负债表日后利润分配情况说明

拟以 2014 年 12 月 31 日股本总数为基数，向全体股东每 X 股派发现金股利 4 元(含税)。

### (二) 申请在香港联交所主板发行 H 股股票并上市

根据公司 2015 年第一次临时股东大会决议，公司拟向香港联合交易所有限公司申请公开发 H 股并在主板上市，拟发行股份数量不超过 353,837,219 股。本次境外公开发行股票所募集资金扣除发行费用后计划将用于以下方向：海康威视互联网业务投入、战略新兴产业投入、海外业务拓展、潜在收购、新建海康威视安防产业基地（桐庐）项目及偿还银行贷款及补充流动资金。首次公开发行股票前的滚存利润由新老股东共同享有。该事项尚待国家有关监管机构批准后实施。

(三) 本公司不存在其他需要披露的资产负债表日后事项。

## 十四、其他重要事项

### (一) 控股股东变更

根据国务院国有资产监督管理委员会《关于杭州海康威视数字技术股份有限公司国有股东所持股份无偿划转有关问题的批复》（国资产权〔2013〕937 号）及中国证券监督管理委员会《关于核准浙江海康集团有限公司公告杭州海康威视数字技术股份有限公司收购报告书并豁免要约收购义务的批复》（证监许可〔2013〕1520 号）批复，公司控股股东中电五十二所将所持本公司 40.42%的股份无偿划转给浙江海康集团有限公司，公司已于 2014 年 1 月 10 日办妥证券过户登记手续，公司控股股东变更为中电海康集团有限公司（原名浙江海康

集团有限公司)， 实际控制人仍为中国电子科技集团有限公司。

(二) 分部信息

1. 报告分部的确定依据与会计政策

公司以内部组织结构、管理要求、内部报告制度等为依据确定经营分部。公司的经营分部是指同时满足下列条件的组成部分：

- (1) 该组成部分能够在日常活动中产生收入、发生费用；
- (2) 管理层能够定期评价该组成部分的经营成果，以决定向其配置资源、评价其业绩；
- (3) 能够通过分析取得该组成部分的财务状况、经营成果和现金流量等有关会计信息。

2. 报告分部的财务信息

(1) 地区分部

项 目	境 内	境 外	合 计
主营业务收入	12,765,710,732.15	4,229,917,283.76	16,995,628,015.91
主营业务成本	7,226,561,669.15	2,207,556,222.45	9,434,117,891.60

(2) 产品分部

项 目	主营业务收入	主营业务成本
前端产品	9,067,727,546.65	4,597,057,844.07
后端产品	3,510,344,480.20	1,760,826,981.58
中心控制设备	1,638,795,890.88	709,874,596.87
工程施工	806,525,030.55	743,232,751.54
其他	1,972,235,067.63	1,623,125,717.54
合 计	16,995,628,015.91	9,434,117,891.60

十五、母公司财务报表主要项目注释

(一) 母公司资产负债表项目注释

1. 应收账款

(1) 明细情况

1) 类别明细情况

种 类	期末数				账面价值
	账面余额		坏账准备		
	金额	比例 (%)	金额	计提比例 (%)	

单项金额重大并单项计提坏账准备					
按信用风险特征组合计提坏账准备	4,150,380,948.76	100.00	293,992,273.45	7.08	3,856,388,675.31
单项金额不重大但单项计提坏账准备					
合计	4,150,380,948.76	100.00	293,992,273.45	7.08	3,856,388,675.31

(续上表)

种类	期初数				账面价值
	账面余额		坏账准备		
	金额	比例(%)	金额	计提比例(%)	
单项金额重大并单项计提坏账准备					
按信用风险特征组合计提坏账准备	2,570,012,973.32	100.00	171,266,362.87	6.66	2,398,746,610.45
单项金额不重大但单项计提坏账准备					
合计	2,570,012,973.32	100.00	171,266,362.87	6.66	2,398,746,610.45

2) 组合中, 采用账龄分析法计提坏账准备的应收账款

账龄	期末数		
	账面余额	坏账准备	计提比例(%)
1 年以内	3,453,264,847.97	172,663,242.40	5.00
1-2 年	461,476,592.14	46,147,659.21	10.00
2-3 年	214,838,462.90	64,451,538.87	30.00
3-4 年	19,806,882.76	9,903,441.38	50.00
4-5 年	838,856.99	671,085.59	80.00
5 年以上	155,306.00	155,306.00	100.00
小计	4,150,380,948.76	293,992,273.45	7.08

(2) 本期计提、收回或转回的坏账准备情况

本期计提坏账准备金额 124,635,649.36 元, 本期无收回或转回坏账准备金额。

(3) 本期实际核销的应收账款情况

本期实际核销应收账款金额 1,909,738.78 元。

(4) 应收账款金额前 5 名情况

期末余额前 5 名的应收账款合计数为 2,285,608,308.04 元, 占应收账款期末余额合计

数的比例为 55.07%，相应计提的坏账准备合计数为 166,207,525.31 元。

2. 其他应收款

(1) 明细情况

1) 类别明细情况

种 类	期末数				账面价值
	账面余额		坏账准备		
	金额	比例 (%)	金额	计提比例 (%)	
单项金额重大并单项计提坏账准备					
按信用风险特征组合计提坏账准备	1,295,867,832.09	100.00	111,889,677.77	8.63	1,183,978,154.32
单项金额不重大但单项计提坏账准备					
合 计	1,295,867,832.09	100.00	111,889,677.77	8.63	1,183,978,154.32

(续上表)

种 类	期初数				账面价值
	账面余额		坏账准备		
	金额	比例 (%)	金额	计提比例 (%)	
单项金额重大并单项计提坏账准备	160,685,796.66	34.78			160,685,796.66
按信用风险特征组合计提坏账准备	301,374,081.65	65.22	20,148,333.06	6.69	281,225,748.59
单项金额不重大但单项计提坏账准备					
合 计	462,059,878.31	100.00	20,148,333.06	4.36	441,911,545.25

2) 组合中，采用账龄分析法计提坏账准备的其他应收款

账 龄	期末数		
	账面余额	坏账准备	计提比例 (%)
1 年以内	1,030,042,308.40	51,502,115.42	5.00
1-2 年	101,791,020.93	10,179,102.09	10.00
2-3 年	160,488,387.09	48,146,516.13	30.00
3-4 年	2,798,392.69	1,399,196.35	50.00
4-5 年	424,875.98	339,900.78	80.00
5 年以上	322,847.00	322,847.00	100.00



小 计	1,295,867,832.09	111,889,677.77	8.63
-----	------------------	----------------	------

(2) 本期计提、收回或转回的坏账准备情况

本期计提坏账准备金额 91,741,344.71 元，本期无收回或转回坏账准备金额。

(3) 其他应收款款项性质分类情况

款项性质	期末数	期初数
押金保证金	9,604,398.90	32,213,608.43
拆借款	1,141,467,720.44	270,470,017.38
应收暂付款	103,747,904.75	74,043,718.10
出口退税		47,434,212.09
其他	41,047,808.00	37,898,322.31
合 计	1,295,867,832.09	462,059,878.31

(4) 其他应收款金额前 5 名情况

单位名称	款项性质	账面余额	账龄	占其他应收款 余额的比例 (%)	坏账准备
第一名	往来款	810,411,324.20	1 年以内	62.54	40,520,566.21
第二名	往来款	224,685,796.66	3 年以内	17.34	47,505,739.00
第三名	往来款	42,849,640.45	2 年以内	3.31	2,859,571.52
第四名	往来款	41,604,308.20	2 年以内	3.21	2,744,543.12
第五名	往来款	12,500,000.00	1-2 年	0.96	1,250,000.00
小 计		1,132,051,069.51		87.36	94,880,419.85

3. 长期股权投资

(1) 明细情况

项 目	期末数			期初数		
	账面余额	减值 准备	账面价值	账面余额	减值 准备	账面价值
对子公司投资	1,133,786,286.83		1,133,786,286.83	985,149,027.16		985,149,027.16
合 计	1,133,786,286.83		1,133,786,286.83	985,149,027.16		985,149,027.16

(2) 对子公司投资

被投资单位	期初数	本期增加	本期减少	期末数	本期计提	减值准备
-------	-----	------	------	-----	------	------

					减值准备	期末数
杭州海康威视系统技术有限公司	159,789,688.67	12,041,546.99		171,831,235.66		
杭州海康威视科技有限公司	30,000,000.00	70,675,712.68		100,675,712.68		
杭州海康威视安防设备租赁服务有限公司	200,000,000.00			200,000,000.00		
重庆海康威视系统技术有限公司	200,000,000.00			200,000,000.00		
Hikvision USA, Inc.	1,546,160.00			1,546,160.00		
HDT International Ltd.	87,786.14			87,786.14		
Prama Hikvision Indian Private Limited	1,585,696.80			1,585,696.80		
Hikvision Europe BV	978,850.00			978,850.00		
Hikvision Dubai FZE	1,870,351.40			1,870,351.40		
Hikvision Singapore Pte. Ltd	1,900,590.00			1,900,590.00		
重庆海康科技有限公司	100,000,000.00			100,000,000.00		
北京海康威视安全防范技术服务有限公司	10,000,000.00			10,000,000.00		
上海高德威智能交通系统有限公司	23,000,000.00			23,000,000.00		
北京邦诺存储科技有限公司	96,482,439.85			96,482,439.85		
北京节点迅捷技术发展有限公司	33,930,000.00		33,930,000.00			
北京迈特安技术发展有限公司	150,000.00		150,000.00			
Hikvision South Africa (Pty) Ltd.	1,578,650.00			1,578,650.00		
武汉海康威视系统技术有限公司	10,000,000.00			10,000,000.00		
河南华安保全智能发展有限公司	67,475,000.00			67,475,000.00		
Hikvision Brazil Participacoes Ltda.	4,579,750.50			4,579,750.50		
Hikvision Australia PTY Ltd.	2,866,850.00			2,866,850.00		
Hikvision International Co., Limited	79,423.52			79,423.52		

汉军智能系统（上海）有限公司	37,247,790.28			37,247,790.28		
杭州海康威视电子有限公司		100,000,000.00		100,000,000.00		
小 计	985,149,027.16	182,717,259.67	34,080,000.00	1,133,786,286.83		

## （二）母公司利润表项目注释

### 1. 营业收入/营业成本

项 目	本期数		上年同期数	
	收入	成本	收入	成本
主营业务收入	11,074,432,628.16	4,758,390,518.66	9,998,961,502.28	5,429,987,233.97
其他业务收入	895,737,530.04	474,146,136.53	256,707,263.89	187,582,419.45
合 计	11,970,170,158.20	5,232,536,655.19	10,255,668,766.17	5,617,569,653.42

### 2. 投资收益

项 目	本期数	上年同期数
成本法核算的长期股权投资收益	21,202,230.63	
处置长期股权投资产生的投资收益	-30,301,574.59	
处置以公允价值计量且其变动计入当期损益的金融资产取得的投资收益	-3,843,956.05	
处置持有至到期投资取得的投资收益	144,163,213.94	39,128,924.43
合 计	131,219,913.93	39,128,924.43

## 十六、其他补充资料

### （一）非经常性损益

项 目	金额	说明
非流动性资产处置损益，包括已计提资产减值准备的冲销部分	-467,280.37	
越权审批，或无正式批准文件，或偶发性的税收返还、减免		
计入当期损益的政府补助（与公司正常经营业务密切相关，符合国家政策规定、按照一定标准定额或定量持续享受的政府补助除外）	48,953,698.71	
计入当期损益的对非金融企业收取的资金占用费		

企业取得子公司、联营企业及合营企业的投资成本小于取得投资时应享有被投资单位可辨认净资产公允价值产生的收益		
非货币性资产交换损益		
委托他人投资或管理资产的损益		
因不可抗力因素，如遭受自然灾害而计提的各项资产减值准备		
债务重组损益		
企业重组费用，如安置职工的支出、整合费用等		
交易价格显失公允的交易产生的超过公允价值部分的损益		
同一控制下企业合并产生的子公司期初至合并日的当期净损益		
与公司正常经营业务无关的或有事项产生的损益		
除同公司正常经营业务相关的有效套期保值业务外，持有以公允价值计量且其变动计入当期损益的金融资产、金融负债产生的公允价值变动收益，以及处置以公允价值计量且其变动计入当期损益的金融资产、金融负债和可供出售金融资产取得的投资收益	154,461,038.78	
单独进行减值测试的应收款项减值准备转回		
对外委托贷款取得的损益		
采用公允价值模式进行后续计量的投资性房地产公允价值变动产生的损益		
根据税收、会计等法律、法规的要求对当期损益进行一次性调整对当期损益的影响		
受托经营取得的托管费收入		
除上述各项之外的其他营业外收入和支出	9,898,857.59	
其他符合非经常性损益定义的损益项目		
小 计	212,846,314.71	
减：企业所得税影响数（所得税减少以“-”表示）	22,458,098.06	
少数股东权益影响额(税后)	-5,166.75	
归属于母公司所有者的非经常性损益净额	190,393,383.40	

## （二）净资产收益率及每股收益

### 1. 明细情况

报告期利润	加权平均净资产	每股收益(元/股)
-------	---------	-----------

	收益率(%)	基本每股收益	稀释每股收益
归属于公司普通股股东的净利润	36.27%	1.17	1.16
扣除非经常性损益后归属于公司普通股股东的净利润	34.79%	1.12	1.12

## 2. 加权平均净资产收益率的计算过程

项 目	序号	本期数	
归属于公司普通股股东的净利润	A	4,665,368,689.94	
非经常性损益	B	190,393,383.40	
扣除非经常性损益后的归属于公司普通股股东的净利润	C=A-B	4,474,975,306.54	
归属于公司普通股股东的期初净资产	D	11,086,638,189.27	
发行新股或债转股等新增的、归属于公司普通股股东的净资产	E	27,925,530.07	
新增净资产次月起至报告期期末的累计月数	F	3	
回购减少的、归属于公司普通股股东的净资产	G		
减少净资产次月起至报告期期末的累计月数	H		
现金分红等减少的、归属于公司普通股股东的净资产	I	1,004,305,805.50	
减少净资产次月起至报告期期末的累计月数	J	7	
其他	一期股权激励	K1	48,126,944.92
	增加净资产次月起至报告期期末的累计月数	K1	6
	二期股权激励	K2	26,920,824.00
	增加净资产次月起至报告期期末的累计月数	K2	1
	收购子公司少数股权	K3	2,326,165.11
	增加净资产次月起至报告期期末的累计月数	K3	0
	外币报表折算差额	K4	-10,756,871.56
	增加净资产次月起至报告期期末的累计月数	K4	6
报告期月份数	L	12	
加权平均净资产	$M = \frac{D+A/2 + E \times F/O - G \times H}{\pm I \times J/K}$	12,861,387,302.23	
加权平均净资产收益率	$N = A/M$	36.27%	
扣除非经常损益加权平均净资产收益率	$O = C/M$	34.79%	

3. 基本每股收益和稀释每股收益的计算过程

(1) 基本每股收益的计算过程

项 目	序号	本期数
归属于公司普通股股东的净利润	A	4,665,368,689.94
非经常性损益	B	190,393,383.40
扣除非经常性损益后的归属于公司普通股股东的净利润	C=A-B	4,474,975,306.54
期初股份总数	D	4,000,000,000.00
因公积金转增股本或股票股利分配等增加股份数	E	
发行新股或债转股等增加股份数	F	5,244,231.00
增加股份次月起至报告期期末的累计月数	G	3
因回购等减少股份数	H	
减少股份次月起至报告期期末的累计月数	I	
报告期缩股数	J	
报告期月份数	K	12
发行在外的普通股加权平均数	$L=D+E+F \times G/K-H \times I/K-J$	4,001,311,057.75
基本每股收益	M=A/L	1.17
扣除非经常损益基本每股收益	N=C/L	1.12

(2) 稀释每股收益的计算过程

项 目	序号	本期数
归属于公司普通股股东的净利润	A	4,665,368,689.94
稀释性潜在普通股对净利润的影响数	B	
稀释后归属于公司普通股股东的净利润	C=A-B	4,665,368,689.94
非经常性损益	D	190,393,383.40
稀释后扣除非经常性损益后的归属于公司普通股股东的净利润	E=C-D	4,474,975,306.54
发行在外的普通股加权平均数	F	4,001,311,057.75
认股权证、股份期权、可转换债券等增加的普通股加权平均数	G	10,672,978.29
稀释后发行在外的普通股加权平均数	H=F+G	4,011,984,036.04
稀释每股收益	M=C/H	1.16

扣除非经常损益稀释每股收益	N=E/H	1.12
---------------	-------	------

### (三) 会计政策变更相关补充资料

公司根据财政部 2014 年发布的《企业会计准则第 2 号——长期股权投资》等八项会计准则变更了相关会计政策并对比较财务报表进行了追溯重述，重述后的 2013 年 1 月 1 日、2013 年 12 月 31 日合并资产负债表如下：

项 目	2013. 1. 1	2013. 12. 31	2014. 12. 31
流动资产：			
货币资金	5,534,759,469.20	4,592,606,345.60	7,199,658,946.19
以公允价值计量且其变动计入当期损益的金融资产			3,032,932.74
应收票据	318,218,110.32	784,502,488.21	1,875,769,464.99
应收账款	1,596,724,569.46	2,878,641,141.42	4,281,526,957.05
预付款项	82,871,049.71	95,476,147.27	65,305,741.00
其他应收款	129,037,030.54	229,767,929.85	255,289,608.70
存货	1,017,937,356.11	1,428,667,757.02	2,291,934,275.76
其他流动资产	132,122,410.54	2,380,272,976.18	3,135,369,069.66
流动资产合计	8,811,669,995.88	12,389,934,785.55	19,107,886,996.09
非流动资产：			
可供出售金融资产	604,313.00	604,313.00	604,313.00
持有至到期投资	300,000,000.00		
长期应收款	171,730,217.03	93,787,282.94	87,321,837.17
长期股权投资	858,413.94	403,741.30	
固定资产	649,280,702.10	735,711,230.71	1,500,415,628.08
在建工程	147,935,272.83	294,633,266.23	28,956,418.82
工程物资	214,718.00		
无形资产	56,735,710.84	53,117,713.95	96,550,166.58
商誉	131,016,265.70	117,860,200.59	117,860,200.59
长期待摊费用	745,110.92		
递延所得税资产	37,763,183.47	63,674,762.85	96,083,495.82

其他非流动资产	280,932,336.00	321,800,737.07	254,841,255.14
非流动资产合计	1,777,816,243.83	1,681,593,248.64	2,182,633,315.20
资产总计	10,589,486,239.71	14,071,528,034.19	21,290,520,311.29
流动负债：			
短期借款		180,799,798.20	362,317,989.11
应付票据			274,000,000.00
应付账款	1,075,022,460.87	1,608,687,019.42	3,318,309,615.91
预收款项	268,404,065.35	289,065,210.76	503,067,411.07
应付职工薪酬	431,980,413.55	505,769,529.55	656,094,975.85
应交税费	81,383,854.93	179,299,604.27	394,514,782.17
应付股利		2,239,018.86	4,402,278.98
其他应付款	38,276,594.29	54,182,467.93	51,569,365.92
一年内到期的非流动负债		3,000,000.00	
其他流动负债	91,713,657.15	91,713,657.15	547,853,280.23
流动负债合计	1,986,781,046.14	2,914,756,306.14	6,112,129,699.24
非流动负债：			
长期借款			244,760,000.00
长期应付款	3,000,000.00		3,000,000.00
预计负债	20,007,279.35	31,312,202.20	36,661,164.79
递延收益		12,770,000.00	14,812,900.00
非流动负债合计	23,007,279.35	44,082,202.20	299,234,064.79
负债合计	2,009,788,325.49	2,958,838,508.34	6,411,363,764.03
所有者权益（或股东权益）：			
实收资本（或股本）	2,008,611,611.00	4,017,223,222.00	4,069,128,026.00
资本公积	1,917,940,549.39	970,512,042.43	1,480,046,325.41
减：库存股	91,713,657.15	91,713,657.15	547,853,280.23
其他综合收益	1,214,352.01	1,919,454.10	-8,837,417.46
盈余公积	596,927,870.97	891,846,359.50	1,339,597,584.02
未分配利润	4,132,010,012.82	5,296,850,768.39	8,510,162,428.31



归属于母公司所有者权益合计	8,564,990,739.04	11,086,638,189.27	14,842,243,666.05
少数股东权益	14,707,175.18	26,051,336.58	36,912,881.21
所有者权益合计	8,579,697,914.22	11,112,689,525.85	14,879,156,547.26
负债和所有者权益总计	10,589,486,239.71	14,071,528,034.19	21,290,520,311.29

## 第十二节 备查文件目录

- 一、载有法定代表人、主管会计工作负责人、会计机构负责人签名并盖章的财务报表。
- 二、载有会计师事务所盖章、注册会计师签名并盖章的审计报告原件。
- 三、报告期内中国证监会指定媒体上公开披露过的所有公司文件的正本及公告的原稿。

以上文件均完整备置于公司董事会办公室。

杭州海康威视数字技术股份有限公司

董事长：陈宗年

二〇一四年三月十二日