



恒天海龙股份有限公司

2014 年年度报告

2015 年 03 月

第一节 重要提示、目录和释义

本公司董事会、监事会及董事、监事、高级管理人员保证年度报告内容的真实、准确、完整，不存在虚假记载、误导性陈述或重大遗漏，并承担个别和连带的法律责任。

除下列董事外，其他董事亲自出席了审议本次年报的董事会会议

未亲自出席董事姓名	未亲自出席董事职务	未亲自出席会议原因	被委托人姓名
丁明国	董事长	工作原因	申孝忠
王曰普	董事	工作原因	张志鸿

公司计划不派发现金红利，不送红股，不以公积金转增股本。

公司负责人申孝忠、主管会计工作负责人孙健及会计机构负责人(会计主管人员)杜源亮声明：保证年度报告中财务报告的真实、准确、完整。

目录

第一节 重要提示、目录和释义	2
第二节 公司简介.....	6
第三节 会计数据和财务指标摘要	8
第四节 董事会报告	10
第五节 重要事项.....	21
第六节 股份变动及股东情况	33
第七节 董事、监事、高级管理人员和员工情况	39
第八节 公司治理.....	46
第九节 内部控制.....	53
第十节 财务报告.....	55
第十一节 备查文件目录	135

释义

释义项	指	释义内容
证监会	指	中国证券监督管理委员会
深交所	指	深圳证券交易所
中登公司	指	中国证券登记结算有限责任公司深圳分公司
公司、本公司或恒天海龙	指	恒天海龙股份有限公司
新疆海龙	指	新疆海龙化纤有限公司
博莱特公司	指	山东海龙博莱特化纤有限责任公司
中国恒天、控股股东、恒天集团	指	中国恒天集团有限公司
国务院国资委	指	国务院国有资产监督管理委员会
《公司法》	指	中华人民共和国公司法
《证券法》	指	中华人民共和国证券法
《上市规则》	指	深圳证券交易所股票上市规则
董事会	指	恒天海龙股份有限公司董事会
股东大会	指	恒天海龙股份有限公司股东大会
元、万元、亿元	指	人民币元、万元、亿元
指定披露媒体	指	《中国证券报》、《上海证券报》、《证券时报》及巨潮资讯网

重大风险提示

受下游产品需求萎缩、市场价格持续低迷、各种生产要素成本不断上升等不利因素影响，公司 2013、2014 两个年度连续亏损，根据《深圳证券交易所股票上市规则》的相关规定，公司股票在本年度报告披露后将被实施退市风险警示。

因筹划重大事项，公司股票已于 2014 年 12 月 12 日起开始停牌。2015 年 3 月 6 日公司披露了《关于公司控股股东拟转让股份的重大事项提示性公告》，本次转让股份事项须经国务院国有资产管理委员会批准后方能组织实施，若本次股权转让获得有关部门批复并得以实施，本公司的控股股东将发生变更。能否获得批准并最终得以实施尚存在不确定性。

本公司指定信息披露媒体为《中国证券报》、《上海证券报》、《证券时报》及巨潮资讯网。公司提请投资者关注公司的公开披露信息。

第二节 公司简介

一、公司信息

股票简称	恒天海龙	股票代码	000677
股票上市证券交易所	深圳证券交易所		
公司的中文名称	恒天海龙股份有限公司		
公司的中文简称	恒天海龙		
公司的外文名称缩写（如有）	CHTC HELON CO.,LTD.		
公司的法定代表人	申孝忠		
注册地址	山东省潍坊市寒亭区海龙路 555 号		
注册地址的邮政编码	261100		
办公地址	山东省潍坊市寒亭区海龙路 555 号		
办公地址的邮政编码	261100		
公司网址	http://www.helon.cn/		
电子信箱	helonnews@163.com		

二、联系人和联系方式

	董事会秘书	证券事务代表
姓名	申孝忠	张海文
联系地址	山东省潍坊市寒亭区海龙路 555 号	山东省潍坊市寒亭区海龙路 555 号
电话	0536-7530007	0536-7530007
传真	0536-7530677	0536-7530677
电子信箱	zhw5136@163.com	zhw5136@163.com

三、信息披露及备置地点

公司选定的信息披露报纸的名称	中国证券报、上海证券报、证券时报
登载年度报告的中国证监会指定网站的网址	http://www.cninfo.com.cn/
公司年度报告备置地点	恒天海龙股份有限公司办公室

四、注册变更情况

	注册登记日期	注册登记地点	企业法人营业执照 注册号	税务登记号码	组织机构代码
--	--------	--------	-----------------	--------	--------

首次注册	1989 年 07 月 21 日	山东省潍坊市寒亭区工商管理局	370000018016454	370703165440805	165440805-5
报告期末注册	2014 年 05 月 27 日	山东省工商行政管理局	370000018016454	370703165440805	165440805-5
公司上市以来主营业务的变化情况（如有）	首次注册的经营围:许可证范围内普通货运; 化纤用浆粕、粘胶纤维、空心砖、纱、布、面料的生产、销售; 备案进出口业务; 浆粕的来料加工; 纺织技术的开发、研究、服务、咨询、转让。 2013 年第三次临时股东大会审议通过, 经营围变更为: 许可证范围内普通货运; 化纤用浆粕、粘胶纤维、空心砖的生产、销售; 备案进出口业务。 2013 年第四次临时股东大会审议通过, 经营围变更为: 许可证范围内普通货运(有效期内许可证为准); 化纤用浆粕、粘胶纤维、空心砖、纱、布、面料的生产(不含印染)、销售; 备案进出口业务; 浆粕的来料加工; 纺织技术的开发、研究、服务、咨询、转让。(依法须经批准的项目, 经相关部门批准后方可开展经营活动)。				
历次控股股东的变更情况(如有)	2012 年 12 月 21 日, 公司股东根据《山东海龙股份有限公司重整计划》应让渡的股份已实际划转至重整方证券账户 257,178,941 股, 持股比例为 29.77%, 公司控股股东由潍坊市投资公司变更为中国恒天集团有限公司。				

五、其他有关资料

公司聘请的会计师事务所

会计师事务所名称	天职国际会计师事务所(特殊普通合伙)
会计师事务所办公地址	北京市海淀区车公庄西路乙 19 号 B 座 2 层 208 室
签字会计师姓名	张居忠、周春阳

公司聘请的报告期内履行持续督导职责的保荐机构

适用 不适用

公司聘请的报告期内履行持续督导职责的财务顾问

适用 不适用

第三节 会计数据和财务指标摘要

一、主要会计数据和财务指标

公司是否因会计政策变更及会计差错更正等追溯调整或重述以前年度会计数据

是 否

	2014 年	2013 年	本年比上年增减	2012 年
营业收入（元）	1,803,428,585.27	2,359,247,812.76	-23.56%	1,060,058,987.06
归属于上市公司股东的净利润（元）	-429,613,164.52	-261,001,041.84	-64.60%	1,109,641,642.77
归属于上市公司股东的扣除非经常性损益的净利润（元）	-432,635,366.77	-344,065,640.34	-25.74%	-706,370,328.94
经营活动产生的现金流量净额（元）	43,455,632.78	51,002,873.59	-14.80%	-390,719,681.06
基本每股收益（元/股）	-0.4973	-0.3021	-64.61%	1.2843
稀释每股收益（元/股）	-0.4973	-0.3021	-64.61%	1.2843
加权平均净资产收益率	-140.02%	-40.03%	-99.99%	
	2014 年末	2013 年末	本年末比上年末增减	2012 年末
总资产（元）	3,012,838,280.73	3,328,047,457.26	-9.47%	3,642,068,421.60
归属于上市公司股东的净资产（元）	211,246,674.47	521,544,624.43	-59.50%	782,545,666.27

二、境内外会计准则下会计数据差异

1、同时按照国际会计准则与按照中国会计准则披露的财务报告中净利润和净资产差异情况

适用 不适用

公司报告期不存在按照国际会计准则与按照中国会计准则披露的财务报告中净利润和净资产差异情况。

2、同时按照境外会计准则与按照中国会计准则披露的财务报告中净利润和净资产差异情况

适用 不适用

公司报告期不存在按照境外会计准则与按照中国会计准则披露的财务报告中净利润和净资产差异情况。

三、非经常性损益项目及金额

适用 不适用

单位：元

项目	2014 年金额	2013 年金额	2012 年金额	说明
非流动资产处置损益（包括已计提资产减值准备的冲销部分）	-1,103,017.59	2,759,371.77	-19,388,886.54	
计入当期损益的政府补助（与企业业务密切相关，按照国家统一标准定额或定量享受的政府补助除外）	2,678,000.00	12,805,597.90	9,579,309.00	
企业取得子公司、联营企业及合营企业的投资成本小于取得投资时应享有被投资单位可辨认净资产公允价值产生的收益		70,495,639.31		
债务重组损益	17,496.47		2,198,079,929.29	
企业重组费用，如安置职工的支出、整合费用等			-369,401,975.37	
除同公司正常经营业务相关的有效套期保值业务外，持有交易性金融资产、交易性金融负债产生的公允价值变动损益，以及处置交易性金融资产、交易性金融负债和可供出售金融资产取得的投资收益	228,783.95	291,000.00		
单独进行减值测试的应收款项减值准备转回	2,925,855.94			
除上述各项之外的其他营业外收入和支出	-1,724,916.52	-1,659,991.42	-14,125,836.26	
少数股东权益影响额（税后）		1,627,019.06	-11,269,431.59	
合计	3,022,202.25	83,064,598.50	1,816,011,971.71	--

对公司根据《公开发行证券的公司信息披露解释性公告第 1 号——非经常性损益》定义界定的非经常性损益项目，以及把《公开发行证券的公司信息披露解释性公告第 1 号——非经常性损益》中列举的非经常性损益项目界定为经常性损益的项目，应说明原因

适用 不适用

公司报告期不存在将根据《公开发行证券的公司信息披露解释性公告第 1 号——非经常性损益》定义、列举的非经常性损益项目界定为经常性损益的项目的情形。

第四节 董事会报告

一、概述

2014年是公司发展极为艰难的一年。在经济新常态带来的巨大发展压力下，受下游需求持续低迷、粘胶行业不景气、产品价格大幅下滑等不利因素的影响，公司出现较大亏损。公司董事会认真分析复杂的外部经济环境，从公司长期战略发展出发，结合当前实际，明确发展目标，制定全年重点工作计划，在恒天集团的支持下，努力实现扭亏控亏和公司的长远发展。

2014年，公司以内控建设为重点，结合质量管理体系、环境管理体系、职业健康安全管理体系，严控经营风险。公司进一步完善内控体系的建设和实施，补充、修订了相关的体系文件，公司内部审计部门加强了对内控自我审计力度，强化执行的同时，查缺补漏，整改完善，有效的提高了公司管理水平，为防范经营风险奠定了基础。报告期内，在恒天集团的支持和公司全体员工的共同努力下，公司围绕“提产提质提效、降费降耗降本”的工作主题，打破传统工艺理论的束缚，进一步挖掘生产系统潜能，各项生产指标超越了公司历史最好水平，部分指标达到行业领先；进一步完善营销体系，调整营销策略，细化客户管理，巩固和稳定了销售渠道。自2014年5月份开始，公司实现连续每月环比减亏；全面实施环保治理，消除了未来发展制约，公司生产经营逐步走向健康发展轨道。同时，公司进一步加强新产品、新技术的研发，报告期内进行了12项新产品实验项目，其中5项荣获山东省技术创新项目，4项通过省级鉴定验收。高强高模纤维素纤维、防霉变粘胶纤维产品技术达到国内领先水平；报告期内共申请发明专利7项，授权发明专利7项；注册无染纤维商标2个。完成了纺织行业标准《阻燃粘胶短纤维》起草、制订工作；《粘胶纤维用麻浆粕》已获得颁布实施。《新型再生纤维素/蛋白质复合纤维》获得中国纺织工业联合会科技进步三等奖。子公司博莱特公司在实施原材料国产化和渠道多元化、大幅降低采购成本的同时，加大市场开拓力度，新开发国内、国外多家优质大客户，发展态势良好。

2015年是公司扭亏为盈的关键年份，困难与机遇并存，问题与优势同在，公司将振奋精神，加强新产品研发，推动产品结构调整和转型升级，通过不懈努力，力争扭转公司经营的不利局面。

二、主营业务分析

1、概述

2014年，粘胶行业继续低迷，市场需求疲软，粘胶纤维售价同比下降较大。整体比较，粘胶短丝和长丝销售价格较上年同期下降约9%和10%。公司根据市场趋势，在通过技改提产降耗的同时，结合环保治理的进度，对部分短丝生产线进行停产检修，造成营业收入较去年同期降低较大。生产成本方面与去年同期基本持平，虽然公司通过技术改造、强化管理等措施，产品单耗有了明显降低，原材料结算价格也比去年同期略有下降，但因产量降低吨丝分摊固定费用增加，导致生产成本并没有明显下降。

子公司博莱特公司，通过技术改造、提产降耗等措施，产销量增加，主营业务收入与去年同期相比增加约5%，帘子布和帆布的利润水平较同期大有改善。

主要财务指标发生变动情况说明如下表：

项目	本期发生额	上期发生额	变动金额	变动比例%	变动说明
营业收入	1,803,428,585.27	2,359,247,812.76	-555,819,227.49	-23.56	主要系国内短丝市场需求低迷,销量及市场价格降低所致
营业成本	1,831,133,310.20	2,371,315,656.71	-540,182,346.51	-22.78	主要系国内短丝市场需求低迷,销量及市场价格降低所致
销售费用	37,468,069.55	57,573,649.96	-20,105,580.41	-34.92	主要系本期销量减少所致
管理费用	179,120,184.45	165,910,904.44	13,209,280.01	7.96	主要系计提内退福利所致
财务费用	100,530,430.41	130,331,062.96	-29,800,632.55	-22.87	主要系合并范围发生变化所致
所得税费用	1,938,312.73	4,447,042.79	-2,508,730.06	-56.41	主要系递延所得税费用减少所致
经营活动产生的现金流量净额	43,455,632.78	51,002,873.59	-7,547,240.81	-14.80	主要系本期销量减少所致
投资活动产生的现金流量净额	-76,231,217.38	-60,493,930.17	-15,737,287.21	-26.01	主要系本期投资活动收到的现金减少所致
筹资活动产生的现金流量净额	-71,042,002.07	267,833,348.21	-338,875,350.28	-126.52	主要系本期借款减少所致
现金及现金等价物净增加额	-105,386,116.27	255,941,972.82	-361,328,089.09	-141.18	主要系经营、投资、筹资活动产生的现金流量变动所致

公司回顾总结前期披露的发展战略和经营计划在报告期内的进展情况

无。

公司实际经营业绩较曾公开披露过的本年度盈利预测低于或高于 20% 以上的差异原因

适用 不适用

主要经营模式的变化情况

适用 不适用

2、收入

说明

2014年,粘胶行业继续低迷,市场需求疲软,粘胶纤维售价同比下降较大。整体比较,粘胶短丝和长丝销售价格较上年同期下降约9%和10%。公司根据市场趋势,在通过技改提产降耗的同时,结合环保治理的进度,对部分短丝生产线进行停产检修,造成营业收入较去年同期降低较大。生产成本方面与去年同期基本持平,虽然公司通过技术改造、强化管理等措施,产品单耗有了明显降低,原材料结算价格也比去年同期略有下降,但因产量降低吨丝分摊固定费用增加,导致生产成本并没有明显下降。

子公司博莱特公司,通过技术改造、提产降耗等措施,产销量增加,主营业务收入与去年同期相比增加约5%,帘子布和帆布的利润水平较去年同期大有改善。

公司实物销售收入是否大于劳务收入

是 否

行业分类	项目	单位	2014 年	2013 年	同比增减
粘胶短纤维	销售量	吨	107,701.98	151,003.28	-28.68%
	生产量	吨	112,958.11	150,402.22	-24.90%
	库存量	吨	10,664.74	5,408.61	97.18%
粘胶长纤维	销售量	吨	6,264.05	6,323.9	-0.95%
	生产量	吨	6,164.66	6,177.75	-0.21%
	库存量	吨	57.28	156.67	-63.44%
帆布帘子布	销售量	吨	23,040.44	16,231.74	41.95%
	生产量	吨	23,535.71	16,477.96	42.83%
	库存量	吨	2,279.19	1,783.92	27.76%

相关数据同比发生变动 30% 以上的原因说明

适用 不适用

主要系国内短丝市场需求低迷，销量减少，库存增加。

公司重大的在手订单情况

适用 不适用

公司报告期内产品或服务发生重大变化或调整有关情况

适用 不适用

公司主要销售客户情况

前五名客户合计销售金额（元）	264,497,241.89
前五名客户合计销售金额占年度销售总额比例	14.67%

公司前 5 大客户资料

适用 不适用

序号	客户名称	销售额（元）	占年度销售总额比例
1	临清市永顺纺织原料有限公司	69,630,330.47	3.86%
2	绍兴县祥自来轻纺原料有限公司	52,625,195.39	2.92%
3	绍兴县洪翔轻纺原料有限公司	52,099,323.89	2.89%
4	Stein	46,175,631.63	2.56%
5	中策橡胶集团有限公司	43,966,760.51	2.44%
合计	--	264,497,241.89	14.67%

主要客户其他情况说明

适用 不适用

3、成本

行业分类

单位：元

行业分类	项目	2014 年		2013 年		同比增减
		金额	占营业成本比重	金额	占营业成本比重	
粘胶行业	销售金额	1,388,319,307.09	76.22%	1,971,472,324.95	85.00%	-29.58%
帘帆布	销售金额	433,195,475.22	23.78%	325,000,877.51	14.00%	33.29%
其他				12,644,317.00	1.00%	-100.00%

产品分类

单位：元

产品分类	项目	2014 年		2013 年		同比增减
		金额	占营业成本比重	金额	占营业成本比重	
粘胶短纤维	销售金额	1,203,147,637.54	66.05%	1,776,820,989.22	78.00%	-32.29%
粘胶长纤维	销售金额	185,171,669.55	10.17%	194,651,335.73	8.00%	-4.87%
帆布帘子布	销售金额	433,195,475.22	23.78%	325,000,877.51	14.00%	33.29%
其他产品	销售金额			12,644,317.00		-100.00%

说明

无

公司主要供应商情况

前五名供应商合计采购金额（元）	628,096,624.32
前五名供应商合计采购金额占年度采购总额比例	40.92%

公司前 5 名供应商资料

√ 适用 □ 不适用

序号	供应商名称	采购额（元）	占年度采购总额比例
1	临清市永顺纺织原料有限公司	217,968,284.92	14.20%
2	上海中纺物产发展有限公司	120,403,986.04	7.84%
3	新泰市陆沅经贸有限公司	119,675,622.95	7.80%
4	山东新龙集团有限公司	88,955,459.00	5.80%
5	江苏恒力化纤股份有限公司	81,093,271.41	5.28%
合计	--	628,096,624.32	40.92%

主要供应商其他情况说明

□ 适用 √ 不适用

4、费用

项目	本期发生额	上期发生额	变动金额	变动比例%	变动说明
销售费用	37,468,069.55	57,573,649.96	-20,105,580.41	-34.92	主要系本期销量减少所致
所得税费用	1,938,312.73	4,447,042.79	-2,508,730.06	-56.41	主要系递延所得税费用减少所致

5、研发支出

本公司长期致力于再生资源再利用、纤维素纤维工艺及装备、差别化功能化纤维素纤维等的研究与开发，坚持走产学研相结合及应用开发并举的发展思路，注重引进消化和再吸收，确立以提高自主创新能力为核心的经营宗旨，努力将技术创新优势转化为胜势。2014年公司不断推进阻燃纤维等已产业化产品的升级换代，同时加大系列无染纤维等新产品的研发和产业化。

博莱特公司大力开展技术创新，完成了乳胶、异氰酸酯和间苯二酚国产化替代研究，完成各种涤纶帘子布、横向刚性布、2000D聚酯方平帆布、抗撕裂性能帆布、高卷曲耐热帆布、阻燃帆布及其他规格帆布等多项新产品、新工艺的开发。

2014年公司继续加大研发投入，全年研发投入共计3394万元，占营业收入的1.9%。

6、现金流

单位：元

项目	2014年	2013年	同比增减
经营活动现金流入小计	2,136,986,647.20	2,724,107,027.17	-21.55%
经营活动现金流出小计	2,093,531,014.42	2,673,104,153.58	-21.68%
经营活动产生的现金流量净额	43,455,632.78	51,002,873.59	-14.80%
投资活动现金流入小计	646,783.95	18,028,970.67	-96.41%
投资活动现金流出小计	76,878,001.33	78,522,900.84	-2.09%
投资活动产生的现金流量净额	-76,231,217.38	-60,493,930.17	-26.01%
筹资活动现金流入小计	1,234,172,597.37	1,568,010,262.11	-21.29%
筹资活动现金流出小计	1,305,214,599.44	1,300,176,913.90	0.39%
筹资活动产生的现金流量净额	-71,042,002.07	267,833,348.21	-126.52%
现金及现金等价物净增加额	-105,386,116.27	255,941,972.82	-141.18%

相关数据同比发生变动 30% 以上的原因说明

√ 适用 □ 不适用

项目	2014年	2013年	同比增减	变动比例%	变动说明
投资活动现金流入小计	646,783.95	18,028,970.67	-17,382,186.72	-96.41	主要系本期投资活动收到的现金减少所致
筹资活动产生的现金流量净额	-71,042,002.07	267,833,348.21	-338,875,350.28	-126.52	主要系本期借款减少所致
现金及现金等价物净增加额	-105,386,116.27	255,941,972.82	-361,328,089.09	-141.18	主要系经营、投资、筹资活动产生的现金流量变动所致

报告期内公司经营活动的现金流量与本年度净利润存在重大差异的原因说明

适用 不适用

三、主营业务构成情况

单位：元

	营业收入	营业成本	毛利率	营业收入比上年同期增减	营业成本比上年同期增减	毛利率比上年同期增减
分行业						
粘胶行业	1,284,503,212.59	1,388,319,307.09	-8.08%	-32.61%	-29.58%	-4.65%
帘帆布	489,483,796.64	433,195,475.22	11.50%	36.26%	33.29%	1.97%
其他	5,204,182.62		100.00%	-78.82%	-100.00%	
分产品						
粘胶短纤维	1,120,843,946.38	1,203,147,637.54	-7.34%	-0.35%	-0.32%	-4.51%
粘胶长纤维	163,659,266.21	185,171,669.55	-13.14%	-0.08%	-0.05%	-3.90%
帆布帘子布	489,483,796.64	433,195,475.22	11.50%	0.36%	0.33%	1.98%
其他产品	5,204,182.62		100.00%	-78.82%	-100.00%	
分地区						
国内销售	1,510,059,308.02	1,579,243,706.70	-4.58%	-0.26%	-0.25%	-2.31%
国外销售	269,131,883.82	242,271,075.61	9.98%	0.12%	0.14%	-1.41%

公司主营业务数据统计口径在报告期发生调整的情况下，公司最近 1 年按报告期末口径调整后的主营业务数据

适用 不适用

四、资产、负债状况分析

1、以公允价值计量的资产和负债

适用 不适用

单位：元

项目	期初数	本期公允价值	计入权益的累计公允价值变	本期计提的减	本期购买金额	本期出售金额	期末数

		变动损益	动	值			
金融资产							
1.以公允价值计量且其变动计入当期损益的金融资（不含衍生金融资产）	1,153,000.00	162,000.00	315,000.00				1,315,000.00
上述合计	1,153,000.00	162,000.00	315,000.00				1,315,000.00
金融负债	0.00						0.00

报告期内公司主要资产计量属性是否发生重大变化

是 否

2、主要境外资产情况

适用 不适用

五、核心竞争力分析

恒天海龙立足再生纤维素纤维及其相关技术领域30多年，经过多年的摸索实践，形成了自己的核心竞争力即科技创新能力。公司1998年成立技术中心，着力建立企业的研发创新体系，经过多年发展，2002年技术中心被认定为“省级企业技术中心”，2008年被认定为“国家级企业技术中心”，并成功建立了博士后科研工作站。截止目前具备了完善的科研开发体系和国内最完备的浆粕和纤维中试生产线。2014年公司依托国家级技术中心，进一步加大对新产品的投入和推广，完成了大有光粘胶纤维、芳香粘胶纤维、导电粘胶纤维等8个纤维新品种开发，进行了植物提取物系列纤维、相变储能粘胶短纤维等6个纤维新品种的小批量生产，并启动了高强高模改性再生纤维素纤维、离子液体为溶剂生产再生纤维素纤维系列研究2个前沿性工艺的研发。博莱特公司依托省级技术中心进行了各种涤纶帘子布、直经直纬系列化帆布、耐热高卷曲EP系列帆布等57项新产品开发及生产。通过以上举措为公司的后续发展培育了新的利润增长点。

六、投资状况分析

1、主要子公司、参股公司分析

适用 不适用

主要子公司、参股公司情况

单位：元

公司名称	公司类型	所处行业	主要产品或服务	注册资本	总资产	净资产	营业收入	营业利润	净利润
山东海龙博莱特化纤有限责任	子公司	制造业	帘帆布生产与销售	522006065	854,602,376.74	669,347,442.15	500,664,658.07	15,966,822.15	16,215,822.31

主要子公司、参股公司情况说明

(1) 山东海龙博莱特化纤有限责任公司是恒天海龙股份有限公司的控股子公司。目前是国内生产品种齐全、设备工艺先进的橡胶骨架材料专业化生产企业，现拥有总资产8.54亿元，注册资本5.22亿元，员工900人，占地面积35.3万平米。涤纶工业丝产能：1.1万吨，生产高模低缩丝、高强高模低缩丝；高性能帘帆布产能：2.2万吨，包括常规帘子布和帆布；特种骨架材料产能：0.2万吨，包括直径直纬、芳纶帆布、芳纶帘子布、宽幅重型、高曲率帆布等。

(2) 新疆海龙化纤有限公司为恒天海龙股份有限公司控股子公司，于2007年由恒天海龙股份有限公司与新疆塔里木综合农业开发股份有限公司共同出资成立，注册资本4.68亿元，恒天海龙股份有限公司持有其55%的股权，拥有10万吨粘胶短纤维生产能力。

2013年11月15日，新疆生产建设兵团第一师中级人民法院下达《民事裁定书》【(2013)兵一民破字第1-1号】，裁定受理申请人新疆生产建设兵团农一师电力公司对新疆海龙化纤有限公司进行破产清算的申请。新疆海龙化纤有限公司第一次债权人会议已于2014年2月20日上午在新疆生产建设兵团第一师中级人民法院2楼召开，会议召开情况已在公司指定媒体予以披露。新疆海龙化纤有限公司第一次债权人委员会第一次会议已于2015年1月8日上午在新疆海龙办公楼三楼会议室召开。会议召开情况已在公司指定的媒体予以披露。

(3) 阿拉尔新农棉浆有限责任公司是恒天海龙股份有限公司参股子公司，2007年由恒天海龙股份有限公司与新农开发股份有限公司共同出资组建的合资企业，注册资本为1.2亿元，年产棉浆粕10万吨。报告期内因市场原因未开工生产。

报告期内取得和处置子公司的情况

适用 不适用

七、2015 年 1-3 月经营业绩的预计

预测年初至下一报告期期末的累计净利润可能为亏损或者与上年同期相比发生大幅度变动的警示及原因说明

适用 不适用

八、公司控制的特殊目的主体情况

适用 不适用

九、公司未来发展的展望

2014年国际经济结构进一步深度调整，国内经济增速减缓，经济结构进入转型期，由投资驱动向科技进步和效率提升转变，环境保护进入高压常态化。报告期内公司虽积极开展管理提升，强化内部管理和内部挖潜，着力实施提产降耗的技术改造项目，努力推进各项扭亏控亏工作，但仍没有摆脱经营性亏损。2015年恒天海龙将全面实施深化改革，主动适应经济发展新常态，以“科学发展、扭亏为盈”为目标，以实施创新驱动、优化产品结构为重点，以提质降耗、提高营销效率为支撑，以节能、环境治理为抓手，统一思想、凝心聚力，努力开创各项工作的新局面。

未来，恒天海龙将围绕粘胶纤维和帘帆布两大主营业务，以科技创新为驱动，以效率提升为支撑，进一步优化产业结构和产品结构，注重内涵和集约发展，提高产品附加值的同时不断降低经营成本，积极推进品牌创新和管理创新，充分发挥资本市场运作的能力和优势，将公司发展成为主业突出、产业布局合理、产品新型多样、管理和技术先进、环境治理领先的企业。

十、董事会、监事会对会计师事务所本报告期“非标准审计报告”的说明

适用 不适用

十一、与上年度财务报告相比，会计政策、会计估计和核算方法发生变化的情况说明

适用 不适用

公司本年度因执行新企业会计准则导致会计政策变更

2014年初，财政部分别以财会[2014]6号、7号、8号、10号、11号、14号及16号发布了《企业会计准则第39号——公允价值计量》、《企业会计准则第30号——财务报表列报（2014年修订）》、《企业会计准则第9号——职工薪酬（2014年修订）》、《企业会计准则第33号——合并财务报表（2014年修订）》、《企业会计准则第40号——合营安排》、《企业会计准则第2号——长期股权投资（2014年修订）》及《企业会计准则第41号——在其他主体中权益的披露》，要求自2014年7月1日起在所有执行企业会计准则的企业范围内施行，鼓励在境外上市的企业提前执行。同时，财政部以财会[2014]23号发布了《企业会计准则第37号——金融工具列报（2014年修订）》（以下简称“金融工具列报准则”），要求在2014年度及以后期间的财务报告中按照该准则的要求对金融工具进行列报。

本公司于2014年7月1日开始执行前述除金融工具列报准则以外的7项新颁布或修订的企业会计准则，在编制2014年年度财务报告时开始执行金融工具列报准则，并根据各准则衔接要求进行了调整。

十二、报告期内发生重大会计差错更正需追溯重述的情况说明

适用 不适用

公司报告期无重大会计差错更正需追溯重述的情况。

十三、与上年度财务报告相比，合并报表范围发生变化的情况说明

适用 不适用

公司报告期无合并报表范围发生变化的情况。

十四、公司利润分配及分红派息情况

报告期内利润分配政策的制定、执行或调整情况

适用 不适用

公司近3年（含报告期）的利润分配预案或方案及资本公积金转增股本预案或方案情况无。

公司近三年现金分红情况表

单位：元

分红年度	现金分红金额（含税）	分红年度合并报表中归属于上市公司股东的净利润	占合并报表中归属于上市公司股东的净利润的比率	以现金方式要约回购股份资金计入现金分红的金额	以现金方式要约回购股份资金计入现金分红的比例
2014年	0.00	-429,613,164.52			
2013年	0.00	-261,001,041.84			
2012年	0.00	1,109,641,642.77			

公司报告期内盈利且母公司未分配利润为正但未提出现金红利分配预案

适用 不适用

十五、本报告期利润分配及资本公积金转增股本预案

适用 不适用

公司计划年度不派发现金红利，不送红股，不以公积金转增股本。

十六、社会责任情况

适用 不适用

恒天海龙以市场责任、社会责任、环境责任三大责任为目标，结合企业自身特点，围绕生产经营、科技创新、环境保护、内部管理和维护职工利益等方面，探索加强社会责任管理的方式方法，主要开展了8项重点工作：一是本着为股东、为客户、为职工负责的态度，扎实开展了质量月活动；二是坚定不移走科技创新之路，成功纺制无染纤维，并被市场认可，提高了新产品贡献率，为企业持续发展提供支持；三是加强“金牌班组”创建，强化基础管理工作；四是开展了“金点子”合理化建议活动；五是坚持推行“六必访”制度，全心全意依靠职工办企业。全年走访家庭困难职工、慰问伤病职工200余人次，发放各类救助金20余万元。六是严格执行职代会制度，保障职工权益；七是寓教于乐，积极开展了书画展、职工运动会等丰富多彩的文体生活；八是积极组织职工参与社会公益事业。开展了“慈心一日捐”活动；对7名困难家庭职工子女实施了“金秋助学”帮扶救助；积极组织青年职工志愿者，开展到汽车站服务乘客、关爱空巢老人等公益活动，树立了良好的社会形象。

另外，强化三个保障，加强社会责任管理，为企业健康稳定发展保驾护航。一是法规保障；二是安全保障；三是环境保障。自潍坊市“三八六”环保行动开展以来，恒天海龙积极行动，在污水达标排放、废气回收利用、锅炉烟气治理、煤场扬尘治理等方面进行了彻底改造治理，生态环境质量持续改善，既达到了国家环保要求，又实现了能源的高效利用，产生了巨大的经济效益和社会效益。

上市公司及其子公司是否属于国家环境保护部门规定的重污染行业

是 否 不适用

上市公司及其子公司是否存在其他重大社会安全问题

是 否 不适用

报告期内是否被行政处罚

是 否 不适用

十七、报告期内接待调研、沟通、采访等活动登记表

适用 不适用

接待时间	接待地点	接待方式	接待对象类型	接待对象	谈论的主要内容及提供的资料
2014年05月15日	公司办公室	其他	个人	中、小投资者	在山东上市公司协会组织的投资者集体接待日活动中，认真详细的为投资者解答了公司产品的市场占有率、融资租赁、降本增效等相关问题。
2014年12月31日	公司办公室	电话沟通	个人	中、小投资者	报告期内，公司接听中、小投资者电话约15个/日，为中、小投资者解答了子公司博莱特债转股、国有

					股份无偿划转、公司重大事项相关进展、日常生产经营方面等问题。
2014 年 12 月 31 日	深交所互动易	其他	个人	中、小投资者	报告期内通过深交所互动易为中、小投资者解答了公司降本增效、融资租赁、退城进园、石墨烯项目等方面的问题。
是否披露、透露或泄露未公开重大信息		否			

第五节 重要事项

一、重大诉讼仲裁事项

√ 适用 □ 不适用

诉讼(仲裁)基本情况	涉案金额(万元)	是否形成预计负债	诉讼(仲裁)进展	诉讼(仲裁)审理结果及影响	诉讼(仲裁)判决执行情况	披露日期	披露索引
中国华冶科工集团有限公司诉山东海龙股份有限公司, 详情请参见公告。	1,560.68	否	潍坊市中级人民法院做出《山东省潍坊市中级人民法院民事判决书》[(2012)潍民初字第204号]	一审结果: 被告潍坊巨龙化纤集团有限责任公司支付原告中国华冶科工集团有限公司尚欠工程款15,606,839.81元, 支付相应工程款利息5,925,435.45元, 本公司不承担责任, 详情请参见公告。因原告提起上诉, 二审尚未判决。	无	2014年05月08日	2014-030

二、媒体质疑情况

□ 适用 √ 不适用

本报告期公司无媒体普遍质疑事项。

三、控股股东及其关联方对上市公司的非经营性占用资金情况

□ 适用 √ 不适用

公司报告期不存在控股股东及其关联方对上市公司的非经营性占用资金。

四、破产重整相关事项

√ 适用 □ 不适用

新疆生产建设兵团第一师中级人民法院于2013年11月15日下达《民事裁定书》【(2013)兵一民破字第1-1号】, 主要内容如下: 依照《中华人民共和国企业破产法》第二条第一款、第三条、第七条第二款、第十条第一款之规定, 裁定如下: 决定受理新疆生产建设兵团农一师电力公司对新疆海龙化纤有限公司的破产清算申请。更多详细内容, 请参见《恒天海龙股份有限公司关于法院受理控股子公司破产清算事宜的公告》(详见 2013年11月19日的《中国证券报》、《上海证券报》、

《证券时报》及巨潮资讯网，公告编号：2013-065）。

新疆海龙化纤有限公司第一次债权人会议已于2014年2月20日上午在新疆生产建设兵团第一师中级人民法院2楼召开，详细内容请参看《恒天海龙股份有限公司关于控股子公司第一次债权人会议召开情况的公告》（详见 2014年3月6日的《中国证券报》、《上海证券报》、《证券时报》及巨潮资讯网，公告编号：2014-006）。

新疆海龙化纤有限公司债权人委员会第一次会议已于2015年1月8日上午在新疆海龙办公楼三楼会议室召开。主要内容为《新疆海龙化纤有限公司破产财产变价方案（草案）》依法获得通过。（详见 2015年1月30日的《中国证券报》、《上海证券报》、《证券时报》及巨潮资讯网,公告编号：2015-011）。

五、资产交易事项

1、收购资产情况

适用 不适用

公司报告期未收购资产。

2、出售资产情况

适用 不适用

公司报告期未出售资产。

3、企业合并情况

适用 不适用

公司报告期未发生企业合并情况。

六、公司股权激励的实施情况及其影响

适用 不适用

公司报告期无股权激励计划及其实施情况。

七、重大关联交易

1、与日常经营相关的关联交易

适用 不适用

关联交易方	关联关系	关联交易类型	关联交易内容	关联交易定价原则	关联交易价格	关联交易金额（万元）	占同类交易金额的比例	关联交易结算方式	可获得的同类交易市价	披露日期	披露索引
中国化纤总公司	《上市规则》第10.1.3条第二款规定的关联	采购原材料	溶解浆（签署日期：2014年7月11日）	公允价值	6335元/吨	633.5		货到付款，本次采购为公司与中国化纤10,000		2014年04月12日	

	法人							万元采购额度下的单项合同，按照监管规则，在定期报告中披露，不单项披露。公司与中国化纤			
								10,000 万元的采购额度的公告详情，请参看《恒天海龙股份有限公司日常持续性关联交易公告》公告日期：2014 年 4 月 12 日，公告编号：2014-017			
中国化纤总公司	《上市规则》第 10.1.3 条第二款规定的关联法人	采购原材料	溶解浆 (签署日期：2014 年 7 月 28 日)	公允价值	6250 元/吨	2,104.48		同上			
中国化纤总公司	《上市规则》第 10.1.3 条第二款规定的关联法人	采购原材料	溶解浆 (签署日期：2014 年 8 月 6 日)	公允价值	5227.5 元/吨	784		同上			
中国化纤总公司	《上市规则》第	采购原材料	溶解浆 (签署日	公允价值	5135.25 元/吨	1,027.05		同上			

	10.1.3 条第二款规定的关联法人		期：2014 年 8 月 7 日)								
中国化纤总公司	《上市规则》第 10.1.3 条第二款规定的关联法人	采购原材料	溶解浆 (签署日期：2014 年 8 月 13 日)	公允价值	6165 元/吨	1,849.5		同上			
中国化纤总公司	《上市规则》第 10.1.3 条第二款规定的关联法人	采购原材料	溶解浆 (签署日期：2014 年 8 月 13 日)	公允价值	6165 元/吨	924.75		同上			
中国化纤总公司	《上市规则》第 10.1.3 条第二款规定的关联法人	采购原材料	溶解浆 (签署日期：2014 年 11 月 7 日)	公允价值	6078 元/吨	1,033.26		同上			
中国化纤总公司	《上市规则》第 10.1.3 条第二款规定的关联法人	采购原材料	溶解浆 (签署日期：2014 年 11 月 28 日)	公允价值	5073.75	507.38		同上			
中国化纤总公司	《上市规则》第 10.1.3 条第二款规定的关联法人	采购原材料	溶解浆 (签署日期：2014 年 12 月 18 日)	公允价值	4950.75	990.15		同上			
合计				--	--	9,854.07	--	--	--	--	--
大额销货退回的详细情况				无。							
公司对关联方的依赖程度，以及相关解决措施（如有）				无。							
交易价格与市场参考价格差异较大的原因（如适用）				不适用。							

2、关联债权债务往来

√ 适用 □ 不适用

是否存在非经营性关联债权债务往来

√ 是 □ 否

关联方	关联关系	债权债务类型	形成原因	是否存在非经营性资金占用	期初余额（万元）	本期发生额（万元）	期末余额（万元）
中国恒天集团有限公司	关联法人	应付关联方债务	关联借款	否	70,475.69	-35,070.86	35,404.83
关联债权债务对公司经营成果及财务状况的影响		无。					

八、重大合同及其履行情况

1、托管、租赁事项情况

(1) 托管情况

√ 适用 □ 不适用

托管情况说明

1、在《山东海龙股份有限公司重整计划》（详情见巨潮资讯网，公告时间：2012年11月6日）执行过程中，潍坊优程投资管理有限公司（以下简称“优程投资”）通过公开拍卖方式于2012年12月18日买受恒天海龙股份有限公司（原山东海龙股份有限公司）持有的山东海龙物流有限公司（以下简称“海龙物流”）的股权，并办理了工商变更登记手续；由于海龙物流的业务全部为为恒天海龙提供原材料和产品运输，2013年3月22日，优程投资与恒天海龙签署了《委托管理协议》，优程投资委托恒天海龙管理其持有海龙物流的90%的股权以及对应的除股权处置之外的所有权利。

2、在《山东海龙股份有限公司重整计划》（详情见巨潮资讯网，公告时间：2012年11月6日）执行过程中，潍坊优程投资管理有限公司（以下简称“优程投资”）通过公开拍卖方式于2012年12月18日买受恒天海龙股份有限公司（原山东海龙股份有限公司）持有的潍坊海龙物业管理有限公司（以下简称“海龙物业”）的股权，并办理了工商变更登记手续；由于海龙物业业务为为恒天海龙三个职工小区提供物业服务，为保障职工的利益、确保服务质量，2013年4月1日，优程投资与恒天海龙签署了《托管协议》，委托恒天海龙管理海龙物业所有资产。

为公司带来的损益达到公司报告期利润总额 10% 以上的项目

□ 适用 √ 不适用

公司报告期不存在为公司带来的损益达到公司报告期利润总额 10% 以上的托管项目。

(2) 租赁情况

√ 适用 □ 不适用

租赁情况说明

(1) 融资租赁承租人

1) 租入固定资产情况

资产类别	期末余额			期初余额		
	原价	累计折旧	累计减值准备	原价	累计折旧	累计减值准备
房屋、建筑物	45,120,686.13	2,118,932.04				
机器设备	214,812,905.89	13,732,566.03				
电子设备	8,014,857.88	752,523.09				
运输设备	551,550.10	87,082.56				
合 计	268,500,000.00	16,691,103.72				

2) 以后年度最低租赁付款额情况

剩余租赁期	最低租赁付款额
1 年以内 (含 1 年)	41,261,638.89
1 年以上 2 年以内 (含 2 年)	64,025,208.34
2 年以上 3 年以内 (含 3 年)	60,481,770.84
3 年以上	120,369,034.73
合 计	286,137,652.80

(2) 披露各售后租回交易以及售后租回合同中的重要条款

1) 租金的现值为人民币贰亿伍仟万元整，租赁期限5年分20期偿还；从租赁本金起租日开始，每半年支付一次本金，每季度支付一次利息，不等额本金法偿还（本金偿还比例：5%、5%、5%、10%、10%、10%、10%、15%、15%、15%）。

2) 租赁年利率7.36%，此利率为中国人民银行公布的5年期贷款年基准利率上浮15%，并按中国人民银行公布的当前5年贷款基准利率调整，银行利率发生变动时，当日进行相应的调整（自2014年12月22日起，租赁年利率下调至6.90%）。

3) 租金计算方法：租金利息=未还租赁本金余额*实际天数*租赁年利率/360。

4) 本公司付清全部租金及其他应付款项，并支付残值壹仟元后，租赁物件的占用、使用、收益和处分的权利转移到本公司。

为公司带来的损益达到公司报告期利润总额 10% 以上的项目

适用 不适用

公司报告期不存在为公司带来的损益达到公司报告期利润总额 10% 以上的租赁项目。

2、担保情况

适用 不适用

单位：万元

公司对外担保情况（不包括对子公司的担保）								
担保对象名称	担保额度 相关公告 披露日期	担保额度	实际发生日期 （协议签署 日）	实际担保金额	担保类型	担保期	是否履行 完毕	是否为关 联方担保
公司对子公司的担保情况								

担保对象名称	担保额度 相关公告 披露日期	担保额度	实际发生日期 (协议签署 日)	实际担保金额	担保类型	担保期	是否履行 完毕	是否为关 联方担保
山东海龙博莱特化 纤有限责任公司	2012年11 月24日	3,500				审议程序履 行完毕之后 报告期内尚 未签署协议		
山东海龙博莱特化 纤有限责任公司	2013年10 月30日	2,584				审议程序履 行完毕之后 报告期内尚 未签署协议		
恒天海龙股份有限 公司	2013年10 月30日	2,700				审议程序履 行完毕之后 报告期内尚 未签署协议		
山东海龙博莱特化 纤有限责任公司	2013年10 月30日	2,187	2013年12月 11日	2,187	连带责任保 证	1年	是	是
山东海龙博莱特化 纤有限责任公司	2013年10 月30日	2,584	2013年12月 25日	2,584	连带责任保 证	1年	是	是
山东海龙博莱特化 纤有限责任公司	2013年12 月26日	1,220	2013年12月 31日	1,220	连带责任保 证	1年	是	是
山东海龙博莱特化 纤有限责任公司	2014年03 月25日	829				审议程序履 行完毕之后 报告期内尚 未签署协议		
山东海龙博莱特化 纤有限责任公司	2014年09 月26日	2,584				审议程序履 行完毕之后 报告期内尚 未签署协议		
山东海龙博莱特化 纤有限责任公司	2014年09 月26日	2,187	2014年12月 12日	2,180	连带责任保 证	2014.12.12-2 015.7.27	否	是
山东海龙博莱特化 纤有限责任公司	2014年09 月26日	1,220	2014年12月 28日	1,220	连带责任保 证	2014.11.28-2 015.12.20	否	是
报告期内审批对子公司担保额 度合计 (B1)			6,820	报告期内对子公司担保实际 发生额合计 (B2)				9,391
报告期末已审批的对子公司担 保额度合计 (B3)			17,217	报告期末对子公司实际担保 余额合计 (B4)				3,400
公司担保总额 (即前两大项的合计)								
报告期内审批担保额度合计 (A1+B1)			6,820	报告期内担保实际发生额合 计 (A2+B2)				9,391

报告期末已审批的担保额度合计 (A3+B3)	17,217	报告期末实际担保余额合计 (A4+B4)	3,400
实际担保总额 (即 A4+B4) 占公司净资产的比例	16.09%		
其中:			

采用复合方式担保的具体情况说明

(1) 违规对外担保情况

适用 不适用

公司报告期无违规对外担保情况。

3、其他重大合同

适用 不适用

公司报告期不存在其他重大合同。

4、其他重大交易

适用 不适用

公司报告期不存在其他重大交易。

九、承诺事项履行情况

1、公司或持股 5%以上股东在报告期内发生或以前期间发生但持续到报告期内的承诺事项

适用 不适用

承诺事由	承诺方	承诺内容	承诺时间	承诺期限	履行情况
股改承诺					
收购报告书或权益变动报告书中所作承诺	中国恒天集团有限公司	为了有效避免未来可能发生的同业竞争,中国恒天集团有限公司(以下简称“中国恒天”或“本公司”)承诺如下: (1) 本次收购完成后,*ST 海龙与本公司或本公司实际控制的其他企业存在一定程度的同	2012年11月21日	9999-12-31	正常履行中

		<p>业竞争或潜在同业竞争。在符合中国证券市场政策法规及环境要求的前提下, 本公司将力争在本次收购完成之日后五年内, 以适当的方式彻底解决相关同业竞争问题, 解决途径包括但不限于资产和业务重组、剥离、合并、资产收购、资产托管及中国证监会和</p> <p>(或) 上市公司股东大会批准的其他方式。</p> <p>(2) 本次收购完成后, 除现存同业竞争关系外, 本公司或本公司实际控制的其他企业将来不会以任何形式从事与*ST海龙构成实质性竞争的业务, 如本公司或其控股、实际控制的其他企业未来有任何商业机会可从事、参与或入股任何可能与*ST海龙所从事的业务构成竞争的业务, 本公司应将上述商业机会通知*ST海龙, 在通知中所</p>			
--	--	---	--	--	--

		指定的合理期间内,*ST 海龙作出愿意利用该商业机会的肯定答复,则本公司放弃该商业机会;如果*ST 海龙不予答复或者给予否定的答复,则被视为放弃该业务机会。(3)本公司将严格遵守中国证监会、证券交易所有关规章及《公司章程》等公司管理制度的规定,与其他股东一样平等的行使股东权利、履行股东义务,不利用大股东的地位谋取不当利益,不损害公司和其他股东的合法权益。			
资产重组时所作承诺					
首次公开发行或再融资时所作承诺					
其他对公司中小股东所作承诺					
承诺是否及时履行	是				
未完成履行的具体原因及下一步计划(如有)	无。				

2、公司资产或项目存在盈利预测，且报告期仍处在盈利预测期间，公司就资产或项目达到原盈利预测及其原因做出说明

适用 不适用

十、聘任、解聘会计师事务所情况

现聘任的会计师事务所

境内会计师事务所名称	天职国际会计师事务所（特殊普通合伙）
境内会计师事务所报酬（万元）	60
境内会计师事务所审计服务的连续年限	2
境内会计师事务所注册会计师姓名	张居忠 周春阳

当期是否改聘会计师事务所

是 否

聘请内部控制审计会计师事务所、财务顾问或保荐人情况

适用 不适用

2014年度，公司因内部控制审计工作需要，聘请天职国际会计师事务所为公司2014年度内部控制审计服务机构，期间共支付审计费用32万元。

十一、监事会、独立董事（如适用）对会计师事务所本报告期“非标准审计报告”的说明

适用 不适用

十二、处罚及整改情况

适用 不适用

公司报告期不存在处罚及整改情况。

十三、年度报告披露后面临暂停上市和终止上市情况

适用 不适用

十四、其他重大事项的说明

适用 不适用

1、因筹划重大事项，公司股票已于2014年12月12日起开始停牌。相关公告见2014年12月12日披露的《恒天海龙股份有限公司关于重大事项停牌的公告》，公告编号2014-065。2015年3月6日公司披露了《关于公司控股股东拟转让股份的重大事项提示性公告》，公告编号2015-018，本次转让股份事项须经国务院国有资产管理委员会批准后方能组织实施，若本次股权转让获得有关部门批复并得以实施，本公司的控股股东将发生变更。能否获得批准并最终得以实施尚存在不确定性。以上公告均刊登于同日《中国证券报》、《上海证券报》、《证券时报》及巨潮资讯网。

2、2014年12月29日，公司控股股东恒天集团与潍坊市投资公司签订了《股份划转协议》，拟将潍坊市投资公司持有的本公司股份（3087.1306万股，占公司总股本的3.57%），全部无偿划转至恒天集团。本次划转完成后，潍坊市投资公司不再持有本公司股份，恒天集团将持有本公司28805.0206万股股份，持股比例由29.77%上升至33.34%（详见2015年1月5日的《中国证券报》、《上海证券报》、《证券时报》及巨潮资讯网，公告编号2014-071）。截止至财务报表批准报出日，本次股权划转尚未得到国务院国资委批准。

3、2014年12月31日，公司2014年第四次临时股东大会决议通过了《关于子公司山东海龙博莱特化纤有限责任公司债转股暨增资扩股的议案》，同意潍坊恒和置业有限公司以476,052,565.66元的债转股资产向博莱特公司出资，债转股后，恒天海龙股份有限公司持股51.26%，潍坊恒和置业有限公司持股48.74%。2014年12月31日，山东海龙博莱特化纤有限责任公司取得了安丘市工商行政管理局换发的《企业法人营业执照》，完成了工商变更登记手续（详见2015年1月8日的《中国证券报》、《上海证券报》、《证券时报》及巨潮资讯网，公告编号2015-004）。

十五、公司子公司重要事项

适用 不适用

新疆生产建设兵团第一师中级人民法院于2013年11月15日下达《民事裁定书》【(2013)兵一民破字第1-1号】，主要内容如下：依照《中华人民共和国企业破产法》第二条第一款、第三条、第七条第二款、第十条第一款之规定，裁定如下：决定受理新疆生产建设兵团农一师电力公司对新疆海龙化纤有限公司的破产清算申请。更多详细内容，请参看《恒天海龙股份有限公司关于法院受理控股子公司破产清算事宜的公告》（详见 2013年11月19日的《中国证券报》、《上海证券报》、《证券时报》及巨潮资讯网，公告编号：2013-065）。

新疆海龙化纤有限公司第一次债权人会议已于2014年2月20日上午在新疆生产建设兵团第一师中级人民法院2楼召开，详细内容请参看《恒天海龙股份有限公司关于控股子公司第一次债权人会议召开情况的公告》（详见 2014年3月6日的《中国证券报》、《上海证券报》、《证券时报》及巨潮资讯网，公告编号：2014-006）。

新疆海龙化纤有限公司债权人委员会第一次会议已于2015年1月8日上午在新疆海龙办公楼三楼会议室召开。主要内容为《新疆海龙化纤有限公司破产财产变价方案（草案）》依法获得通过。（详见 2015年1月30日的《中国证券报》、《上海证券报》、《证券时报》及巨潮资讯网,公告编号：2015-011）。

十六、公司发行公司债券的情况

适用 不适用

第六节 股份变动及股东情况

一、股份变动情况

1、股份变动情况

单位：股

	本次变动前		本次变动增减（+，-）					本次变动后	
	数量	比例	发行新股	送股	公积金转股	其他	小计	数量	比例
一、有限售条件股份	30,900	0.00%				57,100	57,100	88,000	0.00%
3、其他内资持股	30,900	0.00%				57,100	57,100	88,000	0.00%
境内自然人持股	30,900	0.00%				57,100	57,100	88,000	0.00%
二、无限售条件股份	863,947,048	100.00%				-57,100	-57,100	863,889,948	100.00%
1、人民币普通股	863,947,048	100.00%				-57,100	-57,100	863,889,948	100.00%
三、股份总数	863,977,948	100.00%						863,977,948	100.00%

股份变动的原因

√ 适用 □ 不适用

史乐堂，2013年10月29日辞去公司副总经理职务，至本报告期末离职已超过六个月，史乐堂先生持有的1,125股高管股份解除锁定，股份性质转变为无限售条件股份。

杨增光，2014年2月21日辞去职工监事职务，至本报告期末离职已超过六个月，杨增光先生持有的29,775股高管股份解除锁定，股份性质转变为无限售条件股份。

朱长锋，2014年5月6日辞去公司监事职务，至本报告期末朱长锋先生持有的88,000股未解除限售。

2、限售股份变动情况

√ 适用 □ 不适用

单位：股

股东名称	期初限售股数	本期解除限售股数	本期增加限售股数	期末限售股数	限售原因	解除限售日期
史乐堂	1,125	1,125	0	0		2014.4.29
杨增光	29,775	29,775	0	0		2014.8.21
朱长锋	0		88,000	88,000	高管锁定	
合计	30,900	30,900	88,000	88,000	--	--

二、证券发行与上市情况

1、报告期末近三年历次证券发行情况

适用 不适用

2、公司股份总数及股东结构的变动、公司资产和负债结构的变动情况说明

适用 不适用

3、现存的内部职工股情况

适用 不适用

三、股东和实际控制人情况

1、公司股东数量及持股情况

单位：股

报告期末普通股股东总数	64,452	年度报告披露日前第 5 个交易日末普通股股东总数	64,306	报告期末表决权恢复的优先股股东总数（如有）（参见注 8）	0			
持股 5% 以上的股东或前 10 名股东持股情况								
股东名称	股东性质	持股比例	报告期末持股数量	报告期内增减变动情况	持有有限售条件的股份数量	持有无限售条件的股份数量	质押或冻结情况	
							股份状态	数量
中国恒天集团有限公司	国有法人	29.77%	257,178,941	0	0	257,178,941		
潍坊市投资公司	国有法人	3.57%	30,871,306	0	0	30,871,306		
上海东银投资有限公司	境内非国有法人	2.60%	22,500,001	0	0	22,500,001		
山西信托股份有限公司-信海七号集合资金信托	国有法人	1.88%	16,230,000	16,230,000	0	16,230,000		
四川信托有限公司-宏赢二十五号证券投资集合资金信托计划	境内非国有法人	1.51%	13,085,480	13,085,480	0	13,085,480		
谭帮文	境内自然人	0.71%	6,161,898	6,161,898	0	6,161,898		
中信信托有限责	国有法人	0.50%	4,330,088	4,330,088	0	4,330,088		

任公司-中信信托稳健分层型证券投资基金集合资金信托计划 1318C 期								
四川信托有限公司-宏赢六十七号证券投资基金集合资金信托计划	境内非国有法人	0.34%	2,969,100	2,969,100	0	2,969,100		
陕西省国际信托股份有限公司-陕国投吉祥 2 号证券投资基金集合资金信托计划	国有法人	0.33%	2,809,100	2,809,100	0	2,809,100		
李禾	境内自然人	0.29%	2,532,458	2,532,458	0	2,532,458		
战略投资者或一般法人因配售新股成为前 10 名股东的情况(如有)(参见注 3)	无。							
上述股东关联关系或一致行动的说明	前十名股东中, 公司未知股东之间是否存在关联关系, 也未知其是否属于《上市公司股东持股变动信息披露管理办法》中规定的一致行动人。							
前 10 名无限售条件股东持股情况								
股东名称	报告期末持有无限售条件股份数量	股份种类						
		股份种类	数量					
中国恒天集团有限公司	257,178,941	人民币普通股	257,178,941					
潍坊市投资公司	30,871,306	人民币普通股	30,871,306					
上海东银投资有限公司	22,500,001	人民币普通股	22,500,001					
山西信托股份有限公司-信海七号集合资金信托	16,230,000	人民币普通股	16,230,000					
四川信托有限公司-宏赢二十五号证券投资基金集合资金信托计划	13,085,480	人民币普通股	13,085,480					
谭帮文	6,161,898	人民币普通股	6,161,898					
中信信托有限责任公司-中信信托稳健分层型证券投资基金集合资金信托计划 1318C 期	4,330,088	人民币普通股	4,330,088					
四川信托有限公司-宏赢六十七号证券投资基金集合资金信托计划	2,969,100	人民币普通股	2,969,100					
陕西省国际信托股份有限公司-陕国投吉祥 2 号证券投资基金集合资金信托计划	2,809,100	人民币普通股	2,809,100					

李禾	2,532,458	人民币普通股	2,532,458
前 10 名无限售流通股股东之间，以及前 10 名无限售流通股股东和前 10 名股东之间关联关系或一致行动的说明	前十名股东中，公司未知股东之间是否存在关联关系，也未知其是否属于《上市公司股东持股变动信息披露管理办法》中规定的一致行动人。		
前 10 名普通股股东参与融资融券业务股东情况说明（如有）（参见注 4）	上海东银投资有限公司通过融资融券投资者信用账户“中信建投证券股份有限公司客户信用交易担保证券账户”持有恒天海龙股份有限公司 22,500,001 股股份，占恒天海龙股份有限公司总股本的 2.60%；李禾，通过中信证券股份有限公司北京复外大街营业部信用担保账户持有恒天海龙股份有限公司 2,532,458 股，占恒天海龙股份有限公司总股本的 0.29%。经咨询中国证券登记结算有限公司，因公司股东中存在融资融券业务，故公司股票停牌期间股东人数存在变动。		

公司前 10 名普通股股东、前 10 名无限售条件普通股股东在报告期内是否进行约定购回交易

是 否

公司前 10 名普通股股东、前 10 名无限售条件普通股股东在报告期内未进行约定购回交易。

2、公司控股股东情况

法人

控股股东名称	法定代表人/单位负责人	成立日期	组织机构代码	注册资本	主要经营业务
中国恒天集团有限公司	刘海涛	1988 年 09 月 09 日	10000888-6	325,721.25 万元	纺织机械成套设备和零配件，其他机械设备和电子设备开发、生产、销售；与上述业务相关的技术开发、技术服务、技术咨询；纺织品、纺织原辅材料、化工材料（危险品除外）木材、服装、建筑材料汽车配件的销售；进出口业务；承办国内展览和展销会；主办境内对外经济技术展览会；汽车（货车）制造机技术研究；农副产品、燃料油、金属矿石、非金属（特许经营除外）的销售（依法须经批准的项目，经相关部门批准后方可开展经营活动）。
未来发展战略	通过大力推动产业结构布局调整，以多种方式获取资源，拓宽业务发展空间，解决“从无到有”；通过整合优化资源发挥集团内在潜力，提升竞争能力，实现“从有到优”；通过六大业务单元协同发展，				

	实现“从优到强”的恒天梦，到 2020 年，成为具有较强价值创造能力和国际影响力的优秀企业。
经营成果、财务状况、现金流等	截至 2013 年 12 月 31 日，中国恒天资产总额 5,810,889.24 万元，负债总额 4,211,379.92 万元，所有者权益 1,599,509.32 万元，归属母公司所有者权益合计 216,146.08 万元；2013 年度中国恒天实现营业收入 4,515,435.53 万元，实现净利润 82,610.41 万元，归属母公司的净利润-41,652.65 万元。
控股股东报告期内控股和参股的其他境内外上市公司的股权情况	截至本报告期末，中国恒天持有其他上市公司 5%以上股权的情况如下： （一）中国恒天通过其全资子公司中国纺织机械（集团）有限公司持有经纬纺织机械股份有限公司 20,425.52 万股股份，占总股本的 33.83%； （二）中国恒天持有恒天凯马股份有限公司 19092.65 万股股份，占总股本的 29.83%；通过其控股子公司中国纺织科学技术有限公司持有恒天凯马股份有限公司 278.41 万股股份，占总股本的 0.44%；通过其全资子公司中国恒天控股有限公司持有恒天凯马股份有限公司 137.99 万股股份，占总股本的 0.22%；合计持有恒天凯马股份有限公司 19,509.05 万股股份，占总股本的 30.48%； （三）中国恒天持有立信工业有限公司 30,770.41 万股股份，占总股本的 55.80%； （四）中国恒天持有恒天天鹅 138,354,055 万股，占总股本的 18.27%。

控股股东报告期内变更

适用 不适用

公司报告期控股股东未发生变更。

3、公司实际控制人情况

法人

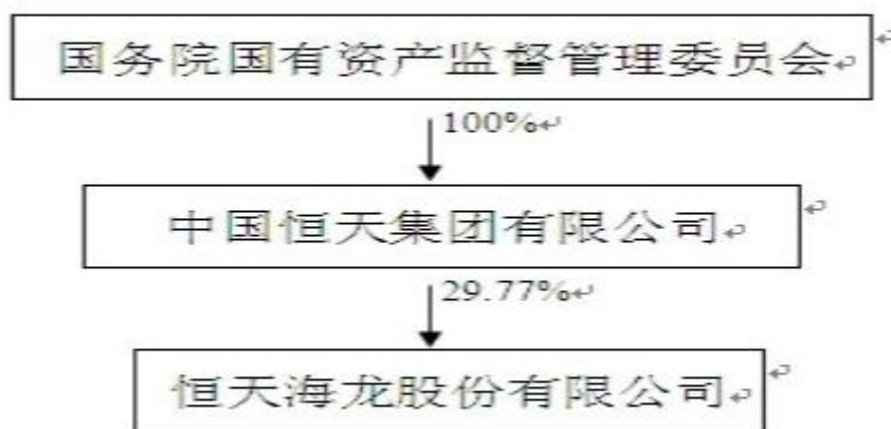
实际控制人名称	法定代表人/单位负责人	成立日期	组织机构代码	注册资本	主要经营业务
国务院国有资产监督管理委员会					
未来发展战略	无。				
经营成果、财务状况、现金流等	无。				

实际控制人报告期内变更

适用 不适用

公司报告期实际控制人未发生变更。

公司与实际控制人之间的产权及控制关系的方框图



实际控制人通过信托或其他资产管理方式控制公司

适用 不适用

4、其他持股在 10%以上的法人股东

适用 不适用

四、公司股东及其一致行动人在报告期提出或实施股份增持计划的情况

适用 不适用

股东名称/一致行动人姓名	计划增持股份数量	计划增持股份比例	实际增持股份数量	实际增持股份比例	股份增持计划初次披露日期	股份增持计划实施结束披露日期
中国恒天集团有限公司	30,871,306	3.57%			2015 年 01 月 05 日	

其他情况说明

2014年12月29日，公司控股股东恒天集团与潍坊市投资公司签订了《股份划转协议》，拟将潍坊市投资公司持有的本公司股份（3087.1306万股，占公司总股本的3.57%），全部无偿划转至恒天集团。本次划转完成后，潍坊市投资公司不再持有本公司股份，恒天集团将持有本公司28805.0206万股股份，持股比例由29.77%上升至33.34%（详见2015年1月5日的《中国证券报》、《上海证券报》、《证券时报》及巨潮资讯网，公告编号2014-071）。截止至财务报表批准报出日，本次股权划转尚未得到国务院国资委批准。

第七节 董事、监事、高级管理人员和员工情况

一、董事、监事和高级管理人员持股变动

姓名	职务	任职状态	性别	年龄	任期起始日期	任期终止日期	期初持股数（股）	本期增持股份数量（股）	本期减持股份数量（股）	期末持股数（股）
史乐堂	副总经理	离任	男	49	2013年03月15日	2013年10月29日	1,125	0	1,125	0
杨增光	职工监事	离任	男	49	2011年08月05日	2014年02月21日	29,775	0	29,775	0
朱长锋	监事	离任	男	46	2012年12月26日	2014年05月06日	0	88,000	0	88,000
合计	--	--	--	--	--	--	30,900	88,000	30,900	88,000

二、任职情况

公司现任董事、监事、高级管理人员最近 5 年的主要工作经历

1、董事

丁明国先生，1963年9月出生，汉族，江苏淮安人，本科学历，教授级高级工程师。历任南京化学纤维厂原液车间、技术处工艺技术员，工程师；南京化纤股份有限公司总工办副主任、主任工程师、总经理助理、副总经理、副董事长、总经理、党委副书记；兰精（南京）纤维有限公司副总经理、总经理（生产）；中国恒天集团有限公司新材料事业部高级副总经理。自2012年12月26日至今任恒天海龙股份有限公司董事长。

张志鸿先生，1966年2月出生，汉族，工商管理硕士，研究员。历任巨龙集团生产技术科科长、生产技术处处长，巨龙集团总经理助理兼生产调度处处长；潍坊化纤厂厂长；巨龙集团总经理助理兼生产技术处处长，巨龙集团副总经理；恒天海龙股份有限公司副总经理、常务副总经理、总经理兼党委书记。现任中国恒天集团有限公司专职董监事、恒天海龙股份有限公司董事。

申孝忠先生，1963年6月出生，大专学历。历任潍坊化纤厂短丝纺练车间副主任、短丝纺练车间主任兼短丝分厂副厂长；巨龙集团新龙化纤厂企管处处长、新龙化纤厂副厂长；巨龙集团短丝二分厂厂长；山东海龙股份有限公司短丝二分厂厂长、总经理助理。现任恒天海龙股份有限公司总经理、董事、代董秘。

郑恩洋先生，1962年8月出生，汉族，本科学历，高级经济师职称。历任潍坊化纤厂厂长办公室秘书、党委办公室秘书、总经理办副主任、董事会秘书长；潍坊巨龙化纤集团有限责任公司党委副书记、工会主席；恒天海龙股份有限公司党委副书记、纪委书记、工会主席。现任恒天海龙股份有限公司党委副书记、纪委书记、工会主席、董事。

许深女士，1960年9月出生，汉族，北京人，本科学历，教授级高级工程师。历任北京化纤所科研科干部；中国纺织机械（集团）有限公司技术部干部；中国纺织机械（集团）有限公司技术部副部长；中国恒天集团公司、中国纺织机械（集团）有限公司科技部副部长；中国恒天集团有限公司、中国纺织机械（集团）有限公司战略管理部副部长；中国恒天集团有限公司、中国纺织机械（集团）有限公司战略管理部部长。现任中国恒天集团有限公司专职董监事、恒天海龙股份有限公司董事。

王曰普先生，1962年7月出生，汉族，山东昌乐人，南开大学EMBA，高级经济师。历任昌乐县计划委员会科员；潍坊市计划委员会科员、副科长、科长；潍坊市电力办公室副主任；潍坊市投资公司党委委员、副总经理。现任潍坊市投资公司董事长、党委书记、总经理，恒天海龙股份有限公司董事。

李光女士，1962年12月出生，汉族，东华大学材料科学与工程学院教授，博士生导师。历任中国纺织大学材料学院讲师、副教授；东华大学材料学院教工第二党支部书记、党总支书记。现任东华大学材料科学与工程学院教授、校工会副主席、女职工委员会主任、校妇委主任、女教授联谊会会长，兼任教育部高等学校纺织类专业教学指导委员会纤维材料分委员会委员，国际电化学能源材料学院理事。2014年9月26日至今任恒天海龙股份有限公司独立董事。

王德建先生，1973年生人，山东大学管理学院会计系副教授，硕士研究生导师，应用经济学博士后，管理学博士，国际注册内部审计师，中国注册会计师（非执业），高级会计师。2011年11月18日至今任恒天海龙股份有限公司独立董事。

李建新先生，1953年11月出生，汉族，本科学历，工学学士，高级经济师。历任工商银行内蒙古分行副主任、房地产信贷处处长；中国工商银行总行信用与投资审批部副总经理兼总行信贷政策委员会审议委员、总行投资审查委员会审议委员、总行信贷审议中心审议委员。2014年4月28日至今任恒天海龙股份有限公司独立董事。

2、监事

王东兴先生，1971年10月出生，汉族，河北徐水人，博士研究生学历，高级经济师。历任中央人民广播电台河北办事处信息部经理；新华通讯社河北分社音像中心负责人、新华通讯社河北分社音像中心主任；上海证券报社河北办主任；保定天鹅股份有限公司副总经理；保定天鹅化纤集团有限公司总经理助理，保定天鹅股份有限公司总经理；保定天鹅化纤集团有限公司党委书记、董事、总经理，保定天鹅股份有限公司董事长。现任中国恒天集团有限公司副总裁，恒天纤维集团有限公司党委书记、董事长、总经理，恒天海龙股份有限公司监事会主席。

蒋春兰女士，1963年5月出生，汉族，四川人，本科学历，高级会计师。历任纺织部财务司基建处、审计处干部；审计署驻纺织部审计局副局长、主任科员；中纺机集团公司财务部一处副处长；中纺机集团公司财务部国资处副处长；中纺机集团公司财务部副部长；中纺机集团公司审计部副部长；中国恒天集团公司审计部副部长；中国恒天集团有限公司、中国纺织机械（集团）有限公司战略管理部副部长。现任中国恒天集团有限公司专职董监事、恒天海龙股份有限公司监事。

张晓丽女士，1964年8月出生，汉族，吉林辉南人，本科学历，经济学硕士学位，高级会计师、注册会计师。历任中国金龙松香集团公司财务处负责人、会计师、财务处副处长；中国恒天集团公司财务部副部长，审计监察部部长。现任中国恒天集团有限公司专职董监事、恒天海龙股份有限公司监事。

李星华女士，1973年6月出生，本科学历，高级工程师。历任长丝分厂加工车间副主任；原液车间副主任、加工车间主任；检验处副处长、处长。现任恒天海龙股份有限公司党群部部长、职工监事。

党良虎先生，1973年10月出生，大专学历，工程师。历任短丝二分厂纺练车间副主任、主任；新疆海龙副总经理；生产处副处长；短丝一分厂副厂长。现任恒天海龙股份有限公司短丝三分厂厂长、职工监事。

3、高级管理人员

马立臣先生，1965年5月出生，汉族，工商管理硕士。历任潍坊巨龙化纤集团有限责任公司企管处副处长；动力公司经理办主任；潍坊巨龙化纤集团有限责任公司企管处副处长（主持工作）；动力公司副经理；潍坊巨龙化纤集团有限责任公司企管计划处处长；恒天海龙股份有限公司总经理助理。现任恒天海龙股份有限公司党委书记、副总经理。

李月刚先生，1962年9月出生，汉族，本科学历，高级经济师。历任潍坊化纤厂企管办副主任、全面质量管理处副处长、计划处副处长、企管办主任；潍坊巨龙化纤集团有限责任公司副总经济师；潍坊巨龙化纤集团有限责任公司副总经理。现任恒天海龙股份有限公司副总经理兼山东海龙博莱特化纤有限责任公司董事长、党委书记。

孙健先生，1977年6月出生，汉族，工商管理硕士，研究生学历，高级会计师。历任经纬纺织机械股份有限公司财务主管；天津宏大纺织机械有限公司、天津经纬新型纺织机械有限公司董事；天津宏大纺织机械有限公司、天津经纬新型纺织机械有限公司财务总监；恒天海龙股份有限公司董事、财务总监。现任恒天海龙股份有限公司财务总监。

刘长军先生，1965年2月出生，大专学历。历任潍坊化纤厂原液车间技术员；潍坊化纤集团总公司生产处总调度室主任调度员；潍坊巨龙化纤（集团）总公司生产技术处副处长；山东海龙股份有限公司生产技术部副经理、短丝分厂副厂长、短丝一分厂厂长；山东海龙股份有限公司总经理助理；恒天海龙股份有限公司总经理助理；现任恒天海龙股份有限公司副总经理。

王兴华先生，1962年11月出生，大专学历。历任潍坊化纤厂二硫化碳车间技术员、副主任、生产处副处长；潍坊化纤集团总公司短丝分厂副厂长；潍坊巨龙化纤（集团）总公司长丝分厂副厂长、短丝分厂副厂长、化纤厂副厂长；山东海龙股份有限公司浆粕分厂厂长、动力分厂厂长；建筑安装工程公司经理；恒天海龙股份有限公司总经理助理。现任恒天海龙股份有限公司副总经理。

在股东单位任职情况

√ 适用 □ 不适用

任职人员姓名	股东单位名称	在股东单位担任的职务	任期起始日期	任期终止日期	在股东单位是否领取报酬津贴
刘洁伯	中国恒天集团有限公司	人力资源部总经理	2013年12月25日		是
王东兴	中国恒天集团有限公司	副总裁	2011年08月15日		是
张晓丽	中国恒天集团有限公司	专职董监事	2013年12月25日		是
朱长锋	中国恒天集团有限公司	财务部总经理	2013年12月25日		是
王曰普	潍坊市投资公司	董事长、党委书记、总经理	2014年04月15日		是

在其他单位任职情况

√ 适用 □ 不适用

任职人员姓名	其他单位名称	在其他单位担任的职务	任期起始日期	任期终止日期	在其他单位是否领取报酬津贴
王东兴	恒天天鹅股份有限公司	副董事长	2015年01月16日		否
朱长锋	恒天天鹅股份有限公司	监事	2012年07月25日		否
王曰普	潍柴动力股份有限公司	董事	2014年06月30日		是
王曰普	潍柴重机股份有限公司	董事	2012年04月29日		是

三、董事、监事、高级管理人员报酬情况

董事、监事、高级管理人员报酬的决策程序、确定依据、实际支付情况

董事、监事和高级管理人员报酬的确定：在公司领取报酬的董事、监事和高级管理人员实行年薪制。年薪是按照绩效挂钩的原则，并参照有关国有企业实行年薪制的管理办法，由董事会下设的薪酬与考核委员会考核，提交董事会审议通过，董事、监事和高级管理人员的年薪还需公司股东大会审议通过。

2014年度在公司领取报酬的董事、监事和高级管理人员的报酬合计144.41万元。因工作原因，李光女士2014年度领取的报酬为2014年9月26日至2014年12月31日；江建明先生2014年度领取的报酬为2014年1月1日至2014年9月26日；郑植艺先生2014年度领取的报酬为2014年1月1日至2014年4月28日。

公司报告期内董事、监事和高级管理人员报酬情况

单位：万元

姓名	职务	性别	年龄	任职状态	从公司获得的报酬总额	从股东单位获得的报酬总额	报告期末实际所得报酬
----	----	----	----	------	------------	--------------	------------

丁明国	董事长	男	52	现任	0	29.21	29.21
张志鸿	董事	男	49	现任	12.63	0	12.63
申孝忠	董事、总经理、 代董秘	男	52	现任	11.42	0	11.42
郑恩洋	董事、党委副 书记	男	53	现任	11.34	0	11.34
许深	董事	女	55	现任	0	42.66	42.66
王曰普	董事	男	53	现任	0	30.11	30.11
李光	独立董事	女	53	现任	1.67	0	1.67
王德建	独立董事	男	42	现任	5	0	5
李建新	独立董事	男	62	现任	0	0	0
王东兴	监事会主席	男	44	现任	0	63.41	63.41
张晓丽	监事	女	51	现任	0	42.62	42.62
蒋春兰	监事	女	52	现任	0	37.37	37.37
党良虎	职工监事	男	42	现任	11.27	0	11.27
李星华	职工监事	女	42	现任	7.58	0	7.58
马立臣	党委书记、副 总经理	男	50	现任	11.81	0	11.81
李月刚	副总经理	男	53	现任	11.25	0	11.25
王兴华	副总经理	男	52	现任	10.42	0	10.42
刘长军	副总经理	男	49	现任	10.47	0	10.47
孙健	财务总监	男	38	现任	10.86	0	10.86
郑植艺	独立董事	男	69	离任	1.67	0	1.67
江建明	独立董事	男	53	离任	3.75	0	3.75
朱长锋	监事	男	46	离任	0	41.59	41.59
王文涛	职工监事	男	50	离任	3.16	0	3.16
杨增光	职工监事	男	49	离任	1.25	0	1.25
刘洁伯	董事	男	52	离任	0	49.73	49.73
高垒	副总经理、董 事会秘书	女	36	离任	10.85	0	10.85
鲁华	总法律顾问	男	44	离任	5.48	10.01	15.49
李华荣	职工监事	男	49	离任	2.53	0	2.53
合计	--	--	--	--	144.41	346.71	491.12

公司董事、监事、高级管理人员报告期内被授予的股权激励情况

适用 不适用

四、公司董事、监事、高级管理人员变动情况

姓名	担任的职务	类型	日期	原因
刘洁伯	董事	离任	2014年04月10日	工作原因
丁明国	总经理	离任	2014年04月28日	工作原因
郑植艺	独立董事	离任	2014年04月28日	工作原因
孙健	董事	离任	2014年08月12日	工作原因
鲁华	总法律顾问	离任	2014年08月12日	工作原因
江建明	独立董事	离任	2014年09月26日	工作原因
高垒	副总经理、董事会秘书、总法律顾问	离任	2014年12月30日	工作原因
杨增光	职工监事	离任	2014年02月22日	工作原因
朱长锋	监事	离任	2014年05月06日	工作原因
王文涛	职工监事	离任	2014年06月17日	工作原因
李华荣	职工监事	离任	2014年06月17日	工作原因
李华荣	职工监事	被选举	2014年02月22日	工作原因
许深	董事	被选举	2014年04月10日	工作原因
申孝忠	总经理	被选举	2014年04月28日	工作原因
申孝忠	董事	被选举	2014年08月12日	工作原因
李建新	独立董事	被选举	2014年04月28日	工作原因
王兴华	副总经理	被选举	2014年08月12日	工作原因
刘长军	副总经理	被选举	2014年08月12日	工作原因

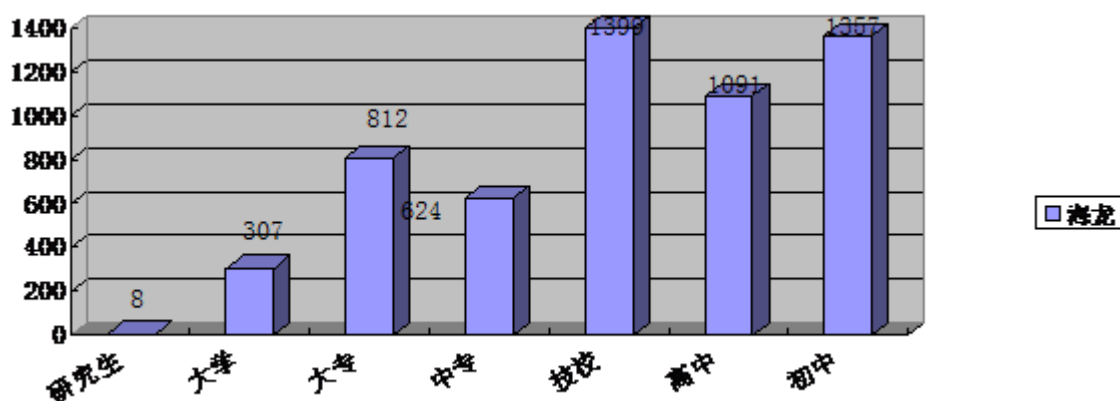
			日	
高垒	总法律顾问	被选举	2014年08月12日	工作原因
李光	独立董事	被选举	2014年09月26日	工作原因
蒋春兰	监事	被选举	2014年05月06日	工作原因
李星华	职工监事	被选举	2014年06月17日	工作原因
党良虎	职工监事	被选举	2014年06月17日	工作原因

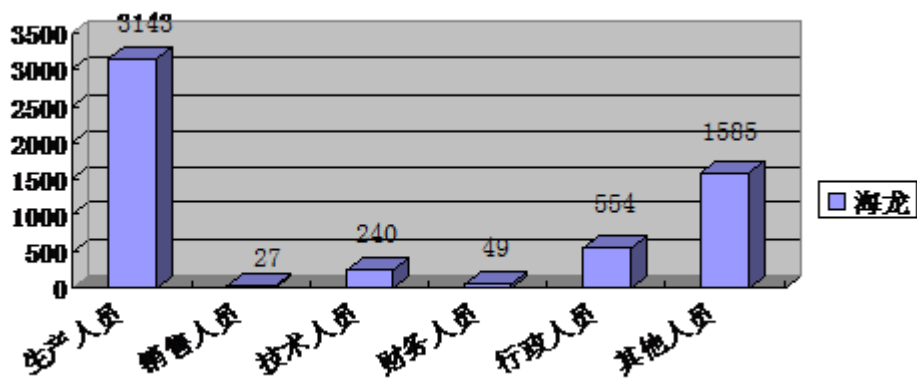
五、报告期核心技术团队或关键技术人员变动情况（非董事、监事、高级管理人员）

无。

六、公司员工情况

截至2014年12月31日，公司（含子公司博莱特）在职员工5598人，高级职称员工49人，中级职称员工253人，初级职称员工385人，大专及以上学历人员1127人。公司员工的薪酬由岗位工资、计件工资、考核工资、奖金、加班工资、年功工资和技术补贴构成，以岗位标准及员工绩效确定薪酬水平。公司每年度编制员工培训计划，多形式，多渠道开展员工培训，并通过技能等级评定，激励引导员工自学，全面提升业务技能。





第八节 公司治理

一、公司治理的基本状况

报告期内，公司严格按照《公司法》、《证券法》、《上市公司治理准则》和《深圳证券交易所股票上市规则》及其他法律法规运作，严格执行股东大会、董事会、监事会等“三会制度”。公司董事会、监事会和股东大会权责明晰。在实践中公司治理结构不断完善，建立健全了公司内部控制体系，积极开展投资者管理工作。公司治理结构与中国证监会等监管机构的相关规定不存在差异。公司与控股股东在业务、人员、资产及财务等方面完全分开，具有独立完整的业务及自主经营能力。

2014年，公司治理结构进一步完善，各专业委员会运作正常。根据中国恒天《中国恒天集团有限公司所属公司治理结构规范建设与运作指导意见》和《关于进一步加强企业法制工作的通知》精神，结合恒天海龙战略发展需要，修订了恒天海龙公司章程，将“公司积极加强以总法律顾问制度为核心的法律顾问体系建设”写入公司章程；完善了董事、监事和高级管理人员的组成，增补了2名副总经理；董事会和经理层对重大事项的决策权限和流程进一步完善。公司全年共召开董事会11次，监事会6次，股东大会6次，审议议案清晰、审议时间充分，召开程序规范。

公司治理与《公司法》和中国证监会相关规定的要求是否存在差异

是 否

公司治理与《公司法》和中国证监会相关规定的要求不存在差异。

公司治理专项活动开展情况以及内幕信息知情人登记管理制度的制定、实施情况

公司内幕信息知情人管理制度于2011年12月27日经第八届董事会第三十五次会议批准实施，公司在定期报告编制和重大事项依法披露敏感期内，公司按照制度要求对内幕信息知情人进行登记备案。在向外递送财务相关报告时，均对相关内幕信息知情人进行提示。公司董事、监事、高级管理人员和其他内幕信息知情人在影响公司股价的重大敏感信息披露前均无利用内幕信息买卖公司股份的情况。公司及相关人员不存在因内幕信息知情人登记管理制度执行或涉嫌内幕交易被监管部门采取监管措施及行政处罚情况。

二、报告期内召开的年度股东大会和临时股东大会的有关情况

1、本报告期年度股东大会情况

会议届次	召开日期	会议议案名称	决议情况	披露日期	披露索引
2013年度股东大会	2014年05月06日	1、审议《恒天海龙股份有限公司2013年度财务报告及审计报告》；2、审议《恒天海龙股份有限公司2013年度报告全文及摘要》；3、审议《恒天海龙股份有限公司关于董事、监事及高级管理人员2013年度薪酬（津贴）金额的议案》；4、审议《恒	所有议案均审议通过	2014年05月07日	公告编号：2014-028 公告名称：恒天海龙股份有限公司2013年度股东大会决议公告 公告披露的网站名称：巨潮资讯网

		<p>天海龙股份有限公司 2013 年度董事会工作报告》； 5、审议《恒天海龙股份有限公司 2013 年度监事会工作报告》； 6、审议《恒天海龙股份有限公司 2013 年度合并财务决算专项说明及审计报告》； 7、审议《恒天海龙股份有限公司关于续聘天职国际会计师事务所为公司 2014 年度财务报告审计服务机构的议案》； 8、审议《恒天海龙股份有限公司关于续聘天职国际会计师事务所为公司 2014 年度内部控制审计服务机构的议案》； 9、审议《恒天海龙股份有限公司 2013 年度利润分配预案》； 10、审议《恒天海龙股份有限公司关于授权董事会审议银行授信额度的议案》； 11、审议《恒天海龙股份有限公司关于与中国化纤总公司日常关联交易的议案》； 12、审议《恒天海龙股份有限公司关于修改公司章程的议案》； 13、审议《恒天海龙股份有限公司更正后的 2013 年度第一季度、半年度、第三季度财务报告》； 14、审议《恒</p>			
--	--	--	--	--	--

		<p>天海龙股份有限公司关于为山东海龙博莱特化纤有限责任公司向金融机构贷款提供担保的议案》； 15、审议《恒天海龙股份有限公司关于刘洁伯先生辞去公司董事职务的议案》； 16、审议《恒天海龙股份有限公司关于选举许深女士担任公司董事职务的议案》； 17、审议《恒天海龙股份有限公司关于朱长锋先生辞去公司监事职务的议案》； 18、审议《恒天海龙股份有限公司关于选举蒋春兰女士担任公司监事职务的议案》</p>			
--	--	--	--	--	--

2、本报告期临时股东大会情况

会议届次	召开日期	会议议案名称	决议情况	披露日期	披露索引
2013 年第七次临时股东大会	2014 年 01 月 13 日	1、审议《山东海龙博莱特化纤有限责任公司关于向金融机构申请贷款的议案》	所有议案均审议通过	2014 年 01 月 14 日	公告编号：2014-001 公告名称：恒天海龙股份有限公司 2013 年第七次临时股东大会决议公告 公告披露的网站名称：巨潮资讯网
2014 年第一次临时股东大会	2014 年 05 月 23 日	1、审议《恒天海龙股份有限公司关于批准郑植艺先生辞去公司独立董事职务的议案》； 2、审议《恒天海龙股份有限公司关于聘任李建新先生担任公司独立董事职务的议	所有议案均审议通过	2014 年 05 月 24 日	公告编号：2014-031 公告名称：恒天海龙股份有限公司 2014 年第一次临时股东大会决议公告 公告披露的网站名称：巨潮资讯网

		案》； 3、审议《恒天海龙股份有限公司关于修改公司章程的议案》			
2014 年第二次临时股东大会	2014 年 08 月 29 日	1、审议《恒天海龙股份有限公司关于批准孙健先生辞去公司董事职务的议案》； 2、审议《恒天海龙股份有限公司关于选举申孝忠先生担任公司董事职务的议案》	所有议案均审议通过	2014 年 08 月 30 日	公告编号：2014-051 公告名称：恒天海龙股份有限公司 2014 年第二次临时股东大会决议公告 公告披露的网站名称：巨潮资讯网
2014 年第三次临时股东大会	2014 年 10 月 22 日	1、审议《恒天海龙股份有限公司关于向集团公司借款的议案》； 2、审议《山东海龙博莱特化纤有限责任公司关于向金融机构申请贷款的议案》； 3、审议《恒天海龙股份有限公司关于批准江建明先生辞去公司独立董事职务的议案》； 4、审议《恒天海龙股份有限公司关于选举李光女士担任公司独立董事职务的议案》	所有议案均审议通过	2014 年 10 月 23 日	公告编号：2014-060 公告名称：恒天海龙股份有限公司 2014 年第三次临时股东大会决议公告 公告披露的网站名称：巨潮资讯网
2014 年第四次临时股东大会	2014 年 12 月 31 日	审议《关于子公司山东海龙博莱特化纤有限责任公司债转股暨增资扩股的议案》	所有议案均审议通过	2015 年 01 月 05 日	公告编号：2014-075 公告名称：恒天海龙股份有限公司 2014 年第四次临时股东大会决议公告 公告披露的网站名称：巨潮资讯网

3、表决权恢复的优先股股东请求召开临时股东大会

适用 不适用

三、报告期内独立董事履行职责的情况

1、独立董事出席董事会及股东大会的情况

独立董事出席董事会情况						
独立董事姓名	本报告期应参加董事会次数	现场出席次数	以通讯方式参加次数	委托出席次数	缺席次数	是否连续两次未亲自参加会议
郑植艺	5	0	4	1	0	
江建明	8	0	6	2	0	
王德建	11	3	8	0	0	
李建新	6	2	4	0	0	
李光	3	1	2	0	0	
独立董事列席股东大会次数	4					

连续两次未亲自出席董事会的说明

无。

2、独立董事对公司有关事项提出异议的情况

独立董事对公司有关事项是否提出异议

是 否

报告期内独立董事对公司有关事项未提出异议。

3、独立董事履行职责的其他说明

独立董事对公司有关建议是否被采纳

是 否

独立董事对公司有关建议被采纳或未被采纳的说明

1、2014年8月12日,恒天海龙股份有限公司第九届董事会第六次会议审议通过了《恒天海龙股份有限公司关于聘任中孝忠先生担任公司董事职务的议案》、《恒天海龙股份有限公司关于聘任王兴华先生担任公司副总经理职务的议案》、《恒天海龙股份有限公司关于聘任刘长军先生担任公司副总经理职务的议案》、《恒天海龙股份有限公司关于聘任高垒女士担任公司总法律顾问职务的议案》;根据《关于在上市公司建立独立董事制度的指导意见》、《上市公司治理准则》及《公司章程》等规定,公司独立董事就公司董事会上述聘任事项发表独立意见,公司采纳了独立意见并履行了信息披露义务(详见《恒天海龙股份有限公司独立董事关于聘任公司董事、高管的独立意见》,巨潮资讯网,2014年8月14日)。

2、2014年5月6日,恒天海龙股份有限公司2013年度股东大会审议通过了《恒天海龙股份有限公司关于选举许深女士担任公司董事职务的议案》、《恒天海龙股份有限公司关于选举蒋春兰女士担任公司监事职务的议案》;根据《关于在上市公司建立独立董事制度的指导意见》、《上市公司治理准则》及《公司章程》等规定,公司独立董事就公司上述事项发表独立意见,公司采纳了独立意见并履行了信息披露义务(详见《恒天海龙股份有限公司独立董事关于公司选举董事、监事的独立意见》,巨潮资讯网,2014年5月7日)。

3、恒天海龙股份有限公司(以下简称“公司”)于2014年6月17日召开公司第九届董事会第十七次临时会议,审议通过了《恒天海龙股份有限公司2013年度应收款项计提坏账准备的议案》、《恒天海龙股份有限公司2013年度核销部分其他应收款的议案》、《恒天海龙股份有限公司2013年度计提长期股权投资减值准备的议案》,根据公司法及公司章程等有关

法律法规的规定，公司独立董事就公司上述事项发表独立意见，公司采纳了独立意见并履行了信息披露义务（详见《恒天海龙股份有限公司独立董事关于公司部分资产计提坏账准备、核销、计提资产减值准备的独立意见》，巨潮资讯网，2014年6月19日）。

4、2014年4月11日，公司独立董事就以下相关事项发表了独立意见：1)关于公司2013年度对外担保情况的独立意见；2)、关于公司2014年度日常关联交易的独立意见；3)关于公司2013年度控股股东及其他关联方资金占用的独立意见；4)关于公司2013年度内部控制自我评价报告的独立意见；5)关于续聘天职国际会计师事务所为公司2014年度财务报告审计服务机构的独立意见；6)关于续聘天职国际会计师事务所为公司2014年度内部控制审计服务机构的独立意见；7)关于公司2013年度利润分配预案的独立意见；8)关于更正公司2013年度第一季度、半年度、第三季度财务报告的独立意见。公司采纳了独立意见并履行了信息披露义务（详见《恒天海龙股份有限公司独立董事关于公司相关事项的独立意见》，巨潮资讯网，2014年4月12日）。

四、董事会下设专门委员会在报告期内履行职责情况

公司第九届董事会共下设4个专业委员会，即审计委员会、薪酬与考核委员会、提名委员会、战略委员会。各专业委员会按照各自不同分工切实履行职责，为企业决策和发展提供了强有力的支撑。

1、审计委员会履职情况

报告期内，公司审计委员会认真履行职责，保持与公司财务部门、内部审计部门及外部审计服务机构的沟通，完成了有关监督、核查工作。按要求在定期报告提交董事会前对公司2013年年度报告、2014年一季度报告、2014年半年度报告、2014年三季度报告进行了严格的审核，确保董事会对经理层的有效监督。

2、薪酬与考核委员会履职情况

报告期内，公司薪酬与考核委员会认真履行职责，按照公司薪酬管理制度和绩效考核制度，对公司年度报告中董事、监事及高级管理人员所披露的薪酬事项进行了审核，未发现违反公司薪酬管理制度的情形。

3、提名委员会履职情况

公司提名委员会按要求开展工作，认真履行职责，报告期内，公司有多次董事及经理人员的调整，提名委员会均在相关会议前对所有拟任人选进行了认真审核。

4、战略委员会履职情况

报告期内，公司战略委员会认真履行职责，对公司《（2014-2016）三年滚动规划》进行了详细的讨论和分析，为公司今后的持续发展奠定了基础。

五、监事会工作情况

监事会在报告期内的监督活动中发现公司是否存在风险

是 否

监事会对报告期内的监督事项无异议。

六、公司相对于控股股东在业务、人员、资产、机构、财务等方面的独立完整情况

1、业务方面：公司主营业务突出，拥有独立完整的产、供、销体系，主要原材料和产品的采购及销售不依赖于控股股东；生产经营活动均由公司自主决策，独立开展业务并承担相应的责任和风险。

2、人员方面：公司除董事丁明国、张志鸿、许深，监事王东兴、张晓丽、蒋春兰外，其他董事、监事及高级管理人员均未在控股股东及其下属企业担任其他职务。公司在劳动、人事及工资管理方面完全独立，独立决定公司员工和各层次管理人员的聘用或解聘；独立决定职工工资和奖金的分配办法；在有关员工社会保障、工薪报酬等方面分帐独立管理，并已办理独立的社会保险帐户。

3、资产方面：公司拥有独立的生产体系、辅助设施和配套设施，独立拥有商标等无形资产，不存在任何被控股股东及

其他关联方占用资产的情况。

4、机构方面：公司组织机构健全且完全独立于控股股东，董事会、监事会、总经理办公会独立运作，不存在与控股股东职能部门之间的从属关系。公司建立健全了决策制度和内部控制制度，实现有效运作。公司具有独立的生产经营和办公机构，所有职能部门均独立行使职权，独立开展生产经营活动，不受控股股东及其他任何单位或个人的干预，不存在混合经营、合署办公的情况。

5、财务方面：公司独立核算，自负盈亏，设有独立的财务部门和专职财务人员，财务负责人、财务人员均与控股股东分设，建立健全了独立的会计核算体系、财务会计制度和财务管理制度。公司拥有自己独立的银行帐号，独立办理纳税登记，照章纳税；独立作出财务决策，独立对外签订合同，不存在控股股东干预公司资金使用的现象。公司还设置了内部审计部门，配备专职人员，专门负责公司财务及内部运作的审计工作。

七、同业竞争情况

适用 不适用

中国恒天直接或间接持有恒天天鹅股份有限公司18.27%股权，恒天海龙与恒天天鹅主营业务同属化学纤维制造业，部分业务存在一定的同业竞争关系。恒天海龙的主要产品为粘胶短纤维，2013年恒天海龙实现粘胶短纤维营收1,727,899,351.96元，占营业收入总额的75.46%。恒天天鹅的主要产品为粘胶长纤维，2013年恒天天鹅实现粘胶长纤维营收726,293,340.93元，占营业收入总额的95.61%。恒天海龙生产的粘胶短纤维与恒天天鹅生产的粘胶长纤维产品虽同属粘胶纤维，但两类产品的用途及目标市场具有显著差异，两类产品不存在明显的同业竞争关系。其中粘胶短纤维一般与棉、涤、毛、丝、麻等各种天然和化学纤维混纺，用于机织、针纺、制造各种面料，几乎可应用于所有的服饰品种，而粘胶长纤维的应用面较窄，主要用于织成丝绸制品。

2013年恒天海龙实现粘胶长纤维营业收入合计178,182,935.34元，占营业收入总额的7.78%。该类产品与恒天天鹅生产的主要产品类似，两者存在一定的同业竞争关系。由于恒天海龙生产的上述产品数量及所占比重较小，该类同业竞争关系对双方影响有限。

2013年恒天海龙关停了浆粕分厂，故除上述同业竞争关系外，恒天海龙与中国恒天或中国恒天控制的其他企业不存在同业竞争。

八、高级管理人员的考评及激励情况

公司已建立了科学、合理的对高级管理人员的考评及激励机制，每个会计年度结束后，根据会计师审定的效益结果，并参照国有企业的年薪管理办法，由董事会下设的薪酬与考核委员会对公司高级管理人员进行考核后发放年薪。

第九节 内部控制

一、内部控制建设情况

公司按照中国证监会《企业内部控制基本规范》、《上市公司治理准则》、以及深圳证券交易所《主板上市公司规范运作指引》等规范性文件的要求,对纳入评价范围的业务事项均已建立了内部控制,公司内部控制活动及各项内部控制制度符合国家有关法律、法规和监管部门的要求。报告期内,公司充分发挥审计部门和监事会对公司生产经营活动的监管作用,内部控制制度得到有效的贯彻和执行,达到了公司内部控制目标。本年度公司根据审计部门和董事会审计委员会专家意见,对内部控制体系不断进行完善和管控流程优化,对涉及到资产管理、采购业务、人力资源、资金活动、销售管理、全面预算、合同管理、存货管理等重要流程的60项内控制度进行了全面的修订完善,对控制和防范经营管理风险、提高经济效益、保护投资者的合法权益、促使公司规范运作和健康发展起到了积极的作用。

二、董事会关于内部控制责任的声明

按照企业内部控制规范体系的规定,建立健全和有效实施内部控制、评价其有效性,并如实披露内部控制评价报告是公司董事会的责任。监事会对董事会建立和实施内部控制进行监督。经理层负责组织领导企业内部控制的日常运行。公司董事会、监事会及董事、监事、高级管理人员保证本报告内容不存在任何虚假记载、误导性陈述或重大遗漏,并对报告内容的真实性、准确性和完整性承担个别及连带责任。

三、建立财务报告内部控制的依据

为保证公司财务报告的准确、真实,规范财务报告的编制,公司根据《公司法》、《会计法》、《企业会计准则》、《企业财务通则》以及财政部等五部委联合发布的《企业内部控制基本规范》及配套指引等法律法规的要求,结合公司实际情况,建立、完善了公司《财务管理制度》,确保了公司财务报告的合法合规,内容的真实完整。

四、内部控制评价报告

内部控制评价报告中报告期内发现的内部控制重大缺陷的具体情况	
无。	
内部控制评价报告全文披露日期	2015年03月11日
内部控制评价报告全文披露索引	公告编号:2015-028。

五、内部控制审计报告或鉴证报告

内部控制审计报告

内部控制审计报告中的审议意见段	
我们认为,恒天海龙公司于2014年12月31日按照《企业内部控制基本规范》和相关规定在所有重大方面保持了有效的财务报告内部控制	
内部控制审计报告全文披露日期	2015年03月11日
内部控制审计报告全文披露索引	公告编号:2015-029。

会计师事务所是否出具非标准意见的内部控制审计报告

是 否

会计师事务所出具的内部控制审计报告与董事会的自我评价报告意见是否一致

是 否

六、年度报告重大差错责任追究制度的建立与执行情况

为了进一步提高公司规范运作水平，加大对公司年度报告信息披露责任人的问责力度，提高年度报告信息披露的质量和透明度，增强年度报告信息披露的真实性、准确性、完整性和及时性，结合公司实际情况，公司制定了《山东海龙股份有限公司年报信息披露重大差错责任追究制度》，经第九届董事会第七次临时会议审议通过并已于 2013 年 7 月 24 日在巨潮资讯网履行了信息披露义务；该制度于 2013 年始建立，尚未有需按该制度进行责任追究的年度报告重大差错情况。

第十节 财务报告

一、审计报告

审计意见类型	标准无保留审计意见
审计报告签署日期	2015 年 03 月 09 日
审计机构名称	天职国际会计师事务所（特殊普通合伙）
审计报告文号	天职业字[2015]4073 号
注册会计师姓名	张居忠 周春阳

审计报告正文

恒天海龙股份有限公司全体股东：

我们审计了后附的恒天海龙股份有限公司（以下简称“恒天海龙公司”）财务报表，包括2014年12月31日的资产负债表及合并资产负债表，2014年度的利润表及合并利润表、股东权益变动表及合并股东权益变动表和现金流量表及合并现金流量表以及财务报表附注。

一、管理层对财务报表的责任

编制和公允列报财务报表是恒天海龙公司管理层的责任，这种责任包括：（1）按照企业会计准则的规定编制财务报表，并使其实现公允反映；（2）设计、执行和维护必要的内部控制，以使财务报表不存在由于舞弊或错误导致的重大错报。

二、注册会计师的责任

我们的责任是在执行审计工作的基础上对财务报表发表审计意见。我们按照中国注册会计师审计准则的规定执行了审计工作。中国注册会计师审计准则要求我们遵守职业道德守则，计划和执行审计工作以对财务报表是否不存在重大错报获取合理保证。

审计工作涉及实施审计程序，以获取有关财务报表金额和披露的审计证据。选择的审计程序取决于注册会计师的判断，包括对由于舞弊或错误导致的财务报表重大错报风险的评估。在进行风险评估时，注册会计师考虑与财务报表编制和公允列报相关的内部控制，以设计恰当的审计程序。审计工作还包括评价管理层选用会计政策的恰当性和作出会计估计的合理性，以及评价财务报表的总体列报。

我们相信，我们获取的审计证据是充分、适当的，为发表审计意见提供了基础。

三、审计意见

我们认为，恒天海龙公司财务报表在所有重大方面按照企业会计准则的规定编制，公允反映了恒天海龙公司2014年12月31日的财务状况及合并财务状况以及2014年度的经营成果和现金流量及合并经营成果和合并现金流量。

二、财务报表

财务附注中报表的单位为：人民币元

1、合并资产负债表

编制单位：恒天海龙股份有限公司

单位：元

项目	期末余额	期初余额
流动资产：		
货币资金	215,257,881.39	308,687,531.83
结算备付金		
拆出资金		
以公允价值计量且其变动计入当期损益的金融资产	1,315,000.00	1,153,000.00
衍生金融资产		
应收票据	14,071,787.20	96,200,297.40
应收账款	147,802,235.25	138,057,826.17
预付款项	70,018,129.08	65,469,232.07
应收保费		
应收分保账款		
应收分保合同准备金		
应收利息		
应收股利		
其他应收款	91,030,427.29	164,882,987.78
买入返售金融资产		
存货	229,974,124.75	233,884,034.30
划分为持有待售的资产		
一年内到期的非流动资产		
其他流动资产		
流动资产合计	769,469,584.96	1,008,334,909.55
非流动资产：		
发放贷款及垫款		
可供出售金融资产	1,100,000.00	1,100,000.00
持有至到期投资		
长期应收款		

长期股权投资		
投资性房地产		
固定资产	1,860,696,964.83	1,910,047,209.49
在建工程	21,977,200.32	53,458,874.46
工程物资	1,201,607.40	1,074,520.97
固定资产清理		
生产性生物资产		
油气资产		
无形资产	304,745,801.77	315,578,978.07
开发支出		
商誉		
长期待摊费用		
递延所得税资产	36,137,999.40	38,452,964.72
其他非流动资产	17,509,122.05	
非流动资产合计	2,243,368,695.77	2,319,712,547.71
资产总计	3,012,838,280.73	3,328,047,457.26
流动负债：		
短期借款	853,700,000.00	831,700,000.00
向中央银行借款		
吸收存款及同业存放		
拆入资金		
以公允价值计量且其变动计入当期损益的金融负债		
衍生金融负债		
应付票据	2,379,000.79	
应付账款	310,217,587.92	224,731,176.76
预收款项	20,078,056.60	40,661,514.09
卖出回购金融资产款		
应付手续费及佣金		
应付职工薪酬	30,528,726.03	24,526,399.69
应交税费	292,530.20	3,691,448.17
应付利息		
应付股利		
其他应付款	910,336,272.96	1,617,269,510.58

应付分保账款		
保险合同准备金		
代理买卖证券款		
代理承销证券款		
划分为持有待售的负债		
一年内到期的非流动负债	25,000,000.00	
其他流动负债		
流动负债合计	2,152,532,174.50	2,742,580,049.29
非流动负债：		
长期借款		
应付债券		
其中：优先股		
永续债		
长期应付款	216,407,444.46	
长期应付职工薪酬	13,219,657.80	
专项应付款		
预计负债		
递延收益	50,250,000.00	51,100,000.00
递延所得税负债	12,364,253.33	12,741,573.23
其他非流动负债		
非流动负债合计	292,241,355.59	63,841,573.23
负债合计	2,444,773,530.09	2,806,421,622.52
所有者权益：		
股本	863,977,948.00	863,977,948.00
其他权益工具		
其中：优先股		
永续债		
资本公积	697,688,282.20	578,373,067.64
减：库存股		
其他综合收益		
专项储备		
盈余公积	212,588,236.99	212,588,236.99
一般风险准备		
未分配利润	-1,563,007,792.72	-1,133,394,628.20

归属于母公司所有者权益合计	211,246,674.47	521,544,624.43
少数股东权益	356,818,076.17	81,210.31
所有者权益合计	568,064,750.64	521,625,834.74
负债和所有者权益总计	3,012,838,280.73	3,328,047,457.26

法定代表人：申孝忠

主管会计工作负责人：孙健

会计机构负责人：杜源亮

2、母公司资产负债表

单位：元

项目	期末余额	期初余额
流动资产：		
货币资金	161,398,617.17	243,156,881.10
以公允价值计量且其变动计入当期损益的金融资产	1,315,000.00	1,153,000.00
衍生金融资产		
应收票据	7,068,470.00	72,814,813.75
应收账款	35,460,237.53	18,537,749.78
预付款项	52,798,879.21	48,138,766.19
应收利息		
应收股利		
其他应收款	90,142,047.64	441,198,306.54
存货	160,656,124.19	175,128,037.62
划分为持有待售的资产		
一年内到期的非流动资产		
其他流动资产		
流动资产合计	508,839,375.74	1,000,127,554.98
非流动资产：		
可供出售金融资产		
持有至到期投资		
长期应收款		
长期股权投资	267,591,870.00	267,591,870.00
投资性房地产		
固定资产	1,385,238,272.73	1,437,941,502.13
在建工程	16,967,670.32	25,198,103.38
工程物资	939,760.41	808,807.83

固定资产清理		
生产性生物资产		
油气资产		
无形资产	211,980,942.40	220,033,638.34
开发支出		
商誉		
长期待摊费用		
递延所得税资产	32,474,113.72	33,061,751.93
其他非流动资产	17,509,122.05	
非流动资产合计	1,932,701,751.63	1,984,635,673.61
资产总计	2,441,541,127.37	2,984,763,228.59
流动负债：		
短期借款	785,900,000.00	729,700,000.00
以公允价值计量且其变动计入当期损益的金融负债		
衍生金融负债		
应付票据	2,379,000.79	
应付账款	255,605,138.48	183,671,274.50
预收款项	18,671,331.47	39,108,533.77
应付职工薪酬	23,297,125.41	18,040,155.09
应交税费	3,994,610.99	3,754,110.12
应付利息		
应付股利		
其他应付款	1,043,130,968.03	1,522,313,584.92
划分为持有待售的负债		
一年内到期的非流动负债	25,000,000.00	
其他流动负债		
流动负债合计	2,157,978,175.17	2,496,587,658.40
非流动负债：		
长期借款		
应付债券		
其中：优先股		
永续债		
长期应付款	216,407,444.46	

长期应付职工薪酬	13,219,657.80	
专项应付款		
预计负债		
递延收益	39,800,000.00	40,650,000.00
递延所得税负债		
其他非流动负债		
非流动负债合计	269,427,102.26	40,650,000.00
负债合计	2,427,405,277.43	2,537,237,658.40
所有者权益：		
股本	863,977,948.00	863,977,948.00
其他权益工具		
其中：优先股		
永续债		
资本公积	578,373,067.64	578,373,067.64
减：库存股		
其他综合收益		
专项储备		
盈余公积	212,588,236.99	212,588,236.99
未分配利润	-1,640,803,402.69	-1,207,413,682.44
所有者权益合计	14,135,849.94	447,525,570.19
负债和所有者权益总计	2,441,541,127.37	2,984,763,228.59

3、合并利润表

单位：元

项目	本期发生额	上期发生额
一、营业总收入	1,803,428,585.27	2,359,247,812.76
其中：营业收入	1,803,428,585.27	2,359,247,812.76
利息收入		
已赚保费		
手续费及佣金收入		
二、营业总成本	2,231,200,268.61	2,763,206,351.77
其中：营业成本	1,831,133,310.20	2,371,315,656.71
利息支出		
手续费及佣金支出		

退保金		
赔付支出净额		
提取保险合同准备金净额		
保单红利支出		
分保费用		
营业税金及附加	6,252,017.65	8,456,059.61
销售费用	37,468,069.55	57,573,649.96
管理费用	179,120,184.45	165,910,904.44
财务费用	100,530,430.41	130,331,062.96
资产减值损失	76,696,256.35	29,619,018.09
加：公允价值变动收益（损失以“－”号填列）	162,000.00	291,000.00
投资收益（损失以“－”号填列）	66,783.95	22,175,809.29
其中：对联营企业和合营企业的投资收益		
汇兑收益（损失以“－”号填列）		
三、营业利润（亏损以“－”号填列）	-427,542,899.39	-381,491,729.72
加：营业外收入	3,218,713.30	87,994,391.48
其中：非流动资产处置利得	303,754.48	4,581,692.81
减：营业外支出	3,351,150.94	3,593,773.92
其中：非流动资产处置损失	1,406,772.07	1,822,321.04
四、利润总额（亏损总额以“－”号填列）	-427,675,337.03	-297,091,112.16
减：所得税费用	1,938,312.73	4,447,042.79
五、净利润（净亏损以“－”号填列）	-429,613,649.76	-301,538,154.95
归属于母公司所有者的净利润	-429,613,164.52	-261,001,041.84
少数股东损益	-485.24	-40,537,113.11
六、其他综合收益的税后净额		
归属母公司所有者的其他综合收益的税后净额		
（一）以后不能重分类进损益的其他综合收益		
1.重新计量设定受益计划净负债或净资产的变动		
2.权益法下在被投资单位不能重分类进损益的其他综合收益中享		

有的份额		
(二)以后将重分类进损益的其他综合收益		
1.权益法下在被投资单位以后将重分类进损益的其他综合收益中享有的份额		
2.可供出售金融资产公允价值变动损益		
3.持有至到期投资重分类为可供出售金融资产损益		
4.现金流量套期损益的有效部分		
5.外币财务报表折算差额		
6.其他		
归属于少数股东的其他综合收益的税后净额		
七、综合收益总额	-429,613,649.76	-301,538,154.95
归属于母公司所有者的综合收益总额	-429,613,164.52	-261,001,041.84
归属于少数股东的综合收益总额	-485.24	-40,537,113.11
八、每股收益：		
(一)基本每股收益	-0.4973	-0.3021
(二)稀释每股收益	-0.4973	-0.3021

法定代表人：申孝忠

主管会计工作负责人：孙健

会计机构负责人：杜源亮

4、母公司利润表

单位：元

项目	本期发生额	上期发生额
一、营业收入	1,302,763,927.20	1,971,851,023.80
减：营业成本	1,386,662,294.21	2,020,686,565.32
营业税金及附加	3,406,655.49	7,274,524.17
销售费用	21,701,371.47	45,502,576.73
管理费用	158,062,599.32	101,388,471.98
财务费用	90,847,838.65	78,967,513.81
资产减值损失	75,817,964.88	31,685,029.62

加：公允价值变动收益（损失以“—”号填列）	162,000.00	291,000.00
投资收益（损失以“—”号填列）		
其中：对联营企业和合营企业的投资收益		
二、营业利润（亏损以“—”号填列）	-433,572,796.82	-313,362,657.83
加：营业外收入	3,021,542.75	9,540,020.63
其中：非流动资产处置利得	301,857.03	250,859.17
减：营业外支出	2,250,827.97	2,920,248.94
其中：非流动资产处置损失	960,844.71	1,707,075.80
三、利润总额（亏损总额以“—”号填列）	-432,802,082.04	-306,742,886.14
减：所得税费用	587,638.21	90,425,351.00
四、净利润（净亏损以“—”号填列）	-433,389,720.25	-397,168,237.14
五、其他综合收益的税后净额		
（一）以后不能重分类进损益的其他综合收益		
1.重新计量设定受益计划净负债或净资产的变动		
2.权益法下在被投资单位不能重分类进损益的其他综合收益中享有的份额		
（二）以后将重分类进损益的其他综合收益		
1.权益法下在被投资单位以后将重分类进损益的其他综合收益中享有的份额		
2.可供出售金融资产公允价值变动损益		
3.持有至到期投资重分类为可供出售金融资产损益		
4.现金流量套期损益的有效部分		
5.外币财务报表折算差额		
6.其他		
六、综合收益总额	-433,389,720.25	-397,168,237.14

七、每股收益：		
（一）基本每股收益		
（二）稀释每股收益		

5、合并现金流量表

单位：元

项目	本期发生额	上期金额发生额
一、经营活动产生的现金流量：		
销售商品、提供劳务收到的现金	2,115,861,579.24	2,700,643,418.86
客户存款和同业存放款项净增加额		
向中央银行借款净增加额		
向其他金融机构拆入资金净增加额		
收到原保险合同保费取得的现金		
收到再保险业务现金净额		
保户储金及投资款净增加额		
处置以公允价值计量且其变动计入当期损益的金融资产净增加额		
收取利息、手续费及佣金的现金		
拆入资金净增加额		
回购业务资金净增加额		
收到的税费返还	11,283,780.90	11,128,655.30
收到其他与经营活动有关的现金	9,841,287.06	12,334,953.01
经营活动现金流入小计	2,136,986,647.20	2,724,107,027.17
购买商品、接受劳务支付的现金	1,692,035,675.91	2,247,945,162.18
客户贷款及垫款净增加额		
存放中央银行和同业款项净增加额		
支付原保险合同赔付款项的现金		
支付利息、手续费及佣金的现金		
支付保单红利的现金		
支付给职工以及为职工支付的现金	255,175,303.01	245,785,736.10
支付的各项税费	43,077,319.17	79,622,932.22

支付其他与经营活动有关的现金	103,242,716.33	99,750,323.08
经营活动现金流出小计	2,093,531,014.42	2,673,104,153.58
经营活动产生的现金流量净额	43,455,632.78	51,002,873.59
二、投资活动产生的现金流量：		
收回投资收到的现金		
取得投资收益收到的现金	66,783.95	51,763.39
处置固定资产、无形资产和其他长期资产收回的现金净额	580,000.00	4,834,330.00
处置子公司及其他营业单位收到的现金净额		
收到其他与投资活动有关的现金		13,142,877.28
投资活动现金流入小计	646,783.95	18,028,970.67
购建固定资产、无形资产和其他长期资产支付的现金	76,878,001.33	78,364,142.41
投资支付的现金		
质押贷款净增加额		
取得子公司及其他营业单位支付的现金净额		
支付其他与投资活动有关的现金		158,758.43
投资活动现金流出小计	76,878,001.33	78,522,900.84
投资活动产生的现金流量净额	-76,231,217.38	-60,493,930.17
三、筹资活动产生的现金流量：		
吸收投资收到的现金		
其中：子公司吸收少数股东投资收到的现金		
取得借款收到的现金	901,700,000.00	934,810,000.00
发行债券收到的现金		
收到其他与筹资活动有关的现金	332,472,597.37	633,200,262.11
筹资活动现金流入小计	1,234,172,597.37	1,568,010,262.11
偿还债务支付的现金	879,700,000.00	958,387,785.01
分配股利、利润或偿付利息支付的现金	54,923,108.52	52,964,497.61
其中：子公司支付给少数股东的股利、利润		
支付其他与筹资活动有关的现金	370,591,490.92	288,824,631.28
筹资活动现金流出小计	1,305,214,599.44	1,300,176,913.90

筹资活动产生的现金流量净额	-71,042,002.07	267,833,348.21
四、汇率变动对现金及现金等价物的影响	-1,568,529.60	-2,400,318.81
五、现金及现金等价物净增加额	-105,386,116.27	255,941,972.82
加：期初现金及现金等价物余额	308,687,531.83	52,745,559.01
六、期末现金及现金等价物余额	203,301,415.56	308,687,531.83

6、母公司现金流量表

单位：元

项目	本期发生额	上期发生额
一、经营活动产生的现金流量：		
销售商品、提供劳务收到的现金	1,536,082,981.22	2,253,570,582.86
收到的税费返还	4,606,153.81	5,217,817.01
收到其他与经营活动有关的现金	9,443,090.40	9,308,536.04
经营活动现金流入小计	1,550,132,225.43	2,268,096,935.91
购买商品、接受劳务支付的现金	1,267,619,363.69	1,916,602,463.05
支付给职工以及为职工支付的现金	209,688,754.27	215,684,045.19
支付的各项税费	33,381,910.04	76,934,127.36
支付其他与经营活动有关的现金	41,256,125.04	84,339,144.87
经营活动现金流出小计	1,551,946,153.04	2,293,559,780.47
经营活动产生的现金流量净额	-1,813,927.61	-25,462,844.56
二、投资活动产生的现金流量：		
收回投资收到的现金		
取得投资收益收到的现金		
处置固定资产、无形资产和其他长期资产收回的现金净额	80,000.00	336,870.00
处置子公司及其他营业单位收到的现金净额		
收到其他与投资活动有关的现金		
投资活动现金流入小计	80,000.00	336,870.00
购建固定资产、无形资产和其他长期资产支付的现金	55,017,723.54	52,357,733.65
投资支付的现金		
取得子公司及其他营业单位支付		

的现金净额		
支付其他与投资活动有关的现金		
投资活动现金流出小计	55,017,723.54	52,357,733.65
投资活动产生的现金流量净额	-54,937,723.54	-52,020,863.65
三、筹资活动产生的现金流量：		
吸收投资收到的现金		
取得借款收到的现金	833,900,000.00	831,100,000.00
发行债券收到的现金		
收到其他与筹资活动有关的现金	326,472,597.37	633,200,262.11
筹资活动现金流入小计	1,160,372,597.37	1,464,300,262.11
偿还债务支付的现金	777,700,000.00	834,577,870.32
分配股利、利润或偿付利息支付的现金	47,123,608.72	47,271,736.35
支付其他与筹资活动有关的现金	370,591,490.92	313,016,838.53
筹资活动现金流出小计	1,195,415,099.64	1,194,866,445.20
筹资活动产生的现金流量净额	-35,042,502.27	269,433,816.91
四、汇率变动对现金及现金等价物的影响	8,486.86	-1,244,644.69
五、现金及现金等价物净增加额	-91,785,666.56	190,705,464.01
加：期初现金及现金等价物余额	243,156,881.10	52,451,417.09
六、期末现金及现金等价物余额	151,371,214.54	243,156,881.10

7、合并所有者权益变动表

本期金额

单位：元

项目	本期												少数股东权益	所有者权益合计
	归属于母公司所有者权益													
	股本	其他权益工具			资本公积	减：库存股	其他综合收益	专项储备	盈余公积	一般风险准备	未分配利润			
	优先股	永续债	其他											
一、上年期末余额	863,977,948.00				578,373,067.64				212,588,236.99		-1,133,394,628.20	81,210.31	521,625,834.74	
加：会计政策变更														
前期差														

错更正													
同一控制下企业合并													
其他													
二、本年期初余额	863,977,948.00				578,373,067.64				212,588,236.99		-1,133,394,628.20	81,210,311.83	521,625,834.74
三、本期增减变动金额(减少以“-”号填列)					119,315,214.56						-429,613,164.52	356,736,865.86	46,438,915.90
(一)综合收益总额											-429,613,164.52	-485.24	-429,613,649.76
(二)所有者投入和减少资本					119,315,214.56							356,737,351.10	476,052,565.66
1. 股东投入的普通股													
2. 其他权益工具持有者投入资本													
3. 股份支付计入所有者权益的金额													
4. 其他					119,315,214.56							356,737,351.10	476,052,565.66
(三)利润分配													
1. 提取盈余公积													
2. 提取一般风险准备													
3. 对所有者(或股东)的分配													
4. 其他													
(四)所有者权益内部结转													
1. 资本公积转增资本(或股本)													
2. 盈余公积转增资本(或股本)													
3. 盈余公积弥补亏损													

4. 其他													
(五) 专项储备													
1. 本期提取													
2. 本期使用													
(六) 其他													
四、本期期末余额	863,977,948.00				697,688,282.20			212,588,236.99		-1,563,007,792.72	356,818,076.17	568,064,750.64	

上期金额

单位：元

项目	上期												少数股东权益	所有者权益合计
	归属于母公司所有者权益													
	股本	其他权益工具			资本公积	减：库存股	其他综合收益	专项储备	盈余公积	一般风险准备	未分配利润			
	优先股	永续债	其他											
一、上年期末余额	863,977,948.00				578,373,067.64			212,588,236.99			-872,393,586.36	-46,085,866.61	736,459,799.66	
加：会计政策变更														
前期差错更正														
同一控制下企业合并														
其他														
二、本年期初余额	863,977,948.00				578,373,067.64			212,588,236.99			-872,393,586.36	-46,085,866.61	736,459,799.66	
三、本期增减变动金额（减少以“-”号填列）											-261,001,041.84	46,167,076.92	-214,833,964.92	
(一) 综合收益总额											-261,001,041.84	-40,537,113.11	-301,538,154.95	
(二) 所有者投入和减少资本												86,704,190.03	86,704,190.03	
1. 股东投入的普通股														

2. 其他权益工具持有者投入资本													
3. 股份支付计入所有者权益的金额													
4. 其他											86,704,190.03	86,704,190.03	
(三) 利润分配													
1. 提取盈余公积													
2. 提取一般风险准备													
3. 对所有者（或股东）的分配													
4. 其他													
(四) 所有者权益内部结转													
1. 资本公积转增资本（或股本）													
2. 盈余公积转增资本（或股本）													
3. 盈余公积弥补亏损													
4. 其他													
(五) 专项储备													
1. 本期提取													
2. 本期使用													
(六) 其他													
四、本期期末余额	863,977,948.00				578,373,067.64			212,588,236.99		-1,133,394,628.20	81,210,311.00	521,625,834.74	

8、母公司所有者权益变动表

本期金额

单位：元

项目	本期											
	股本	其他权益工具			资本公积	减：库存股	其他综合收益	专项储备	盈余公积	未分配利润	所有者权益合计	
		优先股	永续债	其他								

一、上年期末余额	863,977,948.00				578,373,067.64				212,588,236.99	-1,207,413,682.44	447,525,570.19
加：会计政策变更											
前期差错更正											
其他											
二、本年期初余额	863,977,948.00				578,373,067.64				212,588,236.99	-1,207,413,682.44	447,525,570.19
三、本期增减变动金额（减少以“－”号填列）										-433,389,720.25	-433,389,720.25
（一）综合收益总额										-433,389,720.25	-433,389,720.25
（二）所有者投入和减少资本											
1. 股东投入的普通股											
2. 其他权益工具持有者投入资本											
3. 股份支付计入所有者权益的金额											
4. 其他											
（三）利润分配											
1. 提取盈余公积											
2. 对所有者（或股东）的分配											
3. 其他											
（四）所有者权益内部结转											
1. 资本公积转增资本（或股本）											
2. 盈余公积转增资本（或股本）											

3. 盈余公积弥补亏损											
4. 其他											
(五) 专项储备											
1. 本期提取											
2. 本期使用											
(六) 其他											
四、本期期末余额	863,977,948.00				578,373,067.64				212,588,236.99	-1,640,803,402.69	14,135,849.94

上期金额

单位：元

项目	上期										
	股本	其他权益工具			资本公积	减：库存股	其他综合收益	专项储备	盈余公积	未分配利润	所有者权益合计
		优先股	永续债	其他							
一、上年期末余额	863,977,948.00				578,373,067.64				212,588,236.99	-810,245,445.30	844,693,807.33
加：会计政策变更											
前期差错更正											
其他											
二、本年期初余额	863,977,948.00				578,373,067.64				212,588,236.99	-810,245,445.30	844,693,807.33
三、本期增减变动金额（减少以“-”号填列）										-397,168,237.14	-397,168,237.14
(一) 综合收益总额										-397,168,237.14	-397,168,237.14
(二) 所有者投入和减少资本											
1. 股东投入的普通股											
2. 其他权益工具持有者投入资本											

3. 股份支付计入所有者权益的金额											
4. 其他											
(三) 利润分配											
1. 提取盈余公积											
2. 对所有者（或股东）的分配											
3. 其他											
(四) 所有者权益内部结转											
1. 资本公积转增资本（或股本）											
2. 盈余公积转增资本（或股本）											
3. 盈余公积弥补亏损											
4. 其他											
(五) 专项储备											
1. 本期提取											
2. 本期使用											
(六) 其他											
四、本期期末余额	863,977,948.00				578,373,067.64				212,588,236.99	-1,207,413,682.44	447,525,570.19

三、公司基本情况

公司营业执照注册号：370000018016454。

法定地址：山东省潍坊市寒亭区海龙路。

公司经营范围：许可证范围内普通货运（有效期限以许可证为准）。化纤用浆粕、粘胶纤维、空心砖、纱、布、面料的生产（不含印染）、销售；备案进出口业务；浆粕的来料加工；纺织技术的开发、研究、服务、咨询、转让（依法须经批准的项目，经相关部门批准后方可开展经营活动）。

本财务报表由本公司董事会于 2015 年 3 月 9 日批准报出。

恒天海龙股份有限公司（原山东海龙股份有限公司，以下简称“本公司”或“公司”）系于1988年以社会募集方式设立的股份有限公司。经中国证券监督管理委员会批准，公司社会公众股于1996年12月26日在深圳证券交易所挂牌交易。1998年，公司采取每10股配3股比例向全体股东配股，配股后股本增至9,203.22万股。1999年3月，公司实施利润分配和公积金转增股本方案，以1998年末总股本为基数，按10:3的比例向全体股东送红股2,760.966万股，公积金按10:5的比例向全体股东转增

4,601.61万股，股本总额由9,203.22万股增至16,565.796万股。经公司第十四次股东大会决议，对2002年8月26日下午深圳证券交易所收市后登记在册的全体股东，按10:1送红股16,565,796股，送红股后股本增至182,223,756.00元；经中国证券监督管理委员会证监发行字[2002]98号文核准，公司于2002年9月16日至9月27日向潍坊巨龙化纤公司有限责任公司和社会公众配售人民币普通股2,345.0731万股，每股面值1元，每股配售价格7.20元，配股后股本增至205,674,487.00元。经公司2004年第一次临时股东大会决议，公司实施了利润分配和公积金转增股本方案，以2004年6月30日总股本为基数，按10:2的比例向全体股东送红股41,134,898股，公积金按10:8的比例向全体股东转增164,539,589股，公司股本总额由205,674,487股增至411,348,974股。

2006年1月16日，公司股权分置改革方案经相关股东会审议通过，以2005年12月31日公司股份总额411,348,974股为基数，由全体非流通股股东向方案实施股权登记日登记在册的流通股股东支付45,287,424股对价，即流通股股东每持有10股流通股将获得3.2股。公司股权分置改革于2006年1月20日完成，公司总股本仍为411,348,974股，其中有限售条件的流通股份为224,543,102股，占总股本的54.59%，无限售条件的流通股份为186,805,872股，占总股本的45.41%。

2007年12月6日，经中国证券监督管理委员会证监发行字（2007）407号文批准，公司向不特定对象公开募集股份2,064万股，每股面值1元，公司股本增至431,988,974股。

根据2007年度股东大会审议通过的《公司2007年度利润分配和公积金转增股本方案》，以2007年末总股本431,988,974股为基数，用未分配利润向全体股东每10股送3股，用资本公积每10股转增7股。该利润分配和公积金转增股本方案实施完毕后，股本由431,988,974股增至863,977,948股，并由大信会计师事务所有限公司出具大信验字（2008）第0024号验资报告验证。

2012年11月22日，山东省潍坊市中级人民法院作出如下裁定：将山东海龙股份有限公司股东根据山东海龙股份有限公司重整计划应让渡的257,178,941股划转至重组方中国恒天公司有限公司证券账户。2012年11月27日，上述裁定涉及的257,178,941股股份已划转至中国恒天公司有限公司证券账户。划转后中国恒天集团有限公司直接持有本公司29.77%股权，成为本公司控股股东。

四、财务报表的编制基础

1、编制基础

本财务报表以公司持续经营假设为基础，根据实际发生的交易事项，按照企业会计准则的有关规定，并基于以下所述重要会计政策、会计估计进行编制。

2、持续经营

本公司对自报告期末起12个月的持续经营能力进行了评价，未发现可能导致对本公司持续经营能力产生重大怀疑的因素。

五、重要会计政策及会计估计

具体会计政策和会计估计提示：

本年度因执行新企业会计准则导致的会计政策变更

2014年初，财政部分别以财会[2014]6号、7号、8号、10号、11号、14号及16号发布了《企业会计准则第39号——公允价值计量》、《企业会计准则第30号——财务报表列报（2014年修订）》、《企业会计准则第9号——职工薪酬（2014年修订）》、《企业会计准则第33号——合并财务报表（2014年修订）》、《企业会计准则第40号——合营安排》、《企业会计准则第2号——长期股权投资（2014年修订）》及《企业会计准则第41号——在其他主体中权益的披露》，要求自2014年7月1日起在所有执行企业会计准则的企业范围内施行，鼓励在境外上市的企业提前执行。同时，财政部以财会[2014]23号发布了《企业会计准则第37号——金融工具列报（2014年修订）》（以下简称“金融工具列报准则”），要求在2014年度及以

后期间的财务报告中按照该准则的要求对金融工具进行列报。

本公司于2014年7月1日开始执行前述除金融工具列报准则以外的7项新颁布或修订的企业会计准则，在编制 2014 年年度财务报告时开始执行金融工具列报准则，并根据各准则衔接要求进行了调整。

1、遵循企业会计准则的声明

本公司基于上述编制基础编制的财务报表符合财政部已颁布的最新企业会计准则及其应用指南、解释以及其他相关规定(统称“企业会计准则”)的要求，真实完整地反映了公司的财务状况、经营成果和现金流量等有关信息。

此外，本财务报表参照了《公开发行证券的公司信息披露编报规则第 15 号-财务报告的一般规定》(2014 年修订)(以下简称“第 15 号文(2014 年修订)”)的列报和披露要求。

2、会计期间

本公司的会计年度从公历1月1日至12月31日止。

3、营业周期

公司以12个月作为一个营业周期。

4、记账本位币

本公司采用人民币作为记账本位币。

5、同一控制下和非同一控制下企业合并的会计处理方法

本公司在一次交易取得或通过多次交易分步实现同一控制下企业合并，企业合并中取得的资产和负债，按照合并日在被合并方在最终控制方合并财务报表中的账面价值计量。本公司取得的净资产账面价值与支付的合并对价账面价值(或发行股份面值总额)的差额，调整资本公积；资本公积不足冲减的，调整留存收益。

本公司在购买日对合并成本大于合并中取得的被购买方可辨认净资产公允价值份额的差额，确认为商誉；如果合并成本小于合并中取得的被购买方可辨认净资产公允价值份额，首先对取得的被购买方各项可辨认资产、负债及或有负债的公允价值以及合并成本的计量进行复核，经复核后合并成本仍小于合并中取得的被购买方可辨认净资产公允价值份额的，其差额计入当期损益。

通过多次交易分步实现非同一控制下企业合并，应按以下顺序处理：

(1) 对长期股权投资的账面余额进行调整。购买方应当以购买日之前所持被购买方的股权投资的账面价值与购买日新增投资成本之和，作为该项投资的初始投资成本；购买日之前持有的被购买方的股权涉及其他综合收益的，应当在处置该项投资时将与其相关的其他综合收益转入当期投资收益。

(2) 比较达到企业合并时每一单项交易的成本与交易时应享有被投资单位可辨认净资产公允价值的份额，确定每一单项交易应予确认的商誉或者应计入发生当期损益的金额。购买方在购买日确认的商誉(或计入损益的金额)应为每一单项交易产生的商誉(或应予确认损益的金额)之和。

(3) 对于购买日之前持有的被购买方的股权，应当按照该股权在购买日的公允价值进行重新计量，确认有关投资收益，同时将与相关的其他综合收益转为投资收益。

通过多次交易分步处置股权至丧失对子公司控制权的情形

(1) 判断分步处置股权至丧失对子公司控制权过程中的各项交易是否属于“一揽子交易”的原则

处置对子公司股权投资的各项交易的条款、条件以及经济影响符合以下一种或多种情况，通常表明应将多次交易事项作为一揽子交易进行会计处理：

- 1) 这些交易是同时或者在考虑了彼此影响的情况下订立的；
- 2) 这些交易整体才能达成一项完整的商业结果；
- 3) 一项交易的发生取决于其他至少一项交易的发生；
- 4) 一项交易单独看是不经济的，但是和其他交易一并考虑时是经济的。

(2) 分步处置股权至丧失对子公司控制权过程中的各项交易属于“一揽子交易”的会计处理方法

处置对子公司股权投资直至丧失控制权的各项交易属于一揽子交易的，应当将各项交易作为一项处置子公司并丧失控制权的交易进行会计处理；但是，在丧失控制权之前每一次处置价款与处置投资对应的享有该子公司净资产份额的差额，在合并财务报表中应当确认为其他综合收益，在丧失控制权时一并转入丧失控制权当期的损益。

在合并财务报表中，对于剩余股权，应当按照其在丧失控制权日的公允价值进行重新计量。处置股权取得的对价与剩余股权公允价值之和，减去按原持股比例计算应享有原子公司自购买日开始持续计算的净资产的份额之间的差额，计入丧失控制权当期的投资收益。与原子公司股权投资相关的其他综合收益，应当在丧失控制权时转为当期投资收益。

(3) 分步处置股权至丧失对子公司控制权过程中的各项交易不属于“一揽子交易”的会计处理方法

处置对子公司的投资未丧失控制权的，合并财务报表中处置价款与处置投资对应的享有该子公司净资产份额的差额计入资本公积（资本溢价或股本溢价），资本溢价不足冲减的，应当调整留存收益。

处置对子公司的投资丧失控制权的，在合并财务报表中，对于剩余股权，应当按照其在丧失控制权日的公允价值进行重新计量。处置股权取得的对价与剩余股权公允价值之和，减去按原持股比例计算应享有原有子公司自购买日开始持续计算的净资产的份额之间的差额，计入丧失控制权当期的投资收益。与原有子公司股权投资相关的其他综合收益，应当在丧失控制权时转为当期投资收益。

6、合并财务报表的编制方法

本公司合并财务报表的合并范围以控制为基础予以确定。除有证据表明不能控制被投资单位的之外，本公司直接或间接持有被投资单位50%以上的表决权，或虽未持有50%以上表决权但满足以下条件之一的，将被投资单位纳入合并财务报表范围：通过与被投资单位其他投资者之间的协议，拥有被投资单位50%以上的表决权；根据公司章程或协议，有权决定被投资单位的财务和经营政策；有权任免被投资单位的董事会或类似机构的多数成员；在被投资单位的董事会或类似机构占多数表决权。

下列被投资单位，不应当纳入合并财务报表的合并范围：

(1) 拥有被投资单位半数以上表决权的被投资单位，如果有证据表明公司不能控制被投资单位，不应将该被投资单位纳入合并范围；

(2) 已宣告被清理整顿的原子公司，该被投资单位在上期是本公司的子公司，当期被宣告清理整顿。在这种情况下，被投资单位实际上在当期由清算组进行日常管理，本公司不能控制该被投资单位，不应将该被投资单位纳入合并范围；

(3) 已宣告破产的原子公司，该被投资单位在上期是本公司的子公司，当期被宣告破产。在这种情况下，被投资单位的日常管理已转交到由人民法院指定的管理人，本公司不能控制该被投资单位，不应将该被投资单位纳入合并范围；

(4) 公司不能控制的除上述情况以外的其他被投资单位，不应将其纳入合并范围。

本公司合并财务报表以母公司和各子公司的财务报表为基础，根据其他有关资料，对子公司的长期股权投资按照权益法

调整后编制。编制时根据《企业会计准则第33号—合并财务报表》的要求，将母公司与各子公司及各子公司之间的重要投资、往来、存货购销等内部交易及其未实现利润抵销后逐项合并，并计算少数股东权益和少数股东本期收益。如果子公司会计政策及会计期间与母公司不一致，合并前先按母公司的会计政策及会计期间调整子公司财务报表。

同一控制下企业合并取得的子公司，合并利润表和合并现金流量表均包括被合并的子公司自合并当期期初至报告期末的收入、费用、利润和现金流量。

非同一控制下的企业合并取得的子公司，合并利润表和合并现金流量表包括被合并的子公司自合并日至报告期末的收入、费用、利润和现金流量。

子公司发生超额亏损，子公司少数股东分担的当期亏损超过了少数股东在该子公司期初所有者权益中所享有的份额，其余额仍应冲减少数股东权益，即少数股东权益可以出现负数。

7、合营安排分类及共同经营会计处理方法

8、现金及现金等价物的确定标准

现金流量表的现金指企业库存现金及可以随时用于支付的存款。现金等价物指持有的期限短（一般是指从购买日起三个月内到期）、流动性强、易于转换为已知金额现金、价值变动风险很小的投资。

9、外币业务和外币报表折算

1. 外币业务折算

外币交易在初始确认时，采用交易发生日的即期汇率折算为人民币金额。资产负债表日，外币货币性项目采用资产负债表日即期汇率折算，因汇率不同而产生的汇兑差额，除与购建符合资本化条件资产有关的外币专门借款本金及利息的汇兑差额外，计入当期损益；以历史成本计量的外币非货币性项目仍采用交易发生日的即期汇率折算，不改变其人民币金额；以公允价值计量的外币非货币性项目，采用公允价值确定日的即期汇率折算，差额计入当期损益或其他综合收益。

2. 外币财务报表折算

资产负债表中的资产和负债项目，采用资产负债表日的即期汇率折算；所有者权益项目除“未分配利润”项目外，其他项目采用交易发生日的即期汇率折算；利润表中的收入和费用项目，采用交易发生日的即期汇率或交易发生日即期汇率的近似汇率折算。按照上述折算产生的外币财务报表折算差额，确认为其他综合收益。

10、金融工具

1. 金融资产和金融负债的分类

金融资产在初始确认时划分为以下四类：以公允价值计量且其变动计入当期损益的金融资产（包括交易性金融资产和指定为以公允价值计量且其变动计入当期损益的金融资产）、持有至到期投资、贷款和应收款项、可供出售金融资产。

金融负债在初始确认时划分为以下两类：以公允价值计量且其变动计入当期损益的金融负债（包括交易性金融负债和指定为以公允价值计量且其变动计入当期损益的金融负债）、其他金融负债。

2. 金融资产和金融负债的确认依据、计量方法和终止确认条件

本公司成为金融工具合同的一方时，确认一项金融资产或金融负债。初始确认金融资产或金融负债时，按照公允价值计量；对于以公允价值计量且其变动计入当期损益的金融资产和金融负债，相关交易费用直接计入当期损益；对于其他类别的金融资产或金融负债，相关交易费用计入初始确认金额。

本公司按照公允价值对金融资产进行后续计量,且不扣除将来处置该金融资产时可能发生的交易费用,但下列情况除外:
(1) 持有至到期投资以及贷款和应收款项采用实际利率法,按摊余成本计量;(2) 在活跃市场中没有报价且其公允价值不能可靠计量的权益工具投资,以及与该权益工具挂钩并须通过交付该权益工具结算的衍生金融资产,按照成本计量。

公司采用实际利率法,按摊余成本对金融负债进行后续计量,但下列情况除外:(1) 以公允价值计量且其变动计入当期损益的金融负债,按照公允价值计量,且不扣除将来结清金融负债时可能发生的交易费用;(2) 与在活跃市场中没有报价、公允价值不能可靠计量的权益工具挂钩并须通过交付该权益工具结算的衍生金融负债,按照成本计量;(3) 不属于指定为以公允价值计量且其变动计入当期损益的金融负债的财务担保合同,或没有指定为以公允价值计量且其变动计入当期损益并将以低于市场利率贷款的贷款承诺,在初始确认后按照下列两项金额之中的较高者进行后续计量:1) 按照《企业会计准则第13号——或有事项》确定的金额;2) 初始确认金额扣除按照《企业会计准则第14号——收入》的原则确定的累积摊销额后的余额。

金融资产或金融负债公允价值变动形成的利得或损失,除与套期保值有关外,按照如下方法处理:(1) 以公允价值计量且其变动计入当期损益的金融资产或金融负债公允价值变动形成的利得或损失,计入公允价值变动损益;在资产持有期间所取得的利息或现金股利,确认为投资收益;处置时,将实际收到的金额与初始入账金额之间的差额确认为投资收益,同时调整公允价值变动损益。(2) 可供出售金融资产的公允价值变动计入其他综合收益;持有期间按实际利率法计算的利息,计入投资收益;可供出售权益工具投资的现金股利,于被投资单位宣告发放股利时计入投资收益;处置时,将实际收到的金额与账面价值扣除原直接计入其他综合收益的公允价值变动累计额之后的差额确认为投资收益。

当收取某项金融资产现金流量的合同权利已终止或该金融资产所有权上几乎所有的风险和报酬已转移时,终止确认该金融资产;当金融负债的现时义务全部或部分解除时,相应终止确认该金融负债或其一部分。

3. 金融资产转移的确认依据和计量方法

公司已将金融资产所有权上几乎所有的风险和报酬转移给了转入方的,终止确认该金融资产;保留了金融资产所有权上几乎所有的风险和报酬的,继续确认所转移的金融资产,并将收到的对价确认为一项金融负债。公司既没有转移也没有保留金融资产所有权上几乎所有的风险和报酬的,分别下列情况处理:(1) 放弃了对该金融资产控制的,终止确认该金融资产;(2) 未放弃对该金融资产控制的,按照继续涉入所转移金融资产的程度确认有关金融资产,并相应确认有关负债。

金融资产整体转移满足终止确认条件的,将下列两项金额的差额计入当期损益:(1) 所转移金融资产的账面价值;(2) 因转移而收到的对价,与原直接计入所有者权益的公允价值变动累计额之和。金融资产部分转移满足终止确认条件的,将所转移金融资产整体的账面价值,在终止确认部分和未终止确认部分之间,按照各自的相对公允价值进行分摊,并将下列两项金额的差额计入当期损益:(1) 终止确认部分的账面价值;(2) 终止确认部分的对价,与原直接计入所有者权益的公允价值变动累计额中对应终止确认部分的金额之和。

4. 主要金融资产和金融负债的公允价值确定方法

存在活跃市场的金融资产或金融负债,以活跃市场的报价确定其公允价值;不存在活跃市场的金融资产或金融负债,采用估值技术确定其公允价值;初始取得或源生的金融资产或承担的金融负债,以市场交易价格作为确定其公允价值的基础。

估值技术包括参考熟悉情况并自愿交易的各方最近进行的市场交易中使用的价格、参照实质上相同的其他金融资产的当前公允价值、现金流量折现法等。采用估值技术时,优先最大程度使用市场参数,减少使用与本公司及其子公司特定相关的参数。

5. 金融资产的减值测试和减值准备计提方法

资产负债表日对以公允价值计量且其变动计入当期损益的金融资产以外的金融资产的账面价值进行检查,如有客观证据表明该金融资产发生减值的,计提减值准备。

对单项金额重大的金融资产单独进行减值测试;对单项金额不重大的金融资产,可以单独进行减值测试,或包括在具有类似信用风险特征的金融资产组合中进行减值测试;单独测试未发生减值的金融资产(包括单项金额重大和不重大的金融资产),包括在具有类似信用风险特征的金融资产组合中再进行减值测试。

按摊余成本计量的金融资产，期末有客观证据表明其发生了减值的，根据其账面价值与预计未来现金流量现值之间的差额确认减值损失。在活跃市场中没有报价且其公允价值不能可靠计量的权益工具投资，或与该权益工具挂钩并须通过交付该权益工具结算的衍生金融资产发生减值时，将该权益工具投资或衍生金融资产的账面价值，与按照类似金融资产当时市场收益率对未来现金流量折现确定的现值之间的差额，确认为减值损失。

可供出售金融资产的公允价值发生较大幅度下降，或在综合考虑各种相关因素后，预期这种下降趋势属于非暂时性的，确认其减值损失，并将原直接计入所有者权益的公允价值累计损失一并转出计入减值损失。

6. 本期将尚未到期的持有至到期投资重分类为可供出售金融资产，持有意图或能力发生改变的依据：

- (1) 没有可利用的财务资源持续地为该金融资产投资提供资金支持，以使该金融资产投资持有至到期；
- (2) 管理层没有意图持有至到期；
- (3) 受法律、行政法规的限制或其他原因，难以将该金融资产持有至到期；
- (4) 其他表明本公司没有能力持有至到期。

重大的尚未到期的持有至到期投资重分类为可供出售金融资产需经董事会审批后决定。

11、应收款项

(1) 单项金额重大并单独计提坏账准备的应收款项

单项金额重大的判断依据或金额标准	期末余额在 200 万元（含 200 万元）以上的款项
单项金额重大并单项计提坏账准备的计提方法	本公司对单项金额重大的应收款项单独进行减值测试，如有客观证据表明其已发生减值，根据其未来现金流量现值低于其账面价值的差额计提坏账准备，经单独测试后未减值的单项金额重大的应收款项，包括在具有类似信用风险特征的应收款项组合中再进行减值测试。

(2) 按信用风险特征组合计提坏账准备的应收款项

组合名称	坏账准备计提方法
------	----------

组合中，采用账龄分析法计提坏账准备的：

适用 不适用

账龄	应收账款计提比例	其他应收款计提比例
1 年以内（含 1 年）	5.00%	5.00%
1—2 年	10.00%	10.00%
2—3 年	20.00%	20.00%
3 年以上	40.00%	40.00%

组合中，采用余额百分比法计提坏账准备的：

适用 不适用

组合中，采用其他方法计提坏账准备的：

适用 不适用

(3) 单项金额不重大但单独计提坏账准备的应收款项

单项计提坏账准备的理由	客观证据表明年末单项金额不重大的应收款项
坏账准备的计提方法	如有客观证据表明年末单项金额不重大的应收款项发生了减值的，根据其未来现金流量现值低于其账面价值的差额确认减值损失，计提坏账准备。单独测试未发生减值的应收账款和其他应收款，以账龄为信用风险特征根据账龄分析法计提坏账准备。

12、存货**1. 存货的分类**

存货是指本公司在日常活动中持有以备出售的产成品或商品、处在生产过程中的在产品、在生产过程或提供劳务过程中耗用的材料和物料等。

2. 存货计价方法

原材料按计划成本核算，按月结转材料实际成本与计划成本的差异，将发出材料计划成本调整为实际成本；在产品、自制半成品和库存商品按实际成本核算，自制半成品、库存商品发出采用加权平均法核算。委托加工物资、发出商品、工程施工按个别计价法确认。

3. 存货可变现净值的确定依据及存货跌价准备的计提方法

资产负债表日，存货采用成本与可变现净值孰低计量，按照单个存货成本高于可变现净值的差额计提存货跌价准备。直接用于出售的存货，在正常生产经营过程中以该存货的估计售价减去估计的销售费用和相关税费后的金额确定其可变现净值；需要经过加工的存货，在正常生产经营过程中以所生产的产成品的估计售价减去至完工时估计将要发生的成本、估计的销售费用和相关税费后的金额确定其可变现净值；资产负债表日，同一项存货中一部分有合同价格约定、其他部分不存在合同价格的，分别确定其可变现净值，并与其对应的成本进行比较，分别确定存货跌价准备的计提或转回的金额。

4. 存货的盘存制度

本公司存货盘存采用永续盘存制。

5. 低值易耗品和包装物的摊销方法

包装物、低值易耗品采用一次转销法摊销。

13、划分为持有待售资产

本公司将同时满足下列条件的非流动资产划分为持有待售资产：

1. 该非流动资产或该处置组在其当前状况下仅根据出售此类资产或处置组的惯常条款即可立即出售；
2. 本公司已经就处置该非流动资产或该处置组作出决议并取得适当批准；
3. 本公司已经与受让方签订了不可撤销的转让协议；
4. 该项转让将在一年内完成。

被划分为持有待售的非流动资产和处置组中的资产和负债，分类为流动资产和流动负债。

终止经营为满足下列条件之一的已被处置或被划归为持有待售的、于经营上和编制财务报表时能够在本公司内单独区分

的组成部分：

该组成部分代表一项独立的主要业务或一个主要经营地区；

该组成部分是拟对一项独立的主要业务或一个主要经营地区进行处置计划的一部分；

该组成部分是仅仅为了再出售而取得的子公司。

对于持有待售的固定资产，公司将该项资产的预计净残值调整为反映其公允价值减去处置费用后的金额（但不得超过该项资产符合持有待售条件时的原账面价值），原账面价值高于调整后预计净残值的差额，作为资产减值损失计入当期损益。

符合持有待售条件的无形资产等其他非流动资产，按上述原则处理。

14、长期股权投资

1. 投资成本的确定

（1）同一控制下的企业合并形成的，合并方以支付现金、转让非现金资产、承担债务或发行权益性证券作为合并对价的，在合并日按照被合并方所有者权益在最终控制方合并财务报表中的账面价值的份额作为其初始投资成本。长期股权投资初始投资成本与支付的合并对价的账面价值或发行股份的面值总额之间的差额调整资本公积（资本溢价或股本溢价）；资本公积不足冲减的，调整留存收益。

分步实现同一控制下企业合并的，应当以持股比例计算的合并日应享有被合并方账面所有者权益份额作为该项投资的初始投资成本。初始投资成本与其原长期股权投资账面价值加上合并日取得进一步股份新支付对价的公允价值之和的差额，调整资本公积（资本溢价或股本溢价），资本公积不足冲减的，冲减留存收益。

（2）非同一控制下的企业合并形成的，在购买日按照支付的合并对价的公允价值作为其初始投资成本。

（3）除企业合并形成以外的：以支付现金取得的，按照实际支付的购买价款作为其初始投资成本；以发行权益性证券取得的，按照发行权益性证券的公允价值作为其初始投资成本；投资者投入的，按照投资合同或协议约定的价值作为其初始投资成本（合同或协议约定价值不公允的除外）。

2. 后续计量及损益确认方法

本公司能够对被投资单位实施控制的长期股权投资，在本公司个别财务报表中采用成本法核算；对具有共同控制或重大影响的长期股权投资，采用权益法核算。

采用成本法时，长期股权投资按初始投资成本计价，除取得投资时实际支付的价款或对价中包含的已宣告但尚未发放的现金股利或利润外，按享有被投资单位宣告分派的现金股利或利润，确认为当期投资收益，并同时根据有关资产减值政策考虑长期投资是否减值。

采用权益法时，长期股权投资的初始投资成本大于投资时应享有被投资单位可辨认净资产公允价值份额的，归入长期股权投资的初始投资成本；长期股权投资的初始投资成本小于投资时应享有被投资单位可辨认净资产公允价值份额的，其差额计入当期损益，同时调整长期股权投资的成本。

采用权益法时，取得长期股权投资后，按照应享有或应分担的被投资单位实现的净损益的份额，确认投资损益并调整长期股权投资的账面价值。在确认应享有被投资单位净损益的份额时，以取得投资时被投资单位各项可辨认资产等的公允价值为基础，按照本公司的会计政策及会计期间，并抵销与联营企业及合营企业之间发生的内部交易损益按照持股比例计算归属于投资企业的部分（但内部交易损失属于资产减值损失的，应全额确认），对被投资单位的净利润进行调整后确认。按照被投资单位宣告分派的利润或现金股利计算应分得的部分，相应减少长期股权投资的账面价值。本公司确认被投资单位发生的净亏损，以长期股权投资的账面价值以及其他实质上构成对被投资单位净投资的长期权益减记至零为限，本公司负有承担额外损失义务的除外。对于被投资单位除净损益以外所有者权益的其他变动，调整长期股权投资的账面价值并计入所有者权益。

3. 确定对被投资单位具有控制、重大影响的依据

控制，是指拥有对被投资方的权力，通过参与被投资方的相关活动而享有可变回报，并且有能力运用对被投资方的权力影响回报金额；重大影响，是指投资方对被投资单位的财务和经营政策有参与决策的权力，但并不能够控制或者与其他方一起共同控制这些政策的制定。

4. 长期股权投资的处置

(1) 部分处置对子公司的长期股权投资，但不丧失控制权的情形

部分处置对子公司的长期股权投资，但不丧失控制权时，应当将处置价款与处置投资对应的账面价值的差额确认为当期投资收益。

(2) 部分处置股权投资或其他原因丧失了对子公司控制权的情形

部分处置股权投资或其他原因丧失了对子公司控制权的，对于处置的股权，应结转与所售股权相对应的长期股权投资的账面价值，出售所得价款与处置长期股权投资账面价值之间差额，确认为投资收益（损失）；同时，对于剩余股权，应当按其账面价值确认为长期股权投资或其它相关金融资产。处置后的剩余股权能够对子公司实施共同控制或重大影响的，应按有关成本法转为权益法的相关规定进行会计处理。

5. 减值测试方法及减值准备计提方法

对子公司、联营企业及合营企业的投资，在资产负债表日有客观证据表明其发生减值的，按照账面价值与可收回金额的差额计提相应的减值准备。

15、投资性房地产

投资性房地产计量模式

不适用

16、固定资产

(1) 确认条件

本公司固定资产指为生产商品、提供劳务、出租或经营管理而持有的并且使用年限超过一年，与该资产有关的经济利益很可能流入本公司且其成本能够可靠计量的有形资产。

(2) 折旧方法

类别	折旧方法	折旧年限	残值率	年折旧率
房屋建筑物	年限平均法	30-45	5.00%	3.17-2.11
机器设备	年限平均法	10-20	5.00%	9.5-4.75
运输设备	年限平均法	8-15	5.00%	11.88-6.33
电子设备	年限平均法	5	5.00%	19.00
其他设备	年限平均法	5	5.00%	19.00

(3) 融资租入固定资产的认定依据、计价和折旧方法

融资租入固定资产的认定依据：实质上转移了与资产所有权有关的全部风险和报酬的租赁。具体认定依据为符合下列一项或

数项条件的：(1) 在租赁期届满时，租赁资产的所有权转移给承租人；(2) 承租人有购买租赁资产的选择权，所订立的购买价款预计将远低于行使选择权时租赁资产的公允价值，因而在租赁开始日就可以合理确定承租人会行使这种选择权；(3) 即使资产的所有权不转移，但租赁期占租赁资产使用寿命的大部分；(4) 承租人在租赁开始日的最低租赁付款额现值，几乎相当于租赁开始日租赁资产公允价值；(5) 租赁资产性质特殊，如不作较大改造只有承租人才能使用。融资租入固定资产的计价方法：融资租入固定资产初始计价为租赁期开始日租赁资产公允价值与最低租赁付款额现值较低者作为入账价值；融资租入固定资产后续计价采用与自有固定资产相一致的折旧政策计提折旧及减值准备。

17、在建工程

1. 在建工程达到预定可使用状态时，按工程实际成本转入固定资产。已达到预定可使用状态但尚未办理竣工决算的，先按估计价值转入固定资产，待办理竣工决算后再按实际成本调整原暂估价值，但不再调整原已计提的折旧。

2. 资产负债表日，有迹象表明在建工程发生减值的，按照账面价值与可收回金额的差额计提相应的减值准备

18、借款费用

1. 借款费用资本化的确认原则

公司发生的借款费用，可直接归属于符合资本化条件的资产的购建或者生产的，予以资本化，计入相关资产成本；其他借款费用，在发生时确认为费用，计入当期损益。

2. 借款费用资本化期间

(1) 当借款费用同时满足下列条件时，开始资本化：1) 资产支出已经发生；2) 借款费用已经发生；3) 为使资产达到预定可使用或可销售状态所必要的购建或者生产活动已经开始。

(2) 若符合资本化条件的资产在购建或者生产过程中发生非正常中断，并且中断时间连续超过3个月，暂停借款费用的资本化；中断期间发生的借款费用确认为当期费用，直至资产的购建或者生产活动重新开始。

(3) 当所购建或者生产符合资本化条件的资产达到预定可使用或可销售状态时，借款费用停止资本化。

3. 借款费用资本化金额

为购建或者生产符合资本化条件的资产而借入专门借款的，以专门借款当期实际发生的利息费用（包括按照实际利率法确定的折价或溢价的摊销），减去将尚未动用的借款资金存入银行取得的利息收入或进行暂时性投资取得的投资收益后的金额，确定应予资本化的利息金额；为购建或者生产符合资本化条件的资产占用了一般借款的，根据累计资产支出超过专门借款的资产支出加权平均数乘以占用一般借款的资本化率，计算确定一般借款应予资本化的利息金额。

19、生物资产

20、油气资产

21、无形资产

(1) 计价方法、使用寿命、减值测试

1. 无形资产包括土地使用权、专利权及非专利技术等，按成本进行初始计量。

2. 使用寿命有限的无形资产，在使用寿命内按照与该项无形资产有关的经济利益的预期实现方式系统合理地摊销，无法可靠确定预期实现方式的，采用直线法摊销。具体年限如下：

项 目	摊销年限（年）
1. 软件	10
2. 土地使用权	30-50
3. 专利权	10
4. 非专利技术	10
5. 商标权	10
6. 特许权	10

使用寿命不确定的无形资产不摊销，本公司在每个会计期间均对该无形资产的使用寿命进行复核。对使用寿命不确定的无形资产，使用寿命不确定的判断依据是：（1）来源于合同性权利或其他法定权利，但合同规定或法律规定无明确使用年限；（2）综合同行业情况或相关专家论证等，仍无法判断无形资产为公司带来经济利益的期限。

每年年末，对使用寿命不确定无形资产使用寿命进行复核，主要采取自下而上的方式，由无形资产使用相关部门进行基础复核，评价使用寿命不确定判断依据是否存在变化等。

3. 使用寿命确定的无形资产，在资产负债表日有迹象表明发生减值的，按照账面价值与可收回金额的差额计提相应的减值准备；使用寿命不确定的无形资产和尚未达到可使用状态的无形资产，无论是否存在减值迹象，每年均进行减值测试。

（2）内部研究开发支出会计政策

内部研究开发项目研究阶段的支出，于发生时计入当期损益。内部研究开发项目开发阶段的支出，同时满足下列条件的，确认为无形资产：（1）完成该无形资产以使其能够使用或出售在技术上具有可行性；（2）具有完成该无形资产并使用或出售的意图；（3）无形资产产生经济利益的方式，包括能够证明运用该无形资产生产的产品存在市场或无形资产自身存在市场，无形资产将在内部使用的，能证明其有用性；（4）有足够的技术、财务资源和其他资源支持，以完成该无形资产的开发，并有能力使用或出售该无形资产；（5）归属于该无形资产开发阶段的支出能够可靠地计量。

本公司划分内部研究开发项目研究阶段支出和开发阶段支出的具体标准：

内部研究开发项目研究阶段的支出，于发生时计入当期损益；开发阶段的支出，同时满足下列条件的，确认为无形资产：（1）完成该无形资产以使其能够使用或出售在技术上具有可行性；（2）具有完成该无形资产并使用或出售的意图；（3）无形资产产生经济利益的方式，包括能够证明运用该无形资产生产的产品存在市场或无形资产自身存在市场，无形资产将在内部使用的，能证明其有用性；（4）有足够的技术、财务资源和其他资源支持，以完成该无形资产的开发，并有能力使用或出售该无形资产；（5）归属于该无形资产开发阶段的支出能够可靠地计量。

划分内部研究开发项目的研究阶段和开发阶段的具体标准：为获取新的技术和知识等进行的有计划的调查阶段，应确定为研究阶段，该阶段具有计划性和探索性等特点；在进行商业性生产或使用前，将研究成果或其他知识应用于某项计划或设计，以生产出新的或具有实质性改进的材料、装置、产品等阶段，应确定为开发阶段，该阶段具有针对性和形成成果的可能性较大等特点。

22、长期资产减值

23、长期待摊费用

本公司长期待摊费用是指已经支出，但受益期限在一年以上（不含一年）的各项费用，主要包括车位使用费、房屋装修费等。长期待摊费用按费用项目的受益期限分期摊销。长期待摊的费用项目不能使以后会计期间受益，则将尚未摊销的该项目的摊余价值全部转入当期损益。

24、职工薪酬

(1) 短期薪酬的会计处理方法

本公司在职工提供服务的会计期间,将实际发生的短期薪酬确认为负债,并计入当期损益或相关资产成本。其中,非货币性福利按照公允价值计量。

(2) 离职后福利的会计处理方法

(1) 内退福利

本公司向接受内部退休安排的职工提供内退福利。内退福利是指,向未达到国家规定的退休年龄、经本公司批准自愿退出工作岗位的职工支付的工资及为其缴纳的社会保险费等。本公司自内部退休安排开始之日起至职工达到正常退休年龄止,向内退职工支付内部退养福利。对于内退福利,本公司比照辞退福利进行会计处理,在符合辞退福利相关确认条件时,将自职工停止提供服务日至正常退休日期间拟支付的内退福利,确认为负债,计入当期损益。精算假设变化及福利标准调整引起的差异于发生时计入当期损益。

(2) 其他补充退休福利

本公司亦向满足一定条件的职工提供国家规定的保险制度外的补充退休福利,该等补充退休福利属于设定受益计划,资产负债表上确认的设定受益负债为设定受益义务的现值减去计划资产的公允价值。设定受益义务每年由独立精算师采用与义务期限和币种相似的国债利率、以预期累积福利单位法计算。与补充退休福利相关的服务费用(包括当期服务成本、过去服务成本和结算利得或损失)和利息净额计入当期损益或相关资产成本,重新计量设定受益计划净负债或净资产所产生的变动计入其他综合收益。

(3) 辞退福利的会计处理方法

本公司在职工劳动合同到期之前解除与职工的劳动关系、或者为鼓励职工自愿接受裁减而提出给予补偿,在本公司不能单方面撤回解除劳动关系计划或裁减建议时和确认与涉及支付辞退福利的重组相关的成本费用时两者孰早日,确认因解除与职工的劳动关系给予补偿而产生的负债,同时计入当期损益。

(4) 其他长期职工福利的会计处理方法

本公司职工参加了由当地劳动和社会保障部门组织实施的社会基本养老保险。本公司以当地规定的社会基本养老保险缴纳基数和比例,按月向当地社会基本养老保险经办机构缴纳养老保险费。职工退休后,当地劳动及社会保障部门有责任向已退休员工支付社会基本养老金。本公司在职工提供服务的会计期间,将根据上述社保规定计算应缴纳的金额确认为负债,并计入当期损益或相关资产成本。

除了社会基本养老保险外,职工参加由本公司设立的退休福利供款计划。职工按照一定基数的一定比例向年金计划供款。本公司按固定的金额向年金计划供款,供款在发生时计入当期损益。

25、预计负债

1. 因对外提供担保、诉讼事项、产品质量保证、亏损合同等或有事项形成的义务成为本公司承担的现时义务,履行该义务很可能导致经济利益流出公司,且该义务的金额能够可靠的计量时,本公司将该项义务确认为预计负债。

2. 本公司按照履行相关现时义务所需支出的最佳估计数对预计负债进行初始计量，并在资产负债表日对预计负债的账面价值进行复核。

26、股份支付

27、优先股、永续债等其他金融工具

28、收入

1. 销售商品

销售商品收入在同时满足下列条件时予以确认：（1）将商品所有权上的主要风险和报酬转移给购货方；（2）不再保留通常与所有权相联系的继续管理权，也不再对已售出的商品实施有效控制；（3）收入的金额能够可靠地计量；（4）相关的经济利益很可能流入；（5）相关的已发生或将发生的成本能够可靠地计量。

2. 提供劳务

提供劳务交易的结果在资产负债表日能够可靠估计的（同时满足收入的金额能够可靠地计量、相关经济利益很可能流入、交易的完工进度能够可靠地确定、交易中已发生和将发生的成本能够可靠地计量），采用完工百分比法确认提供劳务的收入，并按已经发生的成本占估计总成本的比例确定提供劳务交易的完工进度。提供劳务交易的结果在资产负债表日不能够可靠估计的，若已经发生的劳务成本预计能够得到补偿，按已经发生的劳务成本金额确认提供劳务收入，并按相同金额结转劳务成本；若已经发生的劳务成本预计不能够得到补偿，将已经发生的劳务成本计入当期损益，不确认劳务收入。

3. 让渡资产使用权

让渡资产使用权在同时满足相关的经济利益很可能流入、收入金额能够可靠计量时，确认让渡资产使用权的收入。利息收入按照他人使用本公司货币资金的时间和实际利率计算确定；使用费收入按有关合同或协议约定的收费时间和方法计算确定。

4. 建造合同

（1）建造合同的结果在资产负债表日能够可靠估计的，根据完工百分比法确认合同收入和合同费用。建造合同的结果在资产负债表日不能够可靠估计的，若合同成本能够收回的，合同收入根据能够收回的实际合同成本予以确认，合同成本在其发生的当期确认为合同费用；若合同成本不可能收回的，在发生时立即确认为合同费用，不确认合同收入。

（2）固定造价合同同时满足下列条件表明其结果能够可靠估计：合同总收入能够可靠计量、与合同相关的经济利益很可能流入、实际发生的合同成本能够清楚地区分和可靠地计量、合同完工进度和为完成合同尚需发生的成本能够可靠地计量。成本加成合同同时满足下列条件表明其结果能够可靠估计：与合同相关的经济利益很可能流入、实际发生的合同成本能够清楚地区分和可靠地计量。

（3）确定合同完工进度的方法为累计实际发生的合同成本占合同预计总成本的比例确定完工进度。

（4）资产负债表日，合同预计总成本超过合同总收入的，将预计损失确认为当期费用。执行中的建造合同，按其差额计提存货跌价准备；待执行的亏损合同，按其差额确认预计负债。

29、政府补助

（1）与资产相关的政府补助判断依据及会计处理方法

本公司将政府补助划分为与资产相关的具体标准为：企业取得的、用于购建或以其他方式形成长期资产的政府补助。企业取得与资产相关的政府补助，不能直接确认为当期损益，应当确认为递延收益，自相关资产达到预定可使用状态时起，在该资

产使用寿命内平均分配，分次计入以后各期的损益（营业外收入）。相关资产在使用寿命结束前被出售、转让、报废或发生毁损的，应将尚未分配的递延收益余额一次性转入资产处置当期的损益（营业外收入）。

（2）与收益相关的政府补助判断依据及会计处理方法

本公司将政府补助划分为与收益相关的具体标准为：除与资产相关的政府补助之外的政府补助。与收益相关的政府补助，用于补偿企业以后期间的相关费用或损失的，取得时确认为递延收益，在确认相关费用的期间计入当期损益（营业外收入）；用于补偿企业已发生的相关费用或损失的，取得时直接计入当期损益（营业外收入）。

30、递延所得税资产/递延所得税负债

1. 根据资产、负债的账面价值与其计税基础之间的差额（未作为资产和负债确认的项目按照税法规定可以确定其计税基础的，该计税基础与其账面数之间的差额），按照预期收回该资产或清偿该负债期间的适用税率计算确认递延所得税资产或递延所得税负债。

2. 确认递延所得税资产以很可能取得用来抵扣可抵扣暂时性差异的应纳税所得额为限。资产负债表日，有确凿证据表明未来期间很可能获得足够的应纳税所得额用来抵扣可抵扣暂时性差异的，确认以前会计期间未确认的递延所得税资产。

3. 资产负债表日，对递延所得税资产的账面价值进行复核，如果未来期间很可能无法获得足够的应纳税所得额用以抵扣递延所得税资产的利益，则减记递延所得税资产的账面价值。在很可能获得足够的应纳税所得额时，转回减记的金额。

4. 本公司当期所得税和递延所得税作为所得税费用或收益计入当期损益，但不包括下列情况产生的所得税：（1）企业合并；（2）直接在所有者权益中确认的交易或者事项。

31、租赁

（1）经营租赁的会计处理方法

本公司为承租人时，在租赁期内各个期间按照直线法将租金计入相关资产成本或确认为当期损益，发生的初始直接费用，直接计入当期损益。或有租金在实际发生时计入当期损益。

本公司为出租人时，在租赁期内各个期间按照直线法将租金确认为当期损益，发生的初始直接费用，除金额较大的予以资本化并分期计入损益外，均直接计入当期损益。或有租金在实际发生时计入当期损益。

（2）融资租赁的会计处理方法

本公司为承租人时，在租赁期开始日，本公司以租赁开始日租赁资产公允价值与最低租赁付款额现值中两者较低者作为租入资产的入账价值，将最低租赁付款额作为长期应付款的入账价值，其差额为未确认融资费用，发生的初始直接费用，计入租赁资产价值。在租赁期各个期间，采用实际利率法计算确认当期的融资费用。

本公司为出租人时，在租赁期开始日，本公司以租赁开始日最低租赁收款额与初始直接费用之和作为应收融资租赁款的入账价值，同时记录未担保余值；将最低租赁收款额、初始直接费用及未担保余值之和与其现值之和的差额确认为未实现融资收益。在租赁期各个期间，采用实际利率法计算确认当期的融资收入。

32、其他重要的会计政策和会计估计

33、重要会计政策和会计估计变更

(1) 重要会计政策变更

√ 适用 □ 不适用

会计政策变更的内容和原因	审批程序	备注
因执行新企业会计准则导致的会计政策变更	公司第九届董事会第八次会议审议通过	

准则名称	会计政策变更的内容及其对本公司 的影响说明	对 2014年1月1日相关财务报表项目的 影响金额	
		项目名称	影响金额 增加+/减少-
《企业会计准则第2号—长期股权投资（2014年修订）》	按照《企业会计准则第2号—长期股权投资（2014年修订）》	可供出售金融资产	+1,100,000.00
		长期股权投资	-1,100,000.00
《企业会计准则第30号——财务报表列报（2014年修订）》及应用指南的相关规定	按照《企业会计准则第30号——财务报表列报（2014年修订）》及应用指南的相关规定	递延收益	+51,100,000.00
		其他非流动负债	-51,100,000.00

(2) 重要会计估计变更

□ 适用 √ 不适用

34、其他

六、税项

1、主要税种及税率

税种	计税依据	税率
增值税	销售货物或提供应税劳务	17%
营业税	应纳税营业额	5%
城市维护建设税	应缴流转税税额	7%
企业所得税	母公司及境内子公司按应纳税所得额	25%、15%
教育费附加	应缴流转税税额	3%
地方教育附加	应缴流转税税额	2%
出口退税	出口销售额	16%

存在不同企业所得税税率纳税主体的，披露情况说明

纳税主体名称	所得税税率
--------	-------

2、税收优惠

本公司子公司山东海龙博莱特化纤有限责任公司2011年10月31日被山东省科学技术厅、山东省财政厅、山东省国家税务局、山东省地方税务局认定为高新技术企业，授予《高新技术企业证书》（编号为GF201137000315），有效期三年，已于2014年10月31日到期，截止至财务报表批准报出日，暂未收到新的《高新技术企业证书》，但已在鲁科函字[2014]136号“关于公示山东省2014年拟认定高新技术企业名单的通知”中公示。

3、其他

七、合并财务报表项目注释

1、货币资金

单位：元

项目	期末余额	期初余额
库存现金	489,230.41	545,328.39
银行存款	202,812,185.15	304,532,203.44
其他货币资金	11,956,465.83	3,610,000.00
合计	215,257,881.39	308,687,531.83

其他说明

期末存在抵押、冻结等对变现有限制款项1,195.65万元。

期末无存放在境外的款项。

2、以公允价值计量且其变动计入当期损益的金融资产

单位：元

项目	期末余额	期初余额
交易性金融资产	1,315,000.00	1,153,000.00
权益工具投资	1,315,000.00	1,153,000.00
合计	1,315,000.00	1,153,000.00

其他说明：

2011年6月9日，公司从交通银行潍坊分行购入交银施罗德先进制造股票证券投资基金价值100.00万元，基金代码519704，报告期末持有基金市价131.50万元。

3、衍生金融资产

适用 不适用

4、应收票据

(1) 应收票据分类列示

单位：元

项目	期末余额	期初余额
银行承兑票据	14,071,787.20	96,007,023.40
商业承兑票据		193,274.00
合计	14,071,787.20	96,200,297.40

(2) 期末公司已质押的应收票据

单位：元

项目	期末已质押金额

(3) 期末公司已背书或贴现且在资产负债表日尚未到期的应收票据

单位：元

项目	期末终止确认金额	期末未终止确认金额
银行承兑票据	480,357,650.40	
合计	480,357,650.40	

(4) 期末公司因出票人未履约而将其转应收账款的票据

单位：元

项目	期末转应收账款金额

其他说明

应收票据期末较期初减少82,128,510.20元，主要系结算支付银行承兑汇票所致。

5、应收账款

(1) 应收账款分类披露

单位：元

类别	期末余额					期初余额				
	账面余额		坏账准备		账面价值	账面余额		坏账准备		账面价值
	金额	比例	金额	计提比例		金额	比例	金额	计提比例	
单项金额重大并单独计提坏账准备的	3,323,271.52	1.86%			3,323,271.52					

应收账款										
按信用风险特征组合计提坏账准备的应收账款	152,948,514.24	85.60%	8,469,550.51	5.54%	144,478,963.73	145,645,786.04	85.60%	7,587,959.87	5.21%	138,057,826.17
单项金额不重大但单独计提坏账准备的应收账款	22,404,665.05	12.54%	22,404,665.05	100.00%	0.00	24,492,414.55	14.40%	24,492,414.55	100.00%	0.00
合计	178,676,450.81	100.00%	30,874,215.56		147,802,235.25	170,138,200.59	100.00%	32,080,374.42		138,057,826.17

期末单项金额重大并单项计提坏账准备的应收账款：

√ 适用 □ 不适用

单位：元

应收账款（按单位）	期末余额			
	应收账款	坏账准备	计提比例	计提理由
中国化纤总公司	3,323,271.52			未到期
合计	3,323,271.52		--	--

组合中，按账龄分析法计提坏账准备的应收账款：

√ 适用 □ 不适用

单位：元

账龄	期末余额		
	应收账款	坏账准备	计提比例
1 年以内分项			
一年以内	140,194,965.23	7,009,748.26	5.00%
1 年以内小计	140,194,965.23	7,009,748.26	5.00%
1 至 2 年	11,629,419.62	1,162,941.95	10.00%
2 至 3 年	763,957.30	152,791.46	20.00%
3 年以上	360,172.09	144,068.84	40.00%
合计	152,948,514.24	8,469,550.51	

确定该组合依据的说明：

组合中，采用余额百分比法计提坏账准备的应收账款：

□ 适用 √ 不适用

组合中，采用其他方法计提坏账准备的应收账款：

（2）本期计提、收回或转回的坏账准备情况

本期计提坏账准备金额 881,590.65 元；本期收回或转回坏账准备金额 1,911,295.56 元。

其中本期坏账准备收回或转回金额重要的：

单位：元

单位名称	收回或转回金额	收回方式
沛县海情纺织有限责任公司	882,390.07	
苏州南光生态材料有限公司	300,000.00	
合计	1,182,390.07	--

(3) 本期实际核销的应收账款情况

单位：元

项目	核销金额
实际核销的应收账款	176,453.95

(4) 按欠款方归集的期末余额前五名的应收账款情况

单位名称	款项性质	期末余额	占应收账款 总额的比例 (%)	坏账准备期末余额
浙江双箭橡胶股份有限公司	货款	11,572,267.57	6.47	578,613.38
中策橡胶集团有限公司	货款	10,193,822.37	5.71	509,691.12
倍耐力轮胎有限公司	货款	7,537,787.60	4.22	376,889.38
Stein	货款	6,063,875.93	3.39	303,193.80
河北一川胶带集团有限公司	货款	5,567,404.49	3.12	556,740.45
合计		40,935,157.96	22.91	2,325,128.13

6、预付款项

(1) 预付款项按账龄列示

单位：元

账龄	期末余额		期初余额	
	金额	比例	金额	比例
1 年以内	56,124,769.75	80.16%	45,540,053.69	69.56%
1 至 2 年	3,220,599.37	4.60%	8,750,534.62	13.37%
2 至 3 年	4,295,672.30	6.14%	6,963,718.25	10.64%
3 年以上	6,377,087.66	9.11%	4,214,925.51	6.44%
合计	70,018,129.08	--	65,469,232.07	--

账龄超过 1 年且金额重要的预付款项未及时结算原因的说明：

(2) 按预付对象归集的期末余额前五名的预付款情况

单位名称	期末金额	比例 (%)
国网山东安丘市供电公司	7,686,796.92	8.67
山东太阳纸业股份有限公司	4,778,680.73	5.39
上海中纺物产发展有限公司	4,636,323.46	5.23
北京斯普科恩国际贸易有限公司	3,850,000.00	4.34
神马实业股份有限公司	3,487,505.58	3.93
合计	24,439,306.69	27.56

7、应收利息

8、应收股利

9、其他应收款

(1) 其他应收款分类披露

单位：元

类别	期末余额					期初余额				
	账面余额		坏账准备		账面价值	账面余额		坏账准备		账面价值
	金额	比例	金额	计提比例		金额	比例	金额	计提比例	
单项金额重大并单独计提坏账准备的其他应收款	261,084,227.92	92.10%	179,281,712.45	68.67%	81,802,515.47	264,100,317.55	91.00%	111,128,204.52	42.08%	152,972,113.03
按信用风险特征组合计提坏账准备的其他应收款	9,929,283.71	3.50%	701,371.89	7.06%	9,227,911.82	12,798,285.59	4.41%	887,410.84	6.93%	11,910,874.75
单项金额不重大但单独计提坏账准备的其他应收款	12,476,430.77	4.40%	12,476,430.77	100.00%	0.00	13,310,049.96	4.59%	13,310,049.96	100.00%	0.00
合计	283,489,942.40	100.00%	192,459,515.11		91,030,427.29	290,208,653.10	100.00%	125,325,665.32		164,882,987.78

期末单项金额重大并单项计提坏账准备的其他应收款：

√ 适用 □ 不适用

单位：元

其他应收款（按单位）	期末余额			
	其他应收款	坏账准备	计提比例	计提理由
山东海龙进出口有限责	65,085,474.11	15,113,094.82	23.22%	预计部分无法收回

任公司				
潍坊市寒亭经济技术开发区财政局	2,700,000.00	2,700,000.00	100.00%	预计全部无法收回
安丘市易达综合加工厂	2,871,061.99	2,871,061.99	100.00%	预计全部无法收回
潍坊市寒亭区国库集中支付中心	2,922,458.00	2,922,458.00	100.00%	预计全部无法收回
新疆海龙化纤有限公司	187,505,233.82	155,675,097.64	83.02%	预计部分无法收回
合计	261,084,227.92	179,281,712.45	--	--

组合中，按账龄分析法计提坏账准备的其他应收款：

适用 不适用

单位：元

账龄	期末余额		
	其他应收款	坏账准备	计提比例
1 年以内分项			
1 年以内	6,959,824.72	347,991.24	5.00%
1 年以内小计	6,959,824.72	347,991.24	5.00%
1 至 2 年	2,583,204.56	258,320.46	10.00%
2 至 3 年	297,207.89	59,441.57	20.00%
3 年以上	89,046.54	35,618.62	40.00%
合计	9,929,283.71	701,371.89	

确定该组合依据的说明：

组合中，采用余额百分比法计提坏账准备的其他应收款：

适用 不适用

组合中，采用其他方法计提坏账准备的其他应收款：

适用 不适用

(2) 本期计提、收回或转回的坏账准备情况

本期计提坏账准备金额 67,958,410.17 元；本期收回或转回坏账准备金额 824,560.38 元。

其中本期坏账准备转回或收回金额重要的：

单位：元

单位名称	转回或收回金额	收回方式
潍坊市寒亭区聚力装卸队	824,200.38	收回上年度单项计提的坏账的款项
合计	824,200.38	--

(3) 其他应收款按款项性质分类情况

单位：元

款项性质	期末账面余额	期初账面余额
资金往来	255,593,165.93	262,362,142.66
代垫费用	12,764,755.05	13,418,130.19
备用金/个人借款	2,741,457.43	2,201,640.44
押金	8,404,581.19	8,254,751.19
保证金	2,629,622.81	2,629,622.81
其他	1,356,359.99	1,342,365.81
合计	283,489,942.40	290,208,653.10

(4) 按欠款方归集的期末余额前五名的其他应收款情况

单位：元

单位名称	款项的性质	期末余额	账龄	占其他应收款期末余额合计数的比例	坏账准备期末余额
新疆海龙化纤有限公司	资金往来	187,505,233.82	2-3 年	66.14%	155,675,097.64
山东海龙进出口有限责任公司	资金往来	62,465,474.11	2-3 年	22.03%	12,493,094.82
潍坊市寒亭区国库集中支付中心	资金往来	2,922,458.00	3 年以上	1.03%	2,922,458.00
安丘市易达综合加工厂	代垫费用	2,871,061.99	3 年以上	1.01%	2,871,061.99
潍坊市寒亭经济技术开发区财政局	资金往来	2,700,000.00	3 年以上	0.95%	2,700,000.00
合计	--	258,464,227.92	--	91.17%	176,661,712.45

其他说明：

其他应收账款账面价值期末较期初减少73,852,560.49元，主要系根据破产清算进度，对原子公司新疆海龙化纤有限公司计提坏账准备所致。

10、存货

(1) 存货分类

单位：元

项目	期末余额			期初余额		
	账面余额	跌价准备	账面价值	账面余额	跌价准备	账面价值
原材料	85,040,820.99	13,497,550.23	71,543,270.76	148,034,169.42	16,230,733.18	131,803,436.24
在产品	25,729,292.99	9,256,802.33	16,472,490.66	27,359,059.00	10,533,827.35	16,825,231.65

库存商品	162,204,665.07	20,246,301.74	141,958,363.33	110,574,048.76	26,687,515.12	83,886,533.64
委托加工物资	5,571,917.84	5,571,917.84		7,931,974.35	6,563,141.58	1,368,832.77
合计	278,546,696.89	48,572,572.14	229,974,124.75	293,899,251.53	60,015,217.23	233,884,034.30

(2) 存货跌价准备

单位：元

项目	期初余额	本期增加金额		本期减少金额		期末余额
		计提	其他	转回或转销	其他	
原材料	16,230,733.18	259,212.44		2,992,395.39		13,497,550.23
在产品	10,533,827.35			1,277,025.02		9,256,802.33
库存商品	26,687,515.12	2,039,845.65		8,481,059.03		20,246,301.74
委托加工物资	6,563,141.58			991,223.74		5,571,917.84
合计	60,015,217.23	2,299,058.09		13,741,703.18		48,572,572.14

项目	计提存货跌价准备的依据	本期转回存货跌价准备的原因
原材料	按照企业会计政策计提	本期无存货跌价准备转回
在产品	按照企业会计政策计提	本期重加工
库存商品	按照企业会计政策计提	本期无转回的存货跌价准备
委托加工物资	按照企业会计政策计提	加工物资收回

11、可供出售金融资产**(1) 可供出售金融资产情况**

单位：元

项目	期末余额			期初余额		
	账面余额	减值准备	账面价值	账面余额	减值准备	账面价值
可供出售权益工具：	1,100,000.00		1,100,000.00	1,100,000.00		1,100,000.00
按成本计量的	1,100,000.00		1,100,000.00	1,100,000.00		1,100,000.00
合计	1,100,000.00		1,100,000.00	1,100,000.00		1,100,000.00

(2) 期末按公允价值计量的可供出售金融资产

单位：元

可供出售金融资产分类	权益工具的成本/债务工具 的摊余成本	公允价值	累计计入其他综合收益 的公允价值变动金额	已计提减值金额

(3) 期末按成本计量的可供出售金融资产

单位：元

被投资单位	账面余额				减值准备				在被投资单位持股比例	本期现金红利
	期初	本期增加	本期减少	期末	期初	本期增加	本期减少	期末		
安丘市农村信用合作联社	1,100,000.00			1,100,000.00						66,783.95
合计	1,100,000.00			1,100,000.00					--	66,783.95

12、长期股权投资

本公司对联营企业阿拉尔新农棉浆有限责任公司长期股权投资投资成本为54,000,000.00元，按权益法核算，由于该公司超额亏损，长期股权投资期初账面价值已减记为零，本期该公司继续亏损，本期本公司无在合营安排或联营企业中的权益。

13、固定资产

(1) 固定资产情况

单位：元

项目	房屋及建筑物	机器设备	电子设备	运输设备	其他	合计
一、账面原值：	939,205,336.45	2,443,596,610.10	37,592,759.63	24,738,204.53	483,993.72	3,445,616,904.43
1.期初余额	957,064,387.04	2,604,648,878.25	17,000,436.21	27,801,253.35	746,646.75	3,607,261,601.60
2.本期增加金额	100,551,223.82	319,196,717.37	21,130,595.14	1,797,662.53	8,205.13	442,684,403.99
（1）购置	454,868.00	1,072,339.33	8,971,894.95	1,246,112.43	8,205.13	11,753,419.84
（2）在建工程转入	54,975,669.69	103,311,472.15	4,143,842.31			162,430,984.15
（3）企业合并增加						
（4）售后回租融资租赁增加	45,120,686.13	214,812,905.89	8,014,857.88	551,550.10		268,500,000.00
3.本期减少金额	118,410,274.41	480,248,985.52	538,271.72	4,860,711.35	270,858.16	604,329,101.16
（1）处置或报废	20,713,232.08	27,424,677.05		4,804,711.35	270,858.16	53,213,478.64
（2）售后回租减少	97,697,042.33	452,824,308.47	538,271.72	56,000.00		551,115,622.52
4.期末余额	939,205,336.45	2,443,596,610.10	37,592,759.63	24,738,204.53	483,993.72	3,445,616,904.43
二、累计折旧	271,995,406.77	1,268,704,484.87	19,105,843.65	12,820,130.89	440,695.64	1,573,066,561.82

1.期初余额	275,151,251.53	1,391,208,679.37	12,832,312.91	14,712,571.08	450,671.96	1,694,355,486.85
2.本期增加金额	35,463,709.87	133,241,217.94	6,694,491.50	631,868.95	11,827.77	176,043,116.03
(1) 计提	33,344,777.83	119,508,651.91	5,941,968.41	544,786.39	11,827.77	159,352,012.31
(2) 售后回租融资租赁计提	2,118,932.04	13,732,566.03	752,523.09	87,082.56		16,691,103.72
3.本期减少金额	38,619,554.63	255,745,412.44	420,960.76	2,524,309.14	21,804.09	297,332,041.06
(1) 处置或报废	6,918,073.31	7,191,808.49		2,476,872.40	21,804.09	16,608,558.29
(2) 售后回租减少	31,701,481.32	248,553,603.95	420,960.76	47,436.74		280,723,482.77
4.期末余额	271,995,406.77	1,268,704,484.87	19,105,843.65	12,820,130.89	440,695.64	1,573,066,561.82
三、减值准备		11,853,377.78				11,853,377.78
1.期初余额		2,858,905.26				2,858,905.26
2.本期增加金额		9,282,932.27				9,282,932.27
(1) 计提		9,282,932.27				9,282,932.27
3.本期减少金额		288,459.75				288,459.75
(1) 处置或报废						
4.期末余额		11,853,377.78				11,853,377.78
四、账面价值	667,209,929.68	1,163,038,747.45	18,486,915.98	11,918,073.64	43,298.08	1,860,696,964.83
1.期末账面价值	667,209,929.68	1,163,038,747.45	18,486,915.98	11,918,073.64	43,298.08	1,860,696,964.83
2.期初账面价值	681,913,135.51	1,210,581,293.62	4,168,123.30	13,088,682.27	295,974.79	1,910,047,209.49

(2) 暂时闲置的固定资产情况

单位：元

项目	账面原值	累计折旧	减值准备	账面价值	备注
房屋、建筑物	53,063,233.92	22,012,828.07		31,050,405.85	
机器设备	86,318,975.84	62,720,596.02	9,282,932.27	14,315,447.55	

(3) 通过融资租赁租入的固定资产情况

单位：元

项目	账面原值	累计折旧	减值准备	账面价值
房屋、建筑物	45,120,686.13	2,118,932.04		43,001,754.09
机器设备	214,812,905.89	13,732,566.03		201,080,339.86
电子设备	8,014,857.88	752,523.09		7,262,334.79
运输设备	551,550.10	87,082.56		464,467.54

14、在建工程

(1) 在建工程情况

单位：元

项目	期末余额			期初余额		
	账面余额	减值准备	账面价值	账面余额	减值准备	账面价值
热电系统技改工程	285,283.01		285,283.01	285,283.01		285,283.01
公用工程	28,000.00		28,000.00	5,514,243.43		5,514,243.43
生产技改工程	6,988,205.13		6,988,205.13	2,672,538.87		2,672,538.87
高模低缩涤纶丝生产过程优化、集散型控制系统配置与软件开发项目	151,320.00		151,320.00	151,320.00		151,320.00
活性炭吸附法二硫化碳综合利用项目				16,726,038.07		16,726,038.07
600吨航空及其它高性能轮胎用芳纶及芳纶复合帘子布项目				27,459,229.08		27,459,229.08
浸胶生产线加热系统优化改造项目				650,222.00		650,222.00
锅炉系统除尘技术改造项目	9,516,182.18		9,516,182.18			
锅炉烟气治理技术改造项目	150,000.00		150,000.00			
600芳纶及芳纶复合帘子布项目捻织车间	4,858,210.00		4,858,210.00			

合计	21,977,200.32		21,977,200.32	53,458,874.46		53,458,874.46
----	---------------	--	---------------	---------------	--	---------------

(2) 重要在建工程项目本期变动情况

单位：元

项目名称	预算数	期初余额	本期增加金额	本期转入固定资产金额	本期其他减少金额	期末余额	工程累计投入占预算比例	工程进度	利息资本化累计金额	其中：本期利息资本化金额	本期利息资本化率	资金来源
活性炭吸附法二硫化碳综合利用项目	121,449,100.00	16,726,038.07	55,334,733.01	72,060,771.08			59.33%	100.00%				其他
浸胶生产线加热系统优化改造项目	30,733,600.00	650,222.00	26,537,456.16	27,187,678.16			88.46%	100.00%				其他
600吨航空及其它高性能轮胎用芳纶及芳纶复合帘子布项目	34,566,400.00	27,459,229.08	5,378,825.40	32,838,054.48			95.00%	100.00%				其他
锅炉系统除尘技术改造项目	19,740,000.00		10,502,166.08	985,983.90			53.20%	65.00%				其他
生产技术改造工程	21,210,000.00	2,672,538.87	6,944,286.46	2,628,620.20			45.34%	50.00%				其他
短二大修(更新改造)	6,500,000.00		5,591,709.61	5,591,709.61			86.03%	100.00%				其他
合计	234,199,100.00	47,508,028.02	110,289,176.72	141,292,817.43			--	--				--

15、工程物资

单位：元

项目	期末余额	期初余额
专用材料	1,201,607.40	941,810.15
修建材料		132,710.82
合计	1,201,607.40	1,074,520.97

16、无形资产

(1) 无形资产情况

单位：元

项目	土地使用权	专利权	非专利技术	其他	合计
一、账面原值	306,823,673.39	7,297,242.84	35,852,063.21	5,763,677.42	355,736,656.86
1.期初余额	306,823,673.39	7,297,242.84	35,852,063.21	5,763,677.42	355,736,656.86
4.期末余额	306,823,673.39	7,297,242.84	35,852,063.21	5,763,677.42	355,736,656.86
二、累计摊销	27,794,888.11	2,422,208.36	15,535,893.88	5,237,864.74	50,990,855.09
1.期初余额	21,329,056.53	1,842,170.92	11,950,687.60	5,035,763.74	40,157,678.79
2.本期增加金额	6,465,831.58	580,037.44	3,585,206.28	202,101.00	10,833,176.30
(1) 计提	6,465,831.58	580,037.44	3,585,206.28	202,101.00	10,833,176.30
4.期末余额	27,794,888.11	2,422,208.36	15,535,893.88	5,237,864.74	50,990,855.09
三、减值准备	0.00	0.00	0.00	0.00	0.00
四、账面价值	279,028,785.28	4,875,034.48	20,316,169.33	525,812.68	304,745,801.77
1.期末账面价值	279,028,785.28	4,875,034.48	20,316,169.33	525,812.68	304,745,801.77
2.期初账面价值	285,494,616.86	5,455,071.92	23,901,375.61	727,913.68	315,578,978.07

本期末通过公司内部研发形成的无形资产占无形资产余额的比例。

17、递延所得税资产/递延所得税负债

(1) 未经抵销的递延所得税资产

单位：元

项目	期末余额		期初余额	
	可抵扣暂时性差异	递延所得税资产	可抵扣暂时性差异	递延所得税资产
资产减值准备	119,622,934.64	26,187,999.40	132,639,001.55	28,290,464.72
递延收益	39,800,000.00	9,950,000.00	40,650,000.00	10,162,500.00
合计	159,422,934.64	36,137,999.40	173,289,001.55	38,452,964.72

(2) 未经抵销的递延所得税负债

单位：元

项目	期末余额		期初余额	
	应纳税暂时性差异	递延所得税负债	应纳税暂时性差异	递延所得税负债
非同一控制企业合并资产评估增值	49,457,013.32	12,364,253.33	50,966,292.92	12,741,573.23
合计	49,457,013.32	12,364,253.33	50,966,292.92	12,741,573.23

(3) 以抵销后净额列示的递延所得税资产或负债

单位：元

项目	递延所得税资产和负债 期末互抵金额	抵销后递延所得税资产 或负债期末余额	递延所得税资产和负债 期初互抵金额	抵销后递延所得税资产 或负债期初余额
递延所得税资产		36,137,999.40		38,452,964.72
递延所得税负债		12,364,253.33		12,741,573.23

(4) 未确认递延所得税资产明细

单位：元

项目	期末余额	期初余额
可抵扣暂时性差异	434,066,102.09	369,070,989.05
可抵扣亏损	740,258,741.71	398,114,388.33
合计	1,174,324,843.80	767,185,377.38

(5) 未确认递延所得税资产的可抵扣亏损将于以下年度到期

单位：元

年份	期末金额	期初金额	备注
2015			
2016			
2017	101,578,099.67	101,578,099.67	
2018	296,536,288.66	296,536,288.66	
2019	342,144,353.38		
合计	740,258,741.71	398,114,388.33	--

18、其他非流动资产

单位：元

项目	期末余额	期初余额
递延收益-未实现售后租回损益	17,509,122.05	
合计	17,509,122.05	

其他说明：

2014年公司资产售后租回融资租赁确认递延收益20,191,067.92元，本期摊销2,681,945.87元，期末余额为17,509,122.05元。

19、短期借款

(1) 短期借款分类

单位：元

项目	期末余额	期初余额
质押借款		59,640,000.00
抵押借款	400,000,000.00	400,000,000.00
保证借款	453,700,000.00	372,060,000.00
合计	853,700,000.00	831,700,000.00

短期借款分类的说明：

20、应付票据

单位：元

种类	期末余额	期初余额
商业承兑汇票	2,379,000.79	
合计	2,379,000.79	

本期末已到期未支付的应付票据总额为元。

21、应付账款

(1) 应付账款列示

单位：元

项目	期末余额	期初余额
材料款	273,629,639.55	211,104,642.67

工程款	28,140,850.21	7,140,309.50
运费	162,619.51	345,069.91
监理费	13,000.00	13,000.00
劳保用品	127,261.05	127,261.05
设备款	7,877,550.23	5,887,292.01
设计费	70,356.00	
水费	49,854.00	714.00
维修费	146,457.37	112,887.62
合计	310,217,587.92	224,731,176.76

(2) 账龄超过 1 年的重要应付账款

单位：元

项目	期末余额	未偿还或结转的原因
潍坊恒和置业有限公司	25,359,570.68	清偿中
合计	25,359,570.68	--

其他说明：

22、预收款项**(1) 预收款项列示**

单位：元

项目	期末余额	期初余额
货款	20,078,056.60	40,661,514.09
合计	20,078,056.60	40,661,514.09

(2) 账龄超过 1 年的重要预收款项

单位：元

项目	期末余额	未偿还或结转的原因
无。		

(3) 期末建造合同形成的已结算未完工项目情况

单位：元

项目	金额

其他说明：

预收账款期末较期初降低50.62%，主要系公司本期生产经营预收款项减少所致。

23、应付职工薪酬

(1) 应付职工薪酬列示

单位：元

项目	期初余额	本期增加	本期减少	期末余额
一、短期薪酬	23,154,695.41	219,120,452.45	220,217,981.53	22,057,166.33
二、离职后福利-设定提存计划	1,371,704.28	38,164,778.43	35,434,772.77	4,101,709.94
三、辞退福利		4,369,849.76		4,369,849.76
合计	24,526,399.69	261,655,080.64	255,652,754.30	30,528,726.03

(2) 短期薪酬列示

单位：元

项目	期初余额	本期增加	本期减少	期末余额
1、工资、奖金、津贴和补贴	6,402,458.52	170,794,081.10	177,194,005.11	2,534.51
2、职工福利费		13,320,228.23	13,320,228.23	
3、社会保险费	672,514.22	17,782,622.16	17,715,330.29	739,806.09
其中：医疗保险费	180,709.53	13,909,789.13	13,768,025.49	322,473.17
工伤保险费	428,105.64	1,990,015.16	2,084,727.01	333,393.79
生育保险费	63,699.05	1,882,817.87	1,862,577.79	83,939.13
4、住房公积金	164,106.20	11,323,997.43	10,798,556.22	689,547.41
5、工会经费和职工教育经费	15,915,616.47	5,899,523.53	1,189,861.68	20,625,278.32
合计	23,154,695.41	219,120,452.45	220,217,981.53	22,057,166.33

(3) 设定提存计划列示

单位：元

项目	期初余额	本期增加	本期减少	期末余额
1、基本养老保险	1,049,203.76	35,890,892.97	33,570,660.02	3,369,436.71
2、失业保险费	322,500.52	2,273,885.46	1,864,112.75	732,273.23
合计	1,371,704.28	38,164,778.43	35,434,772.77	4,101,709.94

其他说明：

(4) 辞退福利中将于资产负债表日后十二个月内支付的部分

项 目	期初余额	本期增加	本期支付	期末余额
一、工资		3,288,121.57		3,288,121.57
二、医疗保险		504,806.49		504,806.49
三、住房公积金		432,691.28		432,691.28
四、生育保险		72,115.21		72,115.21
五、工伤保险		72,115.21		72,115.21
<u>合计</u>		<u>4,369,849.76</u>		<u>4,369,849.76</u>

(5) 应付职工薪酬期末较期初增加6,002,326.34元，增幅24.47%，主要系本期对内退职工辞退福利部分计提导致。

24、应交税费

单位：元

项目	期末余额	期初余额
增值税	-5,206,942.99	-1,717,653.63
营业税	582.00	267.50
企业所得税	759,211.13	759,211.13
个人所得税	32,810.02	15,975.35
城市维护建设税	78,402.31	786,941.73
土地使用税	2,299,670.19	1,460,963.30
房产税	2,172,220.65	1,585,333.82
教育费附加	56,001.63	562,049.15
其他	100,575.26	238,359.82
合计	292,530.20	3,691,448.17

其他说明：

25、其他应付款

(1) 按款项性质列示其他应付款

单位：元

项目	期末余额	期初余额
应付社保及住房公积金	440,533.85	1,210,597.79
应付租赁费	1,200,000.00	
应付工程款	1,821,196.74	515,067.04
应付咨询顾问等费用	100,000.00	

应付代垫款	220,227,644.96	763,136,922.39
应付押金	426,699.73	453,009.73
应付运费	5,919,869.41	4,602,670.87
拆借款项	646,548,295.56	779,048,295.56
拆借利息	24,680,547.02	22,528,977.33
应付股权转让款		40,000,000.00
服务费	2,835,069.71	2,081,025.77
其他	6,136,415.98	3,692,944.10
合计	910,336,272.96	1,617,269,510.58

(2) 账龄超过 1 年的重要其他应付款

单位：元

项目	期末余额	未偿还或结转的原因
潍坊恒和置业有限公司	166,785,604.90	清偿中
华融金融租赁股份有限公司	22,500,000.00	清偿中
潍坊特钢集团有限公司	29,907,562.27	清偿中
合计	219,193,167.17	--

其他说明

26、一年内到期的非流动负债

单位：元

项目	期末余额	期初余额
一年内到期的长期应付款	25,000,000.00	
合计	25,000,000.00	

其他说明：

注：一年内到期的长期应付款中应付融资租赁费41,261,638.89元，其中未确认融资费用16,261,638.89元，本金25,000,000.00元。

27、长期应付款

(1) 按款项性质列示长期应付款

单位：元

项目	期末余额	期初余额
融资租赁款	244,876,013.91	

其中：未实现融资费用	28,468,569.45	
------------	---------------	--

其他说明：

长期应付款的增加主要是本年与展硕融资租赁有限公司开展售后租回的融资租赁业务导致。

28、长期应付职工薪酬

(1) 长期应付职工薪酬表

单位：元

项目	期末余额	期初余额
二、辞退福利	13,219,657.80	
合计	13,219,657.80	

(2) 其他说明：

1) 辞退福利中将于资产负债表日起十二个月之后支付的部分

项目	本期缴费金额	期末应付未付金额
一、工资		6,905,063.65
二、医疗保险费		1,300,063.50
三、工伤保险费		185,723.36
四、生育保险费		185,723.36
五、基本养老保险		3,343,020.43
六、失业养老保险		185,723.36
七、住房公积金		1,114,340.14
合计		13,219,657.80

2) 长期应付职工薪酬期末较期初增加13,219,657.80元，主要原因系本年内退职工计提辞退福利。

29、递延收益

单位：元

项目	期初余额	本期增加	本期减少	期末余额	形成原因
政府补助	51,100,000.00		850,000.00	50,250,000.00	
合计	51,100,000.00		850,000.00	50,250,000.00	--

涉及政府补助的项目：

单位：元

负债项目	期初余额	本期新增补助金额	本期计入营业外收入金额	其他变动	期末余额	与资产相关/与收益相关
年产 4.5 万吨差别化、功能化黄	35,550,000.00				35,550,000.00	与资产相关

麻浆纤维改造项目国债专项资金贴息						
年产 3 万吨高湿模量及系列产品粘胶纤维技术改造项目	5,100,000.00		850,000.00		4,250,000.00	与资产相关
浸胶生产线加热系统改造项目	4,300,000.00				4,300,000.00	与资产相关
年产 600 吨航空及其他高性能轮胎用芳纶复合帘子布项目	6,150,000.00				6,150,000.00	与资产相关
合计	51,100,000.00		850,000.00		50,250,000.00	--

其他说明：

递延收益期末较期初减少850,000.00元，主要系本期与资产相关的政府补助按受益期间转入当期损益所致。

30、股本

单位：元

	期初余额	本次变动增减（+、—）					期末余额
		发行新股	送股	公积金转股	其他	小计	
股份总数	863,977,948.00						863,977,948.00

其他说明：

31、资本公积

单位：元

项目	期初余额	本期增加	本期减少	期末余额
资本溢价（股本溢价）		119,315,214.56		119,315,214.56
其他资本公积	578,373,067.64			578,373,067.64
合计	578,373,067.64	119,315,214.56		697,688,282.20

其他说明，包括本期增减变动情况、变动原因说明：

资本公积期末较期初增加119,315,214.56元，主要系潍坊恒和置业有限公司本年以债转股资产向博莱特公司出资形成资本溢价所致。

32、盈余公积

单位：元

项目	期初余额	本期增加	本期减少	期末余额
----	------	------	------	------

法定盈余公积	212,588,236.99			212,588,236.99
合计	212,588,236.99			212,588,236.99

33、未分配利润

单位：元

项目	本期	上期
调整前上期末未分配利润	-1,133,394,628.20	-872,393,586.36
调整后期初未分配利润	-1,133,394,628.20	-872,393,586.36
加：本期归属于母公司所有者的净利润	-429,613,164.52	-261,001,041.84
期末未分配利润	-1,563,007,792.72	-1,133,394,628.20

34、营业收入和营业成本

单位：元

项目	本期发生额		上期发生额	
	收入	成本	收入	成本
主营业务	1,779,191,191.85	1,821,514,782.31	2,289,868,593.77	2,309,117,519.46
其他业务	24,237,393.42	9,618,527.89	69,379,218.99	62,198,137.25
合计	1,803,428,585.27	1,831,133,310.20	2,359,247,812.76	2,371,315,656.71

35、营业税金及附加

单位：元

项目	本期发生额	上期发生额
营业税	69,986.85	35.00
城市维护建设税	3,328,785.83	4,553,244.02
教育费附加	2,377,704.14	3,252,317.18
其他	475,540.83	650,463.41
合计	6,252,017.65	8,456,059.61

其他说明：

36、销售费用

单位：元

项目	本期发生额	上期发生额
运输费	18,552,536.99	26,619,611.91
装卸费		277,690.00

仓储保管费	467,443.28	8,543,432.52
展览费	380,117.62	191,623.55
广告费	23,584.91	97,086.42
销售服务费	9,936,635.32	10,146,799.78
职工薪酬	4,000,328.62	8,553,827.96
业务经费	1,888,070.34	1,350,168.27
委托代销手续费		12,164.33
修理费	79,315.32	63,383.00
样品及产品损耗	370,900.07	109,551.18
差旅费	394,956.96	745,283.28
办公费	276,703.48	160,888.75
其他	1,097,476.64	702,139.01
合计	37,468,069.55	57,573,649.96

其他说明：

37、管理费用

单位：元

项目	本期发生额	上期发生额
职工薪酬	58,905,227.12	47,153,035.43
办公费	734,905.98	714,434.25
折旧费	11,054,263.05	16,800,265.17
无形资产摊销	10,833,176.30	10,392,463.07
税金	16,870,792.84	15,427,235.04
修理费	2,248,540.25	2,151,484.95
差旅费	1,290,834.83	1,190,822.83
业务招待费	2,303,534.57	3,074,194.73
财产保险费	344,962.72	756,498.99
技术开发费	7,470,661.52	8,380,766.19
租赁费	1,239,800.00	88,430.00
诉讼及中介机构费	5,375,809.25	2,724,769.69
停工损失	24,987,867.39	49,017,389.83
低值易耗品消耗等物料消耗	1,872,356.97	
仓库经费	5,781,188.43	
内退薪酬	18,959,696.61	

其他费用	8,846,566.62	8,039,114.27
合计	179,120,184.45	165,910,904.44

其他说明：

38、财务费用

单位：元

项目	本期发生额	上期发生额
利息支出	99,599,235.38	126,842,334.88
减：利息收入	1,168,547.27	973,512.87
汇兑损失	2,056,654.31	3,047,521.14
手续费及其他	43,087.99	1,414,719.81
合计	100,530,430.41	130,331,062.96

39、资产减值损失

单位：元

项目	本期发生额	上期发生额
一、坏账损失	65,818,565.25	10,594,772.01
二、存货跌价损失	1,594,758.83	19,024,246.08
七、固定资产减值损失	9,282,932.27	
合计	76,696,256.35	29,619,018.09

40、公允价值变动收益

单位：元

产生公允价值变动收益的来源	本期发生额	上期发生额
以公允价值计量的且其变动计入当期损益的金融资产	162,000.00	291,000.00
合计	162,000.00	291,000.00

41、投资收益

单位：元

项目	本期发生额	上期发生额
处置长期股权投资产生的投资收益		22,124,045.90
可供出售金融资产在持有期间的投资收益	66,783.95	51,763.39
合计	66,783.95	22,175,809.29

其他说明：

投资收益本期较上期减少22,109,025.34元，减幅99.70%，主要系上期处置长期股权投资产生的投资收益所致。

42、营业外收入

单位：元

项目	本期发生额	上期发生额	计入当期非经常性损益的金 额
非流动资产处置利得合计	303,754.48	4,581,692.81	303,754.48
其中：固定资产处置利得	303,754.48	4,581,692.81	303,754.48
债务重组利得	17,496.47		17,496.47
政府补助	2,678,000.00	12,805,597.90	2,678,000.00
负商誉		70,495,639.31	
其他	219,462.35	111,461.46	219,462.35
合计	3,218,713.30	87,994,391.48	3,218,713.30

计入当期损益的政府补助：

单位：元

补助项目	本期发生金额	上期发生金额	与资产相关/与收益相关
自主创新和高新技术产业化项目补助		8,000,000.00	与收益相关
年产3万吨高湿模量及系列产品粘胶纤维技术改造项目	850,000.00	850,000.00	与资产相关
泰山学者建设工程专项经费		200,000.00	与收益相关
山东省专利奖		100,000.00	与收益相关
山东省知识产权局专利发展资金		40,000.00	与收益相关
2号工业园区污水处理系统建设费		2,466,666.67	与资产相关
粘胶丝项目		1,148,931.23	与资产相关
节能技术改造财政奖励	1,600,000.00		与收益相关
山东省专利资助	80,000.00		与收益相关
重点污染源自动监控系统运行费	28,000.00		与收益相关
博士后创新项目补贴	100,000.00		与收益相关
省知识产权局专利资助	20,000.00		与收益相关
合计	2,678,000.00	12,805,597.90	--

43、营业外支出

单位：元

项目	本期发生额	上期发生额	计入当期非经常性损益的金 额
非流动资产处置损失合计	1,406,772.07	1,822,321.04	1,406,772.07
其中：固定资产处置损失	1,406,772.07	1,822,321.04	1,406,772.07
其他	1,944,378.87	1,771,452.88	1,944,378.87
合计	3,351,150.94	3,593,773.92	3,351,150.94

44、所得税费用

(1) 所得税费用表

单位：元

项目	本期发生额	上期发生额
当期所得税费用	667.31	
递延所得税费用	1,937,645.42	4,447,042.79
合计	1,938,312.73	4,447,042.79

(2) 会计利润与所得税费用调整过程

单位：元

项目	本期发生额
利润总额	-427,675,337.03
所得税费用	1,938,312.73

45、现金流量表项目

(1) 收到的其他与经营活动有关的现金

单位：元

项目	本期发生额	上期发生额
财务费用-利息收入	1,168,547.27	973,512.87
营业外收入-政府补助	1,828,000.00	8,340,000.00
营业外收入-罚没款		86,750.00
营业外收入-其他	41,685.72	24,711.46
单位往来款	6,803,054.07	2,909,978.68

合计	9,841,287.06	12,334,953.01
----	--------------	---------------

(2) 支付的其他与经营活动有关的现金

单位：元

项目	本期发生额	上期发生额
单位往来款	36,867,194.66	26,278,140.16
财务费用-手续费及其他	43,087.99	1,414,719.81
营业外支出-罚款支出	992,973.83	1,212,803.14
营业外支出-其他	542,162.39	199,023.73
运输装卸费	18,552,536.99	38,712,123.60
技术开发费	7,470,661.52	3,188,383.11
佣金及代理费	9,936,635.32	4,905,436.72
业务招待费	2,303,534.57	4,392,379.69
诉讼及中介机构费	5,375,809.25	2,724,769.69
修理费	2,327,855.57	2,151,484.95
差旅费	1,685,791.79	1,936,106.11
办公费	1,011,609.46	875,323.00
财产保险费	344,962.72	756,498.99
广告宣传费	23,584.91	97,086.87
租赁费	39,800.00	88,430.00
仓库经费	5,781,188.43	
业务经费	1,888,070.34	
水电费	1,607,727.30	
其他费用	6,447,529.29	10,817,613.51
合计	103,242,716.33	99,750,323.08

(3) 收到的其他与投资活动有关的现金

单位：元

项目	本期发生额	上期发生额
取得子公司及其他营业单位购买出价中以现金支付份部分，小于子公司或其他营业单位持有的现金和现金等价物后的金额		13,142,877.28
合计		13,142,877.28

(4) 支付的其他与投资活动有关的现金

单位：元

项目	本期发生额	上期发生额
处置子公司及其他营业单位收到的现金 小于子公司或其他营业单位持有的现金 和现金等价物后的金额		158,758.43
合计		158,758.43

支付的其他与投资活动有关的现金说明：

(5) 收到的其他与筹资活动有关的现金

单位：元

项目	本期发生额	上期发生额
收到的售后租回租赁款	231,500,000.00	
收到的非金融机构借款	100,972,597.37	633,200,262.11
合计	332,472,597.37	633,200,262.11

收到的其他与筹资活动有关的现金说明：

(6) 支付的其他与筹资活动有关的现金

单位：元

项目	本期发生额	上期发生额
支付的售后租回本金	12,500,000.00	
支付的售后租回利息	9,354,611.10	
支付的非金融机构借款	318,238,311.54	280,704,972.95
支付的非金融机构借款利息	30,498,568.28	8,119,658.33
合计	370,591,490.92	288,824,631.28

支付的其他与筹资活动有关的现金说明：

46、现金流量表补充资料**(1) 现金流量表补充资料**

单位：元

补充资料	本期金额	上期金额
1. 将净利润调节为经营活动现金流量：	--	--
净利润	-429,613,649.76	-301,538,154.95
加：资产减值准备	76,696,256.35	29,619,018.09

固定资产折旧、油气资产折耗、生产性生物资产折旧	176,043,116.03	208,462,285.56
无形资产摊销	10,833,176.30	10,392,463.07
处置固定资产、无形资产和其他长期资产的损失（收益以“-”号填列）	819,390.63	-2,759,371.77
固定资产报废损失（收益以“-”号填列）	283,626.96	
公允价值变动损失（收益以“-”号填列）	-162,000.00	-291,000.00
财务费用（收益以“-”号填列）	101,167,764.98	129,242,653.69
投资损失（收益以“-”号填列）	-66,783.95	-22,175,809.29
递延所得税资产减少（增加以“-”号填列）	2,314,965.32	4,730,032.72
递延所得税负债增加（减少以“-”号填列）	-377,319.90	-282,989.93
存货的减少（增加以“-”号填列）	2,315,150.72	-53,560,771.29
经营性应收项目的减少（增加以“-”号填列）	132,351,018.63	-62,804,313.49
经营性应付项目的增加（减少以“-”号填列）	-29,149,079.53	182,464,470.49
其他		-70,495,639.31
经营活动产生的现金流量净额	43,455,632.78	51,002,873.59
2. 不涉及现金收支的重大投资和筹资活动：	--	--
债务转为资本	476,052,565.66	
融资租入固定资产	286,137,652.80	
3. 现金及现金等价物净变动情况：	--	--
现金的期末余额	203,301,415.56	308,687,531.83
减：现金的期初余额	308,687,531.83	52,745,559.01
现金及现金等价物净增加额	-105,386,116.27	255,941,972.82

（2）现金和现金等价物的构成

单位：元

项目	期末余额	期初余额
一、现金	203,301,415.56	308,687,531.83
其中：库存现金	489,230.41	545,328.39
可随时用于支付的银行存款	202,812,185.15	304,532,203.44
可随时用于支付的其他货币资金		3,610,000.00
三、期末现金及现金等价物余额	203,301,415.56	308,687,531.83

47、所有权或使用权受到限制的资产

单位：元

项目	期末账面价值	受限原因
货币资金	11,956,465.83	保证金
固定资产	1,059,384,696.37	抵押借款
无形资产	196,957,853.01	抵押借款
合计	1,268,299,015.21	--

48、外币货币性项目

(1) 外币货币性项目

单位：元

项目	期末外币余额	折算汇率	期末折算人民币余额
货币资金	--	--	40,122,252.78
其中：美元	5,331,550.43	6.1190	32,623,757.08
欧元	1,002,370.39	7.4556	7,473,272.65
英镑	1,000.00	9.5437	9,543.70
瑞士法郎	100.00	6.2715	627.15
澳大利亚元	3,000.00	5.0174	15,052.20
应收账款	--	--	27,040,329.06
其中：美元	4,133,125.67	6.1190	25,290,596.00
欧元	234,687.09	7.4556	1,749,733.06
预付账款			21,888,649.54
其中：美元	3,330,730.99	6.1190	20,380,742.93
欧元	108,000.00	7.4556	805,204.80
瑞士法郎	112,046.85	6.2715	702,701.81
应付账款			735,495.39
其中：美元	45,078.16	6.1190	275,833.27
欧元	61,653.27	7.4556	459,662.12
预收账款			1,337,117.58
其中：美元	215,853.45	6.1190	1,320,807.26
欧元	2,187.66	7.4556	16,310.32

(2) 境外经营实体说明，包括对于重要的境外经营实体，应披露其境外主要经营地、记账本位币及选择依据，记账本位币发生变化的还应披露原因。

适用 不适用

八、合并范围的变更

九、在其他主体中的权益

1、在子公司中的权益

(1) 企业集团的构成

子公司名称	主要经营地	注册地	业务性质	持股比例		取得方式
				直接	间接	
山东海龙博莱特化纤有限责任公司	山东安丘	山东安丘	帘帆布生产与销售	51.26%		非同一控制下企业合并

在子公司的持股比例不同于表决权比例的说明：

持有半数或以下表决权但仍控制被投资单位、以及持有半数以上表决权但不控制被投资单位的依据：

对于纳入合并范围的重要的结构化主体，控制的依据：

确定公司是代理人还是委托人的依据：

其他说明：

(2) 重要的非全资子公司

单位：元

子公司名称	少数股东持股比例	本期归属于少数股东的损益	本期向少数股东宣告分派的股利	期末少数股东权益余额
山东海龙博莱特化纤有限责任公司	48.74%			356,818,076.17

(3) 重要非全资子公司的主要财务信息

单位：元

子公司名称	期末余额						期初余额					
	流动资产	非流动资产	资产合计	流动负债	非流动负债	负债合计	流动资产	非流动资产	资产合计	流动负债	非流动负债	负债合计
山东海龙博莱特化纤	440,881,144.48	413,721,232.26	854,602,376.74	174,804,934.59	10,450,000.00	185,254,934.59	285,663,225.80	429,064,546.22	714,727,772.02	523,448,262.12	14,200,455.72	537,648,717.84

有限责 任公司												
------------	--	--	--	--	--	--	--	--	--	--	--	--

单位：元

子公司名称	本期发生额				上期发生额			
	营业收入	净利润	综合收益总 额	经营活动现 金流量	营业收入	净利润	综合收益总 额	经营活动现 金流量
山东海龙博 莱特化纤有 限责任公司	500,664,658. 07	16,215,822.3 1	16,215,822.3 1	45,269,560.3 9	485,779,005. 14	212,369,033. 32	212,369,033. 32	-1,615,506.32

2、在子公司的所有者权益份额发生变化且仍控制子公司的交易

(1) 在子公司所有者权益份额发生变化的情况说明

2014年12月31日，恒天海龙股份有限公司2014年第四次临时股东大会决议通过了《关于子公司山东海龙博莱特化纤有限责任公司债转股暨增资扩股的议案》，同意潍坊恒和置业有限公司以476,052,565.66元的债转股资产向博莱特公司出资，债转股后，恒天海龙股份有限公司持股51.26%，潍坊恒和置业有限公司持股48.74%。

(2) 交易对于少数股东权益及归属于母公司所有者权益的影响

项目	潍坊恒和置业有限公司
处置对价	476,052,565.66
其中：非现金资产的公允价值	476,052,565.66
处置对价合计	<u>476,052,565.66</u>
减：按处置的股权比例计算的子公司净资产份额	356,737,351.1
差额	<u>119,315,214.56</u>
其中：调整资本公积	119,315,214.56

其他说明

3、在合营安排或联营企业中的权益

(1) 重要的合营企业或联营企业

合营企业或联营 企业名称	主要经营地	注册地	业务性质	持股比例		对合营企业或联 营企业投资的会 计处理方法
				直接	间接	
阿拉尔新农棉浆 有限责任公司	新疆阿拉尔	新疆阿拉尔	棉浆粕生产、加 工销售	45.00%		权益法

在合营企业或联营企业的持股比例不同于表决权比例的说明：

持有 20% 以下表决权但具有重大影响，或者持有 20% 或以上表决权但不具有重大影响的依据：

(2) 重要联营企业的主要财务信息

本公司对联营企业阿拉尔新农棉浆有限责任公司长期股权投资投资成本为54,000,000.00元，按权益法核算，由于该公司超额亏损，长期股权投资期初账面价值已减记为零，本期该公司继续亏损，本期本公司无在合营安排或联营企业中的权益。

十、与金融工具相关的风险

本公司从事风险管理的目标是在风险和收益之间取得平衡，将风险对本公司经营业绩的负面影响降至最低水平，使股东和其他权益投资者的利益最大化。基于该风险管理目标，本公司风险管理的基本策略是确认和分析本公司面临的各种风险，建立适当的风险承受底线和进行风险管理，并及时可靠地对各种风险进行监督，将风险控制在限定的范围内。本公司的金融工具面临的主要风险是信用风险、流动风险及市场风险。

本公司的主要金融工具，包括货币资金、可供出售金融资产等，这些金融工具的主要目的在于为本公司的运营融资。本公司还有多种因经营而直接产生的其他金融资产和负债，比如应收账款、应收票据、应付账款及应付票据等。

1. 金融工具分类

(1) 资产负债表日的各类金融资产的账面价值如下：

金融资产项目	期末余额				
	以公允价值计量且其变动计入当期损益的金融资产	持有至到期投资	贷款和应收款项	可供出售金融资产	合计
货币资金			215,257,881.39		215,257,881.39
以公允价值计量且其变动计入当期损益的金融资产	1,315,000.00				1,315,000.00
应收票据			14,071,787.20		14,071,787.20
应收账款			147,802,235.25		147,802,235.25
其他应收款			91,030,427.29		91,030,427.29
可供出售金融资产				1,100,000.00	1,100,000.00

接上表：

金融资产项目	期初余额				
	以公允价值计量且其变动计入当期损益的金融资产	持有至到期投资	贷款和应收款项	可供出售金融资产	合计
货币资金			308,687,531.83		308,687,531.83
以公允价值计量且其变动计入当期损益的金融资产	1,153,000.00				1,153,000.00
应收票据			96,200,297.40		96,200,297.40
应收账款			138,057,826.17		138,057,826.17
其他应收款			164,882,987.78		164,882,987.78
可供出售金融资产				1,100,000.00	1,100,000.00

(2) 资产负债表日的各类金融负债的账面价值如下：

金融负债项目	期末余额
--------	------

	以公允价值计量且其变动计入当期损益的金融负债	其他金融负债	合计
短期借款		853,700,000.00	853,700,000.00
应付票据		2,379,000.79	2,379,000.79
应付账款		310,217,587.92	310,217,587.92
其他应付款		910,336,272.96	910,336,272.96
一年内到期的非流动负债		25,000,000.00	25,000,000.00
长期应付款		216,407,444.46	216,407,444.46

接上表：

金融负债项目	期初余额		
	以公允价值计量且其变动计入当期损益的金融负债	其他金融负债	合计
短期借款		831,700,000.00	831,700,000.00
应付票据			
应付账款		224,731,176.76	224,731,176.76
其他应付款		1,617,269,510.58	1,617,269,510.58
一年内到期的非流动负债			
长期应付款			

2、信用风险

信用风险，是指金融工具的一方不能履行义务，造成另一方发生财务损失的风险。本公司仅与经认可的、信誉良好的第三方进行交易。按照本公司的政策，需对所有要求采用信用方式进行交易的客户进行信用审核。由于本公司仅与经认可的且信誉良好的第三方进行交易，所以无需担保物。本公司对应收账款余额进行持续监控，以确保本公司不致面临重大坏账风险。本公司的其他金融资产包括货币资金及其他应收款等，这些金融资产的信用风险源自交易对手违约，最大风险敞口等于这些工具的账面金额。本公司因应收账款和其他应收款产生的信用风险敞口的量化数据，参见附注六、4和附注六、6的披露。

3、流动风险

流动风险，是指企业在履行以交付现金或其他金融资产的方式结算的义务时发生资金短缺的风险。本公司通过利用银行借款、融资租赁、和其他计息借款等方式维持资金持续性与灵活性之间的平衡，以管理其流动性风险。截至2014年12月31日，本公司92.57%的债务在不足1年内到期。

4、市场风险

市场风险，是指金融工具的公允价值或未来现金流量因市场价格变动而发生波动的风险。

(1) 汇率风险

汇率风险，是指金融工具的公允价值或未来现金流量因外汇汇率变动而发生波动的风险。人民币升值是国内市场经济和金融形势发展到一定阶段的必然产物，对消费、投资、外贸等领域都有深远影响。公司出口销售主要以美元结算，人民币对美元汇率的波动会对公司的利润产生一定影响。

(2) 利率风险

利率风险，是指金融工具的公允价值或未来现金流量因市场利率变动而发生波动的风险。因本公司报告期内发生的借款为短期流动资金借款，截止报告期末，本公司浮动利率借款余额为2.76亿元，一年内到期的非流动负债和长期应付款期末余额为2.41亿元，因此银行贷款基准利率的波动会对公司的利润产生一定影响。

十一、公允价值的披露

十二、关联方及关联交易

1、本企业的母公司情况

母公司名称	注册地	业务性质	注册资本	母公司对本企业的持股比例	母公司对本企业的表决权比例
中国恒天集团有限公司	北京市朝阳区	纺织机械和商品贸易	325,721.25 万元	29.77%	29.77%

2、本企业的子公司情况

本企业子公司的情况详见附注十一节、九、1。

3、本企业合营和联营企业情况

本企业重要的合营或联营企业详见附注第十一节、九、3。

本期与本公司发生关联方交易，或前期与本公司发生关联方交易形成余额的其他合营或联营企业情况如下：

合营或联营企业名称	与本企业关系
阿拉尔新农棉浆有限责任公司	联营企业

4、其他关联方情况

其他关联方名称	其他关联方与本企业关系
恒天重工股份有限公司	受同一母公司控制
恒天创业投资有限公司	受同一母公司控制
中国化纤总公司	受同一母公司控制
恒天实业（潍坊）有限公司	受同一母公司控制
恒天纤维集团有限公司	受同一母公司控制
晋中经纬化纤机械有限公司	同一最终控制方
邯郸宏大化纤机械有限公司	同一最终控制方
宜昌经纬纺机有限公司	同一最终控制方
上海邯祥机电成套设备有限公司	同一最终控制方
潍坊恒和置业有限公司	其他关联方
新疆海龙化纤有限公司	原控股子公司
恒天天鹅股份有限公司	受同一母公司控制

5、关联交易情况

(1) 购销商品、提供和接受劳务的关联交易

采购商品/接受劳务情况表

单位：元

关联方	关联交易内容	本期发生额	上期发生额
中国化纤总公司	购买材料	71,968,108.80	126,164,319.28
恒天重工股份有限公司	购买设备	2,060,000.00	4,435,897.46
邯郸宏大化纤机械有限公司	购买备件	40,120.00	576,632.48
恒天天鹅股份有限公司	购材料	1,289,433.60	
宜昌经纬纺机有限公司	购直捻机	6,080,000.00	11,051,282.04
宜昌经纬纺机有限公司	购配件	2,742,594.00	119,728.22
恒天实业（潍坊）有限公司	购棉浆		5,593,618.15
上海邯祥机电成套设备有限公司	购备件		132,478.63

出售商品/提供劳务情况表

单位：元

关联方	关联交易内容	本期发生额	上期发生额
中国化纤总公司	销售产品	4,333,235.56	936,951.39

购销商品、提供和接受劳务的关联交易说明

(2) 关联担保情况

本公司作为担保方

单位：元

被担保方	担保金额	担保起始日	担保到期日	担保是否已经履行完毕
山东海龙博莱特化纤有限责任公司	21,800,000.00	2014年12月12日	2015年07月27日	否
山东海龙博莱特化纤有限责任公司	12,200,000.00	2014年12月28日	2015年12月20日	否

本公司作为被担保方

单位：元

担保方	担保金额	担保起始日	担保到期日	担保是否已经履行完毕
中国恒天集团有限公司	8,252,350.06	2014年09月02日	2015年09月02日	否
中国恒天集团有限公司	54,000,000.00	2014年09月18日	2015年09月10日	否
中国恒天集团有限公司	40,000,000.00	2014年12月31日	2015年12月03日	否

中国恒天集团有限公司	50,000,000.00	2014 年 12 月 31 日	2015 年 12 月 10 日	否
中国恒天集团有限公司	48,000,000.00	2014 年 01 月 02 日	2014 年 12 月 08 日	是
中国恒天集团有限公司	32,700,000.00	2014 年 11 月 07 日	2015 年 11 月 06 日	否
中国恒天集团有限公司	200,000,000.00	2014 年 12 月 10 日	2015 年 12 月 31 日	否
中国恒天集团有限公司	149,000,000.00	2014 年 11 月 29 日	2015 年 11 月 27 日	否

关联担保情况说明

(3) 关联方资金拆借

单位：元

关联方	拆借金额	起始日	到期日	说明
拆入				
中国恒天集团有限公司	133,048,295.56	2014 年 12 月 05 日	2015 年 12 月 04 日	
中国恒天集团有限公司	270,000,000.00	2014 年 01 月 01 日	2014 年 12 月 31 日	
中国恒天集团有限公司	40,000,000.00	2014 年 07 月 31 日	2015 年 07 月 30 日	
中国恒天集团有限公司	60,000,000.00	2014 年 09 月 23 日	2015 年 09 月 22 日	
中国恒天集团有限公司	50,000,000.00	2014 年 10 月 16 日	2014 年 10 月 31 日	
中国恒天集团有限公司	35,000,000.00	2014 年 12 月 08 日	2014 年 12 月 23 日	
中国恒天集团有限公司	30,000,000.00	2014 年 07 月 01 日	2015 年 06 月 30 日	
中国恒天集团有限公司	6,000,000.00	2014 年 12 月 29 日	2016 年 12 月 28 日	
拆出				

6、关联方应收应付款项

(1) 应收项目

单位：元

项目名称	关联方	期末余额		期初余额	
		账面余额	坏账准备	账面余额	坏账准备
应收账款	中国化纤总公司	3,323,271.52			
预付账款	邯郸宏大化纤机械 有限公司			16,133.75	
预付账款	恒天重工股份有限 公司			1,304,243.46	
其他应收款	新疆海龙化纤有限 公司	187,505,233.82	155,675,097.64	187,505,233.82	93,466,528.16

(2) 应付项目

单位：元

项目名称	关联方	期末账面余额	期初账面余额
应付账款	中国化纤总公司	23,269,971.30	23,433,040.69
应付账款	恒天重工股份有限公司	755,756.54	
应付账款	经纬纺织机械股份有限公司	65,807.48	65,807.48
应付账款	保定天鹅化纤集团经贸有限公司	35,400.00	35,400.00
应付账款	邯郸宏大化纤机械有限公司	23,986.25	
应付账款	上海邯祥机电成套设备有限公司	42,831.00	42,831.00
应付账款	晋中经纬化纤机械有限公司	15,200.11	42,220.11
应付账款	恒天天鹅股份有限公司	2,433.60	
应付账款	潍坊恒和置业有限公司	25,359,570.68	25,359,570.68
应付账款	宜昌经纬纺机有限公司	4,649,808.21	2,715,909.07
预收账款	恒天创业投资有限公司	80.60	80.60
其他应付款	潍坊恒和置业有限公司	166,785,604.90	714,774,508.28
其他应付款	中国恒天集团有限公司	648,749,842.58	704,756,942.89
其他应付款	恒天实业（潍坊）有限公司		30,705,330.00
其他应付款	恒天纤维集团有限公司		30,115,000.00

十三、股份支付**十四、承诺及或有事项****1、重要承诺事项**

资产负债表日存在的重要承诺：

公司资产负债表日不存在承诺事项。

2、或有事项**(1) 资产负债表日存在的重要或有事项****1. 新疆海龙公司破产清算**

(1) 2013年11月1日，债权人新疆生产建设兵团农一师电力公司因新疆海龙公司无法清偿欠缴水电本息合计14,421,435.70元，且明显缺乏清偿能力为由，向新疆生产建设兵团第一师中级人民法院申请对新疆海龙公司进行破产清算。

(2) 2013年11月15日, 新疆生产建设兵团第一师中级人民法院下达(2013)兵一民破字第1-1号《民事裁定书》, 裁定受理新疆生产建设兵团农一师电力公司对新疆海龙公司的破产清算申请。并于2013年11月15日指定新疆崇德律师事务所和新疆瑞诚律师事务所担任新疆海龙公司破产管理人。

期末公司其他应收新疆海龙公司原值187,505,233.82元, 已计提坏账准备155,675,097.64元。截止财务报表批准报出日, 新疆海龙公司尚在破产清算阶段。

2. 未决诉讼

2004年6月4日, 中国华冶科工集团有限公司(以下简称“中国华冶公司”)与潍坊巨龙化纤集团有限责任公司(以下简称“潍坊巨龙公司”)就潍坊巨龙公司拖欠工程款签订《还款协议》, 同年6月21日, 潍坊巨龙公司委托本公司履行《还款协议》项下的偿付义务, 双方盖章确认。截止2012年7月, 尚欠中国华冶公司工程款15,606,839.81元。2012年7月21日, 中国华冶公司将潍坊巨龙公司及本公司起诉至山东省潍坊市中级人民法院。

2013年9月13日山东省潍坊市中级人民法院就原告华冶科工与被告山东海龙建设工程施工合同纠纷一案做出《山东省潍坊市中级人民法院民事判决书》[(2012)潍民初字第204号], 判决被告潍坊巨龙化纤集团有限责任公司支付原告中国华冶科工集团有限公司尚欠工程款15,606,839.81元, 驳回原告中国华冶科工集团有限公司的其他诉讼请求。

2014年5月16日, 中国华冶公司不服山东省潍坊市中级人民法院(2012)潍民初字第204号民事判决, 提起上诉, 截止财务报表批准报出日, 上述事项仍在审理过程中。

(2) 公司没有需要披露的重要或有事项, 也应予以说明

公司不存在需要披露的重要或有事项。

十五、资产负债表日后事项

1、其他资产负债表日后事项说明

2014年12月29日, 本公司接到控股股东中国恒天集团有限公司通知, 中国恒天集团有限公司与潍坊市投资公司于2014年12月29日签订了《股份划转协议》, 即拟将潍坊市投资公司持有的本公司股份(3,087.1306万股, 占公司总股本的3.57%)全部无偿划转至中国恒天集团有限公司。本次划转完成后, 潍坊市投资公司不再持有本公司股份, 中国恒天集团有限公司将持有本公司28,805万股股份, 持股比例上升为33.34%。截止至财务报表批准报出日, 本次股权划转尚未得到国务院国资委批准。

十六、其他重要事项

十七、母公司财务报表主要项目注释

1、应收账款

(1) 应收账款分类披露

单位: 元

类别	期末余额				账面价值	期初余额				账面价值
	账面余额		坏账准备			账面余额		坏账准备		
	金额	比例	金额	计提比		金额	比例	金额	计提比例	

				例						
单项金额重大并单独计提坏账准备的应收账款	3,323,271.52	5.91%			3,323,271.52					
按信用风险特征组合计提坏账准备的应收账款	33,869,974.82	60.21%	1,733,008.81	5.12%	32,136,966.01	19,513,420.82	48.65%	975,671.04	5.00%	18,537,749.78
单项金额不重大但单独计提坏账准备的应收账款	19,054,695.14	33.88%	19,054,695.14	100.00%	0.00	20,594,784.64	51.35%	20,594,784.64	100.00%	
合计	56,247,941.48	100.00%	20,787,703.95		35,460,237.53	40,108,205.46	100.00%	21,570,455.68		18,537,749.78

期末单项金额重大并单项计提坏账准备的应收账款：

√ 适用 □ 不适用

单位：元

应收账款（按单位）	期末余额			
	应收账款	坏账准备	计提比例	计提理由
中国化纤总公司	3,323,271.52			未到期
合计	3,323,271.52		--	--

组合中，按账龄分析法计提坏账准备的应收账款：

√ 适用 □ 不适用

单位：元

账龄	期末余额		
	应收账款	坏账准备	计提比例
1年以内分项			
一年以内	33,079,773.26	1,653,988.66	5.00%
1年以内小计	33,079,773.26	1,653,988.66	5.00%
1至2年	790,201.56	79,020.15	10.00%
合计	33,869,974.82	1,733,008.81	

确定该组合依据的说明：

组合中，采用余额百分比法计提坏账准备的应收账款：

□ 适用 √ 不适用

组合中，采用其他方法计提坏账准备的应收账款：

（2）本期计提、收回或转回的坏账准备情况

本期计提坏账准备金额 757,337.77 元；本期收回或转回坏账准备金额 1,411,918.43 元。

其中本期坏账准备收回或转回金额重要的：

单位：元

单位名称	收回或转回金额	收回方式
沛县海情纺织有限责任公司	882,390.07	
苏州南光生态材料有限公司	300,000.00	
合计	1,182,390.07	--

(3) 按欠款方归集的期末余额前五名的应收账款情况

单位名称	款项性质	期末余额	占应收账款 总额的比例 (%)	坏账准备期末余额
Stein	货款	6,063,875.93	10.78	303,193.80
临清市永顺纺织原料有限公司	货款	3,968,630.62	7.06	198,431.53
中国化纤总公司	货款	3,323,271.52	5.91	
徐州天诺纺织有限公司	货款	1,838,496.99	3.27	91,924.85
陵县宝鼎纺织有限公司	货款	1,340,268.36	2.38	134,026.84
合计		16,534,543.42	29.40	727,577.02

2、其他应收款

(1) 其他应收款分类披露

单位：元

类别	期末余额					期初余额				
	账面余额		坏账准备		账面价值	账面余额		坏账准备		账面价值
	金额	比例	金额	计提比例		金额	比例	金额	计提比例	
单项金额重大并单独计提坏账准备的其他应收款	255,593,165.93	92.94%	173,790,650.46	68.00%	81,802,515.47	470,583,563.05	84.20%	99,088,986.16	21.06%	371,494,576.89
按信用风险特征组合计提坏账准备的其他应收款	8,925,361.58	3.25%	585,829.41	6.56%	8,339,532.17	77,038,383.35	13.78%	7,334,653.70	9.52%	69,703,729.65
单项金额不重大但单独计提坏账准备的其他应收款	10,469,055.88	3.81%	10,469,055.88	100.00%	0.00	11,301,495.07	2.02%	11,301,495.07	100.00%	0.00
合计	274,987,583.39	100.00%	184,845,535.75		90,142,047.64	558,923,441.47	100.00%	117,725,134.93	100.00%	441,198,306.54

期末单项金额重大并单项计提坏账准备的其他应收款：

√ 适用 □ 不适用

单位：元

其他应收款（按单位）	期末余额			
	其他应收款	坏账准备	计提比例	计提理由
新疆海龙化纤有限公司	187,505,233.82	155,675,097.64	83.02%	预计部分无法收回
山东海龙进出口有限责任公司	62,465,474.11	12,493,094.82	20.00%	预计部分无法收回
潍坊市寒亭区国库集中支付中心	2,922,458.00	2,922,458.00	100.00%	预计全部无法回收
潍坊市寒亭经济技术开发区财政局	2,700,000.00	2,700,000.00	100.00%	预计全部无法回收
合计	255,593,165.93	173,790,650.46	--	--

组合中，按账龄分析法计提坏账准备的其他应收款：

适用 不适用

单位：元

账龄	期末余额		
	其他应收款	坏账准备	计提比例
1 年以内分项			
1 年以内小计	6,486,240.41	324,312.02	5.00%
1 至 2 年	2,298,052.38	229,805.24	10.00%
2 至 3 年	123,576.85	24,715.37	20.00%
3 年以上	17,491.94	6,996.78	40.00%
合计	8,925,361.58	585,829.41	

确定该组合依据的说明：

组合中，采用余额百分比法计提坏账准备的其他应收款：

适用 不适用

组合中，采用其他方法计提坏账准备的其他应收款：

适用 不适用

（2）本期计提、收回或转回的坏账准备情况

本期计提坏账准备金额 67,944,781.20 元；本期收回或转回坏账准备金额 824,380.38 元。

其中本期坏账准备转回或收回金额重要的：

单位：元

单位名称	转回或收回金额	收回方式
潍坊市寒亭区聚力装卸队	824,200.38	收回上年度单项计提的坏账的事项
合计	824,200.38	--

(3) 其他应收款按款项性质分类情况

单位：元

款项性质	期末账面余额	期初账面余额
资金往来	255,593,165.93	539,818,013.89
代垫费用	6,291,805.98	6,994,704.67
备用金/个人借款	2,106,950.89	1,421,840.30
押金	8,052,935.57	7,937,925.57
保证金	2,014,067.27	2,014,067.27
其他	928,657.75	736,889.77
合计	274,987,583.39	558,923,441.47

(4) 按欠款方归集的期末余额前五名的其他应收款情况

单位：元

单位名称	款项的性质	期末余额	账龄	占其他应收款期末余额合计数的比例	坏账准备期末余额
新疆海龙化纤有限公司	资金往来	187,505,233.82	2-3 年	68.19%	155,675,097.64
山东海龙进出口有限责任公司	资金往来	62,465,474.11	2-3 年	22.72%	12,493,094.82
潍坊市寒亭区国库集中支付中心	资金往来	2,922,458.00	3 年以上	1.06%	2,922,458.00
潍坊市寒亭经济技术开发区财政局	资金往来	2,700,000.00	3 年以上	0.98%	2,700,000.00
海阳港务有限公司	代垫费用	2,138,578.29	1-2 年	0.78%	213,857.83
合计	--	257,731,744.22	--	93.72%	174,004,508.29

3、长期股权投资

单位：元

项目	期末余额			期初余额		
	账面余额	减值准备	账面价值	账面余额	减值准备	账面价值
对子公司投资	524,991,870.00	257,400,000.00	267,591,870.00	524,991,870.00	257,400,000.00	267,591,870.00
合计	524,991,870.00	257,400,000.00	267,591,870.00	524,991,870.00	257,400,000.00	267,591,870.00

(1) 对子公司投资

单位：元

被投资单位	期初余额	本期增加	本期减少	期末余额	本期计提减值准备	减值准备期末余额
山东海龙博莱特化纤有限责任公司	267,591,870.00			267,591,870.00		
新疆海龙化纤有限公司	257,400,000.00			257,400,000.00		257,400,000.00
合计	524,991,870.00			524,991,870.00		257,400,000.00

4、营业收入和营业成本

单位：元

项目	本期发生额		上期发生额	
	收入	成本	收入	成本
主营业务	1,289,707,395.21	1,380,493,380.23	1,915,517,909.63	1,965,602,879.81
其他业务	13,056,531.99	6,168,913.98	56,333,114.17	55,083,685.51
合计	1,302,763,927.20	1,386,662,294.21	1,971,851,023.80	2,020,686,565.32

十八、补充资料

1、当期非经常性损益明细表

√ 适用 □ 不适用

单位：元

项目	金额	说明
非流动资产处置损益	-1,103,017.59	
计入当期损益的政府补助（与企业业务密切相关，按照国家统一标准定额或定量享受的政府补助除外）	2,678,000.00	
债务重组损益	17,496.47	
除同公司正常经营业务相关的有效套期保值业务外，持有交易性金融资产、交易性金融负债产生的公允价值变动损益，以及处置交易性金融资产、交易性金融负债和可供出售金融资产取得的投资收益	228,783.95	
单独进行减值测试的应收款项减值准备转回	2,925,855.94	
除上述各项之外的其他营业外收入和支出	-1,724,916.52	
合计	3,022,202.25	--

对公司根据《公开发行证券的公司信息披露解释性公告第 1 号——非经常性损益》定义界定的非经常性损益项目，以及把《公开发行证券的公司信息披露解释性公告第 1 号——非经常性损益》中列举的非经常性损益项目界定为经常性损益的项目，应说明原因。

适用 不适用

2、净资产收益率及每股收益

报告期利润	加权平均净资产收益率	每股收益	
		基本每股收益（元/股）	稀释每股收益（元/股）
归属于公司普通股股东的净利润	-140.02%	-0.4973	-0.4973
扣除非经常性损益后归属于公司普通股股东的净利润	-110.61%	-0.5007	-0.5007

3、境内外会计准则下会计数据差异

(1) 同时按照国际会计准则与按中国会计准则披露的财务报告中净利润和净资产差异情况

适用 不适用

(2) 同时按照境外会计准则与按中国会计准则披露的财务报告中净利润和净资产差异情况

适用 不适用

(3) 境内外会计准则下会计数据差异原因说明，对已经境外审计机构审计的数据进行差异调节的，应注明该境外机构的名称

4、会计政策变更相关补充资料

适用 不适用

第十一节 备查文件目录

- 一、载有恒天海龙法定代表人、主管会计工作负责人、会计机构负责人签名并加盖公章的审计报告原件；
- 二、载有会计师事务所盖章、注册会计师签名的审计报告原件；
- 三、在恒天海龙指定披露媒体披露的定期报告。

恒天海龙股份有限公司

二〇一五年三月九日