



成都卫士通信息产业股份有限公司

2014 年年度报告

2015 年 02 月

第一节 重要提示、目录和释义

本公司董事会、监事会及董事、监事、高级管理人员保证年度报告内容的真实、准确、完整，不存在虚假记载、误导性陈述或重大遗漏，并承担个别和连带的法律责任。

所有董事均已出席了审议本报告的董事会会议。

公司经本次董事会审议通过的利润分配预案为：以 2014 年 12 月 31 日的公司总股本 216,261,673 股为基数，向全体股东每 10 股派发现金红利 0.30 元（含税），送红股 0 股（含税），以资本公积金向全体股东每 10 股转增 10 股。

公司负责人李成刚、主管会计工作负责人雷利民及会计机构负责人(会计主管人员)周天文声明：保证年度报告中财务报告的真实、准确、完整。

目录

2014 年度报告.....	2
第一节 重要提示、目录和释义.....	6
第二节 公司简介.....	8
第三节 会计数据和财务指标摘要.....	10
第四节 董事会报告.....	33
第五节 重要事项.....	45
第六节 股份变动及股东情况.....	50
第七节 优先股相关情况.....	50
第八节 董事、监事、高级管理人员和员工情况.....	51
第九节 公司治理.....	59
第十节 内部控制.....	64
第十一节 财务报告.....	66
第十二节 备查文件目录.....	151

释义

释义项	指	释义内容
公司、本公司	指	成都卫士通信息产业股份有限公司
控股股东、三十所	指	西南通信研究所（中国电子科技集团公司第三十研究所）
实际控制人、中国电科	指	中国电子科技集团公司
审计机构、中天运	指	中天运会计师事务所（特殊普通合伙）
证监会	指	中国证券监督管理委员会
深交所	指	深圳证券交易所
股东大会	指	成都卫士通信息产业股份有限公司股东大会
董事会	指	成都卫士通信息产业股份有限公司董事会
监事会	指	成都卫士通信息产业股份有限公司监事会
《公司法》	指	《中华人民共和国公司法》
《证券法》	指	《中华人民共和国证券法》
报告期	指	2014 年 1 月 1 日至 2014 年 12 月 31 日

重大风险提示

重大风险提示年度报告中所设定的经营计划和经营目标，为公司的内部管理控制指标，不代表公司盈利预测，能否实现取决于宏观经济环境、市场情况、行业发展状况与公司管理团队的努力等多种因素，存在很大的不确定性，请投资者注意投资风险。

第二节 公司简介

一、公司信息

股票简称	卫士通	股票代码	002268
股票上市证券交易所	深圳证券交易所		
公司的中文名称	成都卫士通信息产业股份有限公司		
公司的中文简称	卫士通		
公司的外文名称（如有）	Westone Information Industry Inc.		
公司的外文名称缩写（如有）	Westone		
公司的法定代表人	李成刚		
注册地址	成都高新区云华路 333 号		
注册地址的邮政编码	610095		
办公地址	成都高新区云华路 333 号		
办公地址的邮政编码	610095		
公司网址	www.westone.com.cn		
电子信箱	westone_dm@163.com		

二、联系人和联系方式

	董事会秘书	证券事务代表
姓名	胡凯春	刘志惠
联系地址	成都高新区云华路 333 号	成都高新区云华路 333 号
电话	028-62386166	028-62386165
传真	028-62386030	028-62386030
电子信箱	westone_dm@163.com	westone_zd@163.com

三、信息披露及备置地点

公司选定的信息披露报纸的名称	证券时报
登载年度报告的中国证监会指定网站的网址	http://www.cninfo.com.cn
公司年度报告备置地点	公司证券部

四、注册变更情况

	注册登记日期	注册登记地点	企业法人营业执照 注册号	税务登记号码	组织机构代码
首次注册	1998 年 04 月 23 日	成都市工商行政管理局	(高新字)28934581	51019870927392X	70927392-X
报告期末注册	2014 年 12 月 31 日	成都市工商行政管理局	510109000045289	51019870927392X	70927392-X
公司上市以来主营业务的变化情况（如有）	无变更				
历次控股股东的变更情况（如有）	无变更				

五、其他有关资料

公司聘请的会计师事务所

会计师事务所名称	中天运会计师事务所（特殊普通合伙）
会计师事务所办公地址	北京市西城区车公庄大街 9 号五栋大 B 座 7-8 层
签字会计师姓名	杨敏、苏红梅

公司聘请的报告期内履行持续督导职责的财务顾问

适用 不适用

财务顾问名称	财务顾问办公地址	财务顾问主办人姓名	持续督导期间
东海证券股份有限公司	上海市浦东新区东方路 1928 号 6 楼投行部	丰驰、朱永贵	2014 年 7 月 24 日至 2015 年 12 月 31 日

第三节 会计数据和财务指标摘要

一、主要会计数据和财务指标

公司是否因会计政策变更及会计差错更正等追溯调整或重述以前年度会计数据

是 否

	2014 年	2013 年	本年比上年增减	2012 年
营业收入（元）	1,236,497,478.15	770,661,542.61	60.45%	614,345,052.23
归属于上市公司股东的净利润（元）	119,435,881.99	73,648,080.09	62.17%	41,418,330.75
归属于上市公司股东的扣除非经常性损益的净利润（元）	95,402,839.57	40,425,453.76	136.00%	26,379,124.88
经营活动产生的现金流量净额（元）	41,820,219.13	37,842,890.85	10.51%	117,023,255.50
基本每股收益（元/股）	0.5523	0.3406	62.16%	0.1915
稀释每股收益（元/股）	0.5523	0.3406	62.16%	0.1915
加权平均净资产收益率	13.23%	9.80%	上升 3.43 个百分点	5.92%
	2014 年末	2013 年末	本年末比上年末增减	2012 年末
总资产（元）	1,929,899,428.58	1,411,379,910.01	36.74%	1,275,075,128.15
归属于上市公司股东的净资产（元）	1,232,104,746.33	819,927,892.74	50.27%	715,910,768.10

二、境内外会计准则下会计数据差异

1、同时按照国际会计准则与按照中国会计准则披露的财务报告中净利润和净资产差异情况

适用 不适用

公司报告期不存在按照国际会计准则与按照中国会计准则披露的财务报告中净利润和净资产差异情况。

2、同时按照境外会计准则与按照中国会计准则披露的财务报告中净利润和净资产差异情况

适用 不适用

公司报告期不存在按照境外会计准则与按照中国会计准则披露的财务报告中净利润和净资产差异情况。

三、非经常性损益项目及金额

适用 不适用

单位：元

项目	2014 年金额	2013 年金额	2012 年金额	说明
非流动资产处置损益（包括已计提资产减值准备的冲销部分）	-42,359.77	-78,837.62	-149,469.80	

计入当期损益的政府补助（与企业业务密切相关，按照国家统一标准定额或定量享受的政府补助除外）	29,471,297.77	44,164,529.15	22,133,807.31	
同一控制下企业合并产生的子公司期初至合并日的当期净损益	1,570,896.59			
除同公司正常经营业务相关的有效套期保值业务外，持有交易性金融资产、交易性金融负债产生的公允价值变动损益，以及处置交易性金融资产、交易性金融负债和可供出售金融资产取得的投资收益		2,700,000.00		
除上述各项之外的其他营业外收入和支出	120,051.37	71,774.28	103,151.05	
减：所得税影响额	5,269,494.06	7,869,153.25	3,751,101.05	
少数股东权益影响额（税后）	1,817,349.48	5,765,686.23	3,297,181.64	
合计	24,033,042.42	33,222,626.33	15,039,205.87	--

对公司根据《公开发行证券的公司信息披露解释性公告第 1 号——非经常性损益》定义界定的非经常性损益项目，以及把《公开发行证券的公司信息披露解释性公告第 1 号——非经常性损益》中列举的非经常性损益项目界定为经常性损益的项目，应说明原因

适用 不适用

公司报告期不存在将根据《公开发行证券的公司信息披露解释性公告第 1 号——非经常性损益》定义、列举的非经常性损益项目界定为经常性损益的项目的情形。

第四节 董事会报告

一、概述

党的十八大以来，党和国家高度关注严峻的网络安全形势，尤其2013年“棱镜”事件曝光后，国家相继成立安全委员会和中央网络安全与信息化领导小组，并在两会期间政府工作报告提出维护网络安全，标志着信息安全已提高到国家战略高度，随着更多促进信息安全行业发展的政策推出，国内信息安全行业迎来了产业化发展的新机遇。公司董事会和管理层勇于开拓，积极谋划，抓住机遇，通过全体员工的共同努力，2014年实现主营业务收入123,649.75万元，较上年增加46,683.59万元，增幅60.45%，归属于母公司所有者的净利润11,943.59万元，较上年增长4,578.78万元，增幅62.17%。因报告期内成功实施重大资产重组，重组标的企业纳入卫士通合并范围，公司产值规模由2014年的4.58亿跃升至2015年的12.36亿，增幅高达170%。

报告期内开展的主要工作如下：

1、加大市场工作力度

报告期内，公司一方面通过锁定重点领域、深耕重点行业以巩固并扩大在相关行业中市场和产品的优势地位，另一方面，通过加强新业务合作、推进新业务落实，培育未来新市场。

2、持续优化科研管理

报告期内，公司继续深化科研管理改革，健全创新体系，完善创新激励机制，探索开放式创新模式，积极构建“规范、高效”的研发管理体系。

3、完成重大资产重组

报告期内，公司发行股份购买资产并募集配套资金事项获得中国证监会无条件审核通过，并已完成资产交割及新增股份发行上市工作。本次重大资产重组之后，卫士通基本形成了从芯片、设备到系统和集成、服务的全信息安全产业链，以充分发挥各业务模块的协同效应，降低运营成本，增强公司的市场竞争能力和盈利能力，进一步提升公司的核心竞争力。

4、提升品牌影响力

报告期内，公司通过与业界有影响力的传媒平台合作，并积极参与业界盛会和行业活动，宣传企业品牌，树立信息安全企业“国家队”的市场形象，提升企业影响力。

5、加强企业文化建设

报告期内，公司加强企业文化建设，积极倡导忠诚、和谐、开放、阳光、敬业的企业文化，组织各类活动，履行企业社会责任，努力打造优质企业文化，提升企业软实力。

二、主营业务分析

1、概述

报告期内实现营业收入123,649.75万元，同比上升60.45%，主要系集成业务销售量大幅增加；营业成本76,708.47万元，同比上升78.07%，主要系收入规模大幅增加的同时集成业务比重上升；期间费用31,347.50万元，同比增加13.28%，主要系公司加大新产品开发力度，研发费用增加了4,472.69万元；实现归属于上市公司股东的净利润11,943.59万元，比上年上升62.17%；每股收益为0.5523元，比上年增加62.16%；总资产为192,989.94万元，比上年增长36.74%。

公司回顾总结前期披露的发展战略和经营计划在报告期内的进展情况

1)继续巩固并扩大在传统重点行业领域的优势地位

报告期内，公司结合资产重组进程中业务调整与转型的具体情况，明确了新形势下的信息安全市场目标，继续重点开拓政府、军工、金融、能源等与国计民生息息相关的领域，加强对金融信息安全、能源信息安全、工业控制安全、分级保护、

电子政务内外网等传统优势行业的深耕力度，巩固并扩大了公司在上述行业领域的优势地位。

2) 拓展新市场和新业务领域

报告期内，公司加强与相关行业知名厂商及科研院所的合作，拓展新市场。公司与中国移动通信有限公司研究院合作，联合研制智能安全手机及后台密钥管理系统，目前已通过商用密码产品技术鉴定评审，获得商用密码产品型号；公司进一步加强与华为、中兴、中移动研究院、电力研究院等信息产业知名厂商和科研院所的战略合作，完善了自主高安全网络传输设备、电力配网综合安全防护设备、高安全移动智能终端等“自主可控、以我为主”的安全信息解决方案。

3) 通过资产重组初步构建信息安全产业链

报告期内，公司在“从产品提供商向行业解决方案提供商转型，从信息安全向安全信息转型”的发展理念指引下，利用重大资产重组，初步打造了从密码算法、芯片、板卡、设备、平台、系统、到方案、集成、服务的完整产业链，紧密围绕商用密码技术、网络安全、终端安全、数据安全、应用安全、内容安全和管理安全，努力构建技术先进、功能完善、种类丰富的齐套产品线。

4) 加强技术创新，不断丰富自主可控的信息安全技术、产品、方案及服务

报告期内，公司在保持核心技术领先优势的同时，通过以市场需求引导企业技术研发与创新的方式，依托卫士通在信息安全领域的传统优势与长期技术积累，继续加强自主可控的信息安全技术、产品、方案及服务方面的研发与创新能力。一方面对现有的产品实施提升与改造，以更好的满足市场与行业需求；另一方面持续加强针对新一代信息技术热点领域的新产品及相关解决方案的研发与创新能力。在保持在传统密码领域及新一代信息技术领域核心技术领先优势。

5) 提升品牌影响力，为品牌发展注入新的内涵

经过多年积淀，“卫士通”品牌在中国信息安全产业领域，特别是在密码、分/等级保护等细分市场领域，已经具备了较强的市场影响力。报告期内，公司继续与赛迪集团、《中国信息安全》等在业界具有广泛受众和号召力的传媒单位建立战略合作伙伴关系，借助其渠道和平台加强品牌宣传。同时，公司积极参与业界盛会及行业活动，在首届国家网络安全宣传周参展，展品受到各主管部门及用户单位的高度认可，进一步提升了公司知名度和品牌影响力。

6) 以市场为导向不断调整营销策略，为保持业务增长提供有力支撑

报告期内，公司基于市场竞争格局和需求变化情况，结合业务布局，采取行业和区域相结合，并尝试直销与渠道互为补充的营销模式，以实现优势业务对重点行业和全国区域的整体覆盖。同时对营销工作相关流程制度进行优化和完善，逐步向项目一体化管理过渡，为年度经营目标实现提供保障。

7) 优化薪酬体系和考核激励机制

报告期内，公司进行了薪酬绩效体系调整，重点针对核心骨干员工进行了薪酬梳理，保持核心队伍的稳定，提升重要岗位在行业的薪酬竞争能力。同时对薪酬结构进行了优化，加强了直属领导对员工激励的责权利，促进了团队绩效的提升。

2、收入

说明

报告期营业收入123,649.75万元，较上年增加46,583.59万元，增长60.45%，主要系报告期公司大力发展以系统带动自主产品销售的模式，促进了收入的大幅增长。从产品销售结构来看，单机产品的比重小幅下降，安全服务与集成业务的比重略有上升，达到主营业务收入的56.31%，主要系公司着力打造安全集成与服务业务；从区域销售情况看，收入在各区域的分布格局没有发生显著变化，西南、华北和华东地区仍然是公司销售收入的主要来源地。

公司主要销售客户情况

前五名客户合计销售金额（元）	304,671,199.56
前五名客户合计销售金额占年度销售总额比例	24.64%

公司前 5 大客户资料

√ 适用 □ 不适用

序号	客户名称	销售额（元）	占年度销售总额比例
1	中国电子科技集团公司第三十研究所	126,682,996.60	10.25%
2	成都纵横六合科技有限公司	53,233,736.34	4.31%
3	四川川大智胜软件股份有限公司	48,778,303.53	3.94%
4	中国电子科技集团公司	38,699,128.02	3.13%
5	D1 单位	37,277,035.07	3.01%
合计	--	304,671,199.56	24.64%

3、成本

行业分类

单位：元

行业分类	项目	2014 年		2013 年		同比增减
		金额	占营业成本比重	金额	占营业成本比重	
信息安全行业		767,084,659.55	100.00%	430,775,108.58	100.00%	78.07%

产品分类

单位：元

产品分类	项目	2014 年		2013 年		同比增减
		金额	占营业成本比重	金额	占营业成本比重	
单机产品		136,939,942.96	17.85%	77,090,928.06	17.90%	77.63%
系统产品		29,042,778.98	3.79%	15,126,379.92	3.51%	92.00%
安全服务与集成		584,185,513.08	76.15%	301,186,049.56	69.92%	93.96%
其他		16,916,424.53	2.21%	37,371,751.04	8.68%	-54.73%
总计		767,084,659.55	100.00%	430,775,108.58	100.00%	78.07%

说明

报告期发生主营业务成本76,708.47万元，较上年上升了78.07%，主要系公司本期营业收入增加，相应的营业成本增加。

公司主要供应商情况

前五名供应商合计采购金额（元）	184,859,471.54
前五名供应商合计采购金额占年度采购总额比例	22.73%

公司前 5 名供应商资料

√ 适用 □ 不适用

序号	供应商名称	采购额（元）	占年度采购总额比例
1	成都联想信息技术有限公司	47,561,009.08	5.85%
2	重庆南方迪马专用车股份有限公司	41,134,615.38	5.06%
3	上海华东电脑股份有限公司	39,279,837.35	4.83%
4	成都市海思达科技开发有限公司	33,328,454.15	4.10%

5	电信科学技术第十研究所	23,555,555.58	2.90%
合计	--	184,859,471.54	22.73%

4、费用

本报告期所得税费用1,739.76万元，较上年增加478.85万元，主要系本年公司利润总额大幅增长。

5、研发支出

1、VPN系列产品

卫士通公司IPSec VPN安全网关属于网络安全数据传输领域，是卫士通自主研发的新一代IPSec VPN系列产品，卫士通公司顺应国家关于国密算法落地的政策指向，目前已将产品部署于金融、政府、大型企业分支机构、中小型企业总部及分支。作为首款通过主管部门严格测评和审核的符合2014年最新版《IPSEC VPN技术规范》的产品，集专用操作系统、信息加/解密、防火墙、流量保护和控制、安全规则管理、丰富完整的日志审计等多种现代网络技术为一体，为用户提供了可靠、高速、安全的网络安全防护以及高效的业务体验，性能指标上处于国内领先水平。

2、新型电力纵向加密认证装置系统

新型电力纵向加密认证装置系统采用新型硬件架构-多核网络处理器并支持双通道，硬件平台完全自主化，有效地降低了产品成本，提高了产品质量，已形成了高端、中端、低端、微型全系列产品。全系列产品，其中微型产品采用龙芯CPU，是国内第一款全国产的电力加密机，进一步提升了公司竞争力，完善了公司产品系列。电力纵向加密认证装置2014年创造了超过1亿元的销售收入，为2015年的销售打下了良好的基础。

3、电力安全防护系统

电力安全防护系统主要应用于配电网，目前已完成电力安全防护系统升级开发及用户测试、试点，系统功能性指标均已达到技术合同要求。国内首创“网闸式IPSec VPN”，采用高速硬件隔离模块以及私有协议封装、高并发TCP透明代理等技术实现网络数据包三层及四层隔离，突破传统网闸产品性能瓶颈。电力安全防护系统的研制基于SM1/2/3算法和IPSec协议实现，满足未来市场发展的需要和符合国家的政策方向，该系统的研制填补了配电网及工业控制安全领域的空白，极具发展空间。

4、基于国产操作系统防护系列产品

项目以国家大力推展自主可控的国产软硬件为依托，公司在报告期内启动了基于国产操作系统的安全防护系列产品的研制项目，该项目包含终端安全登录与文件保护系统、主机监控与审计系统、三合一系统、防病毒软件，是国内唯一一家全自主研发，基于国产操作系统的整体性安全产品解决方案，保证终端信息的整体安全性；是国内第一家正式提交保密局测评中心测试，并且也是国内第一家经过保密局测评中心内部测试的基于国产操作系统的终端安全防护系统。该产品弥补了公司在终端安全防护系统的产品线，基于Windows、国产操作系统进行了全线支持，在未来国家信息安全领域对国产操作系统的防护工具需求将触发该产品有广泛的市场前景。随着我国核心领域和重要行业的信息产品国产化及安全保障的进一步推进，预计未来几年，基于国产操作系统防护产品的需求将逐步增大，成为政府、军队、科研机构等重点单位、行业的市场主流产品，预计总规模可达百亿以上。

5、电子政务应用安全支撑平台

电子政务应用安全支撑平台包含的产品为：安全服务系统、安全认证网关、安全审计系统、电子签章系统、接入控制网关、可信时间服务系统、目录服务系统、身份认证系统、授权管理系统、用章管理系统、资源管理系统、资源管理信息库、资源注册发布服务系统，为应用搭建了一个安全、高效、全方位的应用支撑平台，平台已经在国内某省电子政务内网中应用，为用户应用搭建了一个安全的支撑平台。电子政务应用安全支撑平台为公司带来了千万产值。目前在内蒙、河南等用户也相继对产品进行了演示与交流，未来在电子政务内网有较大的市场份额。

6、金融系列密码机国产算法落地项目

金融领域是公司的传统优势客户领域，根据国家要求，金融领域的关键核心密码产品要全面采用国家自主密码算法，为

卫士通公司创造了良好的发展机遇。金融系列密码产品为卫士通公司的拳头产品，2014年已完成高端、中端和低端金融数据密码机、服务器密码机、高性能签名验证服务器等满足不同金融业务系统要求的系列产品，并获取国家主管部门的产品资质。金融系列密码产品实现了对人民银行PBOC3.0标准的支持，全面支持SM2/3/4国家自主密码算法；目前已通过各国银行、股份制银行、城商银行、农商银行等用户的测试与试用，且已被相关银行采购并投入使用，获得市场认可。2015年上述金融系列密码产品，将在金融领域进行全面推广，为卫士通公司创造更大经济价值和社会效益。

7、安全电子邮件系统

安全电子邮件系统主要用于政府、军工、银行等行业的涉密或敏感信息通信，在报告期内主要进展有：服务器端已支持麒麟国产操作系统，并在用户处得到应用；初步开发出平板Web客户端，并启动了手机版开发；在用户处成功实施了多节点互联互通功能；较大地提高了可靠性、兼容性、安全性和性能；初步搭建了安全邮件运营平台；通过了四川省科技厅组织的科技成果鉴定，获得了省和国家项目支持。下一步该项目将进一步完善移动客户端，继续提升可靠性、兼容性、安全性和性能，完善对国产化软硬件平台的支持，增加运营管理功能。该项目对公司构建安全产品线将起到积极作用。

8、中国移动安全手机项目

为解决移动通信中的安全问题，公司在报告期内联合中国移动、中兴通信推出了以保密通信、数据安全、手机防盗等为特色的TD-SCDMA安全手机及配套运维管理平台。目前，公司已完成了TD-SCDMA安全手机及配套运维管理平台开发，并在中国移动实验中验证了各项安全功能，该项目成功通过国家密码管理局商用密码产品技术鉴定专家评审大会的评审。该款安全手机不仅能够为广大安全敏感人士提供通信保障，还可作为智能安全可信平台支撑移动办公、移动金融、智慧城市、智能家居等安全服务，具有巨大的市场前景。

9、安全平板项目

为解决移动办公中安全问题，公司在报告期内联合北京壹人壹本开发安全平板项目。目前，该项目已完成了安全移动平板和配套管理平台开发，并在特定用户中开展了小规模试用，正在国家保密局测评中心进行产品测评工作。

10、2.4GHz射频安全SoC芯片研发及产业化

随着物联网技术在社会公共安全领域的综合应用时机已逐渐成熟，2.4GHz射频安全SoC已成为物联网技术的核心部分，是感知安防的主要手段。同时也是技术密集度较大的核心领域。为顺应物联网技术发展，公司在报告期内启动了2.4GHz射频安全SoC芯片研发及产业化项目。该项目针对目前国内在2.4GHz无线通信领域缺乏自主知识产权的核心芯片，严重依赖进口的市场现状，自主研发2.4GHz射频（Radio Frequency, RF）安全片上系统（System-on-Chip, SoC）芯片，并研发出单芯片应用解决产品及方案，制定产品产业化推进策略，进行2.4GHz射频安全SoC芯片及产品的示范应用和产业化推广，实现产业链上下游整合，填补国内产品空白，推动相关产业升级。

公司本年研发支出123,727,768.53元，占净资产的9.64%，较上年下降0.57个百分点；研发支出占营业收入的10.01%，较上年下降1.99个百分点。

6、现金流

单位：元

项目	2014年	2013年	同比增减
经营活动现金流入小计	1,331,026,227.27	802,518,035.65	65.86%
经营活动现金流出小计	1,289,206,008.14	764,675,144.80	68.60%
经营活动产生的现金流量净额	41,820,219.13	37,842,890.85	10.51%
投资活动现金流入小计	20,665.00	3,744,514.00	-99.45%
投资活动现金流出小计	71,979,908.55	16,794,559.02	328.59%
投资活动产生的现金流量净额	-71,959,243.55	-13,050,045.02	-451.41%
筹资活动现金流入小计	246,928,674.33	157,600,000.00	56.68%

筹资活动现金流出小计	75,201,359.81	137,432,526.72	-45.28%
筹资活动产生的现金流量净额	171,727,314.52	20,167,473.28	751.51%
现金及现金等价物净增加额	141,588,290.10	44,960,319.11	214.92%

相关数据同比发生变动 30% 以上的原因说明

√ 适用 □ 不适用

1、投资活动现金流量净额比上年减少451.41%，主要系原子公司成都摩宝网络科技有限公司本报告期因控制权转移不再纳入本公司合并财务报表范围，其处置日现金及现金等价物余额不再包含在合并现金流量中，由此增加支付其他与投资活动有关的现金64,340,516.39元，导致本报告期投资活动产生的现金流量净额大幅减少。

2、筹资活动现金流量净额比上年增加751.51%，主要系本报告期收到控股股东三十所增资款186,928,674.33元；

3、本年现金净流量增加主要系本年度筹资活动现金流入增加。

报告期内公司经营活动的现金流量与本年度净利润存在重大差异的原因说明

□ 适用 √ 不适用

三、主营业务构成情况

单位：元

	营业收入	营业成本	毛利率	营业收入比上年同期增减	营业成本比上年同期增减	毛利率比上年同期增减
分行业						
信息安全行业	1,236,159,951.18	767,084,659.55	37.95%	60.45%	78.07%	-6.14%
分产品						
单机产品	430,946,229.07	136,939,942.96	68.22%	55.49%	77.63%	-3.96%
系统产品	90,881,051.00	29,042,778.98	68.04%	38.15%	92.00%	-8.96%
安全服务与集成	696,305,777.36	584,185,513.08	16.10%	80.39%	93.96%	-5.87%
其他	18,026,893.75	16,916,424.53	6.16%	-56.80%	-54.54%	-4.68%
总计	1,236,159,951.18	767,084,659.55	37.95%	60.45%	78.07%	-6.14%
分地区						
东北	33,885,016.64	18,455,137.95	45.54%	1,050.89%	1,219.41%	-6.99%
华北	249,040,069.18	129,456,460.22	48.02%	29.04%	51.82%	-7.80%
华东	143,216,668.27	94,640,743.91	33.92%	35.61%	71.55%	-13.84%
华南	82,571,061.75	51,585,098.05	37.53%	68.75%	123.17%	-15.24%
华中	24,951,637.67	11,994,978.25	51.93%	224.70%	343.29%	-12.86%
西北	33,867,077.63	24,601,024.17	27.36%	-51.22%	-54.37%	5.01%
西南	668,628,420.04	436,351,217.00	34.74%	95.04%	108.56%	-4.23%
总计	1,236,159,951.18	767,084,659.55	37.95%	60.45%	78.07%	-6.14%

四、资产、负债状况分析

1、资产项目重大变动情况

单位：元

	2014 年末		2013 年末		比重增减	重大变动说明
	金额	占总资产比例	金额	占总资产比例		
货币资金	756,880,309.56	39.22%	608,917,658.61	43.14%	下降 3.92 个百分点	
应收账款	599,943,797.02	31.09%	427,310,545.47	30.28%	上升 0.81 个百分点	主要系本期营业收入增加，应收账款相应增加
存货	156,124,056.12	8.09%	83,221,201.78	5.90%	上升 2.19 个百分点	主要系为待执行合同项目准备的原材料、在产品增加
长期股权投资	12,933,851.84	0.67%		0.00%	上升 0.67 个百分点	主要系原子公司成都摩宝网络科技有限公司本报告期不再纳入本公司合并财务报表范围，对其股权投资在期末增加合并报表长期股权投资
固定资产	279,699,470.07	14.49%	187,094,814.75	13.26%	上升 1.23 个百分点	主要系控股股东三十所以房产向公司增资
应收票据	23,921,600.00	1.24%	12,668,000.00	0.90%	上升 0.34 个百分点	主要系本期营业收入增加，票据结算业务相应增加

2、负债项目重大变动情况

单位：元

	2014 年		2013 年		比重增减	重大变动说明
	金额	占总资产比例	金额	占总资产比例		
短期借款	60,000,000.00	3.11%	70,000,000.00	4.96%	下降 1.85 个百分点	
应付账款	397,986,566.40	20.62%	280,075,778.82	19.84%	上升 0.78 个百分点	主要系年末应付集成设备款增加
预收款项	57,395,439.44	2.97%	16,269,962.69	1.15%	上升 1.82 个百分点	主要系本年新签合同大幅增加，本期收到的待执行合同预付货款增加

五、核心竞争力分析

卫士通公司经过十余年快速发展和积累，已经成为中国民用信息安全领域的龙头企业之一，卫士通公司坚持“基于核心密码技术的同心多元化”发展理念，制定了“安全化、智慧化、资本化、国际化”的四化发展路线，历经多年潜心经营和精心耕耘，打造具备比较优势的核心竞争力。目前，卫士通公司已发展成为国内信息安全领域最大的产品供应商，拥有包括

专业密码产品、信息安全产品以及安全信息产品在内的三大类产品体系，覆盖近二十个产品族类、一百余个产品/系统。卫士通公司凭借先进的信息安全体系框架设计理念和完整的产品线综合优势，为党政、军工、电力、金融以及其它大型企业集团等多层次用户提供了以“安全咨询、安全评估、安全建设、安全运维”为主要内容的信息系统全生命周期安全集成与服务，从而奠定了卫士通公司在国内安全集成领域的领导品牌地位。在此基础上，藉由国内最为齐全的信息安全资质和覆盖全国的营销服务网络体系成功打造出了“信息安全国家队”的企业品牌，以实业和资本并驾齐驱引领中国信息安全行业。

作为在信息安全行业领域影响力较大的上市公司，卫士通以专业、严谨的作风，高度的责任感和使命感，始终保持对信息安全行业各类政策和行业标准深刻的解读，保持对信息安全重大热点领域的持续关注，实现对信息安全重大热点领域提前布局，使得公司在竞争环境中能够长时间取得主动。并在长期的发展中形成了自身的核心竞争力。

技术创新与产业化能力：密码技术作为信息安全诸多技术中最为核心的技术，始终是卫士通公司技术创新的重点，在密码产品多样性和密码算法高性能实现方面一直保持国内领先水平。随着新一代信息技术的发展，卫士通公司坚持安全融入应用的理念，借助自身在密码和信息安全技术领域的优势，不断推陈出新，在业界率先推出安全桌面云系统、安全存储系统等新型产品，依托自身多年来形成的科技产业化平台快速推向市场并得到市场认可。目前，卫士通公司已申报相关专利150余项。

完备的产业链条：卫士通公司作为国内最大的信息安全产品供应商，已打造出包括芯片、模块、板卡、整机、系统、方案等诸多环节在内的完备的产业链条，并具备包括设计、制造、营销、服务等要素在内的全产业覆盖能力，能够为我国自主可控信息安全保障体系建设提供强力支撑。

覆盖全国的营销服务体系：卫士通公司已经建立起行业和区域相结合、覆盖全国的矩阵式营销服务体系，确保能为全国各地、各行业用户及时提供其所需要的业内领先的信息安全整体解决方案和信息系统全生命周期安全服务。目前，卫士通公司已拥有包括部委、军工、电力、金融、能源、运营商在内的高端行业以及各级政府等高端区域优势客户资源，并积极携手运营商等合作伙伴开拓中小企业及个人用户新市场，为卫士通公司未来发展奠定了坚实基础。

品牌影响力：卫士通公司高度重视并积极推进品牌战略，经过多年精心耕耘以及在行业中的积累和沉淀，卫士通公司已经建立起较为完善的品牌体系，不但成功打造了“信息安全国家队”的企业品牌，还陆续打造了“一Key通”、“中华卫士”等细分产品品牌，凭借自身在分级保护市场的产品、方案、建设、运维等综合优势，卫士通公司还成为了分级保护市场的用户首选品牌。此外，卫士通公司不断向业界传递卫士通公司的价值主张，树立信息安全专家型企业的形象地位，有效推广公司重点业务与社会责任，为公司的品牌发展注入了新的内涵。

六、投资状况分析

1、对外股权投资情况

(1) 对外投资情况

√ 适用 □ 不适用

对外投资情况		
报告期投资额（元）	上年同期投资额（元）	变动幅度
19,975,215.05	2,800,000.00	613.40%
被投资公司情况		
公司名称	主要业务	上市公司占被投资公司权益比例
深圳市虹安信息安全技术有限公司	计算机软、硬件产品研发、生产、销售及相关技术支持，信息技术咨询服务。	10.00%
成都兴政电子政务运营服务有限公	计算机软件的研制、开发、生产、销售、租赁；计算机硬	4.00%

	件、网络产品及应用电子技术的研制、开发、销售、租赁服务；经济与技术咨询服务（国家有专项规定的除外）；信息查询、发布、征信服务（国家有专项规定的除外）。	
成都摩宝网络科技有限公司	互联网信息服务和电子支付服务	24.39%

2、募集资金使用情况

√ 适用 □ 不适用

(1) 募集资金总体使用情况

√ 适用 □ 不适用

单位：万元

募集资金总额	186,972,806.04
报告期投入募集资金总额	0
已累计投入募集资金总额	0
报告期内变更用途的募集资金总额	0
累计变更用途的募集资金总额	0
累计变更用途的募集资金总额比例	0.00%
募集资金总体使用情况说明	

(2) 募集资金承诺项目情况

√ 适用 □ 不适用

单位：万元

承诺投资项目和超募资金投向	是否已变更项目(含部分变更)	募集资金承诺投资总额	调整后投资总额(1)	本报告期投入金额	截至期末累计投入金额(2)	截至期末投资进度(3)=(2)/(1)	项目达到预定可使用状态日期	本报告期实现的效益	是否达到预计效益	项目可行性是否发生重大变化
承诺投资项目										
1. 标的公司研发项目										
①4G 移动互联网安全芯片研发平台技术改造建设项目	否	2,002	2,002	0	0	0.00%				否
②移动互联网终端安全与服务平台研发技术改造建设项目	否	3,000	3,000	0	0	0.00%				否
③安全邮件系统研发平台技术改造建设项目	否	500	500	0	0	0.00%				否

2. 补充标的公司日常营运资金需求	否	13,190.87	13,190.87	0	0	0.00%				否
承诺投资项目小计	--	18,692.87	18,692.87	0	0	--	--		--	--
超募资金投向										
合计	--	18,692.87	18,692.87	0	0	--	--	0	--	--
项目可行性发生重大变化的情况说明	不适用									
超募资金的金额、用途及使用进展情况	不适用									
募集资金投资项目实施地点变更情况	不适用									
募集资金投资项目实施方式调整情况	不适用									
募集资金投资项目先期投入及置换情况	不适用									
用闲置募集资金暂时补充流动资金情况	不适用									
项目实施出现募集资金结余的金额及原因	不适用									
尚未使用的募集资金用途及去向	全部存放于公司募集资金专户中									
募集资金使用及披露中存在的问题或其他情况	不适用									

(3) 募集资金变更项目情况

适用 不适用

公司报告期不存在募集资金变更项目情况。

3、主要子公司、参股公司分析

适用 不适用

主要子公司、参股公司情况

单位：元

公司名称	公司类型	所处行业	主要产品或服务	注册资本	总资产	净资产	营业收入	营业利润	净利润
成都卫士通信息安全技术有限公司	子公司	信息安全行业	信息安全产品开发、销售、集成及服务	100,000,000.00	738,896,599.89	155,231,277.53	598,244,298.76	16,402,260.31	24,375,960.40

成都三零豪赛网络安全技术有限公司	子公司	信息安全行业	信息安全产品开发、销售、集成及服务	10,000,000.00	76,161,663.57	5,802,543.72	7,206,774.60	-7,523,366.26	-5,244,905.68
上海卫士通网络安全有限公司	子公司	信息安全行业	信息安全产品开发、销售、集成及服务	2,000,000.00	13,097,847.69	-1,470,023.01	11,523,801.86	-8,981,947.38	-9,554,368.24
四川卫士通信息安全平台技术有限公司	子公司	信息安全行业	信息安全产品开发、销售、集成及服务	10,000,000.00	161,196,334.52	130,562,027.89	86,375,358.31	19,572,808.56	23,226,808.58
成都三零盛安信息系统有限公司	子公司	信息安全行业	信息安全产品开发、销售、集成及服务	62,000,000.00	347,073,300.58	136,771,188.60	420,934,097.16	27,462,472.71	25,702,703.74
成都三零瑞通移动通信有限公司	子公司	信息安全行业	信息安全产品开发、销售、集成及服务	47,000,000.00	200,053,305.34	134,890,444.55	122,439,542.03	18,982,687.15	19,192,755.33
成都三零嘉微电子有限公司	子公司	信息安全行业	信息安全产品开发、销售、集成及服务	21,168,000.00	78,741,261.23	59,082,224.60	55,724,368.37	15,525,894.04	13,687,145.97
成都摩宝网络科技有限公司	参股公司	现代服务业	计算机领域的技术开发与服务	101,160,000.00	61,087,472.19	53,029,062.74	329,001.53	-6,241,337.94	-1,968,623.46

七、公司未来发展的展望

（一）、行业竞争格局与发展趋势

1、行业发展趋势

近年来，随着信息技术的快速发展和信息化应用的不断深入，信息技术、产品及网络已经成为人们日常生活中不可或缺的组成部分。据统计，2013年我国信息消费整体规模达到2.2万亿元，电子商务交易规模突破10万亿元，电子信息制造业销售收入总规模达12.4万亿元，产业增速持续保持领先。社会经济生活对信息技术、产品及网络空间的依赖程度大幅度增强，在繁荣的网络经济和信息化应用带来的便利背后，隐藏着严重的信息安全隐患，我国信息技术受制于人，关键元器件、软件、高性能设备依赖进口，信息网络自身存在信息安全隐患，遭受网络攻击的风险日益加大，企事业单位及个人信息难以得到有效保护，在我国面临严重信息安全挑战的态势下，当前及未来一段时间我国信息安全产业的发展趋势将有以下几个主要特点：

（1）政策方面

A、政府持续加大对信息安全产业的扶持力度，政策环境还将进一步得到优化

我国在网络空间面临诸多挑战，信息安全形势日趋严峻，党和政府以着眼全局的战略眼光和智慧，将信息安全上升至国家安全的战略高度。国家加大对信息安全产业的扶持力度，出台了一系列法律法规对信息安全产业予以扶持。

2014年，中央军委于10月印发了《关于进一步加强军队信息安全工作的意见》，将信息安全作为网络强军的重要任务，工信部、银监会等行业主管机构也发布了关于加强电信和互联网行业网络安全工作的指导意见等政策：《工业控制系统信息安全》国家标准已经制定完成，预计将于2015年开始实施，为我国信息安全产业的发展提供良好环境。

B、成立中央网络安全与信息化领导小组，强化网络与信息安全工作顶层设计和战略统筹力度

2014年2月27日,中央网络安全和信息化领导小组宣告成立,由习近平总书记担任领导小组组长,进一步加强信息与网络安全工作的顶层设计和战略统筹力度,提高国家在面临包括网络安全在内的各种安全危机和挑战时的应变能力。

C、针对重点领域和新一代信息技术热点领域标准的推出将进一步加快

近年来我国信息安全标准制定工作已经取得较大进展。截止目前,我国正式发布的信息安全标准已达130余个。但针对诸如工业控制、移动互联网、云计算、大数据等新一代信息技术领域的信息安全标准制定工作有待进一步加强。国家信息安全标准化委员会目前已经对涉及新一代信息技术领域的26个信息安全标准公开征求意见,同时推进38个标准公开立项,其中包括《工业控制系统信息安全分级指南》、《工业控制系统安全检查指南》、《移动智能终端安全系统架构》、《移动智能终端个人信息保护技术要求》、《政府部门云计算安全指南》、《网站可信标识规范》、《网站可信评估标准》等信息安全相关标准。构建一套基本覆盖当前主要和重点信息领域的政策规范,为信息安全行业提供更大的发展空间。

D、关键信息系统基础设施安全保障与自主信息安全产业生态环境建设将成为政策引导的重要方向

自震惊世界的“震网”事件以来,被发现的针对金融、通信、能源、现代物流、现代制造等关系国计民生重要领域的关键信息系统攻击不断增多,为促进在信息安全产业的健康有序发展,预计政府下一步将依托政策导向重点加强关键信息系统基础设施安全保障与自主信息安全产业生态环境建设这两方面的举措。

在自主信息安全产业生态环境建设方面,通过政策引导积极推动关键信息技术产品的国产化替代,建立信息技术产品和设备的检测评估机制,推动全产业链协同发展,促进中小企业向“专、精、特、新”方向发展。

在关键信息系统基础设施安全保障方面,一启动信息安全核心技术产品的安全检查工作,建立重要领域信息技术、产品及服务的安全检测与审查制度,逐步实现自主可控;二是加强关键信息系统基础设施的安全防护工作,进一步完善保护制度和标准,有针对性的加强管理和技术防护。

(2) 技术方面

A、国产自主可控密码技术和产品将得到大量使用

密码技术作为信息安全诸多技术中最为核心的技术,一直在身份识别、数据保护、访问控制、行为审计等方面发挥着至关重要的作用。2014年2月,国务院办公厅发布了《国务院办公厅转发密码局等部门关于金融领域密码应用指导意见的通知》(国办发[2014]6号),要求在金融领域推广使用具有自主知识产权和高安全强度的国产密码(包括密码技术和产品),建立以国产密码为主要支撑的金融信息安全保障体系,实现金融领域信息安全核心产品及系统的自主可控,力争2015年初步实现国产密码在金融IC卡、网上银行、移动支付、网上证券、电子保单等领域中的广泛使用,到2020年实现国产密码在金融领域中的全面应用。与之类似,国产自主可控密码技术和产品还将在政务、能源、教育、公安、社保、地理、环保、交通、卫生、电信、广电等涉及国计民生和基础信息资源的行业信息系统以及航空航天、先进制造、石油石化、电力系统、交通运输、城市设施等重要工业控制系统中得到广泛应用。

B、软件定义安全成为安全防护体系的发展趋势

传统的网络安全防护体系通过硬件叠加的方式发挥作用,难以形成系统的安全防御能力,软件定义安全应运而生,它强调安全设备的开放性、可编程性和接口标准性,可以使安全设备和应用场景深入结合、联动防御,构建纵深防御的安全防护体系。和传统的安全防护体系相比,软件定义安全的防护理念具有更灵活简单的安全功能部署方式和易于创新的安全防护功能和动态调整的安全防护范围等特点,提供一种应用和安全相结合的一体化解决思路,为用户带来与应用场景紧密结合的安全防护体系,从而成为未来安全防护体系的发展趋势。

C、安全态势感知技术作为大数据信息安全的关键技术将得到快速发展

在大规模网络和大数据时代,网络安全威胁和安全事件也越来越多。对于大规模网络而言,其主要面临安全数据量巨大、安全事件被割裂难以感知、安全的整体状况无法描述等问题,自动快速的发现和收集大规模网络的资产情况,统一标识和管理系统的脆弱性,通过主动探测或被动探测的感知方法,实现安全事件和异常行为的智能化感知技术。对于大数据而言,大数据量存储与快速处理为高速网络流量的深度安全分析提供了技术支持,可以为高智能模型算法提供计算资源,且多类型数据格式可以使得网络安全感知获得更多的日志数据。由此,安全态势感知技术将为大网络和大数据的安全态势智能化分析和筛选提供多样化的技术手段。

D、云计算环境下的整体安全解决方案需求日益迫切

随着云计算这种虚拟化计算模式的逐渐普及,云计算作为一种动态可伸缩的虚拟化资源计算模式得到了越来越多用户的认可。面对这种集中化、复杂化、虚拟化的计算环境,云计算存在诸如网络边界模糊、数据远程传输、数据集中存储、服务

器业务多样化等安全风险。因此，覆盖从链路、网络、系统、数据到关键应用的安全整体解决方案需求显得尤为迫切。急需建立从网络基础架构到业务应用的安全融合防御体系，满足云计算多层次的安全需求，同时需要结合大量虚拟化技术，无缝贴合云计算网络架构，提供一套为云计算环境量身定做的安全解决方案。

E、移动终端的安全攻击方式层出不穷，移动安全防护能力受到严重挑战

移动终端的蓬勃发展，同时也产生了安全漏洞、新型病毒等信息安全问题，给移动终端用户带来了恶意吸费陷阱、隐私泄露、垃圾信息骚扰和地理位置信息泄露等诸多威胁。为此，移动终端安全方面提出了硬件的安全架构，到安全的硬件绑定安全的操作系统，再到安全的操作系统绑定安全的应用软件等技术要求。通过这种层层绑定关系最终实现移动终端安全的运行环境，整体提升移动终端的安全防护能力。

(3) 市场方面

A、信息安全的国产化进程正在全面加速，自主产品市场得到了进一步拓展

受棱镜门、Windows XP停止服务、苹果账户数据泄露等一系列安全事件的影响，我国面临严峻的信息安全挑战，主要表现为：技术受制于人；关键设备依赖进口；基础网络存在安全隐患等，极大的增加了遭受外部网络攻击的风险。目前，关键技术和设备的国产化进程已经提升到国家层面，国产化产品发展趋势覆盖安全芯片、安全主机、安全操作系统、安全数据库、安全中间件、自主信息安全产品等各个环节。安全技术也不再单纯以产品形式出现，而是融入到信息系统的每个角落。随着国产化进程快速推进，信息安全产业市场覆盖面将更广、更深。

B、政府和重点行业信息安全市场需求仍处于主导地位

随着政府和行业信息化的快速发展，信息系统面临的安全威胁也越来越严重，系统安全防护能力备受考验。构建可信网络，建设有效的安全保障体系已经成为关系到国计民生的迫切任务。根据习总书记关于网络安全和信息化工作的重要指示精神，要在全中国范围内加快推进国家电子政务网络建设，维护国家安全。作为国家公共资源的电力、交通、能源、金融、通信等重点行业越来越依赖网络信息系统，这些关系到国计民生重要行业的信息系统的安全性对国家经济和社会稳定意义巨大。为保证电子政务和重要行业信息系统的安全稳定运行，需要建立有针对性的安全防护体系，创建安全可信的纵深防御保障框架。

C、信息安全产业融合发展趋势明显，增强了产业市场发展的驱动力

随着技术的发展，信息安全已成为一个综合性的问题，依靠单个或多个产品之间的简单叠加已经无法满足信息安全保障要求，信息安全设备厂商的集成融合发展已成为一种趋势。这种融合的趋势主要表现在安全设备和网络基础设备的融合、安全和操作系统的融合、安全和应用系统的融合，这种融合必然加速整个产业的融合，传统的安全设备厂商将逐步发展成为提供系统解决方案的集成厂商，信息安全产业市场将更加系统化、标准化、规模化。

D、创新性的安全运维服务将成为下一个市场增长点

单纯依靠产品无法彻底解决用户的安全问题，用户更加关心厂商如何帮助他们解决整个信息系统的安全问题。随着基于云计算的信息安全技术发展，以及客户信息安全意识的提升，未来安全运维服务以及云安全服务等创新性的服务会为用户的安全管理带来更好的体验和更大的发展空间。

E、信息安全市场的季节性与地域性依然明显

信息安全企业所关注的政府、金融、能源等重点行业的信息安全产品/服务采购具有一定的季节性，上半年通常进行预算立项和设备选型测试等工作，下半年才进行集中进行招标、采购和建设。因此，每年的第三、四季度呈现出供需两旺的特点。同时，由于国内区域经济发展不平衡，使信息安全产品/服务市场发展不均衡。预计随着未来新兴市场信息安全需求的强劲上升以及中西部地区经济的快速发展，信息安全行业的产品/服务销售的季节性与地域性特征将有所缓解，但仍将在相当长一个时期内持续存在。

2、公司所处市场格局及面临的机遇与挑战

(1) 公司所处市场格局

我国传统信息安全行业经过20多年发展，已从萌芽期过渡到快速发展期。目前我国信息安全产业已经具备一定规模，建立了基本的技术研发、产品生产和销售服务体系，部分信息安全产品的核心技术已达国际先进水平，涌现了一批优秀的企业。截至目前，国内信息安全相关企业已超过1000家，信息安全业务年收入超亿元企业在30家以上。十八届三中全会后，信息安全产业获得了空前的关注，国内的信息安全企业将获得长足的发展。

我国本土传统信息安全厂商数量较多，但由于行业的细分程度较高，不同厂商凭借各自的优势占据着不同的细分市场，

市场集中度低、协同程度不高，不同产品、服务间的配套能力较弱。信息安全市场亟需通过并购整合扩大集中资源的能力，形成具有整合式竞争优势的龙头企业，引领整个信息安全行业的发展，提升中国信息安全的自主可控能力。

公司通过数十年的技术、人才、资本的积淀，专注于对前沿及热点技术的研究、追踪和产品化，打造出具有自主知识产权的产品线和新型服务模式，实现了公司在信息安全行业的领导地位。2014年，公司通过重大资产重组，收购三零盛安、三零瑞通和三零嘉微三家信息安全企业，形成从芯片到模块、从单机到系统的完整产业链，进一步增强了公司的市场竞争力。公司以完整的产品线优势，基于ISSE体系框架为党政、军工、电力、金融以及其他大中企业和事业单位等用户，提供以“安全咨询、安全评估、安全建设、安全运维”为主要内容的全生命周期的集成与服务。

（2）公司所面临的机遇与挑战

A、面临的机遇

随着网络和信息技术的全面普及，以及新一代信息技术给我们带来的全新转变，随之而来的安全风险也愈来愈高。国家高度重视信息安全，并通过多种方式引导信息安全良性健康发展，给产业带来了巨大机遇。公司作为国内首家专业从事信息安全的上市公司，具有强大的资本运作能力，同时拥有深厚的技术和人才积累，愿意与业内其他厂商共同拓展信息安全产业的空间，实现资源优势互补，成为产业融合背景下的行业市场领导者。

a. 依托参与新一代信息技术标准的制定，占据先发优势

公司参与了大量国家信息安全行业标准的制定，下一步将在新一代信息技术信息安全标准体系、工业控制系统信息安全分级防护、云计算环境下的分级保护、物联网信息安全、电子政务内网安全防护体系等重大新热点领域再度支撑国家主管部门进行标准和行业规范的拟制，并牵头组织新的产业链，推动新技术、新产业的发展，以此把握信息安全行业的发展方向，占据市场先发优势。

b. 国民信息安全意识逐步提高，安全市场需求快速增长

随着一系列信息安全事件的发生，国家和社会各界对信息安全的重视程度日益加强，国民信息安全意识逐步提高。在党中央和国务院的领导下，国家信息化发展远超预期，各级单位和个人对信息网络的依赖程度大幅提高。然而，网络攻击、网络诈骗、隐私泄密等各类安全问题频发，使我国信息安全保障需求大幅上升。公司面对快速发展的市场需求，将陆续发布新一代信息技术的安全解决方案与产品：下一代互联网综合安全解决方案、移动办公安全解决方案、综合通信安全解决方案以及支持国密算法的金融数据密码机、自主高安全网络传输设备、自主高安全终端设备、自主高安全综合网关设备、高性能密码保障设备等新产品，这些针对新技术领域的解决方案与产品具有较大的潜在市场空间，预计未来能为公司带来较好的收益。

c. 工业控制系统的安全问题备受关注

随着工业化和信息化的深度融合，我国对工业控制系统信息安全的重视程度日益加深，政府部门正在加大力度检查系统安全状况，掌握整体安全态势，对其存在的安全隐患和风险进行修复，提高工业控制系统的安全保障能力。公司针对工业系统的专用安全产品和安全解决方案，将持续为公司带来行业市场的增长点。公司前期已经介入国家智能电网的信息安全保障体系建设，并通过推广智能电网综合安全防护系统、工业控制信息安全总体解决方案等为行业提供了安全可靠的防护手段，取得了良好的经济效益，积累了宝贵的行业信息安全建设经验。同时公司逐步推出针对交通、化工、市政等工业控制系统的安全整体解决方案，具有广阔的市场前景。

d. 智慧城市的安全保障体系正在逐步建立

智慧城市成为继云计算、大数据后又一热点，目前全国很多城市正在如火如荼地开展智慧城市建设。智慧城市是实现城市可持续发展的的重要途径，也将彻底改变政府服务模式、经济发展方式及居民生活方式，从更高层次提升城市管理、服务能力，让人们的生活变得更智能、更便捷，从而提高人们的生活质量。面临如此庞大的应用平台和数据信息，一旦出现泄密等安全问题，后果将不堪设想。为此，卫士通针对智慧城市各领域中的业务应用，科学规划，合理布局，采用顶层设计的方法，从物理安全、网络安全、系统安全、终端安全、应用安全、数据安全和管理安全等多个层面为智慧城市提供了智慧城市系统解决方案，为智慧城市提供可靠的安全技术保障。

e. 移动互联网信息安全市场需求呈现快速增长趋势

国家基础通信设施、电子政务信息、电子商务信息和大众信息等领域的的安全需求将全面推动移动信息安全产业迅猛发展。面对移动信息安全这个跨越式机遇，公司已经提前布局移动互联网安全领域，在网络防护与安全管理、移动信息安全应用与服务、安全保密移动终端、物联网安全体系等领域重点规划并建立自己的移动信息安全产品体系，向着高技术、高品质、高附加值的方向创新与发展。

B、面临的挑战

a. 国家政策保护力度日趋减弱，政策壁垒即将被打破，即便是商用密码这一以前处于专控状态的行业，也将逐步向国外厂商开放。

b. 信息安全产业在快速融合，业界重点企业针对自身发展短板，甚至是针对未来的拓展方向，通过并购或其它资本运作方式弥补不足，快速切入细分市场，以此完善自身能力、扩大市场份额、支撑企业发展。目前，公司针对自身缺失能力和未来发展需求，将进一步顺应产业融合趋势。

c. 公司目前的主要用户集中在党政、军队、军工、金融、能源等重点行业，在中小企业市场和个人用户市场的拓展能力有待加强、在这些市场的占有率有待提高、品牌影响力有待提升。

d. 公司在网络、存储、虚拟化、分布式计算等核心技术积累略显不足，难以短期研制出具有充分竞争力的产品，特别是规模化产品，影响了公司的快速规模化发展。

e. 国内原材料和劳动力价格的不断攀升，增加了企业的综合成本。

f. 企业规模亟待提升，业务结构需要进一步优化。

g. 资产重组后，总公司和子公司间的业务和管理融合有待完善。

(二) 公司发展战略与经营计划

1、公司发展战略

A、在构建完整产业链的基础上，以安全为特色逐步向更为广泛的信息产业领域拓展

2014年，公司在“从产品提供商向行业解决方案提供商转型，从信息安全向安全信息转型”的发展理念指引下，通过集团内部的资产重组，逐步实现信息安全技术和产品的全覆盖，初步打造了从密码算法、芯片、板卡、设备、平台、系统、到方案、集成、服务的完整产业链，紧密围绕商用密码技术、网络安全、终端安全、数据安全、应用安全、内容安全和管理安全，努力构建技术先进、功能完善、种类丰富的齐套产品线。

当前及未来一段时间，以云计算、物联网、移动互联网、三网融合为代表的新一代信息技术将极大地促进信息技术与工业化和个人家庭生活的融合，与之伴生的是信息安全问题向社会生活的全面延伸。智能电网、三网融合、移动支付、云计算及云存储等热点为企业、家庭及个人信息安全提供了快速增长的市场机遇，公司将依托现有的市场地位和优势，深度拓展规模化大安全业务，并逐步向更为广泛的信息产业领域拓展。

B、加快在“自主高安全专网”建设领域的研发与产业化步伐

网络空间作为国家的“新疆域”，信息网络成为国家赖以正常运转的“神经系统”，一旦出现漏洞，包括政府、军工、金融、能源、工业控制、交通等事关国计民生的重要系统都将陷入瘫痪状态。我国急需通过建设自主可控的高安全专网，应对网络空间的现实威胁，打破国外对核心设备和技术的垄断，实现关键领域、重要行业信息系统国产化。

公司将以重点行业和领域用户在专网建设的安全防护需求为主导，研究并突破通信网络与安全防护一体化设计技术，遵循国产自主化设计的技术理念，构建自主、安全的信息网络系统，并针对不同行业用户，采用差异化设计方法，满足我国核心领域和重要行业的信息安全保障需求。

C、以安全信息系统解决方案为核心，大力推进外延式发展

公司依托在信息安全产业的地位和优势，与信息产业各细分市场的龙头企业开展合作，借助各自的优势，以安全与系统一体化的解决方案为特色，一方面为这些细分行业增加竞争砝码，另一方面信息安全行业提供更为强大的技术支撑，逐步向通信设备业和计算机业等软件和信息服务业拓展。

D、以客户为中心，以资本为助力，优化产业布局，实现跨越式发展

公司将持续完善以客户为中心的经营管理战略，顺应信息安全行业的发展趋势，在北京设立全资子公司，承担大行业解决方案策划、针对大行业的应用性研发、渠道销售等职能并发挥服务平台作用，充分发挥北京地区大行业用户集中、信息安全产业聚集和高端人才资源丰富等优势，加强行业深度互动，提升产品和服务，并借助资本的力量，优化现有的产业布局。形成信息安全产品、安全信息系统、信息安全服务和测评、安全系统集成、系统运维五大业务体系，覆盖产品、集成和服务三大业务范畴，实现跨越式发展。

2、公司经营计划

根据2015年公司发展需要，通过重组公司间的业务深度融合，提升内部管理效率，以期继续保持在传统重点行业领域的优势地位；通过不断创新的自主安全技术、产品、方案及服务，重塑公司的业务体系与营销体系，集中加强行业营销的顶层

策划, 延伸产品线, 持续拓展新的市场与业务领域。公司通过制定企业发展的“十三五”规划、梳理内部控制制度、加强党建和企业文化建设等一系列举措, 为公司健康稳定发展提供保障。

公司2015年力争完成收入比上年增长30%以上, 为此, 公司将着重做好以下经营工作:

a. 持续巩固并扩大在传统重点行业领域优势地位

2015年, 公司将在北京设立全资子公司, 强化北京营销总部的作用, 重塑公司的业务体系与营销体系, 实现全国一盘棋的营销管理模式, 健全全国营销服务平台, 加强对营销与服务的支持力度, 实现精细化营销与服务。

同时, 公司将集中加强行业营销的顶层策划, 通过深入分析国家政策动向, 积极谋求国家政策支持, 积极参与商用密码等信息安全领域顶层方案策划和标准制定, 获取先发优势。

公司将深化传统重点优势行业中的市场与业务, 融合资产重组后总公司与各分/子公司的业务特点, 明确新形势下信息安全市场的目标。

在电子政务领域, 大力推进自主可控的网络体系以及信息安全保障体系建设; 在金融领域, 建立以国产密码为主要支撑的金融信息安全保障体系, 实现金融领域信息安全核心产品国产化及系统自主可控; 在移动通信安全领域, 力争在安全手机和安全移动办公解决方案占领先机。

b. 保持高比例研发投入, 不断完善现有产品并保持科研的持续创新, 以此拓展新的市场与业务领域

通过保持高比例的研发投入, 以国家政策为导向, 以功能完善、通用化为目标, 重点完成国密算法金融领域落地项目、政务应用国产化项目、高性能低功耗SoC芯片项目、安全邮件系统与即时通信系统市场推广应用项目、南方电网电力安全防护加密系统市场推广应用项目、安全可靠适配产品、等分保领域系统等所涉及的安全产品功能完善和适应性改造等工作。

以市场需求引导企业技术研发与创新, 采用OEM、ODM、合作开发、自行研制等方式, 围绕国产高可信计算机、路由交换综合安全防护、移动办公综合安全防护、工业控制系统综合安全防护、面向大数据的高性能密码服务、物联网无线传感器网络节点安全、安全虚拟运营商建设等方向进行研究和突破。加大新的技术、产品与服务的研发力度, 分别启动多款产品与服务的市场销售、项目研发工作, 并形成产业化, 引领信息安全发展方向。满足国内信息安全市场在大数据分析持续升温、移动设备盛行、云计算、物联网、移动互联网等新技术、新应用和新模式的不断升级的大背景下所产生新的需求。在上述领域打造新的拳头产品与服务, 拓展新的市场与业务领域, 形成新的竞争优势。

c. 加强新业务和新市场开拓力度

成立新业务部, 探索数据中心、安全运营等新业务市场, 推进安全邮件运营服务项目正式上线, 实现10万用户积累; 组建移动互联事业部, 借助移动运营商的力量, 形成规模销售; 研究移动办公、云计算、智慧城市、物联网等新业务, 快速抢占新市场。

加快保密手机市场推广, 2015年度实现销售收入亿元以上, 有力支撑公司产值规模再上一个新台阶。

积极落实国家重大专项和试点工程。

d. 加强与重组公司间的业务与管理融合, 提升企业内部管理效率

全面推进总公司和重组公司间的管理融合与业务融合, 加强重组后人力资源的优化, 与各子公司进行对接, 完善总公司和各子公司间的内部人员流动机制, 激活人员潜力, 持续提升人才素质以及高层次、专业化人才占比。

进一步完善公司内控管理制度, 在内部管理上向创新体系的完善与细化方面倾斜。通过健全创新体系和激励机制, 不断提高由科技创新和业务创新带来的收入在主营业务收入中的占比。

e. 完成“十三五”规划的制定, 为公司在“十三五”期间的发展提供指引。

在公司经营班子的领导下, 由公司战略规划小组牵头, 深入分析信息安全产业及信息技术产业发展趋势, 广泛征求客户和业界专家意见, 通过深入的分析和论证, 从业务规划和职能规划两个方面出发, 制定了完整的企业战略和保障措施。通过制定“十三五”发展规划, 践行创新精神、整合优质资源, 增强核心竞争优势, 为公司持续健康发展提供指引。

f. 持续管控体系和流程的再优化

实施组织管控体系的改革与流程的进一步优化, 建立适应新战略、新机遇, 具有包容性和开放性的管理架构。根据业务发展需求, 启动新一轮的管理设计, 打破原有的流程瓶颈。

g. 强化党建和企业文化建设

进一步强化公司的党工团建设和企业文化建设, 以党建带工建、带团建, 合力推动群团建设, 切实做好思想教育, 推进学习型党组织建设, 深入推进党风廉政建设和反腐倡廉工作, 并充分发挥党工团在企业文化建设中的积极作用, 不断增强企

业文化凝聚力。

（三）、面临的风险因素

a. 政策风险

在安全集成与服务领域，公司用户主要集中于政府、军队、军工、能源、金融等重要行业以及大中型企业，并逐步向新兴行业、中小企业、家庭及个人用户拓展。作为能够向用户提供信息系统全生命周期安全保障与全过程服务，具有综合实力的集成商，公司在该领域具备一定优势，但不排除国家政策、厂商政策变化可能会对公司经营业绩带来一定的影响。

在传统的密码等优势领域，国家将逐步向国外厂商开放包括商用密码在内的一些以前处于专控状态的行业和领域，使的包括公司面临竞争压力加剧的风险。

b. 市场竞争风险

在国内信息安全市场中，市场总量短期内难有快速的增长。除业内竞争者众多外，诸多非传统安全厂商由于安全与IT融合的趋势，也纷纷进入这个市场，凭借深厚的信息技术基础将信息安全技术整合到其产品中，在应用的层面对专业信息安全企业形成竞争优势。公司的规模化突破将面临市场竞争加剧及不确定性增加的风险。

c. 技术风险

虽然公司目前具有核心技术优势，但信息安全市场、需求和应用环境的快速变化以及公司规模化扩张对公司保持持续的技术领先提出了更高的要求，如何在研发模式、研发管理方面保持有效创新，如何保证产品快速满足市场，合理平衡标准化和定制化的矛盾，如何保持核心技术人员的稳定，均给公司带来较大的压力。

d. 财务风险

目前公司客户以政府部门、金融企业与军工等大型企业集团为主，应收账款总体质量较好，但随着公司销售规模的扩大，中小企业和家庭甚至个人用户的增加，应收账款管理的难度加大，应收账款发生坏账的风险加大。可能为公司的经营带来一定的风险因素。

e. 管理风险

公司的业务领域不断拓展、经营规模持续增长，尽管公司已建立规范的经营管理体系，生产经营良好，但随着公司重组之后业务、资产、人员规模的不扩大以及业务模式逐渐复杂，技术创新、管理优化的要求更高更快，对经营效率的要求进一步提高，公司经营的决策、实施和风险控制难度将增加。如公司的管理运作体系和人力资源不能满足快速发展对管理运营和管理团队的要求，可能对公司的发展带来影响。

八、与上年度财务报告相比，会计政策、会计估计和核算方法发生变化的情况说明

适用 不适用

公司根据财政部2014年发布的《企业会计准则第2号—长期股权投资》、《企业会计准则第9号—职工薪酬》等八项会计准则变更了相关会计政策并对比较财务报表进行了追溯调整，该八项新准则对本公司财务报表的影响如下：长期股权投资中无控制、共同控制、重大影响的部分调整计入可供出售金融资产，金额为原值2,800,000.00元，减值准备800,000.00元，净值2,000,000.00元；应付职工薪酬中养老保险、失业保险的发生额和余额列入离职后福利科目中，无长期应付职工薪酬。

九、与上年度财务报告相比，合并报表范围发生变化的情况说明

适用 不适用

报告期由于发行新股收购原控股股东三十所子公司成都三零盛安信息系统有限公司93.98%股权、成都三零瑞通移动通信有限公司94.41%股权、成都三零嘉微电子技术有限公司85.74%股权，形成同一控制下的企业合并，本报告期合并报表范围新增该三家；由于放弃对成都摩宝网络科技有限公司的控制权，本报告期不再将其纳入合并范围。

十、公司利润分配及分红派息情况

报告期内利润分配政策的制定、执行或调整情况

√ 适用 □ 不适用

报告期内，公司实施了2013年度利润分配方案，对利润分配相关政策的执行情况良好。2014年3月3日，公司第五届董事会第二十三次会议审议通过了《关于修改公司〈章程〉的议案》，对公司《章程》中关于利润分配条款进行了修订，进一步完善现金分红政策，重点提出差异化的现金分红政策，明确了公司在不同发展阶段的现金分红标准和分红比例，并由独立董事发表了独立意见，为公司制定更为科学合理的股东回报规划提供了指导，进一步推动公司建立科学、持续、稳定的分红决策和监督机制。

现金分红政策的专项说明	
是否符合公司章程的规定或股东大会决议的要求：	是
分红标准和比例是否明确和清晰：	是
相关的决策程序和机制是否完备：	是
独立董事是否履职尽责并发挥了应有的作用：	是
中小股东是否有充分表达意见和诉求的机会，其合法权益是否得到了充分保护：	是
现金分红政策进行调整或变更的，条件及程序是否合规、透明：	是

公司近3年（含报告期）的利润分配预案或方案及资本公积金转增股本预案或方案情况

公司 2014年度利润分配和资本公积金转增股本预案：以2014年12月31日总股本 216,261,673为基数，向全体股东每10股派发现金股利0.3元人民币（含税）；同时，以资本公积金转增股本方式向全体股东每10股转增10股。

公司 2013年度利润分配和资本公积金转增股本方案：以2013年12月31日总股本 172,712,065为基数，向全体股东每10股派发现金红利0.1元（含税）。

公司 2012年度利润分配和资本公积金转增股本方案：以2012年12月31日总股本 172,712,065为基数，向全体股东每10股派发现金红利0.1元（含税）。

公司近三年现金分红情况表

单位：元

分红年度	现金分红金额（含税）	分红年度合并报表中归属于上市公司股东的净利润	占合并报表中归属于上市公司股东的净利润的比率	以现金方式要约回购股份资金计入现金分红的金额	以现金方式要约回购股份资金计入现金分红的比例
2014年	6,487,850.20	119,435,881.99	5.43%		
2013年	1,727,120.65	73,648,080.09	2.35%		
2012年	1,727,120.65	41,418,330.75	4.17%		

公司报告期内盈利且母公司未分配利润为正但未提出现金红利分配预案

□ 适用 √ 不适用

十一、本报告期利润分配及资本公积金转增股本预案

√ 适用 □ 不适用

每10股送红股数（股）	0
每10股派息数（元）（含税）	0.3
每10股转增数（股）	10
分配预案的股本基数（股）	216,261,673

现金分红总额（元）（含税）	6,487,850.20
可分配利润（元）	158,730,250.10
现金分红占利润分配总额的比例	100.00%
本次现金分红情况：	
公司发展阶段属成长期且有重大资金支出安排的，进行利润分配时，现金分红在本次利润分配中所占比例最低应达到 20%	
利润分配或资本公积金转增预案的详细情况说明	
经中天运会计师事务所有限公司审计，2014 年度母公司实现净利润 20,673,417.54 元，提取的法定盈余公积 2,067,341.75 元后，加上上年度未分配利润 140,124,174.31 元，本年度可供分配的利润为 158,730,250.10 元。根据公司实际情况，现就 2014 年度的利润分配提出如下预案：以 2014 年 12 月 31 日总股本 216,261,673 股为基数，向全体股东每 10 股派发现金红利 0.3 元（含税），共计派发现金红利 6,487,850.20 元；同时，以资本公积金转增股本方式向全体股东每 10 股转增 10 股。	

十二、社会责任情况

√ 适用 □ 不适用

公司积极履行企业公民应尽的义务，承担社会责任，在致力于生产经营、不断为股东创造价值的同时，充分尊重员工、客户、供应商及其他利益相关者的合法权益，积极与各方合作，加强沟通与交流，实现股东、员工、上下游合作者、社会等各方力量的均衡，推动公司持续、稳定、健康发展。

1、公司采取积极方式回报投资者。报告期内，公司积极修订和完善《章程》中关于利润分配政策的相关条款，建立稳定、长效的分红机制，并根据《章程》和股东回报规划制定和实施利润分配方案；进一步按照相关法律法规要求，及时、真实、准确、完整地在指定平台进行信息披露；通过接待现场调研、接听电话咨询、网上答疑、网站设置专区等多种途径与投资者进行沟通，增强了投资者对公司的了解；并通过公司网站平台宣传投资者权益保护相关法规，引导投资者正确行使和维护股东权益。

2、公司切实维护员工权益。报告期内，公司严格遵守《劳动法》、《劳动合同法》、《妇女权益保护法》等相关法律法规，尊重和员工权益，为员工提供安全、整洁的工作环境，注重员工知识和技能提高，关心员工身心健康，加强对员工的人文关怀，努力提高员工满意度，实现企业和员工的同步成长与发展。

3、公司诚信经营，努力为客户提供合格的产品和优质的服务，建立良好的客户关系，完善售后服务，实现与用户的双赢。

4、公司在追求经济效益的同时积极承担社会责任，履行纳税人职责，注重环境保护，倡导节约型和低碳化办公，同时积极组织员工参加各类公益活动，报告期内开展多项爱心捐款、冬衣捐赠、关爱城市贫困儿童等活动。

十三、报告期内接待调研、沟通、采访等活动登记表

√ 适用 □ 不适用

接待时间	接待地点	接待方式	接待对象类型	接待对象	谈论的主要内容及提供的资料
2014 年 01 月 06 日	公司办公室	实地调研	机构	西南证券 纵菲；国海证券 孔令峰、李响；银河证券 王娜；	1、请谈谈对信息安全行业的理解 2、公司主要涉足哪些行业？ 3、信息安全如何在电力行业中运用？行业发展空间如何？ 4、公司如何看待启明星辰等行业内的竞争对手？

2014年01月08日	公司办公室	实地调研	机构	国泰君安 郝彪、丁一郎; 财富证券 何晨; 国金证券 沈洪敏; 申银万国 赵诣、刘洋; 等	1、请谈谈对信息安全行业的理解 2、公司主要涉足哪些行业? 3、信息安全产品在金融、电力行业中未来推广情况如何?
2014年01月13日	公司办公室	实地调研	机构	齐鲁证券 陈衍鹏; 金泰共创 曹翱;	1、信息安全产品在金融、电力行业中未来推广情况如何? 2、未来瑞通生产的移动安全终端发展如何?
2014年02月12日	公司办公室	实地调研	机构	工银瑞信 修世宇	1、公司控股股东中国电子科技集团公司第三十研究所对安全保密产品的技术体制进行升级换代是否已完成, 该升级是否为周期性行为? 2、公司主要涉足哪些行业? 3、请谈谈对信息安全行业的理解 4、我个人认为工银瑞信所使用的信息系统有较多弊病, 整个证券行业亦存在一些普遍性的弊病。公司是否能以我公司为试点提出完整的安全解决方案?
2014年03月11日	公司办公室	实地调研	机构	汇添富基金 马翔	1、公司主要涉足哪些行业? 2、公司未来将重点开拓哪些行业? 3、未来瑞通生产的移动安全终端发展如何?
2014年03月12日	公司办公室	实地调研	机构	工银瑞信 夏雨;天弘基金 张陈乾;远策投资 孙洲;光大永明 郭华; 日信证券 贾伟 焦东伟;长江证券 郭雅丽; 中信建投 杨雅静 余晓畅;安邦资产 金拓; 东方基金 李晓金;益民基金 蒋俊国	1、请谈谈对信息安全行业的理解 2、公司利润是如何构成的? 3、国安会的成立对信息安全行业有什么影响?
2014年03月26日	公司办公室	实地调研	机构	安信证券 吕伟	1、请谈谈对信息安全行业的理解 2、公司产品中单机、系统产品分别指什么? 3、国安会的成立对信息安全行业有什么影响? 4、公司主要涉足哪些行业? 5、公司未来将重点开拓哪些行业? 6、在目前事业单位改制的趋势下, 三十所将会如何发展呢?
2014年04月14日	公司办公室	实地调研	机构	广发基金 费逸;南方基金 霍竟春;华夏基金 顾鑫峰;招商证券 郝	1、是否有政策驱动信息安全领域的发展? 2、公司主要涉足哪些行业? 3、公司未来将重点开拓哪些行业?4、电力行

				彪;银河基金 陈保春;圆信永丰 杨祺;申银万国 韩红成;国投瑞银刘智	业主要涉及公司哪些产品? 5、公司未来的收入增量主要来源于哪些领域? 6、在目前事业单位改制的趋势下,三十所将会如何发展呢?
2014年04月17日	公司办公室	实地调研	机构	中信建投 吕江峰 戴春荣 原瑞政;华富基金张亮 陈雷;上海大威德投资有限公司 孟军张亚北;华拓资产 张轶乾;兴业证券 李健;华商基金 陈雷 华通;广发证券 黄维;泽熙投资孟斯硕;广发证券 蔡红辉;财务证券 何晨	1、请谈谈对信息安全行业的理解 2、信息安全产品在金融、电力行业中未来推广情况如何? 3、请问公司在国内主要的竞争对手是哪家?公司在国内加密领域市场占有率有多少?
2014年05月07日	公司办公室	实地调研	机构	海通证券 蒋科;万家基金 刘荆 耿嘉洲;上海祥云海投资 施易成	1、公司产品中单机、系统产品分别指什么? 2、国安会的成立对信息安全行业有什么影响? 3、公司主要涉足哪些行业? 4、公司未来将重点开拓哪些行业?
2014年06月12日	公司办公室	实地调研	机构	华创证券 李虹蓉;英大证券 王成;宏源证券 王凤华	1、中央网络安全和信息化领导小组的成立,对卫士通业务基本面有什么影响呢? 2、未来三十所下面几家公司,有没有进一步的收购的打算? 3、卫士通重组事项进度如何? 4、公司半年度业绩预计如何? 5、公司在电力行业市场占有率情况?
2014年08月12日	公司办公室	实地调研	机构	光大证券 姜国平;安信证券 胡珍;博时基金叶彦斌 陈雷 苏永超	1、公司未来将重点开拓哪些行业? 2、公司主要涉足哪些行业? 3、国安会的成立对信息安全行业有什么影响? 4、公司产品中单机、系统产品分别指什么? 5、请分析卫士通公司在信息安全行业中的地位和实力。 6、公司重组事项进展如何? 7、重组事项对公司未来发展的影响 8、本次收购的公司三零嘉微生产的芯片市场情况如何?
2014年08月21日	公司办公室	实地调研	机构	国富基金 徐飞;银河证券 朱劲松;诺安基金罗延军 等	1、请分析卫士通公司在信息安全行业中的地位和实力。 2、请介绍下 2014 年上半年度经营状况。 3、公司重组事项进展如何? 4、重组事项对公司未来发展的影响 5、本次

					收购的公司三零瑞通的主要产品及服务的用途情况。
2014年08月25日	公司办公室	实地调研	机构	长城基金 李振兴; 东方基金 李晓金; 宏利基金 吕越超; 安信证券 胡又文 吕伟; 彤源投资 张乐; 交银施罗德基金 胡云峰	1、网络信息安全产业园建设进展情况? 2、请介绍下 2014 年上半年度经营状况。 3、2014 年半年报中, 安全服务与集成收入大幅增长, 毛利率有上升, 是受什么影响? 4、本次收购的公司三零瑞通的主要产品及服务的用途情况。 5、中国电科的国企改革进程中, 股权激励进度如何?
2014年09月09日	公司办公室	实地调研	机构	东方证券 蒲俊懿 徐欣	1、网络信息安全产业园建设进展情况? 2、公司未来发展的趋势? 3、请介绍下 2014 年上半年度经营状况。 4、本次收购的公司三零瑞通的主要产品及服务的用途情况。 5、重组事项对公司未来发展的影响 6、大股东是否计划将其控制的其它资产注入卫士通?
2014年09月11日	公司办公室	实地调研	机构	长城证券 金炜 刘扬; 信诚人寿保险 侯云哲; 牡丹石投资 项光隆 赵云林; 广发证券 王俊爽; 海富通基金 陆航; 中银国际 宋方云; 个人投资者 王川柏	1、网络信息安全产业园建设进展情况? 2、本次收购的公司三零瑞通的主要产品及服务的用途情况。 3、重组事项对公司未来发展的影响 4、中央网络安全和信息化领导小组的成立对信息安全行业有什么影响? 5、如何看待去 IOE 与信息安全? 6、面对信息安全市场发展的机遇, 公司有什么发展策略?
2014年10月10日	公司办公室	实地调研	机构	中金基金 王曳	1、本次收购的公司三零瑞通的主要产品及服务的用途情况。 2、重组事项对公司未来发展的影响 3、中央网络安全和信息化领导小组的成立对信息安全行业有什么影响? 4、如何看待去 IOE 与信息安全? 5、面对信息安全市场发展的机遇, 公司有什么发展策略?
2014年11月06日	公司办公室	实地调研	机构	西藏银帆 李志新; 国投瑞银 孟亮; 东兴证券 蒋佳霖; 银华基金 王利刚; 方正富邦基金 赵群翊; 睿谷投资 陈德义; 海富通基金 陈甄璞; 锦泰保险 胡国志; 银河证券 傅楚雄; 等	1、请介绍公司 2014 年前三季度的经营情况。 2、本次收购的公司三零瑞通的主要产品及服务的用途情况。 3、重组事项对公司未来发展的影响 4、中央网络安全和信息化领导小组的成立对信息安全行业有什么影响? 5、面对信息安全市场发展的机遇, 公司有什么发展策略? 6、请分析卫

					士通公司在信息安全行业中的地位和实力。 7、网络信息安全产业园建设进展情况？
2014 年 12 月 30 日	公司办公室	实地调研	机构	中银国际证券 宋方之	1、本次收购的公司二零瑞通的主要产品及服务的用途情况？ 2、面对信息安全市场发展的机遇，公司有什么发展策略？ 3、网络信息安全产业园建设进展情况？ 4、重组事项对公司未来发展的影响。 5、信息安全法对行业未来发展的影响。

第五节 重要事项

一、控股股东及其关联方对上市公司的非经营性占用资金情况

适用 不适用

公司报告期不存在控股股东及其关联方对上市公司的非经营性占用资金。

二、资产交易事项

1、收购资产情况

适用 不适用

交易对方或最终控制方	被收购或置入资产	是否为关联交易	与交易对方的关联关系(适用关联交易情形)	披露日期(注5)	披露索引
中国电子科技集团公司第三十研究所	成都二零盛安信息系统有限公司 56.04% 股权、成都二零瑞通移动通信有限公司 51.06% 股权、成都二零嘉微电子有限公司 70.22% 股权、三十所北京房产	是		2014 年 04 月 11 日	巨潮资讯网 (http://www.cninfo.com.cn)
成都国信安信息产业基地有限公司	成都二零盛安信息系统有限公司 11.07% 股权、成都二零瑞通移动通信有限公司 6.07% 股权	是		2014 年 04 月 11 日	巨潮资讯网 (http://www.cninfo.com.cn)
四川发展投资有限公司(原名:四川蜀祥创业投资有限公司)	成都二零盛安信息系统有限公司 26.88% 股权、成都二零瑞通移动通信有限公司 37.27% 股权、成都二零嘉微电子有限公司 15.52% 股权	否		2014 年 04 月 11 日	巨潮资讯网 (http://www.cninfo.com.cn)

2、出售资产情况

适用 不适用

公司报告期未出售资产。

3、企业合并情况

适用 不适用

报告期内,公司通过成功实施重大资产重组,取得原由控股股东三十所控股的成都二零盛安信息系统有限公司93.98%股权、成都二零瑞通移动通信有限公司94.41%股权和成都二零嘉微电子有限公司75.74%股权。相关情况详见公司披露于巨潮资讯网(<http://www.cninfo.com.cn>)上的公告文件。

三、重大关联交易

1、与日常经营相关的关联交易

√ 适用 □ 不适用

关联交易方	关联关系	关联交易类型	关联交易内容	关联交易金额（万元）	占同类交易金额的比例	关联交易结算方式	披露日期	披露索引
成都国信安信息产业基地有限公司	受同一母公司控制	销售商品	安全产品及集成等	18.85	0.02%	转账结算	2015年02月17日	证券时报，巨潮资讯网
成都二零凯天通信实业有限公司	受同一母公司控制	销售商品	安全产品及集成等	0.07	0.00%	转账结算	2015年02月17日	证券时报，巨潮资讯网
成都二零普瑞科技有限公司	受同一母公司控制	销售商品	安全产品及集成等	174.93	0.14%	转账结算	2015年02月17日	证券时报，巨潮资讯网
安徽四创电子股份有限公司	受同一最终控制人控制	销售商品	安全产品及集成等	1.68	0.00%	转账结算	2015年02月17日	证券时报，巨潮资讯网
杭州海康威视数字技术有限公司	受同一最终控制人控制	销售商品	安全产品及集成等	627.41	0.52%	转账结算	2015年02月17日	证券时报，巨潮资讯网
上海华东电脑股份有限公司	受同一最终控制人控制	销售商品	安全产品及集成等	2,396.58	1.98%	转账结算	2015年02月17日	证券时报，巨潮资讯网
太极计算机股份有限公司	受同一最终控制人控制	销售商品	安全产品及集成等	702.43	0.58%	转账结算	2015年02月17日	证券时报，巨潮资讯网
中电集团华北计算技术研究所	受同一最终控制人控制	销售商品	安全产品及集成等	7.69	0.01%	转账结算	2015年02月17日	证券时报，巨潮资讯网
中电科技国际贸易有限公司	受同一最终控制人控制	销售商品	安全产品及集成等	0.2	0.00%	转账结算	2015年02月17日	证券时报，巨潮资讯网
中电科技国际贸易有限公司	受同一最终控制人控制	销售商品	安全产品及集成等	111.13	0.09%	转账结算	2015年02月17日	证券时报，巨潮资讯网
中国电子科技财务有限公司	受同一最终控制人控制	销售商品	安全产品及集成等	94.82	0.08%	转账结算	2015年02月17日	证券时报，巨潮资讯网
中国电子科技集团公司	实际控制人	销售商品	安全产品及集成等	3,765.04	3.11%	转账结算	2015年02月17日	证券时报，巨潮资讯网
中国电子科技集团公司第二十八研究所	受同一最终控制人控制	销售商品	安全产品及集成等	16.48	0.01%	转账结算	2015年02月17日	证券时报，巨潮资讯网
中国电子科技集团公司第二十九研究所	受同一最终控制人控制	销售商品	安全产品及集成等	866.58	0.71%	转账结算	2015年02月17日	证券时报，巨潮资讯网
中国电子科技集团公司第二十三研究所	受同一最终控制人控制	销售商品	安全产品及集成等	0.26	0.00%	转账结算	2015年02月17日	证券时报，巨潮资讯网

所								
中国电子科技集团公司第二十四研究所	受同一最终控制人控制	销售商品	安全产品及集成等	118.89	0.10%	转账结算	2015年02月17日	证券时报, 巨潮资讯网
中国电子科技集团公司第二十研究所	受同一最终控制人控制	销售商品	安全产品及集成等	73.63	0.06%	转账结算	2015年02月17日	证券时报, 巨潮资讯网
中国电子科技集团公司第二十一研究所	受同一最终控制人控制	销售商品	安全产品及集成等	0.21	0.00%	转账结算	2015年02月17日	证券时报, 巨潮资讯网
中国电子科技集团公司第二研究所	受同一最终控制人控制	销售商品	安全产品及集成等	85.4	0.07%	转账结算	2015年02月17日	证券时报, 巨潮资讯网
中国电子科技集团公司第七研究所	受同一最终控制人控制	销售商品	安全产品及集成等	2.14	0.00%	转账结算	2015年02月17日	证券时报, 巨潮资讯网
中国电子科技集团公司第三十二研究所	受同一最终控制人控制	销售商品	安全产品及集成等	22.02	0.02%	转账结算	2015年02月17日	证券时报, 巨潮资讯网
中国电子科技集团公司第三十三研究所	受同一最终控制人控制	销售商品	安全产品及集成等	4.26	0.00%	转账结算	2015年02月17日	证券时报, 巨潮资讯网
中国电子科技集团公司第三十研究所	受同一最终控制人控制	销售商品	安全产品及集成等	11,880.65	9.80%	转账结算	2015年02月17日	证券时报, 巨潮资讯网
中国电子科技集团公司第十八研究所	受同一最终控制人控制	销售商品	安全产品及集成等	85.55	0.07%	转账结算	2015年02月17日	证券时报, 巨潮资讯网
中国电子科技集团公司第十研究所	受同一最终控制人控制	销售商品	安全产品及集成等	3,675.9	3.03%	转账结算	2015年02月17日	证券时报, 巨潮资讯网
中国电子科技集团公司第四十八研究所	受同一最终控制人控制	销售商品	安全产品及集成等	230.37	0.19%	转账结算	2015年02月17日	证券时报, 巨潮资讯网
中国电子科技集团公司第四十九研究所	受同一最终控制人控制	销售商品	安全产品及集成等	14.79	0.01%	转账结算	2015年02月17日	证券时报, 巨潮资讯网
中国电子科技集团公司第四十六研究所	受同一最终控制人控制	销售商品	安全产品及集成等	0.07	0.00%	转账结算	2015年02月17日	证券时报, 巨潮资讯网
中国电子科技集团公司第四十七研究所	受同一最终控制人控制	销售商品	安全产品及集成等	4.28	0.00%	转账结算	2015年02月17日	证券时报, 巨潮资讯网
中国电子科技集团公司第四十五研究所	受同一最终控制人控制	销售商品	安全产品及集成等	5.38	0.00%	转账结算	2015年02月17日	证券时报, 巨潮资讯网

中国电子科技集团公司第四十研究所	受同一最终控制人控制	销售商品	安全产品及集成等	28.63	0.02%	转账结算	2015年02月17日	证券时报, 巨潮资讯网
中国电子科技集团公司第四十一研究所	受同一最终控制人控制	销售商品	安全产品及集成等	50.75	0.04%	转账结算	2015年02月17日	证券时报, 巨潮资讯网
中国电子科技集团公司第五十三研究所	受同一最终控制人控制	销售商品	安全产品及集成等	0.85	0.00%	转账结算	2015年02月17日	证券时报, 巨潮资讯网
中国电子科技集团公司第五十四研究所	受同一最终控制人控制	销售商品	安全产品及集成等	85.3	0.07%	转账结算	2015年02月17日	证券时报, 巨潮资讯网
中国电子科技集团公司第五十一研究所	受同一最终控制人控制	销售商品	安全产品及集成等	17.09	0.01%	转账结算	2015年02月17日	证券时报, 巨潮资讯网
中国电子科技集团公司电子科学研究所	受同一最终控制人控制	销售商品	安全产品及集成等	24.65	0.02%	转账结算	2015年02月17日	证券时报, 巨潮资讯网
中国电子科技集团公司信息化工程总体研究中心	受同一最终控制人控制	销售商品	安全产品及集成等	25.99	0.02%	转账结算	2015年02月17日	证券时报, 巨潮资讯网
成都三零普瑞科技有限公司	受同一母公司控制	提供劳务	技术开发	77.92	3.29%	转账结算	2015年02月17日	证券时报, 巨潮资讯网
上海三零卫士信息安全有限公司	受同一母公司控制	提供劳务	技术开发	89	3.76%	转账结算	2015年02月17日	证券时报, 巨潮资讯网
中国电子科技财务有限公司	受同一最终控制人控制	提供劳务	技术开发	7.55	0.32%	转账结算	2015年02月17日	证券时报, 巨潮资讯网
中国电子科技集团公司	实际控制人	提供劳务	技术开发	104.88	4.43%	转账结算	2015年02月17日	证券时报, 巨潮资讯网
中国电子科技集团公司第三十研究所	受同一最终控制人控制	提供劳务	技术开发	787.65	33.26%	转账结算	2015年02月17日	证券时报, 巨潮资讯网
中国电子科技集团公司第四十一研究所	受同一最终控制人控制	提供劳务	技术开发	8.03	0.34%	转账结算	2015年02月17日	证券时报, 巨潮资讯网
成都国信安信息产业基地有限公司	受同一母公司控制	采购商品	采购元器件及集成设备	7.84	0.01%	转账结算	2015年02月17日	证券时报, 巨潮资讯网
成都三零凯天通信实业有限公司	受同一母公司控制	采购商品	采购元器件及集成设备	6.1	0.01%	转账结算	2015年02月17日	证券时报, 巨潮资讯网
广州杰赛科技股份有限公司	受同一最终控制人控制	采购商品	采购元器件及集成设备	6.17	0.01%	转账结算	2015年02月17日	证券时报, 巨潮资讯网

上海华东电脑股份有限公司	受同一最终控制人控制	采购商品	采购元器件及集成设备	3,927.98	5.09%	转账结算	2015年02月17日	证券时报, 巨潮资讯网
上海三零卫士信息安全有限公司	受同一母公司控制	采购商品	采购元器件及集成设备	535.3	0.69%	转账结算	2015年02月17日	证券时报, 巨潮资讯网
杭州海康威视数字技术有限公司	受同一最终控制人控制	采购商品	采购元器件及集成设备	370.19	0.48%	转账结算	2015年02月17日	证券时报, 巨潮资讯网
中国电子科技集团公司第十研究所	受同一最终控制人控制	采购商品	采购元器件及集成设备	1,032.91	1.34%	转账结算	2015年02月17日	证券时报, 巨潮资讯网
中国电子科技集团公司第二十九研究所	受同一最终控制人控制	采购商品	采购元器件及集成设备	2,034.19	2.64%	转账结算	2015年02月17日	证券时报, 巨潮资讯网
中国电子科技集团公司第三十研究所	母公司	采购商品	采购元器件及集成设备	30.09	0.04%	转账结算	2015年02月17日	证券时报, 巨潮资讯网
中国电子科技集团公司第三十三研究所	受同一最终控制人控制	采购商品	采购元器件及集成设备	26.39	0.03%	转账结算	2015年02月17日	证券时报, 巨潮资讯网
成都国信安信息产业基地有限公司	受同一母公司控制	接受劳务	其他	463.1	11.05%	转账结算	2015年02月17日	证券时报, 巨潮资讯网
成都三零凯天通信实业有限公司	受同一母公司控制	接受劳务	其他	0.26	0.01%	转账结算	2015年02月17日	证券时报, 巨潮资讯网
上海三零卫士信息安全有限公司	受同一母公司控制	接受劳务	技术开发	190.41	4.54%	转账结算	2015年02月17日	证券时报, 巨潮资讯网
中国电子科技集团公司第五十八研究所	受同一最终控制人控制	接受劳务	技术开发	9.42	0.22%	转账结算	2015年02月17日	证券时报, 巨潮资讯网
中国电子科技集团公司第三十研究所	母公司	房屋租赁	房屋租赁	130.76		转账结算	2015年02月17日	证券时报, 巨潮资讯网
中国电子科技集团公司第三十研究所	母公司	设备租赁	设备租赁	9.55		转账结算	2015年02月17日	证券时报, 巨潮资讯网
成都摩宝网络科技有限公司	房屋、设备	房屋、设备租赁	房屋、设备租赁	19.65		转账结算	2015年02月17日	证券时报, 巨潮资讯网
合计				35,096.29	--	--	--	--

2、资产收购、出售发生的关联交易

√ 适用 □ 不适用

关联方	关联关系	关联交易类型	关联交易内容	关联交易定价原则	转让资产的账面价值(万元)	转让资产的评估价值(万元)	市场公允价值(万元)	转让价格(万元)	关联交易结算方式	交易损益(万元)	披露日期	披露索引
-----	------	--------	--------	----------	---------------	---------------	------------	----------	----------	----------	------	------

中国电子科技集团公司第三十研究所	母公司	购置	房产	市场价					发行股份		2014年 04月15 日	
------------------	-----	----	----	-----	--	--	--	--	------	--	---------------------	--

3、共同对外投资的关联交易

适用 不适用

公司报告期未发生共同对外投资的关联交易。

4、关联债权债务往来

适用 不适用

关联方	关联关系	债权债务类型	形成原因	是否存在非经营性资金占用	期初余额（万元）	本期发生额（万元）	期末余额（万元）
中国电子科技财务有限公司	受同一最终控制方控制	应付关联方债务	借款	是	70,000,000	-10,000,000	60,000,000
关联债权债务对公司经营成果及财务状况的影响		本公司下属子公司成都二零盛安信息系统有限公司和成都二零瑞通移动通信有限公司报告期初有向中国电子科技财务有限公司贷款 7000 万元，报告期内归还 7000 万元贷款并向中国电子科技财务有限公司贷款 6000 万元，报告期支付利息费用 346.92 万元。					

5、其他关联交易

适用 不适用

(1) 关联担保情况

单位：元

担保方	担保金额	担保起始日	担保到期日	担保是否已经履行完毕
中国电子科技集团公司第三十研究所	20,000,000.00	2014年05月26日	2015年05月25日	否
中国电子科技集团公司第三十研究所	30,000,000.00	2014年05月04日	2015年05月03日	否
中国电子科技集团公司第三十研究所	10,000,000.00	2014年11月07日	2015年11月06日	否
成都二零瑞通移动通信有限公司	20,000,000.00	2014年05月26日	2015年06月09日	否
成都二零盛安信息系统有限公司	30,000,000.00	2014年05月04日	2015年05月18日	否
成都二零盛安信息系统有限公司	10,000,000.00	2014年11月07日	2015年11月21日	否

关联担保情况说明

注①：三十所为本公司下属子公司向中国电子科技财务有限公司借款提供担保，金额分别为成都三零瑞通移动通信有限公司20,000,000.00元和成都三零盛安信息系统有限公司40,000,000.00元；

注②：本公司下属子公司成都三零瑞通移动通信有限公司就注①担保事项与三十所签订反担保合同，将其位于成都市高新区云华路333号国家西部信息安全产业园3栋办公楼作为抵押财产抵押给三十所，该办公楼面积为6715.78平方米；

注③：本公司下属子公司成都三零盛安信息系统有限公司就注①担保事项与三十所签订反担保合同，将其位于成都高新区云华路333号国家西部信息安全产业园2栋6-7层办公楼作为抵押财产抵押给三十所，该办公楼面积为1598.02平方米。

(2) 关联资金拆借

单位：元

关联方	拆借金额	起始日	到期日	说明
拆入				
中国电子科技财务有限公司	20,000,000.00	2014年05月26日	2015年05月25日	担保方为三十所
中国电子科技财务有限公司	30,000,000.00	2014年05月04日	2015年05月03日	担保方为三十所
中国电子科技财务有限公司	10,000,000.00	2014年11月07日	2015年11月06日	担保方为三十所
拆出				

关联交易临时报告披露网站相关查询

临时公告名称	临时公告披露日期	临时公告披露网站名称
发行股份购买资产并募集配套资金暨关联交易报告书	2014年07月29日	www.cninfo.com.cn

公司报告期无其他关联交易。

四、承诺事项履行情况

1、公司或持股 5%以上股东在报告期内发生或以前期间发生但持续到报告期内的承诺事项

√ 适用 □ 不适用

承诺事由	承诺方	承诺内容	承诺时间	承诺期限	履行情况
股改承诺					
收购报告书或权益变动报告书中所作承诺					
资产重组时所作承	西南通信研究所	关于股份锁定承诺：1、三十所承诺，于本次交易中取得	2014年	2014-12	截止本报

<p>诺</p>	<p>(中国电子科技集团公司第三十研究所)、成都国信安信息产业基地有限公司、四川发展投资有限公司</p>	<p>的卫士通向其发行的股份,自股份发行结束之日起三个完整会计年度内不以任何方式转让。2、国信安承诺,于本次交易中取得的卫士通向其发行的股份,自股份发行结束之日起三十六个月内不以任何方式转让。3、蜀祥创投承诺,于本次交易中取得的卫士通向其发行的股份,自股份发行结束之日起三十六个月内不以任何方式转让。</p>	<p>12月10日</p>	<p>-10至2018-01-01</p>	<p>告出具日,承诺人严格履行了上述承诺。</p>
	<p>西南通信研究所(中国电子科技集团公司第三十研究所)、成都国信安信息产业基地有限公司、四川发展投资有限公司</p>	<p>关于标的公司的业绩承诺:1、三零盛安2014年、2015年、2016年(即利润补偿期间)的预测扣除非经常性损益的净利润数额分别为1,500.40万元、2,226.72万元及2,739.61万元,三零瑞通2014年、2015年、2016年(即利润补偿期间)的预测扣除非经常性损益净利润数额分别为1,499.70万元、2,197.96万元及3,076.19万元,三零嘉微2014年、2015年、2016年(即利润补偿期间)的预测扣除非经常性损益净利润数额分别为1,223.99万元、1,749.65万元及2,519.67万元。2、同意在2014年度、2015年度及2016年度审计时对三零盛安、三零瑞通、三零嘉微扣除非经常性损益后的实际盈利数与承诺净利润数差异情况进行审查,并由会计师事务所分别出具专项审核意见。3、若在上述利润补偿期间,经具有证券从业资格的会计师事务所审计后,某标的公司实际盈利数不足上述承诺的,交易对方将用股份补偿方式进行补偿,具体补偿方式如下:4、交易对手方各主体需要补偿的股份数量根据其各自在本次重大资产重组中用于认购卫士通非公开发行的股票数量的标的公司股权的相对比例分摊确定。</p>	<p>2014年01月01日</p>	<p>2014-01-01至2017-01-01</p>	<p>截止本报告出具日,承诺人严格履行了上述承诺。</p>
	<p>中国电子科技集团公司、西南通信研究所(中国电子科技集团公司第三十研究所)、四川发展投资有限公司、成都国信安信息产业基地有限公司</p>	<p>关于避免同业竞争和规范关联交易的承诺: 三十所/国信安/蜀祥创投承诺:本所/本公司保证本次卫士通重大资产重组后,除持有卫士通的股份外,本所/本公司不直接或间接从事任何与卫士通及其下属子公司营业执照上所列明经营范围内的业务存在竞争的业务活动。在本所/本公司作为卫士通股东的事实改变之前,除持有卫士通的股份外,本所/本公司将不会直接或间接地以任何方式(包括但不限于独自经营,合资经营或拥有其他公司或企业的股票或权益)从事与卫士通及其下属子公司的业务有竞争或可能构成竞争的业务或活动。 三十所承诺:本所保证尽量避免和减少目前和将来与卫士通之间发生不必要的关联交易。对于无法避免或者有合理原因而发生的关联交易,将与卫士通签订书面协议,遵循公正、公开、公平的原则,关联交易的定价原则上应遵循市场化原则,不偏离独立第三方的标准,对于难以比较市场价格或定价受到限制的关联交易,应通过合同明确有关成本和利润的标准,并按照有关法律法规、规范性文件以及卫士通《公司章程》的规定,履行卫士</p>	<p>2013年11月03日</p>	<p>长期有效</p>	<p>截止本报告出具日,承诺人严格履行了上述承诺。</p>

	<p>通股东大会或董事会批准决策程序和信息披露义务，保证不通过关联交易损害卫士通及其他股东的合法权益。三十所有关规范关联交易的承诺，将同样适用于三十所控制的下属单位。三十所将在合法权限范围内促成三十所控制的下属单位履行规范与卫士通之间已经存在或可能发生的关联交易的义务。三十所在本次交易完成后，将维护卫士通的独立性，保证卫士通人员独立、资产独立、财务独立、机构独立、业务独立。中国电科承诺：本集团是中国电子科技集团公司第三十研究所(以下简称"三十所")、成都卫士通信息产业股份有限公司(以下简称"卫士通")、成都二零盛安信息系统有限公司(以下简称"二零盛安")、成都二零瑞通移动通信有限公司(以下简称"二零瑞通")及成都二零嘉微电子技术有限公司(以下简称"二零嘉微")的实际控制人，本集团直接或间接持有的上述五家法人单位的产权权属合法清晰。为维护卫士通及其他股东的合法权益，本集团出具此承诺。1、本着保护卫士通全体股东利益的原则，将公允地对待各被投资企业/单位，不会利用国有资产管理者地位，做出不利于卫士通而有利于其它企业/单位的业务安排或决定;如因直接干预有关下属单位的具体生产经营活动而导致同业竞争，并致使卫士通受到损失的，将承担相关责任。2、尽量避免和减少目前和将来与卫士通之间发生不必要的关联交易。对于无法避免或者有合理原因而发生的关联交易，将与卫士通签订书面协议，遵循公正、公开、公平的原则，关联交易的定价原则上应遵循市场化原则，不偏离独立第三方的标准，对于难以比较市场价格或定价受到限制的关联交易，应通过合同明确有关成本和利润的标准，并按照有关法律法规、规范性文件以及卫士通《公司章程》的规定，履行卫士通股东大会或董事会批准决策程序和信息披露义务，保证不通过关联交易损害卫士通及其他股东的合法权益。本集团有关规范关联交易的承诺，将同样适用于本集团控制的下属单位。本集团将在合法权限范围内促成本集团控制的下属单位履行规范与卫士通之间已经存在或可能发生的关联交易的义务。本集团在本次交易完成后，将维护卫士通的独立性，保证卫士通人员独立、资产独立、财务独立、机构独立、业务独立。3、自本说明出具之日起，赔偿卫士通因本集团违反本说明任何条款而遭受或产生的任何损失或开支。</p>			
西南通信研究所(中国电子科技集团公司第三十研究所)、四川发展投资有限公司、	<p>关于合法经营和资信情况的承诺：交易对方三十所、国信安、蜀祥创投分别出具承诺：本所/本公司及本所/本公司主要管理人员最近五年内未受过与证券市场相关的行政处罚、刑事处罚，没有涉及与经济纠纷有关的重大民事诉讼或者仲裁。</p>	2013年11月03日	长期有效	截止本报告出具日，承诺人严格履行了上述

	成都国信安信息产业基地有限公司				承诺。
	西南通信研究所 (中国电子科技集团公司第三十研究所)、四川发展投资有限公司、成都国信安信息产业基地有限公司	关于交易标的资产权属清晰的承诺：三十所、蜀祥、国信安承诺，本所/本公司保证所持有的二零盛安、二零瑞通、二零嘉微股权权属清晰、完整，不存在任何权属纠纷，不存在质押、抵押、其他担保或第三方权益或限制情形，也不存在法院或其他有权机关冻结、查封、拍卖本所持有上述股权之情形。本所依法享有上述股权的占有、使用、收益及处分权，股权过户或者转移不存在法律障碍。三十所承诺：本所保证本次交易拟转让的坐落于北京市丰台区南四环西路 188 号的房产（房屋坐落：丰台区南四环西路 188 号十八区 6 号楼 1 至 9 层，产权证号：X 京房权证丰字第 365486 号，建筑面积：4144.66 平米）为本所所有，权属不存在争议。上述房产亦不存在抵押、质押或担保等权利受到限制的事项，不涉及诉讼、仲裁、司法强制执行等重大争议或存在妨碍权属转移的情况。	2013 年 11 月 03 日	长期有效	截止本报告出具日，承诺人严格履行了上述承诺。
	西南通信研究所 (中国电子科技集团公司第三十研究所)	关于标的公司股权清理的承诺：三十所 2013 年 11 月出具承诺：将来若因三家标的公司代持股权清理产生纠纷，对卫士通造成的一切损失，由三十所承担赔偿责任。三十所 2014 年 6 月出具承诺：1、若因任何实际出资人主张其出资人权益受到损害，并被依法认定三家标的公司或卫士通应向其承担赔偿责任，因此对卫士通或三家标的公司造成损失的，由三十所承担赔偿责任。2、若因三家标的公司部分股东将股权转让给蜀祥创投产生纠纷而给卫士通或三家标的公司造成损失的，由三十所承担赔偿责任。3、若因三家标的公司自设立以来存在股权代持情况或因本次股权代持清理产生的其他任何纠纷，对卫士通或三家标的公司造成损失的，由三十所承担赔偿责任。	2013 年 11 月 01 日	长期有效	截止本报告出具日，承诺人严格履行了上述承诺。
	西南通信研究所 (中国电子科技集团公司第三十研究所)	关于三十所北京房产土地使用权过户安排的承诺函：三十所承诺：鉴于卫士通发行股份购买本所拥有的坐落于北京市丰台区南四环西路 188 号的房产，截至本承诺函出具日，该房产的房屋所有权已变更登记至卫士通名下，其对应的土地使用权尚未完成权属变更登记，本所承诺：1、自该承诺函出具之日起的六个月内（下称“变更登记期间”），本所将办理完毕上述房产的土地使用权权属变更登记手续并协助卫士通履行其他相关义务；2、若在前述变更登记期间内未能办理完毕上述房产的土地使用权权属变更登记，则由本所按照中水致远评报字【2013】第 1096 号《中国电子科技集团公司第三十研究所拟对外转让北京总部基地十八区 6 号楼 1-9 层房地产项目资产	2014 年 11 月 21 日	2014-11-21 至 2015-05-21	截止本报告出具日，承诺人严格履行了上述承诺。

		评估报告》确定的评估价值，以等额现金进行置换，用于置换的现金将在变更登记期间届满后的 1 个月内足额支付给卫士通；3、如果发生上述现金置换的情况，本所将根据卫士通生产经营的需要，就上述房产的租赁使用作出适当安排，以保证卫士通对该房产（如需）的使用。			
	西南通信研究所（中国电子科技集团公司第三十研究所）、成都国信安信息产业基地有限公司、四川发展投资有限公司	关于提供材料真实性的承诺:本所/公司保证为本次成都卫士通信息产业股份有限公司重大资产重组所提供的有关信息真实、准确和完整，不存在虚假记载、误导性陈述或者重大遗漏，并对所提供信息的真实性、准确性和完整性承担个别和连带的法律责任。	2013 年 11 月 05 日	长期有效	截止本报告出具日，承诺人严格履行了上述承诺。
首次公开发行或再融资时所作承诺	中国电子科技集团公司	中国电科承诺将公允地对待各被投资企业，不会利用管理地位获得的信息，作出任何不利于卫士通而有利于其他企业的决定或判断；若因中国电子科技集团公司直接干预有关企业的具体生产经营活动而导致同业竞争，并使卫士通受到损失的，将承担相关责任；	2008 年 10 月 26 日	作为卫士通实际控制人期间	截止本报告出具日，承诺人严格履行了上述承诺。
	中国电子科技集团公司第三十研究所（简称“三十所”）	三十所承诺三十所及其下属全资或控股子企业将不会以任何方式（包括但不限于独自经营，合资经营和拥有在其他公司或企业的股票或权益）直接或间接参与任何导致或可能导致与卫士通主营业务直接或间接产生竞争的业务或活动，亦不生产与卫士通产品相同或相似或可以取代卫士通产品的产品。	2007 年 03 月 10 日	作为卫士通控股股东期间	截止本报告出具日，承诺人严格履行了上述承诺。
	公司全体董事、监事及高级管理人员	公司全体董事、监事及高级管理人员承诺，在任职期间每年转让的股份不超过其所持有本公司股份总数的百分之二十五；离任后六个月内，不转让其所持有的本公司股份；离任六个月后的十二个月内通过证券交易所挂牌交易出售本公司股票数量占其所持有本公司股票总数（包括限售条件和无限售条件的股份）的比例不超过 50%。		长期有效	截止公告之日，承诺人严格履行了上述承诺。
承诺是否及时履行	是				

2、公司资产或项目存在盈利预测，且报告期仍处在盈利预测期间，公司就资产或项目达到原盈利预测及其原因做出说明

√ 适用 □ 不适用

盈利预测资产或项目名称	预测起始时间	预测终止时间	当期预测业绩（万元）	当期实际业绩（万元）	未达预测的原因（如适用）	原预测披露日期	原预测披露索引
购买成都三零盛安信息系统有限公司	2014 年 01 月 01 日	2016 年 12 月 31 日	1,500.4	1,592.38	不适用	2013 年 11 月 05 日	巨潮资讯网

93.98%股权							
购买成都三零瑞通移动通信有限公司 94.41%股权	2014年01月01日	2016年12月31日	1,499.7	1,858.22	不适用	2013年11月05日	巨潮资讯网
购买成都三零嘉微电子有限公 85.74%股权	2014年01月01日	2016年12月31日	1,223.99	1,342.72	不适用	2013年11月05日	巨潮资讯网

五、聘任、解聘会计师事务所情况

现聘任的会计师事务所

境内会计师事务所名称	中天运会计师事务所（特殊普通合伙）
境内会计师事务所报酬（万元）	38
境内会计师事务所审计服务的连续年限	2
境内会计师事务所注册会计师姓名	杨敏、苏红梅

当期是否改聘会计师事务所

是 否

聘请内部控制审计会计师事务所、财务顾问或保荐人情况

适用 不适用

本年度，公司因重大资产重组事项，聘请东海证券股份有限公司为财务顾问，期间共支付财务顾问费用600万元。

六、其他重大事项的说明

适用 不适用

1、公司实施重大资产重组事项：

2014年7月，公司取得中国证监会《关于核准成都卫士通信息产业股份有限公司向中国电子科技集团公司第三十研究所等发行股份购买资产并募集配套资金的批复》（证件许可【2014】729号），并于年度内完成标的资产交割过户及新增股份登记发行。重组完成后，公司取得成都三零盛安信息系统有限公司 93.98%股权、成都三零瑞通移动通信有限公司 94.41%股权和成都三零嘉微电子有限公 75.74%股权和三十所北京房产，总股本由 172,712,065 股增至 216,261,673 股。

2、公司 2014 年第二次临时股东大会换届选举了新一届董事、监事。

上述相关公告文件均刊载于公司指定信息披露平台《证券时报》和巨潮资讯网（<http://www.cninfo.com.cn>）。

第六节 股份变动及股东情况

一、股份变动情况

单位：股

	本次变动前		本次变动增减（+，-）					本次变动后	
	数量	比例	发行新股	送股	公积金转股	其他	小计	数量	比例
一、有限售条件股份	5,838,924	3.38%	43,549,608			-5,156,419	38,393,189	44,232,113	20.45%
2、国有法人持股	4,375,800	2.53%	43,549,608			-4,375,800	39,173,808	43,549,608	20.14%
3、其他内资持股	1,463,124	0.85%				-780,619	-780,619	682,505	0.32%
境内自然人持股	1,463,124	0.85%				-780,619	-780,619	682,505	0.32%
二、无限售条件股份	166,873,141	96.62%				5,156,419	5,156,419	172,029,560	79.55%
1、人民币普通股	166,873,141	96.62%				5,156,419	5,156,419	172,029,560	79.55%
三、股份总数	172,712,065	100.00%	43,549,608				43,549,608	216,261,673	100.00%

股份变动的原因

√ 适用 □ 不适用

1、经中国证券监督管理委员会证监许可(2014)729号文批准，公司于2014年12月非公开发行了43,549,608股A股股票，并于2014年12月10日在深圳证券交易所上市。

2、由于限售股的解锁导致股份发生变动。

股份变动的批准情况

√ 适用 □ 不适用

2013年11月3日，公司召开第五届董事会第二十一次会议，审议通过了《关于公司发行股份购买资产并募集配套资金暨关联交易的方案的议案》等与本次交易相关的议案。

2013年11月20日，国防科工局原则同意本次交易。

2014年1月20日，公司召开第五届董事会第二十二次会议，审议通过了《〈成都卫士通信息产业股份有限公司发行股份购买资产并募集配套资金暨关联交易报告书（草案）〉及摘要》等与本次交易相关的议案。

2014年2月14日，国务院国资委下发《关于成都卫士通信息产业股份有限公司资产重组暨配套融资有关问题的批复》（国资产权[2014]68号），原则同意公司本次交易总体方案。

2014年3月4日，四川省国资委原则同意蜀祥创投参与本次交易。

2014年3月14日，公司召开第五届董事会第二十四次会议，审议通过了《〈成都卫士通信息产业股份有限公司发行股

份购买资产并募集配套资金暨关联交易报告书（草案）（更新稿）及摘要》等与本次交易相关的议案。

2014年4月2日，公司召开2014年第一次临时股东大会，审议通过了《关于公司发行股份购买资产并募集配套资金暨关联交易的方案的议案》等与本次交易相关的议案。

2014年7月10日，中国证监会并购重组委2014年第34次并购重组委工作会议审核通过本次交易。

2014年7月24日，中国证监会印发《关于核准成都卫士通信息产业股份有限公司向中国电子科技集团第三十研究所等发行股份购买资产并募集配套资金的批复》（证监许可[2014]729号）核准本次交易。

股份变动的过户情况

适用 不适用

2014年9月19日，三零盛安93.98%的股权、三零瑞通94.41%的股权、三零嘉微85.74%的股权过户至卫士通名下，完成工商变更登记。

2014年10月20日，卫士通取得北京房产X京房权证丰字第455386号房产证。

2014年11月20日，中天运会计师事务所（特殊普通合伙）出具了中天运[2014]验字第90026号《验资报告》，验证卫士通已收到三十所、国信安及蜀祥创投缴付的新增注册资本32,662,580元，变更后注册资本205,374,645元。

2014年11月26日，三十所将配套资金196,510,855.40元汇入东海证券账户；同日，中天运会计师事务所（特殊普通合伙）出具了中天运（2014）验字第90042号《成都卫士通信息产业股份有限公司非公开发行股票认购资金总额验证报告》，验证东海证券指定的认购资金专用账户收到三十所缴付的认购资金196,510,855.40元。

2014年11月27日，独立财务顾问在扣除财务顾问费用后向发行人指定账户划转了认购款。2014年11月28日，中天运出具中天运（2014）验字第90041号《验资报告》。根据验资报告，截至2014年11月27日止，卫士通实际募集的配套资金总额为人民币196,510,855.40元，扣除与发行相关的费用9,582,181.07元后，募集资金净额为人民币186,928,674.33元，其中：股本人民币10,887,028.00元，资本公积人民币176,041,646.33元。本次发行后卫士通注册的注册资本为人民币216,261,673.00元。

2014年12月2日，中国证券登记结算有限责任公司深圳分公司出具《股份登记申请受理确认书》，确认其已于2014年12月2日受理公司本次交易新增股份登记申请材料，相关股份登记到账后将正式列入公司股东名册。

股份变动对最近一年和最近一期基本每股收益和稀释每股收益、归属于公司普通股股东的每股净资产等财务指标的影响

适用 不适用

公司于2014年12月非公开发行43,549,608股新股，对本报告期基本每股收益和稀释每股收益、归属于公司普通股股东的每股净资产均有所摊薄。

二、证券发行与上市情况

1、报告期末近三年历次证券发行情况

适用 不适用

股票及其衍生证券名称	发行日期	发行价格（或利率）	发行数量	上市日期	获准上市交易数量	交易终止日期
普通股股票类						
中小板 A 股	2014 年 12 月 02 日	18.05 元/股	43,549,608	2014 年 12 月 10 日	43,549,608	

前三年历次证券发行情况的说明

报告期，公司发行股份购买资产并募集配套资金暨关联交易于2014年7月24日获得中国证券监督管理委员会《关于核准成都卫士通信息产业股份有限公司向中国电子科技集团公司第三十研究所等发行股份购买资产并募集配套资金的批复》（证监许可[2014]729号）的核准，向中国电子科技集团公司第三十研究所等非公开发行43,549,608股股份。公司非公开发行股份完成后，股本总额变更为216,261,673股。

2014年12月2日，公司完成了本次发行股份购买资产并募集配套资金暨关联交易，向中国电子科技集团公司第三十研究所等非公开发行43,549,608股股份，并在中国证券登记结算有限责任公司深圳分公司及深圳证券交易所申请办理股份登记及上市手续。2014年12月10日，该部分新增非公开发行股份在深圳证券交易所上市。

具体信息请参见巨潮资讯网2014年12月8日公司发布的《成都卫士通信息产业股份有限公司发行股份购买资产并募集配套资金暨关联交易实施情况暨新增股份上市公告书》。

2、公司股份总数及股东结构的变动、公司资产和负债结构的变动情况说明

√ 适用 □ 不适用

报告期内，公司完成了非公开发行股份43,549,608股，公司股份总数由172,712,065股变更为216,261,673股。

三、股东和实际控制人情况

1、公司股东数量及持股情况

单位：股

报告期末普通股股东总数	7,342	年度报告披露日前第5个交易日末普通股股东总数	7,780	报告期末表决权恢复的优先股股东总数（如有）（参见注8）	0			
持股 5% 以上的股东或前 10 名股东持股情况								
股东名称	股东性质	持股比例	报告期末持股数量	报告期内增减变动情况	持有有限售条件的股份数量	持有无限售条件的股份数量	质押或冻结情况	
							股份状态	数量
西南通信研究所（中国电子科技集团公司第三十研究所）	国有法人	43.41%	93,881,996	33,727,059	33,727,059	60,154,937		
四川发展投资有限公司	国有法人	3.75%	8,107,426	8,107,426	8,107,426	0		
全国社会保障基金理事会转持二户	国有法人	2.02%	4,375,800	0	0	4,375,800		
中国建设银行股份有限公司－富国中证军工指数分级证券投资基金	其他	1.78%	3,844,935	3,844,935	0	3,844,935		
夏信根	境内自然人	1.42%	3,063,393	3,063,393	0	3,063,393		
中信期货有限公司－夏琼	境内自然人	1.37%	2,972,147	2,972,147	0	2,972,147		
于美艳	境内自然人	1.31%	2,837,951	2,837,951	0	2,837,951		
中融国际信托有限公司－08 融新 83 号	其他	1.21%	2,611,490	2,611,490	0	2,611,490		
中国银行股份有限公司－华泰柏瑞盛世中国股票型开放式证券投资基金	其他	0.97%	2,100,000	2,100,000	0	2,100,000		

中国工商银行—汇添富均衡增长股票型证券投资基金	其他	0.91%	1,974,735	1,974,735	0	1,974,735		
战略投资者或一般法人因配售新股成为前 10 名股东的情况（如有）（参见注 3）	经中国证券监督管理委员会证监许可(2014)729 号文批准，公司于 2014 年 12 月非公开发行了 43,549,608 股 A 股股票，四川发展投资有限公司认购了其中的 8,107,426 股，上市日为 2014 年 12 月 10 日。本次发行新增股份锁定期为自本次发行结束之日（即新增股份上市之日）起 36 个月，预计上市流通时间为 2018 年 1 月 1 日（如遇非交易日顺延）。							
上述股东关联关系或一致行动的说明	公司未知上述股东之间是否存在关联关系和一致行动人情形。							
前 10 名无限售条件股东持股情况								
股东名称	报告期末持有无限售条件股份数量	股份种类						
		股份种类	数量					
西南通信研究所（中国电子科技集团公司第三十研究所）	60,154,937	人民币普通股	60,154,937					
全国社会保障基金理事会转持二户	4,375,800	人民币普通股	4,375,800					
中国建设银行股份有限公司—富国中证军工指数分级证券投资基金	3,844,935	人民币普通股	3,844,935					
夏信根	3,063,393	人民币普通股	3,063,393					
中信期货有限公司—夏琼	2,972,147	人民币普通股	2,972,147					
于美艳	2,837,951	人民币普通股	2,837,951					
中融国际信托有限公司—08 融新 83 号	2,611,490	人民币普通股	2,611,490					
中国银行股份有限公司—华泰柏瑞盛世中国股票型开放式证券投资基金	2,100,000	人民币普通股	2,100,000					
中国工商银行—汇添富均衡增长股票型证券投资基金	1,974,735	人民币普通股	1,974,735					
华宝信托有限责任公司—时节好雨 23 号集合资金信托	1,970,000	人民币普通股	1,970,000					
前 10 名无限售流通股股东之间，以及前 10 名无限售流通股股东和前 10 名股东之间关联关系或一致行动的说明	公司未知上述股东之间是否存在关联关系和一致行动人情形。							
前 10 名普通股股东参与融资融券业务股东情况说明（如有）（参见注 4）	夏信根参与融资融券，信用证券账户持有 3,063,393 股；中信期货有限公司—夏琼参与融资融券，信用证券账户持有 2,972,147 股；于美艳参与融资融券，信用证券账户持有 2,674,343 股，与其普通证券账户合计持有公司股份 2,837,951 股。							

公司前 10 名普通股股东、前 10 名无限售条件普通股股东在报告期内是否进行约定购回交易

是 否

公司前 10 名普通股股东、前 10 名无限售条件普通股股东在报告期内未进行约定购回交易。

2、公司控股股东情况

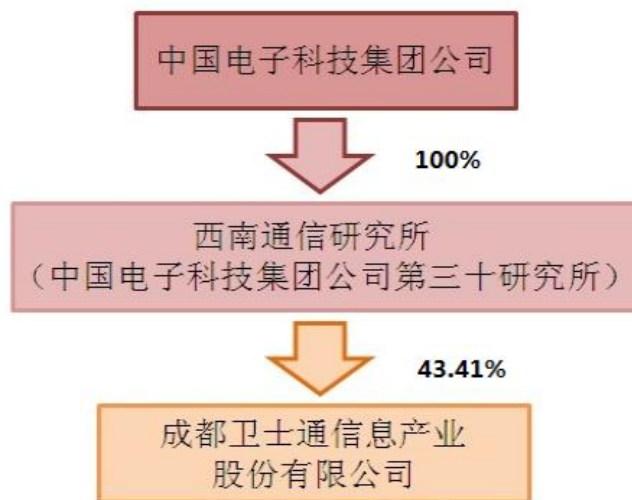
控股股东名称	法定代表人/单位负责人	成立日期	组织机构代码	注册资本	主要经营业务
--------	-------------	------	--------	------	--------

西南通信研究所(中国电子科技集团公司第三十研究所)	李成刚	1964年03月17日	45075706-03	43,425.93 万元	军用信息安全和保密, 通信网络和信息系统领域的装备研制、工程建设和信息服务等
未来发展战略	按照国家相关法律法规, 中国电子科技集团公司第三十研究所作为军工科研事业单位, 其未来发展战略属于保密信息, 暂不披露。				
经营成果、财务状况、现金流等	按照国家相关法律法规, 中国电子科技集团公司第三十研究所作为军工科研事业单位, 其重要财务信息属于保密信息, 暂不披露。				
控股股东报告期内控股和参股的其他境内外上市公司的股权情况	无				

3、公司实际控制人情况

实际控制人名称	法定代表人/单位负责人	成立日期	组织机构代码	注册资本	主要经营业务
中国电子科技集团公司	熊群力	2002年01月01日	71092949-8	79.79 亿元	主要从事国家重要军民用大型电子信息系统的工程建设, 重大装备、通信与电子设备、软件和关键元器件的研制生产。
未来发展战略	中国电子科技集团公司未来将由“以军为主、以民为辅”向“以军为核心、以民为主体”的军民融合转型, 从国内企业向国际化企业转变, 成为世界一流的高端电子信息产品供应商、信息技术为支撑的系统集成商、电子信息营运服务商。				
经营成果、财务状况、现金流等	按照国家相关法律法规, 中国电子科技集团公司为军工科研单位, 其重要财务信息属于保密信息, 暂不披露。				
实际控制人报告期内控制的其他境内外上市公司的股权情况	1、杰赛科技 002544 18,139.81 万股 2、海康威视 002415 162,385.55 万股 3、华东电脑 600850 14,816.57 万股 4、四创电子 600990 5,741.67 万股 5、太极股份 002368 10,389.41 万股 6、国睿科技 600562 7,041.94 万股				

公司与实际控制人之间的产权及控制关系的方框图



第七节 优先股相关情况

适用 不适用

报告期公司不存在优先股。

第八节 董事、监事、高级管理人员和员工情况

一、董事、监事和高级管理人员持股变动

姓名	职务	任职状态	性别	年龄	任期起始日期	任期终止日期	期初持股数（股）	本期增持股份数量（股）	本期减持股份数量（股）	期末持股数（股）
李成刚	董事长	现任	男	51	2014年09月12日	2017年09月11日				
许晓平	副董事长	现任	男	48	2014年09月12日	2017年09月11日				
卿昱	董事	现任	女	44	2014年09月12日	2017年09月11日	1,300		325	975
雷利民	董事、总经理	现任	男	50	2014年09月12日	2017年09月11日	893,307		223,327	669,980
黄南平	董事	现任	男	50	2014年09月12日	2017年09月11日				
吴江	董事	现任	男	41	2014年09月12日	2017年09月11日				
张力上	独立董事	现任	男	56	2014年09月12日	2017年09月11日				
曹德骏	独立董事	现任	男	62	2014年09月12日	2017年09月11日				
李永强	独立董事	现任	男	45	2014年09月12日	2017年09月11日				
雷吉成	董事	离任	男	50	2012年12月21日	2014年09月12日				
杨新	董事、总经理	离任	男	48	2011年05月08日	2014年09月12日				
王文胜	董事	离任	男	45	2012年12月21日	2014年09月12日				
罗光春	独立董事	离任	男	40	2011年05月08日	2014年09月12日				
张建华	监事会主席	现任	女	44	2014年09月12日	2017年09月11日				
程虹	监事	现任	女	42	2014年09月12日	2017年09月11日				

张述	职工监事	现任	男	46	2014年08月19日	2017年08月18日				
廖晓宜	职工监事	离任	男	49	2011年04月20日	2014年08月19日				
胡凯春	董秘、副总经理	现任	男	43	2014年09月12日	2017年09月11日	15,400			15,400
赵秀玲	副总经理	现任	女	44	2014年09月12日	2017年09月11日				
吕涛	副总经理	现任	男	52	2014年09月12日	2017年09月11日				
魏洪宽	副总经理	现任	男	40	2014年09月12日	2017年09月11日				
周俊	副总经理	现任	男	39	2014年09月12日	2017年09月11日				
黄仁亮	副总经理	现任	男	39	2014年09月12日	2017年09月11日				
罗伟	财务总监	离任	男	40	2012年01月08日	2014年04月02日				
合计	--	--	--	--	--	--	910,007	0	223,652	686,355

二、任职情况

公司现任董事、监事、高级管理人员最近5年的主要工作经历

董事长李成刚先生：历任中国电子科技集团公司第十研究所副所长、中国电子科技集团公司第三十研究所党委书记兼副所长，2012年10月至今任中国电子科技集团公司第三十研究所所长兼党委书记；2012年4月至2012年12月，任本公司副董事长，2012年12月至今，任本公司董事长；拟任中国电科网络信息安全有限公司（筹）董事长、临时党委书记。

副董事长许晓平先生：1990年进入中国电子科技集团第三十研究所工作，曾先后担任研究室助理工程师、科技处副处长、处长、所长助理、副所长、中国电科集团科技部副主任（主持工作），2014年4月至今担任三十所党委书记兼副所长；2014年9月至今，任本公司副董事长；拟任中国电科网络信息安全有限公司（筹）董事、总经理。

董事卿昱女士：历任中国电子科技集团公司第三十研究所研究室副主任、主任、副总工程师，2011年12月至今，任中国电子科技集团公司第三十研究所副所长；2012年4月至今，任本公司董事；拟任中国电科网络信息安全有限公司（筹）副总经理。

董事、总经理雷利民先生：曾任中国电子科技集团第三十研究所研究室副主任，1999年至2014年5月担任本公司副总经理，2001年至今担任本公司董事，2014年5月至今担任本公司总经理；拟任中国电科网络信息安全有限公司（筹）董事。

董事黄南平先生：历任中国电子科技集团公司第三十研究所主办会计、财务主管、所长助理，并创办成都三零信息系统有限公司并担任总经理；2002年1月至2009年8月，担任成都三零盛安信息系统有限公司副总经理，2009年9月至今，担任三零盛安公司总经理，2014年9月至今，任本公司董事。

董事吴江先生：曾任四川省纺织集团有限责任公司财务部副部长；2011年1月至2014年3月，在四川蜀祥创业投资有限公司担任总经理助理兼投资一部门经理；2014年4月至今任四川三新创业投资有限责任公司总经理助理兼投资四部门经理，现兼任四川九洲光电科技股份有限公司董事；成都三零凯天通信实业有限公司监事；2014年9月至今，任本公司董事。

独立董事张力上先生：2006年至今担任西南财经大学会计学院会计系主任；2011年5月至今担任本公司独立董事。

独立董事曹德骏先生：2010年至2013年6月任西南财经大学外事处处长，现任西南财经大学教授、博士生导师。2013年7月至今担任本公司独立董事。

独立董事李永强先生：历任西南财经大学助教、讲师、副教授、副院长，2009年1月至今担任西南财经大学教授，2013年6月至今担任西南财经大学教务处处长；2009年1月至今担任四川省机械工业协会学术委员会副主任；2011年1月至今担任中国软科学研究会理事；2012年1月至今担任四川自贡农商村镇银行独立董事；2013年1月至今担任成都金本华科技股份有限公司董事；2013年10月至今担任成都市新筑路桥机械股份有限公司独立董事；2014年9月至今，任本公司董事。

监事会主席张建华女士：历任任中国电子科技集团公司第三十研究财务处处长、副总会计师兼财务处处长，2011年12月至今，任中国电子科技集团公司第三十研究总会计师；2011年5月至今任本公司监事会主席；拟任中国电科网络信息安全有限公司（筹）董事、总会计师。

监事程虹女士：曾任中国电子科技集团公司第三十研究所计审法规处副处长；2012年2月至今任三十所计审法规处处长；2011年5月至今任本公司监事。

监事张述先生：曾先后在办公室、发展规划部、市场部、项目管理部、税控事业部、行政部、信息中心与保障部、生产检验中心工作。现任公司总经理助理、生产检验中心部门经理；2014年9月至今，任本公司监事。

董事会秘书、副总经理胡凯春先生：历任中国电子科技集团公司第三十研究所综合管理部主任、民品产业处处长；2012年1月至今任任本公司副总经理，2012年3月至今任本公司董事会秘书。

副总经理赵秀玲女士：曾任本公司市场部主任、市场总监、电子政务事业部经理。2003年至今任本公司副总经理。

副总经理吕涛先生：曾任本公司公关企划部副经理、上海办事处主任，2004年至今任本公司副总经理。

副总经理魏洪宽先生：曾任成都卫士通信息产业股份有限公司项目管理部经理、产品部主任、政府行业销售部经理、电子商务安全事业部经理、总经理助理，2006年至今任成都卫士通信息产业股份有限公司副总经理。

副总经理周俊先生：曾任三十所专业部副主任，2013年8月至今任本公司副总经理。

副总经理黄仁亮先生：曾任成都三零嘉微电子有限公司常务副总、成都三零嘉微电子有限公司总经理职务；2014年2月至今同时担任成都三零嘉微电子有限公司及成都三零瑞通移动通信有限公司总经理职务；2014年9月至今，任本公司副总经理。

在股东单位任职情况

适用 不适用

任职人员姓名	股东单位名称	在股东单位担任的职务	任期起始日期	任期终止日期	在股东单位是否领取报酬津贴
李成刚	中国电子科技集团公司第三十研究所	所长、党委副书记	2012年10月15日		是
许晓平	中国电子科技集团公司第三十研究所	党委书记、副所长	2014年04月02日		是
卿昱	中国电子科技集团公司第三十研究所	副所长	2011年12月19日		是
张建华	中国电子科技集团公司第三十研究所	总会计师	2011年12月19日		是
程虹	中国电子科技集团公司第三十研究所	处长	2012年02月01日		是

在其他单位任职情况

适用 不适用

任职人员姓名	其他单位名称	在其他单位担任的职务	任期起始日期	任期终止日期	在其他单位是否领取报酬津贴
--------	--------	------------	--------	--------	---------------

李成刚	中国电科网络信息安全有限公司（筹）	董事长、临时党委书记			
	厦门雅迅网络股份有限公司	董事长	2012年12月01日	2015年12月01日	否
	成都三零凯天通信实业有限公司	董事长	2012年12月01日	2015年12月01日	否
	上海三零卫士信息安全有限公司	董事长	2012年12月01日	2015年12月01日	否
	成都三零普瑞科技有限公司	董事长	2012年12月01日	2015年12月01日	否
	成都国信安信息产业基地有限公司	董事长	2012年12月01日	2015年12月01日	否
	四川信息安全与通信保密杂志社	社长	2012年12月01日	2015年12月01日	否
许晓平	中国电科网络信息安全有限公司（筹）	董事、总经理			
卿昱	中国电科网络信息安全有限公司（筹）	副总经理			
	厦门雅迅网络股份有限公司	副董事长	2012年12月01日	2015年12月01日	否
	成都三零凯天通信实业有限公司	副董事长	2012年12月01日	2015年12月01日	否
	上海三零卫士信息安全有限公司	副董事长	2012年12月01日	2015年12月01日	否
	成都三零普瑞科技有限公司	副董事长	2012年12月01日	2015年12月01日	否
	成都国信安信息产业基地有限公司	董事	2012年12月01日	2015年12月01日	否
	四川信息安全与通信保密杂志社	常务副社长	2012年12月01日	2015年12月01日	否
雷利民	中国电科网络信息安全有限公司（筹）	董事			
	四川卫士通信息安全平台技术有限公司	董事长	2014年12月01日	2017年12月01日	否
	成都三零嘉微电子技术有限公司	董事长	2014年12月01日	2017年12月01日	否
	成都三零瑞通移动通信有限公司	董事长	2014年12月01日	2017年12月01日	否
	成都三零盛安信息系统有限公司	董事长	2014年12月01日	2017年12月01日	否
黄南平	成都三零盛安信息系统有限公司	董事、总经理	2014年12月01日	2017年12月01日	否
吴江	四川三新创业投资有限责任公司	总经理助理兼投资四部门经理	2014年04月01日		是
	四川九州光电科技股份有限公司	董事	2013年03月18日		否
	成都三零凯天通信实业有限公司	监事	2010年11月22日		否
张力上	西南证券股份有限公司	独立董事	2013年07月31日	2015年02月14日	是
	盛和资源控股股份有限公司	独立董事	2013年01月26日	2016年01月25日	是
李永强	成都市新筑路桥机械股份有限公司	独立董事	2013年10月22日		否
	四川自贡农村商业银行	独立董事	2014年12月23日		否
	成都金本华科技股份有限公司	董事	2012年01月01日		否
张建华	中国电科网络信息安全有限公司（筹）	董事、总会计师			

	厦门雅迅网络股份有限公司	监事会主席	2012年12月01日	2015年12月01日	否
	成都三零凯天通信实业有限公司	监事	2012年12月01日	2015年12月01日	否
	上海三零卫士信息安全有限公司	监事会主席	2012年12月01日	2015年12月01日	否
	成都三零普瑞科技有限公司	监事	2012年12月01日	2015年12月01日	否
	成都国信安信息产业基地有限公司	监事	2012年12月01日	2015年12月01日	否
	四川信息安全与通信保密杂志社	监事会委员	2012年12月01日	2015年12月01日	否
胡凯春	成都卫士通信息安全技术有限公司	监事	2012年05月21日	2015年05月20日	否
	成都三零豪赛网络安全技术有限公司	监事	2013年06月05日	2016年06月04日	否
	成都摩宝网络科技有限公司	董事	2012年05月20日	2016年03月30日	否
	四川卫士通信息安全平台技术有限公司	监事会主席	2014年12月01日	2017年12月01日	否
	成都三零嘉微电子电子有限公司	监事会主席	2014年12月01日	2017年12月01日	否
	成都三零瑞通移动通信有限公司	监事会主席	2014年12月01日	2017年12月01日	否
	成都三零盛安信息系统有限公司	监事会主席	2014年12月01日	2017年12月01日	否
赵秀玲	成都三零豪赛网络安全技术有限公司	总经理	2013年06月05日	2016年06月04日	否
	成都三零盛安信息系统有限公司	董事	2014年12月01日	2017年12月01日	否
	成都三零瑞通移动通信有限公司	董事	2014年12月01日	2017年12月01日	否
魏洪宽	四川卫士通信息安全平台技术有限公司	董事	2014年12月01日	2017年12月01日	否
	成都三零嘉微电子电子有限公司	董事	2014年12月01日	2017年12月01日	否
周俊	四川卫士通信息安全平台技术有限公司	董事	2014年12月01日	2017年12月01日	否
	成都三零嘉微电子电子有限公司	董事	2014年12月01日	2017年12月01日	否
	成都三零瑞通移动通信有限公司	董事	2014年12月01日	2017年12月01日	否
黄仁亮	四川卫士通信息安全平台技术有限公司	董事	2014年12月01日	2017年12月01日	否
	成都三零嘉微电子电子有限公司	董事、总经理	2014年12月01日	2017年12月01日	
	成都三零瑞通移动通信有限公司	董事、总经理	2014年12月01日	2017年12月01日	
吕涛	成都三零盛安信息系统有限公司	董事	2014年12月01日	2017年12月01日	否

三、董事、监事、高级管理人员报酬情况

董事、监事、高级管理人员报酬的决策程序、确定依据、实际支付情况

- 1、公司独立董事津贴5万元/年，其他董事、全体监事不领取津贴。在公司任职的董事、监事按其工作岗位确定薪酬。
- 2、依据公司《董事会薪酬与考核委员会工作制度》，公司高级管理人员薪酬经由薪酬与考核委员会考核，报经董事会批准后授权实施。

公司报告期内董事、监事和高级管理人员报酬情况

单位：万元

姓名	职务	性别	年龄	任职状态	从公司获得的报酬总额	从股东单位获得的报酬总额	报告期末实际所得报酬	备注
李成刚	董事长	男	51	现任		41.09	41.09	未含集团公司发放部分
许晓平	副董事长	男	48	现任		53.22	53.22	未含集团公司发放部分
卿 昱	董事	女	44	现任		70.85	70.85	
雷利民	董事、总经理	男	50	现任	64.81		64.81	
黄南平	董事	男	50	现任	14.56		14.56	只含 2014 年 11 月至 12 月薪酬
吴 江	董事	男	41	现任		19.5	19.5	
张力上	独立董事	男	56	现任	5		5	
曹德骏	独立董事	男	62	现任	2.43		2.43	
李永强	独立董事	男	45	现任		0	0	
雷吉成	董事	男	50	离任		0	0	2014 年 9 月不再担任公司董事，未在公司领薪
杨 新	董事、总经理	男	48	离任	49.3		49.3	
王文胜	董事	男	45	离任		0	0	2014 年 9 月不再担任公司董事，未在公司领薪
罗光春	独立董事	男	40	离任	5		5	
张建华	监事会主席	女	44	现任		69.19	69.19	
程 虹	监事	女	42	现任		25.12	25.12	
张 述	职工监事	男	46	现任	31.08		31.08	
廖晓宜	职工监事	男	49	离任		31.33	31.33	
胡凯春	董秘、副总经理	男	43	现任	48.26		48.26	
赵秀玲	副总经理	女	44	现任	58.76		58.76	
吕 涛	副总经理	男	52	现任	52.37		52.37	
魏洪宽	副总经理	男	40	现任	56.09		56.09	
周 俊	副总经理	男	39	现任	45.89		45.89	未在公司发放 2013 年全年度考核奖金
黄仁亮	副总经理	男	39	现任	43.41		43.41	
罗 伟	财务总监	男	40	离任	10.01		10.01	2014 年 4 月已离世
合计	--	--	--	--	486.97	310.3	797.27	

四、公司董事、监事、高级管理人员变动情况

姓名	担任的职务	类型	日期	原因
----	-------	----	----	----

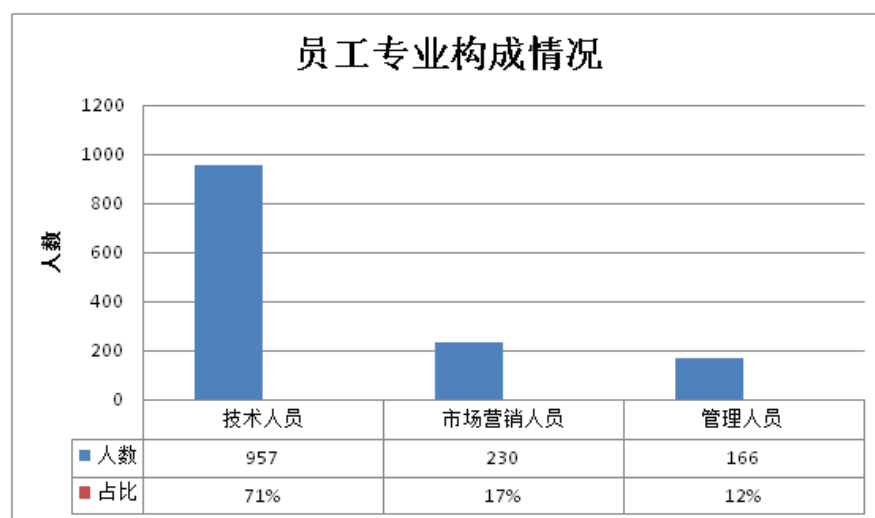
许晓平	副董事长	被选举	2014年09月12日	董事会换届
黄南平	董事	被选举	2014年09月12日	董事会换届
吴江	董事	被选举	2014年09月12日	董事会换届
李永强	董事	被选举	2014年09月12日	董事会换届
张述	监事	被选举	2014年08月15日	监事会换届
雷利民	总经理	聘任	2014年05月25日	董事会聘任
黄仁亮	副总经理	聘任	2014年09月12日	董事会聘任
杨新	董事	任期满离任	2014年09月12日	董事会换届
杨新	总经理	离任	2014年05月24日	工作变动
王文胜	董事	任期满离任	2014年09月12日	董事会换届
罗光春	独立董事	任期满离任	2014年09月12日	董事会换届
罗伟	财务总监	离任	2014年04月02日	去世

五、公司员工情况

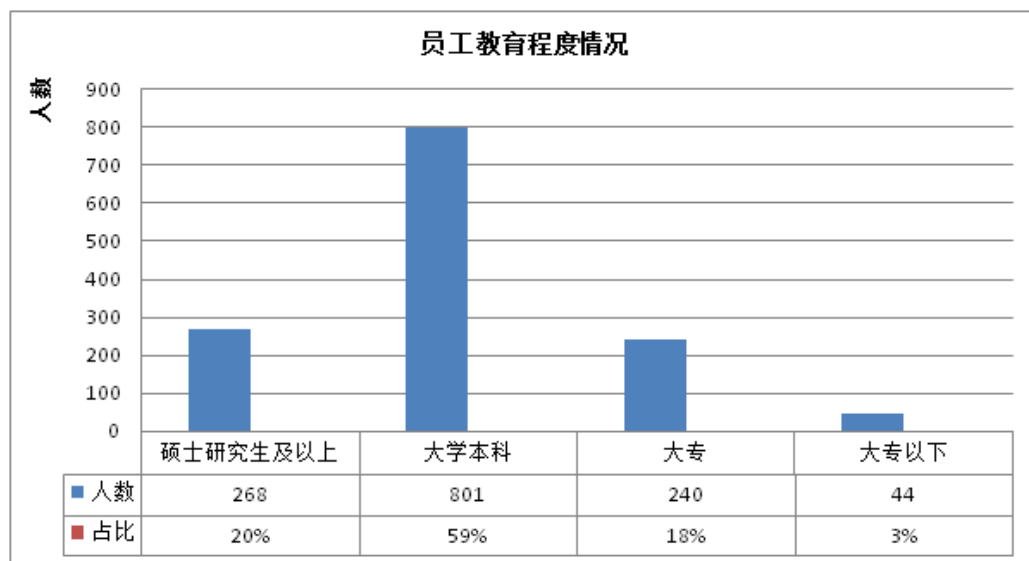
(一) 人员情况

在职员工的数量：2014年12月31日，公司员工总人数为1353人。

• 专业构成：



• 教育程度：



- 公司没有需要承担费用的离退休员工。

(二) 员工薪酬政策

公司严格遵守《劳动合同法》等相关法律法规的基础上，遵循各尽其能、按劳分配的原则，坚持员工薪酬水平与公司经济效益同步增长的原则制定薪酬制度，按照员工岗位责任、岗位技能、工作绩效、定岗地区等综合因素设计员工的薪酬，适当向岗位风险大、岗位责任重、技术含量高以及创新型岗位倾斜。同时公司参考同行业薪酬水平，兼顾公司的实际情况，适时进行薪酬调整。通过公平且有竞争力的薪酬体系及绩效考核体系，充分调动员工的工作积极性，有效提升了公司整体绩效，保留和吸引了优秀人才，为公司的战略发展提供了人力资源保障。

(三) 培训计划

公司十分重视员工培训，人力资源部每年根据公司发展战略、岗位任职要求、企业文化和公司资质，会同业务部门分析、制定培训计划，利用内部讲师资源，同时借助第三方外部资源，制定针对性强、专业性高的培训计划，包括但不限于：专业技术、岗位操作技能、管理提升、资质晋升、安全、保密、企业文化等内容。报告期内，各部门严格执行年初制定的培训计划，并根据工作过程中遇到的问题或困难，及时开展专题培训。通过培训，员工整体职业素质、专业技能提高，实现了自身职业能力提升和公司可持续发展的共赢。

第九节 公司治理

一、公司治理的基本状况

报告期内，公司严格按照《公司法》、《证券法》、《上市公司治理准则》、深圳证券交易所《股票上市规则》、《中小企业板上市公司规范运作指引》等有关法律法规和规范性指引的要求，不断完善公司治理结构，建立健全内部管理和控制制度，加强运作规范，公司治理的实际情况符合中国证监会有关上市公司治理的规范性文件的要求。

（一）股东和股东大会

公司严格按照《公司法》、《上市公司股东大会规则》、《公司章程》和《公司股东大会议事规则》的规定和要求，规范股东大会的召集、召开、表决程序，能够平等对待所有股东，确保全体股东特别是中小股东享有平等地位，充分行使自己的权利。

（二）公司与控股股东、实际控制人

报告期内公司控股股东及实际控制人行为规范，能依法行使其权利并承担相应的义务，没有超越公司股东大会直接或间接干预公司的决策和生产经营活动。公司在业务、人员、资产、机构、财务等方面完全独立，公司董事会、监事会和内部机构能够独立运作。

（三）董事与董事会

公司按照《公司法》、《公司章程》及《董事会议事规则》等的规定和要求选举董事，报告期内公司董事会共有董事9名，其中独立董事3名，达到全体董事的三分之一。公司全体董事能够按照法律、法规以及《规范运作指引》、公司《董事会议事规则》、《独立董事工作制度》等的规定开展工作，认真出席董事会和股东大会，积极参加培训，学习有关法律法规，以诚信、勤勉、尽责的态度认真履行董事职责。

公司董事会下设审计委员会、薪酬与考核委员会、提名委员会和战略委员会四个专门委员会，在促进公司规范运作、健康持续发展等方面发挥了重要的作用。

（四）监事与监事会

公司严格按照法律、法规及《公司章程》、《监事会议事规则》等相关规定选举监事，公司监事会现有3名监事，其中职工代表监事1人，由公司职工代表大会选举产生。公司全体监事能够按照法律、法规和《监事会议事规则》等的要求，从保护股东利益出发，认真履行职责，对公司财务以及公司董事、其他高级管理人员履行职责的合法合规性进行监督，忠实、勤勉地维护公司及股东的合法权益。

（五）利益相关者

公司充分尊重和维护相关利益者的合法权益，实现社会、股东、公司、员工等各方面利益的协调平衡，诚信对待供应商和客户，切实维护职工的合法权益，重视社会责任，共同推动公司持续、健康、快速发展。

（六）信息披露

公司指定《证券时报》和巨潮资讯网（<http://www.cninfo.com.cn>）为公司信息披露的指定报纸和网站，还通过深圳证券交易所互动平台、电话和接待来访等方式加强与投资者的沟通与交流；公司严格按照有关法律法规及公司制定的《信息披露管理制度》、《投资者关系管理制度》、《内幕信息知情人登记管理制度》、《外部单位报送信息管理制度》等的要求，真实、准确、完整、及时的披露有关信息，确保所有股东有平等的机会获得信息。

（七）考核与激励

公司高级管理人员的聘任严格依据相关法律、法规及公司制度的规定，由董事会审议决定；依据公司《董事会薪酬与考核委员会工作制度》，高级管理人员薪酬由薪酬与考核委员会考核，并报经董事会批准后授权实施。

（八）内部审计

公司设内部审计部，配置专职人员，负责公司内部审计工作，并直接向审计委员会汇报工作。在公司董事会的监督与指导下，内部审计部依法独立开展公司内部审计、督查工作，采取定期与不定期检查方式，对公司和分子公司财务、重大项目、生产经营活动等进行审计、核查，对公司和分子公司内部管理体系、内部控制的情况进行监督检查。

公司治理与《公司法》和中国证监会相关规定的要求是否存在差异

公司治理与《公司法》和中国证监会相关规定的要求是否存在差异

□ 是 √ 否

公司治理与《公司法》和中国证监会相关规定的要求不存在差异。

公司治理专项活动开展情况以及内幕信息知情人登记管理制度的制定、实施情况

公司第五届董事会第六次会议审议通过了《内幕信息知情人登记管理制度》，明确了内幕信息、内幕信息知情人的范围、内幕信息知情人管理与登记备案、保密制度及责任追究，该制度已于 2012 年 3 月 8 日在巨潮资讯网(<http://www.cninfo.com.cn>)披露。

报告期内，公司严格按照《深圳证券交易所中小企业板上市公司规范运作指引》、《内幕信息知情人登记管理制度》的要求，做好内幕信息的保密工作，在定期报告和重大事项披露前，做好内幕信息知情人登记工作，同时不定期对内幕信息知情人进行培训和保密提示，有效地防范了泄露内幕信息及利用内幕信息交易等行为。未发现有关公司董事、监事、高级管理人员利用内幕信息买卖公司股票的情况，亦未发先有短线交易公司股票的行为。公司董事、监事、高级管理人员及相关知情人员未有因涉嫌内幕交易被监管部门采取监管措施或行政处罚的情况。

二、报告期内召开的年度股东大会和临时股东大会的有关情况

1、本报告期年度股东大会情况

会议届次	召开日期	会议议案名称	决议情况	披露日期	披露索引
2013 年度股东大会	2014 年 04 月 10 日	1、《公司 2013 年度董事会工作报告》2、《公司 2013 年度监事会工作报告》3、《公司 2013 年度财务决算报告》4、《公司 2013 年年度报告及摘要》5、《公司 2013 年度利润分配预案》6、《关于公司日常关联交易的议案》7、《关于修改公司<章程>的议案》8、《关于续聘会计师事务所的议案》	审议通过	2014 年 04 月 11 日	2014-25；2013 年度股东大会决议公告；巨潮资讯网

2、本报告期临时股东大会情况

会议届次	召开日期	会议议案名称	决议情况	披露日期	披露索引
2014 年第一次临时股东大会	2014 年 04 月 02 日	1、《关于成都卫士通信息产业股份有限公司符合向特定对象非公开发行股份购买资产并募集配套资金条件的议案》2、《关于公司发行股份购买资产并募集配套资金暨关联交易符合<关于规范上市公司重大资产重组若干问题的规定>第四条规定的议案》3、《关于公司发行股份购买资产并募集配套资金暨关联交易符合<重组办法>第四十二条第二款规定的议案》4、《关于公司发行股份购买资产并募集配套资金暨关联交易的方案》的议案》5、《<成都卫士通信息产业股份有限公司发行股份购买资产并募集配套资金暨关联交	审议通过	2014 年 04 月 03 日	2014-023；2014 年第一次临时股东大会决议公告；巨潮资讯网

		易报告书（草案）>及摘要》6、《关于签订附条件生效的<发行股份购买资产协议>的议案》7、《关于签订附条件生效的<盈利预测补偿协议>的议案》8、《关于签订附条件生效的<股份认购协议>的议案》9、《关于提请股东大会批准中国电子科技集团公司第三十研究所免于以要约方式增持公司股份的议案》10、《关于提请股东大会授权董事会全权办理公司本次发行股份购买资产并募集配套资金暨关联交易有关事宜的议案》			
2014 年第二次临时股东大会	2014 年 09 月 12 日	1、《关于选举公司第六届董事会董事的议案》2《关于选举公司第六届监事会非职工代表监事的议案》	审议通过	2014 年 09 月 13 日	2014-024；2014 年第二次临时股东大会决议公告；巨潮资讯网

三、报告期内独立董事履行职责的情况

1、独立董事出席董事会及股东大会的情况

独立董事出席董事会情况						
独立董事姓名	本报告期应参加董事会次数	现场出席次数	以通讯方式参加次数	委托出席次数	缺席次数	是否连续两次未亲自参加会议
张力上	9	6	3	0	0	否
曹德骏	9	6	3	0	0	否
李永强	3	2	1	0	0	否
罗光春	6	5	1	0	0	否
独立董事列席股东大会次数		3				

2、独立董事对公司有关事项提出异议的情况

独立董事对公司有关事项是否提出异议

是 否

报告期内独立董事对公司有关事项未提出异议。

3、独立董事履行职责的其他说明

独立董事对公司有关建议是否被采纳

是 否

独立董事对公司有关建议被采纳或未被采纳的说明

报告期内，公司独立董事根据《公司法》、《公司章程》、《公司独立董事工作制度》等的规定，切实履行独立董事职责，对公司日常经营及日常管理等情况进行了解和监督，积极参加相关会议，与公司其他董事、监事、高管及外部审计机构进行

良好的沟通交流，对关联交易、募集资金使用、股东回报规划、选举董事等情况发表独立意见，得到了公司的重视和采纳，对促进公司相关业务规范化、提升公司治理水平及保护中小股东权益起到了积极作用。

四、董事会下设专门委员会在报告期内履行职责情况

1、审计委员会

报告期内，公司董事会审计委员会共召开了 4 次会议，分别审议并通过了：《公司 2013 年度财务报告》、《公司 2013 年度内部控制自我评价报告》、《公司 2013 年度募集资金存放与使用情况的内部审计报告》、《公司 2013 年度关联交易及关联资金往来的审计报告》、《关于<年报审计会计师事务所年度审计工作总结>的议案》、《续聘会计师事务所的议案》、《公司内部审计部 2013 年度工作总结及 2014 年度工作计划》

《公司 2014 年第一季度财务报告》、《2014 年第一季度募集资金存放与使用情况的审计报告》、《2014 年第一季度关联交易审计报告》、《内部审计部 2014 年第一季度工作报告及第二季度工作计划》、《公司 2014 年半年度财务报告》、《2014 年半年度关联交易审计报告》、《内部审计部 2014 年半年度工作报告及第三季度工作计划》、《公司 2014 年第三季度财务报告》、《2014 年第三季度关联交易审计报告》、《内部审计部 2014 年第三季度工作报告及第四季度工作计划》等。

2、薪酬与考核委员会

报告期内，公司薪酬与考核委员会召开了 1 次会议，讨论了公司高级管理人员的 2013 年度工作绩效，并确定了薪酬方案提交董事会审议。

3、提名委员会

报告期内，公司提名委员会共召开了 2 次会议，审议并通过了《关于同意聘任雷利民先生为公司总经理的议案》、《关于提名公司第六届董事会董事候选人的议案》、《关于同意聘任黄仁亮先生为公司副总经理的议案》。

五、监事会工作情况

监事会在报告期内的监督活动中发现公司是否存在风险

是 否

监事会对报告期内的监督事项无异议。

六、公司相对于控股股东在业务、人员、资产、机构、财务等方面的独立完整情况

公司与控股股东在业务、人员、资产、机构、财务等方面相互独立，公司具有独立完整的业务及自主经营能力。

1、业务：公司拥有独立、完整的研发、生产、采购和销售系统，独立开展业务，不存在对股东的依赖或与股东单位共同使用同一采购、销售渠道或同一商标的情况，控股股东不存在直接或间接干预公司经营的情形。

2、人员：公司董事、监事及高级管理人员均严格按照相关法律、法规和公司《章程》的规定产生。公司总经理、副总经理、总工程师、财务总监、董事会秘书等高级管理人员均专职于公司并在公司领取报酬，未在股东单位及其下属企业担任除董事、监事以外的任何职务。公司设有人力资源部，有完整的人力资源管理制度，拥有独立的劳动、人事及薪酬考核体系，不存在受控股股东干涉的现象。

3、资产：公司业务和生产经营必需的机器设备、商标和专有技术及其他资产由公司独立享有、权属明晰，不存在与股东共有的情况。公司拥有独立的经营场所。公司没有为各股东及其子公司提供任何形式的担保，公司对所有资产拥有全权的控制和支配权，不存在资产、资金被股东占用而损害公司利益的情况。

4、机构：公司建立健全了股东大会、董事会、监事会及总经理负责的经理层等机构及相应的三会议事规则和总经理工作细则，形成了完善的法人治理结构和规范的运作体系。公司为适应生产经营需要，设置了健全的组织架构体系及相应的规章制度，独立运作。公司与股东单位之间不存在混合经营、合署办公的情况，公司各职能部门与股东单位及其职能部门之间不存在上下级关系，不存在股东单位干预本公司组织机构设立与运作的情况。

5、财务：公司设有独立的财务会计部门，建立了独立的会计核算体系，并制定了符合上市公司要求的、规范的内部控制制度。公司独立开设银行账户，独立纳税。

七、高级管理人员的考评及激励情况

公司建立了公正、有效的高级管理人员的绩效评价表和激励约束机制，报告期内，公司董事会和薪酬与考核委员会按照公司《董事会薪酬与考核委员会实施细则》的规定及要求，按年度对公司高级管理人员的业绩和履职情况进行考评。报告期内，公司董事会依据公司年度经营业绩状况，高级管理人员的岗位职责和年度工作目标完成情况，经过综合考评，根据考评结果拟定高级管理人员的薪酬绩效初步方案并提请审议，促进了高级管理人员良好的履行职责。

第十节 内部控制

一、内部控制建设情况

为规范公司法人治理、财务管理、生产经营以及信息披露等工作，保证公司日常工作有序开展，按照《公司法》、《证券法》、《深圳证券交易所股票上市规则》、《企业内部控制基本规范》等法律法规和规范性文件要求，公司结合自身实际情况及发展需要，制定了一整套贯穿于生产经营管理各个层面的内部控制体系，在日常工作中不断完善并严格遵照执行，促进公司的规范运作，有效防范经营决策及管理风险，确保公司的稳健经营。

二、董事会关于内部控制责任的声明

按照企业内部控制规范体系的规定，建立健全和有效实施内部控制，评价其有效性，并如实披露内部控制评价报告是公司董事会的责任。监事会对董事会建立和实施内部控制进行监督。经理层负责组织领导企业内部控制的日常运行。公司董事会、监事会及董事、监事、高级管理人员保证公司《2014年度内部控制自我评价报告》内容不存在任何虚假记载、误导性陈述或重大遗漏，并对报告内容的真实性、准确性和完整性承担个别及连带法律责任。

公司内部控制的目的是合理保证经营管理合法合规、资产安全、财务报告及相关信息真实完整，提高经营效率和效果，促进实现发展战略。由于内部控制存在的固有局限性，故仅能为实现上述目标提供合理保证。此外，由于情况的变化可能导致内部控制变得不恰当，或对控制政策和程序遵循的程度降低，根据内部控制评价结果推测未来内部控制的有效性具有一定的风险。

三、建立财务报告内部控制的依据

公司按照《公司法》对财务会计的要求以及《会计法》、《企业会计准则》等法律法规、行业准则的规定，建立了规范、完整的财务管理控制制度以及相关的操作规程，建立了严格的内部审批流程，划分了清晰的审批权限，对采购、生产、销售、财务管理等各个环节进行有效控制，确保会计核算与记录、相关凭证、财务数据的准确性、可靠性和安全性。

四、内部控制评价报告

内部控制评价报告中报告期内发现的内部控制重大缺陷的具体情况	
报告期内未发现内部控制重大缺陷	
内部控制评价报告全文披露日期	2015年02月17日
内部控制评价报告全文披露索引	《成都卫士通信息产业股份有限公司2014年内部控制自我评价报告》，巨潮资讯网（ http://www.cninfo.com.cn/ ）。

五、内部控制审计报告或鉴证报告

内部控制鉴证报告

内部控制鉴证报告中的审议意见段
我们认为，卫士通公司于2014年12月31日在所有重大方面有效地保持了按照财政部颁布的《内部控制基本规范》标准建立的与财务报表相关的有效的内部控制。

内部控制鉴证报告全文披露日期	2015 年 02 月 17 日
内部控制鉴证报告全文披露索引	《内部控制鉴证报告》，巨潮资讯网（ http://www.cninfo.com.cn/ ）。

会计师事务所是否出具非标准意见的内部控制鉴证报告

是 否

会计师事务所出具的内部控制鉴证报告与董事会的自我评价报告意见是否一致

是 否

六、年度报告重大差错责任追究制度的建立与执行情况

公司第四届董事会第二十一次会议审议通过了《年报信息披露重大差错责任追究制度》，该制度已于2011年4月12日刊载于巨潮资讯网（<http://www.cninfo.com.cn/>）。报告期内，制度执行情况良好，未发生重大会计差错更正、重大遗漏信息补充等情况。

第十一节 财务报告

一、审计报告

审计意见类型	标准无保留审计意见
审计报告签署日期	2015 年 02 月 15 日
审计机构名称	中天运会计师事务所（特殊普通合伙）
审计报告文号	中天运（2015）审字第 90034 号
注册会计师姓名	杨敏、苏红梅

审计报告正文

成都卫士通信息产业股份有限公司全体股东：

我们审计了后附的成都卫士通信息产业股份有限公司（以下简称“卫士通公司”）财务报表，包括2014年12月31日的合并及公司资产负债表，2014年度的合并及公司利润表、合并及公司现金流量表、合并及公司所有者权益变动表以及财务报表附注。

一、管理层对财务报表的责任

编制和公允列报财务报表是卫士通公司管理层的责任，这种责任包括：（1）按照企业会计准则的规定编制财务报表，并使其实现公允反映；（2）设计、执行和维护必要的内部控制，以使财务报表不存在由于舞弊或错误导致的重大错报。

二、注册会计师的责任

我们的责任是在执行审计工作的基础上对财务报表发表审计意见。我们按照中国注册会计师审计准则的规定执行了审计工作。中国注册会计师审计准则要求我们遵守中国注册会计师职业道德守则，计划和执行审计工作以对财务报表是否不存在重大错报获取合理保证。

审计工作涉及实施审计程序，以获取有关财务报表金额和披露的审计证据。选择的审计程序取决于注册会计师的判断，包括对由于舞弊或错误导致的财务报表重大错报风险的评估。在进行风险评估时，注册会计师考虑与财务报表编制和公允列报相关的内部控制，以设计恰当的审计程序，但目的并非对内部控制的有效性发表意见。审计工作还包括评价管理层选用会计政策的恰当性和作出会计估计的合理性，以及评价财务报表的总体列报。

我们相信，我们获取的审计证据是充分、适当的，为发表审计意见提供了基础。

三、审计意见

我们认为，卫士通公司财务报表在所有重大方面按照企业会计准则的规定编制，公允反映了卫士通公司2014年12月31日的合并及公司财务状况以及2014年度的合并及公司经营成果和现金流量。

中天运会计师事务所（特殊普通合伙）

中国 北京

中国注册会计师：

中国注册会计师：

二〇一五年二月十五日

二、财务报表

财务附注中报表的单位为：人民币元

1、合并资产负债表

编制单位：成都卫士通信息产业股份有限公司

2014 年 12 月 31 日

单位：元

项目	期末余额	期初余额
流动资产：		
货币资金	756,880,309.56	608,917,658.61
结算备付金		
拆出资金		
以公允价值计量且其变动计入当期损益的金融资产		
衍生金融资产		
应收票据	23,921,600.00	12,668,000.00
应收账款	599,943,797.02	427,310,545.47
预付款项	24,511,666.50	23,768,067.68
应收保费		
应收分保账款		
应收分保合同准备金		
应收利息		
应收股利		
其他应收款	38,179,444.87	30,514,571.77
买入返售金融资产		
存货	156,124,056.12	83,221,201.78
划分为持有待售的资产		
一年内到期的非流动资产		
其他流动资产		
流动资产合计	1,599,560,874.07	1,186,400,045.31
非流动资产：		
发放贷款及垫款		
可供出售金融资产	2,000,000.00	2,000,000.00
持有至到期投资		
长期应收款		
长期股权投资	12,933,851.84	
投资性房地产		
固定资产	279,699,470.07	187,094,814.75

在建工程		
工程物资		
固定资产清理		1,025.63
生产性生物资产		
油气资产		
无形资产	13,162,298.97	16,363,771.62
开发支出		1,288,350.73
商誉	7,991.91	7,991.91
长期待摊费用	3,269,375.86	3,497,948.71
递延所得税资产	19,265,565.86	14,725,961.35
其他非流动资产		
非流动资产合计	330,338,554.51	224,979,864.70
资产总计	1,929,899,428.58	1,411,379,910.01
流动负债：		
短期借款	60,000,000.00	70,000,000.00
向中央银行借款		
吸收存款及同业存放		
拆入资金		
以公允价值计量且其变动计入当期损益的金融负债		
衍生金融负债		
应付票据		
应付账款	397,986,566.40	280,075,778.82
预收款项	57,395,439.44	16,269,962.69
卖出回购金融资产款		
应付手续费及佣金		
应付职工薪酬	6,915,269.25	4,904,110.80
应交税费	39,611,914.95	37,179,252.28
应付利息		
应付股利		
其他应付款	22,815,712.54	29,368,351.92
应付分保账款		
保险合同准备金		
代理买卖证券款		
代理承销证券款		

划分为持有待售的负债		
一年内到期的非流动负债		
其他流动负债		
流动负债合计	584,724,902.58	437,797,456.51
非流动负债：		
长期借款		
应付债券		
其中：优先股		
永续债		
长期应付款		
长期应付职工薪酬		
专项应付款		
预计负债		
递延收益	61,385,565.08	67,524,986.32
递延所得税负债		
其他非流动负债		
非流动负债合计	61,385,565.08	67,524,986.32
负债合计	646,110,467.66	505,322,442.83
所有者权益：		
股本	216,261,673.00	172,712,065.00
其他权益工具		
其中：优先股		
永续债		
资本公积	514,383,985.38	263,465,501.13
减：库存股		
其他综合收益		
专项储备		
盈余公积	41,067,220.69	40,231,909.75
一般风险准备		
未分配利润	460,391,867.26	343,518,416.86
归属于母公司所有者权益合计	1,232,104,746.33	819,927,892.74
少数股东权益	51,684,214.59	86,129,574.44
所有者权益合计	1,283,788,960.92	906,057,467.18
负债和所有者权益总计	1,929,899,428.58	1,411,379,910.01

法定代表人：李成刚

主管会计工作负责人：雷利民

会计机构负责人：周天文

2、母公司资产负债表

单位：元

项目	期末余额	期初余额
流动资产：		
货币资金	283,400,754.94	96,485,477.46
以公允价值计量且其变动计入当期损益的金融资产		
衍生金融资产		
应收票据	16,230,000.00	2,150,000.00
应收账款	291,691,818.55	246,608,873.45
预付款项	299,645.94	171,601.89
应收利息		
应收股利		
其他应收款	57,973,214.18	62,858,637.66
存货	46,435,075.76	37,044,389.28
划分为持有待售的资产		
一年内到期的非流动资产		
其他流动资产		
流动资产合计	696,030,509.37	445,318,979.74
非流动资产：		
可供出售金融资产	2,000,000.00	2,000,000.00
持有至到期投资		
长期应收款		
长期股权投资	394,887,359.38	91,495,274.13
投资性房地产		
固定资产	164,141,507.69	64,241,872.94
在建工程		
工程物资		
固定资产清理		
生产性生物资产		
油气资产		
无形资产	2,600,146.00	2,993,154.00
开发支出		

商誉		
长期待摊费用		
递延所得税资产	7,622,220.13	4,908,674.67
其他非流动资产		
非流动资产合计	571,251,233.20	165,638,975.74
资产总计	1,267,281,742.57	610,957,955.48
流动负债：		
短期借款		
以公允价值计量且其变动计入当期损益的金融负债		
衍生金融负债		
应付票据		
应付账款	169,773,593.65	85,978,472.55
预收款项	4,065,455.36	2,001,052.17
应付职工薪酬	3,539,321.26	3,240,692.99
应交税费	15,040,103.81	7,180,500.97
应付利息		
应付股利		
其他应付款	37,160,810.51	26,726,515.03
划分为持有待售的负债		
一年内到期的非流动负债		
其他流动负债		
流动负债合计	229,579,284.59	125,127,233.71
非流动负债：		
长期借款		
应付债券		
其中：优先股		
永续债		
长期应付款		
长期应付职工薪酬		
专项应付款		
预计负债		
递延收益	7,414,546.50	22,637,734.29
递延所得税负债		
其他非流动负债		

非流动负债合计	7,414,546.50	22,637,734.29
负债合计	236,993,831.09	147,764,968.00
所有者权益：		
股本	216,261,673.00	172,712,065.00
其他权益工具		
其中：优先股		
永续债		
资本公积	614,228,767.69	109,629,748.58
减：库存股		
其他综合收益		
专项储备		
盈余公积	41,067,220.69	38,999,878.94
未分配利润	158,730,250.10	141,851,294.96
所有者权益合计	1,030,287,911.48	463,192,987.48
负债和所有者权益总计	1,267,281,742.57	610,957,955.48

3、合并利润表

单位：元

项目	本期发生额	上期发生额
一、营业总收入	1,236,497,478.15	770,661,542.61
其中：营业收入	1,236,497,478.15	770,661,542.61
利息收入		
已赚保费		
手续费及佣金收入		
二、营业总成本	1,140,983,963.47	744,719,388.92
其中：营业成本	767,084,659.55	430,775,108.58
利息支出		
手续费及佣金支出		
退保金		
赔付支出净额		
提取保险合同准备金净额		
保单红利支出		
分保费用		
营业税金及附加	12,335,152.23	9,783,596.10

销售费用	104,073,338.37	112,399,715.63
管理费用	212,102,245.17	166,565,950.84
财务费用	-2,700,589.96	-2,231,470.92
资产减值损失	48,089,158.11	27,426,488.69
加：公允价值变动收益（损失以“-”号填列）		
投资收益（损失以“-”号填列）	2,295.10	2,700,000.00
其中：对联营企业和合营企业的投资收益		
汇兑收益（损失以“-”号填列）		
三、营业利润（亏损以“-”号填列）	95,515,809.78	28,642,153.69
加：营业外收入	47,036,201.79	56,659,013.48
其中：非流动资产处置利得	30,990.35	24,910.31
减：营业外支出	75,745.03	424,697.41
其中：非流动资产处置损失	73,350.12	103,747.93
四、利润总额（亏损总额以“-”号填列）	142,476,266.54	84,876,469.76
减：所得税费用	17,397,648.35	12,609,136.00
五、净利润（净亏损以“-”号填列）	125,078,618.19	72,267,333.76
归属于母公司所有者的净利润	119,435,881.99	73,648,080.09
少数股东损益	5,642,736.20	-1,380,746.33
六、其他综合收益的税后净额		
归属母公司所有者的其他综合收益的税后净额		
（一）以后不能重分类进损益的其他综合收益		
1.重新计量设定受益计划净负债或净资产的变动		
2.权益法下在被投资单位不能重分类进损益的其他综合收益中享有的份额		
（二）以后将重分类进损益的其他综合收益		
1.权益法下在被投资单位以后将重分类进损益的其他综合收益中享有的份额		
2.可供出售金融资产公允价值变动损益		
3.持有至到期投资重分类为可供出售金融资产损益		
4.现金流量套期损益的有效部分		
5.外币财务报表折算差额		
6.其他		
归属于少数股东的其他综合收益的税后净额		
七、综合收益总额	125,078,618.19	72,267,333.76
归属于母公司所有者的综合收益总额	119,435,881.99	73,648,080.09

归属于少数股东的综合收益总额	5,642,736.20	-1,380,746.33
八、每股收益：		
（一）基本每股收益	0.5523	0.3406
（二）稀释每股收益	0.5523	0.3406

本期发生同一控制下企业合并的，被合并方在合并前实现的净利润为：1,181,143.19 元，上期被合并方实现的净利润为：36,627,882.21 元。

法定代表人：李成刚

主管会计工作负责人：雷利民

会计机构负责人：周天文

4、母公司利润表

单位：元

项目	本期发生额	上期发生额
一、营业收入	271,370,776.23	201,524,430.04
减：营业成本	116,867,314.64	76,769,815.48
营业税金及附加	2,555,152.98	2,805,769.74
销售费用	45,682,950.23	50,486,257.29
管理费用	81,802,784.37	66,540,599.78
财务费用	-761,369.24	-687,939.69
资产减值损失	24,207,873.65	13,298,064.41
加：公允价值变动收益（损失以“－”号填列）		
投资收益（损失以“－”号填列）	-480,149.62	-2,453,476.51
其中：对联营企业和合营企业的投资收益		
二、营业利润（亏损以“－”号填列）	535,919.98	-10,141,613.48
加：营业外收入	25,424,574.93	22,006,064.90
其中：非流动资产处置利得	22,090.35	24,350.31
减：营业外支出	55,503.88	
其中：非流动资产处置损失	55,503.88	
三、利润总额（亏损总额以“－”号填列）	25,904,991.03	11,864,451.42
减：所得税费用	5,231,573.49	1,849,711.22
四、净利润（净亏损以“－”号填列）	20,673,417.54	10,014,740.20
五、其他综合收益的税后净额		
（一）以后不能重分类进损益的其他综合收益		
1.重新计量设定受益计划净负债或净资产的变动		
2.权益法下在被投资单位不能重分类进损益的其他综合收益中享有的份额		

(二) 以后将重分类进损益的其他综合收益		
1.权益法下在被投资单位以后将重分类进损益的其他综合收益中享有的份额		
2.可供出售金融资产公允价值变动损益		
3.持有至到期投资重分类为可供出售金融资产损益		
4.现金流量套期损益的有效部分		
5.外币财务报表折算差额		
6.其他		
六、综合收益总额	20,673,417.54	10,014,740.20
七、每股收益：		
(一) 基本每股收益	0.0956	0.0463
(二) 稀释每股收益	0.0956	0.0463

5、合并现金流量表

单位：元

项目	本期发生额	上期金额发生额
一、经营活动产生的现金流量：		
销售商品、提供劳务收到的现金	1,259,222,714.94	725,237,311.63
客户存款和同业存放款项净增加额		
向中央银行借款净增加额		
向其他金融机构拆入资金净增加额		
收到原保险合同保费取得的现金		
收到再保险业务现金净额		
保户储金及投资款净增加额		
处置以公允价值计量且其变动计入当期损益的金融资产净增加额		
收取利息、手续费及佣金的现金		
拆入资金净增加额		
回购业务资金净增加额		
收到的税费返还	17,411,467.39	12,076,850.26
收到其他与经营活动有关的现金	54,392,044.94	65,203,873.76
经营活动现金流入小计	1,331,026,227.27	802,518,035.65
购买商品、接受劳务支付的现金	850,857,610.70	423,646,976.38
客户贷款及垫款净增加额		

存放中央银行和同业款项净增加额		
支付原保险合同赔付款项的现金		
支付利息、手续费及佣金的现金		
支付保单红利的现金		
支付给职工以及为职工支付的现金	191,813,324.22	157,169,830.62
支付的各项税费	111,040,710.69	68,675,312.75
支付其他与经营活动有关的现金	135,494,362.53	115,183,025.05
经营活动现金流出小计	1,289,206,008.14	764,675,144.80
经营活动产生的现金流量净额	41,820,219.13	37,842,890.85
二、投资活动产生的现金流量：		
收回投资收到的现金		900,000.00
取得投资收益收到的现金		2,700,000.00
处置固定资产、无形资产和其他长期资产收回的现金净额	20,665.00	144,514.00
处置子公司及其他营业单位收到的现金净额		
收到其他与投资活动有关的现金		
投资活动现金流入小计	20,665.00	3,744,514.00
购建固定资产、无形资产和其他长期资产支付的现金	7,619,392.16	16,794,559.02
投资支付的现金	20,000.00	
质押贷款净增加额		
取得子公司及其他营业单位支付的现金净额		
支付其他与投资活动有关的现金	64,340,516.39	
投资活动现金流出小计	71,979,908.55	16,794,559.02
投资活动产生的现金流量净额	-71,959,243.55	-13,050,045.02
三、筹资活动产生的现金流量：		
吸收投资收到的现金	186,928,674.33	37,600,000.00
其中：子公司吸收少数股东投资收到的现金		
取得借款收到的现金	60,000,000.00	120,000,000.00
发行债券收到的现金		
收到其他与筹资活动有关的现金		
筹资活动现金流入小计	246,928,674.33	157,600,000.00
偿还债务支付的现金	70,000,000.00	120,000,000.00
分配股利、利润或偿付利息支付的现金	5,196,320.64	17,427,510.82
其中：子公司支付给少数股东的股利、利润		

支付其他与筹资活动有关的现金	5,039.17	5,015.90
筹资活动现金流出小计	75,201,359.81	137,432,526.72
筹资活动产生的现金流量净额	171,727,314.52	20,167,473.28
四、汇率变动对现金及现金等价物的影响		
五、现金及现金等价物净增加额	141,588,290.10	44,960,319.11
加：期初现金及现金等价物余额	603,522,119.67	558,561,800.56
六、期末现金及现金等价物余额	745,110,409.77	603,522,119.67

6、母公司现金流量表

单位：元

项目	本期发生额	上期发生额
一、经营活动产生的现金流量：		
销售商品、提供劳务收到的现金	266,576,537.12	215,497,074.13
收到的税费返还	7,070,986.41	5,428,898.71
收到其他与经营活动有关的现金	11,257,617.28	15,633,956.74
经营活动现金流入小计	284,905,140.81	236,559,929.58
购买商品、接受劳务支付的现金	86,469,730.53	102,838,564.31
支付给职工以及为职工支付的现金	62,347,538.25	49,794,527.26
支付的各项税费	23,063,088.71	22,242,183.09
支付其他与经营活动有关的现金	58,054,272.40	106,039,178.21
经营活动现金流出小计	229,934,629.89	280,914,452.87
经营活动产生的现金流量净额	54,970,510.92	-44,354,523.29
二、投资活动产生的现金流量：		
收回投资收到的现金		
取得投资收益收到的现金		
处置固定资产、无形资产和其他长期资产收回的现金净额	2,800.00	31,600.00
处置子公司及其他营业单位收到的现金净额		
收到其他与投资活动有关的现金		
投资活动现金流入小计	2,800.00	31,600.00
购建固定资产、无形资产和其他长期资产支付的现金	2,412,343.95	2,649,319.05
投资支付的现金	50,191,700.00	
取得子公司及其他营业单位支付的现金净额		

支付其他与投资活动有关的现金		
投资活动现金流出小计	52,604,043.95	2,649,319.05
投资活动产生的现金流量净额	-52,601,243.95	-2,617,719.05
三、筹资活动产生的现金流量：		
吸收投资收到的现金	186,928,674.33	
取得借款收到的现金		
发行债券收到的现金		
收到其他与筹资活动有关的现金		
筹资活动现金流入小计	186,928,674.33	
偿还债务支付的现金		
分配股利、利润或偿付利息支付的现金	1,727,120.65	4,734,867.50
支付其他与筹资活动有关的现金	5,039.17	5,015.90
筹资活动现金流出小计	1,732,159.82	4,739,883.40
筹资活动产生的现金流量净额	185,196,514.51	-4,739,883.40
四、汇率变动对现金及现金等价物的影响		
五、现金及现金等价物净增加额	187,565,781.48	-51,712,125.74
加：期初现金及现金等价物余额	94,962,335.35	146,674,461.09
六、期末现金及现金等价物余额	282,528,116.83	94,962,335.35

7、合并所有者权益变动表

本期金额

单位：元

项目	本期												少数股东权益	所有者权益合计
	归属于母公司所有者权益													
	股本	其他权益工具			资本公	减：库	其他综	专项储	盈余公	一般风	未分配			
	优先	永续	其他	积	存股	合收益	备	积	险准备	利润				
一、上年期末余额	172,712,065.00				263,465,501.13				40,231,909.75		343,518,416.86	86,129,574.44	906,057,467.18	
加：会计政策变更														
前期差错更正														
同一控														

制下企业合并													
其他													
二、本年期初余额	172,712,065.00				263,465,501.13			40,231,909.75		343,518,416.86	86,129,574.44	906,057,467.18	
三、本期增减变动金额(减少以“-”号填列)	43,549,608.00				250,918,484.25			835,310.94		116,873,450.40	-34,445,359.85	377,731,493.74	
(一)综合收益总额										119,435,881.99	5,642,736.20	125,078,618.19	
(二)所有者投入和减少资本	43,549,608.00				250,918,484.25							294,468,092.25	
1. 股东投入的普通股	43,549,608.00				250,918,484.25							294,468,092.25	
2. 其他权益工具持有者投入资本													
3. 股份支付计入所有者权益的金额													
4. 其他													
(三)利润分配								2,067,341.75		-3,794,462.40		-1,727,120.65	
1. 提取盈余公积								2,067,341.75		-2,067,341.75			
2. 提取一般风险准备													
3. 对所有者(或股东)的分配										-1,727,120.65		-1,727,120.65	
4. 其他													
(四)所有者权益内部结转													
1. 资本公积转增资本(或股本)													
2. 盈余公积转增资本(或股本)													
3. 盈余公积弥补亏损													

4. 其他													
(五) 专项储备													
1. 本期提取													
2. 本期使用													
(六) 其他									-1,232,030.81		1,232,030.81	-40,088,096.05	-40,088,096.05
四、本期期末余额	216,261,673.00				514,383,985.38				41,067,220.69		460,391,867.26	51,684,214.59	1,283,788,960.92

上期金额

单位：元

项目	上期												
	归属于母公司所有者权益											少数股东权益	所有者权益合计
	股本	其他权益工具			资本公积	减：库存股	其他综合收益	专项储备	盈余公积	一般风险准备	未分配利润		
	优先股	永续债	其他										
一、上年期末余额	172,712,065.00				109,613,835.59				38,985,088.08		202,676,894.05	76,176,000.85	600,163,883.57
加：会计政策变更													
前期差错更正													
同一控制下企业合并					153,851,665.54						64,904,155.59	17,680,549.37	236,436,370.50
其他											5,263,229.45	-5,443,229.45	-180,000.00
二、本年期初余额	172,712,065.00				263,465,501.13				38,985,088.08		272,844,279.09	88,413,320.77	836,420,254.07
三、本期增减变动金额（减少以“-”号填列）									1,246,821.67		70,674,137.77	-2,283,746.33	69,637,213.11
(一) 综合收益总额											73,648,080.09	-1,380,746.33	72,267,333.76
(二) 所有者投入和减少资本													
1. 股东投入的普													

普通股													
2. 其他权益工具持有者投入资本													
3. 股份支付计入所有者权益的金额													
4. 其他													
(三) 利润分配								1,246,821.67	-2,973,942.32	-180,600.00	-1,907,720.65		
1. 提取盈余公积								1,246,821.67	-1,246,821.67				
2. 提取一般风险准备													
3. 对所有者（或股东）的分配									-1,727,120.65	-180,600.00	-1,907,720.65		
4. 其他													
(四) 所有者权益内部结转											-722,400.00	-722,400.00	
1. 资本公积转增资本（或股本）													
2. 盈余公积转增资本（或股本）													
3. 盈余公积弥补亏损													
4. 其他											-722,400.00	-722,400.00	
(五) 专项储备													
1. 本期提取													
2. 本期使用													
(六) 其他													
四、本期期末余额	172,712,065.00				263,465,501.13			40,231,909.75	343,518,416.86	86,129,574.44	906,057,467.18		

8、母公司所有者权益变动表

本期金额

单位：元

项目	本期										
	股本	其他权益工具			资本公积	减：库存股	其他综合收益	专项储备	盈余公积	未分配利润	所有者权益合计
		优先股	永续债	其他							
一、上年期末余额	172,712,065.00				109,629,748.58				38,999,878.94	141,851,294.96	463,192,987.48
加：会计政策变更											
前期差错更正											
其他											
二、本年期初余额	172,712,065.00				109,629,748.58				38,999,878.94	141,851,294.96	463,192,987.48
三、本期增减变动金额（减少以“－”号填列）	43,549,608.00				504,599,019.11				2,067,341.75	16,878,955.14	567,094,924.00
（一）综合收益总额										20,673,417.54	20,673,417.54
（二）所有者投入和减少资本	43,549,608.00				504,599,019.11						548,148,627.11
1. 股东投入的普通股	43,549,608.00				504,599,019.11						548,148,627.11
2. 其他权益工具持有者投入资本											
3. 股份支付计入所有者权益的金额											
4. 其他											
（三）利润分配									2,067,341.75	-3,794,462.40	-1,727,120.65
1. 提取盈余公积									2,067,341.75	-2,067,341.75	
2. 对所有者（或股东）的分配										-1,727,120.65	-1,727,120.65
3. 其他											
（四）所有者权益内部结转											
1. 资本公积转增资本（或股本）											

2. 盈余公积转增资本（或股本）											
3. 盈余公积弥补亏损											
4. 其他											
（五）专项储备											
1. 本期提取											
2. 本期使用											
（六）其他											
四、本期期末余额	216,261,673.00				614,228,767.69				41,067,220.69	158,730,250.10	1,030,287,911.48

上期金额

单位：元

项目	上期										
	股本	其他权益工具			资本公积	减：库存股	其他综合收益	专项储备	盈余公积	未分配利润	所有者权益合计
		优先股	永续债	其他							
一、上年期末余额	172,712,065.00				101,070,654.03				38,985,088.08	143,445,297.90	456,213,105.01
加：会计政策变更											
前期差错更正											
其他					8,559,094.55				-986,683.16	-8,880,148.47	-1,307,737.08
二、本年期初余额	172,712,065.00				109,629,748.58				37,998,404.92	134,565,149.43	454,905,367.93
三、本期增减变动金额（减少以“—”号填列）									1,001,474.02	7,286,145.53	8,287,619.55
（一）综合收益总额										10,014,740.20	10,014,740.20
（二）所有者投入和减少资本											
1. 股东投入的普通股											
2. 其他权益工具持有者投入资本											

3. 股份支付计入所有者权益的金额											
4. 其他											
(三) 利润分配								1,001,474.02	-2,728,594.67	-1,727,120.65	
1. 提取盈余公积								1,246,821.67	-1,246,821.67		
2. 对所有者（或股东）的分配									-1,727,120.65	-1,727,120.65	
3. 其他								-245,347.65	245,347.65		
(四) 所有者权益内部结转											
1. 资本公积转增资本（或股本）											
2. 盈余公积转增资本（或股本）											
3. 盈余公积弥补亏损											
4. 其他											
(五) 专项储备											
1. 本期提取											
2. 本期使用											
(六) 其他											
四、本期期末余额	172,712,065.00				109,629,748.58			38,999,878.94	141,851,294.96	463,192,987.48	

三、公司基本情况

（一）公司历史沿革

成都卫士通信息产业股份有限公司（以下简称“卫士通公司”或“本公司”、“公司”）是于1998年3月12日经成都市经济体制改革委员会“成体改[1998]第28号”批准成立的股份有限公司，取得了成都市工商行政管理局核发的510109000045289号《企业法人营业执照》。公司由中国电子科技集团公司第三十研究所（以下或称“三十所”）、西南通信研究所、成都西通开发公司及罗天文等1418名自然人共同出资以发起设立方式组建，公司注册资本人民币1,201.00万元。

公司于2000年实施1999年度分配方案，以1999年12月31日累计可供分配利润向全体股东每10股送5.6股，共计派发股票股利6,725,600.00元，变更后总股本18,735,600股。

公司于2001年实施2000年度分配方案，以2000年12月31日累计可供分配利润向全体股东每10股送3股，

共计派发股票股利5,620,680.00元，变更后总股本24,356,280股。

2001年5月公司发起人股东在持有本公司股份满三年后进行合法转让，自然人股东分别转让860万股和120万股给成都新兴创业投资有限责任公司和成都三实立科技实业有限公司，同时自然人股东内部也进行了转让，上述股权转让已在成都市工商行政管理局办理备案登记。转让后，股本结构变化为中国电子科技集团公司第三十研究所持股42.96%，成都新兴创业投资有限责任公司持股35.31%，西南通信研究所持股5%，成都三实立科技实业有限公司持股4.93%，成都西通开发公司持股2.08%，16名自然人股东持股9.72%。

公司于2002年实施2001年度分配方案，以2001年12月31日累计未分配利润向全体股东每10股送4.5股，共计派发股票股利10,960,326.00元，变更后总股本35,316,606股。

公司于2003年实施2002年度分配方案，以2002年12月31日累计未分配利润向全体股东每10股送1.44股，共计派发股票股利5,085,581.00元，变更后总股本40,402,187股。

2003年9月，成都西通开发公司、西南通信研究所根据中国电子科技集团公司电科财（2003）093号文《关于同意中国电子科技集团公司第三十研究所全资子公司进行资本结构调整的批复》，分别与中国电子科技集团公司第三十研究所签订《股权划转协议》，将持有的本公司841,011股、2,018,427股的股权无偿划转归中国电子科技集团公司第三十研究所持有。划转后，公司的股权结构为中国电子科技集团公司第三十研究所持股50.04%，成都新兴创业投资有限责任公司持股35.31%，成都三实立科技实业有限公司持股4.93%，16名自然人股东持股9.72%。

2004年实施2003年度分配方案，以2003年12月31日累计未分配利润向全体股东每10股送2.4股，共计派发股票股利9,696,518.00元，变更后总股本50,098,705股。

根据公司2007年12月27日召开的2007年第三次临时股东大会决议和中国证券监督管理委员会“证监许可[2008]926号”文核准，公司于2008年7月30日首次公开发行17,000,000股人民币普通股（A股），发行价格为12.12元/股。公司申请增加股本17,000,000股，变更后公司总股本增至67,098,705股。

2009年公司实施了2008年年度利润分配方案，以2008年12月31日总股本67,098,705股为基数，以资本公积金向全体股东每10股转增2股，变更后公司总股本增至80,518,446股。

2010年公司实施了2009年年度利润分配方案，以2009年12月31日总股本80,518,446股为基数，以资本公积金和未分配利润向全体股东每10股转增6.5股，变更后公司总股本增至132,855,435股。

2011年公司实施了2010年年度利润分配方案，以2010年12月31日总股本132,855,435股为基数，以资本公积金向全体股东每10股转增3股，变更后公司总股本增至172,712,065股。

根据中国证券监督管理委员会《关于核准成都卫士通信息产业股份有限公司向中国电子科技集团第三十研究所等发行股份购买资产并募集配套资金的批复》（证监许可[2014]729号）、《成都卫士通信息产业股份有限公司二零一四年第一次临时股东大会决议》和《成都卫士通信息产业股份有限公司第五届董事会第二十四次会议决议》，公司采取非公开发行股票的方式向三十所、四川蜀祥创业投资有限公司（现更名为“四川发展投资有限公司”）和成都国信安信息产业基地有限公司发行股份，申请增加注册资本32,662,580.00元，变更后的注册资本（股本）为205,374,645.00元。增资后的股权结构为三十所出资82,994,968.00元，占注册资本40.40%；成都国信安信息产业基地有限公司出资1,715,123.00元，占注册资本0.84%；四川发展投资有限公司出资8,107,426.00元，占注册资本3.95%；其他社会公众股出资112,557,128.00元，占注册资本54.81%。以上增资已经中天运会计师事务所（特殊普通合伙）审验，并于2014年11月20日出具中天运（2014）验字第90026号验资报告。而后，向三十所非公开发行人民币普通股10,887,028股，申请增加注册资本10,887,028.00元，变更后的注册资本（股本）为216,261,673.00元。增资后的股权结构为三十所出资93,881,996.00元，占注册资本43.41%；成都国信安信息产业基地有限公司出资1,715,123.00元，占注册资本0.79%；四川发展投资有限公司出资8,107,426.00元，占注册资本3.75%；其他及社会公众股出资人民币112,557,128.00元，占注册资本52.05%。以上增资已经中天运会计师事务所（特殊普通合伙）审验，并于2014年11月28日出具中天运（2014）验字第90041号验资报告。

本公司上述变更已于2014年12月31日完成工商变更登记手续。

（二）公司注册地址、组织形式、总部地址

本公司注册地址为成都高新区云华路333号；组织形式为股份有限公司；总部地址位于成都高新区云华路333号。

(三) 公司的业务性质、经营范围、主要产品及其变更和营业收入构成

1、业务性质

信息安全是信息产业的重要分支，也是国家信息化建设和网络社会正常秩序的重要保障。公司的产品体系由密码产品、信息安全产品和安全信息产品三大类组成，以及配套的系统集成与技术服务。

2、主要提供的产品和服务包括：

(1) 密码产品是卫士通公司一直以来的核心产品，包括密码芯片（密码算法芯片/物理噪声源芯片等）、密码模块（USBKey密码模块/SD密码模块/TF密码模块/无线密码模块等）、密码板卡（PCI/PCI-E/PCI-X系列密码卡等）、密码设备（IPSecVPN网关/SSLVPN网关/专用网络密码机/金融数据密码机/服务器密码机/签名验签服务器等）和密码系统（密钥管理系统/证书管理系统/密码设备管理系统等）

(2) 信息安全产品包括网络安全产品（防火墙/入侵检测系统/入侵保护系统/网络行为管理与审计系统等）、主机安全产品（终端安全防护系统/服务器加固系统/主机监控与审计系统等）、应用安全产品（应用安全支撑平台/数据库加固系统/应用安全中间件等）、数据安全产品（木马病毒防御系统/数据加密系统等）

(3) 安全信息产品是卫士通公司积极践行安全与应用紧密融合思路的产物，包括安全电子公文系统、安全桌面云、安全存储系统等。

(4) 系统集成与技术服务是本公司依托雄厚的技术支持和强大的营销网络为各层次用户提供系统集成及全生命周期安全支持与服务，包括：项目规划、工程建设、解决方案、培训和后续保障。

3、经营范围

本公司营业范围包括通信保密与信息安全、信息网络与多媒体终端及系统产品的开发、生产、销售、工程建设（涉及前置审批的批准后方可经营）；税控收款机系列产品、金融及贸易结算电子设备、IC卡机具设备、微型计算机系统产品及相关软件等电子信息技术的研制、生产、组装、销售、工程集成和技术服务；无线通信系统（不含无线电发射设备）、图像设备、电子设备、电子计算机及外围设备、耗材、电子元器件、专用芯片的研制、生产、销售、工程建设、系统集成及技术咨询与服务；自营和代理各类商品及技术的进出口业务，但国家限定公司经营或禁止进出口的商品及技术除外。

(四) 母公司以及最终实质控制人名称

公司的第一大股东为三十所，最终实质控制人为中国电子科技集团公司。

本公司合并财务报表范围以控制为基础给予确定。报告期合并财务报表范围增加成都二零盛安信息系统有限公司、成都二零瑞通移动通信有限公司、成都二零嘉微电子有限公司3家公司，减少了成都摩宝网络科技有限公司，具体情况详见“本财务报表附注六、合并范围的变更”。

报告期合并财务报表范围详见“本财务报表附注七、在其他主体中的权益 1、在子公司中的权益之（1）企业集团的构成”。

四、财务报表的编制基础

1、编制基础

本公司财务报表以持续经营假设为基础，根据实际发生的交易和事项，按照财政部颁布的《企业会计准则-基本准则》和41项具体会计准则，以及企业会计准则应用指南、企业会计准则解释及其他规定（以下合称“企业会计准则”），以及中国证券监督管理委员会《公开发行证券的公司信息披露编报规则第 15 号

——财务报告的一般规定》（2014年修订）的披露规定编制。

根据企业会计准则的相关规定，本公司会计核算以权责发生制为基础。除某些金融工具外，本财务报表均以历史成本为计量基础。资产如果发生减值，则按照相关规定计提相应的减值准备。

2、持续经营

本公司自报告期末起12个月不存在对本公司持续经营能力产生重大疑虑的因素或事项。

五、重要会计政策及会计估计

具体会计政策和会计估计提示：

loch本公司已执行财政部于2014年颁布的新的及修订的企业会计准则，在编制2014年年度财务报告时根据各准则衔接要求进行了调整，调整仅对“递延收益”和“其他非流动负债”两项财务报表项目列示产生影响，对公司2013年末资产总额、负债总额和净资产以及2013年度净利润未产生影响。

1、遵循企业会计准则的声明

本公司编制的财务报表符合《企业会计准则》的要求，真实、完整地反映了公司2014年12月31日的合并及公司财务状况以及2014年度的合并及公司经营成果和现金流量等相关信息。

2、会计期间

本公司会计年度为公历年度，即每年1月1日起至12月31日止。

3、营业周期

本公司营业周期是指本公司签订合同，购买用于加工的软硬件资产起至实现现金或现金等价物的期间。本公司以 12 个月作为一个营业周期，并以其作为资产和负债的流动性划分标准。

4、记账本位币

本公司以人民币为记账本位币。

5、同一控制下和非同一控制下企业合并的会计处理方法

本公司将两个或者两个以上单独的企业合并形成一个报告主体的交易或事项确定为企业合并。

企业合并分为同一控制下企业合并和非同一控制下企业合并两种类型。其会计处理如下：

1、同一控制下企业合并并在合并日的会计处理

(1) 一次交易实现同一控制下企业合并

对于同一控制下的企业合并，合并方按照合并日在被合并方所有者权益在最终控制方合并报表中的账面价值的份额作为长期股权投资的初始投资成本计量。合并方长期股权投资初始投资成本与支付的合并对价账面价值（或发行股份面值总额）之间的差额，调整资本公积；资本公积不足冲减的，调整留存收益。合并方为进行企业合并发生的直接相关费用计入当期损益。

(2) 多次交易分步实现同一控制下企业合并

通过多次交易分步实现同一控制下企业合并的，在母公司财务报表中，合并日时点按照新增后的持股比例计算被合并方所有者权益在最终控制方合并报表中的账面价值的份额作为该项投资的初始投资成本，初始投资成本与其原长期股权投资账面价值加上合并日取得进一步股权新支付对价的账面价值之和的差额，调整资本公积（股本溢价），资本公积不足冲减的，调整留存收益。

在合并财务报表中，应视同参与合并的各方在最终控制方开始控制时作为比较数据追溯调整的最早期间进行合并报表编制。对被合并方的有关资产、负债并入合并财务报表增加的净资产调整所有者权益项下“资本公积”项目。同时对合并方在取得被合并方控制权之前持有的股权投资与合并方和被合并方同处于同一方最终控制之日孰晚日起至合并日之间已经确认损益、其他综合收益部分冲减合并报表期初留存收益或当期损益，但被合并方重新计量设定受益计划净负债或净资产变动而产生的其他综合收益除外。

2、非同一控制下企业合并在购买日的会计处理

(1) 一次交易实现非同一控制下企业合并

对于非同一控制下的企业合并，合并成本为购买方在购买日为取得对被购买方的控制权而付出的资产、发生或承担的负债以及发行的权益性证券的公允价值。购买方为进行企业合并发生的各项直接相关费用计入当期损益。在合并合同中对可能影响合并成本的未来事项作出约定的，购买日如果估计未来事项很可能发生并且对合并成本的影响金额能够可靠计量的，也计入合并成本。

非同一控制下企业合并中所取得的被购买方符合确认条件的可辨认资产、负债及或有负债，在购买日以公允价值计量。购买方对合并成本大于合并中取得的被购买方可辨认净资产公允价值份额的差额，确认为商誉。购买方对合并成本小于合并中取得的被购买方可辨认净资产公允价值份额的，经复核后合并成本仍小于合并中取得的被购买方可辨认净资产公允价值份额的差额，计入当期损益。

(2) 多次交易分步实现非同一控制下企业合并

通过多次交易分步实现非同一控制下企业合并的，在母公司财务报表中，以购买日之前所持被购买方的股权投资的账面价值与购买日新增投资成本之和，作为该项投资的初始投资成本；购买日之前持有的被购买方的股权涉及其他综合收益的，应当在处置该项投资时将与其相关的其他综合收益转入当期投资收益，但被购买方重新计量设定受益计划净负债或净资产变动而产生的其他综合收益除外。

在合并财务报表中，对于购买日之前持有的被购买方的股权，按照该股权在购买日的公允价值进行重新计量，公允价值与其账面价值的差额计入当期投资收益；购买日之前持有的被购买方的股权涉及其他综合收益的，与其相关的其他综合收益应当转为购买日所属当期投资收益。同时，购买日之前所持被购买方的股权于购买日的公允价值与购买日新购入股权所支付对价之和作为合并成本，合并成本与购买日中取得的被购买方可辨认净资产公允价值份额的差额，确认为商誉或合并当期损益。

3、分步处置子公司股权至丧失控制权的会计处理方法

(1) 判断分步处置股权至丧失控制权过程中的各项交易是否属于“一揽子交易”的原则

处置对子公司股权投资的各项交易的条款、条件以及经济影响符合以下一种或多种情况时，将多次交易事项作为一揽子交易进行会计处理。具体原则：

- ①这些交易是同时或者在考虑了彼此影响的情况下订立的；
- ②这些交易整体才能达成一项完整的商业结果；
- ③一项交易的发生取决于其他至少一项交易的发生；
- ④一项交易单独看是不经济的，但是和其他交易一并考虑时是经济的。

(2) 属于“一揽子交易”的分步处置股权至丧失控制权的各项交易的会计处理方法

对于属于“一揽子交易”的分步处置股权至丧失控制权的情形，应当将各项交易作为一项处置子公司并丧失控制权的交易进行会计处理。具体在母公司财务报表和合并财务报表中会计处理方法如下：

在母公司财务报表中，将每一次处置价款与所处置投资对应的账面价值的差额确认为其他综合收益，到丧失控制权时再一并转入丧失控制权的当期损益；对于失去控制权之后的剩余股权，按其账面价值确认为长期股权投资或其他相关金融资产，失去控制权之后的剩余股权能够对原有子公司实施共同控制或重大

影响的，按权益法的相关规定进行会计处理。

在合并财务报表中，对于失去控制权之前的每一次交易，将处置价款与处置投资对应的享有该子公司净资产份额的差额，在合并报表中确认为其他综合收益；在丧失控制权时一并转入丧失控制权当期的损益。对于剩余股权，按照其在丧失控制权日的公允价值进行重新计量，处置股权取得的对价与剩余股权公允价值之和，减去按原持股比例计算应享有原有子公司自购买日开始持续计算的净资产的份额之间的差额，计入丧失控制权当期的投资收益。与原有子公司股权投资相关的其他综合收益，在丧失控制权时转为当期投资收益。但原子公司重新计量设定受益计划净负债或净资产变动而产生的其他综合收益除外。

(3) 不属于“一揽子交易”的分步处置股权至丧失控制权的各项交易的会计处理方法

对于失去控制权之前的每一次交易，在母公司财务报表中将处置价款与处置投资对应的账面价值的差额确认为当期投资收益；在合并财务报表中将处置价款与处置投资对应的享有该子公司净资产份额的差额计入资本公积（资本溢价），资本溢价不足冲减的，调整留存收益。

对于失去控制权时的交易，在母公司财务报表中，对于处置的股权，按照处置价款与处置投资对应的账面价值的差额确认为当期投资收益；同时，对于剩余股权，按其账面价值确认为长期股权投资或其他相关金融资产。处置后的剩余股权能够对原有子公司实施共同控制或重大影响的，按有关成本法转为权益法的相关规定进行会计处理。在合并财务报表中，对于剩余股权，按照其在丧失控制权日的公允价值进行重新计量。处置股权取得的对价与剩余股权公允价值之和，减去按原持股比例计算应享有原有子公司自购买日开始持续计算的净资产的份额之间的差额，计入丧失控制权当期的投资收益。与原有子公司股权投资相关的其他综合收益，在丧失控制权时转为当期投资收益。但原子公司重新计量设定受益计划净负债或净资产变动而产生的其他综合收益除外。

6、合并财务报表的编制方法

本公司以控制为基础确定合并范围。将拥有实质性控制权的子公司纳入合并财务报表范围。

本公司合并财务报表按照《企业会计准则第33号——合并财务报表》及相关规定的要求编制，合并时抵销合并范围内的所有重大内部交易和往来。子公司的股东权益中不属于母公司所拥有的部分作为少数股东权益在合并财务报表中单独列示。

子公司与本公司采用的会计政策或会计期间不一致的，在编制合并财务报表时，按照本公司的会计政策或会计期间对子公司财务报表进行必要的调整。

对于非同一控制下企业合并取得的子公司，在编制合并财务报表时，以购买日可辨认净资产公允价值为基础对其个别财务报表进行调整；对于同一控制下企业合并取得的子公司，视同该企业合并于合并当期的年初已经发生，从合并当期的年初起将其资产、负债、经营成果和现金流量纳入合并财务报表。

7、合营安排分类及共同经营会计处理方法

本公司将一项由两个或两个以上的参与方共同控制的安排确定为合营安排。参与方为共同控制的一方时界定为合营安排中的合营方，否则界定为合营安排中的非合营方。

合营安排根据合营方是否为享有该安排相关资产权利且承担相关负债义务，还是仅对该安排的净资产享有权利划分为共同经营或合营企业两种类型。

1、共同经营的会计处理方法

本公司为共同经营中的合营方，应当确认其共同经营中利益份额相关的下列项目，并按照相关企业会计准则的规定进行会计处理：①确认单独所持有的资产，以及按其份额确认共同持有的资产；②确认单独所承担的负债，以及按其份额确认共同承担的负债；③确认出售其享有的共同经营产出份额所产生的收入；④按其份额确认共同经营因出售产出所产生的收入；⑤确认单独所发生的费用，以及按其份额确认共同经营发生的费用。

本公司为共同经营中非合营方比照上述合营方进行会计处理。

2、合营企业的会计处理方法

本公司为合营企业的合营方，应当按照《企业会计准则第2号—长期股权投资》的相关规定进行核算及会计处理。

8、现金及现金等价物的确定标准

本公司在编制现金流量表时所确定的现金，是指本公司库存现金以及可以随时用于支付的存款。

本公司在编制现金流量表时所确定的现金等价物，是指本公司持有的期限短、流动性强、易于转换为已知金额现金、价值变动风险很小的投资。

9、外币业务和外币报表折算

1、外币业务折算

本公司对发生的外币交易，采用与交易发生日即期汇率折合本位币入账。

资产负债表日外币货币性项目按资产负债表日即期汇率折算，因该日的即期汇率与初始确认时或者前一资产负债表日即期汇率不同而产生的汇兑差额，除符合资本化条件的外币专门借款的汇兑差额在资本化期间予以资本化计入相关资产的成本外，均计入当期损益。

以历史成本计量的外币非货币性项目，仍采用交易发生日的即期汇率折算，不改变其记账本位币金额。以公允价值计量的外币非货币性项目，采用公允价值确定日的即期汇率折算，折算后的记账本位币金额与原记账本位币金额的差额，作为公允价值变动(含汇率变动)处理，计入当期损益或确认为其他综合收益。

2、外币财务报表折算

本公司的控股子公司、合营企业、联营企业等，若采用与本公司不同的记账本位币，需对其外币财务报表折算后，再进行会计核算及合并财务报表的编报。

资产负债表中的资产和负债项目，采用资产负债表日的即期汇率折算，所有者权益项目除“未分配利润”项目外，其他项目采用发生时的即期汇率折算。利润表中的收入和费用项目，采用交易发生日即期汇率折算。折算产生的外币财务报表折算差额，在资产负债表中所有者权益项目下单独列示。

外币现金流量按照系统合理方法确定的，采用交易发生日即期汇率折算。汇率变动对现金的影响额，在现金流量表中单独列示。

处置境外经营时，与该境外经营有关的外币报表折算差额，全部或按处置该境外经营的比例转入处置当期损益。

10、金融工具

(1) 金融工具的分类、确认和计量

金融工具划分为金融资产或金融负债。

金融资产于初始确认时分类为：以公允价值计量且其变动计入当期损益的金融资产（包括交易性金融资产和指定为以公允价值计量且其变动计入当期损益的金融资产）、持有至到期投资、贷款和应收款项、可供出售金融资产。除应收款项以外的金融资产的分类取决于本公司及其子公司对金融资产的持有意图和持有能力等。

金融负债于初始确认时分类为：以公允价值计量且其变动计入当期损益的金融负债（包括交易性金融负债和指定为以公允价值计量且其变动计入当期损益的金融负债）以及其他金融负债。

本公司成为金融工具合同的一方时，确认为一项金融资产或金融负债。

本公司金融资产或金融负债初始确认按公允价值计量。后续计量则分类进行处理：以公允价值计量且其变动计入当期损益的金融资产、可供出售金融资产及以公允价值计量且其变动计入当期损益的金融负债

按公允价值计量；持有到期投资、贷款和应收款项以及其他金融负债按摊余成本计量。

本公司金融资产或金融负债后续计量中公允价值变动形成的利得或损失，除与套期保值有关外，按照如下方法处理：①以公允价值计量且其变动计入当期损益的金融资产或金融负债公允价值变动形成的利得或损失，计入公允价值变动损益；在资产持有期间所取得的利息或现金股利，确认为投资收益；处置时，将实际收到的金额与初始入账金额之间的差额确认为投资收益，同时调整公允价值变动损益。②可供出售金融资产的公允价值变动计入其他综合收益；持有期间按实际利率法计算的利息，计入投资收益；可供出售权益工具投资的现金股利，于被投资单位宣告发放股利时计入投资收益；处置时，将实际收到的金额与账面价值扣除原直接计入其他综合收益的公允价值变动累计额之后的差额确认为投资收益。

（2）金融资产转移的确认依据和计量方法

本公司金融资产转移的确认依据：金融资产所有权上几乎所有的风险和报酬转移时，或既没有转移也没有保留金融资产所有权上几乎所有的风险和报酬，但放弃了对该金融资产控制的，应当终止确认该项金融资产。

本公司金融资产转移的计量：金融资产满足终止确认条件，应进行金融资产转移的计量，即将所转移金融资产的账面价值与因转移而收到的对价和原直接计入其他综合收益的公允价值变动累计额之和的差额部分，计入当期损益。

金融资产部分转移满足终止确认条件的，将所转移金融资产整体的账面价值，在终止确认部分和未终止确认部分之间，按照各自的相对公允价值进行分摊，并将终止确认部分的账面价值与终止确认部分的收到对价和原直接计入其他综合收益的公允价值变动累计额之和的差额部分，计入当期损益。

（3）金融负债终止确认条件

本公司金融负债终止确认条件：金融负债的现时义务全部或部分已经解除的，则应终止确认该金融负债或其一部分。

（4）金融资产和金融负债的公允价值确认方法

本公司对金融资产和金融负债的公允价值的确认方法：如存在活跃市场的金融工具，以活跃市场中的报价确定其公允价值；如不存在活跃市场的金融工具，采用估值技术确定其公允价值。

估值技术包括参考熟悉情况并自愿交易的各方最近进行的市场交易中使用的价格、参照实质上相同的其他金融资产的当前公允价值、现金流量折现法等。采用估值技术时，优先最大程度使用市场参数，减少使用与本公司及其子公司特定相关的参数。

（5）金融资产减值

本公司在资产负债日对除以公允价值计量且变动计入当期损益的金融资产以外的金融资产的账面价值进行减值检查，当客观证据表明金融资产发生减值，则应当对该金融资产进行减值测试，以根据测试结果计提减值准备。

本公司对应收款项减值详见“本附注四之十一应收款项”部分。

本公司持有至到期投资发生减值时，将其账面价值减记至预计未来现金流量现值，减记金额确认为减值损失，计入当期损益。可供出售金融资产发生减值时，将原直接计入其他综合收益的因公允价值下降形成的累计损失予以转出并计入当期损益，该转出的累计损失为该资产初始取得成本扣除已收回本金和已摊销金额、当前公允价值和原已计入损益的减值损失后的余额。

本公司各类可供出售金融资产减值的认定标准包括下列各项：

- ①发行方或债务人发生严重财务困难；
- ②债务人违反了合同条款，如偿付利息或本金发生违约或逾期等；
- ③债权人出于经济或法律等方面因素的考虑，对发生财务困难的债务人作出让步；
- ④债务人很可能倒闭或进行其他财务重组；
- ⑤因发行方发生重大财务困难，该金融资产无法在活跃市场继续交易；

⑥无法辨认一组金融资产中的某项资产的现金流量是否已经减少，但根据公开的数据对其进行总体评价后发现，该组金融资产自初始确认以来的预计未来现金流量确已减少且可计量，如该组金融资产的债务

人支付能力逐步恶化，或债务人所在国家或地区失业率提高、担保物在其所在地区的价格明显下降、所处行业不景气等；

⑦权益工具发行方经营所处的技术、市场、经济或法律环境等发生重大不利变化，使权益工具投资人可能无法收回投资成本；

⑧权益工具投资的公允价值发生严重或非暂时性下跌；

⑨其他表明金融资产发生减值的客观证据。

11、应收款项

(1) 单项金额重大并单独计提坏账准备的应收款项

单项金额重大的判断依据或金额标准	应收款项账面余额在 200.00 万元以上的款项
单项金额重大并单项计提坏账准备的计提方法	根据其账面价值与预计未来现金流量现值之间差额确认

(2) 按信用风险特征组合计提坏账准备的应收款项

组合名称	坏账准备计提方法
按信用风险特征组合计提坏账准备的计提方法	
组合 1: 账龄组合	账龄分析法
组合 2: 特别关联方组合	其他方法
组合 3: 其他组合	其他方法

组合中，采用账龄分析法计提坏账准备的：

适用 不适用

账龄	应收账款计提比例	其他应收款计提比例
1 年以内（含 1 年）	5.00%	5.00%
1—2 年	10.00%	10.00%
2—3 年	30.00%	30.00%
3—4 年	50.00%	50.00%
4—5 年	80.00%	80.00%
5 年以上	100.00%	100.00%

组合中，采用余额百分比法计提坏账准备的：

适用 不适用

组合中，采用其他方法计提坏账准备的：

适用 不适用

(3) 单项金额不重大但单独计提坏账准备的应收款项

单项计提坏账准备的理由	应收款项的未来现金流量现值与以账龄为信用风险特征的应收款项组合的未来现金流量现值存在显著差异。
-------------	---

坏账准备的计提方法	单独进行减值测试，根据其未来现金流量现值低于其账面价值的差额计提坏账准备。
-----------	---------------------------------------

12、存货

1、存货的分类

存货是指本公司在日常活动中持有以备出售的产成品或商品、处在生产过程中的在产品、在生产过程或提供劳务过程中耗用的材料和物料等。主要包括原材料、低值易耗品、包装物、在产品、库存商品等。

2、发出存货的计价方法

存货发出时，采取先进先出法确定其发出的实际成本。

3、存货可变现净值的确定依据和跌价准备的计提方法

可变现净值是指在日常活动中，存货的估计售价减去至完工时估计将要发生的成本、估计的销售费用以及相关税费后的金额。在确定存货的可变现净值时，以取得的确凿证据为基础，同时考虑持有存货的目的以及资产负债表日后事项的影响。

在资产负债表日，存货按照成本与可变现净值孰低计量。当其可变现净值低于成本时，提取存货跌价准备。存货跌价准备按单个存货项目的成本高于其可变现净值的差额提取。

计提存货跌价准备后，如果以前减记存货价值的影响因素已经消失，导致存货的可变现净值高于其账面价值的，在原已计提的存货跌价准备金额内予以转回，转回的金额计入当期损益。

4、存货的盘存制度

本公司的存货盘存制度为永续盘存制。

5、低值易耗品和包装物的摊销方法

低值易耗品采用五五摊销法摊销；包装物采用一次转销法摊销。

13、划分为持有待售资产

14、长期股权投资

1、初始投资成本确定

(1) 对于企业合并取得的长期股权投资，如为同一控制下的企业合并，应当按照取得被合并方所有者权益在最终控制方合并财务报表中的账面价值的份额确认为初始成本；非同一控制下的企业合并，应当按购买日确定的合并成本确认为初始成本；

(2) 以支付现金取得的长期股权投资，初始投资成本为实际支付的购买价款；

(3) 以发行权益性证券取得的长期股权投资，初始投资成本为发行权益性证券的公允价值；

(4) 非货币性资产交换取得或债务重组取得的，初始投资成本根据准则相关规定确定。

2、后续计量及损益确认方法

长期股权投资后续计量分别采用权益法或成本法。采用权益法核算的长期股权投资，按照应享有或应分担的被投资单位实现的净损益和其他综合收益的份额，分别确认投资收益和其他综合收益，并调整长期股权投资。当宣告分派的利润或现金股利计算应分得的部分，相应减少长期股权投资的账面价值；对于被投资单位除净损益、其他综合收益和利润分配以外所有者权益的其他变动，应当调整长期股权投资及所有者权益项目。

采用成本法核算的长期股权投资，除追加或收回投资外，账面价值一般不变。当宣告分派的利润或现金股利计算应分得的部分，确认投资收益。

长期股权投资具有共同控制、重大影响的采用权益法核算，具有控制的采用成本法核算。

3、确定对被投资单位具有共同控制、重大影响的判断标准

(1) 确定对被投资单位具有共同控制的判断标准：两个或多个合营方按照相关约定对某项安排所共有的控制，并且该安排的相关活动必须经过分享控制权的参与方一致同意后才能决策。

(2) 确定对被投资单位具有重大影响的判断标准：当持有被投资单位20%以上至50%的表决权股份时，具有重大影响。或虽不足20%，但符合下列条件之一时，具有重大影响：

- ①.在被投资单位的董事会或类似的权力机构中派有代表；
- ②.参与被投资单位的政策制定过程；
- ③.向被投资单位派出管理人员；
- ④.被投资单位依赖投资公司的技术或技术资料；
- ⑤.其他能足以证明对被投资单位具有重大影响的情形。

15、投资性房地产

投资性房地产计量模式

不适用

16、固定资产

(1) 确认条件

固定资产指为生产商品、提供劳务、出租或经营管理而持有的，使用寿命超过一个会计年度的有形资产。同时满足以下条件时予以确认：①与该固定资产有关的经济利益很可能流入企业；②该固定资产的成本能够可靠地计量。

(2) 折旧方法

类别	折旧方法	折旧年限	残值率	年折旧率
房屋建筑物	年限平均法	20	5.00%	4.75
机器设备	年限平均法	5-8	0.00%	20.00-12.50
电子设备	年限平均法	5	0.00%	20.00
运输设备	年限平均法	6	3.00%	16.17
其他设备	年限平均法	5	0.00%	20.00

(3) 融资租入固定资产的认定依据、计价和折旧方法

融资租入固定资产的认定依据：实质上转移了与资产所有权有关的全部风险和报酬的租赁。具体认定依据为符合下列一项或数项条件的：①在租赁期届满时，租赁资产的所有权转移给承租人；②承租人有购买租赁资产的选择权，所订立的购买价款预计将远低于行使选择权时租赁资产的公允价值，因而在租赁开始日就可以合理确定承租人会行使这种选择权；③即使资产的所有权不转移，但租赁期占租赁资产使用寿命的大部分；④承租人在租赁开始日的最低租赁付款额现值，几乎相当于租赁开始日租赁资产公允价值；⑤租赁资产性质特殊，如不作较大改造只有承租人才能使用。融资租入固定资产的计价方法：融资租入固定资产初始计价为租赁期开始日租赁资产公允价值与最低租赁付款额现值较低者作为入账价值。融资租入固定资产后续计价采用与自有固定资产相一致的折旧政策计提折旧。

17、在建工程

1、在建工程的类别

本公司在建工程分为自营方式建造和出包方式建造两种。

2、在建工程结转固定资产的标准和时点

本公司在建工程在工程完工达到预定可使用状态时，结转固定资产。预定可使用状态的判断标准，应符合下列情况之一：

- ①固定资产的实体建造（包括安装）工作已经全部完成或实质上已经全部完成；
- ②已经试生产或试运行，并且其结果表明资产能够正常运行或能够稳定地生产出合格产品，或者试运行结果表明其能够正常运转或营业；
- ③该项建造的固定资产上的支出金额很少或者几乎不再发生；
- ④所购建的固定资产已经达到设计或合同要求，或与设计或合同要求基本相符。

18、借款费用

1、借款费用资本化的确认原则

本公司发生的借款费用，可直接归属于符合资本化条件的资产的购建或者生产的，予以资本化，计入相关资产成本；其他借款费用，在发生时根据其发生额确认为费用，计入当期损益。符合资本化条件的资产，是指需要经过相当长时间的购建或者生产活动才能达到预定可使用或者可销售状态的固定资产、投资性房地产和存货等资产。

2、资本化金额计算方法

资本化期间：指从借款费用开始资本化时点到停止资本化时点的期间。借款费用暂停资本化的期间不包括在内。

暂停资本化期间：在购建或生产过程中发生非正常中断、且中断时间连续超过3个月的，应当暂停借款费用的资本化期间。

资本化金额计算：①借入专门借款，按照专门借款当期实际发生的利息费用，减去将尚未动用的借款资金存入银行取得的利息收入或进行暂时性投资取得的投资收益后的金额确定；②占用一般借款按照累计资产支出超过专门借款部分的资产支出加权平均数乘以所占用一般借款的资本化率计算确定，资本化率为一般借款的加权平均利率；③借款存在折价或溢价的，按照实际利率法确定每一会计期间应摊销的折价或溢价金额，调整每期利息金额。

实际利率法是根据借款实际利率计算其摊余折价或溢价或利息费用的方法。其中实际利率是借款在预期存续期间的未来现金流量，折现为该借款当前账面价值所使用的利率。

19、无形资产

(1) 计价方法、使用寿命、减值测试

1、无形资产的计价方法

本公司无形资产按照成本进行初始计量。购入的无形资产，按实际支付的价款和相关支出作为实际成本。投资者投入的无形资产，按投资合同或协议约定的价值确定实际成本，但合同或协议约定价值不公允的，按公允价值确定实际成本。自行开发的无形资产，其成本为达到预定用途前所发生的支出总额。

本公司无形资产后续计量，分别为：①使用寿命有限无形资产采用直线法摊销，并在年度终了，对无形资产的使用寿命和摊销方法进行复核，如与原先估计数存在差异的，进行相应的调整。②使用寿命不确定的无形资产不摊销，但在年度终了，对使用寿命进行复核，当有确凿证据表明其使用寿命是有限的，则估计其使用寿命，按直线法进行摊销。

2、使用寿命有限的无形资产使用寿命估计

本公司对使用寿命有限的无形资产，估计其使用寿命时通常考虑以下因素：①运用该资产生产的产品通常的寿命周期、可获得的类似资产使用寿命的信息；②技术、工艺等方面的现阶段情况及对未来发展趋势的估计；③以该资产生产的产品或提供劳务的市场需求情况；④现在或潜在的竞争者预期采取的行动；⑤为维持该资产带来经济利益能力的预期维护支出，以及公司预计支付有关支出的能力；⑥对该资产控制期限的相关法律规定或类似限制，如特许使用期、租赁期等；⑦与公司持有其他资产使用寿命的关联性等。

3、使用寿命不确定的判断依据

本公司将无法预见该资产为公司带来经济利益的期限，或使用期限不确定等无形资产确定为使用寿命不确定的无形资产。

使用寿命不确定的判断依据：①来源于合同性权利或其他法定权利，但合同规定或法律规定无明确使用年限；②综合同行业情况或相关专家论证等，仍无法判断无形资产为公司带来经济利益的期限。

每年年末，对使用寿命不确定无形资产使用寿命进行复核，主要采取自下而上的方式，由无形资产使用相关部门进行基础复核，评价使用寿命不确定判断依据是否存在变化等确定。

(2) 内部研究开发支出会计政策

内部研发项目研究阶段的支出，于发生时计入当期损益；开发阶段的支出，同时满足下列条件的，确认为无形资产：（1）完成该无形资产以使其能够使用或出售在技术上具有可行性；（2）具有完成该无形资产并使用或出售的意图；（3）无形资产产生经济利益的方式，包括能够证明运用该无形资产生产的产品存在市场或无形资产自身存在市场，无形资产将在内部使用的，能证明其有用性；（4）有足够的技术、财务资源和其他资源支持，以完成该无形资产的开发，并有能力使用或出售该无形资产；（5）归属于该无形资产开发阶段的支出能够可靠地计量。

公司将开发阶段借款费用符合资本化条件的予以资本化，计入内部研发项目资本化成本。

无法区分研究阶段支出和开发阶段支出的，将发生的研发支出全部计入当期损益。

20、长期资产减值

本公司长期资产主要指长期股权投资、固定资产、在建工程、无形资产、商誉等。

1、长期资产减值测试方法

资产负债表日，本公司对长期资产检查是否存在可能发生减值的迹象，当存在减值迹象时应进行减值测试确认其可收回金额，按账面价值与可收回金额孰低计提减值准备。

但企业合并形成的商誉和使用寿命不确定的无形资产，无论是否存在减值迹象，资产负债表日都应当进行减值测试。

可收回金额按照长期资产的公允价值减去处置费用后的净额与长期资产预计未来现金流量的现值之间孰高确定。长期资产的公允价值净额是根据公平交易中销售协议价格减去可直接归属于该长期资产处置费用的金额确定。

本公司在确定公允价值时优先考虑销售协议价格，其次如不存在销售协议价格但存在资产活跃市场或同行业类似资产交易价格，按照市场价格确定；如按照上述规定仍然无法可靠估计长期资产的公允价值，以长期资产预计未来现金流量的现值作为其可收回金额。

2、长期资产减值的会计处理方法

本公司对长期资产可收回金额低于其账面价值的，应当将长期资产账面价值减记至可收回金额，减记的金额确认为资产减值损失，计入当期损益，同时计提相应长期资产的减值准备。相应减值资产折旧或摊销费用在未来期间作相应调整。减值损失一经计提，在以后会计期间不再转回。

21、长期待摊费用

本公司长期待摊费用是指已经支出，但受益期限在一年以上（不含一年）的各项费用，主要包括车位使用费、房屋装修费等。长期待摊费用按费用项目的受益期限分期摊销。若长期待摊的费用项目不能使以后会计期间受益，则将尚未摊销的该项目的摊余价值全部转入当期损益。

22、职工薪酬

（1）短期薪酬的会计处理方法

短期薪酬会计处理：在职工为其提供服务的会计期间，将实际发生的短期薪酬确认为负债，并计入当期损益或相关资产成本

（2）离职后福利的会计处理方法

离职后福利会计处理：根据本公司与职工就离职后福利达成的协议、制定章程或办法等，将是否承担进一步支付义务的离职福利计划分类为设定提存计划或设定受益计划两种类型。①设定提存计划按照向独立的基金缴存固定费用确认为负债，并计入当期损益或相关资产成本；②设定受益计划采用预期累计福利单位法进行会计处理。具体为：本公司将根据预期累计福利单位法确定的公式将设定受益计划产生的福利义务折合为离职时点的终值；之后归属于职工提供服务的期间，并计入当期损益或相关资产成本。于报告期内，本公司离职后福利主要为基本养老保险和失业保险：

本公司职工参加了由当地劳动和社会保障部门组织实施的社会基本养老保险，该类离职后福利属于设定提存计划。本公司以当地规定的社会基本养老保险缴纳基数和比例，按月向当地社会基本养老保险经办机构缴纳养老保险费。职工退休后，当地劳动及社会保障部门有责任向已退休员工支付社会基本养老金。本公司在职工提供服务的会计期间，将根据上述社保规定计算应缴纳的金额确认为负债，并计入当期损益或相关资产成本。

（3）辞退福利的会计处理方法

辞退福利会计处理：满足辞退福利义务时将解除劳动关系给予的补偿一次计入当期损益。

（4）其他长期职工福利的会计处理方法

其他长期职工福利会计处理：根据职工薪酬的性质参照上述会计处理原则进行处理。

23、预计负债

1、预计负债的确认标准

当与或有事项相关的义务是公司承担的现时义务，且履行该义务很可能导致经济利益流出，同时其金额能够可靠地计量时确认该义务为预计负债。

2、预计负债的计量方法

按照履行相关现时义务所需支出的最佳估计数进行初始计量，如所需支出存在一个连续范围，且该范围内各种结果发生的可能性相同，最佳估计数按照该范围内的中间值确定；如涉及多个项目，按照各种可能结果及相关概率计算确定最佳估计数。

资产负债表日应当对预计负债账面价值进行复核，有确凿证据表明该账面价值不能真实反映当前最佳估计

数，应当按照当前最佳估计数对该账面价值进行调整。

24、收入

1、销售商品

本公司销售的商品在同时满足下列条件时，按从购货方已收或应收的合同或协议价款的金额确认销售商品收入：①已将商品所有权上的主要风险和报酬转移给购货方；②既没有保留通常与所有权相联系的继续管理权，也没有对已售出的商品实施有效控制；③收入的金额能够可靠地计量；④相关的经济利益很可能流入企业；⑤相关的已发生或将发生的成本能够可靠地计量。

合同或协议价款的收取采用递延方式，实质上具有融资性质的，按照应收的合同或协议价款的公允价值确定销售商品收入金额。

2、提供劳务

在资产负债表日提供劳务交易的结果能够可靠估计的，采用完工百分比法确认提供劳务收入。本公司根据实际成本占预计总成本的比例确定完工进度，在资产负债表日提供劳务交易结果不能够可靠估计的，分别下列情况处理：①已经发生的劳务成本预计能够得到补偿的，按照已经发生的劳务成本金额确认提供劳务收入，并按相同金额结转劳务成本；②已经发生的劳务成本预计不能够得到补偿的，将已经发生的劳务成本计入当期损益，不确认提供劳务收入。

3、让渡资产使用权

本公司在让渡资产使用权相关的经济利益很可能流入并且收入的金额能够可靠地计量时确认让渡资产使用权收入。

25、政府补助

(1) 与资产相关的政府补助判断依据及会计处理方法

与资产相关的政府补助，确认为递延收益，并在相关资产使用寿命内平均分配，计入当期损益；按照名义金额计量的政府补助，直接计入当期损益。

(2) 与收益相关的政府补助判断依据及会计处理方法

与收益相关的政府补助，分别下列情况处理：①用于补偿企业以后期间的相关费用或损失的，确认为递延收益，并在确认相关费用的期间，计入当期损益；②用于补偿企业已发生的相关费用或损失的，直接计入当期损益。

26、递延所得税资产/递延所得税负债

本公司递延所得税资产和递延所得税负债的确认：

1、根据资产、负债的账面价值与其计税基础之间的差额（未作为资产和负债确认的项目按照税法规定可以确定其计税基础的，确定该计税基础为其差额），按照预期收回该资产或清偿该负债期间的适用税率计算确认递延所得税资产或递延所得税负债。

2、递延所得税资产的确认以很可能取得用来抵扣可抵扣暂时性差异的应纳税所得额为限。资产负债表日，有确凿证据表明未来期间很可能获得足够的应纳税所得额用来抵扣可抵扣暂时性差异的，确认以前会计期间未确认的递延所得税资产。如未来期间很可能无法获得足够的应纳税所得额用以抵扣递延所得税资产的，则减记递延所得税资产的账面价值。

3、对与子公司及联营企业投资相关的应纳税暂时性差异，确认递延所得税负债，除非本公司能够控

制暂时性差异转回的时间且该暂时性差异在可预见的未来很可能不会转回。对与子公司及联营企业投资相关的可抵扣暂时性差异，当该暂时性差异在可预见的未来很可能转回且未来很可能获得用来抵扣可抵扣暂时性差异的应纳税所得额时，确认递延所得税资产。

27、租赁

(1) 经营租赁的会计处理方法

(1) 本公司作为承租人记录经营租赁业务

经营租赁的租金支出在租赁期内的各个期间按直线法计入相关资产成本或当期损益。初始直接费用计入当期损益。或有租金于实际发生时计入当期损益。

(2) 本公司作为出租人记录经营租赁业务

经营租赁的租金收入在租赁期内的各个期间按直线法确认为当期损益。对金额较大的初始直接费用于发生时予以资本化，在整个租赁期间内按照与确认租金收入相同的基础分期计入当期损益；其他金额较小的初始直接费用于发生时计入当期损益。或有租金于实际发生时计入当期损益。

(2) 融资租赁的会计处理方法

(1) 本公司作为承租人记录融资租赁业务

于租赁期开始日，将租赁开始日租赁资产的公允价值与最低租赁付款额现值两者中较低者作为租入资产的入账价值，将最低租赁付款额作为长期应付款的入账价值，其差额作为未确认融资费用。此外，在租赁谈判和签订租赁合同过程中发生的，可归属于租赁项目的初始直接费用也计入租入资产价值。最低租赁付款额扣除未确认融资费用后的余额分别长期负债和一年内到期的长期负债列示。

未确认融资费用在租赁期内采用实际利率法计算确认当期的融资费用。或有租金于实际发生时计入当期损益。

(2) 本公司作为出租人记录融资租赁业务

于租赁期开始日，将租赁开始日最低租赁收款额与初始直接费用之和作为应收融资租赁款的入账价值，同时记录未担保余值；将最低租赁收款额、初始直接费用及未担保余值之和与其现值之和的差额确认为未实现融资收益。应收融资租赁款扣除未实现融资收益后的余额分别长期债权和一年内到期的长期债权列示。

未实现融资收益在租赁期内采用实际利率法计算确认当期的融资收入。或有租金于实际发生时计入当期损益。

28、其他重要的会计政策和会计估计

29、重要会计政策和会计估计变更

(1) 重要会计政策变更

√ 适用 □ 不适用

会计政策变更的内容和原因	审批程序	备注
本公司根据财政部 2014 年发布的《企业会计准则第 2 号——长期股权投资》等八项会计准则变更了相关会计政策并对比较财务报表进行了追溯调整，该八项新准则对本公	公司第六届董事会第五次会议审议通过	

司财务报表的影响如下：长期股权投资中无控制、共同控制、重大影响的部分调整计入可供出售金融资产，金额为原值 2,800,000.00 元，减值准备 800,000.00 元，净值 2,000,000.00 元；应付职工薪酬中养老保险、失业保险的发生额和余额列入离职后福利科目中，无长期应付职工薪酬。		
--	--	--

(2) 重要会计估计变更

适用 不适用

六、税项

1、主要税种及税率

税种	计税依据	税率
增值税	应纳税收入	6、17
营业税	营业额	3、5
城市维护建设税	实际缴纳的流转税额	1、7
企业所得税	应纳税所得额	15、25
房产税	房屋建筑物计税额/租金收入	1.20、12
教育费附加	实际缴纳的流转税额	3
地方教育费附加	实际缴纳的流转税额	2

存在不同企业所得税税率纳税主体的，披露情况说明

纳税主体名称	所得税税率
本公司	15
成都二零瑞通移动通信有限公司	15
上海卫士通网络安全有限公司	25
四川卫士通信息安全平台技术有限公司	15
成都二零盛安信息系统有限公司	15
成都卫士通信息安全技术有限公司	15
成都二零豪赛网络安全技术有限公司	25
成都二零嘉微电子有限公司	15

2、税收优惠

1、本公司经成都市高新技术企业认定管理机构认定为高新技术企业，取得“GF201151000392”号高新技术企业证书，有效期3年，2011至2013年度享受国家高新技术企业15%的所得税税率。公司于2014年8月提出高新技术企业资格复审申请，根据国家税务总局公告[2011]第4号，本公司本年度所得税税率仍适用15%。

2、本公司下属子公司成都二零瑞通移动通信有限公司经成都市高新技术企业认定管理机构认定为高新技术企业，取得

“GF201151000019”号高新技术企业证书,有效期3年,2011至2013年度享受国家高新技术企业15%的所得税税率。公司于2014年8月提出高新技术企业资格复审申请,根据国家税务总局公告[2011]第4号,本公司本年度所得税税率仍适用15%。

3、本公司下属子公司上海卫士通网络安全有限公司经上海市高新技术企业认定管理机构认定为高新技术企业,取得“GF201131000637”号高新技术企业证书,有效期三年,2011年至2013年度享受国家高新技术企业15%的所得税税率。本年到期后尚未申请认定高新技术企业,本年度适用税率为25%。

4、本公司下属子公司四川卫士通信息安全平台技术有限公司经成都市高新技术企业认定管理机构认定为高新技术企业,取得“GF201151000281”号高新技术企业证书,有效期3年,2011至2013年度享受国家高新技术企业15%的所得税税率。公司于2014年8月提出高新技术企业资格复审申请,根据国家税务总局公告[2011]第4号,本公司本年度所得税税率仍适用15%。

5、本公司下属子公司成都二零盛安信息系统有限公司经成都市高新技术企业认定管理机构认定为高新技术企业,取得“GF201151000397”号高新技术企业证书,有效期3年,2011至2013年度享受国家高新技术企业15%的所得税税率。公司于2014年8月提出高新技术企业资格复审申请,根据国家税务总局公告[2011]第4号,本公司本年度所得税税率仍适用15%。

6、本公司下属子公司成都卫士通信息安全技术有限公司依据“财税[2011]58号”《关于深入实施西部大开发战略有关税收政策问题的通知》规定,自2011年1月1日至2020年12月31日,享受设在西部地区的鼓励类产业企业减按15%的税率征收企业所得税的税收优惠。

7、本公司下属子公司成都二零嘉微电子有限公司经成都市高新技术企业认定管理机构认定为高新技术企业,取得“GF201151000090”号高新技术企业证书,有效期3年,2011至2013年度享受国家高新技术企业15%的所得税税率。公司于2014年8月提出高新技术企业资格复审申请,根据国家税务总局公告[2011]第4号,本公司本年度所得税税率仍适用15%。

3、其他

1、根据财税[2011]100号《财政部、国家税务总局关于软件产品增值税政策的通知》文件,除上海卫士通网络安全有限公司、成都二零豪赛网络安全技术有限公司、成都二零嘉微电子有限公司外,本公司及下属其他子公司销售软件产品享受增值税即征即退政策。

2、本公司控股子公司上海卫士通网络安全有限公司适用城建税税率为1%。

七、合并财务报表项目注释

1、货币资金

单位：元

项目	期末余额	期初余额
库存现金	287,830.98	409,566.80
银行存款	744,822,578.79	603,112,552.87
其他货币资金	11,769,899.79	5,395,538.94
合计	756,880,309.56	608,917,658.61

2、应收票据

(1) 应收票据分类列示

单位：元

项目	期末余额	期初余额
----	------	------

银行承兑票据	4,801,800.00	12,668,000.00
商业承兑票据	19,119,800.00	
合计	23,921,600.00	12,668,000.00

(2) 期末公司已背书或贴现且在资产负债表日尚未到期的应收票据

单位：元

项目	期末终止确认金额	期末未终止确认金额
银行承兑票据	13,873,600.00	
商业承兑票据	500,000.00	
合计	14,373,600.00	

3、应收账款

(1) 应收账款分类披露

单位：元

类别	期末余额					期初余额				
	账面余额		坏账准备		账面价值	账面余额		坏账准备		账面价值
	金额	比例	金额	计提比例		金额	比例	金额	计提比例	
按信用风险特征组合计提坏账准备的应收账款	673,000,427.45	99.73%	73,056,630.43	10.86%	599,943,797.02	478,950,531.08	99.46%	51,639,985.61	10.78%	427,310,545.47
单项金额不重大但单独计提坏账准备的应收账款	1,811,055.40	0.27%	1,811,055.40	100.00%		2,582,655.40	0.54%	2,582,655.40	100.00%	
合计	674,811,482.85	100.00%	74,867,685.83		599,943,797.02	481,533,186.48	100.00%	54,222,641.01		427,310,545.47

期末单项金额重大并单项计提坏账准备的应收账款：

 适用 不适用

组合中，按账龄分析法计提坏账准备的应收账款：

 适用 不适用

单位：元

账龄	期末余额		
	应收账款	坏账准备	计提比例
1 年以内分项			
	485,920,218.70	24,296,010.93	5.00%

1 年以内小计	485,920,218.70	24,296,010.93	
1 至 2 年	121,634,278.33	12,163,427.84	10.00%
2 至 3 年	27,475,997.79	8,242,799.34	30.00%
3 年以上	22,647,074.78	13,031,534.47	
3 至 4 年	16,953,751.24	8,476,875.64	50.00%
4 至 5 年	5,693,323.54	4,554,658.83	80.00%
5 年以上	15,322,857.85	15,322,857.85	100.00%
合计	673,000,427.45	73,056,630.43	

确定该组合依据的说明：

组合中，采用余额百分比法计提坏账准备的应收账款：

适用 不适用

组合中，采用其他方法计提坏账准备的应收账款：

(2) 本期计提、收回或转回的坏账准备情况

本期计提坏账准备金额 20,645,044.82 元；本期收回或转回坏账准备金额 0.00 元。

(3) 按欠款方归集的期末余额前五名的应收账款情况

单位名称	期末余额	占应收账款期末余额合计数比例(%)	相应计提坏账准备期末余额
成都纵横六合科技有限公司	62,283,471.47	9.23	3,114,173.57
D1单位	49,125,940.00	7.28	2,958,644.00
三十所	29,050,640.79	4.31	1,828,794.92
岳池县教育技术装备所	18,988,000.00	2.81	949,400.00
普兴移动通讯设备有限公司	18,142,125.00	2.69	907,106.25
合 计	177,590,177.26	26.32	9,758,118.74

4、预付款项

(1) 预付款项按账龄列示

单位：元

账龄	期末余额		期初余额	
	金额	比例	金额	比例
1 年以内	22,067,935.77	90.03%	22,417,643.49	94.32%
1 至 2 年	1,784,719.68	7.28%	1,227,076.96	5.16%

2至3年	579,609.10	2.37%	67,371.95	0.28%
3年以上	79,401.95	0.32%	55,975.28	0.24%
合计	24,511,666.50	--	23,768,067.68	--

账龄超过1年且金额重要的预付款项未及时结算原因的说明：

无

(2) 按预付对象归集的期末余额前五名的预付款情况

单位名称	期末余额	占预付款项期末余额合计数的比例(%)	未结算原因
深圳市智星通信技术有限公司	5,562,500.00	22.69	项目尚未执行完毕
四川省荣灿建设科技有限公司	2,006,312.00	8.19	项目尚未执行完毕
陕西海通天线有限责任公司	1,267,350.42	5.17	项目尚未执行完毕
上海俊悦光纤网络科技有限公司	966,409.75	3.94	项目尚未执行完毕
四川中软科技有限公司	656,111.30	2.68	项目尚未执行完毕
合计	10,458,683.47	42.67	

5、其他应收款

(1) 其他应收款分类披露

单位：元

类别	期末余额					期初余额				
	账面余额		坏账准备		账面价值	账面余额		坏账准备		账面价值
	金额	比例	金额	计提比例		金额	比例	金额	计提比例	
按信用风险特征组合计提坏账准备的其他应收款	46,740,880.66	97.23%	8,857,082.19	18.95%	37,883,798.47	37,242,734.63	97.44%	6,795,662.86	18.25%	30,447,071.77
单项金额不重大但单独计提坏账准备的其他应收款	1,334,064.70	2.77%	1,038,418.30	77.84%	295,646.40	979,212.70	2.56%	911,712.70	93.11%	67,500.00
合计	48,074,945.36	100.00%	9,895,500.49		38,179,444.87	38,221,947.33	100.00%	7,707,375.56		30,514,571.77

组合中，按账龄分析法计提坏账准备的其他应收款：

√ 适用 □ 不适用

单位：元

账龄	期末余额
----	------

	其他应收款	坏账准备	计提比例
1 年以内分项			
	27,209,852.36	1,360,492.62	5.00%
1 年以内小计	27,209,852.36	1,360,492.62	5.00%
1 至 2 年	7,515,789.30	751,578.93	10.00%
2 至 3 年	4,412,530.22	1,323,759.07	30.00%
3 年以上	7,602,708.78	5,421,251.57	
3 至 4 年	3,064,623.72	1,532,311.86	50.00%
4 至 5 年	3,245,726.76	2,596,581.41	80.00%
5 年以上	1,292,358.30	1,292,358.30	100.00%
合计	46,740,880.66	8,857,082.19	

(2) 本期计提、收回或转回的坏账准备情况

本期计提坏账准备金额 2,188,124.93 元；本期收回或转回坏账准备金额 0.00 元。

(3) 其他应收款按款项性质分类情况

单位：元

款项性质	期末账面余额	期初账面余额
往来款	6,530,265.58	5,980,470.09
保证金	37,275,824.19	28,937,286.28
备用金	2,667,275.15	2,091,550.46
押金	244,007.00	243,007.00
其他	1,357,573.44	969,633.50
合计	48,074,945.36	38,221,947.33

(4) 按欠款方归集的期末余额前五名的其他应收款情况

单位：元

单位名称	款项的性质	期末余额	账龄	占其他应收款期末余额合计数的比例	坏账准备期末余额
四川省卫生和计划生育委员会	保证金	1,847,680.00	1 年以内	3.84%	92,384.00
四川省国税局	保证金	2,172,500.00	1 年以内	4.52%	108,625.00
陕西省委办公厅	保证金	1,000,000.00	3-4 年	2.08%	500,000.00
三十所	往来款	838,243.93	1 年以内	1.74%	41,912.20

中国航空工业集团公司	保证金	610,000.00	5 年以上	1.27%	610,000.00
合计	--	6,468,423.93	--	13.45%	1,352,921.20

6、存货

(1) 存货分类

单位：元

项目	期末余额			期初余额		
	账面余额	跌价准备	账面价值	账面余额	跌价准备	账面价值
原材料	32,903,805.68	10,451,601.38	22,452,204.30	20,076,504.95	200,174.79	19,876,330.16
在产品	81,145,307.86	5,461,435.16	75,683,872.70	40,157,789.61	2,746,547.84	37,411,241.77
库存商品	46,651,521.33	8,044,953.17	38,606,568.16	27,880,705.77	4,482,269.87	23,398,435.90
周转材料	250,448.32		250,448.32	315,842.81		315,842.81
消耗性生物资产						
建造合同形成的已完工未结算资产						
发出商品	30,268,689.08	11,705,941.94	18,562,747.14	11,898,455.54	9,797,765.30	2,100,690.24
在途物资	226,476.28		226,476.28	118,660.90		118,660.90
委托加工物资	341,739.22		341,739.22			
合计	191,787,987.77	35,663,931.65	156,124,056.12	100,447,959.58	17,226,757.80	83,221,201.78

(2) 存货跌价准备

单位：元

项目	期初余额	本期增加金额		本期减少金额		期末余额
		计提	其他	转回或转销	其他	
原材料	200,174.79	10,388,507.71		137,081.12		10,451,601.38
在产品	2,746,547.84	5,532,776.71		2,817,889.39		5,461,435.16
库存商品	4,482,269.87	5,492,371.64		1,929,688.34		8,044,953.17
周转材料						
消耗性生物资产						
建造合同形成的已完工未结算资产						

发出商品	9,797,765.30	3,738,532.70		1,830,356.06		11,705,941.94
合计	17,226,757.80	25,152,188.76		6,715,014.91		35,663,931.65

7、可供出售金融资产

(1) 可供出售金融资产情况

单位：元

项目	期末余额			期初余额		
	账面余额	减值准备	账面价值	账面余额	减值准备	账面价值
可供出售权益工具：	2,800,000.00	800,000.00	2,000,000.00	2,800,000.00	800,000.00	2,000,000.00
按成本计量的	2,800,000.00	800,000.00	2,000,000.00	2,800,000.00	800,000.00	2,000,000.00
合计	2,800,000.00	800,000.00	2,000,000.00	2,800,000.00	800,000.00	2,000,000.00

(2) 期末按成本计量的可供出售金融资产

单位：元

被投资单位	账面余额				减值准备				在被投资单位持股比例	本期现金红利
	期初	本期增加	本期减少	期末	期初	本期增加	本期减少	期末		
成都兴政电子政务运营服务有限公司	2,000,000.00			2,000,000.00					4.00%	
深圳市虹安信息安全技术有限公司	800,000.00			800,000.00	800,000.00			800,000.00	10.00%	
合计	2,800,000.00			2,800,000.00	800,000.00			800,000.00	--	

(3) 报告期内可供出售金融资产减值的变动情况

单位：元

可供出售金融资产分类	期初已计提减值余额	本期计提	其中：从其他综合收益转入	本期减少	其中：期后公允价值回升转回	期末已计提减值余额
可供出售权益工具	800,000.00					800,000.00
合计	800,000.00					800,000.00

8、长期股权投资

单位：元

被投资单位	期初余额	本期增减变动							期末余额	减值准备 期末余额	
		追加投资	减少投资	权益法下 确认的投资 损益	其他综合 收益调整	其他权益 变动	宣告发放 现金股利 或利润	计提减值 准备			其他
一、合营企业											
二、联营企业											
成都摩宝 网络科技 有限公司				2,295.10					12,931,556.74	12,933,851.84	
小计				2,295.10					12,931,556.74	12,933,851.84	
合计				2,295.10					12,931,556.74	12,933,851.84	

其他说明

本公司对成都摩宝网络科技有限公司期初持股比例为24.39%，投资成本为17,175,215.05元并对其控制。2014年9月后，其董事会改组，本公司放弃对其的控制权，不再将其纳入本公司本年度合并财务报表范围，期末持股比例仍为24.39%。母公司投资核算方法由成本法改为权益法并按照企业会计准则规定进行了追溯调整，调整金额为-4,243,658.31元，投资成本为17,175,215.05元，差额12,931,556.74元记入本期合并报表增减变动的其他中。

9、固定资产

(1) 固定资产情况

单位：元

项目	房屋及建筑物	机器设备	电子设备	运输设备	其他	合计
一、账面原值：	265,270,712.78	32,288,358.38	20,083,214.97	46,129,657.23	6,762,915.00	370,534,858.36
1.期初余额	157,048,897.72	32,784,516.13	19,662,141.97	44,386,472.46	6,774,865.00	260,656,893.28
2.本期增加金额	111,440,284.92	65,218.78	703,342.00	6,774,513.33	10,200.00	118,993,559.03
(1) 购置	111,440,284.92	65,218.78	703,342.00	6,774,513.33	10,200.00	118,993,559.03
3.本期减少金额	3,218,469.86	561,376.53	282,269.00	5,031,328.56	22,150.00	9,115,593.95
(1) 处置或报废		561,376.53	282,269.00	1,298,759.45	22,150.00	2,164,554.98
(2) 合并范围变化减少				3,732,569.11		3,732,569.11
(3) 其他减少	3,218,469.86					3,218,469.86
4.期末余额	265,270,712.78	32,288,358.38	20,083,214.97	46,129,657.23	6,762,915.00	370,534,858.36
二、累计折旧	16,901,128.86	27,828,713.85	13,921,734.45	29,495,804.94	1,936,725.87	90,084,107.97

1.期初余额	8,560,461.50	24,714,010.51	11,847,663.88	26,466,325.37	1,182,579.79	72,771,041.05
2.本期增加金额	8,340,667.36	3,589,833.55	2,319,311.10	6,497,807.01	776,296.08	21,523,915.10
(1) 计提	8,340,667.36	3,589,833.55	2,319,311.10	6,497,807.01	776,296.08	21,523,915.10
3.本期减少金额		475,130.21	245,240.53	3,468,327.44	22,150.00	4,210,848.18
(1) 处置或报废		475,130.21	245,240.53	1,278,947.94	22,150.00	2,021,468.68
(2) 合并范围变化减少				2,189,379.50		2,189,379.50
4.期末余额	16,901,128.86	27,828,713.85	13,921,734.45	29,495,804.94	1,936,725.87	90,084,107.97
三、减值准备		220,719.96		530,560.36		751,280.32
1.期初余额		230,876.05		560,161.43		791,037.48
3.本期减少金额		10,156.09		29,601.07		39,757.16
(1) 处置或报废		10,156.09		29,601.07		39,757.16
4.期末余额		220,719.96		530,560.36		751,280.32
1.期末账面价值	248,369,583.92	4,238,924.57	6,161,480.52	16,103,291.93	4,826,189.13	279,699,470.07
2.期初账面价值	148,488,436.22	7,839,629.57	7,814,478.09	17,359,985.66	5,592,285.21	187,094,814.75

10、固定资产清理

单位：元

项目	期末余额	期初余额
电脑报废		1,025.63
合计		1,025.63

11、无形资产

(1) 无形资产情况

单位：元

项目	土地使用权	专利权	非专利技术	其他	合计
一、账面原值		5,520,000.00	3,460,000.00	24,866,014.75	33,846,014.75
1.期初余额		5,520,000.00	3,460,000.00	23,520,742.48	32,500,742.48
2.本期增加金额				1,345,272.27	1,345,272.27
(1) 购置				56,921.54	56,921.54
(2) 内部研发				1,288,350.73	1,288,350.73
4.期末余额		5,520,000.00	3,460,000.00	24,866,014.75	33,846,014.75
二、累计摊销		5,224,166.72	893,854.00	14,565,695.06	20,683,715.78
1.期初余额		4,095,556.17	547,846.00	11,493,568.69	16,136,970.86

2.本期增加金额		1,128,610.55	346,008.00	3,072,126.37	4,546,744.92
(1) 计提		1,128,610.55	346,008.00	3,072,126.37	4,546,744.92
4.期末余额		5,224,166.72	893,854.00	14,565,695.06	20,683,715.78
1.期末账面价值		295,833.28	2,566,146.00	10,300,319.69	13,162,298.97
2.期初账面价值		1,424,443.83	2,912,154.00	12,027,173.79	16,363,771.62

本期末通过公司内部研发形成的无形资产占无形资产余额的比例。

12、开发支出

单位：元

项目	期初余额	本期增加金额		本期减少金额			期末余额
		内部开发支出	其他	确认为无形资产	转入当期损益	其他	
密信通安全即时通信系统	1,288,350.73			1,288,350.73			
合计	1,288,350.73			1,288,350.73			

13、商誉

(1) 商誉账面原值

单位：元

被投资单位名称或形成商誉的事项	期初余额	本期增加		本期减少		期末余额
		企业合并形成的	其他	处置	其他	
四川卫士通信息安全平台技术有限公司	7,991.91					7,991.91
合计	7,991.91					7,991.91

14、长期待摊费用

单位：元

项目	期初余额	本期增加金额	本期摊销金额	其他减少金额	期末余额
经营租入固定资产改良	3,497,948.71	997,987.00	1,226,559.85		3,269,375.86
合计	3,497,948.71	997,987.00	1,226,559.85		3,269,375.86

15、递延所得税资产/递延所得税负债

(1) 未经抵销的递延所得税资产

单位：元

项目	期末余额		期初余额	
	可抵扣暂时性差异	递延所得税资产	可抵扣暂时性差异	递延所得税资产
资产减值准备	117,947,826.03	18,783,196.86	80,642,371.29	12,871,738.66
内部交易未实现利润	-10,109,449.77	-1,537,820.89	10,360,654.34	1,554,098.15
可抵扣亏损	5,937,680.99	1,484,420.25		
预提费用	3,571,797.61	535,769.64	2,000,830.28	300,124.54
合计	117,347,854.86	19,265,565.86	93,003,855.91	14,725,961.35

(2) 未确认递延所得税资产明细

单位：元

项目	期末余额	期初余额
可抵扣暂时性差异	4,030,572.26	105,440.56
可抵扣亏损	7,467,515.70	41,024,461.81
合计	11,498,087.96	41,129,902.37

(3) 未确认递延所得税资产的可抵扣亏损将于以下年度到期

单位：元

年份	期末金额	期初金额	备注
2015 年		6,039,095.08	
2016 年		10,828,114.43	
2017 年		13,176,607.21	
2018 年		10,980,645.09	
2019 年	7,467,515.70		
合计	7,467,515.70	41,024,461.81	--

16、短期借款

(1) 短期借款分类

单位：元

项目	期末余额	期初余额
----	------	------

保证借款	60,000,000.00	70,000,000.00
合计	60,000,000.00	70,000,000.00

短期借款分类的说明：

17、应付账款

(1) 应付账款列示

单位：元

项目	期末余额	期初余额
应付材料款	389,017,589.04	274,157,493.97
应付设备款	5,980,446.03	4,276,147.24
应付其他款	2,988,531.33	1,642,137.61
合计	397,986,566.40	280,075,778.82

18、预收款项

(1) 预收款项列示

单位：元

项目	期末余额	期初余额
1 年以内	51,674,789.78	12,387,354.08
1 年以上	5,720,649.66	3,882,608.61
合计	57,395,439.44	16,269,962.69

19、应付职工薪酬

(1) 应付职工薪酬列示

单位：元

项目	期初余额	本期增加	本期减少	期末余额
一、短期薪酬	1,973,972.60	185,177,238.49	183,516,782.93	3,634,428.16
二、离职后福利-设定提存计划	2,930,138.20	11,202,620.54	10,851,917.65	3,280,841.09
三、辞退福利		560,595.40	560,595.40	
合计	4,904,110.80	196,940,454.43	194,929,295.98	6,915,269.25

(2) 短期薪酬列示

单位：元

项目	期初余额	本期增加	本期减少	期末余额
1、工资、奖金、津贴和补贴		156,484,328.13	156,484,328.13	
2、职工福利费		5,734,466.02	5,734,466.02	
3、社会保险费	17,856.53	5,433,978.10	5,321,658.64	130,175.99
其中：医疗保险费	15,535.41	4,898,051.53	4,783,644.50	129,942.44
工伤保险费	1,109.51	296,221.89	297,267.70	63.70
生育保险费	1,211.61	239,704.68	240,746.44	169.85
4、住房公积金	605,534.02	12,350,630.23	12,339,902.65	616,261.60
5、工会经费和职工教育经费	1,350,582.05	3,267,843.04	1,730,434.52	2,887,990.57
6、短期带薪缺勤		1,905,992.97	1,905,992.97	
合计	1,973,972.60	185,177,238.49	183,516,782.93	3,634,428.16

(3) 设定提存计划列示

单位：元

项目	期初余额	本期增加	本期减少	期末余额
1、基本养老保险	41,199.71	9,786,738.99	9,820,429.47	7,509.23
2、失业保险费	3,653.58	1,056,410.80	1,031,488.18	28,576.20
4、养老基金	2,885,284.91	359,470.75		3,244,755.66
合计	2,930,138.20	11,202,620.54	10,851,917.65	3,280,841.09

20、应交税费

单位：元

项目	期末余额	期初余额
增值税	14,952,381.47	18,253,594.06
营业税	-29,770.70	1,631,386.84
企业所得税	19,810,459.78	13,643,067.98
个人所得税	2,008,173.80	594,536.56
城市维护建设税	1,288,566.54	1,462,671.50
房产税	59,300.17	119,301.25
教育费附加	503,649.18	752,130.05
地方教育费附加	112,909.14	215,775.85
其他税费	906,245.57	506,788.19

合计	39,611,914.95	37,179,252.28
----	---------------	---------------

21、其他应付款

(1) 按款项性质列示其他应付款

单位：元

项目	期末余额	期初余额
应付往来单位款	18,939,228.62	24,163,106.02
应付代扣款	1,325,125.78	2,170,218.85
应付保证金	1,018,445.80	985,445.80
应付款个人款	504,718.09	557,327.63
其他	1,028,194.25	1,492,253.62
合计	22,815,712.54	29,368,351.92

22、递延收益

单位：元

项目	期初余额	本期增加	本期减少	期末余额	形成原因
政府补助	67,524,986.32	29,639,550.00	35,778,971.24	61,385,565.08	
合计	67,524,986.32	29,639,550.00	35,778,971.24	61,385,565.08	--

涉及政府补助的项目：

单位：元

负债项目	期初余额	本期新增补助金额	本期计入营业外收入金额	其他变动	期末余额	与资产相关/与收益相关
云计算密码应用技术体系	127,590.90		23,187.00		104,403.90	与收益相关
商用密码市场监管体系研究	22,740.00				22,740.00	与收益相关
专利资助		100,000.00	100,000.00			与收益相关
云计算密码应用技术体系框架（10万）	28,350.00		13,612.00		14,738.00	与收益相关
2011年物联网发展专项资金	231,540.40		231,540.40			与收益相关
云计算关键支撑软件（平台安全软件）研究与产	2,446,031.02		2,446,031.02			与收益相关

业化						
安全云存储服务系统	194,319.81		194,319.81			与收益相关
安全云产业化	4,070,415.94		4,070,415.94			与收益相关
新一代信息安全关键设备的研发与产业化	645,694.38		645,694.38			与收益相关
总体组	200,000.00		94,082.50		105,917.50	与收益相关
工业控制安全防护系统研发与产业化	1,083,364.60		1,083,364.60			与收益相关
安全云系统研发及产业化	756,754.00		284,745.09		472,008.91	与收益相关
SJW77 电力专用纵向加密认证装置	400,094.34		400,094.34			与收益相关
智能电网自动化控制安全防护系统产业化	750,000.00		7,317.00		742,683.00	与收益相关
高性能 VPN 设备产业化	8,000,000.00		6,952,176.52		1,047,823.48	与收益相关
基于虚拟桌面架构的信息系统建设	630,838.90		171,685.76		459,153.14	与收益相关
物联网安全标准体系研究	100,000.00				100,000.00	与收益相关
云计算安全标准体系研究	160,000.00				160,000.00	与收益相关
安全云产业化技术改造项目	500,000.00		10,680.00		489,320.00	与收益相关
高性能 VPN 设备研发与产业化	200,000.00				200,000.00	与收益相关
远程互联网安全接入平台研发及产业化	2,210,000.00		1,885,241.43		324,758.57	与收益相关
云计算关键支撑软件（平台软件）研发与产业化	290,000.00				290,000.00	与收益相关
2013 年四川省科	300,000.00				300,000.00	与收益相关

科技型中小企业早期科技创新省级扶持资金项目						
安全存储阵列研发及产业化技术改造项目		1,242,500.00	60,000.00		1,182,500.00	与收益相关
高性能金融数据密码机开发与研制		598,500.00			598,500.00	与收益相关
可信云 IAAS 平台关键技术		200,000.00			200,000.00	与收益相关
WT384 智能电网安全保障装置		500,000.00			500,000.00	与收益相关
物联网安全标准体系研究		100,000.00			100,000.00	与收益相关
局域网综合安全防护系统研发及产业化	600,000.00		437,925.52		162,074.48	与收益相关
安全云系统研发及产业化	700,000.00				700,000.00	与收益相关
基于国产操作系统的终端安全防护工具（2013 年集团产业发展投入项目）		500,000.00	303,398.06		196,601.94	与收益相关
安全可靠信息系统技术支持公共服务平台		2,900,000.00			2,900,000.00	与收益相关
基于国产操作系统的终端安全防护工具研发	258,202.96		258,202.96			与收益相关
电网智能化安全保障装置研发及产业化（省）	10,763,299.45		3,053,247.19		7,710,052.26	与收益相关
电网智能化安全保障装置研发及产业化（市）	222,000.00				222,000.00	与收益相关
智能配电网自动化控制安全防护系统	500,000.00		3,600.00		496,400.00	与收益相关

主机加密机	496,230.00		87,226.26		409,003.74	与收益相关
移动互联网应用安全接入平台研发及产业化	3,250,000.00	4,000,000.00	484,285.50		6,765,714.50	与收益相关
局域网安全防护系统研发及产业化	350,000.00		350,000.00			与收益相关
下一代防火墙研发及产业化	380,000.00				380,000.00	与收益相关
高性能网络信息安全综合防御系统研发与产业化	1,614,200.00		16,679.00		1,597,521.00	与收益相关
一体化多核网络安全平台	5,000.00				5,000.00	与收益相关
高性能安全模块应用平台	830,000.00				830,000.00	与收益相关
超高频 RFID 读写器产业化		300,000.00	300,000.00			与收益相关
2013 年重点技术创新和重大技术装备创新专项		538,800.00	538,800.00			与收益相关
四川省军民结合产业发展专项资		1,000,000.00	250,427.10		749,572.90	与收益相关
2014 年国家服务业发展引导资金专项		6,000,000.00	402,672.24		5,597,327.76	与收益相关
战略性新兴产业研发补贴（基于云计算的移动安全即时通信平台）		500,000.00			500,000.00	与收益相关
2012 年电子发展基金移动互联网智能个人信息保护软件集团公司补助		500,000.00			500,000.00	与收益相关
密码芯片安全分析实验室		200,000.00			200,000.00	与收益相关
基于 TD-LTE 的行业专用终端与		2,000,000.00			2,000,000.00	与收益相关

系统研发及产业化						
防 X 卧底窃听类软件开发项目	530,000.00		530,000.00			与收益相关
数字加密常规移动通信系统	300,000.00		300,000.00			与收益相关
基于 RFID 安全技术的智能管控系统研制	1,490,000.00				1,490,000.00	与收益相关
移动互联网智能手机个人信息保护软件研发	5,000,000.00				5,000,000.00	与收益相关
基于 RFID 技术的可视化定位监控终端研发及产业化	300,000.00				300,000.00	与收益相关
面向高端装备制造行业的智能化生产管控系统	2,000,000.00				2,000,000.00	与收益相关
基于 RFID 安全技术的实时定位及可视化管控系统	2,300,000.00				2,300,000.00	与收益相关
面向金融领域应用的国产化智能卡 SOC 芯片	300,000.00				300,000.00	与收益相关
网络高清摄像的安全音视频编解码 SOC 技术	2,000,000.00				2,000,000.00	与收益相关
应用于智能电网终端的安全芯片	200,000.00				200,000.00	与收益相关
四川省财政国库支付中心拨付发展基金		5,700,000.00			5,700,000.00	与收益相关
新一代自主可控安全芯片组		2,759,750.00			2,759,750.00	与收益相关
移动支付安全中间件成果转化	300,000.00			300,000.00		与收益相关
基于超声波技术的手机支付平台	9,023,319.62			9,023,319.62		与收益相关

及 O2O 移动互联网平台建设及产业化项目						
融合摩宝支付的校园一卡通示范应用项目	425,000.00			425,000.00		与收益相关
其他	40,000.00		40,000.00			与收益相关
合计	67,524,986.32	29,639,550.00	26,030,651.62	9,748,319.62	61,385,565.08	--

23、股本

单位：元

	期初余额	本次变动增减(+、—)					期末余额
		发行新股	送股	公积金转股	其他	小计	
股份总数	172,712,065.00	43,549,608.00				43,549,608.00	216,261,673.00

其他说明：

本年发行新股43,549,608股。

24、资本公积

单位：元

项目	期初余额	本期增加	本期减少	期末余额
资本溢价（股本溢价）	255,147,001.16	250,677,889.67		505,824,890.83
其他资本公积	8,318,499.97	240,594.58		8,559,094.55
合计	263,465,501.13	250,918,484.25		514,383,985.38

其他说明，包括本期增减变动情况、变动原因说明：

1：本公司本年度发行股份购买资产并募集配套资金重组方案完成，增加资本溢价404,529,555.21元，其中同一控制下企业合并调整合并报表期初数153,851,665.54元，本期增加250,677,889.67元。

注2：成都摩宝网络科技有限公司本年度不再纳入本公司合并财务报表范围，母公司对其由成本法转换为权益法进行追溯调整，其应享有的其他权益变动份额，增加本期合并财务报表其他资本公积。

25、盈余公积

单位：元

项目	期初余额	本期增加	本期减少	期末余额
法定盈余公积	40,231,909.75	835,310.94		41,067,220.69
合计	40,231,909.75	835,310.94		41,067,220.69

盈余公积说明，包括本期增减变动情况、变动原因说明：

本期增加为按净利润10%计提法定盈余公积2,067,341.75元，成都摩宝网络科技有限公司本年度不再纳入本公司合并财务报表范围，本公司对其由成本法转换为权益法进行追溯调整影响合并报表盈余公积-1,232,030.81元。

26、未分配利润

单位：元

项目	本期	上期
调整前上期末未分配利润	343,518,416.86	202,676,894.05
调整期初未分配利润合计数（调增+，调减—）		70,167,385.04
调整后期初未分配利润	343,518,416.86	272,844,279.09
加：本期归属于母公司所有者的净利润	119,435,881.99	73,648,080.09
减：提取法定盈余公积	2,067,341.75	1,246,821.67
应付普通股股利	1,727,120.65	1,727,120.65
其他	-1,232,030.81	
期末未分配利润	460,391,867.26	343,518,416.86

调整期初未分配利润明细：

- 1)、由于《企业会计准则》及其相关新规定进行追溯调整，影响期初未分配利润元。
- 2)、由于会计政策变更，影响期初未分配利润元。
- 3)、由于重大会计差错更正，影响期初未分配利润元。
- 4)、由于同一控制导致的合并范围变更，影响期初未分配利润 64,904,155.59 元。
- 5)、其他调整合计影响期初未分配利润 5,263,229.45 元。

27、营业收入和营业成本

单位：元

项目	本期发生额		上期发生额	
	收入	成本	收入	成本
主营业务	1,236,159,951.18	767,084,659.55	770,238,412.74	430,724,732.25
其他业务	337,526.97		423,129.87	50,376.33
合计	1,236,497,478.15	767,084,659.55	770,661,542.61	430,775,108.58

28、营业税金及附加

单位：元

项目	本期发生额	上期发生额
营业税	1,819,129.83	3,343,332.04
城市维护建设税	5,394,484.55	3,345,404.82
教育费附加	2,358,471.60	1,429,865.07

地方教育费附加	1,572,314.37	955,269.15
价格调节基金	1,173,168.84	705,726.18
河道管理费	17,583.04	3,998.84
合计	12,335,152.23	9,783,596.10

29、销售费用

单位：元

项目	本期发生额	上期发生额
人工费用	49,839,943.85	52,111,201.10
差旅费	13,664,962.75	10,848,007.22
代维费	8,052,318.44	10,977,449.36
用户培训费	4,200,308.26	4,795,194.77
工程费	3,542,195.36	2,528,924.70
折旧费	2,841,130.63	2,147,543.73
房租水电费	2,695,076.98	3,539,810.70
宣传费	2,245,269.57	2,463,562.02
售后服务费	2,152,363.45	1,943,954.14
办公费	2,113,347.66	2,327,187.40
其他	12,726,421.42	18,716,880.49
合计	104,073,338.37	112,399,715.63

30、管理费用

单位：元

项目	本期发生额	上期发生额
研发支出	123,727,768.53	79,000,877.90
人力成本	41,061,534.91	35,101,135.96
折旧费	13,904,737.71	12,356,272.57
业务招待费	8,487,366.88	10,250,919.20
办公费	5,472,431.57	6,294,191.42
无形资产摊销	3,255,401.58	1,987,870.75
差旅费	2,571,214.43	2,986,215.82
房租水电费	1,027,198.88	4,022,780.17
会务费	720,710.00	411,824.49
物业费	701,157.32	525,867.99

其他	11,172,723.36	13,627,994.57
合计	212,102,245.17	166,565,950.84

其他说明：

31、财务费用

单位：元

项目	本期发生额	上期发生额
利息支出	3,469,199.99	1,117,643.32
减：利息收入	6,401,367.99	3,537,456.57
汇兑损益		33,395.55
其他	231,578.04	154,946.78
合计	-2,700,589.96	-2,231,470.92

32、资产减值损失

单位：元

项目	本期发生额	上期发生额
一、坏账损失	22,936,969.35	16,508,084.67
二、存货跌价损失	25,152,188.76	10,918,404.02
合计	48,089,158.11	27,426,488.69

33、投资收益

单位：元

项目	本期发生额	上期发生额
权益法核算的长期股权投资收益	2,295.10	
处置长期股权投资产生的投资收益		2,700,000.00
合计	2,295.10	2,700,000.00

34、营业外收入

单位：元

项目	本期发生额	上期发生额	计入当期非经常性损益的金 额
非流动资产处置利得合计	30,990.35	24,910.31	30,990.35
其中：固定资产处置利得	30,990.35	24,910.31	30,990.35
政府补助	46,882,765.16	56,241,379.41	29,471,297.77

其他	122,446.28	392,723.76	122,446.28
合计	47,036,201.79	56,659,013.48	29,624,734.40

计入当期损益的政府补助：

单位：元

补助项目	本期发生金额	上期发生金额	与资产相关/与收益相关
增值税返还	17,411,467.39	12,076,850.26	与收益相关
基于超声波技术的手机支付平台及 O2O 移动互联网平台建设及产业化项目	2,043,636.15	7,296,680.38	与收益相关
安全云产业化		7,279,199.90	
移动互联网应用安全接入平台研发及产业化	1,234,285.50	5,150,000.00	与收益相关
基于国产操作系统的终端安全防护工具研发	258,202.96	3,493,797.04	与收益相关
2011 年物联网发展专项资金	231,540.40	1,431,768.79	与收益相关
云计算关键支撑软件（平台安全软件）研究与产业化	1,696,031.02	1,110,249.91	与收益相关
工业控制安全防护系统研发与产业化	1,083,364.60	803,851.00	与收益相关
移动支付平台研发与应用示范		648,000.00	
一 KEY 通综合安全防护系统		500,000.00	
电网智能化安全保障装置研发及产业化（省）	3,053,247.19	436,700.55	与收益相关
内网综合安全防护系统研发及产业化		400,000.00	
高性能网络信息安全综合防御系统研发与产业化		266,600.00	
智能电网自动化控制安全防护系统产业化	7,317.00	250,000.00	与收益相关
移动支付安全中间件成果转化	300,000.00	140,056.86	与收益相关
增强型可信计算平台		140,000.00	
一体化多核网络安全平台		100,000.00	
SJW77 电力专用纵向加密认证装置	400,094.34	99,905.66	与收益相关
基于虚拟桌面架构的信息系统建设	171,685.76	69,161.10	与收益相关
安全云存储服务系统	194,319.81	61,281.00	与收益相关
安全云系统研发及产业化	284,745.09	43,246.00	与收益相关
新一代信息安全关键设备的研发与产业化	645,694.38	38,471.16	与收益相关
成都高新区创新孵化专项资金		30,000.00	
主机加密机	87,226.26	3,770.00	与收益相关
电网智能化安全保障装置研发及产业化		2,000.00	

(市)			
专利资助	218,590.00	258,780.00	与收益相关
云计算密码应用技术体系	23,187.00		与收益相关
云计算密码应用技术体系框架(10万)	13,612.00		与收益相关
总体组	94,082.50		与收益相关
高性能VPN设备产业化	6,952,176.52		与收益相关
安全云产业化技术改造项目	4,070,415.94		与收益相关
远程互联网安全接入平台研发及产业化	1,885,241.43		与收益相关
安全存储阵列研发及产业化技术改造项目	60,000.00		与收益相关
局域网综合安全防护系统研发及产业化	437,925.52		与收益相关
基于国产操作系统的终端安全防护工具 (2013年集团产业发展投入项目)	303,398.06		与收益相关
智能配电网自动化控制安全防护系统	3,600.00		与收益相关
局域网安全防护系统研发及产业化	350,000.00		与收益相关
超高频RFID读写器产业化	300,000.00		与收益相关
防X卧底窃听类软件开发项目	530,000.00		与收益相关
成都高新区技术创新服务中心扶持基金	300,000.00		与收益相关
智能电网终端的安全芯片		1,200,000.00	
移动互联网终端安全应用平台		7,650,000.00	
数字加密常规移动通信系统项目	300,000.00		与收益相关
入侵防御系统研发产业化资助		3,000,000.00	
鹰眼网络安全评估仪资助		500,000.00	
鹰眼数据库审计系统09三资助		100,000.00	
鹰眼数据库审计系统09高资助		80,000.00	
双智能身份验证系统资助		400,000.00	
双模态智能身份鉴别系统资助		600,000.00	
集中式案件管理中心资助		200,000.00	
成都市科技局科技进步奖		130,000.00	
省公安科研中心科技进步奖		30,000.00	
公安厅装备财务处科技进步奖		20,000.00	
省电子产品监督检验所科技进步		9,500.00	
四川省委组织部科技进步奖		5,000.00	
成都市科学技术局2012年度		20,000.00	
成高新技术产业开发区科技局2014年		10,000.00	
软件著作权登记资助		1,600.00	

2013 年重点技术创新和重大技术装备创新专项-密信通安全即时通信	538,800.00		与收益相关
四川省军民结合产业发展专项资金-龙信使 II 安全邮箱服务及平台建	250,427.10		与收益相关
2014 年国家服务业发展引导资金专项-龙信使 II 安全邮箱服务及平台	402,672.24		与收益相关
高性能网络信息安全综合	16,679.00		与收益相关
浦东新区管委会教育补贴	68,940.00		与收益相关
安全云产业化技术改造项目	10,680.00		与收益相关
融合摩宝支付的校园一卡通示范应用项目	425,000.00		与收益相关
其他	224,480.00	154,909.80	与收益相关
合计	46,882,765.16	56,241,379.41	--

35、营业外支出

单位：元

项目	本期发生额	上期发生额	计入当期非经常性损益的金额
非流动资产处置损失合计	73,350.12	103,747.93	73,350.12
其中：固定资产处置损失	73,350.12	103,747.93	73,350.12
其他支出	2,394.91	320,949.48	2,394.91
合计	75,745.03	424,697.41	75,745.03

36、所得税费用

(1) 所得税费用表

单位：元

项目	本期发生额	上期发生额
当期所得税费用	21,706,794.13	14,497,537.13
递延所得税费用	-4,539,604.51	-1,888,401.13
其他	230,458.73	
合计	17,397,648.35	12,609,136.00

(2) 会计利润与所得税费用调整过程

单位：元

项目	本期发生额

利润总额	142,476,266.54
按法定/适用税率计算的所得税费用	21,371,439.98
调整以前期间所得税的影响	230,458.73
非应税收入的影响	-607,635.38
不可抵扣的成本、费用和损失的影响	7,812,605.06
本期未确认递延所得税资产的可抵扣暂时性差异或可抵扣亏损的影响	1,633,655.36
研发费用加计扣除项目	-8,503,270.89
本期确认递延所得税费用	-4,539,604.51
所得税费用	17,397,648.35

37、现金流量表项目

(1) 收到的其他与经营活动有关的现金

单位：元

项目	本期发生额	上期发生额
收到政府补助	30,006,100.00	40,387,400.00
收到其他往来款项	17,984,576.95	21,279,017.19
收到利息收入	6,401,367.99	3,537,456.57
收到履约投标保证金		
其他		
合计	54,392,044.94	65,203,873.76

(2) 支付的其他与经营活动有关的现金

单位：元

项目	本期发生额	上期发生额
支付各项费用	111,236,309.78	91,814,163.21
支付保证金	18,338,537.91	16,182,447.67
财务费用-手续费	231,578.04	154,946.78
其他	5,687,936.80	7,031,467.39
合计	135,494,362.53	115,183,025.05

(3) 支付的其他与投资活动有关的现金

单位：元

项目	本期发生额	上期发生额
处置子公司支付的现金	64,340,516.39	
合计	64,340,516.39	

支付的其他与投资活动有关的现金说明：

主要系原子公司成都摩宝网络科技有限公司本报告期因控制权转移不再纳入本公司合并财务报表范围，其处置日现金及现金等价物余额不再包含在合并现金流量中，由此增加支付其他与投资活动有关的现金64,340,516.39元。

(4) 支付的其他与筹资活动有关的现金

单位：元

项目	本期发生额	上期发生额
分红手续费	5,039.17	5,015.90
合计	5,039.17	5,015.90

38、现金流量表补充资料

(1) 现金流量表补充资料

单位：元

补充资料	本期金额	上期金额
1. 将净利润调节为经营活动现金流量：	--	--
净利润	125,078,618.19	72,267,333.76
加：资产减值准备	48,089,158.11	27,426,488.69
固定资产折旧、油气资产折耗、生产性生物资产折旧	21,523,915.10	20,338,215.59
无形资产摊销	4,546,744.92	3,027,959.11
长期待摊费用摊销	1,226,559.85	1,042,681.16
处置固定资产、无形资产和其他长期资产的损失（收益以“-”号填列）		78,837.62
固定资产报废损失（收益以“-”号填列）	42,359.77	
财务费用（收益以“-”号填列）	3,469,199.99	1,117,643.32
投资损失（收益以“-”号填列）	-2,295.10	-2,700,000.00
递延所得税资产减少（增加以“-”号填列）	-4,539,604.51	-1,888,401.13
存货的减少（增加以“-”号填列）	-91,340,028.19	41,599,067.29
经营性应收项目的减少（增加以“-”号填列）	-173,259,417.65	-175,456,750.10
经营性应付项目的增加（减少以“-”号填列）	106,985,008.65	50,989,815.54
经营活动产生的现金流量净额	41,820,219.13	37,842,890.85

2. 不涉及现金收支的重大投资和筹资活动：	--	--
3. 现金及现金等价物净变动情况：	--	--
现金的期末余额	745,110,409.77	603,522,119.67
减：现金的期初余额	603,522,119.67	558,561,800.56
现金及现金等价物净增加额	141,588,290.10	44,960,319.11

(2) 本期支付的取得子公司的现金净额

单位：元

	金额
其中：	--
其中：	--
其中：	--

(3) 现金和现金等价物的构成

单位：元

项目	期末余额	期初余额
一、现金	745,110,409.77	603,522,119.67
其中：库存现金	287,830.98	409,566.80
可随时用于支付的银行存款	744,822,578.79	603,112,552.87
三、期末现金及现金等价物余额	745,110,409.77	603,522,119.67

八、合并范围的变更

1、同一控制下企业合并

(1) 本期发生的同一控制下企业合并

单位：元

被合并方名称	企业合并中取得的权益比例	构成同一控制下企业合并的依据	合并日	合并日的确定依据	合并当期期初至合并日被合并方的收入	合并当期期初至合并日被合并方的净利润	比较期间被合并方的收入	比较期间被合并方的净利润
成都三零盛安信息系统有限公司	93.98%	合并前同受母公司控制	2014年10月31日	与合并有关合同已获股东大会通过，获证监会批准，各方办理了必要的资产产权交接手续，合并	192,493,811.74	3,597,061.96	214,133,813.68	8,146,061.37

				对价得以支付				
成都三零瑞通移动通信有限公司	94.91%	合并前同受母公司控制	2014年10月31日	与合并有关合同已获股东大会通过，获证监会批准，各方办理了必要的资产产权交接手续，合并对价得以支付	32,924,878.76	-1,931,987.69	71,271,112.37	19,680,753.54
成都三零嘉微电子有限公司	85.74%	合并前同受母公司控制	2014年10月31日	与合并有关合同已获股东大会通过，获证监会批准，各方办理了必要的资产产权交接手续，合并对价得以支付	22,148,827.76	-483,931.08	31,501,429.14	8,801,067.30

其他说明：

(2) 合并成本

合并成本	成都三零盛安信息系统有限公司	成都三零瑞通移动通信有限公司	成都三零嘉微电子有限公司
--现金			
--非现金资产的账面价值			
--发行或承担的债务的账面价值			
--发行的权益性证券的面值	8,473,547.00	11,150,057.00	7,081,109.00
--或有对价			

或有对价及其变动的说明：

其他说明：

发行的权益性证券面值为1.00元/股，发行价格为18.05元/股。

(3) 合并日被合并方资产、负债的账面价值

项目	成都三零盛安信息系统有限公司		成都三零瑞通移动通信有限公司		成都三零嘉微电子有限公司	
	合并日	上期期末	合并日	上期期末	合并日	上期期末
资产：	279,010,172.78	299,747,646.27	173,276,228.24	165,327,463.94	52,194,645.60	53,111,287.07
货币资金	19,456,450.52	101,986,879.28	21,270,869.42	51,365,980.17	3,653,923.34	33,247,463.92
应收票据	1,650,000.00					618,000.00
应收款项	159,987,520.01	132,152,118.45	44,907,284.35	44,991,254.69	15,183,795.95	39,748.95

预付账款	7,825,399.60	3,631,547.41	22,441,665.60	5,663,670.37	6,287,430.30	470,664.00
其他应收款	17,743,922.85	12,020,340.56	4,569,667.42	1,896,783.82	433,290.82	106,989.00
存货	43,329,157.51	17,325,466.93	36,968,795.35	14,886,628.84	9,200,726.83	62,132.44
长期股权投资	180,000.00	180,000.00				
固定资产	17,025,271.00	18,653,786.96	42,260,470.36	44,463,606.40	17,347,413.03	18,480,721.29
固定资产清理					1,025.63	1,025.63
无形资产	9,255,359.53	9,952,064.19	446,012.35	1,648,076.26	85,881.24	83,383.38
开发支出		1,288,350.73				
递延所得税资产	2,557,091.76	2,557,091.76	411,463.39	411,463.39	1,158.46	1,158.46
负债：	164,344,625.96	188,679,161.41	59,510,526.71	49,629,774.72	7,283,498.05	7,716,208.44
短期借款	50,000,000.00	50,000,000.00	20,000,000.00	20,000,000.00		
应付票据	5,895,000.00					
应付款项	107,380,510.41	121,569,652.37	20,161,654.43	5,529,083.72	376,200.00	376,200.00
预收账款	3,749,140.76	1,063,868.81	7,021,962.10	1,092,432.72		36,528.03
应付职工薪酬			1,503,651.04	1,172,372.80	760,957.30	353,984.07
应交税费	-13,412,445.63	4,517,499.74	-1,151,276.77	9,596,093.53	-140,065.27	3,819,043.14
其他应付款	10,035,402.02	11,528,140.49	384,535.91	319,791.95	426,656.02	630,453.20
专项应付款（递延收益）			11,590,000.00	11,920,000.00	5,859,750.00	2,500,000.00
递延所得税负债						
其他非流动负债	697,018.40					
净资产	114,665,546.82	111,068,484.86	113,765,701.53	115,697,689.22	44,911,147.55	45,395,078.63
减：少数股东权益	6,902,865.92	6,686,322.79	6,356,356.00	6,464,300.68	6,402,639.11	6,471,629.46
取得的净资产	107,762,680.90	104,382,162.07	107,409,345.53	109,233,388.54	38,508,508.44	38,923,449.17

企业合并中承担的被合并方的或有负债：

其他说明：

2、处置子公司

是否存在单次处置对子公司投资即丧失控制权的情形

是 否

是否存在通过多次交易分步处置对子公司投资且在本期丧失控制权的情形

是 否

3、其他原因的合并范围变动

说明其他原因导致的合并范围变动（如，新设子公司、清算子公司等）及其相关情况：

本公司对成都摩宝网络科技有限公司期初持股比例为 24.39%，投资成本为 17,175,215.05 元并对其控制。2014 年 9 月后，其董事会改组，本公司放弃对其的控制权，不再将其纳入本公司本年度合并财务报表范围，期末持股比例仍为 24.39%，母公司投资核算方法由成本法改为权益法并按照企业会计准则规定进行了追溯调整。

九、在其他主体中的权益

1、在子公司中的权益

(1) 企业集团的构成

子公司名称	主要经营地	注册地	业务性质	持股比例		取得方式
				直接	间接	
上海卫士通网络安全有限公司	中国上海	中国上海	信息安全产品销售、集成与服务	75.00%		投资设立
四川卫士通信息安全平台技术有限公司	中国成都	中国成都	信息安全产品销售、集成与服务	78.66%		投资设立
成都卫士通信息安全技术有限公司	中国成都	中国成都	信息安全产品销售、集成与服务	100.00%		投资设立
成都二零豪赛网络安全技术有限公司	中国成都	中国成都	信息安全产品销售、集成与服务	100.00%		投资设立
成都二零盛安信息系统有限公司	中国成都	中国成都	信息安全产品销售、集成与服务	93.98%		同一控制下企业合并
成都二零瑞通移动通信有限公司	中国成都	中国成都	信息安全产品销售、集成与服务	94.41%		同一控制下企业合并
成都二零嘉微电子有限公司	中国成都	中国成都	信息安全产品销售、集成与服务	85.74%		同一控制下企业合并

(2) 重要的非全资子公司

单位：元

子公司名称	少数股东持股比例	本期归属于少数股东的损益	本期向少数股东宣告分派的股利	期末少数股东权益余额
上海卫士通网络安全有限公司	25.00%	-2,388,592.06		-367,505.75
四川卫士通信息安全平台技术有限公司	21.34%	4,955,998.22		27,858,548.67
成都二零盛安信息系统有限公司	6.02%	1,547,302.77		8,233,625.56
成都二零瑞通移动通信有限公司	5.59%	1,072,344.16		7,536,644.84
成都二零嘉微电子有限公司	14.26%	1,951,271.81		8,422,901.27

(3) 重要非全资子公司的主要财务信息

单位：元

子公司名称	期末余额						期初余额					
	流动资产	非流动资产	资产合计	流动负债	非流动负债	负债合计	流动资产	非流动资产	资产合计	流动负债	非流动负债	负债合计
上海卫士通网络安全有限公司	12,480,704.69	617,143.00	13,097,847.69	14,567,870.70		14,567,870.70	14,540,901.84	1,491,659.80	16,032,561.64	7,948,216.41		7,948,216.41
四川卫士通信息安全平台技术有限公司	153,755,634.86	7,440,699.66	161,196,334.52	28,201,785.63	2,432,521.00	30,634,306.63	121,716,094.61	8,549,779.64	130,265,874.25	20,481,454.94	2,449,200.00	22,930,654.94
成都三零盛安信息系统有限公司	316,570,369.79	30,502,930.79	347,073,300.58	203,455,211.32	6,846,900.66	210,302,111.98	267,116,352.63	32,631,293.64	299,747,646.27	188,679,161.41		188,679,161.41
成都三零瑞通移动通信有限公司	156,628,079.37	43,425,225.97	200,053,305.34	51,372,860.79	13,790,000.00	65,162,860.79	118,804,317.89	46,523,146.05	165,327,463.94	37,709,774.72	11,920,000.00	49,629,774.72
成都三零嘉微电子有限公司	61,443,275.44	17,297,985.79	78,741,261.23	8,699,286.63	10,959,750.00	19,659,036.63	34,544,998.31	18,566,288.76	53,111,287.07	5,216,208.44	2,500,000.00	7,716,208.44

单位：元

子公司名称	本期发生额				上期发生额			
	营业收入	净利润	综合收益总额	经营活动现金流量	营业收入	净利润	综合收益总额	经营活动现金流量
上海卫士通网络安全有限公司	11,523,801.86	-9,554,368.24	-9,554,368.24	-2,612,383.87	20,543,044.47	319,042.98	319,042.98	-3,515,646.61
四川卫士通信息安全平台技术有限	86,375,358.31	23,226,808.58	23,226,808.58	-2,225,203.36	72,251,980.69	15,468,693.67	15,468,693.67	-20,529,467.70

公司								
成都二零盛安信息系统有限公司	420,934,097.16	25,702,703.74	25,702,703.74	-26,994,938.23	214,133,813.68	8,146,061.37	8,146,061.37	-12,598,197.05
成都二零瑞通移动通信有限公司	122,439,542.03	19,192,755.33	19,192,755.33	-28,619,961.70	71,271,112.37	19,680,753.54	19,680,753.54	-2,062,812.46
成都二零嘉微电子有限公司	55,724,368.37	13,687,145.97	13,687,145.97	4,928,567.46	31,501,429.14	8,801,067.30	8,801,067.30	10,533,244.82

2、在合营安排或联营企业中的权益

(1) 不重要的合营企业和联营企业的汇总财务信息

单位：元

	期末余额/本期发生额	期初余额/上期发生额
合营企业：	--	--
下列各项按持股比例计算的合计数	--	--
联营企业：	--	--
投资账面价值合计	12,933,851.84	
下列各项按持股比例计算的合计数	--	--
--净利润	2,295.10	
--综合收益总额	2,295.10	

其他说明

十、关联方及关联交易

1、本企业的母公司情况

母公司名称	注册地	业务性质	注册资本	母公司对本企业的持股比例	母公司对本企业的表决权比例
三十所	成都市高新大道创业路6号	装备研制、工程建设和信息服务	43,425.93 万元	43.41%	43.41%

本企业的母公司情况的说明

中国电子科技集团公司第三十研究所系事业单位，开办资金43,425.93万元。

本企业最终控制方是中国电子科技集团公司。

2、本企业的子公司情况

本企业子公司的情况详见附注。

3、本企业合营和联营企业情况

本企业重要的合营或联营企业详见附注。

4、其他关联方情况

其他关联方名称	其他关联方与本企业关系
中国电子科技集团公司	最终控制方
上海三零卫士信息安全有限公司	受同一母公司控制
成都三零普瑞科技有限公司	受同一母公司控制
成都三零凯天通信实业有限公司	受同一母公司控制
成都国信安信息产业基地有限公司	受同一母公司控制
中国电子科技集团公司电子科学研究院	受同一最终控制方控制
中国电子科技集团公司信息化工程总体研究中心	受同一最终控制方控制
中国电子科技集团公司第二研究所	受同一最终控制方控制
中国电子科技集团公司第三研究所	受同一最终控制方控制
中国电子科技集团公司第七研究所	受同一最终控制方控制
中国电子科技集团公司第九研究所	受同一最终控制方控制
中国电子科技集团公司第十研究所	受同一最终控制方控制
中国电子科技集团公司第十一研究所	受同一最终控制方控制
中国电子科技集团公司第十三研究所	受同一最终控制方控制
中国电子科技集团公司第十四研究所	受同一最终控制方控制
中国电子科技集团公司第十五研究所	受同一最终控制方控制
中国电子科技集团公司第十六研究所	受同一最终控制方控制
中国电子科技集团公司第二十研究所	受同一最终控制方控制
中国电子科技集团公司第二十一研究所	受同一最终控制方控制
中国电子科技集团公司第二十二研究所	受同一最终控制方控制
中国电子科技集团公司第二十三研究所	受同一最终控制方控制
中国电子科技集团公司第二十六研究所	受同一最终控制方控制
中国电子科技集团公司第二十七研究所	受同一最终控制方控制
中国电子科技集团公司第二十八研究所	受同一最终控制方控制
中国电子科技集团公司第二十九研究所	受同一最终控制方控制
中国电子科技集团公司第三十二研究所	受同一最终控制方控制

中国电子科技集团公司第三十四研究所	受同一最终控制方控制
中国电子科技集团公司第三十八研究所	受同一最终控制方控制
中国电子科技集团公司第四十研究所	受同一最终控制方控制
中国电子科技集团公司第四十一研究所	受同一最终控制方控制
中国电子科技集团公司第四十三研究所	受同一最终控制方控制
中国电子科技集团公司第四十四研究所	受同一最终控制方控制
中国电子科技集团公司第四十九研究所	受同一最终控制方控制
中国电子科技集团公司第五十研究所	受同一最终控制方控制
中国电子科技集团公司第五十三研究所	受同一最终控制方控制
中国电子科技集团公司第五十四研究所	受同一最终控制方控制
普华基础软件股份有限公司	受同一最终控制方控制
安徽四创电子股份有限公司	受同一最终控制方控制
太极计算机股份有限公司	受同一最终控制方控制
广州杰赛科技股份有限公司	受同一最终控制方控制
上海华东电脑股份有限公司	受同一最终控制方控制
中电科航空电子有限公司	受同一最终控制方控制
中电科技集团重庆声光电有限公司	受同一最终控制方控制

5、关联交易情况

(1) 购销商品、提供和接受劳务的关联交易

采购商品/接受劳务情况表

单位：元

关联方	关联交易内容	本期发生额	上期发生额
成都国信安信息产业基地有限公司	采购商品	78,360.00	2,544,320.90
成都国信安信息产业基地有限公司	接受劳务	4,630,958.15	681,278.80
成都二零凯天通信实业有限公司	采购商品	61,008.56	1,451,410.00
成都二零凯天通信实业有限公司	接受劳务	2,627.54	
广州杰赛科技股份有限公司	采购商品	61,723.08	94,181.09
普华基础软件股份有限公司	采购商品		76,063.25
上海华东电脑股份有限公司	采购商品	39,279,837.35	
上海二零卫士信息安全有限公司	采购商品	5,353,037.58	14,367,315.07
上海二零卫士信息安全有限公司	接受劳务	1,904,116.39	5,375,400.64
四川信息安全与通信保密杂志社	采购商品		102,600.00
太极计算机股份有限公司	采购商品		18,220.00

中国电子科技集团公司第十研究所	采购商品	10,329,059.83	
中国电子科技集团公司第二十九研究所	采购商品	20,341,880.34	
中国电子科技集团公司第二十四研究所	接受劳务		650,000.00
中国电子科技集团公司第三十研究所	接受劳务		233,846.15
中国电子科技集团公司第五十二研究所	接受劳务		4,380.00
中国电子科技集团公司第五十八研究所	接受劳务	94,170.00	
中国电子科技集团公司第三十研究所	采购商品	300,928.89	
中国电子科技集团公司第三十三研究所	采购商品	263,888.89	
杭州海康威视数字技术有限公司	采购商品	3,701,876.34	

出售商品/提供劳务情况表

单位：元

关联方	关联交易内容	本期发生额	上期发生额
成都国信安信息产业基地有限公司	销售商品	188,512.82	
成都国信安信息产业基地有限公司	提供劳务		136,317.00
成都二零凯天通信实业有限公司	销售商品	666.67	8,675.21
成都二零普瑞科技有限公司	销售商品	1,749,256.40	1,225,591.81
成都二零普瑞科技有限公司	提供劳务	779,245.28	
安徽四创电子股份有限公司	销售商品	16,752.13	
杭州海康威视数字技术有限公司	销售商品	6,274,087.59	
普华基础软件股份有限公司	销售商品		9,042.74
上海华东电脑股份有限公司	销售商品	23,965,812.00	
上海二零卫士信息安全有限公司	销售商品		145,217.10
上海二零卫士信息安全有限公司	提供劳务	890,000.00	
太极计算机股份有限公司	销售商品	7,024,280.32	691,193.19
太极计算机股份有限公司	提供劳务		1,538.46
中电集团华北计算技术研究所	销售商品	76,923.08	
中电科航空电子有限公司	销售商品		1,536,752.34
中电科航空电子有限公司	提供劳务		316,493.58
中电科技集团重庆声光电有限公司	销售商品		1,299.15
中电科技国际贸易有限公司	销售商品	2,042.74	
中电科技国际贸易有限公司	销售商品	1,111,307.70	
中国电子科技财务有限公司	销售商品	948,176.20	
中国电子科技财务有限公司	提供劳务	75,471.70	1,731,399.49
中国电子科技集团公司	销售商品	37,650,371.24	1,238,461.54

中国电子科技集团公司	提供劳务	1,048,756.78	6,806,451.78
中国电子科技集团公司第二十八研究所	销售商品	164,786.33	211,538.46
中国电子科技集团公司第二十二研究所	销售商品		151,880.34
中国电子科技集团公司第二十九研究所	销售商品	8,665,811.95	1,717,948.73
中国电子科技集团公司第二十九研究所	提供劳务		149,572.65
中国电子科技集团公司第二十七研究所	提供劳务		2,991.45
中国电子科技集团公司第二十三研究所	销售商品	2,564.10	16,752.13
中国电子科技集团公司第二十四研究所	销售商品	1,188,888.88	5,726,495.71
中国电子科技集团公司第二十研究所	销售商品	736,324.79	3,145.30
中国电子科技集团公司第二十一研究所	销售商品	2,051.28	28,461.54
中国电子科技集团公司第二研究所	销售商品	854,000.00	11,863.25
中国电子科技集团公司第二研究所	提供劳务		119,347.00
中国电子科技集团公司第九研究所	销售商品		75,555.55
中国电子科技集团公司第九研究所	提供劳务		99,000.00
中国电子科技集团公司第七研究所	销售商品	21,367.52	777,571.36
中国电子科技集团公司第三十二研究所	销售商品	220,243.68	863,401.55
中国电子科技集团公司第三十三研究所	销售商品	42,646.80	
中国电子科技集团公司第三十三研究所	提供劳务		810,289.20
中国电子科技集团公司第三十四研究所	销售商品		38,444.45
中国电子科技集团公司第三十研究所	销售商品	118,806,527.72	68,950,096.54
中国电子科技集团公司第三十研究所	提供劳务	7,876,468.92	12,395,630.59
中国电子科技集团公司第三研究所	销售商品		2,719,723.94
中国电子科技集团公司第十八研究所	销售商品	855,521.37	
中国电子科技集团公司第十八研究所	提供劳务		261,606.84
中国电子科技集团公司第十二研究所	销售商品		4,666.67
中国电子科技集团公司第十六研究所	销售商品		38,769.23
中国电子科技集团公司第十六研究所	提供劳务		547.01
中国电子科技集团公司第十三研究所	销售商品		2,000,854.69
中国电子科技集团公司第十三研究所	提供劳务		132,639.90
中国电子科技集团公司第十四研究所	销售商品		4,666.67
中国电子科技集团公司第十五研究所	销售商品		6,393.16
中国电子科技集团公司第十研究所	销售商品	36,758,974.36	17,659,692.30
中国电子科技集团公司第十一研究所	销售商品		376,796.58
中国电子科技集团公司第四十八研究所	销售商品	2,303,680.33	

中国电子科技集团公司第四十九研究所	销售商品	147,863.25	16,239.31
中国电子科技集团公司第四十六研究所	销售商品	683.76	40,632.48
中国电子科技集团公司第四十七研究所	销售商品	42,832.48	
中国电子科技集团公司第四十三研究所	销售商品		79,111.11
中国电子科技集团公司第四十四研究所	销售商品		100,727.35
中国电子科技集团公司第四十四研究所	提供劳务		83,171.20
中国电子科技集团公司第四十五研究所	销售商品	53,846.15	
中国电子科技集团公司第四十研究所	销售商品	286,324.79	292,536.40
中国电子科技集团公司第四十一研究所	销售商品	507,521.37	
中国电子科技集团公司第四十一研究所	提供劳务	80,341.88	
中国电子科技集团公司第五十八研究所	销售商品		3,111.11
中国电子科技集团公司第五十三研究所	销售商品	8,547.01	
中国电子科技集团公司第五十四研究所	销售商品	852,991.45	
中国电子科技集团公司第五十研究所	销售商品		7,607,086.06
中国电子科技集团公司第五十研究所	提供劳务		344,786.32
中国电子科技集团公司第五十一研究所	销售商品	170,940.17	
中国电子科技集团公司电子科学研究所	销售商品	246,538.47	
中国电子科技集团公司电子科学研究所	提供劳务		800,000.00
中国电子科技集团公司信息化工程总体研究中心	销售商品	259,931.62	733,230.77
中国电子科技集团公司信息化工程总体研究中心	提供劳务		43,788.03
中国电子科技集团公司电子科学研究所	提供劳务		800,000.00
中国电子科技集团公司信息化工程总体研究中心	销售商品		733,230.77
中国电子科技集团公司信息化工程总体研究中心	提供劳务		43,788.03

购销商品、提供和接受劳务的关联交易说明

(2) 关联租赁情况

本公司作为出租方：

单位：元

承租方名称	租赁资产种类	本期确认的租赁收入	上期确认的租赁收入
成都摩宝网络科技有限公司	房屋、设备	196,458.32	

本公司作为承租方：

单位：元

出租方名称	租赁资产种类	本期确认的租赁费	上期确认的租赁费
三十所	房屋	1,307,599.50	1,743,466.00

三十所	设备	95,533.96	
-----	----	-----------	--

关联租赁情况说明

成都摩宝网络科技有限公司本年10月开始不再纳入本公司的合并范围，上述租赁收入为本年10-12月发生额，上期纳入合并范围，所确认收入在合并报表中抵销。

本公司之北京分公司租赁三十所办公用房，根据签订的房屋租赁协议，租用房屋面积955.30平方米，租金单价2元/天/平方米，租赁期间自2014年1月1日至2014年9月30日止，租金523,043.25元；本公司下属全资子公司成都卫士通信息安全技术有限公司之北京分公司租赁三十所办公用房，根据签订的房屋租赁协议，租赁房屋面积共计1432.98平方米，租金单价为2元/天/平方米，租金共计784,556.25元，房屋租赁期间为2014年1月1日至2014年9月30日。从10月开始，该房产重组投入本公司。

(3) 关联担保情况

本公司作为被担保方

单位：元

担保方	担保金额	担保起始日	担保到期日	担保是否已经履行完毕
三十所	20,000,000.00	2014年05月26日	2015年05月25日	否
三十所	30,000,000.00	2014年05月04日	2015年05月03日	否
三十所	10,000,000.00	2014年11月07日	2015年11月06日	否
成都二零瑞通移动通信有限公司	20,000,000.00	2014年05月26日	2015年06月09日	否
成都二零盛安信息系统有限公司	30,000,000.00	2014年05月04日	2015年05月18日	否
成都二零盛安信息系统有限公司	10,000,000.00	2014年11月07日	2015年11月21日	否

关联担保情况说明

注①：三十所为本公司下属子公司向中国电子科技财务有限公司借款提供担保，金额分别为成都二零瑞通移动通信有限公司20,000,000.00元和成都二零盛安信息系统有限公司40,000,000.00元；

注②：本公司下属子公司成都二零瑞通移动通信有限公司就注①担保事项与三十所签订反担保合同，将其位于成都市高新区云华路333号国家西部信息安全产业园3栋办公楼作为抵押财产抵押给三十所，该办公楼面积为6715.78平方米；

注③：本公司下属子公司成都二零盛安信息系统有限公司就注①担保事项与三十所签订反担保合同，将其位于成都高新区云华路333号国家西部信息安全产业园2栋6-7层办公楼作为抵押财产抵押给三十所，该办公楼面积为1598.02平方米。

(4) 关联方资金拆借

单位：元

关联方	拆借金额	起始日	到期日	说明
拆入				
中国电子科技财务有限公司	20,000,000.00	2014年05月26日	2015年05月25日	担保方为三十所
中国电子科技财务有限公司	30,000,000.00	2014年05月04日	2015年05月03日	担保方为三十所
中国电子科技财务有限公司	10,000,000.00	2014年11月07日	2015年11月06日	担保方为三十所

拆出

(5) 关键管理人员报酬

单位：元

项目	本期发生额	上期发生额
高级管理人员报酬	3,695,900.00	3,052,000.00

6、关联方应收应付款项

(1) 应收项目

单位：元

项目名称	关联方	期末余额		期初余额	
		账面余额	坏账准备	账面余额	坏账准备
应收账款	成都国信安信息产业基地有限公司	315,000.00	22,500.00	135,000.00	6,750.00
应收账款	成都三零凯天通信实业有限公司			150,000.00	45,000.00
应收账款	成都三零普瑞科技有限公司	3,031,134.09	207,806.70	1,981,492.44	163,174.62
应收账款	杭州海康威视数字技术股份有限公司	2,756,663.58	137,833.18		
应收账款	中国电子科技集团公司第三十研究所	29,050,640.79	1,828,794.92	30,597,263.04	2,119,880.53
应收账款	上海三零卫士信息安全有限公司	41,033.80	12,310.14	321,164.00	19,858.20
应收账款	太极计算机股份有限公司	6,955,484.92	517,458.86	377,076.92	113,123.08
应收账款	中电集团华北计算技术研究所	90,000.00	4,500.00		
应收账款	中电科航空电子有限公司	15,749.20	1,574.92	400,288.90	20,014.45
应收账款	中电科技集团信息化工程总体研究中心	467,222.88	31,516.29	163,102.88	8,155.14
应收账款	中电科技集团重庆声光电有限公司	26,239.99	7,872.00	173,527.62	17,352.76
应收账款	中电科投资控股有限公司	45,950.00	2,297.50		
应收账款	中国电子科技集团公司	3,785,493.60	329,274.68	5,066,118.40	253,305.92
应收账款	中国电子科技集团公司第八研究所			136,186.00	13,618.60
应收账款	中国电子科技集团公司第二十九研究所	206,600.00	10,330.00	724,000.00	38,900.00
应收账款	中国电子科技集团公司第二十七研究所	3,980.00	374.00	3,500.00	175.00
应收账款	中国电子科技集团公司第二十四研究所	3,326,000.00	263,050.00	4,135,000.00	206,750.00
应收账款	中国电子科技集团公司第二十研究所	43,075.00	2,153.75		
应收账款	中国电子科技集团公司第二研究所	42,700.00	2,135.00		
应收账款	中国电子科技集团公司第九研究所	97,605.00	9,760.50	276,300.00	13,815.00
应收账款	中国电子科技集团公司第七研究所	180,000.00	18,000.00	538,680.00	26,934.00

应收账款	中国电子科技集团公司第三十八研究所	212,810.00	63,843.00	230,310.00	23,031.00
应收账款	中国电子科技集团公司第三十二研究所	73,600.00	3,680.00	34,804.00	
应收账款	中国电子科技集团公司第三十九研究所	140,036.00	42,010.80	140,036.00	14,003.60
应收账款	中国电子科技集团公司第三十六研究所			196,810.00	19,681.00
应收账款	中国电子科技集团公司第三十三研究所	85,293.60	6,397.02	42,646.80	2,132.34
应收账款	中国电子科技集团公司第三研究所	2,392,962.12		4,300,304.00	270,926.55
应收账款	中国电子科技集团公司第十八研究所	70,000.00	7,000.00	140,000.00	7,000.00
应收账款	中国电子科技集团公司第十二研究所			166,280.00	16,628.00
应收账款	中国电子科技集团公司第十三研究所	23,844.59	2,384.46	1,140,205.97	57,010.30
应收账款	中国电子科技集团公司第十四研究所	5,460.00	546.00	5,460.00	273.00
应收账款	中国电子科技集团公司第十研究所	727,500.00	36,375.00	18,141,840.00	907,092.00
应收账款	中国电子科技集团公司第十一研究所			194,810.00	19,481.00
应收账款	中国电子科技集团公司第四十八研究所	1,419,948.00	70,997.40	2,400.00	240.00
应收账款	中国电子科技集团公司第四十九研究所			4,036.75	201.84
应收账款	中国电子科技集团公司第四十七研究所	12,240.00	612.00		
应收账款	中国电子科技集团公司第四十三研究所			9,256.00	462.80
应收账款	中国电子科技集团公司第四十四研究所	24,000.00	12,000.00	24,000.00	1,200.00
应收账款	中国电子科技集团公司第四十一研究所	611,731.62	30,586.58		
应收账款	中国电子科技集团公司第五十四研究所	444,200.00	44,960.00	45,000.00	24,000.00
应收账款	中国电子科技集团公司第五十研究所			2,158,257.00	107,912.85
应收账款	中国电子科技集团公司第五十一研究所	100,000.00	5,000.00		
应收账款	中国电子科技集团公司电子科学研究院	288,450.00	14,422.50	31,448.00	3,144.80
	合 计	57,112,648.78	3,750,357.20	72,186,604.72	4,541,228.38
预付账款	成都三零凯天实业有限公司			5,000,000.00	
预付账款	太极计算机股份有限公司	9,034.20		9,034.20	
	合 计	9,034.20		5,009,034.20	
其他应收款	中国电子科技集团公司第三十研究所	444,291.41	22,214.57	287,152.84	14,357.64
其他应收款	上海三零卫士信息安全有限公司	456,189.58	364,951.66	456,189.58	228,094.79
	合 计	900,480.99	387,166.23	743,342.42	242,452.43

(2) 应付项目

单位：元

项目名称	关联方	期末账面余额	期初账面余额
应付账款	成都国信安信息产业基地有限公司	514,728.56	

应付账款	成都二零凯天通信实业有限公司	54,720.00	1,069,720.00
应付账款	中国电子科技集团公司第十研究所	1,001,367.15	
应付账款	广州杰赛科技股份有限公司	13,587.74	36,384.00
应付账款	杭州海康威视数字技术股份有限公司	761,243.79	1,571,837.55
应付账款	上海华东电脑股份有限公司	2,592,439.60	731,000.00
应付账款	中国电子科技集团公司第十四研究所	500,000.00	500,000.00
应付账款	普华基础软件股份有限公司		88,994.00
应付账款	上海二零卫士信息安全有限公司	13,393,887.75	18,135,328.39
应付账款	中国电子科技集团公司第三十研究所	25,625,104.00	7,087,991.44
	合 计	44,457,078.59	29,221,255.38
预收账款	成都二零普瑞科技有限公司		15,000.00
预收账款	上海二零卫士信息安全有限公司	70,966.20	40,846.20
预收账款	中电科技集团信息化工程总体研究中心		14,653.00
预收账款	中国电子科技集团公司	179,701.85	
预收账款	中国电子科技集团公司第二研究所		256,200.00
预收账款	中国电子科技集团公司第三十研究所	13,845,128.00	55,372.45
预收账款	中国电子科技集团公司第三研究所	80,341.88	80,341.88
预收账款	中国电子科技集团公司第十一研究所		10,256.42
预收账款	中国电子科技集团公司第四十六研究所	400.00	400.00
预收账款	中国电子科技集团公司第四十七研究所		32,370.94
预收账款	中国电子科技集团公司第四十研究所	1,532.40	1,532.40
预收账款	中国电子科技集团公司第四十一所	76,068.38	76,068.38
预收账款	中国电子科技集团公司第五十四研究所		154,391.45
预收账款	中国电子科技集团公司十二研究所	12,444.44	
预收账款	中国电子科技集团公司十五研究所	90,000.00	
预收账款	中国电子科技集团公司十一研究所	10,256.42	
预收账款	中国电子科技集团公司四十五研究所	9,828.00	
	合 计	14,376,667.57	737,433.12
其他应付款	成都国信安信息产业基地有限公司	318,000.00	270,214.80
其他应付款	上海二零卫士信息安全有限公司	1,652,097.93	1,682,280.93
其他应付款	中国电子科技集团公司第三十研究所	2,516,008.21	6,850,301.76
	合 计	4,486,106.14	8,802,797.49

十一、资产负债表日后事项

1、重要的非调整事项

单位：元

项目	内容	对财务状况和经营成果的影响数	无法估计影响数的原因
设立全资子公司	拟在北京成立的全资子公司		短期内不会对公司的业绩产生实质性影响

2、利润分配情况

单位：元

拟分配的利润或股利	6,487,850.20
-----------	--------------

十二、其他重要事项

1、分部信息

- (1) 报告分部的确定依据与会计政策
- (2) 报告分部的财务信息
- (3) 公司无报告分部的，或者不能披露各报告分部的资产总额和负债总额的，应说明原因。
- (4) 其他说明

2、其他对投资者决策有影响的重要交易和事项

3、其他

1、取得三十所承诺的北京房产土地使用权权属证明。作为公司2014年度发行股份购买资产并募集配套资金暨关联交易方案（下称“本次重组”）的一部分，公司向三十所发行股份购买其位于北京的房产。2014年7月23日，中国证券监督管理委员会作出《关于核准成都卫士通信息产业股份有限公司向中国电子科技集团公司第三十研究所等发行股份购买资产并募集配套资金的批复》（证监许可[2014]729号），核准了本次重组。2014年11月22日，公司发布《关于发行股份购买资产并募集配套资金暨关联交易方案实施情况之资产交割过户情况的公告》，交易标的北京房产已经实际完成资产交接，公司已取得三十所北京房产的《房屋所有权证》，对房产已经实际行使占有、使用的权利，并取得三十所出具的《关于三十所北京房产土地使用权过户安排的承诺函》，三十所承诺自该承诺函出具之日起6个月内，将办理完毕上述房产的土地使用权权属变更登记手续。2014年12月10日土地使用权证已办理完毕，并取得“京丰国用2014出00220号”国有土地使用证。

2、取得三十所、成都国信安信息产业基地有限公司及四川发展投资有限公司关于本公司发行股份购买成都三零盛安信息系统有限公司合计93.98%的股权之盈利预测补偿协议：承诺成都三零盛安信息系统有限公司2014年度、2015年度、2016年度扣除非经常性损益后的净利润分别不低于1,500.40万元、2,226.72万元及2,739.61万元，若低于，则由其补足。本公司已聘请中天运会计师事务所（特殊普通合伙）对成都三零盛安信息系统有限公司2014年度财务报表进行审计，该公司本年度扣除非经常性损益后净利润为2,441.68万元。

3、取得三十所、成都国信安信息产业基地有限公司及四川发展投资有限公司关于本公司发行股份购买成都三零瑞通移动通信有限公司合计94.41%的股权之盈利预测补偿协议：承诺成都三零瑞通移动通信有限公司2014年度、2015年度、2016年度扣除非经常性损益后的净利润分别不低于1,499.70万元、2,197.96万元及3,076.19万元，若低于，则由其补足。本公司已聘请中天运会计师事务所（特殊普通合伙）对成都三零瑞通移动通信有限公司2014年度财务报表进行审计，该公司本年度扣除非经常性损益后净利润为1,858.22万元。

4、取得三十所及四川发展投资有限公司关于本公司发行股份购买成都三零嘉微电子有限公司合计85.74%的股权之盈利预测补偿协议：承诺成都三零嘉微电子有限公司2014年度、2015年度、2016年度扣除非经常性损益后的净利润分别不低于1,223.99万元、1,749.65万元及2,519.67万元，若低于，则由其补足。本公司已聘请中天运会计师事务所（特殊普通合伙）对成都三零嘉微电子有限公司2014年度财务报表进行审计，该公司本年度扣除非经常性损益后净利润为1,342.72万元。

十三、母公司财务报表主要项目注释

1、应收账款

(1) 应收账款分类披露

单位：元

类别	期末余额					期初余额				
	账面余额		坏账准备		账面价值	账面余额		坏账准备		账面价值
	金额	比例	金额	计提比例		金额	比例	金额	计提比例	
按信用风险特征组合计提坏账准备的应收账款	304,945,467.13	99.64%	13,253,648.58	4.35%	291,691,818.55	256,955,726.54	99.58%	10,346,853.09	4.03%	246,608,873.45
单项金额不重大但单独计提坏账准备的应收账款	1,095,205.40	0.36%	1,095,205.40	100.00%		1,095,205.40	0.42%	1,095,205.40	100.00%	
合计	306,040,672.53	100.00%	14,348,853.98		291,691,818.55	258,050,931.94	100.00%	11,442,058.49		246,608,873.45

期末单项金额重大并单项计提坏账准备的应收账款：

适用 不适用

组合中，按账龄分析法计提坏账准备的应收账款：

适用 不适用

单位：元

账龄	期末余额		
	应收账款	坏账准备	计提比例
1年以内分项			
	63,602,915.14	3,180,145.75	5.00%
1年以内小计	63,602,915.14	3,180,145.75	
1至2年	25,574,831.46	2,557,483.15	10.00%

2至3年	1,985,305.87	595,591.76	30.00%
3年以上	7,346,360.25	6,920,427.92	
3至4年	636,242.95	318,121.48	50.00%
4至5年	539,054.31	431,243.45	80.00%
5年以上	6,171,062.99	6,171,062.99	100.00%
合计	98,509,412.72	13,253,648.58	

确定该组合依据的说明：

组合中，采用余额百分比法计提坏账准备的应收账款：

适用 不适用

组合中，采用其他方法计提坏账准备的应收账款：

(2) 本期计提、收回或转回的坏账准备情况

本期计提坏账准备金额 2,906,795.49 元；本期收回或转回坏账准备金额 0.00 元。

(3) 按欠款方归集的期末余额前五名的应收账款情况

单位名称	期末余额	占应收账款期末余额合计数比例(%)	相应计提坏账准备期末余额
成都卫士通信息安全技术有限公司	149,635,313.36	48.89	
成都三零豪赛网络安全技术有限公司	56,800,741.05	18.56	
上海卫士通网络安全有限公司	10,152,524.28	3.32	763,417.88
郑州天昕电子有限公司	5,547,342.73	1.81	277,367.14
国电南瑞科技股份有限公司	4,622,900.00	1.51	231,145.00

2、其他应收款

(1) 其他应收款分类披露

单位：元

类别	期末余额					期初余额				
	账面余额		坏账准备		账面价值	账面余额		坏账准备		账面价值
	金额	比例	金额	计提比例		金额	比例	金额	计提比例	
按信用风险特征组合计提坏账准备的其他应收款	60,355,817.94	98.66%	2,382,603.76	3.95%	57,973,214.18	64,980,474.01	98.65%	2,189,336.35	3.37%	62,791,137.66
单项金额不重大但	819,512.	1.34%	819,512.	100.00%		887,012	1.35%	819,512.7	92.39%	67,500.00

单独计提坏账准备的其他应收款	70		70		.70		0		
合计	61,175,330.64	100.00%	3,202,116.46		57,973,214.18	65,867,486.71	100.00%	3,008,849.05	62,858,637.66

期末单项金额重大并单项计提坏账准备的其他应收款：

适用 不适用

组合中，按账龄分析法计提坏账准备的其他应收款：

适用 不适用

单位：元

账龄	期末余额		
	其他应收款	坏账准备	计提比例
1 年以内分项			
	5,635,078.74	281,753.94	5.00%
1 年以内小计	5,635,078.74	281,753.94	
1 至 2 年	2,051,007.80	205,100.78	10.00%
2 至 3 年	123,820.00	37,146.00	30.00%
3 年以上	2,290,041.48	1,858,603.04	
3 至 4 年	561,086.00	280,543.00	50.00%
4 至 5 年	754,477.18	603,581.74	80.00%
5 年以上	974,478.30	974,478.30	100.00%
合计	10,099,948.02	2,382,603.76	

(2) 本期计提、收回或转回的坏账准备情况

本期计提坏账准备金额 193,267.41 元；本期收回或转回坏账准备金额 0.00 元。

(3) 其他应收款按款项性质分类情况

单位：元

款项性质	期末账面余额	期初账面余额
往来款	56,400,640.35	61,062,755.53
保证金	4,716,764.89	4,762,254.00
备用金	14,000.00	6,000.00
押金	43,925.40	36,477.18
其他		
合计	61,175,330.64	65,867,486.71

(4) 按欠款方归集的期末余额前五名的其他应收款情况

单位：元

单位名称	款项的性质	期末余额	账龄	占其他应收款期末余额合计数的比例	坏账准备期末余额
成都卫士通信息安全技术有限公司	往来款	42,909,436.24	1 年以内	70.14%	
成都二零豪赛网络安全技术有限公司	往来款	7,346,433.68	0-2 年	12.01%	
成都摩宝网络科技有限公司	往来款	663,116.53	1 年以内	1.08%	33,155.83
中国航空工业集团公司	履约保证金	610,000.00	5 年以上	1.00%	610,000.00
国信招标集团股份有限公司	投标保证金	500,000.00	1-2 年	0.82%	50,000.00
合计	--	52,028,986.45	--	85.05%	693,155.83

3、长期股权投资

单位：元

项目	期末余额			期初余额		
	账面余额	减值准备	账面价值	账面余额	减值准备	账面价值
对子公司投资	381,953,507.54		381,953,507.54	78,081,272.67		78,081,272.67
对联营、合营企业投资	12,933,851.84		12,933,851.84	13,414,001.46		13,414,001.46
合计	394,887,359.38		394,887,359.38	91,495,274.13		91,495,274.13

(1) 对子公司投资

单位：元

被投资单位	期初余额	本期增加	本期减少	期末余额	本期计提减值准备	减值准备期末余额
成都二零瑞通移动通信有限公司		107,409,345.53		107,409,345.53		
上海卫士通网络安全有限公司	2,186,129.61			2,186,129.61		
四川卫士通信息安全平台技术有限公司	15,895,143.06	10,191,700.00		26,086,843.06		
成都二零盛安信息系统有限公司		107,762,680.90		107,762,680.90		
成都卫士通信息安全技术有限公司	50,000,000.00	40,000,000.00		90,000,000.00		

成都三零豪赛网络安全技术有限公司	10,000,000.00			10,000,000.00		
成都三零嘉微电子有 限公司		38,508,508.44		38,508,508.44		
合计	78,081,272.67	303,872,234.87		381,953,507.54		

(2) 对联营、合营企业投资

单位：元

投资单位	期初余额	本期增减变动							期末余额	减值准备 期末余额	
		追加投资	减少投资	权益法下 确认的投资 损益	其他综合 收益调整	其他权益 变动	宣告发放 现金股利 或利润	计提减值 准备			其他
一、合营企业											
二、联营企业											
成都摩宝 网络科技 有限公司	13,414,00 1.46			-480,149. 62						12,933,85 1.84	
小计	13,414,00 1.46			-480,149. 62						12,933,85 1.84	
合计	13,414,00 1.46			-480,149. 62						12,933,85 1.84	

4、营业收入和营业成本

单位：元

项目	本期发生额		上期发生额	
	收入	成本	收入	成本
主营业务	267,970,523.61	116,867,314.64	192,970,641.64	71,563,244.35
其他业务	3,400,252.62		8,553,788.40	5,206,571.13
合计	271,370,776.23	116,867,314.64	201,524,430.04	76,769,815.48

5、投资收益

单位：元

项目	本期发生额	上期发生额
权益法核算的长期股权投资收益	-480,149.62	-2,453,476.51
合计	-480,149.62	-2,453,476.51

十四、补充资料

1、当期非经常性损益明细表

适用 不适用

单位：元

项目	金额	说明
非流动资产处置损益	-42,359.77	
计入当期损益的政府补助（与企业业务密切相关，按照国家统一标准定额或定量享受的政府补助除外）	29,471,297.77	
同一控制下企业合并产生的子公司期初至合并日的当期净损益	1,570,896.59	
除上述各项之外的其他营业外收入和支出	120,051.37	
减：所得税影响额	5,269,494.06	
少数股东权益影响额	1,817,349.48	
合计	24,033,042.42	--

对公司根据《公开发行证券的公司信息披露解释性公告第 1 号——非经常性损益》定义界定的非经常性损益项目，以及把《公开发行证券的公司信息披露解释性公告第 1 号——非经常性损益》中列举的非经常性损益项目界定为经常性损益的项目，应说明原因。

适用 不适用

2、净资产收益率及每股收益

报告期利润	加权平均净资产收益率	每股收益	
		基本每股收益（元/股）	稀释每股收益（元/股）
归属于公司普通股股东的净利润	13.54%	0.5523	0.5523
扣除非经常性损益后归属于公司普通股股东的净利润	10.82%	0.4411	0.4411

3、会计政策变更相关补充资料

适用 不适用

公司根据财政部 2014 年发布的《企业会计准则第 2 号——长期股权投资》等八项会计准则变更了相关会计政策并对比较财务报表进行了追溯重述，重述后的 2013 年 1 月 1 日、2013 年 12 月 31 日合并资产负债表如下：

单位：元

项目	2013 年 1 月 1 日（未经审计）	2013 年 12 月 31 日	2014 年 12 月 31 日
流动资产：			
货币资金	561,888,346.95	608,917,658.61	756,880,309.56
应收票据	2,570,000.00	12,668,000.00	23,921,600.00

应收账款	308,533,928.68	427,310,545.47	599,943,797.02
预付款项	10,614,320.83	23,768,067.68	24,511,666.50
其他应收款	33,496,073.89	30,514,571.77	38,179,444.87
存货	127,848,408.46	83,221,201.78	156,124,056.12
流动资产合计	1,044,951,078.81	1,186,400,045.31	1,599,560,874.07
非流动资产：			
可供出售金融资产	2,900,000.00	2,000,000.00	2,000,000.00
长期股权投资			12,933,851.84
固定资产	195,679,987.72	187,094,814.75	279,699,470.07
固定资产清理		1,025.63	
无形资产	13,260,965.96	16,363,771.62	13,162,298.97
开发支出	5,035,844.54	1,288,350.73	
商誉	7,991.91	7,991.91	7,991.91
长期待摊费用	401,698.98	3,497,948.71	3,269,375.86
递延所得税资产	12,837,560.22	14,725,961.35	19,265,565.86
非流动资产合计	230,124,049.34	224,979,864.70	330,338,554.51
资产总计	1,275,075,128.15	1,411,379,910.01	1,929,899,428.58
流动负债：			
短期借款	70,000,000.00	70,000,000.00	60,000,000.00
应付票据	1,231,213.75		
应付账款	234,011,119.04	280,075,778.82	397,986,566.40
预收款项	21,500,312.43	16,269,962.69	57,395,439.44
应付职工薪酬	4,805,396.88	4,904,110.80	6,915,269.25
应交税费	34,270,255.65	37,179,252.28	39,611,914.95
应付股利	11,582,746.85		
其他应付款	25,370,819.20	29,368,351.92	22,815,712.54
流动负债合计	402,771,863.80	437,797,456.51	584,724,902.58
非流动负债：			
递延收益	70,965,095.47	67,524,986.32	61,385,565.08
非流动负债合计	70,965,095.47	67,524,986.32	61,385,565.08
负债合计	473,736,959.27	505,322,442.83	646,110,467.66
所有者权益：			
股本	172,712,065.00	172,712,065.00	216,261,673.00
资本公积	231,369,335.93	263,465,501.13	514,383,985.38

盈余公积	38,985,088.08	40,231,909.75	41,067,220.69
未分配利润	272,844,279.09	343,518,416.80	460,391,867.26
归属于母公司所有者权益合计	715,910,768.10	819,927,892.74	1,232,104,746.33
少数股东权益	85,427,400.78	86,129,574.44	51,684,214.59
所有者权益合计	801,338,168.88	906,057,467.18	1,283,788,960.92
负债和所有者权益总计	1,275,075,128.15	1,411,379,910.01	1,929,899,428.58

第十二节 备查文件目录

- 一、载有公司法定代表人签名的公司2014年年度报告文本原件。
- 二、载有法定代表人、主管会计工作负责人及会计机构负责人签名并盖章的财务报表。
- 三、载有会计师事务所盖章、注册会计师签名并盖章的审计报告原件。
- 四、报告期内在中国证监会指定报纸上公开披露过的所有公司文件的正本和公告的原稿。

以上备查文件的备置地点：公司证券部