

安徽皖通科技股份有限公司

Anhui Wantong Technology Co.,Ltd.

(安徽省合肥市高新区皖水路589号)



2014年年度报告

股票代码：002331

股票简称：皖通科技

披露日期：2015年2月17日

第一节 重要提示、目录和释义

本公司董事会、监事会及董事、监事、高级管理人员保证年度报告内容的真实、准确、完整，不存在虚假记载、误导性陈述或重大遗漏，并承担个别和连带的法律责任。

所有董事均已出席了审议本报告的董事会会议。

公司经本次董事会审议通过的利润分配预案为：以 2014 年 12 月 31 日的公司总股本 243,282,678 股为基数，向全体股东每 10 股派发现金红利 0.50 元（含税），送红股 0 股（含税），以资本公积金向全体股东每 10 股转增 2 股。

公司负责人王中胜、主管会计工作负责人卢玉平及会计机构负责人（会计主管人员）诸黎明声明：保证年度报告中财务报告的真实、准确、完整。

目 录

第一节 重要提示、目录和释义.....	2
第二节 公司简介.....	6
第三节 会计数据和财务指标摘要.....	8
第四节 董事会报告.....	10
第五节 重要事项.....	30
第六节 股份变动及股东情况.....	38
第七节 优先股相关情况.....	44
第八节 董事、监事、高级管理人员和员工情况.....	45
第九节 公司治理.....	51
第十节 内部控制.....	56
第十一节 财务报告.....	58
第十二节 备查文件目录.....	164

释义

释义项	指	释义内容
证监会	指	中国证券监督管理委员会
深交所	指	深圳证券交易所
本公司、公司、皖通科技	指	安徽皖通科技股份有限公司
控股股东、实际控制人	指	王中胜、杨世宁、杨新子
保荐人、国元证券	指	国元证券股份有限公司
会计师、大华会计师事务所	指	大华会计师事务所（特殊普通合伙）
烟台华东	指	烟台华东电子科技有限公司
华东电子	指	烟台华东电子软件技术有限公司
汉高信息	指	安徽汉高信息科技有限公司
天安怡和	指	天津市天安怡和信息技术有限公司
金飞博	指	天津市金飞博光通讯技术有限公司
甲子科技	指	天津信息港甲子科技有限公司
玺朗传媒	指	天津玺朗文化传媒有限公司
重庆皖通	指	重庆皖通科技有限责任公司
皖通智能	指	安徽皖通城市智能交通科技有限公司
宏途科技	指	武汉宏途科技有限公司

重大风险提示

敬请投资者关注第四节“董事会报告”中“八、公司未来发展的展望”之“3、企业面临的风险及应对措施”。

第二节 公司简介

一、公司信息

股票简称	皖通科技	股票代码	002331
股票上市证券交易所	深圳证券交易所		
公司的中文名称	安徽皖通科技股份有限公司		
公司的中文简称	皖通科技		
公司的外文名称（如有）	Anhui Wantong Technology Co.,Ltd.		
公司的外文名称缩写（如有）	WANTONG TECH.		
公司的法定代表人	王中胜		
注册地址	安徽省合肥市高新区皖水路 589 号		
注册地址的邮政编码	230088		
办公地址	安徽省合肥市高新区皖水路 589 号		
办公地址的邮政编码	230088		
公司网址	www.wantong-tech.net		
电子信箱	wtkj@wantong-tech.net		

二、联系人和联系方式

	董事会秘书	证券事务代表
姓名	陈新	潘大圣
联系地址	安徽省合肥市高新区皖水路 589 号	安徽省合肥市高新区皖水路 589 号
电话	0551-62969206	0551-62969206
传真	0551-62969207	0551-62969207
电子信箱	wtkj@wantong-tech.net	dspan@wantong-tech.net

三、信息披露及备置地点

公司选定的信息披露报纸的名称	《证券时报》、《中国证券报》
登载年度报告的中国证监会指定网站的网址	www.cninfo.com.cn
公司年度报告备置地点	公司董事会办公室

四、注册变更情况

	注册登记日期	注册登记地点	企业法人营业执照 注册号	税务登记号码	组织机构代码
首次注册	1999 年 05 月 12 日	安徽省合肥市长江西路 669 号 d 地块 e 楼 501 室	3401061000193	340104711761244	71176124-4
报告期末注册	2014 年 10 月 28 日	安徽省合肥市高新区皖水路 589 号	340106000003814	340104711761244	71176124-4
公司上市以来主营业务的变化情况（如有）	无				
历次控股股东的变更情况（如有）	1、1999 年 5 月 12 日至 2000 年 12 月 21 日，安徽皖通高速公路股份有限公司为公司控股股东，持股比例 51%； 2、2000 年 12 月 22 日至 2004 年 9 月 21 日，安徽皖通高速公路股份有限公司为公司控股股东，持股比例 75.5%； 3、2004 年 9 月 22 日至 2005 年 9 月 26 日，安徽国元信托投资有限责任公司为公司控股股东，持股比例 75.5%； 4、2005 年 9 月 26 日至今，王中胜、杨世宁和杨新子为公司实际控制人；截至 2014 年 12 月 31 日持股比例为 25.86%。				

五、其他有关资料

公司聘请的会计师事务所

会计师事务所名称	大华会计师事务所（特殊普通合伙）
会计师事务所办公地址	北京市海淀区西四环中路 16 号院 7 号楼 11 层 1101
签字会计师姓名	吕勇军 王原

公司聘请的报告期内履行持续督导职责的保荐机构

适用 不适用

保荐机构名称	保荐机构办公地址	保荐代表人姓名	持续督导期间
国元证券股份有限公司	安徽省合肥市梅山路 18 号 安徽国际金融中心 A 座	胡伟 束学岭	2014 年至 2015 年

公司聘请的报告期内履行持续督导职责的财务顾问

适用 不适用

第三节 会计数据和财务指标摘要

一、主要会计数据和财务指标

公司是否因会计政策变更及会计差错更正等追溯调整或重述以前年度会计数据

√ 是 □ 否

	2014 年	2013 年		本年比上年增 减	2012 年	
		调整前	调整后		调整后	调整前
营业收入（元）	781,300,863.63	794,848,110.65	794,848,110.65	-1.70%	660,944,646.11	660,944,646.11
归属于上市公司股东的净利润（元）	57,132,485.37	70,763,819.33	70,763,819.33	-19.26%	65,669,178.85	65,669,178.85
归属于上市公司股东的扣除非经常性损益的净利润（元）	45,167,852.06	52,782,871.62	52,782,871.62	-14.43%	54,831,192.77	54,831,192.77
经营活动产生的现金流量净额（元）	-9,092,586.42	54,869,611.66	54,869,611.66	-116.57%	41,002,428.47	41,002,428.47
基本每股收益（元/股）	0.2579	0.3303	0.3303	-21.92%	0.3065	0.3065
稀释每股收益（元/股）	0.2579	0.3303	0.3303	-21.92%	0.3065	0.3065
加权平均净资产收益率	6.54%	9.72%	9.72%	-3.18%	9.72%	9.72%
	2014 年末	2013 年末		本年末比上年 末增减	2012 年末	
		调整前	调整后		调整后	调整前
总资产（元）	1,568,372,663.06	1,226,046,484.96	1,226,046,484.96	27.92%	1,144,533,044.11	1,144,533,044.11
归属于上市公司股东的净资产（元）	1,172,344,855.64	757,547,514.15	757,547,514.15	54.76%	700,174,733.62	700,174,733.62

二、境内外会计准则下会计数据差异

1、同时按照国际会计准则与按照中国会计准则披露的财务报告中净利润和净资产差异情况

□ 适用 √ 不适用

公司报告期不存在按照国际会计准则与按照中国会计准则披露的财务报告中净利润和净资产差异情况。

2、同时按照境外会计准则与按照中国会计准则披露的财务报告中净利润和净资产差异情况

□ 适用 √ 不适用

公司报告期不存在按照境外会计准则与按照中国会计准则披露的财务报告中净利润和净资产差异情况。

三、非经常性损益项目及金额

√ 适用 □ 不适用

单位：元

项目	2014 年金额	2013 年金额	2012 年金额	说明
非流动资产处置损益（包括已计提资产减值准备的冲销部分）	-149,000.00	16,099,286.63	648,830.03	
计入当期损益的政府补助（与企业业务密切相关，按照国家统一标准定额或定量享受的政府补助除外）	10,327,966.05	5,587,792.00	11,980,535.67	本期获得政府补助增多所致
除同公司正常经营业务相关的有效套期保值业务外，持有交易性金融资产、交易性金融负债产生的公允价值变动损益，以及处置交易性金融资产、交易性金融负债和可供出售金融资产取得的投资收益	4,329,434.70			
除上述各项之外的其他营业外收入和支出	-17,345.20	14,857.19	102,420.47	
减：所得税影响额	2,172,661.70	3,255,314.12	1,807,872.38	
少数股东权益影响额（税后）	353,760.54	465,673.99	85,927.71	
合计	11,964,633.31	17,980,947.71	10,837,986.08	--

对公司根据《公开发行证券的公司信息披露解释性公告第 1 号——非经常性损益》定义界定的非经常性损益项目，以及把《公开发行证券的公司信息披露解释性公告第 1 号——非经常性损益》中列举的非经常性损益项目界定为经常性损益的项目，应说明原因

□ 适用 √ 不适用

公司报告期不存在将根据《公开发行证券的公司信息披露解释性公告第 1 号——非经常性损益》定义、列举的非经常性损益项目界定为经常性损益的项目的情形。

第四节 董事会报告

一、概述

报告期内，公司在全面把握宏观产业政策和行业发展趋势的基础上，紧密围绕董事会年初制定的战略规划，坚持“抓效益 保增长”的工作主线，推进技术创新，力拓行业市场，精细内部管理，圆满完成了年初制定的各项工作目标，保持了企业稳中向好的发展态势。

报告期内，公司积极参与行业大型会议和互动论坛，在掌握行业最新技术动态的同时，持续推广公司品牌，荣获“2014中国IT运维服务优秀品牌”、“中国智能交通协会2014年度优秀单位会员”、“2014年度安徽省软件企业20强”、“安徽省重点软件企业”、“合肥市高校毕业生就业见习单位”等称号，为提升行业知名度和市场占有率奠定了坚实基础。

二、主营业务分析

1、概述

报告期内，公司实现营业收入781,300,863.63元，比上年同期减少1.7%；利润总额72,446,574.33元，比上年同期减少15.23%；归属于上市公司股东的净利润57,132,485.37元，比上年同期减少19.26%。

报告期内，公司继续保持在交通信息化领域的领先地位，同时依托技术和品牌优势，瞄准行业细分市场的需求，持续创新业务模式，抢占行业信息化发展新的高地。其中：

高速公路信息化领域，以ETC全国联网为契机，积极跟进相关新建及改造升级项目，巩固了在高速公路联网收费领域的行业龙头地位；同时凭借高效的市场响应机制和丰富的项目建设管理经验，成功涉足特长隧道信息化和国省干线公路信息化领域，有效拓展企业市场空间，大幅提升市场管控能力；

港口航运信息化领域，在稳步拓展国内市场的同时，加快海外项目的实施进度，逐步形成“立足国内，走向海外”的市场辐射效应；同时加大基于TD-LTE技术的企业网通讯终端的产品研发和市场推广力度，积极推进港口物流软件及信息服务平台升级换代，有效提升公司技术服务能力；

城市智能交通领域，紧跟“智慧城市”建设热潮，以合肥市及周边地级市场为基础，充分利用本地化管理优势，持续扩大市场份额；以“城市智能交通管理平台”为技术支撑，不断挖掘并引导用户需求，撬动该领域大型系统集成项目市场；

智能安防领域，不断完善并积极推广司法信息化业已成熟的技术平台，同时积极引进市场营销和项目管理人才，大幅拓展商业园区信息化、教育信息化市场，在培育利润增长点的同时，为公司探索行业信息化领域提供了新的思路。

报告期内，公司鼓励以市场为导向的科技创新工作，致力于构建产学研一体的技术研发体系，同时高度重视研发成果的知识产权保护，共取得“智能路网综合指挥调度系统”、“路面治超管理系统”、“自动化码头系统”等20项软件著作权和“一种车联网路侧信息采集与服务系统”、“一种高速公路交通事故主动防控系统”、“一种图形化多通讯方式车载终端设备”等24项实用新型专利，以及“基于片区建模的高速公路多路径通行费拆分方法”1项发明专利。另外，公司自主研发的“高速公路路面养护决策系统”获“2014年安徽省重点新产品”殊荣。

公司回顾总结前期披露的发展战略和经营计划在报告期内的进展情况

报告期内，公司顺利完成非公开发行股票工作，为后续的科技研发、市场开拓和业务发展提供了强有力的支撑；同时，加大资本运作力度，启动重大资产重组事项，并积极配合财务顾问、律师事务所、会计师事务所、资产评估机构开展工作，稳步推进重组进程。

公司实际经营业绩较曾公开披露过的本年度盈利预测低于或高于 20%以上的差异原因

适用 不适用

2、收入

说明

单位：元

项 目	本期发生额		上期发生额	
	收入	成本	收入	成本
主营业务	781,070,522.93	617,110,861.08	794,070,544.30	622,083,114.81
其他业务	230,340.70	430,309.76	777,566.35	649,304.60
合计	781,300,863.63	617,541,170.84	794,848,110.65	622,732,419.41

公司实物销售收入是否大于劳务收入

是 否

公司重大的在手订单情况

适用 不适用

福建省漳州至永安高速公路龙岩段机电工程隧道通风、照明、消防及沿线供配电系统供货与安装合同（ED1合同段），合同额：85,735,501.53元，截至2014年12月31日，结算额：10,397,251.00元。

公司报告期内产品或服务发生重大变化或调整有关情况

适用 不适用

公司主要销售客户情况

前五名客户合计销售金额（元）	149,009,336.86
前五名客户合计销售金额占年度销售总额比例	19.07%

公司前 5 大客户资料

适用 不适用

序号	客户名称	销售额（元）	占年度销售总额比例
1	第一名	53,951,561.76	6.90%
2	第二名	32,032,502.41	4.10%
3	第三名	23,182,843.04	2.97%
4	第四名	20,056,389.00	2.57%
5	第五名	19,786,040.65	2.53%
合计	--	149,009,336.86	19.07%

3、成本

行业分类

单位：元

行业分类	项目	2014 年	2013 年	同比增减
------	----	--------	--------	------

		金额	占营业成本比重	金额	占营业成本比重	
软件和信息技术服务	外购材料和劳务	582,429,451.85	94.38%	589,709,364.70	94.80%	-0.42%
软件和信息技术服务	人工费	17,511,700.26	2.84%	14,785,755.49	2.38%	0.46%
软件和信息技术服务	其他	17,169,708.97	2.78%	17,587,994.59	2.83%	-0.05%
软件和信息技术服务	合计	617,110,861.08	100.00%	622,083,114.78	100.00%	

产品分类

单位：元

产品分类	项目	2014 年		2013 年		同比增减
		金额	占营业成本比重	金额	占营业成本比重	
系统集成	外购材料及工程劳务	494,623,758.02	95.91%	505,086,272.79	96.68%	-0.78%
系统集成	人工费	8,624,059.26	1.67%	5,521,152.76	1.06%	0.62%
系统集成	其他	12,494,122.33	2.42%	11,806,835.79	2.26%	0.16%
系统集成	小计	515,741,939.61	100.00%	522,414,261.34	100.00%	
技术服务	外购材料及工程劳务	87,430,736.72	90.73%	81,973,685.29	85.63%	5.10%
技术服务	人工费	4,488,058.71	4.66%	7,979,237.76	8.34%	-3.68%
技术服务	其他	4,443,374.11	4.61%	5,776,248.50	6.03%	-1.42%
技术服务	小计	96,362,169.54	100.00%	95,729,171.55	100.00%	
技术转让	外购材料及工程劳务	374,957.11	7.49%	1,184,037.44	48.73%	-41.24%
技术转让	人工费	4,399,582.29	87.87%	1,240,664.97	51.06%	36.81%
技术转让	其他	232,212.53	4.64%	4,910.30	0.20%	4.44%
技术转让	小计	5,006,751.93	100.00%	2,429,612.71	100.00%	
产品销售	外购材料及工程劳务			1,465,369.18	97.04%	-97.04%
产品销售	人工费			44,700.00	2.96%	-2.96%
产品销售	其他				0.00%	0.00%
产品销售	小计			1,510,069.18	100.00%	-100.00%

说明

本年度成本的主要构成项目占比与上年同期相比基本持平。

公司主要供应商情况

前五名供应商合计采购金额（元）	73,089,372.75
前五名供应商合计采购金额占年度采购总额比例	19.92%

公司前 5 名供应商资料

√ 适用 □ 不适用

序号	供应商名称	采购额（元）	占年度采购总额比例
1	第一名	16,824,423.00	4.59%
2	第二名	14,840,352.83	4.04%

3	第三名	14,696,868.34	4.01%
4	第四名	13,734,418.54	3.74%
5	第五名	12,993,310.04	3.54%
合计	--	73,089,372.75	19.92%

4、费用

单位：万元

费用项目	2014年	2013年	2012年	本年比上年增减幅度	增减幅度超过30%的原因	占营业收入的比例
销售费用	2,630.06	2,619.39	2,551.05	0.41%		3.37%
管理费用	6,800.10	6,368.05	5,158.76	6.78%		8.70%
财务费用	-92.19	-278.44	-297.94	-66.89%	利息收入减少所致	-0.12%
所得税费用	1,174.41	1,156.82	1,233.56	1.52%		1.50%
合计	10,512.39	9,865.82	8,645.43	6.55%		13.45%

5、研发支出

单位：元

项 目	期初余额	本期增加		本期转出数		期末余额
		内部开发支出	其他	计入当期损益	确认为无形资产	
高速公路系统开发项目	20,205,213.03	37,289,853.72		12,756,707.25	14,532,849.02	30,205,510.48
监狱系统项目开发	3,217,674.83	1,022,735.86		28,975.59	4,211,435.10	-
港口生产调度等开发	1,953,794.85	5,446,501.00		3,602,456.30	3,797,839.55	-
合计	25,376,682.71	43,759,090.58	-	16,388,139.14	22,542,123.67	30,205,510.48

6、现金流

单位：元

项目	2014年	2013年	同比增减
经营活动现金流入小计	892,777,452.71	965,425,548.93	-7.52%
经营活动现金流出小计	901,870,039.13	910,555,937.27	-0.95%
经营活动产生的现金流量净额	-9,092,586.42	54,869,611.66	-116.57%
投资活动现金流入小计	571,804,034.62	284,755.45	200,705.30%
投资活动现金流出小计	715,106,309.93	39,849,319.84	1,694.53%
投资活动产生的现金流量净额	-143,302,275.31	-39,564,564.39	238.36%
筹资活动现金流入小计	374,719,048.93	14,853,593.19	2,422.75%
筹资活动现金流出小计	21,634,502.14	18,786,470.94	15.16%

筹资活动产生的现金流量净额	353,084,546.79	-3,932,877.75	9,249.07%
现金及现金等价物净增加额	200,339,314.53	11,417,283.95	1,654.70%

相关数据同比发生变动 30% 以上的原因说明

√ 适用 □ 不适用

(1) 经营活动产生的现金流量净额较上期大幅减少，主要是本期新开工项目增多，支付货款所致；

(2) 投资活动现金流出小计较上期大幅增加，主要是全资子公司烟台华东软件技术有限公司用暂时闲置资金购买保本型理财产品所致；

(3) 投资活动现金流入小计较上期大幅增加，主要是全资子公司烟台华东软件技术有限公司用暂时闲置资金购买保本型理财产品到期赎回所致；

(4) 筹资活动现金流入小计较上期大幅增加，主要是本期非公开发行股票募集资金到账所致。

报告期内公司经营活动的现金流量与本年度净利润存在重大差异的原因说明

√ 适用 □ 不适用

报告期内公司经营活动产生的现金流量净额与本年度净利润存在较大差异，主要是由两方面引起，一是根据合同约定，工程项目延长了质量保证期限，同时，公司项目结算主要集中在第四季度，所以造成报告期内未能及时收回结算款，使经营性活动现金流入额大幅减少；二是报告期新开工项目增多，需要提前支付项目材料款，造成报告期经营性活动产生现金流出的大幅增加。

三、主营业务构成情况

单位：元

	营业收入	营业成本	毛利率	营业收入比上年同期增减	营业成本比上年同期增减	毛利率比上年同期增减
分行业						
高速公路	461,951,111.75	371,296,781.51	19.62%	-12.67%	-16.37%	3.56%
港口航运	142,814,549.38	92,950,950.19	34.91%	16.32%	41.89%	-11.73%
城市智能交通	56,424,291.60	47,439,362.13	15.92%	19.42%	38.88%	-11.78%
智能安防	93,129,979.40	80,628,261.60	13.42%	27.04%	29.99%	-1.96%
其他	26,750,590.80	24,795,505.65	7.31%	22.85%	51.20%	-17.38%
合计	781,070,522.93	617,110,861.08	20.99%	-1.64%	-0.80%	-0.67%
分产品						
系统集成	602,059,650.45	515,963,616.80	14.30%	-0.84%	-1.23%	0.34%
技术服务	146,143,355.83	96,140,492.35	34.21%	-6.55%	0.43%	-4.57%
技术转让	32,867,516.65	5,006,751.93	84.77%	13.78%	106.07%	-6.82%
产品销售				-100.00%	-100.00%	-6.89%
合计	781,070,522.93	617,110,861.08	20.99%	-1.64%	-0.80%	-0.67%
分地区						
安徽省内	360,713,793.19	288,461,990.63	20.03%	9.64%	11.74%	-1.50%
安徽省外	420,356,729.74	328,648,870.45	21.82%	-9.61%	-9.69%	0.07%

合计	781,070,522.93	617,110,861.08	20.99%	-1.64%	-0.80%	-0.67%
----	----------------	----------------	--------	--------	--------	--------

公司主营业务数据统计口径在报告期发生调整的情况下，公司最近 1 年按报告期末口径调整后的主营业务数据

适用 不适用

四、资产、负债状况分析

1、资产项目重大变动情况

单位：元

	2014 年末		2013 年末		比重增减	重大变动说明
	金额	占总资产比例	金额	占总资产比例		
货币资金	569,000,171.04	36.28%	364,311,101.49	29.71%	6.57%	
应收账款	268,259,344.63	17.10%	193,195,934.37	15.76%	1.34%	
存货	162,592,296.62	10.37%	176,035,155.96	14.36%	-3.99%	
投资性房地产	1,553,996.80	0.10%	1,829,818.69	0.15%	-0.05%	
长期股权投资	6,503,548.97	0.41%	7,363,056.72	0.60%	-0.19%	
固定资产	130,616,875.99	8.33%	133,632,488.86	10.90%	-2.57%	
在建工程	1,026,727.45	0.07%	346,078.29	0.03%	0.04%	

2、负债项目重大变动情况

单位：元

	2014 年		2013 年		比重增减	重大变动说明
	金额	占总资产比例	金额	占总资产比例		
短期借款	10,000,000.00	0.64%	5,000,000.00	0.41%	0.23%	全部系控股子公司安徽汉高信息科技有限公司借款

3、以公允价值计量的资产和负债

适用 不适用

五、核心竞争力分析

（一）技术平台优势

作为优秀的高新技术企业，公司高度重视自主研发和科技创新工作，以开放高效的研发机制和科学合理的薪酬体系，多渠道引进优秀技术人才，凝聚了一支勤于研发、勇于创新的技术团队，为持续提升公司科研实力奠定良好基础。

公司崇尚“创新与实用并重”的研发理念，紧密贴合行业需求，参照国内外先进技术标准进行针对性的产品和系统开发，在提升研发效率的同时，高度关注产品的实用性、稳定性和可靠性，并在实践中不断完善产品性能，着力构建产学研一体的研发和生产模式，不断提升产品的市场竞争力。

目前，公司已拥有百余项软件著作权、20余项实用新型专利和1项发明专利，承担国家及省市级研发与产业化项目近30项，公司的信息化产品多次荣获“安徽省重点新产品”称号。

（二）市场开拓和基地建设优势

公司秉承“立足安徽 走向全国”的市场战略，牢牢把握在高速公路、港口航运信息化领域的竞争优势，密切关注全国各地行业信息化建设需求，依靠已建成的营销网络，打造核心市场基地，并以此为中心形成辐射效应，开拓周边区域市场。

公司通过外部引进、内部培养等方式建立了一支业务素质高、执行能力强的市场营销团队，以丰厚的人才资源储备，大幅提升公司市场管控能力，积极构建覆盖全国的营销体系。

目前，公司的市场范围已发展至海外，服务的客户遍布多个行业，有效拓展了企业发展空间，为公司业务持续发展提供强有力的支撑。

（三）资源整合和业务协同优势

公司充分发挥科技型企业优势，立足既有的技术和市场资源优势，利用资本市场整合上下游企业资源，完善现有业务体系，已经形成了“以高速公路与港口航运信息化为龙头，其他行业信息化综合发展”的业务结构。

持续优化的业务结构不仅能够推动公司在行业信息化领域深入发展，为企业增添新的盈利渠道，有效分散经营风险，更有助于形成各行业细分市场相辅相成的共赢效应和协同效应，打造产业集群优势，提升集团整体竞争力。

六、投资状况分析

1、对外股权投资情况

（1）对外投资情况

适用 不适用

对外投资情况		
报告期投资额（元）	上年同期投资额（元）	变动幅度
0.00	7,100,000.00	-100.00%
被投资公司情况		
公司名称	主要业务	上市公司占被投资公司权益比例
武汉宏途科技有限公司	软件服务	40.00%
安徽皖通城市智能交通科技有限公司	软件服务	51.00%

（2）持有金融企业股权情况

适用 不适用

公司报告期末持有金融企业股权。

（3）证券投资情况

适用 不适用

公司报告期不存在证券投资。

(4) 持有其他上市公司股权情况的说明

适用 不适用

公司报告期末持有其他上市公司股权。

2、委托理财、衍生品投资和委托贷款情况

(1) 委托理财情况

适用 不适用

单位：万元

受托人名称	关联关系	是否关联交易	产品类型	委托理财金额	起始日期	终止日期	报酬确定方式	本期实际收回本金金额	计提减值准备金额（如有）	预计收益	报告期实际损益金额
农业银行莱山支行		否	保本浮动利率	2,450	2014年01月27日	2014年03月03日	现金	2,450		0.54	0.54
交通银行市府街支行		否	保证收益	4,000	2014年01月16日	2014年03月17日	现金	4,000		37.03	37.03
光大银行莱山支行		否	保证收益	3,000	2014年01月15日	2014年02月15日	现金	3,000		13.56	13.56
农业银行莱山支行		否	保本浮动利率	755	2014年02月25日	2014年02月28日	现金	755		0.14	0.14
光大银行		否	保证收益	2,500	2014年02月19日	2014年03月19日	现金	2,500		10.83	10.83
交通银行市府街支行		否	保证收益	3,500	2014年03月19日	2014年05月19日	现金	3,500		34.51	34.51
农业银行莱山支行		否	保本浮动利率	3,500	2014年03月24日	2014年03月31日	现金	3,500		3.62	3.62
农业银行莱山支行		否	非保本浮动利率	3,500	2014年04月01日	2014年04月04日	现金	3,500		1.12	1.12
农业银行莱山支行		否	保本浮动利率	3,500	2014年04月08日	2014年05月12日	现金	3,500		15.65	15.65
农业银行莱山支行		否	保本浮动利率	217	2014年04月29日	2014年05月23日	现金	217		0.33	0.33
农业银行莱山支行		否	保本浮动利率	198	2014年04月29日	2014年06月27日	现金	198		0.74	0.74
农业银行莱山支行		否	保本浮动利率	3,516.1	2014年05月13日	2014年05月19日	现金	3,516.1		1.33	1.33
农业银行莱山支行		否	保本浮	2,000	2014年05	2014年05	现金	2,000		0.13	0.13

山支行			动利率		月 19 日	月 20 日					
农业银行莱 山支行		否	保本浮 动利率	92.9	2014 年 05 月 19 日	2014 年 05 月 23 日	现金	92.9		0.02	0.02
农业银行莱 山支行		否	保证收 益	1,500	2014 年 05 月 20 日	2014 年 07 月 24 日	现金	1,500		11.21	11.21
农业银行莱 山支行		否	保本浮 动利率	500	2014 年 05 月 21 日	2014 年 05 月 23 日	现金	500		0.06	0.06
农业银行莱 山支行		否	保证收 益	1,410	2014 年 05 月 23 日	2014 年 07 月 03 日	现金	1,410		6.02	6.02
交通银行市 府街支行		否	保证收 益	5,000	2014 年 05 月 27 日	2014 年 08 月 06 日	现金	5,000		48.63	48.63
农业银行莱 山支行		否	保本浮 动利率	1,500	2014 年 07 月 08 日	2014 年 08 月 18 日	现金	1,500		8.09	8.09
农业银行莱 山支行		否	保本浮 动利率	1,500	2014 年 07 月 30 日	2014 年 09 月 09 日	现金	1,500		7.75	7.75
交通银行市 府街支行		否	保证收 益	4,500	2014 年 08 月 20 日	2014 年 10 月 20 日	现金	4,500		33.09	33.09
农业银行莱 山支行		否	保证收 益	1,700	2014 年 08 月 21 日	2014 年 10 月 28 日	现金	1,700		13.94	13.94
农业银行莱 山支行		否	保本浮 动利率	1,500	2014 年 09 月 12 日	2014 年 10 月 22 日	现金	1,500		7.56	7.56
农业银行莱 山支行		否	保本浮 动利率	1,000	2014 年 09 月 29 日	2014 年 10 月 10 日	现金	1,000		0.69	0.69
农业银行莱 山支行		否	保证收 益	1,000	2014 年 10 月 15 日	2014 年 12 月 03 日	现金	1,000		5.97	5.97
交通银行市 府街支行		否	保证收 益	51	2014 年 10 月 23 日	2014 年 12 月 22 日	现金	51		36.05	36.05
合计				53,890	--	--	--	53,890		298.61	298.61
委托理财资金来源				自有资金							
逾期未收回的本金和收益累计金额				0							
涉诉情况（如适用）				不适用							
委托理财审批董事会公告披露日期 （如有）											
委托理财审批股东会公告披露日期 （如有）											

（2）衍生品投资情况

适用 不适用

公司报告期不存在衍生品投资。

(3) 委托贷款情况

适用 不适用

公司报告期不存在委托贷款。

3、募集资金使用情况

适用 不适用

(1) 募集资金总体使用情况

适用 不适用

单位：万元

募集资金总额	36,195
报告期投入募集资金总额	4,363.81
已累计投入募集资金总额	4,363.81
报告期内变更用途的募集资金总额	0
累计变更用途的募集资金总额	0
募集资金总体使用情况说明	

(2) 募集资金承诺项目情况

适用 不适用

单位：万元

承诺投资项目和超募资金投向	是否已变更项目(含部分变更)	募集资金承诺投资总额	调整后投资总额(1)	本报告期投入金额	截至期末累计投入金额(2)	截至期末投资进度(3)=(2)/(1)	项目达到预定可使用状态日期	本报告期实现的效益	是否达到预计效益	项目可行性是否发生重大变化
承诺投资项目										
港口物流软件及信息服务平台建设项目	否	9,014	9,014	0	0	0.00%	2016年12月31日	0	否	否
基于 TD-LTE 技术的企业网通讯终端产业化建设项目	否	4,055	4,055	109.67	109.67	2.70%	2016年06月30日	0	否	否
智能路网管理系统建设项目	否	6,692	6,692	614.53	614.53	9.18%	2016年09月30日	0	否	否
交通运输智慧信息服务平台建设项目	否	8,213	8,213	558.7	558.7	6.80%	2016年09月30日	0	否	否

市场营销和服务网络建设项目	否	4,221	4,221	80.91	80.91	1.92%	2016年09月30日	0	否	否
补充流动资金	否	4,000	4,000	3,000	3,000	75.00%				
承诺投资项目小计	--	36,195	36,195	4,363.81	4,363.81	--	--	0	--	--
超募资金投向										
合计	--	36,195	36,195	4,363.81	4,363.81	--	--	0	--	--
未达到计划进度或预计收益的情况和原因（分具体项目）	无									
项目可行性发生重大变化的情况说明	无									
超募资金的金额、用途及使用进展情况	不适用									
募集资金投资项目实施地点变更情况	不适用									
募集资金投资项目实施方式调整情况	不适用									
募集资金投资项目先期投入及置换情况	<p>适用</p> <p>在公司非公开发行股票募集资金到位以前，为保障募集资金投资项目的顺利进行，部分募集资金投资项目已由公司利用自筹资金先行投入。先行投入的自筹资金金额已经大华会计师事务所（特殊普通合伙）鉴证，并出具了《安徽皖通科技股份有限公司以自筹资金预先投入募集资金投资项目的鉴证报告》（大华核字[2014]005008号）。依据该鉴证报告，公司用募集资金置换先期自筹资金共计人民币 1,203.90 万元。</p>									
用闲置募集资金暂时补充流动资金情况	<p>适用</p> <p>根据公司第三届董事会第十四次会议决议，根据募集资金建设项目进度安排，将当前闲置募集资金 15,000.00 万元暂时用于补充流动资金，用于在公司中标项目实施过程中，提供前期设备采购资金和支付相关应付账款。</p>									
项目实施出现募集资金结余的金额及原因	不适用									
尚未使用的募集资金用途及去向	尚未使用的募集资金将用于完成募投项目，其存放于募投资金三方监管专户。									
募集资金使用及披露中存在的问题或其他情况	无									

(3) 募集资金变更项目情况

适用 不适用

公司报告期不存在募集资金变更项目情况。

4、主要子公司、参股公司分析

适用 不适用

主要子公司、参股公司情况

单位：元

公司名称	公司类型	所处行业	主要产品或服务	注册资本	总资产	净资产	营业收入	营业利润	净利润
烟台华东电子软件技术有限公司	子公司	软件服务	电子与信息	55,000,000.00	218,582,991.64	175,676,867.29	144,105,576.21	15,580,336.13	20,984,544.45
安徽汉高信息科技有限公司	子公司	软件服务	电子与信息	50,500,000.00	124,279,877.88	52,006,274.13	108,062,728.34	7,870,239.92	7,676,367.22

主要子公司、参股公司情况说明

报告期内取得和处置子公司的情况

适用 不适用

5、非募集资金投资的重大项目情况

适用 不适用

公司报告期无非募集资金投资的重大项目。

七、公司控制的特殊目的主体情况

适用 不适用

八、公司未来发展的展望

(一) 行业宏观环境和发展趋势

1、国家着力构建综合交通运输体系 交通行业发展稳中向好

2014年全国交通运输工作会议提出，2015年，国家将坚持以提高交通运输发展质量和效益为中心，着力推进综合交通运输体系深度融合，全面完成“十二五”规划目标，科学谋划“十三五”规划蓝图，加快推进综合交通、智慧交通、绿色交通、平安交通等“四个交通”迈上新台阶；将坚持以经济建设为中心，充分发挥交通基础设施建设对稳增长的关键作用，新形势下交通运输固定资产投资将继续保持较高增速。

2015年，政府将围绕“一带一路”、京津冀协同发展、长江经济带“三大战略”，不断优化投资结构，通过投资政策引导，率先启动交通基础设施重大项目，重点推进国家高速公路网建设，加大国省干线改造力度，加快“断头路”和“瓶颈”路段建设，加快干线铁路网、内河航道网和港口集疏运体系建设。

另外,根据《安徽省高速公路网规划》,到2020年,安徽将建成“四纵八横”格局的高速公路网,总里程达5500公里,密度为3.9公里/百平方公里,覆盖全省17个省辖市,基本上实现从县城出发半小时内上高速公路,从乡镇驱车两小时内上高速公路,形成“两沿、三纵、六横、九连”。同时将加快跨越长江、淮河通道建设,皖江地区建成6-7座路网功能跨江大桥。未来,安徽省将致力于打造“承东启西、连接南北、结构合理、协调配套、高效快捷的现代化高速公路网络体系”。

2、新常态下交通运输发展呈现新特点 信息化助力行业转型升级

在经济发展新常态下,交通运输行业正呈现出新特点。随着资金、土地、资源、环境的刚性约束进一步增强,交通运输可持续发展面临严峻挑战,而新一代科技革命带来的技术进步则能够为交通运输提供充足的发展动力。近年来,“四个交通”理念不断深入人心,信息化、智能化不仅是提升交通运输服务水平的重要途径,更将成为推进行业转型升级的重要支撑。

2015年,国家将围绕“四个交通”目标,把智慧交通建设作为主战场,大力提升交通运输信息化智能化水平,把云计算、大数据、物联网等现代信息技术的研发、推广、应用作为主攻方向,通过开展重大基础性、前瞻性、关键性技术研发,完善科技成果转化和产业化机制,以信息化智能化引领交通运输现代化。

2014年8月,国家发布《国务院关于促进海运业健康发展的若干意见》(以下简称“《意见》”),提出到2020年,基本建成安全、便捷、高效、绿色、具有国际竞争力的现代海运体系,适应国民经济安全运行和对外贸易发展需要,标志着航运业上升为国家战略。

《意见》提出,将加大对海运业科技、教育、信息化建设等方面的投入,构建海运业综合信息服务平台,切实提高自主创新能力和教育水平,提高智能化水平。航运信息化作为发展现代航运服务业和促进航运业转型升级的重要举措,将面临巨大的发展机遇。

3、新型城镇化引爆智慧城市发展热潮 智能交通应用市场需求旺盛

2014年3月,国务院发布《国家新型城镇化规划(2014-2020年)》,明确提出将以综合交通网络和信息网络为依托,推动物联网、云计算、大数据等新一代信息技术创新应用,推广智能化信息应用和新型信息服务,加快智慧城市建设步伐。面对新形势,以构建综合交通运输体系为重点加快发展交通运输业,已经成为引导和支撑城镇化发展的重要战略。

2014年9月,国务院颁布《关于促进智慧城市健康发展的指导意见》,明确了新技术新业态对于智慧城市建设的重要意义,并将智能交通系统应用列入重点建设领域,指出将搭建交通诱导、出行信息服务、公共交通、综合客运枢纽、综合运行协调指挥等智能系统,推进北斗导航卫星地基增强系统建设,发展差异化交通信息增值服务。

随着新一代信息技术的深入融合和投融资机制的不断完善,智慧城市建设将迎来新一轮热潮,并将形成辐射效应带动整个产业链发展。

据互联网数据中心预测,未来10年,智慧城市建设相关投资将超过2万亿元,而智能交通作为智慧城市建设的排头兵,将成为首批政策红利的惠及者。据测算,2008-2013年,中国智能交通市场年均增速达到20%,预计未来10年,投资规模将达到1700亿元。

4、智能安防科技创新积极性高涨 行业应用深入开展

根据《中国安防行业“十二五”发展规划》,到“十二五”末期,中国安防将实现产业规模翻一番的总体目标,年增长率达到20%,2015年总产值达到5000亿元,增加值为1600亿元。

随着安防技术的进步和行业解决方案的逐步成熟,较早运用智能安防技术的行业领域(如金融、交通、政府机关)开始了新一轮的系统升级和深度应用,一些新的行业也开始普及安防产品,智能安防被更多地融合进业务拓展和管理领域,发展空间日益广阔。据《中国安防》对行业景气监测数据表明,中国安防行业科研投入占销售收入的比值达到了5%以上,保持在“较强景气区间”。

面对如此庞大的市场机遇,公司作为交通信息化建设领域成熟的系统集成商,兼具软件平台开发和系统集成能力,凭借丰富的项目经验和技術基础,将更容易把握行业发展趋势,研发出切合用户需求的产品,在激烈的市场竞争中脱颖而出,获得更大的市场份额。

（二）2015年经营计划

2015年，国民经济发展方式进入从规模速度型粗放增长转向质量效率型集约增长的新常态，公司将积极响应国家“全面深化交通运输改革”、“推进交通运输科学发展”的新思路，积极融入新一代信息技术发展浪潮，推进智能路网、智慧港口等新技术、新产品的研发，稳步拓展市场，加强内控管理，持续增强公司发展实力。

1、加大技术研发力度，提升公司发展品质

公司将以公路网管理智能化为核心，继续开展物联网、移动互联等技术和交通运输监测感知等先进设备的研究，研发整合路网监测监控、视频联网监控、路网日常营运、路网运行管理、智能协同指挥、公众信息服务和辅助决策分析等公路网管理系统，建立“智能路网”管理体系，在提升公路网运行监测和营运管理水平的时候，为交通参与者提供全方位、多样化、个性化、互动式的智慧化信息服务。

积极响应交通运输部“加快港口信息化应用、提升港口装备智能化水平、促进智慧型港口建设”的号召，以无线互联网技术、卫星导航技术、地理信息系统(GIS)、射频标识技术(RFID)、自动导引小车(AGV)技术、搬运机器人(Robot System)技术、电子识别和电子跟踪技术、智能运输系统(ITS)等为基础手段，加快集装箱、散杂货等码头操作系统的研发和升级，通过提供SaaS化相关应用服务，进一步提高港口作业效率和服务水平，形成高度整合的“大物流”平台，为打造技术密集型的“智能港”和“虚拟物流链控制中心”提供先进的、可靠的技术支撑，推动我国港口向国际化、规模化、系统化的第四代港口发展。

同时，公司将充分发掘“中国港口网”(<http://www.chinaports.com>)作为互联网综合运营平台的商业价值，加大对系统研发、网站运营、客户开发等方面的资源投入，通过对平台汇集的大量港口物流信息资源进行挖掘、提炼和整合，形成既能够为港口物流企业内部核心业务管理提供数据支撑和辅助决策支持，又能够为所有港航物流参与企业提供业务协作集成化的信息平台，在为各业务、跨区域、跨部门的协同管理提供多元化的综合服务的基础上，不断探索互联网经济下新的经营和盈利模式。

2、加强集团化战略布局 推进业务深度融合

公司将依托雄厚的软件开发实力和对市场敏锐的洞察力，结合自身业务特点和外部市场环境，强化顶层设计和整体规划，通过资源优化整合，将现有各项业务深度融合进集团产业链当中，加快集团业务战略布局。在稳步发展的同时，不断开发新的产品和开辟新的服务领域，加速推进公司业务和盈利模式创新，有效激活企业内生动力和发展合力，促进公司整体业务和利润可持续增长。

3、完善营销网络体系 着力培养优秀市场人才

公司将以现有重点区域市场为根据地，充分利用分、子公司的辐射带动作用，拓展潜在区域市场的发展空间，完成全国市场布局。通过大力培训和引进优秀的营销专业人才，建立相对完善的专业化市场营销、技术支持和售后服务体系，并逐步将营销和售后服务职能由公司总部转移到各区域营销服务中心，实现本地化管理，以更为高效和贴近的服务提升客户满意度，增强公司市场竞争力。

4、强化风险管控 精细内部管理

公司将进一步强化内部控制的风险评估工作，持续进行风险的识别和分析，加强应对策略研究，实现有效的风险控制；组织公司管理层和广大员工学习内控管理相关制度，广泛提升员工内控规范意识，并在日常经营管理活动中有效贯彻；持续完善公司各项内控制度，通过定期或不定期开展内部综合治理检查，督导制度执行情况，保障内控体系运行有效，为公司发展战略和经营目标的实现提供合理保证。

5、加快募投项目建设 持续深化资本运作

持续推动募投资金建设项目的实施工作，加快“港口物流软件及信息服务平台”、“交通运输智慧信息服务平台”、“基于TD-LTE技术的企业网通讯终端”等技术平台和产品的研发进度，并结合公司主营业务开展实践将研发成果推向市场，加速产业化进程，以优良的业绩表现回报广大投资者。同时，公司将利用资本平台市场，稳步推进重大资产重组事项，增强公司市场竞争、组织运营和抗风险能力，为企业可持续发展提供有力支撑。

（三）企业面临的风险及应对措施

1、人才流失风险

高新技术产业作为知识密集型和人才密集型行业的典型代表，需要大量优秀的人才为企业发展提供有效支撑。目前公司正处于高速发展阶段，对高素质的技术、管理、营销人才的需求不断加大，而随着行业从业人员的年轻化和竞争格局的不断演化，人才的流动却日渐频繁，如何留住现有核心员工、吸引外来优秀人才成为公司发展的必修课。

公司将通过科学的价值评价系统、完善的薪酬福利体系、周密的员工培训计划，为员工搭建稳健的工作和发展平台，并积极与高校、科研院所对接，构建畅通的人才输送和联合培养机制，建立起一支素质高、基础稳、善钻研、会管理的人才梯队，为企业发展提供强劲动力。

2、企业扩张带来的管理风险

随着公司资产规模、营运规模的扩大以及子公司不断发展，集团内部各公司的文化差异、经营场所的分散无形中延伸了公司的管理跨度，对企业经营管理、组织协调及风险控制能力提出了更高要求。

公司将在运营管理、科技研发、营销方式、人力资源、风险控制等方面着手，创新管理模式，提升人力资源的整体素质及企业经营管理水平，全面降低公司的管理成本和经营风险；同时调整完善组织架构，建立迅速高效的市场反应机制，最大限度地发挥集团协同效应，推动公司健康持续发展。

3、应收账款风险

随着公司销售收入的增长和市场开拓力度的加大，各区域市场差异化明显，应收账款余额相应增加，清收和管理难度也有所提高。公司承建的项目大多具有“建设周期较长、合同金额大”的特点，审批及结算流程较为繁琐复杂，这也间接影响了应收账款的清收速度。

公司将更加注重客户的资信评价，加大对项目的甄选力度，提升项目履约和管理能力；同时不断完善公司应收账款管理制度，通过加强对项目团队的管理，时刻了解客户需求，掌握项目实施进度，强化回款流程的执行力度，有效控制应收账款坏账风险。

九、董事会、监事会对会计师事务所本报告期“非标准审计报告”的说明

适用 不适用

十、与上年度财务报告相比，会计政策、会计估计和核算方法发生变化的情况说明

适用 不适用

（一）会计估计变更概述

1、会计估计变更概述

（1）变更日期：2014年1月1日。

（2）变更原因

随着公司业务规模的不断扩大，承建的大额合同项目占公司合同总额的比重明显增加，由于合同的建设方主要系大型国有控股企业和政府部门，信用等级高，发生坏账的可能性小，因此公司综合评估了应收款项的构成、安全性以及近年来应收款项的回款管理及坏账核销情况后，为了能够更加公允、恰当地反映公司的财务状况和经营成果，对应收款项（包括应收账款和其他应收款）按账龄分析法计提坏账准备的比例进行变更。

（3）本次变更前的会计估计

变更前，公司采用账龄分析法计提坏账准备如下：

账龄	应收账款计提比例（%）	其他应收款计提比例（%）
1年以内（包含1年）	5	5
1-2年	10	10
2-3年	20	20

3-4年	30	30
4-5年	40	40
5年以上	100	100

(4) 本次变更后的会计估计

变更后，公司采用账龄分析法计提坏账准备如下：

账龄	应收账款计提比例 (%)	其他应收款计提比例 (%)
6个月以内 (包含6个月)	0	0
6个月-1年	5	5
1-2年	10	10
2-3年	20	20
3-4年	30	30
4-5年	40	40
5年以上	100	100

(5) 审批程序

根据《深圳证券交易所股票上市规则》、《深圳证券交易所中小企业板信息披露业务备忘录第13号：会计政策及会计估计变更》以及《公司章程》的有关规定，本次会计估计变更无需提交股东大会审议。经公司董事会和监事会审议通过，独立董事对此发表独立意见后，自2014年1月1日起执行。

2、会计估计变更对公司的影响

(1) 根据《企业会计准则第28号——会计政策、会计估计变更和差错更正》的规定，公司对此次会计估计变更采用未来适用法进行会计处理。对公司以往各年度财务状况和经营成果不会产生影响，对公司已披露的财务报表不会产生影响，因此本次会计估计变更无需对已披露的财务报告进行追溯调整。

(2) 本次会计估计变更对公司的净利润、所有者权益的影响比例不超过50%，也不会致使公司的盈亏性质发生变化。

(二) 会计政策变更的概述**1、会计政策变更的概述****(1) 变更日期**

公司以财政部2014年颁布或修订的企业会计准则规定的起始日开始执行。

(2) 变更原因

2014年财政部修订了《企业会计准则第2号—长期股权投资》、《企业会计准则第9号—职工薪酬》、《企业会计准则第30号—财务报表列报》、《企业会计准则第33号—合并财务报表》，以及颁布了《企业会计准则第39号—公允价值计量》、《企业会计准则第40号—合营安排》、《企业会计准则第41号—在其他主体中权益的披露》等具体准则（以下简称“新会计准则”）。根据财政部的要求，新会计准则自2014年7月1日起在所有执行企业会计准则的企业范围内施行。

2014年6月20日，财政部修订了《企业会计准则第37号—金融工具列报》，要求执行企业会计准则的企业应当在2014年度以后期间的财务报告中按照本准则要求对金融工具进行列报。

2014年7月23日，财政部发布《财政部关于修改〈企业会计准则—基本准则〉的决定》，要求自公布之日起施行。

(3) 本次变更前采用的会计政策

本次变更前，公司执行财政部于2006年2月15日颁布的《企业会计准则—基本准则》和38项具体会计准则、企业会计准则应用指南、企业会计准则解释公告以及其他相关规定。

(4) 本次变更后采用的会计政策

本次变更后，公司执行财政部于2006年2月15日颁布的《企业会计准则—基本准则》和38项具体会计准则（不含本次被替换的具体准则）、企业会计准则应用指南、企业会计准则解释公告以及其他相关规定。

2014年1月26日起财政部陆续颁布的《企业会计准则第2号—长期股权投资》、《企业会计准则第9号—职工薪酬》、《企业会计准则第30号—财务报表列报》、《企业会计准则第33号—合并财务报表》、《企业会计准则第37号—金融工具列报》、《企业会计准则第39号—公允价值计量》、《企业会计准则第40号—合营安排》、《企业会计准则第41号—在其他主体中权益的披露》及2014年7月23日修改的《企业会计准则—基本准则》等具体准则构成对前述相关准则的替换和补充，公司一并执行。

2、会计政策变更对公司的影响

(1) 执行《企业会计准则第2号—长期股权投资》的相关情况

公司根据《财政部关于印发修订<企业会计准则第2号—长期股权投资>的通知》（财会[2014]14号），执行《企业会计准则第2号—长期股权投资》，公司对持有的不具有控制、共同控制、重大影响且其公允价值不能可靠计量的股权投资，作为按成本计量的可供出售金融资产进行核算，不作为长期股权投资核算。

根据规定，上述会计政策变更采用追溯调整法进行会计处理，其对公司会计报表影响如下：

单位：元

项目	2013年12月31日		
	调整后	调整前	影响额
可供出售金融资产	9,463,199.69	0.00	9,463,199.69
长期股权投资	7,363,056.72	16,826,256.41	-9,463,199.69

(2) 执行《企业会计准则第30号—财务报表列报》的相关情况

公司根据修订后的《企业会计准则第30号—财务报表列报》，根据列报要求将递延收益单独列报，并对年初数采用追溯调整法进行调整列报，追溯调整影响如下：

单位：元

项目	2013年1月1日		2013年12月31日	
	调整前	调整后	调整前	调整后
递延收益		1,300,000.00		1,557,600.00
其他非流动负债	1,300,000.00		1,557,600.00	
合计	1,300,000.00	1,300,000.00	1,557,600.00	1,557,600.00

(3) 执行《企业会计准则第9号—职工薪酬》、《企业会计准则第30号—财务报表列报》、《企业会计准则第33号—合并财务报表》、《企业会计准则第39号—公允价值计量》、《企业会计准则第40号—合营安排》、《企业会计准则第41号—在其他主体中权益的披露》的相关情况。

公司本次会计政策变更之前财务报表中关于职工薪酬、财务报表列报、合并财务报表、公允价值计量、合营安排及与在其他主体中权益的相关业务及事项，自2014年7月1日起按上述准则的规定进行核算与披露，新准则的实施不会对会计政策变更之前财务报表项目金额产生影响。

十一、报告期内发生重大会计差错更正需追溯重述的情况说明

适用 不适用

公司报告期无重大会计差错更正需追溯重述的情况。

十二、与上年度财务报告相比，合并报表范围发生变化的情况说明

适用 不适用

本期全资子公司烟台华东电子软件技术有限公司新设一全资子公司烟台华东电子科技有限公司纳入

合并，除此之外未发生其他原因导致的合并范围变动。

十三、公司利润分配及分红派息情况

报告期内利润分配政策的制定、执行或调整情况

√ 适用 □ 不适用

根据中国证监会《关于进一步落实上市公司现金分红有关事项的通知》和中国证监会安徽监管局《关于认真贯彻落实〈关于进一步落实上市公司现金分红相关事项的通知〉有关要求的通知》等相关文件要求，公司结合实际情况，就股东回报规划及利润分配政策制定等事项与独立董事及部分流通股股东充分沟通，并听取意见，从股东回报规划安排、利润分配尤其是现金分红事项决策程序和机制的完善上做了专项研究论证，同时通过专线电话方式听取中小股东的意见和诉求，确认适合公司未来发展的现金分红事项的决策程序，在此基础上，公司制订了修正案，并提交公司第一届董事会第十八次会议审议通过，独立董事发表了独立意见。为进一步征求中小股东诉求，保障中小股东的合法权益，公司于2012年第一次临时股东大会上提交审议了《公司章程》修正案。公司现行利润分配政策现行《公司章程》第一百五十五条明确规定了公司的利润分配政策的原则、利润分配的形式、现金分配的条件、现金分配的比例、利润分配的期间、股票股利分配的条件、利润分配的决策程序和机制、有关利润分配的信息披露事项、利润分配政策的调整原则等，公司将严格按照《公司章程》的规定，实施利润分配政策，强化回报股东意识，满足股东的合理投资回报和公司长远发展的要求。

现金分红政策的专项说明	
是否符合公司章程的规定或股东大会决议的要求：	是
分红标准和比例是否明确和清晰：	是
相关的决策程序和机制是否完备：	是
独立董事是否履职尽责并发挥了应有的作用：	是
中小股东是否有充分表达意见和诉求的机会，其合法权益是否得到了充分保护：	是
现金分红政策进行调整或变更的，条件及程序是否合规、透明：	是

公司近3年（含报告期）的利润分配预案或方案及资本公积金转增股本预案或方案情况

1、公司2012年年度利润分配方案为：以2012年12月31日总股本133,910,388股为基数，向全体股东每10股派发现金红利人民币1.0元（含税）；同时用资本公积金转增股本，向全体股东每10股转增6股，不送股。2013年5月9日实施完毕；

2、公司2013年年度利润分配方案为：以公司2013年12月31日总股本214,256,620股为基数，向全体股东每10股派发现金红利人民币0.2元（含税）；不转增不送股。2014年4月15日实施完毕；

3、公司2014年年度利润分配预案为：拟以2014年12月31日总股本243,282,678股为基数，向全体股东每10股派发现金红利人民币0.5元（含税）；同时用资本公积金转增股本，向全体股东每10股转增2股，不送股。

公司近三年现金分红情况表

单位：元

分红年度	现金分红金额（含税）	分红年度合并报表中归属于上市公司股东的净利润	占合并报表中归属于上市公司股东的净利润的比率	以现金方式要约回购股份资金计入现金分红的金额	以现金方式要约回购股份资金计入现金分红的比例
2014年	12,164,133.90	57,132,485.37	21.29%	0.00	0.00%

2013 年	4,285,132.40	70,763,819.33	6.06%	0.00	0.00%
2012 年	13,391,038.80	65,669,178.85	20.39%	0.00	0.00%

公司报告期内盈利且母公司未分配利润为正但未提出现金红利分配预案

适用 不适用

十四、本报告期利润分配及资本公积金转增股本预案

适用 不适用

每 10 股送红股数 (股)	0
每 10 股派息数 (元) (含税)	0.50
每 10 股转增数 (股)	2
分配预案的股本基数 (股)	243,282,678
现金分红总额 (元) (含税)	12,164,133.90
可分配利润 (元)	170,309,902.16
现金分红占利润分配总额的比例	100.00%
本次现金分红情况:	
公司发展阶段属成长期且有重大资金支出安排的, 进行利润分配时, 现金分红在本次利润分配中所占比例最低应达到 20%	
利润分配或资本公积金转增预案的详细情况说明	
公司 2014 年年度利润分配预案为: 拟以 2014 年 12 月 31 日总股本 243,282,678 股为基数, 向全体股东每 10 股派发现金红利人民币 0.5 元 (含税); 同时用资本公积金转增股本, 向全体股东每 10 股转增 2 股, 不送股。	

十五、社会责任情况

适用 不适用

《安徽皖通科技股份有限公司 2014 年度社会责任报告》刊登于 2015 年 2 月 17 日巨潮资讯网 (<http://www.cninfo.com.cn>), 请查阅。

上市公司及其子公司是否属于国家环境保护部门规定的重污染行业

是 否 不适用

上市公司及其子公司是否存在其他重大社会安全问题

是 否 不适用

报告期内是否被行政处罚

是 否 不适用

十六、报告期内接待调研、沟通、采访等活动登记表

适用 不适用

接待时间	接待地点	接待方式	接待对象类型	接待对象	谈论的主要内容及提供的资料
------	------	------	--------	------	---------------

2014年03月07日	公司	实地调研	机构	华宝信托、信达证券、珩生资产管理、上海嘉诚投资、上海九洋建设	公司发展情况和非公开发行股票情况
2014年03月27日	公司	实地调研	机构	国联安基金、彤源投资	公司发展情况和非公开发行股票情况
2014年05月13日	公司	实地调研	机构	国联证券	公司发展情况和非公开发行股票情况
2014年05月16日	公司	实地调研	机构	华富基金、盛宇基金、国金证券	公司发展情况和非公开发行股票情况
2014年06月10日	公司	实地调研	机构	国贸东方资本	公司发展情况和非公开发行股票情况
2014年06月12日	公司	实地调研	机构	华鑫证券、浙商证券、浙商控股	公司发展情况和非公开发行股票情况
2014年07月22日	公司	实地调研	机构	东海基金、华泰证券、中海基金	公司发展情况和非公开发行股票情况
2014年08月06日	公司	实地调研	机构	北部湾产业基金	公司发展情况和非公开发行股票情况
2014年09月16日	公司	实地调研	机构	光大证券、国泰君安、银泰证券、中信证券、易方达基金、国投瑞银、华禾投资、源乘投资、东方证券、华宝基金、万家基金、睿谷投资、腾业资本、华商基金、江苏汇鸿资产	公司发展情况和非公开发行股票情况
2014年10月28日	公司	实地调研	机构	国海证券、珩生资产、冠亚投资	公司发展情况
2014年11月10日	公司	实地调研	机构	浙商证券、东吴证券 金江实业、汇鸿资产	公司发展情况
2014年11月28日	公司	实地调研	机构	野村投资	公司发展情况

第五节 重要事项

一、重大诉讼仲裁事项

适用 不适用

本报告期公司无重大诉讼、仲裁事项。

二、媒体质疑情况

适用 不适用

本报告期公司无媒体普遍质疑事项。

三、控股股东及其关联方对上市公司的非经营性占用资金情况

适用 不适用

公司报告期不存在控股股东及其关联方对上市公司的非经营性占用资金。

四、破产重整相关事项

适用 不适用

公司报告期未发生破产重整相关事项。

五、资产交易事项

1、收购资产情况

适用 不适用

公司报告期未收购资产。

2、出售资产情况

适用 不适用

公司报告期未出售资产。

3、企业合并情况

适用 不适用

公司报告期未发生企业合并情况。

六、公司股权激励的实施情况及其影响

适用 不适用

公司报告期无股权激励计划及其实施情况。

七、重大关联交易

1、与日常经营相关的关联交易

适用 不适用

公司报告期未发生与日常经营相关的关联交易。

2、资产收购、出售发生的关联交易

适用 不适用

公司报告期未发生资产收购、出售的关联交易。

3、共同对外投资的关联交易

适用 不适用

公司报告期未发生共同对外投资的关联交易。

4、关联债权债务往来

适用 不适用

公司报告期不存在关联债权债务往来。

5、其他关联交易

适用 不适用

公司报告期无其他关联交易。

八、重大合同及其履行情况

1、托管、承包、租赁事项情况

(1) 托管情况

适用 不适用

公司报告期不存在托管情况。

(2) 承包情况

适用 不适用

公司报告期不存在承包情况。

(3) 租赁情况

□ 适用 √ 不适用

公司报告期不存在租赁情况。

2、担保情况

√ 适用 □ 不适用

单位：万元

公司对外担保情况（不包括对子公司的担保）								
担保对象名称	担保额度 相关公告 披露日期	担保额度	实际发生日期 （协议签署 日）	实际担保金额	担保类型	担保期	是否履行 完毕	是否为关 联方担保
安徽省交通物资有 限责任公司	2015年02 月17日	2,000	2014年08月 27日	2,000	连带责任保 证	1年	否	否
报告期内审批的对外担保额度 合计（A1）			2,000	报告期内对外担保实际发生 额合计（A2）				2,000
报告期末已审批的对外担保额 度合计（A3）			2,000	报告期末实际对外担保余额 合计（A4）				2,000
公司对子公司的担保情况								
担保对象名称	担保额度 相关公告 披露日期	担保额度	实际发生日期 （协议签署 日）	实际担保金额	担保类型	担保期	是否履行 完毕	是否为关 联方担保
安徽汉高信息科技 有限公司	2014年01 月06日	2,295	2014年01月 21日	2,295	连带责任保 证	1年	是	是
安徽汉高信息科技 有限公司	2014年10 月09日	1,020	2014年10月 09日	1,000	连带责任保 证	1年	是	是
报告期内审批对子公司担保额 度合计（B1）			3,315	报告期内对子公司担保实际 发生额合计（B2）				3,295
报告期末已审批的对子公司担 保额度合计（B3）			3,315	报告期末对子公司实际担保 余额合计（B4）				3,295
公司担保总额（即前两大项的合计）								
报告期内审批担保额度合计 （A1+B1）			5,315	报告期内担保实际发生额合 计（A2+B2）				5,295
报告期末已审批的担保额度合 计（A3+B3）			5,315	报告期末实际担保余额合计 （A4+B4）				5,295
实际担保总额（即 A4+B4）占公司净资产的比例				4.52%				
其中：								
为股东、实际控制人及其关联方提供担保的金额（C）				0				

直接或间接为资产负债率超过 70%的被担保对象提供的债务担保金额 (D)	0
担保总额超过净资产 50%部分的金额 (E)	0
上述三项担保金额合计 (C+D+E)	0
未到期担保可能承担连带清偿责任说明 (如有)	无
违反规定程序对外提供担保的说明 (如有)	无

采用复合方式担保的具体情况说明

(1) 违规对外担保情况

适用 不适用

公司报告期无违规对外担保情况。

3、其他重大合同

适用 不适用

公司报告期不存在其他重大合同。

4、其他重大交易

适用 不适用

公司报告期不存在其他重大交易。

九、承诺事项履行情况

1、公司或持股 5%以上股东在报告期内发生或以前期间发生但持续到报告期内的承诺事项

适用 不适用

承诺事由	承诺方	承诺内容	承诺时间	承诺期限	履行情况
股改承诺	无				
收购报告书或权益变动报告书中所作承诺	烟台华东电子科技有限公司(以下简称“烟台华东”)	自皖通科技向烟台华东非公开发行股份结束之日起三十六个月内,不转让或者委托他人管理所持有的皖通科技股份,也不由皖通科技回购该部分股份;烟台华东现有 30 名自然人股东(王志洁、程庆威、刘钟禹、王浩、王夕众、刘永义、张安波、王广君、马术宏、李大林、于明顺、王立春、彭山林、范广涛、刘培琳、曲华、侯燕、孙东升、王俊卿、刘桂滨、胡向平、刘峰、曲	2011 年 10 月 18 日	36 个月	严格履行

		光辉、初雅萍、栾成鹰、陈志敏、刘炼钢、郭斌、张堃、许栋涛) 承诺: 自皖通科技向烟台华东非公开发行股份结束之日起三十六个月内, 不转让或者委托他人管理所持有的烟台华东股权, 也不由烟台华东收购该部分股权。			
	公司 30 名自然人股东 (王志洁、程庆威、刘钟禹、王夕众、刘永义、王浩、彭山林、王广君、范广涛、刘培琳、马术宏、张安波、王立春、侯燕、李大林、于明顺、曲华、曲光辉、张堃、陈志敏、刘炼钢、栾成鹰、初雅萍、孙东升、刘桂滨、郭斌、王俊卿、胡向平、许栋涛、刘峰)	自公司向烟台华东非公开发行股份结束之日起三十六个月内, 不转让或者委托他人管理所持有的公司股份, 也不由公司回购该部分股份。	2014 年 03 月 27 日	7 个月	严格履行
资产重组时所作承诺	无				
首次公开发行或再融资时所作承诺	1、发行人实际控制人王中胜、杨世宁、杨新子; 2、除上述股东外的其他股东; 3、董事、监事、高级管理人员。	自公司股票上市之日起三十六个月内, 不转让或者委托他人管理其持有的公司股份, 也不由公司回购该部分股份; 三十六个月锁定期满后, 在任职期间每年转让的公司股份不超过其所持有公司股份总数的百分之二十五, 在离职后半年内, 不转让所持有的公司股份。	2010 年 01 月 06 日	1、36 个月; 2、12 个月; 3、12 个月。	严格履行
	发行人实际控制人王中胜、杨世宁、杨新子	王中胜、杨世宁和杨新子三人承诺: 就皖通科技的股东大会、董事会等重要会议的投票权和相关事宜等, 按照一致行动人协议书约定保持行动一致。	2010 年 01 月 06 日	截至到 9999-12-31	严格履行
	发行人实际控制人王中胜、杨世宁、杨新子	本人及本人控制的公司和/或其他经济组织目前未从事与皖通科技及其下属子公司已生产经营或将生产经营的产品具有同业竞争或潜在同业竞争的产品的生产经营。	2010 年 01 月 06 日	截止到 9999-12-31	严格履行
	易方达基金管理有限公司、财通基金管理有限公司、招商财富资产管理有限公司、东海基金管理有限责任公司和常州投资集团有限公司	自新增股份上市首日起 12 个月内不转让。	2014 年 09 月 29 日	12 个月	严格履行
其他对公司中小股东所作承诺	无				
承诺是否及时履	是				

行	
未完成履行的具体原因及下一步计划（如有）	无

2、公司资产或项目存在盈利预测，且报告期仍处在盈利预测期间，公司就资产或项目达到原盈利预测及其原因做出说明

适用 不适用

十、聘任、解聘会计师事务所情况

现聘任的会计师事务所

境内会计师事务所名称	大华会计师事务所（特殊普通合伙）
境内会计师事务所报酬（万元）	42
境内会计师事务所审计服务的连续年限	4
境内会计师事务所注册会计师姓名	吕勇军 王原
境外会计师事务所名称（如有）	无
境外会计师事务所报酬（万元）（如有）	0
境外会计师事务所审计服务的连续年限（如有）	无
境外会计师事务所注册会计师姓名（如有）	无

当期是否改聘会计师事务所

是 否

聘请内部控制审计会计师事务所、财务顾问或保荐人情况

适用 不适用

十一、监事会、独立董事（如适用）对会计师事务所本报告期“非标准审计报告”的说明

适用 不适用

十二、处罚及整改情况

适用 不适用

公司报告期不存在处罚及整改情况。

十三、年度报告披露后面临暂停上市和终止上市情况

适用 不适用

十四、其他重大事项的说明

√ 适用 □ 不适用

(一) 2013年11月21日公司披露了《安徽皖通科技股份有限公司重大事项停牌公告》；2013年11月25日公司召开的第三届董事会第五次会议和第三届监事会第五次会议审议了《关于公司非公开发行股票方案的议案》等相关议案；2013年12月13日召开的皖通科技2013年第三次临时股东大会审议通过了《关于公司非公开发行股票方案的议案》等相关议案；2014年8月20日，公司取得中国证券监督管理委员会《关于核准安徽皖通科技股份有限公司非公开发行股票的批复》（证监许可[2014]875号）；2014年9月18日，公司非公开发行人民币普通股（A股）29,026,058股，每股发行价格13.01元，募集资金总额为377,629,014.58元，扣除发行费用（包括保荐承销费、律师费、会计师费、股份登记费等）后，实际募集资金净额为361,949,988.52元。2014年9月30日，本次新增股份29,026,058股在深圳证券交易所上市。本次非公开发行股份完成后，公司总股本增加至243,282,678股。公司2013年非公开发行股票事项重要公告如下表：

重要事项概述	披露日期	临时报告披露网站查询索引
《安徽皖通科技股份有限公司重大事项停牌公告》	2013年11月21日	http://www.cninfo.com.cn
《安徽皖通科技股份有限公司第三届董事会第五次会议决议公告》	2013年11月25日	http://www.cninfo.com.cn
《安徽皖通科技股份有限公司第三届监事会第五次会议决议公告》	2013年11月25日	http://www.cninfo.com.cn
《安徽皖通科技股份有限公司2013年第三次临时股东大会决议公告》	2013年12月13日	http://www.cninfo.com.cn
《安徽皖通科技股份有限公司关于非公开发行股票摊薄即期回报影响及公司采取的措施的公告》	2014年06月18日	http://www.cninfo.com.cn
《安徽皖通科技股份有限公司关于最近五年被证券监管部门和交易所处罚或采取监管措施情况的公告》	2014年06月18日	http://www.cninfo.com.cn
《安徽皖通科技股份有限公司关于2013年度分红派息实施后调整非公开发行股票发行底价的公告》	2014年06月18日	http://www.cninfo.com.cn
《安徽皖通科技股份有限公司关于非公开发行股票相关事项的公告》	2014年07月10日	http://www.cninfo.com.cn
《安徽皖通科技股份有限公司关于非公开发行股票申请获得中国证监会发行审核委员会审核通过的公告》	2014年07月17日	http://www.cninfo.com.cn
《安徽皖通科技股份有限公司关于非公开发行股票获得中国证监会核准批文的公告》	2014年08月27日	http://www.cninfo.com.cn
《安徽皖通科技股份有限公司关于签订募集资金三方监管协议的公告》	2014年09月25日	http://www.cninfo.com.cn
《安徽皖通科技股份有限公司关于签订募集资金三方监管协议的更正公告》	2014年09月26日	http://www.cninfo.com.cn
《安徽皖通科技股份有限公司非公开发行股票发行情况报告书暨上市公告书》	2014年09月29日	http://www.cninfo.com.cn

(二) 公司因筹划重大事项，公司股票自2014年11月10日开市起停牌；鉴于公司筹划的重大事项构成

重大资产重组事项，公司于2014年11月26日在《证券时报》、《中国证券报》和巨潮资讯网（<http://www.cninfo.com.cn>）刊登了《安徽皖通科技股份有限公司重大资产重组的停牌公告》，公司股票自2014年11月26日开市起继续停牌；2014年12月1日公司召开第三届董事会2014年第一次临时会议，审议通过了《关于公司筹划重大资产重组事项的议案》，同意公司筹划重大资产重组事项；公司分别于2014年12月3日、12月10日、12月17日、12月24日、12月26日在《证券时报》、《中国证券报》和巨潮资讯网（<http://www.cninfo.com.cn>）刊登了《安徽皖通科技股份有限公司重大资产重组停牌进展公告》和《安徽皖通科技股份有限公司重大资产重组进展暨延期复牌公告》；目前该事项正在平稳推进。公司2014年重大资产重组事项相关公告如下表：

重要事项概述	披露日期	临时报告披露网站查询索引
《安徽皖通科技股份有限公司重大事项停牌公告》	2014年11月11日	http://www.cninfo.com.cn
《安徽皖通科技股份有限公司重大事项停牌进展公告》	2014年11月17日	http://www.cninfo.com.cn
《安徽皖通科技股份有限公司重大事项停牌进展公告》	2014年11月24日	http://www.cninfo.com.cn
《安徽皖通科技股份有限公司重大资产重组的停牌公告》	2014年11月26日	http://www.cninfo.com.cn
《安徽皖通科技股份有限公司第三届董事会2014年第一次临时会议公告》	2014年12月02日	http://www.cninfo.com.cn
《安徽皖通科技股份有限公司重大资产重组停牌进展公告》	2014年12月03日	http://www.cninfo.com.cn
《安徽皖通科技股份有限公司重大资产重组进展公告》	2014年12月10日	http://www.cninfo.com.cn
《安徽皖通科技股份有限公司重大资产重组停牌进展公告》	2014年12月17日	http://www.cninfo.com.cn
《安徽皖通科技股份有限公司重大资产重组停牌进展公告》	2014年12月24日	http://www.cninfo.com.cn
《安徽皖通科技股份有限公司重大资产重组进展暨延期复牌公告》	2014年12月26日	http://www.cninfo.com.cn

十五、公司子公司重要事项

适用 不适用

十六、公司发行公司债券的情况

适用 不适用

第六节 股份变动及股东情况

一、股份变动情况

单位：股

	本次变动前		本次变动增减(+, -)					本次变动后	
	数量	比例	发行新股	送股	公积金转股	其他	小计	数量	比例
一、有限售条件股份	94,347,818	44.03%	29,026,058	0	0	-36,777,972	-7,751,914	86,595,904	35.59%
1、国家持股	0	0.00%	0	0	0	0	0	0	0.00%
2、国有法人持股	0	0.00%	0	0	0	0	0	0	0.00%
3、其他内资持股	94,347,818	44.03%	29,026,058	0	0	-36,777,972	-7,751,914	86,595,904	35.59%
其中：境内法人持股	20,017,069	9.34%	29,026,058	0	0	-20,017,069	9,008,989	29,026,058	11.94%
境内自然人持股	74,330,749	34.69%	0	0	0	-16,760,903	-16,760,903	57,569,846	23.66%
4、外资持股	0	0.00%	0	0	0	0	0	0	0.00%
其中：境外法人持股	0	0.00%	0	0	0	0	0	0	0.00%
境外自然人持股	0	0.00%	0	0	0	0	0	0	0.00%
二、无限售条件股份	119,908,802	55.97%	0	0	0	36,777,972	36,777,972	156,686,774	64.41%
1、人民币普通股	119,908,802	55.97%	0	0	0	36,777,972	36,777,972	156,686,774	64.41%
2、境内上市的外资股	0	0.00%	0	0	0	0	0	0	0.00%
3、境外上市的外资股	0	0.00%	0	0	0	0	0	0	0.00%
4、其他	0	0.00%	0	0	0	0	0	0	0.00%
三、股份总数	214,256,620	100.00%	29,026,058	0	0	0	29,026,058	243,282,678	100.00%

股份变动的原因

√ 适用 □ 不适用

1、公司于2014年3月11日发布了《安徽皖通科技股份有限公司关于股权变动的提示性公告》。根据该公告，烟台华东注销后，其持有的公司股份20,017,069股由其股东按照所占烟台华东的股权比例进行分配。烟台华东的各位股东已于2014年3月14日完成了上述股份的过户手续，根据中国证券登记结算有限责任公司深圳分公司向烟台华东各位股东出具的《证券过户登记确认书》，过户后，王志洁、程庆威等30名股东分别直接持有公司股份，合计持股数量为20,017,069股，占公司总股份的9.34%；

2、公司于2014年9月29日发布了《安徽皖通科技股份有限公司关于非公开发行股份股东权益变动的提示性公告》。经中国证券监督管理委员会《关于核准安徽皖通科技股份有限公司非公开发行股票批复》（证监许可[2014]875号），公司本次向交易对方易方达基金管理有限公司、财通基金管理有限公司、招商财富资产管理有限公司、东海基金管理有限责任公司和常州投资集团有限公司等五名机构投资者非公开发行人民币普通股29,026,058股。上述非公开发行的29,026,058股人民币普通股已于2014年9月22日在中国证

券登记结算有限责任公司深圳分公司办理股权登记手续，上市日期为2014年9月30日。公司总股本由本次非公开发行股份前214,256,620股增至243,282,678股。

股份变动的批准情况

适用 不适用

1、相关职能部门的批准；

2、中国证券监督管理委员会《关于核准安徽皖通科技股份有限公司非公开发行股票批复》（证监许可[2014]875号）。

股份变动的过户情况

适用 不适用

1、烟台华东的各位股东已于2014年3月14日完成了上述股份的过户手续，详见2014年3月17日巨潮资讯网《安徽皖通科技股份有限公司关于法人股东所持公司股份过户手续办理完毕的公告》；

2、公司已于2014年9月29日完成2013年度非公开发行股票相关工作，详见2014年9月29日巨潮资讯网《安徽皖通科技股份有限公司非公开发行股票发行情况报告暨上市公告书》。

股份变动对最近一年和最近一期基本每股收益和稀释每股收益、归属于公司普通股股东的每股净资产等财务指标的影响

适用 不适用

公司认为必要或证券监管机构要求披露的其他内容

适用 不适用

二、证券发行与上市情况

1、报告期末近三年历次证券发行情况

适用 不适用

股票及其衍生证券名称	发行日期	发行价格（或利率）	发行数量	上市日期	获准上市交易数量	交易终止日期
普通股股票类						
A 股	2011 年 09 月 23 日	13.67 元	12,510,688	2011 年 10 月 18 日	12,510,688	
A 股	2014 年 09 月 22 日	13.01 元	29,026,058	2014 年 09 月 30 日	29,026,058	
可转换公司债券、分离交易可转债、公司债类						
权证类						

前三年历次证券发行情况的说明

1、2011年10月9日，公司就发行12,510,668股购买烟台华东电子软件技术有限公司100%股权事宜办理完成注册资本、实收资本等事宜的工商变更登记手续，并取得合肥市工商行政管理局颁发的营业执照，公司注册资本变更为133,910,388元；

2、2014年10月28日，公司就2013年度非公开发行股票办理完成注册资本等事宜的工商变更登记手续，并取得合肥市工商行政管理局颁发的营业执照，公司注册资本由214,256,620元增至243,282,678元。

2、公司股份总数及股东结构的变动、公司资产和负债结构的变动情况说明

适用 不适用

1、烟台华东的各位股东已于2014年3月14日完成了上述股份的过户手续，详见2014年3月17日巨潮资

讯网《安徽皖通科技股份有限公司关于法人股东所持公司股份过户手续办理完毕的公告》；

2、公司已于2014年9月29日完成2013年度非公开发行股票相关工作，详见2014年9月29日巨潮资讯网《安徽皖通科技股份有限公司非公开发行股票发行情况报告暨上市公告书》。

3、现存的内部职工股情况

适用 不适用

三、股东和实际控制人情况

1、公司股东数量及持股情况

单位：股

报告期末普通股股东总数	13,557	年度报告披露日前第 5 个交易日末普通股股东总数	13,480	报告期末表决权恢复的优先股股东总数（如有）（参见注 8）	0			
持股 5%以上的股东或前 10 名股东持股情况								
股东名称	股东性质	持股比例	报告期末持股数量	报告期内增减变动情况	持有有限售条件的股份数量	持有无限售条件的股份数量	质押或冻结情况	
							股份状态	数量
王中胜	境内自然人	11.01%	26,782,325	0	20,086,744	6,695,581		
杨世宁	境内自然人	8.50%	20,690,284	0	15,517,713	5,172,571		
杨新子	境内自然人	6.35%	15,445,547	-5,100,000	15,409,160	36,387		
全国社保基金五零二组合	其他	2.43%	5,900,000	5,900,000	5,900,000			
陈新	境内自然人	2.19%	5,319,033	0	3,989,274	1,329,759		
招商财富一招商银行一恒泰华盛 1 号专项资产管理计划	其他	1.85%	4,500,000	4,500,000	4,500,000	0		
华宝信托有限责任公司一"时节好雨"7 号集合资金信托	其他	1.54%	3,758,000	0	0	3,758,000		
东海基金公司一工行一鑫龙 8 号资产管理计划	其他	1.50%	3,644,563	0	0	3,644,563		
张云泉	境内自然人	1.33%	3,244,070	0	0	3,244,070		
东海基金一工商银行一东海基金一工行一鑫龙 39 号资产管理计划	其他	1.30%	3,167,568	3,167,568	3,167,568	0		

战略投资者或一般法人因配售新股成为前 10 名股东的情况（如有）（参见注 3）	全国社保基金五零二组合、招商财富—招商银行—恒泰华盛 1 号专项资产管理计划、东海基金—工商银行—东海基金—工行—鑫龙 39 号资产管理计划，限售时间为 2014 年 9 月 30 日至 2015 年 9 月 29 日，详见公司 2014 年 9 月 29 日披露的《安徽皖通科技股份有限公司非公开发行股票发行情况报告书暨上市公告书》。		
上述股东关联关系或一致行动的说明	王中胜、杨世宁、杨新子为一致行动人，为公司实际控制人。		
前 10 名无限售条件股东持股情况			
股东名称	报告期末持有无限售条件股份数量	股份种类	
		股份种类	数量
王中胜	6,695,581	人民币普通股	6,695,581
杨世宁	5,172,571	人民币普通股	5,172,571
华宝信托有限责任公司—“时节好雨”7 号集合资金信托	3,758,000	人民币普通股	3,758,000
东海基金公司—工行—鑫龙 8 号资产管理计划	3,644,563	人民币普通股	3,644,563
张云泉	3,244,070	人民币普通股	3,244,070
王晓红	3,053,400	人民币普通股	3,053,400
张汀	2,768,068	人民币普通股	2,768,068
中国建设银行—华宝兴业行业精选股票型证券投资基金	2,330,900	人民币普通股	2,330,900
阮大铭	2,146,116	人民币普通股	2,146,116
唐伟为	2,073,990	人民币普通股	2,073,990
前 10 名无限售流通股股东之间，以及前 10 名无限售流通股股东和前 10 名股东之间关联关系或一致行动的说明	公司前十名股东和前十名无限售条件股东中，王中胜、杨世宁、杨新子、张汀和陈新为公司发起人股东，五名发起人股东与其他股东之间不存在关联关系。		
前 10 名普通股股东参与融资融券业务股东情况说明（如有）（参见注 4）	无		

公司前 10 名普通股股东、前 10 名无限售条件普通股股东在报告期内是否进行约定购回交易

是 否

公司前 10 名普通股股东、前 10 名无限售条件普通股股东在报告期内未进行约定购回交易。

2、公司控股股东情况

自然人

控股股东姓名	国籍	是否取得其他国家或地区居留权
王中胜	中国	否

杨世宁	中国	否
杨新子	中国	否
最近 5 年内的职业及职务	<p>王中胜先生：男，1963 年生，中国国籍，无境外永久居留权，工学硕士。现任公司董事长、子公司天津市天安怡和信息技术有限公司董事、安徽汉高信息科技有限公司董事长、控股公司天津信息港甲子科技有限公司董事、参股公司安徽高速物流股份有限公司董事、武汉宏途科技有限公司董事。</p> <p>杨世宁先生：男，1964 年生，中国国籍，无境外永久居留权，工学硕士。现任公司董事、总经理、子公司天津市天安怡和信息技术有限公司董事长、控股公司天津信息港甲子科技有限公司董事长。</p> <p>杨新子先生：男，1969 年生，中国国籍，无境外永久居留权，管理学博士。现任公司董事、副总经理、子公司天津市金飞博光通讯有限公司董事长、天津市天安怡和信息技术有限公司总经理、烟台华东电子软件技术有限公司董事、控股公司天津信息港甲子科技有限公司总经理、参股公司天津玺朗文化传媒有限公司董事长、武汉宏途科技有限公司董事。</p>	
过去 10 年曾控股的境内外上市公司情况	无	

控股股东报告期内变更

适用 不适用

公司报告期控股股东未发生变更。

3、公司实际控制人情况

自然人

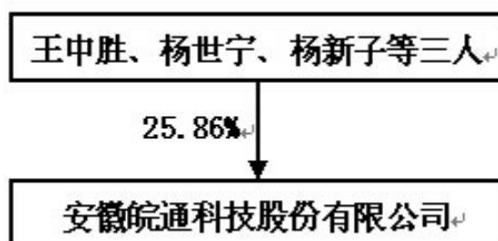
实际控制人姓名	国籍	是否取得其他国家或地区居留权
王中胜	中国	否
杨世宁	中国	否
杨新子	中国	否
最近 5 年内的职业及职务	请参阅“公司控股股东情况”描述。	
过去 10 年曾控股的境内外上市公司情况	无	

实际控制人报告期内变更

适用 不适用

公司报告期实际控制人未发生变更。

公司与实际控制人之间的产权及控制关系的方框图



实际控制人通过信托或其他资产管理方式控制公司

适用 不适用

4、其他持股在 10%以上的法人股东

适用 不适用

四、公司股东及其一致行动人在报告期提出或实施股份增持计划的情况

适用 不适用

在公司所知的范围内，没有公司股东及其一致行动人在报告期提出或实施股份增持计划。

第七节 优先股相关情况

适用 不适用

报告期公司不存在优先股。

第八节 董事、监事、高级管理人员和员工情况

一、董事、监事和高级管理人员持股变动

姓名	职务	任职状态	性别	年龄	任期起始日期	任期终止日期	期初持股数（股）	本期增持股份数量（股）	本期减持股份数量（股）	期末持股数（股）
王中胜	董事、董事长	现任	男	52	2013年06月26日	2016年06月25日	26,782,325	0	0	26,782,325
王志洁	董事、副董事长	现任	男	62	2013年06月26日	2016年06月25日	0	1,631,164	0	1,631,164
杨世宁	董事、总经理	现任	男	51	2013年06月26日	2016年06月25日	20,690,284	0	0	20,690,284
陈新	董事、副总经理、董事会秘书	现任	男	46	2013年06月26日	2016年06月25日	5,319,033	0	0	5,319,033
杨新子	董事、副总经理	现任	男	46	2013年06月26日	2016年06月25日	20,545,547	0	5,100,000	15,445,547
郑槐	董事、副总经理	现任	男	50	2013年06月26日	2016年06月25日	1,247,721	0	100,000	1,147,721
姚禄仕	独立董事	现任	男	53	2013年06月26日	2016年06月25日	0	0	0	0
陈结淼	独立董事	现任	男	49	2013年06月26日	2016年06月25日	0	0	0	0
王水	独立董事	离任	男	66	2013年06月26日	2014年12月26日	0	0	0	0
李洪峰	独立董事	现任	男	60	2014年12月26日	2016年06月25日	0	0	0	0
李天华	监事会主席	现任	男	44	2013年06月26日	2016年06月25日	0	0	0	0
陈延风	监事	现任	男	51	2013年06月29日	2016年06月25日	0	0	0	0
孙胜	监事	离任	男	44	2013年06月26日	2014年09月29日	0	0	0	0
竺进	监事	现任	男	55	2014年09月29日	2016年06月25日	0	0	0	0
孙胜	副总经理	现任	男	44	2014年10月09日	2016年06月25日	0	0	0	0
孔梅	副总经理	现任	女	46	2013年06月26日	2016年06月25日	0	0	0	0
李芸	财务负责人	离任	女	49	2013年06月26日	2014年03月18日	0	0	0	0
卢玉平	财务负责人	现任	男	30	2014年03月18日	2016年06月25日	0	0	0	0
合计	--	--	--	--	--	--	74,584,910	1,631,164	5,200,000	71,016,074

二、任职情况

公司现任董事、监事、高级管理人员最近5年的主要工作经历

（一）董事会成员

王中胜先生：请参阅“公司控股股东情况”描述。

王志洁先生：男，1953年生，中国国籍，无境外永久居留权，高级工程师。毕业于大连工学院无线电系。现任公司副董事长、子公司烟台华东电子软件技术有限公司董事长。

杨世宁先生：请参阅“公司控股股东情况”描述。

陈新先生：男，1969年生，中国国籍，无境外永久居留权，理学学士，高级工程师。曾任安徽皖通科技发展有限公司北京办事处主任。现任公司董事、副总经理、董事会秘书、子公司烟台华东电子软件技术有限公司董事、安徽汉高信息科技有限公司董事、安徽皖通城市智能交通科技有限公司董事。

杨新子先生：请参阅“公司控股股东情况”描述。

郑槐先生：男，1965年生，中国国籍，无境外永久居留权，工学学士、工程师。曾任安徽皖通科技发展有限公司董事、副总经理。现任公司董事、副总经理、子公司重庆皖通科技有限责任公司董事长。

姚禄仕先生：男，1962年生，中国国籍，无境外永久居留权，博士学位，会计学专业教授，硕士生导师。现任中国会计学会工科院校秘书长、合肥工业大学金融证券研究所所长、合肥工业大学管理学院会计系系主任、洽洽食品股份有限公司独立董事、安徽鑫龙电器股份有限公司独立董事、加加食品集团股份有限公司独立董事、安徽国风塑业股份有限公司独立董事和本公司独立董事。

陈结淼先生：男，1966年生，中国国籍，无境外永久居留权，工学学士、法学硕士。现任安徽大学法学教授、法学院副院长、硕士生导师、安徽华茂纺织股份有限公司独立董事和本公司独立董事。

李洪峰先生：男，1954年生，中国国籍，无境外永久居留权，本科学历，副教授。现任中国科技大学管理学院副教授、华帝股份有限公司独立董事、安徽马鞍山农村商业银行股份有限公司独立董事、安徽安凯汽车股份有限公司独立董事和本公司独立董事。

（二）监事会成员

李天华先生：男，1971年生，中国国籍，无境外永久居留权，本科学历，高级经济师。曾任安徽皖通科技发展有限公司财务部信息主管、本公司内部审计部负责人，现任公司监事会主席、子公司天津市天安怡和信息技术有限公司、控股公司天津信息港甲子科技有限公司董事。

陈延风先生：男，1964年生，中国国籍，无境外永久居留权，本科学历，高级经济师。曾任本公司董事会办公室主任、证券事务代表。现任公司监事。

竺进先生：男，1959年生，中国国籍，无境外永久居留权，大专学历。曾任合肥安曼制版有限公司生产调度。现任公司总经理办公室副主任和公司职工代表监事。

（三）高级管理人员

杨世宁先生：总经理，见董事会成员简历。

陈新先生：副总经理，见董事会成员简历。

杨新子先生：副总经理，见董事会成员简历。

郑槐先生：副总经理，见董事会成员简历。

孙胜先生：男，1971年生，中国国籍，无境外永久居留权，本科学历，工程师。曾任安徽皖通科技发展有限公司市场部经理和公司职工代表监事。现任公司副总经理、子公司安徽汉高信息科技有限公司执行监事。

孔梅女士：女，1969年生，中国国籍，无境外永久居留权，大专学历。曾任安徽皖通科技发展有限公司总经理助理。现任公司副总经理、子公司安徽皖通城市智能交通科技有限公司董事长。

卢玉平先生：男，1985年生，中国国籍，无境外永久居留权，本科学历，中国注册会计师协会会员（非执业）。曾任华普天健会计师事务所（特殊普通合伙）审计职务和公司财务部经理。现任公司财务负责人。

在股东单位任职情况

适用 不适用

在其他单位任职情况

适用 不适用

任职人员姓名	其他单位名称	在其他单位担任的职务	任期起始日期	任期终止日期	在其他单位是否领取报酬津贴
王中胜	天津市天安怡和信息技术有限公司	董事	2011年02月28日	2014年02月27日	否

王中胜	安徽汉高信息科技有限公司	董事长	2014年09月25日	2016年10月08日	否
王中胜	天津信息港甲子科技有限公司	董事	2012年02月03日	2015年02月02日	否
王中胜	安徽高速物流股份有限公司	董事	2013年10月26日	2016年10月25日	否
王中胜	武汉宏途科技有限公司	董事	2013年05月07日	2016年05月06日	否
王志洁	烟台华东电子软件技术有限公司	董事长	2011年10月24日	2014年10月23日	是
王志洁	烟台华东电子科技有限公司	董事长	2013年06月05日	2014年03月14日	否
杨世宁	天津市天安怡和信息技术有限公司	董事长	2011年02月28日	2014年02月27日	否
杨世宁	天津信息港甲子科技有限公司	董事长	2012年02月03日	2015年02月02日	否
陈新	烟台华东电子软件技术有限公司	董事	2011年10月24日	2014年10月23日	否
陈新	安徽汉高信息科技有限公司	董事	2013年10月09日	2016年10月08日	否
陈新	安徽皖通城市智能交通科技有限公司	董事	2014年04月24日	2016年04月23日	否
杨新子	天津市金飞博光通讯有限公司	董事长	2012年12月07日	2015年12月06日	否
杨新子	天津市天安怡和信息技术有限公司	总经理	2011年02月28日	2014年02月27日	是
杨新子	烟台华东电子软件技术有限公司	董事	2011年10月24日	2014年10月23日	否
杨新子	天津信息港甲子科技有限公司	总经理	2012年02月03日	2015年02月02日	否
杨新子	天津玺朗文化传媒有限公司	董事长	2013年12月21日	2016年12月20日	否
杨新子	武汉宏途科技有限公司	董事	2013年05月07日	2016年05月06日	否
郑槐	重庆皖通科技有限责任公司	董事长	2011年04月15日	2014年04月14日	否
陈结森	安徽大学法学院	副院长	1993年07月28日		是
陈结森	安徽华茂纺织股份有限公司	独立董事	2013年12月28日	2016年12月27日	是
姚禄仕	合肥工业大学管理学院会计系	系主任	2009年12月01日		是
姚禄仕	合肥工业大学金融证券研究所	所长	2007年09月01日		是
姚禄仕	中国会计学会工科院校	秘书长	2011年10月01日		否
姚禄仕	洽洽食品股份有限公司	独立董事	2011年07月06日	2014年07月05日	是
姚禄仕	安徽鑫龙电器股份有限公司	独立董事	2013年09月11日	2016年09月10日	是
姚禄仕	安徽国风塑业股份有限公司	独立董事	2014年11月13日	2017年11月12日	是
姚禄仕	加加食品集团股份有限公司	独立董事	2013年10月16日	2016年10月15日	是
李洪峰	华帝股份有限公司	独立董事	2013年05月06日	2016年05月05日	是
李洪峰	马鞍山农村商业银行	独立董事	2012年07月08日	2015年07月07日	是
李洪峰	中国科技大学管理学院	副教授	2003年07月04日		是
李洪峰	安徽安凯汽车股份有限公司	独立董事	2015年01月09日	2018年01月08日	是
李天华	天津市天安怡和信息技术有限公司	董事	2011年02月28日	2014年02月27日	否
李天华	天津信息港甲子科技有限公司	董事	2012年02月03日	2015年02月02日	否
孙胜	安徽汉高信息科技有限公司	执行监事	2013年10月09日	2016年10月08日	否

孔 梅	安徽皖通城市智能交通科技有限公司	董事长	2013 年 04 月 24 日	2016 年 04 月 23 日	否
在其他单位任职情况的说明	无				

三、董事、监事、高级管理人员报酬情况

董事、监事、高级管理人员报酬的决策程序、确定依据、实际支付情况

公司对高级管理人员的聘任公开、透明，符合法律法规的规定。公司董事会薪酬与考核委员会负责对高级管理人员的工作能力、履职情况、责任目标完成情况进行考评，并制定薪酬方案报公司董事会审批。公司建立了完善的高级管理人员绩效考评体系和薪酬制度，通过加大对公司高级管理人员的激励考核，强化责任目标约束，工作绩效与其收入直接挂钩等方式，充分发挥和调动公司高级管理人员的工作积极性和创造性，提高了企业的管理水平、营运能力和经济效益。

公司报告期内董事、监事和高级管理人员报酬情况

单位：万元

姓名	职务	性别	年龄	任职状态	从公司获得的报酬总额	从股东单位获得的报酬总额	报告期末实际所得报酬
王中胜	董事、董事长	男	52	现任	24.6	0	24.6
王志洁	董事、副董事长	男	62	现任	24.21	0	24.21
杨世宁	董事、总经理	男	51	现任	24.52	0	24.52
陈 新	董事、副总经理、董事会秘书	男	46	现任	23.96	0	23.96
杨新子	董事、副总经理	男	46	现任	28.94	0	28.94
郑 槐	董事、副总经理	男	50	现任	23.16	0	23.16
姚禄仕	独立董事	男	53	现任	5	0	5
陈结淼	独立董事	男	49	现任	5	0	5
王 水	独立董事	男	66	离任	5	0	5
李洪峰	独立董事	男	60	现任	0	0	0
李天华	监事会主席	男	44	现任	15.63	0	15.63
陈延凤	监事	男	51	现任	11.14	0	11.14
竺 进	监事	男	55	现任	10.2	0	10.2
孙 胜	副总经理	男	44	现任	24.28	0	24.28
孔 梅	副总经理	女	46	现任	23.16	0	23.16
李 芸	财务负责人	女	49	离任	9.49	0	9.49
卢玉平	财务负责人	男	30	现任	16.07	0	16.07
合计	--	--	--	--	274.36	0	274.36

公司董事、监事、高级管理人员报告期内被授予的股权激励情况

适用 不适用

四、公司董事、监事、高级管理人员变动情况

姓名	担任的职务	类型	日期	原因
王 水	独立董事	离任	2014 年 12 月 26 日	个人原因辞职
李洪峰	独立董事	被选举	2014 年 12 月 26 日	选举
李 芸	财务负责人	解聘	2014 年 03 月 07 日	个人原因辞职
卢玉平	财务负责人	聘任	2014 年 03 月 18 日	聘任
孙 胜	监事	离任	2014 年 09 月 09 日	岗位调整离任
竺 进	监事	被选举	2014 年 09 月 29 日	选举
孙 胜	副总经理	聘任	2014 年 10 月 09 日	聘任

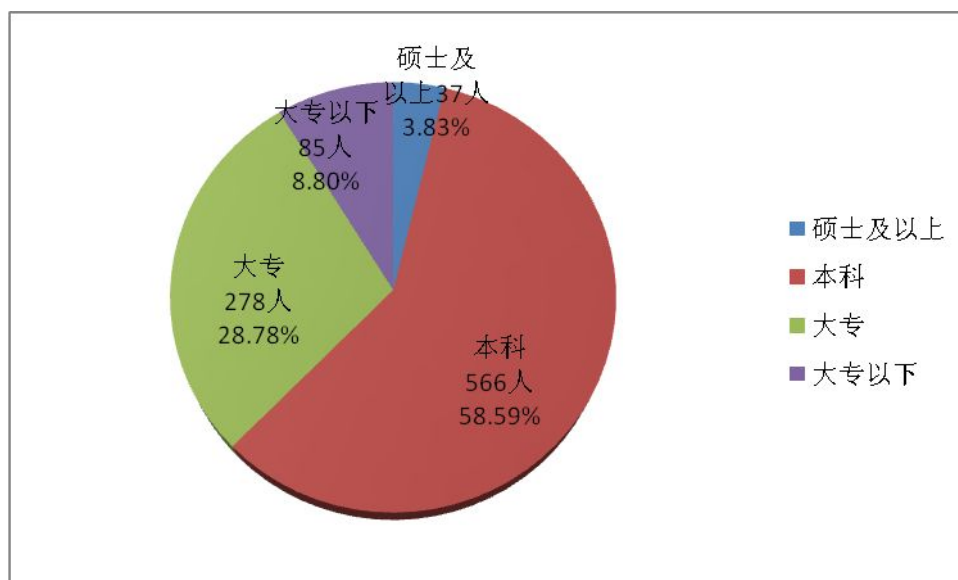
五、报告期核心技术团队或关键技术人员变动情况（非董事、监事、高级管理人员）

无

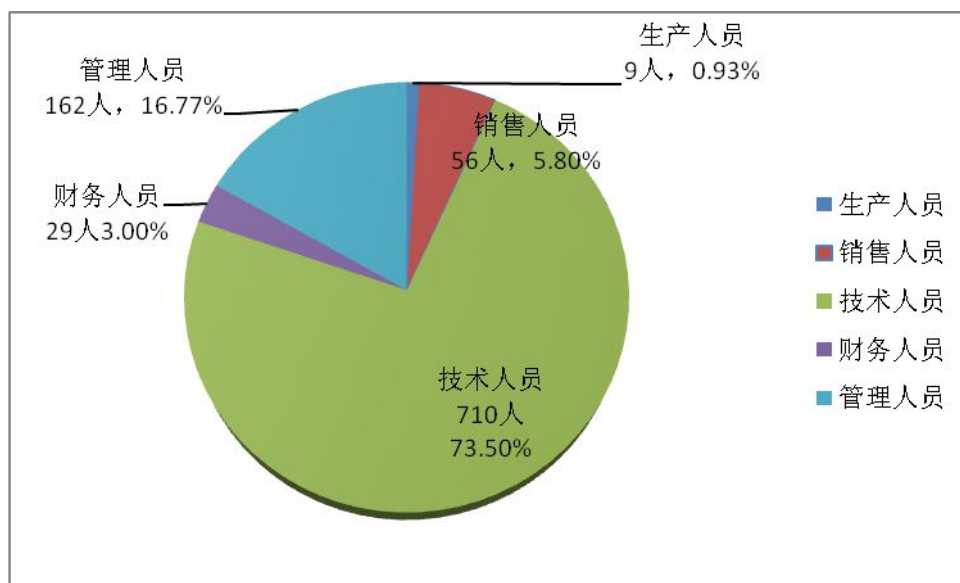
六、公司员工情况

截至2014年12月31日，公司在册员工总数为966人。公司实行劳动合同制度，员工的聘用和解聘均依据《中华人民共和国劳动法》及其他相关劳动法律法规的规定办理。公司为员工提供了劳动保障计划，包括基本养老保险、工伤保险、生育保险、医疗保险、失业保险、住房公积金等。公司没有需要承担费用的离退休职工。

公司人员教育程度情况



公司人员专业结构情况



第九节 公司治理

一、公司治理的基本状况

报告期内，公司严格按照《公司法》、《证券法》、《上市公司治理准则》、《深圳证券交易所中小企业板上市公司规范运作指引》、《深圳证券交易所股票上市规则》及中国证监会有关法律法规的要求，不断完善公司法人治理结构、建立健全公司内部控制体系，规范公司运作，不断加强信息披露工作，积极开展投资者关系管理工作。截止报告期末，公司治理的实际情况符合有关上市公司治理规范性文件的要求。

报告期内，公司建立和修订的治理制度：

披露日期	制度名称	披露媒体
2014-06-19	《安徽皖通科技股份有限公司章程》	http://www.cninfo.com.cn
2014-06-19	《安徽皖通科技股份有限公司对外提供财务资助管理制度》	http://www.cninfo.com.cn
2014-06-19	《安徽皖通科技股份有限公司董事会秘书工作细则》	http://www.cninfo.com.cn
2014-06-19	《安徽皖通科技股份有限公司独立董事工作细则》	http://www.cninfo.com.cn
2014-10-10	《安徽皖通科技股份有限公司章程》	http://www.cninfo.com.cn

（一）关于股东与股东大会

报告期内，公司严格按照《公司法》、《证券法》、《深圳证券交易所股票上市规则》、《公司章程》和《安徽皖通科技股份有限公司股东大会会议事规则》等相关法律法规要求规范召集、召开股东大会，并聘请律师出席见证，能够确保全体股东尤其是中小股东享有平等地位，充分行使自己的权利。

（二）关于实际控制人与公司

公司实际控制人能严格规范自己的行为，通过股东大会依法行使出资人的权利，没有超越股东大会直接或间接干预公司的决策和经营活动，公司未与控股股东进行关联交易，公司董事会、监事会和内部机构独立运作。

（三）关于董事与董事会

公司严格按照法律法规和《公司章程》规定的选聘程序选举董事，董事会的人数及人员构成符合法律法规和《公司章程》的要求。公司全体董事能够依据《安徽皖通科技股份有限公司董事会议事规则》、《安徽皖通科技股份有限公司独立董事年报工作制度》和《安徽皖通科技股份有限公司独立董事工作细则》等制度开展工作。根据有关规定的要求，公司董事会下设四个专业委员会：战略发展委员会、审计委员会、提名委员会和薪酬与考核委员会，所有委员全部到位并开展工作。

（四）关于监事与监事会

报告期内公司监事会由3名监事组成，其中职工监事1名，监事会人员构成符合法律、法规的要求。公司监事能够依据《安徽皖通科技股份有限公司监事会议事规则》等制度开展工作，能够认真履行职责，能够本着对股东负责的精神，对董事、全体高级管理人员的行为及公司的财务状况进行监督检查并发表独立意见。

（五）关于信息披露与透明度

公司严格按照《安徽皖通科技股份有限公司信息披露管理制度》对外进行信息披露，确保公司真实、准确、完整、及时、公平地进行信息披露，公司不存在向控股股东、实际控制人提供未公开信息等非规范情况，没有虚假记载、误导性陈述和重大遗漏，确保所有投资者有平等机会获取公司信息，保护中小投资者的权益。公司指定《证券时报》、《中国证券报》和巨潮资讯网（<http://www.cninfo.com.cn>）为刊登公司公告和其他需要披露信息的媒体，另外，公司网站（<http://www.wantong-tech.net>）“投资者关系”栏目中

也会转载相关公告内容，以保持与投资者的良好沟通和透明度。

公司治理与《公司法》和中国证监会相关规定的要求是否存在差异

□ 是 √ 否

公司治理与《公司法》和中国证监会相关规定的要求不存在差异。

公司治理专项活动开展情况以及内幕信息知情人登记管理制度的制定、实施情况

报告期内，公司严格按照《安徽皖通科技股份有限公司信息披露管理制度》、《安徽皖通科技股份有限公司内幕信息知情人备案管理制度》和《安徽皖通科技股份有限公司董事会秘书工作细则》等有关制度的规定与要求，认真做好内幕信息知情人的登记、报备工作，通过组织董事、监事及高级管理人员参加安徽证监局组织的相关活动和会议，进一步加深了对相关法律法规的理解和认识，提高相关人员的合规、保密意识。

报告期内，未发现公司董事、监事、高级管理人员利用内幕信息买卖公司股票的情况，亦未发现短线交易公司股票的行为。公司董事、监事、高级管理人员及相关知情人员未有因涉嫌内幕交易被监管部门采取监管措施或行政处罚的情况。

二、报告期内召开的年度股东大会和临时股东大会的有关情况

1、本报告期年度股东大会情况

会议届次	召开日期	会议议案名称	决议情况	披露日期	披露索引
2013 年年度股东大会	2014 年 03 月 26 日	1、《关于公司 2013 年度董事会工作报告的议案》； 2、《关于公司 2013 年度监事会工作报告的议案》； 3、《关于公司 2013 年度财务决算报告的议案》； 4、《关于公司 2013 年年度报告及摘要的议案》； 5、《关于公司 2013 年度利润分配的议案》； 6、《关于续聘 2014 年度审计机构的议案》； 7、《关于 2013 年度募集资金存放与实际使用情况专项报告》； 8、《安徽皖通科技股份有限公司未来三年（2014-2016 年）股东回报规划》； 9、《安徽皖通科技股份有限公司前次募集资金使用情况的专项报告》。	审议通过了全部议案	2014 年 03 月 27 日	《证券时报》、 《中国证券报》、 《巨潮资讯网》

2、本报告期临时股东大会情况

会议届次	召开日期	会议议案名称	决议情况	披露日期	披露索引
2014 年第一次临时股东大会	2014 年 07 月 04 日	1、《关于修改公司章程的议案》； 2、《安徽皖通科技股份有限公司独立董事工作细则》。	审议通过了全部议案	2014 年 07 月 05 日	《证券时报》、 《中国证券报》、 《巨潮资讯网》
2014 年第二次临时股东大会	2014 年 12 月 26 日	1、《关于使用部分闲置募集资金暂时补充流动资金的议案》； 2、《关于选举李洪峰先生为第三届董事会独立董事的	审议通过了全部议案	2014 年 12 月 27 日	《证券时报》、 《中国证券报》、 《巨潮资讯网》

		议案》。			
--	--	------	--	--	--

3、表决权恢复的优先股股东请求召开临时股东大会

适用 不适用

三、报告期内独立董事履行职责的情况

1、独立董事出席董事会及股东大会的情况

独立董事出席董事会情况						
独立董事姓名	本报告期应参加董事会次数	现场出席次数	以通讯方式参加次数	委托出席次数	缺席次数	是否连续两次未亲自参加会议
姚禄仕	10	8	2	0	0	否
王 水	10	8	2	0	0	否
陈结淼	10	8	2	0	0	否
独立董事列席股东大会次数		3				

连续两次未亲自出席董事会的说明

无

2、独立董事对公司有关事项提出异议的情况

独立董事对公司有关事项是否提出异议

是 否

报告期内独立董事对公司有关事项未提出异议。

3、独立董事履行职责的其他说明

独立董事对公司有关建议是否被采纳

是 否

独立董事对公司有关建议被采纳或未被采纳的说明

独立董事对公司的财务费用和管理费用等的控制与管理提出了一些建议，上述建议得到公司的重视与采纳，公司在后续经营管理中，加强业绩考核力度，节本增效，使得财务费用和管理费用得到有效控制。

四、董事会下设专门委员会在报告期内履行职责情况

公司董事会下设四个专门委员会，分别为战略委员会、提名委员会、薪酬与考核委员会、审计委员会。2014年专门委员会各委员本着勤勉尽职的原则，恪尽职守、诚实守信地履行职责。发挥各自专业特长，积极参加董事会和股东大会，切实维护公司及股东特别是社会公众股股东的权益。报告期内，各专门委员会履职情况如下：

（一）董事会战略委员会履职情况

报告期内，董事会战略委员会根据有关规定积极开展相关工作，认真履行职责。报告期内，战略委员

会讨论了公司2014年度重大资产重组事宜。

（二）董事会提名委员会履职情况

报告期内，董事会提名委员会根据有关规定积极开展相关工作，认真履行职责。报告期内，提名委员会关于选举李洪峰先生担任公司第三届董事会独立董事候选人进行资格审查并向董事会作提名声明。关于聘任孙胜先生担任公司副总经理、卢玉平先生担任财务负责人，向董事会提出人选建议并作资格审查。

（三）董事会薪酬与考核委员会履职情况

报告期内，董事会薪酬与考核委员会根据有关规定积极开展相关工作，认真履行职责。报告期内，薪酬与考核委员会对公司现行的董事、监事及高级管理人员2014年度薪酬发放情况进行了审核，认为其薪酬标准和年度薪酬总额的确定、发放与各自的岗位履职情况相结合，符合公司的薪酬管理规定。

（四）董事会审计委员会履职情况

2014年度，公司董事会审计委员会按照公司《审计委员工作细则》的有关规定，总共召开了6次会议，审议内审部门提交的2013年度、2014年第一季度、半年度和第三季度内部审计报告，听取全年工作总结及下年的工作计划。公司董事会审计委员会本着勤勉尽责的原则，充分发挥监督作用，维护审计的独立性。

- 1、在年审注册会计师进场审计前，对公司编制的财务报表进行了认真审阅，并出具了书面审阅意见；
- 2、与负责公司年度审计工作的大华会计师事务所协商确定了公司年度财务报告审计工作的时间计划，在年审期间，与负责年审的注册会计师充分沟通，督促其按计划开展年审工作；
- 3、在会计师事务所出具初审意见后，再次审阅了公司财务报表，发表了书面审阅意见；
- 4、在会计师事务所出具年度审计报告后，对事务所的本年度的审计工作进行客观评价，对公司下年度聘请会计师事务所提出建议。

五、监事会工作情况

监事会在报告期内的监督活动中发现公司是否存在风险

是 否

监事会对报告期内的监督事项无异议。

六、公司相对于控股股东在业务、人员、资产、机构、财务等方面的独立完整情况

公司在业务、资产、人员、财务、机构等方面完全独立，具有完整的业务体系及面向市场的独立经营能力，具备完整的供应、生产、销售系统。

（一）业务独立情况

公司在业务方面有独立的采购、生产、销售系统，具有面向市场独立开展业务的能力，与实际控制人不存在同业竞争或业务上的依赖关系；

（二）人员独立情况

公司在劳动、人事及工资等管理体系方面完全独立，公司与全体员工实行全员聘用考核制，公司总经理及其他高级管理人员均在公司领取报酬；

（三）机构独立情况

公司法人治理结构完善，股东大会、董事会、监事会严格按照《公司章程》规范运作。公司组织结构健全，拥有独立决策机构、完整的组织机构并独立运作，不存在合署办公的情况；

（四）资产独立情况

公司资产独立完整，具有完整的产品开发、采购、生产、销售及客户服务部门，拥有独立的生产系统、辅助生产系统和配套设施、房屋所有权、专利所有权、计算机软件著作权、非专利技术等资产；

（五）财务独立情况

公司设立了独立的财务部门作为公司的财务管理机构，建立了独立的会计核算体系和财务管理制度，并根据上市公司有关会计制度的要求，独立进行财务决策；公司在银行设立了独立账号，依法独立纳税。

七、同业竞争情况

适用 不适用

八、高级管理人员的考评及激励情况

公司高级管理人员按其行政岗位及职务，根据公司董事会与其签订的2014年度经营业绩责任书，由薪酬与考核委员会绩效考核小组结合公司2014年度经营业绩预计完成情况，对其进行考核，年薪与年度经营指标完成情况挂钩。

第十节 内部控制

一、内部控制建设情况

为规范经营管理，控制风险，保证经营业务活动的正常开展，公司按照《公司法》、《证券法》、《企业内部控制基本规范》等有关法律、法规和规章制度，结合公司的实际情况、自身特点和管理要求，建立了股东大会、董事会、监事会及经理层的法人治理结构；设置了董事会办公室、总经理办公室、财务部、市场部、采购部、研发中心、审计部、交通工程事业部、交通信息化事业部、系统集成事业部、安全生产管理办公室等职能部门；贯穿于公司经营管理各层面、各环节的内部控制管理制度；重点强化对财务报告、对外担保、重大决策、控股子公司等重大方面防范控制。公司内部控制建设符合《企业内部控制基本规范》等有关法律法规的要求，内部控制体系具备了较好的完整性、合理性和有效性。

二、董事会关于内部控制责任的声明

公司董事会及全体董事保证内部控制相关内容不存在任何虚假记载、误导性陈述或者重大遗漏，并对其内容的真实性、准确性和完整性承担个别及连带责任。

三、建立财务报告内部控制的依据

公司编制财务报告，以真实的交易和事项以及完整、准确的账簿记录等资料为依据，按照有关法律法规、国家统一的会计制度规定的编制基础、编制依据、编制原则和方法进行。在编制年度财务报告前，按照《企业财务会计报告条例》的有关规定，全面清查资产、核实债务，并将清查、核实结果及其处理方法，以确保财务报告的真实可靠和资产的安全完整。经过审计的财务报告由公司法定代表人、财务负责人及会计机构负责人签名盖章。

四、内部控制评价报告

内部控制评价报告中报告期内发现的内部控制重大缺陷的具体情况	
报告期内公司已建立起内部控制体系总体上符合国家有关法律、法规和监管部门的相关要求，内部控制机制和内部控制制度在完整性、合理性等方面不存在重大缺陷和重要缺陷。	
内部控制评价报告全文披露日期	2015 年 02 月 17 日
内部控制评价报告全文披露索引	2015 年 2 月 17 日巨潮资讯网 (http://www.cninfo.com.cn)《安徽皖通科技股份有限公司 2014 年度内部控制自我评价报告》。

五、内部控制审计报告或鉴证报告

内部控制鉴证报告

内部控制鉴证报告中的审议意见段
2014 年 1 月 1 日至 2014 年 12 月 31 日，皖通科技按照《企业内部控制基本规范》和相关规定在所有重大方面保持了有效的财务报告内部控制。

内部控制鉴证报告全文披露日期	2015 年 02 月 17 日
内部控制鉴证报告全文披露索引	2015 年 2 月 17 日巨潮资讯网 (http://www.cninfo.com.cn)《安徽皖通科技股份有限公司 2014 年度内部控制鉴证报告》。

会计师事务所是否出具非标准意见的内部控制鉴证报告

是 否

会计师事务所出具的内部控制鉴证报告与董事会的自我评价报告意见是否一致

是 否

六、年度报告重大差错责任追究制度的建立与执行情况

2010年5月28日，公司第一届董事会第十四次会议通过《安徽皖通科技股份有限公司年报信息披露重大差错责任追究制度》，该制度明确了年报信息披露重大差错的责任追究。报告期内，公司未发生年度报告重大差错的情形。

第十一节 财务报告

一、审计报告

审计意见类型	标准无保留审计意见
审计报告签署日期	2015 年 02 月 16 日
审计机构名称	大华会计师事务所(特殊普通合伙)
审计报告文号	大华审字[2015]0 01443 号
注册会计师姓名	吕勇军 王原

安徽皖通科技股份有限公司全体股东：

我们审计了后附的安徽皖通科技股份有限公司(以下简称皖通科技公司)财务报表，包括2014年12月31日的合并及母公司资产负债表，2014年度的合并及母公司利润表、合并及母公司现金流量表、合并及母公司股东权益变动表，以及财务报表附注。

一、管理层对财务报表的责任

编制和公允列报财务报表是皖通科技公司管理层的责任，这种责任包括：

(1) 按照企业会计准则的规定编制财务报表，并使其实现公允反映；(2) 设计、执行和维护必要的内部控制，以使财务报表不存在由于舞弊或错误导致的重大错报。

二、注册会计师的责任

我们的责任是在执行审计工作的基础上对财务报表发表审计意见。我们按照中国注册会计师审计准则的规定执行了审计工作。中国注册会计师审计准则要求我们遵守职业道德守则，计划和执行审计工作以对财务报表是否不存在重大错报获取合理保证。

审计工作涉及实施审计程序，以获取有关财务报表金额和披露的审计证据。

选择的审计程序取决于注册会计师的判断，包括对由于舞弊或错误导致的财务报表重大错报风险的评估。在进行风险评估时，注册会计师考虑与财务报表编制和公允列报相关的内部控制，以设计恰当的审计程序，但目的并非对内部控制的有效性发表意见。审计工作还包括评价管理层选用会计政策的恰当性和作出会计估计的合理性，以及评价财务报表的总体列报。

我们相信，我们获取的审计证据是充分、适当的，为发表审计意见提供了基础。

三、审计意见

我们认为，皖通科技公司的财务报表在所有重大方面按照企业会计准则的规定编制，公允反映了皖通科技公司2014年12月31日的合并及母公司财务状况以及2014年度的合并及母公司经营成果和现金流量。

大华会计师事务所(特殊普通合伙)

中国·北京

中国注册会计师：

中国注册会计师：

二〇一五年二月十六日

二、财务报表

财务附注中报表的单位为：人民币元

1、合并资产负债表

编制单位：安徽皖通科技股份有限公司

2014 年 12 月 31 日

单位：元

项目	期末余额	期初余额
流动资产：		
货币资金	569,000,171.04	364,311,101.49
结算备付金		
拆出资金		
以公允价值计量且其变动计入当期损益的金融资产		
衍生金融资产		
应收票据	6,269,199.25	17,696,400.00
应收账款	268,259,344.63	193,195,934.37
预付款项	54,079,708.92	88,372,214.33
应收保费		
应收分保账款		
应收分保合同准备金		
应收利息		431,814.25
应收股利		
其他应收款	69,530,928.79	85,513,505.07
买入返售金融资产		
存货	162,592,296.62	176,035,155.96
划分为持有待售的资产		
一年内到期的非流动资产		
其他流动资产	126,000,000.00	
流动资产合计	1,255,731,649.25	925,556,125.47
非流动资产：		
发放贷款及垫款		
可供出售金融资产		9,463,199.69
持有至到期投资		

长期应收款		
长期股权投资	6,503,548.97	7,363,056.72
投资性房地产	1,553,996.80	1,829,818.69
固定资产	130,616,875.99	133,632,488.86
在建工程	1,026,727.45	346,078.29
工程物资		
固定资产清理		
生产性生物资产		
油气资产		
无形资产	47,398,089.00	28,440,080.83
开发支出	30,205,510.48	25,376,682.71
商誉	88,317,730.47	88,317,730.47
长期待摊费用		
递延所得税资产	7,018,534.65	5,721,223.23
其他非流动资产		
非流动资产合计	312,641,013.81	300,490,359.49
资产总计	1,568,372,663.06	1,226,046,484.96
流动负债：		
短期借款	10,000,000.00	5,000,000.00
向中央银行借款		
吸收存款及同业存放		
拆入资金		
以公允价值计量且其变动计入当期损益的金融负债		
衍生金融负债		
应付票据	15,440,560.01	12,791,417.50
应付账款	237,944,496.21	280,498,593.84
预收款项	59,707,027.31	114,194,628.09
卖出回购金融资产款		
应付手续费及佣金		
应付职工薪酬	13,751,452.71	9,898,901.57
应交税费	15,606,575.80	10,784,539.55
应付利息		
应付股利		

其他应付款	7,566,134.01	3,697,703.26
应付分保账款		
保险合同准备金		
代理买卖证券款		
代理承销证券款		
划分为持有待售的负债		
一年内到期的非流动负债	478,800.00	
其他流动负债		
流动负债合计	360,495,046.05	436,865,783.81
非流动负债：		
长期借款		
应付债券		
其中：优先股		
永续债		
长期应付款		
长期应付职工薪酬		
专项应付款		
预计负债		
递延收益	2,670,957.95	1,557,600.00
递延所得税负债	1,227,204.80	1,326,285.99
其他非流动负债		
非流动负债合计	3,898,162.75	2,883,885.99
负债合计	364,393,208.80	439,749,669.80
所有者权益：		
股本	243,282,678.00	214,256,620.00
其他权益工具		
其中：优先股		
永续债		
资本公积	650,811,846.75	317,887,916.23
减：库存股		
其他综合收益		
专项储备		
盈余公积	28,962,449.46	24,510,285.24
一般风险准备		

未分配利润	249,287,881.43	200,892,692.68
归属于母公司所有者权益合计	1,172,344,855.64	757,547,514.15
少数股东权益	31,634,598.62	28,749,301.01
所有者权益合计	1,203,979,454.26	786,296,815.16
负债和所有者权益总计	1,568,372,663.06	1,226,046,484.96

法定代表人：王中胜

主管会计工作负责人：卢玉平

会计机构负责人：诸黎明

2、母公司资产负债表

单位：元

项目	期末余额	期初余额
流动资产：		
货币资金	430,218,143.22	204,039,818.60
以公允价值计量且其变动计入当期损益的金融资产		
衍生金融资产		
应收票据	3,200,000.00	2,100,000.00
应收账款	181,116,434.73	145,746,188.38
预付款项	34,519,686.71	69,466,400.93
应收利息		431,814.25
应收股利		
其他应收款	61,837,587.97	70,428,266.19
存货	89,231,688.67	111,259,617.80
划分为持有待售的资产		
一年内到期的非流动资产		
其他流动资产	121,000,000.00	
流动资产合计	921,123,541.30	603,472,106.15
非流动资产：		
可供出售金融资产		9,463,199.69
持有至到期投资		
长期应收款		
长期股权投资	276,465,451.51	277,408,462.14
投资性房地产		
固定资产	69,103,271.26	71,108,771.55
在建工程	655,077.11	102,480.29

工程物资		
固定资产清理		
生产性生物资产		
油气资产		
无形资产	37,986,454.74	21,826,185.45
开发支出	25,827,771.99	23,712,996.04
商誉		
长期待摊费用		
递延所得税资产	4,985,002.13	4,367,595.64
其他非流动资产		
非流动资产合计	415,023,028.74	407,989,690.80
资产总计	1,336,146,570.04	1,011,461,796.95
流动负债：		
短期借款		
以公允价值计量且其变动计入当期损益的金融负债		
衍生金融负债		
应付票据	7,167,175.54	3,641,640.00
应付账款	171,849,279.26	227,819,013.41
预收款项	43,689,896.16	74,202,875.42
应付职工薪酬	3,951,081.03	3,137,960.30
应交税费	14,460,426.75	9,751,333.79
应付利息		
应付股利		
其他应付款	1,616,854.64	604,815.64
划分为持有待售的负债		
一年内到期的非流动负债	478,800.00	
其他流动负债		
流动负债合计	243,213,513.38	319,157,638.56
非流动负债：		
长期借款		
应付债券		
其中：优先股		
永续债		

长期应付款		
长期应付职工薪酬		
专项应付款		
预计负债		
递延收益		1,557,600.00
递延所得税负债		
其他非流动负债		
非流动负债合计		1,557,600.00
负债合计	243,213,513.38	320,715,238.56
所有者权益：		
股本	243,282,678.00	214,256,620.00
其他权益工具		
其中：优先股		
永续债		
资本公积	650,811,846.75	317,887,916.23
减：库存股		
其他综合收益		
专项储备		
盈余公积	28,528,629.75	24,076,465.53
未分配利润	170,309,902.16	134,525,556.63
所有者权益合计	1,092,933,056.66	690,746,558.39
负债和所有者权益总计	1,336,146,570.04	1,011,461,796.95

3、合并利润表

单位：元

项目	本期发生额	上期发生额
一、营业总收入	781,300,863.63	794,848,110.65
其中：营业收入	781,300,863.63	794,848,110.65
利息收入		
已赚保费		
手续费及佣金收入		
二、营业总成本	727,166,523.14	734,012,264.32
其中：营业成本	617,541,170.84	622,732,419.41
利息支出		

手续费及佣金支出		
退保金		
赔付支出净额		
提取保险合同准备金净额		
保单红利支出		
分保费用		
营业税金及附加	11,844,688.15	13,777,934.21
销售费用	26,300,628.22	26,193,937.98
管理费用	68,001,005.94	63,680,453.16
财务费用	-921,900.54	-2,784,364.60
资产减值损失	4,400,930.53	10,411,884.16
加：公允价值变动收益（损失以“－”号填列）		
投资收益（损失以“－”号填列）	3,469,926.95	15,589,808.61
其中：对联营企业和合营企业的投资收益	-859,507.75	-636,943.28
汇兑收益（损失以“-”号填列）		
三、营业利润（亏损以“－”号填列）	57,604,267.44	76,425,654.94
加：营业外收入	15,016,573.97	9,153,846.40
其中：非流动资产处置利得	7,383.67	14,691.59
减：营业外支出	174,267.08	116,328.74
其中：非流动资产处置损失	156,383.67	106,319.48
四、利润总额（亏损总额以“－”号填列）	72,446,574.33	85,463,172.60
减：所得税费用	11,744,119.35	11,568,161.76
五、净利润（净亏损以“－”号填列）	60,702,454.98	73,895,010.84
归属于母公司所有者的净利润	57,132,485.37	70,763,819.33
少数股东损益	3,569,969.61	3,131,191.51
六、其他综合收益的税后净额		
归属母公司所有者的其他综合收益的税后净额		
（一）以后不能重分类进损益的其他综合收益		
1.重新计量设定受益计划净负债或净资产的变动		
2.权益法下在被投资单位不		

能重分类进损益的其他综合收益中享有的份额		
(二)以后将重分类进损益的其他综合收益		
1.权益法下在被投资单位以后将重分类进损益的其他综合收益中享有的份额		
2.可供出售金融资产公允价值变动损益		
3.持有至到期投资重分类为可供出售金融资产损益		
4.现金流量套期损益的有效部分		
5.外币财务报表折算差额		
6.其他		
归属于少数股东的其他综合收益的税后净额		
七、综合收益总额	60,702,454.98	73,895,010.84
归属于母公司所有者的综合收益总额	57,132,485.37	70,763,819.33
归属于少数股东的综合收益总额	3,569,969.61	3,131,191.51
八、每股收益：		
(一)基本每股收益	0.2579	0.3303
(二)稀释每股收益	0.2579	0.3303

本期发生同一控制下企业合并的，被合并方在合并前实现的净利润为：元，上期被合并方实现的净利润为：元。

法定代表人：王中胜

主管会计工作负责人：卢玉平

会计机构负责人：诸黎明

4、母公司利润表

单位：元

项目	本期发生额	上期发生额
一、营业收入	496,146,744.30	546,487,014.33
减：营业成本	410,314,816.69	454,510,642.14
营业税金及附加	8,907,512.68	10,791,391.42
销售费用	9,186,017.45	11,842,484.79
管理费用	27,518,842.70	26,377,729.86
财务费用	-1,713,074.21	-2,079,422.30

资产减值损失	4,970,369.09	9,634,725.49
加：公允价值变动收益（损失以“－”号填列）	0.00	0.00
投资收益（损失以“－”号填列）	10,400,198.49	15,297,609.39
其中：对联营企业和合营企业的投资收益	-943,010.63	-893,305.13
二、营业利润（亏损以“－”号填列）	47,362,458.39	50,707,072.32
加：营业外收入	4,506,190.58	3,831,686.33
其中：非流动资产处置利得	7,383.67	8,260.71
减：营业外支出	48,744.74	39,633.93
其中：非流动资产处置损失	33,213.56	39,633.93
三、利润总额（亏损总额以“－”号填列）	51,819,904.23	54,499,124.72
减：所得税费用	7,298,262.08	7,289,931.41
四、净利润（净亏损以“－”号填列）	44,521,642.15	47,209,193.31
五、其他综合收益的税后净额		
（一）以后不能重分类进损益的其他综合收益		
1.重新计量设定受益计划净负债或净资产的变动		
2.权益法下在被投资单位不能重分类进损益的其他综合收益中享有的份额		
（二）以后将重分类进损益的其他综合收益		
1.权益法下在被投资单位以后将重分类进损益的其他综合收益中享有的份额		
2.可供出售金融资产公允价值变动损益		
3.持有至到期投资重分类为可供出售金融资产损益		
4.现金流量套期损益的有效部分		
5.外币财务报表折算差额		
6.其他		

六、综合收益总额	44,521,642.15	47,209,193.31
七、每股收益：		
（一）基本每股收益		
（二）稀释每股收益		

5、合并现金流量表

单位：元

项目	本期发生额	上期金额发生额
一、经营活动产生的现金流量：		
销售商品、提供劳务收到的现金	736,858,137.04	827,472,299.43
客户存款和同业存放款项净增加额		
向中央银行借款净增加额		
向其他金融机构拆入资金净增加额		
收到原保险合同保费取得的现金		
收到再保险业务现金净额		
保户储金及投资款净增加额		
处置以公允价值计量且其变动计入当期损益的金融资产净增加额		
收取利息、手续费及佣金的现金		
拆入资金净增加额		
回购业务资金净增加额		
收到的税费返还	4,680,686.04	3,526,496.36
收到其他与经营活动有关的现金	151,238,629.63	134,426,753.14
经营活动现金流入小计	892,777,452.71	965,425,548.93
购买商品、接受劳务支付的现金	640,185,615.09	703,659,857.15
客户贷款及垫款净增加额		
存放中央银行和同业款项净增加额		
支付原保险合同赔付款项的现金		
支付利息、手续费及佣金的现金		
支付保单红利的现金		
支付给职工以及为职工支付的现金	72,779,817.61	70,196,076.97

支付的各项税费	36,388,157.61	38,263,702.00
支付其他与经营活动有关的现金	152,516,448.82	98,436,301.15
经营活动现金流出小计	901,870,039.13	910,555,937.27
经营活动产生的现金流量净额	-9,092,586.42	54,869,611.66
二、投资活动产生的现金流量：		
收回投资收到的现金	567,340,000.00	
取得投资收益收到的现金	4,329,434.70	3,221.60
处置固定资产、无形资产和其他长期资产收回的现金净额	134,599.92	63,764.61
处置子公司及其他营业单位收到的现金净额		217,769.24
收到其他与投资活动有关的现金		
投资活动现金流入小计	571,804,034.62	284,755.45
购建固定资产、无形资产和其他长期资产支付的现金	26,766,309.93	37,282,685.10
投资支付的现金	567,340,000.00	2,000,000.00
质押贷款净增加额		
取得子公司及其他营业单位支付的现金净额		
支付其他与投资活动有关的现金	121,000,000.00	566,634.74
投资活动现金流出小计	715,106,309.93	39,849,319.84
投资活动产生的现金流量净额	-143,302,275.31	-39,564,564.39
三、筹资活动产生的现金流量：		
吸收投资收到的现金	363,629,014.58	4,900,000.00
其中：子公司吸收少数股东投资收到的现金		4,900,000.00
取得借款收到的现金	10,000,000.00	5,000,000.00
发行债券收到的现金		
收到其他与筹资活动有关的现金	1,090,034.35	4,953,593.19
筹资活动现金流入小计	374,719,048.93	14,853,593.19
偿还债务支付的现金	5,000,000.00	5,000,000.00
分配股利、利润或偿付利息支付的现金	5,605,721.06	13,786,470.94
其中：子公司支付给少数股东的股利、利润		
支付其他与筹资活动有关的现金	11,028,781.08	

筹资活动现金流出小计	21,634,502.14	18,786,470.94
筹资活动产生的现金流量净额	353,084,546.79	-3,932,877.75
四、汇率变动对现金及现金等价物的影响	-350,370.53	45,114.43
五、现金及现金等价物净增加额	200,339,314.53	11,417,283.95
加：期初现金及现金等价物余额	356,086,974.44	344,669,690.49
六、期末现金及现金等价物余额	556,426,288.97	356,086,974.44

6、母公司现金流量表

单位：元

项目	本期发生额	上期发生额
一、经营活动产生的现金流量：		
销售商品、提供劳务收到的现金	462,165,918.26	515,721,701.44
收到的税费返还	333,520.50	282,025.62
收到其他与经营活动有关的现金	123,660,565.07	128,195,179.92
经营活动现金流入小计	586,160,003.83	644,198,906.98
购买商品、接受劳务支付的现金	421,159,835.83	494,717,257.75
支付给职工以及为职工支付的现金	21,022,725.12	30,872,513.34
支付的各项税费	17,465,330.73	20,600,022.94
支付其他与经营活动有关的现金	127,703,952.06	78,748,875.02
经营活动现金流出小计	587,351,843.74	624,938,669.05
经营活动产生的现金流量净额	-1,191,839.91	19,260,237.93
二、投资活动产生的现金流量：		
收回投资收到的现金		3,000,300.00
取得投资收益收到的现金	11,343,209.12	
处置固定资产、无形资产和其他长期资产收回的现金净额	50,238.38	42,000.00
处置子公司及其他营业单位收到的现金净额		
收到其他与投资活动有关的现金		
投资活动现金流入小计	11,393,447.50	3,042,300.00
购建固定资产、无形资产和其他长期资产支付的现金	21,778,173.44	28,885,480.68
投资支付的现金		52,100,000.00

取得子公司及其他营业单位支付的现金净额		
支付其他与投资活动有关的现金	121,000,000.00	
投资活动现金流出小计	142,778,173.44	80,985,480.68
投资活动产生的现金流量净额	-131,384,725.94	-77,943,180.68
三、筹资活动产生的现金流量：		
吸收投资收到的现金	363,629,014.58	
取得借款收到的现金		
发行债券收到的现金		
收到其他与筹资活动有关的现金	1,090,034.35	1,965,119.38
筹资活动现金流入小计	364,719,048.93	1,965,119.38
偿还债务支付的现金		
分配股利、利润或偿付利息支付的现金	4,285,132.40	13,391,038.80
支付其他与筹资活动有关的现金	3,263,968.63	
筹资活动现金流出小计	7,549,101.03	13,391,038.80
筹资活动产生的现金流量净额	357,169,947.90	-11,425,919.42
四、汇率变动对现金及现金等价物的影响		
五、现金及现金等价物净增加额	224,593,382.05	-70,108,862.17
加：期初现金及现金等价物余额	197,652,155.98	267,761,018.15
六、期末现金及现金等价物余额	422,245,538.03	197,652,155.98

7、合并所有者权益变动表

本期金额

单位：元

项目	本期												
	归属于母公司所有者权益											少数股东权益	所有者权益合计
	股本	其他权益工具			资本公积	减：库存股	其他综合收益	专项储备	盈余公积	一般风险准备	未分配利润		
	优先股	永续债	其他										
一、上年期末余额	214,256,620.00				317,887,916.23				24,510,285.24		200,892,692.68	28,749,301.01	786,296,815.16
加：会计政策变更													

前期差错更正													
同一控制下企业合并													
其他													
二、本年期初余额	214,256,620.00				317,887,916.23			24,510,285.24		200,892,692.68	28,749,301.01	786,296,815.16	
三、本期增减变动金额(减少以“－”号填列)	29,026,058.00				332,923,930.52			4,452,164.22		48,395,188.75	2,885,297.61	417,682,639.10	
(一)综合收益总额										57,132,485.37	3,569,969.61	60,702,454.98	
(二)所有者投入和减少资本	29,026,058.00				332,923,930.52							361,949,988.52	
1. 股东投入的普通股	29,026,058.00				332,923,930.50							361,949,988.52	
2. 其他权益工具持有者投入资本													
3. 股份支付计入所有者权益的金额													
4. 其他													
(三)利润分配								4,452,164.22		-8,737,296.62	-684,672.00	-4,969,804.40	
1. 提取盈余公积								4,452,164.22		-4,452,164.22			
2. 提取一般风险准备													
3. 对所有者(或股东)的分配										-4,285,132.40	-684,672.00	-4,969,804.40	
4. 其他													
(四)所有者权益内部结转													
1. 资本公积转增资本(或股本)													
2. 盈余公积转增													

资本（或股本）													
3. 盈余公积弥补亏损													
4. 其他													
（五）专项储备													
1. 本期提取													
2. 本期使用													
（六）其他													
四、本期期末余额	243,282,678.00				650,811,846.75				28,962,449.46		249,287,881.43	31,634,598.62	1,203,979,454.26

上期金额

单位：元

项目	上期												
	归属于母公司所有者权益											少数股东权益	所有者权益合计
	股本	其他权益工具			资本公积	减：库存股	其他综合收益	专项储备	盈余公积	一般风险准备	未分配利润		
	优先股	永续债	其他										
一、上年期末余额	133,910,388.00				398,234,148.23				19,789,365.91		148,240,831.48	24,720,383.66	724,895,117.28
加：会计政策变更													
前期差错更正													
同一控制下企业合并													
其他													
二、本年期初余额	133,910,388.00				398,234,148.23				19,789,365.91		148,240,831.48	24,720,383.66	724,895,117.28
三、本期增减变动金额（减少以“－”号填列）	80,346,232.00				-80,346,232.00				4,720,919.33		52,651,861.20	4,028,917.35	61,401,697.88
（一）综合收益总额											70,763,819.33	3,131,91.51	73,895,010.84
（二）所有者投入和减少资本												897,725.84	897,725.84

1. 股东投入的普通股											4,900,000.00	4,900,000.00
2. 其他权益工具持有者投入资本												
3. 股份支付计入所有者权益的金额												
4. 其他											-4,002,274.16	-4,002,274.16
(三) 利润分配								4,720,919.33		-18,111,958.13		-13,391,038.80
1. 提取盈余公积								4,720,919.33		-4,720,919.33		
2. 提取一般风险准备												
3. 对所有者（或股东）的分配										-13,391,038.80		-13,391,038.80
4. 其他												
(四) 所有者权益内部结转	80,346,232.00											
1. 资本公积转增资本（或股本）	80,346,232.00											
2. 盈余公积转增资本（或股本）												
3. 盈余公积弥补亏损												
4. 其他												
(五) 专项储备												
1. 本期提取												
2. 本期使用												
(六) 其他												
四、本期期末余额	214,256,620.00				317,887,916.23			24,510,285.24		200,892,692.68	28,749,301.01	786,296,815.16

8、母公司所有者权益变动表

本期金额

单位：元

项目	本期										
	股本	其他权益工具			资本公积	减：库存股	其他综合收益	专项储备	盈余公积	未分配利润	所有者权益合计
		优先股	永续债	其他							
一、上年期末余额	214,256,620.00				317,887,916.23				24,076,465.53	134,525,556.63	690,746,558.39
加：会计政策变更											
前期差错更正											
其他											
二、本年期初余额	214,256,620.00				317,887,916.23				24,076,465.53	134,525,556.63	690,746,558.39
三、本期增减变动金额（减少以“－”号填列）	29,026,058.00				332,923,930.52				4,452,164.22	35,784,345.53	402,186,498.27
（一）综合收益总额										44,521,642.15	44,521,642.15
（二）所有者投入和减少资本	29,026,058.00				332,923,930.52						361,949,988.52
1. 股东投入的普通股	29,026,058.00				332,923,930.52						361,949,988.52
2. 其他权益工具持有者投入资本											
3. 股份支付计入所有者权益的金额											
4. 其他											
（三）利润分配									4,452,164.22	-8,737,296.62	-4,285,132.40
1. 提取盈余公积									4,452,164.22	-4,452,164.22	0.00
2. 对所有者（或股东）的分配										-4,285,132.40	-4,285,132.40
3. 其他											

(四)所有者权益内部结转											
1. 资本公积转增资本(或股本)											
2. 盈余公积转增资本(或股本)											
3. 盈余公积弥补亏损											
4. 其他											
(五)专项储备											
1. 本期提取											
2. 本期使用											
(六)其他											
四、本期期末余额	243,282,678.00				650,811,846.75			28,528,629.75	170,309,902.16	1,092,933,056.66	

上期金额

单位：元

项目	上期										
	股本	其他权益工具			资本公积	减：库存股	其他综合收益	专项储备	盈余公积	未分配利润	所有者权益合计
		优先股	永续债	其他							
一、上年期末余额	133,910,388.00				398,234,148.23			19,355,546.20	105,428,321.45	656,928,403.88	
加：会计政策变更											
前期差错更正											
其他											
二、本年期初余额	133,910,388.00				398,234,148.23			19,355,546.20	105,428,321.45	656,928,403.88	
三、本期增减变动金额(减少以“－”号填列)	80,346,232.00				-80,346,232.00			4,720,919.33	29,097,235.18	33,818,154.51	
(一)综合收益总额									47,209,193.31	47,209,193.31	
(二)所有者投入和减少资本											
1. 股东投入的普											

普通股											
2. 其他权益工具持有者投入资本											
3. 股份支付计入所有者权益的金额											
4. 其他											
(三) 利润分配								4,720,919.33	-18,111,958.13	-13,391,038.80	
1. 提取盈余公积								4,720,919.33	-4,720,919.33	0.00	
2. 对所有者（或股东）的分配									-13,391,038.80	-13,391,038.80	
3. 其他											
(四) 所有者权益内部结转	80,346,232.00										-80,346,232.00
1. 资本公积转增资本（或股本）	80,346,232.00										-80,346,232.00
2. 盈余公积转增资本（或股本）											
3. 盈余公积弥补亏损											
4. 其他											
(五) 专项储备											
1. 本期提取											
2. 本期使用											
(六) 其他											
四、本期期末余额	214,256,620.00							24,076,465.53	134,525,556.63	690,746,558.39	317,887,916.23

三、公司基本情况

(一) 公司注册地、组织形式和总部地址

安徽皖通科技股份有限公司（以下简称“公司”或“本公司”）的前身安徽皖通科技发展有限公司，经合肥市高新技术产业开发区管委会合高管（1999）19号文批准，于1999年成立。2007年5月，整体变更为股份有限公司。公司的企业法人营业执照注册号：340106000003814，并于2010年1月6日在深圳证券交易所上市。

经过历年的派送红股、配售新股、转增股本及增发新股，截至2014年12月31日，本公司累计发行股本总数24,328.27万股，注册资本为24,328.27万元，注册地址：合肥市高新区皖水路589号，总部地址：合肥

市高新区皖水路589号，实际控制人为王中胜、杨世宁、杨新子。

（二）经营范围

计算机软件、硬件的开发、生产与销售；信息系统集成、信息处理与技术服务、技术转让与咨询；光机电一体化、视频网络与通讯系统工程，电视监控系统及交通机电工程的设计、施工、安装、维修；计算机修理；仪器仪表、电子产品、计算机及外围设备、文化办公用品、家用电器的销售。

（三）公司业务性质和主要经营活动经营范围

公司业务主要分为：

1、系统集成：高速公路机电工程系统集成及其他信息系统集成项目，即为新建高速公路机电等各类信息系统项目提供工程建设、安装及相关软件的开发、安装服务。

2、技术服务：为各类系统集成项目提供后续的维护、改造及支持服务。

3、技术转让：公司自主或联合研发的系统软件转让项目。

4、商品销售：公司生产销售的光通讯教学仪器等。

本公司属软件和信息技术服务行业，主要产品或服务为系统集成、技术服务、技术转让、商品销售。

财务报告批准日为：2015年2月16日。

本期全资子公司烟台华东电子软件技术有限公司新设一全资子公司烟台华东电子科技有限公司纳入合并，除此之外未发生其他原因导致的合并范围变动。

四、财务报表的编制基础

1、编制基础

本公司以持续经营为基础，根据实际发生的交易和事项，按照财政部颁布的《企业会计准则——基本准则》和具体企业会计准则、企业会计准则应用指南、企业会计准则解释及其他相关规定(以下合称“企业会计准则”)进行确认和计量，在此基础上，结合中国证券监督管理委员会《公开发行证券的公司信息披露编报规则第15号——财务报告的一般规定》(2014年修订)的规定，编制财务报表。

2、持续经营

本公司自报告期末起12个月不存在对本公司持续经营能力产生重大疑虑的事项或情况。

五、重要会计政策及会计估计

具体会计政策和会计估计提示：

（一）第三届董事会第十五次会议审议通过了《关于公司会计政策变更的议案》。根据新修订的《长期股权投资准则》，将原成本法核算的对被投资单位不具有控制、共同控制或重大影响的权益性投资纳入可供出售金融资产核算，其中：在活跃市场中没有报价、公允价值不能可靠计量的权益工具按照成本进行后续计量，其他权益工具按公允价值进行后续计量；根据修订后的《企业会计准则第30号—财务报表列报》，根据列报要求将递延收益单独列报，并对年初数采用追溯调整法进行调整列报。

（二）第三届董事会第七次会议审议通过了《关于公司会计估计变更的议案》，对公司应收款项（包括应收账款和其他应收款）按账龄分析法计提坏账准备的比例进行变更。

1、遵循企业会计准则的声明

本公司所编制的财务报表符合企业会计准则的要求，真实、完整地反映了报告期公司的财务状况、经

营成果、现金流量等有关信息。

2、会计期间

自公历1月1日至12月31日止为一个会计年度。

3、营业周期

自公历1月1日至12月31日止为一个经营周期。

4、记账本位币

采用人民币为记账本位币。

5、同一控制下和非同一控制下企业合并的会计处理方法

(1) 同一控制下的企业合并

1) 个别财务报表

公司以支付现金、转让非现金资产、承担债务方式或以发行权益性证券作为合并对价的，在合并日按照被合并方所有者权益在最终控制方合并财务报表中的账面价值的份额作为长期股权投资的初始投资成本。长期股权投资初始投资成本与支付合并对价之间的差额，调整资本公积；资本公积不足冲减的，调整留存收益。如果存在或有对价并需要确认预计负债或资产，该预计负债或资产金额与后续或有对价结算金额的差额，调整资本公积（资本溢价或股本溢价），资本公积不足的，调整留存收益。

对于通过多次交易最终实现企业合并的，属于一揽子交易的，将各项交易作为一项取得控制权的交易进行会计处理；不属于一揽子交易的，在取得控制权日，长期股权投资初始投资成本，与达到合并前的长期股权投资账面价值加上合并日进一步取得股份新支付对价的账面价值之和的差额，调整资本公积；资本公积不足冲减的，调整留存收益。对于合并日之前持有的股权投资，因采用权益法核算或金融工具确认和计量准则核算而确认的其他综合收益，暂不进行会计处理，直至处置该项投资时采用与被投资单位直接处置相关资产或负债相同的基础进行会计处理；因采用权益法核算而确认的被投资单位净资产中除净损益、其他综合收益和利润分配以外的所有者权益其他变动，暂不进行会计处理，直至处置该项投资时转入当期损益。

合并发生的各项直接相关费用，包括为进行合并而支付的审计费用、评估费用、法律服务费用等，于发生时计入当期损益；与发行权益性工具作为合并对价直接相关的交易费用，冲减资本公积，资本公积不足冲减的，依次冲减盈余公积和未分配利润；与发行债务性工具作为合并对价直接相关的交易费用，作为计入债务性工具的初始确认金额。

被合并方存在合并财务报表，则以合并日被合并方合并财务报表中归属于母公司的所有者权益为基础确定长期股权投资的初始投资成本。

2) 合并财务报表

合并方在企业合并中取得的资产和负债，按照合并日在被合并方所有者权益在最终控制方合并财务报表中的账面价值计量。

对于通过多次交易最终实现企业合并的，属于一揽子交易的，将各项交易作为一项取得控制权的交易进行会计处理；不属于一揽子交易的，合并方在达到合并之前持有的长期股权投资，在取得日与合并方与被合并方同处于同一方最终控制之日孰晚日与合并日之间已确认有关损益、其他综合收益和其他所有者权益变动，分别冲减比较报表期间的期初留存收益或当期损益。

被合并各方采用的会计政策与本公司不一致的，本公司在合并日按照本公司会计政策进行调整，在此

基础上按照企业会计准则规定确认。

(2) 非同一控制下的企业合并

对于非同一控制下的企业合并，合并成本为本公司在购买日为取得对被购买方的控制权而付出的资产、发生或承担的负债以及发行的权益性工具或债务性工具的公允价值。在合并合同中对可能影响合并成本的未来事项作出约定的，购买日如果估计未来事项很可能发生并且对合并成本的影响金额能够可靠计量的，也计入合并成本。

本公司为进行企业合并发生的审计、法律服务、评估咨询等中介费用以及其他相关管理费用，于发生时计入当期损益；本公司作为合并对价发行的权益性工具或债务性工具的交易费用，计入权益性工具或债务性工具的初始确认金额。

本公司对合并成本大于合并中取得的被购买方可辨认净资产公允价值份额的差额，确认为商誉。本公司对合并成本小于合并中取得的被购买方可辨认净资产公允价值份额的，经复核后合并成本仍小于合并中取得的被购买方可辨认净资产公允价值份额的差额，计入当期损益。

通过多次交换交易分步实现的非同一控制下企业合并，属于一揽子交易的，将各项交易作为一项取得控制权的交易进行会计处理；不属于一揽子交易的，区分个别财务报表和合并财务报表进行相关会计处理：

1) 在个别财务报表中，合并日之前持有的股权投资采用权益法核算的，以购买日之前所持被购买方的股权投资的账面价值与购买日新增投资成本之和，作为该项投资的初始投资成本；

合并日之前持有的股权投资采用金融工具确认和计量准则核算的，以该股权投资在合并日的公允价值加上新增投资成本之和，作为合并日的初始投资成本。原持有股权的公允价值与账面价值之间的差额以及原计入其他综合收益的累计公允价值变动应全部转入合并日当期的投资收益。

2) 在合并财务报表中，对于购买日之前持有的被购买方的股权，按照该股权在购买日的公允价值进行重新计量，公允价值与其账面价值的差额计入当期投资收益；购买日之前持有的被购买方的股权涉及权益法核算下的其他综合收益等的，与其相关的其他综合收益等转为购买日所属当期投资收益。

6、合并财务报表的编制方法

本公司合并财务报表的合并范围以控制为基础确定，所有子公司（包括母公司所控制的单独主体）均纳入合并财务报表。

所有纳入合并财务报表合并范围的子公司所采用的会计政策、会计期间与本公司一致，如子公司采用的会计政策、会计期间与本公司不一致的，在编制合并财务报表时，按本公司的会计政策、会计期间进行必要的调整。

合并财务报表以本公司及子公司的财务报表为基础，根据其他有关资料由本公司编制。

合并财务报表时抵销本公司与各子公司、各子公司相互之间发生的内部交易对合并资产负债表、合并利润表、合并现金流量表、合并股东权益变动表的影响。

子公司少数股东分担的当期亏损超过了少数股东在该子公司期初所有者权益中所享有的份额的，其余金额仍应当冲减少数股东权益。

在报告期内，若因同一控制下企业合并增加子公司以及业务的，则调整合并资产负债表的期初数；将子公司以及业务合并当期期初至报告期末的收入、费用、利润纳入合并利润表；将子公司以及业务合并当期期初至报告期末的现金流量纳入合并现金流量表。

在报告期内，若因非同一控制下企业合并增加子公司以及业务的，则不调整合并资产负债表期初数；将子公司以及业务自购买日至报告期末的收入、费用、利润纳入合并利润表；该子公司以及业务自购买日至报告期末的现金流量纳入合并现金流量表。

在报告期内，本公司处置子公司以及业务，则该子公司以及业务期初至处置日的收入、费用、利润纳入合并利润表；该子公司以及业务期初至处置日的现金流量纳入合并现金流量表。

本公司因处置部分股权投资或其他原因丧失了对原有子公司控制权的，在合并财务报表中，对于剩余

股权，按照其在丧失控制权日的公允价值进行重新计量。处置股权取得的对价与剩余股权公允价值之和，减去按原持股比例计算应享有原有子公司自购买日开始持续计算的净资产的份额之间的差额，计入丧失控制权当期的投资收益。与原有子公司股权投资相关的其他综合收益，应当在丧失控制权时转为当期投资收益。

7、合营安排分类及共同经营会计处理方法

(1) 合营安排的分类

1) 本公司根据合营安排的结构、法律形式以及合营安排中约定的条款、其他相关事实和情况等因素，将合营安排分为共同经营和合营企业。

2) 未通过单独主体达成的合营安排，划分为共同经营；通过单独主体达成的合营安排，通常划分为合营企业；但有确凿证据表明满足下列任一条件并且符合相关法律法规规定的合营安排划分为共同经营：

3) 合营安排的法律形式表明，合营方对该安排中的相关资产和负债分别享有权利和承担义务。

4) 合营安排的合同条款约定，合营方对该安排中的相关资产和负债分别享有权利和承担义务。

5) 其他相关事实和情况表明，合营方对该安排中的相关资产和负债分别享有权利和承担义务，如合营方享有与合营安排相关的几乎所有产出，并且该安排中负债的清偿持续依赖于合营方的支持。

(2) 共同经营会计处理方法

本公司确认共同经营中利益份额中与本公司相关的下列项目，并按照相关企业会计准则的规定进行会计处理：

1) 确认单独所持有的资产，以及按其份额确认共同持有的资产；

2) 确认单独所承担的负债，以及按其份额确认共同承担的负债；

3) 确认出售其享有的共同经营产出份额所产生的收入；

4) 按其份额确认共同经营因出售产出所产生的收入；

5) 确认单独所发生的费用，以及按其份额确认共同经营发生的费用。

6) 本公司向共同经营投出或出售资产等（该资产构成业务的除外），在该资产等由共同经营出售给第三方之前，仅确认因该交易产生的损益中归属于共同经营其他参与方的部分。投出或出售的资产发生符合《企业会计准则第8号——资产减值》等规定的资产减值损失的，本公司全额确认该损失。

7) 本公司自共同经营购买资产等（该资产构成业务的除外），在将该资产等出售给第三方之前，仅确认因该交易产生的损益中归属于共同经营其他参与方的部分。购入的资产发生符合《企业会计准则第8号——资产减值》等规定的资产减值损失的，本公司按承担的份额确认该部分损失。

8) 本公司对共同经营不享有共同控制，如果本公司享有该共同经营相关资产且承担该共同经营相关负债的，仍按上述原则进行会计处理，否则，应当按照相关企业会计准则的规定进行会计处理。

8、现金及现金等价物的确定标准

在编制现金流量表时，将本公司库存现金以及可以随时用于支付的存款确认为现金。将同时具备期限短（一般从购买日起，三个月内到期）、流动性强、易于转换为已知金额的现金、价值变动风险很小四个条件的投资，确定为现金等价物。

9、外币业务和外币报表折算

(1) 外币业务

外币业务交易在初始确认时，采用交易发生日的即期汇率作为折算汇率折合成人民币记账。

资产负债表日，外币货币性项目按资产负债表日即期汇率折算，由此产生的汇兑差额，除属于与购建符合资本化条件的资产相关的外币专门借款产生的汇兑差额按照借款费用资本化的原则处理外，均计入当

期损益。以历史成本计量的外币非货币性项目，仍采用交易发生日的即期汇率折算，不改变其记账本位币金额。

以公允价值计量的外币非货币性项目，采用公允价值确定日的即期汇率折算，由此产生的汇兑差额作为公允价值变动损益计入当期损益。如属于可供出售外币非货币性目的，形成的汇兑差额计入其他综合收益。

(2) 外币财务报表的折算

资产负债表中的资产和负债项目，采用资产负债表日的即期汇率折算；所有者权益项目除“未分配利润”项目外，其他项目采用发生时的即期汇率折算。利润表中的收入和费用项目，采用交易发生日的即期汇率折算。按照上述折算产生的外币财务报表折算差额计入其他综合收益。

处置境外经营时，将资产负债表中其他综合收益项目中列示的、与该境外经营相关的外币财务报表折算差额，自其他综合收益项目转入处置当期损益；部分处置境外经营的，按处置的比例计算处置部分的外币财务报表折算差额，转入处置当期损益。

10、金融工具

金融工具包括金融资产、金融负债和权益工具。

(1) 金融工具的分类

管理层根据所发行金融工具的合同条款及其所反映的经济实质而非仅以法律形式，结合取得持有金融资产和承担金融负债的目的，将金融资产和金融负债分为不同类别：以公允价值计量且其变动计入当期损益的金融资产或金融负债，包括交易性金融资产或金融负债（和直接指定为以公允价值计量且其变动计入当期损益的金融资产或金融负债）；持有至到期投资；应收款项；可供出售金融资产；其他金融负债等。

金融工具的确认依据和计量方法

1) 以公允价值计量且其变动计入当期损益的金融资产（金融负债）

以公允价值计量且其变动计入当期损益的金融资产或金融负债，包括交易性金融资产或金融负债和直接指定为以公允价值计量且其变动计入当期损益的金融资产或金融负债。

交易性金融资产或金融负债是指满足下列条件之一的金融资产或金融负债：

- a、取得该金融资产或金融负债的目的是为了在短期内出售、回购或赎回；
- b、属于进行集中管理的可辨认金融工具组合的一部分，且有客观证据表明本公司近期采用短期获利方式对该组合进行管理；
- c、属于衍生金融工具，但是被指定为有效套期工具的衍生工具、属于财务担保合同的衍生工具、与在活跃市场中没有报价且其公允价值不能可靠计量的权益工具投资挂钩并须通过交付该权益工具结算的衍生工具除外。

只有符合以下条件之一，金融资产或金融负债才可在初始计量时指定为以公允价值计量且其变动计入损益的金融资产或金融负债：

- d、该项指定可以消除或明显减少由于金融资产或金融负债的计量基础不同所导致的相关利得或损失在确认或计量方面不一致的情况；
- e、风险管理或投资策略的正式书面文件已载明，该金融资产组合、该金融负债组合、或该金融资产和金融负债组合，以公允价值为基础进行管理、评价并向关键管理人员报告；
- f、包含一项或多项嵌入衍生工具的混合工具，除非嵌入衍生工具对混合工具的现金流量没有重大改变，或所嵌入的衍生工具明显不应当从相关混合工具中分拆；
- g、包含需要分拆但无法在取得时或后续的资产负债表日对其进行单独计量的嵌入衍生工具的混合工具。

本公司对以公允价值计量且其变动计入当期损益的金融资产或金融负债，在取得时以公允价值（扣除已宣告但尚未发放的现金股利或已到付息期但尚未领取的债券利息）作为初始确认金额，相关的交易费用

计入当期损益。持有期间将取得的利息或现金股利确认为投资收益，期末将公允价值变动计入当期损益。处置时，其公允价值与初始入账金额之间的差额确认为投资收益，同时调整公允价值变动损益。

2) 应收款项

本公司对外销售商品或提供劳务形成的应收债权，以及公司持有的其他企业的不包括在活跃市场上有报价的债务工具的债权，包括应收账款、其他应收款等，以向购货方应收的合同或协议价款作为初始确认金额；具有融资性质的，按其现值进行初始确认。

收回或处置时，将取得的价款与该应收款项账面价值之间的差额计入当期损益。

3) 持有至到期投资

持有至到期投资是指到期日固定、回收金额固定或可确定，且本公司有明确意图和能力持有至到期的非衍生性金融资产。

本公司对持有至到期投资，在取得时按公允价值（扣除已到付息期但尚未领取的债券利息）和相关交易费用之和作为初始确认金额。持有期间按照摊余成本和实际利率计算确认利息收入，计入投资收益。实际利率在取得时确定，在该预期存续期间或适用的更短期间内保持不变。处置时，将所取得价款与该投资账面价值之间的差额计入投资收益。

如果持有至到期投资处置或重分类为其他类金融资产的金额，相对于本公司全部持有至到期投资在出售或重分类前的总额较大，在处置或重分类后应将其剩余的持有至到期投资重分类为可供出售金融资产；重分类日，该投资的账面价值与其公允价值之间的差额计入其他综合收益，在该可供出售金融资产发生减值或终止确认时转出，计入当期损益。但是，遇到下列情况可以除外：

a、出售日或重分类日距离该项投资到期日或赎回日较近(如到期前三个月内)，且市场利率变化对该项投资的公允价值没有显著影响。

b、根据合同约定的偿付方式，企业已收回几乎所有初始本金。

c、出售或重分类是由于企业无法控制、预期不会重复发生且难以合理预计的独立事件所引起。

4) 可供出售金融资产

可供出售金融资产，是指初始确认时即指定为可供出售的非衍生金融资产，以及除其他金融资产类别以外的金融资产。

本公司对可供出售金融资产，在取得时按公允价值（扣除已宣告但尚未发放的现金股利或已到付息期但尚未领取的债券利息）和相关交易费用之和作为初始确认金额。持有期间将取得的利息或现金股利确认为投资收益。可供出售金融资产的公允价值变动形成的利得或损失，除减值损失和外币货币性金融资产形成的汇兑差额外，直接计入其他综合收益。处置可供出售金融资产时，将取得的价款与该金融资产账面价值之间的差额，计入投资损益；同时，将原直接计入其他综合收益的公允价值变动累计额对应处置部分的金额转出，计入投资损益。

本公司对在活跃市场中没有报价且其公允价值不能可靠计量的权益工具投资，以及与该权益工具挂钩并须通过交付该权益工具结算的衍生金融资产，按照成本计量。

5) 其他金融负债

按其公允价值和相关交易费用之和作为初始确认金额。采用摊余成本进行后续计量。

(2) 金融资产转移的确认依据和计量方法

公司发生金融资产转移时，如已将金融资产所有权上几乎所有的风险和报酬转移给转入方，则终止确认该金融资产；如保留了金融资产所有权上几乎所有的风险和报酬的，则不终止确认该金融资产。

在判断金融资产转移是否满足上述金融资产终止确认条件时，采用实质重于形式的原则。公司将金融资产转移区分为金融资产整体转移和部分转移。金融资产整体转移满足终止确认条件的，将下列两项金额的差额计入当期损益：

1) 所转移金融资产的账面价值；

2) 因转移而收到的对价，与原直接计入所有者权益的公允价值变动累计额（涉及转移的金融资产为可供出售金融资产的情形）之和。

金融资产部分转移满足终止确认条件的，将所转移金融资产整体的账面价值，在终止确认部分和未终止确认部分之间，按照各自的相对公允价值进行分摊，并将下列两项金额的差额计入当期损益：

1) 终止确认部分的账面价值；

2) 终止确认部分的对价，与原直接计入所有者权益的公允价值变动累计额中对应终止确认部分的金额（涉及转移的金融资产为可供出售金融资产的情形）之和。

金融资产转移不满足终止确认条件的，继续确认该金融资产，所收到的对价确认为一项金融负债。

(3) 金融负债终止确认条件

金融负债的的现时义务全部或部分已经解除的，则终止确认该金融负债或其一部分；本公司若与债权人签定协议，以承担新金融负债方式替换现存金融负债，且新金融负债与现存金融负债的合同条款实质上不同的，则终止确认现存金融负债，并同时确认新金融负债。

对现存金融负债全部或部分合同条款作出实质性修改的，则终止确认现存金融负债或其一部分，同时将修改条款后的金融负债确认为一项新金融负债。

金融负债全部或部分终止确认时，终止确认的金融负债账面价值与支付对价（包括转出的非现金资产或承担的新金融负债）之间的差额，计入当期损益。

本公司若回购部分金融负债的，在回购日按照继续确认部分与终止确认部分的相对公允价值，将该金融负债整体的账面价值进行分配。分配给终止确认部分的账面价值与支付的对价（包括转出的非现金资产或承担的新金融负债）之间的差额，计入当期损益。

(4) 金融资产和金融负债公允价值的确定方法

本公司采用公允价值计量的金融资产和金融负债存在活跃市场的金融资产或金融负债，以活跃市场的报价确定其公允价值；不存在活跃市场的金融资产或金融负债，采用估值技术（包括参考熟悉情况并自愿交易的各方最近进行的市场交易中使用的价格、参照实质上相同的其他金融工具的当前公允价值、现金流量折现法和期权定价模型等）确定其公允价值；初始取得或衍生的金融资产或承担的金融负债，以市场交易价格作为确定其公允价值的基础。

(5) 金融资产（不含应收款项）减值准备计提

资产负债表日对以公允价值计量且其变动计入当期损益的金融资产以外的金融资产的账面价值进行检查，如有客观证据表明该金融资产发生减值的，计提减值准备。

金融资产发生减值的客观证据，包括但不限于：

1) 发行方或债务人发生严重财务困难；

2) 债务人违反了合同条款，如偿付利息或本金发生违约或逾期等；

3) 债权人出于经济或法律等方面因素的考虑，对发生财务困难的债务人作出让步；

4) 债务人很可能倒闭或进行其他财务重组；

5) 因发行方发生重大财务困难，该金融资产无法在活跃市场继续交易；

6) 无法辨认一组金融资产中的某项资产的现金流量是否已经减少，但根据公开的数据对其进行总体评价后发现，该组金融资产自初始确认以来的预计未来现金流量确已减少且可计量，如该组金融资产的债务人支付能力逐步恶化，或债务人所在国家或地区失业率提高、担保物在其所在地区的价格明显下降、所处行业不景气等；

7) 权益工具发行方经营所处的技术、市场、经济或法律环境等发生重大不利变化，使权益工具投资人可能无法收回投资成本；

8) 权益工具投资的公允价值发生严重或非暂时性下跌；

金融资产的具体减值方法如下：

a、可供出售金融资产的减值准备

a、可供出售金融资产的减值准备

本公司于资产负债表日对各项可供出售权益工具投资单独进行检查，若该权益工具投资于资产负债表日的公允价值低于其成本超过50%（含50%）或低于其成本持续时间超过一年（含一年）的，则表明其发

生减值；若该权益工具投资于资产负债表日的公允价值低于其成本超过20%（含20%）但尚未达到50%的，本公司会综合考虑其他相关因素诸如价格波动率等，判断该权益工具投资是否发生减值。

上段所述“成本”按照可供出售权益工具投资的初始取得成本扣除已收回本金和已摊销金额、原已计入损益的减值损失确定；“公允价值”根据证券交易所期末收盘价确定，除非该项可供出售权益工具投资存在限售期。对于存在限售期的可供出售权益工具投资，按照证券交易所期末收盘价扣除市场参与者因承担指定期间内无法在公开市场上出售该权益工具的风险而要求获得的补偿金额后确定。

可供出售金融资产发生减值时，即使该金融资产没有终止确认，本公司将原直接计入其他综合收益的因公允价值下降形成的累计损失从其他综合收益转出，计入当期损益。该转出的累计损失，等于可供出售金融资产的初始取得成本扣除已收回本金和已摊余金额、当前公允价值和原已计入损益的减值损失后的余额。

对于已确认减值损失的可供出售债务工具，在随后的会计期间公允价值已上升且客观上与确认原减值损失后发生的事项有关的，原确认的减值损失予以转回计入当期损益；对于可供出售权益工具投资发生的减值损失，在该权益工具价值回升时通过权益转回；但在活跃市场中没有报价且其公允价值不能可靠计量的权益工具投资，或与该权益工具挂钩并须通过交付该权益工具结算的衍生金融资产发生的减值损失，不得转回。

b、持有至到期投资的减值准备

对于持有至到期投资，有客观证据表明其发生了减值的，根据其账面价值与预计未来现金流量现值之间差额计算确认减值损失；计提后如有证据表明其价值已恢复，原确认的减值损失可予以转回，记入当期损益，但该转回的账面价值不超过假定不计提减值准备情况下该金融资产在转回日的摊余成本。

(6) 金融资产及金融负债的抵销

金融资产和金融负债在资产负债表内分别列示，没有相互抵销。但是，同时满足下列条件的，以相互抵销后的净额在资产负债表内列示：

- 1) 本公司具有抵销已确认金额的法定权利，且该种法定权利是当前可执行的；
- 2) 本公司计划以净额结算，或同时变现该金融资产和清偿该金融负债。

11、应收款项

(1) 单项金额重大并单独计提坏账准备的应收款项

单项金额重大的判断依据或金额标准	本公司将单项金额超过 100 万元的应收账款和其他应收款，确定为单项金额重大的应收款项。
单项金额重大并单项计提坏账准备的计提方法	单独进行减值测试，按预计未来现金流量现值低于其账面价值的差额计提坏账准备，计入当期损益。单独测试未发生减值的应收款项，将其归入相应组合计提坏账准备。

(2) 按信用风险特征组合计提坏账准备的应收款项

组合名称	坏账准备计提方法
信用风险特征	账龄分析法

组合中，采用账龄分析法计提坏账准备的：

适用 不适用

账龄	应收账款计提比例	其他应收款计提比例

1-6 月		0.00%	0.00%
6-12 月		5.00%	5.00%
1—2 年		10.00%	10.00%
2—3 年		20.00%	20.00%
3—4 年		30.00%	30.00%
4—5 年		40.00%	40.00%
5 年以上		100.00%	100.00%

组合中，采用余额百分比法计提坏账准备的：

适用 不适用

组合中，采用其他方法计提坏账准备的：

适用 不适用

(3) 单项金额不重大但单独计提坏账准备的应收款项

单项计提坏账准备的理由	存在客观证据表明本公司将无法按应收款项的原有条款收回款项。
坏账准备的计提方法	根据应收款项的预计未来现金流量现值低于其账面价值的差额进行计提。

12、存货

(1) 存货的分类

存货是指本公司在日常活动中持有以备出售的产成品或商品、处在生产过程中的在产品、在生产过程或提供劳务过程中耗用的材料和物料等。主要包括原材料、周转材料、委托加工材料、在产品、自制半成品、工程成本、库存商品等。

(2) 存货的计价方法

存货在取得时，按成本进行初始计量，包括采购成本、加工成本和其他成本。能直接对应工程成本项目的原材料、库存商品按个别计价法，其余按加权平均法；低值易耗品领用时采用一次摊销法；工程成本按工程结算进度相应结转成本。

(3) 存货可变现净值的确定依据及存货跌价准备的计提方法

期末对存货进行全面清查后，按存货的成本与可变现净值孰低提取或调整存货跌价准备。产成品、库存商品和用于出售的材料等直接用于出售的商品存货，在正常生产经营过程中，以该存货的估计售价减去估计的销售费用和相关税费后的金额，确定其可变现净值；需要经过加工的材料存货，在正常生产经营过程中，以所生产的产成品的估计售价减去至完工时估计将要发生的成本、估计的销售费用和相关税费后的金额，确定其可变现净值；为执行销售合同或者劳务合同而持有的存货，其可变现净值以合同价格为基础计算，若持有存货的数量多于销售合同订购数量的，超出部分的存货的可变现净值以一般销售价格为基础计算。

期末按照单个存货项目计提存货跌价准备；但对于数量繁多、单价较低的存货，按照存货类别计提存货跌价准备；与在同一地区生产和销售的产品系列相关、具有相同或类似最终用途或目的，且难以与其他项目分开计量的存货，则合并计提存货跌价准备。

以前减记存货价值的影响因素已经消失的，减记的金额予以恢复，并在原已计提的存货跌价准备金额

内转回，转回的金额计入当期损益。

(4) 存货的盘存制度

采用永续盘存制。

(5) 低值易耗品和包装物的摊销方法

- 1) 低值易耗品采用一次转销法；
- 2) 包装物采用一次转销法；
- 3) 其他周转材料采用一次转销法摊销。

13、划分为持有待售资产

(1) 划分为持有待售确认标准

本公司将同时满足下列条件的企业组成部分（或非流动资产）确认为持有待售组成部分：

- 1) 该组成部分必须在其当前状况下仅根据出售此类组成部分的惯常条款即可立即出售；
- 2) 企业已经就处置该组成部分作出决议，如按规定需得到股东批准的，已经取得股东大会或相应权力机构的批准；
- 3) 企业已经与受让方签订了不可撤销的转让协议；
- 4) 该项转让将在一年内完成。

(2) 划分为持有待售核算方法

本公司对于持有待售的固定资产，调整该项固定资产的预计净残值，使该固定资产的预计净残值反映其公允价值减去处置费用后的金额，但不超过符合持有待售条件时该项固定资产的原账面价值，原账面价值高于调整后预计净残值的差额，应作为资产减值损失计入当期损益。持有待售的固定资产不计提折旧或摊销，按照账面价值与公允价值减去处置费用后的净额孰低进行计量。

符合持有待售条件的权益性投资、无形资产等其他非流动资产，比照上述原则处理，但不包括递延所得税资产、《企业会计准则第22号——金融工具确认和计量》规范的金融资产、以公允价值计量的投资性房地产和生物资产、保险合同中产生的合同权利。

14、长期股权投资

(1) 共同控制、重大影响的判断标准

如果本公司按照相关约定与其他参与方集体控制某项安排，并且对该安排回报具有重大影响的活动决策，需要经过分享控制权的参与方一致同意时才存在，则视为本公司与其他参与方共同控制某项安排，该安排即属于合营安排。

合营安排通过单独主体达成的，根据相关约定判断本公司对该单独主体的净资产享有权利时，将该单独主体作为合营企业，采用权益法核算。若根据相关约定判断本公司并非对该单独主体的净资产享有权利时，该单独主体作为共同经营，本公司确认与共同经营利益份额相关的项目，并按照相关企业会计准则的规定进行会计处理。

重大影响，是指投资方对被投资单位的财务和经营政策有参与决策的权力，但并不能够控制或者与其他方一起共同控制这些政策的制定。本公司通过以下一种或多种情形，并综合考虑所有事实和情况后，判断对被投资单位具有重大影响。

- 1) 在被投资单位的董事会或类似权力机构中派有代表；
- 2) 参与被投资单位财务和经营政策制定过程；
- 3) 与被投资单位之间发生重要交易；
- 4) 向被投资单位派出管理人员；
- 5) 向被投资单位提供关键技术资料。

(2) 投资成本的确定

1) 企业合并形成的长期股权投资，具体会计政策详见本附注四 / (五) 同一控制下和非同一控制下企业合并的会计处理方法

2) 其他方式取得的长期股权投资

以支付现金方式取得的长期股权投资，按照实际支付的购买价款作为初始投资成本。初始投资成本包括与取得长期股权投资直接相关的费用、税金及其他必要支出。

以发行权益性证券取得的长期股权投资，按照发行权益性证券的公允价值作为初始投资成本；发行或取得自身权益工具时发生的交易费用，可直接归属于权益性交易的从权益中扣减。

在非货币性资产交换具备商业实质和换入资产或换出资产的公允价值能够可靠计量的前提下，非货币性资产交换换入的长期股权投资以换出资产的公允价值为基础确定其初始投资成本，除非有确凿证据表明换入资产的公允价值更加可靠；不满足上述前提的非货币性资产交换，以换出资产的账面价值和应支付的相关税费作为换入长期股权投资的初始投资成本。

通过债务重组取得的长期股权投资，其初始投资成本按照公允价值为基础确定。

(3) 后续计量及损益确认

1) 成本法

本公司能够对被投资单位实施控制的长期股权投资采用成本法核算，并按照初始投资成本计价，追加或收回投资调整长期股权投资的成本。

除取得投资时实际支付的价款或对价中包含的已宣告但尚未发放的现金股利或利润外，本公司按照享有被投资单位宣告分派的现金股利或利润确认为当期投资收益。

2) 权益法

本公司对联营企业和合营企业的长期股权投资采用权益法核算；对于其中一部分通过风险投资机构、共同基金、信托公司或包括投连险基金在内的类似主体间接持有的联营企业的权益性投资，采用公允价值计量且其变动计入损益。

长期股权投资的初始投资成本大于投资时应享有被投资单位可辨认净资产公允价值份额的差额，不调整长期股权投资的初始投资成本；初始投资成本小于投资时应享有被投资单位可辨认净资产公允价值份额的差额，计入当期损益。

本公司取得长期股权投资后，按照应享有或应分担的被投资单位实现的净损益和其他综合收益的份额，分别确认投资收益和其他综合收益，同时调整长期股权投资的账面价值；并按照被投资单位宣告分派的利润或现金股利计算应享有的部分，相应减少长期股权投资的账面价值；对于被投资单位除净损益、其他综合收益和利润分配以外所有者权益的其他变动，调整长期股权投资的账面价值并计入所有者权益。

本公司在确认应享有被投资单位净损益的份额时，以取得投资时被投资单位各项可辨认资产等的公允价值为基础，对被投资单位的净利润进行调整后确认。本公司与联营企业、合营企业之间发生的未实现内部交易损益按照应享有的比例计算归属于本公司的部分予以抵销，在此基础上确认投资损益。

本公司确认应分担被投资单位发生的亏损时，按照以下顺序进行处理：首先，冲减长期股权投资的账面价值。其次，长期股权投资的账面价值不足以冲减的，以其他实质上构成对被投资单位净投资的长期权益账面价值为限继续确认投资损失，冲减长期应收项目等的账面价值。最后，经过上述处理，按照投资合同或协议约定企业仍承担额外义务的，按预计承担的义务确认预计负债，计入当期投资损失。

被投资单位以后期间实现盈利的，公司在扣除未确认的亏损分担额后，按与上述相反的顺序处理，减记已确认预计负债的账面余额、恢复其他实质上构成对被投资单位净投资的长期权益及长期股权投资的账面价值后，恢复确认投资收益。

(4) 长期股权投资核算方法的转换

1) 公允价值计量转权益法核算

本公司原持有的对被投资单位不具有控制、共同控制或重大影响的按金融工具确认和计量准则进行会计处理的权益性投资，因追加投资等原因能够对被投资单位施加重大影响或实施共同控制但不构成控制

的，按照《企业会计准则第22号——金融工具确认和计量》确定的原持有的股权投资的公允价值加上新增投资成本之和，作为改按权益法核算的初始投资成本。

原持有的股权投资分类为可供出售金融资产的，其公允价值与账面价值之间的差额，以及原计入其他综合收益的累计公允价值变动转入改按权益法核算的当期损益。

按权益法核算的初始投资成本小于按照追加投资后全新的持股比例计算确定的应享有被投资单位在追加投资日可辨认净资产公允价值份额之间的差额，调整长期股权投资的账面价值，并计入当期营业外收入。

2) 公允价值计量或权益法核算转成本法核算

本公司原持有的对被投资单位不具有控制、共同控制或重大影响的按金融工具确认和计量准则进行会计处理的权益性投资，或原持有对联营企业、合营企业的长期股权投资，因追加投资等原因能够对非同一控制下的被投资单位实施控制的，在编制个别财务报表时，按照原持有的股权投资账面价值加上新增投资成本之和，作为改按成本法核算的初始投资成本。

购买日之前持有的股权投资因采用权益法核算而确认的其他综合收益，在处置该项投资时采用与被投资单位直接处置相关资产或负债相同的基础进行会计处理。

购买日之前持有的股权投资按照《企业会计准则第22号——金融工具确认和计量》的有关规定进行会计处理的，原计入其他综合收益的累计公允价值变动在改按成本法核算时转入当期损益。

3) 权益法核算转公允价值计量

本公司因处置部分股权投资等原因丧失了对被投资单位的共同控制或重大影响的，处置后的剩余股权改按《企业会计准则第22号——金融工具确认和计量》核算，其在丧失共同控制或重大影响之日的公允价值与账面价值之间的差额计入当期损益。

原股权投资因采用权益法核算而确认的其他综合收益，在终止采用权益法核算时采用与被投资单位直接处置相关资产或负债相同的基础进行会计处理。

4) 成本法转权益法

本公司因处置部分权益性投资等原因丧失了对被投资单位的控制的，在编制个别财务报表时，处置后的剩余股权能够对被投资单位实施共同控制或施加重大影响的，改按权益法核算，并对该剩余股权视同自取得时即采用权益法核算进行调整。

5) 成本法转公允价值计量

本公司因处置部分权益性投资等原因丧失了对被投资单位的控制的，在编制个别财务报表时，处置后的剩余股权不能对被投资单位实施共同控制或施加重大影响的，改按《企业会计准则第22号——金融工具确认和计量》的有关规定进行会计处理，其在丧失控制之日的公允价值与账面价值间的差额计入当期损益。

(5) 长期股权投资的处置

处置长期股权投资，其账面价值与实际取得价款之间的差额，应当计入当期损益。采用权益法核算的长期股权投资，在处置该项投资时，采用与被投资单位直接处置相关资产或负债相同的基础，按相应比例对原计入其他综合收益的部分进行会计处理。

处置对子公司股权投资的各项交易的条款、条件以及经济影响符合以下一种或多种情况，将多次交易事项作为一揽子交易进行会计处理：

- 1) 这些交易是同时或者在考虑了彼此影响的情况下订立的；
- 2) 这些交易整体才能达成一项完整的商业结果；
- 3) 一项交易的发生取决于其他至少一项交易的发生；
- 4) 一项交易单独看是不经济的，但是和其他交易一并考虑时是经济的。

因处置部分股权投资或其他原因丧失了对原有子公司控制权的，不属于一揽子交易的，区分个别财务报表和合并财务报表进行相关会计处理：

在个别财务报表中，对于处置的股权，其账面价值与实际取得价款之间的差额计入当期损益。处置后的剩余股权能够对被投资单位实施共同控制或施加重大影响的，改按权益法核算，并对该剩余股权视同自

取得时即采用权益法核算进行调整；处置后的剩余股权不能对被投资单位实施共同控制或施加重大影响的，改按《企业会计准则第22号——金融工具确认和计量》的有关规定进行会计处理，其在丧失控制之日的公允价值与账面价值间的差额计入当期损益。

在合并财务报表中，对于在丧失对子公司控制权以前的各项交易，处置价款与处置长期股权投资相对应享有子公司自购买日或合并日开始持续计算的净资产份额之间的差额，调整资本公积（股本溢价），资本公积不足冲减的，调整留存收益；在丧失对子公司控制权时，对于剩余股权，按照其在丧失控制权日的公允价值进行重新计量。处置股权取得的对价与剩余股权公允价值之和，减去按原持股比例计算应享有原有子公司自购买日开始持续计算的净资产的份额之间的差额，计入丧失控制权当期的投资收益，同时冲减商誉。与原有子公司股权投资相关的其他综合收益等，在丧失控制权时转为当期投资收益。

处置对子公司股权投资直至丧失控制权的各项交易属于一揽子交易的，将各项交易作为一项处置子公司股权投资并丧失控制权的交易进行会计处理，区分个别财务报表和合并财务报表进行相关会计处理：

1) 在个别财务报表中，在丧失控制权之前每一次处置价款与处置的股权对应的长期股权投资账面价值之间的差额，确认为其他综合收益，在丧失控制权时一并转入丧失控制权当期的损益。

2) 在合并财务报表中，在丧失控制权之前每一次处置价款与处置投资对应的享有该子公司净资产份额的差额，确认为其他综合收益，在丧失控制权时一并转入丧失控制权当期的损益。

15、投资性房地产

投资性房地产计量模式

成本法计量

折旧或摊销方法

投资性房地产是指为赚取租金或资本增值，或两者兼有而持有的房地产，包括已出租的土地使用权、持有并准备增值后转让的土地使用权、已出租的建筑物。

本公司的投资性房地产按其成本作为入账价值，外购投资性房地产的成本包括购买价款、相关税费和可直接归属于该资产的其他支出；自行建造投资性房地产的成本，由建造该项资产达到预定可使用状态前所发生的必要支出构成。

本公司对投资性房地产采用成本模式进行后续计量，按其预计使用寿命及净残值率对建筑物和土地使用权计提折旧或摊销。投资性房地产的预计使用寿命、净残值率及年折旧（摊销）率列示如下：

类 别	预计使用寿命（年）	预计净残值率（%）	年折旧（摊销）率（%）
房屋建筑物	30	5	3.17

投资性房地产的用途改变为自用时，自改变之日起，本公司将该投资性房地产转换为固定资产或无形资产。自用房地产的用途改变为赚取租金或资本增值时，自改变之日起，本公司将固定资产或无形资产转换为投资性房地产。发生转换时，以转换前的账面价值作为转换后的入账价值。

公司对存在减值迹象的，估计其可收回金额，可收回金额低于其账面价值的，确认相应的减值损失。投资性房地产减值损失一经确认，不再转回。

当投资性房地产被处置，或者永久退出使用且预计不能从其处置中取得经济利益时，终止确认该项投资性房地产。投资性房地产出售、转让、报废或毁损的处置收入扣除其账面价值和相关税费后的金额计入当期损益。

16、固定资产

（1）确认条件

固定资产指为生产商品、提供劳务、出租或经营管理而持有，并且使用寿命超过一个会计年度的有形资产。固定资产在同时

满足下列条件时予以确认：（1）与该固定资产有关的经济利益很可能流入企业；（2）该固定资产的成本能够可靠地计量。

（2）折旧方法

类别	折旧方法	折旧年限	残值率	年折旧率
房屋及建筑物	年限平均法	20-50	5.00%	4.75%-1.90%
机器设备	年限平均法	5-10	5.00%	19.00%-9.50%
运输设备	年限平均法	5-10	5.00%	19.00%-9.50%
电子设备	年限平均法	5-10	5.00%	19.00%-9.50%
办公及其他设备	年限平均法	5-8	5.00%	19.00%-11.88%

（3）融资租入固定资产的认定依据、计价和折旧方法

当本公司租入的固定资产符合下列一项或数项标准时，确认为融资租入固定资产：

- 1) 在租赁期届满时，租赁资产的所有权转移给本公司。
- 2) 本公司有购买租赁资产的选择权，所订立的购买价款预计将远低于行使选择权时租赁资产的公允价值，因而在租赁开始日就可以合理确定本公司将会行使这种选择权。
- 3) 即使资产的所有权不转移，但租赁期占租赁资产使用寿命的大部分。
- 4) 本公司在租赁开始日的最低租赁付款额现值，几乎相当于租赁开始日租赁资产公允价值。
- 5) 租赁资产性质特殊，如果不作较大改造，只有本公司才能使用。

融资租赁租入的固定资产，按租赁开始日租赁资产公允价值与最低租赁付款额的现值两者中较低者，作为入账价值。最低租赁付款额作为长期应付款的入账价值，其差额作为未确认融资费用。在租赁谈判和签订租赁合同过程中发生的，可归属于租赁项目的手续费、律师费、差旅费、印花税等初始直接费用，计入租入资产价值。未确认融资费用在租赁期内各个期间采用实际利率法进行分摊。

本公司采用与自有固定资产相一致的折旧政策计提融资租入固定资产折旧。能够合理确定租赁期届满时取得租赁资产所有权的，在租赁资产使用寿命内计提折旧。无法合理确定租赁期届满时能够取得租赁资产所有权的，在租赁期与租赁资产使用寿命两者中较短的期间内计提折旧。

17、在建工程

（1）在建工程的类别

本公司在建工程包括建筑工程、安装工程、技术改造和大修理工程等。

（2）在建工程结转为固定资产的标准和时点

在建工程项目按建造该项资产达到预定可使用状态前所发生的全部支出，作为固定资产的入账价值。所建造的固定资产在建工程已达到预定可使用状态，但尚未办理竣工决算的，自达到预定可使用状态之日起，根据工程预算、造价或者工程实际成本等，按估计的价值转入固定资产，并按本公司固定资产折旧政策计提固定资产的折旧，待办理竣工决算后，再按实际成本调整原来的暂估价值，但不调整原已计提的折旧额。

18、借款费用

（1）借款费用资本化的确认原则

公司发生的借款费用，可直接归属于符合资本化条件的资产的购建或者生产的，在符合资本化条件的情况下开始资本化，计入相关资产成本；其他借款费用，在发生时根据其发生额确认为费用，计入当期损益。

符合资本化条件的资产，是指需要经过相当长时间的购建或者生产活动才能达到预定可使用或者可销售状态的固定资产、投资性房地产和存货等资产。

借款费用同时满足下列条件时开始资本化：

- 1) 资产支出已经发生，资产支出包括为购建或者生产符合资本化条件的资产而以支付现金、转移非现金资产或者承担带息债务形式发生的支出；
- 2) 借款费用已经发生；
- 3) 为使资产达到预定可使用或者可销售状态所必要的购建或者生产活动已经开始。

(2)借款费用资本化期间

资本化期间，指从借款费用开始资本化时点到停止资本化时点的期间，借款费用暂停资本化的期间不包括在内。

当购建或者生产符合资本化条件的资产达到预定可使用或者可销售状态时，借款费用停止资本化。

当购建或者生产符合资本化条件的资产中部分项目分别完工且可单独使用时，该部分资产借款费用停止资本化。

购建或者生产的资产的各部分分别完工，但必须等到整体完工后才可使用或可对外销售的，在该资产整体完工时停止借款费用资本化。

(3)暂停资本化期间

符合资本化条件的资产在购建或生产过程中发生的非正常中断、且中断时间连续超过3个月的，则借款费用暂停资本化；该项中断如是所购建或生产的符合资本化条件的资产达到预定可使用状态或者可销售状态必要的程序，则借款费用继续资本化。在中断期间发生的借款费用确认为当期损益，直至资产的购建或者生产活动重新开始后借款费用继续资本化。

(4)借款费用资本化金额的计算方法

专门借款的利息费用（扣除尚未动用的借款资金存入银行取得的利息收入或者进行暂时性投资取得的投资收益）及其辅助费用在所购建或者生产的符合资本化条件的资产达到预定可使用或者可销售状态前，予以资本化。

根据累计资产支出超过专门借款部分的资产支出加权平均数乘以所占用一般借款的资本化率，计算确定一般借款应予资本化的利息金额。资本化率根据一般借款加权平均利率计算确定。

借款存在折价或者溢价的，按照实际利率法确定每一会计期间应摊销的折价或者溢价金额，调整每期利息金额。

19、生物资产

无。

20、油气资产

无

21、无形资产

(1) 计价方法、使用寿命、减值测试

无形资产是指本公司拥有或者控制的没有实物形态的可辨认非货币性资产。

1) 无形资产的初始计量

外购无形资产的成本，包括购买价款、相关税费以及直接归属于使该项资产达到预定用途所发生的其他支出。购买无形资产的价款超过正常信用条件延期支付，实质上具有融资性质的，无形资产的成本以购买价款的现值为基础确定。

债务重组取得债务人用以抵债的无形资产，以该无形资产的公允价值为基础确定其入账价值，并将重组债务的账面价值与该用以抵债的无形资产公允价值之间的差额，计入当期损益。

在非货币性资产交换具备商业实质且换入资产或换出资产的公允价值能够可靠计量的前提下，非货币性资产交换换入的无形资产以换出资产的公允价值为基础确定其入账价值，除非有确凿证据表明换入资产的公允价值更加可靠；不满足上述前提的非货币性资产交换，以换出资产的账面价值和应支付的相关税费作为换入无形资产的成本，不确认损益。

以同一控制下的企业吸收合并方式取得的无形资产按被合并方的账面价值确定其入账价值；以非同一控制下的企业吸收合并方式取得的无形资产按公允价值确定其入账价值。

内部自行开发的无形资产，其成本包括：开发该无形资产时耗用的材料、劳务成本、注册费、在开发过程中使用的其他专利权和特许权的摊销以及满足资本化条件的利息费用，以及为使该无形资产达到预定用途前所发生的其他直接费用。

2) 无形资产的后续计量

本公司在取得无形资产时分析判断其使用寿命，划分为使用寿命有限和使用寿命不确定的无形资产。

使用寿命有限的无形资产

对于使用寿命有限的无形资产，在为企业带来经济利益的期限内按直线法摊销。使用寿命有限的无形资产预计寿命及依据如下：

项目	预计使用寿命	依据
工业出让地	50年	依权属有效期内
内部开发形成的无形资产	5-10年	依技术进步、权属有效内使用

每期末，对使用寿命有限的无形资产的使用寿命及摊销方法进行复核。

经复核，本期期末无形资产的使用寿命及摊销方法与以前估计未有不同。

(2) 内部研究开发支出会计政策

1) 划分公司内部研究开发项目的研究阶段和开发阶段具体标准

研究阶段：为获取并理解新的科学或技术知识等而进行的独创性的有计划调查、研究活动的阶段。

开发阶段：在进行商业性生产或使用前，将研究成果或其他知识应用于某项计划或设计，以生产出新的或具有实质性改进的材料、装置、产品等活动的阶段。

内部研究开发项目研究阶段的支出，在发生时计入当期损益。

2) 开发阶段支出符合资本化的具体标准

内部研究开发项目开发阶段的支出，同时满足下列条件时确认为无形资产：

- a、完成该无形资产以使其能够使用或出售在技术上具有可行性；
- b、具有完成该无形资产并使用或出售的意图；
- c、无形资产产生经济利益的方式，包括能够证明运用该无形资产生产的产品存在市场或无形资产自身存在市场，无形资产将在内部使用的，能够证明其有用性；
- d、有足够的技术、财务资源和其他资源支持，以完成该无形资产的开发，并有能力使用或出售该无形资产；
- e、归属于该无形资产开发阶段的支出能够可靠地计量。

不满足上述条件的开发阶段的支出，于发生时计入当期损益。以前期间已计入损益的开发支出不在以后期间重新确认为资产。已资本化的开发阶段的支出在资产负债表上列示为开发支出，自该项目达到预定

用途之日起转为无形资产。

22、长期资产减值

本公司在资产负债表日判断长期资产是否存在可能发生减值的迹象。如果长期资产存在减值迹象的，以单项资产为基础估计其可收回金额；难以对单项资产的可收回金额进行估计的，以该资产所属的资产组为基础确定资产组的可收回金额。

资产可收回金额的估计，根据其公允价值减去处置费用后的净额与资产预计未来现金流量的现值两者之间较高者确定。

可收回金额的计量结果表明，长期资产的可收回金额低于其账面价值的，将长期资产的账面价值减记至可收回金额，减记的金额确认为资产减值损失，计入当期损益，同时计提相应的资产减值准备。资产减值损失一经确认，在以后会计期间不得转回。

资产减值损失确认后，减值资产的折旧或者摊销费用在未来期间作相应调整，以使该资产在剩余使用寿命内，系统地分摊调整后的资产账面价值（扣除预计净残值）。

因企业合并所形成的商誉和使用寿命不确定的无形资产，无论是否存在减值迹象，每年都进行减值测试。

商誉结合与其相关的资产组或者资产组组合进行减值测试。在对包含商誉的相关资产组或者资产组组合进行减值测试时，如与商誉相关的资产组或者资产组组合存在减值迹象的，先对不包含商誉的资产组或者资产组组合进行减值测试，计算可收回金额，并与相关账面价值相比较，确认相应的减值损失。再对包含商誉的资产组或者资产组组合进行减值测试，比较这些相关资产组或者资产组组合的账面价值（包括所分摊的商誉的账面价值部分）与其可收回金额，如相关资产组或者资产组组合的可收回金额低于其账面价值的，确认商誉的减值损失。

23、长期待摊费用

无

24、职工薪酬

（1）短期薪酬的会计处理方法

短期薪酬是指本公司在职工提供相关服务的年度报告期间结束后十二个月内需要全部予以支付的职工薪酬，离职后福利和辞退福利除外。本公司在职工提供服务的会计期间，将应付的短期薪酬确认为负债，并根据职工提供服务的受益对象计入相关资产成本和费用。

（2）离职后福利的会计处理方法

离职后福利是指本公司为获得职工提供的服务而在职工退休或与企业解除劳动关系后，提供的各种形式的报酬和福利，短期薪酬和辞退福利除外。离职后福利计划分类为设定提存计划和设定受益计划。

离职后福利设定提存计划主要为参加由各地劳动及社会保障机构组织实施的社会基本养老保险、失业保险等。在职工为本公司提供服务的会计期间，将根据设定提存计划计算的应缴存金额确认为负债，并计入当期损益或相关资产成本。

本公司按照国家规定的标准和年金计划定期缴付上述款项后，不再有其他的支付义务。

(3) 辞退福利的会计处理方法

辞退福利是指本公司在职工劳动合同到期之前解除与职工的劳动关系，或者为鼓励职工自愿接受裁减而给予职工的补偿，在发生当期计入当期损益。

(4) 其他长期职工福利的会计处理方法

其他长期职工福利是指除短期薪酬、离职后福利、辞退福利之外的其他所有职工福利。

对符合设定提存计划条件的其他长期职工福利，在职工为本公司提供服务的会计期间，将应缴存金额确认为负债，并计入当期损益或相关资产成本；除上述情形外的其他长期职工福利，在资产负债表日，将设定受益计划产生的福利义务归属于职工提供服务的期间，并计入当期损益或相关资产成本。

25、预计负债

(1) 预计负债的确认标准

与或有事项相关的义务同时满足下列条件时，本公司确认为预计负债：

该义务是本公司承担的现时义务；

履行该义务很可能导致经济利益流出本公司；

该义务的金额能够可靠地计量。

(2) 预计负债的计量方法

本公司预计负债按履行相关现时义务所需的支出的最佳估计数进行初始计量。

本公司在确定最佳估计数时，综合考虑与或有事项有关的风险、不确定性和货币时间价值等因素。对于货币时间价值影响重大的，通过对相关未来现金流出进行折现后确定最佳估计数。

最佳估计数分别以下情况处理：

所需支出存在一个连续范围（或区间），且该范围内各种结果发生的可能性相同的，则最佳估计数按照该范围的中间值即上下限金额的平均数确定。

所需支出不存在一个连续范围（或区间），或虽然存在一个连续范围但该范围内各种结果发生的可能性不相同的，如或有事项涉及单个项目的，则最佳估计数按照最可能发生金额确定；如或有事项涉及多个项目的，则最佳估计数按各种可能结果及相关概率计算确定。

本公司清偿预计负债所需支出全部或部分预期由第三方补偿的，补偿金额在基本确定能够收到时，作为资产单独确认，确认的补偿金额不超过预计负债的账面价值。

26、股份支付

无

27、优先股、永续债等其他金融工具

无

28、收入

(1) 销售商品收入确认时间的具体判断标准

公司已将商品所有权上的主要风险和报酬转移给购买方；公司既没有保留与所有权相联系的继续管理权，也没有对已售出的商品实施有效控制；收入的金额能够可靠地计量；相关的经济利益很可能流入企业；

相关的已发生或将发生的成本能够可靠地计量时，确认商品销售收入实现。

合同或协议价款的收取采用递延方式，实质上具有融资性质的，按照应收的合同或协议价款的公允价值确定销售商品收入金额。

(2)确认让渡资产使用权收入的依据

与交易相关的经济利益很可能流入企业，收入的金额能够可靠地计量时，分别下列情况确定让渡资产使用权收入金额：

1) 利息收入金额，按照他人使用本企业货币资金的时间和实际利率计算确定。

2) 使用费收入金额，按照有关合同或协议约定的收费时间和方法计算确定。

(3)提供劳务收入的确认依据和方法

1) 在资产负债表日提供劳务交易的结果能够可靠估计的，采用完工百分比法确认提供劳务收入。提供劳务交易的完工进度，依据已完工作的测量确定。

提供劳务交易的结果能够可靠估计，是指同时满足下列条件：

a、收入的金额能够可靠地计量；

b相关的经济利益很可能流入企业；

c、交易的完工进度能够可靠地确定；

d、交易中已发生和将发生的成本能够可靠地计量。

2) 按照已收或应收的合同或协议价款确定提供劳务收入总额，但已收或应收的合同或协议价款不公允的除外。资产负债表日按照提供劳务收入总额乘以完工进度扣除以前会计期间累计已确认提供劳务收入后的金额，确认当期提供劳务收入；同时，按照提供劳务估计总成本乘以完工进度扣除以前会计期间累计已确认劳务成本后的金额，结转当期劳务成本。

在资产负债表日提供劳务交易结果不能够可靠估计的，分别下列情况处理：

a、已经发生的劳务成本预计能够得到补偿的，按照已经发生的劳务成本金额确认提供劳务收入，并按相同金额结转劳务成本。

b、已经发生的劳务成本预计不能够得到补偿的，将已经发生的劳务成本计入当期损益，不确认提供劳务收入。

本公司与其他企业签订的合同或协议包括销售商品和提供劳务时，销售商品部分和提供劳务部分能够区分且能够单独计量的，将销售商品的部分作为销售商品处理，将提供劳务的部分作为提供劳务处理。销售商品部分和提供劳务部分不能够区分，或虽能区分但不能够单独计量的，将销售商品部分和提供劳务部分全部作为销售商品处理。

3) 具体地，本公司的收入确认原则方法如下：

a、系统集成项目收入：

一般系统集成项目为一次性确认收入，即服务已经提供，并经接受服务方验收合格，取得相关的收款依据时确认为收入的实现。

复杂的系统集成项目，按工程项目服务已提供，接受服务方或并工程监理第三方，根据工程进度检验情况确认工程结算报告，公司据此开出结算票据取得相关的收款依据时确认收入的实现。

b、技术服务项目收入：主要是指为各类系统集成项目提供后续的维护、改造及支持服务。收入确认的原则方法：根据服务合同，在服务期内维护及支持服务已提供并验收合格，公司开出结算票据或已取得收款的依据时，确认收入的实现。

c、技术转让项目收入：主要是指公司自主或联合研发的软件系统转让项目。收入确认的原则方法：根据技术转让合同，技术已转让并验收，与合同相关的收入已经取得或取得收款的依据，相关的成本能够可靠计量时，确认收入的实现。

d、商品销售：主要指公司销售的光通讯产品，收入确认的原则方法：公司产品已经发出，已将产品所有权上的重要风险和报酬转移给买方，公司不再对该商品实施继续管理权和实际控制权，相关的收入已收到或取得了收取货款的证据，并且与销售该商品有关的成本能够可靠的计量时，确认收入的实现。

29、政府补助

(1) 与资产相关的政府补助判断依据及会计处理方法

与资产相关的政府补助，是指本公司取得的、用于购建或以其他方式形成长期资产的政府补助。

与资产相关的政府补助，确认为递延收益，按照所建造或购买的资产使用年限分期计入营业外收入；

(2) 与收益相关的政府补助判断依据及会计处理方法

与收益相关的政府补助，是指除与资产相关的政府补助之外的政府补助。

与收益相关的政府补助，用于补偿企业以后期间的相关费用或损失的，确认为递延收益，在确认相关费用的期间计入当期营业外收入；用于补偿企业已发生的相关费用或损失的，取得时直接计入当期营业外收入。

30、递延所得税资产/递延所得税负债

递延所得税资产和递延所得税负债根据资产和负债的计税基础与其账面价值的差额(暂时性差异)计算确认。于资产负债表日，递延所得税资产和递延所得税负债，按照预期收回该资产或清偿该负债期间的适用税率计量。

(1) 确认递延所得税资产的依据

本公司以很可能取得用来抵扣可抵扣暂时性差异、能够结转以后年度的可抵扣亏损和税款抵减的应纳税所得额为限，确认由可抵扣暂时性差异产生的递延所得税资产。但是，同时具有下列特征的交易中因资产或负债的初始确认所产生的递延所得税资产不予确认：

- 1) 该交易不是企业合并；
- 2) 交易发生时既不影响会计利润也不影响应纳税所得额或可抵扣亏损。

对于与联营企业投资相关的可抵扣暂时性差异，同时满足下列条件的，确认相应的递延所得税资产：暂时性差异在可预见的未来很可能转回，且未来很可能获得用来抵扣可抵扣暂时性差异的应纳税所得额。

(2) 确认递延所得税负债的依据

公司将当期与以前期间应交未交的应纳税暂时性差异确认为递延所得税负债。但不包括：

- 1) 商誉的初始确认所形成的暂时性差异；
- 2) 非企业合并形成的交易或事项，且该交易或事项发生时既不影响会计利润，也不影响应纳税所得额（或可抵扣亏损）所形成的暂时性差异；
- 3) 对于与子公司、联营企业投资相关的应纳税暂时性差异，该暂时性差异转回的时间能够控制并且该暂时性差异在可预见的未来很可能不会转回。

31、租赁

(1) 经营租赁的会计处理方法

1) 公司租入资产所支付的租赁费，在不扣除免租期的整个租赁期内，按直线法进行分摊，计入当期费用。公司支付的与租赁交易相关的初始直接费用，计入当期费用。

资产出租方承担了应由公司承担的与租赁相关的费用时，公司将该部分费用从租金总额中扣除，按扣除后的租金费用在租赁期内分摊，计入当期费用。

2) 公司出租资产所收取的租赁费，在不扣除免租期的整个租赁期内，按直线法进行分摊，确认为租赁收入。公司支付的与租赁交易相关的初始直接费用，计入当期费用；如金额较大的，则予以资本化，在

整个租赁期间内按照与租赁收入确认相同的基础分期计入当期收益。

公司承担了应由承租方承担的与租赁相关的费用时，公司将该部分费用从租金收入总额中扣除，按扣除后的租金费用在租赁期内分配。

(2) 融资租赁的会计处理方法

1) 融资租入资产：公司在承租开始日，将租赁资产公允价值与最低租赁付款额现值两者中较低者作为租入资产的入账价值，将最低租赁付款额作为长期应付款的入账价值，其差额作为未确认的融资费用。

公司采用实际利率法对未确认的融资费用，在资产租赁期间内摊销，计入财务费用。

2) 融资租出资产：公司在租赁开始日，将应收融资租赁款，未担保余值之和与其现值的差额确认为未实现融资收益，在将来收到租金的各期间内确认为租赁收入，公司发生的与出租交易相关的初始直接费用，计入应收融资租赁款的初始计量中，并减少租赁期内确认的收益金额。

32、其他重要的会计政策和会计估计

33、重要会计政策和会计估计变更

(1) 重要会计政策变更

√ 适用 □ 不适用

会计政策变更的内容和原因	审批程序	备注
根据新修订的《长期股权投资准则》，将原成本法核算的对被投资单位不具有控制、共同控制或重大影响的权益性投资纳入可供出售金融资产核算，其中：在活跃市场中没有报价、公允价值不能可靠计量的权益工具按照成本进行后续计量，其他权益工具按公允价值进行后续计量。	《安徽皖通科技股份有限公司第三届董事会第十五次会议决议》	
根据修订后的《企业会计准则第 30 号—财务报表列报》，根据列报要求将递延收益单独列报。	《安徽皖通科技股份有限公司第三届董事会第十五次会议决议》	

会计政策变更说明：

财政部于2014年陆续颁布或修订了一系列企业会计准则，本公司已按要求于2014年7月1日执行新的该企业会计准则，并按照新准则的衔接规定对比较财务报表进行调整。执行新准则对比较财务报表影响说明如下：

1)长期股权投资

本公司根据新修订的《长期股权投资准则》，将原成本法核算的对被投资单位不具有控制、共同控制或重大影响的权益性投资纳入可供出售金融资产核算，其中：在活跃市场中没有报价、公允价值不能可靠计量的权益工具按照成本进行后续计量，其他权益工具按公允价值进行后续计量。上述会计政策变更追溯调整影响如下：

单位：元

被投资单位	持股 比例(%)	2013年1月1日归属 于母公司股东权益	2013年12月31日		
			长期股权投资	可供出售金融资产	归属于母公司 股东权益
安徽高速物流股份有限公司	9.77		-9,463,199.69	9,463,199.69	
合计	--		-9,463,199.69	9,463,199.69	

财务报表列报准则变动对于合并财务报表的影响

2) 本公司根据修订后的《企业会计准则第30号—财务报表列报》，根据列报要求将递延收益单独列报，并对年初数采用追溯调整法进行调整列报，追溯调整影响如下：

单位：元

项目	2013年1月1日		2013年12月31日	
	调整前	调整后	调整前	调整后
递延收益		1,300,000.00		1,557,600.00
其他非流动负债	1,300,000.00		1,557,600.00	
合计	1,300,000.00	1,300,000.00	1,557,600.00	1,557,600.00

(2) 重要会计估计变更

√ 适用 □ 不适用

会计估计变更的内容和原因	审批程序	开始适用的时点	备注
随着公司业务规模的不断扩大，承建的大额合同项目占公司合同总额的比重明显增加，由于合同的建设方主要系大型国有控股企业和政府部门，信用等级高，发生坏账的可能性小，因此公司综合评估了应收款项的构成、安全性以及近年来应收款项的回款管理及坏账核销情况后，为了能够更加公允、恰当地反映公司的财务状况和经营成果，对应收款项（包括应收账款和其他应收款）按账龄分析法计提坏账准备的比例进行变更。	《安徽皖通科技股份有限公司第三届董事会第七次会议决议》	2014年01月01日	

34、其他

六、税项

1、主要税种及税率

税种	计税依据	税率
增值税	业务收入、技术服务	6%、17%
营业税	工程收入	3%
城市维护建设税	实缴流转税税额	7%、5%
企业所得税	应纳税所得额	15%-25%
房产税	按照房产原值的70%（或租金收入）为纳税基准	1.2%或12%

存在不同企业所得税税率纳税主体的，披露情况说明

纳税主体名称	所得税税率
安徽皖通科技股份有限公司*1	15%

天津市天安怡和信息技术有限公司*2	15%
天津信息港甲子科技有限公司	20%
天津市金飞博光通讯技术有限公司	20%
重庆皖通科技有限责任公司	20%
安徽皖通城市智能交通科技有限公司	25%
烟台华东电子软件技术有限公司*3	15%
烟台华东信息技术有限公司	25%
安徽汉高信息科技有限公司*4	15%

2、税收优惠

(1) 增值税

主要是系统集成项目配套的机器设备及销售的光通讯产品，按照应税收入的17%税率计算销项税额，扣除允许在当年抵扣的进项税额后，缴纳增值税。其中，对于自行开发生生产的软件产品部分执行财政部国家税务总局2011年10月13日联合发文《关于软件产品增值税政策的通知》（财税[2011]100号）的规定，即自2011年1月1日起继续“按17%的法定税率征收增值税后，对其增值税实际税负超过3%的部分实行即征即退政策”。

(2) 营业税

公司技术转让收入执行财政部和国家税务总局财税字（1999）273号文关于贯彻落实《中共中央国务院关于加强技术创新，发展高科技，实现产业化的决定》有关税收问题的通知的规定，免征营业税；对于技术收入的认定，执行皖地税政一字（1997）063号文规定。

根据财政部和国家税务总局印发《财政部国家税务总局关于在北京等8省市开展交通运输业和部分现代服务业营业税改征增值税试点的通知》（财税〔2012〕71号），将交通运输业和部分现代服务业营业税改征增值税试点范围。其中新旧税制转换时间为：北京市为2012年9月1日，江苏省、安徽省为2012年10月1日，福建省、广东省为2012年11月1日，天津市、浙江省、湖北省为2012年12月1日。施行营业税改征增值税后，公司的技术服务收入和技术转让收入由原来的缴纳5%的营业税变成了缴纳6%的增值税。截止2013年8月1日，“营改增”范围已推广到全国试行。

(3) 所得额

1) 2014年7月2日，本公司取得安徽省科技厅、安徽省财政厅、安徽省国家税务局、安徽省地方税务局联合颁发的《高新技术企业证书》（证书编号为GF201434000328），有效期三年。根据有关规定，本公司2014年、2015年、2016年度连续三年享受国家关于高新技术企业的相关优惠政策，按15%的税率计缴企业所得税。

2) 2014年10月21日，天津市天安怡和信息技术有限公司取得天津市科技厅、天津市财政局、天津市国家税务局、天津市地方税务局联合颁发的《高新技术企业证书》（证书编号为GF201412000274），有效期三年。根据有关规定，本公司2014年、2015年、2016年度连续三年享受国家关于高新技术企业的相关优惠政策，按15%的税率计缴企业所得税。

3) 2014年10月31日，根据山东省科技厅、山东省财政厅、山东省国家税务局、山东省地方税务局联合发布的《关于公布山东省2014年拟认定高新技术企业名单的通知》（鲁科函字[2014]136号），烟台华东电子软件技术有限公司在公布的名单中。根据有关规定，本公司2014年、2015年、2016年度连续三年享受国家关于高新技术企业的相关优惠政策，按15%的税率计缴企业所得税。

4) 2014年7月2日，安徽汉高信息科技有限公司取得安徽省科技厅、安徽省财政厅、安徽省国家税务局、安徽省地方税务局联合颁发的《高新技术企业证书》（证书编号为GF201434000602），有效期三年。

根据有关规定，本公司2014年、2015年、2016年度连续三年享受国家关于高新技术企业的相关优惠政策，按15%的税率计缴企业所得税。

3、其他

七、合并财务报表项目注释

1、货币资金

单位：元

项目	期末余额	期初余额
库存现金	376,468.65	314,316.25
银行存款	549,868,469.23	350,693,767.80
其他货币资金	18,755,233.16	13,303,017.44
合计	569,000,171.04	364,311,101.49

其他说明

截至2014年12月31日止，本公司不存在质押、冻结，或有潜在收回风险的款项。

其中受限制的货币资金明细如下：

单位：元

项目	期末余额	期初余额
银行承兑汇票保证金	-	829,992.00
预付款保证金	2,049,319.23	3,437,516.82
履约保证金	8,757,319.84	3,906,618.23
投标保函	30,000.00	50,000.00
合计	10,836,639.07	8,224,127.05

货币资金期末余额较期初增加204,689,069.55元，增长比例为 56.19%，主要系本期完成非公开发行收到募集资金所致。

2、以公允价值计量且其变动计入当期损益的金融资产

单位：元

项目	期末余额	期初余额
----	------	------

其他说明：

3、衍生金融资产

适用 不适用

4、应收票据

(1) 应收票据分类列示

单位：元

项目	期末余额	期初余额
银行承兑票据	6,269,199.25	17,696,400.00
合计	6,269,199.25	17,696,400.00

(2) 期末公司已质押的应收票据

单位：元

项目	期末已质押金额

(3) 期末公司已背书或贴现且在资产负债表日尚未到期的应收票据

单位：元

项目	期末终止确认金额	期末未终止确认金额
银行承兑票据	2,858,274.44	
合计	2,858,274.44	

(4) 期末公司因出票人未履约而将其转应收账款的票据

单位：元

项目	期末转应收账款金额

其他说明

应收票据期末余额较期初下降11,427,200.75元，降低比例为 64.57%，主要系本期及时兑付所致。

5、应收账款

(1) 应收账款分类披露

单位：元

类别	期末余额					期初余额				
	账面余额		坏账准备		账面价值	账面余额		坏账准备		账面价值
	金额	比例	金额	计提比例		金额	比例	金额	计提比例	
按信用风险特征组合计提坏账准备的应收账款	277,711,671.24	100.00%	9,452,326.61	3.40%	268,259,344.63	207,348,022.12	100.00%	14,152,087.75	6.83%	193,195,934.37

合计	277,711,671.24	100.00%	9,452,326.61	3.40%	268,259,344.63	207,348,022.12	100.00%	14,152,087.75	6.83%	193,195,934.37
----	----------------	---------	--------------	-------	----------------	----------------	---------	---------------	-------	----------------

期末单项金额重大并单项计提坏账准备的应收账款：

适用 不适用

组合中，按账龄分析法计提坏账准备的应收账款：

适用 不适用

单位：元

账龄	期末余额		
	应收账款	坏账准备	计提比例
1 年以内分项			
其中：1-6 月	194,065,839.94	0.00	0.00%
6-12 月	37,750,586.39	1,887,529.32	5.00%
1 年以内小计	231,816,426.33	1,887,529.32	
1 至 2 年	29,097,503.61	2,909,750.36	10.00%
2 至 3 年	8,869,668.55	1,773,933.71	20.00%
3 年以上	7,928,072.75	2,881,113.22	
3 至 4 年	5,296,379.98	1,588,914.00	30.00%
4 至 5 年	2,232,489.25	892,995.70	40.00%
5 年以上	399,203.52	399,203.52	100.00%
合计	277,711,671.24	9,452,326.61	

确定该组合依据的说明：

组合中，采用余额百分比法计提坏账准备的应收账款：

适用 不适用

组合中，采用其他方法计提坏账准备的应收账款：

(2) 本期计提、收回或转回的坏账准备情况

本期计提坏账准备金额 0.00 元；本期收回或转回坏账准备金额 4,111,114.51 元。

其中本期坏账准备收回或转回金额重要的：

单位：元

单位名称	收回或转回金额	收回方式

(3) 本期实际核销的应收账款情况

单位：元

项目	核销金额
实际核销的应收账款	588,646.63

其中重要的应收账款核销情况：

单位：元

单位名称	应收账款性质	核销金额	核销原因	履行的核销程序	款项是否由关联交易产生
------	--------	------	------	---------	-------------

应收账款核销说明：

(4) 按欠款方归集的期末余额前五名的应收账款情况

单位：元

单位名称	期末余额	占应收账款期末余额的比例(%)	已计提坏账准备
第一名	31,641,027.48	11.39	83,440.24
第二名	25,792,495.47	9.29	429,804.05
第三名	24,767,393.44	8.92	
第四名	11,196,595.92	4.03	
第五名	10,662,800.45	3.84	647,504.84
合计	104,060,312.76	37.47	1,160,749.13

(5) 因金融资产转移而终止确认的应收账款**(6) 转移应收账款且继续涉入形成的资产、负债金额**

其他说明：

应收账款期末余额较期初增加70,363,649.12元，增长比例为 33.94%，主要系本期随业务增长而增加所致。

6、预付款项**(1) 预付款项按账龄列示**

单位：元

账龄	期末余额		期初余额	
	金额	比例	金额	比例
1年以内	43,761,167.22	77.53%	64,636,341.37	73.14%
1至2年	7,820,444.48	16.35%	17,220,395.99	19.49%
2至3年	2,442,176.58	6.05%	6,304,734.42	7.13%
3年以上	55,920.64	0.07%	210,742.55	0.24%
合计	54,079,708.92	--	88,372,214.33	--

账龄超过1年且金额重要的预付款项未及时结算原因的说明：

单位：元

单位名称	期末余额	账龄	未及时结算原因
第一名	2,004,144.80	1年以内757,500.00元, 1-2年1,246,644.80元	工程未验收结算
第二名	2,000,000.00	1-2年	工程未验收结算
第三名	1,000,000.00	1-2年100,000.00元, 2-3年900,000.00元。	工程未验收结算
合计	5,004,144.80		

(2) 按预付对象归集的期末余额前五名的预付款情况

单位：元

单位名称	期末金额	占预付账款总额的比例(%)	预付款时间	未结算原因
第一名	2,590,826.80	4.79	1年以内	工程未验收结算
第二名	2,718,251.93	5.03	1年以内	工程未验收结算
第三名	2,508,778.27	4.64	1年以内	工程未验收结算
第四名	2,232,092.34	4.13	1年以内	工程未验收结算
第五名	2,213,266.80	4.09	1年以内	工程未验收结算
合计	12,263,216.14	22.68		

其他说明：

预付账款期末余额较期初下降34,292,505.41元，下降比例为 38.80%，主要系本期及时结算所致。

7、应收利息

(1) 应收利息分类

单位：元

项目	期末余额	期初余额
定期存款		431,814.25
合计		431,814.25

(2) 重要逾期利息

借款单位	期末余额	逾期时间	逾期原因	是否发生减值及其判断依据

其他说明：

8、应收股利

(1) 应收股利

单位：元

项目(或被投资单位)	期末余额	期初余额

(2) 重要的账龄超过 1 年的应收股利

单位：元

项目(或被投资单位)	期末余额	账龄	未收回的原因	是否发生减值及其判断依据
------------	------	----	--------	--------------

其他说明：

9、其他应收款

(1) 其他应收款分类披露

单位：元

类别	期末余额					期初余额				
	账面余额		坏账准备		账面价值	账面余额		坏账准备		账面价值
	金额	比例	金额	计提比例		金额	比例	金额	计提比例	
按信用风险特征组合计提坏账准备的其他应收款	76,084,695.76	100.00%	6,553,766.97	8.61%	69,530,928.79	93,018,426.69	100.00%	7,504,921.62	8.07%	85,513,505.07
合计	76,084,695.76	100.00%	6,553,766.97	8.61%	69,530,928.79	93,018,426.69	100.00%	7,504,921.62	8.07%	85,513,505.07

期末单项金额重大并单项计提坏账准备的其他应收款：

□ 适用 √ 不适用

组合中，按账龄分析法计提坏账准备的其他应收款：

√ 适用 □ 不适用

单位：元

账龄	期末余额		
	其他应收款	坏账准备	计提比例
1 年以内分项			
其中：1-6 月	32,635,645.84		0.00%
6-12 月	11,617,107.49	580,855.37	5.00%
1 年以内小计	44,252,753.33	580,855.37	
1 至 2 年	17,688,778.54	1,768,877.86	10.00%
2 至 3 年	7,162,346.43	1,432,469.29	20.00%
3 年以上	6,980,817.46	2,771,564.45	
3 至 4 年	5,053,504.95	1,516,051.49	30.00%
4 至 5 年	1,119,665.91	447,866.36	40.00%
5 年以上	807,646.60	807,646.60	100.00%

合计	76,084,695.76	6,553,766.97	
----	---------------	--------------	--

确定该组合依据的说明：

组合中，采用余额百分比法计提坏账准备的其他应收款：

适用 不适用

组合中，采用其他方法计提坏账准备的其他应收款：

适用 不适用

(2) 本期计提、收回或转回的坏账准备情况

本期计提坏账准备金额 0.00 元；本期收回或转回坏账准备金额 951,154.65 元。

其中本期坏账准备转回或收回金额重要的：

单位：元

单位名称	转回或收回金额	收回方式

(3) 本期实际核销的其他应收款情况

单位：元

项目	核销金额

其中重要的其他应收款核销情况：

单位：元

单位名称	其他应收款性质	核销金额	核销原因	履行的核销程序	款项是否由关联交易产生

其他应收款核销说明：

(4) 其他应收款按款项性质分类情况

单位：元

款项性质	期末账面余额	期初账面余额
保证金	67,198,193.59	88,961,379.08
备用金	2,139,635.43	1,371,558.39
代垫款	345,040.45	218,701.43
资金拆借	3,660,000.00	2,000,000.00
其他	2,741,826.29	466,787.79
合计	76,084,695.76	93,018,426.69

(5) 按欠款方归集的期末余额前五名的其他应收款情况

单位：元

单位名称	款项的性质	期末余额	账龄	占其他应收款期末	坏账准备期末余额

				余额合计数的比例	
第一名	保证金	6,985,756.00	1-2 年	9.18%	1,397,151.20
第二名	保证金	4,599,168.40	1 年以内	6.04%	36,137.00
第三名	保证金	3,829,413.43	2-3 年	5.03%	862,573.67
第四名	保证金	2,321,280.00	2-3 年 358,488.00 元, 3-4 年 1,962,792.00 元	3.05%	660,535.20
第五名	保证金	2,231,377.50	1 年以内 1,660,000.00 元, 1- 年 571,377.50 元	2.93%	68,582.75
合计	--	19,966,995.33	--	26.23%	3,024,979.82

(6) 涉及政府补助的应收款项

单位：元

单位名称	政府补助项目名称	期末余额	期末账龄	预计收取的时间、金额 及依据

(7) 因金融资产转移而终止确认的其他应收款

(8) 转移其他应收款且继续涉入形成的资产、负债金额

其他说明：

10、存货

(1) 存货分类

单位：元

项目	期末余额			期初余额		
	账面余额	跌价准备	账面价值	账面余额	跌价准备	账面价值
原材料	5,154,579.57	607,509.44	4,547,070.13	4,794,128.75	607,509.44	4,186,619.31
在产品	3,877,239.58		3,877,239.58	3,481,687.96		3,481,687.96
库存商品	78,269,763.88		78,269,763.88	71,012,090.20		71,012,090.20
周转材料	1,250.00		1,250.00	680.00		680.00
委托加工物资				15,593.16		15,593.16
工程施工	75,896,973.03		75,896,973.03	97,338,485.33		97,338,485.33
合计	163,199,806.06	607,509.44	162,592,296.62	176,642,665.40	607,509.44	176,035,155.96

(2) 存货跌价准备

单位：元

项目	期初余额	本期增加金额		本期减少金额		期末余额
		计提	其他	转回或转销	其他	
原材料	607,509.44					607,509.44
合计	607,509.44					607,509.44

(3) 存货期末余额含有借款费用资本化金额的说明**(4) 期末建造合同形成的已完工未结算资产情况**

单位：元

项目	金额

其他说明：

11、划分为持有待售的资产

单位：元

项目	期末账面价值	公允价值	预计处置费用	预计处置时间

其他说明：

12、一年内到期的非流动资产

单位：元

项目	期末余额	期初余额

其他说明：

13、其他流动资产

单位：元

项目	期末余额	期初余额
银行结构性存款	126,000,000.00	
合计	126,000,000.00	

其他说明：

14、可供出售金融资产**(1) 可供出售金融资产情况**

单位：元

项目	期末余额			期初余额		
	账面余额	减值准备	账面价值	账面余额	减值准备	账面价值
可供出售权益工具：	18,000,000.00	18,000,000.00		18,000,000.00	8,536,800.31	9,463,199.69
按成本计量的	18,000,000.00	18,000,000.00		18,000,000.00	8,536,800.31	9,463,199.69
合计	18,000,000.00	18,000,000.00		18,000,000.00	8,536,800.31	9,463,199.69

(2) 期末按公允价值计量的可供出售金融资产

单位：元

可供出售金融资产分类	权益工具的成本/债务工具的摊余成本	公允价值	累计计入其他综合收益的公允价值变动金额	已计提减值金额

(3) 期末按成本计量的可供出售金融资产

单位：元

被投资单位	账面余额				减值准备				在被投资单位持股比例	本期现金红利
	期初	本期增加	本期减少	期末	期初	本期增加	本期减少	期末		
安徽高速物流股份有限公司	18,000,000.00			18,000,000.00	8,536,800.31	9,463,199.69		18,000,000.00	9.77%	
合计	18,000,000.00			18,000,000.00	8,536,800.31	9,463,199.69		18,000,000.00	--	

(4) 报告期内可供出售金融资产减值的变动情况

单位：元

可供出售金融资产分类	期初已计提减值余额	本期计提	其中：从其他综合收益转入	本期减少	其中：期后公允价值回升转回	期末已计提减值余额
可供出售权益工具	8,536,800.31	9,463,199.69				18,000,000.00
合计	8,536,800.31	9,463,199.69				18,000,000.00

(5) 可供出售权益工具期末公允价值严重下跌或非暂时性下跌但未计提减值准备的相关说明

单位：元

可供出售权益工具项目	投资成本	期末公允价值	公允价值相对于成本的下跌幅度	持续下跌时间（个月）	已计提减值金额	未计提减值原因

其他说明

15、持有至到期投资

(1) 持有至到期投资情况

单位：元

项目	期末余额			期初余额		
	账面余额	减值准备	账面价值	账面余额	减值准备	账面价值

(2) 期末重要的持有至到期投资

单位：元

债券项目	面值	票面利率	实际利率	到期日

(3) 本期重分类的持有至到期投资

其他说明

16、长期应收款

(1) 长期应收款情况

单位：元

项目	期末余额			期初余额			折现率区间
	账面余额	坏账准备	账面价值	账面余额	坏账准备	账面价值	

(2) 因金融资产转移而终止确认的长期应收款

(3) 转移长期应收款且继续涉入形成的资产、负债金额

其他说明

17、长期股权投资

单位：元

被投资单位	期初余额	本期增减变动							期末余额	减值准备 期末余额	
		追加投资	减少投资	权益法下 确认的投 资损益	其他综合 收益调整	其他权益 变动	宣告发放 现金股利 或利润	计提减值 准备			其他
一、合营企业											
二、联营企业											
武汉宏途	1,106,694			-943,010.						163,684.24	

科技有限 公司	.87			63						
天津玺朗 文化传媒 有限公司	6,256,361 .85			83,502.88					6,339,864.7 3	
小计	7,363,056 .72			-859,507. 75					6,503,548.9 7	
合计	7,363,056 .72			-859,507. 75					6,503,548.9 7	

其他说明

18、投资性房地产

(1) 采用成本计量模式的投资性房地产

适用 不适用

单位：元

项目	房屋、建筑物	土地使用权	在建工程	合计
1.期初余额	2,263,495.52			2,263,495.52
4.期末余额	2,263,495.52			2,263,495.52
1.期初余额	433,676.83			433,676.83
2.本期增加金额	275,821.89			275,821.89
(1) 计提或摊销	275,821.89			275,821.89
4.期末余额	709,498.72			709,498.72
1.期末账面价值	1,553,996.80			1,553,996.80
2.期初账面价值	1,829,818.69			1,829,818.69

(2) 采用公允价值计量模式的投资性房地产

适用 不适用

(3) 未办妥产权证书的投资性房地产情况

单位：元

项目	账面价值	未办妥产权证书原因
----	------	-----------

其他说明

19、固定资产

(1) 固定资产情况

单位：元

项目	房屋及建筑物	机器设备	电子设备	运输设备	其他	合计
1.期初余额	108,917,148.79	18,025,365.24	3,708,200.80	18,336,179.68	5,381,971.66	154,368,866.17
2.本期增加金额	92,274.00		356,465.34	2,828,673.51	2,437,578.64	5,714,991.49
(1) 购置			169,410.72	1,714,539.42	2,428,230.64	4,312,180.78
(2) 在建工程转入	92,274.00		187,054.62	1,114,134.09	9,348.00	1,402,810.71
3.本期减少金额	30,623.93	2,698,264.74	176,346.49	803,733.00	-1,888,565.46	1,820,402.70
(1) 处置或报废	30,623.93	129,684.00	592,445.24	803,733.00	263,916.53	1,820,402.70
(2) 其他转出		2,568,580.74	-416,098.75		-2,152,481.99	
4.期末余额	108,978,798.86	15,327,100.50	3,888,319.65	20,361,120.19	9,708,115.76	158,263,454.96
1.期初余额	8,018,006.88	1,906,703.48	811,576.43	7,387,276.41	2,612,814.11	20,736,377.31
2.本期增加金额	3,599,082.74	1,475,343.15	471,698.02	1,816,670.84	1,084,209.69	8,447,004.44
(1) 计提	3,599,082.74	1,475,343.15	471,698.02	1,816,670.84	1,084,209.69	8,447,004.44
3.本期减少金额		872,903.12	-48,830.96	599,979.29	112,751.33	1,536,802.78
(1) 处置或报废		123,279.80	562,822.98	599,979.29	250,720.71	1,536,802.78
(2) 其他转出		749,623.32	-611,653.94		-137,969.38	
4.期末余额	11,617,089.62	2,509,143.51	1,332,105.41	8,603,967.96	3,584,272.47	27,646,578.97
1.期末账面价值	97,361,709.24	12,817,956.99	2,556,214.24	11,757,152.23	6,123,843.29	130,616,875.99
2.期初账面价值	100,899,141.91	16,118,661.76	2,896,624.37	10,948,903.27	2,769,157.55	133,632,488.86

(2) 暂时闲置的固定资产情况

单位：元

项目	账面原值	累计折旧	减值准备	账面价值	备注

(3) 通过融资租赁租入的固定资产情况

单位：元

项目	账面原值	累计折旧	减值准备	账面价值

(4) 通过经营租赁租出的固定资产

单位：元

项目	期末账面价值

(5) 未办妥产权证书的固定资产情况

单位：元

项目	账面价值	未办妥产权证书的原因
房屋及建筑物	5,180,411.00	公司子公司汉高信息购置华亿科技园内的建筑面积 1487.04 平方米的二层办公用房，因开发商尚未办妥产权手续

其他说明

公司子公司烟台华东电子用创业大厦 1-3 层楼总面积为 3337.53 平方米，原值 11,937,570 元、净值 10,002,432.80 元的房屋（房屋产权证号为烟房权证莱字第 013991 号、烟房权证莱字第 013992 号、烟房权证莱字第 018998）抵押给中国光大银行烟台分行，为该行向华东电子提供的 10,000,000.00 元综合授信额度提供最高额抵押担保，截止 2014 年 12 月 31 日，本公司申请了履约保函共计 536,200.00 元，其中用 5% 货币资金 26,810.00 元作为保证金。

20、在建工程

(1) 在建工程情况

单位：元

项目	期末余额			期初余额		
	账面余额	减值准备	账面价值	账面余额	减值准备	账面价值
高新区建设服务外包基地项目	371,650.34		371,650.34	243,598.00		243,598.00
办公大楼监控系统				102,480.29		102,480.29
智能路网管理系统建设项目	655,077.11		655,077.11			
合计	1,026,727.45		1,026,727.45	346,078.29		346,078.29

(2) 重要在建工程项目本期变动情况

单位：元

项目名称	预算数	期初余额	本期增加金额	本期转入固定资产金额	本期其他减少金额	期末余额	工程累计投入占预算比例	工程进度	利息资本化累计金额	其中：本期利息资本化金额	本期利息资本化率	资金来源
智能路网管理系统建设项目	66,920,000.00		655,077.11			655,077.11	9.18%	9.18%				募股资金
交通运	82,130,0		850,134.	850,134.			6.80%	6.80%				募股资

输智慧 信息服 务平台 建设项 目	00.00		09	09								金
市场营 销及服 务网络 建设	42,210,0 00.00		529,564. 70	529,564. 70			1.92%	1.92%				募股资 金
合计	191,260, 000.00		2,034,77 5.90	1,379,69 8.79		655,077. 11	--	--				--

(3) 本期计提在建工程减值准备情况

单位：元

项目	本期计提金额	计提原因
----	--------	------

其他说明

在建工程期末余额较期初增加680,649.16元，增长比例为30.84%，主要系本期募集资金项目投入所致。

21、工程物资

单位：元

项目	期末余额	期初余额
----	------	------

其他说明：

22、固定资产清理

单位：元

项目	期末余额	期初余额
----	------	------

其他说明：

23、生产性生物资产

(1) 采用成本计量模式的生产性生物资产

适用 不适用

(2) 采用公允价值计量模式的生产性生物资产

适用 不适用

24、油气资产

□ 适用 √ 不适用

25、无形资产

(1) 无形资产情况

单位：元

项目	土地使用权	专利权	非专利技术	其他	合计
1.期初余额	6,779,136.00	25,863,436.45		258,258.13	32,900,830.58
2.本期增加金额		22,850,690.44		4,800.00	22,855,490.44
(1) 购置				4,800.00	4,800.00
(2) 内部研发		22,850,690.44			22,850,690.44
4.期末余额	6,779,136.00	48,714,126.89		263,058.13	55,756,321.02
1.期初余额	768,286.58	3,676,722.32		15,740.85	4,460,749.75
2.本期增加金额	135,576.72	3,733,075.83		28,829.72	3,897,482.27
(1) 计提	135,576.72	3,733,075.83		28,829.72	3,897,482.27
4.期末余额	903,863.30	7,409,798.15		44,570.57	8,358,232.02
1.期末账面价值	5,875,272.70	41,304,328.74		218,487.56	47,398,089.00
2.期初账面价值	6,010,849.42	22,186,714.13		242,517.28	28,440,080.83

本期末通过公司内部研发形成的无形资产占无形资产余额的比例 87.37%。

(2) 未办妥产权证书的土地使用权情况

单位：元

项目	账面价值	未办妥产权证书的原因

其他说明：

无形资产期末余额较期初增加22,855,490.44元，增长比例为69.47%，主要系本期自行开发转入所致。

26、开发支出

单位：元

项目	期初余额	本期增加金额		本期减少金额			期末余额
		内部开发支出	其他	确认为无形资产	转入当期损益	其他	
公共安全应急指挥调度系统	1,865,936.65	4,539,364.05			32,241.36		6,373,059.34
道路运输车辆	1,926,561.05	4,229,152.14			27,042.16		6,128,671.03

卫星定位系统							
高速公路运营 综合管理平台 研究开发	1,155,953.33	1,715,767.60			15,405.38		2,856,315.55
跨平台高速公路 车道收费系统		2,605,375.53			727.61		2,604,647.92
智能路网管理 系统		2,639,691.91			364,213.71		2,275,478.20
物联网传感数据 采集及设备 服务管理平台 联管理平台	285,448.01	1,910,238.37			0.00		2,195,686.38
交通运输智慧 信息服务平台		2,550,886.29			740,592.39		1,810,293.90
高速公路机电 系统管理信息 化平台		1,466,860.13			1,901.56		1,464,958.57
JAVA EE 统一 开发平台	407,930.51	938,233.60			0.00		1,346,164.11
智慧交通数据 分析及管理决 策平台	310,935.43	802,388.78			0.00		1,113,324.21
语音数据一体 化车载终端 8006		1,296,540.69			560,853.74		735,686.95
流动机械数据 采集终端 6010		911,340.17			350,826.20		560,513.97
试验室质量管 控系统		551,568.92			281,321.07		270,247.85
高速公路联网 收费票据管理 系统		351,147.95			130,818.70		220,329.25
拌和场生产管 理系统		286,099.44			140,088.70		146,010.74
高速公路养护 管理系统		233,994.95			129,872.44		104,122.51
电子收费稽查 系统	3,428,041.16	972,854.75		4,393,189.01	7,706.90		

高速公路联网收费运行监控系统研究开发	1,243,801.95	474,051.74		1,713,815.96	4,037.73		
基于三维地图的监狱人员定位系统研究	1,571,938.72	560,388.49		2,127,925.97	4,401.24		
监狱指挥调度管理系统开发	1,645,736.11	441,728.82		2,083,509.13	3,955.80		
路网管理与应急处置综合数据平台系统	5,216,843.25	3,233,344.01		8,425,844.05	24,343.21		
全国车辆购置税征管便民纳税服务系统		69,158.22			69,158.22		
监狱智能安防及应急指挥管理系统		20,618.55			20,618.55		
图形车载 8005	899,618.85	558,292.01		1,457,910.86			
自动化码头控制系统	1,054,176.00	134,665.00		1,188,841.00			
智能航运船联网平台		1,485,323.61			1,485,323.61		
流机运行监控系统		1,686,009.69		1,151,087.69	534,922.00		
通用船舶代理管理系统		1,582,210.69			1,582,210.69		
拌和站出场监测系统		180,388.02			180,388.02		
拌和站后场管控系统		185,146.03			185,146.03		
拌和站实验室管控系统		173,523.93			173,523.93		
高速公路路况信息系统		145,016.90			145,016.90		
高速公路营运数据分析系统		203,181.58			203,181.58		
高速公路营运数据管理平台		770,864.18			770,864.18		
高速公路运行		169,640.80			169,640.80		

监控系统							
公路项目建设 管理系统		1,036,758.01			1,036,758.01		
基于超限超载 决策分析模型 研究		329,598.52			329,598.52		
沥青路面施工 质量管控系统		143,440.48			143,440.48		
视频综合监控 管理系统		114,952.48			114,952.48		
养护中心智能 养护综合管控 系统		77,580.45			77,580.45		
应急事件处理 系统		81,372.92			81,372.92		
应急指挥移动 终端系统		171,536.66			171,536.66		
招投标报名管 理系统		240,440.26			240,440.26		
高速公路收费 人员模拟培训 考核系统开发	1,540,491.14	540,527.54			2,081,018.68		
安徽省交通运 输专网设计及 关键技术研究	2,823,270.55	947,825.72			3,771,096.27		
合计	25,376,682.71	43,759,090.58		22,542,123.67	16,388,139.14		30,205,510.48

其他说明

27、商誉

(1) 商誉账面原值

单位：元

被投资单位名称 或形成商誉的事 项	期初余额	本期增加		本期减少		期末余额
		企业合并形成的	其他	处置	其他	
烟台华东电子软 件技术有限公司	84,135,934.22					84,135,934.22
安徽汉高信息科 技有限公司	4,181,796.25					4,181,796.25

合计	88,317,730.47					88,317,730.47
----	---------------	--	--	--	--	---------------

(2) 商誉减值准备

单位：元

被投资单位名称 或形成商誉的事 项	期初余额	本期增加		本期减少		期末余额
		计提	其他	处置	其他	

说明商誉减值测试过程、参数及商誉减值损失的确认方法：

其他说明

28、长期待摊费用

单位：元

项目	期初余额	本期增加金额	本期摊销金额	其他减少金额	期末余额

其他说明

29、递延所得税资产/递延所得税负债**(1) 未经抵销的递延所得税资产**

单位：元

项目	期末余额		期初余额	
	可抵扣暂时性差异	递延所得税资产	可抵扣暂时性差异	递延所得税资产
资产减值准备	33,984,386.08	5,107,353.03	30,801,319.12	4,495,226.83
可抵扣亏损	4,389,964.18	818,896.43	2,709,612.53	494,503.01
应付职工薪酬	4,132,143.31	619,821.50	3,319,022.58	497,853.39
递延收益	3,149,757.95	472,463.69	1,557,600.00	233,640.00
合计	45,656,251.52	7,018,534.65	38,387,554.23	5,721,223.23

(2) 未经抵销的递延所得税负债

单位：元

项目	期末余额		期初余额	
	应纳税暂时性差异	递延所得税负债	应纳税暂时性差异	递延所得税负债
非同一控制企业合并资 产评估增值	8,181,365.33	1,227,204.80	8,841,906.60	1,326,285.99
合计	8,181,365.33	1,227,204.80	8,841,906.60	1,326,285.99

(3) 以抵销后净额列示的递延所得税资产或负债

单位：元

项目	递延所得税资产和负债 期末互抵金额	抵销后递延所得税资产 或负债期末余额	递延所得税资产和负债 期初互抵金额	抵销后递延所得税资产 或负债期初余额
递延所得税资产		7,018,534.65		5,721,223.23
递延所得税负债		1,227,204.80		1,326,285.99

(4) 未确认递延所得税资产明细

单位：元

项目	期末余额	期初余额
可抵扣暂时性差异	10,199,530.96	6,787,923.80
可抵扣亏损	1,135,241.17	1,158,821.39
合计	11,334,772.13	7,946,745.19

(5) 未确认递延所得税资产的可抵扣亏损将于以下年度到期

单位：元

年份	期末金额	期初金额	备注
2016	349,502.03	349,502.03	
2017	391,324.79	454,542.55	
2018	354,776.81	354,776.81	
2019	39,637.54		
合计	1,135,241.17	1,158,821.39	--

其他说明：

30、其他非流动资产

单位：元

项目	期末余额	期初余额
----	------	------

其他说明：

31、短期借款**(1) 短期借款分类**

单位：元

项目	期末余额	期初余额
----	------	------

保证借款	10,000,000.00	5,000,000.00
合计	10,000,000.00	5,000,000.00

短期借款分类的说明:

(2) 已逾期未偿还的短期借款情况

本期末已逾期未偿还的短期借款总额为元，其中重要的已逾期未偿还的短期借款情况如下:

单位：元

借款单位	期末余额	借款利率	逾期时间	逾期利率
------	------	------	------	------

其他说明:

期末余额系子公司安徽汉高信息科技有限公司向中信银行合肥分行借款人民币1,000万元，借款期限自2014年5月13日至2015年5月13日，由安徽皖通科技股份有限公司、安徽省交通物资有限责任公司共同提供最高额度为4,500万元担保。

短期借款期末余额比期初余额增加5,000,000.00元，增长比例为100%，系子公司安徽汉高信息科技有限公司新增借款所致。

32、以公允价值计量且其变动计入当期损益的金融负债

单位：元

项目	期末余额	期初余额
----	------	------

其他说明:

33、衍生金融负债

适用 不适用

34、应付票据

单位：元

种类	期末余额	期初余额
银行承兑汇票	15,440,560.01	12,791,417.50
合计	15,440,560.01	12,791,417.50

本期末已到期未支付的应付票据总额为元。

35、应付账款

(1) 应付账款列示

单位：元

项目	期末余额	期初余额
应付材料款	21,241,251.45	16,858,924.02

应付工程款	216,703,244.76	263,639,669.82
合计	237,944,496.21	280,498,593.84

(2) 账龄超过 1 年的重要应付账款

单位：元

项目	期末余额	未偿还或结转的原因
----	------	-----------

其他说明：

36、预收款项**(1) 预收款项列示**

单位：元

项目	期末余额	期初余额
预收工程款	58,820,045.31	114,194,628.09
预收材料款	886,982.00	
合计	59,707,027.31	114,194,628.09

(2) 账龄超过 1 年的重要预收款项

单位：元

项目	期末余额	未偿还或结转的原因
陕西省交通建设集团公司延志吴高速公路建设管理处	10,459,841.00	项目完工未结算
佛山广明高速公路有限公司	4,737,152.65	项目完工未结算
上海振华重工电气有限公司	1,260,000.00	项目完工未结算
合计	16,456,993.65	--

(3) 期末建造合同形成的已结算未完工项目情况

单位：元

项目	金额
----	----

其他说明：

37、应付职工薪酬**(1) 应付职工薪酬列示**

单位：元

项目	期初余额	本期增加	本期减少	期末余额
一、短期薪酬	9,717,839.29	84,138,975.60	80,286,424.46	13,570,390.43
二、离职后福利-设定提存计划		6,765,524.63	6,765,524.63	
三、辞退福利		15,243.70	15,243.70	
四、一年内到期的其他福利	181,062.28	145,711.20	145,711.20	181,062.28
合计	9,898,901.57	91,065,455.13	87,212,903.99	13,751,452.71

(2) 短期薪酬列示

单位：元

项目	期初余额	本期增加	本期减少	期末余额
1、工资、奖金、津贴和补贴	8,175,219.16	73,885,688.26	70,606,766.61	11,454,140.81
2、职工福利费		3,045,253.72	3,045,253.72	
3、社会保险费		3,241,710.63	3,241,710.63	
其中：医疗保险费		2,680,950.13	2,680,950.13	
工伤保险费		285,883.13	285,883.13	
生育保险费		274,877.37	274,877.37	
4、住房公积金		2,512,242.04	2,440,879.04	71,363.00
5、工会经费和职工教育经费	1,542,620.13	1,454,080.95	951,814.46	2,044,886.62
合计	9,717,839.29	84,138,975.60	80,286,424.46	13,570,390.43

(3) 设定提存计划列示

单位：元

项目	期初余额	本期增加	本期减少	期末余额
1、基本养老保险		6,308,936.16	6,308,936.16	
2、失业保险费		456,588.47	456,588.47	
合计		6,765,524.63	6,765,524.63	

其他说明：

期末应付职工薪酬中无拖欠性质的金额。

38、应交税费

单位：元

项目	期末余额	期初余额
增值税	2,499,461.25	-31,402.08
营业税	5,782,184.06	4,187,709.18
企业所得税	5,267,506.24	5,110,493.61
个人所得税	235,658.03	195,376.64
城市维护建设税	712,140.08	475,801.79
房产税	282,840.16	453,192.74
土地使用税	43,740.87	37,000.14
教育费附加	298,469.22	171,193.00
水利基金	78,060.17	65,498.74
印花税	195,103.27	5,300.59
地方教育费附加	210,341.05	104,099.31
其他	1,071.40	10,275.89
合计	15,606,575.80	10,784,539.55

其他说明：

应交税费期末余额比期初余额增加4,822,036.25元，增长比例为44.71%，系由于业务增加以及营改增后增值税随之增加所致。

39、应付利息

单位：元

项目	期末余额	期初余额
----	------	------

重要的已逾期未支付的利息情况：

单位：元

借款单位	逾期金额	逾期原因
------	------	------

其他说明：

40、应付股利

单位：元

项目	期末余额	期初余额
----	------	------

其他说明，包括重要的超过1年未支付的应付股利，应披露未支付原因：

41、其他应付款

(1) 按款项性质列示其他应付款

单位：元

项目	期末余额	期初余额
保证金	5,022,942.20	2,289,962.47
垫付款项	1,454,709.94	295,653.25
其他	1,088,481.87	1,112,087.54
合计	7,566,134.01	3,697,703.26

(2) 账龄超过 1 年的重要其他应付款

单位：元

项目	期末余额	未偿还或结转的原因
----	------	-----------

其他说明

42、划分为持有待售的负债

单位：元

项目	期末余额	期初余额
----	------	------

其他说明：

43、一年内到期的非流动负债

单位：元

项目	期末余额	期初余额
预计一年内转入利润表的递延收益	478,800.00	
合计	478,800.00	

其他说明：

44、其他流动负债

单位：元

项目	期末余额	期初余额
----	------	------

短期应付债券的增减变动：

单位：元

债券名称	面值	发行日期	债券期限	发行金额	期初余额	本期发行	按面值计提利息	溢折价摊销	本期偿还	其他	期末余额
------	----	------	------	------	------	------	---------	-------	------	----	------

其他说明：

45、长期借款

(1) 长期借款分类

单位：元

项目	期末余额	期初余额
----	------	------

长期借款分类的说明：

其他说明，包括利率区间：

46、应付债券

(1) 应付债券

单位：元

项目	期末余额	期初余额
----	------	------

(2) 应付债券的增减变动（不包括划分为金融负债的优先股、永续债等其他金融工具）

单位：元

债券名称	面值	发行日期	债券期限	发行金额	期初余额	本期发行	按面值计提利息	溢折价摊销	本期偿还	其他	期末余额
------	----	------	------	------	------	------	---------	-------	------	----	------

(3) 可转换公司债券的转股条件、转股时间说明

(4) 划分为金融负债的其他金融工具说明

期末发行在外的优先股、永续债等其他金融工具基本情况

期末发行在外的优先股、永续债等金融工具变动情况表

单位：元

发行在外的金融工具	期初		本期增加		本期减少		期末	
	数量	账面价值	数量	账面价值	数量	账面价值	数量	账面价值

其他金融工具划分为金融负债的依据说明

其他说明

47、长期应付款

(1) 按款项性质列示长期应付款

单位：元

项目	期末余额	期初余额
----	------	------

其他说明：

48、长期应付职工薪酬

(1) 长期应付职工薪酬表

单位：元

项目	期末余额	期初余额
----	------	------

(2) 设定受益计划变动情况

设定受益计划义务现值：

单位：元

项目	本期发生额	上期发生额
----	-------	-------

计划资产：

单位：元

项目	本期发生额	上期发生额
----	-------	-------

设定受益计划净负债（净资产）

单位：元

项目	本期发生额	上期发生额
----	-------	-------

设定受益计划的内容及与之相关风险、对公司未来现金流量、时间和不确定性的影响说明：

设定受益计划重大精算假设及敏感性分析结果说明：

其他说明：

49、专项应付款

单位：元

项目	期初余额	本期增加	本期减少	期末余额	形成原因
----	------	------	------	------	------

其他说明：

50、预计负债

单位：元

项目	期末余额	期初余额	形成原因
----	------	------	------

其他说明，包括重要预计负债的相关重要假设、估计说明：

51、递延收益

单位：元

项目	期初余额	本期增加	本期减少	期末余额	形成原因
政府补助	1,557,600.00	6,478,800.00	5,365,442.05	2,670,957.95	
合计	1,557,600.00	6,478,800.00	5,365,442.05	2,670,957.95	--

涉及政府补助的项目:

单位: 元

负债项目	期初余额	本期新增补助金额	本期计入营业外收入金额	其他变动	期末余额	与资产相关/与收益相关
智能航运船联网平台		6,000,000.00	3,329,042.05		2,670,957.95	与收益相关
路网管理与应急综合数据平台研发项目	1,557,600.00		1,557,600.00			与收益相关
高速公路运营综合管理平台研发项目		478,800.00	478,800.00			与收益相关
合计	1,557,600.00	6,478,800.00	5,365,442.05		2,670,957.95	--

其他说明:

52、其他非流动负债

单位: 元

项目	期末余额	期初余额

其他说明:

53、股本

单位: 元

	期初余额	本次变动增减(+、-)					期末余额
		发行新股	送股	公积金转股	其他	小计	
股份总数	214,256,620.00	29,026,058.00				29,026,058.00	243,282,678.00

其他说明:

根据公司2013年11月25日召开的第三届董事会第五次会议、2013年12月13日召开的2013年第三次临时股东大会的决议,并经中国证券监督管理委员会证监许可(2014)875号文《关于核准安徽皖通科技股份有限公司非公开发行股票的批复》的核准非公开发行2,902.6058万新股。截至2014年9月18日,公司向特定对象定价发行人民币普通股(A股)29,026,058股,每股面值人民币1.00元,每股发行认购价格为人民币13.01元,共计募集人民币377,629,014.58元,扣除与发行有关的费用人民币15,679,026.06元,实际募集资金净额为人民币361,949,988.52元,其中计入“股本”人民币29,026,058.00元,计入“资本公积—股本溢价”人民币332,923,930.52元。本期股本变动经大华会计师事务所出具大华验字(2014)000364号、000365号验资报告验证。

54、其他权益工具

(1) 期末发行在外的优先股、永续债等其他金融工具基本情况

(2) 期末发行在外的优先股、永续债等金融工具变动情况表

单位：元

发行在外的 金融工具	期初		本期增加		本期减少		期末	
	数量	账面价值	数量	账面价值	数量	账面价值	数量	账面价值

其他权益工具本期增减变动情况、变动原因说明，以及相关会计处理的依据：

其他说明：

55、资本公积

单位：元

项目	期初余额	本期增加	本期减少	期末余额
资本溢价（股本溢价）	317,887,916.23	332,923,930.52		650,811,846.75
合计	317,887,916.23	332,923,930.52		650,811,846.75

其他说明，包括本期增减变动情况、变动原因说明：

本期增加详见附注六、注释24.股本。

56、库存股

单位：元

项目	期初余额	本期增加	本期减少	期末余额

其他说明，包括本期增减变动情况、变动原因说明：

57、其他综合收益

单位：元

项目	期初余额	本期发生额					期末余额
		本期所得 税前发生 额	减：前期计入 其他综合收益 当期转入损益	减：所得税 费用	税后归属 于母公司	税后归属 于少数股 东	

其他说明，包括对现金流量套期损益的有效部分转为被套期项目初始确认金额调整：

58、专项储备

单位：元

项目	期初余额	本期增加	本期减少	期末余额

其他说明，包括本期增减变动情况、变动原因说明：

59、盈余公积

单位：元

项目	期初余额	本期增加	本期减少	期末余额
法定盈余公积	24,510,285.24	4,452,164.22		28,962,449.46
合计	24,510,285.24	4,452,164.22		28,962,449.46

盈余公积说明，包括本期增减变动情况、变动原因说明：

60、未分配利润

单位：元

项目	本期	上期
调整前上期末未分配利润	200,892,692.68	148,240,831.48
调整期初未分配利润合计数（调增+，调减—）	0.00	0.00
调整后期初未分配利润	200,892,692.68	148,240,831.48
加：本期归属于母公司所有者的净利润	57,132,485.38	70,763,819.33
减：提取法定盈余公积	4,452,164.22	4,720,919.33
应付普通股股利	4,285,132.40	13,391,038.80
期末未分配利润	249,287,881.43	200,892,692.68

调整期初未分配利润明细：

- 1)、由于《企业会计准则》及其相关新规定进行追溯调整，影响期初未分配利润元。
- 2)、由于会计政策变更，影响期初未分配利润元。
- 3)、由于重大会计差错更正，影响期初未分配利润元。
- 4)、由于同一控制导致的合并范围变更，影响期初未分配利润元。
- 5)、其他调整合计影响期初未分配利润元。

61、营业收入和营业成本

单位：元

项目	本期发生额		上期发生额	
	收入	成本	收入	成本
主营业务	781,070,522.93	617,110,861.08	794,070,544.30	622,083,114.81
其他业务	230,340.70	430,309.76	777,566.35	649,304.60
合计	781,300,863.63	617,541,170.84	794,848,110.65	622,732,419.41

62、营业税金及附加

单位：元

项目	本期发生额	上期发生额
营业税	9,141,574.97	11,576,865.54
城市维护建设税	1,499,200.64	1,215,172.10
教育费附加	711,140.37	576,107.85
地方教育费附加	491,685.94	409,788.72
其他	1,086.23	
合计	11,844,688.15	13,777,934.21

其他说明：

63、销售费用

单位：元

项目	本期发生额	上期发生额
差旅费	5,672,534.00	4,443,318.60
通讯费	314,400.17	367,062.75
车辆费	1,723,081.39	3,664,338.94
招待费	1,951,547.30	2,207,828.00
职工薪酬	11,193,971.63	7,701,330.44
会务费	315,177.00	615,485.00
运费	564,260.64	426,107.54
宣传费	90,000.00	1,620,411.93
投标费	2,027,547.16	1,688,080.39
折旧费	26,554.53	
其他	2,421,554.40	3,459,974.39
合计	26,300,628.22	26,193,937.98

其他说明：

64、管理费用

单位：元

项目	本期发生额	上期发生额
职工薪酬	21,519,451.30	15,468,083.03
研发支出	16,388,139.14	19,878,846.45
折旧及摊销	11,465,248.94	9,058,309.56

广告费	5,670.00	12,300.00
招待费	3,628,749.75	5,336,646.84
差旅费	1,723,358.17	1,083,016.57
办公费	3,385,447.35	3,527,682.75
其他	9,884,941.29	9,315,567.96
合计	68,001,005.94	63,680,453.16

其他说明：

65、财务费用

单位：元

项目	本期发生额	上期发生额
利息支出	635,916.66	395,432.14
减：利息收入	2,539,065.32	3,502,367.43
汇兑损益	350,370.53	45,114.43
其他	630,877.59	277,456.26
合计	-921,900.54	-2,784,364.60

其他说明：

财务费用本期发生额较上期下降1,862,464.06 元，下降比率为 66.89%，主要系存款利息收入减少所致。

66、资产减值损失

单位：元

项目	本期发生额	上期发生额
一、坏账损失	-5,062,269.16	1,267,574.41
二、存货跌价损失		607,509.44
三、可供出售金融资产减值损失	9,463,199.69	8,536,800.31
合计	4,400,930.53	10,411,884.16

其他说明：

资产减值损失本期比上期下降6,010,953.63元，下降比例为57.73%，主要是本期坏账准备会计估计变更调整，对6个月以内计提比例为0产生的影响所致。

67、公允价值变动收益

单位：元

产生公允价值变动收益的来源	本期发生额	上期发生额

其他说明：

68、投资收益

单位：元

项目	本期发生额	上期发生额
权益法核算的长期股权投资收益	-859,507.75	-636,943.28
处置长期股权投资产生的投资收益		16,190,914.52
其他	4,329,434.70	35,837.37
合计	3,469,926.95	15,589,808.61

其他说明：

投资收益本期比上期下降12,119,881.66元，下降比例为77.74%，主要是上期处置安徽梦维视频科技有限公司100%股权产生的收益影响所致。

69、营业外收入

单位：元

项目	本期发生额	上期发生额	计入当期非经常性损益的金 额
非流动资产处置利得合计	7,383.67	14,691.59	7,383.67
其中：固定资产处置利得	7,383.67	14,691.59	7,383.67
政府补助	15,008,652.09	8,415,713.92	10,327,966.05
其他	538.21	723,440.89	538.21
合计	15,016,573.97	9,153,846.40	10,335,887.93

计入当期损益的政府补助：

单位：元

补助项目	本期发生金额	上期发生金额	与资产相关/与收益相关
软件增值税退税	4,680,686.04	3,526,496.36	与收益相关
"路网管理与应急综合数据平台研发项目"政府补助	1,557,600.00	359,400.00	与收益相关
高新技术产品补贴	101,800.00	200,000.00	与收益相关
合肥市自主创新企业财政补助	200,000.00	500,000.00	与收益相关
高新区管委会奖励 品牌质量奖	10,000.00		与收益相关
企业发明专利政府补助	7,000.00		与收益相关
仪器设备研发补助	76,000.00	183,500.00	与收益相关
固定资产投资补助	112,800.00	254,800.00	与收益相关
人事局技能培训资金	120,000.00		与收益相关

企业岗位补贴	389,500.00	607,500.00	与收益相关
就业见习补贴	13,500.00		与收益相关
新员工培训补助	90,000.00		与收益相关
知识产权补贴	2,500.00	141,100.00	与收益相关
自主创新税收留成资金	134,300.00	643,900.00	与收益相关
智能船联网	3,329,042.05		与收益相关
服务外包发展资金	600,000.00	344,000.00	与收益相关
口岸物流服务平台研发和应用课题经费	600,000.00		与收益相关
科技型中小企业技术创新基金	300,000.00	200,000.00	与收益相关
合肥市促进工业和商业企业增产增销奖励	800,000.00	300,000.00	与收益相关
2013 年度市"228"产业创新团队人才发展资金	100,000.00		与收益相关
软件企业税收奖励	113,372.00	227,986.00	与收益相关
青年就业见习基地补贴	171,452.00	459,006.00	与收益相关
计算机软件著作权申请资助	7,500.00		与收益相关
2013 年度安徽名牌称号企业政策奖补	100,000.00		与收益相关
2012 年度早餐、会展、物流、服务外包国际认证项目补贴		300,000.00	与收益相关
科技攻关计划资金		200,000.00	与收益相关
其他	1,391,600.00	666,600.00	与收益相关
合计	15,008,652.09	9,114,288.36	--

其他说明：

70、营业外支出

单位：元

项目	本期发生额	上期发生额	计入当期非经常性损益的金额
非流动资产处置损失合计	156,383.67	106,319.48	156,383.67
其中：固定资产处置损失	156,383.67	106,319.48	156,383.67
对外捐赠	15,526.80		15,526.80
罚款		5,488.65	
非常损失		3,965.02	

违约金	2,352.23	5.59	2,352.23
其他	4.38	550.00	4.38
合计	174,267.08	116,328.74	174,267.08

其他说明：

71、所得税费用

(1) 所得税费用表

单位：元

项目	本期发生额	上期发生额
当期所得税费用	13,140,511.96	13,965,970.08
递延所得税费用	-1,396,392.61	-2,397,808.32
合计	11,744,119.35	11,568,161.76

(2) 会计利润与所得税费用调整过程

单位：元

项目	本期发生额
利润总额	72,446,574.33
按法定/适用税率计算的所得税费用	10,866,986.15
子公司适用不同税率的影响	-87,357.94
调整以前期间所得税的影响	48,154.98
不可抵扣的成本、费用和损失的影响	-266,778.60
使用前期未确认递延所得税资产的可抵扣亏损的影响	-1,396,392.61
本期未确认递延所得税资产的可抵扣暂时性差异或可抵扣亏损的影响	405,996.62
资产减值损失内部抵销的影响	2,173,510.75
所得税费用	11,744,119.35

其他说明

72、其他综合收益

详见附注。

73、现金流量表项目**(1) 收到的其他与经营活动有关的现金**

单位：元

项目	本期发生额	上期发生额
利息收入	1,449,030.97	2,507,928.71
政府补贴收入	12,352,424.66	7,145,392.00
投标履约保证金及往来款项收入	137,437,122.20	124,757,265.98
其他营业外收入	51.80	16,166.45
合计	151,238,629.63	134,426,753.14

收到的其他与经营活动有关的现金说明：

(2) 支付的其他与经营活动有关的现金

单位：元

项目	本期发生额	上期发生额
营业外支出	17,883.41	
手续费	630,877.59	
保证金等往来款项	118,291,581.82	43,522,766.88
支付的营业及管理费用	33,576,106.00	54,913,534.27
合计	152,516,448.82	98,436,301.15

支付的其他与经营活动有关的现金说明：

(3) 收到的其他与投资活动有关的现金

单位：元

项目	本期发生额	上期发生额

收到的其他与投资活动有关的现金说明：

(4) 支付的其他与投资活动有关的现金

单位：元

项目	本期发生额	上期发生额
因持有天津玺朗文化传媒有限公司股份比例下降不纳入合并日净流出		566,634.74
银行结构性存款	121,000,000.00	
合计	121,000,000.00	566,634.74

支付的其他与投资活动有关的现金说明：

(5) 收到的其他与筹资活动有关的现金

单位：元

项目	本期发生额	上期发生额
募集资金利息收入	1,090,034.35	994,431.72
银行保函保证金		3,959,161.47
合计	1,090,034.35	4,953,593.19

收到的其他与筹资活动有关的现金说明：

(6) 支付的其他与筹资活动有关的现金

单位：元

项目	本期发生额	上期发生额
银行保函保证金	4,720,240.56	
票据保证金	4,629,514.46	
非公开发行费用	1,679,026.06	
合计	11,028,781.08	

支付的其他与筹资活动有关的现金说明：

74、现金流量表补充资料**(1) 现金流量表补充资料**

单位：元

补充资料	本期金额	上期金额
1. 将净利润调节为经营活动现金流量：	--	--
净利润	60,702,454.98	73,895,010.84
加：资产减值准备	4,400,930.53	10,411,884.16
固定资产折旧、油气资产折耗、生产性生物资产折旧	8,722,826.33	7,520,175.33
无形资产摊销	3,897,482.27	2,286,823.20
处置固定资产、无形资产和其他长期资产的损失（收益以“-”号填列）	149,000.00	91,627.89
财务费用（收益以“-”号填列）	-454,117.69	-994,431.72
投资损失（收益以“-”号填列）	-3,469,926.95	-15,553,821.94
递延所得税资产减少（增加以“-”号填列）	-1,297,311.42	-2,292,544.69
递延所得税负债增加（减少以“-”号填列）	-99,081.19	-105,263.63
存货的减少（增加以“-”号填列）	13,442,859.34	-75,835,227.44

经营性应收项目的减少（增加以“－”号填列）	-12,732,188.44	14,980,699.05
经营性应付项目的增加（减少以“－”号填列）	-82,355,514.18	40,464,680.61
经营活动产生的现金流量净额	-9,092,586.42	54,869,611.66
2. 不涉及现金收支的重大投资和筹资活动：	--	--
3. 现金及现金等价物净变动情况：	--	--
现金的期末余额	551,426,288.97	356,086,974.44
减：现金的期初余额	356,086,974.44	344,669,690.49
加：现金等价物的期末余额	5,000,000.00	
现金及现金等价物净增加额	200,339,314.53	11,417,283.95

（2）本期支付的取得子公司的现金净额

单位：元

	金额
其中：	--
其中：	--
其中：	--

其他说明：

（3）本期收到的处置子公司的现金净额

单位：元

	金额
其中：	--
其中：	--
其中：	--

其他说明：

（4）现金和现金等价物的构成

单位：元

项目	期末余额	期初余额
一、现金	551,426,288.97	356,086,974.44
其中：库存现金	376,468.65	314,316.25
可随时用于支付的银行存款	549,868,469.23	351,117,092.27

可随时用于支付的其他货币资金	7,918,594.09	4,655,565.92
二、现金等价物	5,000,000.00	
三、期末现金及现金等价物余额	556,426,288.97	356,086,974.44

其他说明：

75、所有者权益变动表项目注释

说明对上年期末余额进行调整的“其他”项目名称及调整金额等事项：

76、所有权或使用权受到限制的资产

单位：元

项目	期末账面价值	受限原因
货币资金	17,579,571.51	票据、保函保证金等
固定资产	11,937,570.00	房屋用于履约保函抵押
合计	29,517,141.51	--

其他说明：

房屋用于履约保函抵押，参见附注注释10.固定资产原价及累计折旧。

77、外币货币性项目

(1) 外币货币性项目

单位：元

项目	期末外币余额	折算汇率	期末折算人民币余额
欧元	361,514.59	7.4556	2,695,308.18

其他说明：

(2) 境外经营实体说明，包括对于重要的境外经营实体，应披露其境外主要经营地、记账本位币及选择依据，记账本位币发生变化的还应披露原因。

适用 不适用

78、套期

按照套期类别披露套期项目及相关套期工具、被套期风险的定性和定量信息：

79、其他

八、合并范围的变更

1、非同一控制下企业合并

(1) 本期发生的非同一控制下企业合并

单位：元

被购买方名称	股权取得时点	股权取得成本	股权取得比例	股权取得方式	购买日	购买日的确定依据	购买日至期末被购买方的收入	购买日至期末被购买方的净利润

其他说明：

本期未发生非同一控制下企业合并。

(2) 合并成本及商誉

无

合并成本公允价值的确定方法、或有对价及其变动的说明：

大额商誉形成的主要原因：

其他说明：

(3) 被购买方于购买日可辨认资产、负债

可辨认资产、负债公允价值的确定方法：

企业合并中承担的被购买方的或有负债：

其他说明：

(4) 购买日之前持有的股权按照公允价值重新计量产生的利得或损失

是否存在通过多次交易分步实现企业合并且在报告期内取得控制权的交易

 是 否

(5) 购买日或合并当期期末无法合理确定合并对价或被购买方可辨认资产、负债公允价值的相关说明

(6) 其他说明

2、同一控制下企业合并

(1) 本期发生的同一控制下企业合并

单位：元

被合并方名	企业合并中	构成同一控	合并日	合并日的确	合并当期期	合并当期期	比较期间被	比较期间被

称	取得的权益比例	制下企业合并的依据		定依据	初至合并日被合并方的收入	初至合并日被合并方的净利润	合并方的收入	合并方的净利润
---	---------	-----------	--	-----	--------------	---------------	--------	---------

其他说明：

本期未发生同一控制下企业合并。

(2) 合并成本

无

或有对价及其变动的说明：

其他说明：

(3) 合并日被合并方资产、负债的账面价值

企业合并中承担的被合并方的或有负债：

其他说明：

3、反向购买

交易基本信息、交易构成反向购买的依据、上市公司保留的资产、负债是否构成业务及其依据、合并成本的确定、按照权益性交易处理时调整权益的金额及其计算：

本期未发生反向购买。

4、处置子公司

是否存在单次处置对子公司投资即丧失控制权的情形

是 否

是否存在通过多次交易分步处置对子公司投资且在本期丧失控制权的情形

是 否

5、其他原因的合并范围变动

说明其他原因导致的合并范围变动（如，新设子公司、清算子公司等）及其相关情况：

本期全资子公司烟台华东电子软件技术有限公司新设一全资子公司烟台华东电子科技有限公司纳入合并，除此之外未发生其他原因导致的合并范围变动。

6、其他

九、在其他主体中的权益

1、在子公司中的权益

(1) 企业集团的构成

子公司名称	主要经营地	注册地	业务性质	持股比例		取得方式
				直接	间接	
天津市金飞博光通讯技术有限公司	天津市	天津市	生产销售	100.00%		投资设立
天津市天安怡和信息技术有限公司	天津市	天津市	软件服务	100.00%		投资设立
天津信息港甲子科技有限公司	天津市	天津市	软件服务		100.00%	投资设立
安徽皖通城市智能交通科技有限公司	合肥市	合肥市	软件服务	51.00%		投资设立
重庆皖通科技有限责任公司	重庆市	重庆市	软件服务	51.00%		投资设立
烟台华东电子软件技术有限公司	烟台市	烟台市	软件服务	100.00%		非同一控制下的企业合并（购买股权）
安徽汉高信息科技有限公司	合肥市	合肥市	软件服务	51.00%		非同一控制下的企业合并（购买股权）

在子公司的持股比例不同于表决权比例的说明：

无子公司的持股比例不同于表决权比例的情况。

持有半数或以下表决权但仍控制被投资单位、以及持有半数以上表决权但不控制被投资单位的依据：

无持有半数或以下表决权但仍控制被投资单位的情况。

无持有半数以上表决权但不控制被投资单位的情况。'

对于纳入合并范围的重要的结构化主体，控制的依据：

无纳入合并范围的结构化主体。

确定公司是代理人还是委托人的依据：

其他说明：

(2) 重要的非全资子公司

单位：元

子公司名称	少数股东持股比例	本期归属于少数股东的	本期向少数股东宣告分	期末少数股东权益余额
-------	----------	------------	------------	------------

		损益	派的股利	
安徽汉高信息科技有限公司	49.00%	3,761,419.94	684,700.00	25,483,047.32

子公司少数股东的持股比例不同于表决权比例的说明：

其他说明：

(3) 重要非全资子公司的主要财务信息

单位：元

子公司名称	期末余额						期初余额					
	流动资产	非流动资产	资产合计	流动负债	非流动负债	负债合计	流动资产	非流动资产	资产合计	流动负债	非流动负债	负债合计
安徽汉高信息科技有限公司	116,499,217.75	7,780,660.13	124,279,877.88	72,273,603.75		72,273,603.75	107,610,123.51	7,491,222.34	115,101,345.85	70,086,766.94		70,086,766.94

单位：元

子公司名称	本期发生额				上期发生额			
	营业收入	净利润	综合收益总额	经营活动现金流量	营业收入	净利润	综合收益总额	经营活动现金流量
安徽汉高信息科技有限公司	108,062,728.34	7,676,367.22	7,676,367.22	-15,934,676.71	111,431,157.06	6,552,107.33	6,552,107.33	13,802,557.95

其他说明：

(4) 使用企业集团资产和清偿企业集团债务的重大限制

无。

(5) 向纳入合并财务报表范围的结构化主体提供的财务支持或其他支持

无。

其他说明：

2、在子公司的所有者权益份额发生变化且仍控制子公司的交易

(1) 在子公司所有者权益份额发生变化的情况说明

无。

(2) 交易对于少数股东权益及归属于母公司所有者权益的影响

无。

其他说明

3、在合营安排或联营企业中的权益**(1) 重要的合营企业或联营企业**

合营企业或联营企业名称	主要经营地	注册地	业务性质	持股比例		对合营企业或联营企业投资的会计处理方法
				直接	间接	

在合营企业或联营企业的持股比例不同于表决权比例的说明：

无。

持有 20%以下表决权但具有重大影响，或者持有 20%或以上表决权但不具有重大影响的依据：

无。

无。

(2) 重要合营企业的主要财务信息

无。

其他说明

(3) 重要联营企业的主要财务信息

其他说明

(4) 不重要的合营企业和联营企业的汇总财务信息

单位：元

	期末余额/本期发生额	期初余额/上期发生额
合营企业：	--	--
下列各项按持股比例计算的合计数	--	--
联营企业：	--	--
投资账面价值合计	6,503,548.97	7,363,056.72
下列各项按持股比例计算的合计数	--	--

其他说明

(5) 合营企业或联营企业向本公司转移资金的能力存在重大限制的说明

不存在向本公司转移资金的能力存在重大限制。

(6) 合营企业或联营企业发生的超额亏损

单位：元

合营企业或联营企业名称	累积未确认前期累计认的损失	本期未确认的损失（或本期分享的净利润）	本期末累积未确认的损失

其他说明

无。

(7) 与合营企业投资相关的未确认承诺

本公司无需要披露的承诺事项。

(8) 与合营企业或联营企业投资相关的或有负债

本公司不存在需要披露的或有负债。

4、重要的共同经营

共同经营名称	主要经营地	注册地	业务性质	持股比例/享有的份额	
				直接	间接

在共同经营中的持股比例或享有的份额不同于表决权比例的说明：

共同经营为单独主体的，分类为共同经营的依据：

其他说明

5、在未纳入合并财务报表范围的结构化主体中的权益

未纳入合并财务报表范围的结构化主体的相关说明：

本公司不存在未纳入合并财务报表范围的结构化主体中的权益。

6、其他**十、与金融工具相关的风险****十一、公允价值的披露****1、以公允价值计量的资产和负债的期末公允价值**

单位：元

项目	期末公允价值			
	第一层次公允价值计量	第二层次公允价值计量	第三层次公允价值计量	合计
一、持续的公允价值计量	--	--	--	--

二、非持续的公允价值计量	--	--	--	--
--------------	----	----	----	----

2、持续和非持续第一层次公允价值计量项目市价的确定依据

3、持续和非持续第二层次公允价值计量项目，采用的估值技术和重要参数的定性及定量信息

4、持续和非持续第三层次公允价值计量项目，采用的估值技术和重要参数的定性及定量信息

5、持续的第三层次公允价值计量项目，期初与期末账面价值间的调节信息及不可观察参数敏感性分析

6、持续的公允价值计量项目，本期内发生各层级之间转换的，转换的原因及确定转换时点的政策

7、本期内发生的估值技术变更及变更原因

8、不以公允价值计量的金融资产和金融负债的公允价值情况

9、其他

十二、关联方及关联交易

1、本企业的母公司情况

母公司名称	注册地	业务性质	注册资本	母公司对本企业的持股比例	母公司对本企业的表决权比例
王中胜				11.01%	11.01%
杨世宁				8.50%	8.50%
杨新子				6.35%	6.35%

本企业的母公司情况的说明

本企业最终控制方是。

其他说明：

2、本企业的子公司情况

本企业子公司的情况详见附注七（一）在子公司中的权益。

3、本企业合营和联营企业情况

本企业重要的合营或联营企业详见附注七（二）在合营安排或联营企业中的权益。

本期与本公司发生关联方交易，或前期与本公司发生关联方交易形成余额的其他合营或联营企业情况如下：

合营或联营企业名称	与本企业关系
-----------	--------

其他说明

4、其他关联方情况

其他关联方名称	其他关联方与本企业关系
王志洁	董事、副董事长
陈新	董事、副总经理、董秘
郑槐	董事、副总经理
李天华	监事会主席

其他说明

5、关联交易情况

(1) 购销商品、提供和接受劳务的关联交易

采购商品/接受劳务情况表

单位：元

关联方	关联交易内容	本期发生额	上期发生额
-----	--------	-------	-------

出售商品/提供劳务情况表

单位：元

关联方	关联交易内容	本期发生额	上期发生额
-----	--------	-------	-------

购销商品、提供和接受劳务的关联交易说明

(2) 关联受托管理/承包及委托管理/出包情况

本公司受托管理/承包情况表：

单位：元

委托方/出包方名称	受托方/承包方名称	受托/承包资产类型	受托/承包起始日	受托/承包终止日	托管收益/承包收益定价依据	本期确认的托管收益/承包收益
-----------	-----------	-----------	----------	----------	---------------	----------------

关联托管/承包情况说明

本公司委托管理/出包情况表：

单位：元

委托方/出包方名称	受托方/承包方名称	委托/出包资产类型	委托/出包起始日	委托/出包终止日	托管费/出包费定价依据	本期确认的托管费/出包费
-----------	-----------	-----------	----------	----------	-------------	--------------

关联管理/出包情况说明

(3) 关联租赁情况

本公司作为出租方：

单位：元

承租方名称	租赁资产种类	本期确认的租赁收入	上期确认的租赁收入
-------	--------	-----------	-----------

本公司作为承租方：

单位：元

出租方名称	租赁资产种类	本期确认的租赁费	上期确认的租赁费
-------	--------	----------	----------

关联租赁情况说明

1. 关联租赁情况

无。

(4) 关联担保情况

本公司作为担保方

单位：元

被担保方	担保金额	担保起始日	担保到期日	担保是否已经履行完毕
安徽汉高信息科技有限公司	10,000,000.00	2014年10月09日	2015年10月08日	否
安徽汉高信息科技有限公司	22,950,000.00	2014年01月21日	2015年01月20日	否

本公司作为被担保方

单位：元

担保方	担保金额	担保起始日	担保到期日	担保是否已经履行完毕
-----	------	-------	-------	------------

关联担保情况说明

(5) 关联方资金拆借

单位：元

关联方	拆借金额	起始日	到期日	说明
拆入				
拆出				

(6) 关联方资产转让、债务重组情况

单位：元

关联方	关联交易内容	本期发生额	上期发生额
-----	--------	-------	-------

(7) 关键管理人员报酬

单位：元

项目	本期发生额	上期发生额
关键管理人员报酬	2,743,600.00	2,833,800.00

(8) 其他关联交易

6、关联方应收应付款项

(1) 应收项目

单位：元

项目名称	关联方	期末余额		期初余额	
		账面余额	坏账准备	账面余额	坏账准备

(2) 应付项目

单位：元

项目名称	关联方	期末账面余额	期初账面余额

7、关联方承诺

8、其他

十三、股份支付

1、股份支付总体情况

适用 不适用

2、以权益结算的股份支付情况

适用 不适用

3、以现金结算的股份支付情况

适用 不适用

4、股份支付的修改、终止情况

公司无股份支付。

5、其他

十四、承诺及或有事项

1、重要承诺事项

资产负债表日存在的重要承诺

(1)签订的尚未履行或尚未完全履行的对外投资合同及有关财务支出

无。

(2)已签订的正在或准备履行的大额发包合同及财务影响

无。

(3)已签订的正在或准备履行的租赁合同及财务影响

无。

(4)已签订的正在或准备履行的并购协议

无。

(5)已签订的正在或准备履行的重组计划

公司于2014年12月1日，召开了第三届董事会2014 年第一次临时会议，审议通过《关于公司筹划重大资产重组事项的议案》。目前公司以及有关各方正配合财务顾问、律师事务所、会计师事务所、资产评估机构开展尽职调查工作尚未完成，公司董事会将在相关工作完成后召开会议，审议本次重大资产重组的相关议案。

(6)其他重大财务承诺事项

1).抵押资产情况（应说明内容、金额及其影响）

抵押资产情况详见附注六注释.10。

除存在上述或有事项外，截止2014年12月31日，本公司无其他应披露未披露的重大或有事项。

2、或有事项**(1) 资产负债表日存在的重要或有事项**

1) 未决诉讼或仲裁形成的或有事项及其财务影响

无。

2) 对外提供债务担保形成的或有事项及其财务影响

a、为关联方提供担保详见“附件十一、关联方交易之（五）7”

b、本公司子公司对外提供担保

被担保方	担保金额	担保起始日	担保到期日	担保是否已经履行完毕
安徽省交通物资有限责任公司	20,000,000.00	2014年8月27日	2015年8月27日	否
合计	20,000,000.00			

3) 开出保函、信用证

a、本公司获得银行保函金额45,390,265.40元，其中：履约保函金额24,597,073.10元，预付款保函金额20,493,192.30元。

b、子公司烟台华东电子软件技术有限公司用房屋产权证抵押给中国光大银行烟台分行，本年度申请了履约保函金额536,200.00元。

c、子公司安徽汉高信息科技有限公司获得银行保函金额3,966,200.00元，其中：履约保函金额3,966,200.00元。

4) 贷款承诺

无。

5) 产品质量保证条款

无。

6) 其他或有负债（不包括极不可能导致经济利益流出企业的或有负债）

无。

7) 或有资产

无。

除存在上述或有事项外，截止2014年12月31日，本公司无其他应披露未披露的重大或有事项。

(2) 公司没有需要披露的重要或有事项，也应予以说明

公司不存在需要披露的重要或有事项。

3、其他**十五、资产负债表日后事项****1、重要的非调整事项**

单位：元

项目	内容	对财务状况和经营成果的影响数	无法估计影响数的原因

2、利润分配情况

单位：元

拟分配的利润或股利	12,164,133.90
-----------	---------------

3、销售退回**4、其他资产负债表日后事项说明****十六、其他重要事项****1、前期会计差错更正****(1) 追溯重述法**

单位：元

会计差错更正的内容	处理程序	受影响的各个比较期间报表项目名称	累积影响数

(2) 未来适用法

会计差错更正的内容	批准程序	采用未来适用法的原因

2、债务重组

3、资产置换

(1) 非货币性资产交换

(2) 其他资产置换

4、年金计划

5、终止经营

单位：元

项目	收入	费用	利润总额	所得税费用	净利润	归属于母公司所有者的终止经营利润

其他说明

6、其他对投资者决策有影响的重要交易和事项

7、其他

十七、母公司财务报表主要项目注释

1、应收账款

(1) 应收账款分类披露

单位：元

类别	期末余额					期初余额				
	账面余额		坏账准备		账面价值	账面余额		坏账准备		账面价值
	金额	比例	金额	计提比例		金额	比例	金额	计提比例	
按信用风险特征组合计提坏账准备的应收账款	185,962,675.57	100.00%	4,846,240.84	2.61%	181,116,434.73	155,412,272.10	83.46%	9,666,083.72	6.22%	145,746,188.38
合计	185,962,675.57	100.00%	4,846,240.84	2.61%	181,116,434.73	155,412,272.10	83.46%	9,666,083.72	6.22%	145,746,188.38

期末单项金额重大并单项计提坏账准备的应收账款：

□ 适用 √ 不适用

组合中，按账龄分析法计提坏账准备的应收账款：

√ 适用 □ 不适用

单位：元

账龄	期末余额		
	应收账款	坏账准备	计提比例
1 年以内分项			
其中：0-6 个月	134,594,068.92	0.00	0.00%
6-12 个月	25,896,366.34	1,294,818.32	5.00%
1 年以内小计	160,490,435.26	1,294,818.32	
1 至 2 年	17,878,349.38	1,787,834.94	10.00%
2 至 3 年	6,607,508.04	1,321,501.61	20.00%
3 年以上	986,382.89	442,085.97	
3 至 4 年	611,709.89	183,512.97	30.00%
4 至 5 年	193,500.00	77,400.00	40.00%
5 年以上	181,173.00	181,173.00	100.00%
合计	185,962,675.57	4,846,240.84	

确定该组合依据的说明：

组合中，采用余额百分比法计提坏账准备的应收账款：

 适用 不适用

组合中，采用其他方法计提坏账准备的应收账款：

(2) 本期计提、收回或转回的坏账准备情况

本期计提坏账准备金额 0.00 元；本期收回或转回坏账准备金额 4,231,196.25 元。

其中本期坏账准备收回或转回金额重要的：

单位：元

单位名称	收回或转回金额	收回方式

(3) 本期实际核销的应收账款情况

单位：元

项目	核销金额
实际核销的应收账款	588,646.63

其中重要的应收账款核销情况：

单位：元

单位名称	应收账款性质	核销金额	核销原因	履行的核销程序	款项是否由关联交易产生

应收账款核销说明：

(4) 按欠款方归集的期末余额前五名的应收账款情况

单位：元

单位名称	期末余额	占应收账款期末余额的比例(%)	已计提坏账准备
第一名	29,718,621.72	15.98	-
第二名	24,767,393.44	13.32	-
第三名	10,662,800.45	5.73	647,504.84
第四名	10,329,530.65	5.55	429,804.05
第五名	7,736,994.62	4.16	-
合计	83,468,941.88	44.74	1,077,308.89

(5) 因金融资产转移而终止确认的应收账款

(6) 转移应收账款且继续涉入形成的资产、负债金额

其他说明：

2、其他应收款

(1) 其他应收款分类披露

单位：元

类别	期末余额					期初余额				
	账面余额		坏账准备		账面价值	账面余额		坏账准备		账面价值
	金额	比例	金额	计提比例		金额	比例	金额	计提比例	
按信用风险特征组合计提坏账准备的其他应收款	67,794,813.55	100.00%	5,957,225.58	8.79%	61,837,587.97	76,647,126.12	100.00%	6,218,859.93	8.11%	70,428,266.19
合计	67,794,813.55	100.00%	5,957,225.58	8.79%	61,837,587.97	76,647,126.12	100.00%	6,218,859.93	8.11%	70,428,266.19

期末单项金额重大并单项计提坏账准备的其他应收款：

□ 适用 √ 不适用

组合中，按账龄分析法计提坏账准备的其他应收款：

√ 适用 □ 不适用

单位：元

账龄	期末余额		
	其他应收款	坏账准备	计提比例
1年以内分项			

其中：0-6 个月	28,494,993.39		0.00%
6-12 个月	10,605,199.60	530,259.98	5.00%
1 年以内小计	39,100,192.99	530,259.98	
1 至 2 年	16,354,943.15	1,635,494.32	10.00%
2 至 3 年	5,877,511.55	1,175,502.31	20.00%
3 年以上	6,462,165.86	2,615,968.97	
3 至 4 年	4,534,853.35	1,360,456.01	30.00%
4 至 5 年	1,119,665.91	447,866.36	40.00%
5 年以上	807,646.60	807,646.60	100.00%
合计	67,794,813.55	5,957,225.58	

确定该组合依据的说明：

组合中，采用余额百分比法计提坏账准备的其他应收款：

适用 不适用

组合中，采用其他方法计提坏账准备的其他应收款：

适用 不适用

(2) 本期计提、收回或转回的坏账准备情况

本期计提坏账准备金额 0.00 元；本期收回或转回坏账准备金额 261,634.35 元。

其中本期坏账准备转回或收回金额重要的：

单位：元

单位名称	转回或收回金额	收回方式

(3) 本期实际核销的其他应收款情况

单位：元

项目	核销金额

其中重要的其他应收款核销情况：

单位：元

单位名称	其他应收款性质	核销金额	核销原因	履行的核销程序	款项是否由关联交易产生

其他应收款核销说明：

(4) 其他应收款按款项性质分类情况

单位：元

款项性质	期末账面余额	期初账面余额
保证金	56,445,607.03	75,163,455.37

备用金	678,615.00	585,900.00
代垫款	343,875.23	218,701.43
资金拆借	7,700,000.00	
其他	2,626,716.29	679,069.32
合计	67,794,813.55	76,647,126.12

(5) 按欠款方归集的期末余额前五名的其他应收款情况

单位：元

单位名称	款项的性质	期末余额	账龄	占其他应收款期末余额合计数的比例	坏账准备期末余额
第一名	保证金	6,985,756.00	1-2 年	10.41%	698,575.60
第二名	保证金	4,599,168.40	1 年以内	6.85%	36,137.00
第三名	保证金	2,862,503.55	2-3 年	4.26%	572,500.71
第四名	保证金	2,321,280.00	2-3 年 358,488.00 元, 3-4 年 1,962,792.00 元。	3.46%	660,535.20
第五名	保证金	2,231,377.50	1 年以内 1,660,000.00, 1-2 年 571,377.50 元。	3.32%	68,582.75
合计	--	19,000,085.45	--	28.01%	2,036,331.26

(6) 涉及政府补助的应收款项

单位：元

单位名称	政府补助项目名称	期末余额	期末账龄	预计收取的时间、金额及依据

(7) 因金融资产转移而终止确认的其他应收款

(8) 转移其他应收款且继续涉入形成的资产、负债金额

其他说明：

3、长期股权投资

单位：元

项目	期末余额			期初余额		
	账面余额	减值准备	账面价值	账面余额	减值准备	账面价值

对子公司投资	276,301,767.27		276,301,767.27	276,301,767.27		276,301,767.27
对联营、合营企业投资	163,684.24		163,684.24	1,106,694.87		1,106,694.87
合计	276,465,451.51		276,465,451.51	277,408,462.14		277,408,462.14

(1) 对子公司投资

单位：元

被投资单位	期初余额	本期增加	本期减少	期末余额	本期计提减值准备	减值准备期末余额
天津市金飞博光通讯技术有限公司	4,027,343.90			4,027,343.90		
天津市天安怡和信息技术有限公司	45,964,273.77			45,964,273.77		
重庆皖通科技有限责任公司	2,550,000.00			2,550,000.00		
安徽汉高信息科技有限公司	21,030,000.00			21,030,000.00		
烟台华东电子软件技术有限公司	197,630,149.60			197,630,149.60		
安徽皖通城市智能交通科技有限公司	5,100,000.00			5,100,000.00		
合计	276,301,767.27			276,301,767.27		

(2) 对联营、合营企业投资

单位：元

投资单位	期初余额	本期增减变动							期末余额	减值准备期末余额	
		追加投资	减少投资	权益法下确认的投资损益	其他综合收益调整	其他权益变动	宣告发放现金股利或利润	计提减值准备			其他
一、合营企业											
二、联营企业											
武汉宏途科技有限公司	1,106,694.87			-943,010.63						163,684.24	

小计	1,106,694.87			-943,010.63						163,684.24
合计	1,106,694.87			-943,010.63						163,684.24

(3) 其他说明

4、营业收入和营业成本

单位：元

项目	本期发生额		上期发生额	
	收入	成本	收入	成本
主营业务	496,146,744.30	410,314,816.69	546,482,514.33	454,510,642.14
其他业务			4,500.00	
合计	496,146,744.30	410,314,816.69	546,487,014.33	454,510,642.14

其他说明：

5、投资收益

单位：元

项目	本期发生额	上期发生额
成本法核算的长期股权投资收益	10,000,000.00	
权益法核算的长期股权投资收益	-943,010.63	-893,305.13
处置长期股权投资产生的投资收益		16,190,914.52
其他	1,343,209.12	
合计	10,400,198.49	15,297,609.39

6、其他

十八、补充资料

1、当期非经常性损益明细表

√ 适用 □ 不适用

单位：元

项目	金额	说明
非流动资产处置损益	-149,000.00	
计入当期损益的政府补助（与企业业务密切相关，按照国家统一标准定额或定量享	10,327,966.05	本期获得政府补助增多所致

受的政府补助除外)		
除同公司正常经营业务相关的有效套期保值业务外，持有交易性金融资产、交易性金融负债产生的公允价值变动损益，以及处置交易性金融资产、交易性金融负债和可供出售金融资产取得的投资收益	4,329,434.70	
除上述各项之外的其他营业外收入和支出	-17,345.20	
减：所得税影响额	2,172,661.70	
少数股东权益影响额	353,760.54	
合计	11,964,633.31	--

对公司根据《公开发行证券的公司信息披露解释性公告第 1 号——非经常性损益》定义界定的非经常性损益项目，以及把《公开发行证券的公司信息披露解释性公告第 1 号——非经常性损益》中列举的非经常性损益项目界定为经常性损益的项目，应说明原因。

适用 不适用

2、净资产收益率及每股收益

报告期利润	加权平均净资产收益率	每股收益	
		基本每股收益（元/股）	稀释每股收益（元/股）
归属于公司普通股股东的净利润	6.54%	0.2579	0.2579
扣除非经常性损益后归属于公司普通股股东的净利润	5.17%	0.2039	0.2039

3、境内外会计准则下会计数据差异

(1) 同时按照国际会计准则与按中国会计准则披露的财务报告中净利润和净资产差异情况

适用 不适用

(2) 同时按照境外会计准则与按中国会计准则披露的财务报告中净利润和净资产差异情况

适用 不适用

(3) 境内外会计准则下会计数据差异原因说明，对已经境外审计机构审计的数据进行差异调节的，应注明该境外机构的名称

4、会计政策变更相关补充资料

适用 不适用

公司根据财政部 2014 年发布的《企业会计准则第 2 号——长期股权投资》等八项会计准则变更了相关会计政策并对比较财务报表进行了追溯重述，重述后的 2013 年 1 月 1 日、2013 年 12 月 31 日合并资产负债表如下：

单位：元

项目	2013 年 1 月 1 日	2013 年 12 月 31 日	2014 年 12 月 31 日
流动资产：			
货币资金	356,852,959.01	364,311,101.49	569,000,171.04
应收票据	21,002,705.38	17,696,400.00	6,269,199.25
应收账款	165,096,073.28	193,195,934.37	268,259,344.63
预付款项	92,637,833.25	88,372,214.33	54,079,708.92
应收利息		431,814.25	
其他应收款	107,484,391.17	85,513,505.07	69,530,928.79
存货	100,807,437.96	176,035,155.96	162,592,296.62
其他流动资产	21,014.64		126,000,000.00
流动资产合计	843,902,414.69	925,556,125.47	1,255,731,649.25
非流动资产：			
可供出售金融资产	18,000,000.00	9,463,199.69	
长期股权投资		7,363,056.72	6,503,548.97
投资性房地产	2,008,852.28	1,829,818.69	1,553,996.80
固定资产	131,096,046.43	133,632,488.86	130,616,875.99
在建工程	11,306,975.07	346,078.29	1,026,727.45
无形资产	23,728,050.05	28,440,080.83	47,398,089.00
开发支出	14,689,296.58	25,376,682.71	30,205,510.48
商誉	88,317,730.47	88,317,730.47	88,317,730.47
递延所得税资产	3,428,678.54	5,721,223.23	7,018,534.65
其他非流动资产	8,055,000.00		
非流动资产合计	300,630,629.42	300,490,359.49	312,641,013.81
资产总计	1,144,533,044.11	1,226,046,484.96	1,568,372,663.06
流动负债：			
短期借款	5,000,000.00	5,000,000.00	10,000,000.00
应付票据	24,708,736.17	12,791,417.50	15,440,560.01
应付账款	233,842,785.28	280,498,593.84	237,944,496.21
预收款项	120,700,129.33	114,194,628.09	59,707,027.31
应付职工薪酬	8,773,010.72	9,898,901.57	13,751,452.71
应交税费	11,712,950.82	10,784,539.55	15,606,575.80
其他应付款	12,168,764.89	3,697,703.26	7,566,134.01
一年内到期的非流动 负债			478,800.00

流动负债合计	416,906,377.21	436,865,783.81	360,495,046.05
非流动负债：			
递延收益	1,300,000.00	1,557,600.00	2,670,957.95
递延所得税负债	1,431,549.62	1,326,285.99	1,227,204.80
非流动负债合计	2,731,549.62	2,883,885.99	3,898,162.75
负债合计	419,637,926.83	439,749,669.80	364,393,208.80
所有者权益：			
股本	133,910,388.00	214,256,620.00	243,282,678.00
资本公积	398,234,148.23	317,887,916.23	650,811,846.75
盈余公积	19,789,365.91	24,510,285.24	28,962,449.46
未分配利润	148,240,831.48	200,892,692.68	249,287,881.43
归属于母公司所有者权益合计	700,174,733.62	757,547,514.15	1,172,344,855.64
少数股东权益	24,720,383.66	28,749,301.01	31,634,598.62
所有者权益合计	724,895,117.28	786,296,815.16	1,203,979,454.26
负债和所有者权益总计	1,144,533,044.11	1,226,046,484.96	1,568,372,663.06

5、其他

第十二节 备查文件目录

- 一、载有董事长签名的公司2014年年度报告全文；
- 二、载有公司法定代表人、主管会计工作负责人、会计机构负责人签名并盖章的财务报告文本；
- 三、报告期内在《证券时报》、《中国证券报》上公开披露过的所有公司文件的正本及公告的原稿；
- 四、以上备查文件的备置地点：公司董事会办公室。