

浙江富春江环保热电股份有限公司

Zhejiang Fuchunjiang Environmental Thermoelectric Co.,LTD.

(浙江省富阳市灵桥镇春永路 188 号)

2014 年年度报告



股票代码：002479

简称：富春环保

披露时间：二〇一五年二月

第一节 重要提示、目录和释义

本公司董事会、监事会及董事、监事、高级管理人员保证年度报告内容的真实、准确、完整，不存在虚假记载、误导性陈述或重大遗漏，并承担个别和连带的法律责任。

所有董事均已出席了审议本报告的董事会会议。

公司经本次董事会审议通过的利润分配预案为：以 2014 年 12 月 31 日总股本 734,722,150 股，扣除拟回购注销的限制性股票 3,052,350 股，即 731,669,800 股为基数，向全体股东每 10 股派发现金红利 1.3167556 元（含税），送红股 0 股（含税），不以公积金转增股本。

公司负责人吴斌、主管会计工作负责人骆琴明及会计机构负责人(会计主管人员)骆琴明声明：保证年度报告中财务报告的真实、准确、完整。

目录

2014 年度报告.....	2
第一节 重要提示、目录和释义.....	6
第二节 公司简介.....	8
第三节 会计数据和财务指标摘要.....	10
第四节 董事会报告.....	29
第五节 重要事项.....	35
第六节 股份变动及股东情况.....	42
第七节 优先股相关情况.....	42
第八节 董事、监事、高级管理人员和员工情况.....	43
第九节 公司治理.....	55
第十节 内部控制.....	63
第十一节 财务报告.....	65
第十二节 备查文件目录.....	154

释义

释义项	指	释义内容
公司、本公司、富春环保	指	浙江富春江环保热电股份有限公司
新材料	指	浙江富春环保新材料有限公司
新能源	指	浙江富春环保新能源有限公司
东港热电	指	衢州东港环保热电有限公司
新港热电	指	常州市新港热电有限公司
三江热能	指	常州市三江热能有限公司
江苏热电	指	江苏富春江环保热电有限公司
小额贷款公司	指	富阳市永通小额贷款有限公司
汇丰纸业	指	浙江汇丰纸业有限公司
中南包装	指	江苏汇丰中南包装有限公司
中南控股	指	浙江中南控股集团有限公司
舟山商贸	指	舟山富春环保商贸有限公司
行业分类中电力、蒸汽、冷轧钢卷和煤炭的数量单位分别	指	万千瓦时、万吨、万吨、万吨

重大风险提示

公司不存在生产经营状态、财务状况和持续盈利能力有严重不利影响的有关风险因素。

第二节 公司简介

一、公司信息

股票简称	富春环保	股票代码	002479
变更后的股票简称（如有）	无		
股票上市证券交易所	深圳证券交易所		
公司的中文名称	浙江富春江环保热电股份有限公司		
公司的中文简称	富春环保		
公司的外文名称（如有）	Zhejiang Fuchunjiang Environmental Thermoelectric Co.,LTD		
公司的外文名称缩写（如有）	ZFET Co.,LTD		
公司的法定代表人	吴斌		
注册地址	浙江省富阳市灵桥镇春永路 188 号		
注册地址的邮政编码	311418		
办公地址	浙江省富阳市灵桥镇春永路 188 号		
办公地址的邮政编码	311418		
公司网址	www.zhefuet.com		
电子信箱	zhangjie@zhefuet.com		

二、联系人和联系方式

	董事会秘书	证券事务代表
姓名	张杰	胡斌
联系地址	浙江省富阳市灵桥镇春永路 188 号	浙江省富阳市灵桥镇春永路 188 号
电话	0571-63553779	0571-63553779
传真	0571-63553789	0571-63553789
电子信箱	zhangjie@zhefuet.com	252397520@qq.com

三、信息披露及备置地点

公司选定的信息披露报纸的名称	《证券日报》、《上海证券报》、《证券时报》
登载年度报告的中国证监会指定网站的网址	巨潮资讯网（www.cninfo.com.cn）
公司年度报告备置地点	董事会办公室

四、注册变更情况

	注册登记日期	注册登记地点	企业法人营业执照 注册号	税务登记号码	组织机构代码
首次注册	2003 年 12 月 25 日	浙江省工商行政管 理局	330183000011082	330183757210368	75721036-8
报告期末注册	2014 年 06 月 12 日	浙江省工商行政管 理局	330183000011082	330183757210368	75721036-8
公司上市以来主营业务的变化情况（如 有）	无变更				
历次控股股东的变更情况（如有）	无变更				

五、其他有关资料

公司聘请的会计师事务所

会计师事务所名称	天健会计师事务所（特殊普通合伙）
会计师事务所办公地址	杭州市西溪路 128 号
签字会计师姓名	叶卫民、陈世薇

公司聘请的报告期内履行持续督导职责的保荐机构

适用 不适用

公司聘请的报告期内履行持续督导职责的财务顾问

适用 不适用

第三节 会计数据和财务指标摘要

一、主要会计数据和财务指标

公司是否因会计政策变更及会计差错更正等追溯调整或重述以前年度会计数据

√ 是 □ 否

	2014 年	2013 年		本年比上年增 减	2012 年	
		调整前	调整后		调整后	调整前
营业收入（元）	3,730,068,539. 57	3,167,752,858. 11	3,167,752,858. 11	17.75%	2,706,121,160. 16	2,706,121,160. 16
归属于上市公司股东的净利润（元）	172,761,205.49	142,977,476.20	142,977,476.20	20.83%	233,769,016.94	233,769,016.94
归属于上市公司股东的扣除非经常性损益的净利润（元）	154,423,249.08	135,502,299.22	135,502,299.22	13.96%	228,634,124.24	228,634,124.24
经营活动产生的现金流量净额（元）	401,867,769.08	567,194,545.45	567,194,545.45	-29.15%	193,768,395.80	193,768,395.80
基本每股收益（元/股）	0.24	0.19	0.20	20.00%	0.32	0.32
稀释每股收益（元/股）	0.24	0.19	0.20	20.00%	0.32	0.32
加权平均净资产收益率	8.22%	7.17%	7.32%	0.90%	12.42%	12.42%
	2014 年末	2013 年末		本年末比上年 末增减	2012 年末	
		调整前	调整后		调整后	调整前
总资产（元）	3,817,770,559. 00	3,582,056,318. 28	3,582,056,318. 28	6.58%	2,861,400,542. 71	2,861,400,542. 71
归属于上市公司股东的净资产（元）	2,184,357,286. 20	2,038,889,034. 42	2,014,398,414. 42	8.44%	2,013,107,273. 38	1,972,187,273. 38

二、非经常性损益项目及金额

√ 适用 □ 不适用

单位：元

项目	2014 年金额	2013 年金额	2012 年金额	说明
非流动资产处置损益（包括已计提资产减值准备的冲销部分）	-46,375.60	77,481.88		

越权审批或无正式批准文件的税收返还、减免	824,228.23	804,185.29	883,658.48	
计入当期损益的政府补助（与企业业务密切相关，按照国家统一标准定额或定量享受的政府补助除外）	9,193,089.01	11,307,565.22	8,892,541.78	
计入当期损益的对非金融企业收取的资金占用费	459,800.00	181,089.12		
除上述各项之外的其他营业外收入和支出	199,590.71	-1,813,896.22	-4,507,421.28	
其他符合非经常性损益定义的损益项目	12,967,079.12		3,128,857.22	
减：所得税影响额	3,692,493.52	1,931,473.03	1,688,115.60	
少数股东权益影响额（税后）	1,566,961.54	1,149,775.28	1,574,627.90	
合计	18,337,956.41	7,475,176.98	5,134,892.70	--

对公司根据《公开发行证券的公司信息披露解释性公告第 1 号——非经常性损益》定义界定的非经常性损益项目，以及把《公开发行证券的公司信息披露解释性公告第 1 号——非经常性损益》中列举的非经常性损益项目界定为经常性损益的项目，应说明原因

适用 不适用

公司报告期不存在将根据《公开发行证券的公司信息披露解释性公告第 1 号——非经常性损益》定义、列举的非经常性损益项目界定为经常性损益的项目的情形。

第四节 董事会报告

一、概述

2014年，国内宏观经济持续低迷，公司下游行业形势未出现好转。公司董事会和经营管理层沉着应对，按照既定的工作部署和经营计划，扎实工作，主动适应新的变化，坚定不移把节能环保事业推向深入。

报告期内，公司继续加大投资并购力度，扩大产业规模，整合、延伸循环经济产业链，挖掘新的利润增长点。随着这一工作的推进，公司规模不断壮大，对资金的需求也不断增加，经董事会审议和股东会表决通过，公司启动了非公开发行股票计划，拟募集不超过12.66亿元用于补充流动资金。

报告期内，公司实现营业收入373,006.85万元，较去年同期增长17.75%；实现利润总额26,788.65万元，较去年同期增长25.87%；实现归属于上市公司股东的净利润17,276.12万元，较去年同期增长20.83%。

二、主营业务分析

1、概述

2014年度公司主营业务分析如下：

(1) 营业收入：本期公司实现营业收入373,006.85万元，较上年同期增加了56,231.57万元，增长了17.75%，主要系子公司新材料板材销售收入增加及子公司新能源煤炭贸易额增加所致；

(2) 营业成本：本期公司营业成本331,904.24万元，较上年同期增加了51,597.89万元，增长了18.41%，主要系新增孙公司中南包装营业成本并入、子公司新材料板材销售收入增加及子公司新能源煤炭贸易额增加所对应的成本增加所致；

(3) 费用：本期公司管理费用10,598.52万元，较上年同期减少了800.37万元，下降了7.02%，主要系2013年有股权激励费用1,252万元；

(4) 研发投入：本期公司研发费用3,979.61万元，较上年同期减少了7.13万元，基本与上期持平；

(5) 利润总额：本期公司实现利润总额26,788.65万元，较上年同期增加了5,505.98万元，

增长了25.87%，主要系本期调整固定资产折旧年限，导致计入成本的折旧减少所致；

(6) 经营活动产生的现金流量净额：本期公司经营活动产生的现金流量净额为40,186.78万元，较上年同期减少了16,532.68万元，下降了29.15%，主要系本期预收账款减少，预付账款、应收账款增长所致；

公司回顾总结前期披露的发展战略和经营计划在报告期内的进展情况

报告期内，公司管理层按照既定的工作部署和经营计划，扎实工作，主动适应新的变化，坚定不移把节能环保事业推向深入。

1、公司依托自身的省级工程实验室研发平台，不断推动污泥资源综合利用的技术革新，并促进相关成果转化，进一步完善了污泥焚烧资源综合利用工程，有力支撑了富阳市造纸产业可持续发展，大大缓解了污泥预处理能力不足的瓶颈问题，也为富阳市的污水处理、五水共治行动作出巨大贡献。

2、公司继续向外推广和复制“固废处置+节能产业”循环经济模式，在江苏中关村产业园设立江苏富春江环保热电有限公司，投资48,755万元筹建热电联产项目，继富阳、衢州、常州之后，在扩张的道路上又迈进了坚实的一步。

3、随着整合、延伸循环经济产业链工作的推进，公司规模不断壮大，对资金的需求也不断增加，经董事会审议和股东会表决通过，公司启动了非公开发行股票计划，拟募集不超过12.66亿元用于补充流动资金。

2、收入

2014年公司营业收入成情况如下：

说明			
项目	2014年度	2013年度	同比增减情况
营业收入	3,730,068,539.57	3,167,752,858.11	17.75%
1、主营业务收入	3,695,635,590.40	3,116,912,254.55	18.57%
2、其他业务收入	34,432,949.17	50,840,603.56	-32.27%
营业成本	3,495,740,225.88	2,803,063,502.92	24.71%
1、主营业务成本	3,303,430,279.43	2,784,232,472.93	18.65%
2、其他业务成本	15,612,133.98	18,831,029.99	-17.09%

说明：

1、主营业务收入增加主要系子公司新材料板材销售收入增加及子公司新能源煤炭贸易额增加所致；

2、主营业务成本增加主要系新增孙公司中南包装营业成本并入、子公司新材料板材销售收入增加及子公司新能源煤炭贸易额增加所对应的成本增加所致；

3、其他业务收入及其成本减少主要系母公司污泥收入成本从其他业务转入主营业务所致；
公司实物销售收入是否大于劳务收入

是 否

行业分类	项目	单位	2014 年	2013 年	同比增减
电力、蒸汽、热水的生产和供应业（电力）	销售量	万千瓦时	106,845.8	103,616.54	3.12%
	生产量	万千瓦时	124,405.27	122,526.81	1.53%
	库存量	万千瓦时	0	0	0.00%
电力、蒸汽、热水的生产和供应业（蒸汽）	销售量	万蒸吨	767.92	683.43	12.36%
	生产量	万蒸吨	716.2	624.69	14.65%
	库存量	万蒸吨	0	0	0.00%
黑色金属冶炼及压延加工业（冷轧钢卷）	销售量	万吨	30.76	27.12	13.42%
	生产量	万吨	30.55	27.43	11.37%
	库存量	万吨	0.36	0.31	16.13%
贸易（煤炭）	销售量	万吨	349.83	258.12	35.53%
	生产量	万吨			
	库存量	万吨	5.75	10.25	-43.90%
贸易（纸板）	销售量	（万平方米）	1,205.59		
	生产量	（万平方米）			
	库存量	（万平方米）	54.37		

相关数据同比发生变动 30% 以上的原因说明

适用 不适用

1、贸易（煤炭）销售量较上年同期增长 35.53%，主要系新能源子公司煤炭贸易量增加所致；

2、贸易（煤炭）库存量较上年同期减少 43.9%，主要系新能源子公司 2013 年末库存煤炭销售开票所致；

3、贸易（纸板）产销量增加主要系本期新增纸板销售所致；

公司重大的在手订单情况

适用 不适用

公司报告期内产品或服务发生重大变化或调整有关情况

适用 不适用

公司主要销售客户情况

前五名客户合计销售金额（元）	1,911,255,555.82
前五名客户合计销售金额占年度销售总额比例	51.24%

公司前 5 大客户资料

√ 适用 □ 不适用

序号	客户名称	销售额（元）	占年度销售总额比例
1	客户一	525,585,316.85	14.09%
2	客户二	458,601,419.64	12.29%
3	客户三	394,000,213.77	10.56%
4	客户四	352,997,453.82	9.46%
5	客户五	180,071,151.74	4.83%
合计	--	1,911,255,555.82	51.24%

3、成本

行业分类

单位：元

行业分类	项目	2014 年		2013 年		同比增减
		金额	占营业成本比重	金额	占营业成本比重	
电力、蒸汽、热水的生产和供应	直接材料	840,785,032.84	25.45%	750,941,042.05	26.97%	-1.52%
电力、蒸汽、热水的生产和供应	直接人工	28,695,721.67	0.87%	25,910,460.85	0.93%	-0.06%
电力、蒸汽、热水的生产和供应	制造费用	187,342,690.87	5.67%	238,591,936.64	8.57%	-2.90%
电力、蒸汽、热水的生产和供应	其他	4,761,837.95	0.14%	72,720,942.05	2.61%	-2.47%
黑色金属冶炼及压延加工业	直接材料	496,626,914.14	15.03%	473,698,480.36	17.01%	-1.98%
黑色金属冶炼及压延加工业	直接人工	3,812,984.04	0.12%	3,723,035.28	0.13%	-0.01%
黑色金属冶炼及压延加工业	制造费用	27,990,340.96	0.85%	33,373,143.44	1.20%	-0.35%
黑色金属冶炼及压延加工业	其他	5,168,420.78	0.16%	29,023,101.99	1.04%	-0.88%
废弃资源综合利用	直接材料	22,569,371.14	0.68%			

用业						
废弃资源综合利用业	直接人工	716,578.57	0.02%			
废弃资源综合利用业	制造费用	4,126,004.14	0.12%			
贸易（纸板）	直接材料	22,059,580.19	0.67%			
贸易（纸板）	其他	2,158,503.06	0.07%			
贸易（煤炭）	直接材料	1,656,616,299.08	50.15%	1,156,250,330.28	41.53%	8.62%

产品分类

单位：元

产品分类	项目	2014 年		2013 年		同比增减
		金额	占营业成本比重	金额	占营业成本比重	
电力	直接材料	297,902,488.82	9.02%	273,401,197.30	9.82%	-0.80%
电力	直接人工	10,905,810.53	0.33%	8,700,630.00	0.31%	0.02%
电力	制造费用	68,491,175.18	2.07%	81,451,496.76	2.93%	-0.86%
电力	其他	805,934.57	0.02%	30,432,626.73	1.09%	-1.07%
蒸汽	直接材料	542,882,544.02	16.43%	477,539,844.75	17.15%	-0.72%
蒸汽	直接人工	17,789,911.15	0.54%	17,209,830.85	0.62%	-0.08%
蒸汽	制造费用	118,851,515.70	3.60%	157,140,439.88	5.64%	-2.04%
蒸汽	其他	3,955,903.38	0.12%	42,288,315.32	1.52%	-1.40%
冷轧钢卷	直接材料	496,626,914.14	15.03%	473,698,480.36	17.01%	-1.98%
冷轧钢卷	直接人工	3,812,984.04	0.12%	3,723,035.28	0.13%	-0.01%
冷轧钢卷	制造费用	27,990,340.96	0.85%	33,373,143.44	1.20%	-0.35%
冷轧钢卷	其他	5,168,420.78	0.16%	29,023,101.99	1.04%	-0.88%
污泥处理费	直接材料	22,569,371.14	0.68%			
污泥处理费	直接人工	716,578.57	0.02%			
污泥处理费	制造费用	4,126,004.14	0.12%			
纸板	直接材料	22,059,580.19	0.67%			
纸板	其他	2,158,503.06	0.07%			
煤炭	直接材料	1,656,616,299.08	50.15%	1,156,250,330.28	41.53%	8.62%

公司主要供应商情况

前五名供应商合计采购金额（元）	1,736,436,123.64
前五名供应商合计采购金额占年度采购总额比例	54.59%

公司前 5 名供应商资料

√ 适用 □ 不适用

序号	供应商名称	采购额（元）	占年度采购总额比例
1	客户一	676,619,919.66	21.27%
2	客户二	374,482,484.54	11.77%
3	客户三	253,885,784.89	7.98%
4	客户四	242,566,478.32	7.63%
5	客户五	188,881,456.23	5.94%
合计	--	1,736,436,123.64	54.59%

4、费用

项目	本期数	上年同期数	变动幅度
销售费用	600.6	366.05	64.08%
管理费用	10,598.52	11,398.89	-7.02%
财务费用	3,940.61	4,615.02	-14.61%
所得税费用	4,916.48	3,200.57	53.61%

- 1、销售费用较上年同期增长 64.08%，主要系本期新增中南包装销售费用并入所致；
- 2、所得税费用较上年同期增长了 53.61%，主要系随利润总额增加所致；

5、研发支出

公司一如既往坚持技术创新，或通过自主研发，或通过技术合作，持续提升技术研发能力，增强公司盈利能力。

近三年公司研发投入金额及占营业收入的比例

	2014年	2013年	2012年
研发投入金额（元）	39,796,100.00	39,867,400.00	35,250,000.00
研发投入占营业收入比例	1.07%	1.26%	1.30%
研发投入净资产比例	1.82%	2.00%	1.79%

6、现金流

单位：元

项目	2014年	2013年	同比增减
经营活动现金流入小计	4,466,105,673.56	3,886,535,030.72	14.91%

经营活动现金流出小计	4,064,237,904.48	3,319,340,485.27	22.44%
经营活动产生的现金流量净额	401,867,769.08	567,194,545.45	-29.15%
投资活动现金流入小计	65,391,029.70	41,272,710.73	58.44%
投资活动现金流出小计	338,313,781.70	859,379,624.73	-60.63%
投资活动产生的现金流量净额	-272,922,752.00	-818,106,914.00	66.64%
筹资活动现金流入小计	511,602,600.00	466,268,080.00	9.72%
筹资活动现金流出小计	563,727,924.34	378,199,840.85	49.06%
筹资活动产生的现金流量净额	-52,125,324.34	88,068,239.15	-159.19%
现金及现金等价物净增加额	76,819,692.74	-162,844,129.40	147.17%

相关数据同比发生变动 30% 以上的原因说明

适用 不适用

1、投资活动现金流入较上年同期增长了58.44%，主要系本期收到小额贷款公司分红1,800万所致；

2、投资活动现金流出较上年同期下降了60.63%，主要系投资支付的的款项较上期减少所致；

3、投资活动产生的现金流量净额较上年同期下降了66.64%，主要系投资支付的的款项较上期减少所致；

4、筹资活动现金流出较上年同期增长了49.06%，主要系本期偿还银行借款较上期增长2.64亿所致；

5、筹资活动产生的现金流量净额较上年同期下降了159.19%，本期偿还银行借款较上期增长2.64亿所致；

报告期内公司经营活动的现金流量与本年度净利润存在重大差异的原因说明

适用 不适用

本报告期内公司经营活动的现金流量与本年度净利润存在重大差异主要系本期预收账款减少，预付账款、应收账款增长所致；

三、主营业务构成情况

单位：元

	营业收入	营业成本	毛利率	营业收入比上年 同期增减	营业成本比上年 同期增减	毛利率比上年同 期增减
分行业						
电力、蒸汽、热 水的生产和供应	1,388,984,884.62	1,061,585,283.34	23.57%	0.37%	-2.44%	2.20%
黑色金属冶炼及 压延加工业	563,239,613.31	533,598,659.92	5.26%	0.14%	-1.15%	1.24%
贸易（煤炭）	1,685,840,079.36	1,656,616,299.08	1.73%	44.01%	43.27%	0.50%
贸易（纸板）	25,845,437.28	24,218,083.25	6.30%			
废弃资源综合利 用业	31,725,575.83	27,411,953.84	13.60%			
分产品						
电力	494,994,918.11	378,105,409.10	23.61%	0.03%	-4.03%	3.23%
蒸汽	893,989,966.51	683,479,874.24	23.55%	0.56%	-1.54%	1.64%
冷轧钢卷	563,239,613.31	533,598,659.92	5.26%	0.14%	-1.15%	1.24%
煤炭销售	1,685,840,079.36	1,656,616,299.08	1.73%	44.01%	43.27%	0.50%
纸板销售	25,845,437.28	24,218,083.25	6.30%			
污泥处理	31,725,575.83	27,411,953.84	13.60%			
分地区						
浙江省	3,075,598,850.98	2,789,695,173.24	9.30%	62.53%	67.86%	-2.88%
上海市	4,642,223.06	2,711,471.43	41.59%	179.64%	110.71%	19.11%
江苏省	486,974,786.00	384,837,403.69	20.97%	-40.67%	-46.95%	9.34%
安徽省	79,675,072.84	78,289,349.49	1.74%	-75.89%	-75.93%	0.14%
黑龙江	43,488,429.34	42,732,070.67	1.74%			
江西	5,256,228.18	5,164,810.90	1.74%			

公司主营业务数据统计口径在报告期发生调整的情况下，公司最近 1 年按报告期末口径调整后的主营业务数据

适用 不适用

四、资产、负债状况分析

1、资产项目重大变动情况

单位：元

	2014 年末		2013 年末		比重增减	重大变动说明
	金额	占总资产比例	金额	占总资产比例		

货币资金	505,879,275.13	13.25%	445,839,679.59	12.45%	0.80%	
应收账款	353,630,238.13	9.26%	275,789,517.33	7.70%	1.56%	
存货	120,597,384.86	3.16%	147,000,597.33	4.10%	-0.94%	
长期股权投资	295,647,917.08	7.74%	302,186,404.73	8.44%	-0.70%	
固定资产	1,469,524,022.03	38.49%	1,413,215,770.60	39.45%	-0.96%	
在建工程	276,040,599.05	7.23%	129,842,854.00	3.62%	3.61%	

2、负债项目重大变动情况

单位：元

	2014 年		2013 年		比重增减	重大变动说明
	金额	占总资产比例	金额	占总资产比例		
短期借款	439,000,000.00	11.50%	390,000,000.00	10.89%	0.61%	

五、核心竞争力分析

1、丰富的行业运营经验及管理水平，使公司具有远高于行业平均水平的运营效率

公司拥有一支高素质、经验丰富的运营管理团队，主要团队成员均具有10年以上的行业运营管理经验，且团队成员稳定。在他们的带领下，公司取得了远高于国内同行的运营效率，为公司经营业绩的增长打下了坚实基础。

2、公司所处区位优势

公司处于“全国白板纸基地”，下属子公司东港热电、新港热电分别地处“中国特种纸基地”和常州市新北工业园区（国家级高新技术开发区），其中东港热电享有东港功能区48平方公里范围的30年独家经营权。

3、技术和管理优势

公司核心技术优势较为明显，垃圾焚烧炉清灰技术项目被鉴定为国内先进水平。公司与高校合作设立技术研发中心，进行工艺、技术、项目的研发，其中在生产中对二噁英的防治、二氧化硫、氮氧化物的去除等方面以及垃圾发电、污泥干化等领域处于国内先进水平。经浙江省发改委批准，公司与浙江工商大学和东南大学共同筹建“造纸污泥焚烧发电利用”浙江省工程实验室，打造造纸污泥处理处置以及焚烧发电利用技术和装备的集成研发平台，推动污泥处置和综合利用产业化进程。

六、投资状况分析

1、对外股权投资情况

(1) 对外投资情况

适用 不适用

对外投资情况		
报告期投资额（元）	上年同期投资额（元）	变动幅度
170,200,000.00	311,000,000.00	-45.27%
被投资公司情况		
公司名称	主要业务	上市公司占被投资公司权益比例
江苏富春江环保热电有限公司	蒸汽、热水生产，热能转换副产品销售，热电技术咨询。	100.00%
江苏汇丰中南包装有限公司	包装材料、纸制品生产、销售；批发零售包装材料、纸制品、塑料制品；瓦楞纸板及包装技术开发；自营和代理各类商品和技术的进出口业务；煤炭、铁矿石、橡胶销售。	51.00%
舟山富春环保商贸有限公司	环保材料、煤炭、纸制品、钢材的销售。	100.00%

(2) 持有金融企业股权情况

适用 不适用

公司名称	公司类别	最初投资成本（元）	期初持股数量（股）	期初持股比例	期末持股数量（股）	期末持股比例	期末账面值（元）	报告期损益（元）	会计核算科目	股份来源
富阳市永通小额贷款有限公司	其他	280,998,000.00	180,000,000	30.00%	180,000,000	30.00%	295,647,917.08	38,205,041.17	长期股权投资	现金收购
合计		280,998,000.00	180,000,000	--	180,000,000	--	295,647,917.08	38,205,041.17	--	--

(3) 证券投资情况

适用 不适用

公司报告期不存在证券投资。

(4) 持有其他上市公司股权情况的说明

□ 适用 √ 不适用

公司报告期末未持有其他上市公司股权。

2、主要子公司、参股公司分析

√ 适用 □ 不适用

主要子公司、参股公司情况

单位：元

公司名称	公司类型	所处行业	主要产品或服务	注册资本	总资产	净资产	营业收入	营业利润	净利润
衢州东港环保热电有限公司	子公司	电力、蒸汽、热水的生产 and 供应业	电力、蒸汽	100,000,000	529,622,237.23	315,656,356.97	333,461,428.20	78,300,853.93	63,357,273.24
常州市新港热电有限公司	子公司	电力、蒸汽、热水的生产 and 供应业	电力、蒸汽	120,000,000	538,517,778.89	312,460,946.65	305,827,817.11	51,102,707.69	51,094,707.69
浙江富春环保新能源有限公司	子公司	贸易、投资	煤炭销售	50,000,000	95,464,189.95	87,698,973.96	1,677,166,462.21	22,494,386.34	16,150,129.92
浙江富春环保新材料有限公司	子公司	黑色金属	精密冷轧薄板	50,000,000	333,770,039.75	54,933,275.09	575,674,100.63	22,674,188.53	17,291,783.19
浙江汇丰纸业有限公司	子公司	纸制品	牛皮纸生产项目的筹建	100,000,000	136,120,161.89	104,189,107.58	26,113,168.09	-743,765.36	-745,297.71
江苏富春江环保热电有限公司	子公司	电力、蒸汽、热水的生产 and 供应业	电力、蒸汽	150,000,000	203,738,202.64	148,119,136.44	0.00	-1,880,863.56	-1,880,863.56
富阳市永通小额贷款有限公司	参股公司	金融	小额贷款、财务咨询	600,000,000	889,892,875.48	747,103,403.52	114,990,126.20	64,341,996.64	38,205,041.17

报告期内取得和处置子公司的情况

√ 适用 □ 不适用

公司名称	报告期内取得和处置子公司的目的	报告期内取得和处置子公司的方式	对整体生产和业绩的影响
江苏富春江环保热电有限公司	出于战略发展需要	新设立	提升公司业绩，做大公司规模。

3、非募集资金投资的重大项目情况

适用 不适用

公司报告期无非募集资金投资的重大项目。

七、公司控制的特殊目的主体情况

适用 不适用

八、公司未来发展的展望

（一）公司发展的战略

公司未来的发展重点是面向全国谋求外延扩张机遇，围绕固废处置、资源综合利用以及热电联产展开项目并购，积极布局环保业务，做大环保产业规模，逐步提高环保业务比重，最终将富春环保打造成为节能环保行业的领军企业。

巩固污泥处置领域的领先地位。加大固废处置领域的投入，打造重点污泥处置项目，将富春环保打造成为国内污泥处置领域的龙头企业。

布局环保项目，实现产业延伸。继续向外推广和复制“固废处置+节能产业”循环经济模式，围绕固废资源综合利用、危废处置、环境整治等展开项目并购，将富春环保建设成为固废资源综合利用、环境整治以及热电联产领域的行业领导者。

（二）2015年度经营计划

为了全面保障2015年各项规划目标能够顺利完成，公司2015年主要的经营计划如下：

1、加大固废处置领域的投入，提高固废处置比重，根据公司战略方向，首先将富春环保打造成为国内污泥处置领域的龙头企业。同时整合本地市场，推进生态科技产业园建设。

2、加大改革力度、创新管理方式，建立科学的集团化管控模式，加强子公司管理，提高公司运营水平。

3、紧抓设备安全生产工作，通过人员培训教育、设备排查消缺、现场管理等措施，狠抓问题整改落实，加强对重点领域、重点部位安全风险防控。

4、完善人才选用机制和后备人才培养机制，形成合理的人才梯队。

5、优化服务平台，助力产业升级。借助高校强大的科研力量，整合内部资源，优化技术研发、投融资、煤炭物流平台，为富春环保转型升级提供高效的支撑服务平台。

（三）主要风险因素及公司应对策略

1、原材料价格波动风险

近年来，我国煤炭需求与国民经济增长特别是工业增长存在较强的正相关性，基本随国民经济发展趋势同向波动，受国民经济周期性波动的影响较大，公司面临原材料煤炭行业周期性波动的风险。如果主要原材料价格波动幅度较大且持续下跌，会导致公司库存原煤出现较大的跌价损失，若持续上涨则将增加公司生产成本，而热电企业上网电价及蒸汽价格的市场调整机制相对滞后。因此煤炭价格若出现大幅波动，将会影响公司的盈利能力。对此，公司通过跟踪煤炭价格适时购煤，调整存货结构、采用节能技术等手段进行成本控制；同时公司与大型煤炭供应商签订长期合作协议，以确保廉价稳定的煤炭供应。

2、政策风险

垃圾、污泥发电和热电联产属于实现资源循环利用的环保行业，国家长期以来给予政策扶持，但不排除因行业政策调整所带来的利润波动的风险。公司将密切关注国家宏观经济政策的变化，对其进行分析研究，加强与地方政府的沟通和联系，提高公司应变能力和抗风险能力。

3、环保治理风险

由于热电联产的行业特殊性，其生产过程中不可避免的存在粉尘、烟气、废水和噪音等影响。随着国家对环保工作的日益重视以及新《环境保护法》的实施，国家和地方政府将制定和实施更为严格的环保法规和标准，公司在环保方面的投入也将会增加。因此热电联产企业严格遵守国家相关环保法规，依法履行企业的环保义务，对热电联产企业的生存发展有非常重要的影响。

公司非常重视环境保护工作，生产中严格执行国家相关的环境保护法律法规。对热电联产过程中产生的污染物烟气、废水、废渣和噪音，针对不同的污染物分别采取了不同的治理方法使各项污染排放指标均达到国家标准，减少了上述污染物对环境产生二次污染。同时公司在不断改进技术，致力于降低能源消耗、减少大气污染，发展循环经济。

九、董事会、监事会对会计师事务所本报告期“非标准审计报告”的说明

适用 不适用

十、与上年度财务报告相比，会计政策、会计估计和核算方法发生变化的情况说明

适用 不适用

1. 重要会计政策变更

(1) 会计政策变更的内容和原因

本公司自2014年7月1日或2014年度起执行财政部于2014年修订或新制定发布的《企业会计准则第9号——职工薪酬》等八项具体会计准则。根据《企业会计准则第30号——财务报表列报》的规定，资产负债表增加列报递延收益项目。根据《企业会计准则第37号——金融工具列报》的规定，向职工发行的限制性股票按有关规定履行了注册登记等增资手续的，在授予日，企业应当根据收到的职工缴纳的认股款确认股本和资本公积（股本溢价），同时就回购义务确认负债（做收购库存股处理）。

(2) 受重要影响的报表项目和金额

受重要影响的报表项目	影响金额	备注
2013年12月31日资产负债表项目		
递延收益	37,007,596.20	
其他非流动负债	37,007,596.20	
一年内到期的其他非流动负债	12,245,310.00	
其他流动负债	12,245,310.00	
库存股	24,490,620.00	

2. 重要会计估计变更

(1) 会计估计变更的内容和原因

会计估计变更的内容和原因	审批程序	开始适用的时点	备注
公司原对固定资产，包括房屋及建筑物、通用设备、专用设备、运输工具、其他设备均以年限平均法分别按20年、5-10年、10年、8年、5年计提折旧。为了更加公允、适当地反映公司固定资产对财务状况和经营成果的影响，公司根据固定资产的实际使用情况和相关法律法规的规定，对固定资产折旧年限进行调整，分别按30年、5-10年、15年、8年、5年计提折旧，预计净残值率和折旧方法不变。	本次变更经公司二届三十三次董事会审议通过。	自2014年1月1日起	

(2) 受重要影响的报表项目和金额

受重要影响的报表项目	影响金额	备注
2014年12月31日资产负债表项目		
固定资产	86,098,187.64	
应交税费	10,888,481.16	
2014年度利润表项目		
营业成本或管理费用	-86,098,187.64	
所得税费用	10,888,481.16	
归属于母公司所有者的净利润	63,904,280.11	
少数股东损益	11,305,426.37	

十一、报告期内发生重大会计差错更正需追溯重述的情况说明

适用 不适用

公司报告期无重大会计差错更正需追溯重述的情况。

十二、与上年度财务报告相比，合并报表范围发生变化的情况说明

适用 不适用

合并范围的变更

公司名称	股权取得方式	股权取得时点	出资额	出资比例
江苏富春江环保热电有限公司	新设子公司	2014年5月22日	15,000万元	100%[注1]
舟山富春环保商贸有限公司	新设子公司	2014年5月29日	1,000万元	100%[注2]
江苏汇丰中南包装有限公司	新设子公司	2014年6月6日	1,020万元	51%[注3]

[注1]：本期公司与浙江中南控股集团有限公司共同出资设立江苏富春江环保热电有限公司，于2014年5月22日办妥工商设立登记手续，并取得注册号为320481000106830的《营业执照》。该公司注册资本15,000万元，首期出资3,500万元，公司认缴注册资本10,500万元，占其注册资本的70%，拥有对其的实质控制权，故自该公司成立之日起，将其纳入合并财务报表范围。

2014年7月，公司与浙江中南控股集团有限公司签订《股权转让协议》，公司以4,500万元的价格受让浙江中南控股集团有限公司持有的江苏富春江环保热电有限公司30%股权，公司已于2014年10月缴足出资。截至2014年12月31日，该公司实收资本15,000万元，公司出资15,000万元，占其实收资本的100%。

[注2]：舟山富春环保商贸有限公司系浙江富春环保新能源有限公司的全资子公司。

[注3]：本期子公司浙江汇丰纸业有限公司与浙江中南控股集团有限公司共同出资设立江苏汇丰中南包装有限公司，于2014年6月6日办妥工商设立登记手续，并取得注册号为320481000107425的《营业执照》。该公司注册资本3,000万元，子公司浙江汇丰纸业有限公司认缴注册资本1,530万元，占其注册资本的51%，拥有对其的实质控制权，故自该公司成立之日起，将其纳入合并财务报表范围。截至2014年12月31日，子公司浙江汇丰纸业有限公司实际出资1,020万元，占实收资本的67.11%；浙江中南控股集团有限公司实际出资500万元，占实收资本的32.89%。

十三、公司利润分配及分红派息情况

报告期内利润分配政策的制定、执行或调整情况

√ 适用 □ 不适用

根据中国证监会及中国证监会浙江证监局相关文件的要求，经公司董事会和股东大会审议，对《公司章程》中涉及现金分红事宜的相关条款做出补充修订，并制定了《未来三年（2014-2016年）股东回报规划》。修改后的利润分配政策，分红标准和分红比例明确、清晰、并由独立董事发表意见，符合《公司章程》及审议程序的规定，利润分配政策调整或变更的条件和程序合规、透明，充分保护了中小投资者的合法权益。

现金分红政策的专项说明	
是否符合公司章程的规定或股东大会决议的要求：	是
分红标准和比例是否明确和清晰：	是
相关的决策程序和机制是否完备：	是
独立董事是否履职尽责并发挥了应有的作用：	是
中小股东是否有充分表达意见和诉求的机会，其合法权益是否得到了充分保护：	是
现金分红政策进行调整或变更的，条件及程序是否合规、透明：	是

公司近 3 年（含报告期）的利润分配预案或方案及资本公积金转增股本预案或方案情况

2014年利润分配及资本公积金转增股本预案：根据公司第三届董事会第九次会议审议通过的2014年度利润分配方案，以截止2014年12月31日总股本734,722,150股，扣除拟回购注销的限制性股票3,052,350股，即731,669,800股为基数，向全体股东每10股派发现金红利1.3167556元（含税），不送红股，不实施公积金转增股本。

2013年利润分配及资本公积金转增股本预案：根据公司第三届董事会第二次会议审议通过的2013年度利润分配方案，以总股本737,800,000股为基数，不送红股，不实施公积金转增股本。

2012年利润分配及资本公积金转增股本预案：根据公司第二届董事会第二十四次会议审议通过的2012年度利润分配方案，以总股本434,000,000股为基数，向全体股东每10股派发现金红利3元（含税），同时以资本公积金转增股本的方式向全体股东每10股转增7股。

公司近三年现金分红情况表

单位：元

分红年度	现金分红金额（含税）	分红年度合并报表中归属于上市公司股东的净利润	占合并报表中归属于上市公司股东的净利润的比率	以现金方式要约回购股份资金计入现金分红的金额	以现金方式要约回购股份资金计入现金分红的比例
2014 年	96,343,030.65	172,761,205.49	55.77%	0.00	0.00%
2013 年	0.00	142,977,476.20	0.00%	0.00	0.00%

2012 年	130,200,000.00	233,769,016.94	55.70%	0.00	0.00%
--------	----------------	----------------	--------	------	-------

公司报告期内盈利且母公司未分配利润为正但未提出现金红利分配预案

适用 不适用

十四、本报告期利润分配及资本公积金转增股本预案

适用 不适用

每 10 股送红股数 (股)	0
每 10 股派息数 (元) (含税)	1.3167556
每 10 股转增数 (股)	0
分配预案的股本基数 (股)	731,669,800
现金分红总额 (元) (含税)	96,343,030.65
可分配利润 (元)	390,827,399.89
现金分红占利润分配总额的比例	100.00%
本次现金分红情况:	
公司发展阶段属成长期且有重大资金支出安排的, 进行利润分配时, 现金分红在本次利润分配中所占比例最低应达到 20 %	
利润分配或资本公积金转增预案的详细情况说明	
根据 2015 年 2 月 13 日公司第三届董事会第九次会议审议通过的《关于公司 2014 年度利润分配预案的议案》, 以截止 2014 年 12 月 31 日总股本 734,722,150 股, 扣除拟回购注销的限制性股票 3,052,350 股, 即 731,669,800 股为基数, 按每 10 股派发现金股利人民币 1.3167556 元 (含税), 不送红股, 不实施公积金转增股本, 共计派发人民币 96,343,030.65 元。	

十五、社会责任情况

适用 不适用

公司高度重视环境保护问题, 对生产过程中产生的污染物严格控制, 努力做到从源头上控制污染物排放。在 2014 年, 公司无环境污染事故及环境违法事件等环境问题, 无环境投诉、信访案件。

公司非常重视环境保护工作, 生产中严格执行国家相关的环境保护法律法规。对热电联产过程中产生的污染物烟气、废水、废渣和噪音, 针对不同的污染物分别采取了不同的治理方法使各项污染排放指标均达到国家标准, 减少了上述污染物对环境产生二次污染。同时公司不断改进技术, 致力于降低能源消耗、减少大气污染, 发展循环经济。

(二) 规范运作, 维护债权人和投资者的合法权益

1、合法召开股东大会, 维护股东权益

公司严格按照《上市公司股东大会规则》和《公司章程》的规定和要求, 确保所有股东

特别是中小股东的正当权益。公司严格按照公司法和中国证监会有关要求召集、召开股东大会，并请律师出席见证。报告期内共召开1次年度股东大会，3次临时股东大会，参会方式除了现场参会外，主动提供网络投票的方式以最大限度的维护中小投资者利益。公司董事会办公室负责股东参会指引、股东登记等事宜，为中小股东参加股东会议提供便利。

2、及时发布减资公告，维护债权人权益

因回购离职股权激励对象所持有的股份，公司注册资本发生相应的减少，公司从债券人的角度出发及时披露减资公告，通知债权人了解并可行使其拥有的权利。

3、投资者关系管理。

2014年，共发布公告56次。信息披露内容包括定期报告及其他临时性公告，基本涵盖了公司所有的重大事项，使投资者更快速的了解公司发展近况，维护广大投资者的利益。同时，公司董事会办公室设有投资者热线，并由专人接听投资者咨询，切实加强了与中小投资者之间的沟通。

4、关于信息披露与透明度

董事会秘书作为信息披露工作的第一责任人，根据监管部门的规范进行投资者来访咨询的接待工作，指定《中国证券报》、《证券时报》、《证券日报》和巨潮资讯网(www.cninfo.com.cn)作为公司指定信息披露媒体。公司严格按照有关法律法规的要求，真实、准确、完整、及时地披露有关信息。公司注重与投资者沟通交流，制定了《投资者关系管理制度》，还通过深圳证券交易所互动平台和接待来访等方式加强与投资者的沟通和交流。

(三) 积极提供就业岗位，努力保护员工权益

公司始终坚持以人为本的核心价值观，关心员工的工作、生活、健康、安全，切实保护员工的各项权益，提升企业的凝聚力，实现员工与企业的共同成长。

1、规范用工制度。本公司实行劳动合同制，按照《中华人民共和国劳动合同法》和有关劳动法律法规的规定，严格执行国家用工制度、劳动保护制度、社会保障制度和医疗保障制度，按照国家及当地主管部门的规定、要求，为企业员工缴纳医疗保险金、养老保险金、失业保险金、工伤保险金、生育保险金和公积金。

2、关注员工的个人成长和身心健康。公司订阅较为丰富的报刊杂志，不定期组织员工进行培训学习和自主学习，丰富了员工的生活，增强了公司凝聚力和向心力。

3、公司建立了较为全面的绩效考核评价办法，高级管理人员的聘任公开、透明且符合有关法律、法规和公司内部规章制度的规定。公司董事和高级管理人员的绩效评价采取自我评

价和薪酬委员会按绩效评价标准进行评价两部分相结合的绩效评价方式，对高级管理人员实行年薪制，年薪与年度经营指标完成情况挂钩，同时根据《公司章程》中对高级管理人员履职行为、权限和职责的明确规定进行综合考评。

上市公司及其子公司是否属于国家环境保护部门规定的重污染行业

十六、报告期内接待调研、沟通、采访等活动登记表

适用 不适用

公司报告期内未发生接待调研、沟通、采访等活动。

第五节 重要事项

一、重大诉讼仲裁事项

适用 不适用

本报告期公司无重大诉讼、仲裁事项。

二、媒体质疑情况

适用 不适用

本报告期公司无媒体普遍质疑事项。

三、控股股东及其关联方对上市公司的非经营性占用资金情况

适用 不适用

公司报告期不存在控股股东及其关联方对上市公司的非经营性占用资金。

四、破产重整相关事项

适用 不适用

公司报告期末未发生破产重整相关事项。

五、资产交易事项

1、收购资产情况

适用 不适用

公司报告期末未收购资产。

2、出售资产情况

适用 不适用

公司报告期末未出售资产。

3、企业合并情况

适用 不适用

公司报告期末未发生企业合并情况。

六、公司股权激励的实施情况及其影响

适用 不适用

2014 年 4 月 2 日，公司第三届董事会第三次会议、第三届监事会第三次会议审议通过了《关于回购注销第二个解锁期未达到解锁条件的限制性股票的议案》，同意将激励对象持有的第二个解锁期未达解锁条件的限制性股票回购注销。回购注销手续于 2014 年 6 月 13 日办理完毕。详见披露于巨潮资讯网的 2014-021 号和 2014-031 号公告。

七、重大关联交易

1、与日常经营相关的关联交易

适用 不适用

公司报告期末未发生与日常经营相关的关联交易。

2、资产收购、出售发生的关联交易

适用 不适用

公司报告期末未发生资产收购、出售的关联交易。

3、共同对外投资的关联交易

适用 不适用

公司报告期末未发生共同对外投资的关联交易。

4、关联债权债务往来

适用 不适用

公司报告期不存在关联债权债务往来。

5、其他关联交易

适用 不适用

公司报告期无其他关联交易。

八、重大合同及其履行情况

1、担保情况

适用 不适用

单位：万元

公司对外担保情况（不包括对子公司的担保）								
担保对象名称	担保额度 相关公告 披露日期	担保额度	实际发生日期 （协议签署 日）	实际担保金额	担保类型	担保期	是否履行 完毕	是否为关 联方担保
公司对子公司的担保情况								
担保对象名称	担保额度 相关公告 披露日期	担保额度	实际发生日期 （协议签署 日）	实际担保金额	担保类型	担保期	是否履行 完毕	是否为关 联方担保
常州市新港热电有 限公司	2013年03 月29日	2,000	2013年04月 11日	2,000	连带责任保证	二年	否	否
常州市新港热电有 限公司	2013年03 月29日	2,000	2013年04月 19日	2,000	连带责任保证	二年	否	否
常州市新港热电有 限公司	2013年03 月29日	1,000	2013年04月 28日	1,000	连带责任保证	二年	否	否
常州市新港热电有 限公司	2013年03 月29日	2,100	2014年03月 06日	2,100	连带责任保证	二年	否	否
常州市新港热电有 限公司	2013年03 月29日	3,000	2014年09月 02日	3,000	连带责任保证	二年	否	否
报告期内审批对子公司担保额 度合计（B1）			10,000	报告期内对子公司担保实际 发生额合计（B2）				5,100
报告期末已审批的对子公司担 保额度合计（B3）			25,000	报告期末对子公司实际担保 余额合计（B4）				10,100
公司担保总额（即前两大项的合计）								
报告期内审批担保额度合计 （A1+B1）			10,000	报告期内担保实际发生额合 计（A2+B2）				5,100
报告期末已审批的担保额度合 计（A3+B3）			25,000	报告期末实际担保余额合计 （A4+B4）				10,100
实际担保总额（即 A4+B4）占公司净资产的比例								4.62%

其中：	
为股东、实际控制人及其关联方提供担保的金额（C）	0
直接或间接为资产负债率超过 70% 的被担保对象提供的债务担保金额（D）	0
担保总额超过净资产 50% 部分的金额（E）	0
上述三项担保金额合计（C+D+E）	0
未到期担保可能承担连带清偿责任说明（如有）	无
违反规定程序对外提供担保的说明（如有）	无

（1）违规对外担保情况

适用 不适用

公司报告期无违规对外担保情况。

2、其他重大合同

适用 不适用

公司报告期不存在其他重大合同。

3、其他重大交易

适用 不适用

公司报告期不存在其他重大交易。

九、承诺事项履行情况

1、公司或持股 5% 以上股东在报告期内发生或以前期间发生但持续到报告期内的承诺事项

适用 不适用

公司报告期不存在公司或持股 5% 以上股东在报告期内发生或以前期间发生但持续到报告期内的承诺事项。

2、公司资产或项目存在盈利预测，且报告期仍处在盈利预测期间，公司就资产或项目达到原盈利预测及其原因做出说明

适用 不适用

十、聘任、解聘会计师事务所情况

现聘任的会计师事务所

境内会计师事务所名称	天健会计师事务所（特殊普通合伙）
境内会计师事务所报酬（万元）	128
境内会计师事务所审计服务的连续年限	8
境内会计师事务所注册会计师姓名	叶卫民、陈世薇
境外会计师事务所名称（如有）	无
境外会计师事务所审计服务的连续年限（如有）	无
境外会计师事务所注册会计师姓名（如有）	无

当期是否改聘会计师事务所

是 否

聘请内部控制审计会计师事务所、财务顾问或保荐人情况

适用 不适用

本年度，公司因定向增发事项，聘请国海证券股份有限公司为保荐机构，期间共支付保荐费用合计 100 万元。

十一、监事会、独立董事（如适用）对会计师事务所本报告期“非标准审计报告”的说明

适用 不适用

十二、处罚及整改情况

适用 不适用

公司报告期不存在处罚及整改情况。

十三、年度报告披露后面临暂停上市和终止上市情况

适用 不适用

十四、其他重大事项的说明

适用 不适用

1、报告期内，公司因回购注销股权激励限制性股票，发生减资，详见4月3日刊登于公司指定信息披露网站“巨潮资讯网”（www.cninfo.com.cn）的2014-021、022号公告。

2、报告期内，公司启动了非公开发行股票计划，并披露了《非公开发行股票预案》，详见9月30日刊登于公司指定信息披露网站“巨潮资讯网”（www.cninfo.com.cn）的《非公开发行股票预案》、2014-041号公告以及10月16日披露的2014-045号公告。

3、报告期内，公司股东杭州富阳容大控股集团有限公司经大宗交易减持公司股份，且不再是持有公司5%以上股份的股东，详见12月17日刊登于公司指定信息披露网站“巨潮资讯网”（www.cninfo.com.cn）的《简式权益变动报告书》以及2014-055号公告。

十五、公司子公司重要事项

√ 适用 □ 不适用

2014年5月，公司全资子公司新能源公司根据发展需要出资1,000万元在舟山群岛新区投资设立舟山富春环保商贸有限公司。舟山商贸的投资设立有助于新能源公司扩大业务规模，提升利润空间。

2014年5月，公司控股子公司汇丰纸业根据业务发展的需要与中南控股共同投资设立江苏汇丰中南包装有限公司，其中汇丰纸业出资1,530万元，占注册资本的51%。中南包装的投资设立有助于汇丰纸业拓宽业务渠道，提升利润空间。

2014年6月，公司控股子公司江苏热电与溧阳市昆仑热电有限公司（以下简称“昆仑热电”）签订了资产转让协议，江苏热电以自有资金1.3亿元收购昆仑热电搬迁移建项目的相关资产。本次资产收购，充分考虑了公司战略发展的需要，有助于形成规模效应，确立公司优势地位。

十六、公司发行公司债券的情况

√ 适用 □ 不适用

根据2011年12月8日公司股东大会决议，并经中国证券监督管理委员会证监许可【2012】389号文核准，2012年6月5日公司发行了五年期4亿元公司债券（第一期）（以下简称“12富春01”），每张面值100.00元，发行400万张，票面利率为6.7%，在第三年末附上调票面利率选择权和投资者回售选择权，债券期间自2012年6月5日至2017年6月4日，每年6月5日为付息日，到期一次还本。

2014年6月5日，公司完成“12富春01”第二年的利息支付。2014年度，公司共计提债券利息26,800,000元。

第六节 股份变动及股东情况

一、股份变动情况

单位：股

	本次变动前		本次变动增减（+，-）					本次变动后	
	数量	比例	发行新股	送股	公积金转股	其他	小计	数量	比例
一、有限售条件股份	7,074,975	0.96%				-4,022,625	-4,022,625	3,052,350	0.42%
3、其他内资持股	7,074,975	0.96%				-4,022,625	-4,022,625	3,052,350	0.42%
境内自然人持股	7,074,975	0.96%				-4,022,625	-4,022,625	3,052,350	0.42%
二、无限售条件股份	730,725,025	99.04%				944,775	944,775	731,669,800	99.58%
1、人民币普通股	730,725,025	99.04%				944,775	944,775	731,669,800	99.58%
三、股份总数	737,800,000	100.00%				-3,077,850	-3,077,850	734,722,150	100.00%

股份变动的原因

适用 不适用

报告期内，公司回购注销离职激励对象所持已获授但尚未解锁的限制性股票25,500股，回购注销第二个解锁期未达到解锁条件的限制性股票3,052,350股，回购注销工作分别于2014年1月24日、2014年6月13日办理完毕。

报告期内，高管锁定股解锁共计944,775股。

股份变动的批准情况

适用 不适用

2013年11月12日，公司第二届董事会第三十二次会议、第二届监事会第二十七次会议审议通过了《关于回购注销部分限制性股票的议案》，同意回购注销离职激励对象所持已获授但尚未解锁的限制性股票25,500股。

2014年4月2日，公司第三届董事会第三次会议、第三届监事会第三次会议审议通过了《关于回购注销第二个解锁期未达到解锁条件的限制性股票的议案》，同意回购注销第二个解锁期未达到解锁条件的限制性股票3,052,350股。

股份变动的过户情况

√ 适用 □ 不适用

两次回购注销工作分别于2014年1月24日、2014年6月13日办理完毕。

股份变动对最近一年和最近一期基本每股收益和稀释每股收益、归属于公司普通股股东的每股净资产等财务指标的影响

√ 适用 □ 不适用

回购注销引起的股份变动将使最近一年、最近一期基本每股收益和稀释每股收益、归属于公司普通股股东的每股净资产等财务指标相应增厚。

公司认为必要或证券监管机构要求披露的其他内容

□ 适用 √ 不适用

二、证券发行与上市情况

1、报告期末近三年历次证券发行情况

√ 适用 □ 不适用

股票及其衍生证券名称	发行日期	发行价格 (或利率)	发行数量	上市日期	获准上市交易数量	交易终止日期
普通股股票类						
限制性股票	2012年12月11日	6.82	6,000,000	2012年12月26日	6,000,000	
可转换公司债券、分离交易可转债、公司债类						
公司债券	2012年06月04日	100 (6.7%)	4,000,000	2012年08月02日	4,000,000	
权证类						

前三年历次证券发行情况的说明

(1) 经中国证券监督管理委员会证监许可【2012】389号文核准，核准公司向社会公开发行面值不超过7亿元的公司债券。本次债券采用分期发行的方式，并于2012年6月4日在深圳证券交易所成功发行第一期4亿元债券，本期债券为5年期无担保固定利率债券，发行价格为每张人民币100元，票面利率为6.7%，采取网上向社会公众投资者公开发行和网下面向机构投资者协议发行相结合的方式。

(2) 经中国证券监督管理委员会备案无异议，并经公司2012年第四次临时股东大会审议通过，公司于2012年12月11日向105名激励对象授予600万股的限制性股票，授予完成后股本总额由428,000,000股增加到434,000,000股。

(3) 截止本报告期末的前三年内，本公司未发行可转换公司债券、分离交易可转债、权证类证券及其他衍生证券。

2、公司股份总数及股东结构的变动、公司资产和负债结构的变动情况说明

适用 不适用

报告期内，公司回购注销股权激励第二个解锁期未达解锁条件的限制性股票3,052,350股。天健会计师事务所(特殊普通合伙)于2014年5月22日进行验资 并出具了《验资报告》（天健验（2014）98号），公司总股本缩减至734,722,150股。回购注销工作于2014年6月13日办理完毕。

3、现存的内部职工股情况

适用 不适用

三、股东和实际控制人情况

1、公司股东数量及持股情况

单位：股

报告期末普通股股东总数	51,755	年度报告披露日前第 5 个交易日末普通股股东总数	48,671	报告期末表决权恢复的优先股股东总数（如有）（参见注 8）	0			
持股 5% 以上的股东或前 10 名股东持股情况								
股东名称	股东性质	持股比例	报告期末持股数量	报告期内增减变动情况	持有有限售条件的股份数量	持有无限售条件的股份数量	质押或冻结情况	
							股份状态	数量
浙江富春江通信集团有限公司	境内非国有法人	37.67%	276,764,000		0	276,764,000	质押	125,000,000
宁波富兴电力燃料有限公司	国有法人	8.95%	65,755,340		0	65,755,340		
鄂尔多斯市神煜能源有限责任公司	境内非国有法人	7.19%	52,838,000		0	52,838,000	质押	15,000,000
杭州富阳容大控股集团有限公司	境内非国有法人	3.63%	26,700,000		0	26,700,000		
浙江省联业能源发展公司	国有法人	1.42%	10,438,659		0	10,438,659		
全国社保基金一一零组合	境内非国有法人	0.79%	5,807,634		0	5,807,634		
中国农业银行股份有	境内非国有	0.58%	4,261,849		0	4,261,849		

限公司—申万菱信中证环保产业指数分级证券投资基金	法人						
湖南潇湘资本投资股份有限公司	境内非国有法人	0.54%	3,950,029		0	3,950,029	
中国工商银行—华安中小盘成长股票型证券投资基金	境内非国有法人	0.50%	3,688,439		0	3,688,439	
程蕾	境内自然人	0.37%	2,700,000		0	2,700,000	
战略投资者或一般法人因配售新股成为前 10 名股东的情况(如有)(参见注 3)	无						
上述股东关联关系或一致行动的说明	浙江富春江通信集团有限公司、宁波富兴电力燃料有限公司、鄂尔多斯市神煜能源有限责任公司、杭州富阳容大控股集团有限公司和浙江省联业能源发展公司为发起人股东，上述五名发起人股东与其他股东之间不存在关联关系，也不属于《上市公司股东持股变动信息披露管理办法》中规定的一致行动人。未知上述发起人股东以外的股东之间是否存在关联关系及是否属于《上市公司股东持股变动信息披露管理办法》中规定的一致行动人。						
前 10 名无限售条件股东持股情况							
股东名称	报告期末持有无限售条件股份数量	股份种类					
		股份种类	数量				
浙江富春江通信集团有限公司	276,764,000	人民币普通股	276,764,000				
宁波富兴电力燃料有限公司	65,755,340	人民币普通股	65,755,340				
鄂尔多斯市神煜能源有限责任公司	52,838,000	人民币普通股	52,838,000				
杭州富阳容大控股集团有限公司	26,700,000	人民币普通股	26,700,000				
浙江省联业能源发展公司	10,438,659	人民币普通股	10,438,659				
全国社保基金一一零组合	5,807,634	人民币普通股	5,807,634				
中国农业银行股份有限公司—申万菱信中证环保产业指数分级证券投资基金	4,261,849	人民币普通股	4,261,849				
湖南潇湘资本投资股份有限公司	3,950,029	人民币普通股	3,950,029				
中国工商银行—华安中小盘成长股票型证券投资基金	3,688,439	人民币普通股	3,688,439				
程蕾	2,700,000	人民币普通股	2,700,000				
前 10 名无限售流通股股东之间，以及前 10 名无限售流通股股东和前 10 名股东之间关联关系或一致行动的说明	浙江富春江通信集团有限公司、宁波富兴电力燃料有限公司、鄂尔多斯市神煜能源有限责任公司、杭州富阳容大控股集团有限公司和浙江省联业能源发展公司为发起人股东，上述五名发起人股东与其他股东之间不存在关联关系，也不属于《上市公司股东持股变动信息披露管理办法》中规定的一致行动人。未知上述发起人股东以外的股东之间是否存在关联关系及是否属于《上市公司股东持股变动信息披露管理办法》中规定的一致行动人。						

	定的一致行动人。
前 10 名普通股股东参与融资融券业务股东情况说明（如有）（参见注 4）	公司股东程蕾持有公司股票 2,700,000 股，通过招商证券股份有限公司客户信用交易担保证券账户持有 2,700,000 股。公司股东湖南潇湘资本投资股份有限公司通过普通证券账户持有 2,550,029 股公司股票外，还通过中国国际金融有限公司客户信用交易担保证券账户持有 1,400,000 股，实际合计持有 3,950,029 股。

公司前 10 名普通股股东、前 10 名无限售条件普通股股东在报告期内是否进行约定购回交易
 是 否

报告期内，公司股东鄂尔多斯市神煜能源有限责任公司进行了约定式购回交易，购回 6,000,000 股，占公司总股本的 0.82%。截止报告期末，鄂尔多斯市神煜能源有限责任公司持有公司股份 52,838,000 股，占公司总股本的 7.19%。

2、公司控股股东情况

法人

控股股东名称	法定代表人/单位负责人	成立日期	组织机构代码	注册资本	主要经营业务
浙江富春江通信集团有限公司	孙翀	1997 年 01 月 24 日	14371524-9	18,600 万元	许可经营项目：移动电话机、移动通信设备、市话通信电缆、光缆、无氧铜杆、铜丝、电磁线、电缆交接箱、分线盒、模块和 PE、PVC 塑料粒子、通信配套设备及专用电源设备、通信线路器材、光通信器件及设备制造，销售。 一般经营项目：移动通信技术服务；货物进出口。
未来发展战略	富春江通信集团有限公司致力于多元化的产业投资。				
经营成果、财务状况、现金流等	2014 年 1-9 月富春江通信集团财务数据（未经审计）如下：总资产 10,541,636,883.29 元，净资产 2,179,978,092.69 元；2014 年 1-9 月实现营业收入 7,217,770,684.83 元，净利润 161,983,913.62 元。				
控股股东报告期内控股和参股的其他境内外上市公司的股权情况	无				

控股股东报告期内变更

适用 不适用

公司报告期控股股东未发生变更。

3、公司实际控制人情况

自然人

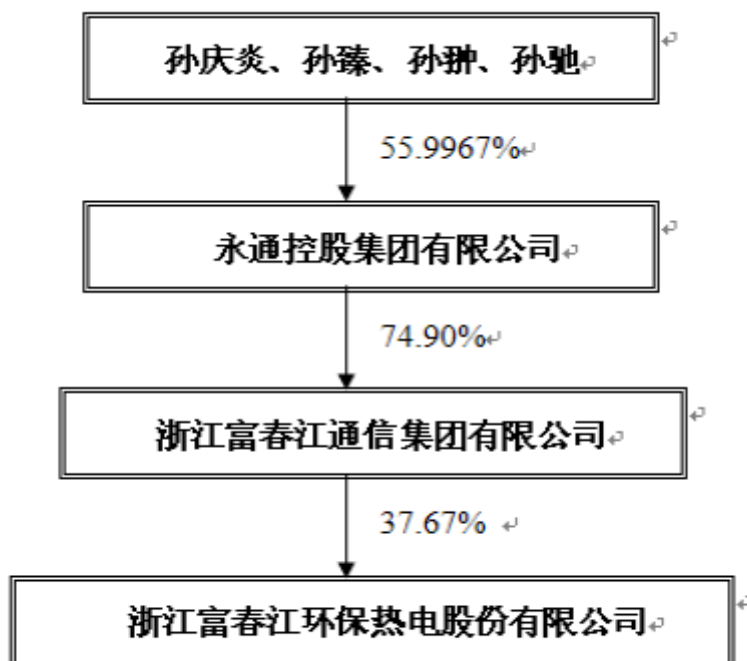
实际控制人姓名	国籍	是否取得其他国家或地区居留权
孙庆炎	中国	否
最近 5 年内的职业及职务	历任浙江富春江通信集团有限公司董事长、总裁。现任本公司董事，浙江富春江通信集团有限公司董事局主席，永通控股集团有限公司、杭州电缆股份有限公司董事长、富阳国际旅行社有限公司执行董事兼总经理、永通（宿州）控股有限公司执行董事兼总经理。	
过去 10 年曾控股的境内外上市公司情况	无	

实际控制人报告期内变更

适用 不适用

公司报告期实际控制人未发生变更。

公司与实际控制人之间的产权及控制关系的方框图



实际控制人通过信托或其他资产管理方式控制公司

适用 不适用

4、其他持股在 10%以上的法人股东

适用 不适用

四、公司股东及其一致行动人在报告期提出或实施股份增持计划的情况

适用 不适用

在公司所知的范围内，没有公司股东及其一致行动人在报告期提出或实施股份增持计划。

第七节 优先股相关情况

适用 不适用

报告期公司不存在优先股。

第八节 董事、监事、高级管理人员和员工情况

一、董事、监事和高级管理人员持股变动

姓名	职务	任职状态	性别	年龄	任期起始日期	任期终止日期	期初持股数(股)	本期增持股份数量(股)	本期减持股份数量(股)	期末持股数(股)
吴斌	董事长	现任	男	48	2014年01月13日	2017年01月12日	1,721,250	0	0	1,032,750
孙庆炎	董事	现任	男	64	2014年01月13日	2017年01月12日	0	0	0	0
郑秀花	董事	现任	女	49	2014年01月13日	2017年01月12日	0	0	0	0
安骏	董事	现任	男	52	2014年12月17日	2017年01月12日	0	0	0	0
张忠梅	董事、总经理	现任	男	53	2014年01月13日	2017年01月12日	1,217,625	0	0	730,575
张杰	董事、副总经理、董事会秘书	现任	男	38	2014年01月13日	2017年01月12日	178,500	0	0	107,100
章击舟	独立董事	现任	男	39	2014年01月13日	2017年01月12日	0	0	0	0
何江良	独立董事	现任	男	53	2014年01月13日	2017年01月12日	0	0	0	0
舒敏	独立董事	现任	男	53	2014年01月13日	2017年01月12日	0	0	0	0
王培元	监事	现任	男	64	2014年01月13日	2017年01月12日	0	0	0	0
叶泽贵	监事	现任	男	40	2014年01月13日	2017年01月12日	0	0	0	0
广翠芬	监事	现任	女	33	2014年12月17日	2017年01月12日	0	0	0	0
徐红军	监事	现任	男	66	2014年01月13日	2017年01月12日	0	0	0	0
王斐	监事	现任	男	46	2014年01月13日	2017年01月12日	0	0	0	0
孙春华	副总经理	现任	男	44	2014年01月13日	2017年01月12日	178,500	0	35,700	71,400

					月 20 日	月 19 日				
骆琴明	财务总监	现任	女	47	2014 年 01 月 20 日	2017 年 01 月 19 日	178,500	0	0	107,100
徐建帆	董事	离任	男	53	2014 年 01 月 13 日	2017 年 01 月 12 日	0	0	0	0
胡洪波	监事	离任	男	51	2014 年 01 月 13 日	2017 年 01 月 12 日	0	0	0	0
林海	董事	离任	男	54	2013 年 03 月 19 日	2014 年 01 月 13 日	0	0	0	0
许爱红	董事	离任	女	64	2011 年 01 月 19 日	2014 年 01 月 13 日	0	0	0	0
骆国良	独立董事	离任	男	53	2011 年 01 月 19 日	2014 年 01 月 13 日	0	0	0	0
谌芳	监事	离任	女	45	2013 年 03 月 19 日	2014 年 01 月 13 日	0	0	0	0
吴伟民	执行副总经理	离任	男	59	2011 年 02 月 23 日	2014 年 01 月 20 日	1,071,000	0	0	642,600
张岳平	副总经理	离任	男	47	2011 年 01 月 19 日	2014 年 01 月 20 日	178,500	0	35,700	71,400
合计	--	--	--	--	--	--	4,723,875	0	71,400	2,762,925

二、任职情况

公司现任董事、监事、高级管理人员最近 5 年的主要工作经历

1、现任董事主要工作经历：

吴斌先生，1967年出生，中国国籍，无境外永久居留权，硕士研究生学历，工程师、高级经济师，中共党员。历任浙江富春江环保热电有限公司总经理、浙江富春江环保热电股份有限公司总经理。现任浙江富春江环保热电股份有限公司董事长、衢州东港环保热电有限公司董事长，常州市新港热电有限公司、浙江富春环保新能源有限公司、江苏富春江环保热电有限公司、永通控股集团有限公司、浙江富春江通信集团有限公司、浙江富春江光电科技股份有限公司董事。

孙庆炎先生，1951年出生，中国国籍，无境外永久居留权，其简历详见“第六节 股份变动及股东情况之三 3、公司实际控制人情况”。

郑秀花女士，1966年出生，中国国籍，无境外永久居留权，硕士研究生学历，会计师，中共党员。历任浙江富春江通信集团有限公司总会计师、副总裁。现任本公司董事，浙江富

春江通信集团有限公司副董事长，永通控股集团有限公司、杭州电缆股份有限公司、富阳永通房地产开发有限公司、浙江汇丰纸业有限公司、富阳东和置业有限公司董事，富阳国际旅行社有限公司监事。

安骏先生，1963年7月出生，中国国籍，硕士，中共党员，高级工程师。曾任浙江梅溪发电厂运行值长，北仑发电厂工程公司生产准备，浙江北仑发电厂运行值长、达标办副主任、运行部副部长、部长，浙江北仑第一发电有限公司经营管理部主任、电力营销处主任，浙江省电力开发公司生产经营部主任，浙江省能源集团有限公司资产经营部主任工程师、副主任，现任浙江省能源集团有限公司煤炭及运输分公司副总经理，浙江富兴电力燃料有限公司执行董事，浙江浙能富兴燃料有限公司董事，浙江富兴海运有限公司董事，宁波海运集团有限公司董事，浙江浙能中煤舟山煤电有限公司董事，浙江浙能通利航运有限公司董事长、浙江浙能港口营运管理有限公司董事长、宁波富兴电力燃料有限公司董事长。

张忠梅先生，1962年出生，中国国籍，无境外永久居留权，大学本科学历，高级工程师，中共党员。历任浙江富春江环保热电有限公司副总经理、浙江富春江环保热电股份有限公司副总经理。现任本公司董事、总经理，浙江富春环保新材料有限公司、浙江汇丰纸业有限公司董事长，江苏汇丰中南包装有限公司副董事长。

张杰先生，1977年出生，中国国籍，无境外永久居留权，硕士研究生学历，中共党员。历任浙江富春江环保热电股份有限公司副总经理、董事会秘书。现任本公司董事、副总经理、董事会秘书，江苏富春江环保热电有限公司、常州市新港热电有限公司董事长，衢州东港环保热电有限公司董事。

章击舟先生，1976年出生，中国国籍，无境外永久居留权，大学本科学历，会计师，中国注册会计师，中国注册税务师，司法会计鉴定人，浙江省人民政府中小企业创业指导师，中共党员。历任上海和山投资顾问有限公司董事长、总裁，西安陕鼓动力股份有限公司独立董事。现任本公司独立董事，浙江伟星新型建材股份有限公司、岭南园林股份有限公司、浙江万盛股份有限公司、杭州华银教育多媒体科技股份有限公司独立董事，西安陕鼓动力股份有限公司董秘兼副总。

何江良先生，1962年出生，中国国籍，无境外永久居留权，大学本科学历，律师。历任浙江九曜律师事务所合伙人。现任本公司独立董事，北京大成（杭州）律师事务所杭州分所主任、合伙人，美都控股股份有限公司、栋梁新材股份有限公司独立董事。

舒敏先生，1962年出生，中国国际，无境外永久居留权，硕士研究生学历，中国注册会

计师，副教授，民盟盟员。历任江西财经学院会计系副主任、硕士研究生导师、青岛东方集团股份有限公司、太原刚玉股份有限公司独立董事。现任本公司独立董事，浙江财经大学东方学院会计分院副院长、美盛文化创意股份有限公司独立董事。

2、现任监事主要工作经历：

王培元先生，1951年出生，中国国籍，无境外永久居留权，大专学历，工程师，中共党员。历任浙江富春江通信集团有限公司党委副书记，浙江永通钢构材料有限公司董事长，杭州永通职业篮球俱乐部有限公司董事，永通控股集团有限公司监事。现任本公司监事会主席，浙江富春江光电科技股份有限公司、永通赣州实业有限公司监事。

叶泽贵先生，1975年出生，中国国籍，无境外永久居留权，硕士研究生学历，会计师。历任萧山发电厂检修部职工，浙江长兴发电厂财务部职工，浙江浙能富兴燃料有限公司财务部副部长，浙能集团煤炭及运输分公司财务部副主任。现任本公司监事，浙能集团煤炭及运输分公司财务部主任，宁波富兴电力燃料有限公司财务部负责人。

广翠芬女士，1982年9月出生，本科，中级会计师。2006年至今担任鄂尔多斯市神煜能源有限责任公司会计一职。

徐红军先生，1949年出生，中国国籍，无境外永久居留权，大专学历，中共党员。历任浙江省能源监测中心副主任、浙江省能源监察总队副总队长。现任本公司监事，浙江省联业能源发展公司总经理。

王斐先生，1969年出生，中国国籍，无境外永久居留权，大学本科学历，助理工程师，中共党员。历任浙江富春江环保热电有限公司办公室主任。现任本公司职工监事、公司副总工程师。

3、现任高级管理人员主要工作经历：

孙春华先生，1971年出生，中国国籍，无境外永久居留权，大学本科学历，工程师，经济师，中共党员。历任富阳市电力建设集团有限公司任安全工程师，浙江富春江环保热电有限公司工程总监、副总经理等职。现任本公司副总经理。

骆琴明女士，1968年出生，中国国籍，无境外永久居留权，大学本科学历，会计师，中共党员。历任浙江富春江环保热电有限公司财务经理。现任本公司财务总监，常州市新港热电有限公司董事、衢州东港环保热电有限公司监事。

在股东单位任职情况

适用 不适用

任职人员姓名	股东单位名称	在股东单位担任的职务	任期起始日期	任期终止日期	在股东单位是否领取报酬津贴
吴斌	浙江富春江通信集团有限公司	董事	2003年09月01日		否
孙庆炎	浙江富春江通信集团有限公司	董事局主席	2003年01月01日		是
郑秀花	浙江富春江通信集团有限公司	副董事长	2003年01月01日		是
安骏	宁波富兴电力燃料有限公司	董事长	2014年09月01日		否
徐红军	浙江省联业能源发展公司	总经理	1997年04月01日		是
在股东单位任职情况的说明	无				

在其他单位任职情况

√ 适用 □ 不适用

任职人员姓名	其他单位名称	在其他单位担任的职务	任期起始日期	任期终止日期	在其他单位是否领取报酬津贴
吴斌	永通控股集团有限公司	董事	2003年01月01日		否
吴斌	浙江富春江光电科技股份有限公司	董事	2003年09月01日		否
孙庆炎	永通控股集团有限公司	董事长	2003年01月01日		否
孙庆炎	杭州电缆股份有限公司	董事长	2003年01月01日		否
孙庆炎	永通（宿州）控股有限公司	执行董事兼总经理			否
孙庆炎	富阳国际旅行社有限公司	执行董事兼总经理	2000年10月18日		否
郑秀花	永通控股集团有限公司	董事	2003年01月01日		否
郑秀花	杭州电缆股份有限公司	董事	2003年01月01日		否
郑秀花	富阳永通房地产开发有限公司	董事	2001年04月01日		否
郑秀花	富阳国际旅行社有限公司	监事	2000年10月18日		否
安骏	浙江省能源集团有限公司煤炭及运输分公司	副总经理	2011年05月05日		否
安骏	浙江富兴电力燃料有限公司	执行董事	2011年06月01日		否
安骏	浙江浙能通利航运有限公司	董事长	2012年05月04日		否
安骏	浙江浙能港口营运管理有限公司	董事长	2013年12月02日		否
安骏	浙江富兴海运有限公司	董事	2014年01月06日		否
安骏	宁波海运集团有限公司	董事	2013年11月01日		否
安骏	浙江浙能中煤舟山煤电有限责任公司	董事	2011年07月01日		否
安骏	浙江浙能富兴燃料有限公司	董事	2006年09月01日		否
章击舟	浙江伟星新型建材股份有限公司	独立董事	2013年11月07日		是

章击舟	岭南园林股份有限公司	独立董事	2010年09月14日		是
章击舟	浙江万盛股份有限公司	独立董事	2014年01月06日		是
章击舟	杭州华银教育多媒体科技股份有限公司	独立董事	2011年11月01日		是
章击舟	西安陕鼓动力股份有限公司	董秘兼副总经理	2013年02月01日		是
何江良	北京大成（杭州）律师事务所	主任、合伙人	2008年01月04日		是
何江良	美都控股股份有限公司	独立董事	2009年04月03日		是
何江良	栋梁新材股份有限公司	独立董事	2014年02月04日		是
舒敏	浙江财经大学东方学院会计分院	教师	1996年09月02日		是
舒敏	美盛文化创意股份有限公司	独立董事	2012年05月08日		是
王培元	浙江富春江光电科技股份有限公司	监事	2005年03月01日		否
王培元	永通赣州实业有限公司	监事	2013年01月01日		否
在其他单位任职情况的说明	无				

三、董事、监事、高级管理人员报酬情况

董事、监事、高级管理人员报酬的决策程序、确定依据、实际支付情况

1、董事、监事和高级管理人员报酬的决策程序：经董事会薪酬与考核委员会审定后提交董事会审议，决策程序符合《公司法》、《公司章程》和《董事会薪酬委员会工作细则》的相关规定。

2、董事、监事和高级管理人员报酬的确定依据：根据董事、监事和高级管理人员的工作职责、岗位重要性，结合公司效益增长情况，及相关企业的薪酬水平确定报酬；月度薪酬由公司人力资源部门负责考核，年度薪酬按公司实际完成指标（以外部审计后数据为准），按标准进行考评，考评结果按规定报批后确定实际年度报酬。

公司报告期内董事、监事和高级管理人员报酬情况

单位：万元

姓名	职务	性别	年龄	任职状态	从公司获得的报酬总额	从股东单位获得的报酬总额	报告期末实际所得报酬
吴斌	董事长	男	48	现任	48.09	0	48.09
孙庆炎	董事	男	64	现任	0	30	30
郑秀花	董事	女	49	现任	0	25	25
安骏	董事	男	52	现任	0	0	0
张忠梅	董事、总经理	男	53	现任	38.59	0	38.59

张杰	董事、副总经理、董事会秘书	男	38	现任	28.6	0	28.6
章击舟	独立董事	男	39	现任	6	0	6
何江良	独立董事	男	53	现任	6	0	6
舒敏	独立董事	男	53	现任	6	0	6
王培元	监事	男	64	现任	6.6	0	6.6
叶泽贵	监事	男	40	现任	0	0	0
广翠芬	监事	女	33	现任	0	4	4
徐红军	监事	男	66	现任	0	18	18
王斐	监事	男	46	现任	19.29	0	19.29
孙春华	副总经理	男	44	现任	26.93	0	26.93
骆琴明	财务总监	女	47	现任	28.84	0	28.84
徐建帆	董事	男	53	离任	0	25	25
胡洪波	监事	男	51	离任	0	20	20
许爱红	董事	女	64	离任	0	0	0
林海	董事	男	54	离任	0	0	0
骆国良	独立董事	男	53	离任	0	0	0
谌芳	监事	女	45	离任	0	0	0
吴伟民	执行副总经理	男	59	离任	0	0	0
张岳平	副总经理	男	47	离任	12.05	0	12.05
合计	--	--	--	--	226.99	122	348.99

公司董事、监事、高级管理人员报告期内被授予的股权激励情况

√ 适用 □ 不适用

姓名	职务	报告期内可行权股数	报告期内已行权股数	报告期内已行权股数行权价格(元/股)	报告期末市价(元/股)	期初持有限制性股票数量	报告期新授予限制性股票数量	限制性股票的授予价格(元/股)	期末持有限制性股票数量
吴斌	董事长					1,377,000	0	3.8353	688,500
张忠梅	董事、总经理					974,100	0	3.8353	487,050
孙春华	副总经理					142,800	0	3.8353	71,400
张杰	董事、副总经理、董事会秘书					142,800	0	3.8353	71,400

骆琴明	财务总监					142,800	0	3.8353	71,400
合计	--	0	0	--	--	2,779,500	0	--	1,389,750
备注(如有)	上述人员期末持有的限制性股票均为未解锁股份,数量减少是由于报告期内公司回购注销了第二个解锁期未达解锁条件的限制性股票。此外,吴斌先生、张忠梅先生、张杰先生、骆琴明女士还分别持有 344,250 股、243,525 股、35,700 股、35,700 股已解锁股份。								

四、公司董事、监事、高级管理人员变动情况

姓名	担任的职务	类型	日期	原因
吴斌	董事长	被选举	2014 年 01 月 13 日	董事会换届。
孙庆炎	董事	被选举	2014 年 01 月 13 日	董事会换届。
郑秀花	董事	被选举	2014 年 01 月 13 日	董事会换届。
安骏	董事	被选举	2014 年 12 月 17 日	补选董事。
张忠梅	董事	被选举	2014 年 01 月 13 日	董事会换届。
张杰	董事	被选举	2014 年 01 月 13 日	董事会换届。
章击舟	独立董事	被选举	2014 年 01 月 13 日	董事会换届。
何江良	独立董事	被选举	2014 年 01 月 13 日	董事会换届。
舒敏	独立董事	被选举	2014 年 01 月 13 日	董事会换届。
王培元	监事会主席	被选举	2014 年 01 月 13 日	监事会换届。
叶泽贵	监事	被选举	2014 年 01 月 13 日	监事会换届。
广翠芬	监事	被选举	2014 年 12 月 17 日	补选监事。
徐红军	监事	被选举	2014 年 01 月 13 日	监事会换届。
王斐	监事	被选举	2014 年 01 月 13 日	监事会换届。
张忠梅	总经理	聘任	2014 年 01 月 20 日	任期届满。
孙春华	副总经理	聘任	2014 年 01 月 20 日	任期届满。
张杰	董秘、副总经理	聘任	2014 年 01 月 20 日	任期届满。
骆琴明	财务总监	聘任	2014 年 01 月 20 日	任期届满。
徐建帆	董事	离任	2014 年 11 月 25 日	个人工作原因。
胡洪波	监事	离任	2014 年 11 月 25 日	个人工作原因。
林海	董事	任期满离任	2014 年 01 月 13 日	董事会换届。
许爱红	董事	任期满离任	2014 年 01 月 13 日	董事会换届。
骆国良	独立董事	任期满离任	2014 年 01 月 13 日	董事会换届。
谌芳	监事	任期满离任	2014 年 01 月 13 日	监事会换届。
吴伟民	执行副总经理	任期满离任	2014 年 01 月 20 日	任期届满。
张岳平	副总经理	任期满离任	2014 年 01 月 20 日	任期届满。

五、报告期核心技术团队或关键技术人员变动情况（非董事、监事、高级管理人员）

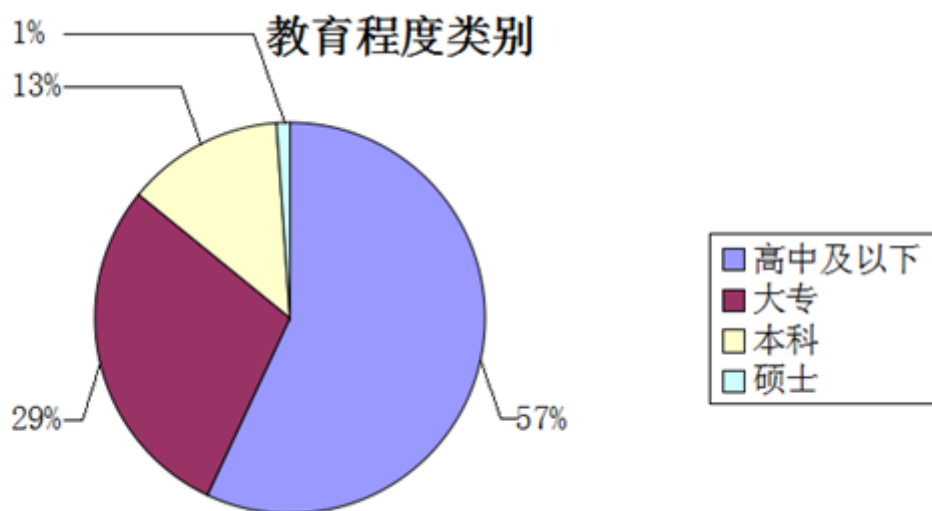
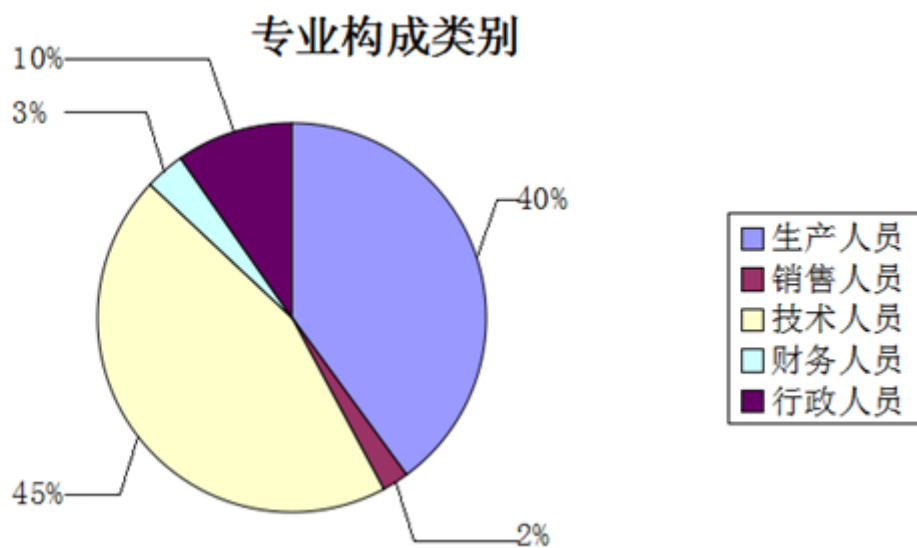
报告期内，公司核心技术团队或关键技术人员无变动。

六、公司员工情况

（一）员工情况

截止2014年12月31日，富春环保母公司的员工情况：

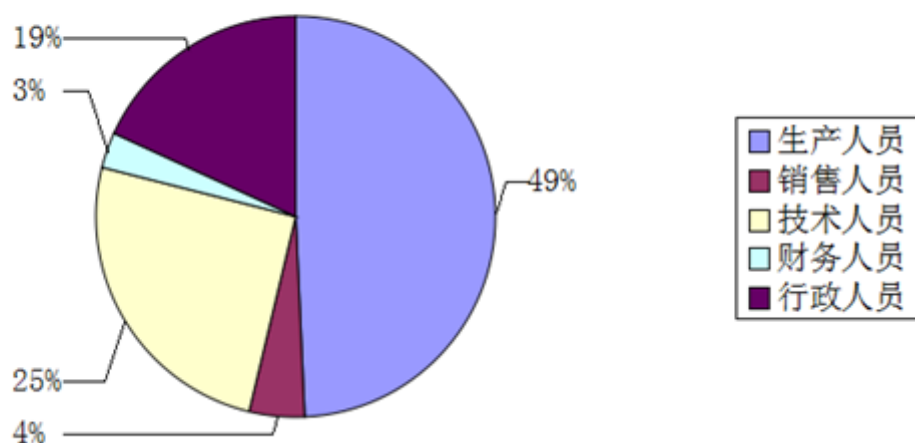
在职员工的人数	453
专业构成	
专业构成类别	专业构成人数
生产人员	181
销售人员	10
技术人员	203
财务人员	15
行政人员	44
教育程度	
教育程度类别	数量
高中及以下	258
大专	131
本科	59
硕士	5

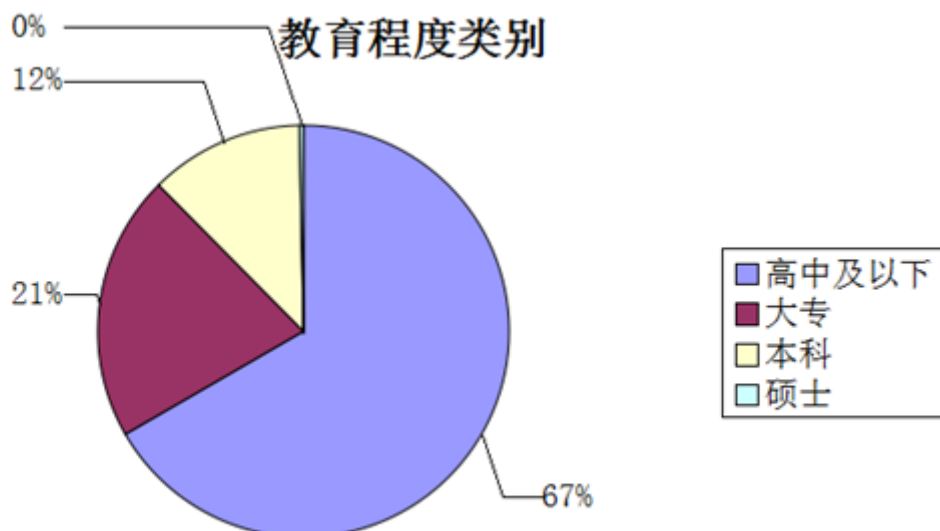


截止2014年12月31日，富春环保子公司的员工情况：

在职员工的人数	627
专业构成	
专业构成类别	专业构成人数
生产人员	309
销售人员	28
技术人员	158
财务人员	18
行政人员	114
教育程度	
教育程度类别	数量
高中及以下	418
大专	131
本科	76
硕士	2

专业构成类别





（二）薪酬政策

公司建立了完善的薪酬管理制度、健全全的激励机制和社会保险，合理确定薪酬结构，建立长期激励计划，将员工的职业生涯规划和公司的发展规划有机地结合起来,努力营造吸引人才、留住人才、鼓励人才脱颖而出的机制和环境，吸引和鼓励优秀人才为企业长期服务；继续改善公司的工作生活环境，增强员工对企业的认同感和满意度，为员工提供越来越多的晋升平台，激发员工积极性，实现公司与员工的共同发展。

（三）培训计划

公司制定了员工培训计划，通过定期组织培训的方式提高员工素质，培训涵盖工艺技能、工艺规程、岗位标准操作规程、设备标准操作规程、卫生清洁操作规程等各个方面，并要求考核合格后方可上岗。

第九节 公司治理

一、公司治理的基本状况

报告期内，公司严格按照《公司法》、《证券法》、《上市公司治理准则》、《深圳证券交易所股票上市规则》、《深圳证券交易所中小企业板上市公司规范运作指引》和中国证监会、深圳证券交易所颁布的相关法律法规的要求，完善公司治理结构，建立健全内部管理和控制制度，不断提高公司的治理水平。公司诚实守信，规范运作，认真及时履行信息披露义务。未收到监管部门采取行政监管措施的有关文件。公司治理的实际状况符合中国证监会关于上市公司治理的相关规范性文件。

（一）关于股东与股东大会

公司严格遵守法律法规，规范地召集、召开股东大会。历次股东大会的召集、召开程序、出席股东大会的人员资格及股东大会的表决程序均符合《公司法》、《公司章程》、《上市公司股东大会规范意见》和《股东大会议事规则》及其他法律法规的规定，能够确保全体股东尤其是中小股东享有平等地位，充分行使自己的权利。报告期内召开的股东大会均由董事会召集召开，并邀请见证律师进行现场见证。股东认真履行股东义务，依法行使股东权利。

（二）关于公司和控股股东

公司控股股东行为规范，能依法行使其权利，并承担相应义务，没有超越公司股东大会直接或间接干预公司决策和经营活动的情况发生。公司在业务、人员、资产、机构、财务等方面与控股股东相互独立，公司具有独立完整的业务及自主经营能力。公司与控股股东之间发生的关联交易定价公平合理，在审议关联交易事项时，关联股东回避了表决。

（三）关于董事和董事会

公司严格按照《公司章程》规定的董事选聘程序选举董事，公司董事会由九名董事组成，其中独立董事3名，董事会的人数和人员构成符合法律、法规要求。董事会下设战略、提名、审计、薪酬与考核四个专业委员会，为董事会的决策提供了科学和专业的意见。报告期内，公司全体董事能积极严格按照《公司法》、《公司章程》和《董事会议事规则》的规定，认真出席董事会会议和股东大会会议，积极参加对相关知识的培训，提高业务知识，勤勉尽责。公司董事会会议的召集、召开和表决程序规范，日常运作规范，管理效率较高。

（四）关于监事和监事会

公司严格按照《公司章程》规定的选聘程序选举监事，公司监事会由五名监事组成，其中两名为职工代表监事，监事会的人数和人员构成符合法律、法规要求。监事认真履行职责，本着对股东负责的态度，对公司财务以及公司董事、高级管理人员履行职责的合法、合规性进行监督，维护公司及股东的合法权益。监事会会议召集、召开和表决程序符合《公司法》、《公司章程》和《监事会议事规则》的规定。

（五）关于绩效评价与激励约束机制

公司已建立较为全面的绩效考核评价办法，董事、监事和高级管理人员的选聘和绩效评价公正透明，且符合有关法律、法规和公司内部规章制度，通过有效方式加强对公司董事、高管的激励。

（六）关于信息披露与透明度

董事会秘书作为信息披露工作的第一责任人，根据监管部门的规范接待股东来电、来访。公司严格按照信息披露相关规定真实、准确、完整、及时地披露公司的经营管理情况和对公司产生重大影响的事项，确保公司所有股东能够以平等的机会及时获得信息。公司注重与投资者沟通交流，同时还加强了与监管机构的经常性联系和主动沟通，确保公司信息披露更加规范。

（七）关于利益相关者

公司充分尊重和维护相关利益者的合法权益，以诚实可信、公平公正为原则，以回馈员工、股东、社会为使命，积极与相关利益者沟通和交流，努力实现股东、社会、员工等各方利益的均衡，促进公司能够平稳持续地健康发展。

公司治理与《公司法》和中国证监会相关规定的要求是否存在差异

是 否

公司治理与《公司法》和中国证监会相关规定的要求不存在差异。

公司治理专项活动开展情况以及内幕信息知情人登记管理制度的制定、实施情况

（一）公司治理专项活动开展情况：公司利润分配政策符合证监会及深交所相关规则、《公司章程》及审议程序的规定，公司现金分红政策制定及执行均符合《公司章程》的规定及股东大会决议的要求，分红标准和分红比例明确清晰，相关的决策程序和机制完备，独立董事的职责明确，能发挥应有的作用，中小股东有充分表达意见和诉求的机会，中小股东的合法权益得到了维护。

（二）内幕信息知情人登记管理制度的制定及实施情况：报告期内，公司严格按照相关法

律、法规和公司《信息披露事务管理制度》、《重大信息内部报告制度》、《外部信息报送和使用管理制度》、《内幕信息知情人登记管理制度》的规定执行，报告期内，公司对董事、监事和高级管理人员以及其他相关工作人员在重大事项披露等敏感期内买卖公司股票的情况进行自查，没有发现相关人员利用内幕信息买卖本公司股票。在向外递送财务相关信息时，公司履行对相关人员进行保密提示。报告期内，公司未发生利用公司内幕信息买卖公司股票的行为，亦未发生敏感期内及六个月内短线买卖公司股票的行为。报告期内，公司及相关人员未发生因内幕信息知情人登记管理制度执行或涉嫌内幕交易被监管部门采取监管措施或行政处罚的情况。

二、报告期内召开的年度股东大会和临时股东大会的有关情况

1、本报告期年度股东大会情况

会议届次	召开日期	会议议案名称	决议情况	披露日期	披露索引
2013 年度股东大会	2014 年 04 月 17 日	1、审议《关于公司 2013 年度董事会工作报告的议案》；2、审议《关于公司 2013 年度监事会工作报告的议案》；3、审议《关于公司 2013 年度财务决算报告的议案》；4、审议《关于公司 2013 年年度报告及其摘要的议案》；5、审议《关于公司 2013 年度利润分配预案的议案》；6、审议《关于续聘会计师事务所的议案》；7、审议《关于公司支付独立董事年度津贴的议案》。	会议以现场投票方式，审议通过了全部议案。	2014 年 04 月 18 日	公告编号：2014-024 公告名称：《浙江富春江环保热电股份有限公司 2013 年度股东大会决议的公告》披露媒体：《证券日报》、《证券时报》、《上海证券报》及巨潮资讯网 www.cninfo.com.cn

2、本报告期临时股东大会情况

会议届次	召开日期	会议议案名称	决议情况	披露日期	披露索引
2014 年第一次临时股东大会	2014 年 01 月 13 日	1、审议《关于公司董事会换届选举的议案》；2、审议《关	会议以现场投票方式，审议通过了全部议案。	2014 年 01 月 14 日	公告编号：2014-001 公告名称：《浙江富春江环保热电股份

		于公司监事会换届选举的议案》；3、审议《关于变更<公司章程>的议案》。			有限公司 2013 年度股东大会决议的公告》披露媒体：《证券日报》、《证券时报》、《上海证券报》及巨潮资讯网 www.cninfo.com.cn
2014 年第二次临时股东大会	2014 年 10 月 15 日	1、审议《关于公司符合非公开发行股票条件的议案》；2、审议《关于公司向特定对象非公开发行股票方案的议案》；3、审议《关于公司非公开发行股票预案的议案》；4、审议《关于公司非公开发行股票募集资金使用可行性分析报告的议案》；5、审议《关于公司前次募集资金使用情况报告的议案》；6、审议《关于公司非公开发行股票涉及关联交易的议案》；7、审议《关于公司与特定对象签署附条件生效的股份认购合同的议案》；8、审议《关于提请股东大会批准浙江富春江通信集团有限公司免于以要约方式增持公司股份的议案》；9、审议《关于提请股东大会授权董事会全权办理本次非公开发行股票相关事宜的议案》；10、审议《关于修订<公司章程>及相关议事规则的议案》；11、审议《关于制定<未	会议以现场投票和网络投票相结合的方式，审议通过了全部议案。	2014 年 10 月 16 日	公告编号：2014-045 公告名称：《浙江富春江环保热电股份有限公司 2013 年度股东大会决议的公告》披露媒体：《证券日报》、《证券时报》、《上海证券报》及巨潮资讯网 www.cninfo.com.cn

		来三年(2014 年至 2016 年)股东回报规划>的议案》; 12、审议《关于重新制定<募集资金管理办法>的议案》; 13、审议《关于修订<对外担保决策制度>的议案》; 14、审议《关于修订<独立董事工作制度>的议案》。			
2014 年第三次临时股东大会	2014 年 12 月 17 日	1、审议《关于补选公司董事的议案》; 2、审议《关于补选公司监事的议案》。	会议以现场投票和网络投票相结合的方式, 审议通过了全部议案。	2014 年 12 月 18 日	公告编号: 2014-056 公告名称: 《浙江富春江环保热电股份有限公司 2013 年度股东大会决议的公告》披露媒体: 《证券日报》、《证券时报》、《上海证券报》及巨潮资讯网 www.cninfo.com.cn

3、表决权恢复的优先股股东请求召开临时股东大会

适用 不适用

三、报告期内独立董事履行职责的情况

1、独立董事出席董事会及股东大会的情况

独立董事出席董事会情况						
独立董事姓名	本报告期应参加董事会次数	现场出席次数	以通讯方式参加次数	委托出席次数	缺席次数	是否连续两次未亲自参加会议
章击舟	8	8	0	0	0	否
何江良	8	8	0	0	0	否
舒敏	8	8	0	0	0	否
独立董事列席股东大会次数		4				

连续两次未亲自出席董事会的说明

无

2、独立董事对公司有关事项提出异议的情况

独立董事对公司有关事项是否提出异议

是 否

报告期内独立董事对公司有关事项未提出异议。

3、独立董事履行职责的其他说明

独立董事对公司有关建议是否被采纳

是 否

独立董事对公司有关建议被采纳或未被采纳的说明

报告期内，独立董事积极了解公司的生产经营情况和财务状况；并通过电话和邮件，与公司其他董事、高管人员及相关工作人员保持密切联系，时刻关注外部经济形势及市场变化对公司经营状况的影响，关注传媒、网络有关公司的相关报道，及时获悉公司各重大事项的进展情况，定期审阅公司提供的信息报告，掌握公司的运行动态，在充分掌握实际情况的基础上提出相关意见与建议，为独立董事对董事会各项议案的审议表决、对重大事项发表独立意见提供了有力的支持。

四、董事会下设专门委员会在报告期内履行职责情况

公司董事会下设四个专门委员会，分别为审计委员会、提名委员会、战略与投资委员会、薪酬与考核委员会。2014年各专门委员会本着勤勉尽责的原则，按照有关法律法规、规范性文件及公司各专门委员会工作细则的有关规定开展相关工作，报告期内，各专门委员会履职情况如下：

（一）审计委员会

报告期内，审计委员会根据《董事会审计委员会工作细则》及其他有关规定积极开展工作，认真履行职责。报告期内，审查了公司内部控制制度及执行情况，审核了公司所有重要的会计政策，定期了解公司财务状况和经营情况，督促和指导公司审计部门对公司财务管理运行情况进行定期和不定期的检查和评估，委员会认为公司内控制度体系符合法律、法规及《公司章程》的要求，适应当前公司生产经营实际情况的需要。

（二）提名委员会

报告期内，提名委员会根据《董事会提名委员会工作细则》及其他有关规定积极开展工

作，认真履行职责。报告期内，提名委员会对公司董事会规模和人员结构的情况、董事和高级管理人员的任职资格等相关事宜进行了认真的评审，认为公司董事、高级管理人员具有丰富的行业经验和管理经验，完全胜任各自的工作。

（三）薪酬与考核委员会

报告期内，薪酬与考核委员会根据《董事会薪酬与考核委员会工作细则》及其他有关规定积极开展工作，认真履行职责。报告期内，薪酬与考核委员会对公司董事和高级管理人员的薪酬情况进行了审核，认为其薪酬标准和年度薪酬总额的确定符合公司相关薪酬管理制度的规定。同时，为充分调动公司及控股子公司董事、监事以及高级管理人员和核心员工的积极性，薪酬与考核委员会不断探索并完善了绩效考核体系。

（四）战略与投资委员会

报告期内，战略与投资委员会根据《董事会战略与投资委员会工作细则》及其他有关规定积极开展工作，认真履行职责。通过召开会议，结合国内外经济形势和公司细分行业特点，对公司经营状况和发展前景进行了深入地分析，为公司战略发展的实施提出来了宝贵的建议，保证了公司发展规划和战略决策的科学性，为公司持续、稳健发展提供了战略层面的支持。

五、监事会工作情况

监事会在报告期内的监督活动中发现公司是否存在风险

是 否

监事会对报告期内的监督事项无异议。

六、公司相对于控股股东在业务、人员、资产、机构、财务等方面的独立完整情况

报告期内，公司在业务、人员、资产、机构、财务等方面均与控股股东保持独立，不存在不能保证独立性或不能保持自主经营能力的情况。

七、同业竞争情况

适用 不适用

八、高级管理人员的考评及激励情况

公司已经建立起符合现代企业管理制度的绩效考评机制，每年对包括高级管理人员在内的全体员工实施年度目标责任考核，依照公司全年经营目标完成情况和年度个人考核评价结

果，决定高级管理人员的薪酬发放和调整。报告期内，董事会薪酬与考核委员会根据《薪酬与考核委员会工作细则》对公司经营层高管的业绩完成情况进行考核，强化了对高级管理人员的绩效考评，有力地调动了高级管理人员的工作积极性和创造性。公司已于2012年启动股权激励计划，目前正在实施中。

第十节 内部控制

一、内部控制建设情况

公司严格按照《公司法》、《证券法》、《上市公司治理准则》等法律、法规和规章性文件不断完善治理结构，健全内部管理，强化信息披露，规范公司运作。根据《上市公司内部控制指引》的要求，公司已建立起了一套较为完善的内部控制制度。报告期内，公司内部控制制度得到严格、有效的执行，内部控制总体情况良好，未发现内部控制重大缺陷的情形。

二、董事会关于内部控制责任的声明

按照企业内部控制规范体系的规定，建立健全和有效实施内部控制，评价其有效性，并如实披露内部控制评价报告是公司董事会的责任。公司监事会对董事会建立和实施内部控制进行监督。公司经理层负责组织领导企业内部控制的日常运行。公司董事会、监事会及董事、监事、高级管理人员保证本报告内容不存在任何虚假记载、误导性陈述或重大遗漏，并对报告内容的真实性、准确性和完整性承担个别及连带法律责任。

公司内部控制的目标是合理保证经营管理合法合规、资产安全、财务报告及相关信息真实完整，提高经营效率和效果，促进实现发展战略。由于内部控制存在的固有局限性，故仅能为实现上述目标提供合理保证。此外，由于情况的变化可能导致内部控制变得不恰当，或对控制政策和程序遵循的程度降低，根据内部控制评价结果推测未来内部控制的有效性具有一定的风险。

三、建立财务报告内部控制的依据

公司依据《公司法》、《会计法》、《企业会计准则》和《企业内部控制基本规范》以及监管部门的相关规范性文件为依据，建立了财务报告内部控制。报告期内，公司财务报告内部控制不存在重大缺陷。

四、内部控制评价报告

内部控制评价报告中报告期内发现的内部控制重大缺陷的具体情况	
报告期内，公司未发现内部控制重大缺陷。	
内部控制评价报告全文披露日期	2015 年 02 月 16 日

内部控制评价报告全文披露索引	公司《2014 年度内部控制自我评价报告》全文详见披露在巨潮资讯网。
----------------	------------------------------------

五、内部控制审计报告或鉴证报告

内部控制鉴证报告

内部控制鉴证报告中的审议意见段	
我们认为，富春环保公司按照深圳证券交易所《中小企业板上市公司规范运作指引》规定于 2014 年 12 月 31 日在所有重大方面保持了有效的财务报告内部控制。	
内部控制鉴证报告全文披露日期	2015 年 02 月 16 日
内部控制鉴证报告全文披露索引	公司《2014 年度内部控制鉴证报告》全文详见披露在巨潮资讯网。

会计师事务所是否出具非标准意见的内部控制鉴证报告

是 否

会计师事务所出具的内部控制鉴证报告与董事会的自我评价报告意见是否一致

是 否

六、年度报告重大差错责任追究制度的建立与执行情况

公司在《信息披露管理制度》及《年报信息披露重大差错责任追究制度》中对信息披露违规、差错的有关责任认定及问责方式等事项进行了明确规定，公司严格按照相关制度要求进行信息披露工作，并对年报信息披露重大差错责任进行追究。报告期内，公司年度报告信息披露未出现重大差错。

第十一节 财务报告

一、审计报告

审计意见类型	标准无保留审计意见
审计报告签署日期	2015 年 02 月 13 日
审计机构名称	天健会计师事务所（特殊普通合伙）
审计报告文号	天健审【2015】518 号
注册会计师姓名	叶卫民、陈世薇

审计报告正文

审 计 报 告

天健审（2015）518号

浙江富春江环保热电股份有限公司全体股东：

我们审计了后附的浙江富春江环保热电股份有限公司（以下简称富春环保公司）财务报表，包括2014年12月31日的合并及母公司资产负债表，2014年度的合并及母公司利润表、合并及母公司现金流量表、合并及母公司所有者权益变动表，以及财务报表附注。

一、管理层对财务报表的责任

编制和公允列报财务报表是富春环保公司管理层的责任，这种责任包括：（1）按照企业会计准则的规定编制财务报表，并使其实现公允反映；（2）设计、执行和维护必要的内部控制，以使财务报表不存在由于舞弊或错误导致的重大错报。

二、注册会计师的责任

我们的责任是在执行审计工作的基础上对财务报表发表审计意见。我们按照中国注册会计师审计准则的规定执行了审计工作。中国注册会计师审计准则要求我们遵守中国注册会计师职业道德守则，计划和执行审计工作以对财务报表是否不存在重大错报获取合理保证。

审计工作涉及实施审计程序，以获取有关财务报表金额和披露的审计证据。选择的审计程序取决于注册会计师的判断，包括对由于舞弊或错误导致的财务报表重大错报风险的评估。在进行风险评估时，注册会计师考虑与财务报表编制和公允列报相关的内部控制，以设计恰当的审计程序，但目的并非对内部控制的有效性发表意见。审计工作还包括评价管理层选用

会计政策的恰当性和作出会计估计的合理性，以及评价财务报表的总体列报。

我们相信，我们获取的审计证据是充分、适当的，为发表审计意见提供了基础。

三、审计意见

我们认为，富春环保公司财务报表在所有重大方面按照企业会计准则的规定编制，公允反映了富春环保公司2014年12月31日的合并及母公司财务状况，以及2014年度的合并及母公司经营成果和现金流量。

二、财务报表

财务附注中报表的单位为：人民币元

1、合并资产负债表

编制单位：浙江富春江环保热电股份有限公司

2014 年 12 月 31 日

单位：元

项目	期末余额	期初余额
流动资产：		
货币资金	505,879,275.13	445,839,679.59
结算备付金		
拆出资金		
以公允价值计量且其变动计入当期损益的金融资产		
衍生金融资产		
应收票据	61,145,369.57	140,410,001.97
应收账款	353,630,238.13	275,789,517.33
预付款项	119,291,604.71	101,356,972.60
应收保费		
应收分保账款		
应收分保合同准备金		
应收利息		
应收股利		
其他应收款	27,974,629.08	44,732,907.69
买入返售金融资产		
存货	120,597,384.86	147,000,597.33

划分为持有待售的资产		
一年内到期的非流动资产		
其他流动资产	28,422,001.61	29,259,497.76
流动资产合计	1,216,940,503.09	1,184,389,174.27
非流动资产：		
发放贷款及垫款		
可供出售金融资产		
持有至到期投资		
长期应收款		
长期股权投资	295,647,917.08	302,186,404.73
投资性房地产		
固定资产	1,469,524,022.03	1,413,215,770.60
在建工程	276,040,599.05	129,842,854.00
工程物资		
固定资产清理		
生产性生物资产		
油气资产		
无形资产	242,568,327.96	219,791,555.92
开发支出		
商誉	261,604,721.49	272,882,249.05
长期待摊费用	3,011,933.86	
递延所得税资产	8,389,279.68	7,486,769.06
其他非流动资产	44,043,254.76	52,261,540.65
非流动资产合计	2,600,830,055.91	2,397,667,144.01
资产总计	3,817,770,559.00	3,582,056,318.28
流动负债：		
短期借款	439,000,000.00	390,000,000.00
向中央银行借款		
吸收存款及同业存放		
拆入资金		
以公允价值计量且其变动计入当期损益的金融负债		
衍生金融负债		
应付票据	60,744,734.49	85,524,831.69

应付账款	310,894,304.48	252,275,124.30
预收款项	3,781,217.61	29,426,254.30
卖出回购金融资产款		
应付手续费及佣金		
应付职工薪酬	1,755,559.19	3,073,391.56
应交税费	22,615,505.31	16,510,204.45
应付利息	16,418,249.99	16,418,912.21
应付股利	538,650.00	1,800,000.00
其他应付款	35,645,496.45	19,107,081.69
应付分保账款		
保险合同准备金		
代理买卖证券款		
代理承销证券款		
划分为持有待售的负债		
一年内到期的非流动负债	12,245,310.00	46,245,310.00
其他流动负债		
流动负债合计	903,639,027.52	860,381,110.20
非流动负债：		
长期借款		
应付债券	397,312,788.77	396,363,935.38
其中：优先股		
永续债		
长期应付款		
长期应付职工薪酬		
专项应付款		
预计负债		
递延收益	44,487,466.94	37,007,596.20
递延所得税负债		
其他非流动负债		12,245,310.00
非流动负债合计	441,800,255.71	445,616,841.58
负债合计	1,345,439,283.23	1,305,997,951.78
所有者权益：		
股本	734,722,150.00	737,774,500.00
其他权益工具		

其中：优先股		
永续债		
资本公积	862,038,496.08	874,576,939.79
减：库存股	12,245,310.00	24,490,620.00
其他综合收益		
专项储备		
盈余公积	92,076,026.69	78,170,716.30
一般风险准备		
未分配利润	507,765,923.43	348,366,878.33
归属于母公司所有者权益合计	2,184,357,286.20	2,014,398,414.42
少数股东权益	287,973,989.57	261,659,952.08
所有者权益合计	2,472,331,275.77	2,276,058,366.50
负债和所有者权益总计	3,817,770,559.00	3,582,056,318.28

法定代表人：吴斌

主管会计工作负责人：骆琴明

会计机构负责人：骆琴明

2、母公司资产负债表

单位：元

项目	期末余额	期初余额
流动资产：		
货币资金	342,438,012.64	324,633,382.98
以公允价值计量且其变动计入当期损益的金融资产		
衍生金融资产		
应收票据	17,981,873.00	79,099,126.90
应收账款	204,411,959.00	131,744,099.26
预付款项	2,471,104.47	1,682,684.33
应收利息		
应收股利		
其他应收款	393,867,392.11	390,427,477.02
存货	17,597,502.46	27,332,931.37
划分为持有待售的资产		
一年内到期的非流动资产		
其他流动资产	11,821,921.69	678,893.26
流动资产合计	990,589,765.37	955,598,595.12

非流动资产：		
可供出售金融资产		
持有至到期投资		
长期应收款		
长期股权投资	1,171,022,917.08	1,006,036,404.73
投资性房地产		
固定资产	661,207,891.58	673,159,064.06
在建工程	49,305,882.15	16,822,283.01
工程物资		
固定资产清理		
生产性生物资产		
油气资产		
无形资产	110,732,820.15	108,258,203.85
开发支出		
商誉		
长期待摊费用		
递延所得税资产	1,157,182.85	875,404.61
其他非流动资产	8,439,999.28	6,359,063.25
非流动资产合计	2,001,866,693.09	1,811,510,423.51
资产总计	2,992,456,458.46	2,767,109,018.63
流动负债：		
短期借款	250,000,000.00	250,000,000.00
以公允价值计量且其变动计入当期损益的金融负债		
衍生金融负债		
应付票据		
应付账款	176,006,007.29	103,268,026.65
预收款项	724,187.44	783,767.32
应付职工薪酬	298,545.63	286,392.01
应交税费	3,542,968.57	303,592.04
应付利息	16,068,749.98	16,077,916.64
应付股利	538,650.00	1,800,000.00
其他应付款	25,931,832.32	6,588,544.09
划分为持有待售的负债		

一年内到期的非流动负债	12,245,310.00	12,245,310.00
其他流动负债		
流动负债合计	485,356,251.23	391,353,548.75
非流动负债：		
长期借款		
应付债券	397,312,788.77	396,363,935.38
其中：优先股		
永续债		
长期应付款		
长期应付职工薪酬		
专项应付款		
预计负债		
递延收益	42,368,655.80	35,978,232.04
递延所得税负债		
其他非流动负债		12,245,310.00
非流动负债合计	439,681,444.57	444,587,477.42
负债合计	925,037,695.80	835,941,026.17
所有者权益：		
股本	734,722,150.00	737,774,500.00
其他权益工具		
其中：优先股		
永续债		
资本公积	862,038,496.08	874,576,939.79
减：库存股	12,245,310.00	24,490,620.00
其他综合收益		
专项储备		
盈余公积	92,076,026.69	78,170,716.30
未分配利润	390,827,399.89	265,136,456.37
所有者权益合计	2,067,418,762.66	1,931,167,992.46
负债和所有者权益总计	2,992,456,458.46	2,767,109,018.63

3、合并利润表

单位：元

项目	本期发生额	上期发生额
----	-------	-------

一、营业总收入	3,730,068,539.57	3,167,752,858.11
其中：营业收入	3,730,068,539.57	3,167,752,858.11
利息收入		
已赚保费		
手续费及佣金收入		
二、营业总成本	3,495,740,225.88	2,999,992,195.60
其中：营业成本	3,319,042,413.41	2,803,063,502.92
利息支出		
手续费及佣金支出		
退保金		
赔付支出净额		
提取保险合同准备金净额		
保单红利支出		
分保费用		
营业税金及附加	6,797,534.02	5,636,699.38
销售费用	6,005,995.68	3,660,502.99
管理费用	105,985,180.10	113,988,903.72
财务费用	39,406,054.54	46,150,177.90
资产减值损失	18,503,048.13	27,492,408.69
加：公允价值变动收益（损失以“－”号填列）		
投资收益（损失以“－”号填列）	11,461,512.35	21,188,404.73
其中：对联营企业和合营企业的投资收益		
汇兑收益（损失以“－”号填列）		
三、营业利润（亏损以“－”号填列）	245,789,826.04	188,949,067.24
加：营业外收入	27,132,031.78	28,920,503.25
其中：非流动资产处置利得	12,392.12	86,878.17
减：营业外支出	5,035,347.25	5,042,888.84
其中：非流动资产处置损失	58,767.72	9,396.29
四、利润总额（亏损总额以“－”号填列）	267,886,510.57	212,826,681.65
减：所得税费用	49,164,780.07	32,005,733.51
五、净利润（净亏损以“－”号填列）	218,721,730.50	180,820,948.14
归属于母公司所有者的净利润	172,761,205.49	142,977,476.20

少数股东损益	45,960,525.01	37,843,471.94
六、其他综合收益的税后净额		
归属母公司所有者的其他综合收益的税后净额		
（一）以后不能重分类进损益的其他综合收益		
1.重新计量设定受益计划净负债或净资产的变动		
2.权益法下在被投资单位不能重分类进损益的其他综合收益中享有的份额		
（二）以后将重分类进损益的其他综合收益		
1.权益法下在被投资单位以后将重分类进损益的其他综合收益中享有的份额		
2.可供出售金融资产公允价值变动损益		
3.持有至到期投资重分类为可供出售金融资产损益		
4.现金流量套期损益的有效部分		
5.外币财务报表折算差额		
6.其他		
归属于少数股东的其他综合收益的税后净额		
七、综合收益总额	218,721,730.50	180,820,948.14
归属于母公司所有者的综合收益总额	172,761,205.49	142,977,476.20
归属于少数股东的综合收益总额	45,960,525.01	37,843,471.94
八、每股收益：		
（一）基本每股收益	0.24	0.20
（二）稀释每股收益	0.24	0.20

法定代表人：吴斌

主管会计工作负责人：骆琴明

会计机构负责人：骆琴明

本期发生同一控制下企业合并的，被合并方在合并前实现的净利润为：0.00 元，上期被合并方实现的净利润为：0.00 元。

4、母公司利润表

单位：元

项目	本期发生额	上期发生额
一、营业收入	817,208,872.53	924,606,671.87
减：营业成本	666,219,899.79	768,216,702.96
营业税金及附加	3,438,192.40	3,210,995.48
销售费用	956,589.80	758,093.54
管理费用	54,277,949.40	73,174,035.84
财务费用	20,261,342.82	21,345,442.71
资产减值损失	7,287,751.07	61,025.73
加：公允价值变动收益（损失以“－”号填列）		
投资收益（损失以“－”号填列）	66,103,264.67	21,188,404.73
其中：对联营企业和合营企业的投资收益	11,461,512.35	21,188,404.73
二、营业利润（亏损以“－”号填列）	130,870,411.92	79,028,780.34
加：营业外收入	21,471,895.72	24,606,218.26
其中：非流动资产处置利得	11,636.12	
减：营业外支出	2,100,217.47	1,720,356.61
其中：非流动资产处置损失	53,726.44	
三、利润总额（亏损总额以“－”号填列）	150,242,090.17	101,914,641.99
减：所得税费用	11,188,986.26	12,747,290.14
四、净利润（净亏损以“－”号填列）	139,053,103.91	89,167,351.85
五、其他综合收益的税后净额		
（一）以后不能重分类进损益的其他综合收益		
1.重新计量设定受益计划净负债或净资产的变动		
2.权益法下在被投资单位不能重分类进损益的其他综合收益中享有的份额		
（二）以后将重分类进损益的其他综合收益		
1.权益法下在被投资单位		

以后将重分类进损益的其他综合收益中享有的份额		
2.可供出售金融资产公允价值变动损益		
3.持有至到期投资重分类为可供出售金融资产损益		
4.现金流量套期损益的有效部分		
5.外币财务报表折算差额		
6.其他		
六、综合收益总额	139,053,103.91	89,167,351.85
七、每股收益：		
（一）基本每股收益	0.19	0.12
（二）稀释每股收益	0.19	0.12

法定代表人：吴斌

主管会计工作负责人：骆琴明

会计机构负责人：骆琴明

5、合并现金流量表

单位：元

项目	本期发生额	上期金额发生额
一、经营活动产生的现金流量：		
销售商品、提供劳务收到的现金	4,290,796,446.36	3,780,635,599.25
客户存款和同业存放款项净增加额		
向中央银行借款净增加额		
向其他金融机构拆入资金净增加额		
收到原保险合同保费取得的现金		
收到再保险业务现金净额		
保户储金及投资款净增加额		
处置以公允价值计量且其变动计入当期损益的金融资产净增加额		
收取利息、手续费及佣金的现金		
拆入资金净增加额		

回购业务资金净增加额		
收到的税费返还	3,282,268.49	5,008,169.40
收到其他与经营活动有关的现金	172,026,958.71	100,891,262.07
经营活动现金流入小计	4,466,105,673.56	3,886,535,030.72
购买商品、接受劳务支付的现金	3,711,376,754.13	2,987,539,839.68
客户贷款及垫款净增加额		
存放中央银行和同业款项净增加额		
支付原保险合同赔付款项的现金		
支付利息、手续费及佣金的现金		
支付保单红利的现金		
支付给职工以及为职工支付的现金	80,317,310.82	68,618,556.09
支付的各项税费	120,053,554.83	107,745,071.98
支付其他与经营活动有关的现金	152,490,284.70	155,437,017.52
经营活动现金流出小计	4,064,237,904.48	3,319,340,485.27
经营活动产生的现金流量净额	401,867,769.08	567,194,545.45
二、投资活动产生的现金流量：		
收回投资收到的现金		
取得投资收益收到的现金	18,000,000.00	0.00
处置固定资产、无形资产和其他长期资产收回的现金净额	1,266,115.00	326,577.35
处置子公司及其他营业单位收到的现金净额		
收到其他与投资活动有关的现金	46,124,914.70	40,946,133.38
投资活动现金流入小计	65,391,029.70	41,272,710.73
购建固定资产、无形资产和其他长期资产支付的现金	338,313,781.70	279,400,016.21
投资支付的现金		280,998,000.00
质押贷款净增加额		
取得子公司及其他营业单位支付的现金净额		263,266,075.14
支付其他与投资活动有关的现金		35,715,533.38
投资活动现金流出小计	338,313,781.70	859,379,624.73
投资活动产生的现金流量净额	-272,922,752.00	-818,106,914.00
三、筹资活动产生的现金流量：		

吸收投资收到的现金	14,225,000.00	35,000,000.00
其中：子公司吸收少数股东投资收到的现金		
取得借款收到的现金	478,000,000.00	430,000,000.00
发行债券收到的现金		
收到其他与筹资活动有关的现金	19,377,600.00	1,268,080.00
筹资活动现金流入小计	511,602,600.00	466,268,080.00
偿还债务支付的现金	463,000,000.00	199,000,000.00
分配股利、利润或偿付利息支付的现金	88,482,614.34	179,097,540.85
其中：子公司支付给少数股东的股利、利润	33,871,487.52	
支付其他与筹资活动有关的现金	12,245,310.00	102,300.00
筹资活动现金流出小计	563,727,924.34	378,199,840.85
筹资活动产生的现金流量净额	-52,125,324.34	88,068,239.15
四、汇率变动对现金及现金等价物的影响		
五、现金及现金等价物净增加额	76,819,692.74	-162,844,129.40
加：期初现金及现金等价物余额	368,314,847.90	531,158,977.30
六、期末现金及现金等价物余额	445,134,540.64	368,314,847.90

法定代表人：吴斌

主管会计工作负责人：骆琴明

会计机构负责人：骆琴明

6、母公司现金流量表

单位：元

项目	本期发生额	上期发生额
一、经营活动产生的现金流量：		
销售商品、提供劳务收到的现金	915,572,785.89	1,225,610,876.20
收到的税费返还	2,696,941.22	4,411,586.03
收到其他与经营活动有关的现金	151,169,057.90	385,621,779.40
经营活动现金流入小计	1,069,438,785.01	1,615,644,241.63
购买商品、接受劳务支付的现金	633,715,121.23	813,388,677.75
支付给职工以及为职工支付的现金	31,957,123.68	33,035,168.27
支付的各项税费	47,436,182.83	57,550,952.00
支付其他与经营活动有关的现金	147,820,255.13	319,257,726.68

经营活动现金流出小计	860,928,682.87	1,223,232,524.70
经营活动产生的现金流量净额	208,510,102.14	392,411,716.93
二、投资活动产生的现金流量：		
收回投资收到的现金		
取得投资收益收到的现金	72,641,752.32	0.00
处置固定资产、无形资产和其他长期资产收回的现金净额	12,500.00	
处置子公司及其他营业单位收到的现金净额		
收到其他与投资活动有关的现金	18,773,252.78	70,083,530.55
投资活动现金流入小计	91,427,505.10	70,083,530.55
购建固定资产、无形资产和其他长期资产支付的现金	76,663,317.52	68,008,814.79
投资支付的现金	171,525,000.00	280,998,000.00
取得子公司及其他营业单位支付的现金净额		381,000,000.00
支付其他与投资活动有关的现金		
投资活动现金流出小计	248,188,317.52	730,006,814.79
投资活动产生的现金流量净额	-156,760,812.42	-659,923,284.24
三、筹资活动产生的现金流量：		
吸收投资收到的现金		
取得借款收到的现金	250,000,000.00	250,000,000.00
发行债券收到的现金		
收到其他与筹资活动有关的现金	19,377,600.00	
筹资活动现金流入小计	269,377,600.00	250,000,000.00
偿还债务支付的现金	250,000,000.00	0.00
分配股利、利润或偿付利息支付的现金	41,076,950.06	165,843,740.25
支付其他与筹资活动有关的现金	12,245,310.00	102,300.00
筹资活动现金流出小计	303,322,260.06	165,946,040.25
筹资活动产生的现金流量净额	-33,944,660.06	84,053,959.75
四、汇率变动对现金及现金等价物的影响		
五、现金及现金等价物净增加额	17,804,629.66	-183,457,607.56
加：期初现金及现金等价物余额	324,633,382.98	508,090,990.54
六、期末现金及现金等价物余额	342,438,012.64	324,633,382.98

法定代表人：吴斌

主管会计工作负责人：骆琴明

会计机构负责人：骆琴明

7、合并所有者权益变动表

本期金额

单位：元

项目	本期												
	归属于母公司所有者权益											少数股东权益	所有者权益合计
	股本	其他权益工具			资本公积	减：库存股	其他综合收益	专项储备	盈余公积	一般风险准备	未分配利润		
优先股		永续债	其他										
一、上年期末余额	737,774,500.00				874,576,939.79	24,490,620.00			78,170,716.30		348,366,878.33	261,659,952.08	2,276,058,366.50
加：会计政策变更													
前期差错更正													
同一控制下企业合并													
其他													
二、本年期初余额	737,774,500.00				874,576,939.79	24,490,620.00			78,170,716.30		348,366,878.33	261,659,952.08	2,276,058,366.50
三、本期增减变动金额（减少以“-”号填列）	-3,052,350.00				-12,538,443.71	-12,245,310.00			13,905,310.39		159,399,045.10	26,314,037.49	196,272,909.27
（一）综合收益总额											172,761,205.49	45,960,525.01	218,721,730.50
（二）所有者投入和减少资本	-3,052,350.00				-12,538,443.71	-12,245,310.00						14,225,000.00	10,879,516.29
1. 股东投入的普通股	-3,052,350.00				-9,192,960.00	-12,245,310.00						14,225,000.00	14,225,000.00
2. 其他权益工具持有者投入资本													
3. 股份支付计入所有者权益的金额					-3,345,483.71								-3,345,483.71
4. 其他													
（三）利润分配									13,905,310.39		-13,362,160.39	-33,871,487.52	-33,328,337.52
1. 提取盈余公积									13,905,310.39		-13,905,310.39		

2. 提取一般风险准备													
3. 对所有者（或股东）的分配												-33,871,487.52	-33,871,487.52
4. 其他												543,150.00	543,150.00
（四）所有者权益内部结转													
1. 资本公积转增资本（或股本）													
2. 盈余公积转增资本（或股本）													
3. 盈余公积弥补亏损													
4. 其他													
（五）专项储备													
1. 本期提取													
2. 本期使用													
（六）其他													
四、本期期末余额	734,722,150.00				862,038,496.08	12,245,310.00			92,076,026.69		507,765,923.43	287,973,989.57	2,472,331,275.77

上期金额

单位：元

项目	上期												少数股东权益	所有者权益合计
	归属于母公司所有者权益													
	股本	其他权益工具			资本公积	减：库存股	其他综合收益	专项储备	盈余公积	一般风险准备	未分配利润			
优先股		永续债	其他											
一、上年期末余额	434,000,000.00				1,165,347,164.72	40,920,000.00			69,253,981.11		344,506,127.55	118,956,803.37	2,091,144,076.75	
加：会计政策变更														
前期差错更正														
同一控制下企业合并														
其他														
二、本年期初余额	434,000,000.00				1,165,347,164.72	40,920,000.00			69,253,981.11		344,506,127.55	118,956,803.37	2,091,144,076.75	

	000.00			47,164.72	000.00		81.11		127.55	803.37	4,076.75
三、本期增减变动金额(减少以“—”号填列)	303,774,500.00			-290,770,224.93	-16,429,380.00		8,916,735.19		3,860,750.78	142,703,148.71	184,914,289.75
(一)综合收益总额									142,977,476.20	37,843,471.94	180,820,948.14
(二)所有者投入和减少资本	-25,500.00			13,029,775.07	-16,429,380.00					104,859,676.77	134,293,331.84
1. 股东投入的普通股	-25,500.00			-76,800.00	-16,429,380.00					104,859,676.77	121,186,756.77
2. 其他权益工具持有者投入资本											
3. 股份支付计入所有者权益的金额				13,106,575.07							13,106,575.07
4. 其他											
(三)利润分配							8,916,735.19		-139,116,725.42		-130,199,990.23
1. 提取盈余公积							8,916,735.19		-8,916,735.19		
2. 提取一般风险准备											
3. 对所有者(或股东)的分配									-130,199,990.23		-130,199,990.23
4. 其他											
(四)所有者权益内部结转	303,800,000.00			-303,800,000.00							
1. 资本公积转增资本(或股本)	303,800,000.00			-303,800,000.00							
2. 盈余公积转增资本(或股本)											
3. 盈余公积弥补亏损											
4. 其他											
(五)专项储备											
1. 本期提取											

2. 本期使用													
(六) 其他													
四、本期期末余额	737,774, 500.00				874,576, ,939.79	24,490, 620.00			78,170,7 16.30		348,366, 878.33	261,659, 952.08	2,276,05 8,366.50

法定代表人：吴斌

主管会计工作负责人：骆琴明

会计机构负责人：骆琴明

8、母公司所有者权益变动表

本期金额

单位：元

项目	本期										
	股本	其他权益工具			资本公积	减：库存 股	其他综 合收益	专项 储备	盈余公积	未分配 利润	所有者权益 合计
		优先股	永续债	其他							
一、上年期末余额	737,774, 500.00				874,576,9 39.79	24,490,62 0.00			78,170,71 6.30	265,136, 456.37	1,931,167,99 2.46
加：会计政策变更											
前期差错更正											
其他											
二、本年期初余额	737,774, 500.00				874,576,9 39.79	24,490,62 0.00			78,170,71 6.30	265,136, 456.37	1,931,167,99 2.46
三、本期增减变动 金额（减少以“-” 号填列）	-3,052,3 50.00				-12,538,4 43.71	-12,245,3 10.00			13,905,31 0.39	125,690, 943.52	136,250,770. 20
（一）综合收益总 额										139,053, 103.91	139,053,103. 91
（二）所有者投入 和减少资本	-3,052,3 50.00				-12,538,4 43.71	-12,245,3 10.00					-3,345,483.71
1. 股东投入的普 通股	-3,052,3 50.00				-9,192,96 0.00	-12,245,3 10.00					0.00
2. 其他权益工具 持有者投入资本											
3. 股份支付计入 所有者权益的金 额					-3,345,48 3.71						-3,345,483.71
4. 其他											
（三）利润分配									13,905,31 0.39	-13,362, 160.39	543,150.00
1. 提取盈余公积									13,905,31	-13,905,	

									0.39	310.39	
2. 对所有者（或股东）的分配											
3. 其他										543,150.00	543,150.00
（四）所有者权益内部结转											
1. 资本公积转增资本（或股本）											
2. 盈余公积转增资本（或股本）											
3. 盈余公积弥补亏损											
4. 其他											
（五）专项储备											
1. 本期提取											
2. 本期使用											
（六）其他											
四、本期期末余额	734,722,150.00				862,038,496.08	12,245,310.00			92,076,026.69	390,827,399.89	2,067,418,762.66

上期金额

单位：元

项目	上期										
	股本	其他权益工具			资本公积	减：库存股	其他综合收益	专项储备	盈余公积	未分配利润	所有者权益合计
		优先股	永续债	其他							
一、上年期末余额	434,000,000.00				1,165,347,164.72	40,920,000.00			69,253,981.11	315,085,829.94	1,942,766,975.77
加：会计政策变更											
前期差错更正											
其他											
二、本年期初余额	434,000,000.00				1,165,347,164.72	40,920,000.00			69,253,981.11	315,085,829.94	1,942,766,975.77
三、本期增减变动金额（减少以“－”号填列）	303,774,500.00				-290,770,224.93	-16,429,380.00			8,916,735.19	-49,949,373.57	-11,598,983.31
（一）综合收益总额										89,167,351.85	89,167,351.85

(二)所有者投入和减少资本	-25,500.00				13,029,775.07	-16,429,380.00					29,433,655.07
1. 股东投入的普通股	-25,500.00				-76,800.00	-16,429,380.00					16,327,080.00
2. 其他权益工具持有者投入资本											
3. 股份支付计入所有者权益的金额					13,106,575.07						13,106,575.07
4. 其他											
(三) 利润分配									8,916,735.19	-139,116,725.42	-130,199,990.23
1. 提取盈余公积									8,916,735.19	-8,916,735.19	
2. 对所有者（或股东）的分配										-130,199,990.23	-130,199,990.23
3. 其他											
(四)所有者权益内部结转	303,800,000.00				-303,800,000.00						
1. 资本公积转增资本（或股本）	303,800,000.00				-303,800,000.00						
2. 盈余公积转增资本（或股本）											
3. 盈余公积弥补亏损											
4. 其他											
(五) 专项储备											
1. 本期提取											
2. 本期使用											
(六) 其他											
四、本期期末余额	737,774,500.00				874,576,939.79	24,490,620.00			78,170,716.30	265,136,456.37	1,931,167,992.46

法定代表人：吴斌

主管会计工作负责人：骆琴明

会计机构负责人：骆琴明

三、公司基本情况

浙江富春江环保热电股份有限公司(以下简称“公司”或“本公司”)系在原浙江富春江环保热电有限公司的基础上采用整体变更方式设立的股份有限公司,于2008年1月25日在杭州市工商行政管理局注册登记,取得注册号为330183000011082的《企业法人营业执照》,成立时注册资本16,000万元,股份总数16,000万股(每股面值1元)。

经中国证券监督管理委员会证监许可〔2010〕1139号核准,公司公开发行(A股)股票5,400万股(每股面值1元),发行后总股本为21,400万元。2010年9月21日公司股票在深圳证券交易所挂牌交易。其后经资本公积转增股本、定向增发及股份回购,目前公司注册资本为73,472.215万元,股份总数73,472.215万股。其中:有限售条件的流通股份:A股305.235万股,占股份总数的0.41%;无限售条件的流通股份:A股73,166.98万股,占股份总数的99.59%。公司于2014年6月12日办妥工商变更登记并取得变更后的《企业法人营业执照》,注册号同前。

本公司属供电供热行业。经营范围:发电电力业务;蒸汽、热水生产;热电技术咨询;精密冷轧薄板的生产、销售(限分支机构经营)。主要产品:电力和热蒸汽。

本财务报表业经公司2015年2月13日三届九次董事会批准对外报出。

本公司将浙江富春环保新材料有限公司、浙江富春环保新能源有限公司、江苏富春江环保热电有限公司、常州市新港热电有限公司、浙江汇丰纸业有限公司、衢州东港环保热电有限公司、舟山富春环保商贸有限公司、常州市三江热能有限公司和江苏汇丰中南包装有限公司等9家子公司纳入本期合并财务报表范围,具体情况详见本财务报表附注合并范围的变更和在其他主体中的权益之说明。详见本附注八、合并范围的变更,附注九、在其他主体中的权益。

四、财务报表的编制基础

1、编制基础

本公司财务报表以持续经营为编制基础。

2、持续经营

本公司不存在导致对报告期末起12个月内的持续经营假设产生重大疑虑的事项或情况。

五、重要会计政策及会计估计

具体会计政策和会计估计提示:

重要提示：本公司根据实际生产经营特点针对应收款项坏账准备计提、固定资产折旧、无形资产摊销、收入确认等交易或事项制定了具体会计政策和会计估计。

1、遵循企业会计准则的声明

本公司所编制的财务报表符合企业会计准则的要求，真实、完整地反映了公司的财务状况、经营成果和现金流量等有关信息。

2、会计期间

会计年度自公历1月1日起至12月31日止。

3、营业周期

公司经营业务的营业周期较短，以12个月作为资产和负债的流动性划分标准。

4、记账本位币

采用人民币为记账本位币。

5、同一控制下和非同一控制下企业合并的会计处理方法

1. 同一控制下企业合并的会计处理方法

公司在企业合并中取得的资产和负债，按照合并日被合并方在最终控制方合并财务报表中的账面价值计量。公司按照被合并方所有者权益在最终控制方合并财务报表中的账面价值份额与支付的合并对价账面价值或发行股份面值总额的差额，调整资本公积；资本公积不足冲减的，调整留存收益。

2. 非同一控制下企业合并的会计处理方法

公司在购买日对合并成本大于合并中取得的被购买方可辨认净资产公允价值份额的差额，确认为商誉；如果合并成本小于合并中取得的被购买方可辨认净资产公允价值份额，首先对取得的被购买方各项可辨认资产、负债及或有负债的公允价值以及合并成本的计量进行复核，经复核后合并成本仍小于合并中取得的被购买方可辨认净资产公允价值份额的，其差额计入当期损益。

6、合并财务报表的编制方法

母公司将其控制的所有子公司纳入合并财务报表的合并范围。合并财务报表以母公司及其子公司的财务报表为基础，根据其他有关资料，由母公司按照《企业会计准则第33号——合并财务报表》编制。

7、现金及现金等价物的确定标准

列示于现金流量表中的现金是指库存现金以及可以随时用于支付的存款。现金等价物是指企业持有的期限短、流动性强、易于转换为已知金额现金、价值变动风险很小的投资。

8、金融工具

1. 金融资产和金融负债的分类

金融资产在初始确认时划分为以下四类：以公允价值计量且其变动计入当期损益的金融资产（包括交易性金融资产和在初始确认时指定为以公允价值计量且其变动计入当期损益的金融资产）、持有至到期投资、贷款和应收款项、可供出售金融资产。

金融负债在初始确认时划分为以下两类：以公允价值计量且其变动计入当期损益的金融负债（包括交易性金融负债和在初始确认时指定为以公允价值计量且其变动计入当期损益的金融负债）、其他金融负债。

2. 金融资产和金融负债的确认依据、计量方法和终止确认条件

公司成为金融工具合同的一方时，确认一项金融资产或金融负债。初始确认金融资产或金融负债时，按照公允价值计量；对于以公允价值计量且其变动计入当期损益的金融资产和金融负债，相关交易费用直接计入当期损益；对于其他类别的金融资产或金融负债，相关交易费用计入初始确认金额。

公司按照公允价值对金融资产进行后续计量，且不扣除将来处置该金融资产时可能发生的交易费用，但下列情况除外：(1) 持有至到期投资以及贷款和应收款项采用实际利率法，按摊余成本计量；(2) 在活跃市场中没有报价且其公允价值不能可靠计量的权益工具投资，以及与该权益工具挂钩并须通过交付该权益工具结算的衍生金融资产，按照成本计量。

公司采用实际利率法，按摊余成本对金融负债进行后续计量，但下列情况除外：(1) 以公允价值计量且其变动计入当期损益的金融负债，按照公允价值计量，且不扣除将来结清金融负债时可能发生的交易费用；(2) 与在活跃市场中没有报价、公允价值不能可靠计量的权益工

具挂钩并须通过交付该权益工具结算的衍生金融负债，按照成本计量；(3) 不属于指定为以公允价值计量且其变动计入当期损益的金融负债的财务担保合同，或没有指定为以公允价值计量且其变动计入当期损益并将以低于市场利率贷款的贷款承诺，在初始确认后按照下列两项金额之中的较高者进行后续计量：1) 按照《企业会计准则第13号——或有事项》确定的金额；2) 初始确认金额扣除按照《企业会计准则第14号——收入》的原则确定的累积摊销额后的余额。

金融资产或金融负债公允价值变动形成的利得或损失，除与套期保值有关外，按照如下方法处理：(1) 以公允价值计量且其变动计入当期损益的金融资产或金融负债公允价值变动形成的利得或损失，计入公允价值变动收益；在资产持有期间所取得的利息或现金股利，确认为投资收益；处置时，将实际收到的金额与初始入账金额之间的差额确认为投资收益，同时调整公允价值变动收益。(2) 可供出售金融资产的公允价值变动计入其他综合收益；持有期间按实际利率法计算的利息，计入投资收益；可供出售权益工具投资的现金股利，于被投资单位宣告发放股利时计入投资收益；处置时，将实际收到的金额与账面价值扣除原直接计入其他综合收益的公允价值变动累计额之后的差额确认为投资收益。

当收取某项金融资产现金流量的合同权利已终止或该金融资产所有权上几乎所有的风险和报酬已转移时，终止确认该金融资产；当金融负债的现时义务全部或部分解除时，相应终止确认该金融负债或其一部分。

3. 金融资产转移的确认依据和计量方法

公司已将金融资产所有权上几乎所有的风险和报酬转移给了转入方的，终止确认该金融资产；保留了金融资产所有权上几乎所有的风险和报酬的，继续确认所转移的金融资产，并将收到的对价确认为一项金融负债。公司既没有转移也没有保留金融资产所有权上几乎所有的风险和报酬的，分别下列情况处理：(1) 放弃了对该金融资产控制的，终止确认该金融资产；(2) 未放弃对该金融资产控制的，按照继续涉入所转移金融资产的程度确认有关金融资产，并相应确认有关负债。

金融资产整体转移满足终止确认条件的，将下列两项金额的差额计入当期损益：(1) 所转移金融资产的账面价值；(2) 因转移而收到的对价，与原直接计入所有者权益的公允价值变动累计额之和。金融资产部分转移满足终止确认条件的，将所转移金融资产整体的账面价值，在终止确认部分和未终止确认部分之间，按照各自的相对公允价值进行分摊，并将下列两项金额的差额计入当期损益：(1) 终止确认部分的账面价值；(2) 终止确认部分的对价，与原直

接计入所有者权益的公允价值变动累计额中对应终止确认部分的金额之和。

4. 金融资产和金融负债的公允价值确定方法

公司采用在当前情况下适用并且有足够可利用数据和其他信息支持的估值技术确定相关金融资产和金融负债的公允价值。公司将估值技术使用的输入值分以下层级，并依次使用：

(1) 第一层次输入值是在计量日能够取得的相同资产或负债在活跃市场上未经调整的报价；

(2) 第二层次输入值是除第一层次输入值外相关资产或负债直接或间接可观察的输入值，包括：活跃市场中类似资产或负债的报价；非活跃市场中相同或类似资产或负债的报价；除报价以外的其他可观察输入值，如在正常报价间隔期间可观察的利率和收益率曲线等；市场验证的输入值等；

(3) 第三层次输入值是相关资产或负债的不可观察输入值，包括不能直接观察或无法由可观察市场数据验证的利率、股票波动率、企业合并中承担的弃置义务的未来现金流量、使用自身数据做出的财务预测等。

5. 金融资产的减值测试和减值准备计提方法

(1) 资产负债表日对以公允价值计量且其变动计入当期损益的金融资产以外的金融资产的账面价值进行检查，如有客观证据表明该金融资产发生减值的，计提减值准备。

(2) 对于持有至到期投资、贷款和应收款，先将单项金额重大的金融资产区分开来，单独进行减值测试；对单项金额不重大的金融资产，可以单独进行减值测试，或包括在具有类似信用风险特征的金融资产组合中进行减值测试；单独测试未发生减值的金融资产（包括单项金额重大和不重大的金融资产），包括在具有类似信用风险特征的金融资产组合中再进行减值测试。测试结果表明其发生了减值的，根据其账面价值高于预计未来现金流量现值的差额确认减值损失。

(3) 可供出售金融资产

1) 表明可供出售债务工具投资发生减值的客观证据包括：

- ① 债务人发生严重财务困难；
- ② 债务人违反了合同条款，如偿付利息或本金发生违约或逾期；
- ③ 公司出于经济或法律等方面因素的考虑，对发生财务困难的债务人作出让步；
- ④ 债务人很可能倒闭或进行其他财务重组；
- ⑤ 因债务人发生重大财务困难，该债务工具无法在活跃市场继续交易；

⑥ 其他表明可供出售债务工具已经发生减值的情况。

2) 表明可供出售权益工具投资发生减值的客观证据包括权益工具投资的公允价值发生严重或非暂时性下跌，以及被投资单位经营所处的技术、市场、经济或法律环境等发生重大不利变化使公司可能无法收回投资成本。

本公司于资产负债表日对各项可供出售权益工具投资单独进行检查。对于以公允价值计量的权益工具投资，若其于资产负债表日的公允价值低于其成本超过50%（含50%）或低于其成本持续时间超过12个月（含12个月）的，则表明其发生减值；若其于资产负债表日的公允价值低于其成本超过20%（含20%）但尚未达到50%的，或低于其成本持续时间超过6个月（含6个月）但未超过12个月的，本公司会综合考虑其他相关因素，诸如价格波动率等，判断该权益工具投资是否发生减值。对于以成本计量的权益工具投资，公司综合考虑被投资单位经营所处的技术、市场、经济或法律环境等是否发生重大不利变化，判断该权益工具是否发生减值。

以公允价值计量的可供出售金融资产发生减值时，原直接计入其他综合收益的因公允价值下降形成的累计损失予以转出并计入减值损失。对已确认减值损失的可供出售债务工具投资，在期后公允价值回升且客观上与确认原减值损失后发生的事项有关的，原确认的减值损失予以转回并计入当期损益。对已确认减值损失的可供出售权益工具投资，期后公允价值回升直接计入其他综合收益。

以成本计量的可供出售权益工具发生减值时，将该权益工具投资的账面价值，与按照类似金融资产当时市场收益率对未来现金流量折现确定的现值之间的差额，确认为减值损失，计入当期损益，发生的减值损失一经确认，不予转回。

9、应收款项

（1）单项金额重大并单独计提坏账准备的应收款项

单项金额重大的判断依据或金额标准	金额 500 万元以上（含）且占应收款项账面余额 10% 以上的款项
单项金额重大并单项计提坏账准备的计提方法	单独进行减值测试，根据其未来现金流量现值低于其账面价值的差额计提坏账准备。

（2）按信用风险特征组合计提坏账准备的应收款项

组合名称	坏账准备计提方法
账龄组合	账龄分析法

合并范围内关联往来组合	其他方法
-------------	------

组合中，采用账龄分析法计提坏账准备的：

适用 不适用

账龄	应收账款计提比例	其他应收款计提比例
1 年以内（含 1 年）	0.50%	0.50%
1—2 年	20.00%	20.00%
2—3 年	50.00%	50.00%
3 年以上	100.00%	100.00%

组合中，采用余额百分比法计提坏账准备的：

适用 不适用

组合中，采用其他方法计提坏账准备的：

适用 不适用

组合名称	应收账款计提比例	其他应收款计提比例
合并财务报表范围内应收款项组合	0.00%	0.00%

(3) 单项金额不重大但单独计提坏账准备的应收款项

单项计提坏账准备的理由	应收款项的未来现金流量现值与以账龄为信用风险特征的应收款项组合的未来现金流量现值存在明显差异
坏账准备的计提方法	单独进行减值测试，根据其未来现金流量现值低于其账面价值的差额计提坏账准备

10、存货

1. 存货的分类

存货包括在日常活动中持有以备出售的产成品或商品、处在生产过程中的在产品、在生产过程或提供劳务过程中耗用的材料和物料等。

2. 发出存货的计价方法

发出存货采用月末一次加权平均法。

3. 存货可变现净值的确定依据

资产负债表日，存货采用成本与可变现净值孰低计量，按照单个存货成本高于可变现净值的差额计提存货跌价准备。直接用于出售的存货，在正常生产经营过程中以该存货的估计售价减去估计的销售费用和相关税费后的金额确定其可变现净值；需要经过加工的存货，在

正常生产经营过程中以所生产的产成品的估计售价减去至完工时估计将要发生的成本、估计的销售费用和相关税费后的金额确定其可变现净值；资产负债表日，同一项存货中一部分有合同价格约定、其他部分不存在合同价格的，分别确定其可变现净值，并与其对应的成本进行比较，分别确定存货跌价准备的计提或转回的金额。

4. 存货的盘存制度

存货的盘存制度为永续盘存制。

5. 低值易耗品和包装物的摊销方法

(1) 低值易耗品

按照一次转销法进行摊销。

(2) 包装物

按照一次转销法进行摊销。

11、长期股权投资

1. 共同控制、重要影响的判断

按照相关约定对某项安排所共有的控制，并且该安排的相关活动必须经过分享控制权的参与方一致同意后才能决策，认定为共同控制。对被投资单位的财务和经营政策有参与决策的权力，但并不能够控制或者与其他方一起共同控制这些政策的制定，认定为重大影响。

2. 投资成本的确定

(1) 同一控制下的企业合并形成的，合并方以支付现金、转让非现金资产、承担债务或发行权益性证券作为合并对价的，在合并日按照取得被合并方所有者权益在最终控制方合并财务报表中的账面价值的份额作为其初始投资成本。长期股权投资初始投资成本与支付的合并对价的账面价值或发行股份的面值总额之间的差额调整资本公积；资本公积不足冲减的，调整留存收益。

公司通过多次交易分步实现同一控制下企业合并形成的长期股权投资，判断是否属于“一揽子交易”。

属于“一揽子交易”的，把各项交易作为一项取得控制权的交易进行会计处理。不属于“一揽子交易”的，在合并日，根据合并后应享有被合并方净资产在最终控制方合并财务报表中的账面价值的份额确定初始投资成本。合并日长期股权投资的初始投资成本，与达到合并前的长期股权投资账面价值加上合并日进一步取得股份新支付对价的账面价值之和的差额，调整资本公积；资本公积不足冲减的，调整留存收益。

(2) 非同一控制下的企业合并形成的，在购买日按照支付的合并对价的公允价值作为其初始投资成本。

公司通过多次交易分步实现非同一控制下企业合并形成的长期股权投资，区分个别财务报表和合并财务报表进行相关会计处理：

1) 在个别财务报表中，按照原持有的股权投资的账面价值加上新增投资成本之和，作为改按成本法核算的初始投资成本。

2) 在合并财务报表中，判断是否属于“一揽子交易”。

属于“一揽子交易”的，把各项交易作为一项取得控制权的交易进行会计处理。不属于“一揽子交易”的，对于购买日之前持有的被购买方的股权，按照该股权在购买日的公允价值进行重新计量，公允价值与其账面价值的差额计入当期投资收益；购买日之前持有的被购买方的股权涉及权益法核算下的其他综合收益等的，与其相关的其他综合收益等转为购买日所属当期收益。但由于被投资方重新计量设定受益计划净负债或净资产变动而产生的其他综合收益除外。

(3) 除企业合并形成以外的：以支付现金取得的，按照实际支付的购买价款作为其初始投资成本；以发行权益性证券取得的，按照发行权益性证券的公允价值作为其初始投资成本；以债务重组方式取得的，按《企业会计准则第12号——债务重组》确定其初始投资成本；以非货币性资产交换取得的，按《企业会计准则第7号——非货币性资产交换》确定其初始投资成本。

3. 后续计量及损益确认方法

对被投资单位实施控制的长期股权投资采用成本法核算；对联营企业和合营企业的长期股权投资，采用权益法核算。

4. 通过多次交易分步处置对子公司投资至丧失控制权的的处理方法

(1) 个别财务报表

对处置的股权，其账面价值与实际取得价款之间的差额，计入当期损益。对于剩余股权，对被投资单位仍具有重大影响或者与其他方一起实施共同控制的，转为权益法核算；不能再对被投资单位实施控制、共同控制或重大影响的，确认为可供出售金融资产，按公允价值计量。

(2) 合并财务报表

1) 通过多次交易分步处置对子公司投资至丧失控制权，且不属于“一揽子交易”的

在丧失控制权之前，处置价款与处置长期股权投资相对应享有子公司自购买日或合并日开始持续计算的净资产份额之间的差额，调整资本公积（资本溢价），资本溢价不足冲减的，冲减留存收益。

丧失对原子公司控制权时，对于剩余股权，按照其在丧失控制权日的公允价值进行重新计量。处置股权取得的对价与剩余股权公允价值之和，减去按原持股比例计算应享有原有子公司自购买日或合并日开始持续计算的净资产的份额之间的差额，计入丧失控制权当期的投资收益，同时冲减商誉。与原有子公司股权投资相关的其他综合收益等，应当在丧失控制权时转为当期投资收益。

2) 通过多次交易分步处置对子公司投资至丧失控制权，且属于“一揽子交易”的

将各项交易作为一项处置子公司并丧失控制权的交易进行会计处理。但是，在丧失控制权之前每一次处置价款与处置投资对应的享有该子公司净资产份额的差额，在合并财务报表中确认为其他综合收益，在丧失控制权时一并转入丧失控制权当期的损益。

12、固定资产

(1) 确认条件

固定资产是指为生产商品、提供劳务、出租或经营管理而持有的，使用年限超过一个会计年度的有形资产。固定资产在同时满足经济利益很可能流入、成本能够可靠计量时予以确认。

(2) 折旧方法

类别	折旧方法	折旧年限	残值率	年折旧率
房屋及建筑物	年限平均法	30	5.00%	3.17%
通用设备	年限平均法	5-10	5.00%	19.00-9.50%
专用设备	年限平均法	15	5.00%	6.33%
运输工具	年限平均法	8	5.00%	11.88%
其他设备	年限平均法	5	5.00%	19.00%

(3) 融资租入固定资产的认定依据、计价和折旧方法

不适用

13、在建工程

1. 在建工程同时满足经济利益很可能流入、成本能够可靠计量则予以确认。在建工程按建

造该项资产达到预定可使用状态前所发生的实际成本计量。

2.在建工程达到预定可使用状态时，按工程实际成本转入固定资产。已达到预定可使用状态但尚未办理竣工决算的，先按估计价值转入固定资产，待办理竣工决算后再按实际成本调整原暂估价值，但不再调整原已计提的折旧。

14、借款费用

1. 借款费用资本化的确认原则

公司发生的借款费用，可直接归属于符合资本化条件的资产的购建或者生产的，予以资本化，计入相关资产成本；其他借款费用，在发生时确认为费用，计入当期损益。

2. 借款费用资本化期间

(1) 当借款费用同时满足下列条件时，开始资本化：1) 资产支出已经发生；2) 借款费用已经发生；3) 为使资产达到预定可使用或可销售状态所必要的购建或者生产活动已经开始。

(2) 若符合资本化条件的资产在购建或者生产过程中发生非正常中断，并且中断时间连续超过3个月，暂停借款费用的资本化；中断期间发生的借款费用确认为当期费用，直至资产的购建或者生产活动重新开始。

(3) 当所购建或者生产符合资本化条件的资产达到预定可使用或可销售状态时，借款费用停止资本化。

3. 借款费用资本化率以及资本化金额

为购建或者生产符合资本化条件的资产而借入专门借款的，以专门借款当期实际发生的利息费用（包括按照实际利率法确定的折价或溢价的摊销），减去将尚未动用的借款资金存入银行取得的利息收入或进行暂时性投资取得的投资收益后的金额，确定应予资本化的利息金额；为购建或者生产符合资本化条件的资产占用了一般借款的，根据累计资产支出超过专门借款的资产支出加权平均数乘以占用一般借款的资本化率，计算确定一般借款应予资本化的利息金额。

15、无形资产

(1) 计价方法、使用寿命、减值测试

(1) 计价方法

无形资产包括土地使用权、专利权及非专利技术等，按成本进行初始计量。

(2) 使用寿命

使用寿命有限的无形资产，在使用寿命内按照与该项无形资产有关的经济利益的预期实现方式系统合理地摊销，无法可靠确定预期实现方式的，采用直线法摊销。具体年限如下：

项 目	摊销年限(年)
土地使用权	50
专利使用权	5
特许经营权	23.83
软件	5

(3) 使用寿命不确定的无形资产的判断依据

无法预见无形资产为企业带来经济利益期限的，应当视为使用寿命不确定的无形资产。

(4) 无形资产减值准备的计提

使用寿命确定的无形资产，在资产负债表日有迹象表明发生减值的，按照账面价值高于可收回金额的差额计提相应的减值准备；使用寿命不确定的无形资产和尚未达到可使用状态的无形资产，无论是否存在减值迹象，每年均进行减值测试。

(2) 内部研究开发支出会计政策

内部研究开发项目研究阶段的支出，于发生时计入当期损益。内部研究开发项目开发阶段的支出，同时满足下列条件的，确认为无形资产：(1) 完成该无形资产以使其能够使用或出售在技术上具有可行性；(2) 具有完成该无形资产并使用或出售的意图；(3) 无形资产产生经济利益的方式，包括能够证明运用该无形资产生产的产品存在市场或无形资产自身存在市场，无形资产将在内部使用的，能证明其有用性；(4) 有足够的技术、财务资源和其他资源支持，以完成该无形资产的开发，并有能力使用或出售该无形资产；(5) 归属于该无形资产开发阶段的支出能够可靠地计量。

16、长期资产减值

对长期股权投资、固定资产、在建工程、使用寿命有限的无形资产等长期资产，在资产负债表日有迹象表明发生减值的，估计其可收回金额。对因企业合并所形成的商誉和使用寿命不确定的无形资产，无论是否存在减值迹象，每年都进行减值测试。商誉结合与其相关的资产组或者资产组组合进行减值测试。

可收回金额的计量结果表明，该等长期资产的可收回金额低于其账面价值的，将资产的账面价值减记至可收回金额，减记的金额确认为资产减值损失，计入当期损益，同时计提相应的资产减值准备。

17、长期待摊费用

长期待摊费用核算已经支出，但摊销期限在1年以上（不含1年）的各项费用。长期待摊费用按实际发生额入账，在受益期或规定的期限内分期平均摊销。如果长期待摊的费用项目不能使以后会计期间受益则将尚未摊销的该项目的摊余价值全部转入当期损益。

18、职工薪酬

（1）短期薪酬的会计处理方法

在职工为公司提供服务的会计期间，将实际发生的短期薪酬确认为负债，并计入当期损益或相关资产成本。

（2）离职后福利的会计处理方法

离职后福利分为设定提存计划和设定受益计划。

（1）在职工为公司提供服务的会计期间，根据设定提存计划计算的应缴存金额确认为负债，并计入当期损益或相关资产成本。

（2）对设定受益计划的会计处理通常包括下列步骤：

1) 根据预期累计福利单位法，采用无偏且相互一致的精算假设对有关人口统计变量和财务变量等作出估计，计量设定受益计划所产生的义务，并确定相关义务的所属期间。同时，对设定受益计划所产生的义务予以折现，以确定设定受益计划义务的现值和当期服务成本；

2) 设定受益计划存在资产的，将设定受益计划义务现值减去设定受益计划资产公允价值所形成的赤字或盈余确认为一项设定受益计划净负债或净资产。设定受益计划存在盈余的，以设定受益计划的盈余和资产上限两项的孰低者计量设定受益计划净资产；

3) 期末，将设定受益计划产生的职工薪酬成本确认为服务成本、设定受益计划净负债或净资产的利息净额以及重新计量设定受益计划净负债或净资产所产生的变动等三部分，其中服务成本和设定受益计划净负债或净资产的利息净额计入当期损益或相关资产成本，重新计量设定受益计划净负债或净资产所产生的变动计入其他综合收益，并且在后续会计期间不允

许转回至损益，但可以在权益范围内转移这些在其他综合收益确认的金额。

(3) 辞退福利的会计处理方法

向职工提供的辞退福利，在下列两者孰早日确认辞退福利产生的职工薪酬负债，并计入当期损益：(1) 公司不能单方面撤回因解除劳动关系计划或裁减建议所提供的辞退福利时；(2) 公司确认与涉及支付辞退福利的重组相关的成本或费用时。

(4) 其他长期职工福利的会计处理方法

向职工提供的其他长期福利，符合设定提存计划条件的，按照设定提存计划的有关规定进行会计处理；除此之外的其他长期福利，按照设定受益计划的有关规定进行会计处理，为简化相关会计处理，将其产生的职工薪酬成本确认为服务成本、其他长期职工福利净负债或净资产的利息净额以及重新计量其他长期职工福利净负债或净资产所产生的变动等组成项目的总净额计入当期损益或相关资产成本。

19、股份支付

1. 股份支付的种类

包括以权益结算的股份支付和以现金结算的股份支付。

2. 实施、修改、终止股份支付计划的相关会计处理

(1) 以权益结算的股份支付

授予后立即可行权的换取职工服务的以权益结算的股份支付，在授予日按照权益工具的公允价值计入相关成本或费用，相应调整资本公积。完成等待期内的服务或达到规定业绩条件才可行权的换取职工服务的以权益结算的股份支付，在等待期内的每个资产负债表日，以对可行权权益工具数量的最佳估计为基础，按权益工具授予日的公允价值，将当期取得的服务计入相关成本或费用，相应调整资本公积。

换取其他方服务的权益结算的股份支付，如果其他方服务的公允价值能够可靠计量的，按照其他方服务在取得日的公允价值计量；如果其他方服务的公允价值不能可靠计量，但权益工具的公允价值能够可靠计量的，按照权益工具在服务取得日的公允价值计量，计入相关成本或费用，相应增加所有者权益。

(2) 以现金结算的股份支付

授予后立即可行权的换取职工服务的以现金结算的股份支付，在授予日按公司承担负债的公允价值计入相关成本或费用，相应增加负债。完成等待期内的服务或达到规定业绩条件才可行权的换取职工服务的以现金结算的股份支付，在等待期内的每个资产负债表日，以对可行权情况的最佳估计为基础，按公司承担负债的公允价值，将当期取得的服务计入相关成本或费用和相应的负债。

(3) 修改、终止股份支付计划

如果修改增加了所授予的权益工具的公允价值，公司按照权益工具公允价值的增加相应地确认取得服务的增加；如果修改增加了所授予的权益工具的数量，公司将增加的权益工具的公允价值相应地确认为取得服务的增加；如果公司按照有利于职工的方式修改可行权条件，公司在处理可行权条件时，考虑修改后的可行权条件。

如果修改减少了授予的权益工具的公允价值，公司继续以权益工具在授予日的公允价值为基础，确认取得服务的金额，而不考虑权益工具公允价值的减少；如果修改减少了授予的权益工具的数量，公司将减少部分作为已授予的权益工具的取消来进行处理；如果以不利于职工的方式修改了可行权条件，在处理可行权条件时，不考虑修改后的可行权条件。

如果公司在等待期内取消了所授予的权益工具或结算了所授予的权益工具（因未满足可行权条件而被取消的除外），则将取消或结算作为加速可行权处理，立即确认原本在剩余等待期内确认的金额。

20、收入

1. 收入确认原则

(1) 销售商品

销售商品收入在同时满足下列条件时予以确认：1) 将商品所有权上的主要风险和报酬转移给购货方；2) 公司不再保留通常与所有权相联系的继续管理权，也不再对已售出的商品实施有效控制；3) 收入的金额能够可靠地计量；4) 相关的经济利益很可能流入；5) 相关的已发生或将发生的成本能够可靠地计量。

(2) 提供劳务

提供劳务交易的结果在资产负债表日能够可靠估计的（同时满足收入的金额能够可靠地计量、相关经济利益很可能流入、交易的完工进度能够可靠地确定、交易中已发生和将发生的成本能够可靠地计量），采用完工百分比法确认提供劳务的收入，并按已经发生的成本占估计总成本的比例确定提供劳务交易的完工进度。提供劳务交易的结果在资产负债表日不能

够可靠估计的，若已经发生的劳务成本预计能够得到补偿，按已经发生的劳务成本金额确认提供劳务收入，并按相同金额结转劳务成本；若已经发生的劳务成本预计不能够得到补偿，将已经发生的劳务成本计入当期损益，不确认劳务收入。

(3) 让渡资产使用权

让渡资产使用权在同时满足相关的经济利益很可能流入、收入金额能够可靠计量时，确认让渡资产使用权的收入。利息收入按照他人使用本公司货币资金的时间和实际利率计算确定；使用费收入按有关合同或协议约定的收费时间和方法计算确定。

2. 收入确认的具体方法

(1) 公司收到经客户确认的每月电量电费关口表抄表卡时确认电力销售收入。

(2) 公司收到经客户确认的每月蒸汽销售结算单时确认蒸汽销售收入。

(3) 其他商品发货至客户后，收到经对方确认的发货单或结算单时确认销售收入。

21、政府补助

(1) 与资产相关的政府补助判断依据及会计处理方法

公司取得的、用于购建或以其他方式形成长期资产的政府补助划分为与资产相关的政府补助。与资产相关的政府补助，确认为递延收益，并在相关资产使用寿命内平均分配，计入当期损益。但是，按照名义金额计量的政府补助，直接计入当期损益。

(2) 与收益相关的政府补助判断依据及会计处理方法

除与资产相关的政府补助之外的政府补助划分为与收益相关的政府补助。与收益相关的政府补助，用于补偿以后期间的相关费用或损失的，确认为递延收益，在确认相关费用的期间，计入当期损益；用于补偿已发生的相关费用或损失的，直接计入当期损益。

22、递延所得税资产/递延所得税负债

1.根据资产、负债的账面价值与其计税基础之间的差额（未作为资产和负债确认的项目按照税法规定可以确定其计税基础的，该计税基础与其账面数之间的差额），按照预期收回该资产或清偿该负债期间的适用税率计算确认递延所得税资产或递延所得税负债。

2.确认递延所得税资产以很可能取得用来抵扣可抵扣暂时性差异的应纳税所得额为限。资产负债表日，有确凿证据表明未来期间很可能获得足够的应纳税所得额用来抵扣可抵扣暂时

性差异的，确认以前会计期间未确认的递延所得税资产。

3.资产负债表日，对递延所得税资产的账面价值进行复核，如果未来期间很可能无法获得足够的应纳税所得额用以抵扣递延所得税资产的利益，则减记递延所得税资产的账面价值。在很可能获得足够的应纳税所得额时，转回减记的金额。

4.公司当期所得税和递延所得税作为所得税费用或收益计入当期损益，但不包括下列情况产生的所得税：(1) 企业合并；(2) 直接在所有者权益中确认的交易或者事项。

23、重要会计政策和会计估计变更

(1) 重要会计政策变更

适用 不适用

会计政策变更的内容和原因	审批程序	备注
本公司自 2014 年 7 月 1 日或 2014 年度起执行财政部于 2014 年修订或新制定发布的《企业会计准则第 9 号——职工薪酬》等八项具体会计准则。根据《企业会计准则第 30 号——财务报表列报》的规定，资产负债表增加列报递延收益项目。根据《企业会计准则第 37 号——金融工具列报》的规定，向职工发行的限制性股票按有关规定履行了注册登记等增资手续的，在授予日，企业应当根据收到的职工缴纳的认股款确认股本和资本公积（股本溢价），同时就回购义务确认负债（做收购库存股处理）。	本次变更经公司三届九次董事会审议通过。	

受重要影响的报表项目	影响金额
2013年12月31日资产负债表项目	
递延收益	37,007,596.20
其他非流动负债	37,007,596.20
一年内到期的其他非流动负债	12,245,310.00
其他非流动负债	12,245,310.00
库存股	24,490,620.00

(2) 重要会计估计变更

适用 不适用

会计估计变更的内容和原因	审批程序	开始适用的时点	备注
公司原对固定资产，包括房屋及建筑物、通用设备、专用设备、运输工具、其他设备均以历史成本为基础，预计净残值率 5%，以年限平均法分别按 20 年、5-10 年、10 年、8 年、5 年计提折旧。为了更加公允、适当地反映公司固定资产对财务状况和经营成果的影响，公司根据固定资产的实际使用情况和相关法律法规的规定，对固定资	本次变更经公司二届三十三次董事会审议通过。	2014 年 01 月 01 日	

产折旧年限进行调整，分别按 30 年、5-10 年、15 年、8 年、5 年计提折旧，预计净残值率和折旧方法不变。			
---	--	--	--

受重要影响的报表项目	影响金额
2014年12月31日资产负债表项目	
固定资产	86,098,187.64
应交税费	10,888,481.16
2014年度利润表项目	
营业成本或管理费用	-86,098,187.64
所得税费用	10,888,481.16
归属于母公司所有者的净利润	63,904,280.11
少数股东损益	11,305,426.37

六、税项

1、主要税种及税率

税种	计税依据	税率
增值税	销售货物或提供应税劳务	电力、冷轧钢卷、煤炭销售按 17% 计缴，热蒸汽销售按 13% 计缴
营业税	应纳税营业额	5%
城市维护建设税	应缴流转税税额	5%、7%
企业所得税	应纳税所得额	15%、25%
地方教育附加	应缴流转税税额	2%
房产税	从价计征的，按房产原值一次减除 30% 后余值的 1.2% 计缴；从租计征的，按租金收入的 12% 计缴	1.2%、12%

存在不同企业所得税税率纳税主体的，披露情况说明

纳税主体名称	所得税税率
浙江富春江环保热电股份有限公司	15%
常州市新港热电有限公司	15%
除上述以外的其他纳税主体	25%

2、税收优惠

1.根据浙江省科学技术厅、浙江省财政厅、浙江省国家税务局和浙江省地方税务局联合下发的《关于杭州大光明通信系统集成有限公司等735家企业通过高新技术企业复审的通知》(浙科发高〔2012〕312号)，公司通过高新技术企业复审，自2012年度起三年内企业所得税减按15%的税率计缴。

2.根据江苏省科学技术厅、江苏省财政厅、江苏省国家税务局和江苏省地方税务局联合下发的《关于公示江苏省2013年第一批拟认定高新技术企业名单的通知》(苏高企协〔2013〕11号),子公司常州市新港热电有限公司通过高新技术企业认定,自2013年度起三年内企业所得税减按15%的税率计缴。

3.公司以垃圾为燃料生产的电力和热力,实行增值税即征即退政策。本期公司收到2013年12月至2014年5月的增值税退税2,458,040.26元。公司于2014年12月24日取得复评后的资源综合利用认定证书,2014年6-12月的增值税退税预计在2015年结算。

七、合并财务报表项目注释

1、货币资金

单位：元

项目	期末余额	期初余额
库存现金	56,496.51	8,270.22
银行存款	445,078,044.13	368,306,577.68
其他货币资金	60,744,734.49	77,524,831.69
合计	505,879,275.13	445,839,679.59

2、应收票据

(1) 应收票据分类列示

单位：元

项目	期末余额	期初余额
银行承兑票据	61,145,369.57	140,410,001.97
合计	61,145,369.57	140,410,001.97

(2) 期末公司已背书或贴现且在资产负债表日尚未到期的应收票据

单位：元

项目	期末终止确认金额	期末未终止确认金额
银行承兑票据	1,311,978,941.23	
合计	1,311,978,941.23	

3、应收账款

(1) 应收账款分类披露

单位：元

类别	期末余额					期初余额				
	账面余额		坏账准备		账面价值	账面余额		坏账准备		账面价值
	金额	比例	金额	计提比例		金额	比例	金额	计提比例	
按信用风险特征组合计提坏账准备的应收账款	352,373,908.11	96.80%	4,423,589.69	1.26%	347,950,318.42	278,164,107.87	100.00%	2,374,590.54	0.85%	275,789,517.33
单项金额不重大但单独计提坏账准备的应收账款	11,660,079.42	3.20%	5,980,159.71	51.29%	5,679,919.71					
合计	364,033,987.53	100.00%	10,403,749.40	2.86%	353,630,238.13	278,164,107.87	100.00%	2,374,590.54	0.85%	275,789,517.33

期末单项金额重大并单项计提坏账准备的应收账款：

适用 不适用

组合中，按账龄分析法计提坏账准备的应收账款：

适用 不适用

单位：元

账龄	期末余额		
	应收账款	坏账准备	计提比例
1 年以内分项			
1 年以内小计	342,431,686.03	1,712,158.43	0.50%
1 至 2 年	8,556,522.02	1,711,304.41	20.00%
2 至 3 年	771,146.42	385,573.21	50.00%
3 年以上	614,553.64	614,553.64	100.00%
合计	352,373,908.11	4,423,589.69	

(2) 本期计提、收回或转回的坏账准备情况

本期计提坏账准备金额 8,072,849.14 元；本期收回或转回坏账准备金额 0.00 元。

(3) 本期实际核销的应收账款情况

单位：元

项目	核销金额
应收账款	43,690.28

其中重要的应收账款核销情况：

应收账款核销说明：

子公司衢州东港环保热电有限公司之客户破产，对于法院破产财产分配方案中未判定清偿的债权，已确认无法收回，故核销。

(4) 按欠款方归集的期末余额前五名的应收账款情况

单位名称	账面余额	占应收账款余额的比例(%)	坏账准备
浙江三星热电有限公司	63,118,065.44	17.35	1,133,154.05
宁波市镇海正泰工贸有限公司	25,482,410.07	7.01	127,412.05
浙江三星纸业股份有限公司	22,500,516.86	6.19	112,502.58
浙江永丰钢业有限公司	14,758,700.42	4.06	73,793.51
富阳新盈嘉水务有限公司	10,389,621.60	2.86	51,948.11
小计	136,249,314.39	37.47	1,498,810.30

(5) 转移应收账款且继续涉入形成的资产、负债金额

其他说明：

期末单项金额不重大但单项计提坏账准备的应收账款

单位名称	账面余额	坏账准备	计提比例(%)	计提理由
杭州金泰纸业有限公司	6,113,392.96	3,056,696.48	50.00	[注1]
富阳市鑫源纸业有限公司	5,246,446.46	2,623,223.23	50.00	
浙江民德纸业有限公司	300,240.00	300,240.00	100.00	[注2]
小计	11,660,079.42	5,980,159.71		

[注1]：公司应收杭州金泰纸业有限公司和富阳市鑫源纸业有限公司蒸汽款期末余额分别为6,113,392.96元和5,246,446.46元，由于上述公司均已申请破产重组，公司单独对其进行减值测试，预计可以收回50%的蒸汽款。

[注2]：子公司衢州东港环保热电有限公司客户浙江民德纸业有限公司破产重组，公司应收其蒸汽款期末余额300,240.00元，系法院未判定清偿的债权，预计无法收回，衢州东港环保

热电有限公司单独对其进行减值测试，并全额计提坏账准备。

4、预付款项

(1) 预付款项按账龄列示

单位：元

账龄	期末余额		期初余额	
	金额	比例	金额	比例
1 年以内	118,880,242.27	99.66%	101,356,972.60	100.00%
1 至 2 年	411,362.44	0.34%		
合计	119,291,604.71	--	101,356,972.60	--

账龄超过 1 年且金额重要的预付款项未及时结算原因的说明：

单位名称	期末数	未结算原因
上海荣凯实业集团有限公司	25,104,015.64	[注]
小 计	25,104,015.64	

[注]：子公司浙江富春环保新材料有限公司预付上海荣凯实业集团有限公司货款期末余额 25,104,015.64 元，由于上海荣凯实业集团有限公司未能履行交付货物的义务，该子公司对上述预付货款仍在持续追讨中。该预付款项预计未来收回或结算的可能性较小，故单独对其进行减值测试，并全额计提坏账准备。

(2) 按预付对象归集的期末余额前五名的预付款情况

单位名称	账面余额	占预付款项余额的比例(%)
天津冶金轧一钢铁集团有限公司	48,405,295.44	33.52
上海荣凯实业集团有限公司	25,104,015.64	17.39
浙江物产国际贸易有限公司	25,052,262.99	17.35
浙江皖煤科技有限公司	24,141,161.65	16.72
宁波杭钢国贸有限公司	16,807,781.62	11.64
小 计	139,510,517.34	96.62

5、其他应收款

(1) 其他应收款分类披露

单位：元

类别	期末余额	期初余额
----	------	------

	账面余额		坏账准备		账面价值	账面余额		坏账准备		账面价值
	金额	比例	金额	计提比例		金额	比例	金额	计提比例	
单项金额重大并单独计提坏账准备的其他应收款	24,904,048.08	82.74%			24,904,048.08	24,904,048.08	52.20%			24,904,048.08
按信用风险特征组合计提坏账准备的其他应收款	5,195,012.96	17.26%	2,124,431.96	40.89%	3,070,581.00	17,810,620.14	37.34%	2,971,760.53	16.69%	14,838,859.61
单项金额不重大但单独计提坏账准备的其他应收款						4,990,000.00	10.46%			4,990,000.00
合计	30,099,061.04	100.00%	2,124,431.96	7.06%	27,974,629.08	47,704,668.22	100.00%	2,971,760.53	6.23%	44,732,907.69

期末单项金额重大并单项计提坏账准备的其他应收款：

√ 适用 □ 不适用

单位：元

其他应收款（按单位）	期末余额			
	其他应收款	坏账准备	计提比例	计提理由
常州市新华石油化工有限公司	24,904,048.08			子公司常州市新港热电有限公司(以下简称新港热电)为常州市新华石油化工有限公司在浙江稠州商业银行南京分行开立的 1,000 万元国内信用证、1,000 万元银行承兑汇票和 500 万元流动资金贷款提供保证担保，常州市新华石油化工有限公司在债务到期日无力还款，于 2012 年由该子公司代为偿还 24,904,048.08 元。新港热电股东之一胡士超(时任控股股东)承诺在其与本公司签署股权转让合同日后的 36 个月内，促使常州市新华石油化工有限公司尽早归还所欠新港热电上述款项，若在约定到期日（2016 年 1 月）新港热电未全部收回上述欠款，承诺在约定到期日后的十个工作日内以货币资金方式将上述欠款余额全额代为归还给新港热电，并以其持有的新港热电全部股权作质押担保。经单独进行减值测试，无需计提坏账准备。
合计	24,904,048.08		--	--

组合中，按账龄分析法计提坏账准备的其他应收款：

√ 适用 □ 不适用

单位：元

账龄	期末余额
----	------

	其他应收款	坏账准备	计提比例
1 年以内分项			
1 年以内小计	1,110,412.96	5,552.07	0.50%
1 至 2 年	1,455,567.02	291,113.40	20.00%
2 至 3 年	1,602,532.98	801,266.49	50.00%
3 年以上	1,026,500.00	1,026,500.00	100.00%
合计	5,195,012.96	2,124,431.96	

确定该组合依据的说明：

组合中，采用余额百分比法计提坏账准备的其他应收款：

适用 不适用

组合中，采用其他方法计提坏账准备的其他应收款：

适用 不适用

(2) 本期计提、收回或转回的坏账准备情况

本期计提坏账准备金额-847,328.57 元；本期收回或转回坏账准备金额 0.00 元。

(3) 其他应收款按款项性质分类情况

单位：元

款项性质	期末账面余额	期初账面余额
代偿借款	24,904,048.08	29,894,048.08
拆借款	2,745,400.00	4,946,272.37
押金保证金	2,101,200.00	11,156,080.00
应收暂付款	269,533.00	1,574,671.37
其他	78,879.96	133,596.40
合计	30,099,061.04	47,704,668.22

(4) 按欠款方归集的期末余额前五名的其他应收款情况

单位：元

单位名称	款项的性质	期末余额	账龄	占其他应收款期末余额合计数的比例	坏账准备期末余额
常州市新华石油化工有限公司	代偿借款	24,904,048.08	2-3 年	82.74%	
浙江杜山集团有限	拆借款	95,400.00	1 年以内	0.32%	477.00

公司					
浙江杜山集团有限公司	拆借款	1,373,267.02	1-2 年	4.56%	274,653.40
浙江杜山集团有限公司	拆借款	1,276,732.98	2-3 年	4.24%	638,366.49
富阳市灵桥镇人民政府会计集中核算专户	押金保证金	1,000,000.00	3 年以上	3.32%	1,000,000.00
溧阳市财政局	押金保证金	325,000.00	1 年以内	1.08%	1,625.00
衢江区沈家经济开发区管委会	押金保证金	290,000.00	2-3 年	0.96%	145,000.00
合计	--	29,264,448.08	--	97.23%	2,060,121.89

6、存货

(1) 存货分类

单位：元

项目	期末余额			期初余额		
	账面余额	跌价准备	账面价值	账面余额	跌价准备	账面价值
原材料	103,288,080.35		103,288,080.35	98,770,323.08		98,770,323.08
在产品	720,096.00		720,096.00	10,683,661.04		10,683,661.04
库存商品	16,555,768.51		16,555,768.51	36,466,338.64		36,466,338.64
周转材料	33,440.00		33,440.00			
委托加工物资				1,080,274.57		1,080,274.57
合计	120,597,384.86		120,597,384.86	147,000,597.33		147,000,597.33

7、其他流动资产

单位：元

项目	期末余额	期初余额
增值税待抵扣金额	23,888,815.42	23,047,797.98
预缴企业所得税	4,533,186.19	6,211,699.78
合计	28,422,001.61	29,259,497.76

8、长期股权投资

单位：元

被投资单位	期初余额	本期增减变动							期末余额	减值准备期末余额	
		追加投资	减少投资	权益法下确认的投资损益	其他综合收益调整	其他权益变动	宣告发放现金股利或利润	计提减值准备			其他
一、合营企业											
二、联营企业											
富阳市永通小额贷款有限公司	302,186,404.73			11,461,512.35			18,000,000.00			295,647,917.08	
小计	302,186,404.73			11,461,512.35			18,000,000.00			295,647,917.08	
合计	302,186,404.73			11,461,512.35			18,000,000.00			295,647,917.08	

9、固定资产

(1) 固定资产情况

单位：元

项目	房屋及建筑物	机器设备	电子设备	运输设备	其他	合计
1.期初余额	567,698,440.19	1,771,587,789.32	21,624,914.16	10,174,217.64	2,606,192.62	2,373,691,553.93
2.本期增加金额	30,173,476.50	131,194,448.30	1,589,922.95	1,306,190.83	271,914.23	164,535,952.81
(1) 购置	9,122,070.00	15,154,604.96	1,313,854.58	1,306,190.83	271,914.23	27,168,634.60
(2) 在建工程转入	21,051,406.50	116,039,843.34				137,091,249.84
(4) 其他增加			276,068.37			276,068.37
3.本期减少金额			369,864.02			369,864.02
(1) 处置或报废			369,864.02			369,864.02
4.期末余额	597,871,916.69	1,902,782,237.62	22,844,973.09	11,480,408.47	2,878,106.85	2,537,857,642.72
1.期初余额	133,310,329.06	807,243,327.06	13,926,861.34	4,698,902.54	1,296,363.33	960,475,783.33
2.本期增加金额	20,013,844.75	85,180,969.34	1,415,757.17	1,060,012.38	424,627.14	108,095,210.78
(1) 计提	20,013,844.75	85,180,969.34	1,415,757.17	1,060,012.38	424,627.14	108,095,210.78
3.本期减少金额			237,373.42			237,373.42
(1) 处置或报废			237,373.42			237,373.42
4.期末余额	153,324,173.81	892,424,296.40	15,105,245.09	5,758,914.92	1,720,990.47	1,068,333,620.69
1.期末账面价值	444,547,742.88	1,010,357,941.17	7,739,728.00	5,721,493.55	1,157,116.38	1,469,524,022.03

		22				
2.期初账面价值	434,388,111.13	964,344,462.26	7,698,052.82	5,475,315.10	1,309,829.29	1,413,215,770.60

(2) 未办妥产权证书的固定资产情况

单位：元

项目	账面价值	未办妥产权证书的原因
新港热电房屋及建筑物	27,467,069.32	正在补充提供相关手续过程中
小 计	27,467,069.32	

10、在建工程

(1) 在建工程情况

单位：元

项目	期末余额			期初余额		
	账面余额	减值准备	账面价值	账面余额	减值准备	账面价值
溧阳市北片区热电联产项目	125,985,973.94		125,985,973.94			
造纸项目	98,000,785.02		98,000,785.02	79,949,136.67		79,949,136.67
2#垃圾炉提升改造工程	19,117,707.16		19,117,707.16			
行政办公服务区项目	18,023,799.39		18,023,799.39	7,044,797.68		7,044,797.68
东港热网管道	10,924,608.65		10,924,608.65			
污泥预处理技改项目				737,532.49		737,532.49
新港机炉改造工程				33,601,185.97		33,601,185.97
精密冷轧薄板项目				4,250,173.64		4,250,173.64
东港脱硝改造项目				2,905,982.92		2,905,982.92
零星工程	3,987,724.89		3,987,724.89	1,354,044.63		1,354,044.63
合计	276,040,599.05		276,040,599.05	129,842,854.00		129,842,854.00

(2) 重要在建工程项目本期变动情况

单位：元

项目名称	预算数	期初余额	本期增加金额	本期转入固定资产金额	本期其他减少金额	期末余额	工程累计投入占预算比例	工程进度	利息资本化累计金额	其中：本期利息资本化金额	本期利息资本化率	资金来源
污泥预	40,000.0	737,532.	33,304.0	34,041.5			85.10%	100%				其他

处理技 改项目	00.00	49	07.88	40.37								
行政办 公服务 区项目	116,740, 000.00	7,044,79 7.68	10,979,0 01.71			18,023,7 99.39	15.44%	17%				其他
2#垃圾 炉提升 改造工 程	20,000,0 00.00		19,117,7 07.16			19,117,7 07.16	95.59%	98%				其他
造纸项 目	158,700, 000.00	79,949,1 36.67	18,051,6 48.35			98,000,7 85.02	8.46%	8%				其他
精密冷 轧薄板 项目	259,520, 000.00	4,250,17 3.64	2,022,20 9.35	6,272,38 2.99			98.14%	100%				其他
溧阳市 北片区 热电联 产项目	387,550, 000.00		125,985, 973.94			125,985, 973.94	32.51%	62%				其他
东港脱 硝改造 项目	36,000,0 00.00	2,905,98 2.92	20,919,3 62.10	23,825,3 45.02			66.18%	100%				其他
东港热 网管道	22,500,0 00.00		12,060,7 97.18	1,136,18 8.53		10,924,6 08.65	53.60%	70%				其他
新港机 炉改造 工程	45,000,0 00.00	33,601,1 85.97	6,793,92 0.44	40,395,1 06.41			89.77%	100%				其他
新港热 网管道	6,000,00 0.00		5,921,38 5.00	5,921,38 5.00			98.69%	100%	188,100. 00	6.60%		其他
新港电 除尘改 造	12,500,0 00.00		11,854,7 26.12	11,854,7 26.12			94.84%	100%	363,000. 00	6.60%		其他
新港烟 囱改造	4,000,00 0.00		3,784,50 3.52	3,784,50 3.52			94.61%	100%	118,800. 00	6.60%		其他
新港锅 炉脱硫 脱硝改 造	5,500,00 0.00		5,352,14 2.00	5,352,14 2.00			97.31%	100%	168,300. 00	6.60%		其他
合计	1,114,01 0,000.00	128,488, 809.37	276,147, 384.75	132,583, 319.96		272,052, 874.16	--	--	838,200. 00			--

11、无形资产

(1) 无形资产情况

单位：元

项目	土地使用权	专利权	非专利技术	其他	合计
1.期初余额	187,781,064.21	300,000.00		51,066,495.72	239,147,559.93
2.本期增加金额	29,081,503.90			111,111.11	29,192,615.01
(1) 购置	29,081,503.90			111,111.11	29,192,615.01
4.期末余额	216,862,568.11	300,000.00		51,177,606.83	268,340,174.94
1.期初余额	14,264,999.02	265,000.00		4,826,004.99	19,356,004.01
2.本期增加金额	4,180,174.71	35,000.00		2,200,668.26	6,415,842.97
(1) 计提	4,180,174.71	35,000.00		2,200,668.26	6,415,842.97
4.期末余额	18,445,173.73	300,000.00		7,026,673.25	25,771,846.98
1.期末账面价值	198,417,394.38			44,150,933.58	242,568,327.96
2.期初账面价值	173,516,065.19	35,000.00		46,240,490.73	219,791,555.92

本期末通过公司内部研发形成的无形资产占无形资产余额的比例 0.00%。

(2) 未办妥产权证书的土地使用权情况

无形资产中其他包括经营特许权及软件，具体明细详见下表：

项目	特许经营权	软件	(特许经营权+软件)
账面原值			
期初数	50,840,000.00	226,495.72	51,066,495.72
本期增加金额		111,111.11	111,111.11
1) 购置		111,111.11	111,111.11
本期减少金额			
期末数	50,840,000.00	337,606.83	51,177,606.83
累计摊销			
期初数	4,799,580.48	26,424.51	4,826,004.99
本期增加金额	2,133,146.88	67,521.38	2,200,668.26
1) 计提	2,133,146.88	67,521.38	2,200,668.26
本期减少金额			
期末数	6,932,727.36	93,945.89	7,026,673.25
减值准备			
期初数			
本期增加金额			
本期减少金额			
期末数			
账面价值			
期末账面价值	43,907,272.64	243,660.94	44,150,933.58
期初账面价值	46,040,419.52	200,071.21	46,240,490.73

12、开发支出

单位：元

项目	期初余额	本期增加金额		本期减少金额			期末余额
		内部开发支出	其他	确认为无形资产	转入当期损益	其他	
项目研发支出	0.00	39,796,054.87			39,796,054.87		0.00
合计		39,796,054.87			39,796,054.87		

13、商誉

(1) 商誉账面原值

单位：元

被投资单位名称或形成商誉的事项	期初余额	本期增加		本期减少		期末余额
		企业合并形成的	其他	处置	其他	
非同一控制下合并衢州东	169,888,161.51					169,888,161.51

港环保热电有限公司						
非同一控制下合并常州市新港热电有限公司	102,994,087.54					102,994,087.54
合计	272,882,249.05					272,882,249.05

(2) 商誉减值准备

单位：元

被投资单位名称或形成商誉的事项	期初余额	本期增加		本期减少		期末余额
		计提	其他	处置	其他	
非同一控制下合并衢州东港环保热电有限公司		11,277,527.56				11,277,527.56
合计		11,277,527.56				11,277,527.56

说明商誉减值测试过程、参数及商誉减值损失的确认方法：

每年末重新估算未来现金流量现值，作为确定可收回金额的依据，并按账面价值高于可收回金额的差额计提减值准备。

2014年末，根据坤元资产评估有限公司出具的《浙江富春江环保热电股份有限公司拟进行商誉减值测试涉及的衢州东港环保热电有限公司资产组价值评估项目资产评估报告》（坤元评报〔2015〕40号），衢州东港环保热电有限公司全部权益采用收益法的评估结果为626,657,600.00元，作为确定可收回金额的依据。衢州东港环保热电有限公司持续计量的可辨认净资产账面价值为315,656,315.97元，原企业合并形成的商誉169,888,161.51元，归属于少数股东权益的商誉163,225,880.67元，调整后衢州东港环保热电有限公司净资产账面价值为648,770,399.15元，其高于可收回金额626,657,600.00元的差额22,112,799.15元，对其中归属于母公司的部分11,277,527.56元计提减值准备。

14、长期待摊费用

单位：元

项目	期初余额	本期增加金额	本期摊销金额	其他减少金额	期末余额
排污权有偿使用费		2,979,750.00	297,975.00		2,681,775.00
其他		345,945.00	15,786.14		330,158.86
合计		3,325,695.00	313,761.14		3,011,933.86

15、递延所得税资产/递延所得税负债

(1) 未经抵销的递延所得税资产

单位：元

项目	期末余额		期初余额	
	可抵扣暂时性差异	递延所得税资产	可抵扣暂时性差异	递延所得税资产
资产减值准备	35,950,427.77	8,038,275.85	27,478,606.18	6,731,690.26
内部交易未实现利润	2,118,811.14	317,821.67		
可抵扣亏损	132,728.64	33,182.16	87,459.61	21,864.90
限制性股票激励费用			4,888,092.64	733,213.90
合计	38,201,967.55	8,389,279.68	32,454,158.43	7,486,769.06

(2) 以抵销后净额列示的递延所得税资产或负债

单位：元

项目	递延所得税资产和负债 期末互抵金额	抵销后递延所得税资产 或负债期末余额	递延所得税资产和负债 期初互抵金额	抵销后递延所得税资产 或负债期初余额
递延所得税资产		8,389,279.68		7,486,769.06

16、其他非流动资产

单位：元

项目	期末余额	期初余额
预付的工程款、设备款	44,043,254.76	52,261,540.65
合计	44,043,254.76	52,261,540.65

17、短期借款

(1) 短期借款分类

单位：元

项目	期末余额	期初余额
抵押借款	238,000,000.00	189,000,000.00
保证借款	101,000,000.00	72,000,000.00
信用借款	100,000,000.00	100,000,000.00
抵押及保证借款		29,000,000.00
合计	439,000,000.00	390,000,000.00

18、应付票据

单位：元

种类	期末余额	期初余额
银行承兑汇票	60,744,734.49	85,524,831.69
合计	60,744,734.49	85,524,831.69

本期末已到期未支付的应付票据总额为 0.00 元。

19、应付账款**(1) 应付账款列示**

单位：元

项目	期末余额	期初余额
工程款	72,870,036.24	52,203,620.19
材料款	234,537,896.31	197,382,662.47
其他	3,486,371.93	2,688,841.64
合计	310,894,304.48	252,275,124.30

(2) 账龄超过 1 年的重要应付账款

单位：元

项目	期末余额	未偿还或结转的原因
浙江天蓝环保技术股份有限公司	4,733,500.00	尚未达到付款条件
蓝天环保设备工程股份有限公司	5,819,720.00	尚未达到付款条件
合计	10,553,220.00	--

20、预收款项**(1) 预收款项列示**

单位：元

项目	期末余额	期初余额
货款	3,781,217.61	29,426,254.30
合计	3,781,217.61	29,426,254.30

21、应付职工薪酬

(1) 应付职工薪酬列示

单位：元

项目	期初余额	本期增加	本期减少	期末余额
一、短期薪酬	3,035,198.65	74,187,848.74	75,511,478.56	1,711,568.83
二、离职后福利-设定提存计划	38,192.91	4,865,069.58	4,859,272.13	43,990.36
合计	3,073,391.56	79,052,918.32	80,370,750.69	1,755,559.19

(2) 短期薪酬列示

单位：元

项目	期初余额	本期增加	本期减少	期末余额
1、工资、奖金、津贴和补贴	2,221,208.16	61,527,307.03	62,433,694.28	1,314,820.91
2、职工福利费		8,356,223.29	8,356,223.29	
3、社会保险费	2,550.32	2,543,226.84	2,545,777.16	
其中：医疗保险费	2,155.51	1,759,273.06	1,761,428.57	
工伤保险费	151.95	502,998.65	503,150.60	
生育保险费	242.86	256,722.13	256,964.99	
补充医疗保险		24,233.00	24,233.00	
4、住房公积金	52,556.50	971,506.64	973,152.64	50,910.50
5、工会经费和职工教育经费	758,883.67	789,584.94	1,202,631.19	345,837.42
合计	3,035,198.65	74,187,848.74	75,511,478.56	1,711,568.83

(3) 设定提存计划列示

单位：元

项目	期初余额	本期增加	本期减少	期末余额
1、基本养老保险	36,144.00	4,250,342.15	4,242,495.79	43,990.36
2、失业保险费	2,048.91	614,727.43	616,776.34	
合计	38,192.91	4,865,069.58	4,859,272.13	43,990.36

22、应交税费

单位：元

项目	期末余额	期初余额
增值税	1,006,429.39	3,458,749.05
企业所得税	20,312,185.19	11,820,810.08
个人所得税	147,776.33	94,336.46
城市维护建设税	79,374.88	323,288.57
房产税	313,248.22	175,937.69
土地使用税	347,146.00	89,925.00
印花税	54,386.95	57,010.13
教育费附加	39,597.51	152,144.98
地方教育附加	26,398.36	101,429.98
残疾人保障金	6,630.00	6,860.00
水利建设专项基金	282,332.48	229,712.51
合计	22,615,505.31	16,510,204.45

23、应付利息

单位：元

项目	期末余额	期初余额
企业债券利息	15,633,333.31	15,633,333.31
短期借款应付利息	784,916.68	703,097.23
一年内到期的非流动负债应付利息		82,481.67
合计	16,418,249.99	16,418,912.21

重要的已逾期未支付的利息情况：

单位：元

借款单位	逾期金额	逾期原因

24、应付股利

单位：元

项目	期末余额	期初余额
限制性股票激励对象	538,650.00	1,800,000.00
合计	538,650.00	1,800,000.00

其他说明，包括重要的超过 1 年未支付的应付股利，应披露未支付原因：

项目	未支付金额	未支付原因
限制性股票激励对象	538,650.00	限制性股票第3个锁定期

		尚未到期
小 计	538,650.00	

25、其他应付款

(1) 按款项性质列示其他应付款

单位：元

项目	期末余额	期初余额
押金保证金	35,163,796.98	18,696,919.00
其他	481,699.47	410,162.69
合计	35,645,496.45	19,107,081.69

(2) 账龄超过 1 年的重要其他应付款

单位：元

项目	期末余额	未偿还或结转的原因
杭州市之江度假区伟庆建材经营部	1,500,000.00	保证金，未约定期限
合计	1,500,000.00	--

26、一年内到期的非流动负债

单位：元

项目	期末余额	期初余额
一年内到期的长期借款		34,000,000.00
一年内到期的库存股	12,245,310.00	12,245,310.00
合计	12,245,310.00	46,245,310.00

其他说明：

期初数与上期期末数34,000,000.00元差异12,245,310.00元，系会计政策变更所致，详见附注重要会计政策变更和会计估计变更之说明。

27、应付债券

(1) 应付债券

单位：元

项目	期末余额	期初余额
12 富春 01	397,312,788.77	396,363,935.38

合计	397,312,788.77	396,363,935.38
----	----------------	----------------

(2) 应付债券的增减变动（不包括划分为金融负债的优先股、永续债等其他金融工具）

单位：元

债券名称	面值	发行日期	债券期限	发行金额	期初余额	本期发行	按面值计提利息	溢折价摊销	本期偿还	其他	期末余额
12 富春 01	400,000,000.00	2012 年 06 月 05 日	2017 年 06 月 05 日	400,000,000.00	396,363,935.38		26,800,000.00	948,853.39	26,800,000.00		397,312,788.77
合计	--	--	--	400,000,000.00	396,363,935.38		26,800,000.00	948,853.39	26,800,000.00		397,312,788.77

28、递延收益

单位：元

项目	期初余额	本期增加	本期减少	期末余额	形成原因
政府补助	37,007,596.20	10,661,100.00	3,181,229.26	44,487,466.94	
合计	37,007,596.20	10,661,100.00	3,181,229.26	44,487,466.94	--

涉及政府补助的项目：

单位：元

负债项目	期初余额	本期新增补助金额	本期计入营业外收入金额	其他变动	期末余额	与资产相关/与收益相关
脱硫改造工程	25,062,432.04		2,219,267.68		22,843,164.36	与资产相关
脱硝改造工程	10,915,800.00	7,021,200.00	852,350.92		17,084,649.08	与资产相关
污泥处置项目		2,469,900.00	29,057.64		2,440,842.36	与资产相关
新港脱硝改造工程	1,029,364.16		73,526.01		955,838.15	与资产相关
新港脱硫改造工程		610,000.00	2,816.48		607,183.52	与资产相关
新港电除尘改造工程		560,000.00	4,210.53		555,789.47	与资产相关
合计	37,007,596.20	10,661,100.00	3,181,229.26		44,487,466.94	--

其他说明：

1)根据富阳市环境保护局和富阳市财政局联合下发的《关于下拨部分脱硫工程补助资金的通知》(富环发〔2008〕105号、富财基字〔2008〕868号)等文件，公司于2009-2010年度已收到全部脱硫补助资金共计40,077,928.00元。公司4—7号炉脱硫改造工程于2009年度完工，1—

3号炉脱硫改造工程于2010年度完工，故将上述款项作为与资产相关的政府补助，计入递延收益项目，按该等资产的预计使用年限摊销计入损益，本期摊销2,219,267.68元，累计摊销17,234,763.64元。

2)根据杭州市环境保护局和杭州市财政局联合下发的《关于印发<杭州市燃煤电厂(热电)和水泥熟料及其他窑炉脱硝工程改造专项补助资金管理办法>的通知》(富环发〔2012〕106号和富财基字〔2012〕589号)，公司于2012年12月收到第二批污染减排专项资金7,421,400.00元；根据富阳市财政局和富阳市环境保护局联合下发的《关于下达2013年燃煤热电和水泥熟料脱硫脱硝改造专项补助资金的通知》(富财企〔2013〕715号)，公司于2013年10月收到脱硝改造专项补助资金4,170,600.00元；根据富阳市财政局和富阳市环境保护局联合下发的《关于下达2014年第一批杭州市燃煤电厂(热电)脱硫脱硝改造专项补助资金的通知》(富财企〔2014〕741号)，公司于2014年11月收到脱硝改造专项补助资金7,021,200.00元，共计18,613,200.00元。公司脱硝改造工程于2013年5月完工，故将上述款项作为与资产相关的政府补助，计入递延收益项目，按该等资产的预计使用年限摊销计入损益，本期摊销852,350.92元，累计摊销1,528,550.92元。

3)根据富阳市财政局和富阳市环境保护局联合下发的《关于拨付2014年杭州市污泥处置项目财政补助资金的通知》(富财企〔2014〕778号)，公司于2014年11月收到污泥项目专项补助资金2,469,900.00元。公司污泥处置项目于2011年12月完工，故将上述款项作为与资产相关的政府补助，计入递延收益项目，按该等资产的预计使用年限摊销计入损益，本期摊销29,057.64元，累计摊销29,057.64元。

4)根据江苏省财政厅和江苏省环境保护厅联合下发的《关于下达2013年省级环境保护引导资金(脱硝改造项目)的通知》(苏财建〔2013〕172号)，新港热电于2013年8月收到脱硝改造专项补助资金1,060,000.00元。新港热电脱硝改造工程于2012年12月完工，故将上述款项作为与资产相关的政府补助，计入递延收益项目，按该等资产的预计使用年限摊销计入损益，本期摊销73,526.01元，累计摊销104,161.85元。

5)根据江苏省财政厅和江苏省环境保护厅联合下发的《关于下达2014年度省级脱硫考核补助项目资金的通知》(苏财建〔2014〕106号)，新港热电于2014年9月收到脱硝改造专项补助资金610,000.00元。新港热电脱硫改造工程于2014年11月完工，故将上述款项作为与资产相关的政府补助，计入递延收益项目，按该等资产的预计使用年限摊销计入损益，本期摊销2,816.48元，累计摊销2,816.48元。

6)根据江苏省财政厅和江苏省环境保护厅联合下发的《关于下达2014年省级环境保护引导资金（脱硝改造项目）的通知》(苏财建〔2014〕111号)，新港热电于2014年9月收到脱硝（除尘）改造专项补助资金560,000.00元。新港热电除尘改造工程于2014年11月完工，故将上述款项作为与资产相关的政府补助，计入递延收益项目，按该等资产的预计使用年限摊销计入损益，本期摊销4,210.53元，累计摊销4,210.53元。

29、其他非流动负债

单位：元

项目	期末余额	期初余额
库存股		12,245,310.00
合计		12,245,310.00

其他说明：

期初数与上期期末数差异12,245,310.00元，系会计政策变更所致，详见附注重要会计政策变更和会计估计变更之说明。

30、股本

单位：元

	期初余额	本次变动增减（+、—）					期末余额
		发行新股	送股	公积金转股	其他	小计	
股份总数	737,774,500.00				-3,052,350.00	-3,052,350.00	734,722,150.00

其他说明：

根据公司2012年第四次临时股东大会及2014年第三届董事会第三次会议决议和修改后章程的规定，公司回购注销104名股权激励对象持有的第二个解锁期未达到解锁条件的限制性人民币普通股（A股）3,052,350股。公司以货币方式归还104名股权激励对象人民币12,245,310.00元，同时减少股本人民币3,052,350.00元，资本公积人民币9,192,960.00元。以上股本变动情况业经天健会计师事务所(特殊普通合伙)审验，并由其出具《验资报告》(天健验〔2014〕98号)。

31、资本公积

单位：元

项目	期初余额	本期增加	本期减少	期末余额
资本溢价（股本溢价）	859,884,039.72		9,192,960.00	850,691,079.72

其他资本公积	14,692,900.07		3,345,483.71	11,347,416.36
合计	874,576,939.79		12,538,443.71	862,038,496.08

其他说明，包括本期增减变动情况、变动原因说明：

本期股本溢价减少详见附注股本之说明；其他资本公积本期减少系以权益结算的股份支付冲回，详见附注以权益结算的股份支付情况之说明。

32、库存股

单位：元

项目	期初余额	本期增加	本期减少	期末余额
库存股	24,490,620.00		12,245,310.00	12,245,310.00
合计	24,490,620.00		12,245,310.00	12,245,310.00

其他说明，包括本期增减变动情况、变动原因说明：

1) 期初数与上期期末数差异24,490,620.00元，系会计政策变更所致，详见附注重要会计政策变更和会计估计变更之说明。

2) 本期库存股减少详见附注股本之说明。

33、盈余公积

单位：元

项目	期初余额	本期增加	本期减少	期末余额
法定盈余公积	78,170,716.30	13,905,310.39		92,076,026.69
合计	78,170,716.30	13,905,310.39		92,076,026.69

盈余公积说明，包括本期增减变动情况、变动原因说明：

根据公司章程规定，公司按2014年度母公司实现净利润的10%提取法定盈余公积13,905,310.39元。

34、未分配利润

单位：元

项目	本期	上期
调整前上期末未分配利润	348,366,878.33	344,506,127.55
调整期初未分配利润合计数（调增+，调减—）	0.00	0.00
调整后期初未分配利润	348,366,878.33	344,506,127.55

加：本期归属于母公司所有者的净利润	172,761,205.49	142,977,476.20
减：提取法定盈余公积	13,905,310.39	8,916,735.19
应付普通股股利		130,199,990.23
加：其他转入	543,150.00	
期末未分配利润	507,765,923.43	348,366,878.33

调整期初未分配利润明细：

- 1)、由于《企业会计准则》及其相关新规定进行追溯调整，影响期初未分配利润 0.00 元。
- 2)、由于会计政策变更，影响期初未分配利润 0.00 元。
- 3)、由于重大会计差错更正，影响期初未分配利润 0.00 元。
- 4)、由于同一控制导致的合并范围变更，影响期初未分配利润 0.00 元。
- 5)、其他调整合计影响期初未分配利润 0.00 元。

35、营业收入和营业成本

单位：元

项目	本期发生额		上期发生额	
	收入	成本	收入	成本
主营业务	3,695,635,590.40	3,303,430,279.43	3,116,912,254.55	2,784,232,472.93
其他业务	34,432,949.17	15,612,133.98	50,840,603.56	18,831,029.99
合计	3,730,068,539.57	3,319,042,413.41	3,167,752,858.11	2,803,063,502.92

36、营业税金及附加

单位：元

项目	本期发生额	上期发生额
营业税	492,117.65	654,691.77
城市维护建设税	3,401,123.64	2,662,438.15
教育费附加	1,737,163.30	1,391,741.68
地方教育费附加	1,167,129.43	927,827.78
合计	6,797,534.02	5,636,699.38

37、销售费用

单位：元

项目	本期发生额	上期发生额
----	-------	-------

职工薪酬	3,022,624.65	2,528,732.38
业务招待费	1,238,787.20	765,099.31
运输费	1,215,585.77	
差旅费	417,887.57	292,615.60
其他	111,110.49	74,055.70
合计	6,005,995.68	3,660,502.99

38、管理费用

单位：元

项目	本期发生额	上期发生额
研究开发费	39,796,054.87	39,867,428.48
职工薪酬	30,878,977.33	24,110,458.63
税金	8,055,246.32	7,283,290.04
业务招待费	6,999,985.01	6,430,937.25
办公费用	2,416,767.31	3,079,392.21
中介机构费	3,540,152.85	4,355,253.49
非流动资产折旧摊销	5,441,062.62	5,462,987.32
差旅费	1,765,747.24	1,624,285.74
股权激励费	-3,073,258.60	12,880,174.96
其他	10,164,445.15	8,894,695.60
合计	105,985,180.10	113,988,903.72

39、财务费用

单位：元

项目	本期发生额	上期发生额
利息支出	54,560,640.31	52,612,278.60
手续费	121,642.48	328,643.48
利息收入	-15,276,228.25	-7,571,784.20
借款担保费		431,040.02
财务顾问费		350,000.00
合计	39,406,054.54	46,150,177.90

40、资产减值损失

单位：元

项目	本期发生额	上期发生额
一、坏账损失	7,225,520.57	27,492,408.69
十三、商誉减值损失	11,277,527.56	
合计	18,503,048.13	27,492,408.69

41、投资收益

单位：元

项目	本期发生额	上期发生额
权益法核算的长期股权投资收益	11,461,512.35	21,188,404.73
合计	11,461,512.35	21,188,404.73

42、营业外收入

单位：元

项目	本期发生额	上期发生额	计入当期非经常性损益的金 额
非流动资产处置利得合计	12,392.12	86,878.17	12,392.12
其中：固定资产处置利得	12,392.12	86,878.17	12,392.12
垃圾处理补贴	12,894,309.74	12,196,692.12	
其他政府补助	9,193,089.01	11,307,565.22	9,193,089.01
增值税退税	2,458,040.26	4,203,984.11	
水利建设专项资金退税	824,228.23	804,185.29	824,228.23
保险理赔收入	612,470.02		612,470.02
罚没收入	1,012,475.68		1,012,475.68
代扣代缴个人所得税手续费 退回	107,526.72	161,198.34	107,526.72
股东短线交易补偿款		160,000.00	
其他	17,500.00		17,500.00
合计	27,132,031.78	28,920,503.25	

计入当期损益的政府补助：

单位：元

补助项目	本期发生金额	上期发生金额	与资产相关/与收益相关
脱硫补助摊销	2,219,267.68	3,910,041.77	与资产相关
2013 年税收奖励优惠政策兑 现款	2,005,708.75		与收益相关

节能减排补助资金	1,000,000.00		与收益相关
脱硝补助摊销	852,350.92	676,200.00	与资产相关
市级环境保护专项资金	800,000.00		与收益相关
市企业技术中心补助资金	350,000.00		与收益相关
市企业技术中心补助资金	350,000.00		与收益相关
循环经济补助资金	250,000.00		与收益相关
信息化示范企业奖励资金	200,000.00		与收益相关
财政贴息资金	150,000.00		与收益相关
2012 年企业上台阶奖	150,000.00		与收益相关
工业技术项目补助资金	100,000.00		与收益相关
在线监控运维补助资金	84,031.00		与收益相关
标准化建设试点补助资金	80,000.00		与收益相关
新港热电脱硝补助摊销	80,553.02	30,635.84	与资产相关
污泥处置补助摊销	29,057.64		与收益相关
节能财政专项资金		1,080,100.00	与收益相关
税收优惠政策奖励		952,087.61	与收益相关
重点污染源补助		800,000.00	与收益相关
重点工业投入（高新）项目财政扶持资金		710,000.00	与收益相关
环境保护专项资金		500,000.00	与收益相关
省级企业技术中心奖励资金		500,000.00	与收益相关
服务业引导发展资金		500,000.00	与收益相关
产学研合作项目补助经费		400,000.00	与收益相关
节能与工业循环经济财政专项资金		350,000.00	与收益相关
工业科研项目补助		180,000.00	与收益相关
循环经济专项资金		118,500.00	与收益相关
企业技术中心奖励		100,000.00	与收益相关
十佳试整性新兴产业领军企业补助资金		100,000.00	与收益相关
其他零星补助	492,120.00	400,000.00	与收益相关
合计	9,193,089.01	11,307,565.22	--

43、营业外支出

单位：元

项目	本期发生额	上期发生额	计入当期非经常性损益的金 额
非流动资产处置损失合计	58,767.72	9,396.29	58,767.72
其中：固定资产处置损失	58,767.72	9,396.29	58,767.72
对外捐赠	1,290,000.00	550,000.00	1,290,000.00
水利建设专项资金	3,426,197.82	2,898,397.99	
赔款支出		1,355,000.00	
其他	260,381.71	230,094.56	260,381.71
合计	5,035,347.25	5,042,888.84	

44、所得税费用

(1) 所得税费用表

单位：元

项目	本期发生额	上期发生额
当期所得税费用	50,339,515.80	38,585,712.94
递延所得税费用	-1,174,735.73	-6,579,979.43
合计	49,164,780.07	32,005,733.51

(2) 会计利润与所得税费用调整过程

单位：元

项目	本期发生额
利润总额	267,886,510.57
按法定/适用税率计算的所得税费用	59,827,370.87
调整以前期间所得税的影响	-1,196,498.95
不可抵扣的成本、费用和损失的影响	-10,609,803.72
本期未确认递延所得税资产的可抵扣暂时性差异或可抵扣亏损的影响	1,143,711.87
所得税费用	49,164,780.07

45、现金流量表项目

(1) 收到的其他与经营活动有关的现金

单位：元

项目	本期发生额	上期发生额
----	-------	-------

收回银行承兑汇票保证金	77,524,831.69	29,789,397.07
收到客户及供应商保证金	41,833,588.40	15,688,640.00
利息收入	15,276,228.25	7,460,184.20
垃圾集中焚烧补贴	12,894,309.74	12,196,692.12
收常州市常立能源有限公司往来款	4,990,000.00	
其他财政补贴	6,011,859.75	6,690,687.61
收回胡士超往来款	11,800,000.00	27,286,615.89
其他	1,696,140.88	1,779,045.18
合计	172,026,958.71	100,891,262.07

(2) 支付的其他与经营活动有关的现金

单位：元

项目	本期发生额	上期发生额
支付银行承兑汇票保证金	60,744,734.49	67,281,731.69
归还客户及供应商保证金	38,126,648.00	22,346,140.00
管理费用类支出	27,075,618.20	23,788,164.73
销售费用类支出	2,983,371.03	1,131,770.61
对外捐赠	1,290,000.00	550,000.00
支付胡士超往来款	11,800,000.00	30,412,539.22
工伤补助款		1,355,000.00
其他费用	10,469,912.98	8,571,671.27
合计	152,490,284.70	155,437,017.52

(3) 收到的其他与投资活动有关的现金

单位：元

项目	本期发生额	上期发生额
浙江广汇实业有限公司产能指标款退回	33,004,014.70	
脱硝补助	8,191,200.00	5,230,600.00
污泥处置补助	2,469,900.00	
浙江杜山集团有限公司本息款	2,459,800.00	
收到股权受让代垫个税款		35,715,533.38
合计	46,124,914.70	40,946,133.38

(4) 支付的其他与投资活动有关的现金

单位：元

项目	本期发生额	上期发生额
支付股权受让代垫个税款		35,715,533.38
合计		35,715,533.38

(5) 收到的其他与筹资活动有关的现金

单位：元

项目	本期发生额	上期发生额
收取深圳得壹投资有限公司非公开发行保证金	10,377,600.00	
收取西南证券股份有限公司非公开发行保证金	9,000,000.00	
收到常州市益联丰担保有限公司退回的担保金		1,200,000.00
收到常州市恒泰担保有限公司退回的担保费		68,080.00
合计	19,377,600.00	1,268,080.00

(6) 支付的其他与筹资活动有关的现金

单位：元

项目	本期发生额	上期发生额
支付股权回购款	12,245,310.00	102,300.00
合计	12,245,310.00	102,300.00

46、现金流量表补充资料

(1) 现金流量表补充资料

单位：元

补充资料	本期金额	上期金额
1. 将净利润调节为经营活动现金流量：	--	--
净利润	218,721,730.50	180,820,948.14
加：资产减值准备	18,503,048.13	27,492,408.69
固定资产折旧、油气资产折耗、生产性生物资产折旧	108,095,210.78	189,214,628.81

无形资产摊销	6,415,842.97	6,109,810.17
长期待摊费用摊销	313,761.14	
处置固定资产、无形资产和其他长期资产的损失（收益以“-”号填列）	46,375.60	-77,481.88
财务费用（收益以“-”号填列）	54,002,917.99	52,265,176.85
投资损失（收益以“-”号填列）	-11,461,512.35	-21,188,404.73
递延所得税资产减少（增加以“-”号填列）	-902,510.62	-6,806,379.54
存货的减少（增加以“-”号填列）	24,409,933.86	-141,918,201.70
经营性应收项目的减少（增加以“-”号填列）	8,443,842.52	-146,553,675.12
经营性应付项目的增加（减少以“-”号填列）	-24,720,871.44	427,835,715.76
经营活动产生的现金流量净额	401,867,769.08	567,194,545.45
2. 不涉及现金收支的重大投资和筹资活动：	--	--
3. 现金及现金等价物净变动情况：	--	--
现金的期末余额	445,134,540.64	368,314,847.90
减：现金的期初余额	368,314,847.90	531,158,977.30
现金及现金等价物净增加额	76,819,692.74	-162,844,129.40

（2）现金和现金等价物的构成

单位：元

项目	期末余额	期初余额
一、现金	445,134,540.64	368,314,847.90
其中：库存现金	56,496.51	8,270.22
可随时用于支付的银行存款	445,078,044.13	368,306,577.68
三、期末现金及现金等价物余额	445,134,540.64	368,314,847.90

47、所有权或使用权受到限制的资产

单位：元

项目	期末账面价值	受限原因
货币资金	60,744,734.49	作为银行承兑汇票保证金
固定资产	397,336,503.44	用于银行借款抵押担保
无形资产	60,855,256.04	用于银行借款抵押担保
合计	518,936,493.97	--

八、合并范围的变更

1、其他原因的合并范围变动

说明其他原因导致的合并范围变动（如，新设子公司、清算子公司等）及其相关情况：

公司名称	股权取得方式	股权取得时点	出资额	出资比例
江苏富春江环保热电有限公司	新设子公司	2014年5月22日	15,000万元	100%[注1]
舟山富春环保商贸有限公司	新设子公司	2014年5月29日	1,000万元	100%[注2]
江苏汇丰中南包装有限公司	新设子公司	2014年6月6日	1,020万元	51%[注3]

[注1]：本期公司与浙江中南控股集团有限公司共同出资设立江苏富春江环保热电有限公司，于2014年5月22日办妥工商设立登记手续，并取得注册号为320481000106830的《营业执照》。该公司注册资本15,000万元，首期出资3,500万元，公司认缴注册资本10,500万元，占其注册资本的70%，拥有对其的实质控制权，故自该公司成立之日起，将其纳入合并财务报表范围。

2014年7月，公司与浙江中南控股集团有限公司签订《股权转让协议》，公司以4,500万元的价格受让浙江中南控股集团有限公司持有的江苏富春江环保热电有限公司30%股权，公司已于2014年10月缴足出资。截至2014年12月31日，该公司实收资本15,000万元，公司出资15,000万元，占其实收资本的100%。

[注2]：舟山富春环保商贸有限公司系浙江富春环保新能源有限公司的全资子公司。

[注3]：本期子公司浙江汇丰纸业有限公司与浙江中南控股集团有限公司共同出资设立江苏汇丰中南包装有限公司，于2014年6月6日办妥工商设立登记手续，并取得注册号为320481000107425的《营业执照》。该公司注册资本3,000万元，公司认缴注册资本1,530万元，占其注册资本的51%，拥有对其的实质控制权，故自该公司成立之日起，将其纳入合并财务报表范围。截至2014年12月31日，子公司浙江汇丰纸业有限公司实际出资1,020万元，占实收资本的67.11%；浙江中南控股集团有限公司实际出资500万元，占实收资本的32.89%。

九、在其他主体中的权益

1、在子公司中的权益

(1) 企业集团的构成

子公司名称	主要经营地	注册地	业务性质	持股比例		取得方式
				直接	间接	
浙江富春环保新	杭州	杭州	制造业	100.00%		设立

材料有限公司						
浙江富春环保新能源有限公司	杭州	杭州	贸易	100.00%		设立
江苏富春江环保热电有限公司	常州	常州	制造业	100.00%		设立
常州市新港热电有限公司	常州	常州	制造业	70.00%		非同一控制下企业合并
浙江汇丰纸业有限公司	杭州	杭州	制造业	65.00%		设立
衢州东港环保热电有限公司	衢州	衢州	制造业	51.00%		非同一控制下企业合并
舟山富春环保商贸有限公司	舟山	舟山	贸易		100.00%	设立
常州市三江热能有限公司	常州	常州	贸易		70.00%	非同一控制下企业合并
江苏汇丰中南包装有限公司	常州	常州	贸易		51.00%	设立

在子公司的持股比例不同于表决权比例的说明：

无

持有半数或以下表决权但仍控制被投资单位、以及持有半数以上表决权但不控制被投资单位的依据：

无

对于纳入合并范围的重要的结构化主体，控制的依据：

无

确定公司是代理人还是委托人的依据：

无

其他说明：

无

(2) 重要的非全资子公司

单位：元

子公司名称	少数股东持股比例	本期归属于少数股东的损益	本期向少数股东宣告分派的股利	期末少数股东权益余额

常州市新港热电有限公司	30.00%	15,328,412.31	15,000,000.00	93,738,284.00
浙江汇丰纸业有限公司	35.00%	-178,955.82		34,798,086.03
衢州东港环保热电有限公司	49.00%	31,045,063.89	18,871,487.52	154,671,614.91

子公司少数股东的持股比例不同于表决权比例的说明：

无

(3) 重要非全资子公司的主要财务信息

单位：元

子公司名称	期末余额						期初余额					
	流动资产	非流动资产	资产合计	流动负债	非流动负债	负债合计	流动资产	非流动资产	资产合计	流动负债	非流动负债	负债合计
常州市新港热电有限公司	16,369.54	37,482.24	53,851.78	22,393.80	211.88	22,605.68	19,738.14	34,577.65	54,315.79	26,151.23	102.94	26,254.17
浙江汇丰纸业有限公司	4,475.92	9,136.10	13,612.02	3,193.11		3,193.11	360.31	10,715.40	11,075.71	1,082.27		1,082.27
衢州东港环保热电有限公司	10,095.34	42,866.88	52,962.22	21,396.59		21,396.59	9,635.81	42,382.12	52,017.93	22,936.69		22,936.69

单位：元

子公司名称	本期发生额				上期发生额			
	营业收入	净利润	综合收益总额	经营活动现金流量	营业收入	净利润	综合收益总额	经营活动现金流量
常州市新港热电有限公司	30,582.78	5,109.47	5,109.47	4,278.74	32,029.03	4,925.16	4,925.16	12,282.70
浙江汇丰纸业有限公司	2,611.32	-51.13	-51.13	-1,620.95		-6.56	-6.56	-10.37
衢州东港环保热电有限公司	33,346.14	6,335.73	6,335.73	12,505.28	30,825.43	4,804.33	5,755.89	11,675.95

2、在合营安排或联营企业中的权益

(1) 重要的合营企业或联营企业

合营企业或联营企业名称	主要经营地	注册地	业务性质	持股比例		对合营企业或联营企业投资的会计处理方法
				直接	间接	
富阳市永通小额贷款有限公司	富阳	杭州	金融业	30.00%		权益法核算

在合营企业或联营企业的持股比例不同于表决权比例的说明：

无

持有 20% 以下表决权但具有重大影响，或者持有 20% 或以上表决权但不具有重大影响的依据：

无

(2) 重要联营企业的主要财务信息

项 目	期末数/本期数	期初数/上年同期数
	富阳市永通小额贷款有限公司	
流动资产	889,840,900.79	945,729,469.04
非流动资产	51,974.69	220,190.97
资产合计	889,892,875.48	945,949,660.01
流动负债	142,789,471.96	205,538,597.66
非流动负债		
负债合计	142,789,471.96	205,538,597.66
所有者权益	747,103,403.52	740,411,062.35
按持股比例计算的净资产份额	224,131,021.06	222,123,318.71
调整事项		
商誉	84,857,566.02	84,857,566.02
内部交易未实现利润		
其他[注]	-13,340,670.00	-4,794,480.00
对联营企业权益投资的账面价值	295,647,917.08	302,186,404.73
存在公开报价的联营企业权益投资的公允价值		
营业收入	126,042,706.74	153,586,015.04
净利润	38,205,041.17	92,378,397.39
终止经营的净利润		
其他综合收益		
综合收益总额	38,205,041.17	92,378,397.39
本期收到的来自联营企业的股利	18,000,000.00	

[注]: 富阳市永通小额贷款有限公司按富阳市人民政府金融工作办公室《关于规范小额贷款公司营运有关事项的通知》要求,将部分政府专项补助足额充实一般风险准备, 公司未按持股比例计算应享有的该等一般风险准备的份额。

十、与金融工具相关的风险

本公司从事风险管理的目标是在风险和收益之间取得平衡, 将风险对本公司经营业绩的负面影响降至最低水平, 使股东和其他权益投资者的利益最大化。基于该风险管理目标, 本公司风险管理的基本策略是确认和分析本公司面临的各种风险, 建立适当的风险承受底线和进行风险管理, 并及时可靠地对各种风险进行监督, 将风险控制在限定的范围内。

本公司的金融工具面临的主要风险是信用风险、流动风险及市场风险。管理层已审议并批准管理这些风险的政策, 概括如下。

(一) 信用风险

信用风险, 是指金融工具的一方不能履行义务, 造成另一方发生财务损失的风险。

本公司的信用风险主要与应收款项有关。为控制该项风险, 本公司分别采取了以下措施。

1. 应收账款、应收票据

本公司仅与经认可的、信誉良好的第三方进行交易。按照本公司的政策, 需对所有要求采用信用方式进行交易的客户进行信用审核。另外, 本公司对应收账款余额进行持续监控, 以确保本公司不致面临重大坏账风险。

由于本公司的应收账款风险点分布多个合作方和多个客户, 截至2014年12月31日, 本公司应收账款37.41%(2013年12月31日: 40.05%)源于前五大客户, 本公司不存在重大的信用集中风险。

2. 其他应收款

本公司的其他应收款主要系代偿借款、保证金等, 其中代偿借款已有相关人员提供保证及质押担保, 详见附注其他应收款所述。公司对此等款项与相关经济业务一并管理并持续监控, 以确保本公司不致面临重大坏账风险。

本公司的应收款项中尚未逾期和发生减值的金额, 以及虽已逾期但未减值的金融资产的期限分析如下:

项 目	期 末 数				
	未逾期未减值	已逾期未减值			合 计
		1年以内	1-2年	2年以上	

应收票据	61,145,369.57				61,145,369.57
小 计	61,145,369.57				61,145,369.57

(续上表)

项 目	期初数				合 计
	未逾期未减值	已逾期未减值			
		1年以内	1-2年	2年以上	
应收票据	140,410,001.97				140,410,001.97
小 计	140,410,001.97				140,410,001.97

(二) 流动风险

流动风险，是指企业在履行与金融负债有关的义务时遇到资金短缺的风险，其可能源于无法尽快以公允价值售出金融资产；或者源于对方无法偿还其合同债务；或者源于提前到期的债务；或者源于无法产生预期的现金流量。

为控制该项风险，本公司综合运用票据结算、银行借款、发行债券及股票等多种融资手段，并采取长、短期融资方式适当结合，优化融资结构的方法，保持融资持续性与灵活性之间的平衡。本公司已从多家商业银行取得银行授信额度以满足营运资金需求和资本开支。

金融工具按剩余到期日分类

项 目	期末数				
	账面价值	未折现合同金额	1年以内	1-3年	3年以上
金融负债					
银行借款	439,000,000.00	447,053,183.33	447,053,183.33		
应付票据	60,744,734.49	60,744,734.49	60,744,734.49		
应付账款	310,894,304.48	310,894,304.48	310,894,304.48		
应付利息	16,418,249.99	16,418,249.99	16,418,249.99		
应付股利	538,650.00	538,650.00	538,650.00		
其他应付款	35,645,496.45	35,645,496.45	35,645,496.45		
应付债券	397,312,788.77	465,064,444.44	26,800,000.00	438,264,444.44	
小 计	1,260,554,224.18	1,336,359,063.18	898,094,618.74	438,264,444.44	

(续上表)

项 目	期初数				
	账面价值	未折现合同金额	1年以内	1-3年	3年以上
金融负债					
银行借款	424,000,000.00	431,127,791.67	431,127,791.67		
应付票据	85,524,831.69	85,524,831.69	85,524,831.69		
应付账款	252,275,124.30	252,275,124.30	252,275,124.30		
应付利息	16,418,912.21	16,418,912.21	16,418,912.21		
应付股利	1,800,000.00	1,800,000.00	1,800,000.00		

其他应付款	19,107,081.69	19,107,081.69	19,107,081.69		
应付债券	396,363,935.38	491,864,444.44	26,800,000.00	53,600,000.00	411,464,444.44
小 计	1,195,489,885.27	1,298,118,186.00	833,053,741.56	53,600,000.00	411,464,444.44

(三) 市场风险

市场风险，是指金融工具的公允价值或未来现金流量因市场价格变动而发生波动的风险。市场风险主要系利率风险。

利率风险，是指金融工具的公允价值或未来现金流量因市场利率变动而发生波动的风险。截至2014年12月31日，本公司的银行借款均系以固定利率计息，利率发生的合理变动将不会对本公司的利润总额和股东权益产生重大的影响。

(四) 资本风险管理

本公司的资本风险管理政策是保障公司持续经营，为股东提供回报和为其他利益相关者提供利益，同时维持最佳的资本结构以降低资本成本。

本公司的资本结构包括短期借款、银行存款及本公司所有者权益。管理层通过考虑资金成本及各类资本风险而确定资本结构。本公司将通过派发股息、发行新股或偿还银行借款平衡资本结构。

本公司采用资产负债率监督资本风险。截至2014年12月31日，本公司的资产负债率为35.24%（2013年12月31日：36.46%）。

十一、关联方及关联交易

1、本企业的母公司情况

母公司名称	注册地	业务性质	注册资本	母公司对本企业的持股比例	母公司对本企业的表决权比例
浙江富春江通信集团有限公司	富阳市东洲街道江滨东大道 138 号	通信电缆光缆等	18,600	37.67%	37.67%

本企业的母公司情况的说明

浙江富春江通信集团有限公司前身为浙江富阳邮电通讯设备厂，于1985年3月27日在富阳县工商行政管理局注册登记，并领取了富工商工字1118号《营业执照》，企业性质为集体所有制（社办），总投资40万元。经历次改制、股权转让和增资后，浙江富春江通信集团有限公司现有注册资本为人民币18,600万元，由永通控股集团有限公司、富阳富杭投资有限公司和30位自然人股东共同出资。

本企业最终控制方是 孙庆炎。

其他说明：

永通控股集团有限公司持有浙江富春江通信集团有限公司74.90%的股份，自然人孙庆炎、孙翀、孙驰、孙臻分别持有永通控股集团有限公司39.24%、8.92%、3.92%和3.92%的股份，合计56.00%的股权。孙庆炎与孙翀、孙驰为父子关系，与孙臻为父女关系，故孙庆炎能够实际控制公司行为，为实际控制人。

2、本企业的子公司情况

本企业子公司的情况详见附注在其他主体中的权益之说明。

3、本企业合营和联营企业情况

本企业重要的合营或联营企业详见附注在其他主体中的权益之说明。

4、其他关联方情况

其他关联方名称	其他关联方与本企业关系
富阳永通商贸有限公司	母公司的全资子公司
杭州电缆股份有限公司	受永通控股集团有限公司控制
浙江富春江移动通信科技有限公司	母公司的控股子公司
富阳永通物业管理有限公司	母公司的全资子公司
浙江永通钢构材料有限公司	受孙庆炎之关系密切的家庭成员控制
浙江富春江光电科技股份有限公司	母公司的控股子公司

5、关联交易情况

(1) 购销商品、提供和接受劳务的关联交易

采购商品/接受劳务情况表

单位：元

关联方	关联交易内容	本期发生额	上期发生额
富阳永通商贸有限公司	购买商品	574,169.57	
杭州电缆股份有限公司	购买商品	777,132.22	858,237.69
浙江富春江移动通信科技有限公司	接受劳务	87,962.26	
富阳永通物业管理有限公司	接受劳务	1,102,337.86	717,717.06
浙江永通钢构材料有限公司	接受劳务	1,370,000.00	
浙江富春江光电科技股份有限	购买商品		1,025.64

公司			
----	--	--	--

(2) 关键管理人员报酬

单位：元

项目	本期发生额	上期发生额
薪酬	234.92	221.18
股份支付成本摊销	-139.93	797.58
合计	94.99	1,018.76

6、关联方应收应付款项

(1) 应付项目

单位：元

项目名称	关联方	期末账面余额	期初账面余额
应付账款	浙江永通钢构材料有限公司	311,496.00	37,496.00

十二、股份支付

1、股份支付总体情况

√ 适用 □ 不适用

单位：元

公司本期授予的各项权益工具总额	0.00
公司本期行权的各项权益工具总额	0.00
公司本期失效的各项权益工具总额	3,052,350.00
公司期末发行在外的股票期权行权价格的范围和合同剩余期限	3.8353 元/1 年

其他说明

权益工具	行权价格的范围	合同剩余年限
A股限制性股票激励	3.8353元[注]	1年

[注]：根据公司限制性股票激励计划修订稿，在2013年公司资本公积转增股本及分配股利后，限制性股票授予价格调整为3.8353元。

限制性股票解锁的业绩考核指标如下：(1)以2011年度净利润为基数，2012年度、2013年度、2014年度公司净利润增长率分别不低于20%、40%、60%；(2)2012年度、2013年度、2014年度公司净资产收益率分别不低于11%、11.5%、12%；(3)解锁日上一年度归属于上市公司股

东的扣除非经常性损益的净利润均不得低于授予日前最近三个会计年度的平均水平且不得为负。

本计划计算业绩指标所用的净利润为合并报表口径归属于上市公司股东的净利润，并以扣除非经常性损益前后的孰低值为计算依据，净资产收益率为加权平均净资产收益率。

根据公司限制性股票激励计划修订稿，自2012年12月11日公司向激励对象授予限制性股票之日起12个月为第一个锁定期，截至2013年12月11日，公司授予的限制性股票第一个锁定期已届满，激励计划设定的第一个锁定期解锁条件已达到。经公司2013年二届三十二次董事会审议通过，公司104名激励对象具备解锁资格，予以解锁，解锁股份数为406.98万股。激励对象翁志荣已离职，公司已将其所持股份25,500股回购注销。

根据公司限制性股票激励计划修订稿，自2013年12月11日起12个月为第二个锁定期。2013年度公司合并财务报表中各项业绩考核指标未达到激励计划限制性股票第二个锁定期解锁条件，经公司2014年第三届董事会第三次会议审议通过，将激励对象持有的第二个锁定期未达解锁条件的股份3,052,350股回购注销。

2、以权益结算的股份支付情况

适用 不适用

单位：元

授予日权益工具公允价值的确定方法	限制性股票的授予价格为 6.82 元/股，确定方法是限制性股票激励计划(草案)公告前 20 个交易日公司股票均价（前 20 个交易日股票交易总额/前 20 个交易日股票交易总量）13.63 元/股的 50%确定，即 6.82 元/股。限制性股票在授予日的收盘价为 11.56 元/股。2013 年公司资本公积转增股本及分配股利后，限制性股票授予价格调整为 3.8353 元/股，收盘价调整为 6.6235 元/股，故授予日限制性股票的公允价值调整为 2.7882 元/股。
可行权权益工具数量的确定依据	按各解锁期的业绩条件及激励对象的考核结果估计确定
本期估计与上期估计有重大差异的原因	无
以权益结算的股份支付计入资本公积的累计金额	11,347,416.36
本期以权益结算的股份支付确认的费用总额	-2,612,269.81

其他说明

(1) 以权益结算的股份支付计入资本公积的累计金额：期初以权益结算的股份支付确认的资本公积-其他资本公积为14,420,674.96元及相应暂时性差异确认的资本公积-其他资本公积为272,225.11元。本期由于公司限制性股票第三个锁定期的业绩考核指标无法达到，预计第三

个锁定期满后可行权权益工具数量为0，公司本期未确认第三个锁定期对应的股份支付的费用，同时冲回以前年度确认的第三个锁定期对应的股份支付的费用3,073,258.60元及相应暂时性差异确认的资本公积-其他资本公积272,225.11元。

(2) 本期以权益结算的股份支付确认的费用总额：由于公司限制性股票第三个锁定期的业绩考核指标无法达到，预计第三个锁定期满后可行权权益工具数量为0，公司本期未确认第三个锁定期对应的股份支付的费用，同时冲回以前年度确认的第三个锁定期对应的股份支付的费用3,073,258.60元，转回暂时性差异确认的所得税费用-递延所得税费用460,988.79元。

十三、承诺及或有事项

1、重要承诺事项

资产负债表日存在的重要承诺

截至资产负债表日，公司不存在需要披露的重大承诺事项。

2、或有事项

(1) 资产负债表日存在的重要或有事项

截至资产负债表日，公司不存在需要披露的或有事项。

(2) 公司没有需要披露的重要或有事项，也应予以说明

公司不存在需要披露的重要或有事项。

十四、资产负债表日后事项

1、利润分配情况

单位：元

拟分配的利润或股利	96,343,030.65
经审议批准宣告发放的利润或股利	96,343,030.65

十五、其他重要事项

1、分部信息

(1) 报告分部的确定依据与会计政策

公司以内部组织结构、管理要求、内部报告制度等为依据确定经营分部。公司的经营分部是指同时满足下列条件的组成部分：

- (1) 该组成部分能够在日常活动中产生收入、发生费用；
- (2) 管理层能够定期评价该组成部分的经营成果，以决定向其配置资源、评价其业绩；
- (3) 能够通过分析取得该组成部分的财务状况、经营成果和现金流量等有关会计信息。

本公司以产品分部为基础确定报告分部，主营业务收入、主营业务成本按产品类别进行划分。

(2) 报告分部的财务信息

产品分部

项 目	主营业务收入	主营业务成本
电力	494,994,918.11	384,344,498.01
蒸汽	893,989,966.51	677,240,785.33
煤炭销售	1,685,840,079.36	1,656,616,299.08
纸板销售	25,845,437.28	24,218,083.25
冷轧钢卷	563,239,613.31	533,598,659.92
污泥处理费	31,725,575.83	27,411,953.84
合 计	3,695,635,590.40	3,303,430,279.43

(3) 公司无报告分部的，或者不能披露各报告分部的资产总额和负债总额的，应说明原因。

(4) 其他说明

2、其他对投资者决策有影响的重要交易和事项

1. 持有5%(含5%)以上表决权股份的股东以本公司股份质押情况

股东单位	冻结股数 (万股)	质权人名称	冻结日期	解冻日期
浙江富春江通信集团有限公司	12,500	中国工商银行股份有限公司 浙江省分行营业部	2014-09-05	至办理质押解除为止
鄂尔多斯市神煜能源有限责任公司	1,500	兴业证券股份有限公司	2014-10-30	至办理质押解除为止

2. 公司获准发行公司债券批复到期的情况

根据中国证券监督管理委员会于 2012 年 3 月 22 日《关于核准浙江富春江环保热电股份有限公司公开发行公司债券的批复》（证监许可[2012]389 号），核准公司向社会公开发行面值不超过 7 亿元的公司债券；公司债券采用分期发行方式，首期发行面值不少于总发行面值的 50%，自核准之日起 6 个月内完成，其余各期债券发行自核准之日起 24 个月内完成；该批复自核准发行之日起 24 个月内有效。公司于 2012 年 6 月 1 日发行首期 4 亿元公司债券，首期公司债券于 2012 年 8 月 2 日在深圳证券交易所上市。因第二期拟发行公司债券的综合融资成本较高，为控制财务费用，公司未在批复有效期内完成第二期公司债券的发行，该批复到期失效。

3. 关于公司非公开发行股票的情况

经公司 2014 年 9 月 29 日和 2014 年 10 月 15 日召开的第三届董事会第六次会议及 2014 年第二次临时股东大会审议通过，公司拟以 2014 年 9 月 30 日为定价基准日，向浙江富春江通信集团有限公司、深圳潇湘君秀投资企业（有限合伙）、民生加银-西南证券鑫牛定向增发 42 号资产管理计划、吴斌、张忠梅和张杰六名投资者定向增发 16,833.02 万股，发行价格为 7.52 元/股，不低于定价基准日前二十个交易日公司股票交易均价（即 8.35 元/股）的 90%。上述非公开发行股票的预案尚待中国证券监督管理委员会核准。

十六、母公司财务报表主要项目注释

1、应收账款

(1) 应收账款分类披露

单位：元

类别	期末余额					期初余额				
	账面余额		坏账准备		账面价值	账面余额		坏账准备		账面价值
	金额	比例	金额	计提比例		金额	比例	金额	计提比例	
按信用风险特征组合计提坏账准备的应收账款	200,766,671.94	94.64%	2,034,632.65	1.01%	198,732,039.29	132,692,037.31	100.00%	947,938.05	0.71%	131,744,099.26
单项金额不重大但单独计提坏账准备的应收账款	11,359,839.42	5.36%	5,679,919.71	50.00%	5,679,919.71					
合计	212,126,511.36	100.00%	7,714,552.36	3.64%	204,411,959.00	132,692,037.31	100.00%	947,938.05	0.71%	131,744,099.26

期末单项金额重大并单项计提坏账准备的应收账款：

适用 不适用

组合中，按账龄分析法计提坏账准备的应收账款：

适用 不适用

单位：元

账龄	期末余额		
	应收账款	坏账准备	计提比例
1 年以内分项			
1 年以内小计	195,926,238.96	979,631.19	0.50%
1 至 2 年	4,681,058.21	936,211.64	20.00%
2 至 3 年	81,169.91	40,584.96	50.00%
3 年以上	78,204.86	78,204.86	100.00%
合计	200,766,671.94	2,034,632.65	

确定该组合依据的说明：

无

组合中，采用余额百分比法计提坏账准备的应收账款：

适用 不适用

组合中，采用其他方法计提坏账准备的应收账款：

无

(2) 本期计提、收回或转回的坏账准备情况

本期计提坏账准备金额 6,766,614.31 元；本期收回或转回坏账准备金额 0.00 元。

(3) 按欠款方归集的期末余额前五名的应收账款情况

单位名称	账面余额	占应收账款余额的比例(%)	坏账准备
浙江三星热电有限公司	63,118,065.44	29.75	1,133,154.05
浙江三星纸业股份有限公司	22,500,516.86	10.61	112,502.58
富阳新盈嘉水务有限公司	10,389,621.60	4.90	51,948.11
浙江东大纸业有限公司	7,728,085.90	3.64	38,640.43
杭州东大纸业有限公司	6,369,636.01	3.00	31,848.18
小 计	110,105,925.81	51.90	1,368,093.35

2、其他应收款

(1) 其他应收款分类披露

单位：元

类别	期末余额					期初余额				
	账面余额		坏账准备		账面价值	账面余额		坏账准备		账面价值
	金额	比例	金额	计提比例		金额	比例	金额	计提比例	
按信用风险特征组合计提坏账准备的其他应收款	394,898,750.23	100.00%	1,031,358.12	0.26%	393,867,392.11	390,937,698.38	100.00%	510,221.36	0.13%	390,427,477.02
合计	394,898,750.23	100.00%	1,031,358.12	0.26%	393,867,392.11	390,937,698.38	100.00%	510,221.36	0.13%	390,427,477.02

期末单项金额重大并单项计提坏账准备的其他应收款：

 适用 不适用

组合中，按账龄分析法计提坏账准备的其他应收款：

 适用 不适用

单位：元

账龄	期末余额		
	其他应收款	坏账准备	计提比例
1 年以内分项			
1 年以内小计	19,624.00	98.12	0.50%
1 至 2 年	72,300.00	14,460.00	20.00%
2 至 3 年	33,600.00	16,800.00	50.00%
3 年以上	1,000,000.00	1,000,000.00	100.00%
合计	1,125,524.00	1,031,358.12	

确定该组合依据的说明：

无

组合中，采用余额百分比法计提坏账准备的其他应收款：

 适用 不适用

组合中，采用其他方法计提坏账准备的其他应收款：

 适用 不适用

单位名称	账面余额	坏账准备

浙江富春环保新材料有限公司	267,773,226.23	
衢州东港环保热电有限公司	110,000,000.00	
江苏富春江环保热电有限公司	16,000,000.00	
小 计	393,773,226.23	

(2) 本期计提、收回或转回的坏账准备情况

本期计提坏账准备金额 521,136.76 元；本期收回或转回坏账准备金额 0.00 元。

(3) 其他应收款按款项性质分类情况

单位：元

款项性质	期末账面余额	期初账面余额
应收暂付款	283,798,750.23	279,832,698.38
拆借款	110,000,000.00	110,000,000.00
押金保证金	1,100,000.00	1,105,000.00
合计	394,898,750.23	390,937,698.38

(4) 按欠款方归集的期末余额前五名的其他应收款情况

单位：元

单位名称	款项的性质	期末余额	账龄	占其他应收款期末余额合计数的比例	坏账准备期末余额
浙江富春环保新材料有限公司	应收暂付款	2,000,000.00	1 年以内	0.51%	
浙江富春环保新材料有限公司	应收暂付款	265,773,226.23	1-2 年	67.30%	
衢州东港环保热电有限公司	拆借款	110,000,000.00	2-3 年	27.86%	
江苏富春江环保热电有限公司	应收暂付款	16,000,000.00	1 年以内	4.05%	
富阳市灵桥镇人民政府会计集中核算专户	保证金	1,000,000.00	3 年以上	0.25%	1,000,000.00
富阳春江污水回用处理有限公司	保证金	70,000.00	1-2 年	0.02%	14,000.00
合计	--	394,843,226.23	--	99.99%	1,014,000.00

3、长期股权投资

单位：元

项目	期末余额			期初余额		
	账面余额	减值准备	账面价值	账面余额	减值准备	账面价值
对子公司投资	875,375,000.00		875,375,000.00	703,850,000.00		703,850,000.00
对联营、合营企业投资	295,647,917.08		295,647,917.08	302,186,404.73		302,186,404.73
合计	1,171,022,917.08		1,171,022,917.08	1,006,036,404.73		1,006,036,404.73

(1) 对子公司投资

单位：元

被投资单位	期初余额	本期增加	本期减少	期末余额	本期计提减值准备	减值准备期末余额
浙江富春环保新能源有限公司	50,000,000.00			50,000,000.00		
衢州东港环保热电有限公司	272,850,000.00			272,850,000.00		
常州市新港热电有限公司	266,000,000.00	21,525,000.00		287,525,000.00		
浙江汇丰纸业有限公司	65,000,000.00			65,000,000.00		
浙江富春环保新材料有限公司	50,000,000.00			50,000,000.00		
江苏富春江环保热电有限公司		150,000,000.00		150,000,000.00		
合计	703,850,000.00	171,525,000.00		875,375,000.00		

(2) 对联营、合营企业投资

单位：元

投资单位	期初余额	本期增减变动								期末余额	减值准备期末余额	
		追加投资	减少投资	权益法下确认的投资损益	其他综合收益调整	其他权益变动	宣告发放现金股利或利润	计提减值准备	其他			
一、合营企业												
二、联营企业												
富阳市永通小额贷款有限公司	302,186,404.73			11,461,512.35			18,000,000.00				295,647,917.08	

小计	302,186,404.73			11,461,512.35			18,000,000.00			295,647,917.08
合计	302,186,404.73			11,461,512.35			18,000,000.00			295,647,917.08

4、营业收入和营业成本

单位：元

项目	本期发生额		上期发生额	
	收入	成本	收入	成本
主营业务	807,107,751.33	666,219,899.79	900,438,614.07	765,224,927.69
其他业务	10,101,121.20		24,168,057.80	2,991,775.27
合计	817,208,872.53	666,219,899.79	924,606,671.87	768,216,702.96

5、投资收益

单位：元

项目	本期发生额	上期发生额
成本法核算的长期股权投资收益	54,641,752.32	
权益法核算的长期股权投资收益	11,461,512.35	21,188,404.73
合计	66,103,264.67	21,188,404.73

十七、补充资料

1、当期非经常性损益明细表

√ 适用 □ 不适用

单位：元

项目	金额	说明
非流动资产处置损益	-46,375.60	
越权审批或无正式批准文件的税收返还、减免	824,228.23	
计入当期损益的政府补助（与企业业务密切相关，按照国家统一标准定额或定量享受的政府补助除外）	9,193,089.01	
计入当期损益的对非金融企业收取的资金占用费	459,800.00	
除上述各项之外的其他营业外收入和支出	199,590.71	
其他符合非经常性损益定义的损益项目	12,967,079.12	

减：所得税影响额	3,692,493.52	
少数股东权益影响额	1,566,961.54	
合计	18,337,956.41	--

对公司根据《公开发行证券的公司信息披露解释性公告第 1 号——非经常性损益》定义界定的非经常性损益项目，以及把《公开发行证券的公司信息披露解释性公告第 1 号——非经常性损益》中列举的非经常性损益项目界定为经常性损益的项目，应说明原因。

适用 不适用

2、净资产收益率及每股收益

报告期利润	加权平均净资产收益率	每股收益	
		基本每股收益（元/股）	稀释每股收益（元/股）
归属于公司普通股股东的净利润	8.22%	0.24	0.24
扣除非经常性损益后归属于公司普通股股东的净利润	7.35%	0.21	0.21

3、会计政策变更相关补充资料

适用 不适用

公司根据财政部 2014 年发布的《企业会计准则第 2 号——长期股权投资》等八项会计准则变更了相关会计政策并对比较财务报表进行了追溯重述，重述后的 2013 年 1 月 1 日、2013 年 12 月 31 日合并资产负债表如下：

单位：元

项目	2013 年 1 月 1 日	2013 年 12 月 31 日	2014 年 12 月 31 日
流动资产：			
货币资金	531,158,977.30	445,839,679.59	505,879,275.13
应收票据	269,628,049.42	140,410,001.97	61,145,369.57
应收账款	225,879,981.09	275,789,517.33	353,630,238.13
预付款项	94,603,229.26	101,356,972.60	119,291,604.71
其他应收款	8,858,903.69	44,732,907.69	27,974,629.08
存货	87,349,541.64	147,000,597.33	120,597,384.86
其他流动资产	19,432,822.78	29,259,497.76	28,422,001.61
流动资产合计	1,236,911,505.18	1,184,389,174.27	1,216,940,503.09
非流动资产：			

长期股权投资		302,186,404.73	295,647,917.08
固定资产	1,147,188,032.61	1,413,215,770.60	1,469,524,022.03
在建工程	108,083,306.27	129,842,854.00	276,040,599.05
无形资产	187,859,756.49	219,791,555.92	242,568,327.96
商誉	169,888,161.51	272,882,249.05	261,604,721.49
长期待摊费用			3,011,933.86
递延所得税资产	617,911.65	7,486,769.06	8,389,279.68
其他非流动资产	10,851,869.00	52,261,540.65	44,043,254.76
非流动资产合计	1,624,489,037.53	2,397,667,144.01	2,600,830,055.91
资产总计	2,861,400,542.71	3,582,056,318.28	3,817,770,559.00
流动负债：			
短期借款		390,000,000.00	439,000,000.00
应付票据		85,524,831.69	60,744,734.49
应付账款	151,534,027.03	252,275,124.30	310,894,304.48
预收款项	26,765,964.43	29,426,254.30	3,781,217.61
应付职工薪酬	3,568,605.82	3,073,391.56	1,755,559.19
应交税费	15,978,970.63	16,510,204.45	22,615,505.31
应付利息	15,790,981.60	16,418,912.21	16,418,249.99
应付股利		1,800,000.00	538,650.00
其他应付款	20,826,803.34	19,107,081.69	35,645,496.45
一年内到期的非流动 负债	42,168,000.00	46,245,310.00	12,245,310.00
流动负债合计	276,633,352.85	860,381,110.20	903,639,027.52
非流动负债：			
长期借款	37,200,000.00		
应付债券	395,477,239.30	396,363,935.38	397,312,788.77
递延收益	36,393,873.81	37,007,596.20	44,487,466.94
其他非流动负债	24,552,000.00	12,245,310.00	
非流动负债合计	493,623,113.11	445,616,841.58	441,800,255.71
负债合计	770,256,465.96	1,305,997,951.78	1,345,439,283.23
所有者权益：			
股本	434,000,000.00	737,774,500.00	734,722,150.00
资本公积	1,165,347,164.72	874,576,939.79	862,038,496.08
减：库存股	40,920,000.00	24,490,620.00	12,245,310.00

盈余公积	69,253,981.11	78,170,716.30	92,076,026.69
未分配利润	344,506,127.55	348,366,878.33	507,765,923.43
归属于母公司所有者权益合计	1,972,187,273.38	2,014,398,414.42	2,184,357,286.20
少数股东权益	118,956,803.37	261,659,952.08	287,973,989.57
所有者权益合计	2,091,144,076.75	2,276,058,366.50	2,472,331,275.77
负债和所有者权益总计	2,861,400,542.71	3,582,056,318.28	3,817,770,559.00

第十二节 备查文件目录

- 一、载有公司法定代表人、财务负责人、会计机构负责人签名并盖章的财务报表。
- 二、载有会计师事务所盖章、注册会计师签名并盖章的审计报告原件。
- 三、报告期内在中国证监会指定信息披露载体上公开披露过的所有公司文件的正本及公告的原稿。
- 四、载有法定代表人签名的公司2014年年度报告文本。
- 五、其他有关资料。
- 六、以上备查文件的备置地点：公司总部董事会办公室。

浙江富春江环保热电股份有限公司

董事长：吴 斌

二〇一五年二月十三日