



广州卡奴迪路服饰股份有限公司 2014年度报告全文

中国·广州市天河区黄埔大道西638号富力科讯大厦13楼
13th Floor, Fuli Kexun Building, 638th of Huangpu Road West,
Tianhe District, Guangzhou, 510627, P.R.C

披露日期：2015年2月



 **CANUDILO**

股票代码: 002656 股票简称: 卡奴迪路

第一节 重要提示、目录和释义

本公司董事会、监事会及董事、监事、高级管理人员保证年度报告内容的真实、准确、完整，不存在虚假记载、误导性陈述或重大遗漏，并承担个别和连带的法律责任。

所有董事均已出席了审议本报告的董事会会议。

公司经本次董事会审议通过的利润分配预案为：以 2014 年 12 月 31 日的公司总股本 200,000,000 股为基数，向全体股东每 10 股派发现金红利 1.10 元（含税），送红股 0 股（含税），不以公积金转增股本。

公司负责人林永飞、主管会计工作负责人林峰国及会计机构负责人(会计主管人员)陈阿妮声明：保证年度报告中财务报告的真实、准确、完整。

本年度报告中涉及业绩预计等前瞻性陈述属于计划性事项，不构成公司对投资者的实质承诺，敬请投资者注意投资风险。

目 录

第一节 重要提示、目录和释义	1
第二节 公司简介	5
第三节 会计数据和财务指标摘要	7
第四节 董事会报告	9
第五节 重要事项	38
第六节 股份变动及股东情况	47
第七节 优先股相关情况	53
第八节 董事、监事、高级管理人员和员工情况	54
第九节 公司治理	61
第十节 内部控制	67
第十一节 财务报告	70
第十二节 备查文件目录	152

释义

释义项	指	释义内容
卡奴迪路、公司、本公司、股份公司、发行人	指	广州卡奴迪路服饰股份有限公司
瑞丰股份、控股股东	指	广州瑞丰集团股份有限公司（曾用名：广州瑞丰投资有限公司，广州瑞盈投资有限公司）
星海正邦	指	乌鲁木齐星海正邦股权投资管理合伙企业(有限合伙)，本公司股东
狮丹公司	指	广州狮丹贸易有限公司，本公司之全资子公司
卡奴迪路国际	指	广州卡奴迪路国际品牌管理有限公司，本公司之全资子公司
香港卡奴迪路	指	卡奴迪路服饰股份（香港）有限公司，本公司之全资子公司
香港卡奴迪路国际	指	卡奴迪路国际品牌管理（香港）有限公司，本公司之全资下属公司
澳门卡奴迪路	指	卡奴迪路国际有限公司，本公司之全资下属公司
连卡悦圆	指	广州连卡悦圆发展有限公司
山南公司	指	山南卡奴迪路商贸有限公司
衡阳连卡福	指	衡阳连卡福名品管理有限公司
杭州连卡恒福	指	杭州连卡恒福品牌管理有限公司
广州澳玛壹品	指	广州澳玛壹品名品管理有限公司（曾用名：广州市至优志惟百货有限公司）
衡阳恒佳	指	衡阳恒佳名品管理有限公司
香港 ANGELICO	指	ANGELICO INTERNATIONAL BRAND CO.,LIMITED
广州连卡福	指	广州连卡福名品管理有限公司
中国证监会	指	中国证券监督管理委员会
深交所	指	深圳证券交易所
保荐机构、主承销商、恒泰长财	指	恒泰长财证券有限责任公司
发行人律师	指	北京市竞天公诚律师事务所
正中珠江、审计机构	指	广东正中珠江会计师事务所（特殊普通合伙）
报告期	指	2014 年 1 月 1 日至 2014 年 12 月 31 日
募投项目	指	首次发行人民币普通股募集资金进行投资的项目
元	指	人民币元
《公司法》	指	《中华人民共和国公司法》
《证券法》	指	《中华人民共和国证券法》
公司章程	指	《广州卡奴迪路服饰股份有限公司章程》

重大风险提示

一、宏观经济及所处行业的市场风险

2014年中国经济呈现出新常态,表现为从高速增长转为中高速增长,经济结构优化升级,国家统计局公布数据显示 GDP 增幅仅为 7.4%, 增速滑落至 1990 年以来的新低; 本公司所处的品牌服饰零售业受宏观经济影响较为显著。

本报告年度传统百货渠道, 同质化竞争局面未明显改善、打折促销依旧频繁、各项成本持续上升, 以及网购的快速发展, 其增速继续放缓甚至下滑。鉴于本公司 CANUDILO 品牌渠道仍然以传统百货为主, 单店收入及盈利能力将面临下滑或增速下降的风险。

二、公司业务转型的不确定性风险

近年来, 越来越多的消费者从国际知名品牌的追求转移到个性鲜明的买手店上来, 以求独特的专属性。买手店是以目标客群的时尚观念为基调, 商品的款式凌驾于品牌之上, 是以“买手”为核心的经营模式。在买手店品牌中, O2O 模式降低了买手店的实体经营成本, 也有利于品牌在全渠道的推广, 实现短期内以较低成本提升知名度。

公司已及时、有效地升级转型(如卡奴迪路品牌国际化、高端精品买手店建设、O2O 项目推进等), 但若公司转型后的新商业模式、新业务不能适应终端零售的变化, 或公司未能洞察、预测时尚潮流, 无法满足消费者日渐个性的体验式消费需求等, 将存在新业务盈利能力的不确定性风险, 从而对本公司持续发展产生不利影响。

三、税收政策风险

2012年, 公司通过高新技术企业认定, 获得编号为 GR201244000514 的《高新技术企业证书》, 资格有效期 3 年, 企业所得税优惠期为 2012 年 1 月 1 日至 2014 年 12 月 31 日。高新技术企业认定后, 主管税务机关在执行税收优惠政策过程中, 若发现企业不具备高新技术企业资格的, 应提请认定机构复核。复核不通过的, 则可能会被取消高新技术企业资格并取消 15% 的企业所得税税收优惠。高新技术企业资质有效期满后, 如果公司高新技术企业复审申请不通过, 则可能因高新技术企业资格到期企业所得税税率的上升影响公司盈利水平。

第二节 公司简介

一、公司信息

股票简称	卡奴迪路	股票代码	002656
股票上市证券交易所	深圳证券交易所		
公司的中文名称	广州卡奴迪路服饰股份有限公司		
公司的中文简称	卡奴迪路		
公司的外文名称（如有）	Guangzhou CANUDILO Fashion & Accessories Co.,Ltd.		
公司的外文名称缩写（如有）	CANUDILO		
公司的法定代表人	林永飞		
注册地址	广州市天河区黄埔大道西 638 号富力科讯大厦 1310 房		
注册地址的邮政编码	510627		
办公地址	广州市天河区黄埔大道西 638 号富力科讯大厦 1310 房		
办公地址的邮政编码	510627		
公司网址	www.canudilo.com		
电子信箱	investor@canudilo.com		

二、联系人和联系方式

	董事会秘书	证券事务代表
姓名	林峰国	刘洁
联系地址	广州市天河区黄埔大道西 638 号富力科讯大厦 1201 房	广州市天河区黄埔大道西 638 号富力科讯大厦 1201 房
电话	020- 83963777	020- 83963777
传真	020- 37883533	020- 37883533
电子信箱	investor@canudilo.com	investor@canudilo.com

三、信息披露及备置地点

公司选定的信息披露报纸的名称	《证券时报》、《中国证券报》、《上海证券报》
登载年度报告的中国证监会指定网站的网址	巨潮资讯网 www.cninfo.com.cn
公司年度报告备置地点	深圳证券交易所、广州市天河区黄埔大道西 638 号富力科讯大厦 1201 房公司证券部办公室

四、注册变更情况

	注册登记日期	注册登记地点	企业法人营业执照 注册号	税务登记号码	组织机构代码
首次注册	2002 年 07 月 18 日	广州市越秀区建设六马路 33 号 2411 房	(东) 4401021102636	44010673929668	3972966-8
报告期末注册	2014 年 05 月 04 日	广州市天河区黄埔大道西 638 号富力科讯大厦 1310 房	440101000166267	44010673929668	3972966-8
公司上市以来主营业务的变化情况（如有）	无变化				
历次控股股东的变更情况（如有）	无变更				

五、其他有关资料

公司聘请的会计师事务所

会计师事务所名称	广东正中珠江会计师事务所（特殊普通合伙）
会计师事务所办公地址	广州市越秀区东风东路 555 号粤海集团大厦 10 楼
签字会计师姓名	吉争雄、杨诗学

公司聘请的报告期内履行持续督导职责的保荐机构

适用 不适用

保荐机构名称	保荐机构办公地址	保荐代表人姓名	持续督导期间
恒泰长财证券有限责任公司	长春市长江路经济开发区人民大街 280 号科技城 2 层 A-33 段	李东茂、邹卫峰	2012 年 2 月 29 日至 2014 年 12 月 31 日

公司聘请的报告期内履行持续督导职责的财务顾问

适用 不适用

第三节 会计数据和财务指标摘要

一、主要会计数据和财务指标

公司是否因会计政策变更及会计差错更正等追溯调整或重述以前年度会计数据

是 否

	2014 年	2013 年	本年比上年增减	2012 年
营业收入（元）	699,920,277.97	799,091,590.99	-12.41%	636,170,318.88
归属于上市公司股东的净利润（元）	14,924,619.64	149,322,289.98	-90.01%	176,843,122.23
归属于上市公司股东的扣除非经常性损益的净利润（元）	10,127,750.19	144,876,430.33	-93.01%	174,179,344.24
经营活动产生的现金流量净额（元）	42,437,026.07	-12,799,066.69	431.56%	32,939,761.88
基本每股收益（元/股）	0.07	0.75	-90.67%	0.92
稀释每股收益（元/股）	0.07	0.75	-90.67%	0.92
加权平均净资产收益率	1.21%	12.60%	-11.39%	18.90%
	2014 年末	2013 年末	本年末比上年末增减	2012 年末
总资产（元）	2,032,857,031.11	2,129,674,059.10	-4.55%	1,532,280,994.81
归属于上市公司股东的净资产（元）	1,222,406,563.22	1,242,545,379.31	-1.62%	1,132,033,416.91

二、非经常性损益项目及金额

适用 不适用

单位：元

项目	2014 年金额	2013 年金额	2012 年金额	说明
非流动资产处置损益（包括已计提资产减值准备的冲销部分）	-177,846.77		19,036.75	出售旧资产
计入当期损益的政府补助（与企业业务密切相关，按照国家统一标准定额或定量享受的政府补助除外）	4,475,064.58	4,592,040.00	4,250,000.00	政府专项奖励等
委托他人投资或管理资产的损益		1,581,254.29		
除上述各项之外的其他营业外收入和支出	25,459.46	-1,071,125.89	-1,135,155.30	
其他符合非经常性损益定义的损益项目	1,204,270.00			投资收益等
减：所得税影响额	666,387.84	648,573.05	470,103.46	

少数股东权益影响额（税后）	63,689.98	7,735.70		
合计	4,796,869.45	4,445,859.65	2,663,777.99	--

对公司根据《公开发行证券的公司信息披露解释性公告第 1 号——非经常性损益》定义界定的非经常性损益项目，以及把《公开发行证券的公司信息披露解释性公告第 1 号——非经常性损益》中列举的非经常性损益项目界定为经常性损益的项目，应说明原因

适用 不适用

公司报告期不存在将根据《公开发行证券的公司信息披露解释性公告第 1 号——非经常性损益》定义、列举的非经常性损益项目界定为经常性损益的项目的情形。

第四节 董事会报告

一、概述

(一) 行业概述

2014年中国经济呈现出新常态，表现为从高速增长转为中高速增长，经济结构优化升级，国家统计局公布数据显示GDP增幅仅为7.4%，创近年新低。根据中华全国商业信息中心的统计，2014年50家重点大型零售企业主要品类的销售增速呈现全面下滑的态势，而50家重点大型零售企业服装零售量增速仅为0.7%，大幅低于上年水平，销售呈现出量价齐跌的态势。

在国民生产总值及国内消费品零售总值增长持续放缓的大环境下，加上购物中心、电商平台等新兴渠道的快速发展，以及传统百货商场同质化竞争的局面仍未打破，造成部分百货的商场整体客流下降及销售额出现了下滑。

传统百货业绩下滑不仅仅受制于宏观经济景气度，消费者个性化需求的变化也是影响因素之一。近年来，越来越多的消费者从国际知名品牌的追求转移到个性鲜明的买手店上来，以求独特的专属性。买手店是以目标客群的时尚观念为基调，商品的款式凌驾于品牌之上，是以“买手”为核心的经营模式。一个买手店提供数十个甚至上百个潮流品牌，是一个释放时尚、独特、鲜明个性的地方，越来越受到潮人和追求时尚的人群追捧。在买手店品牌中，设立电子商务平台的已占了三分之二，其剩余三分之一中也有一半以上的品牌正在建设网上商城。O2O模式降低了买手店的实体经营成本，也有利于品牌在全渠道的推广，实现短期内以较低成本提升知名度。

2014年，相比线下实体渠道，线上业务红红火火。根据国家统计局数据，2014年网络零售保持高速增长，全年网上零售额同比增长49.7%，达到2.8万亿元，其中服装类电商市场交易额达到6000多亿元，约占整个社会电商市场1/5的市场份额。电商行业在高速发展的同时，出现了线上和线下的不断融合趋势，电商巨头亚马逊在纽约着手开设第一家实体店。亚马逊中国发布2014年度网络购物趋势报告认为，2014年网购用户年轻化的趋势更明显，有80%的消费群体集中在35岁以下，25岁以下的用户人数占比为35%。从教育程度来看，逾九成用户持有本科以上学历；收入水平方面，5000元以上月收入的用户占比近四成。在移动端方面，2014年用户在使用移动客户端购物时，时间更加集中，峰值主要集中在中午11点到1点与晚上8点至11点，来自这两个时段的访问量是全天的40%。

因此，电商之于品牌服装行业绝非简单的产品销售渠道，而是影响服装产业变革的重要因素。传统品牌的营销运作是渠道为王，而电商属于线上虚拟经营，显现出用户为王的新特点，店铺多寡不再是品牌实

力的证明。服装企业品牌必须接受这样一个事实：那就是必须互联网化，必须拥抱电商，让更多的消费明白品牌意义。电子商务对传统服装企业不仅只是一种渠道，更是一种趋势，一种更进步的，向前的生活方式的变革。

（二）2014年公司经营情况介绍

2014年，中国宏观经济增速放缓，终端服装品牌零售市场仍未有明显好转，并且呈现出个性化消费的特点，同时网购的快速发展也给实体店经营带来了巨大冲击，传统高级商务男装业绩明显下滑，公司面临较大的经营压力。虽然公司沉着应对，认清形势，坚定“国际化品牌运营商”的战略定位，保持并发挥自主品牌卡奴迪路（CANUDILO）的影响力，积极转型，但各项经营成本不断上升和新业务领域的前期投入蚕食了较大的毛利空间，出现了公司上市以来首次营收、净利润同步负增长。2014年度，公司实现营业收入69,992.03万元，较上年同期下降12.41%，营业利润2,274.99万元，较上年同期下降86.57%；归属于上市公司股东的净利润1,492.46万元，较上年同期下降90.01%。董事会认为服饰零售行业的转型期将持续至2015年及未来一段时间，公司的转型期尚未结束。

2014年度公司重点工作具体总结如下：

1、公司战略

公司根据时尚行业及终端零售业态的发展趋势、公司全球化发展的战略部署及实际经营情况，将公司愿景升级为“国际化品牌运营商”，公司组织架构升级“事业部和中心制管理模式”，公司经营模式升级成“事业部制管理”后，各事业部、中心均实行项目制管理，对利润及成本费用负责，多维度实行全面预算管理，先进科学的管理模式对全球化发展和品牌运营具有重大意义。

2、卡奴迪路（CANUDILO）品牌国际化进程

（1）为保证卡奴迪路（CANUDILO）品牌具有持续和系统的创新力，持续提升卡奴迪路（CANUDILO）品牌价值，充分发挥公司的国际资源整合能力，公司已于2014年7月在意大利米兰设立控股子公司 PLATINUM IFP s.r.l.,并已在意大利成立品牌运营中心，组建了意大利设计师团队、采购团队、营运团队，跨出全球化运作的新步伐。自此，包括卡奴迪路（CANUDILO）品牌在内的所有自有品牌，开启了“意大利设计，全球采购”的新模式。

（2）卡奴迪路（CANUDILO）品牌的营销网络已发展到整合阶段。报告期内，公司调整了营销网络拓展策略，陆续关闭效益不佳或潜力有限的门店，重点投资开设旗舰店和优质门店，巩固品牌的市场地位，保证品牌持续稳定的发展。

截至2014年12月31日，公司门店总数为465家，较2013年12月31日净减66家。其中，直营店为295家（含

国际代理品牌店42家、国内代理品牌店29家、CANUDILO品牌店222家，01MEN店2家），加盟店为170家。

(3) 卡奴迪路（CANUDILO）品牌的定制业务初具规模。受国内经济形势的影响，定制事业部及时调整了销售策略、价格策略，建立了一整套完善的管理机制。报告期内，全年经营情况有明显改善。

(4) 在实体门店渠道建设的同时，卡奴迪路（CANUDILO）品牌也顺应国内消费者迅速建立的互联网购物习惯。公司已在唯品会平台进行过季产品折价销售，与第三方平台的合作是我们发展线上销售渠道的尝试，既实现了品牌宣传，又降低了库存水平。

(5) 2014年12月，公司总部大厦——广州国际时尚中心封顶，它标志着公司总部大厦项目取得阶段性的成果。总部大厦以“永久性设计”为建筑基础，集商务平台、办公、休闲、文化交流等功能于一体，共4栋，分别是A1栋办公大楼（共17层）、A2栋办公大楼（共15层）、品牌旗舰店（共4层）、跨界艺术馆（共3层）。

3、高端精品买手店01MEN品牌发展



01MEN，品牌名称中的M，代表MEN（新绅士）；也有Mature（成熟品味典范）之意，亦包含Match（与新绅士美学理念相匹配的成熟品味典范），由两个1组成的品牌LOGO，形似穿着衬衣、戴着领结的绅士，简约而独特，体现01MEN 既是唯一，也是第一。作为中国专注于男性消费者的高端精品买手店，01MEN全球化连锁经营，全部集合意大利、法国、美国、英国、日本、韩国等品牌。从经营理念、品牌选择到VIP服务均为男士量身定制，为精品买手店在中国的发展开启了全新的模式。

目前已经开设了广州太古汇01MEN select（精品）店、澳门金沙城01MEN select（精品）店及沈阳卓展01MEN shoe（鞋履）店（2015年1月开业）。其中，沈阳卓展01MEN shoe（鞋履）店是公司在现有的多品牌门店的资源上，将鞋履品牌发展成为另一个品牌店铺的重大突破，以助扩展01MEN旗下的业务。同时，在互联网营销策略方面，公司已着手建立了01MEN官网，为顾客提供产品信息、时尚资讯等，未来也将不断完善01MEN品牌的电商平台，引领时尚文化潮流。

凭借领先的运营模式、稀缺的品牌资源、专业的管理团队，01MEN引领着中国潮流时尚的服饰零售市场发展，已逐步成为国际品牌方和国内高端购物中心的首选合作伙伴。01MEN业务板块已具雏形，但是新渠道和新业务模式的拓展仍处于初期试错阶段，各项费用成本和盈利能力对公司的短期业绩会有一定影响。

4、衡阳精品SHOPPING MALL建设

衡阳高端精品买手店（LanKaFul）是公司通过区域联盟合作方式开展的重要项目之一，公司聘请了韩国室内设计公司及德国平面视觉设计公司分别负责室内设计及平面视觉设计，旨在共同倾力打造衡阳唯一标杆性的精品买手店。

衡阳高端精品买手店定位轻奢，为集零售、餐饮、超市、展览、娱乐、休闲、商务等多功能为一体的

小型SHOPPING MALL，包含地上4层、地下1层、屋顶露台三大建筑主体，总计4.5万平方米，并配有约400多个地下车位与地面车位，能全面满足商场客人的休闲、娱乐、购物及泊车需求，同时内部设有儿童乐园、母婴休息室、更衣等功能区，将人性化理念灌输到整个购物过程。

报告期内，已经基本完成了品牌招商工作，招商对象以国际轻奢名品为主，同时大力引进国际女装品牌和国内中高端职业女装与时尚淑女装、男装品牌、香水化妆品、箱包、配饰、精品等品牌。预计2015年9月开业。

5、募投项目建设

(1) 营销网络建设项目

本项目计划投资总额为34,449.58万元，截至2014年12月31日，该项目实际投资金额为32,837.97万元，与计划投资金额的差额为1611.61万元。具体情况：本项目实施以来，截至2014年12月31日，公司在深圳、东莞、广州、长沙等地区新开了167家旗舰店、标准店、代理店，增加营业面积18,021平方米；营销网络建设项目调整之后，截至2015年1月31日，公司在广州太古汇、澳门金沙城开张了2家品牌集合店，增加营业面积约3,571平方米。

公司在本项目实施过程中，严格审批募集资金的支出。在增设门店时进行充分的商业环境调研，选择符合目标客群消费习惯及品牌定位的核心商圈进驻，采用租赁或合作的方式，用好每一笔募集资金。

(2) 信息化系统建设

本项目计划投资总额为3,512.89万元，截至2014年12月31日，本项目募集资金实际投资金额为1,315.97万元，投资进度为37.46%。本项目建设现已临近到期，根据实施进度，为充分保护全体股东及公司利益，提高募集资金使用效益，公司拟对本项目进行调整，拟新增加本公司的全资子公司广州连卡福名品管理有限公司（以下简称“广州连卡福”）作为本项目实施主体之一，与本公司一同作为本项目的实施主体。

基于上述调整，结合公司实际经营情况，本项目建设期拟延长至2015年12月31日。

二、主营业务分析

1、概述

公司回顾总结前期披露的发展战略和经营计划在报告期内的进展情况

2014年，中国宏观经济增速放缓，终端服装品牌零售市场仍未有明显好转，并且呈现出个性化消费的特点，同时网购的快速发展也给实体店经营带来了巨大冲击，传统高级商务男装业绩明显下滑，公司面临较大的经营压力。虽然公司沉着应对，认清形势，坚定“国际化品牌运营商”的战略定位，保持并发挥自主品牌卡奴迪路（CANUDILO）的影响力，积极转型，但各项经营成本不断上升和新业务领域的前期投入蚕食了较大的毛利空间，出现了公司上市以来首次营收、净利润同步负增长。2014年度，公司实现营业收入

69,992.03万元，较上年同期下降12.41%，营业利润 2,274.99万元，较上年同期下降86.57%；归属于上市公司股东的净利润1,492.46万元，较上年同期下降90.01%。

公司实际经营业绩较曾公开披露过的本年度盈利预测低于或高于 20%以上的差异原因

适用 不适用

2、收入

2014年，公司实现主营业务收入69,907.10万元，较上年同期下降12.41%，主要是公司终端门店减少，平均单店业绩略为持平。公司没有劳务收入。

(1) 收入结构表

单位：元

产品系列	2014年度营业收入	2014年度营业成本	收入占比	2014年毛利率
商旅	392,697,357.17	129,561,842.97	56.17%	67.01%
假日	134,822,244.84	22,081,362.63	19.29%	83.62%
代理品牌	171,551,399.59	110,693,921.39	24.54%	35.47%
总计	699,071,001.60	262,337,126.99	100.00%	62.47%

公司销售收入以自有品牌为主。

(2) 单店业绩比较

年份	门店数	性质分类		单店业绩算术平均
2014年12月31日	465家	直营	295家	150.33万元
		加盟	170家	
2013年12月31日	531家	直营	343家	150.47万元
		加盟	188家	

截至2014年12月31日，公司门店总数为465家，较2013年12月31日净减66家。

公司实物销售收入是否大于劳务收入

是 否

行业分类	项目	单位	2014年	2013年	同比增减
批发零售业	服饰	元	699,071,001.6	798,970,366.97	-12.50%

相关数据同比发生变动 30%以上的原因说明

适用 不适用

公司重大的在手订单情况

适用 不适用

公司报告期内产品或服务发生重大变化或调整有关情况

□ 适用 √ 不适用

公司主要销售客户情况

前五名客户合计销售金额（元）	86,421,328.99
前五名客户合计销售金额占年度销售总额比例	12.37%

公司前 5 大客户资料

√ 适用 □ 不适用

序号	客户名称	销售额（元）	占年度销售总额比例
1	湖南友谊阿波罗商业股份有限公司	24,748,051.21	3.54%
2	广州思凯姆商业管理有限公司	18,074,431.61	2.59%
3	湖南运达贸易有限公司	15,068,119.79	2.16%
4	新疆友好（集团）股份有限公司	14,533,929.63	2.08%
5	成都吉泓服装有限公司	13,996,796.75	2.00%
合计	--	86,421,328.99	12.37%

3、成本

行业分类

单位：元

行业分类	项目	2014 年		2013 年		同比增减
		金额	占营业成本比重	金额	占营业成本比重	
批发零售业	服饰	262,337,126.99	99.94%	281,783,491.68	100.00%	-6.90%

产品分类

单位：元

产品分类	项目	2014 年		2013 年		同比增减
		金额	占营业成本比重	金额	占营业成本比重	
衬衫类	服饰	10,564,924.06	4.02%	13,359,202.28	4.74%	-20.92%
T 恤类	服饰	31,540,252.56	12.02%	43,765,869.08	15.53%	-27.93%
西装类	服饰	20,765,380.61	7.91%	19,837,447.34	7.04%	4.68%
裤子	服饰	20,927,963.86	7.97%	27,763,384.27	9.85%	-24.62%
裘皮类	服饰	20,851,989.94	7.94%	36,333,621.59	12.89%	-42.61%
棉褛	服饰	17,025,790.75	6.49%	14,011,582.41	4.97%	21.51%
夹克风衣类	服饰	18,255,668.79	6.95%	22,116,974.40	7.85%	-17.46%
皮具	服饰	8,802,491.36	3.35%	11,553,838.51	4.10%	-23.81%

饰品类	服饰	2,908,743.67	1.11%	10,117,988.86	3.59%	-71.25%
代理品牌	服饰	110,693,921.39	42.17%	82,923,582.93	29.43%	33.49%
合计		262,337,126.99	99.94%	281,783,491.68	100.00%	-6.90%

公司主要供应商情况

前五名供应商合计采购金额（元）	73,681,598.76
前五名供应商合计采购金额占年度采购总额比例	24.22%

公司前 5 名供应商资料

√ 适用 □ 不适用

序号	供应商名称	采购额（元）	占年度采购总额比例
1	俊思（上海）商业有限公司	17,004,103.08	5.59%
2	韩国信元	16,309,974.97	5.36%
3	上海克瑞特服饰有限公司	16,237,395.59	5.34%
4	Heinemann Asia Pacific Pte Ltd	15,254,377.80	5.01%
5	温州市名威实业有限公司	8,875,747.32	2.92%
合计	--	73,681,598.76	24.22%

4、费用

单位：万元

项目	2014年度	2013年度	比上年增减金额	2014年度费用 占营业收入的比例	2013年度费用 占营业收入的比例
销售费用	30,965.73	25,973.15	4,992.58	44.24%	32.50%
管理费用	8,104.25	6,800.06	1,304.19	11.58%	8.51%
财务费用	573.25	178.11	395.14	0.82%	0.22%
所得税费用	1,453.84	2,494.88	-1,041.04	2.08%	3.12%

（1）2014年度销售费用金额309,657,329.16元，较2013年金额增加49,925,832.81元，增长19.22%，主要是报告期内公司调整了营销网络拓展策略，陆续关闭效益不佳或潜力有限的门店，重点投资开设旗舰店和优质门店，巩固品牌的市场地位，保证品牌持续稳定的发展。其中工资及福利费用增加10,973,757.85元，门店租金增加31,334,485.07元，商场管理费增加4,763,266.96元，办公、差旅等其他费用增加4,956,855.01元。

（2）2014年度管理费用金额81,042,519.51元，较2013年金额增加13,041,950.38元，增长19.18%，主要是报告期公司为提升市场竞争力，积极转型，工资及福利费用、研发费用增加。其中工资及福利费用增加5,321,344.48元，研发费用增加4,651,689.22元，办公、差旅及其他费用增加1,959,712.27元。

(3) 2014年度财务费用金额5,732,475.42元, 较2013年金额增加3,951,417.97元, 增长221.86%, 主要是本期借款利息增加所致。

(4) 2014年度所得税费用金额14,538,391.90元, 较2013年金额减少10,410,358.60元, 下降41.73%, 主要为本期利润总额减少相应所得税费用减少。

5、研发支出

2014年公司研发支出1,972.20万元, 占营业收入(母公司)的5.02%。报告期内, 公司在意大利成立品牌研发运营中心, 组建了意大利设计师团队、开启了“意大利设计, 全球采购”的新模式; 同时, 公司与国内相关院校建立了产学研合作关系。

报告期内, 公司获得4项专利, 其中原始取得2项外观设计专利, 受让取得2项发明专利。

6、现金流

单位: 元

项目	2014 年	2013 年	同比增减
经营活动现金流入小计	901,563,524.04	799,883,799.36	12.71%
经营活动现金流出小计	859,126,497.97	812,682,866.05	5.71%
经营活动产生的现金流量净额	42,437,026.07	-12,799,066.69	431.56%
投资活动现金流入小计	1,642,170.00	363,581,254.29	-99.55%
投资活动现金流出小计	251,923,679.79	801,596,428.70	-68.57%
投资活动产生的现金流量净额	-250,281,509.79	-438,015,174.41	-42.86%
筹资活动现金流入小计	410,811,031.63	653,700,000.00	-37.16%
筹资活动现金流出小计	503,627,864.21	254,170,993.83	98.15%
筹资活动产生的现金流量净额	-92,816,832.58	399,529,006.17	-123.23%
现金及现金等价物净增加额	-299,747,217.30	-51,510,964.73	481.91%

相关数据同比发生变动 30% 以上的原因说明

√ 适用 □ 不适用

根据报告期及目前的业务经营和现金流量状况, 公司有充足的现金偿还债务能力, 能够满足公司正常运营及偿还债务的现金需求。

经营活动产生的现金流量净额增加, 主要是报告期公司销售回款增加以及支付的各项税费减少所致。

投资活动产生的现金流量净额增加，主要是报告期公司购建固定资产、无形资产和其他长期资产支付的现金同比减少。

筹资活动产生的现金流量净额减少，主要是报告期公司吸收投资收到的现金减少以及偿还债务支付的现金增加所致。

报告期内公司经营活动的现金流量与本年度净利润存在重大差异的原因说明

适用 不适用

三、主营业务构成情况

单位：元

	营业收入	营业成本	毛利率	营业收入比上年同期增减	营业成本比上年同期增减	毛利率比上年同期增减
分行业						
批发零售业	699,071,001.60	262,337,126.99	62.47%	-12.50%	-6.90%	-2.26%
分产品						
衬衫类	33,436,001.39	10,564,924.06	68.40%	-35.37%	-20.92%	-5.78%
T 恤类	130,984,262.68	31,540,252.56	75.92%	-24.93%	-27.93%	1.00%
西装类	61,047,052.66	20,765,380.61	65.98%	-13.93%	4.68%	-6.05%
裤子	75,257,364.81	20,927,963.86	72.19%	-19.26%	-24.62%	1.98%
裘皮类	72,648,496.77	20,851,989.94	71.30%	-30.83%	-42.61%	5.90%
棉褛	48,139,329.99	17,025,790.75	64.63%	2.38%	21.51%	-5.57%
夹克风衣类	68,527,505.77	18,255,668.79	73.36%	-11.59%	-17.46%	1.89%
皮具	29,992,898.52	8,802,491.36	70.65%	-19.22%	-23.81%	1.77%
饰品类	7,486,689.42	2,908,743.67	61.15%	-55.26%	-71.25%	21.62%
代理品牌	171,551,399.59	110,693,921.39	35.47%	37.01%	33.49%	1.70%
分地区						
东北地区	34,303,656.56	15,094,877.93	56.00%	-34.50%	-16.16%	-9.62%
华北地区	53,288,847.63	16,544,083.74	68.95%	-37.59%	-35.80%	-0.87%
华东地区	143,207,701.71	51,242,947.81	64.22%	-10.76%	-9.96%	-0.32%
华中地区	110,395,828.41	54,700,674.86	50.45%	-25.83%	-8.96%	-9.18%
西北地区	64,530,272.77	21,057,742.99	67.37%	-10.51%	5.68%	-5.00%
西南地区	71,764,644.83	22,823,749.41	68.20%	-17.13%	0.00%	-5.44%
华南地区	108,121,528.26	46,324,589.47	57.16%	7.63%	-5.49%	5.95%
港澳地区	113,458,521.43	34,548,460.78	69.55%	22.36%	18.11%	1.10%

公司主营业务数据统计口径在报告期发生调整的情况下，公司最近 1 年按报告期末口径调整后的主营业务数据

□ 适用 √ 不适用

四、资产、负债状况分析

1、资产项目重大变动情况

单位：元

	2014 年末		2013 年末		比重增减	重大变动说明
	金额	占总资产比例	金额	占总资产比例		
货币资金	458,809,910.89	22.57%	758,557,128.19	35.62%	-13.05%	主要是报告期公司在建工程 and 无形资产支付的现金增加，以及偿还银行借款支付的现金增加所致。
应收账款	154,393,632.89	7.59%	194,806,069.87	9.15%	-1.56%	主要是报告期应收账款随着营业收入的减少而减少。
存货	454,105,002.68	22.34%	420,462,760.94	19.74%	2.60%	主要是报告期广州太古汇、澳门金沙城品牌集合店开业，代理品牌业务比重上升，代理品牌备货增加所致。
固定资产	85,446,123.40	4.20%	85,287,167.81	4.00%	0.20%	主要是报告期购入电子设备增加所致。
在建工程	541,961,184.39	26.66%	343,533,685.88	16.13%	10.53%	主要是报告期广州国际时尚中心项目在建工程增加 122,280,668.54 元，以及衡阳高端精品买手店在建工程增加 75,652,950.01 元。

2、负债项目重大变动情况

单位：元

	2014 年		2013 年		比重增减	重大变动说明
	金额	占总资产比例	金额	占总资产比例		
短期借款	170,581,072.00	8.39%	278,000,000.00	13.05%	-4.66%	主要为报告期短期借款到期归还所致。
长期借款	311,600,000.00	15.33%	238,000,000.00	11.18%	4.15%	主要为科学城广州国际时尚中心项目筹集资金从广州银行取得长期借款所致。

3、以公允价值计量的资产和负债

适用 不适用

五、核心竞争力分析

（一）国际品牌资源整合能力优势

公司作为行业内与国际品牌合作最多的公司，熟悉国际时尚行业，了解全球服饰零售市场，能够准确将日渐流行的国际著名品牌（以及新兴的具有市场潜力的国际品牌）、符合客群需求的服饰品牌引进中国，在中国服饰零售行业建立起带领潮流的领导先驱地位。

通过科学的合作方式和互惠共赢的利益分配机制，以及自身建立的企业声誉，公司与国际一、二线品牌合作建立了长期而稳定的合作关系。公司国际品牌代理事业日趋强大，截至2014年12月31日，公司已取得BALLY、Samsonite、American Tourister、Ferragamo、PAUL&SHARK、SIEG、ICEBERG、DIRK BIKKEMBERGS、MARC JACOBS、DSQUARED2、Just cavalli、MSGM以及Burberry、GIORGIO ARMANI、Estee Lauder、LANCOME、SHISEIDO、SK-II、HR、HUGO BOSS等国际品牌的品牌销售代理，公司通过与其合作，吸收了国际先进的品牌管理经验，提升了自身的品牌运营能力，积累了丰富的国际品牌管理、品牌资源整合经验，在引领潮流方面在业内具有较明显优势。

（二）营销网络资源和VIP用户资源优势

目前，公司已成为国内少数拥有完整覆盖一线、二线城市高端核心零售商圈以及枢纽机场的高级男装服饰品牌零售商之一。公司与包括广州太古汇、仁和春天百货、王府井百货、新世界百货、广州友谊、湖南友谊阿波罗、卓展集团、南京金鹰、澳门金沙城中心、澳门威尼斯人等在内的标志性高端连锁百货或高端购物中心建立了长期稳定的合作关系，截至2014年12月31日，公司在全国（包含港澳地区）共开设了营销终端门店共计465家，其中直营店295家，加盟店170家。

在互联网时代，用户成为企业的核心财富，公司能够有效整合现有的实体门店、优质的战略合作渠道和大量的VIP客户，为互联网营销、大数据分析、采集提供了强有力的支持。通过掌握和利用精准用户信息，根据消费者的独特需求和偏好量身定制个性化的客户体验。

（三）自主品牌经营优势

卡奴迪路（CANUDILO）品牌已成为国内较具影响力和知名度的高级男装服饰品牌之一。卡奴迪路（CANUDILO）品牌是公司最核心、最具价值的无形资产。目前，卡奴迪路（CANUDILO）品牌在高级男装服饰行业内享有较高的认知度。

公司秉持国际高端品牌运营理念，凭借公司18年来积累的品牌运营经验，致力于整合资源、优化渠道

建设、加强终端控制。公司管理层一直以来注重卡奴迪路品牌的研发创新和标准化经营，不断巩固和提升卡奴迪路（CANUDILO）自主品牌的美誉度和知名度，引领高级男装市场的时尚和潮流，达到艺术性和商业性的良好结合。卡奴迪路品牌的运营能力能够保持业内领先，为公司及品牌自身的可持续发展提供了充足的源动力。

报告期内，公司核心竞争力未发生重大变化。

六、投资状况分析

1、对外股权投资情况

（1）对外投资情况

适用 不适用

对外投资情况		
报告期投资额（元）	上年同期投资额（元）	变动幅度
2,527,517.22	89,300,000.00	-97.17%
被投资公司情况		
公司名称	主要业务	上市公司占被投资公司权益比例
铂金国际时尚集合有限公司	研发设计、批发、零售；服饰、化妆品、香水、钟表、眼镜、箱包、鞋帽；品牌管理和买卖；企业营销策划、管理咨询；法律法规许可范围内的货物进出口、技术进出口；市场调查；商场管理；不动产租赁	99.99%

（2）持有金融企业股权情况

适用 不适用

公司报告期末未持有金融企业股权。

（3）证券投资情况

适用 不适用

公司报告期不存在证券投资。

（4）持有其他上市公司股权情况的说明

适用 不适用

公司报告期末未持有其他上市公司股权。

2、委托理财、衍生品投资和委托贷款情况

(1) 委托理财情况

适用 不适用

公司报告期不存在委托理财。

(2) 衍生品投资情况

适用 不适用

公司报告期不存在衍生品投资。

(3) 委托贷款情况

适用 不适用

公司报告期不存在委托贷款。

3、募集资金使用情况

适用 不适用

(1) 募集资金总体使用情况

适用 不适用

单位：万元

募集资金总额	64,894.05
报告期投入募集资金总额	15,820.62
已累计投入募集资金总额	53,153.94
报告期内变更用途的募集资金总额	0
累计变更用途的募集资金总额	0
累计变更用途的募集资金总额比例（%）	0%

募集资金总体使用情况说明

一、募集资金基本情况

(一) 实际募集资金金额及资金到账时间

经中国证券监督管理委员会“证监许可【2012】75号”文核准，本公司于2012年2月首次公开发行人民币普通股2,500万股。本次发行采用网下向配售对象询价配售（以下简称“网下配售”）和网上向社会公众投资者定价发行（以下简称“网上发行”）相结合的方式，其中，网下配售500万股，网上发行2,000万股。每股发行价格为27.80元，募集资金总额为人民币69,500.00万元。扣除各项发行费用人民币4,605.95万元后，募集资金净额为人民币64,894.05万元。以上募集资金的到账情况已由广东正中珠江会计师事务

所有有限公司出具了“广会所验字【2012】第 12000900015 号”《验资报告》予以确认。

（二）以前年度已使用金额、本年度使用金额及当前余额

截至 2014 年 12 月 31 日，本公司募集资金使用及余额如下：

单位：元

项目	2012 年度	2013 年度	2014 年度	合计
募集资金总额	695,000,000.00	0.00		695,000,000.00
减：发行费用	46,059,499.41	0.00		46,059,499.41
募集资金净额	648,940,500.59	541,480,189.03	378,932,221.22	648,940,500.59
减：累计已使用募集资金	113,067,930.98	180,265,300.05	238,206,182.54	531,539,413.57
加：利息收入	5,607,909.42	17,717,722.74	8,425,609.19	31,751,241.35
减：手续费支出	290.00	390.50	13,898.52	14,579.02
募集资金账户实际结余金额	541,480,189.03	378,932,221.22	149,137,749.35	149,137,749.35

二、募集资金存放和管理情况

（一）募集资金的管理情况

为规范募集资金的管理和使用，保护投资者利益，公司根据《深圳证券交易所股票上市规则》、《公司章程》等相关规定和要求，对上述募集资金实行专户存储，并授权保荐代表人可以随时向募集资金开户银行查询募集资金专用账户资料，以便募集资金的管理和使用以及对其他使用情况进行监督。公司于2012年3月22日分别与上海浦东发展银行股份有限公司广州分行、广州农村商业银行股份有限公司会展新城支行、中国民生银行股份有限公司广州分行、兴业银行股份有限公司广州新塘支行、招商银行股份有限公司广州黄埔大道支行及保荐机构恒泰证券股份有限公司（以下简称“恒泰证券”）签订了《募集资金三方监管协议》。本公司严格按协议执行，《募集资金三方监管协议》的履行不存在问题。

2014年1月29日及2014年2月17日，公司分别召开了第二届董事会第十七次会议和2014年第一次临时股东大会，会议分别审议并通过了《关于调整营销网络建设项目相关事项的议案》，同意对营销网络建设项目的实施主体等相关事项进行调整（调整内容详见公司于2014年1月30日在巨潮资讯网披露的《关于调整营销网络建设项目相关事项的公告》，公告编号2014-003）。

根据有关法律法规和《深圳证券交易所中小企业板上市公司规范运作指引》及公司《募集资金管理办法》的相关规定，公司下属控股公司广州连卡福名品管理有限公司（以下简称“广州连卡福”）及卡奴迪路国际有限公司（以下简称“澳门卡奴迪路”）分别在广州农村商业银行股份有限公司会展新城支行和上海浦

东发展银行股份有限公司广州分行开设募集资金专项账户。公司连同保荐人恒泰证券分别与广州连卡福、澳门卡奴迪路及其对应的募集资金存放机构（以下称“募集资金专户存储银行”）于2014年3月17日签署了《募集资金四方监管协议》。本公司严格按协议执行，《募集资金四方监管协议》的履行不存在问题。

2014年7月，公司收到原保荐机构恒泰证券《关于变更广州卡奴迪路服饰股份有限公司首次公开发行股票并上市持续督导保荐机构的通知函》，恒泰长财证券有限责任公司（以下简称“恒泰长财”）接替恒泰证券履行对公司首次公开发行股票并上市的持续督导职责，保荐代表人不变（相关内容详见公司于2014年7月22日在巨潮资讯网披露的《关于变更持续督导保荐机构的公告》，公告编号2014-036）。

根据有关法律法规和《深圳证券交易所中小企业板上市公司规范运作指引》及公司《募集资金管理办法》的相关规定，公司于2014年7月31日和2014年8月21日分别与上海浦东发展银行股份有限公司广州分行、广州农村商业银行股份有限公司会展新城支行、中国民生银行股份有限公司广州分行、招商银行股份有限公司广州黄埔大道支行、兴业银行股份有限公司广州新塘支行及原保荐人恒泰证券、现保荐人恒泰长财，签订了《募集资金四方监管协议》。公司于2014年7月31日连同原保荐人恒泰证券、现保荐人恒泰长财分别与广州连卡福、澳门卡奴迪路及其对应的募集资金专户存储银行签署了《募集资金五方监管协议》。本公司严格按协议执行，《募集资金四方监管协议》的履行不存在问题。

（二）各个募集资金专户的用途

序号	协议签署日期	募集资金存放银行	募集资金专户用途
1	2014-7-31	上海浦东发展银行股份有限公司广州分行	营销网络建设项目募集资金的存储和使用
2	2014-7-31	招商银行股份有限公司广州黄埔大道支行	部分超募资金的存储和使用
3	2014-7-31	广州农村商业银行股份有限公司会展新城支行	营销网络建设项目募集资金的存储和使用
4	2014-8-21	兴业银行股份有限公司广州新塘支行	部分超募资金的存储和使用
5	2014-7-31	中国民生银行股份有限公司广州分行	信息化系统技术改造项目募集资金的存储和使用
6	2014-7-31	广州农村商业银行股份有限公司会展新城支行	以广州连卡福为项目实施主体的【广州太古汇品牌集合店】项目募集资金的存储和使用
7	2014-7-31	上海浦东发展银行股份有限公司广州分行	以澳门卡奴迪路为项目实施主体的【澳门金沙城品牌集合店】项目募集资金的存储和使用

（三）募集资金专户存储情况

截至2014年12月31日，募集资金专户存储情况如下：

单位：元

募集资金存放银行	募集资金账号	金额		
		活期余额	定期余额	合计
上海浦东发展银行股份有限公司广州分行	820101 547 0000 4773	20,287,498.75	0.00	20,287,498.75
招商银行股份有限公司广州黄埔大道支行	1209 057 056 10888	402,092.83	6,000,000.00	6,402,092.83
广州农村商业银行股份有限公司会展新城支行	0664 1924 0000 00006	5,755.07	0.00	5,755.07
兴业银行股份有限公司广州新塘支行	3911 1010 0100 1373 65	765,590.02	82,000,000.00	82,765,590.02
中国民生银行股份有限公司广州分行	0325 0141 7000 3079	1,481,668.85	22,000,000.00	23,481,668.85
广州农村商业银行股份有限公司会展新城支行	0664 1134 0000 00715	9,138.65	0.00	9,138.65
上海浦东发展银行股份有限公司广州分行	NRA82010155410000276	16,186,005.18	0.00	16,186,005.18
合计		39,137,749.35	110,000,000.00	149,137,749.35

三、本年度募集资金的实际使用情况

(一)募集资金投资项目的资金使用情况

项目名称	募集资金计划使用金额	募集资金累计使用金额			募集资金投入进度	募集资金未投入金额
		2012-2013 年度	2014 年度	累计投入		
营销网络建设项目	344,495,800.00	177,869,624.03	150,510,096.57	328,379,720.60	95.32%	16,116,079.40
信息化系统技术改造项目	35,128,900.00	5,463,607.00	7,696,085.97	13,159,692.97	37.46%	21,969,207.03
募集资金投资金额合计	379,624,700.00	183,333,231.03	158,206,182.54	341,539,413.57	89.97%	38,085,286.43

截至 2014 年 12 月 31 日止，募集资金项目累计已投入资金 341,539,413.57 元，投入进度达到 89.97%。

(2) 募集资金承诺项目情况

√ 适用 □ 不适用

单位：万元

承诺投资项目和超募资金投向	是否已变更项目(含部分变更)	募集资金承诺投资总额	调整后投资总额(1)	本报告期投入金额	截至期末累计投入金额(2)	截至期末投资进度(3)=(2)/(1)	项目达到预定可使用状态日期	本报告期实现的效益	是否达到预计效益	项目可行性是否发生重大变化
承诺投资项目										
营销网络建设	否	34,449.58	34,449.58	15,051.01	32,837.97	95.32%	2015年02月28日	12,294.96		否
信息化系统改造	否	3,512.89	3,512.89	769.61	1,315.97	37.46%	2015年02月28日			否
承诺投资项目小计	--	37,962.47	37,962.47	15,820.62	34,153.94	--	--	12,294.96	--	--
超募资金投向										
科学城 CANUDILO"跨界"艺术中心	否		3,000	0	3,000	100.00%				
偿还银行借款	否									
归还银行贷款(如有)	--		16,000	8,000	16,000	100.00%	--	--	--	--
超募资金投向小计	--		19,000	8,000	19,000	--	--		--	--
合计	--	37,962.47	56,962.47	23,820.62	53,153.94	--	--	12,294.96	--	--
未达到计划进度或预计收益的情况和原因(分具体项目)	<p>1、营销网络建设：募投资金投入的新开直营店铺在 2014 年 1-12 月产生的营业收入为 20,066.91 万元，毛利润为 12,294.96 万元，综合毛利率为 61.27%。</p> <p>2、信息化系统改造：本项目主要是信息工程费用，为公司提升信息化管理水平，无法单独核算效益。</p>									
项目可行性发生重大变化的情况说明	否									
超募资金的金额、用途及使用进展情况	<p>适用</p> <p>公司超募资金共计 26,931.58 万元，其中，已批准使用项目如下：</p> <p>1、经 2012 年 4 月 26 日公司第二届董事会第五次会议及 2012 年 5 月 14 日公司 2012 年第二次临时股东大会审议通过，使用超募资金人民币 3,000 万元用于建设科学城 CANUDILO"跨界"艺术中心。</p> <p>2、经 2013 年 4 月 8 日公司第二届董事会第十二次会议及 2013 年 5 月 3 日公司 2012 年年度股东大会审议通过，使用超募资金人民币 8,000 万元用于归还银行借款。上述款项已于 2013 年 5 月份支付。</p> <p>3、经 2014 年 4 月 1 日公司第二届董事会第十九次会议及 2014 年 4 月 23 日公司 2013 年年度股东大会审议通过，使用超募资金人民币 8,000 万元用于归还银行借款。上述款项已于 2014 年 5 月份</p>									

	归还银行借款。4、剩余超募资金暂未确定用途。
募集资金投资项目实施地点变更情况	适用
	报告期内发生
	营销网点建设开店目标位置选址原则不变，但开店目标位置和对应的开店数量由公司管理层根据实际经营需要合理调整。相关审批程序和调整内容详见公司 2014 年 1 月 30 日在巨潮资讯网披露的《关于调整营销网络建设项目相关事项的公告》。
募集资金投资项目实施方式调整情况	适用
	报告期内发生
	该项目新建营销网点由直营店方式调整为直营或直营、联营相结合的方式。增加营销网点门店类型，在原有门店类型（旗舰店、标准店、代理店）的基础上增设品牌集合店。单个营销网点的面积由公司管理层根据实际经营需要确定。相关审批程序和调整内容详见公司 2014 年 1 月 30 日在巨潮资讯网披露的《关于调整营销网络建设项目相关事项的公告》
募集资金投资项目先期投入及置换情况	适用
	截止 2014 年 12 月 31 日，公司以募集资金置换预先已投入募投项目的总额为人民币 1,456.93 万元，具体情况如下：1、营销网络建设 1,454.21 万元，2、信息化系统技术改造 2.72 万元。上述情况业经广东正中珠江会计师事务所有限公司审核并出具广会所专字【2012】第 12003850012 号《关于广州卡奴迪路服饰股份有限公司以自筹资金预先投入募集资金投资项目的鉴证报告》。2012 年 8 月 16 日，本公司第二届董事会第八次会议审议通过了《关于以募集资金置换已预先投入募集资金投资项目自筹资金的议案》，确认公司以募集资金置换已预先投入募投项目的实际投资额为人民币 1,456.93 万元，同意公司以募集资金置换该部分资金，并经独立董事、监事会以及持续监督机构核查同意后予以披露。
用闲置募集资金暂时补充流动资金情况	不适用
项目实施出现募集资金结余的金额及原因	不适用
尚未使用的募集资金用途及去向	截至 2014 年 12 月 31 日，公司尚未使用的募集资金余额为 149,137,749.35（含利息收入），根据《募集资金四方监管协议》及《募集资金五方监管协议》，尚未使用的募集资金余额全部存放于中国民生银行股份有限公司广州分行、上海浦东发展银行股份有限公司广州分行、招商银行股份有限公司广州黄埔大道支行、兴业银行股份有限公司广州新塘支行、广州农村商业银行股份有限公司会展新城支行募集资金专户。
募集资金使用及披露中存在的问题或其他情况	公司募集资金使用及披露中不存在问题和其他情况。

(3) 募集资金变更项目情况

适用 不适用

公司报告期不存在募集资金变更项目情况。

4、主要子公司、参股公司分析

√ 适用 □ 不适用

主要子公司、参股公司情况

单位：元

公司名称	公司类型	所处行业	主要产品或服务	注册资本	总资产	净资产	营业收入	营业利润	净利润
广州狮丹贸易有限公司	子公司	批发零售	批发和零售业	10,000,000	210,885,735.68	52,693,361.76	112,575,565.39	-27,774,554.23	-26,874,655.22
广州卡奴迪路国际品牌管理有限公司	子公司	批发零售	品牌管理、商品信息咨询，批发和零售贸易	10,000,000	33,090,605.18	11,184,903.71	21,888,103.23	-1,031,105.74	-1,029,798.54
卡奴迪路服饰股份（香港）有限公司	子公司	批发零售	服饰零售	HKD\$20,000,000	54,807,834.35	29,611,840.90	21,683,602.15	-8,907,222.76	-8,907,222.76
卡奴迪路国际品牌管理（香港）有限公司	子公司	批发零售	服饰零售	HKD\$10,000	36,719.60	-50,059.40		-5,230.62	-5,230.62
卡奴迪路国际有限公司	子公司	批发零售	零售及批发时装	MOP\$25,000	151,809,620.48	76,603,662.99	110,126,340.70	23,585,062.64	20,626,625.59
衡阳连卡福名品管理有限公司	参股公司	百货零售	百货零售及相关配套服务，投资酒店业、餐饮业、休闲娱乐业	150,000,000	371,078,740.88	150,334,191.08	49,737,119.20	329,658.94	88,210.91
杭州连卡福品牌管理有限公司	参股公司	百货零售	百货零售及相关配套服务，投资酒店业、餐饮业、休闲娱乐业	20,000,000	68,987,814.40	22,964,534.22	49,688,665.21	-4,438,249.01	-4,272,447.59
广州连卡悦圆发展有限公司	子公司	零售	批发和零售贸易；项目投资咨询、企业管理咨询；企业形象策划；市	60,000,000	110,247,452.72	58,424,685.15		-1,134,156.02	-1,118,362.85

			场营销策 划。						
山南卡奴迪 路商贸有限 公司	子公司	批发零售	批发和零售 贸易	10,000,000	94,259,743. 11	66,347,603. 34	30,673,366. 75	514,141.39	3,002,884.0 8
广州连卡福 名品管理有 限公司	子公司	批发零售	企业品牌管 理；企业营 销策划；经 济信息咨 询；货物及 技术进出 口；批发、 零售。	10,000,000	90,714,004. 41	1,824,305.1 7	16,018,591. 97	-7,980,886. 73	-7,977,719. 95
广州澳玛壹 品名品管理 有限公司	子公司	批发零售	百货零售及 相关配套服 务，投资酒 店业、餐饮 业、休闲娱 乐业	600 万元	42,714,669. 98	-24,580,060 .69	10,651,551. 46	-16,815,381 .51	-16,822,601 .04
衡阳恒佳名 品管理有限 公司	参股公司	批发零售	百货零售及 相关配套服 务，投资酒 店业、餐饮 业、休闲娱 乐业	100 万元	27,692,650. 58	280,296.28	8,899,059.6 7	-878,112.06	-719,703.72
铂金国际时 尚集合有限 公司	参股公司	批发零售	研发设计、 批发、零售； 服饰、化妆 品、香水、 钟表、眼镜、 箱包、鞋帽； 品牌管理和 买卖；企业 营销策划、 管理咨询； 法律法规许 可范围内的 货物进出 口、技术进 出口；市场 调查；商场 管理；不动 产租赁	EUR100 万 元	2,274,101.3 8	1,581,662.9 1		-714,917.14	-714,917.14

安杰尼珂国际品牌有限公司	子公司	批发零售	百货零售及相关配套服务, 投资酒店业、餐饮业、休闲娱乐业	HKD\$100 万元	2,776,240.52	798,408.52	6,678.78	2,039.20
广州安杰尼珂国际品牌管理有限公司	子公司	批发零售	百货零售及相关配套服务, 投资酒店业、餐饮业、休闲娱乐业	200 万元	2,016,600.46	1,996,600.46	-3,399.54	-3,399.54

报告期内取得和处置子公司的情况

√ 适用 □ 不适用

公司名称	报告期内取得和处置子公司的目的	报告期内取得和处置子公司方式	对整体生产和业绩的影响
广州澳玛壹品名品管理有限公司	经营高端精品买手店	非同一控制下企业合并	拓展公司业务领域
衡阳恒佳名品管理有限公司	专营代理品牌业务	出资设立	拓展公司业务领域
铂金国际时尚集合有限公司	实施国际化战略, 开拓新的市场领域和品牌资源	出资设立	拓展公司业务领域
安杰尼珂国际品牌有限公司	专营 ANGELICO	出资设立	拓展公司业务领域
广州安杰尼珂国际品牌管理有限公司	专营 ANGELICO	出资设立	拓展公司业务领域

5、非募集资金投资的重大项目情况

√ 适用 □ 不适用

单位：万元

项目名称	计划投资总额	本报告期投入金额	截至报告期末累计实际投入金额	项目进度	项目收益情况	披露日期（如有）	披露索引（如有）
广州科学城国际时尚中心建设项目	60,000	12,228.07	23,512.6	39.19%	未竣工	2013 年 04 月 09 日	《关于追加对“广州国际时尚中心”建设项目投资的公告》
衡阳高端精品买手店项目	50,000	7,565.3	28,504.33	57.01%	未竣工	2013 年 02 月 02 日	1.《关于控股孙公司签订购买

							物业的重大合同公告》2.2014年4月2日《关于同意控股孙公司衡阳连卡福名品管理有限公司对衡阳高端精品买手店项目追加投资的公告》
合计	110,000	19,793.37	52,016.93	--	--	--	--

七、公司控制的特殊目的主体情况

适用 不适用

八、公司未来发展的展望

在经济新常态下，个性化、多样化消费将成为消费市场的主流，消费结构升级将成为新的经济增长动力，但预计2015年仍需面对无数的经营挑战，本公司对服饰零售市场的未来前景，保持审慎乐观的看法。

2015年，公司立足国际化战略思路，坚持“整合资源、布局未来、开源节流、利润负责”的经营思路，提出“拥抱改变、拥抱互联网、拥抱挑战”的战略目标，凭借独特的跨国界、跨品牌、多层次的业务模式，通过提供独特的产品与服务，深挖消费潜力，应对消费结构升级，逐步实现公司国际化品牌运营的愿景，2015年公司将重点做好以下工作：

（一）品牌资源整合

基于公司全球化战略的考量，在与BALLY、Samsonite、American Tourister、Ferragamo、PAUL&SHARK、SIEG、ICEBERG、DIRK BIKKEMBERGS、MARC JACOBS、DSQUARED2、Just cavalli、MSGM以及Burberry、GIORGIO ARMANI、Estee Lauder、LANCOME、SHISEIDO、SK-II、HR、HUGO BOSS等品牌等国际品牌建立长期稳定的合作关系基础上，进一步整合欧美、日韩服饰品牌资源。2015年将继续通过不同方式的合作投资，以收购、共同持股、代理等战略合作方式，取得更多国际品牌的独家代理。在品牌运营商的战略规划下，整合、优化国际化资源，提升商品采购能力，使公司在不同的经济环境中仍可持续地经营发展。

（二）高端精品买手店01MEN建设

在稳定主品牌发展的同时，公司逐渐开始从单一品牌经营向多品牌运营模式转型过渡。多品牌综合运

营不仅能够分散风险，同时还能通过共享管理团队和渠道平台等方式实现协同效应和规模经济。一方面与国际知名品牌联手，在发挥公司多年积累起来的本土制造和渠道优势之外，更可以借以提升公司自身的形象，提高整体经营水平；另一方面，01MEN 高端精品买手店的发展，将成为公司新的利润增长点。因此，01MEN 高端精品买手店的建设，将成为公司 2015 年工作之重。

01MEN 经营业务为三个系列，即 01MEN select store（精品）、01MEN urban store（都市）、01MEN shoe store（鞋履），各系列门店销售不同的国际品牌服饰，以针对不同层面的零售市场。

01MEN select 目标客群为 28-45 岁追求生活品质和品位的男士；

01MEN urban 目标客群为 80、90 后为主力客群，以及 60、70 后喜欢时尚的人为补充客群；品牌组合特点：独特、个性、性价比高；

01MEN shoe 目标客群为 25-45 岁，鞋履品牌特点为精致、时尚、独特、有趣、当代艺术感；鞋履风格分为经典时尚、休闲时尚、运动时尚三大类，01MEN 鞋履店还设有功能区，通过专业的鞋履护具和护理服务，满足消费者对鞋履的所有需求。

01MEN 通过引进世界各地品牌，带来最新的时装流行趋势，以满足不断增长的需求和变化迅速的市场，以创“新”为宗旨——全新品牌、全新零售概念、全新服务，务求为顾客带来新视觉和新触觉，并提供独一无二的体验。

（三）积极推进 O2O 建设

移动互联网时代的继续来袭，夹杂着互联网思维、互联网技术和大数据分析，一个真正嵌入每个人生活细节的信息化社会来临。2015 年，公司将经营战略定为“轻经营、重线上”，进一步加强线上与线下融合，布局全渠道零售。公司将以消费者/用户为中心进行体验式升级，加速在 O2O 方面的转型，实现全面互联网化。

1、01MEN O2O 建设

2015 年，公司将聘请海外专业的平台搭建团队、创意团队打造 01MEN 电商官网，致力为用户带来最新的时尚产品和资讯。平台将包括 01MEN 现有品牌在内的多品牌销售、品牌推广、时尚资讯、设计师合作、穿着搭配建议等功能，包含时装、鞋履、箱包、配饰、精品等品类。

通过互联网平台，将扩展 01MEN 有限的实体门店覆盖能力，让线下渠道的运营与电商官网互相融合，在实体店的门店环境、客户服务、以及品牌推广基础上，通过移动 APP 或电商官网线上销售，不断分析用户的大属性数据，如南北方的需求差异、客户购买力、客户位置与门店的选址等，从而做出更好的多品牌运营优化决策；O2O 也将实现“不带钱包也能出门购物”的移动支付体验，或线上支付，线下取货，为消费者带来了实际的便捷服务。未来，公司也争取通过与设计师合作，设计师借助 01MEN 电商官网，将更具专

业性和前沿性的时尚服饰推介给消费者，形成线上购买通道，实现设计师与消费者的直接对接，缩短了传统的中间渠道，让消费者与时尚更近一步，为消费者带来了更个性、前沿的时尚购物体验。另外，借助01MEN电商官网，还将为消费者提供四大时装周最新产品以及时尚资讯、流行趋势、传递生活方式。

2、卡奴迪路（CANUDILO）品牌O2O建设

2015年，公司通过整合卡奴迪路（CANUDILO）品牌线下资源，激活原有内部VIP会员，筹备自媒体（微信、微博、官网）电商业务，进行特色主题的差异化营销；逐步打通线上线下结合的O2O体系，建立电商产品供应链，实现入驻天猫与官网销售平台构建同步进行；未来也将寻求与品牌匹配度高的合作方，进行跨界深度合作，整合用户数据，拓展销售渠道和线上销售的产品线，最终完善基于品牌与行业的大数据，实现公司品牌的精准营销。

总之，公司电商将打造数据、产品、营销、服务优化和深入的四维一体体系，由渠道为王向用户为王转变，推动传统零售与电子商务快速紧密地融合。

（四）时尚概念/体验馆建设

1、01MEN时尚概念馆建设

2015年，公司将打造第一家01MEN时尚概念馆，位于公司总部大厦，面积约为3000平方米，包括：高级设计师时尚区、潮流时尚区、时尚鞋履区、白领时尚区、精品、配饰区、公共服务区（咖啡/茶饮品、定制、护理等）、文化交流区等，预计于2016年开业。

2、卡奴迪路时尚体验馆建设

2015年，公司将打造第一家卡奴迪路时尚体验馆，位于广州花都，面积约550平方米，包含：服饰区、精品区、文化沙龙区、公共服务区等，预计于2015年开业。

消费市场的新常态意味着我国经济的驱动力将由“衣食住行”全面转向“科教文卫”，个性化、多样化消费将成为消费市场的主流。时尚概念/体验馆以全新的零售与生活方式融合的概念推出，注重生活品位与历史文化的结合，顾客可以在店内品尝咖啡，享受室内品牌艺术与时尚资讯的结合，为顾客缔造出独特的购物体验。首家卡奴迪路时尚体验馆落户广州后，未来卡奴迪路品牌将精选重要城市开设时尚体验馆，引领一站式体验消费的新趋势。

（五）港澳业务发展

公司将继续大力拓展港澳业务，目前已在澳门直营9家门店，主营CANUDILO、CANUDILO HOLIDAYS、01MEN、Samsonite及国际香化品牌，经营总面积达3000平方米。澳门市场具有开放和灵活的特点，零售市场具有客流集中、客单价高等消费特点，深耕澳门市场，开拓国际单品牌与多品牌相结合的零售业务，推

进公司国际化品牌运营的进程，预计到2016年，公司在澳门地区的经营总面积将超过5500平方米。

（六）人才战略

多品牌运营模式对公司起到扩大市场份额的作用，同时也对公司的经营管理能力及人才培养也提出了更高的要求，未来一切的竞争都将化为人才之争。2015年，公司将一如既往力求创造卓越而独一无二的职业氛围，吸收并广纳最优秀的英才。各事业部、各部门认定一批有担当、有能力的重点人才，通过跨部门、跨区域、跨专业创造培养机会，多方位为这批人才的职业发展提供支持。2015年，公司人力资源部将下大力度进行人才的招聘、组建和培养，提高公司人才方面的核心竞争力。

九、董事会、监事会对会计师事务所本报告期“非标准审计报告”的说明

适用 不适用

十、与上年度财务报告相比，会计政策、会计估计和核算方法发生变化的情况说明

适用 不适用

2014年，财政部修订了《企业会计准则第2号-长期股权投资》、《企业会计准则第9号-职工薪酬》、《企业会计准则第30号-财务报表列报》、《企业会计准则第33号-合并财务报表》，以及颁布了《企业会计准则第39号-公允价值计量》、《企业会计准则第40号-合营安排》、《企业会计准则第41号-在其他主体中权益的披露》等具体准则，公司于2014年7月1日起执行。2014年修订的《企业会计准则第37号——金融工具列报》公司在2014年年度及以后期间的财务报告中按照本准则要求对金融工具进行列报。

本次会计政策变更不会对公司执行日之前的财务报表项目金额产生影响。

十一、报告期内发生重大会计差错更正需追溯重述的情况说明

适用 不适用

公司报告期无重大会计差错更正需追溯重述的情况。

十二、与上年度财务报告相比，合并报表范围发生变化的情况说明

适用 不适用

广州澳玛壹品名品管理有限公司为公司非同一控制下企业合并增加的子公司。衡阳恒佳名品管理有限公司、安杰尼珂国际品牌有限公司、广州安杰尼珂国际品牌管理有限公司、铂金国际时尚集合有限公司为公司新设立的子公司。

详情可见第十一节财务报告 八、合并范围的变更。

十三、公司利润分配及分红派息情况

报告期内利润分配政策的制定、执行或调整情况

√ 适用 □ 不适用

1、报告期内公司分配方案不存在变更或调整，具体可参见2014年年报“第四节 十三、公司利润分配及分红派息情况”。

2、报告期内分红政策的执行情况：2013年度利润分配预案为：以2013年12月31日总股本200,000,000股为基数，向全体股东每10股派发现金股利1.8元（含税）。本预案已经2013年年度股东大会审议通过，并于2014年5月27日实施完毕。

现金分红政策的专项说明	
是否符合公司章程的规定或股东大会决议的要求：	是
分红标准和比例是否明确和清晰：	是
相关的决策程序和机制是否完备：	是
独立董事是否履职尽责并发挥了应有的作用：	是
中小股东是否有充分表达意见和诉求的机会，其合法权益是否得到了充分保护：	是
现金分红政策进行调整或变更的，条件及程序是否合规、透明：	不适用

公司近3年（含报告期）的利润分配预案或方案及资本公积金转增股本预案或方案情况

1、公司第二届董事会第十二次会议审议通过2012年度利润分配方案：

公司2012年合并归属于母公司股东的净利润为176,843,122.23元，加年初未分配利润205,109,891.22元，减去2012年度提取法定盈余公积13,342,414.50元，2012年末合并未分配利润为368,610,598.95元。2012年末母公司未分配利润为269,852,490.96元。根据深圳证券交易所的相关规则，按照母公司和合并未分配利润孰低原则，2012年度可供股东分配的利润确定为不超过269,852,490.96元。

以2012年末公司总股本100,000,000股为基数，向全体股东每10股派发现金3.70元（含税），本次利润分配37,000,000.00元，另同时进行资本公积金转增股本，每10股转增10股，转增后公司总股本增至20,000,000股。

2、公司第二届董事会第十九次会议审议通过2013年度利润分配预案：

公司2013年合并归属于母公司股东的净利润为149,322,289.98元，加年初未分配利润368,610,598.95元，减去分配2012年度的现金红利37,000,000.00元，减去2013年度提取法定盈余公积8,719,381.05元，2013年末合并未分配利润为472,213,507.88元。2013年末母公司未分配利润为311,326,920.42元。根据深圳证券交易所的相关规则，按照母公司和合并未分配利润孰低原则，2013年度可供股东分配的利润确定为不超过

311,326,920.42元。

以2013年末公司总股本200,000,000股为基数，向全体股东每10股派发现金1.80元（含税），本次利润分配36,000,000.00元。

3、公司第三届董事会第二次会议审议通过2014年度利润分配预案：

公司2014年合并归属于母公司股东的净利润为14,924,619.64元，加年初未分配利润311,326,920.42元，减去分配2013年度的现金红利36,000,000.00元，减去2014年度提取法定盈余公积5,725,791.07元，2014年末合并未分配利润为445,412,336.45元。2014年末母公司未分配利润为326,859,040.01元。根据深圳证券交易所的相关规则，按照母公司和合并未分配利润孰低原则，2014年度可供股东分配的利润确定为不超过326,859,040.01元。

以2014年末公司总股本200,000,000股为基数，向全体股东每10股派发现金1.10元（含税），本次利润分配22,000,000.00元。本次利润分配预案尚需提交股东大会审议批准后实施。

公司近三年现金分红情况表

单位：元

分红年度	现金分红金额（含税）	分红年度合并报表中归属于上市公司股东的净利润	占合并报表中归属于上市公司股东的净利润的比率	以现金方式要约回购股份资金计入现金分红的金额	以现金方式要约回购股份资金计入现金分红的比例
2014年	22,000,000.00	14,924,619.64	147.41%	-	-
2013年	36,000,000.00	149,322,289.98	24.11%	-	-
2012年	37,000,000.00	176,843,122.23	20.92%	-	-

公司报告期内盈利且母公司未分配利润为正但未提出现金红利分配预案

适用 不适用

十四、本报告期利润分配及资本公积金转增股本预案

适用 不适用

每10股送红股数（股）	0
每10股派息数（元）（含税）	1.10
分配预案的股本基数（股）	200,000,000
现金分红总额（元）（含税）	22,000,000.00
可分配利润（元）	326,859,040.01
现金分红占利润分配总额的比例	100.00%
本次现金分红情况：	
公司发展阶段不易区分但有重大资金支出安排的，进行利润分配时，现金分红在本次利润分配中所占比例最低应达到20%	

利润分配或资本公积金转增预案的详细情况说明

公司第三届董事会第二次会议审议通过 2014 年度利润分配方案：

以 2014 年末公司总股本 200,000,000 股为基数，向全体股东每 10 股派发现金 1.10 元(含税)，本次利润分配 22,000,000.00 元，不以公积金转增股本，不送红股。在公司实施上述利润分配预案后，母公司可供分配利润尚余 304,859,040.01 元，全额结转下一年度。本次利润分配预案需经 2014 年度股东大会审议批准后实施。

十五、社会责任情况

适用 不适用

详见公司2015年2月13日披露于巨潮资讯网www.cninfo.com.cn的《广州卡奴迪路服饰股份有限公司2014年度社会责任报告》。

上市公司及其子公司是否属于国家环境保护部门规定的重污染行业

是 否 不适用

上市公司及其子公司是否存在其他重大社会安全问题

是 否 不适用

报告期内是否被行政处罚

是 否 不适用

十六、报告期内接待调研、沟通、采访等活动登记表

适用 不适用

接待时间	接待地点	接待方式	接待对象类型	接待对象	谈论的主要内容及提供的资料
2014年02月18日	公司	实地调研	机构	招商证券、融通基金、鹏华基金、诺安基金、生命保险资管	了解公司基本经营状况及竞争优势
2014年02月21日	公司	实地调研	机构	广发证券	了解公司基本经营状况及竞争优势
2014年04月02日	公司	实地调研	机构	长江证券、广发证券、长金投资	了解公司基本经营状况及竞争优势
2014年04月15日	公司	其他	个人	在线股东	了解公司2013年经营情况
2014年05月13日	广东金融高新区股权交易中心	其他	个人	在线股东	了解公司基本经营状况及竞争优势
2014年05月29日	公司	实地调研	机构	长城证券、安信证券	了解公司基本经营状况及竞争优势

2014年07月09日	公司	实地调研	机构	信诚基金	了解公司基本经营状况及竞争优势
2014年07月18日	公司	实地调研	机构	光大证券、九鼎投资、工银瑞信、人保资产、国投瑞银、广东新价值	了解公司基本经营状况及竞争优势
2014年08月22日	公司	实地调研	机构	中信证券、银华基金、华夏基金、融宏投资、国信证券、敦和投资	了解公司基本经营状况及竞争优势
2014年09月24日	公司	实地调研	机构	华泰证券、惠正投资	了解公司基本经营状况及竞争优势
2014年09月26日	公司	实地调研	机构	招商证券、博时基金、诺安基金、国投瑞银、平安保险、广东新价值、银河证券、瑞富投资、广东道泽投资、深圳市宗毅润邦投资	了解公司基本经营状况及竞争优势
2014年11月10日	公司	实地调研	机构	Teng Yue Partners	了解公司基本经营状况及竞争优势
2014年11月21日	公司	实地调研	机构	中金公司	了解公司基本经营状况及竞争优势

第五节 重要事项

一、重大诉讼仲裁事项

适用 不适用

本报告期公司无重大诉讼、仲裁事项。

二、媒体质疑情况

适用 不适用

本报告期公司无媒体普遍质疑事项。

三、控股股东及其关联方对上市公司的非经营性占用资金情况

适用 不适用

公司报告期不存在控股股东及其关联方对上市公司的非经营性占用资金。

四、破产重整相关事项

适用 不适用

公司报告期末未发生破产重整相关事项。

五、资产交易事项

1、收购资产情况

适用 不适用

交易对方或最终控制方	被收购或置入资产	交易价格(万元)	进展情况(注2)	对公司经营的影响(注3)	对公司损益的影响(注4)	该资产为上市公司贡献的净利润占净利润总额的比率	是否为关联交易	与交易对方的关联关系(适用关联交易情形)	披露日期(注5)	披露索引
深圳市量子企业管理顾问有限公司、张桂芹	100%股权	0	已完成工商变更登记	未对公司业务连续性、管理层稳定造成实质性影	-1,412,546.40(元)	-7.00%	否	不适用	2014年01月08日	《证券时报》、《上海证券报》、《中国证券报》及巨

				响						潮资讯网
--	--	--	--	---	--	--	--	--	--	------

2、出售资产情况

适用 不适用

公司报告期末未出售资产。

3、企业合并情况

适用 不适用

公司报告期末未发生企业合并情况。

六、公司股权激励的实施情况及其影响

适用 不适用

公司报告期无股权激励计划及其实施情况。

七、重大关联交易

1、与日常经营相关的关联交易

适用 不适用

关联交易方	关联关系	关联交易类型	关联交易内容	关联交易定价原则	关联交易价格	关联交易金额(万元)	占同类交易金额的比例	关联交易结算方式	可获得的可同类交易市价	披露日期	披露索引
广州瑞丰集团股份有限公司	控股股东	日常关联交易	租赁仓库	公允	18元/平方米	290.3	100.00%	按月支付		2013年04月09日	《证券时报》、《上海证券报》、《中国证券报》及巨潮资讯网
合计				--	--	290.3	--	--	--	--	--
大额销货退回的详细情况				无							
关联交易的必要性、持续性、选择与关联方(而非市场其他交易方)进行交易的原因				1.瑞丰股份经营情况较为稳定,财务状况良好。2.租赁标的的存在抵押、质押或者其他第三人权利、不存在涉及重大争议、诉讼或仲裁事项、不存在查封、冻结等司法措施等。3.租赁房产按标准化仓库建设,同时地理位置优越,且租金水平略低于周边仓库租赁市场价格,定价合理。							
关联交易对上市公司独立性的影响				无							

公司对关联方的依赖程度，以及相关解决措施（如有）	公司对关联方不形成依赖。
按类别对本期将发生的日常关联交易进行总金额预计的，在报告期内的实际履行情况（如有）	上述日常关联交易合同期限为三年，预计每年发生交易总金额不超过 300 万元，报告期内，合同正常履行。
交易价格与市场参考价格差异较大的原因（如适用）	不适用

2、资产收购、出售发生的关联交易

适用 不适用

公司报告期末未发生资产收购、出售的关联交易。

3、共同对外投资的关联交易

适用 不适用

公司报告期末未发生共同对外投资的关联交易。

4、关联债权债务往来

适用 不适用

是否存在非经营性关联债权债务往来

是 否

关联方	关联关系	债权债务类型	形成原因	是否存在非经营性资金占用	期初余额（万元）	本期发生额（万元）	期末余额（万元）
广州花园里发展有限公司	同一控股股东控制的企业	应收关联方债权	仓库租赁	否	39.16	23.09	62.25

5、其他关联交易

适用 不适用

公司报告期无其他关联交易。

八、重大合同及其履行情况

1、托管、承包、租赁事项情况

(1) 托管情况

适用 不适用

公司报告期不存在托管情况。

(2) 承包情况

适用 不适用

承包情况说明

根据公司广州科学城国际时尚中心施工计划，公司于2012年11月5日与广东梁亮建筑工程有限公司签订《广东省建设工程标准施工合同》，总工期为520 日历天，合同暂定价款为人民币15,000万元，最终合同结算按照实际结算款，报告期内，本合同正常履行。

为公司带来的损益达到公司报告期利润总额 10%以上的项目

适用 不适用

公司报告期不存在为公司带来的损益达到公司报告期利润总额 10%以上的承包项目。

(3) 租赁情况

适用 不适用

公司报告期不存在租赁情况。

2、担保情况

适用 不适用

单位：万元

公司对外担保情况（不包括对子公司的担保）								
担保对象名称	担保额度 相关公告 披露日期	担保额度	实际发生日期 （协议签署 日）	实际担保金额	担保类型	担保期	是否履行 完毕	是否为关 联方担保
报告期内审批的对外担保额度 合计（A1）				0	报告期内对外担保实际发生 额合计（A2）			0
报告期末已审批的对外担保额 度合计（A3）				0	报告期末实际对外担保余额 合计（A4）			0

公司对子公司的担保情况								
担保对象名称	担保额度 相关公告 披露日期	担保额度	实际发生日期 (协议签署 日)	实际担保金额	担保类型	担保期	是否履行 完毕	是否为关 联方担保
衡阳连卡福名品管 理有限公司		15,000	2013年07月 04日	5,000	连带责任保 证	自债权确定 期间届满日 起4年	否	否
衡阳连卡福名品管 理有限公司		29,000	2013年10月 28日	7,000	连带责任保 证	自债权确定 期间届满日 起5年	否	否
衡阳连卡福名品管 理有限公司		1,000	2014年04月 30日	0	连带责任保 证	自债权确定 期间届满日 起5年	否	否
杭州连卡恒福品牌 管理有限公司		1,000	2014年04月 30日	0	连带责任保 证	自债权确定 期间届满日 起5年	否	否
广州狮丹贸易有限 公司		2,000	2014年04月 30日	0	连带责任保 证	自债权确定 期间届满日 起1年	否	否
杭州连卡恒福品牌 管理有限公司		3,000	2014年06月 12日	0	抵押	自债权确定 期间届满日 起1年	否	否
卡奴迪路国际有限 公司		979.04	2014年01月 26日	959.46	连带责任保 证	自债权确定 期间届满日 起1年	否	否
卡奴迪路国际有限 公司		1,223.8	2014年08月 20日	1,199.32	连带责任保 证	自债权确定 期间届满日 起1年	否	否
卡奴迪路国际有限 公司		1,223.8	2014年12月 11日	1,199.32	连带责任保 证	自债权确定 期间届满日 起1年	否	否
报告期内审批对子公司担保额 度合计 (B1)			53,426.64	报告期内对子公司担保实际 发生额合计 (B2)				15,358.1
报告期末已审批的对子公司担 保额度合计 (B3)			53,426.64	报告期末对子公司实际担保 余额合计 (B4)				15,358.1
公司担保总额 (即前两大项的合计)								
报告期内审批担保额度合计 (A1+B1)			53,426.64	报告期内担保实际发生额合 计 (A2+B2)				15,358.1
报告期末已审批的担保额度合 计 (A3+B3)			53,426.64	报告期末实际担保余额合计 (A4+B4)				15,358.1

实际担保总额（即 A4+B4）占公司净资产的比例	12.56%
其中：	
未到期担保可能承担连带清偿责任说明（如有）	无
违反规定程序对外提供担保的说明（如有）	无

（1）违规对外担保情况

适用 不适用

公司报告期无违规对外担保情况。

3、其他重大合同

适用 不适用

合同订立公司方名称	合同订立对方名称	合同签订日期	合同涉及资产的账面价值（万元）（如有）	合同涉及资产的评估价值（万元）（如有）	评估机构名称（如有）	评估基准日（如有）	定价原则	交易价格（万元）	是否关联交易	关联关系	截至报告期末的执行情况
广州卡奴迪路服饰股份有限公司	Shinwon Corporation（中文译名：韩国(株)信元）	2012年12月11日			-		-		否	无	正在履行
衡阳连卡福名品管理有限公司	衡阳鑫星河房地产开发有限公司	2013年01月30日			-		-	12,908.61	否	无	正在履行
卡奴迪路服饰股份（香港）有限公司	LANIFIC IO ANGELI CO S.R.L	2014年02月19日					-		否	无	正在履行

4、其他重大交易

适用 不适用

公司报告期不存在其他重大交易。

九、承诺事项履行情况

1、公司或持股 5%以上股东在报告期内发生或以前期间发生但持续到报告期内的承诺事项

√ 适用 □ 不适用

承诺事由	承诺方	承诺内容	承诺时间	承诺期限	履行情况
首次公开发行或再融资时所作承诺	广州瑞丰集团股份有限公司、林永飞、翁武强、翁武游、严炎象	自上市之日起 36 个月内，不转让或者委托他人管理其已直接或间接持有的发行人公开发行股票前已持有的股份，也不由发行人回购该部分股份。	2012 年 01 月 10 日	2012 年 2 月 28 日至 2015 年 2 月 27 日	严格履行中
	乌鲁木齐星海正邦股权投资管理合伙企业(有限合伙)(原广州星海正邦投资管理有限公司)、杨厚威	自上市之日起 12 个月内，不转让或者委托他人管理其已直接或间接持有的发行人公开发行股票前已持有的股份，也不由发行人回购该部分股份。	2012 年 01 月 10 日	2012 年 2 月 28 日至 2013 年 2 月 27 日	履行完毕
	林永飞、严炎象、翁武强、翁武游、杨厚威	在其任职期间每年转让的股份不超过其所持有发行人股份总数的 25%；离职后六个月内，不转让其所持有的公司股份；在申报离任六个月后的十二月内通过证券交易所挂牌交易出售发行人股票数量占其所持有发行人股票总数的比例不超过 50%。	2012 年 01 月 10 日	任职期间、离职后六个月内，申报离任六个月后十二个月内	严格履行中
	公司	发行上市后的前三个会计年度，公司每年以现金形式分配的利润不少于当年实现的可供分配利润的百分之三十；发行上市三年后，公司可根据生产经营情况、投资规划和长期发展的需要确定现金分红比例，但各年度以现金形式分配的利润不少于当年实现的可供分配利润的百分之十；同时，公司可以根据各年度的盈利及现金流状况，在保证最低现金分红比例的前提下，实施股票股利利润分配办法。	2012 年 02 月 16 日	上市期间	严格履行中
其他对公司中小股东所作承诺	公司	本次使用部分超募资金偿还银行借款后十二个月内不进行证券投资等高风险投资及为他人提供财务资助；公司将按照实际需求偿还银行借款，每十二个月内累计使用超募资金金额不得超过超募资金总额的 30%。	2013 年 04 月 08 日	偿还银行借款后十二个月内	已履行完毕
	公司	本次使用部分超募资金偿还银行借款后十二个月内不进行证券投资等高风险投资及为他人提供财务资助；公司将按照实际需求偿还银行借款，每十二个月内累计使用超募资金金额不得超过超募资金总额的 30%。	2014 年 04 月 01 日	偿还银行借款后十二个月内	严格履行中

承诺是否及时履行	是
未完成履行的具体原因及下一步计划（如有）	不适用

2、公司资产或项目存在盈利预测，且报告期仍处在盈利预测期间，公司就资产或项目达到原盈利预测及其原因做出说明

适用 不适用

十、聘任、解聘会计师事务所情况

现聘任的会计师事务所

境内会计师事务所名称	广东正中珠江会计师事务所（特殊普通合伙）
境内会计师事务所报酬（万元）	92
境内会计师事务所审计服务的连续年限	2008 年至今
境内会计师事务所注册会计师姓名	熊永忠、吉争雄、刘火旺、杨诗学
境外会计师事务所名称（如有）	梁金泉会计师事务所、刘善生会计师事务所

当期是否改聘会计师事务所

是 否

聘请内部控制审计会计师事务所、财务顾问或保荐人情况

适用 不适用

十一、监事会、独立董事（如适用）对会计师事务所本报告期“非标准审计报告”的说明

适用 不适用

十二、处罚及整改情况

适用 不适用

公司报告期不存在处罚及整改情况。

十三、年度报告披露后面临暂停上市和终止上市情况

适用 不适用

十四、其他重大事项的说明

适用 不适用

公司报告期不存在需要说明的其他重大事项。

十五、公司子公司重要事项

适用 不适用

十六、公司发行公司债券的情况

适用 不适用

第六节 股份变动及股东情况

一、股份变动情况

单位：股

	本次变动前		本次变动增减（+，-）					本次变动后	
	数量	比例	发行新股	送股	公积金转股	其他	小计	数量	比例
一、有限售条件股份	142,500,000	71.25%	0	0	0	-2,250,000	-2,250,000	140,250,000	70.13%
1、国家持股	0	0.00%	0	0	0	0	0	0	0.00%
2、国有法人持股	0	0.00%	0	0	0	0	0	0	0.00%
3、其他内资持股	142,500,000	71.25%	0	0	0	-2,250,000	-2,250,000	140,250,000	70.13%
其中：境内法人持股	79,500,000	39.75%	0	0	0	0	0	79,500,000	39.75%
境内自然人持股	63,000,000	31.50%	0	0	0	-2,250,000	-2,250,000	60,750,000	30.38%
4、外资持股	0	0.00%	0	0	0	0	0	0	0.00%
其中：境外法人持股	0	0.00%	0	0	0	0	0	0	0.00%
境外自然人持股	0	0.00%	0	0	0	0	0	0	0.00%
二、无限售条件股份	57,500,000	28.75%	0	0	0	2,250,000	2,250,000	59,750,000	29.87%
1、人民币普通股	57,500,000	28.75%	0	0	0	2,250,000	2,250,000	59,750,000	29.87%
2、境内上市的外资股	0	0.00%	0	0	0	0	0	0	0.00%
3、境外上市的外资股	0	0.00%	0	0	0	0	0	0	0.00%
4、其他	0	0.00%	0	0	0	0	0	0	0.00%
三、股份总数	200,000,000	100.00%	0	0	0	0	0	200,000,000	100.00%

股份变动的原因

√ 适用 □ 不适用

（1）2014年5月28日、2014年6月5日，股东减持。

根据《深圳证券交易所股票上市规则》、《广州卡奴迪路服饰股份有限公司章程》等规定，担任公司董事、副总经理的股东杨厚威先在公司《招股说明书》和《上市公告书》中承诺：在其任职期间每年转

让的股份不超过其所持有发行人股份总数的25%。

杨厚威先生严格履行上述承诺，分别于2014年5月28日与2014年6月5日通过深圳证券交易所大宗交易系统各减持本公司无限售条件流通股1,125,000股，报告期内共减持2,250,000股，占其所持有本公司股份总数的25%。本次减持后，杨厚威先生持有公司6,750,000股。

股份变动的批准情况

适用 不适用

股份变动的过户情况

适用 不适用

股份变动对最近一年和最近一期基本每股收益和稀释每股收益、归属于公司普通股股东的每股净资产等财务指标的影响

适用 不适用

公司认为必要或证券监管机构要求披露的其他内容

适用 不适用

二、证券发行与上市情况

1、报告期末近三年历次证券发行情况

适用 不适用

股票及其衍生证券名称	发行日期	发行价格（或利率）	发行数量	上市日期	获准上市交易数量	交易终止日期
普通股股票类						
卡奴迪路	2012年02月17日	27.8	25,000,000	2012年02月28日	25,000,000	

前三年历次证券发行情况的说明

经中国证券监督管理委员会“证监许可[2012]75号”文核准，本公司于2012年2月17日公开发行人民币普通股股票2,500万股，发行价格为27.80元/股。

经深圳证券交易所《关于广州卡奴迪路服饰股份有限公司人民币普通股股票上市的通知》（深证上[2012]36号）同意，本公司发行的人民币普通股股票于2012年2月28日在深圳证券交易所上市，股票简称“卡奴迪路”，股票代码“002656”。

2、公司股份总数及股东结构的变动、公司资产和负债结构的变动情况说明

适用 不适用

2013年5月16日，2012年度权益分派完成后，公司股份总数由权益分派前的100,000,000股增加为分派

后的200,000,000股, 股东结构不变; 派息使公司资产和所有者权益减少, 负债未因此次权益分派发生变化。

3、现存的内部职工股情况

适用 不适用

三、股东和实际控制人情况

1、公司股东数量及持股情况

单位：股

报告期末普通股股东总数	10,752	年度报告披露日前第 5 个交易日末普通股股东总数	10,539	报告期末表决权恢复的优先股股东总数（如有）（参见注 8）	0			
持股 5% 以上的股东或前 10 名股东持股情况								
股东名称	股东性质	持股比例	报告期末持股数量	报告期内增减变动情况	持有有限售条件的股份数量	持有无限售条件的股份数量	质押或冻结情况	
							股份状态	数量
广州瑞丰集团股份有限公司	境内非国有法人	39.75%	79,500,000	0	79,500,000	0	质押	51,440,000
林永飞	境内自然人	15.75%	31,500,000	0	31,500,000	0		
翁武强	境内自然人	3.75%	7,500,000	0	7,500,000	0		
严炎象	境内自然人	3.75%	7,500,000	0	7,500,000	0	质押	7,100,000
翁武游	境内自然人	3.75%	7,500,000	0	7,500,000	0	质押	6,000,000
杨厚威	境内自然人	3.38%	6,750,000	-2,250,000	6,750,000	0	质押	5,000,000
五矿国际信托有限公司一五矿信托一西南鸿晟证券投资集合资金信托计划	其他	0.55%	1,108,275	1,108,275	0	1,108,275		
蒋荣平	境内自然人	0.49%	971,200	971,200	0	971,200		
广州市创势翔投资有限公司一鼎盛对冲 3 期基金	其他	0.46%	920,000	920,000	0	920,000		
新时代信托股份有限公司一象泰一号证券投资集	其他	0.43%	868,901	868,901	0	868,901		

合资金信托计划						
战略投资者或一般法人因配售新股成为前 10 名股东的情况（如有）（参见注 3）	无					
上述股东关联关系或一致行动的说明	林永飞持有瑞丰股份 70% 股权，林永飞、翁武强、翁武游、严炎象为一致行动人。					
前 10 名无限售条件股东持股情况						
股东名称	报告期末持有无限售条件股份数量	股份种类				
		股份种类	数量			
五矿国际信托有限公司—五矿信托—西南鸿晟证券投资集合资金信托计划	1,108,275	人民币普通股	1,108,275			
蒋荣平	971,200	人民币普通股	971,200			
广州市创势翔投资有限公司—鼎盛对冲 3 期基金	920,000	人民币普通股	920,000			
新时代信托股份有限公司—象泰一号证券投资集合资金信托计划	868,901	人民币普通股	868,901			
广州市创势翔投资有限公司—鼎盛对冲基金	859,002	人民币普通股	859,002			
新时代信托股份有限公司—龙腾二号证券投资集合资金信托计划	750,116	人民币普通股	750,116			
新时代信托股份有限公司—金源一号证券投资集合资金信托计划	708,000	人民币普通股	708,000			
中融国际信托有限公司—中融信北一号证券投资集合资金信托计划	611,401	人民币普通股	611,401			
周志虎	539,300	人民币普通股	539,300			
相世烈	448,800	人民币普通股	448,800			
前 10 名无限售流通股股东之间，以及前 10 名无限售流通股股东和前 10 名股东之间关联关系或一致行动的说明	未知公司前 10 名无限售流通股股东之间，以及前 10 名无限售流通股股东和前 10 名股东之间是否存在关联关系或一致行动的情况。					
前 10 名普通股股东参与融资融券业务股东情况说明（如有）（参见注 4）	无					

公司前 10 名普通股股东、前 10 名无限售条件普通股股东在报告期内是否进行约定购回交易

是 否

公司前 10 名普通股股东、前 10 名无限售条件普通股股东在报告期内未进行约定购回交易。

2、公司控股股东情况

法人

控股股东名称	法定代表人/单位负责人	成立日期	组织机构代码	注册资本	主要经营业务
广州瑞丰集团股份有限公司	林永飞	2008年08月11日	67779219-3	10,000 万元	利用自有资金进行对外投资，投资咨询；场地出租；物业管理；为企业资产重组、并购提供咨询服务；批发和零售贸易。
未来发展战略	项目投资及咨询服务。				
经营成果、财务状况、现金流等	该公司正常经营，财务状况良好，现金流正常。				
控股股东报告期内控股和参股的其他境内外上市公司的股权情况	无				

控股股东报告期内变更

适用 不适用

公司报告期控股股东未发生变更。

3、公司实际控制人情况

自然人

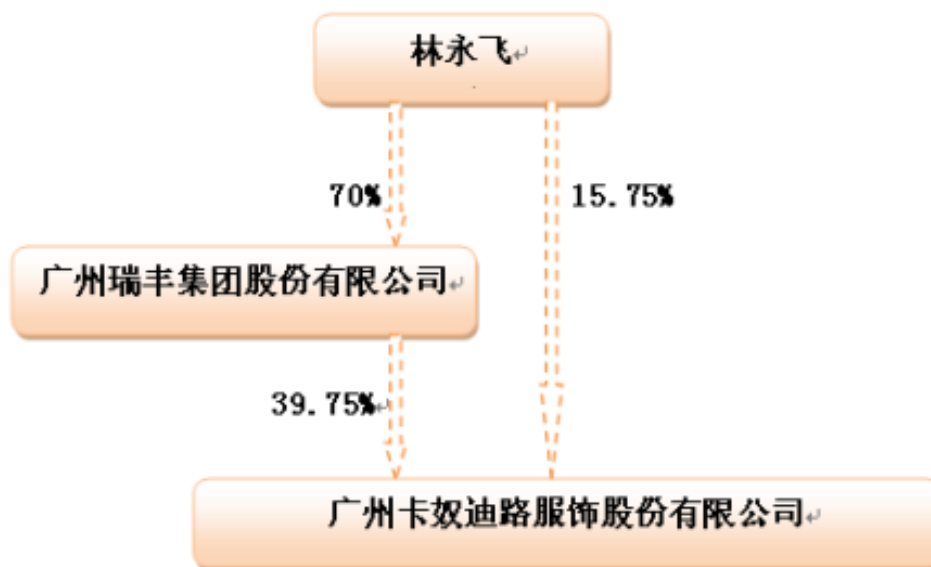
实际控制人姓名	国籍	是否取得其他国家或地区居留权
林永飞	中国	否
最近 5 年内的职业及职务	现任公司董事长，香港卡奴迪路董事，澳门卡奴迪路董事，兼任广州市私营企业协会副会长，广州天河立嘉小额贷款有限公司董事长，广州市第十四届人大代表。2002 年至今，历任本公司执行董事、总经理、董事长；2008 年至今任瑞丰股份董事长。	
过去 10 年曾控股的境内外上市公司情况	无	

实际控制人报告期内变更

适用 不适用

公司报告期实际控制人未发生变更。

公司与实际控制人之间的产权及控制关系的方框图



实际控制人通过信托或其他资产管理方式控制公司

适用 不适用

4、其他持股在 10%以上的法人股东

适用 不适用

四、公司股东及其一致行动人在报告期提出或实施股份增持计划的情况

适用 不适用

在公司所知的范围内，没有公司股东及其一致行动人在报告期提出或实施股份增持计划。

第七节 优先股相关情况

适用 不适用

报告期公司不存在优先股。

第八节 董事、监事、高级管理人员和员工情况

一、董事、监事和高级管理人员持股变动

姓名	职务	任职状态	性别	年龄	任期起始日期	任期终止日期	期初持股数（股）	本期增持股份数量（股）	本期减持股份数量（股）	期末持股数（股）
林永飞	董事长	现任	男	46	2015年01月09日	2018年01月08日	31,500,000	0	0	31,500,000
杨厚威	董事、副总经理	现任	男	44	2015年01月09日	2018年01月08日	9,000,000	0	2,250,000	6,750,000
翁武强	董事、总经理	现任	男	39	2015年01月09日	2018年01月08日	7,500,000	0	0	7,500,000
翁武游	董事	现任	男	35	2015年01月09日	2018年01月08日	7,500,000	0	0	7,500,000
林峰国	董事、董事会秘书兼财务总监	现任	男	47	2015年01月09日	2018年01月08日	0	0	0	0
陈马迪	董事	现任	男	41	2015年01月09日	2018年01月08日	0	0	0	0
刘运国	独立董事	现任	男	49	2015年01月09日	2018年01月08日	0	0	0	0
郭葆春	独立董事	现任	女	38	2015年01月09日	2018年01月08日	0	0	0	0
梁洪流	独立董事	现任	男	47	2015年01月09日	2018年01月08日	0	0	0	0
刘文焱	监事会主席、职工监事	现任	女	42	2015年01月09日	2018年01月08日	0	0	0	0
赖小妍	监事	现任	女	41	2015年01月09日	2018年01月08日	0	0	0	0
张勤勇	监事	现任	男	38	2015年01月09日	2018年01月08日	0	0	0	0
荆林波	独立董事	离任	男	48	2012年05月14日	2014年06月16日	0	0	0	0
胡玉明	独立董事	离任	男	49	2011年12月21日	2014年12月20日	0	0	0	0

刘少波	独立董事	离任	男	54	2011年12月21日	2014年12月20日	0	0	0	0
冯果	独立董事	离任	男	46	2011年01月21日	2014年12月20日	0	0	0	0
陈秀森	副总经理	离任	男	68	2011年12月21日	2014年12月20日	0	0	0	0
合计	--	--	--	--	--	--	55,500,000	0	2,250,000	53,250,000

二、任职情况

公司现任董事、监事、高级管理人员最近 5 年的主要工作经历

(一) 董事会成员

林永飞先生：中国国籍，中山大学EMBA研修班毕业，现任公司董事长，香港卡奴迪路董事，澳门卡奴迪路董事，兼任广州市私营企业协会副会长，广州天河立嘉小额贷款有限公司董事长，广州市第十四届人大代表。2002年至今，历任本公司执行董事、总经理、董事长；2008年至今任瑞丰股份董事长。

翁武强先生：中国国籍，中山大学EMBA研修班毕业，现任公司董事总经理，香港卡奴迪路董事，卡奴迪路国际董事，狮丹公司执行董事，连卡悦圆执行董事，山南公司执行董事，广州连卡福执行董事，衡阳连卡福董事长，杭州连卡恒福董事。2002年至今，历任本公司营销总监、董事和总经理。

杨厚威先生：中国国籍，现任公司董事、副总经理和设计总监，香港卡奴迪路董事。2002年至今，历任本公司设计总监、副总经理、董事。

林峰国先生：中国国籍，厦门大学管理学（会计学）博士，现任公司董事、董事会秘书兼财务总监，衡阳连卡福董事，香港卡奴迪路董事，杭州连卡恒福董事，并兼任暨南大学会计硕士专业（MPAcc）研究生导师。2008年至今任本公司董事、财务总监、董事会秘书。

翁武游先生：中国国籍，现任公司董事，香港卡奴迪路董事。2002年至今，任职于本公司。

陈马迪先生：中国国籍，现任公司董事。2002年至今，任职本公司信息技术部经理。

刘运国先生：中国国籍，现任中山大学管理学院会计学系教授、博士生导师，中山大学管理学院副院长，中山大学成本与管理会计研究中心主任，中国会计协会管理会计与应用专业委员会委员，财政部会计学术领军人才（首期），中国成本研究会理事、广东省审计学会理事，珠海润都制药股份有限公司独立董事。

郭葆春女士：中国国籍，现任暨南大学会计系副教授，硕士生导师，暨南大学财税决策与风险管控研究中心主任，广东省审计学会理事，中国会计学会会计基础理论专业委员会委员，广东省财政厅专家库成员，广东省高级会计师、财务管理师职称认定评委，国家自然科学基金、教育部人文社科基金评委，校

千百十培养对象。

梁洪流先生：中国国籍，现任福建衡兴明业律师事务所高级合伙人、副主任。曾担任厦门市城建国有资产投资有限公司董事会秘书兼办公室主任、厦门天健发展股份有限公司监事会主席。

（二）监事会成员

本公司共有3名监事，其中职工代表监事1名。近五年监事的主要工作经历如下：

刘文焱女士：中国国籍，现任公司职工监事、监事会主席，衡阳连卡福监事，杭州连卡恒福监事。2002年至今，任职于本公司。

赖小妍女士：中国香港籍，现任公司监事。2002年至今，任职于本公司。

张勤勇先生，中国国籍，现任公司监事。2002年至今，任职于本公司。

（三）高级管理人员

本公司高级管理人员翁武强先生、杨厚威先生、林峰国先生近五年的主要工作经历详见“（一）董事会成员”。

在股东单位任职情况

√ 适用 □ 不适用

任职人员姓名	股东单位名称	在股东单位担任的职务	任期起始日期	任期终止日期	在股东单位是否领取报酬津贴
林永飞	广州瑞丰集团股份有限公司	董事长			否
翁武强	广州瑞丰集团股份有限公司	董事			否
翁武游	广州瑞丰集团股份有限公司	董事			否

在其他单位任职情况

√ 适用 □ 不适用

任职人员姓名	其他单位名称	在其他单位担任的职务	任期起始日期	任期终止日期	在其他单位是否领取报酬津贴
林永飞	广州瑞丰集团股份有限公司	董事长			否
	广州天河立嘉小额贷款有限公司	董事长			否
翁武强	卡奴迪路服饰股份（香港）有限公司	董事			否
	广州狮丹贸易有限公司	执行董事			否
	广州卡奴迪路国际品牌管理有限公司	执行董事			否
	广州连卡悦圆发展有限公司	执行董事			否
	山南卡奴迪路商贸有限公司	执行董事			否
	广州连卡福名品管理有限公司	执行董事			否

	衡阳连卡福名品管理有限公司	董事长			否
	杭州连卡恒福品牌管理有限公司	董事			否
林峰国	卡奴迪路服饰股份（香港）有限公司	董事			否
	衡阳连卡福名品管理有限公司	董事			否
	杭州连卡恒福品牌管理有限公司	董事			否
	暨南大学	硕士研究生 导师			否
翁武游	卡奴迪路服饰股份（香港）有限公司	董事			否
杨厚威	卡奴迪路服饰股份（香港）有限公司	董事			否
刘运国	中山大学	博士生导师			是
	珠海润都制药股份有限公司	独立董事			是
郭葆春	暨南大学	硕士生导师			是
梁洪流	福建衡兴明业律师事务所	高级合伙人			是
刘文焱	卡奴迪路服饰股份（香港）有限公司	董事			否
	衡阳连卡福名品管理有限公司	监事			否
	杭州连卡恒福品牌管理有限公司	监事			否
在其他单位任职情况的说明	无				

三、董事、监事、高级管理人员报酬情况

董事、监事、高级管理人员报酬的决策程序、确定依据、实际支付情况

报告期内，公司按《章程》、《董事会薪酬与考核委员会工作制度》、《绩效管理制度》等公司内部控制制度的相关规定，由第二届董事会薪酬与考核委员会会同公司总裁办公室、人力资源部等相关部门联合进行具体考核。报告期内，公司董事、监事和高级管理人员薪酬支付合理、及时，符合监管机构及公司相关制度的要求。

公司报告期内董事、监事和高级管理人员报酬情况

单位：万元

姓名	职务	性别	年龄	任职状态	从公司获得的报酬总额	从股东单位获得的报酬总额	报告期末实际所得报酬
林永飞	董事长	男	46	现任	33.48	0	33.48
翁武强	董事、总经理	男	39	现任	36.29	0	36.29
杨厚威	董事、副总经理、设计总监	男	44	现任	54.4	0	54.4
林峰国	董事、董事会	男	47	现任	36.4	0	36.4

	秘书、财务总监						
翁武游	董事	男	34	现任	30.32	0	30.32
荆林波	独立董事	男	48	离任	4	0	4
胡玉明	独立董事	男	49	离任	8	0	8
冯果	独立董事	男	46	离任	8	0	8
刘少波	独立董事	男	54	离任	8	0	8
刘文焱	监事会主席、职工监事	女	42	现任	19.87	0	19.87
赖小妍	监事	女	41	现任	29.08	0	29.08
陈马迪	监事	男	41	离任	19	0	19
陈秀森	副总经理	男	68	离任	19.9	0	19.9
张勤勇	监事	男	37	任免	17.76	0	17.76
合计	--	--	--	--	324.5	0	324.5

公司董事、监事、高级管理人员报告期内被授予的股权激励情况

适用 不适用

四、公司董事、监事、高级管理人员变动情况

姓名	担任的职务	类型	日期	原因
荆林波	独立董事	离任	2014年06月16日	根据中共中央组织部《关于进一步规范党政领导干部在企业兼职（任职）问题的意见》文件的要求，荆林波先生申请辞去公司独立董事职务，荆林波先生辞职后不再担任公司的任何职务。
刘少波	独立董事	任期满离任	2015年01月09日	任期届满。
胡玉明	独立董事	任期满离任	2015年01月09日	任期届满。
冯果	独立董事	任期满离任	2015年01月09日	任期届满。
陈秀森	副总经理	任期满离任	2015年01月09日	任期届满。
陈马迪	董事	任免	2015年01月09日	换届选举。
刘运国	独立董事	聘任	2015年01月09日	换届选举。
郭葆春	独立董事	聘任	2015年01月09日	换届选举。
梁洪流	独立董事	聘任	2015年01月09日	换届选举。
张勤勇	监事	聘任	2015年01月09日	换届选举。

五、报告期核心技术团队或关键技术人员变动情况（非董事、监事、高级管理人员）

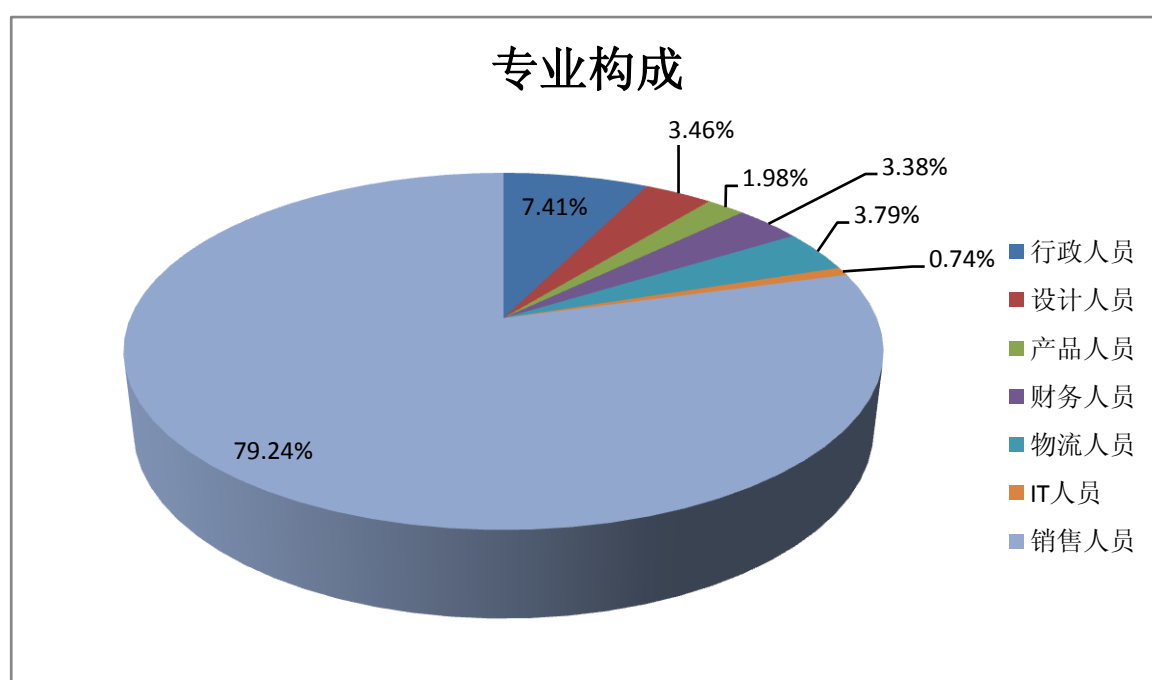
报告期内，公司核心技术团队及关键技术人员等对公司核心竞争力有重大影响的人员未发生变动。

六、公司员工情况

1、截至报告期末，公司及控股子公司共有在职员工1214人，按专业构成及教育程度划分，具体情况如下：

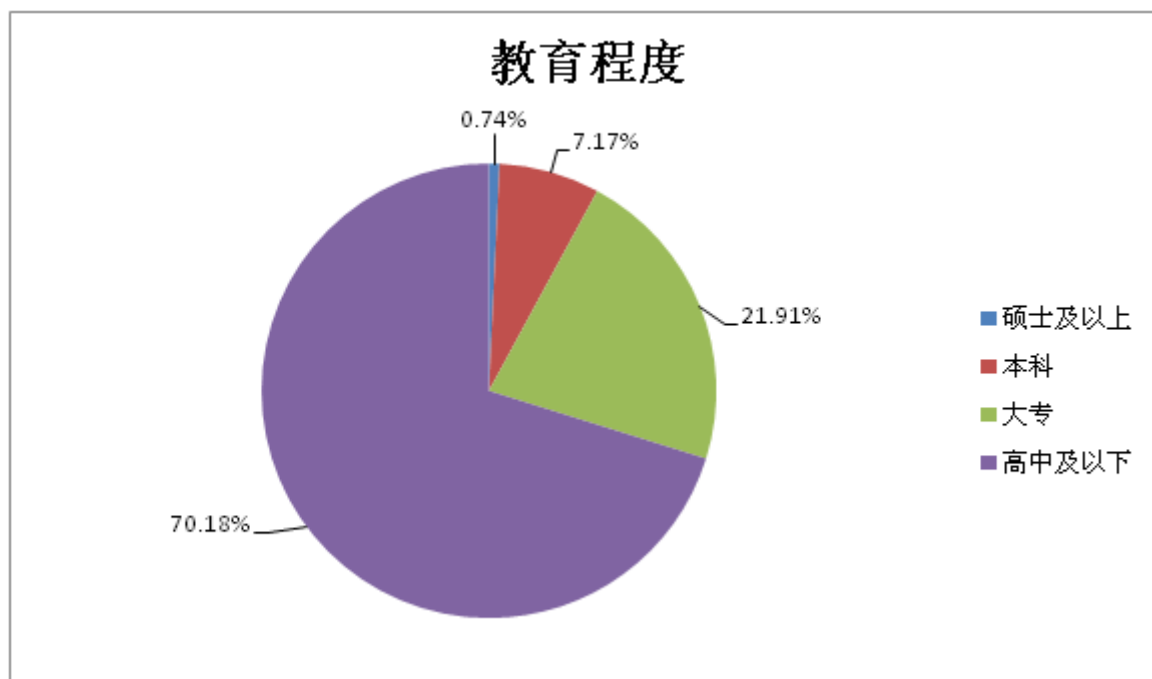
(1) 专业构成情况

类别	细分类别	员工人数（人）	所占比例（%）
专业构成	行政人员	90	7.41%
	设计人员	42	3.46%
	产品人员	24	1.98%
	财务人员	41	3.38%
	物流人员	46	3.79%
	IT人员	9	0.74%
	销售人员	962	79.24%
合计		1214	100%



(2) 教育程度情况

类别	细分类别	员工人数（人）	所占比例（%）
教育程度	硕士及以上	9	0.74%
	本科	87	7.17%
	大专	266	21.91%
	高中及以下	852	70.18%
合计		1214	100%



2•、员工薪酬政策

公司倡导家园文化，重视团队建设，为保持队伍稳定，以保障公司健康可持续发展，公司严格遵守“按劳分配”与“绩效考核”并重的原则，依据有效的绩效考核体系进行岗位考核，同时结合外部市场的薪酬调研数据，通过薪酬与绩效管理联动方式构建具有竞争力、公正公平的薪酬体系，同时为拓宽职业发展通道，实现员工与公司的共同持续成长，公司建立了多元化的职业发展通道。除常规的管理类晋升通道，公司结合实际建立了技术研发类、营销类发展通道，使得不同岗位员工都有相应的发展通道，打破了管理类独木桥的壁垒，同时公司实施岗位轮换机制，鼓励相关岗位的员工进行合理流动，培养复合型人才，为公司激励、保留人才提供有力保障，真正做到“以人为本”、“量才适用”。

3、员工培训计划

培训是提高员工专业技能与综合素质的重要途径。公司足额提取年度职工教育经费，建立了完善的培训体系，为员工提供多维度、具有较强针对性的教育培训课程。根据培训对象不同，公司为总部员工、终端员工、新员工和转岗员工等设置了相应的培训课程；根据各岗位需求不同，设置了管理、技术等几大类培训课程。

第九节 公司治理

一、公司治理的基本状况

公司严格按照《公司法》、《证券法》、《上市公司治理准则》、《深圳证券交易所股票上市规则》和中国证监会有关法律法规的要求，规范运作，不断完善公司的法人治理结构，建立健全内部管理和控制制度，持续深入开展公司治理活动，进一步规范公司运作，不断提高公司治理水平。报告期内，公司公开披露的制度如下：

序号	披露日期	制度名称	信息披露媒体
1	2014年4月2日	证券市场投诉处理工作办法（2014年4月）	巨潮资讯网
2	2014年4月24日	公司章程（2014年4月）	巨潮资讯网
3	2014年4月24日	股东大会议事规则（2014年4月）	巨潮资讯网
4	2014年4月24日	董事会议事规则（2014年4月）	巨潮资讯网
5	2014年4月24日	监事会议事规则（2014年4月）	巨潮资讯网

截至本报告期末，公司治理实际情况符合中国证监会发布的有关上市公司治理的规范性文件，未收到被监管部门采取行政监管措施的有关文件。

公司治理与《公司法》和中国证监会相关规定的要求是否存在差异

是 否

公司治理与《公司法》和中国证监会相关规定的要求不存在差异。

公司治理专项活动开展情况以及内幕信息知情人登记管理制度的制定、实施情况

内幕信息知情人登记管理制度的制定、实施情况：公司于 2012 年 3 月 22 日召开第二届董事会第三次会议，审议通过了《关于制定〈广州卡奴迪路服饰股份有限公司内幕信息知情人登记备案制度〉的议案》，该制度已于 2012 年 3 月 23 日在巨潮资讯网（www.cninfo.com.cn）公开披露。公司严格按照该制度的规定，做好内幕信息知情人信息登记，定期对内幕信息知情人进行教育培训，严格约束其行为，防范泄露内幕信息及利用内幕信息交易等行为。报告期内公司未发现内幕信息知情人买卖本公司股票及其衍生品种的情况；报告期内，公司及相关人员均无因内幕信息知情人登记管理制度执行或涉嫌内幕交易是否被监管部门采取监管措施及行政处罚的情况。

二、报告期内召开的年度股东大会和临时股东大会的有关情况

1、本报告期年度股东大会情况

会议届次	召开日期	会议议案名称	决议情况	披露日期	披露索引
2013 年年度股东大会	2014 年 04 月 23 日	1.《2013 年度董事会工作报告》；2.《2013 年度监事会工作报告》；3.《2013 年度财务决算报告》；4.《2014 年度财务预算报告》；5.《2013 年度报告全文及摘要》；6.《2013 年度利润分配预案》；7.《关于续聘 2014 年度审计机构的议案》；8.《关于公司、下属控股公司申请综合授信额度并相互提供担保的议案》；9.《关于使用闲置募集资金、超募资金购买低风险理财产品的议案》；10.《关于使用部分超募资金归还银行借款的议案》；11.《关于修订<公司章程>及三会议事规则的议案》	审议通过	2014 年 04 月 24 日	已披露于巨潮资讯网（ http://www.cninfo.com.cn ）和《证券时报》、《中国证券报》、《上海证券报》。

2、本报告期临时股东大会情况

会议届次	召开日期	会议议案名称	决议情况	披露日期	披露索引
2014 年第一次临时股东大会	2014 年 02 月 17 日	《关于调整营销网络建设项目相关事项的提案》	审议通过	2014 年 02 月 18 日	已披露于巨潮资讯网（ http://www.cninfo.com.cn ）和《证券时报》、《中国证券报》、《上海证券报》。

3、表决权恢复的优先股股东请求召开临时股东大会

适用 不适用

三、报告期内独立董事履行职责的情况

1、独立董事出席董事会及股东大会的情况

独立董事出席董事会情况						
独立董事姓名	本报告期应参加董事会次数	现场出席次数	以通讯方式参加次数	委托出席次数	缺席次数	是否连续两次未亲自参加会议
冯果	7	3	4	0	0	否
胡玉明	7	3	4	0	0	否
刘少波	7	3	4	0	0	否
荆林波	4	1	3	0	0	否
独立董事列席股东大会次数		2				

2、独立董事对公司有关事项提出异议的情况

独立董事对公司有关事项是否提出异议

是 否

报告期内独立董事对公司有关事项未提出异议。

3、独立董事履行职责的其他说明

独立董事对公司有关建议是否被采纳

是 否

独立董事对公司有关建议被采纳或未被采纳的说明

报告期内，公司独立董事恪尽职守、廉洁自律、忠实勤勉、依法严格履行了职责，出席了公司的历次董事会会议并独立、客观的发表意见。定期了解和听取公司经营情况的汇报，不定期通过现场调研、电话和邮件等方式，与公司董事、监事、高级管理人员、内审部门及会计师进行了良好的沟通，对公司发展战略、内部控制、重大投资等提供了专业意见，关注传媒、网络有关公司的相关报道，及时获悉公司各重大事项的进展情况，对公司经营活动进行了有效监督，保证了公司决策的科学性。同时对公司投资、续聘会计师事务所、募集资金使用情况等重大事项进行审核并发表了独立意见，为完善公司监督机制、维护公司和全体股东的合法权益发挥了应有作用。

四、董事会下设专门委员会在报告期内履行职责情况

公司董事会下设四个专门委员会，分别为审计委员会、战略委员会、提名委员会、薪酬与考核委员会。2014年各专门委员会本着勤勉尽责的原则，按照有关法律法规、规范性文件及公司各专门委员会工作细则的有关规定开展相关工作，报告期内，各专门委员会履职情况如下：

（一）审计委员会

2014年，公司董事会审计委员会依据《公司章程》、《审计委员会议事规则》、《内部审计制度》等相关规定规范运作，召开了审计委员会的会议，详细了解公司财务状况和经营情况，严格审查公司内部控制制度及执行情况。同时，也参与了对审计机构2013年度审计工作的评价和总结。主要开展以下工作：

1、审计部作为审计委员会下设的日常办事机构，在审计委员会的授权范围内，行使审计监督权，依法检查公司会计帐目及其相关资产，对财务收支的真实性、合法性、有效性进行监督和评价，对公司的资金运作、资产利用情况及其他财务运作情况进行分析评价，保证公司资产的真实和完整。通过审计工作的开展，达到规避公司经营风险、提高公司经济效益的目的。

2、在审计工作中，认真履行了相关责任和义务，对财务报表进行审阅，与公司财务负责人、年审注册会计师进行了充分、有效沟通，积极了解公司经营状况，并关注本次年报审计工作的安排及进展情况，重视解决在审计过程中发现的有关问题，充分发挥了审计委员会在年报中的监督作用。经审核认为财务会计报表能够真实反映公司的财务状况和经营成果。

（二）战略委员会

董事会下设的战略委员会根据《公司法》、《上市公司治理准则》、《董事会战略委员会议事规则》及其它有关规定，积极履行职责。2014年，战略委员会召开会议，会议根据公司发展战略，对授权控股孙公司衡阳连卡福名品管理有限公司对衡阳高端精品买手店项目追加投资、在意大利设立子公司等项目进行讨论和审查，听取了公司管理层对公司的未来发展规划和投资计划，并针对性地进行讨论，及时分析市场状况作出相应调整，促进公司规避市场风险，有效利用公司资源。对公司重大项目投资进行了认真审阅，保证了董事会决策的科学性和有效性。

经审核认为，公司管理层所提出的发展战略规划，项目内容及决策程序符合《公司章程》和《深圳证券交易所中小企业板上市公司规范运作指引》的相关规定，符合公司实际经营需要，也符合全体股东的利益，与公司的长远发展目标相符；公司所作出的发展战略符合公司实际情况，对公司发展具有现实指导意义。

（三）提名委员会

董事会下设的提名委员会根据《公司法》、《上市公司治理准则》、《公司章程》、《董事会提名委员会议事规则》及其它有关规定，本着勤勉尽责的原则，2014年度履行了自身的工作职责。2014年主要负责对公司董事及高级管理人员的人选，设定选择标准，根据公司内部程序进行选择，审查并提出建议，报董事会审议，对董事候选人林永飞先生、翁武强先生、杨厚威先生、林峰国先生翁武游先生、陈马迪先生，独立董事候选人刘运国先生、郭葆春女士、梁洪流先生的提名及任职资格的审查，并提交董事会审议，通过了《关于公司董事会换届选举的议案》。

（四）薪酬与考核委员会

董事会下设薪酬与考核委员会由3名董事组成，报告期内，公司薪酬与考核委员会按照《公司章程》和《薪酬与考核委员会议事规则》的规定，对公司董事、监事、高管人员2014年履行职务情况进行了考察和评价，并对2014年度薪酬进行了审核，认为上述人员为公司持续、稳定发展起到了积极的作用，所披露的薪酬是合理和真实的，薪酬发放履行了决策程序，审核《关于公司独立董事薪酬的议案》，切实地履行薪酬与考核委员会委员的各项职责。

公司报告期内未实施股权激励计划。

五、监事会工作情况

监事会在报告期内的监督活动中发现公司是否存在风险

是 否

监事会对报告期内的监督事项无异议。

六、公司相对于控股股东在业务、人员、资产、机构、财务等方面的独立完整情况

公司成立以来，严格按照《公司法》、《证券法》等有关法律、法规和公司章程的要求规范运作，具有独立完整的供应、生产、销售、研发系统，完全独立运作、独立承担责任和风险。公司与控股股东在业务、人员、资产、机构、财务等方面完全分开，具有独立完整的业务及自主经营能力。

1、业务独立

公司主要从事自有品牌卡奴迪路（CANUDILO）高级男装服饰的研发设计、品牌推广和零售管理，并代理销售国际一线品牌的服饰、箱包、皮具等产品。公司拥有从事上述业务完整、独立的设计、采购、销售系统和专业人员，具有独立开展业务的能力，拥有独立的经营决策权和管理权，并完全独立于控股股东、实际控制人及其控制的其他企业。公司与控股股东、实际控制人及其控制的其他企业间不存在同业竞争或者显失公允的关联交易。本公司拥有独立完整的业务，具备独立面向市场自主经营的能力。

2、资产完整

公司拥有独立、完整的办公经营场所，以及与设计、销售经营有关的土地使用权、商标、专利、非专利技术的所有权或者使用权，具有独立完整的设计、销售等配套设施及固定资产。公司没有以自身资产、权益或信誉为各股东、实际控制人及其控制的其他企业提供担保，对所有资产拥有完全的控制支配权，不存在资产、资金被各股东、实际控制人及其控制的其他企业违规占用而损害公司利益的情况。

3、人员独立

公司董事、监事及高级管理人员均严格按照《公司法》、《公司章程》规定的程序推选和任免，不存

在股东超越公司股东大会和董事会做出人事任免决定的情况。公司的人事及工资管理与股东单位完全分离，公司总经理、副总经理、财务负责人和董事会秘书等高级管理人员未在控股股东、实际控制人及其控制的其他企业中担任除董事、监事以外的其他职务，未在控股股东、实际控制人及其控制的其他企业领薪；公司财务人员未在控股股东、实际控制人及其控制的其他企业中兼职；公司董事、高级管理人员不存在兼任监事的情形。同时，公司建立并独立执行人力资源及薪酬管理制度。

4、机构独立

公司通过股东大会、董事会、监事会以及独立董事制度，强化了公司的分权制衡和相互监督，形成了有效的法人治理结构。在内部机构设置上，公司建立了适应自身发展需要的组织机构，明确了各机构职能，定员定岗，并制定了相应的内部管理与控制制度，独立开展生产经营活动。公司与控股股东、实际控制人及其控制的其他企业间不存在机构混同的情形。自公司设立以来，未发生股东干预本公司正常生产经营活动的情况。

5、财务独立

公司在财务上规范运作、独立运行，设立了独立的财务部门，配备了独立的财务人员，建立了独立的会计核算体系，制定了《财务管理制度》、《关联交易决策制度》、《投资决策管理制度》、《对外担保制度》等多项内控制度且严格执行，独立进行财务决策，享有充分独立的资金调配权，财务会计制度和财务管理制度符合上市公司的要求。

公司开设独立的银行账户，作为独立的纳税人，依法独立进行纳税申报和履行纳税义务。公司根据企业发展规划，自主决定投资计划和资金安排，不存在公司股东干预公司财务决策、资金使用的情况；不存在以资产、权益或信誉为股东单位、下属公司或任何个人的债务提供担保，或以本公司名义的借款、授信额度转借给前述法人或个人使用的情形。

七、同业竞争情况

适用 不适用

八、高级管理人员的考评及激励情况

公司董事会设立了薪酬与考核委员会，建立了公正、合理、有效的高级管理人员绩效考核评价体系，公司高级管理人员直接对董事会负责，接受董事会的考核，实行明确责任，量化考核，实行责权利统一的激励机制，根据高级管理人员的绩效进行考核及实施对应的处罚。公司的激励机制符合公司现状及相关法律、法规、《公司章程》及《董事会薪酬与考核委员会工作制度》等规定，在提升公司价值的同时实现员工与公司共同发展，有效促进了公司持续健康发展。

第十节 内部控制

一、内部控制建设情况

公司根据《公司法》、《证券法》、《深圳证券交易所股票上市规则》、《企业内部控制基本规范》等有关法律、法规和规章制度，结合公司的自身特点和管理需要，制定了一系列公司内部管理制度。各项制度建立后均得到有效执行，在各业务环节对公司的经营和管理起到了有效的监督、控制和指导作用。同时根据公司的业务发展变化不断完善和加强内部控制建设工作。具体情况如下：

1、公司治理控制方面：

公司根据《公司法》以及中国证券监督管理委员会有关规定的要求，建立了股东会、董事会、监事会和以及在董事会领导下的经理层，并按照中国证监会2001年8月16日颁布的证监发[2001]102号文《关于在上市公司中建立独立董事制度的指导意见》的精神建立了独立董事制度并聘任了四位独立董事，形成了公司法人治理机构的基本框架，并明确了股东会和股东、董事会和董事、监事会和监事、经理层和高级管理人员在内部控制中的职责。公司制订了《公司章程》、《股东大会议事规则》、《董事会议事规则》、《监事会议事规则》、《董事会秘书工作规则》等内控制度，明确了股东大会、董事会、监事会和经理层的职权范围、议事规则和决策机制；公司监事会对股东大会负责并报告工作，对公司财务以及公司董事、经理、财务负责人和董事会秘书等高级管理人员履行职责的合法性进行监督，维护公司及股东的合法权益。公司监事会为切实履行监督职能，列席了每一次董事会会议，并对属于监事会职责范围的事项作深入的讨论、发表意见，并作出决议。监事会能发挥监督效能，确保公司的财务活动符合法律法规的要求，督促公司董事、高级管理人员切实履行诚信、勤勉的义务。

2、财务管理控制方面：

为了建立符合本公司管理要求的财务制度体系，加强财务管理和内部控制，明确经济责任，规范公司及所属各单位的财务行为，维护股东、债权人、公司的合法权益，根据财政部发布的企业会计准则规定，公司结合具体情况制订公司财务内部控制管理制度。其内容规范了本公司财务收支的计划、控制、核算、分析和考核工作，建立健全了财务核算体系，真实完整地提供公司的会计信息，保证了定期报告中财务数据的真实可靠。公司为控制财务收支、加强内部管理的需要，建立了切合实际的财务控制制度。

3、人力资源管理控制方面：

公司董事会设立的专门工作机构董事会薪酬与考核委员会主要负责制定、审核公司董事及经理人员的薪酬方案和考核标准。委员会直接对公司董事会负责。本公司根据《劳动法》及有关法律法规，建立了《劳

动人事管理制度》，对公司各职能部门的职责、员工聘用、试用、任免、调岗、解职、交接、奖惩等事项等进行明确规定，确保相关人员能够胜任；制定并实施人才培养实施方案，以确保经理层和全体员工能够有效履行职责；公司现有人力资源政策基本能够保证人力资源的稳定和公司各部门对人力资源的需求。

4、行政管理控制方面：

公司制订了行政管理制度规范日常的各项行政工作，如：档案管理制度、印章管理制度、保密制度等具体规定，有效保证公司日常工作的正常有序开展。

5、内部监督控制方面：

公司建立了《内部审计制度》，明确了内部审计部门（即审计部）应依照国家法律、法规和政策以及本公司的规章制度，遵循客观性、政策性和预防为主的原则，对本公司及控股公司的经营活动和内部控制进行独立的审计监督等职责，设立了在董事会的直接领导下的审计委员会，主要负责公司内、外部审计的沟通、监督和核查工作。

二、董事会关于内部控制责任的声明

按照企业内部控制规范体系的规定，建立健全和有效实施内部控制，评价其有效性，并如实披露内部控制评价报告是公司董事会的责任。监事会对董事会建立和实施内部控制进行监督。经理层负责组织领导企业内部控制的日常运行。公司董事会、监事会及董事、监事、高级管理人员保证本报告内容不存在任何虚假记载、误导性陈述或重大遗漏，并对报告内容的真实性、准确性和完整性承担个别及连带法律责任。

公司内部控制的目的是合理保证经营管理合法合规、资产安全、财务报告及相关信息真实完整，提高经营效率和效果，促进实现发展战略。由于内部控制存在的固有局限性，故仅能为实现上述目标提供合理保证。此外，由于情况的变化可能导致内部控制变得不恰当，或对控制政策和程序遵循的程度降低，根据内部控制评价结果推测未来内部控制的有效性具有一定的风险。

三、建立财务报告内部控制的依据

公司建立财务报告内部控制的依据是《会计法》、《企业会计准则》、《企业内部控制基本规范》等相关法律、法规以及监管部门相关规范性文件。

四、内部控制评价报告

内部控制评价报告中报告期内发现的内部控制重大缺陷的具体情况	
报告期内未发现内部控制重大缺陷	
内部控制评价报告全文披露日期	2015 年 02 月 13 日
内部控制评价报告全文披露索引	详见巨潮资讯网（www.cninfo.com.cn）《广州卡奴迪路服饰股份有限公司 2014 年度内部控制自我评价报告》。

五、内部控制审计报告或鉴证报告

不适用

六、年度报告重大差错责任追究制度的建立与执行情况

公司已按照中国证监会、深圳证券交易所等监管部门的要求，制定了《广州卡奴迪路服饰股份有限公司年报信息披露重大差错责任追究制度》并严格执行。报告期内，公司年报信息披露工作中没有发生有关人员不履行或者未正确履行职责、义务或其他个人原因而导致年报披露信息出现重大差错的情形。

第十一节 财务报告

一、审计报告

审计意见类型	标准无保留审计意见
审计报告签署日期	2015 年 02 月 12 日
审计机构名称	广东正中珠江会计师事务所（特殊普通合伙）
审计报告文号	广会审字[2015]G14042080015 号
注册会计师姓名	吉争雄、杨诗学

审计报告正文

审 计 报 告

广会审字[2015]G14042080015号

广州卡奴迪路服饰股份有限公司全体股东：

我们审计了后附的广州卡奴迪路服饰股份有限公司（以下简称卡奴迪路公司）财务报表，包括 2014 年 12 月 31 日的合并及母公司资产负债表，2014 年度的合并及母公司利润表、合并及母公司现金流量表、合并及母公司股东权益变动表，以及财务报表附注。

一、管理层对财务报表的责任

编制和公允列报财务报表是卡奴迪路公司管理层的责任，这种责任包括：（1）按照企业会计准则的规定编制财务报表，并使其实现公允反映；（2）设计、执行和维护必要的内部控制，以使财务报表不存在由于舞弊或错误导致的重大错报。

二、注册会计师的责任

我们的责任是在执行审计工作的基础上对财务报表发表审计意见。我们按照中国注册会计师审计准则的规定执行了审计工作。中国注册会计师审计准则要求我们遵守中国注册会计师职业道德守则，计划和执行审计工作以对财务报表是否不存在重大错报获取合理保证。

审计工作涉及实施审计程序，以获取有关财务报表金额和披露的审计证据。选择的审计程序取决于注册会计师的判断，包括对由于舞弊或错误导致的财务报表重大错报风险的评估。在进行风险评估时，注册会计师考虑与财务报表编制和公允列报相关的内部控制，以设计恰当的审计程序，但目的并非对内部控制的有效性发表意见。审计工作还包括评价管理层选用会计政策的恰当性和作出会计估计的合理性，以及评

价财务报表的总体列报。

我们相信，我们获取的审计证据是充分、适当的，为发表审计意见提供了基础。

三、审计意见

我们认为，卡奴迪路公司财务报表在所有重大方面按照企业会计准则的规定编制，公允反映了卡奴迪路公司2014年12月31日的财务状况以及2014年度的经营成果和现金流量。

广东正中珠江会计师事务所（特殊普通合伙）

中国注册会计师：吉争雄

中国注册会计师：杨诗学

中国 广州

二〇一五年二月十二日

二、财务报表

财务附注中报表的单位为：人民币元

1、合并资产负债表

编制单位：广州卡奴迪路服饰股份有限公司

2014 年 12 月 31 日

单位：元

项目	期末余额	期初余额
流动资产：		
货币资金	458,809,910.89	758,557,128.19
结算备付金		
拆出资金		
以公允价值计量且其变动计入当期损益的金融资产		
衍生金融资产		
应收票据	20,350,000.00	28,069,584.34
应收账款	154,393,632.89	194,806,069.87
预付款项	53,796,412.62	49,250,283.58
应收保费		
应收分保账款		
应收分保合同准备金		
应收利息	3,090,083.05	5,723,487.64
应收股利		
其他应收款	62,055,682.32	41,172,553.89
买入返售金融资产		
存货	454,105,002.68	420,462,760.94
划分为持有待售的资产		
一年内到期的非流动资产		
其他流动资产	10,408,074.14	5,292,494.43
流动资产合计	1,217,008,798.59	1,503,334,362.88
非流动资产：		
发放贷款及垫款		
可供出售金融资产		
持有至到期投资		

长期应收款		
长期股权投资		
投资性房地产		
固定资产	85,446,123.40	85,287,167.81
在建工程	541,961,184.39	343,533,685.88
工程物资		
固定资产清理		
生产性生物资产		
油气资产		
无形资产	60,112,380.37	52,048,257.30
开发支出		
商誉	5,731,467.23	5,731,467.23
长期待摊费用	81,807,450.94	86,843,479.15
递延所得税资产	7,893,404.08	6,280,264.73
其他非流动资产	32,896,222.11	46,615,374.12
非流动资产合计	815,848,232.52	626,339,696.22
资产总计	2,032,857,031.11	2,129,674,059.10
流动负债：		
短期借款	170,581,072.00	278,000,000.00
向中央银行借款		
吸收存款及同业存放		
拆入资金		
以公允价值计量且其变动计入当期损益的金融负债		
衍生金融负债		
应付票据	63,599,944.34	118,771,788.76
应付账款	74,512,156.21	80,156,588.80
预收款项	33,560,643.35	28,749,664.42
卖出回购金融资产款		
应付手续费及佣金		
应付职工薪酬	4,457,765.29	6,385,551.75
应交税费	15,608,198.61	19,339,288.20
应付利息	985,959.98	1,079,528.11
应付股利		

其他应付款	14,812,532.17	9,826,406.36
应付分保账款		
保险合同准备金		
代理买卖证券款		
代理承销证券款		
划分为持有待售的负债		
一年内到期的非流动负债	31,400,000.00	16,500,000.00
其他流动负债		
流动负债合计	409,518,271.95	558,808,816.40
非流动负债：		
长期借款	311,600,000.00	238,000,000.00
应付债券		
其中：优先股		
永续债		
长期应付款		
长期应付职工薪酬		
专项应付款		
预计负债		
递延收益		
递延所得税负债	7,760,606.95	6,358,131.62
其他非流动负债		
非流动负债合计	319,360,606.95	244,358,131.62
负债合计	728,878,878.90	803,166,948.02
所有者权益：		
股本	200,000,000.00	200,000,000.00
其他权益工具		
其中：优先股		
永续债		
资本公积	534,809,052.26	534,809,052.26
减：库存股		
其他综合收益	-2,004,924.14	-2,941,488.41
专项储备		
盈余公积	44,190,098.65	38,464,307.58
一般风险准备		

未分配利润	445,412,336.45	472,213,507.88
归属于母公司所有者权益合计	1,222,406,563.22	1,242,545,379.31
少数股东权益	81,571,588.99	83,961,731.77
所有者权益合计	1,303,978,152.21	1,326,507,111.08
负债和所有者权益总计	2,032,857,031.11	2,129,674,059.10

法定代表人：林永飞

主管会计工作负责人：林峰国

会计机构负责人：陈阿妮

2、母公司资产负债表

单位：元

项目	期末余额	期初余额
流动资产：		
货币资金	340,912,080.47	667,804,067.80
以公允价值计量且其变动计入当期损益的金融资产		
衍生金融资产		
应收票据	10,800,000.00	6,720,649.27
应收账款	128,368,724.25	138,779,167.37
预付款项	18,393,604.20	24,248,672.76
应收利息	3,090,083.05	5,723,487.64
应收股利		
其他应收款	420,474,433.12	152,610,706.81
存货	236,588,362.65	249,984,553.21
划分为持有待售的资产		
一年内到期的非流动资产		
其他流动资产		
流动资产合计	1,158,627,287.74	1,245,871,304.86
非流动资产：		
可供出售金融资产		
持有至到期投资		
长期应收款		
长期股权投资	138,902,169.36	136,374,652.14
投资性房地产		
固定资产	77,911,787.16	79,625,977.61
在建工程	255,519,876.59	133,924,323.67

工程物资		
固定资产清理		
生产性生物资产		
油气资产		
无形资产	50,953,092.99	51,891,604.97
开发支出		
商誉		
长期待摊费用	20,308,171.24	43,791,828.06
递延所得税资产	3,195,298.15	1,964,581.50
其他非流动资产		8,087,228.67
非流动资产合计	546,790,395.49	455,660,196.62
资产总计	1,705,417,683.23	1,701,531,501.48
流动负债：		
短期借款	110,000,000.00	260,000,000.00
以公允价值计量且其变动计入当期损益的金融负债		
衍生金融负债		
应付票据	55,641,731.84	100,860,201.73
应付账款	80,596,291.09	55,618,696.75
预收款项	57,270,973.02	47,546,025.57
应付职工薪酬	953,883.85	1,130,358.68
应交税费	7,634,094.35	7,954,307.37
应付利息	712,096.65	785,551.26
应付股利		
其他应付款	44,602,269.37	5,887,927.72
划分为持有待售的负债		
一年内到期的非流动负债		
其他流动负债		
流动负债合计	357,411,340.17	479,783,069.08
非流动负债：		
长期借款	240,000,000.00	135,000,000.00
应付债券		
其中：优先股		
永续债		

长期应付款		
长期应付职工薪酬		
专项应付款		
预计负债		
递延收益		
递延所得税负债		
其他非流动负债		
非流动负债合计	240,000,000.00	135,000,000.00
负债合计	597,411,340.17	614,783,069.08
所有者权益：		
股本	200,000,000.00	200,000,000.00
其他权益工具		
其中：优先股		
永续债		
资本公积	536,957,204.40	536,957,204.40
减：库存股		
其他综合收益		
专项储备		
盈余公积	44,190,098.65	38,464,307.58
未分配利润	326,859,040.01	311,326,920.42
所有者权益合计	1,108,006,343.06	1,086,748,432.40
负债和所有者权益总计	1,705,417,683.23	1,701,531,501.48

3、合并利润表

单位：元

项目	本期发生额	上期发生额
一、营业总收入	699,920,277.97	799,091,590.99
其中：营业收入	699,920,277.97	799,091,590.99
利息收入		
已赚保费		
手续费及佣金收入		
二、营业总成本	678,374,609.26	631,302,419.31
其中：营业成本	262,500,094.79	281,788,891.68
利息支出		

手续费及佣金支出		
退保金		
赔付支出净额		
提取保险合同准备金净额		
保单红利支出		
分保费用		
营业税金及附加	5,089,404.21	7,835,926.18
销售费用	309,657,329.16	259,731,496.35
管理费用	81,042,519.51	68,000,569.13
财务费用	5,732,475.42	1,781,057.45
资产减值损失	14,352,786.17	12,164,478.52
加：公允价值变动收益（损失以“－”号填列）		
投资收益（损失以“－”号填列）	1,204,270.00	1,581,254.29
其中：对联营企业和合营企业的投资收益		
汇兑收益（损失以“-”号填列）		
三、营业利润（亏损以“－”号填列）	22,749,938.71	169,370,425.97
加：营业外收入	4,627,504.10	4,625,435.13
其中：非流动资产处置利得	570.84	
减：营业外支出	304,826.83	1,104,521.02
其中：非流动资产处置损失	178,417.61	
四、利润总额（亏损总额以“－”号填列）	27,072,615.98	172,891,340.08
减：所得税费用	14,538,391.90	24,948,750.50
五、净利润（净亏损以“－”号填列）	12,534,224.08	147,942,589.58
归属于母公司所有者的净利润	14,924,619.64	149,322,289.98
少数股东损益	-2,390,395.56	-1,379,700.40
六、其他综合收益的税后净额	936,564.27	-1,810,327.58
归属母公司所有者的其他综合收益的税后净额	936,564.27	-1,810,327.58
（一）以后不能重分类进损益的其他综合收益		
1.重新计量设定受益计划净负债或净资产的变动		
2.权益法下在被投资单位不		

能重分类进损益的其他综合收益中享有的份额		
（二）以后将重分类进损益的其他综合收益	936,564.27	-1,810,327.58
1.权益法下在被投资单位以后将重分类进损益的其他综合收益中享有的份额		
2.可供出售金融资产公允价值变动损益		
3.持有至到期投资重分类为可供出售金融资产损益		
4.现金流量套期损益的有效部分		
5.外币财务报表折算差额	936,564.27	-1,810,327.58
6.其他		
归属于少数股东的其他综合收益的税后净额		
七、综合收益总额	13,470,788.35	146,132,262.00
归属于母公司所有者的综合收益总额	15,861,183.91	147,511,962.40
归属于少数股东的综合收益总额	-2,390,395.56	-1,379,700.40
八、每股收益：		
（一）基本每股收益	0.07	0.75
（二）稀释每股收益	0.07	0.75

本期发生同一控制下企业合并的，被合并方在合并前实现的净利润为：0.00 元，上期被合并方实现的净利润为：0.00 元。

法定代表人：林永飞

主管会计工作负责人：林峰国

会计机构负责人：陈阿妮

4、母公司利润表

单位：元

项目	本期发生额	上期发生额
一、营业收入	392,797,896.88	484,293,096.61
减：营业成本	163,577,271.27	197,201,647.62
营业税金及附加	3,437,108.20	5,015,494.83
销售费用	104,818,452.74	133,117,363.51

管理费用	41,648,931.25	43,988,799.06
财务费用	1,811,194.75	-849,434.77
资产减值损失	11,737,090.14	6,515,550.52
加：公允价值变动收益（损失以“－”号填列）		
投资收益（损失以“－”号填列）	220,716.86	1,573,117.81
其中：对联营企业和合营企业的投资收益		
二、营业利润（亏损以“－”号填列）	65,988,565.39	100,876,793.65
加：营业外收入	1,647,537.13	2,658,597.74
其中：非流动资产处置利得		
减：营业外支出	159,416.89	1,104,521.00
其中：非流动资产处置损失	152,298.46	
三、利润总额（亏损总额以“－”号填列）	67,476,685.63	102,430,870.39
减：所得税费用	10,218,774.97	15,237,059.88
四、净利润（净亏损以“－”号填列）	57,257,910.66	87,193,810.51
五、其他综合收益的税后净额		
（一）以后不能重分类进损益的其他综合收益		
1.重新计量设定受益计划净负债或净资产的变动		
2.权益法下在被投资单位不能重分类进损益的其他综合收益中享有的份额		
（二）以后将重分类进损益的其他综合收益		
1.权益法下在被投资单位以后将重分类进损益的其他综合收益中享有的份额		
2.可供出售金融资产公允价值变动损益		
3.持有至到期投资重分类为可供出售金融资产损益		
4.现金流量套期损益的有效部分		

5.外币财务报表折算差额		
6.其他		
六、综合收益总额	57,257,910.66	87,193,810.51
七、每股收益：		
（一）基本每股收益		
（二）稀释每股收益		

5、合并现金流量表

单位：元

项目	本期发生额	上期金额发生额
一、经营活动产生的现金流量：		
销售商品、提供劳务收到的现金	856,131,572.78	763,439,286.96
客户存款和同业存放款项净增加额		
向中央银行借款净增加额		
向其他金融机构拆入资金净增加额		
收到原保险合同保费取得的现金		
收到再保险业务现金净额		
保户储金及投资款净增加额		
处置以公允价值计量且其变动计入当期损益的金融资产净增加额		
收取利息、手续费及佣金的现金		
拆入资金净增加额		
回购业务资金净增加额		
收到的税费返还		46,113.36
收到其他与经营活动有关的现金	45,431,951.26	36,398,399.04
经营活动现金流入小计	901,563,524.04	799,883,799.36
购买商品、接受劳务支付的现金	447,705,412.64	471,793,554.36
客户贷款及垫款净增加额		
存放中央银行和同业款项净增加额		
支付原保险合同赔付款项的现金		
支付利息、手续费及佣金的现金		
支付保单红利的现金		

支付给职工以及为职工支付的现金	123,706,321.57	114,915,571.45
支付的各项税费	69,854,460.70	100,113,682.48
支付其他与经营活动有关的现金	217,860,303.06	125,860,057.76
经营活动现金流出小计	859,126,497.97	812,682,866.05
经营活动产生的现金流量净额	42,437,026.07	-12,799,066.69
二、投资活动产生的现金流量:		
收回投资收到的现金		362,000,000.00
取得投资收益收到的现金	1,204,270.00	1,581,254.29
处置固定资产、无形资产和其他长期资产收回的现金净额	437,900.00	
处置子公司及其他营业单位收到的现金净额		
收到其他与投资活动有关的现金		
投资活动现金流入小计	1,642,170.00	363,581,254.29
购建固定资产、无形资产和其他长期资产支付的现金	250,987,051.22	439,496,428.70
投资支付的现金	2,000,000.00	362,100,000.00
质押贷款净增加额		
取得子公司及其他营业单位支付的现金净额	-1,063,371.43	
支付其他与投资活动有关的现金		
投资活动现金流出小计	251,923,679.79	801,596,428.70
投资活动产生的现金流量净额	-250,281,509.79	-438,015,174.41
三、筹资活动产生的现金流量:		
吸收投资收到的现金	252.78	70,700,000.00
其中: 子公司吸收少数股东投资收到的现金	252.78	70,700,000.00
取得借款收到的现金	410,810,778.85	583,000,000.00
发行债券收到的现金		
收到其他与筹资活动有关的现金		
筹资活动现金流入小计	410,811,031.63	653,700,000.00
偿还债务支付的现金	429,729,706.85	199,500,000.00
分配股利、利润或偿付利息支付的现金	73,898,157.36	54,670,993.83
其中: 子公司支付给少数股东的		

股利、利润		
支付其他与筹资活动有关的现金		
筹资活动现金流出小计	503,627,864.21	254,170,993.83
筹资活动产生的现金流量净额	-92,816,832.58	399,529,006.17
四、汇率变动对现金及现金等价物的影响	914,099.00	-225,729.80
五、现金及现金等价物净增加额	-299,747,217.30	-51,510,964.73
加：期初现金及现金等价物余额	758,557,128.19	810,068,092.92
六、期末现金及现金等价物余额	458,809,910.89	758,557,128.19

6、母公司现金流量表

单位：元

项目	本期发生额	上期发生额
一、经营活动产生的现金流量：		
销售商品、提供劳务收到的现金	451,641,751.03	501,529,728.16
收到的税费返还		46,113.36
收到其他与经营活动有关的现金	66,044,357.31	30,098,014.61
经营活动现金流入小计	517,686,108.34	531,673,856.13
购买商品、接受劳务支付的现金	228,325,694.57	270,161,245.65
支付给职工以及为职工支付的现金	21,225,945.51	54,881,142.06
支付的各项税费	44,066,703.57	67,447,295.51
支付其他与经营活动有关的现金	317,338,930.96	183,973,225.52
经营活动现金流出小计	610,957,274.61	576,462,908.74
经营活动产生的现金流量净额	-93,271,166.27	-44,789,052.61
二、投资活动产生的现金流量：		
收回投资收到的现金		362,000,000.00
取得投资收益收到的现金	220,716.86	1,573,117.81
处置固定资产、无形资产和其他长期资产收回的现金净额	197,900.00	
处置子公司及其他营业单位收到的现金净额		
收到其他与投资活动有关的现金		
投资活动现金流入小计	418,616.86	363,573,117.81
购建固定资产、无形资产和其他	127,167,182.10	173,236,675.29

长期资产支付的现金		
投资支付的现金	2,527,517.22	393,620,000.00
取得子公司及其他营业单位支付的现金净额		
支付其他与投资活动有关的现金		
投资活动现金流出小计	129,694,699.32	566,856,675.29
投资活动产生的现金流量净额	-129,276,082.46	-203,283,557.48
三、筹资活动产生的现金流量：		
吸收投资收到的现金		
取得借款收到的现金	325,000,000.00	425,000,000.00
发行债券收到的现金		
收到其他与筹资活动有关的现金		
筹资活动现金流入小计	325,000,000.00	425,000,000.00
偿还债务支付的现金	370,000,000.00	176,000,000.00
分配股利、利润或偿付利息支付的现金	59,344,738.60	51,590,475.75
支付其他与筹资活动有关的现金		
筹资活动现金流出小计	429,344,738.60	227,590,475.75
筹资活动产生的现金流量净额	-104,344,738.60	197,409,524.25
四、汇率变动对现金及现金等价物的影响		
五、现金及现金等价物净增加额	-326,891,987.33	-50,663,085.84
加：期初现金及现金等价物余额	667,804,067.80	718,467,153.64
六、期末现金及现金等价物余额	340,912,080.47	667,804,067.80

7、合并所有者权益变动表

本期金额

单位：元

项目	本期												
	归属于母公司所有者权益											少数股东权益	所有者权益合计
	股本	其他权益工具			资本公积	减：库存股	其他综合收益	专项储备	盈余公积	一般风险准备	未分配利润		
	优先股	永续债	其他										
一、上年期末余额	200,000,000.00				534,809,052.26		-2,941,488.41		38,464,307.58		472,213,507.88	83,961,731.77	1,326,507,111.08

加：会计政策变更												
前期差错更正												
同一控制下企业合并												
其他												
二、本年期初余额	200,000,000.00			534,809,052.26		-2,941,488.41	38,464,307.58		472,213,507.88	83,961,731.77		1,326,507,111.08
三、本期增减变动金额（减少以“－”号填列）						936,564.27	5,725,791.07		-26,801,171.43	-2,390,142.78		-22,528,958.87
（一）综合收益总额						936,564.27			14,924,619.64	-2,390,395.56		13,470,788.35
（二）所有者投入和减少资本										252.78		252.78
1．股东投入的普通股										252.78		252.78
2．其他权益工具持有者投入资本												
3．股份支付计入所有者权益的金额												
4．其他												
（三）利润分配							5,725,791.07		-41,725,791.07			-36,000,000.00
1．提取盈余公积							5,725,791.07		-5,725,791.07			
2．提取一般风险准备												
3．对所有者（或股东）的分配									-36,000,000.00			-36,000,000.00
4．其他												
（四）所有者权益内部结转												
1．资本公积转增资本（或股本）												

2. 盈余公积转增资本（或股本）													
3. 盈余公积弥补亏损													
4. 其他													
（五）专项储备													
1. 本期提取													
2. 本期使用													
（六）其他													
四、本期期末余额	200,000,000.00				534,809,052.26		-2,004,924.14		44,190,098.65		445,412,336.45	81,571,588.99	1,303,978,152.21

上期金额

单位：元

项目	上期												少数股东权益	所有者权益合计
	归属于母公司所有者权益													
	股本	其他权益工具			资本公积	减：库存股	其他综合收益	专项储备	盈余公积	一般风险准备	未分配利润			
	优先股	永续债	其他											
一、上年期末余额	100,000,000.00				634,809,052.26		-1,131,160.83		29,744,926.53		368,610,598.95	14,641,432.17	1,146,674,849.08	
加：会计政策变更														
前期差错更正														
同一控制下企业合并														
其他														
二、本年期初余额	100,000,000.00				634,809,052.26		-1,131,160.83		29,744,926.53		368,610,598.95	14,641,432.17	1,146,674,849.08	
三、本期增减变动金额（减少以“－”号填列）	100,000,000.00				-100,000,000.00		-1,810,327.58		8,719,381.05		103,602,908.93	69,320,299.60	179,832,262.00	
（一）综合收益总额							-1,810,327.58				149,322,289.98	-1,379,700.40	146,132,262.00	
（二）所有者投入												70,700,000.00	70,700,000.00	

和减少资本											000.00	000.00		
1. 股东投入的普通股											70,700,000.00	70,700,000.00		
2. 其他权益工具持有者投入资本														
3. 股份支付计入所有者权益的金额														
4. 其他														
(三) 利润分配								8,719,381.05		-45,719,381.05		-37,000,000.00		
1. 提取盈余公积								8,719,381.05		-8,719,381.05				
2. 提取一般风险准备														
3. 对所有者（或股东）的分配										-37,000,000.00		-37,000,000.00		
4. 其他														
(四) 所有者权益内部结转	100,000,000.00													
1. 资本公积转增资本（或股本）	100,000,000.00													
2. 盈余公积转增资本（或股本）														
3. 盈余公积弥补亏损														
4. 其他														
(五) 专项储备														
1. 本期提取														
2. 本期使用														
(六) 其他														
四、本期期末余额	200,000,000.00				534,809,052.26			-2,941,488.41		38,464,307.58		472,213,507.88	83,961,731.77	1,326,507,111.08

8、母公司所有者权益变动表

本期金额

单位：元

项目	本期										
	股本	其他权益工具			资本公积	减：库存股	其他综合收益	专项储备	盈余公积	未分配利润	所有者权益合计
		优先股	永续债	其他							
一、上年期末余额	200,000,000.00				536,957,204.40				38,464,307.58	311,326,920.42	1,086,748,432.40
加：会计政策变更											
前期差错更正											
其他											
二、本年期初余额	200,000,000.00				536,957,204.40				38,464,307.58	311,326,920.42	1,086,748,432.40
三、本期增减变动金额（减少以“－”号填列）									5,725,791.07	15,532,119.59	21,257,910.66
（一）综合收益总额										57,257,910.66	57,257,910.66
（二）所有者投入和减少资本											
1．股东投入的普通股											
2．其他权益工具持有者投入资本											
3．股份支付计入所有者权益的金额											
4．其他											
（三）利润分配									5,725,791.07	-41,725,791.07	-36,000,000.00
1．提取盈余公积									5,725,791.07	-5,725,791.07	
2．对所有者（或股东）的分配										-36,000,000.00	-36,000,000.00
3．其他											

(四)所有者权益内部结转											
1. 资本公积转增资本(或股本)											
2. 盈余公积转增资本(或股本)											
3. 盈余公积弥补亏损											
4. 其他											
(五)专项储备											
1. 本期提取											
2. 本期使用											
(六)其他											
四、本期期末余额	200,000,000.00				536,957,204.40				44,190,098.65	326,859,040.01	1,108,006,343.06

上期金额

单位：元

项目	上期										
	股本	其他权益工具			资本公积	减：库存股	其他综合收益	专项储备	盈余公积	未分配利润	所有者权益合计
		优先股	永续债	其他							
一、上年期末余额	100,000,000.00				636,957,204.40				29,744,926.53	269,852,490.96	1,036,554,621.89
加：会计政策变更											
前期差错更正											
其他											
二、本年期初余额	100,000,000.00				636,957,204.40				29,744,926.53	269,852,490.96	1,036,554,621.89
三、本期增减变动金额(减少以“－”号填列)	100,000,000.00				-100,000,000.00				8,719,381.05	41,474,429.46	50,193,810.51
(一)综合收益总额										87,193,810.51	87,193,810.51
(二)所有者投入和减少资本											
1. 股东投入的普											

普通股												
2. 其他权益工具持有者投入资本												
3. 股份支付计入所有者权益的金额												
4. 其他												
(三) 利润分配									8,719,381.05	-45,719,381.05	-37,000,000.00	
1. 提取盈余公积									8,719,381.05	-8,719,381.05		
2. 对所有者（或股东）的分配										-37,000,000.00	-37,000,000.00	
3. 其他												
(四) 所有者权益内部结转	100,000,000.00											-100,000,000.00
1. 资本公积转增资本（或股本）	100,000,000.00											-100,000,000.00
2. 盈余公积转增资本（或股本）												
3. 盈余公积弥补亏损												
4. 其他												
(五) 专项储备												
1. 本期提取												
2. 本期使用												
(六) 其他												
四、本期期末余额	200,000,000.00								38,464,307.58	311,326,920.42	1,086,748,432.40	

三、公司基本情况

（一）公司概况

1、公司历史沿革

广州卡奴迪路服饰股份有限公司(原广州伊狮路贸易有限公司,以下简称“本公司”)于2002年7月18日注册成立。

2008年12月6日,广州伊狮路贸易有限公司全体股东共同签署了《广州卡奴迪路服饰股份有限公司发

起人协议书》，约定七名广州伊狮路贸易有限公司股东共同作为发起人设立股份公司，股份公司设立时的注册资本为7500万元。2008年12月25日，取得广州市工商行政管理局核发的4401012050253号《企业法人营业执照》。

2011年6月13日，公司的《企业法人营业执照》号变更为440101000166267。

2012年2月22日，经中国证券监督管理委员会“证监许可[2012]75号”文《关于核准广州卡奴迪路服饰股份有限公司首次公开发行股票批复》核准，公司向社会公众公开发行人民币普通股（A股）25,000,000股，每股面值1元，每股发行价格27.80元。

2013年5月16日，公司以资本公积金向全体股东每10股转增10股。公司注册资本由原来的1亿元人民币变更为2亿元人民币，本次注册资本变更业经广东正中珠江会计师事务所广会所验字[2013]第13003090010号验资报告验证。

2、公司行业性质

本公司属于服饰批发零售行业。

3、公司经营范围及主要产品

本公司经营范围主要包括：服装零售；体育用品及器材零售；纺织面料鞋制造；服饰制造；模型设计服务；包装材料的销售；望远镜零售；包装装潢设计服务；其他制鞋业；工艺美术品零售；时装设计服务；皮革及皮革制品批发；电子产品零售；皮鞋制造；灯具零售；化妆品及卫生用品批发；家具零售；针织或钩针编织品制造；鞋帽批发；钻石饰品批发；金属装饰材料零售；木质装饰材料零售；皮箱、包（袋）制造；场地租赁（不含仓储）；货物进出口（专营专控商品除外）；羽毛（绒）加工；服装批发；陶瓷、玻璃器皿批发；皮革服装制造；化妆品及卫生用品零售；木制、塑料、皮革日用品零售；珠宝首饰及有关物品制造；钟表零售；皮手套及皮装饰制品制造；陶瓷、玻璃器皿零售；日用杂品综合零售；礼品鲜花零售；机织服装制造；家具批发；清洁用品批发；箱、包零售；商品批发贸易（许可审批类商品除外）；清扫、清洗日用品零售；自有房地产经营活动；针织或钩针编织服装制造；陶瓷装饰材料零售；文具用品零售；饰物装饰设计服务；箱、包批发；毛皮服装加工；其他毛皮制品加工；钻石首饰零售；美术图案设计服务；玩具零售；钟表批发；家居饰品批发；羽毛（绒）制品加工；香料、香精制造；纺织品及针织品零售；文具用品批发；物业管理；日用器皿及日用杂货批发；其他文化娱乐用品批发；技术进出口；日用灯具零售；鞋帽零售；眼镜批发；百货零售（食品零售除外）；眼镜零售；树脂及树脂制品零售；房屋租赁；针织或钩针编织物织造；小饰物、小礼品零售；化妆品制造；家具设计服务；树脂及树脂制品批发；纺织品、针织品及原料批发；其他皮革制品制造。

本公司的主要产品：高级男装服饰，包括卡奴迪路CANUDILO品牌的商旅、假日两大系列及国际代理品牌，按品类分为西装、衬衫、夹克风衣、T恤、裤子、裘皮、棉褛、皮具和饰品等九大类。

4、公司法定地址

公司住所是广州市天河区黄埔大道西638号富力科讯大厦1310房。

5、财务报告的批准报出

本财务报告于2015年2月12日经公司董事会批准报出。

(二) 合并财务报表范围

1、本期的合并财务报表范围

公司纳入合并范围的子公司为：广州卡奴迪路国际品牌管理有限公司、卡奴迪路服饰股份（香港）有限公司、卡奴迪路国际品牌管理（香港）有限公司、广州连卡悦圆发展有限公司、衡阳连卡福名品管理有限公司、山南卡奴迪路商贸有限公司、广州连卡福名品管理有限公司、广州狮丹贸易有限公司、卡奴迪路国际有限公司、杭州连卡恒福品牌管理有限公司、衡阳恒佳名品管理有限公司、广州澳玛壹品名品管理有限公司、安杰尼珂国际品牌有限公司、广州安杰尼珂国际品牌管理有限公司、铂金国际时尚集合有限公司。详见本附注九、在其他主体中的权益1、在子公司中的权益（1）企业集团的构成

2、本期的合并财务报表范围变化情况

广州澳玛壹品名品管理有限公司为公司非同一控制下企业合并增加的子公司。衡阳恒佳名品管理有限公司、安杰尼珂国际品牌有限公司、广州安杰尼珂国际品牌管理有限公司、铂金国际时尚集合有限公司为公司新设立的子公司。

详细情况见本附注八、合并范围的变更”

四、财务报表的编制基础

1、编制基础

本公司以持续经营为基础，根据实际发生的交易和事项，按照财政部 2006年颁布的《企业会计准则》、2014年新颁布或修订的相关会计准则和中国证监会发布的2014 年修订的《公开发行证券的公司信息披露编报规则第15 号—财务报告的一般规定》有关财务报表及其附注的披露要求，并基于以下所述主要会计政策、会计估计进行编制。

2、持续经营

本公司自本报告期末至少12个月内具备持续经营能力，不存在影响持续经营能力的重大事项，编制财务报表所依据的持续经营假设是合理的。

五、重要会计政策及会计估计

具体会计政策和会计估计提示：

公司在运用会计政策过程中，由于经营活动内在的不确定性，公司需要对无法准确计量的报表项目

的账面价值进行判断、估计和假设。这些判断、估计和假设是基于本公司管理层过去的历史经验，并在考虑其他相关因素的基础上做出的。这些判断、估计和假设会影响收入、费用、资产和负债的报告金额以及资产负债表日或有负债的披露。然而，这些估计的不确定性所导致的实际结果可能与本公司管理层当前的估计存在差异，进而造成对未来受影响的资产或负债的账面金额进行重大调整。公司对前述判断、估计和假设在持续经营的基础上进行定期复核，会计估计的变更仅影响变更当期的，其影响数在变更当期予以确认；既影响变更当期又影响未来期间的，其影响数在变更当期和未来期间予以确认。于资产负债表日，公司需对财务报表项目金额进行判断、估计和假设的重要领域如下：

（1）坏账准备计提

公司根据应收款项的会计政策，采用备抵法核算坏账损失。应收账款减值是基于评估应收账款的可收回性。鉴定应收账款减值要求管理层的判断和估计。实际的结果与原先估计的差异将在估计被改变的期间影响应收账款的账面价值及应收账款坏账准备的计提或转回。

（2）存货跌价准备

公司根据存货会计政策，按照成本与可变现净值孰低计量，对成本高于可变现净值及陈旧和滞销的存货，计提存货跌价准备。存货减值至可变现净值是基于评估存货的可售性及其可变现净值。鉴定存货减值要求管理层在取得确凿证据，并且考虑持有存货的目的、资产负债表日后事项的影响等因素的基础上作出判断和估计。实际的结果与原先估计的差异将在估计被改变的期间影响存货的账面价值及存货跌价准备的计提或转回。

（3）持有至到期投资

公司将符合条件的有固定或可确定还款金额和固定到期日且公司有明确意图和能力持有至到期的非衍生金融资产归类为持有至到期投资。进行此项归类工作需涉及大量的判断。在进行判断的过程中，公司会对其持有该类投资至到期日的意愿和能力进行评估。除特定情况外（例如在接近到期日时出售金额不重大的投资），如果公司未能将这些投资持有至到期日，则须将全部该类投资重分类至可供出售金融资产，且在本会计年度及以后两个完整的会计年度内不得再将该金融资产划分为持有至到期投资。如出现此类情况，可能对财务报表上所列报的相关金融资产价值产生重大的影响，并且可能影响公司的金融工具风险管理策略。

（4）持有至到期投资减值

公司确定持有至到期投资是否减值在很大程度上依赖于管理层的判断。发生减值的客观证据包括发行方发生严重财务困难使该金融资产无法在活跃市场继续交易、无法履行合同条款（例如

偿付利息或本金发生违约）等。在进行判断的过程中，公司需评估发生减值的客观证据对该项投资预计未来现金流的影响。

（5）可供出售金融资产减值

公司确定可供出售金融资产是否减值在很大程度上依赖于管理层的判断和假设，以确定是否需要在利润表中确认其减值损失。在进行判断和作出假设的过程中，公司需评估该项投资的公允价值低于成本的程度和持续期间，以及被投资对象的财务状况和短期业务展望，包括行业状况、技术变革、信用评级、违约率和对手方的风险。

（6）非金融非流动资产减值准备

公司于资产负债表日对除金融资产之外的非流动资产判断是否存在可能发生减值的迹象。对使用寿命不确定的无形资产，除每年进行的减值测试外，当其存在减值迹象时，也进行减值测试。其他除金融资产之外的非流动资产，当存在迹象表明其账面金额不可收回时，进行减值测试。

当资产或资产组的账面价值高于可收回金额，即公允价值减去处置费用后的净额和预计未来现金流量的现值中的较高者，表明发生了减值。公允价值减去处置费用后的净额，参考公平交易中类似资产的销售协议价格或可观察到的市场价格，减去可直接归属于该资产处置的增量成本确定。在预计未来现金流量现值时，需要对该资产（或资产组）的产量、售价、相关经营成本以及计算现值时使用的折现率等作出重大判断。本公司在估计可收回金额时会采用所有能够获得的相关资料，包括根据合理和可支持的假设所作出有关产量、售价和相关经营成本的预测。

公司至少每年测试商誉是否发生减值。这要求对分配了商誉的资产组或者资产组组合的未来现金流量的现值进行预计。对未来现金流量的现值进行预计时，公司需要预计未来资产组或者资产组组合产生的现金流量，同时选择恰当的折现率确定未来现金流量的现值。

（7）折旧和摊销

公司对投资性房地产、固定资产和无形资产在考虑其残值后，在使用寿命内按直线法计提折旧和摊销。本公司定期复核使用寿命，以决定将计入每个报告期的折旧和摊销费用数额。使用寿命是本公司根据对同类资产的以往经验并结合预期的技术更新而确定的。如果以前的估计发生重大变化，则会在未来期间对折旧和摊销费用进行调整。

（8）所得税

公司在正常的经营活动中，有部分交易其最终的税务处理和计算存在一定的不确定性。部分项目是否能够在税前列支需要税收主管机关的审批。如果这些税务事项的最终认定结果同最初估计的金额存在差异，则该差异将对其最终认定期间的当期所得税和递延所得税产生影响。

1、遵循企业会计准则的声明

本公司根据实际发生的交易和事项，遵循《企业会计准则—基本准则》、各项具体会计准则及解释的

规定进行确认和计量，并在此基础上编制财务报表，真实、完整地反映了本公司的财务状况、经营成果和现金流量等有关信息。

2、会计期间

本公司会计年度自公历1月1日起至12月31日止。

3、营业周期

本公司以12个月为一个营业周期，并以其作为资产和负债的流动性划分标准。

4、记账本位币

本公司及境内子公司的记账本位币为人民币。香港子公司的记账本位币为港元，澳门子公司的记账本位币为澳门元，意大利子公司的记账本位币为欧元。财务报表的编制金额单位为人民币元。

5、同一控制下和非同一控制下企业合并的会计处理方法

企业合并，是指将两个或两个以上单独的企业合并形成一个报告主体的交易或事项。企业合并分为同一控制下企业合并和非同一控制下企业合并。

（1）同一控制下企业合并

参与合并的企业在合并前后均受同一方或相同的多方最终控制，且该控制并非暂时性的，为同一控制下的企业合并。在合并日取得对其他参与合并企业控制权的一方为合并方，参与合并的其他企业为被合并方。

同一控制下的企业合并，并以支付现金、转让非现金资产或承担债务方式作为合并对价的，在合并日按照取得被合并方所有者权益账面价值的份额作为长期股权投资的投资成本，为企业合并发生的直接相关费用计入当期损益。长期股权投资投资成本与支付的现金、转让的非现金资产以及所承担债务账面价值之间的差额，应当调整资本公积；资本公积不足冲减的，调整留存收益。

（2）非同一控制下企业合并

参与合并的企业在合并前后不受同一方或相同的多方最终控制，为非同一控制下的企业合并。在合并日取得对其他参与合并企业控制权的一方为合并方，参与合并的其他企业为被合并方。购买日，是指为购买方实际取得对被购买方控制权的日期。

对于非同一控制下的企业合并，合并成本包含购买日购买方为取得对被购买方的控制权而付出的资产、

发生或承担的负债以及发行的权益性证券的公允价值，为企业合并发生的审计、法律服务、评估咨询等中介费用以及其他管理费用于发生时计入当期损益。购买方作为合并对价发行的权益性证券或债务性证券的交易费用，计入权益性证券或债务性证券的初始确认金额。所涉及的或有对价按其在购买日的公允价值计入合并成本，购买日后12个月内出现对购买日已存在情况的新的或进一步证据而需要调整或有对价的，相应调整合并商誉。购买方发生的合并成本及在合并中取得的可辨认净资产按购买日的公允价值计量。合并成本大于合并中取得的被购买方于购买日可辨认净资产公允价值份额的差额，确认为商誉。合并成本小于合并中取得的被购买方可辨认净资产公允价值份额的，首先对取得的被购买方各项可辨认资产、负债及或有负债的公允价值以及合并成本的计量进行复核，复核后合并成本仍小于合并中取得的被购买方可辨认净资产公允价值份额的，其差额计入当期损益。

6、合并财务报表的编制方法

本公司将拥有实际控制权的子公司和特殊目的主体纳入合并财务报表范围。

本公司合并财务报表按照《企业会计准则第33号—合并财务报表》及相关规定的要求编制，合并时合并范围内的所有重大内部交易和往来业已抵销。子公司的股东权益中不属于母公司所拥有的部分作为少数股东权益在合并财务报表中股东权益项下单独列示。

子公司与本公司采用的会计政策或会计期间不一致的，在编制合并财务报表时，按照本公司的会计政策或会计期间对子公司财务报表进行必要的调整。

对于非同一控制下企业合并取得的子公司，在编制合并财务报表时，以购买日可辨认净资产公允价值为基础对其个别财务报表进行调整；对于同一控制下企业合并取得的子公司，视同该企业合并于合并当期的年初已经发生，从合并当期的年初起将其资产、负债、经营成果和现金流量纳入合并财务报表。

7、合营安排分类及共同经营会计处理方法

合营安排是指一项由两个或两个以上的参与方共同控制的安排，分为共同经营和合营企业。

当公司为共同经营的合营方时，确认与共同经营利益份额相关的下列项目：

- (1) 确认单独所持有的资产，以及按持有份额确认共同持有的资产；
- (2) 确认单独所承担的负债，以及按持有份额确认共同承担的负债；
- (3) 确认出售公司享有的共同经营产出份额所产生的收入；
- (4) 按公司持有份额确认共同经营因出售资产所产生的收入；
- (5) 确认单独所发生的费用，以及按公司持有份额确认共同经营发生的费用。

当公司为合营企业的合营方时，将对合营企业的投资确认为长期股权投资，并按照本财务报表附注长期股权投资所述方法进行核算。

8、现金及现金等价物的确定标准

本公司在编制现金流量表时所确定的现金等价物，是指本公司持有的期限短、流动性强、易于转换为已知金额现金、价值变动风险很小的投资。

9、外币业务和外币报表折算

公司对发生的非本位币经济业务按业务发生当日中国人民银行公布的市场汇价的中间价折合为本位币记账；月终对外币的货币项目余额按期末中国人民银行公布的市场汇价的中间价进行调整，按照期末汇率折合的记账本位币金额与账面记账本位币金额之间的差额作为“财务费用-汇兑损益”计入当期损益；属于与购建固定资产有关的借款产生的汇兑损益，按照借款费用资本化的原则进行处理。

在编制合并财务报表时，香港及境外子公司的外币财务报表已折算为人民币财务报表。

外币财务报表的折算方法为：

(1) 资产负债表中的货币性项目，采用资产负债表日的即期汇率折算，以历史成本计量的外币非货币性项目，仍采用交易发生日的即期汇率折算的记账本位币金额计量，以公允价值计量的外币非货币性项目，采用公允价值确定日的即期汇率折算，折算后的记账本位币金额与原记账本位币金额的差额，作为公允价值变动（含汇率变动）处理，计入当期损益或确认为其他综合收益。

(2) 利润表中的收入和费用项目，采用当期平均汇率折算。

按照上述（1）、（2）折算产生的外币财务报表折算差额，在资产负债表中股东权益项目下作为“其他综合收益”单独列示。

10、金融工具

金融工具包括金融资产、金融负债和权益工具。

(1) 金融工具的分类

金融资产和金融负债于初始确认时分类为：以公允价值计量且其变动计入当期损益的金融资产或金融负债，包括交易性金融资产或金融负债和直接指定为以公允价值计量且其变动计入当期损益的金融资产或金融负债；持有至到期投资；应收款项；可供出售金融资产；其他金融负债等。

(2) 金融工具的确认依据和计量方法

①以公允价值计量且其变动计入当期损益的金融资产（金融负债）

取得时以公允价值（扣除已宣告但尚未发放的现金股利或已到付息期但尚未领取的债券利息）作为初始确认金额，相关的交易费用计入当期损益。

持有期间将取得的利息或现金股利确认为投资收益，期末将公允价值变动计入当期损益。

处置时，其公允价值与初始入账金额之间的差额确认为投资收益，同时调整公允价值变动损益。

②持有至到期投资

取得时按公允价值（扣除已到付息期但尚未领取的债券利息）和相关交易费用之和作为初始确认金额。

持有期间按照摊余成本和实际利率计算确认利息收入，计入投资收益。实际利率在取得时确定，在该预期存续期间或适用的更短期间内保持不变。

处置时，将所取得价款与该投资账面价值之间的差额计入投资收益。

③应收款项

公司对外销售商品或提供劳务形成的应收债权，以及公司持有的其他企业的不包括在活跃市场上有报价的债务工具的债权，包括应收账款、其他应收款等，以向购货方应收的合同或协议价款作为初始确认金额；具有融资性质的，按其现值进行初始确认。

收回或处置时，将取得的价款与该应收款项账面价值之间的差额计入当期损益。

④可供出售金融资产

取得时按公允价值（扣除已宣告但尚未发放的现金股利或已到付息期但尚未领取的债券利息）和相关交易费用之和作为初始确认金额。

持有期间将取得的利息或现金股利确认为投资收益。期末以公允价值计量且将公允价值变动计入其他综合收益。但是，在活跃市场中没有报价且其公允价值不能可靠计量的权益工具投资，以及与该权益工具挂钩并须通过交付该权益工具结算的衍生金融资产，按照成本计量。

处置时，将取得的价款与该金融资产账面价值之间的差额，计入投资损益；同时，将原直接计入所有者权益的公允价值变动累计额对应处置部分的金额转出，计入投资损益。

⑤其他金融负债

按其公允价值和交易费用之和作为初始确认金额。采用摊余成本进行后续计量。

（3）金融资产转移的确认依据和计量方法

公司发生金融资产转移时，如已将金融资产所有权上几乎所有的风险和报酬转移给转入方，则终止确认该金融资产；如保留了金融资产所有权上几乎所有的风险和报酬的，则不终止确认该金融资产。

在判断金融资产转移是否满足上述金融资产终止确认条件时，采用实质重于形式的原则。公司将金融资产转移区分为金融资产整体转移和部分转移。金融资产整体转移满足终止确认条件的，将下列两项金额的差额计入当期损益：

①所转移金融资产的账面价值；

②因转移而收到的对价，与原直接计入所有者权益的公允价值变动累计额（涉及转移的金融资产为可供出售金融资产的情形）之和。

金融资产部分转移满足终止确认条件的，将所转移金融资产整体的账面价值，在终止确认部分和未终止确认部分之间，按照各自的相对公允价值进行分摊，并将下列两项金额的差额计入当期损益：

①终止确认部分的账面价值；

②终止确认部分的对价，与原直接计入所有者权益的公允价值变动累计额中对应终止确认部分的金额（涉及转移的金融资产为可供出售金融资产的情形）之和。

金融资产转移不满足终止确认条件的，继续确认该金融资产，所收到的对价确认为一项金融负债。

（4）金融负债终止确认条件

金融负债的现时义务全部或部分已经解除的，则终止确认该金融负债或其一部分；本公司若与债权人签定协议，以承担新金融负债方式替换现存金融负债，且新金融负债与现存金融负债的合同条款实质上不同的，则终止确认现存金融负债，并同时确认新金融负债。

对现存金融负债全部或部分合同条款作出实质性修改的，则终止确认现存金融负债或其一部分，同时将修改条款后的金融负债确认为一项新金融负债。

金融负债全部或部分终止确认时，终止确认的金融负债账面价值与支付对价（包括转出的非现金资产或承担的新金融负债）之间的差额，计入当期损益。

本公司若回购部分金融负债的，在回购日按照继续确认部分与终止确认部分的相对公允价值，将该金融负债整体的账面价值进行分配。分配给终止确认部分的账面价值与支付的对价（包括转出的非现金资产或承担的新金融负债）之间的差额，计入当期损益。

（5）金融资产和金融负债公允价值的确定方法

存在活跃市场的金融工具，以活跃市场中的报价确定其公允价值。不存在活跃市场的金融工具，采用估值技术确定其公允价值。在估值时，本公司采用在当前情况下适用并且有足够可利用数据和其他信息支持的估值技术，选择与市场参与者在相关资产或负债的交易中所考虑的资产或负债特征相一致的输入值，并优先使用相关可观察输入值。只有在相关可观察输入值无法取得或取得不切实可行的情况下，才使用不可观察输入值。

（6）金融资产（不含应收款项）减值准备计提

除以公允价值计量且其变动计入当期损益的金融资产外，本公司于资产负债表日对金融资产的账面价值进行检查，如果有客观证据表明某项金融资产发生减值的，计提减值准备。

①可供出售金融资产的减值准备

期末如果可供出售金融资产的公允价值发生较大幅度下降，或在综合考虑各种相关因素后，预期这种下降趋势属于非暂时性的，就认定其已发生减值，将原直接计入所有者权益的公允价值下降形成的累计损失一并转出，确认减值损失。

对于已确认减值损失的可供出售债务工具，在随后的会计期间公允价值已上升且客观上与确认原减值损失确认后发生的事项有关的，原确认的减值损失予以转回，计入当期损益。

可供出售权益工具投资发生的减值损失，不得通过损益转回。

②持有至到期投资的减值准备：

持有至到期投资减值损失的计量比照应收款项减值损失计量方法处理。

11、应收款项

(1) 单项金额重大并单独计提坏账准备的应收款项

单项金额重大的判断依据或金额标准	除对列入合并范围内母子公司之间应收款项或有确凿证据表明不存在减值的应收款项不计提坏账准备之外，本公司将单项金额超 100 万元的应收款项视为重大应收款项。
单项金额重大并单项计提坏账准备的计提方法	期末如果有客观证据表明应收款项发生减值，根据其未来现金流量现值低于其账面价值的差额，单独进行减值测试，计提坏账准备。单独测试未发生减值的单项金额重大的应收款项，以账龄为信用风险组合计提坏账准备。

(2) 按信用风险特征组合计提坏账准备的应收款项

组合名称	坏账准备计提方法
账龄组合	账龄分析法
合并范围内关联方组合	其他方法

组合中，采用账龄分析法计提坏账准备的：

适用 不适用

账龄	应收账款计提比例	其他应收款计提比例
1 年以内（含 1 年）	5.00%	5.00%
1—2 年	10.00%	10.00%
2—3 年	50.00%	50.00%
3 年以上	100.00%	100.00%

组合中，采用余额百分比法计提坏账准备的：

适用 不适用

组合中，采用其他方法计提坏账准备的：

适用 不适用

(3) 单项金额不重大但单独计提坏账准备的应收款项

单项计提坏账准备的理由	有证据表明难以收回的款项，存在特殊的回收风险。
坏账准备的计提方法	按预计未来现金流量现值低于其账面价值的差额计提坏账准

备，计入当期损益。

12、存货

(1) 存货的分类

存货分为：原材料、委托加工物资、低值易耗品、发出商品、库存商品等。

(2) 发出存货的计价方法

计价方法：加权平均法

存货发出时，按照实际成本进行核算，并采用加权平均法确定其实际成本。

(3) 存货可变现净值的确定依据及存货跌价准备的计提方法

公司于每年中期期末及期末在对存货进行全面盘点的基础上，对遭受损失，全部或部分陈旧过时或销售价格低于成本的存货，根据存货成本与可变现净值孰低计量。

存货跌价准备按单个存货项目的成本与可变现净值计量，但如果某些存货与在同一地区生产和销售的产品系列相关、具有相同或类似最终用途或目的，且难以与其他项目分开计量，可以合并计量成本与可变现净值；对于数量繁多、单价较低的存货，可以按照存货类别计量成本与可变现净值。

可直接用于出售的存货，其可变现净值按该等存货的估计售价减去估计的销售费用和相关税费后的金额确定；用于生产而持有的存货，其可变现净值按所生产的产成品的估计售价减去至完工时估计将要发生的成本、估计的销售费用和相关税费后的金额确定；为执行销售合同或者劳务合同而持有的存货，其可变现净值以合同价格为基础计算；企业持有存货的数量多于销售合同订购数量的，超出部分的存货可变现净值以一般销售价格为基础计算。对于存货因遭受毁损、全部或部分陈旧过时或销售价格低于成本等原因，预计其成本不可收回的部分，提取存货跌价准备。

(4) 存货的盘存制度

盘存制度：永续盘存制

采用永续盘存制，并且定期对存货进行盘点，盘点结果如与账面记录不符，根据管理权限报经批准后，在年终结账前处理完毕，计入当期损益。

(5) 低值易耗品和包装物的摊销方法

低值易耗品

摊销方法：一次摊销法

包装物

摊销方法：一次摊销法

13、划分为持有待售资产

同时满足下列条件的非流动资产或公司某一组成部分划分为持有待售：

(一) 该组成部分必须在其当前状况下仅根据出售此类组成部分的惯常条款即可立即出售；

(二) 公司已经就处置该非流动资产或该组成部分作出决议；

(三) 公司已经与受让方签订了不可撤销的转让协议；

(四) 该项转让将在一年内完成。符合持有待售条件的非流动资产(不包括金融资产及递延所得税资产)，以账面价值与公允价值减去处置费用孰低的金额列示为其他流动资产。公允价值减去处置费用低于原账面价值的金额，确认为资产减值损失。

终止经营为已被处置或被划归为持有待售的、于经营上和编制财务报表时能够在本公司内单独区分的组成部分。

14、长期股权投资

(1) 长期股权投资的分类

公司的长期股权投资包括对子公司的投资和对合营企业、联营企业的投资。

(2) 投资成本的确定

① 同一控制下的企业合并形成的，合并方以支付现金、转让非现金资产、承担债务或发行权益性证券作为合并对价的，在合并日按照取得被合并方所有者权益在最终控制方合并财务报表中的账面价值的份额作为其初始投资成本。长期股权投资初始投资成本与支付的现金、转让的非现金资产以及所承担债务账面价值之间的差额调整资本公积；资本公积不足冲减的，调整留存收益。

公司通过多次交易分步实现同一控制下企业合并形成的长期股权投资，在个别财务报表和合并财务报表中，将按持股比例享有在合并日被合并方所有者权益账面价值的份额作为初始投资成本。合并日之前所持被合并方的股权投资账面价值加上合并日新增投资成本，与长期股权投资初始投资成本之间的差额调整资本公积；资本公积不足冲减的，调整留存收益。

② 非同一控制下的企业合并形成的，在购买日按照支付的合并对价的公允价值作为其初始投资成本。公司通过多次交易分步实现非同一控制下企业合并形成的长期股权投资，区分个别财务报表和合并财务报表进行相关会计处理：1) 在个别财务报表中，以购买日之前所持被购买方的股权投资的账面价值与购买日新增投资成本之和，作为该项投资的初始投资成本；购买日之前持有的被购买方的股权涉及其他综合收益的，在处置该项投资时将与其相关的其他综合收益转入当期投资收益。2) 在合并财务报表中，对于购买日之前持有的被购买方的股权，按照该股权在购买日的公允价值进行重新计量，公允价值与其账面价值的差额计入当期投资收益；购买日之前持有的被购买方的股权涉及其他综合收益的，与其相关的其他综合

收益转为购买日所属当期投资收益。

③ 除企业合并形成以外的：以支付现金取得的长期股权投资，按照实际支付的购买价款作为投资成本。投资成本包括与取得长期股权投资直接相关的费用、税金及其他必要支出；发行权益性证券取得的长期股权投资，按照发行权益性证券的公允价值作为投资成本；通过非货币性资产交换（该项交换具有商业实质）取得的长期股权投资，其投资成本以该项投资的公允价值和应支付的相关税费作为换入资产的成本；通过债务重组取得的长期股权投资，债权人将享有股份的公允价值确认为对债务人的投资。

（3）后续计量及损益确认方法

对被投资单位能够实施控制的长期股权投资采用成本法核算；对具有共同控制、重大影响的长期股权投资，采用权益法核算。

15、固定资产

（1）确认条件

指同时满足与该固定资产有关的经济利益很可能流入企业和该固定资产的成本能够可靠地计量条件的，为生产商品、提供劳务、出租或经营管理而持有的使用寿命超过一个会计年度的有形资产；固定资产按实际成本计价。

（2）折旧方法

类别	折旧方法	折旧年限	残值率	年折旧率
房屋及建筑物		20-40 年	5.00%	2.375%-4.75%
机器设备		-		-
电子设备		5 年	5.00%	19.00%
运输设备		10 年	5.00%	9.50%
其他设备		5 年	5.00%	19.00%

固定资产折旧根据固定资产的原值和预计可使用年限及估计的剩余价值（原价的5%）按直线法计算。

已计提减值准备的固定资产在计提折旧时，按照该项固定资产计提减值后的净额以及尚可使用年限重新计算确定折旧率和折旧额。

16、在建工程

（1）在建工程的类别

公司在建工程包括装修工程、技术改造工程、大修理工程和固定资产新建等。

（2）在建工程的计量

在建工程以实际成本计价，按照实际发生的支出确定其工程成本，工程达到预定可使用状态前因进行试运转发生的净支出计入工程成本。工程达到预定可使用状态前所取得的试运转过程中形成的、能够对外销售的产品，其发生的成本，计入在建工程成本，销售或结转为产成品时，按实际销售收入或者预计售价冲减在建工程成本。在建工程发生的借款费用，符合借款费用资本化条件的，在所购建的固定资产达到预定可使用状态前，计入在建工程成本。

（3）在建工程结转为固定资产的时点

在建工程按各项工程所发生的实际支出核算，在达到预定可使用状态时转作固定资产。所建造的固定资产已达到预定可使用状态，但尚未办理竣工决算手续的，自达到预定可使用状态之日起，根据工程预算、造价或者工程实际成本等，按估计的价值转入固定资产，并计提固定资产的折旧，待办理了竣工决算手续后再对原估计值进行调整。购建或者生产符合资本化条件的资产而借入的专门借款或占用了一般借款发生的借款利息以及专门借款发生的辅助费用，在所购建或者生产的符合资本化条件的资产达到预定可使用或者可销售状态之前根据其发生额予以资本化。

17、借款费用

购建或者生产符合资本化条件的资产而借入的专门借款或占用了一般借款发生的借款利息以及专门借款发生的辅助费用，在所购建或者生产的符合资本化条件的资产达到预定可使用或者可销售状态之前，根据其资本化率计算的发生额予以资本化。除此以外的其它借款费用在发生时计入当期损益。符合资本化条件的资产，是指需要经过相当长时间的购建或者生产活动才能达到预定可使用或者可销售状态的固定资产、投资性房地产和存货等资产。同时满足下列条件时，借款费用开始资本化：（1）资产支出已经发生，资产支出包括为购建或者生产符合资本化条件的资产而以支付现金、转移非现金资产或者承担带息债务形式发生的支出；（2）借款费用已经发生；（3）为使资产达到预定可使用或者可销售状态所必要的购建或者生产活动已经开始。

为购建或者生产符合资本化条件的资产而借入专门借款的，以专门借款当期实际发生的利息费用，减去将尚未动用的借款资金存入银行取得的利息收入或进行暂时性投资取得的投资收益后的金额确定为应予以资本化的费用。

为购建或者生产符合资本化条件的资产而占用了一般借款的，公司根据累计资产支出超过专门借款部分的资产支出加权平均数乘以所占用一般借款的资本化率，计算确定一般借款应予资本化的利息金额。资本化率根据一般借款加权平均利率计算确定。

符合资本化条件的资产在购建或者生产过程中发生非正常中断、且中断时间连续超过3个月的，暂停借款费用的资本化。在中断期间发生的借款费用确认为费用，计入当期损益，直至资产的购建或者生产活

动重新开始。如果中断是所购建或者生产的符合资本化条件的资产达到预定可使用或者可销售状态必要的程序，借款费用继续资本化。

购建或者生产符合资本化条件的资产达到预定可使用或者可销售状态时，停止借款费用资本化。

18、无形资产

(1) 计价方法、使用寿命、减值测试

无形资产的确定标准和分类

无形资产是指本公司拥有或者控制的没有实物形态的可辨认非货币性资产，包括专利权、非专利技术、商标权、著作权、土地使用权等。

无形资产的计量

无形资产按成本进行初始计量。购入的无形资产，按实际支付的价款和相关支出作为实际成本。投资者投入的无形资产，按投资合同或协议约定的价值确定实际成本，但合同或协议约定价值不公允的，按公允价值确定实际成本。

无形资产的摊销

使用寿命有限的无形资产自可供使用时起，在其预计使用寿命内采用直线法分期平均摊销。使用寿命不确定的无形资产不予摊销，其中土地使用权自取得时起，在土地使用期内采用直线法分期平均摊销，不留残值。

(2) 内部研究开发支出会计政策

公司内部研究开发项目开发阶段的支出，符合下列各项时，确认为无形资产：

- a、从技术上来讲，完成该无形资产以使其能够使用或出售具有可行性。
- b、具有完成该无形资产并使用或出售的意图。
- c、无形资产产生未来经济利益的方式，包括能够证明运用该无形资产生产的产品存在市场或无形资产自身存在市场；无形资产将在内部使用时，证明其有用性。
- d、有足够的技术、财务资源和其他资源支持，以完成该无形资产的开发，并有能力使用或出售该无形资产。
- e、归属于该无形资产开发阶段的支出能够可靠计量。

19、长期资产减值

对于固定资产、在建工程、使用寿命有限的无形资产、以成本模式计量的投资性房地产及对子公司、合营企业、联营企业的长期股权投资等非流动非金融资产，本公司于资产负债表日判断是否存在减值迹象。如存在减值迹象的，则估计其可收回金额，进行减值测试。商誉、使用寿命不确定的无形资产和尚未达到

可使用状态的无形资产，无论是否存在减值迹象，每年均进行减值测试。

减值测试结果表明资产的可收回金额低于其账面价值的，按其差额计提减值准备并计入减值损失。可收回金额为资产的公允价值减去处置费用后的净额与资产预计未来现金流量的现值两者之间的较高者。资产的公允价值根据公平交易中销售协议价格确定；不存在销售协议但存在资产活跃市场的，公允价值按照该资产的买方出价确定；不存在销售协议和资产活跃市场的，则以可获取的最佳信息为基础估计资产的公允价值。处置费用包括与资产处置有关的法律费用、相关税费、搬运费以及为使资产达到可销售状态所发生的直接费用。资产预计未来现金流量的现值，按照资产在持续使用过程中和最终处置时所产生的预计未来现金流量，选择恰当的折现率对其进行折现后的金额加以确定。资产减值准备按单项资产为基础计算并确认，如果难以对单项资产的可收回金额进行估计的，以该资产所属的资产组确定资产组的可收回金额。资产组是能够独立产生现金流入的最小资产组合。

在财务报表中单独列示的商誉，在进行减值测试时，将商誉的账面价值分摊至预期从企业合并的协同效应中受益的资产组或资产组组合。测试结果表明包含分摊的商誉的资产组或资产组组合的可收回金额低于其账面价值的，确认相应的减值损失。减值损失金额先抵减分摊至该资产组或资产组组合的商誉的账面价值，再根据资产组或资产组组合中除商誉以外的其他各项资产的账面价值所占比重，按比例抵减其他各项资产的账面价值。

上述资产减值损失一经确认，以后期间不予转回价值得以恢复的部分。

20、长期待摊费用

本公司长期待摊费用是指已经支出，但受益期限在一年以上（不含一年）的各项费用。包括店铺装修费、办公室装修费等，其摊销方法如下：

类 别	摊销方法	摊销年限
店铺装修费	直线摊销法	2-5年
办公室装修费	直线摊销法	5年

长期待摊费用均按形成时发生的实际成本计价，并采用直线法在受益年限平均摊销。

如果长期待摊费用项目不能使以后会计期间受益的，则将尚未摊销的该项目的摊余价值全部转入当期损益。

21、职工薪酬

(1) 短期薪酬的会计处理方法

职工薪酬，是指公司为获得职工提供的服务或解除劳动关系而给予的各种形式的报酬或补偿。职工薪

酬包括短期薪酬、离职后福利、辞退福利和其他长期职工福利。企业提供给职工配偶、子女、受赡养人、已故员工遗属及其他受益人等的福利，也属于职工薪酬。

本公司在职工提供相关服务的会计期间，将实际发生的职工工资、奖金、津贴和补贴，职工福利费，医疗保险费、工伤保险费和生育保险费等社会保险费，住房公积金，工会经费和职工教育经费等确认为负债，并计入当期损益或相关资产成本。如果该负债预期在职工提供相关服务的年度报告期结束后十二个月内不能完全支付，且财务影响重大的，则该负债将以折现后的金额计量。

(2) 离职后福利的会计处理方法

离职后福利，是指为获得职工提供的服务而在职工退休或与企业解除劳动关系后，提供的各种形式的报酬和福利，短期薪酬和辞退福利除外。本公司将离职后福利计划分类为设定提存计划和设定受益计划。

(一) 设定提存计划：公司向独立的基金缴存固定费用后，公司不再承担进一步支付义务的离职后福利计划。包含基本养老保险、失业保险等，在职工为其提供服务的会计期间，将根据设定提存计划计算的应缴存金额确认为负债，并计入当期损益或相关资产成本。(二) 设定受益计划：除设定提存计划以外的离职后福利计划。

(3) 辞退福利的会计处理方法

辞退福利是指公司在职工劳动合同到期之前解除与职工的劳动关系，或者为鼓励职工自愿接受裁减而给予职工的补偿。公司向职工提供辞退福利的，在下列两者孰早日确认辞退福利产生的职工薪酬负债，并计入当期损益：(一) 企业不能单方面撤回因解除劳动关系计划或裁减建议所提供的辞退福利时。(二) 企业确认与涉及支付辞退福利的重组相关的成本或费用时。

实行职工内部退休计划的，在正式退休日之前的经济补偿，属于辞退福利，自职工停止提供服务日至正常退休日期间，拟支付的内退职工工资和缴纳的社会保险费等一次性记入当期损益。正式退休日之后的经济补偿（如正常养老退休金），按照离职后福利处理。

22、预计负债

(1) 预计负债的确认标准

当与对外担保、未决诉讼或仲裁、产品质量保证、裁员计划、亏损合同、重组义务、固定资产弃置义务等或有事项相关的业务同时符合以下条件时，确认为负债：

该义务是本公司承担的现时义务；

该义务的履行很可能导致经济利益流出企业；

该义务的金额能够可靠地计量。

(2) 预计负债的计量方法

预计负债按照履行现时义务所需支出的最佳估计数进行精算并初始计量。所需支出存在一个连续范围，且该范围内各种结果发生的可能性相同的最佳估计数按该范围的中间值确定；在其他情况下，最佳估计数按如下方法确定：

或有事项涉及单个项目时，最佳估计数按最可能发生金额确定；

或有事项涉及多个项目时，最佳估计数按各种可能发生额及其发生概率计算确定。

公司清偿预计负债所需支出全部或部分预期由第三方或其他方补偿的，则补偿金额在基本确定能收到时，作为资产单独确认。确认的补偿金额不超过所确认预计负债的账面价值。

23、股份支付

(1) 股份支付的种类

股份支付是为了获取职工或其他方提供服务而授予权益工具或者承担以权益工具为基础确定的负债的交易。股份支付分为以权益结算的股份支付和以现金结算的股份支付。

(2) 权益工具公允价值的确定方法

--以权益结算的股份支付

用以换取职工提供的服务的权益结算的股份支付，以授予职工权益工具在授予日的公允价值计量。该公允价值的金额，在完成等待期内的服务或达到规定业绩条件才可行权的情况下，在等待期内以对可行权权益工具数量的最佳估计为基础，按直线法计算计入相关成本或费用，在授予后立即可行权时，在授予日计入相关成本或费用，相应增加资本公积。

用以换取其他方服务的权益结算的股份支付，如果其他方服务的公允价值能够可靠计量，按照其他方服务在取得日的公允价值计量，如果其他方服务的公允价值不能可靠计量，但权益工具的公允价值能够可靠计量的，按照权益工具在服务取得日的公允价值计量，计入相关成本或费用，相应增加所有者权益。

--以现金结算的股份支付

以现金结算的股份支付，按照本公司承担的以股份或其他权益工具为基础确定的负债的公允价值计量。如授予后立即可行权，在授予日计入相关成本或费用，相应增加负债；如须完成等待期内的服务或达到规定业绩条件以后才可行权，在等待期的每个资产负债表日，以对可行权情况的最佳估计为基础，按照本集团承担负债的公允价值金额，将当期取得的服务计入成本或费用，相应增加负债。

在相关负债结算前的每个资产负债表日以及结算日，对负债的公允价值重新计量，其变动计入当期损益。

24、收入

(1) 销售商品

本公司销售的商品在同时满足下列条件时，按从购货方已收或应收的合同或协议价款的金额确认销售

商品收入：①已将商品所有权上的主要风险和报酬转移给购货方；②既没有保留通常与所有权相联系的继续管理权，也没有对已售出的商品实施有效控制；③收入的金额能够可靠地计量；④相关的经济利益很可能流入企业；⑤相关的已发生或将发生的成本能够可靠地计量。

公司具体的销售商品确认原则如下：①对直营店（联销模式）的销售：于收到商场的结算单，开具发票时，确认销售收入；②对直营店（非联销模式）的销售：于商品交付给消费者，收取价款时，确认销售收入；③对于加盟商的销售：于向加盟商发出货物，开具销售发票时，确认销售收入。

（2）提供劳务

在同一年度内开始并完成的劳务，应当在完成劳务时确认收入。如劳务的开始和完成分属不同的会计年度，在提供劳务交易的结果能够可靠估计的情况下，公司于资产负债表日按完工百分比法确认相关的劳务收入。如提供劳务交易的结果不能够可靠估计且已经发生的劳务成本预计能够得到补偿的，按已经发生的劳务成本金额确认收入，并按相同金额结转成本；发生的劳务成本预计不能够全部得到补偿的，按能够得到补偿的劳务成本金额确认收入，并按已经发生的劳务成本作为当期费用；发生的劳务成本预计全部不能够得到补偿，应按已经发生的劳务成本作为当期费用，不确认收入。

（3）让渡资产使用权

本公司在与让渡资产使用权相关的经济利益能够流入和收入的金额能够可靠的计量时确认让渡资产使用权收入。

利息收入按使用货币资金的使用时间和适用利率计算确定。使用费收入金额，按照有关合同或协议约定的收费时间和方法计算确定。

25、政府补助

（1）与资产相关的政府补助判断依据及会计处理方法

与资产相关的政府补助，确认为递延收益，并在相关资产的使用寿命内平均分配计入当期损益。

（2）与收益相关的政府补助判断依据及会计处理方法

与收益相关的政府补助，用于补偿以后期间的相关费用和损失的，确认为递延收益，并在确认相关费用的期间计入当期损益；用于补偿已经发生的相关费用和损失的，直接计入当期损益。

已确认的政府补助需要返还时，存在相关递延收益余额的，冲减相关递延收益账面余额，超出部分计入当期损益；不存在相关递延收益的，直接计入当期损益。

26、递延所得税资产/递延所得税负债

所得税费用的会计处理采用资产负债表债务法核算。资产负债表日，公司按照可抵扣暂时性差异与适用所得税税率计算的结果，确认递延所得税资产及相应的递延所得税收益；按照应纳税暂时性差异与适用企业所得税税率计算的结果，确认递延所得税负债及相应的递延所得税费用。

（1）递延所得税资产的确认

公司以很可能取得用来抵扣可抵扣暂时性差异的应纳税所得额为限，确认由可抵扣暂时性差异产生的递延所得税资产。但是同时具有下列特征的交易中因资产或负债的初始确认所产生的递延所得税资产不予确认：该项交易不是企业合并；交易发生时既不影响会计利润也不影响应纳税所得额（或可抵扣亏损）。

公司对与子公司、联营公司及合营企业投资相关的可抵扣暂时性差异，同时满足下列条件的，确认相应的递延所得税资产：暂时性差异在可预见的未来很可能转回；未来很可能获得用来抵扣暂时性差异的应纳税所得额。

公司对于能够结转以后年度的可抵扣亏损和税款抵减，以很可能获得用来抵扣可抵扣亏损和税款抵减的未来应纳税所得额为限，确认相应的递延所得税资产。

（2）递延所得税负债的确认

除下列情况产生的递延所得税负债以外，本公司确认所有应纳税暂时性差异产生的递延所得税负债：

①商誉的初始确认；②同时满足具有下列特征的交易中产生的资产或负债的初始确认：该项交易不是企业合并；交易发生时既不影响会计利润也不影响应纳税所得额（或可抵扣亏损）。

公司对与子公司、联营公司及合营企业投资产生相关的应纳税暂时性差异，同时满足下列条件的：投资企业能够控制暂时性差异的转回的时间；该暂时性差异在可预见的未来很可能不会转回。

（3）所得税费用计量

公司将当期所得税和递延所得税作为所得税费用或收益计入当期损益，但不包括下列情况产生的所得税：企业合并；直接在所有者权益中确认的交易或事项。

27、重要会计政策和会计估计变更

（1）重要会计政策变更

适用 不适用

（1）会计政策变更

2014 年，财政部修订了《企业会计准则第 2 号-长期股权投资》、《企业会计准则第 9 号-职工薪酬》、《企业会计准则第 30 号-财务报表列报》、《企业会计准则第 33 号-合并财务报表》，以及颁布了《企业会计准则第 39 号-公允价值计量》、《企业会计准则第 40 号-合营安排》、《企业会计准则第 41 号-在其他主体中权益的披露》等具体准则，公司于 2014 年 7 月 1 日起执行。2014 年修订的《企业会计准则第 37 号——金融工具列报》公司在 2014 年年度及以后期间的财务报告中按照本准则要求对金融工具进行列报。

本次会计政策变更不会对公司执行日之前的财务报表项目金额产生影响。

（2）会计估计变更

本公司本期无会计估计的变更。

(2) 重要会计估计变更

适用 不适用

六、税项

1、主要税种及税率

税种	计税依据	税率
增值税	销售收入	17%、22%
城市维护建设税	应交流转税额	5%、7%
教育费附加	应交流转税额	3%

存在不同企业所得税税率纳税主体的，披露情况说明

纳税主体名称	所得税税率
母公司	15%
山南卡奴迪路商贸有限公司	15%
其他内地子公司	25%
卡奴迪路服饰股份（香港）有限公司	16.5%
卡奴迪路国际品牌管理（香港）有限公司	16.5%
安杰尼珂国际品牌有限公司	16.5%
卡奴迪路国际有限公司	12%
铂金国际时尚集合有限公司	33%

2、税收优惠

根据《高新技术企业认定管理办法》（国科发火[2008]172号）和《高新技术企业认定管理工作指引》（国科火字[2008]362号）有关规定，母公司于2013年3月28日根据国科火字[2013]110号文件，通过高新技术企业认定，取得高新技术企业证书（证书编号[GR201244000514]），有效期三年，享受高新技术企业所得税优惠政策期限为2012年1月1日至2014年12月31日。

3、其他

(1) 卡奴迪路服饰股份（香港）有限公司和卡奴迪路国际品牌管理（香港）有限公司均在2009年成立，所在地香港2014年度的公司利得税税率为16.5%。

(2) 卡奴迪路国际有限公司，为公司在澳门的孙公司，澳门的所得补充税在2014年度适用应纳税所得

额澳门元300,000元以下部分免征，澳门元300,000元以上部分按12%征收。

(3) 意大利子公司执行22%的增值税税率。

七、合并财务报表项目注释

1、货币资金

单位：元

项目	期末余额	期初余额
库存现金	1,788,553.37	1,084,454.97
银行存款	426,846,131.37	720,170,500.80
其他货币资金	30,175,226.15	37,302,172.42
合计	458,809,910.89	758,557,128.19
其中：存放在境外的款项总额	56,188,602.73	21,539,762.33

其他说明

注：公司报告期末其他货币资金期末余额中29,382,861.08元为银行承兑汇票保证金，576,602.02元为信用证保证金，215,763.05元为公司应收信用卡款。公司报告期末不存在抵押、冻结，或有潜在收回风险的款项。

2、应收票据

(1) 应收票据分类列示

单位：元

项目	期末余额	期初余额
银行承兑票据	20,350,000.00	28,069,584.34
合计	20,350,000.00	28,069,584.34

3、应收账款

(1) 应收账款分类披露

单位：元

类别	期末余额					期初余额				
	账面余额		坏账准备		账面价值	账面余额		坏账准备		账面价值
	金额	比例	金额	计提比例		金额	比例	金额	计提比例	
按信用风险特征组	167,892	100.00%	13,498.4	8.04%	154,393.6	207,419	100.00%	12,613.85	6.08%	194,805.15

合计计提坏账准备的 应收账款	057.30		24.41		32.89	,921.66		1.79		9.87
合计	167,892, 057.30	100.00%	13,498,4 24.41	8.04%	154,393,6 32.89	207,419 ,921.66	100.00%	12,613,85 1.79	6.08%	194,806,06 9.87

期末单项金额重大并单项计提坏账准备的应收账款：

适用 不适用

组合中，按账龄分析法计提坏账准备的应收账款：

适用 不适用

单位：元

账龄	期末余额		
	应收账款	坏账准备	计提比例
1 年以内分项			
1 年以内小计	102,184,110.15	5,109,205.52	5.00%
1 至 2 年	61,382,727.36	6,138,272.74	10.00%
2 至 3 年	4,148,547.28	2,074,273.64	50.00%
3 年以上	176,672.51	176,672.51	100.00%
合计	167,892,057.30	13,498,424.41	

组合中，采用余额百分比法计提坏账准备的应收账款：

适用 不适用

(2) 本期计提、收回或转回的坏账准备情况

本期计提坏账准备金额 873,607.21 元；本期收回或转回坏账准备金额 0.00 元。

(3) 按欠款方归集的期末余额前五名的应收账款情况

单位：元

单位名称	与本公司关系	金额	年限	占应收账款总额的比例 (%)
贵阳聚兴商贸有限公司	非关联方	7,764,700.30	0-2年	4.62%
中国移动通信集团吉林有 限公司	非关联方	5,270,419.44	1年以内	3.14%
潍坊罗雅商贸有限公司	非关联方	5,194,333.38	0-2年	3.09%
冯俊清	非关联方	4,521,319.10	1-2年	2.69%
马军伟	非关联方	4,235,008.60	1-2年	2.52%

合计	--	26,985,780.82	--	16.07%
----	----	---------------	----	--------

注：公司报告期末，应收账款余额前五名的客户应收金额合计26,985,780.82元，占应收账款总额的比例为16.07%，相应计提的坏账准备年末余额汇总金额为2,103,647.17 元。

4、预付款项

(1) 预付款项按账龄列示

单位：元

账龄	期末余额		期初余额	
	金额	比例	金额	比例
1 年以内	49,871,622.88	92.70%	45,988,958.38	93.38%
1 至 2 年	1,543,794.22	2.87%	1,740,390.04	3.53%
2 至 3 年	976,080.97	1.81%	561,175.22	1.14%
3 年以上	1,404,914.55	2.61%	959,759.94	1.95%
合计	53,796,412.62	--	49,250,283.58	--

账龄超过 1 年且金额重要的预付款项未及时结算原因的说明：

公司报告期末，预付款项余额中无账龄超过1年且金额重要的预付款项。

(2) 按预付对象归集的期末余额前五名的预付款情况

单位：元

单位名称	与本公司关系	金额	时间	占预付款项总额的比例
Ferragamo Hong Kong Limited	非关联方	5,343,989.60	1年以内	9.93%
海球（广州）商业有限公司	非关联方	4,878,930.48	1年以内	9.07%
湖南欣汇商贸发展有限公司	非关联方	3,408,856.65	1年以内	6.34%
深圳市卡尔丹顿服饰股份有限公司	非关联方	2,756,751.57	1年以内	5.12%
上海克瑞特服饰有限公司	非关联方	2,095,654.13	1年以内	3.90%
合计	--	18,484,182.43	--	34.36%

注：公司报告期末，预付款项余额前五名的供应商金额合计18,484,182.43元，占预付款项总额的比例为34.36%。

5、应收利息

(1) 应收利息分类

单位：元

项目	期末余额	期初余额
定期存款	3,090,083.05	5,723,487.64
合计	3,090,083.05	5,723,487.64

6、其他应收款

(1) 其他应收款分类披露

单位：元

类别	期末余额					期初余额				
	账面余额		坏账准备		账面价值	账面余额		坏账准备		账面价值
	金额	比例	金额	计提比例		金额	比例	金额	计提比例	
按信用风险特征组合计提坏账准备的其他应收款	66,046,073.03	100.00%	3,990,390.71	6.04%	62,055,682.32	43,711,644.40	100.00%	2,539,090.51	5.81%	41,172,553.89
合计	66,046,073.03	100.00%	3,990,390.71	6.04%	62,055,682.32	43,711,644.40	100.00%	2,539,090.51	5.81%	41,172,553.89

期末单项金额重大并单项计提坏账准备的其他应收款：

适用 不适用

组合中，按账龄分析法计提坏账准备的其他应收款：

适用 不适用

单位：元

账龄	期末余额		
	其他应收款	坏账准备	计提比例
1 年以内分项			
1 年以内小计	60,881,354.14	3,044,067.72	5.00%
1 至 2 年	4,393,262.09	439,326.22	10.00%
2 至 3 年	528,920.07	264,460.04	50.00%
3 年以上	242,536.73	242,536.73	100.00%
合计	66,046,073.03	3,990,390.71	

组合中，采用余额百分比法计提坏账准备的其他应收款：

适用 不适用

组合中，采用其他方法计提坏账准备的其他应收款：

适用 不适用

(2) 本期计提、收回或转回的坏账准备情况

本期计提坏账准备金额 1,206,320.88 元；本期收回或转回坏账准备金额 0.00 元。

(3) 本期实际核销的其他应收款情况

单位：元

项目	核销金额
个人备用金	24,119.30
代垫个人社保	62,489.49
往来款	1,000.00
合计	87,608.79

其中重要的其他应收款核销情况：

单位：元

单位名称	其他应收款性质	核销金额	核销原因	履行的核销程序	款项是否由关联交易产生
代垫个人社保	代垫社保	62,489.49	无法收回	管理层审批	否
朱慧嫦	个人备用金	16,119.30	无法收回	管理层审批	否
合计	--	78,608.79	--	--	--

(4) 其他应收款按款项性质分类情况

单位：元

款项性质	期末账面余额	期初账面余额
往来款	11,247,700.78	16,244,314.86
备用金	5,127,670.51	246,000.00
押金/保证金	48,830,551.14	22,696,216.10
其他	840,150.60	4,525,113.44
合计	66,046,073.03	43,711,644.40

(5) 按欠款方归集的期末余额前五名的其他应收款情况

单位：元

单位名称	款项的性质	期末余额	账龄	占其他应收款期末余额合计数的比例	坏账准备期末余额
威尼斯人路氹股份有限公司	押金/保证金	18,207,186.61	1 年以内	27.57%	910,359.33
太古汇(广州)发展有限公司	押金/保证金	5,848,386.56	1 年以内	8.86%	292,419.33
東方威尼斯人有限公司	押金/保证金	5,224,777.69	1 年以内	7.91%	261,238.88
上海德赠影视文化事务所	押金/保证金	1,445,000.00	1 年以内	2.19%	72,250.00
辽宁省机场管理集团公司商贸分公司	押金/保证金	1,366,500.00	1 年以内	2.07%	68,325.00
合计	--	32,091,850.86	--	48.59%	1,604,592.54

7、存货

(1) 存货分类

单位：元

项目	期末余额			期初余额		
	账面余额	跌价准备	账面价值	账面余额	跌价准备	账面价值
原材料	287,911.59		287,911.59	1,173,122.74		1,173,122.74
库存商品	415,926,733.26	13,177,665.79	402,749,067.47	381,007,560.55	4,971,042.20	376,036,518.35
发出商品	27,222,869.26		27,222,869.26	18,514,810.32		18,514,810.32
委托加工物资	23,845,154.36		23,845,154.36	24,738,309.53		24,738,309.53
合计	467,282,668.47	13,177,665.79	454,105,002.68	425,433,803.14	4,971,042.20	420,462,760.94

(2) 存货跌价准备

单位：元

项目	期初余额	本期增加金额		本期减少金额		期末余额
		计提	其他	转回或转销	其他	
库存商品	4,971,042.20	12,282,950.00		4,076,326.41		13,177,665.79
合计	4,971,042.20	12,282,950.00		4,076,326.41		13,177,665.79

8、其他流动资产

单位：元

项目	期末余额	期初余额
待抵扣进项税	8,300,149.26	3,897,251.23
预交所得税	107,924.88	1,395,243.20
可供出售金融资产-理财产品	2,000,000.00	
合计	10,408,074.14	5,292,494.43

9、固定资产

(1) 固定资产情况

单位：元

项目	房屋及建筑物	机器设备	电子设备	运输设备	其他	合计
一、账面原值：	81,958,397.71		8,053,054.00	14,426,533.00	2,170,819.29	106,608,804.00
1.期初余额	81,958,397.71		4,657,928.65	13,577,682.21	1,403,128.42	101,597,136.99
2.本期增加金额			3,395,125.35	2,389,066.79	767,690.87	6,551,883.01
(1) 购置			3,395,125.35	2,389,066.79	767,690.87	6,551,883.01
(2) 在建工程转入						
(3) 企业合并增加						
3.本期减少金额				1,540,216.00		1,540,216.00
(1) 处置或报废				1,540,216.00		1,540,216.00
4.期末余额	81,958,397.71		8,053,054.00	14,426,533.00	2,170,819.29	106,608,804.00
二、累计折旧	11,813,672.28		3,449,585.79	4,644,296.34	1,255,126.19	21,162,680.60
1.期初余额	9,352,155.72		2,501,857.15	3,618,503.41	837,452.90	16,309,969.18
2.本期增加金额	2,461,516.56		947,728.64	1,958,765.06	417,673.29	5,785,683.55
(1) 计提	2,461,516.56		749,278.69	1,485,445.67	260,777.49	4,957,018.41
(2) 购入			198,449.95	473,319.39	156,895.80	828,665.14
3.本期减少金额				932,972.13		932,972.13
(1) 处置或报废				932,972.13		932,972.13
4.期末余额	11,813,672.28		3,449,585.79	4,644,296.34	1,255,126.19	21,162,680.60
三、账面价值	70,144,725.43		4,603,468.21	9,782,236.66	915,693.10	85,446,123.40
1.期末账面价值	70,144,725.43		4,603,468.21	9,782,236.66	915,693.10	85,446,123.40
2.期初账面价值	72,606,241.99		2,156,071.50	9,959,178.80	565,675.52	85,287,167.81

10、在建工程

(1) 在建工程情况

单位：元

项目	期末余额			期初余额		
	账面余额	减值准备	账面价值	账面余额	减值准备	账面价值
门店装修费	2,151,685.36		2,151,685.36	1,657,805.40		1,657,805.40
广州国际时尚中心项目	235,126,003.81		235,126,003.81	112,845,335.27		112,845,335.27
长沙万达开福广场 C1-4205-4206-4207-4208 房	19,640,170.00		19,640,170.00	19,640,170.00		19,640,170.00
衡阳高端精品买手店	285,043,325.22		285,043,325.22	209,390,375.21		209,390,375.21
合计	541,961,184.39		541,961,184.39	343,533,685.88		343,533,685.88

(2) 重要在建工程项目本期变动情况

单位：元

项目名称	预算数	期初余额	本期增加金额	本期转入固定资产金额	本期其他减少金额	期末余额	工程累计投入占预算比例	工程进度	利息资本化累计金额	其中：本期利息资本化金额	本期利息资本化率	资金来源
门店装修费用		1,657,805.40	57,883.95		57,390.72	2,151,685.36						其他
广州国际时尚中心项目	600,000.00	112,845,335.27	122,280,668.54			235,126,003.81	39.19%	39.19%	10,309,773.12	9,649,314.59	7.03%	其他
长沙万达开福广场 C1-4205-4206-4207-4208 房		19,640,170.00				19,640,170.00						其他
衡阳高端精品买手店	500,000.00	209,390,375.21	75,652.95			285,043,325.22	57.01%	57.01%	17,046,116.04	12,201,098.01		其他

合计	1,100,000,000.00	343,533,685.88	255,817,571.22		57,390,072.71	541,961,184.39	--	--	27,355,889.16	21,850,412.60		--
----	------------------	----------------	----------------	--	---------------	----------------	----	----	---------------	---------------	--	----

11、无形资产

(1) 无形资产情况

单位：元

项目	土地使用权	专利权	非专利技术	其他	合计
一、账面原值	55,039,005.00			14,823,639.84	69,862,644.84
1.期初余额	55,039,005.00			3,377,151.19	58,416,156.19
2.本期增加金额				11,446,488.65	11,446,488.65
(1) 购置				3,689,029.00	3,689,029.00
(3) 企业合并增加				7,757,459.65	7,757,459.65
4.期末余额	55,039,005.00			14,823,639.84	69,862,644.84
二、累计摊销	6,678,372.90			3,071,891.57	9,750,264.47
1.期初余额	5,296,640.58			1,071,258.31	6,367,898.89
2.本期增加金额	1,381,732.32			2,000,633.26	3,382,365.58
(1) 计提	1,381,732.32			2,000,633.26	3,382,365.58
4.期末余额	6,678,372.90			3,071,891.57	9,750,264.47
三、账面价值	48,360,632.10			11,751,748.27	60,112,380.37
1.期末账面价值	48,360,632.10			11,751,748.27	60,112,380.37
2.期初账面价值	49,742,364.42			2,305,892.88	52,048,257.30

本期末通过公司内部研发形成的无形资产占无形资产余额的比例 0.00%。

12、商誉

(1) 商誉账面原值

单位：元

被投资单位名称 或形成商誉的 事项	期初余额	本期增加		本期减少		期末余额
		企业合并形成的	其他	处置	其他	
杭州连卡恒福品 牌管理有限公司	5,731,467.23					5,731,467.23
合计	5,731,467.23					5,731,467.23

(2) 商誉减值准备

单位：元

被投资单位名称 或形成商誉的事 项	期初余额	本期增加		本期减少		期末余额
		计提	其他	处置	其他	
杭州连卡恒福品 牌管理有限公司						

说明商誉减值测试过程、参数及商誉减值损失的确认方法：

公司的商誉经测试不存在减值的情况，减值测试过程和参数如下：

杭州连卡恒福品牌管理有限公司：

预计2015年-2019年的每期现金流以及2020年的永续现金流，按12%的折现率折现，计算出期末时点的价值，与商誉加可辨认净资产账面价值之和进行比较对比。测试结果：未减值。

13、长期待摊费用

单位：元

项目	期初余额	本期增加金额	本期摊销金额	其他减少金额	期末余额
门店装修费	84,171,596.92	60,943,053.77	65,580,583.94		79,534,066.75
办公室装修	2,671,882.23	1,041,187.70	1,439,685.74		2,273,384.19
合计	86,843,479.15	61,984,241.47	67,020,269.68		81,807,450.94

14、递延所得税资产/递延所得税负债**(1) 未经抵销的递延所得税资产**

单位：元

项目	期末余额		期初余额	
	可抵扣暂时性差异	递延所得税资产	可抵扣暂时性差异	递延所得税资产
资产减值准备	37,597,334.83	5,515,087.39	19,991,386.15	3,445,759.76
内部交易未实现利润	9,236,016.22	1,476,938.82	7,046,931.36	1,482,416.07
应付工资影响数	4,142,664.02	901,377.87	6,144,876.83	1,352,088.90
合计	50,976,015.07	7,893,404.08	33,183,194.34	6,280,264.73

(2) 未经抵销的递延所得税负债

单位：元

项目	期末余额		期初余额	
	应纳税暂时性差异	递延所得税负债	应纳税暂时性差异	递延所得税负债
境外投资收益所得税率差异	55,112,251.30	6,862,043.74	43,307,879.65	5,982,848.03
长期待摊费用摊销差异	7,488,026.75	898,563.21	3,127,363.25	375,283.59
合计	62,600,278.05	7,760,606.95	46,435,242.90	6,358,131.62

(3) 未确认递延所得税资产明细

单位：元

项目	期末余额	期初余额
可抵扣亏损	-80,632,761.06	-11,248,299.69
合计	-80,632,761.06	-11,248,299.69

(4) 未确认递延所得税资产的可抵扣亏损将于以下年度到期

单位：元

年份	期末金额	期初金额	备注
2016 年	-3,681,769.65	-3,681,769.65	
2017 年	-1,000,170.67	-1,000,170.67	
2018 年	-6,566,359.37	-6,566,359.37	
2019 年	-69,384,461.37		
合计	-80,632,761.06	-11,248,299.69	--

15、其他非流动资产

单位：元

项目	期末余额	期初余额
预付款项	32,896,222.11	46,615,374.12
合计	32,896,222.11	46,615,374.12

其他说明：

公司报告期其他非流动资产均为预付购买长期资产款项。

16、短期借款

(1) 短期借款分类

单位：元

项目	期末余额	期初余额
抵押借款	27,000,000.00	70,000,000.00
保证借款	123,581,072.00	170,000,000.00
抵押、保证借款	20,000,000.00	38,000,000.00
合计	170,581,072.00	278,000,000.00

短期借款分类的说明：

注：杭州连卡恒福品牌管理有限公司从杭州银行取得抵押借款2,700万元。公司以圣奥中央商务大厦3201-3206室房产作为抵押。

公司以天河区黄埔大道西638号1301房-1310房作为抵押，林永飞作为连带担保，从上海浦东发展银行取得抵押保证借款2,000万元。

公司以股东广州瑞丰集团股份有限公司为广州卡奴迪路服饰股份有限公司提供连带担保，从广州农村商业银行取得保证借款2,000万元。

子公司广州狮丹贸易有限公司为广州卡奴迪路服饰股份有限公司提供连带担保，分次从兴业银行取得保证借款7,000万元。

公司为子公司卡奴迪路国际有限公司提供连带担保，从中国工商银行取得多笔保证借款合计548.80万美元。

(2) 公司报告期末无已逾期未偿还的短期借款情况。**17、应付票据**

单位：元

种类	期末余额	期初余额
银行承兑汇票	63,599,944.34	118,771,788.76
合计	63,599,944.34	118,771,788.76

本期末已到期未支付的应付票据总额为 0.00 元。

18、应付账款**(1) 应付账款列示**

单位：元

项目	期末余额	期初余额
应付采购货款	74,512,156.21	80,156,588.80
合计	74,512,156.21	80,156,588.80

(2) 账龄超过 1 年的重要应付账款

单位：元

项目	期末余额	未偿还或结转的原因
东莞市进佳服装有限公司	5,318,971.31	货品未回齐
新秀丽国际贸易（宁波）有限公司	3,747,111.39	货品未回齐
广州市亚翁服饰有限公司	3,094,146.87	货品未回齐
北京朗顿制衣有限公司	2,757,892.09	货品未回齐
苏州新超针纺织有限公司	1,468,282.73	货品未回齐
合计	16,386,404.39	--

19、预收款项

(1) 预收款项列示

单位：元

项目	期末余额	期初余额
预收货物销售款	33,560,643.35	28,749,664.42
合计	33,560,643.35	28,749,664.42

(2) 账龄超过 1 年的重要预收款项

单位：元

项目	期末余额	未偿还或结转的原因
王香颖	1,663,604.00	以前年度付货款及订金金额较大，实际发货较少，
徐州市泽龙商贸有限公司	1,292,194.85	以前年度付货款及订金金额较大，实际发货较少，
鹤岗市贵黛商行（王淑娟）	1,150,000.00	以前年度付货款及订金金额较大，实际发货较少，
郑丽君	1,128,348.40	以前年度付货款及订金金额较大，实际发货较少，
（高长娟）湖北汇丰置业有限责任公司 海联名店	1,107,592.00	以前年度付货款及订金金额较大，实际发货较少
合计	6,341,739.25	--

20、应付职工薪酬

(1) 应付职工薪酬列示

单位：元

项目	期初余额	本期增加	本期减少	期末余额
一、短期薪酬	6,385,551.75	114,178,299.27	116,106,085.73	4,457,765.29
二、离职后福利-设定提存计划		7,400,235.84	7,400,235.84	
合计	6,385,551.75	121,578,535.11	123,506,321.57	4,457,765.29

(2) 短期薪酬列示

单位：元

项目	期初余额	本期增加	本期减少	期末余额
1、工资、奖金、津贴和补贴	6,385,551.75	107,295,121.14	109,228,316.15	4,452,356.74
2、职工福利费		2,214,138.20	2,214,138.20	
3、社会保险费		3,823,067.13	3,817,658.58	5,408.55
其中：医疗保险费		3,040,826.59	3,035,418.04	5,408.55
工伤保险费		245,147.93	245,147.93	
生育保险费		314,095.25	314,095.25	
大病保险		100,226.78	100,226.78	
补充医疗保险		122,770.58	122,770.58	
4、住房公积金		845,186.00	845,186.00	
8、其他		786.80	786.80	
合计	6,385,551.75	114,178,299.27	116,106,085.73	4,457,765.29

(3) 设定提存计划列示

单位：元

项目	期初余额	本期增加	本期减少	期末余额
1、基本养老保险		6,848,295.83	6,848,295.83	
2、失业保险费		551,940.01	551,940.01	
合计		7,400,235.84	7,400,235.84	

21、应交税费

单位：元

项目	期末余额	期初余额
增值税	7,497,174.55	10,749,919.38
营业税		3,676.10
企业所得税	6,732,935.27	6,391,676.16
城市维护建设税	531,585.30	849,359.07
地方教育附加	150,942.01	242,878.60
房产税	106,365.05	106,365.05
教育费附加	227,822.26	364,317.91
防洪费	99,361.55	319,586.73
其他	262,012.62	311,509.20
合计	15,608,198.61	19,339,288.20

22、应付利息

单位：元

项目	期末余额	期初余额
应付银行利息	985,959.98	1,079,528.11
合计	985,959.98	1,079,528.11

23、其他应付款

(1) 按款项性质列示其他应付款

单位：元

项目	期末余额	期初余额
往来款	2,165,034.23	61,786.81
押金/保证金	8,666,131.02	5,992,991.37
社保公积金	454,301.06	1,196,686.86
工程款	1,681,849.08	1,566,725.34
其他	1,845,216.78	1,008,215.98
合计	14,812,532.17	9,826,406.36

24、一年内到期的非流动负债

单位：元

项目	期末余额	期初余额
一年内到期的长期借款	31,400,000.00	16,500,000.00
合计	31,400,000.00	16,500,000.00

注：详见下面附注七：25、长期借款。

公司报告期1年内到期的长期借款的利率区间为：6.77%-7.36%。

25、长期借款

(1) 长期借款分类

单位：元

项目	期末余额	期初余额
抵押借款		30,000,000.00
保证借款	25,000,000.00	40,000,000.00
抵押、保证借款	286,600,000.00	168,000,000.00
合计	311,600,000.00	238,000,000.00

长期借款分类的说明：

注：公司从广州银行取得长期借款20,000万元，翁武强、翁武游作为连带保证人，同时以广州国际时尚中心在建项目及土地作为抵押。

子公司衡阳连卡福名品管理有限公司以衡阳市蒸湘区解放大道42号尚书房13、15栋1-4层作为抵押，从渤海银行取得7,000万借款，累计已还款700万元。广州卡奴迪路服饰股份有限公司、肖红梅为该笔借款提供连带保证。按还款计划将1,640万元分类到一年内到期的非流动负债。

子公司衡阳连卡福名品管理有限公司从交通银行取得借款5,000万元，广州卡奴迪路服饰股份有限公司、翁武强、肖红梅为该笔借款提供连带保证，本期还款1,000万元，按还款计划将1,500万元分类到一年内到期的非流动负债。

公司从浦发银行取得借款4,000万元，林永飞为该笔借款提供连带保证，并以天河区黄埔大道西638号1301房-1310房作为抵押。

其他说明，包括利率区间：

公司报告期长期借款的利率区间为：6.15%-7.36%。

26、股本

单位：元

	期初余额	本次变动增减(+、-)					期末余额
		发行新股	送股	公积金转股	其他	小计	
股份总数	200,000,000.00						200,000,000.00

27、资本公积

单位：元

项目	期初余额	本期增加	本期减少	期末余额
资本溢价(股本溢价)	534,809,052.26			534,809,052.26
合计	534,809,052.26			534,809,052.26

28、其他综合收益

单位：元

项目	期初余额	本期发生额					期末余额
		本期所得税前发生额	减：前期计入其他综合收益当期转入损益	减：所得税费用	税后归属于母公司	税后归属于少数股东	
二、以后将重分类进损益的其他综合收益	-2,941,488.41	936,564.27			936,564.27		-2,004,924.14
外币财务报表折算差额	-2,941,488.41	936,564.27			936,564.27		-2,004,924.14
其他综合收益合计	-2,941,488.41	936,564.27			936,564.27		-2,004,924.14

29、盈余公积

单位：元

项目	期初余额	本期增加	本期减少	期末余额
法定盈余公积	38,464,307.58	5,725,791.07		44,190,098.65
合计	38,464,307.58	5,725,791.07		44,190,098.65

注：公司报告期内按母公司弥补亏损后当年净利润的10%计提法定盈余公积。

30、未分配利润

单位：元

项目	本期	上期
调整前上期末未分配利润	472,213,507.88	368,610,598.95
调整后期初未分配利润	472,213,507.88	368,610,598.95
加：本期归属于母公司所有者的净利润	14,924,619.64	149,322,289.98
减：提取法定盈余公积	5,725,791.07	8,719,381.05
应付普通股股利	36,000,000.00	37,000,000.00
期末未分配利润	445,412,336.45	472,213,507.88

调整期初未分配利润明细：

- 1)、由于《企业会计准则》及其相关新规定进行追溯调整，影响期初未分配利润 0.00 元。
- 2)、由于会计政策变更，影响期初未分配利润 0.00 元。
- 3)、由于重大会计差错更正，影响期初未分配利润 0.00 元。
- 4)、由于同一控制导致的合并范围变更，影响期初未分配利润 0.00 元。
- 5)、其他调整合计影响期初未分配利润 0.00 元。

31、营业收入和营业成本

单位：元

项目	本期发生额		上期发生额	
	收入	成本	收入	成本
主营业务	699,071,001.60	262,337,126.99	798,970,366.97	281,783,491.68
其他业务	849,276.37	162,967.80	121,224.02	5,400.00
合计	699,920,277.97	262,500,094.79	799,091,590.99	281,788,891.68

32、营业税金及附加

单位：元

项目	本期发生额	上期发生额
营业税	69,305.64	19,650.47
城市维护建设税	2,931,799.82	4,557,749.55
教育费附加	1,252,971.75	1,964,366.78
地方教育附加	835,327.00	1,294,159.38
合计	5,089,404.21	7,835,926.18

33、销售费用

单位：元

项目	本期发生额	上期发生额
工资及福利费用	98,364,833.66	87,391,075.81
广告费用	2,163,395.13	1,103,252.92
品牌推广费用	19,554,413.35	19,769,952.76
门店装修费用	64,349,617.62	64,250,920.81
门店租金	50,248,374.44	18,913,889.37
商场管理费	40,652,263.30	35,888,996.34
办公、差旅等其他费用	29,096,807.30	24,139,952.29
仓储物流费用	5,227,624.36	8,273,456.05
合计	309,657,329.16	259,731,496.35

34、管理费用

单位：元

项目	本期发生额	上期发生额
工资及福利费用	30,070,819.82	24,749,475.34
办公、差旅及其他费用	15,575,639.19	13,615,926.92
办公场地使用费	4,672,906.08	3,974,082.28
折旧费	5,093,310.18	4,881,827.86
中介机构费用	3,419,784.86	2,884,430.25
无形资产摊销等	1,790,120.38	1,759,050.08
研发费用	19,722,026.09	15,070,336.87
税费	697,912.91	1,065,439.53
合计	81,042,519.51	68,000,569.13

35、财务费用

单位：元

项目	本期发生额	上期发生额
利息支出	15,954,176.63	11,815,972.56
减：利息收入	12,706,158.52	12,306,119.43
加：汇兑损益	-173,762.51	675,755.61
手续费及其他	2,658,219.82	1,595,448.71

合计	5,732,475.42	1,781,057.45
----	--------------	--------------

36、资产减值损失

单位：元

项目	本期发生额	上期发生额
一、坏账损失	2,069,836.17	7,352,255.12
二、存货跌价损失	12,282,950.00	4,812,223.40
合计	14,352,786.17	12,164,478.52

37、投资收益

单位：元

项目	本期发生额	上期发生额
可供出售金融资产在持有期间的投资收益	1,204,270.00	1,581,254.29
合计	1,204,270.00	1,581,254.29

38、营业外收入

单位：元

项目	本期发生额	上期发生额	计入当期非经常性损益的金 额
非流动资产处置利得合计	570.84		570.84
其中：固定资产处置利得	570.84		570.84
政府补助	4,475,064.58	4,592,040.00	4,475,064.58
其他	151,868.68	33,395.13	151,868.68
合计	4,627,504.10	4,625,435.13	4,627,504.10

计入当期损益的政府补助：

单位：元

补助项目	本期发生金额	上期发生金额	与资产相关/与收益相关
广州市支持企业“走出去”市级专项资金		450,000.00	与收益相关
扶持中小企业发展专项资金		100,000.00	与收益相关
广州市民营企业专项奖励资金	1,030,000.00	1,570,000.00	与收益相关
广州市天河区财政局 2013 年省中小企业发展资金	210,000.00		与收益相关
广州市天河区财政局 2013 年	140,833.70		与收益相关

天河区“1+6”人才政策扶持奖励资金			
广州市科技计划项目经营费		250,000.00	与收益相关
广州市 2013 年度国际营销网络建设专项资金		257,000.00	与收益相关
山南地区财政扶持金		1,965,040.00	与收益相关
广州市财政局国库支付分局 14 年技术专利费	265,000.00		与收益相关
山南地区现代综合产业园税收奖励	2,759,230.88		与收益相关
衡阳财政局贷款贴息补贴	70,000.00		与收益相关
合计	4,475,064.58	4,592,040.00	--

注：本期政府补助明细均为与收益相关事项。

39、营业外支出

单位：元

项目	本期发生额	上期发生额	计入当期非经常性损益的金额
非流动资产处置损失合计	178,417.61		178,417.61
其中：固定资产处置损失	178,417.61		178,417.61
罚款支出	1,981.16	4,041.00	1,981.16
捐赠支出		1,100,000.00	
滞纳金	4,473.80		4,473.80
违约金	81,667.56	480.00	81,667.56
非常损失			
其他	38,286.70	0.02	38,286.70
合计	304,826.83	1,104,521.02	304,826.83

40、所得税费用

(1) 所得税费用表

单位：元

项目	本期发生额	上期发生额
当期所得税费用	14,664,184.25	25,867,854.28
递延所得税费用	-125,792.35	-919,103.78
合计	14,538,391.90	24,948,750.50

(2) 会计利润与所得税费用调整过程

单位：元

项目	本期发生额
利润总额	27,072,615.98
按法定/适用税率计算的所得税费用	4,060,892.40
子公司适用不同税率的影响	-7,801,988.73
调整以前期间所得税的影响	187,762.57
不可抵扣的成本、费用和损失的影响	871,402.66
本期未确认递延所得税资产的可抵扣暂时性差异或可抵扣亏损的影响	17,346,115.35
暂时性差异产生递延所得税费用	-125,792.35
所得税费用	14,538,391.90

41、其他综合收益

详见附注七、28。

42、现金流量表项目**(1) 收到的其他与经营活动有关的现金**

单位：元

项目	本期发生额	上期发生额
收到往来款	25,404,113.33	13,815,286.81
收到利息收入	15,339,563.11	17,991,072.23
收到政府补助款	4,475,064.58	4,592,040.00
其他	213,210.24	
合计	45,431,951.26	36,398,399.04

(2) 支付的其他与经营活动有关的现金

单位：元

项目	本期发生额	上期发生额
支付往来款	44,958,614.18	1,117,094.63
付现费用	172,897,215.08	124,742,963.13
其他	4,473.80	
合计	217,860,303.06	125,860,057.76

43、现金流量表补充资料

(1) 现金流量表补充资料

单位：元

补充资料	本期金额	上期金额
1. 将净利润调节为经营活动现金流量：	--	--
净利润	12,534,224.08	147,942,589.58
加：资产减值准备	14,352,786.17	12,164,478.52
固定资产折旧、油气资产折耗、生产性生物资产折旧	4,957,018.41	4,180,200.26
无形资产摊销	3,382,365.58	1,783,274.67
长期待摊费用摊销	73,263,068.96	64,626,168.44
处置固定资产、无形资产和其他长期资产的损失（收益以“—”号填列）	177,846.77	
财务费用（收益以“—”号填列）	16,868,275.63	12,717,457.97
投资损失（收益以“—”号填列）	-1,204,270.00	-1,581,254.29
递延所得税资产减少（增加以“—”号填列）	-1,528,267.68	-3,680,822.69
递延所得税负债增加（减少以“—”号填列）	1,402,475.33	2,762,951.98
存货的减少（增加以“—”号填列）	-40,027,414.55	-157,270,880.05
经营性应收项目的减少（增加以“—”号填列）	35,032,538.23	-123,196,897.70
经营性应付项目的增加（减少以“—”号填列）	-76,773,620.86	26,753,666.62
经营活动产生的现金流量净额	42,437,026.07	-12,799,066.69
2. 不涉及现金收支的重大投资和筹资活动：	--	--
3. 现金及现金等价物净变动情况：	--	--
现金的期末余额	458,809,910.89	758,557,128.19
减：现金的期初余额	758,557,128.19	810,068,092.92
现金及现金等价物净增加额	-299,747,217.30	-51,510,964.73

(2) 本期支付的取得子公司的现金净额

单位：元

	金额
其中：	--

减：购买日子公司持有的现金及现金等价物		1,063,371.43
其中：	--	
广州澳玛壹品名品管理有限公司		1,063,371.43
其中：	--	
取得子公司支付的现金净额		-1,063,371.43

(3) 现金和现金等价物的构成

单位：元

项目	期末余额	期初余额
一、现金	458,809,910.89	758,557,128.19
其中：库存现金	1,123,408.54	1,084,454.97
可随时用于支付的银行存款	426,846,131.37	720,170,500.80
可随时用于支付的其他货币资金	30,175,226.15	37,302,172.42
三、期末现金及现金等价物余额	458,809,910.89	758,557,128.19

44、所有权或使用权受到限制的资产

单位：元

项目	期末账面价值	受限原因
固定资产	65,791,036.94	抵押借款
无形资产	58,953,913.26	抵押借款
合计	124,744,950.20	--

45、外币货币性项目

(1) 外币货币性项目

单位：元

项目	期末外币余额	折算汇率	期末折算人民币余额
货币资金	--	--	29,955,649.49
其中：美元			
欧元	29,286.85	7.4556	218,351.03
港币	20,191,672.93	0.7889	15,929,210.77
澳门元	17,768,739.78	0.7771	13,808,087.69
应收账款	--	--	861,583.90
其中：美元			

欧元			
港币			
澳门元	1,108,716.89	0.7771	861,583.90
短期借款	--	--	33,581,072.00
其中：美元	5,488,000.00	6.1190	33,581,072.00
应付账款	--	--	6,256,390.14
其中：美元			
港币	2,009,067.60	0.7889	1,584,953.43
澳门元	6,011,371.39	0.7771	4,671,436.71

(2) 境外经营实体说明，包括对于重要的境外经营实体，应披露其境外主要经营地、记账本位币及选择依据，记账本位币发生变化的还应披露原因。

√ 适用 □ 不适用

境外经营实体	经营地	记账本位币	主要财务报表项目	折算汇率
卡奴迪路服饰股份（香港）有限公司	香港	港元	2014年度资产和负债项目	0.7889
卡奴迪路国际品牌管理（香港）有限公司			2014年度利润表项目	0.7919
安杰尼珂国际品牌有限公司			2013年度资产和负债项目	0.7862
			2013年度利润表项目	0.7989
卡奴迪路国际有限公司	澳门	澳门元	2014年度资产和负债项目	0.7771
			2014年度利润表项目	0.7715
			2013年度资产和负债项目	0.7588
			2013年度利润表项目	0.7700
铂金国际时尚集合有限公司	意大利	欧元	2014年度资产和负债项目	7.4556
			2014年度利润表项目	8.1481

八、合并范围的变更

1、非同一控制下企业合并

(1) 本期发生的非同一控制下企业合并

单位：元

被购买方名称	股权取得时点	股权取得成本	股权取得比例	股权取得方式	购买日	购买日的确定依据	购买日至期末被购买方的收入	购买日至期末被购买方的净利润
广州澳玛壹品名品管理有限公司	2014年02月28日	0.00	100.00%	收购	2014年02月28日	实际取得控制权的日期	10,651,551.46	-16,822,601.04

2014年2月28日,广州连卡福名品管理有限公司以0元的价格收购广州澳玛壹品名品管理有限公司100%股权,广州澳玛壹品名品管理有限公司2014年2月28日可辨认净资产公允价值为0元。

(2) 合并成本及商誉

合并成本	广州澳玛壹品名品管理有限公司
--现金	-
--非现金资产的公允价值	-
--发行或承担的债务的公允价值	-
--发行的权益性证券的公允价值	-
--或有对价的公允价值	-
--购买日之前持有的股权于购买日的公允价值	-
--其他	-
合并成本合计	-
减:取得的可辨认净资产公允价值份额	-
商誉/合并成本小于取得的可辨认净资产公允价值份额的金额	-

2014年2月28日,公司的子公司广州连卡福名品管理有限公司以0元的价格收购广州澳玛壹品名品管理有限公司100%股权,合并成本确定为零。

(3) 被购买方于购买日可辨认资产、负债

	广州澳玛壹品名品管理有限公司	
	购买日公允价值	购买日账面价值
资产:		
货币资金	1,063,371.43	1,063,371.43
应收款项	208,342.79	208,342.79
预付款项	1,396,051.40	1,396,051.40
其他应收款	5,105,004.32	5,105,004.32
存货	1,821,450.78	1,821,450.78
固定资产	411,032.78	411,032.78
无形资产	7,786,959.55	29,499.90

长期待摊费用	1,436,074.62	1,436,074.62
递延所得税资产	92,766.01	92,766.01
资产总计:	19,321,053.68	11,563,594.03
负债:	-	-
应付款项	1,059,350.30	1,059,350.30
预收账款	217,419.06	217,419.06
应付职工薪酬	90,000.00	90,000.00
应交税费	32,855.61	32,855.61
其他应付款	17,921,428.71	17,921,428.71
递延所得税负债	-	-
负债合计:	19,321,053.68	19,321,053.68
净资产	-	-7,757,459.65
减: 少数股东权益	-	-
取得的净资产	-	-7,757,459.65

可辨认资产、负债公允价值的确定方法:

2014年2月28日,广州澳玛壹品名品管理有限公司账面净资产为-7,757,459.65元,收购价格为0元,公司管理层认为收购价格为该公司的公允价值。公允价值与账面净资产的差额为广州澳玛壹品名品管理有限公司与太古汇(广州)发展有限公司签订了一个低于市场价格的长期商场租赁协议,该项租赁权确认为无形资产。

2、其他原因的合并范围变动

说明其他原因导致的合并范围变动(如,新设子公司、清算子公司等)及其相关情况:

新设子公司:本期出资设立衡阳恒佳名品管理有限公司、安杰尼珂国际品牌有限公司、广州安杰尼珂国际品牌管理有限公司、铂金国际时尚集合有限公司。持股比例情况见附注九。

九、在其他主体中的权益

1、在子公司中的权益

(1) 企业集团的构成

子公司名称	主要经营地	注册地	业务性质	持股比例		取得方式
				直接	间接	
广州卡奴迪路国际品牌管理有限公司	广州	广州	商业	100.00%		出资设立

广州狮丹贸易有限公司	广州	广州	商业	100.00%		出资设立
广州澳玛壹品名品管理有限公司	广州	广州	商业		100.00%	非同一控制下企业合并
广州连卡悦圆发展有限公司	广州	广州	商业	100.00%		出资设立
山南卡奴迪路商贸有限公司	广州	广州	商业	100.00%		出资设立
广州连卡福名品管理有限公司	广州	广州	商业		100.00%	出资设立
卡奴迪路国际有限公司	澳门	澳门	商业		100.00%	出资设立
卡奴迪路服饰股份(香港)有限公司	香港	香港	商业		100.00%	出资设立
卡奴迪路国际品牌管理(香港)有限公司	香港	香港	商业		100.00%	出资设立
安杰尼珂国际品牌有限公司	香港	香港	商业		100.00%	出资设立
广州安杰尼珂国际品牌管理有限公司	广州	广州	商业		100.00%	出资设立
衡阳连卡福名品管理有限公司	衡阳	衡阳	商业		53.00%	出资设立
衡阳恒佳名品管理有限公司	衡阳	衡阳	商业		53.00%	出资设立
杭州连卡恒福品牌管理有限公司	杭州	杭州	商业		51.00%	非同一控制下企业合并
铂金国际时尚集合有限公司	意大利	意大利	商业	99.99%		出资设立

(2) 重要的非全资子公司

单位：元

子公司名称	少数股东持股比例	本期归属于少数股东的损益	本期向少数股东宣告分配的股利	期末少数股东权益余额
衡阳连卡福名品管理有限公司	47.00%	-296,801.62		70,318,809.06

杭州连卡恒福品牌管理有限公司	49.00%	-2,093,499.32	11,252,621.76
铂金国际时尚集合有限公司	0.01%	-94.61	158.17

(3) 重要非全资子公司的主要财务信息

单位：元

子公司名称	期末余额						期初余额					
	流动资产	非流动资产	资产合计	流动负债	非流动负债	负债合计	流动资产	非流动资产	资产合计	流动负债	非流动负债	负债合计
衡阳连卡福名品管理有限公司	87,732,163.1	295,970,188.17	383,702,304.48	162,487,817.12	71,600,000.00	234,087,817.12	103,156,505.20	221,234,385.07	324,390,890.27	71,144,910.10	103,000,000.00	174,144,910.10
杭州连卡恒福品牌管理有限公司	62,325,874.38	6,661,940.02	68,987,814.40	46,023,280.18		46,023,280.18	44,438,190.38	4,805,031.22	49,243,221.60	22,006,239.79		22,006,239.79
铂金国际时尚集合有限公司	2,129,661.20	144,440.18	2,274,101.38	692,438.47		692,438.47						

单位：元

子公司名称	本期发生额				上期发生额			
	营业收入	净利润	综合收益总额	经营活动现金流量	营业收入	净利润	综合收益总额	经营活动现金流量
衡阳连卡福名品管理有限公司	49,736,178.84	-631,492.81	-631,492.81	35,390,852.03	42,404,688.19	194,753.59	194,753.59	-7,952,020.70
杭州连卡恒福品牌管理有限公司	49,688,665.21	-4,272,447.59	-4,272,447.59	-3,655,572.55	34,424,190.90	-3,002,519.58	-3,002,519.58	-19,060,548.00
铂金国际时尚集合有限公司		-714,917.14	-946,107.09	-812,377.50				

十、与金融工具相关的风险

本公司的主要金融工具包括外币货币性项目、应收账款、应收票据、应付账款、应付票据等，各项金融工具的详细情况说明见本附注五相关项目。与这些金融工具有关的风险，以及本公司为降低这些风险所采取的风险管理政策如下所述。

本公司在经营过程中面临各种金融风险：信用风险、市场风险和流动性风险。公司经营管理层全面负责风险管理目标和政策的确定，并对风险管理目标和政策承担最终责任。经营管理层通过职能部门递交的月度工作报告来审查已执行程序的有效性以及风险管理目标和政策的合理性。本公司的审计部也会审计风险管理的政策和程序，并且将有关发现汇报给审计委员会。

本公司风险管理的总体目标是在不过度影响公司竞争力和应变力的情况下，制定尽可能降低风险的风险管理政策。

1、信用风险

2014 年 12 月 31 日，可能引起本公司财务损失的最大信用风险敞口主要来自于合同另一方未能履行义务而导致本公司金融资产产生的损失。

为降低信用风险，本公司成立了一个小组负责确定信用额度、进行信用审批，并执行其他监控程序以确保采取必要的措施回收过期债权。此外，本公司于每个资产负债表日审核每一单项应收款的回收情况，以确保就无法回收的款项计提充分的坏账准备。因此，本公司管理层认为本公司所承担的信用风险已经大为降低。

2、市场风险

(1) 外汇风险—现金流量变动风险

外汇风险，是指金融工具的公允价值或未来现金流量因外汇汇率变动而发生波动的风险。本公司尽可能将外币收入与外币支出相匹配以降低外汇风险。

公司销售包括境外的香港地区和澳门地区，其中澳门地区是公司利润来源的重要组成部分，本公司面临的外汇风险主要来源于以外币计价的金融资产和金融负债，外币金融资产和外币金融负债折算成人民币的情况见附注五、45外币货币性项目。本年度公司产生汇兑收益173,762.51元，其他综合收益-外币财务报表折算差额936,564.27元。

(2) 利率风险 因公司存在银行借款，故在货币政策稳健偏紧和融资供求关系相对偏紧的条件下，推动银行贷款利率水平上升，从而增加公司的融资成本。本年度公司的财务费用支出为15,954,176.63元。

3、流动风险

管理流动风险时，本公司保持管理层认为充分的现金及现金等价物并对其进行监控，以满足本公司经营

需要，并降低现金流量波动的影响。

本公司金融负债的情况详见附注七相关科目的披露情况。

十一、关联方及关联交易

1、本企业的母公司情况

母公司名称	注册地	业务性质	注册资本	母公司对本企业的持股比例	母公司对本企业的表决权比例
广州瑞丰集团股份有限公司	广州市天河区珠江西路5号广州国际金融中心主塔写字楼第54层05单元自编9号	服装行业投资；投资管理咨询；投资信息咨询；企业经营企业管理咨询。	10,000 万元	39.75%	39.75%

本企业的母公司情况的说明：

本企业最终控制方是林永飞。

2、本企业的子公司情况

本企业子公司的情况详见附注九、1、(1) 企业集团的构成。

3、其他关联方情况

其他关联方名称	其他关联方与本企业关系
翁武游	股东
翁武强	股东
严炎象	股东
杨厚威	股东
乌鲁木齐星海正邦股权投资管理合伙企业(有限合伙)	股东
广州市豪雅制衣有限公司	实际控制人兄弟控制的企业
广州天河立嘉小额贷款有限公司	同一控股股东控制的企业
广州花园里发展有限公司	同一控股股东控制的企业
广州津东信息科技有限公司	同一控股股东控制的企业
广州瑞合圆通商贸有限公司	同一控股股东控制的企业
广州瑞恒嘉利投资有限公司	实际控制人配偶的妹夫控制的企业
广州合晟矿业有限公司	实际控制人配偶的妹夫控制的企业

4、关联交易情况

(1) 关联租赁情况

本公司作为承租方：

单位：元

出租方名称	租赁资产种类	本期确认的租赁费	上期确认的租赁费
广州花园里发展有限公司	仓库	1,896,897.86	990,360.00
广州花园里发展有限公司	仓库	720,760.10	307,620.00

关联租赁情况说明

报告期内，广州卡奴迪路服饰股份有限公司及其下属子公司与广州瑞丰集团股份有限公司控制的企业广州花园里发展有限公司签订房屋租赁合同，租赁仓库，租赁起始日2013年6月25日，租赁终止日为2016年6月24日，本期交易总额2,617,657.96元。

(2) 关联担保情况

本公司作为被担保方

单位：元

担保方	担保金额	担保起始日	担保到期日	担保是否已经履行完毕
广州瑞丰集团股份有限公司	50,000,000.00	2014年10月27日	2016年10月27日	否
翁武强	400,000,000.00	2013年03月14日	2021年09月09日	否
翁武游	400,000,000.00	2013年03月14日	2021年09月09日	否
林永飞	166,670,000.00	2014年07月15日	2015年06月25日	否
广州狮丹贸易有限公司、广州瑞丰投资有限公司	200,000,000.00	2012年08月30日	2014年08月30日	是
广州卡奴迪路服饰股份有限公司、翁武强、林永飞、肖红梅	150,000,000.00	2013年07月04日	2017年01月04日	否
广州卡奴迪路服饰股份有限公司、林永飞	150,000,000.00	2013年04月28日	2014年04月27日	是
广州卡奴迪路服饰股份有限公司、肖红梅	290,000,000.00	2013年10月30日	2018年10月19日	否

关联担保情况说明

2012年8月30日，广州狮丹贸易有限公司、广州瑞丰集团股份有限公司与广州农村商业银行股份有限公司会展新城支行签订《最高额保证合同》（编号为：1702073201200042号），为公司提供担保，担保金

额为20,000万元。担保主债权期间为2012年8月30日至2014年8月30日。

2013年7月30日，公司与交通银行股份有限公司衡阳支行签订《最高额保证合同》（编号为：4380012013AM00001400号），为公司提供担保，担保金额为15,000万元。该合同债务由公司和翁武强、肖红梅承担连带责任。担保主债权为2013年7月4日至2017年1月4日。

2013年3月4日，公司与广州银行股份有限公司广州石牌东支行签订担保合同（编号为：《广银石牌东2013年固保字第001号》、《广银石牌东2013年固保字第002号》、《广银石牌东2013年固抵字第001号》），公司和翁武强、翁武游为公司提供担保，担保金额为40,000万元。担保主债权期间为2013年3月14日至2021年9月9日。

2013年4月28日，公司与上海浦发银行股份有限公司广州分行签订《融资额度协议》（编号为：82012013280394号），公司和林永飞为公司提供担保，担保金额为15,000万元。担保主债权期间为2013年4月28日至2014年4月27日。

2013年10月30日，公司与渤海银行股份有限公司广州分公司签订《综合授信合同》（编号为：渤广分综（2013）第123号），授信金额为29,000万元。授信期限为2013年10月30日至2018年10月19日期间公司与渤海银行广州分公司签署的基于主合同多笔债权。该合同债务由公司和肖红梅承担连带责任。

2014年10月21日，广州瑞丰集团股份有限公司与广州农村商业银行股份有限公司广州会展新城支行签订《最高额保证合同》（编号为：5517073201400044号），授信金额为5,000万元。授信期限为2014年10月27日至2016年10月27日。

2014年7月4日，林永飞与上海浦发银行股份有限公司广州分行签订《最高额保证合同》（编号为：ZB8201201428096101号），授信金额为16,667万元。授信期限为2014年7月15日至2015年6月25日期间公司与浦发银行广州分公司签署的基于主合同多笔债权。

公司报告期末，以上担保，实际发生的借款额为343,000,000.00元，详见附注七、16、短期借款；24、一年内到期的非流动负债；25、长期借款。

（3）关键管理人员报酬

单位：元

项目	本期发生额	上期发生额
关键管理人员报酬	3,244,917.54	3,051,289.73

5、关联方应收应付款项

(1) 应收项目

单位：元

项目名称	关联方	期末余额		期初余额	
		账面余额	坏账准备	账面余额	坏账准备
其他应收款	广州花园里发展有限公司	622,502.19	31,125.11	391,644.00	19,582.20

十二、承诺及或有事项

1、重要承诺事项

资产负债表日存在的重要承诺

现金分红承诺事项：

公司应保持利润分配政策的连续性和稳定性，在满足现金分红条件时，发行上市后的前三个会计年度，公司每年以现金形式分配的利润不少于当年实现的可供分配利润的百分之三十；发行上市三年后，公司可根据生产经营情况、投资规划和长期发展的需要确定现金分红比例，但各年度以现金形式分配的利润不少于当年实现的可供分配利润的百分之十。当年未分配的可分配利润可留待以后年度进行分配。

除上述事项外，公司无影响正常经营活动需作披露的重大承诺事项。

十三、资产负债表日后事项

1、利润分配情况

单位：元

拟分配的利润或股利	22,000,000.00
经审议批准宣告发放的利润或股利	22,000,000.00

十四、其他重要事项

1、分部信息

(1) 报告分部的确定依据与会计政策

报告分部按境内销售境外销售确定，报告分部均执行公司的统一会计政策。

(2) 报告分部的财务信息

项目	境内	境外	分部间抵销	合计
主营业务收入	595,583,772.91	113,458,521.43	-9,971,292.74	699,071,001.60
主营业务成本	227,788,666.21	44,519,753.52	-9,971,292.74	262,337,126.99

十五、母公司财务报表主要项目注释

1、应收账款

(1) 应收账款分类披露

单位：元

类别	期末余额					期初余额				
	账面余额		坏账准备		账面价值	账面余额		坏账准备		账面价值
	金额	比例	金额	计提比例		金额	比例	金额	计提比例	
按信用风险特征组合计提坏账准备的应收账款	138,678,201.15	100.00%	10,309,476.90		128,368,724.25	146,100,289.29	100.00%	7,321,121.92		138,779,167.37
合计	138,678,201.15	100.00%	10,309,476.90		128,368,724.25	146,100,289.29	100.00%	7,321,121.92		138,779,167.37

期末单项金额重大并单项计提坏账准备的应收账款：

□ 适用 √ 不适用

组合中，按账龄分析法计提坏账准备的应收账款：

√ 适用 □ 不适用

单位：元

账龄	期末余额		
	应收账款	坏账准备	计提比例
1 年以内分项			
1 年以内小计	64,367,794.10	3,218,389.71	5.00%
1 至 2 年	29,027,917.58	2,902,791.76	10.00%
2 至 3 年	8,345,086.22	4,172,543.11	50.00%
3 年以上	15,752.32	15,752.32	100.00%
合计	101,756,550.22	10,309,476.90	

确定该组合依据的说明：

报告期末应收款余额为138,678,201.15元，其中列入合并范围内母子公司之间应收款项为36,921,650.93元不存在减值不计提坏账准备。

组合中，采用余额百分比法计提坏账准备的应收账款：

适用 不适用

(2) 本期计提、收回或转回的坏账准备情况

本期计提坏账准备金额 2,988,354.98 元；本期收回或转回坏账准备金额 0.00 元。

(3) 按欠款方归集的期末余额前五名的应收账款情况

单位：元

单位名称	与本公司关系	金额	年限	占应收账款总额的比例 (%)
广州卡奴迪路国际品牌管理有限公司	子公司	21,307,274.77	1年以内	15.36%
广州狮丹贸易有限公司	子公司	8,922,339.33	1年以内	6.43%
卡奴迪路服饰股份(香港)有限公司	子公司	5,590,501.81	1年以内	4.03%
中国移动通信集团吉林有限公司	非关联方	5,270,419.44	1年以内	3.80%
贵阳聚兴商贸有限公司	非关联方	4,858,433.10	1年以内	3.50%
合计	--	45,948,968.45	--	33.13%

注：公司报告期末，应收账款余额前五名的客户应收金额合计45,948,968.45元，占应收账款总额的比例为33.13%，相应计提的坏账准备年末余额汇总金额为623,905.27元。

2、其他应收款

(1) 其他应收款分类披露

单位：元

类别	期末余额					期初余额				
	账面余额		坏账准备		账面价值	账面余额		坏账准备		账面价值
	金额	比例	金额	计提比例		金额	比例	金额	计提比例	

按信用风险特征组合计提坏账准备的其他应收款	421,430,914.50	100.00%	956,481.38	420,474,433.12	153,545,996.35	100.00%	935,289.54	152,610,706.81
合计	421,430,914.50	100.00%	956,481.38	420,474,433.12	153,545,996.35	100.00%	935,289.54	152,610,706.81

期末单项金额重大并单项计提坏账准备的其他应收款：

适用 不适用

组合中，按账龄分析法计提坏账准备的其他应收款：

适用 不适用

单位：元

账龄	期末余额		
	其他应收款	坏账准备	计提比例
1 年以内分项			
1 年以内小计	12,471,487.69	623,574.38	5.00%
1 至 2 年	720,415.43	72,041.54	10.00%
2 至 3 年	395,028.27	197,514.14	50.00%
3 年以上	63,351.32	63,351.32	100.00%
合计	13,650,282.71	956,481.38	

确定该组合依据的说明：

报告期末其他应收款余额为421,430,914.50元，其中列入合并范围内母子公司之间其他应收款项为407,780,631.79元不存在减值不计提坏账准备。

组合中，采用余额百分比法计提坏账准备的其他应收款：

适用 不适用

组合中，采用其他方法计提坏账准备的其他应收款：

适用 不适用

(2) 本期计提、收回或转回的坏账准备情况

本期计提坏账准备金额 21,191.84 元；本期收回或转回坏账准备金额 0.00 元。

(3) 其他应收款按款项性质分类情况

单位：元

款项性质	期末账面余额	期初账面余额
往来款	415,384,676.03	146,827,596.00
备用金		
押金/保证金	5,531,893.22	5,494,975.34
其他	514,345.25	1,223,425.01
合计	421,430,914.50	153,545,996.35

(4) 按欠款方归集的期末余额前五名的其他应收款情况

单位：元

单位名称	款项的性质	期末余额	账龄	占其他应收款期末余额合计数的比例	坏账准备期末余额
衡阳连卡福名品管理有限公司	往来款	112,637,220.10	1 年以内	26.73%	
广州狮丹贸易有限公司	往来款	99,079,325.28	1 年以内	23.51%	
广州连卡福名品管理有限公司	往来款	85,946,021.41	1 年以内	20.39%	
广州连卡悦圆发展有限公司	往来款	51,800,000.00	1 年以内	12.29%	
卡奴迪路国际有限公司	往来款	33,000,000.00	1 年以内	7.83%	
合计	--	382,462,566.79	--	90.75%	

3、长期股权投资

单位：元

项目	期末余额			期初余额		
	账面余额	减值准备	账面价值	账面余额	减值准备	账面价值
对子公司投资	138,902,169.36		138,902,169.36	136,374,652.14		136,374,652.14
合计	138,902,169.36		138,902,169.36	136,374,652.14		136,374,652.14

(1) 对子公司投资

单位：元

被投资单位	期初余额	本期增加	本期减少	期末余额	本期计提减值准备	减值准备期末余额
广州狮丹贸易有限公司	12,148,152.14			12,148,152.14		
广州卡奴迪路国际品牌管理有限公司	10,000,000.00			10,000,000.00		
卡奴迪路服饰股份(香港)有限公司	48,226,500.00			48,226,500.00		
广州连卡悦圆发展有限公司	57,000,000.00			57,000,000.00		
山南卡奴迪路商贸有限公司	9,000,000.00			9,000,000.00		
铂金国际时尚集合有限公司		2,527,517.22		2,527,517.22		
合计	136,374,652.14	2,527,517.22		138,902,169.36		

(2) 其他说明

4、营业收入和营业成本

单位：元

项目	本期发生额		上期发生额	
	收入	成本	收入	成本
主营业务	391,439,831.88	163,414,303.47	483,985,572.61	197,196,247.62
其他业务	1,358,065.00	162,967.80	307,524.00	5,400.00
合计	392,797,896.88	163,577,271.27	484,293,096.61	197,201,647.62

5、投资收益

单位：元

项目	本期发生额	上期发生额
可供出售金融资产在持有期间的投资收益	220,716.86	1,573,117.81
合计	220,716.86	1,573,117.81

十六、补充资料

1、当期非经常性损益明细表

适用 不适用

单位：元

项目	金额	说明
非流动资产处置损益	-177,846.77	出售旧资产
计入当期损益的政府补助（与企业业务密切相关，按照国家统一标准定额或定量享受的政府补助除外）	4,475,064.58	政府专项奖励等
除上述各项之外的其他营业外收入和支出	25,459.46	
其他符合非经常性损益定义的损益项目	1,204,270.00	投资收益等
减：所得税影响额	666,387.84	
少数股东权益影响额	63,689.98	
合计	4,796,869.45	--

对公司根据《公开发行证券的公司信息披露解释性公告第 1 号——非经常性损益》定义界定的非经常性损益项目，以及把《公开发行证券的公司信息披露解释性公告第 1 号——非经常性损益》中列举的非经常性损益项目界定为经常性损益的项目，应说明原因。

适用 不适用

2、净资产收益率及每股收益

报告期利润	加权平均净资产收益率	每股收益	
		基本每股收益（元/股）	稀释每股收益（元/股）
归属于公司普通股股东的净利润	1.21%	0.07	0.07
扣除非经常性损益后归属于公司普通股股东的净利润	0.82%	0.05	0.05

第十二节 备查文件目录

- （一）载有公司法定代表人、主管会计工作负责人、会计机构负责人（会计主管人员）签名并盖章的财务报表；
- （二）载有会计师事务所盖章、注册会计师签名并盖章的审计报告原件。
- （三）报告期内在《证券时报》、《上海证券报》、《中国证券报》及巨潮资讯网公开披露过的所有公司文件的正本及公告的原稿；
- （四）载有董事长签名的2014年度报告文本原件；
- （五）其他有关资料。

广州卡奴迪路服饰股份有限公司

董事长：林永飞

2015年2月12日