江苏中泰桥梁钢构股份有限公司

2013 年度报告（补充披露后）

2014 年 04 月

第一节 重要提示、目录和释义

本公司董事会、监事会及董事、监事、高级管理人员保证年度报告内容的真实、准确、完整，不存在虚假记载、误导性陈述或重大遗漏，并承担个别和连带的法律责任。

所有董事均已出席了审议本报告的董事会会议。

公司经本次董事会审议通过的利润分配预案为：以 **2013** 年 **12** 月 **31** 日的公司总股本为基数，向全体股东每 **10** 股派发现金红利 **0.00** 元（含税），送红股 **0** 股（含税），不以公积金转增股本。

公司负责人陈禹、主管会计工作负责人郁征及会计机构负责人(会计主管人员)郁征声明：保证年度报告中财务报告的真实、准确、完整。

目录

2013 年度报告.....1
一、重要提示、目录和释义.....1
二、公司简介.....2
三、会计数据和财务指标摘要.....2
四、董事会报告.....3
五、重要事项.....6
六、股份变动及股东情况.....8
七、董事、监事、高级管理人员和员工情况.....10
八、公司治理.....10
九、内部控制.....12
十、财务报告.....12
十一、备查文件目录.....51

释义

释义项	指	释义内容
中泰桥梁、公司、本公司或股份公司	指	江苏中泰桥梁钢构股份有限公司或江苏中泰钢结构股份有限公司
中泰有限	指	中泰桥梁前身，江苏中泰钢结构有限责任公司
环宇投资	指	江苏环宇投资发展有限公司
亚泰投资	指	靖江市亚泰投资有限公司
泽舟投资	指	江阴泽舟投资有限公司
京鲁兴业	指	北京京鲁兴业投资有限公司
吴中国发	指	苏州吴中国发创业投资有限公司
海登技术	指	海登技术服务（大连）有限公司
江海船务	指	南澳县江海船务代理有限公司
恒元发展	指	江苏恒元房地产发展有限公司
华成华利	指	江苏华成华利创业投资有限公司
南方重工	指	本公司控股子公司，江苏省江阴经济开发区靖江园区南方重工有限公司
金泰储运	指	本公司全资子公司，靖江金泰储运有限公司
北美公司	指	中泰桥梁北美公司
斯洛伐克公司	指	中泰—恩纳斯桥梁钢构斯洛伐克公司
华普天健	指	华普天健会计师事务所（特殊普通合伙）
广发律所	指	上海市广发律师事务所
华林证券	指	华林证券有限责任公司
平安证券	指	平安证券有限责任公司
中国证监会	指	中国证券监督管理委员会
深交所	指	深圳证券交易所
元、万元	指	人民币元、人民币万元

重大风险提示

本年度报告所涉及的经营计划、财务预算等前瞻性陈述均属于公司计划性事项，存在一定的不确定性，不构成公司对投资者的实质性承诺。公司可能存在国家宏观经济形式波动对桥梁钢结构行业的影响；用工成本上涨导致成本上升；拓展国际合作订单存在着不确定性；现有人才储备有限，不能完全满足公司发展战略需求；固定资产投产后折旧等大额增加导致经营成本增加等风险。敬请广大投资者注意投资风险。

第二节 公司简介

一、公司信息

股票简称	中泰桥梁	股票代码	002659
股票上市证券交易所	深圳证券交易所		
公司的中文名称	江苏中泰桥梁钢构股份有限公司		
公司的中文简称	中泰桥梁		
公司的外文名称（如有）	Jiangsu Zhongtai Bridge Steel Structure Co.Ltd		
公司的外文名称缩写（如有）	ZTSS		
公司的法定代表人	陈禹		
注册地址	江苏省江阴-靖江工业园区同康路 15 号		
注册地址的邮政编码	214521		
办公地址	江苏省江阴-靖江工业园区同康路 15 号		
办公地址的邮政编码	214521		
公司网址	www.jszt.net.cn		
电子信箱	ztql@ztsschina.com		

二、联系人和联系方式

	董事会秘书	证券事务代表
姓名	郁征	李佳宾
联系地址	江苏省江阴-靖江工业园区同康路 15 号	江苏省江阴-靖江工业园区同康路 15 号
电话	0523-84633018	0523-84633050
传真	0523-84633000	0523-84633000
电子信箱	yuzheng4028@sohu.com	awenly@163.com

三、信息披露及备置地点

公司选定的信息披露报纸的名称	《证券时报》
登载年度报告的中国证监会指定网站的网址	www.cninfo.com.cn
公司年度报告备置地点	公司证券部

四、注册变更情况

	注册登记日期	注册登记地点	企业法人营业执照注册号	税务登记号码	组织机构代码
首次注册	1999 年 03 月 26 日	江苏省工商行政管理局	3200001104428	320281714085376	714085376
报告期末注册	2012 年 05 月 24 日	江苏省工商行政管理局	320000000070820	320281714085376	714085376
公司上市以来主营业务的变化情况（如有）		无变更			
历次控股股东的变更情况（如有）		无变更			

五、其他有关资料

公司聘请的会计师事务所

会计师事务所名称	华普天健会计师事务所（特殊普通合伙）
会计师事务所办公地址	北京市西城区阜成门外大街 22 号外经贸大厦 922-926
签字会计师姓名	方长顺、朱艳

公司聘请的报告期内履行持续督导职责的保荐机构

√ 适用 □ 不适用

保荐机构名称	保荐机构办公地址	保荐代表人姓名	持续督导期间
华林证券有限责任公司	广东省深圳市福田区民田路 178 号华融大厦 5、6 楼	张兴旺、刘天宝	2014 年 12 月 31 日止

公司聘请的报告期内履行持续督导职责的财务顾问

□ 适用 √ 不适用

第三节 会计数据和财务指标摘要

一、主要会计数据和财务指标

公司是否因会计政策变更及会计差错更正等追溯调整或重述以前年度会计数据

□ 是 √ 否

	2013 年	2012 年	本年比上年增减(%)	2011 年
营业收入（元）	665,505,903.82	760,448,867.47	-12.49%	914,353,476.91
归属于上市公司股东的净利润（元）	-62,815,372.58	44,873,565.49	-239.98%	79,809,990.95
归属于上市公司股东的扣除非经常性损益的净利润（元）	-63,883,364.52	42,076,773.59	-251.83%	80,319,179.62
经营活动产生的现金流量净额（元）	-100,147,487.28	-428,561,703.27	-76.92%	-35,601,267.54
基本每股收益（元/股）	-0.2	0.15	-233.33%	0.68
稀释每股收益（元/股）	-0.2	0.15	-233.33%	0.68
加权平均净资产收益率（%）	-10.03%	8.03%	-18.06%	31.01%
	2013 年末	2012 年末	本年末比上年末增减(%)	2011 年末
总资产（元）	1,659,149,158.68	1,780,646,948.83	-6.82%	1,128,087,671.34
归属于上市公司股东的净资产（元）	588,769,396.58	664,050,981.38	-11.34%	275,200,520.05

二、境内外会计准则下会计数据差异

1、同时按照国际会计准则与按中国会计准则披露的财务报告中净利润和净资产差异情况

单位：元

	归属于上市公司股东的净利润		归属于上市公司股东的净资产	
	本期数	上期数	期末数	期初数
按中国会计准则	-62,815,372.58	44,873,565.49	588,769,396.58	664,050,981.38
按国际会计准则调整的项目及金额				

2、同时按照境外会计准则与按中国会计准则披露的财务报告中净利润和净资产差异情况

单位：元

	归属于上市公司股东的净利润		归属于上市公司股东的净资产	
	本期数	上期数	期末数	期初数
按中国会计准则	-62,815,372.58	44,873,565.49	588,769,396.58	664,050,981.38
按境外会计准则调整的项目及金额				

3、境内外会计准则下会计数据差异原因说明

三、非经常性损益项目及金额

单位：元

项目	2013 年金额	2012 年金额	2011 年金额	说明
非流动资产处置损益（包括已计提资产减值准备的冲销部分）	-1,176,301.19	12,767.35	-80,997.62	
计入当期损益的政府补助（与企业业务密切相关，按照国家统一标准定额或定量享受的政府补助除外）	1,866,200.00	2,312,500.00	100,000.00	
除上述各项之外的其他营业外收入和支出	251,398.77	106,000.62	-618,192.88	
减：所得税影响额	-129,675.61	-364,977.33	-89,892.70	
少数股东权益影响额（税后）	2,981.25	-546.60	-109.13	
合计	1,067,991.94	2,796,791.90	-509,188.67	--

对公司根据《公开发行证券的公司信息披露解释性公告第 1 号——非经常性损益》定义界定的非经常性损益项目，以及把《公开发行证券的公司信息披露解释性公告第 1 号——非经常性损益》中列举的非经常性损益项目界定为经常性损益的项目，应说明原因

□ 适用 √ 不适用

第四节 董事会报告

一、概述

报告期，公司按计划推进募集资金投资项目的建设进度，年产8万吨钢结构扩建项目已经完工，目前达到可使用状态；研发中心项目建设基本完成，目前正进行室内实验器材安装调试阶段。

1、基础管理方面：在梳理公司现有制度的基础上，补充完善了包括《技术人员激励办法》、《质量管理评审办法》、《合理化建议管理办法》、《劳动用工管理细则》和《差旅费报销管理办法》等；特别是《合理化建议管理办法》的实施，强化了员工成本意识，激励了员工降本增效的积极性，收到合理化建议53 条，已实施13条，创直接经济效益130万元以上修订相关制度；6S管理活动的启动和深入，改变了公司文明生产徘徊局面，有效提高了员工的基本素养，使得“高效、文明、素养”的基本管理理念深入人心。

2、科技方面：以企业院士工作站为平台，充分利用公司自有条件加强了和上海交大在焊接关键技术方面的合作，与同济大学在安装技术安全度的合作，参与了西南交大主承担的国家“863” 科研项目，共同推进桥梁变形控制研究。报告期，公司申请专利8项，获得自主知识产权6项,目前公司共有专利44项；公司被认定为无锡市企业设计中心，并获江苏省名牌产品称号，泰州长江大桥和崇启大桥被评为“省优质工程”。

3、产品研发方面：报告期内，公司制定公司新产品开发规划。以技术服务市场的宗旨，针对目前承接的国外项目，公司成立专门的项目部，加大研发投入。

4、企业文化建设与形象宣传方面：重点在严格实施《中泰桥梁VI识别系统》，通过一年的努力，使得公司在标识、着装、宣传等企业整体形象上有了比较大的改进，极大地提高了公司被社会的认知度，展现了中泰桥梁的新风采。2013年4月2日成功召开了“印度桥制造工艺和质量控制技术研讨会”；利用珠海横琴二桥、苏州斜港大桥、梧州西江四桥、贵州抵母河大桥等项目的技术评审会和美国桥梁展览会，全面宣传公司新的制造能力和公司形象，有效提升了“中泰桥梁”在市场中的知名度。

二、主营业务分析

1、概述

报告期，政府财政预算紧张，政府固定资产投资意愿下降明显并对工程的预算严格控制，桥梁钢结构工程行业竞争加剧；公司承接的桥梁工程进度较多的依赖于回款进度，因甲方或总承包方支付进度减缓及募投项目的建设占用部分生产用地，导致报告期完工量出现下降；由于沿海地区劳动力市场对于技术工种的强劲需求，公司外包劳务的单位人工成本大幅增加。

报告期公司实现营业收入6.66亿元，归属于上市公司股东的净利润-6281.54万元。

公司回顾总结前期披露的发展战略和经营计划在报告期内的进展情况

无

公司实际经营业绩较曾公开披露过的本年度盈利预测低于或高于 20%以上的差异原因

□ 适用 √ 不适用

2、收入

说明

2013年度公司主营业务收入665,505,903.82元，比去年同期760,448,867.47元，下降了12.49%。

公司实物销售收入是否大于劳务收入

□ 是 √ 否

公司重大的在手订单情况

√ 适用 □ 不适用

2013年1月1日至今公司新接合同订单情况：

序号	项目名称	工程量（吨）	折算安装工程量	总工程量	签订日期（年.月）	备注
1	苏州中环快速化工程高新区段（312国道~玉山路南）二标段工程	4514	1724	6238	2013.2	年初签署，2012年度报告已统计
2	中交四公局岱山东路大跨度梁式桥钢箱梁制作、安装工程	1208	330	1538	2013.4	
3	珠海横琴二桥主桥钢结构制造安装施工工程	24556	0	24556	2013.5	年初中标，2012年度报告已统计
4	成都市天府新区三纵一横重大基础设施建设项目正公路工程	3989	970	4959	2013.7	
5	湖南省株洲枫溪大桥钢结构制造分包工程	5257	0	5257	2013.9	
6	苏州中环快速化工程高新区段(西塘河~312国道）四标段	957	383	1340	2013.8	
7	苏州中环快速化工程高新区段(西塘河~312国道）五标段	1736	685	2421	2013.8	
8	贵州省毕节至都格高速公路抵母河特大桥钢桁梁制作	9951	0	9951	2013.9	
9	中化泉州钢栈桥制作运输工程	525	0	525	2013.8	
10	丹阳人民桥钢结构制作与安装工程	2600	1087	3687	2013.11	
11	芜湖长江公路二桥南岸主墩钢套箱厂内制作、防腐、涂装、整体运输施工工程	1000	0	1000	2013.11	
12	金东桥加劲钢桁梁制造安装工程	4460	973	5433	2013.11	
13	东风大道快速化改造工程（一期）钢箱	17305	4720	22025	2013.12	

	梁制作安装工程					
14	渝黔铁路夜郎河特大桥钢结构制作及安装工程	2290	366	2656	2014.3	
15	泉州湾跨海大桥钢护栏（含风障）	6300	460	6760	2014.3	
16	肇庆市阅江大桥钢塔工程	2771	0	2771		有中标通知书，合同待签
17	嘉闵高架（G2公路-S6公路）新建工程JMB2-7标	2212	804	3016		有委托函合同待签
16	合　计	91630	12502	104132		

公司主要销售客户情况：

前五名客户合计销售金额（元）	563,341,171.15
前五名客户合计销售金额占年度销售总额比例（%）	84.65%

公司前 5 大客户资料

√ 适用 □ 不适用

序号	客户名称	销售额（元）	占年度销售总额比例（%）
1	中国交通建设股份有限公司	309,389,082.82	46.49%
2	中国中铁股份有限公司	122,373,944.55	18.39%
3	Gammon-Construtora Cidade-Tensacciai Joint Veniure	53,167,379.20	7.99%
4	中国铁建股份有限公司	48,547,003.81	7.29%
5	中国水利水电第三工程局有限公司	29,863,760.77	4.49%
合计	——	563,341,171.15	84.65%

3、成本

产品分类

单位：元

产品分类	项目	2013 年		2012 年		同比增减(%)
		金额	占营业成本比重（%）	金额	占营业成本比重（%）	
钢结构工程	钢结构工程	653,937,781.12	100%	633,716,472.44	100%	3.19%

说明

无

公司主要供应商情况

前五名供应商合计采购金额（元）	376,026,492.20

前五名供应商合计采购金额占年度采购总额比例（%）	35.35%

公司前 5 名供应商资料

√ 适用 □ 不适用

序号	供应商名称	采购额（元）	占年度采购总额比例（%）
1	靖江天骄	149,424,521.43	14.05%
2	北京华泰复兴商贸有限责任公司	119,118,154.46	11.2%
3	江苏瑞明钢材集团有限公司	39,823,815.50	3.74%
4	靖江市宇顺劳务有限公司	37,955,600.85	3.57%
5	靖江广厦建设公司(吴炳松)	29,704,400.00	2.79%
合计	——	376,026,492.20	35.35%

4、费用

本年销售费用为4,208,369.38元，较上年增加1,518,211.24元，增长56.44%，主要是本年度提高销售人员待遇，薪酬增加所致。

本年管理费用为43,479,335.30元，与上年相比基本持平。

本年财务费用为34,028,963.00元，较上年增加25,278,475.34元，增长288.88%，主要是本年度企业债券利息增加、利息支出增加以及票据贴现息增加所致。

本年所得税费用为-23,508,089.04元，较上年减少31,748,243.86元，减少385.29%，主要系本年出现亏损，当期所得税费用减少8,678,253.69元，递延所得税费用减少23,069,990.17元所致。

5、研发支出

公司长期以来重视科技创新与产品研发投入，报告期管理费用与工程施工中列支的技术研发费用41,575,367.49元，占报告期营业收入的6.25%。

6、现金流

单位：元

项目	2013 年	2012 年	同比增减（%）
经营活动现金流入小计	626,425,813.84	501,030,265.47	25.03%
经营活动现金流出小计	726,573,301.12	929,591,968.74	-21.84%
经营活动产生的现金流量净额	-100,147,487.28	-428,561,703.27	-76.63%
投资活动现金流入小计	9,873,684.46	11,232,550.38	-12.1%
投资活动现金流出小计	110,353,632.33	78,529,047.67	40.53%
投资活动产生的现金流量净	-100,479,947.87	-67,296,497.29	49.31%

额			
筹资活动现金流入小计	711,931,988.03	1,072,161,328.90	-33.6%
筹资活动现金流出小计	730,809,153.69	410,982,312.41	77.82%
筹资活动产生的现金流量净额	-18,877,165.66	661,179,016.49	-102.86%
现金及现金等价物净增加额	-219,604,861.90	165,701,452.90	-232.53%

相关数据同比发生变动 30%以上的原因说明

√ 适用 □ 不适用

1、报告期末，公司收到其他与经营活动有关的现金较上年度同期减少3,103,371.60元，下降74.32%，主要系本期政府补助等减少所致。

2、报告期末，公司支付其他与经营活动有关的现金较上年度同期增加22,069,928.44元，增长63.26%，主要系本年支付的保证金增加及年末存在1600万元银行存款被司法冻结。

3、报告期末，公司处置固定资产、无形资产和其他长期资产收回的现金净额较上年度同期增加296,036.56元，增长146.40%，主要系本期公司处置固定资产所致。

4、报告期末，公司购建固定资产、无形资产和其他长期资产支付的现金较上年度同期增加31,854,336.60元，增长40.58%，主要系本期公司募投项目的实施及购建固定资产的增加所致。

5、报告期末，公司投资支付的现金还较上年度同期减少29,751.94元，下降100%，主要系本年无其他对外投资。

6、报告期末，公司吸收投资收到的现金较上年度同期减少361,861,328.90元，下降100%，主要系公司上年募集资金到位所致。

7、报告期末，公司取得借款收到的现金较上年度同期增加247,460,700.00元，增长53.39%，主要系本期公司短期借款增加所致。

8、报告期末，公司发行债券收到的现金较上年度同期减少246,800,000.00元，下降100%，主要系2012年公司发行债券，2013年未发行债券。

9、报告期末，公司偿还债务支付的现金较上年度同期增加314,543,015.00元，增长85.95%，主要系公司还款增加所致。

10、报告期末，公司分配股利、利润或偿付利息支付的现金较上年度同期增加16,664,614.27元，增长50.53%，主要系公司2013年支付债券利息较2012年增加14,279,744.80元。

11、报告期末，公司支付其他与筹资活动有关的现金较上年度同期减少11,380,787.99元，下降94.47%，主要系公司票据、保函、信用证保证金变动所致。

报告期内公司经营活动的现金流量与本年度净利润存在重大差异的原因说明

□ 适用 √ 不适用

三、主营业务构成情况

单位：元

	营业收入	营业成本	毛利率(%)	营业收入比上年同期增减（%）	营业成本比上年同期增减（%）	毛利率比上年同期增减（%）
分产品						
钢结构工程收入	665,505,903.82	653,937,781.12	1.74%	-12.48%	3.19%	-89.57%

公司主营业务数据统计口径在报告期发生调整的情况下，公司最近 1 年按报告期末口径调整后的主营业务数据

□ 适用 √ 不适用

四、资产、负债状况分析

1、资产项目重大变动情况

单位：元

	2013 年末		2012 年末		比重增减（%）	重大变动说明
	金额	占总资产比例（%）	金额	占总资产比例（%）		
货币资金	191,509,395.60	11.54%	396,085,545.53	22.24%	-10.7%	
应收账款	264,967,896.94	15.97%	301,969,770.77	16.96%	-0.99%	
存货	587,295,358.73	35.4%	648,980,048.55	36.45%	-1.05%	
固定资产	310,351,449.40	18.71%	199,370,843.63	11.2%	7.51%	
在建工程	42,974,581.08	2.59%	46,916,912.91	2.63%	-0.04%	

2、负债项目重大变动情况

单位：元

	2013 年		2012 年		比重增减（%）	重大变动说明
	金额	占总资产比例（%）	金额	占总资产比例（%）		
短期借款	267,460,700.00	16.12%	297,000,000.00	16.68%	-0.56%	
长期借款	60,000,000.00	3.62%			3.62%	

3、以公允价值计量的资产和负债

单位：元

项目	期初数	本期公允价值变动损益	计入权益的累计公允价值变动	本期计提的减值	本期购买金额	本期出售金额	期末数
金融资产							

上述合计	0.00						0.00
金融负债	0.00						0.00

报告期内公司主要资产计量属性是否发生重大变化

□ 是 √ 否

五、核心竞争力分析

报告期公司加大对产能扩建募投项目建设，经过2013年大力建设，目前产能扩建募投项目已经建成并投产试用，公司新增了多功能加工中心、杆件制作流水线、总拼装生产线等生产线。公司产品质量得到极大的保证，生产周期将明显加快，能满足各种生产需求和临时大规模作业的需要，目前公司的装备已达到国内一流水平。

公司长期以来重视科技创新与新产品的研发投入，报告期公司申请专利8项，获得自主知识产权6项,目前公司共有专利44项，公司2013年被认定为无锡市企业设计中心，并获江苏省名牌产品称号，泰州长江大桥和崇启大桥被评为“省优质工程”。

六、投资状况分析

1、对外股权投资情况

（1）对外投资情况

对外投资情况		
报告期投资额（元）	上年同期投资额（元）	变动幅度（%）
0.00	1,348,033.56	-100%
被投资公司情况		
公司名称	主要业务	上市公司占被投资公司权益比例（%）

（2）持有金融企业股权情况

公司名称	公司类别	最初投资成本（元）	期初持股数量（股）	期初持股比例（%）	期末持股数量（股）	期末持股比例（%）	期末账面值（元）	报告期损益（元）	会计核算科目	股份来源
		0.00	0	0%	0	0%	0.00	0.00		
合计		0.00	0	--	0	--	0.00	0.00	--	--

（3）证券投资情况

证券品种	证券代码	证券简称	最初投资成本（元）	期初持股数量（股）	期初持股比例（%）	期末持股数量（股）	期末持股比例（%）	期末账面值（元）	报告期损益（元）	会计核算科目	股份来源

			0.00	0	0%	0	0%	0.00	0.00		
合计			0.00	0	--	0	--	0.00	0.00	--	--
证券投资审批股东会公告披露日期（如有)											

持有其他上市公司股权情况的说明

☐ 适用 √ 不适用

2、委托理财、衍生品投资和委托贷款情况

（1）委托理财情况

单位：万元

受托人名称	关联关系	是否关联交易	产品类型	委托理财金额	起始日期	终止日期	报酬确定方式	本期实际收回本金金额	计提减值准备金额（如有）	预计收益	报告期实际损益金额
合计				0	--	--	--	0		0	0
委托理财资金来源				无							
逾期未收回的本金和收益累计金额				0							
委托理财审批股东会公告披露日期(如有)											

（2）衍生品投资情况

单位：万元

衍生品投资操作方名称	关联关系	是否关联交易	衍生品投资类型	衍生品投资初始投资金额	起始日期	终止日期	期初投资金额	计提减值准备金额（如有）	期末投资金额	期末投资金额占公司报告期末净资产比例（%）	报告期实际损益金额
合计				0	--	--	0		0	0%	0
衍生品投资资金来源				无							

（如有)	
衍生品投资审批股东会公告披露日期（如有)	

（3）委托贷款情况

单位：万元

贷款对象	是否关联方	贷款金额	贷款利率	担保人或抵押物	贷款对象资金用途
		0			
合计	--	0	--	--	--
委托贷款审批股东会公告披露日期（如有)					

3、募集资金使用情况

（1）募集资金总体使用情况

单位：万元

募集资金总额	36,186.13
报告期投入募集资金总额	8,369.73
已累计投入募集资金总额	20,742.01
报告期内变更用途的募集资金总额	0
累计变更用途的募集资金总额	0
累计变更用途的募集资金总额比例（%）	0%
募集资金总体使用情况说明	
1、本公司于 2012 年 3 月向社会公开发行人民币普通股（A 股）3,900 万股，每股发行价为 10.10 元，募集资金总额为人民币 39,390.00 万元，根据有关规定扣除发行费用 3,203.87 万元后，实际募集资金金额为 36,186.13 万元。该募集资金已于 2012 年 3 月 7 日到位。上述资金到位情况业经华普天健会计师事务所（北京）有限公司会验字[2012]0659 号《验资报告》验证。 2、2013 年 4 月 23 日，公司第二届董事会第十三次会议审议通过， 公司将“技术研发中心项目”项目的实施地点从“同康路 15 号（公司原有自留土地）”变更为“江阴-靖江工业园区沿江高等级公路以南、十圩港以东”。报告期末，“技术研发中心项目”的投入进度为 52.36%，截至本报告日项目主体工程已经完工，处于工程扫尾阶段。公司预计“技术研发中心项目”于 2014 年 5 月正式投入使用。3、公司大力推进了“年产 8 万吨桥梁钢结构生产项目”实施，报告期末该项目投入进度为 59.07%，截止 2014 年 3 月 31 日，“年产 8 万吨桥梁钢结构生产项目”已建设完成，为充分发挥节余资金的使用效率，缓解公司因业务规模扩大而产生的流动资金压力，提高公司的盈利能力，实现股东利益最大化，公司拟将年产 8 万吨桥梁钢结构生产项目节余募集资金 9,738.92 万元（包括利息收入）用于永久补充公司流动资金（受完结日至实施日利息收入影响，具体补充金额由转入自有资金账户当日实际金额为准）。	

（2）募集资金承诺项目情况

单位：万元

承诺投资项目和超募资金投向	是否已变更项目(含部分变更)	募集资金承诺投资总额	调整后投资总额(1)	本报告期投入金额	截至期末累计投入金额(2)	截至期末投资进度(%)(3)＝(2)/(1)	项目达到预定可使用状态日期	本报告期实现的效益	是否达到预计效益	项目可行性是否发生重大变化
承诺投资项目										
年产 8 万吨桥梁钢结构生产项目	否	31,522.76	31,522.76	7,281.44	18,619.07	59.07%	2014 年 03 月 31 日			否
技术研发中心项目	否	4,054.9	4,054.9	1,088.29	2,122.94	52.36%	2014 年 05 月 31 日			否
承诺投资项目小计	--	35,577.66	35,577.66	8,369.73	20,742.01	--	--		--	--
超募资金投向										
		610	610		610	100%				
超募资金投向小计	--	610	610		610	--	--		--	--
合计	--	36,187.66	36,187.66	8,369.73	21,352.01	--	--	0	--	--
未达到计划进度或预计收益的情况和原因（分具体项目）	公司 “技术研发中心项目”的计划完成日期为 2014 年 3 月，截至本报告日项目主体工程已经完工，处于工程扫尾阶段。公司预计“技术研发中心项目”于 2014 年 5 月正式投入使用。									
项目可行性发生重大变化的情况说明	无									
超募资金的金额、用途及使用进展情况	适用									
	2012 年 6 月 25 日，公司第二届董事会第八次会议审议通过《关于使用超募资金永久性补充流动资金的议案》，公司使用超募资金 610 万永久性补充流动资金。									
募集资金投资项目实施地点变更情况	适用									
	以前年度发生									
	2013 年 4 月 23 日，公司第二届董事会第十三次会议审议通过， 公司将“技术研发中心项目”项目的实施地点从“同康路 15 号（公司原有自留土地）”变更为“江阴-靖江工业园区沿江高等级公路以南、十圩港以东”。									
	不适用									
募集资金投资项目	适用									

先期投入及置换情况	2012 年 4 月 6 日，公司第二届董事会第五次会议审议通过，公司以募集资金置换先期已投入募集资金投资项目的自筹资金 5,210.32 万元。
用闲置募集资金暂时补充流动资金情况	适用
	2012 年 6 月 25 日，公司第二届董事会第八次会议审议通过《关于使用闲置募集资金补充流动资金的议案》，公司使用部分闲置募集资金 3500 万暂时性补充日常生产经营所需流动资金，期限不超过 6 个月，公司于 2012 年 12 月 18 日归还上述款项；2012 年 12 月 19 日，公司第二届董事会第十一次会议审议通过《关于继续使用部分闲置募集资金暂时补充流动资金的议案》，公司使用 3500 万闲置募集资金补充流动资金，使用期限不超过 6 个月。公司于 2013 年 5 月 22 日归还上述款项。2013 年 6 月 13 日，2013 年第一次临时股东大会审议通过了《关于继续使用部分闲置募集资金暂时补充流动资金的议案》，同意使用闲置募集资金补充流动资金，总额不超过 8500 万元，使用期限自 2013 年第一次临时股东大会审议通过之日起不超过 12 个月。截止 2013 年 6 月 30 日，公司已使用 8000 万元暂时补充流动资金。
项目实施出现募集资金结余的金额及原因	不适用

（3）募集资金变更项目情况

单位：万元

变更后的项目	对应的原承诺项目	变更后项目拟投入募集资金总额(1)	本报告期实际投入金额	截至期末实际累计投入金额(2)	截至期末投资进度(%)(3)=(2)/(1)	项目达到预定可使用状态日期	本报告期实现的效益	是否达到预计效益	变更后的项目可行性是否发生重大变化
合计	--	0	0	0	--	--	0	--	--
变更原因、决策程序及信息披露情况说明(分具体项目)			无						

4、主要子公司、参股公司分析

主要子公司、参股公司情况

单位：元

公司名称	公司类型	所处行业	主要产品或服务	注册资本	总资产	净资产	营业收入	营业利润	净利润
金泰储运	子公司	运输业	水路运输	350 万元	56,057,868.93	9,824,476.13	0.00	-3,509,287.06	-2,632,429.04
南方重工	子公司	制造业	桥梁钢结构产品	1,440 万美元	158,554,663.58	146,500,044.86	79,663,931.59	2,696,990.91	2,055,406.50
中泰桥梁北美公司	子公司	服务业	产品销售及安装服务	20.884 万	7,417,115.29	1,379,545.23	9,629,069.42	993,024.80	888,542.29

00									

主要子公司、参股公司情况说明

一、南方重工系经江苏省人民政府批准设立的中外合资企业，批准证书为“商外资苏府资字（2006）65429号”。南方重工设立时，注册资本700万美元，中方股东中泰有限认缴出资400万美元，出资比例57%；外方股东统宝（香港）船务有限公司（以下简称“香港统宝”）认缴出资300万美元，出资比例43%。南方重工于2006年6月8日在江苏省工商行政管理局注册登记，法定代表人为陈禹，住所：江阴-靖江工业园区，主要从事桥梁钢结构工程业务。

二、靖江金泰储运有限责任公司于2000年2月29日在泰州市靖江工商行政管理局登记设立，注册资本与实收资本均为350万元，设立时股东为金泰有限和江苏省船舶工业公司，其中金泰有限出资314万元，出资比例为89.71%；江苏省船舶工业公司出资36万元，出资比例为10.29%，法定代表人为陈禹，住所为靖江市八圩镇同康路15号，主要从事水上货物运输、装卸和货物仓储。金泰储运成为公司的全资子公司。

三、中泰桥梁北美公司成立于2012年，是公司为了开拓北美市场，在美国设立拓展海外市场在美国设立的全资子公司，公司注册资本20.884万元。

报告期内取得和处置子公司的情况

□ 适用 √ 不适用

5、非募集资金投资的重大项目情况

单位：万元

项目名称	计划投资总额	本报告期投入金额	截至报告期末累计实际投入金额	项目进度	项目收益情况
	0	0	0		
合计	0	0	0	--	--

七、公司控制的特殊目的主体情况

无

八、公司未来发展的展望

（一）需求量分析

1、根据全国钢结构协会所做的预测：关于国内桥梁用钢量2015年将达到450万吨。

（二）对未来发展的判断

1、未来5-10年，国内的桥梁市场仍呈现扩张态势，这主要是因为国家基础设施建设（中西部）没有完成，随着城市化进程的推进，市政工程桥梁不断增多，还有大量的需求不断涌现。

2、经过了十五年的拼搏，公司在大型桥梁市场上已占有一席之地。通过上市为我们提供了资金支持，经过募投项目的建设实施，在未来3-5年将赶上并超过我们的竞争对手。

3、公司今后的主营业务方面仍是以大型、特大型桥梁市场为主，积极开拓、展开竞争。除了国内市

场外，应积极开拓和培育海外市场，坚决走出去，参与国际竞争。

（三）公司中期发展目标是做强做大主业，创行业内一流企业。

九、董事会、监事会对会计师事务所本报告期“非标准审计报告”的说明

无

十、与上年度财务报告相比，会计政策、会计估计和核算方法发生变化的情况说明

无

十一、报告期内发生重大会计差错更正需追溯重述的情况说明

无

十二、与上年度财务报告相比，合并报表范围发生变化的情况说明

无

十三、公司利润分配及分红派息情况

报告期内利润分配政策特别是现金分红政策的制定、执行或调整情况

√ 适用 □ 不适用

根据中国证券监督管理委员会江苏监管局《关于进一步落实上市公司现金分红有关要求的通知》（苏证监公司字[2012]276 号）（以下简称“《通知》”）及相关规定的要求，中泰桥梁本着进一步强化了回报股东的意识，严格依照《公司法》和公司章程的规定，自主决策公司利润分配事项，制定明确的回报规划，充分维护公司股东依法享有的资产收益等权利，不断完善董事会、股东大会对公司利润分配事项的决策程序和机制。

公司于 2012 年 8 月 3 日第二届第九次董事会审议通过本次《<公司章程>修正案》，并提交了 2012 年 8 月 24 日公司 2012 年第二次临时股东审议。2012 年 8 月 24 日公司 2012 年第二次临时股东大会全票审议通过了《<公司章程>修正案》，至此公司章程修改履行完了必备的程序。根据公司修改完善后的公司章程，中泰桥梁已进一步明确了利润分配政策尤其是现金分红政策的决策程序、具体内容、分配形式、期间间隔，以及发放现金分红的具体条件、发放股票股利的条件和各期现金分红的最低比例；进一步明确了制定和调整现金分红方案的决策机制，并注意充分听取独立董事和中小股东的意见。

现金分红政策的专项说明	
是否符合公司章程的规定或股东大会决议的要求：	是
分红标准和比例是否明确和清晰：	是
相关的决策程序和机制是否完备：	是
独立董事是否履职尽责并发挥了应有的作用：	是
中小股东是否有充分表达意见和诉求的机会，其合法权益是否得到了充分保护：	是

现金分红政策进行调整或变更的，条件及程序是否合规、透明：	是

公司近 3 年（含报告期）的利润分配预案或方案及资本公积金转增股本预案或方案情况

2011 年度利润分配方案为：以公司总股本 15,550 万股为基数，向全体股东每 10 股派发 1.15 元现金红利(含税)，共计分配利润 17,882,500.00 元。

2012 年利润分配预案为：拟以公司总股本 15,550 万股为基数，向全体股东每 10 股派发 0.80 元现金红利(含税)，共计分配利润 12,440,000 元；拟以公司总股本 15,550 万股为基数，以资本公积金向全体股东每 10 股转增 10 股，合计转增股本 15,550 万股，转增股本后公司总股本变更为 31,100 万股。

2013 年公司不分配利润。

公司近三年现金分红情况表

单位：元

分红年度	现金分红金额（含税）	分红年度合并报表中归属于上市公司股东的净利润	占合并报表中归属于上市公司股东的净利润的比率（%）
2013 年	0.00	-62,815,372.58	0%
2012 年	12,440,000.00	44,873,565.49	27.72%
2011 年	17,882,500.00	79,809,990.95	22.41%

公司报告期内盈利且母公司未分配利润为正但未提出现金红利分配预案

□ 适用 √ 不适用

十四、本报告期利润分配及资本公积金转增股本预案

每 10 股送红股数（股）	0
每 10 股派息数（元）（含税）	0.00
分配预案的股本基数（股）	311,000,000
现金分红总额（元）（含税）	0.00
可分配利润（元）	0.00
现金分红占利润分配总额的比例（%）	0%
现金分红政策：	
其他	
利润分配或资本公积金转增预案的详细情况说明	
无	

十五、社会责任情况

公司本着“用心沟通造好桥”的宗旨，秉承“敬业、进取、严谨”的作风，树立“质量是企业生存的根本”观念，创立中泰桥梁品牌，将企业社会责任融入到公司的发展之中，公司努力维护消费者、客户、员工、股东、债权人等利益相关者的合法权益。为客户提供放心的产品，为员工提供适合其发展的平台，积极为股东创造较好的回报，为地方经济的增长与就业做出了应有的贡献。公司将不断提高产品质量，加强公司内部管理，加大研发投入，推动技术创新和新产品的研发；公司注重职工权益保护，一直秉承以人

为本的核心价值观，努力使企业成长与员工的利益共同提升。公司在创造社会财富的同时也积极履行一个上市公司的责任。

上市公司及其子公司是否属于国家环境保护部门规定的重污染行业

☐ 是 ☐ 否 √ 不适用

上市公司及其子公司是否存在其他重大社会安全问题

☐ 是 ☐ 否 √ 不适用

报告期内是否被行政处罚

☐ 是 ☐ 否 √ 不适用

十六、报告期内接待调研、沟通、采访等活动登记表

接待时间	接待地点	接待方式	接待对象类型	接待对象	谈论的主要内容及提供的资料

第五节 重要事项

一、重大诉讼仲裁事项

□ 适用 √ 不适用

本报告期公司无重大诉讼、仲裁事项。

二、媒体质疑情况

□ 适用 √ 不适用

本报告期公司无媒体普遍质疑事项。

三、控股股东及其关联方对上市公司的非经营性占用资金情况

单位：万元

股东或关联人名称	占用时间	发生原因	期初数	报告期新增占用金额	报告期偿还总金额	期末数	预计偿还方式	预计偿还金额	预计偿还时间（月份）
合计			0	0	0	0	--	0	--
期末合计值占最近一期经审计净资产的比例(%)			0%						

四、破产重整相关事项

无

五、资产交易事项

1、收购资产情况

交易对方或最终控制方	被收购或置入资产	交易价格（万元）	进展情况（注2）	对公司经营的影响（注3）	对公司损益的影响（注4）	该资产为上市公司贡献的净利润占净利润总额的比率(%)	是否为关联交易	与交易对方的关联关系（适用关联交易情形	披露日期（注5）	披露索引

2、出售资产情况

交易对方	被出售资产	出售日	交易价格（万元）	本期初起至出售日该资产为上市公司贡献的净利润（万元）	出售对公司的影响（注3）	资产出售为上市公司贡献的净利润占净利润总额的比例(%)	资产出售定价原则	是否为关联交易	与交易对方的关联关系（适用关联交易情形）	所涉及的资产产权是否已全部过户	所涉及的债权债务是否已全部转移	披露日期	披露索引

3、企业合并情况

无

六、公司股权激励的实施情况及其影响

无

七、重大关联交易

1、与日常经营相关的关联交易

关联交易方	关联关系	关联交易类型	关联交易内容	关联交易定价原则	关联交易价格	关联交易金额（万元）	占同类交易金额的比例(%)	关联交易结算方式	可获得的同类交易市价	披露日期	披露索引
江苏扬船物资有限公司	公司原董事控制下企业	日常原材料采购	钢材	招投标	市场价格	2,300	4%	承兑汇票	2300 万元	2013 年 02 月 07 日	2013-002
靖江市亚泰钢结构制造有限公司	原 5%以上股东控制企业	厂房租赁	厂房租赁	公允价格	市场价格	160	100%	货币资金	160 万元	2013 年 02 月 07 日	2013-002
合计				--	--	2,460	--	--	--	--	--
大额销货退回的详细情况				无							

关联交易的必要性、持续性、选择与关联方（而非市场其他交易方）进行交易的原因	按照招投标及市场价格最低原则进行交易。
关联交易对上市公司独立性的影响	不影响独立性

2、资产收购、出售发生的关联交易

关联方	关联关系	关联交易类型	关联交易内容	关联交易定价原则	转让资产的账面价值（万元）	转让资产的评估价值（万元）	市场公允价值（万元）	转让价格（万元）	关联交易结算方式	交易损益（万元）	披露日期	披露索引

3、共同对外投资的重大关联交易

共同投资方	关联关系	共同投资定价原则	被投资企业的名称	被投资企业的主营业务	被投资企业的注册资本	被投资企业的总资产（万元）	被投资企业的净资产（万元）	被投资企业的净利润（万元）

4、关联债权债务往来

是否存在非经营性关联债权债务往来

□ 是 √ 否

关联方	关联关系	债权债务类型	形成原因	是否存在非经营性资金占用	期初余额（万元）	本期发生额（万元）	期末余额（万元）

5、其他重大关联交易

无

重大关联交易临时报告披露网站相关查询

临时公告名称	临时公告披露日期	临时公告披露网站名称

八、重大合同及其履行情况

1、托管、承包、租赁事项情况

（1）托管情况

托管情况说明

无

为公司带来的损益达到公司报告期利润总额 10%以上的项目

☐ 适用 √ 不适用

（2）承包情况

承包情况说明

无

为公司带来的损益达到公司报告期利润总额 10%以上的项目

☐ 适用 √ 不适用

（3）租赁情况

租赁情况说明

无

为公司带来的损益达到公司报告期利润总额 10%以上的项目

☐ 适用 √ 不适用

2、担保情况

单位：万元

公司对外担保情况（不包括对子公司的担保）								
担保对象名称	担保额度相关公告披露日期	担保额度	实际发生日期(协议签署日)	实际担保金额	担保类型	担保期	是否履行完毕	是否为关联方担保（是或否）
无								
公司对子公司的担保情况								
担保对象名称	担保额度相关公告披露日期	担保额度	实际发生日期(协议签署日)	实际担保金额	担保类型	担保期	是否履行完毕	是否为关联方担保（是或否）
无								
公司担保总额（即前两大项的合计）								
其中：								

采用复合方式担保的具体情况说明

（1）违规对外担保情况

单位：万元

担保对象名称	与上市公司的关系	违规担保金额	占最近一期经审计净资产的比例(%)	担保类型	担保期	截至报告期末违规担保余额	占最近一期经审计净资产的比例(%)	预计解除方式	预计解除金额	预计解除时间（月份）
合计		0	0%	--	--	0	0%	--	--	--

3、其他重大合同

合同订立公司方名称	合同订立对方名称	合同签订日期	合同涉及资产的账面价值（万元）（如有）	合同涉及资产的评估价值（万元）（如有）	评估机构名称（如有）	评估基准日（如有）	定价原则	交易价格（万元）	是否关联交易	关联关系	截至报告期末的执行情况

4、其他重大交易

无

九、承诺事项履行情况

1、公司或持股 5%以上股东在报告期内发生或以前期间发生但持续到报告期内的承诺事项

承诺事项	承诺方	承诺内容	承诺时间	承诺期限	履行情况
	公司控股股东环宇投资及公司实际控制人陈禹	公司控股股东环宇投资及公司实际控制人陈禹承诺：自本公司股票上市之日起三十六个月内，不转让或者委托他人管理本次发行前已持有的本公司股份，也不由本公司回购该部分股份。	2012 年 03 月 09 日	2012 年 3 月 9 日至 2015 年 3 月 9 日	严格履行中
其他对公司中小股东所作承诺	公司控股股东环宇投资和实际控制人陈禹	承诺目前和将来严格遵守《公司法》等相关法律、行政法规、规范性文件及公司章程的要求及规定，确保不发生占用股份公司资金或资产的情形；承诺目前与将来不从事任何与股份公	2012 年 03 月 09 日	长期	严格履行中

		司主营业务相同或相似的业务或活动。			
	公司 5%以上股东泽舟投资	2013 年 5 月 3 日作出承诺：将自觉遵守《证券法》第 47 条关于禁止短线交易的规定，自最后一笔买入公司股票之日起六个月内不卖出公司股票，自最后一笔卖出公司股票之日起六个月内不买入公司股票。	2013年05月03日	2013 年 5 月 3 日至 2013 年 11 月 3 日	严格完毕
	中泰桥梁	保证使用闲置募集资金暂时补充流动资金不会改变或变相改变募集资金用途；保证不影响募集资金投资计划的正常进行；本次补充流动资金时间不超过 12 个月，并在本次补充流动资金到期日之前，将该部分资金归还至募集资金专户；本次使用闲置募集资金暂时补充流动资金金额不超过 8,500 万元，占本次募集资金金额的 23.49%，不超过 50%；已归还前次用于暂时补充流动资金的募集资金 3,500 万元；公司本次使用闲置募集资金暂时补充流动资金前 12 个月内不存在证券投资等风险投资行为，并承诺在使用闲置募集资金暂时补充流动资金期间，不进行证券投资等风险投资。	2013年05月25日	2013 年 5 月 25 日至 2014 年 5 月 25 日	严格履行中
承诺是否及时履行	是				
未完成履行的具体原因及下一步计划（如有）	严格履行				

2、公司资产或项目存在盈利预测，且报告期仍处在盈利预测期间，公司就资产或项目达到原盈利预测及其原因做出说明

盈利预测资产或项目名称	预测起始时间	预测终止时间	当期预测业绩（万元）	当期实际业绩（万元）	未达预测的原因（如适用）	原预测披露日期	原预测披露索引

十、聘任、解聘会计师事务所情况

现聘任的会计师事务所

境内会计师事务所名称	华普天健会计师事务所（特殊普通合伙）
境内会计师事务所报酬（万元）	50
境内会计师事务所审计服务的连续年限	6
境内会计师事务所注册会计师姓名	方长顺、朱艳

当期是否改聘会计师事务所

□ 是 √ 否

聘请内部控制审计会计师事务所、财务顾问或保荐人情况

□ 适用 √ 不适用

十一、监事会、独立董事（如适用）对会计师事务所本报告期“非标准审计报告”的说明

无

十二、处罚及整改情况

名称/姓名	类型	原因	调查处罚类型	结论（如有）	披露日期	披露索引

整改情况说明

□ 适用 √ 不适用

董事、监事、高级管理人员、持股 5%以上的股东涉嫌违规买卖公司股票且公司已披露将收回涉嫌违规所得收益的情况

□ 适用 √ 不适用

十三、年度报告披露后面临暂停上市和终止上市情况

无

十四、其他重大事项的说明

无

十五、公司子公司重要事项

无

十六、公司发行公司债券的情况

2012年8月24日收到中国证券监督管理委员会《关于核准江苏中泰桥梁钢构股份有限公司公开发行公司债券的批复》[2012]1121号文，核准公司获准向社会公开发行总额不超过2.5亿元的公司债券。2012年10月17日，2012年公司债券发行完毕，上述资金到位情况经国富浩华会计师事务所（特殊普通合伙）国浩验字[2012]829A166号验资报告。2012年11月20上市流通。

第六节 股份变动及股东情况

一、股份变动情况

单位：股

	本次变动前		本次变动增减（＋，－）					本次变动后	
	数量	比例(%)	发行新股	送股	公积金转股	其他	小计	数量	比例(%)
一、有限售条件股份	116,500,000	74.92%			82,800,000	-33,700,000	49,100,000	165,600,000	53.25%
3、其他内资持股	116,500,000	74.92%			82,800,000	-33,700,000	49,100,000	165,600,000	53.25%
其中：境内法人持股	114,170,000	73.42%			80,470,000	-33,700,000	46,770,000	160,940,000	51.75%
境内自然人持股	2,330,000	1.5%			2,330,000		2,330,000	4,660,000	1.5%
二、无限售条件股份	39,000,000	25.08%			72,700,000	33,700,000	106,400,000	145,400,000	46.75%
1、人民币普通股	39,000,000	25.08%			72,700,000	33,700,000	106,400,000	145,400,000	46.75%
三、股份总数	155,500,000	100%			155,500,000		155,500,000	311,000,000	100%

股份变动的原因

√ 适用 □ 不适用

1、2012年3月9日，公司公开发行股票挂牌上市流通，公司发行前股东江阴泽舟投资有限公司、靖江市亚泰投资有限公司、苏州吴中国发创业投资有限公司合计持有公司股票3370万股普通股，承诺锁定一年。即到2013年3月11日解禁成为流通股。

2、2013年5月23日，公司召开了2012年度股东大会审议通过了2012年度利润分配方案：以公司总股本15,550万股为基数，向全体股东每10股派发0.80元现金红利(含税)，共计分配利润 12,440,000元；以公司总股本15,550万股为基数，以资本公积金向全体股东每10股转增10股，合计转增股本15,550万股，转增股本后公司总股本变更为31,100万股。2012年度利润分配方案以2013年6月17日为股权登记日，6月18日分配完毕， 7月15日完成了注册资本变更登记并换发了新版营业执照。

股份变动的批准情况

√ 适用 □ 不适用

2013年5月23日经过2012年度股东大会审议通过了2012年利润分配方案，决定以资本公积金每10股转增10股。

股份变动的过户情况

√ 适用 □ 不适用

2012年度利润分配方案以2013年6月17日为股权登记日，6月18日分配完毕， 7月15日完成了注册资本变更登记并换发了新版营业执照。

股份变动对最近一年和最近一期基本每股收益和稀释每股收益、归属于公司普通股股东的每股净资产等财务指标的影响

√ 适用 □ 不适用

报告期公司实施资本公积转增股本，以2012年末公司总股本15,550万股为基数，以资本公积金向全体股东每10股转增10股，合计转增股本15,550万股，转增股本后公司总股本变更为31,100万股。

2012年度的基本每股收益和稀释每股收益根据最新股本计算调整为0.15元/股，归属于公司普通股股东的每股净资产根据最新股本计算调整为2.278元/股；2013年度的基本每股收益和稀释每股收益根据最新股本计算调整为-0.20元/股，归属于公司普通股股东的每股净资产根据最新股本计算调整为1.893元/股。

公司认为必要或证券监管机构要求披露的其他内容

□ 适用 √ 不适用

二、证券发行与上市情况

1、报告期末近三年历次证券发行情况

股票及其衍生证券名称	发行日期	发行价格（或利率）	发行数量	上市日期	获准上市交易数量	交易终止日期
股票类						
首次公开发行股票	2012 年 03 月 02 日	10.10	39,000,000	2012 年 03 月 09 日	39,000,000	
可转换公司债券、分离交易可转债、公司债类						
2012 年第 1 期公司债券	2012 年 10 月 17 日	7.00%	2,500,000	2012 年 11 月 20 日	2,500,000	
权证类						

前三年历次证券发行情况的说明

一、经中国证券监督管理委员会证监许可[2012]185号文核准，江苏中泰桥梁钢构股份有限公司首次公开发行人民币普通股股票3,900万股，每股发行价格为人民币10.10元。截至2012年3月7日止，公司实际已向社会公众公开发行人民币普通股股票3,900万股，募集资金总额为人民币393,900,000.00元，扣除各项发行费用合计人民币32,038,671.10元后，实际募集资金净额为人民币361,861,328.90元。上述资金到位情况经华普天健会计师事务所（北京）有限公司会验字[2012] 0659号《验资报告》验证。

二、2012年8月24日收到中国证券监督管理委员会《关于核准江苏中泰桥梁钢构股份有限公司公开发行公司债券的批复》[2012]1121号文，核准公司获准向社会公开发行总额不超过2.5亿元的公司债券。2012年10月17日，2012年公司债券发行完毕，上述资金到位情况经国富浩华会计师事务所（特殊普通合伙）国浩验字[2012]829A166号验资报告。2012年11月20上市流通。

2、公司股份总数及股东结构的变动、公司资产和负债结构的变动情况说明

2013年5月23日，公司召开了2012年度股东大会审议通过了2012年度利润分配方案：以公司总股本15,550万股为基数，以资本公积金向全体股东每10股转增10股，合计转增股本15,550万股，转增股本后公司总股本变更为31,100万股。

3、现存的内部职工股情况

内部职工股的发行日期	内部职工股的发行价格（元）	内部职工股的发行数量（股）

三、股东和实际控制人情况

1、公司股东数量及持股情况

单位：股

报告期末股东总数	17,153	年度报告披露日前第 5 个交易日末股东总数	14,149

持股 5%以上的股东或前 10 名股东持股情况								
股东名称	股东性质	持股比例（%）	报告期末持股数量	报告期内增减变动情况	持有有限售条件的股份数量	持有无限售条件的股份数量	质押或冻结情况	
							股份状态	数量

	人							
王正	境内自然人	0.41%	1,270,000			1,270,000		
上述股东关联关系或一致行动的说明	无							

前 10 名无限售条件股东持股情况			
股东名称	报告期末持有无限售条件股份数量	股份种类	
		股份种类	数量
		人民币普通股	11,590,000
		人民币普通股	8,164,000
		人民币普通股	7,699,900
		人民币普通股	1,270,000
		人民币普通股	1,110,600
		人民币普通股	1,097,872
		人民币普通股	1,000,000
		人民币普通股	911,545
		人民币普通股	870,458
		人民币普通股	791,241
前 10 名无限售流通股股东之间，以及前 10 名无限售流通股股东和前 10 名股东之间关联关系或一致行动的说明	无		

公司股东在报告期内是否进行约定购回交易

□ 是 √ 否

2、公司控股股东情况

法人

控股股东名称	法定代表人/单位负责人	成立日期	组织机构代码	注册资本	主要经营业务
江苏环宇投资发展有限公司	陈禹	2005 年 06 月 15 日	76737549X	2858 万元	利用自有资金对外投资
经营成果、财务状况、现金流和未来发展战略等	环宇投资主要业务为利用自有资金对外投资。截止目前，环宇投资仅持有中泰桥梁 106,371,400 股限售股，无其他投资项目。				
控股股东报告期内控股和参股的其他境内外上市公司的股权情况	无				

控股股东报告期内变更

□ 适用 √ 不适用

3、公司实际控制人情况

自然人

实际控制人姓名	国籍	是否取得其他国家或地区居留权
陈禹	中国	否
最近 5 年内的职业及职务	2008 年至 2010 年任江苏中泰钢结构股份有限公司董事长、总经理.2010 年至 2013 年任江苏中泰桥梁钢构股份有限公司董事长、总经理。现任公司董事长。	
过去 10 年曾控股的境内外上市公司情况	无	

实际控制人报告期内变更

□ 适用 √ 不适用

公司与实际控制人之间的产权及控制关系的方框图

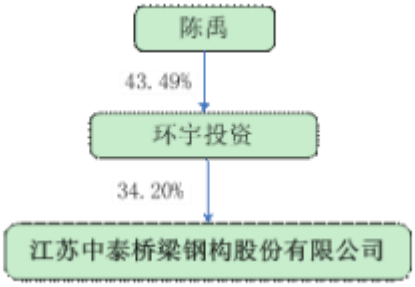

实际控制人通过信托或其他资产管理方式控制公司

□ 适用 √ 不适用

4、其他持股在 10%以上的法人股东

法人股东名称	法定代表人/单位负责人	成立日期	组织机构代码	注册资本	主要经营业务或管理活动

四、公司股东及其一致行动人在报告期提出或实施股份增持计划的情况

股东名称/一致行动人姓名	计划增持股份数量	计划增持股份比例（%）	实际增持股份数量	实际增持股份比例（%）	股份增持计划初次披露日期	股份增持计划实施结束披露日期

其他情况说明

第七节 董事、监事、高级管理人员和员工情况

一、董事、监事和高级管理人员持股变动

姓名	职务	任职状态	性别	年龄	任期起始日期	任期终止日期	期初持股数（股）	本期增持股份数量（股）	本期减持股份数量（股）	期末持股数（股）
陈禹	董事	现任	男	60	2011 年 04 月 11 日	2014 年 04 月 11 日	0	0	0	0
蔡逸松	董事	现任	男	66	2011 年 04 月 11 日	2014 年 04 月 11 日	0	0	0	0
黄家禄	董事	现任	男	64	2012 年 05 月 23 日	2014 年 04 月 11 日	0	0	0	0
朱晓（董事）	董事	现任	男	64	2012 年 05 月 23 日	2014 年 04 月 11 日	0	0	0	0
郁征	董事、副总经理、董秘、财务负责人	现任	男	39	2011 年 04 月 11 日	2014 年 04 月 11 日	0	0	0	0
乔久华	独立董事	现任	男	50	2011 年 04 月 11 日	2014 年 04 月 11 日	0	0	0	0
史永吉	独立董事	现任	男	73	2011 年 04 月 11 日	2014 年 04 月 11 日	0	0	0	0
蒋文伟	独立董事	现任	男	46	2011 年 04 月 11 日	2014 年 04 月 11 日	0	0	0	0
郑锋	独立董事	现任	男	41	2011 年 04 月 11 日	2014 年 04 月 11 日	0	0	0	0
杨勇	监事	现任	男	54	2011 年 04 月 11	2014 年 04 月 11	0	0	0	0

					日	日				
韩鹏飞	监事	现任	男	35	2012 年 08 月 03 日	2014 年 04 月 11 日	0	0	0	0
晁锦苹	监事	现任	女	51	2011 年 04 月 11 日	2014 年 04 月 11 日	0	0	0	0
石军	董事	离任	男	56	2011 年 04 月 11 日	2013 年 04 月 17 日	0	0	0	0
何杨	董事	离任	男	39	2011 年 04 月 11 日	2013 年 04 月 17 日	0	0	0	0
任元林	董事	离任	男	61	2011 年 04 月 11 日	2013 年 04 月 23 日	0	0	0	0
王礼曼	董事	离任	男	55	2011 年 04 月 11 日	2013 年 05 月 08 日	0	0	0	0
缪为群	董事	离任	男	54	2011 年 04 月 11 日	2013 年 04 月 23 日	0	0	0	0
钱建一	监事	离任	男	59	2011 年 04 月 11 日	2013 年 04 月 23 日	0	0	0	0
汪瑞敏	监事	离任	男	54	2012 年 08 月 03 日	2013 年 05 月 08 日	0	0	0	0
蒋海生	总经理	现任	男	50	2011 年 04 月 11 日	2014 年 04 月 11 日	0	0	0	0
朱晓	副总经理	现任	男	42	2012 年 08 月 03 日	2014 年 04 月 11 日	0	0	0	0
陈红波	副总经理	现任	男	38	2011 年 04 月 11 日	2014 年 04 月 11 日	0	0	0	0
曹巍	副总经理	现任	男	48	2011 年 04 月 11 日	2014 年 04 月 11 日	0	0	0	0

合计	--	--	--	--	--	--	0	0	0	0

二、任职情况

公司现任董事、监事、高级管理人员最近 5 年的主要工作经历

陈禹先生：2008年至今历任江苏中泰桥梁钢构股份有限公司董事长、总经理。现任本公司董事长。

郁征先生：2008年至今历任江苏中泰桥梁钢构股份有限公司财务负责人、副总经理；现任公司董事、副总经理、财务负责人、董事会秘书。

朱晓先生（董事）：2007年后退休；现任扬州市环洲船用材料有限公司董事、副董事长、扬州市江城船用重工有限公司董事、本公司董事

黄家禄先生：2008年至今任江苏恒元房地产发展有限公司执行董事、总经理；江苏中泰桥梁钢构股份有限公司监事会主席；现任本公司董事。蔡逸松先生：2008年至今任南澳县江海船务代理有限公司监事。现任本公司董事。

乔久华先生：2008年至今任江苏富华会计师事务所有限公司、江苏富华工程造价咨询有限公司董事长、总经理。现任本公司独立董事。

史永吉先生：退休，现任本公司独立董事。

蒋文伟先生：2008年至2010年3月任江苏滨江律师事务所执业律师；2010年4月至今任江苏维一律师事务所合伙人。现任本公司独立董事。

郑锋先生：2008年至今历任南京工程学院改革发展办公室任秘书、人事处科长、副处长、处长。现任本公司独立董事、苏州东山精密制造股份有限公司独立董事。

晁锦苹女士：2008年至今历任江苏中泰桥梁钢构股份有限公司人力资源部经理。现任本公司人力资源部经理、监事。

杨勇先生：2008年至今在海登技术服务（大连）有限公司任总经理。现任本公司监事。

韩鹏飞先生：2008年至今历任江苏中泰桥梁钢构股份有限公司市场部商务经理、工程一部经理、总经理助理。现任本公司总经理助理、监事。

蒋海生先生：2008年至今历任中联重科股份有限公司上海分公司任副总经理、北京新奥混凝土集团有限公司任市场总监、西安中港盛泰基础工程有限公司任总经理、江苏中泰桥梁钢构股份有限公司副总经理。现任本公司总经理。

曹巍先生：2008年至今历任江苏中泰桥梁钢构股份有限公司副总经理。现任本公司副总经理。

陈红波先生：2008年至今历任江苏中泰桥梁钢构股份有限公司市场部经理、总经理助理、副总经理。现任本公司副总经理。

朱晓先生：2008年至今历任江苏中泰桥梁钢构股份有限公司市场部经理、总经理助理、副总经理。现任本公司副总经理。

在股东单位任职情况

√ 适用 □ 不适用

任职人员姓名	股东单位名称	在股东单位担任的职务	任期起始日期	任期终止日期	在股东单位是否领取报酬津贴
陈禹	江苏环宇投资发展有限公司	董事长			否

郁征	江苏环宇投资发展有限公司	董事			否
杨勇	海登技术服务（大连）有限公司	董事			否
蔡逸松	南澳县江海船务代理有限公司	监事			否

在其他单位任职情况

√ 适用 □ 不适用

任职人员姓名	其他单位名称	在其他单位担任的职务	任期起始日期	任期终止日期	在其他单位是否领取报酬津贴
蔡逸松	海安船务有限公司	董事长			否
乔久华	江苏富华会计师事务所有限公司	董事长			否
乔久华	江苏富华工程造价咨询有限公司	董事长			否
郑锋	南京工程学院	人事处处长			否
杨勇	秦皇岛山桥多诺芬锰钢硬化有限公司	董事			否
朱晓	扬州市环洲船用材料有限公司	副董事长			否
朱晓	扬州市江城船用重工有限公司	董事			否
黄家禄	江苏润舟船舶配套工程有限公司	监事			否
黄家禄	江苏美德置业有限公司	董事长			否
黄家禄	江阴市金三角建材市场有限公司	董事长			否
黄家禄	江苏润元担保有限公司	董事			否
黄家禄	江阴顺元投资发展有限公司	执行董事			否
黄家禄	江阴顺嘉置业有限公司	董事长			否
黄家禄	江阴市恒之元贸易有限公司	董事长			否
黄家禄	江苏江山制药有限公司	董事			否
黄家禄	江阴苏美达船舶工程有限公司	监事			否
黄家禄	靖江新元投资有限公司	董事			否
黄家禄	江苏扬子江船厂有限公司	监事			否
黄家禄	江苏润华科技投资有限公司	监事			否
黄家禄	靖江开元置业有限公司	董事长			否
黄家禄	江苏福华元科技产业发展有限公司	董事长			否
黄家禄	江阴市福华置业有限公司	董事			否
黄家禄	靖江虹盛房地产开发有限公司	监事			否
黄家禄	大连嘉乐置业有限公司	董事			否
黄家禄	上海嘉煌投资有限公司	董事			否
黄家禄	常州绿地昆特置业有限公司	董事			否

黄家禄	江苏乐元投资发展有限公司	董事长兼总经理			否
黄家禄	江苏铃元建设投资有限公司	董事长			否
黄家禄	江苏景元建设科技有限公司	董事			否
黄家禄	江阴天麓休闲管理服务有限公司	董事			否
黄家禄	江阴水韵新城建设投资有限公司	董事			否
黄家禄	无锡耀辉房地产开发有限公司	董事			否
黄家禄	吴江金科扬子置业发展有限公司	董事			否
黄家禄	新沂阳光置业有限公司	董事			否

三、董事、监事、高级管理人员报酬情况

董事、监事、高级管理人员报酬的决策程序、确定依据、实际支付情况

董事、高级管理人员报酬首先由董事会薪酬与考核委员会拟定方案并审议通过后，提请董事会审议通过后即可实施；独立董事的报酬需经董事会审议通过后，报送股东大会审议通过后方可实施；职工监事的报酬由公司根据相应职务情况，制订薪酬方案。

公司报告期内董事、监事和高级管理人员报酬情况

单位：万元

姓名	职务	性别	年龄	任职状态	从公司获得的报酬总额	从股东单位获得的报酬总额	报告期末实际所得报酬
陈禹	董事	男	60	现任	74.2	0	74.2
蔡逸松	董事	男	66	现任	0	0	0
黄家禄	董事	男	64	现任	0	0	0
朱晓（董事）	董事	男	64	现任	0	0	0
郁征	董事	男	39	现任	34.4	0	34.4
乔久华	独立董事	男	50	现任	5	0	5
史永吉	独立董事	男	73	现任	5	0	5
蒋文伟	独立董事	男	46	现任	5	0	5
郑锋	独立董事	男	41	现任	5	0	5
杨勇	监事	男	54	现任	0	0	0
韩鹏飞	监事	男	35	现任	15.3	0	15.3
晁锦苹	监事	女	51	现任	8.2	0	8.2
石军	董事	男	56	离任	11.3	0	11.3
何杨	董事	男	39	离任	0	0	0
任元林	董事	男	61	离任	0	0	0

王礼曼	董事	男	55	离任	0	0	0
缪为群	董事	男	54	离任	0	0	0
钱建一	监事	男	59	离任	5.8	0	5.8
汪瑞敏	监事	男	54	离任	0	0	0
蒋海生	总经理	男	50	现任	43.7	0	43.7
朱晓	副总经理	男	42	现任	10.7	0	10.7
陈红波	副总经理	男	38	现任	50.2	0	50.2
曹巍	副总经理	男	48	现任	32.2	0	32.2
合计	--	--	--	--	306	0	306

公司董事、监事、高级管理人员报告期内被授予的股权激励情况

□ 适用 √ 不适用

四、公司董事、监事、高级管理人员变动情况

姓名	担任的职务	类型	日期	原因
陈禹	总经理	离任	2013 年 04 月 20 日	仍然担任公司董事长职务，专注于公司发展战略
何杨	董事	离任	2013 年 04 月 17 日	个人发展原因
石军	董事、董秘	离任	2013 年 04 月 17 日	个人原因
缪为群	董事	离任	2013 年 04 月 23 日	提名股东减持股份
任元林	董事	离任	2013 年 04 月 23 日	提名股东减持股份
钱建一	职工监事	离任	2013 年 04 月 23 日	退休
汪瑞敏	监事	离任	2013 年 05 月 08 日	个人原因
黄家禄	监事	离任	2013 年 04 月 23 日	监事辞职后，股东提名为公司董事
王礼曼	董事	离任	2013 年 05 月 08 日	提名股东减持股份
郁征	董事	被选举	2013 年 05 月 17 日	股东提名
韩鹏飞	职工监事	被选举	2013 年 04 月 23 日	职工代表大会选举
黄家禄	董事	被选举	2013 年 05 月 17 日	监事辞职后，提名为公司董事
朱晓（董事）	董事	被选举	2013 年 05 月 17 日	股东提名
蒋海生	总经理	被选举	2013 年 04 月 23 日	董事长提名，董事会选举

五、报告期核心技术团队或关键技术人员变动情况（非董事、监事、高级管理人员）

报告期内，公司核心技术人员无变动情况。

六、公司员工情况

1、报告期末，公司共有467名员工，其专业构成与教育程度如下：

分类	项　目	人数	占总人数比例
专业结构	生产人员	259	55.46%
	管理人员	75	16.06%
	专业技术人员	100	21.41%
	财务人员	8	1.71%
	销售人员	25	5.35%
受教育程度	本科及以上学历	81	17.34%
	大专学历	171	36.62%
	大专以下学历	215	46.04%

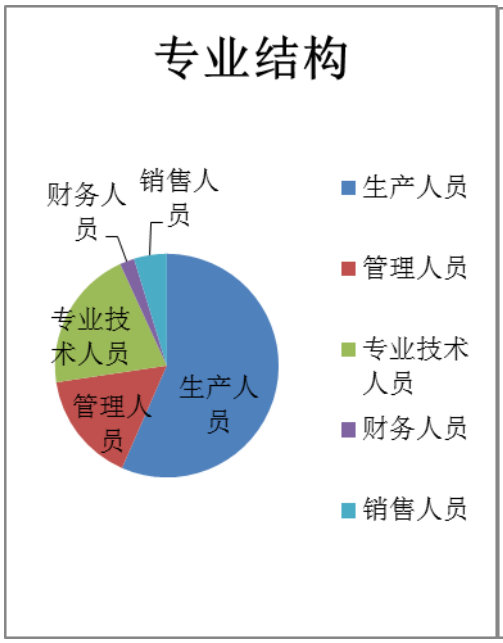

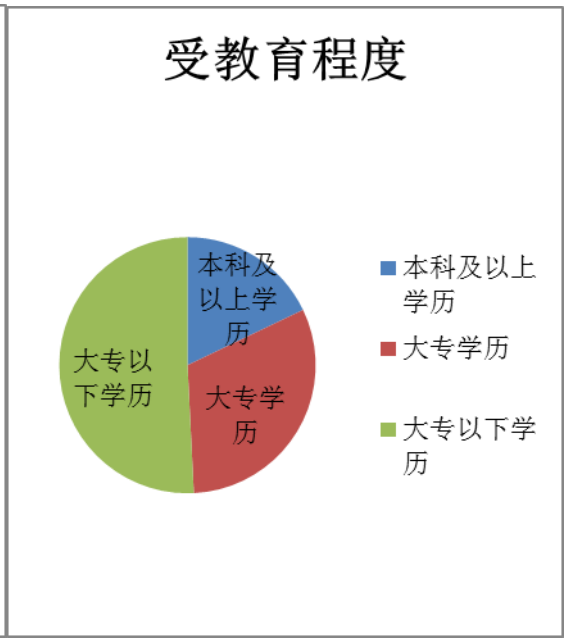

2、员工薪酬政策

报告期，公司员工的报酬均依据公司制定的有关工资管理和等级标准的分为基本工资与效益工资，均按月发放。年末根据公司效益情况及考核结果对员工进行奖惩。

3、员工培训计划

公司一贯注重员工培训工作，在发展壮大企业的同时，为员工提供良好的职业培训和员工发展平台。公司根据发展需要，每年年初制定培训计划，本着提高员工技术能力与提高理论水平并举的培训方式。采取内训、外培、合作培训等各种形式，培训范围覆盖公司的各级管理人员和一线员工。

第八节 公司治理

一、公司治理的基本状况

公司一直致力于推动建立和完善现代企业制度、规范上市公司运作，完善公司治理结构。报告期内，公司严格按照《公司法》、《证券法》、《上市公司治理准则》、《深圳证券交易所股票上市规则》、《深圳证券交易所中小企业板上市公司规范运作指引》等相关法律法规和现代企业制度的要求，不断地完善公司治理结构，建立健全内部管理和控制制度，并持续深入开展公司治理活动，以进一步规范公司运作，提高公司治理水平。公司治理的实际情况符合中国证监会发布的有关上市公司治理的规范性文件的要求。今后，公司将继续按照《上市公司治理准则》等有关文件的要求，继续完善公司治理结构，健全公司内控制度，进一步提高规范运作水平，确保公司持续、健康、稳定发展。

公司治理与《公司法》和中国证监会相关规定的要求是否存在差异

□ 是 √ 否

公司治理与《公司法》和中国证监会相关规定的要求不存在差异。

公司治理专项活动开展情况以及内幕信息知情人登记管理制度的制定、实施情况

公司建立了《内幕信息知情人登记、报备和保密制度》，公司内幕信息登记备案工作由董事会秘书组织实施，证券部是公司信息披露管理、投资者关系管理、内幕信息登记备案的日常办事机构，并负责公司内幕信息的监管工作。在日常工作中，公司按照规定做好内外部内部信息知情人的登记备案和管理工作，做好重大事项的保密工作。

二、报告期内召开的年度股东大会和临时股东大会的有关情况

1、本报告期年度股东大会情况

会议届次	召开日期	会议议案名称	决议情况	披露日期	披露索引
2012 年度股东大会	2013 年 05 月 23 日	《关于公司 2012 年度董事会工作报告的议案》;《关于公司 2012 年度监事会工作报告的议案》;《关于公司 2012 年度财务决算报告的议案》;《关于公司 2012 年度利润分配方案的议案》;《关于<2012 年度报告及其摘要>的议案》;《关于聘请公司 2013 年度审计机构的议案》;《关于修改<江苏中泰桥梁钢构股份有限公司章程>的议案》;《关于选举第二届董事会董事的议案》;（《选举郁征为第二届董事会董事的议案》;《选举黄家禄为第二届董事会董事的议案》;《选举朱晓（董事）为第二届董事会董事的议案》）;《关于修改<江苏中泰桥梁钢构股份有限公司董事会议事规则>的议案》;《关于修改<江苏中泰桥梁钢构股份有限公司监事会议事规则>的议案》;《关于 2013 年度独立董事津贴的议案》;《关于公司及控股子公司 2013 年度向银行申请综合授信额度的议案》;《关于董事、监事、高级管理人员薪酬制度的议案》	全部议案获得审议通过	2013 年 05 月 24 日	巨潮资讯网

2、本报告期临时股东大会情况

会议届次	召开日期	会议议案名称	决议情况	披露日期	披露索引
2013 年第一次临时股东大会	2013 年 06 月 13 日	《关于修订<江苏中泰桥梁钢构股份有限公司募集资金管理办法>的议案》；《关于继续使用部分闲置募集资金暂时补充流动资金的议案》；	全部议案获得审议通过	2013 年 06 月 14 日	巨潮资讯网
2013 年第二次临时股东大会	2013 年 08 月 08 日	《关于提请股东大会授权董事会在连云港市海滨大道跨海大桥工程项目中标后签署相关文件的议案	议案获得审议通过	2013 年 08 月 09 日	巨潮资讯网

三、报告期内独立董事履行职责的情况

1、独立董事出席董事会及股东大会的情况

独立董事出席董事会情况						
独立董事姓名	本报告期应参加董事会次数	现场出席次数	以通讯方式参加次数	委托出席次数	缺席次数	是否连续两次未亲自参加会议
史永吉	6	3	3	0	0	否
乔久华	6	3	3	0	0	否
蒋文伟	6	3	3	0	0	否
郑锋	6	3	3	0	0	否
独立董事列席股东大会次数		3				

连续两次未亲自出席董事会的说明

无

2、独立董事对公司有关事项提出异议的情况

独立董事对公司有关事项是否提出异议

□ 是 √ 否

报告期内独立董事对公司有关事项未提出异议。

3、独立董事履行职责的其他说明

独立董事对公司有关建议是否被采纳

√ 是 □ 否

独立董事对公司有关建议被采纳或未被采纳的说明

公司独立董事根据《公司法》、《关于在上市公司建立独立董事制度的指导意见》、《公司章程》及有关法律法规的规定和要求，认真履行法律、法规、公司章程及独立董事制度等赋予的职责，积极出席公司董事会会议，现场检查和指导公司生产经营工作，对重要事项发表了独立意见，履行职责过程中做到了勤勉、

忠实、尽责，充分发挥独立董事作用，有效维护上市公司和广大股东的利益。独立董事史永吉对公司的发展战略和技术前瞻性提出了宝贵的建议。

四、董事会下设专门委员会在报告期内履行职责情况

为加强董事会建设，充分发挥独立董事作用，提高董事会决策的科学性，公司董事会下设战略委员会、提名委员会、薪酬与考核委员会、审计委员会等专门委员会，报告期各委员会职责分工及运作情况具体如下：

战略委员会主任委员由董事长陈禹担任，战略委员会的主要职责权限：对公司的长期发展规划、经营目标、发展方针进行研究并提出建议；对公司的经营战略包括但不限于产品战略、市场战略、营销战略、研发战略、人才战略进行研究并提出建议；对公司章程规定的必须经董事会或股东大会批准的重大投资、融资方案进行研究并提出建议；对公司章程规定的必须经董事会或股东大会批准的重大资本运作、资产经营项目进行研究并提出建议；对其他影响公司发展战略的重大事项进行研究并提出建议；对以上事项的实施进行跟踪检查；公司董事会授权的其他事宜。

提名委员会主任委员由独立董事蒋文伟担任，提名委员会的主要职责和权限：根据公司经营活动、资产规模和股权结构对董事会的规模和构成向董事会提出建议；研究董事、高级管理人员的选择标准和程序，并向董事会提出建议；广泛搜寻合格的董事和高级管理人员的人选；对董事候选人和高级管理人员人选进行审查并提出建议；董事会换届选举时，向本届董事会提出下一届董事会候选人的建议；公司董事会授权的其他事宜。

薪酬与考核委员会主任委员由独立董事乔久华担任，薪酬与考核委员会的主要职责与权限：根据董事及高级管理人员管理岗位的主要范围、职责、重要性以及其 他相关企业相关岗位的薪酬水平制定的薪酬计划或方案主要包括但不限于绩效评价标准 、程序及主要评价体系、奖励和惩罚的主要方案和制度等；负责对公司薪酬制度执行情况进行监督；依据有关法律、法规或规范性文件的规定，制订公司董事、监事和高级管理人员的股权激励计划；负责对公司股权激励计划进行管理；对授予公司股权激励计划的人员之资格、授予条件、行权条件等审查；公司董事会授权的其他事宜。

审计委员会主任委员由独立董事乔久华担任，审计委员会的主要职责与权限：提议聘请或更换外部审计机构；指导和监督内部审计部门的工作；审核公司的财务信息及其披露；审查公司的内控制度；公司董事会授予的其他事宜。

五、监事会工作情况

监事会在报告期内的监督活动中发现公司是否存在风险

□ 是 √ 否

监事会对报告期内的监督事项无异议。

六、公司相对于控股股东在业务、人员、资产、机构、财务等方面的独立完整情况

公司与控股股东在业务、人员、资产、机构、财务等方面完全分开，具有独立完整的业务及自主经营能力，控股股东依法行使其权利并承担相应的义务，没有超越股东大会直接或间接干预公司经营活动。情况具体如下：

（一）业务分开方面本公司在业务方面独立于大股东，具有独立完整的业务及自主经营能力。

（二）人员分开方面公司拥有独立的劳动、人事及工资管理体系。全体员工与公司签署了劳动合同，公司设立了独立的社会保险帐户。

（三）资产完整方面公司拥有完整的桥梁钢结构生产系统，能独立进行生产。不存在任何被大股东及其他关联方占用资产的情况。

（四）机构独立方面本公司设置了健全的组织机构体系，各部门独立运行，不受大股东及其他单位或个人的干涉。公司的生产经营活动不受任何单位或个人的干涉。

（五）财务独立方面公司设有独立的财务部门，建立了独立的会计核算体系和财务管理制度，独立在银行开户，依法独立纳税。根据公司章程和有关规定独立作出财务决策，资金使用亦不受控股股东及其子公司的干预。

七、同业竞争情况

公司与控股股东之间不存在同业竞争情况。

八、高级管理人员的考评及激励情况

公司高级管理人员的薪酬按照公司董事会通过的《高管人员职责分工及薪酬考核细则》进行考核，公司高级管理员实行年薪制，薪酬与公司业绩密切挂钩。公司董事会每年制定下一年的经营目标，公司董事会、提名与薪酬考核委员会根据目标完成情况对经营者进行绩效薪酬核定和发放。

第九节 内部控制

一、内部控制建设情况

报告期内，公司根据国家有关法律、法规和监管部门的规范性文件及公司实际情况制订或修订完善了《公司章程》、《募集资金管理办法》等一系列制度，持续健全内部控制制度，完善内部控制体系建设。

二、董事会关于内部控制责任的声明

本公司董事会及全体董事保证本报告内容不存在任何虚假记载、误导性陈述或重大遗漏，并对其内容的真实性、准确性和完整性承担个别及连带责任。

三、建立财务报告内部控制的依据

根据《企业内部控制基本规范》及配套指引的要求，结合公司务特点定了相关的内部控制制度。

四、内部控制自我评价报告

内部控制自我评价报告中报告期内发现的内部控制重大缺陷的具体情况	
公司已根据实际情况和管理需要，建立健全了合理的内部控制体系并得到有效执行。报告期内，各项内部控制能够适应公司管理要求和发展需要，能够对编制真实公允的财务报表提供合理的保证，能够对公司各项业务的健康运行及公司经营风险的控制提供保证，并得以有效执行，达到了公司内部控制的目标，不存在重大缺陷。	
内部控制自我评价报告全文披露日期	2014 年 04 月 19 日
内部控制自我评价报告全文披露索引	详见巨潮资讯网（www.cninfo.com.cn）《江苏中泰桥梁钢构股份有限公司 2013 年度内部控制自我评价报告》

五、内部控制审计报告

√ 适用 □ 不适用

内部控制审计报告中的审议意见段	
我们认为，中泰桥梁根据财政部颁发的《企业内部控制基本规范》及相关规范建立的与财务报告相关的内部控制于 2013 年 12 月 31 日在所有重大方面是有效的。	
内部控制审计报告全文披露日期	2014 年 04 月 19 日
内部控制审计报告全文披露索引	详见巨潮资讯网（www.cninfo.com.cn）《江苏中泰桥梁钢构股份有限公司 2013 年度内部控制自我评价报告》

会计师事务所是否出具非标准意见的内部控制审计报告

□ 是 √ 否

会计师事务所出具的内部控制审计报告与董事会的自我评价报告意见是否一致

√ 是 □ 否

六、年度报告重大差错责任追究制度的建立与执行情况

公司按照中国证监会、深圳证券交易所等监管部门的要求，结合公司实际情况，制定了《年报信息披露重大差错责任追究制度》并严格执行，报告期内未发生重大会计差错更正、重大遗漏信息补充以及业绩预先修正等情况。

第十节 财务报告

一、审计报告

审计意见类型	标准无保留审计意见
审计报告签署日期	2014 年 04 月 17 日
审计机构名称	华普天健会计师事务所（特殊普通合伙）
审计报告文号	会审字[2014]1775 号
注册会计师姓名	方长顺、朱艳

审计报告正文

会审字[2014] 1775号

审计报告

江苏中泰桥梁钢构股份有限公司全体股东：

我们审计了后附的江苏中泰桥梁钢构股份有限公司（以下简称“公司”或“贵公司”）财务报表，包括2013年12月31日的合并及母公司资产负债表，2013年度的合并及母公司利润表、合并及母公司现金流量表、合并及母公司股东权益变动表，以及财务报表附注。

一、管理层对财务报表的责任

编制和公允列报财务报表是贵公司管理层的责任，这种责任包括：（1）按照企业会计准则的规定编制财务报表，并使其实现公允反映；（2）设计、执行和维护必要的内部控制，以使财务报表不存在由于舞弊或错误导致的重大错报。

二、注册会计师的责任

我们的责任是在执行审计工作的基础上对财务报表发表审计意见。我们按照中国注册会计师审计准则的规定执行了审计工作。中国注册会计师审计准则要求我们遵守中国注册会计师职业道德守则，计划和执行审计工作以对财务报表是否不存在重大错报获取合理保证。

审计工作涉及实施审计程序，以获取有关财务报表金额和披露的审计证据。选择的审计程序取决于注册会计师的判断，包括对由于舞弊或错误导致的财务报表重大错报风险的评估。在进行风险评估时，注册会计师考虑与财务报表编制和公允列报相关的内部控制，以设计恰当的审计程序，但目的并非对内部控制的有效性发表意见。审计工作还包括评价管理层选用会计政策的恰当性和作出会计估计的合理性，以及评价财务报表的总体列报。

我们相信，我们获取的审计证据是充分、适当的，为发表审计意见提供了基础。

三、审计意见

我们认为，贵公司财务报表在所有重大方面按照企业会计准则的规定编制，公允反映了贵公司2013年12月31日的合并及母公司财务状况以及2013年度的合并及母公司经营成果和现金流量。

二、财务报表

财务附注中报表的单位为：人民币元

1、合并资产负债表

编制单位：江苏中泰桥梁钢构股份有限公司

单位：元

项目	期末余额	期初余额
流动资产：		
货币资金	191,509,395.60	396,085,545.53
结算备付金		
拆出资金		
交易性金融资产		
应收票据	8,262,040.58	2,611,100.00
应收账款	264,967,896.94	301,969,770.77
预付款项	29,733,757.58	105,579,540.71
应收保费		
应收分保账款		
应收分保合同准备金		
应收利息		
应收股利		
其他应收款	61,848,410.53	31,263,692.52
买入返售金融资产		
存货	587,295,358.73	648,980,048.55
一年内到期的非流动资产		
其他流动资产		
流动资产合计	1,143,616,859.96	1,486,489,698.08
非流动资产：		
发放委托贷款及垫款		
可供出售金融资产		
持有至到期投资		
长期应收款	76,537,023.57	
长期股权投资		
投资性房地产		
固定资产	310,351,449.40	199,370,843.63

在建工程	42,974,581.08	46,916,912.91
工程物资		
固定资产清理		
生产性生物资产		
油气资产		
无形资产	54,723,450.78	42,589,219.70
开发支出		
商誉		
长期待摊费用	500,310.62	
递延所得税资产	30,445,483.27	5,280,274.51
其他非流动资产		
非流动资产合计	515,532,298.72	294,157,250.75
资产总计	1,659,149,158.68	1,780,646,948.83
流动负债：		
短期借款	267,460,700.00	297,000,000.00
向中央银行借款		
吸收存款及同业存放		
拆入资金		
交易性金融负债		
应付票据	237,398,590.60	222,216,534.31
应付账款	190,593,101.65	196,695,116.12
预收款项	10,904,420.57	100,894,099.35
卖出回购金融资产款		
应付手续费及佣金		
应付职工薪酬	992,373.75	922,780.55
应交税费	-12,112,448.56	-7,454,128.48
应付利息	4,415,721.37	3,689,759.04
应付股利		
其他应付款	24,352,732.74	16,389,273.08
应付分保账款		
保险合同准备金		
代理买卖证券款		
代理承销证券款		
一年内到期的非流动负债		

其他流动负债		
流动负债合计	724,005,192.12	830,353,433.97
非流动负债：		
长期借款	60,000,000.00	
应付债券	247,521,835.41	246,921,373.89
长期应付款		
专项应付款		
预计负债		
递延所得税负债	67,723.36	
其他非流动负债	2,160,000.00	3,210,000.00
非流动负债合计	309,749,558.77	250,131,373.89
负债合计	1,033,754,750.89	1,080,484,807.86
所有者权益（或股东权益）：		
实收资本（或股本）	311,000,000.00	155,500,000.00
资本公积	184,443,435.82	339,943,435.82
减：库存股		
专项储备		
盈余公积	22,079,064.93	22,079,064.93
一般风险准备		
未分配利润	71,275,041.11	146,530,413.69
外币报表折算差额	-28,145.28	-1,933.06
归属于母公司所有者权益合计	588,769,396.58	664,050,981.38
少数股东权益	36,625,011.21	36,111,159.59
所有者权益（或股东权益）合计	625,394,407.79	700,162,140.97
负债和所有者权益（或股东权益）总计	1,659,149,158.68	1,780,646,948.83

法定代表人：陈禹　　主管会计工作负责人：郁征　　会计机构负责人：郁征

2、母公司资产负债表

编制单位：江苏中泰桥梁钢构股份有限公司

单位：元

项目	期末余额	期初余额
流动资产：		
货币资金	188,068,824.45	395,150,316.78

交易性金融资产		
应收票据	8,262,040.58	2,611,100.00
应收账款	254,562,657.58	288,245,340.61
预付款项	29,277,703.80	105,408,154.77
应收利息		
应收股利		
其他应收款	66,938,998.89	31,256,568.85
存货	585,890,975.31	619,072,188.09
一年内到期的非流动资产		
其他流动资产		
流动资产合计	1,133,001,200.61	1,441,743,669.10
非流动资产：		
可供出售金融资产		
持有至到期投资		
长期应收款	76,537,023.57	
长期股权投资	83,179,539.42	83,179,539.42
投资性房地产		
固定资产	273,651,834.24	159,010,934.65
在建工程	42,974,581.08	46,916,912.91
工程物资		
固定资产清理		
生产性生物资产		
油气资产		
无形资产	36,409,924.20	23,857,454.36
开发支出		
商誉		
长期待摊费用	500,310.62	
递延所得税资产	28,755,960.69	4,573,362.77
其他非流动资产		
非流动资产合计	542,009,173.82	317,538,204.11
资产总计	1,675,010,374.43	1,759,281,873.21
流动负债：		
短期借款	267,460,700.00	297,000,000.00
交易性金融负债		

应付票据	237,398,590.60	222,216,534.31
应付账款	177,132,018.82	178,922,988.63
预收款项	10,904,420.57	100,894,099.35
应付职工薪酬	765,272.72	709,480.75
应交税费	-12,380,005.65	-2,930,580.58
应付利息	4,415,721.37	3,689,759.04
应付股利		
其他应付款	127,810,693.51	82,725,296.12
一年内到期的非流动负债		
其他流动负债		
流动负债合计	813,507,411.94	883,227,577.62
非流动负债：		
长期借款	60,000,000.00	
应付债券	247,521,835.41	246,921,373.89
长期应付款		
专项应付款		
预计负债		
递延所得税负债		
其他非流动负债	2,160,000.00	3,210,000.00
非流动负债合计	309,681,835.41	250,131,373.89
负债合计	1,123,189,247.35	1,133,358,951.51
所有者权益（或股东权益）：		
实收资本（或股本）	311,000,000.00	155,500,000.00
资本公积	182,967,632.46	338,467,632.46
减：库存股		
专项储备		
盈余公积	22,079,064.93	22,079,064.93
一般风险准备		
未分配利润	35,774,429.69	109,876,224.31
外币报表折算差额		
所有者权益（或股东权益）合计	551,821,127.08	625,922,921.70
负债和所有者权益（或股东权益）总计	1,675,010,374.43	1,759,281,873.21

法定代表人：陈禹　　主管会计工作负责人：郁征　　会计机构负责人：郁征

3、合并利润表

编制单位：江苏中泰桥梁钢构股份有限公司

单位：元

项目	本期金额	上期金额
一、营业总收入	665,505,903.82	760,448,867.47
其中：营业收入	665,505,903.82	760,448,867.47
利息收入		
已赚保费		
手续费及佣金收入		
二、营业总成本	752,256,811.40	709,362,839.69
其中：营业成本	653,937,781.12	633,716,472.44
利息支出		
手续费及佣金支出		
退保金		
赔付支出净额		
提取保险合同准备金净额		
保单红利支出		
分保费用		
营业税金及附加	3,629,499.66	7,218,365.86
销售费用	4,208,369.38	2,690,158.14
管理费用	43,479,335.30	43,517,083.34
财务费用	34,028,963.00	8,750,487.66
资产减值损失	12,972,862.94	13,470,272.25
加：公允价值变动收益（损失以“－”号填列）		
投资收益（损失以“－”号填列）		-29,751.94
其中：对联营企业和合营企业的投资收益		-29,751.94
汇兑收益（损失以“-”号填列）		
三、营业利润（亏损以“－”号填列）	-86,750,907.58	51,056,275.84
加：营业外收入	2,281,968.13	2,550,930.40

减：营业外支出	1,340,670.55	119,662.43
其中：非流动资产处置损失	1,335,805.92	72,328.05
四、利润总额（亏损总额以“－”号填列）	-85,809,610.00	53,487,543.81
减：所得税费用	-23,508,089.04	8,240,154.82
五、净利润（净亏损以“－”号填列）	-62,301,520.96	45,247,388.99
其中：被合并方在合并前实现的净利润		
归属于母公司所有者的净利润	-62,815,372.58	44,873,565.49
少数股东损益	513,851.62	373,823.50
六、每股收益：	--	--
（一）基本每股收益	-0.2	0.15
（二）稀释每股收益	-0.2	0.15
七、其他综合收益	-26,212.22	-1,933.06
八、综合收益总额	-62,327,733.18	45,245,455.93
归属于母公司所有者的综合收益总额	-62,841,584.80	44,871,632.43
归属于少数股东的综合收益总额	513,851.62	373,823.50

法定代表人：陈禹　　主管会计工作负责人：郁征　　会计机构负责人：郁征

4、母公司利润表

编制单位：江苏中泰桥梁钢构股份有限公司

单位：元

项目	本期金额	上期金额
一、营业收入	670,027,155.91	742,873,248.21
减：营业成本	665,728,656.10	621,344,327.93
营业税金及附加	3,472,975.08	7,010,767.14
销售费用	4,059,270.29	2,658,697.78
管理费用	39,378,749.74	40,284,044.93
财务费用	33,019,862.86	8,757,700.14
资产减值损失	10,348,031.98	11,823,633.44
加：公允价值变动收益（损失		

以“－”号填列）		
投资收益（损失以“－”号填列）		-29,751.94
其中：对联营企业和合营企业的投资收益		-29,751.94
二、营业利润（亏损以“－”号填列）	-85,980,390.14	50,964,324.91
加：营业外收入	2,265,581.13	2,547,930.40
减：营业外支出	1,340,270.55	119,533.72
其中：非流动资产处置损失	1,335,805.92	72,328.05
三、利润总额（亏损总额以“－”号填列）	-85,055,079.56	53,392,721.59
减：所得税费用	-23,393,284.94	7,999,188.47
四、净利润（净亏损以“－”号填列）	-61,661,794.62	45,393,533.12
五、每股收益：	--	--
（一）基本每股收益		
（二）稀释每股收益		
六、其他综合收益		
七、综合收益总额	-61,661,794.62	45,393,533.12

法定代表人：陈禹　　主管会计工作负责人：郁征　　会计机构负责人：郁征

5、合并现金流量表

编制单位：江苏中泰桥梁钢构股份有限公司

单位：元

项目	本期金额	上期金额
一、经营活动产生的现金流量：		
销售商品、提供劳务收到的现金	625,353,350.44	496,751,608.85
客户存款和同业存放款项净增加额		
向中央银行借款净增加额		
向其他金融机构拆入资金净增加额		
收到原保险合同保费取得的现		

金		
收到再保险业务现金净额		
保户储金及投资款净增加额		
处置交易性金融资产净增加额		
收取利息、手续费及佣金的现金		
拆入资金净增加额		
回购业务资金净增加额		
收到的税费返还		102,821.62
收到其他与经营活动有关的现金	1,072,463.40	4,175,835.00
经营活动现金流入小计	626,425,813.84	501,030,265.47
购买商品、接受劳务支付的现金	623,733,516.31	848,171,829.31
客户贷款及垫款净增加额		
存放中央银行和同业款项净增加额		
支付原保险合同赔付款项的现金		
支付利息、手续费及佣金的现金		
支付保单红利的现金		
支付给职工以及为职工支付的现金	26,498,761.22	20,983,867.09
支付的各项税费	19,384,950.49	25,550,127.68
支付其他与经营活动有关的现金	56,956,073.10	34,886,144.66
经营活动现金流出小计	726,573,301.12	929,591,968.74
经营活动产生的现金流量净额	-100,147,487.28	-428,561,703.27
二、投资活动产生的现金流量：		
收回投资收到的现金		
取得投资收益所收到的现金		
处置固定资产、无形资产和其他长期资产收回的现金净额	498,248.09	202,211.53
处置子公司及其他营业单位收到的现金净额		
收到其他与投资活动有关的现	9,375,436.37	11,030,338.85

金		
投资活动现金流入小计	9,873,684.46	11,232,550.38
购建固定资产、无形资产和其他长期资产支付的现金	110,353,632.33	78,499,295.73
投资支付的现金		29,751.94
质押贷款净增加额		
取得子公司及其他营业单位支付的现金净额		
支付其他与投资活动有关的现金		
投资活动现金流出小计	110,353,632.33	78,529,047.67
投资活动产生的现金流量净额	-100,479,947.87	-67,296,497.29
三、筹资活动产生的现金流量：		
吸收投资收到的现金		361,861,328.90
其中：子公司吸收少数股东投资收到的现金		
取得借款收到的现金	710,960,700.00	463,500,000.00
发行债券收到的现金		246,800,000.00
收到其他与筹资活动有关的现金	971,288.03	
筹资活动现金流入小计	711,931,988.03	1,072,161,328.90
偿还债务支付的现金	680,500,000.00	365,956,985.00
分配股利、利润或偿付利息支付的现金	49,642,899.88	32,978,285.61
其中：子公司支付给少数股东的股利、利润		
支付其他与筹资活动有关的现金	666,253.81	12,047,041.80
筹资活动现金流出小计	730,809,153.69	410,982,312.41
筹资活动产生的现金流量净额	-18,877,165.66	661,179,016.49
四、汇率变动对现金及现金等价物的影响	-100,261.09	380,636.97
五、现金及现金等价物净增加额	-219,604,861.90	165,701,452.90
加：期初现金及现金等价物余额	307,938,343.51	142,236,890.61
六、期末现金及现金等价物余额	88,333,481.61	307,938,343.51

法定代表人：陈禹　　主管会计工作负责人：郁征　　会计机构负责人：郁征

6、母公司现金流量表

编制单位：江苏中泰桥梁钢构股份有限公司

单位：元

项目	本期金额	上期金额
一、经营活动产生的现金流量：		
销售商品、提供劳务收到的现金	632,208,170.44	451,531,226.59
收到的税费返还		102,821.62
收到其他与经营活动有关的现金	42,084,346.82	17,460,715.50
经营活动现金流入小计	674,292,517.26	469,094,763.71
购买商品、接受劳务支付的现金	673,542,151.46	778,068,003.95
支付给职工以及为职工支付的现金	23,138,860.03	17,878,548.07
支付的各项税费	16,378,822.43	22,879,210.03
支付其他与经营活动有关的现金	64,807,001.81	77,887,135.38
经营活动现金流出小计	777,866,835.73	896,712,897.43
经营活动产生的现金流量净额	-103,574,318.47	-427,618,133.72
二、投资活动产生的现金流量：		
收回投资收到的现金		
取得投资收益所收到的现金		
处置固定资产、无形资产和其他长期资产收回的现金净额	498,248.09	202,211.53
处置子公司及其他营业单位收到的现金净额		
收到其他与投资活动有关的现金	9,365,507.09	11,020,756.75
投资活动现金流入小计	9,863,755.18	11,222,968.28
购建固定资产、无形资产和其他长期资产支付的现金	109,448,426.48	78,428,824.09
投资支付的现金		1,348,033.56
取得子公司及其他营业单位支付的现金净额		

支付其他与投资活动有关的现金		
投资活动现金流出小计	109,448,426.48	79,776,857.65
投资活动产生的现金流量净额	-99,584,671.30	-68,553,889.37
三、筹资活动产生的现金流量：		
吸收投资收到的现金		361,861,328.90
取得借款收到的现金	710,960,700.00	463,500,000.00
发行债券收到的现金		246,800,000.00
收到其他与筹资活动有关的现金	971,288.03	
筹资活动现金流入小计	711,931,988.03	1,072,161,328.90
偿还债务支付的现金	680,500,000.00	365,956,985.00
分配股利、利润或偿付利息支付的现金	49,642,899.88	32,978,285.61
支付其他与筹资活动有关的现金	666,253.81	12,047,041.80
筹资活动现金流出小计	730,809,153.69	410,982,312.41
筹资活动产生的现金流量净额	-18,877,165.66	661,179,016.49
四、汇率变动对现金及现金等价物的影响	-74,048.87	382,570.03
五、现金及现金等价物净增加额	-222,110,204.30	165,389,563.43
加：期初现金及现金等价物余额	307,003,114.76	141,613,551.33
六、期末现金及现金等价物余额	84,892,910.46	307,003,114.76

法定代表人：陈禹　　主管会计工作负责人：郁征　　会计机构负责人：郁征

7、合并所有者权益变动表

编制单位：江苏中泰桥梁钢构股份有限公司

本期金额

单位：元

项目	本期金额									
	归属于母公司所有者权益								少数股东权益	所有者权益合计
	实收资本（或股本）	资本公积	减：库存股	专项储备	盈余公积	一般风险准备	未分配利润	其他		

一、上年年末余额	155,500,000.00	339,943,435.82			22,079,064.93		146,530,413.69	-1,933.06	36,111,159.59	700,162,140.97
加：会计政策变更										
前期差错更正										
其他										
二、本年年初余额	155,500,000.00	339,943,435.82			22,079,064.93		146,530,413.69	-1,933.06	36,111,159.59	700,162,140.97
三、本期增减变动金额（减少以“－”号填列）	155,500,000.00	-155,500,000.00					-75,255,372.58	-26,212.22	513,851.62	-74,767,733.18
（一）净利润							-62,815,372.58		513,851.62	-62,301,520.96
（二）其他综合收益								-26,212.22		-26,212.22
上述（一）和（二）小计							-62,815,372.58	-26,212.22	513,851.62	-62,327,733.18
（三）所有者投入和减少资本										
1．所有者投入资本										
2．股份支付计入所有者权益的金额										
3．其他										
（四）利润分配							-12,440,000.00			-12,440,000.00
1．提取盈余公积										
2．提取一般风险准备										
3．对所有者（或股东）的分配							-12,440,000.00			-12,440,000.00
4．其他										
（五）所有者权益内部结转	155,500,000.00	-155,500,000.00								

1．资本公积转增资本（或股本）	155,500,000.00	-155,500,000.00								
2．盈余公积转增资本（或股本）										
3．盈余公积弥补亏损										
4．其他										
（六）专项储备										
1．本期提取				3,282,939.73						3,282,939.73
2．本期使用				3,282,939.73						3,282,939.73
（七）其他										
四、本期期末余额	311,000,000.00	184,443,435.82			22,079,064.93		71,275,041.11	-28,145.28	36,625,011.21	625,394,407.79

上年金额

单位：元

项目	上年金额									
	归属于母公司所有者权益								少数股东权益	所有者权益合计
	实收资本（或股本）	资本公积	减：库存股	专项储备	盈余公积	一般风险准备	未分配利润	其他		
一、上年年末余额	116,500,000.00	17,082,106.92			17,539,711.62		124,078,701.51		35,737,336.09	310,937,856.14
加：同一控制下企业合并产生的追溯调整										
加：会计政策变更										
前期差错更正										
其他										
二、本年年初余额	116,500,000.00	17,082,106.92			17,539,711.62		124,078,701.51		35,737,336.09	310,937,856.14
三、本期增减变动金额（减	39,00	322,8			4,539,		22,45	-1,933	373,823	389,224,

少以“－”号填列）	0,000.00	61,328.90			353.31		1,712.18	.06	.50	284.83
（一）净利润							44,873,565.49		373,823.50	45,247,388.99
（二）其他综合收益								-1,933.06		-1,933.06
上述（一）和（二）小计							44,873,565.49	-1,933.06	373,823.50	45,245,455.93
（三）所有者投入和减少资本	39,000,000.00	322,861,328.90								361,861,328.90
1．所有者投入资本	39,000,000.00	322,861,328.90								361,861,328.90
2．股份支付计入所有者权益的金额										
3．其他										
（四）利润分配					4,539,353.31		-22,421,853.31			-17,882,500.00
1．提取盈余公积					4,539,353.31		-4,539,353.31			
2．提取一般风险准备										
3．对所有者（或股东）的分配							-17,882,500.00			-17,882,500.00
4．其他										
（五）所有者权益内部结转										
1．资本公积转增资本（或股本）										
2．盈余公积转增资本（或股本）										
3．盈余公积弥补亏损										
4．其他										
（六）专项储备										
1．本期提取				2,576,						2,576,95

				953.78						3.78
2．本期使用				2,576,953.78						2,576,953.78
（七）其他										
四、本期期末余额	155,500,000.00	339,943,435.82			22,079,064.93		146,530,413.69	-1,933.06	36,111,159.59	700,162,140.97

法定代表人：陈禹　　主管会计工作负责人：郁征　　会计机构负责人：郁征

8、母公司所有者权益变动表

编制单位：江苏中泰桥梁钢构股份有限公司

本期金额

单位：元

项目	本期金额							
	实收资本（或股本）	资本公积	减：库存股	专项储备	盈余公积	一般风险准备	未分配利润	所有者权益合计
一、上年年末余额	155,500,000.00	338,467,632.46			22,079,064.93		109,876,224.31	625,922,921.70
加：会计政策变更								
前期差错更正								
其他								
二、本年年初余额	155,500,000.00	338,467,632.46			22,079,064.93		109,876,224.31	625,922,921.70
三、本期增减变动金额（减少以“－”号填列）	155,500,000.00	-155,500,000.00					-74,101,794.62	-74,101,794.62
（一）净利润							-61,661,794.62	-61,661,794.62
（二）其他综合收益								
上述（一）和（二）小计							-61,661,794.62	-61,661,794.62
（三)所有者投入和减少资本								
1．所有者投入资本								
2．股份支付计入所有者权益的金额								

3．其他								
（四）利润分配							-12,440,000.00	-12,440,000.00
1．提取盈余公积								
2．提取一般风险准备								
3．对所有者（或股东）的分配							-12,440,000.00	-12,440,000.00
4．其他								
（五）所有者权益内部结转	155,500,000.00	-155,500,000.00						
1．资本公积转增资本（或股本）	155,500,000.00	-155,500,000.00						
2．盈余公积转增资本（或股本）								
3．盈余公积弥补亏损								
4．其他								
（六）专项储备								
1．本期提取				3,282,939.73				3,282,939.73
2．本期使用				3,282,939.73				3,282,939.73
（七）其他								
四、本期期末余额	311,000,000.00	182,967,632.46			22,079,064.93		35,774,429.69	551,821,127.08

上年金额

单位：元

项目	上年金额							
	实收资本（或股本）	资本公积	减：库存股	专项储备	盈余公积	一般风险准备	未分配利润	所有者权益合计
一、上年年末余额	116,500,000.00	15,606,303.56			17,539,711.62		86,904,544.50	236,550,559.68
加：会计政策变更								
前期差错更正								
其他								
二、本年年初余额	116,500,000.00	15,606,303.56			17,539,711.62		86,904,544.50	236,550,559.68

三、本期增减变动金额（减少以“－”号填列）	39,000,000.00	322,861,328.90			4,539,353.31		22,971,679.81	389,372,362.02
（一）净利润							45,393,533.12	45,393,533.12
（二）其他综合收益								
上述（一）和（二）小计							45,393,533.12	45,393,533.12
（三）所有者投入和减少资本	39,000,000.00	322,861,328.90						361,861,328.90
1．所有者投入资本	39,000,000.00	322,861,328.90						361,861,328.90
2．股份支付计入所有者权益的金额								
3．其他								
（四）利润分配					4,539,353.31		-22,421,853.31	-17,882,500.00
1．提取盈余公积					4,539,353.31		-4,539,353.31	
2．提取一般风险准备								
3．对所有者（或股东）的分配							-17,882,500.00	-17,882,500.00
4．其他								
（五）所有者权益内部结转								
1．资本公积转增资本（或股本）								
2．盈余公积转增资本（或股本）								
3．盈余公积弥补亏损								
4．其他								
（六）专项储备								
1．本期提取				2,559,621.56				2,559,621.56
2．本期使用				2,559,621.56				2,559,621.56
（七）其他								
四、本期期末余额	155,500,000.00	338,467,632.46			22,079,064.93		109,876,224.31	625,922,921.70

法定代表人：陈禹　　主管会计工作负责人：郁征　　会计机构负责人：郁征

三、公司基本情况

江苏中泰桥梁钢构股份有限公司（以下简称“公司”或“本公司”） 系由江苏中泰钢结构有限公司整体变更设立的股份公司，于 2008年3月28日经江苏省工商行政管理局注册成立，企业法人营业执照注册号为320000000070820，成立时注册资本11,650万元，股份11,650万股。

根据公司2011年第一次临时股东大会决议和修改后的章程规定，并经中国证券监督管理委员会《关于核准江苏中泰桥梁钢构股份有限公司首次公开发行股票的批复》（证监许可[2012]185号文）核准， 2012年3月7日，公司向社会公开发行人民币普通股股票3,900万股，增加注册资本人民币3,900万元，变更后的注册资本为人民币15,550万元。根据2012年度股东大会决议，公司以2012年12月31日的公司总股本15,550万股为基数，以资本公积金向全体股东每10股转增10股，合计转增股本15,550万股，转增股本后的注册资本为人民币31,100万元。公司法定代表人：陈禹，企业性质：股份有限公司，公司住所：江阴经济开发区靖江园区同康路15号。经营范围，许可经营项目：无。一般经营项目：桥梁钢结构及其他金属结构及构件制造、施工、安装、运输、修复和加固、技术咨询；金属材料、机电产品、普通机械的销售；普通机械的修理；起重运输机械制造、加工、安装；自营和代理各类商品及技术的进出口业务。

四、公司主要会计政策、会计估计和前期差错

1、财务报表的编制基础

本公司以持续经营为基础，根据实际发生的交易和事项，按照《企业会计准则》、应用指南及准则解释的规定进行确认和计量，在此基础上编制财务报表。

2、遵循企业会计准则的声明

本公司按上述基础编制的财务报表符合《企业会计准则》及其应用指南和准则解释的要求，真实完整地反映了本公司2013年12月31日的财务状况、2013年度的经营成果和现金流量等有关信息。

3、会计期间

本公司会计年度采用公历制，即公历1月1日至12月31日为一个会计年度。

4、记账本位币

本公司以人民币为记账本位币，境外(分)子公司按所在国家或地区的货币为记账本位币。

5、同一控制下和非同一控制下企业合并的会计处理方法

（1）同一控制下企业合并

同一控制下的控股合并的会计处理方法详见本附注二、12

同一控制下的吸收合并的会计处理方法

对同一控制下吸收合并中取得的资产、负债按照相关资产、负债在被合并方的原账面价值入账。

以发行权益性证券方式进行的该类合并，本公司在合并日以被合并方的原账面价值确认合并中取得的被合并方的资产和负债后，所确认的净资产入账价值与发行股份面值总额的差额，记入资本公积(股本溢价)，资本公积(股本溢价)的余额不足冲减的，相应冲减盈余公积和未分配利润；

以支付现金、非现金资产方式进行的该类合并，所确认的净资产入账价值与支付的现金、非现金资产账面价值的差额，相应调整资本公积(股本溢价)，资本公积(股本溢价)的余额不足冲减的，相应冲减盈余公积和未分配利润。

（2）非同一控制下的企业合并

非同一控制下的控股合并的会计处理方法详见本附注二、12

2、非同一控制下的吸收合并的会计处理方法

非同一控制下的吸收合并，本公司在购买日对合并成本大于合并中取得的被购买方可辨认净资产公允价值份额的差额，确认为商誉；如果合并成本小于合并中取得的被购买方可辨认净资产公允价值份额的差额，首先对取得的被购买方的各项可辨认资产、负债及或有负债的公允价值以及合并成本的计量进行复核，经复核后合并成本仍小于合并中取得的被购买方可辨认净资产公允价值份额的，其差额应当计入当期损益。

3、商誉的减值测试

公司对企业合并所形成的商誉，在每年年度终了进行减值测试，减值测试时结合与其相关的资产组或者资产组组合进行，比较相关资产组或者资产组组合的账面价值（包括所分摊的商誉的账面价值部分）与其可收回金额，如相关资产组或者资产组组合的可收回金额低于其账面价值的，确认商誉的减值损失。

6、分步处置股权至丧失控制权相关的具体会计政策

（1）“一揽子交易”的判断原则

（2）“一揽子交易”的会计处理方法

（3）非“一揽子交易”的会计处理方法

7、合并财务报表的编制方法

（1）合并财务报表的编制方法

凡本公司能够控制的子公司以及特殊目的主体（以下简称“纳入合并范围的公司”）都纳入合并范围；纳入合并范围的公司所采用的会计期间、会计政策与母公司不一致的，已按照母公司的会计期间、会计政策对其财务报表进行调整；以母公司和纳入合并范围公司调整后的财务报表为基础，按照权益法调整对纳入合并范围公司的长期股权投资后，由母公司编制合并财务报表；合并报表范围内母公司与纳入合并范围的公司、纳入合并范围的公司相互之间发生的内部交易、资金往来在合并时予以抵销。

（2）对同一子公司的股权在连续两个会计年度买入再卖出，或卖出再买入的应披露相关的会计处理方法

8、现金及现金等价物的确定标准

现金指企业库存现金及可以随时用于支付的存款。现金等价物指持有的期限短（一般是指从购买日起三个月内到期）、流动性强、易于转换为已知金额现金、价值变动风险很小的投资。

9、外币业务和外币报表折算

（1）外币业务

本公司外币交易在初始确认时，采用交易发生日的即期汇率折算为记账本位币。

在资产负债表日，公司按照下列规定对外币货币性项目和外币非货币性项目进行处理：

①外币货币性项目，采用资产负债表日即期汇率折算。因资产负债表日即期汇率与初始确认时或前一资产负债表日即期汇率不同而产生的汇兑差额，计入当期损益。

②以历史成本计量的外币非货币性项目，仍采用交易发生日的即期汇率折算，不改变其记账本位币金额。

（2）外币财务报表的折算

对企业境外经营财务报表进行折算前先调整境外经营的会计期间和会计政策，使之与企业会计期间和会计政策相一致，再根据调整后会计政策及会计期间编制相应货币（记账本位币以外的货币）的财务报表，再按照以下方法对境外经营财务报表进行折算：

①资产负债表中的资产和负债项目，采用资产负债表日的即期汇率折算，所有者权益项目除“未分配利润”项目外，其他项目采用发生时的即期汇率折算。

②利润表中的收入和费用项目，采用交易发生日的即期汇率折算。

③按照上述折算产生的外币财务报表折算差额，在资产负债表中所有者权益项目下单独列示。

10、金融工具

金融工具是指在金融市场中可交易的金融资产。金融工具指的是人们可以用它们在市场中尤其是在不同的金融市场中发挥各种“工具”作用，以期实现不同的目的。比如：企业可以通过发行股票、债券达到融资的目的。股票、债券就是企业的融资工具等。

（1）金融工具的分类

以公允价值计量且其变动计入当期损益的金融资产

持有至到期投资

应收款项

可供出售金融资产

（2）金融工具的确认依据和计量方法

以公允价值计量且其变动计入当期损益的金融资产

主要是指本公司为了近期内出售而持有的股票、债券、基金以及不作为有效套期工具的衍生工具。包括交易性金融资产和直接指定为以公允价值计量且其变动计入当期损益的金融资产。这类资产在初始计量时按照取得时的公允价值作为初始确认金额，相关的交易费用在发生时计入当期损益。支付的价款中包含已宣告但尚未发放的现金股利或已到付息期但尚未领取的债券利息，单独确认为应收项目。在持有期间取得利息或现金股利，确认为投资收益。资产负债表日，本公司将这类金融资产以公允价值计量且其变动计入当期损益。这类金融资产在处置时，其公允价值与初始入账金额之间的差额确认为投资收益，同时调整公允价值变动损益。

持有至到期投资

主要是指到期日固定、回收金额固定或可确定，且本公司具有明确意图和能力持有至到

期的国债、公司债券等。这类金融资产按照取得时的公允价值和相关交易费用之和作为初始确认金额。支付价款中包含的已到付息期但尚未发放的债券利息，单独确认为应收项目。持有至到期投资在持有期间按照摊余成本和实际利率计算确认利息收入，计入投资收益。处置持有至到期投资时，将所取得价款与该投资账面价值之间的差额计入投资收益。

应收款项

应收款项包括应收账款和其他应收款等。应收账款是指本公司销售商品或提供劳务形成的应收款项。应收账款按从购货方应收的合同或协议价款作为初始确认金额。

可供出售金融资产

主要是指本公司没有划分为以公允价值计量且其变动计入当期损益的金融资产、持有至到期投资、贷款和应收款项的金融资产。可供出售金融资产按照取得该金融资产的公允价值和相关交易费用之和作为初始确认金额。支付的价款中包含的已到付息期但尚未领取的债券利息或已宣告但尚未发放的现金股利，单独确认为应收项目。可供出售金融资产持有期间取得的利息或现金股利计入投资收益。资产负债表日，可供出售金融资产以公允价值计量且公允价值变动计入资本公积。处置可供出售金融资产时，将取得的价款与该金融资产账面价值之间差额计入投资收益；同时，将原计入所有者权益的公允价值变动累计额对应处置部分的金额转出，计入投资收益。

（3）金融资产转移的确认依据和计量方法

1.已将金融资产所有权上几乎所有的风险和报酬转移给转入方时终止对该项金融资产的确认。

金融资产整体转移满足终止确认条件的，将下列两项的差额计入当期损益：

所转移金融资产的账面价值；

因转移而收到的对价，与原直接计入所有者权益的公允价值变动累计额之和。

金融资产部分转移满足终止确认条件的，将所转移金融资产整体的账面价值，在终止确认部分和未终止确认部分之间，按照各自的相对公允价值进行分摊，并将下列两项金额的差额计入当期损益：

终止确认部分的账面价值；

终止确认部分的对价，与原直接计入所有者权益的公允价值变动累计额中对应终止确认部分的金额之和。

2.金融资产转移不满足终止确认条件的，继续确认该金融资产，将所收到的对价确认为一项金融负债。

（4）金融负债终止确认条件

关于金融负债的终止确认。《企业会计准则》（2006）认为：“金融负债的现时义务全部或部分已解除时，才能终止确认该金融负债或其一部分。”同时又规定：“企业将用于偿付金融负债的资产转入某个机构或设立信托，偿付债务的现时义务仍存在的，不应当终止确认该金

融负债，也不能终止确认转出的资产。”可见，我国金融负债终止确认是建立在债务解除基础上的，即当且仅当主体债务解除后，才能终止确认金融负债。

（5）金融资产和金融负债公允价值的确定方法

存在活跃市场的金融资产或金融负债，采用活跃市场中的报价来确定公允价值；

金融工具不存在活跃市场的，本公司采用估值技术确定其公允价值。

（6）金融资产（不含应收款项）减值测试方法、减值准备计提方法

本公司在有以下证据表明该金融资产发生减值的，计提减值准备：

发行方或债务人发生严重财务困难；

债务人违反了合同条款，如偿付利息或本金发生违约或逾期等；

债权人出于经济或法律等方面的考虑，对发生财务困难的债务人作出让步；

债务人可能倒闭或进行其他财务重组；

因发行方发生重大财务困难，该金融资产无法在活跃市场继续交易；

无法辨认一组金融资产中的某项资产的现金流量是否已经减少，但根据公开的数据对其进行总体评价后发现，该组金融资产自初始确认以来的预计未来现金流量确已减少且可计量；

债务人经营所处的技术、市场、经济或法律环境等发生重大不利变化，使权益工具投资人可能无法收回投资成本；

权益工具投资的公允价值发生严重或非暂时性下跌；

其他表明金融资产发生减值的客观证据。

本公司在资产负债表日分别不同类别的金融资产采取不同的方法进行减值测试，并计提减值准备：

交易性金融资产：在资产负债表日以公允价值反映，公允价值的变动计入当期损益；

持有至到期投资：在资产负债表日本公司对于持有至到期投资有客观证据表明其发生了减值的，根据其账面价值与预计未来现金流量现值之间差额计算确认减值损失；

可供出售金融资产：在资产负债表日本公司对可供出售金融资产的减值情况进行分析，判断该项金融资产公允价值是否持续下降。通常情况下，如果可供出售金融资产的公允价值发生较大幅度下降，在综合考虑各种相关因素后，预期这种下降趋势属于非暂时性的，可以认定该可供出售金融资产已发生减值，确认减值损失。可供出售金融资产发生减值的，在确认减值损失时，将原直接计入所有者权益的公允价值下降形成的累计损失一并转出，计

入资产减值损失。

各类可供出售金融资产减值的各项认定标准

（7）将尚未到期的持有至到期投资重分类为可供出售金融资产的，说明持有意图或能力发生改变的依据

11、应收款项坏账准备的确认标准和计提方法

确认标准：
（一） 债务人被依法宣告破产、撤销，其剩余财产确实不足清偿的应收账款；
（二） 债务人死亡或依法被宣告死亡、失踪，其财产或遗产确实不足清偿的应收账款；
（三） 债务人遭受重大自然灾害或意外事故，损失巨大，以其财产（包括保险赔款等）确实无法清偿的应收账款；
（四） 债务人逾期未履行偿债义务，经法院裁决，确实无法清偿的应收账款；
（五） 逾期3年以上仍未收回的应收账款；
（六） 经国家税务总局批准核销的应收账款；
计提方法：
具体来说坏账准备的计提方法有四种：即“余额百分比法”、“账龄分析法”、“销货百分比法”和“个别认定法”。

（1）单项金额重大的应收款项坏账准备

单项金额重大并单项计提坏账准备的计提方法	单项金额重大并单项计提坏账准备的计提方法：对于单项金额重单项金额重大并单项计提坏账准备的计提方法：对于单项金额重大的应收款项，单独进行减值测试。有客观证据表明其发生了减值的，根据其未来现金流量现值低于其账面价值的差额，确认减值损失，并据此计提相应的坏账准备。

（2）按组合计提坏账准备的应收款项

组合名称	按组合计提坏账准备的计提方法	确定组合的依据
	账龄分析法	对单项金额重大单独测试未发生减值的应收款项汇同单项金额不重大的应收款项，本公司以账龄作为信用风险特征组合，划分为账龄组合。

组合中，采用账龄分析法计提坏账准备的

√ 适用 □ 不适用

账龄	应收账款计提比例(%)	其他应收款计提比例(%)

1 年以内（含 1 年）	5%	5%
1－2 年	10%	10%
2－3 年	20%	20%
3－4 年	40%	40%
4－5 年	80%	80%
5 年以上	100%	100%

组合中，采用余额百分比法计提坏账准备的

□ 适用 √ 不适用

组合中，采用其他方法计提坏账准备的

□ 适用 √ 不适用

（3）单项金额虽不重大但单项计提坏账准备的应收账款

单项计提坏账准备的理由	对单项金额不重大但个别信用风险特征明显不同，已有客观证据表明其发生了减值的应收款项，按账龄分析法计提的坏账准备不能反映实际情况的，本公司单独进行减值测试，根据其未来现金流量现值低于其账面价值的差额，确认减值损失，并据此计提相应的坏账准备。

12、存货

（1）存货的分类

存货的分类：存货是指本公司在日常活动中持有以备出售的产成品或商品、处在生产过程中的在产品、在生产过程或提供劳务过程中耗用的材料和物料等，包括原材料、工程施工、周转材料等。

（2）发出存货的计价方法

计价方法：加权平均法

原材料发出采用加权平均法计价

（3）存货可变现净值的确定依据及存货跌价准备的计提方法

（1）预计合同损失：每年末或中期报告期终了，公司对预计合同总成本超出预计合同总收入的工程项目，按照预计合同总成本超出预计合同总收入的部分与该工程项目已确认损失之间的差额计提预计合同损失准备。

（2）资产负债表日按成本与可变现净值孰低计量，存货成本高于其可变现净值的，计提存货跌价准备，计入当期损益。

在确定存货的可变现净值时，以取得的可靠证据为基础，并且考虑持有存货的目的、资产负债表日后事项的影响等因素。

①产成品、商品和用于出售的材料等直接用于出售的存货，在正常生产经营过程中，以该存货的估计售价减去估计的销售费用和相关税费后的金额确定其可变现净值。为执行销售合同或者劳务合同而持有的存货，以合同价格作为其可变现净值的计量基础；如果持有存货的数量多于销售合同订购数量，超出部分的存货可变现净值以一般销售价格为计量基础。用于出售的材料等，以市场价格作为其可变现净值的计量基础。

②需要经过加工的材料存货，在正常生产经营过程中，以所生产的产成品的估计售价减去至完工时估计将要发生的成本、估计的销售费用和相关税费后的金额确定其可变现净值。如果用其生产的产成品的可变现净值高于成本，则该材料按成本计量；如果材料价格的下降表明产成品的可变现净值低于成本，则该材料按可变现净值计量，按其差额计提存货跌价准备。

③存货跌价准备一般按单个存货项目计提；对于数量繁多、单价较低的存货，按存货类别计提。

④资产负债表日如果以前减记存货价值的影响因素已经消失，则减记的金额予以恢复，并在原已计提的存货跌价准备的金额内转回，转回的金额计入当期损益。

（4）存货的盘存制度

盘存制度：永续盘存制

存货的盘存制度：采用永续盘存制

（5）低值易耗品和包装物的摊销方法

低值易耗品

摊销方法：一次摊销法

包装物

摊销方法：一次摊销法

13、长期股权投资

（1）投资成本的确定

分别下列情况对长期股权投资进行初始计量①企业合并形成的长期股权投资，按照下列规定确定其初始投资成本：A.同一控制下的企业合并，合并方以支付现金、转让非现金资产

或承担债务方式作为合并对价的，在合并日按照取得被合并方所有者权益账面价值的份额作为长期股权投资的初始投资成本。长期股权投资初始投资成本与支付的现金、转让的非现金资产以及所承担债务账面价值之间的差额，调整资本公积，资本公积不足冲减的，调整留存收益；B.合并方以发行权益性证券作为合并对价的，在合并日按照取得被合并方所有者权益账面价值的份额作为长期股权投资的初始投资成本。按照发行股份的面值总额作为股本，长期股权投资初始投资成本与所发行股份面值总额之间的差额，调整资本公积；资本公积不足冲减的，调整留存收益；C.非同一控制下的企业合并，购买方在购买日以按照《企业会计准则第20号—企业合并》确定的合并成本作为长期股权投资的初始投资成本。②除企业合并形成的长期股权投资以外，其他方式取得的长期股权投资，按照下列规定确定其初始投资成本：A.以支付现金取得的长期股权投资，按照实际支付的购买价款作为初始投资成本。初始投资成本包括与取得长期股权投资直接相关的费用、税金及其他必要支出，但实际支付的价款中包含的已宣告但尚未领取的现金股利，作为应收项目单独核算；B.以发行权益性证券取得的长期股权投资，按照发行权益性证券的公允价值作为初始投资成本；C.投资者投入的长期股权投资，按照投资合同或协议约定的价值作为初始投资成本，但合同或协议约定不公允的除外；D.通过非货币性资产交换取得的长期股权投资，其初始投资成本按照《企业会计准则第7号——非货币性资产交换》确定；E.通过债务重组取得的长期股权投资，其初始投资成本按照《企业会计准则第12号——债务重组》确定。

（2）后续计量及损益确认

根据是否对被投资单位具有控制、共同控制或重大影响分别对长期股权投资采用成本法或权益法核算。①采用成本法核算的长期投资，在被投资单位宣告分配的现金股利或利润，确认为当期投资收益。②采用权益法核算的长期股权投资，本公司在取得长期股权投资后，在计算投资损益时按本公司的会计政策及会计期间对被投资单位的财务报表进行调整，在此基础上再抵销本公司与联营企业及合营企业之间发生的内部交易损益按照应享有或应分担计算归属于本公司的部分，确认投资损益并调整长期股权投资账面价值。如果本公司取得投资时被投资单位有关资产、负债的公允价值与其账面价值不同的，后续计量计算归属于投资企业应享有的净利润或应承担的净亏损时，考虑对被投资单位计提的折旧额、摊销额以及资产减值准备金额等进行调整。以上调整均考虑重要性原则，在符合下列条件之一的，本公司按被投资单位的账面净利润为基础，经调整未实现内部交易损益后，计算确认投资损益。A.无法合理确定取得投资时被投资单位各项可辨认资产等的公允价值。B.投资时被投资单位可辨认资产的公允价值与其账面价值相比,两者之间的差额不具重要性的。C.其他原因导致无法取得被投资单位的有关资料，不能按照准则中规定的原则对被投资单位的净损益进行调整的。③在权益法下长期股权投资的账面价值减记至零的情况下,如果仍有未确认的投资损失,以其他长期权益的账面价值为基础继续确认。如果在投资合同或协议中约定将履行其他额外的损失补偿义务，还按《企业会计准则第13号——或有事项》的规定确认预计将承担的损失金额。④按照权益法核算的长期股权投资，投资企业自被投资单位取得的现金股利或利润，抵减长期股权投资的账面价值。自被投资单位取得的现金股利或利润超过已确认损益调整的部分视同投资成本的收回，冲减长期股权投资的成本。

（3）确定对被投资单位具有共同控制、重大影响的依据

①存在以下一种或几种情况时，确定对被投资单位具有共同控制：A.任何一个合营方均不能单独控制合营企业的生产经营活动；B.涉及合营企业基本经营活动的决策需要各合营方

一致同意；C.各合营方可能通过合同或协议的形式任命其中的一个合营方对合营企业的日常活动进行管理,但其必须在各合营方已经一致同意的财务和经营政策范围内行使管理权。当被投资单位处于法定重组或破产中，或者在向投资方转移资金的能力受到严格的长期限制情况下经营时，通常投资方对被投资单位可能无法实施共同控制。但如果能够证明存在共同控制，合营各方仍按照长期股权投资准则的规定采用权益法核算。②存在以下一种或几种情况时，确定对被投资单位具有重大影响：A.在被投资单位的董事会或类似权力机构中派有代表。B.参与被投资单位的政策制定过程,包括股利分配政策等的制定。C.与被投资单位之间发生重要交易。D.向被投资单位派出管理人员。E.向被投资单位提供关键技术资料。

（4）减值测试方法及减值准备计提方法

本公司在资产负债表日对长期股权投资进行逐项检查，根据被投资单位经营政策、法律环境、市场需求、行业及盈利能力等的各种变化判断长期股权投资是否存在减值迹象。当长期股权投资可收回金额低于账面价值时，将可收回金额低于长期股权投资账面价值的差额作为长期股权投资减值准备予以计提。资产减值损失一经确认，在以后会计期间不再转回。

14、投资性房地产

15、固定资产

（1）固定资产确认条件

固定资产是指为生产商品、提供劳务、出租或经营管理而持有的使用年限超过一年的单位价值较高的有形资产。本公司固定资产包括房屋及建筑物、生产机器设备、交通运输设备、办公电子设备等。固定资产在同时满足下列条件时，按取得时的实际成本予以确认：①与该固定资产有关的经济利益很可能流入企业。②该固定资产的成本能够可靠地计量。固定资产发生的后续支出，符合固定资产确认条件的计入固定资产成本；不符合固定资产确认条件的在发生时计入当期损益。

（2）融资租入固定资产的认定依据、计价方法

（3）各类固定资产的折旧方法

本公司从固定资产达到预定可使用状态的次月起按年限平均法计提折旧，按固定资产的类别、估计的经济使用年限和预计的净残值分别确定折旧年限和年折旧率如下：

类别	折旧年限（年）	残值率（%）	年折旧率
房屋及建筑物	20-40	5%	4.75-2.38%
构筑物	10-20	5%	9.50-4.75%
生产施工设备	5-10	5%	19.00-9.50%
交通运输设备	5-8	5%	19.00-11.88%
办公设备	3-5	5%	31.67-19.00%

（4）固定资产的减值测试方法、减值准备计提方法

本公司在资产负债表日对各项固定资产进行判断，当存在减值迹象，估计可收回金额低于其账面价值时，账面价值减记至可收回金额，减记的金额确认为资产减值损失，计入当期损益，同时计提相应的资产减值准备。资产减值损失一经确认，在以后会计期间不再转回。当存在下列迹象的，按固定资产单项项目全额计提减值准备：

长期闲置不用，在可预见的未来不会再使用，且已无转让价值的固定资产；

由于技术进步等原因，已不可使用的固定资产；

虽然固定资产尚可使用，但使用后产生大量不合格品的固定资产；

已遭毁损，以至于不再具有使用价值和转让价值的固定资产；

其他实质上已经不能再给公司带来经济利益的固定资产。

（5）其他说明

16、在建工程

（1）在建工程的类别

在建工程以立项项目分类核算。

（2）在建工程结转为固定资产的标准和时点

在建工程项目按建造该项资产达到预定可使用状态前所发生的全部支出，作为固定资产的入账价值。包括建筑费用、机器设备原价、其他为使在建工程达到预定可使用状态所发生的必要支出以及在资产达到预定可使用状态之前为该项目专门借款所发生的借款费用及占用的一般借款发生的借款费用。本公司在工程安装或建设完成达到预定可使用状态时将在建工程转入固定资产。所建造的已达到预定可使用状态、但尚未办理竣工决算的固定资产，自达到预定可使用状态之日起，根据工程预算、造价或者工程实际成本等，按估计的价值转入固定资产，并按本公司固定资产折旧政策计提固定资产的折旧，待办理竣工决算后，再按实际成本调整原来的暂估价值，但不调整原已计提的折旧额。

（3）在建工程的减值测试方法、减值准备计提方法

本公司于资产负债表日对在建工程进行全面检查，如果有证据表明在建工程已经发生了减值，估计可收回金额低于其账面价值时，账面价值减记至可收回金额，减记的金额确认为资产减值损失，计入当期损益，同时计提相应的资产减值准备。资产减值损失一经确认，在以后会计期间不再转回。存在下列一项或若干项情况的，对在建工程进行减值测试：

长期停建并且预计在未来3年内不会重新开工的在建工程；

所建项目无论在性能上，还是在技术上已经落后，并且给企业带来的经济利益具有很大

的不确定性；

其他足以证明在建工程已经发生减值的情形。

17、借款费用

（1）借款费用资本化的确认原则

本公司发生的可直接归属于符合资本化条件的资产的购建或生产的借款费用在同时满足下列条件时予以资本化计入相关资产成本：

①资产支出已经发生；

②借款费用已经发生；

③为使资产达到预定可使用或可销售状态所必要的购建或者生产活动已经开始。

其他的借款利息、折价或溢价和汇兑差额，计入发生当期的损益。

（2）借款费用资本化期间

符合资本化条件的资产在购建或者生产过程中发生非正常中断，且中断时间连续超过3个月的，暂停借款费用的资本化。

当购建或者生产符合资本化条件的资产达到预定可使用或者可销售状态时，停止其借款费用的资本化；以后发生的借款费用于发生当期确认为费用。

（3）暂停资本化期间

（4）借款费用资本化金额的计算方法

为购建或者生产符合资本化条件的资产而借入专门借款的，以专门借款当期实际发生的利息费用，减去将尚未动用的借款资金存入银行取得的利息收入或者进行暂时性投资取得的投资收益后的金额，确定为专门借款利息费用的资本化金额。

购建或者生产符合资本化条件的资产占用了一般借款的，一般借款应予资本化的利息金额按累计资产支出超过专门借款部分的资产支出加权平均数乘以所占用一般借款的资本化率计算。

18、生物资产

19、油气资产

20、无形资产

（1）无形资产的计价方法

按取得时的实际成本入账。

（2）使用寿命有限的无形资产的使用寿命估计情况

项目	预计使用寿命	依据
土地使用权	50 年	法定使用权
计算机软件		参考能为公司带来经济利益的期限确定使用寿命
专利		参考能为公司带来经济利益的期限确定使用寿命

（3）使用寿命不确定的无形资产的判断依据

对于使用寿命不确定的无形资产，公司在每年年度终了对使用寿命不确定的无形资产的使用寿命进行复核，如果重新复核后仍为不确定的，于在资产负债表日进行减值测试。当无形资产的可收回金额低于其账面价值时，将资产的账面价值减记至可收回金额，减记的金额确认为资产减值损失，计入当期损益，同时计提相应的无形资产减值准备。无形资产减值损失一经确认，在以后会计期间不再转回。存在下列一项或多项以下情况的，对无形资产进行减值测试：

A.该无形资产已被其他新技术等所替代，使其为企业创造经济利益的能力受到重大不利影响；

B.该无形资产的市价在当期大幅下跌，并在剩余年限内可能不会回升；

C.其他足以表明该无形资产的账面价值已超过可收回金额的情况。

（4）无形资产减值准备的计提

对于使用寿命有限的无形资产，本公司在取得时判定其使用寿命，在使用寿命内系统合理摊销，摊销金额按受益项目计入当期损益。具体应摊销金额为其成本扣除预计残值后的金额。已计提减值准备的无形资产，还应扣除已计提的无形资产减值准备累计金额，残值为零。但下列情况除外：有第三方承诺在无形资产使用寿命结束时购买该无形资产或可以根据活跃市场得到预计残值信息，并且该市场在无形资产使用寿命结束时很可能存在。

对使用寿命不确定的无形资产，不予摊销。每年年度终了对使用寿命不确定的无形资产的使用寿命进行复核，如果有证据表明无形资产的使用寿命是有限的，估计其使用寿命并在

预计使用年限内系统合理摊销。

（5）划分公司内部研究开发项目的研究阶段和开发阶段具体标准

本公司将为进一步开发活动进行的资料及相关方面的准备活动作为研究阶段，无形资产研究阶段的支出在发生时计入当期损益。

在本公司已完成研究阶段的工作后再进行的开发活动作为开发阶段。

开发阶段的支出同时满足下列条件时确认为无形资产：

完成该无形资产以使其能够使用或出售在技术上具有可行性；

具有完成该无形资产并使用或出售的意图；

无形资产产生经济利益的方式，包括能够证明运用该无形资产生产的产品存在市场或无形资产自身存在市场，无形资产将在内部使用的，能够证明其有用性；

有足够的技术、财务资源和其他资源支持，以完成该无形资产的开发，并有能力使用或出售该无形资产；

归属于该无形资产开发阶段的支出能够可靠地计量。

（6）内部研究开发项目支出的核算

本公司将为进一步开发活动进行的资料及相关方面的准备活动作为研究阶段，无形资产研究阶段的支出在发生时计入当期损益

21、长期待摊费用

长期待摊费用在受益期内平均摊销，其中：经营租赁方式租入的固定资产改良支出，按最佳预期经济利益实现方式合理摊销。

22、附回购条件的资产转让

23、预计负债

预计负债按照履行相关现时义务所需支出的最佳估计数进行初始计量，并综合考虑与或事项有关的风险、不确定性和货币时间价值等因素。每个资产负债表日对预计负债的账面价值进行复核。有确凿证据表明该账面价值不能反映当前最佳估计数的，按照当前最佳估计数对该账面价值进行调整。

（1）预计负债的确认标准

如果与或有事项相关的义务同时符合以下条件，本公司将其确认为预计负债：

该义务是本公司承担的现时义务；

该义务的履行很可能导致经济利益流出本公司；

该义务的金额能够可靠地计量。

（2）预计负债的计量方法

如果与或有事项相关的义务同时符合以下条件，本公司将其确认为预计负债：

（1）该义务是本公司承担的现时义务；

（2）该义务的履行很可能导致经济利益流出本公司；

（3）该义务的金额能够可靠地计量。

预计负债按照履行相关现时义务所需支出的最佳估计数进行初始计量，并综合考虑与或事项有关的风险、不确定性和货币时间价值等因素。每个资产负债表日对预计负债的账面价值进行复核。有确凿证据表明该账面价值不能反映当前最佳估计数的，按照当前最佳估计数对该账面价值进行调整。

24、股份支付及权益工具

（1）股份支付的种类

（2）权益工具公允价值的确定方法

（3）确认可行权权益工具最佳估计的依据

（4）实施、修改、终止股份支付计划的相关会计处理

25、回购本公司股份

26、收入

（1）销售商品收入确认时间的具体判断标准

公司已将商品所有权上的主要风险和报酬转移给购买方；公司既没有保留与所有权相联系的继续管理权，也没有对已售出的商品实施有效控制；收入的金额能够可靠地计量；相关

的经济利益很可能流入企业；相关的已发生或将发生的成本能够可靠地计量时，确认商品销售收入实现。

（2）确认让渡资产使用权收入的依据

与交易相关的经济利益很可能流入企业，收入的金额能够可靠地计量时，分别下列情况确定让渡资产使用权收入金额：

1、利息收入金额，按照他人使用本企业货币资金的时间和实际利率计算确定。

2、使用费收入金额，按照有关合同或协议约定的收费时间和方法计算确定。

（3）确认提供劳务收入的依据

在资产负债表日提供劳务交易的结果能够可靠估计的，采用完工百分比法确认提供劳务收入。提供劳务交易的完工进度，依据已完工作的测量确定。

按照已收或应收的合同或协议价款确定提供劳务收入总额，但已收或应收的合同或协议价款不公允的除外。资产负债表日按照提供劳务收入总额乘以完工进度扣除以前会计期间累计已确认提供劳务收入后的金额，确认当期提供劳务收入；同时，按照提供劳务估计总成本乘以完工进度扣除以前会计期间累计已确认劳务成本后的金额，结转当期劳务成本。

（4）按完工百分比法确认提供劳务的收入和建造合同收入时，确定合同完工进度的依据和方法

1.建造合同收入确认：

①建造合同确认的一般原则

固定造价合同的结果在下列条件均能满足时，于资产负债表日根据完工百分比法确认合同收入和合同费用。

A.合同总收入能够可靠地计量；

B.与合同相关的经济利益很可能流入企业；

C.实际发生的合同成本能够清楚地区分和可靠地计量；

D.合同完工进度和为完工尚需发生的成本能够可靠地确定。

成本加成合同的结果在满足上述B、C条件时，可于资产负债表日根据完工百分比法确认合同收入和合同费用

如果建造合同的结果不能可靠地估计，但预计合同成本能够收回时，合同收入根据能够收回的实际合同成本予以确认，合同成本在其发生的当期确认为合同费用；预计合同成本不可能收回时，在发生时立即确认为合同费用，不确认合同收入。

资产负债表日，合同预计总成本超过合同总收入的，将预计损失确认为当期费用。执行中的建造合同，按其差额计提预计合同损失准备；待执行的亏损合同按其差额确认预计负债。

②本公司建造合同收入确认的具体方法

A.确定完工进度

期末根据累计实际完成的工作量占合同预计总工作量的比例确定合同完工进度，计算公式如下：

合同完工进度＝累计实际完成的工作量÷合同预计总工作量×100％

实际完成的工作量是指已经制造和安装的桥梁钢结构吨位，预计总工作量为桥梁钢结构施工合同总吨位。

B.计算当期合同收入和合同费用

当期确认的建造合同收入＝合同总收入×完工进度-以前会计期间累计已确认的收入

当期确认的建造合同成本＝合同预计总成本×完工进度-以前会计期间累计已确认的费用

当期确认的建造合同毛利＝当期确认的建造合同收入-当期确认的建造合同成本

如果建造合同的结果不能可靠地估计，且合同成本能够收回的，合同收入根据能够收回的实际合同成本加以确认，合同成本在其发生的当期确认为合同费用；合同成本不能收回的，于发生时立即确认为费用，不确认收入。

如果合同预计总成本将超过合同预计总收入，超过部分作为预计损失立即计入当期费用。

2.在资产负债表日提供劳务交易的结果能够可靠估计的，采用完工百分比法确认提供劳务收入。提供劳务交易的完工进度，依据已完工作的测量确定。

按照已收或应收的合同或协议价款确定提供劳务收入总额，但已收或应收的合同或协议价款不公允的除外。资产负债表日按照提供劳务收入总额乘以完工进度扣除以前会计期间累计已确认提供劳务收入后的金额，确认当期提供劳务收入；同时，按照提供劳务估计总成本乘以完工进度扣除以前会计期间累计已确认劳务成本后的金额，结转当期劳务成本。

在资产负债表日提供劳务交易结果不能够可靠估计的，分别下列情况处理：

已经发生的劳务成本预计能够得到补偿的，按照已经发生的劳务成本金额确认提供劳务收入，并按相同金额结转劳务成本。

已经发生的劳务成本预计不能够得到补偿的，将已经发生的劳务成本计入当期损益，不确认提供劳务收入。

27、政府补助

（1）类型

公司将从政府无偿取得货币性资产或非货币性资产，但不包括政府作为企业所有者投入的资本作为政府补助核算。 政府补助分为与资产相关的政府补助和与收益相关的政府补助。

（2）会计政策

政府补助的确认条件

公司对能够满足政府补助所附条件且实际收到时，确认为政府补助。

政府补助的计量

政府补助为货币性资产的，按照收到或应收的金额计量；政府补助为非货币性资产的，按照公允价值计量，公允价值不能可靠取得的，按照名义金额计量。

与资产相关的政府补助，确认为递延收益，并在相关资产使用寿命内平均分配，计入当期损益。但是，以名义金额计量的政府补助，直接计入当期损益。

与收益相关的政府补助，分别下列情况处理：

用于补偿公司以后期间的相关费用或损失的，确认为递延收益，并在确认相关费用的期间，计入当期损益；

用于补偿公司已发生的相关费用或损失的，计入当期损益。

28、递延所得税资产和递延所得税负债

（1）确认递延所得税资产的依据

递延所得税资产的确认 ①对于可抵扣暂时性差异、能够结转以后年度的可抵扣亏损和税款抵减，本公司以很可能取得用来抵扣可抵扣暂时性差异、可抵扣亏损和税款抵减的未来应纳税所得额为限，确认由此产生的递延所得税资产。同时具有下列特征的交易中因资产或负债的初始确认所产生的递延所得税资产不予确认：A.该项交易不是企业合并；B.交易发生时既不影响会计利润也不影响应纳税所得额（或可抵扣亏损）。② 本公司对与子公司、联营公司及合营企业投资相关的可抵扣暂时性差异，同时满足下列条件的，确认相应的递延所得税资产：A.暂时性差异在可预见的未来可能转回；B.未来很可能获得用来抵扣暂时性差异的应纳税所得额。C.本公司对于能够结转以后年度的可抵扣亏损和税款抵减，以很可能获得用来抵扣可抵扣亏损和税款抵减的未来应纳税所得额为限，确认相应的递延所得税资产。③于资产负债表日，本公司对递延所得税资产的账面价值进行复核。如果未来期间很可能无法获得足够的应纳税所得额用以抵扣递延所得税资产的利益，减记递延所得税资产的账面价值。在很可能获得足够的应纳税所得额时，减记的金额予以转回。

（2）确认递延所得税负债的依据

递延所得税负债应按各种应纳税暂时性差异确认，同时具有下列特征的交易中因资产或负债的初始确认所产生的递延所得税负债不予确认：①应纳税暂时性差异是在以下交易中产生的：A.商誉的初始确认；B.具有以下特征的交易中产生的资产或负债的初始确认：该交易不是企业合并，并且交易发生时既不影响会计利润也不影响应纳税所得额或可抵扣亏损。②对于与子公司、合营企业及联营企业投资相关的应纳税暂时性差异，该暂时性差异转回的时间能够控制并且该暂时性差异在可预见的未来很可能不会转回。

29、经营租赁、融资租赁

（1）经营租赁会计处理

①本公司作为经营租赁承租人时，将经营租赁的租金支出，在租赁期内各个期间按照直线法或根据租赁资产的使用量计入当期损益。出租人提供免租期的，本公司将租金总额在不扣除免租期的整个租赁期内，按直线法或其他合理的方法进行分摊，免租期内确认租金费用及相应的负债。出租人承担了承租人某些费用的，本公司按该费用从租金费用总额中扣除后的租金费用余额在租赁期内进行分摊。

初始直接费用，计入当期损益。如协议约定或有租金的在实际发生时计入当期损益。

② 本公司作为经营租赁出租人时，采用直线法将收到的租金在租赁期内确认为收益。出租人提供免租期的，出租人将租金总额在不扣除免租期的整个租赁期内，按直线法或其他合理的方法进行分配，免租期内出租人也确认租金收入。承担了承租人某些费用的，本公司按该费用自租金收入总额中扣除后的租金收入余额在租赁期内进行分配。

初始直接费用，计入当期损益。金额较大的予以资本化，在整个经营租赁期内按照与确认租金收入相同的基础分期计入当期损益。如协议约定或有租金的在实际发生时计入当期收益。

（2）融资租赁会计处理

1.本公司作为融资租赁承租人时，在租赁期开始日，将租赁开始日租赁资产公允价值与最低租赁付款额现值两者中较低者作为租入资产的入账价值，将最低租赁付款额作为长期应付款的入账价值，其差额作为未确认融资费用。在租赁期内各个期间采用实际利率法进行分摊，确认为当期融资费用，计入财务费用。

发生的初始直接费用，计入租入资产价值。

在计提融资租赁资产折旧时，本公司采用与自有应折旧资产相一致的折旧政策，折旧期间以租赁合同而定。如果能够合理确定租赁期届满时本公司将会取得租赁资产所有权，以租赁期开始日租赁资产的寿命作为折旧期间；如果无法合理确定租赁期届满后本公司是否能够取得租赁资产的所有权，以租赁期与租赁资产寿命两者中较短者作为折旧期间。

2.本公司作为融资租赁出租人时，于租赁期开始日将租赁开始日最低租赁应收款额与初始直接费用之和作为应收融资租赁款的入账价值，计入资产负债表的长期应收款，同时记录未担保余值；将最低租赁应收款额、初始直接费用及未担保余值之和与其现值之和的差额作为未实现融资收益，在租赁期内各个期间采用实际利率法确认为租赁收入，计入租赁收入/业务业务收入。

（3）售后租回的会计处理

30、持有待售资产

（1）持有待售资产确认标准

（2）持有待售资产的会计处理方法

31、资产证券化业务

32、套期会计

33、主要会计政策、会计估计的变更

本报告期主要会计政策、会计估计是否变更

□ 是 √ 否

本报告期内无重大会计政策变更事项。
本报告期内无重大会计估计变更事项。

（1）会计政策变更

本报告期主要会计政策是否变更

□ 是 √ 否

本报告期内无重大会计政策变更事项。

（2）会计估计变更

本报告期主要会计估计是否变更

□ 是 √ 否

本报告期内无重大会计估计变更事项。

34、前期会计差错更正

本报告期是否发现前期会计差错

□ 是 √ 否

本报告期内无重大前期会计差错更正事项。

（1）追溯重述法

本报告期是否发现采用追溯重述法的前期会计差错

□ 是 √ 否

（2）未来适用法

本报告期是否发现采用未来适用法的前期会计差错

□ 是 √ 否

35、其他主要会计政策、会计估计和财务报表编制方法

本公司其他主要会计政策、会计估计和财务报表编制方法按照企业会计准则执行，未提及的会计业务按照企业会计准则中相关规定处理

五、税项

1、公司主要税种和税率

税种	计税依据	税率
增值税	制作收入 、运输收入	17%、3%
营业税	建筑业劳务收入 、运输收入 、其他应税收入	3%、3%、5%
城市维护建设税	流转税	7%
教育费附加	流转税	3%
地方教育费附加	流转税	2%

各分公司、分厂执行的所得税税率

序号	公司名称	税率	备注
1	本公司	15.00%	（1）
2	靖江金泰储运有限责任公司	25.00%	
3	江苏省江阴经济开发区靖江园区南方重工有限公司	25.00%	
4	中泰桥梁北美公司	15.00%--39.00%	联邦税
		6.00%	州税

3、税收优惠及批文

所得税税收优惠

本公司于2011年11月8日获得江苏省科学技术厅、江苏省财政厅、江苏省国家税务局、江苏省地方税务局联合颁发的《高新技术企业证书》（GR201132001180），根据《中华人民共和国企业所得税法》第十八条的规定，享受高新技术企业减按15%税率优惠征收企业所得税，执行期间自2011年01年01日起至2013年12月31日止。

六、企业合并及合并财务报表

1、子公司情况

（1）通过设立或投资方式取得的子公司

单位：元

子公司全称	子公司类型	注册地	业务性质	注册资本	经营范围	期末实际投资额	实质上构成对子公司净投资的其他项目余额	持股比例(%)	表决权比例(%)	是否合并报表	少数股东权益	少数股东权益中用于冲减少数股东损益的金额	从母公司所有者权益冲减子公司少数股东分担的本期亏损超过少数股东在该子公司年初所有者权益中所享有份额后的余额
南方重工	有限责任公司	江阴经济开发区靖江园区	制造业	1440万美金	生产钢结构构件、销售产品并提供安装	10,800,000.00		75%	75%	是	36,625,011.21		

					等售后服务								
金泰储运	有限责任公司	靖江市八圩镇同康路 15 号	运输业	350 万元	水上货物运输、装卸；货物（除危险品）仓储	3,500,000.00		100%	100%	是			
北美公司	有限责任公司	美国•亚拉巴马州	产品销售及安装服务	20.884 万美金	产品销售及安装服务	208,840.00	169,985.00	100%	100%	是			

通过设立或投资等方式取得的子公司的其他说明

（2）同一控制下企业合并取得的子公司

单位： 元

子公司全称	子公司类型	注册地	业务性质	注册资本	经营范围	期末实际投资额	实质上构成对子公司净投资的其他项目余额	持股比例(%)	表决权比例(%)	是否合并报表	少数股东权益	少数股东权益中用于冲减少数股东损益的金额	从母公司所有者权益冲减子公司少数股东分担的本期亏损超过少数股东在该子公司年初所有者权

													益中所享有份额后的余额

通过同一控制下企业合并取得的子公司的其他说明

（3）非同一控制下企业合并取得的子公司

单位： 元

子公司全称	子公司类型	注册地	业务性质	注册资本	经营范围	期末实际投资额	实质上构成对子公司净投资的其他项目余额	持股比例(%)	表决权比例(%)	是否合并报表	少数股东权益	少数股东权益中用于冲减少数股东损益的金额	从母公司所有者权益冲减子公司少数股东分担的本期亏损超过少数股东在该子公司年初所有者权益中所享有份额后的余额

通过非同一控制下企业合并取得的子公司的其他说明

2、特殊目的主体或通过受托经营或承租等方式形成控制权的经营实体

单位： 元

名称	与公司主要业务往来	在合并报表内确认的主要资产、负债期末余额

特殊目的主体或通过受托经营或承租等方式形成控制权的经营实体的其他说明

3、合并范围发生变更的说明

合并报表范围发生变更说明

本年合并范围未发生变化。

□ 适用 √ 不适用

4、报告期内新纳入合并范围的主体和报告期内不再纳入合并范围的主体

本期新纳入合并范围的子公司、特殊目的主体、通过受托经营或承租等方式形成控制权的经营实体

单位： 元

名称	期末净资产	本期净利润

本期不再纳入合并范围的子公司、特殊目的主体、通过受托经营或承租等方式形成控制权的经营实体

单位： 元

名称	处置日净资产	年初至处置日净利润

新纳入合并范围的主体和不再纳入合并范围的主体的其他说明

5、报告期内发生的同一控制下企业合并

单位： 元

被合并方	属于同一控制下企业合并的判断依据	同一控制的实际控制人	合并本期期初至合并日的收入	合并本期至合并日的净利润	合并本期至合并日的经营活动现金流

同一控制下企业合并的其他说明

6、报告期内发生的非同一控制下企业合并

单位： 元

被合并方	商誉金额	商誉计算方法

非同一控制下企业合并的其他说明

是否存在通过多次交易分步实现企业合并且在本报告期取得控制权的情形

□ 适用 √ 不适用

7、报告期内出售丧失控制权的股权而减少子公司

子公司名称	出售日	损益确认方法

出售丧失控制权的股权而减少的子公司的其他说明

是否存在通过多次交易分步处置对子公司投资且至本报告期丧失控制权的情形

□ 适用 √ 不适用

8、报告期内发生的反向购买

借壳方	判断构成反向购买的依据	合并成本的确定方法	合并中确认的商誉或计入当期的损益的计算方法

反向购买的其他说明

9、本报告期发生的吸收合并

单位： 元

吸收合并的类型	并入的主要资产		并入的主要负债	
同一控制下吸收合并	项目	金额	项目	金额
非同一控制下吸收合并	项目	金额	项目	金额

吸收合并的其他说明

10、境外经营实体主要报表项目的折算汇率

公司名称	2013 年 12 月 31 日折算汇率	2013 年度近似汇率
北美公司	6.0969	6.1978

七、合并财务报表主要项目附注

项目	期末数			期初数		
	外币金额	折算率	人民币金额	外币金额	折算率	人民币金额
现金:	--	--	525,578.75	--	--	170,434.02
人民币	--	--	525,578.75	--	--	170,434.02
银行存款：	--	--	103,807,902.86	--	--	307,767,909.49
人民币	--	--	100,801,161.18	--	--	307,300,449.39
美元	493,023.01	6.0969	3,005,911.99	74,240.92	6.2855	466,649.00
欧元	98.55	8.4189	829.69	98.44	8.2395	811.10
其他货币资金：	--	--	87,175,913.99	--	--	88,147,202.02
人民币	--	--	87,175,913.99	--	--	88,147,202.02

合计	--	--	191,509,395.60	--	--	396,085,545.53

1、货币资金

如有因抵押、质押或冻结等对使用有限制、存放在境外、有潜在回收风险的款项应单独说明

项目	年末余额	年初余额
票据保证金	74,972,193.78	70,319,246.52
保函保证金	11,848,720.21	15,472,955.50
信用证保证金	355,000.00	2,355,000.00
合计	87,175,913.99	88,147,202.02

2、金融性交易资产

（1）金融性交易资产

（2）变现有限制的交易性金融资产

单位： 元

项目	限售条件或变现方面的其他重大限制	期末金额

（3）套期工具及对相关套期交易的说明

3、应收票据

（1）应收票据的分类

单位： 元

种类	期末数	期初数
银行承兑汇票	8,262,040.58	2,611,100.00
合计	8,262,040.58	2,611,100.00

（2）期末已质押的应收票据情况

单位： 元

出票单位	出票日期	到期日	金额	备注
象王重工股份有限公司	2013 年 10 月 10 日	2014 年 04 月 09 日	5,317,885.00	
合计	--	--	5,317,885.00	--

（3）因出票人无力履约而将票据转为应收账款的票据，以及期末公司已经背书给他方但尚未到期的票据情况

因出票人无力履约而将票据转为应收账款的票据

单位： 元

出票单位	出票日期	到期日	金额	备注

说明

公司已经背书给其他方但尚未到期的票据

单位： 元

出票单位	出票日期	到期日	金额	备注
江苏省富强工贸实业集团有限公司	2013 年 09 月 25 日	2014 年 03 月 25 日	200,000.00	
江苏省富强工贸实业集团有限公司	2013 年 09 月 25 日	2014 年 03 月 25 日	200,000.00	
江苏省富强工贸实业集团有限公司	2013 年 09 月 25 日	2014 年 03 月 25 日	200,000.00	
合计	--	--	600,000.00	--

说明

年末应收票据余额较年初增加5,650,940.58元，增加216.42%，主要系公司增加票据结算所致。

已贴现或质押的商业承兑票据的说明

4、应收股利

单位： 元

项目	期初数	本期增加	本期减少	期末数	未收回的原因	相关款项是否发生减值
其中：	--	--	--	--	--	--
其中：	--	--	--	--	--	--

说明

5、应收利息

（1）应收利息

单位： 元

项目	期初数	本期增加	本期减少	期末数

（2）逾期利息

单位： 元

贷款单位	逾期时间（天）	逾期利息金额

（3）应收利息的说明

6、应收账款

（1）应收账款按种类披露

单位： 元

种类	期末数				期初数			
	账面余额		坏账准备		账面余额		坏账准备	
	金额	比例(%)	金额	比例(%)	金额	比例(%)	金额	比例(%)
按组合计提坏账准备的应收账款								
按账龄组合计提坏账准备的应收账款	303,068,133.82	100%	38,100,236.88	12.57%	329,640,510.36	100%	27,670,739.59	8.39%
组合小计	303,068,133.82	100%	38,100,236.88	12.57%	329,640,510.36	100%	27,670,739.59	8.39%
合计	303,068,133.82	--	38,100,236.88	--	329,640,510.36	--	27,670,739.59	--

应收账款种类的说明

期末单项金额重大并单项计提坏账准备的应收账款

☐ 适用 √ 不适用

组合中，按账龄分析法计提坏账准备的应收账款

√ 适用 ☐ 不适用

单位： 元

账龄	期末数			期初数		
	账面余额		坏账准备	账面余额		坏账准备
	金额	比例(%)		金额	比例(%)	
1 年以内						
其中：	--	--	--	--	--	--
1 年以内	134,887,984.61	44.51%	6,744,399.23	241,878,895.14	73.38%	12,093,944.76
1 年以内小计	134,887,984.61	44.51%	6,744,399.23	241,878,895.14	73.38%	12,093,944.76
1 至 2 年	109,081,275.53	35.99%	10,908,127.55	38,925,826.21	11.81%	3,892,582.62

2 至 3 年	29,139,209.74	9.61%	5,827,841.95	39,250,516.99	11.91%	7,850,103.40
3 至 4 年	23,369,657.52	7.71%	9,347,863.01	9,585,272.02	2.9%	3,834,108.81
4 至 5 年	6,590,006.42	2.18%	5,272,005.14			
合计	303,068,133.82	--	38,100,236.88	329,640,510.36	--	27,670,739.59

组合中，采用余额百分比法计提坏账准备的应收账款

□ 适用 √ 不适用

组合中，采用其他方法计提坏账准备的应收账款

□ 适用 √ 不适用

期末单项金额虽不重大但单项计提坏账准备的应收账款

□ 适用 √ 不适用

（2）本报告期转回或收回的应收账款情况

单位： 元

应收账款内容	转回或收回原因	确定原坏账准备的依据	转回或收回前累计已计提坏账准备金额	转回或收回金额

期末单项金额重大或虽不重大但单独进行减值测试的应收账款坏账准备计提

单位： 元

应收账款内容	账面余额	坏账金额	计提比例（%）	理由

单项金额不重大但按信用风险特征组合后该组合的风险较大的应收账款的说明

（3）本报告期实际核销的应收账款情况

单位： 元

单位名称	应收账款性质	核销时间	核销金额	核销原因	是否因关联交易产生

应收账款核销说明

（4）本报告期应收账款中持有公司 5%（含 5%）以上表决权股份的股东单位情况

单位： 元

单位名称	期末数		期初数	
	账面余额	计提坏账金额	账面余额	计提坏账金额

（5）应收账款中金额前五名单位情况

单位： 元

单位名称	与本公司关系	金额	年限	占应收账款总额的比例(%)

江苏东方重工有限公司	客户	28,972,600.00	1-2 年	9.57%
中交二公局杭新景高速公路延伸线（之江桥）工程第 1 施工项目部	客户	24,591,386.86	1-2 年	8.11%
中交二航局三公司南通港洋口港区 10 万吨级石化码头工程项目经理部	客户	15,712,994.00	1 年以内	5.18%
江苏象王起重机械有限公司	客户	15,498,258.86	2 年以内	5.11%
江西省交通运输厅福银高速九江长江公路大桥项目建设办公室	客户	12,036,790.63	1 年以内	3.97%
合计	--	96,812,030.35	--	31.94%

（6）应收关联方账款情况

单位： 元

单位名称	与本公司关系	金额	占应收账款总额的比例(%)

（7）终止确认的应收款项情况

单位： 元

项目	终止确认金额	与终止确认相关的利得或损失

（8）以应收款项为标的进行证券化的，列示继续涉入形成的资产、负债的金额

单位： 元

项目	期末数
资产：	
负债：	

7、其他应收款

（1）其他应收款按种类披露

单位： 元

种类	期末数	期初数

	账面余额		坏账准备		账面余额		坏账准备	
	金额	比例(%)	金额	比例(%)	金额	比例(%)	金额	比例(%)
按组合计提坏账准备的其他应收款								
按账龄组合计提坏账准备的其他应收款	66,828,143.61	100%	4,979,733.08	7.45%	33,700,059.95	100%	2,436,367.43	7.23%
组合小计	66,828,143.61	100%	4,979,733.08	7.45%	33,700,059.95	100%	2,436,367.43	7.23%
合计	66,828,143.61	--	4,979,733.08	--	33,700,059.95	--	2,436,367.43	--

其他应收款种类的说明

期末单项金额重大并单项计提坏账准备的其他应收款

□ 适用 √ 不适用

组合中，采用账龄分析法计提坏账准备的其他应收款

√ 适用 □ 不适用

单位： 元

账龄	期末数			期初数		
	账面余额		坏账准备	账面余额		坏账准备
	金额	比例(%)		金额	比例(%)	
1 年以内						
其中：						
1 年以内	39,989,762.89	59.84%	1,999,488.14	27,733,491.31	82.3%	1,386,674.57
1 年以内小计	39,989,762.89	59.84%	1,999,488.14	27,733,491.31	82.3%	1,386,674.57
1 至 2 年	26,199,032.00	39.2%	2,619,903.20	3,640,208.64	10.8%	364,020.86
2 至 3 年	325,988.72	0.49%	65,197.74	2,043,360.00	6.06%	408,672.00
3 至 4 年	30,360.00	0.05%	12,144.00			
4 至 5 年				30,000.00	0.09%	24,000.00
5 年以上	283,000.00	0.42%	283,000.00	253,000.00	0.75%	253,000.00
合计	66,828,143.61	--	4,979,733.08	33,700,059.95	--	2,436,367.43

组合中，采用余额百分比法计提坏账准备的其他应收款

□ 适用 √ 不适用

组合中，采用其他方法计提坏账准备的其他应收款

□ 适用 √ 不适用

期末单项金额虽不重大但单项计提坏账准备的其他应收款

□ 适用 √ 不适用

（2）本报告期转回或收回的其他应收款情况

单位： 元

其他应收款内容	转回或收回原因	确定原坏账准备的依据	转回或收回前累计已计提坏账准备金额	转回或收回金额

期末单项金额重大或虽不重大但单独进行减值测试的其他应收账款坏账准备计提

单位： 元

应收账款内容	账面余额	坏账金额	计提比例（%）	理由

单项金额不重大但按信用风险特征组合后该组合的风险较大的其他应收款的说明

（3）本报告期实际核销的其他应收款情况

单位： 元

单位名称	其他应收款性质	核销时间	核销金额	核销原因	是否因关联交易产生

其他应收款核销说明

（4）本报告期其他应收款中持有公司 5%（含 5%）以上表决权股份的股东单位情况

单位： 元

单位名称	期末数		期初数	
	账面余额	计提坏账金额	账面余额	计提坏账金额

（5）金额较大的其他应收款的性质或内容

单位： 元

单位名称	金额	款项的性质或内容	占其他应收款总额的比例(%)

说明

（6）其他应收款金额前五名单位情况

单位： 元

单位名称	与本公司关系	金额	年限	占其他应收款总额的比例(%)

上海远通路桥工程有限公司	客户	25,434,119.00	1 年以内	38.06%
广西梧州市西江四桥项目投资管理有限公司	客户	20,000,000.00	1-2 年	29.93%
贵州高速公路集团有限公司	客户	6,052,698.90	1 年以内	9.06%
仪征市恒达钢结构有限公司	往来款	3,300,000.00	1 年以内	4.94%
中铁二局第五工程有限公司	客户	2,747,800.00	1-2 年	4.11%
合计	--	57,534,617.90	--	86.1%

（7）其他应收关联方账款情况

单位： 元

单位名称	与本公司关系	金额	占其他应收款总额的比例(%)

（8）终止确认的其他应收款项情况

单位： 元

项目	终止确认金额	与终止确认相关的利得或损失

（9）以其他应收款为标的进行证券化的，列示继续涉入形成的资产、负债的金额

单位： 元

项目	期末数
资产：	
负债：	

（10）报告期末按应收金额确认的政府补助

单位： 元

单位名称	政府补助项目名称	期末余额	期末账龄	预计收取时间	预计收取金额	预计收取依据	未能在预计时点收到预计金额的原因（如有）

8、预付款项

（1）预付款项按账龄列示

单位： 元

账龄	期末数		期初数	
	金额	比例（%）	金额	比例（%）
1 年以内	20,374,657.56	68.52%	95,567,947.84	90.52%
1 至 2 年	1,554,865.73	5.22%	9,867,392.69	9.35%
2 至 3 年	7,804,234.29	26.18%	144,200.18	0.13%
合计	29,733,757.58	--	105,579,540.71	--

预付款项账龄的说明

预付账款主要包括预付材料款、设备款、地价款、工程款等。

（2）预付款项金额前五名单位情况

单位： 元

单位名称	与本公司关系	金额	时间	未结算原因
上海馨舟船舶物资有限公司	供应商	9,277,366.16	1 年以内	预付材料款
江苏江阴-靖江工业园区财政审计局		6,090,000.00	3 年以内	土地意向金
北京华泰复兴商贸有限责任公司	供应商	3,251,845.54	1 年以内	预付材料款
靖江中辰技术推广服务有限公司	中介结构	1,560,000.00	3 年以内	预付科技创新资金
武汉天捷重型装备股份有限公司	供应商	1,185,000.00	1 年以内	预付设备款
合计	--	21,364,211.70	--	--

预付款项主要单位的说明

（3）本报告期预付款项中持有本公司 5%（含 5%）以上表决权股份的股东单位情况

单位： 元

单位名称	期末数		期初数	
	账面余额	计提坏账金额	账面余额	计提坏账金额

（4）预付款项的说明

年末预付款项余额较年初减少75,845,783.13元，下降71.84%，主要系预付供应商材料款减少所致。

9、存货

（1）存货分类

单位： 元

项目	期末数			期初数		
	账面余额	跌价准备	账面价值	账面余额	跌价准备	账面价值
原材料	136,380,081.31		136,380,081.31	225,307,804.34		225,307,804.34
工程施工	450,915,277.42		450,915,277.42	423,672,244.21		423,672,244.21
合计	587,295,358.73		587,295,358.73	648,980,048.55		648,980,048.55

（2）存货跌价准备

单位： 元

存货种类	期初账面余额	本期计提额	本期减少		期末账面余额
			转回	转销	

（3）存货跌价准备情况

项目	计提存货跌价准备的依据	本期转回存货跌价准备的原因	本期转回金额占该项存货期末余额的比例（%）

存货的说明

10、其他流动资产

单位： 元

项目	期末数	期初数

其他流动资产说明

11、可供出售金融资产

（1）可供出售金融资产情况

单位： 元

项目	期末公允价值	期初公允价值

本期将持有至到期投资重分类为可供出售金融资产的，本期重分类的金额元，该金额占重分类前持有至到期投资总额的比例。

可供出售金融资产的说明

（2）可供出售金融资产中的长期债权投资

单位： 元

债券项目	债券种类	面值	初始投资成本	到期日	期初余额	本期利息	累计应收或已收利息	期末余额

可供出售金融资产的长期债权投资的说明

（3）可供出售金融资产的减值情况

单位： 元

可供出售金融资产分类	可供出售权益工具	可供出售债务工具	其他	合计

（4）报告期内可供出售金融资产减值的变动情况

单位： 元

可供出售金融资产分类	可供出售权益工具	可供出售债务工具	其他	合计

（5）可供出售权益工具期末公允价值大幅下跌或持续下跌相关说明

单位： 元

可供出售权益工具（分项）	成本	公允价值	公允价值相对于成本的下跌幅度（%）	持续下跌时间	已计提减值金额	未根据成本与期末公允价值的差额计提减值的理由说明

12、持有至到期投资

（1）持有至到期投资情况

单位： 元

项目	期末账面余额	期初账面余额

持有至到期投资的说明

（2）本报告期内出售但尚未到期的持有至到期投资情况

单位： 元

项目	金额	占该项投资出售前金额的比例（%）

本报告期内出售但尚未到期的持有至到期投资情况说明

13、长期应收款

单位： 元

种类	期末数	期初数
其他	76,537,023.57	
合计	76,537,023.57	

14、对合营企业投资和联营企业投资

单位： 元

被投资单位名称	本企业持股比例(%)	本企业在被投资单位表决权比例(%)	期末资产总额	期末负债总额	期末净资产总额	本期营业收入总额	本期净利润
一、合营企业							
斯洛伐克公司	50%	50%	21,608.45	1,099,508.59	-1,077,900.14		-206,418.10
二、联营企业							

合营企业、联营企业的重要会计政策、会计估计与公司的会计政策、会计估计存在重大差异的说明

15、长期股权投资

（1）长期股权投资明细情况

单位： 元

被投资单位	核算方法	投资成本	期初余额	增减变动	期末余额	在被投资单位持股比例(%)	在被投资单位表决权比例(%)	在被投资单位持股比例与表决权比例不一致的说明	减值准备	本期计提减值准备	本期现金红利

中泰—恩纳斯桥梁钢构斯洛伐克公司（以下简称“斯洛伐克公司”）	权益法	29,751.94				50%	50%				
合计	--	29,751.94				--	--	--			

（2）向投资企业转移资金的能力受到限制的有关情况

单位： 元

向投资企业转移资金能力受到限制的长期股权投资项目	受限制的原因	当期累计未确认的投资损失金额

长期股权投资的说明

16、投资性房地产

（1）按成本计量的投资性房地产

单位： 元

项目	期初账面余额	本期增加	本期减少	期末账面余额

单位： 元

	本期

（2）按公允价值计量的投资性房地产

单位： 元

项目	期初公允价值	本期增加			本期减少		期末公允价值
		购置	自用房地产或存货转入	公允价值变动损益	处置	转为自用房地产	

说明报告期内改变计量模式的投资性房地产和未办妥产权证书的投资性房地产有关情况，说明未办妥产权证书的原因和预计办结时间

17、固定资产

（1）固定资产情况

单位： 元

项目	期初账面余额	本期增加		本期减少	期末账面余额
一、账面原值合计：	361,615,723.89	134,720,997.86		4,049,822.94	492,286,898.81
其中：房屋及建筑物	58,484,217.35	52,142,774.47			110,626,991.82
构筑物	121,133,074.64	13,179,453.19		1,545,630.08	132,766,897.75
生产施工设备	132,181,265.94	67,196,430.37		1,284,890.00	198,092,806.31
交通运输设备	43,999,579.95	1,538,287.93		1,116,447.86	44,421,420.02
办公设备	5,817,586.01	664,051.90		102,855.00	6,378,782.91
--	期初账面余额	本期新增	本期计提	本期减少	本期期末余额
二、累计折旧合计：	162,244,880.26	22,065,842.81		2,375,273.66	181,935,449.41
其中：房屋及建筑物	15,284,057.04	2,010,571.78			17,294,628.82
构筑物	49,084,834.12	6,453,496.56		123,085.08	55,415,245.60
生产施工设备	65,006,439.87	10,314,777.54		1,229,285.50	74,091,931.91
交通运输设备	27,720,570.87	2,930,347.26		922,269.23	29,728,648.90
办公设备	5,148,978.36	356,649.67		100,633.85	5,404,994.18
--	期初账面余额	--			本期期末余额
三、固定资产账面净值合计	199,370,843.63	--			310,351,449.40
其中：房屋及建筑物	43,200,160.31	--			93,332,363.00
构筑物	72,048,240.52	--			77,351,652.15
生产施工设备	67,174,826.07	--			124,000,874.40
交通运输设备	16,279,009.08	--			14,692,771.12
办公设备	668,607.65	--			973,788.73
构筑物		--			
生产施工设备		--			
交通运输设备		--			
办公设备		--			
五、固定资产账面价值合计	199,370,843.63	--			310,351,449.40
其中：房屋及建筑物	43,200,160.31	--			93,332,363.00
构筑物	72,048,240.52	--			77,351,652.15
生产施工设备	67,174,826.07	--			124,000,874.40

交通运输设备	16,279,009.08	--	14,692,771.12
办公设备	668,607.65	--	973,788.73

本期折旧额 22,065,842.81 元；本期由在建工程转入固定资产原价为 109,197,037.57 元。

（2）暂时闲置的固定资产情况

单位： 元

项目	账面原值	累计折旧	减值准备	账面净值	备注

（3）通过融资租赁租入的固定资产

单位： 元

项目	账面原值	累计折旧	账面净值

（4）通过经营租赁租出的固定资产

单位： 元

种类	期末账面价值

（5）期末持有待售的固定资产情况

单位： 元

项目	账面价值	公允价值	预计处置费用	预计处置时间

（6）未办妥产权证书的固定资产情况

项目	未办妥产权证书原因	预计办结产权证书时间

固定资产说明

18、在建工程

（1）在建工程情况

单位： 元

项目	期末数			期初数		
	账面余额	减值准备	账面价值	账面余额	减值准备	账面价值
年产 8 万吨桥梁钢结构	10,223,759.86		10,223,759.86	38,977,351.59		38,977,351.59
技术研发中心项目	26,948,839.62		26,948,839.62	425,000.00		425,000.00

其他工程	5,801,981.60		5,801,981.60	7,514,561.32		7,514,561.32
合计	42,974,581.08		42,974,581.08	46,916,912.91		46,916,912.91

（2）重大在建工程项目变动情况

单位： 元

项目名称	预算数	期初数	本期增加	转入固定资产	其他减少	工程投入占预算比例(%)	工程进度	利息资本化累计金额	其中：本期利息资本化金额	本期利息资本化率(%)	资金来源	期末数
年产 8 万吨桥梁钢结构	31,522.76	38,977,351.59	65,467,955.34	94,221,547.07		56.74%	56.74%				募集资金	10,223,759.86
技术研发中心项目	4,054.90	425,000.00	26,523,839.62			65.41%	65.41%				募集资金	26,948,839.62
其他工程		7,514,561.32	13,262,910.78	14,975,490.50							自筹	5,801,981.60
合计	35,577.66	46,916,912.91	105,254,705.74	109,197,037.57		--	--			--	--	42,974,581.08

在建工程项目变动情况的说明

（3）在建工程减值准备

单位： 元

项目	期初数	本期增加	本期减少	期末数	计提原因

（4）重大在建工程的工程进度情况

项目	工程进度	备注

（5）在建工程的说明

19、工程物资

单位： 元

项目	期初数	本期增加	本期减少	期末数

工程物资的说明

20、固定资产清理

单位： 元

项目	期初账面价值	期末账面价值	转入清理的原因

说明转入固定资产清理起始时间已超过 1 年的固定资产清理进展情况

21、生产性生物资产

（1）以成本计量

单位： 元

项目	期初账面余额	本期增加	本期减少	期末账面余额
一、种植业				
二、畜牧养殖业				
三、林业				
四、水产业				

（2）以公允价值计量

单位： 元

项目	期初账面价值	本期增加	本期减少	期末账面价值
一、种植业				
二、畜牧养殖业				
三、林业				
四、水产业				

生产性生物资产的说明

22、油气资产

单位： 元

项目	期初账面余额	本期增加	本期减少	期末账面余额

油气资产的说明

23、无形资产

（1）无形资产情况

单位： 元

项目	期初账面余额	本期增加	本期减少	期末账面余额
一、账面原值合计	46,740,055.27	13,278,842.24		60,018,897.51
土地使用权	46,165,577.49	13,104,688.40		59,270,265.89
专利费	417,777.78			417,777.78
软件	156,700.00	174,153.84		330,853.84
二、累计摊销合计	4,150,835.57	1,144,611.16		5,295,446.73
土地使用权	3,973,509.97	1,010,676.15		4,984,186.12
专利费	55,000.11	20,000.04		75,000.15
软件	122,325.49	113,934.97		236,260.46
三、无形资产账面净值合计	42,589,219.70	12,134,231.08		54,723,450.78
土地使用权	42,192,067.52	12,094,012.25		54,286,079.77
专利费	362,777.67	20,000.04		342,777.63
软件	34,374.51	60,218.87		94,593.38
土地使用权				
专利费				
软件				
无形资产账面价值合计	42,589,219.70	12,134,231.08		54,723,450.78
土地使用权	42,192,067.52	12,094,012.25		54,286,079.77
专利费	362,777.67	20,000.04		342,777.63
软件	34,374.51	60,218.87		94,593.38

本期摊销额 1,144,611.16 元。

（2）公司开发项目支出

单位： 元

项目	期初数	本期增加	本期减少		期末数
			计入当期损益	确认为无形资产	

本期开发支出占本期研究开发项目支出总额的比例。

通过公司内部研发形成的无形资产占无形资产期末账面价值的比例。

公司开发项目的说明，包括本期发生的单项价值在 100 万元以上且以评估值为入账依据的，应披露评估机构名称、评估方法

24、商誉

单位： 元

被投资单位名称或形成商誉的事项	期初余额	本期增加	本期减少	期末余额	期末减值准备

说明商誉的减值测试方法和减值准备计提方法

25、长期待摊费用

单位： 元

项目	期初数	本期增加额	本期摊销额	其他减少额	期末数	其他减少的原因
装修费		600,372.74	100,062.12		500,310.62	
合计		600,372.74	100,062.12		500,310.62	--

长期待摊费用的说明

26、递延所得税资产和递延所得税负债

（1）递延所得税资产和递延所得税负债不以抵销后的净额列示

已确认的递延所得税资产和递延所得税负债

单位： 元

项目	期末数	期初数
递延所得税资产：		
可抵扣亏损	19,169,055.50	
坏账准备	10,736,427.77	4,798,774.51
递延收益	540,000.00	481,500.00
小计	30,445,483.27	5,280,274.51
递延所得税负债：		
北美公司递延所得税负债	67,723.36	
小计	67,723.36	

未确认递延所得税资产明细

单位： 元

项目	期末数	期初数
可抵扣亏损		-799,133.40
坏账准备	134,258.92	374.93
合计	134,258.92	-798,758.47

未确认递延所得税资产的可抵扣亏损将于以下年度到期

单位： 元

年份	期末数	期初数	备注

应纳税差异和可抵扣差异项目明细

单位： 元

项目	暂时性差异金额	
	期末	期初
应纳税差异项目		
坏账准备	42,945,711.04	30,106,732.09
递延收益	2,160,000.00	3,210,000.00
可抵扣亏损	76,676,222.00	
小计	121,781,933.04	33,316,732.09
可抵扣差异项目		
北美公司折旧费	6,215.81	
北美公司预付费用	196,185.16	
小计	202,400.97	

（2）递延所得税资产和递延所得税负债以抵销后的净额列示

互抵后的递延所得税资产及负债的组成项目

单位： 元

项目	报告期末互抵后的递延所得税资产或负债	报告期末互抵后的可抵扣或应纳税暂时性差异	报告期初互抵后的递延所得税资产或负债	报告期初互抵后的可抵扣或应纳税暂时性差异
递延所得税资产	30,445,483.27		5,280,274.51	
递延所得税负债	67,723.36			

递延所得税资产和递延所得税负债互抵明细

单位： 元

项目	本期互抵金额

递延所得税资产和递延所得税负债的说明

年末递延所得税资产较年初增加25,165,208.76元，增长476.59%，主要系可抵扣亏损增加所致。

27、资产减值准备明细

单位： 元

项目	期初账面余额	本期增加	本期减少		期末账面余额
			转回	转销	
一、坏账准备	30,107,107.02	12,972,862.94			43,079,969.96
合计	30,107,107.02	12,972,862.94			43,079,969.96

资产减值明细情况的说明

28、其他非流动资产

单位： 元

项目	期末数	期初数

其他非流动资产的说明

29、短期借款

（1）短期借款分类

单位： 元

项目	期末数	期初数
质押借款	5,170,000.00	
抵押借款	40,000,000.00	35,500,000.00
保证借款		24,500,000.00
信用借款	222,290,700.00	237,000,000.00
合计	267,460,700.00	297,000,000.00

短期借款分类的说明

（2）已到期未偿还的短期借款情况

单位： 元

贷款单位	贷款金额	贷款利率	贷款资金用途	未按期偿还原因	预计还款期

资产负债表日后已偿还金额元。

短期借款的说明，包括已到期短期借款获展期的，说明展期条件、新的到期日

30、交易性金融负债

单位： 元

项目	期末公允价值	期初公允价值

交易性金融负债的说明

31、应付票据

单位： 元

种类	期末数	期初数
银行承兑汇票	237,398,590.60	222,216,534.31
合计	237,398,590.60	222,216,534.31

下一会计期间将到期的金额 237,398,590.60 元。

应付票据的说明

年末应付票据以票据保证金担保74,972,193.78元，以土地使用权及机器设备抵押担保22,796,494.60元，其余以银行信用方式开具。

32、应付账款

（1）应付账款情况

单位： 元

项目	期末数	期初数
1 年以内	173,882,281.87	188,302,512.13
1 至 2 年	10,152,837.06	4,044,040.91
2 至 3 年	3,312,799.58	4,348,563.08
3 年以上	3,245,183.14	
合计	190,593,101.65	196,695,116.12

（2）本报告期应付账款中应付持有公司 5%（含 5%）以上表决权股份的股东单位款项

单位： 元

单位名称	期末数	期初数

（3）账龄超过一年的大额应付账款情况的说明

单位名称	金额	款项性质	年限
安徽省怀远县永裕航运有限责任公司	2,187,252.30	劳务款	1-2年
江苏宇田船舶工程有限公司	1,220,127.46	材料款	2-3年
合计	4,484,377.03		

33.预收账款

（1）预收账款情况

1 年以内	10,904,420.57	100,894,099.35
合计	10,904,420.57	100,894,099.35

（2）本报告期预收账款中预收持有公司 5%（含 5%）以上表决权股份的股东单位款项

单位： 元

单位名称	期末数	期初数

（3）账龄超过一年的大额预收账款情况的说明

34、应付职工薪酬

单位： 元

项目	期初账面余额	本期增加	本期减少	期末账面余额
一、工资、奖金、津贴和补贴	231,315.04	22,271,626.27	22,257,738.92	245,202.39
二、职工福利费		876,865.37	876,865.37	
三、社会保险费	42,857.50	2,973,593.87	2,930,644.02	85,807.35
四、住房公积金	52,124.00	846,261.01	840,451.01	57,934.00
六、其他	596,484.01	346,280.08	339,334.08	603,430.01
其中：工会经费	528,419.79	6,946.00		535,365.79
其中：职工教育经费	68,064.22	339,334.08	339,334.08	68,064.22
合计	922,780.55	27,314,626.60	27,245,033.40	992,373.75

应付职工薪酬中属于拖欠性质的金额 0.00 元。

工会经费和职工教育经费金额 603,430.01 元，非货币性福利金额 0.00 元，因解除劳动关系给予补偿 0.00 元。

应付职工薪酬预计发放时间、金额等安排

35、应交税费

单位： 元

项目	期末数	期初数
增值税	-22,998,220.58	-21,559,079.98
营业税	9,066,891.01	8,490,328.82
企业所得税	-2,216,337.39	1,401,654.24

城市维护建设税	2,026,941.95	2,027,781.66
教育费附加	1,352,546.26	1,348,588.40
土地使用税	397,516.49	357,690.22
房产税	73,878.61	92,432.86
印花税	27,678.53	39,065.06
其他	156,656.56	347,410.24
合计	-12,112,448.56	-7,454,128.48

应交税费说明，所在地税务机关同意各分公司、分厂之间应纳税所得额相互调剂的，应说明税款计算过程

年末应交税费余额较年初减少4,658,320.08元，下降62.49%，主要系本年亏损，企业所得税减少所致。

36、应付利息

单位： 元

项目	期末数	期初数
企业债券利息	4,001,657.25	3,689,759.04
短期借款应付利息	414,064.12	
合计	4,415,721.37	3,689,759.04

应付利息说明

37、应付股利

单位： 元

单位名称	期末数	期初数	超过一年未支付原因

应付股利的说明

38、其他应付款

（1）其他应付款情况

单位： 元

项目	期末数	期初数
1 年以内	18,626,664.35	16,017,941.08
1 至 2 年	5,371,848.39	1,940.00
2 至 3 年	1,940.00	
3 年以上	352,280.00	369,392.00
合计	24,352,732.74	16,389,273.08

（2）本报告期其他应付款中应付持有公司 5%（含 5%）以上表决权股份的股东单位款项

单位： 元

单位名称	期末数	期初数

（3）账龄超过一年的大额其他应付款情况的说明

（4）金额较大的其他应付款说明内容

单位名称	金额	款项性质	年限
北京京鲁兴业投资有限公司	14,000,000.00	单位往来款	1年以内
远东国际租赁有限公司	7,583,884.64	单位往来款	2年以内
合计	21,583,884.64		

39、预计负债

40、一年内到期的非流动负债

（1）一年内到期的非流动负债情况

单位： 元

项目	期末数	期初数

（2）一年内到期的长期借款

一年内到期的长期借款

单位： 元

项目	期末数	期初数

一年内到期的长期借款中属于逾期借款获得展期的金额元。

金额前五名的一年内到期的长期借款

单位： 元

贷款单位	借款起始日	借款终止日	币种	利率（%）	期末数		期初数	
					外币金额	本币金额	外币金额	本币金额

一年内到期的长期借款中的逾期借款

单位： 元

贷款单位	借款金额	逾期时间	年利率(%)	借款资金用途	逾期未偿还原因	预期还款期

资产负债表日后已偿还的金额元。

一年内到期的长期借款说明

（3）一年内到期的应付债券

单位： 元

债券名称	面值	发行日期	债券期限	发行金额	期初应付利息	本期应计利息	本期已付利息	期末应付利息	期末余额

一年内到期的应付债券说明

（4）一年内到期的长期应付款

单位： 元

借款单位	期限	初始金额	利率（%）	应计利息	期末余额	借款条件

一年内到期的长期应付款的说明

41、其他流动负债

单位： 元

项目	期末账面余额	期初账面余额

其他流动负债说明

42、长期借款

（1）长期借款分类

单位： 元

项目	期末数	期初数
质押借款	60,000,000.00	
合计	60,000,000.00	

长期借款分类的说明

（2）金额前五名的长期借款

单位： 元

贷款单位	借款起始日	借款终止日	币种	利率（%）	期末数		期初数	
					外币金额	本币金额	外币金额	本币金额

长期借款说明，因逾期借款获得展期形成的长期借款，应说明获得展期的条件、本金、利息、预计还款安排等

43、应付债券

单位： 元

债券名称	面值	发行日期	债券期限	发行金额	期初应付	本期应计	本期已付	期末应付	期末余额

					利息	利息	利息	利息	
江苏中泰桥梁钢构股份有限公司 2012 年公司债券	250,000,000.00	2012 年 10 月 15 日	5 年	250,000,000.00	246,921,373.89	600,461.52		247,521,835.41	247,521,835.41

应付债券说明，包括可转换公司债券的转股条件、转股时间

44、长期应付款

（1）金额前五名长期应付款情况

单位： 元

单位	期限	初始金额	利率（%）	应计利息	期末余额	借款条件

（2）长期应付款中的应付融资租赁款明细

单位： 元

单位	期末数		期初数	
	外币	人民币	外币	人民币

由独立第三方为公司融资租赁提供担保的金额元。

长期应付款的说明

45、专项应付款

单位： 元

项目	期初数	本期增加	本期减少	期末数	备注说明

专项应付款说明

46、其他非流动负债

单位： 元

项目	期末账面余额	期初账面余额
递延收益	2,160,000.00	3,210,000.00
合计	2,160,000.00	3,210,000.00

其他非流动负债说明

（1）根据江苏省财政厅江苏省科学技术厅文件苏财教【2011】153号《江苏省财政厅江苏省科学技术厅关于下达2011年度第七批省级科技创新与成果转化（科技服务平台）专项引导资金的通知》，2011年度本公司收到专项引导资金150万元。截至2013年12月31日，尚未摊

销确认收益。

（2）根据江阴市财政局文件澄财工贸【2011】26号《关于拨付2011年第二批地方特色产业中小企业发展资金的通知》，2012年本公司收到专项资金25万元。截至2013年12月31日，尚未摊销确认收益。

（3）根据江苏省财政厅文件苏财工贸【2013】82号《江苏省财政厅关于拨付2013年地方特色中小企业发展资金的通知》，2013年本公司收到专项资金41万元。截至2013年12月31日，尚未摊销确认收益。

涉及政府补助的负债项目

单位： 元

负债项目	期初余额	本期新增补助金额	本期计入营业外收入金额	其他变动	期末余额	与资产相关/与收益相关

47、股本

单位：元

	期初数	本期变动增减（＋、－）					期末数
		发行新股	送股	公积金转股	其他	小计	
股份总数	155,500,000.00			155,500,000.00		155,500,000.00	311,000,000.00

股本变动情况说明，本报告期内有增资或减资行为的，应披露执行验资的会计师事务所名称和验资报告文号；运行不足 3 年的股份有限公司，设立前的年份只需说明净资产情况；有限责任公司整体变更为股份公司应说明公司设立时的验资情况

根据公司2012年度股东大会决议和修改后的章程规定，公司申请增加注册资本人民币15,550.00万元，由资本公积转增股本，转增基准日期为2013年6月18日，变更后注册资本为人民币31,100.00万元，累计股本人民币31,100.00万元。

此次增资经华普天健会计师事务所（北京）有限公司会验字[2013]1984号验资报告验证。

48、库存股

库存股情况说明

49、专项储备

专项储备情况说明

根据财政部《企业安全生产费用提取和使用管理办法》（财企[2012]16号），公司自2012 年1 月1 日起按照建筑安装收入的1.5%及运输收入的1%计提安全风险专项储备基金。

50、资本公积

单位： 元

项目	期初数	本期增加	本期减少	期末数
资本溢价（股本溢价）	338,467,632.46		155,500,000.00	182,967,632.46
其他资本公积	1,475,803.36			1,475,803.36
合计	339,943,435.82		155,500,000.00	184,443,435.82

资本公积说明

51、盈余公积

单位： 元

项目	期初数	本期增加	本期减少	期末数
法定盈余公积	22,079,064.93			22,079,064.93
合计	22,079,064.93			22,079,064.93

盈余公积说明，用盈余公积转增股本、弥补亏损、分派股利的，应说明有关决议

52、一般风险准备

一般风险准备情况说明

53、未分配利润

单位： 元

项目	金额	提取或分配比例
调整前上年末未分配利润	146,530,413.69	--
调整后年初未分配利润	146,530,413.69	--
加：本期归属于母公司所有者的净利润	-62,815,372.58	--
应付普通股股利	12,440,000.00	
期末未分配利润	71,275,041.11	--

调整年初未分配利润明细：

1)、由于《企业会计准则》及其相关新规定进行追溯调整，影响年初未分配利润元。

2)、由于会计政策变更，影响年初未分配利润元。

3)、由于重大会计差错更正，影响年初未分配利润元。

4)、由于同一控制导致的合并范围变更，影响年初未分配利润元。

5)、其他调整合计影响年初未分配利润元。

未分配利润说明，对于首次公开发行证券的公司，如果发行前的滚存利润经股东大会决议由新老股东共同享有，应明确予以说明；如果发行前的滚存利润经股东大会决议在发行前进行分配并由老股东享有，公司应明确披露应付股利中老股东享有的经审计的利润数

54、营业收入、营业成本

（1）营业收入、营业成本

单位： 元

项目	本期发生额	上期发生额
主营业务收入	665,505,903.82	760,448,867.47
营业成本	653,937,781.12	633,716,472.44

（2）主营业务（分行业）

单位： 元

行业名称	本期发生额		上期发生额	
	营业收入	营业成本	营业收入	营业成本
钢结构工程收入	665,505,903.82	653,937,781.12	760,448,867.47	633,716,472.44
合计	665,505,903.82	653,937,781.12	760,448,867.47	633,716,472.44

（3）主营业务（分产品）

单位： 元

产品名称	本期发生额		上期发生额	
	营业收入	营业成本	营业收入	营业成本
钢结构工程收入	665,505,903.82	653,937,781.12	760,448,867.47	633,716,472.44
合计	665,505,903.82	653,937,781.12	760,448,867.47	633,716,472.44

（4）主营业务（分地区）

单位： 元

地区名称	本期发生额		上期发生额	
	营业收入	营业成本	营业收入	营业成本
钢结构工程收入	665,505,903.82	653,937,781.12	760,448,867.47	633,716,472.44
合计	665,505,903.82	653,937,781.12	760,448,867.47	633,716,472.44

（5）公司来自前五名客户的营业收入情况

单位： 元

客户名称	主营业务收入	占公司全部营业收入的比例(%)
中国交通建设股份有限公司	309,389,082.82	46.49%
中国中铁股份有限公司	122,373,944.55	18.39%

Gammon-Construtora Cidade-Tensacciai Joint Veniure	53,167,379.20	7.99%
中国铁建股份有限公司	48,547,003.81	7.29%
中国水利水电第三工程局有限公司	29,863,760.77	4.49%
合计	563,341,171.15	84.65%

营业收入的说明

55、合同项目收入

单位： 元

固定造价合同	合同项目	金额	累计已发生成本	累计已确认毛利（亏损以“-”号表示）	已办理结算的金额
成本加成合同	合同项目	金额	累计已发生成本	累计已确认毛利（亏损以“-”号表示）	已办理结算的金额

合同项目的说明

56、营业税金及附加

单位： 元

项目	本期发生额	上期发生额	计缴标准
营业税	2,317,720.22	5,201,843.48	
城市维护建设税	565,902.75	921,361.74	
教育费附加	429,756.65	660,908.67	
综合基金	316,120.04	434,251.97	
合计	3,629,499.66	7,218,365.86	--

营业税金及附加的说明

本年营业税金及附加较上年减少3,588,866.20元，下降49.72%，主要是因为收入下滑，应税收入减少，导致营业税减少。

57、销售费用

单位： 元

项目	本期发生额	上期发生额
交通差旅费	1,607,920.51	1,107,774.29
职工薪酬	1,762,254.95	862,369.00

办公消耗	137,508.00	193,112.70
业务招待费	498,482.13	400,161.79
其他	202,203.79	126,740.36
合计	4,208,369.38	2,690,158.14

58、管理费用

单位： 元

项目	本期发生额	上期发生额
管理费用	43,479,335.30	43,517,083.34
合计	43,479,335.30	43,517,083.34

59、财务费用

单位： 元

项目	本期发生额	上期发生额
利息支出	20,438,446.00	15,095,785.61
加：利息收入	-9,375,436.37	-11,030,338.85
加：汇兑损失	74,048.87	-382,570.03
加：结算手续费	582,757.92	748,115.38
加：保函手续费	666,253.81	466,222.62
加：票据贴现息	3,552,015.04	42,140.00
加：企业债券利息	18,090,877.73	3,811,132.93
合计	34,028,963.00	8,750,487.66

60、公允价值变动收益

单位： 元

产生公允价值变动收益的来源	本期发生额	上期发生额

公允价值变动收益的说明

61、投资收益

（1）投资收益明细情况

单位： 元

项目	本期发生额	上期发生额
权益法核算的长期股权投资收益		-29,751.94

合计		-29,751.94

（2）按成本法核算的长期股权投资收益

单位： 元

被投资单位	本期发生额	上期发生额	本期比上期增减变动的原因

（3）按权益法核算的长期股权投资收益

单位： 元

被投资单位	本期发生额	上期发生额	本期比上期增减变动的原因
斯洛伐克公司		-29,751.94	
合计		-29,751.94	--

投资收益的说明，若投资收益汇回有重大限制的，应予以说明。若不存在此类重大限制，也应做出说明

62、资产减值损失

单位： 元

项目	本期发生额	上期发生额
一、坏账损失	12,972,862.94	13,470,272.25
合计	12,972,862.94	13,470,272.25

63、营业外收入

（1）营业外收入情况

单位： 元

项目	本期发生额	上期发生额	计入当期非经常性损益的金额
非流动资产处置利得合计	159,504.73	85,095.40	
其中：固定资产处置利得	159,504.73	85,095.40	
政府补助	1,866,200.00	2,312,500.00	
其他	256,263.40	153,335.00	
合计	2,281,968.13	2,550,930.40	

营业外收入说明

（2）计入当期损益的政府补助

单位： 元

补助项目	本期发生额	上期发生额	与资产相关/与收益相关	是否属于非经常性损益
江阴市财政局上市奖励		2,200,000.00		
中小企业发展资金	800,000.00			
商务发展专项资金	660,000.00			
财政局设备贴息补贴	175,000.00			
科技扶持资金	148,000.00			
江阴市财政局江苏名牌产品奖励	72,000.00			
靖江科技局专利申请补贴	6,200.00			
江阴市科技局研发机构评比奖励	5,000.00			
园区财政局科技奖励		112,500.00		
合计	1,866,200.00	2,312,500.00	--	--

64、营业外支出

单位： 元

项目	本期发生额	上期发生额	计入当期非经常性损益的金额
非流动资产处置损失合计	1,335,805.92	72,328.05	
其中：固定资产处置损失	1,335,805.92	72,328.05	
对外捐赠	68,820.48	90,000.00	
预计负债	-70,855.85	-63,000.00	
其他	6,900.00	20,334.38	
合计	1,340,670.55	119,662.43	

营业外支出说明

本年营业外支出较上年增加1,221,008.12元，增加1,020.38%，主要系本年拆除数控平面钻厂棚损失较大所致。

65、所得税费用

单位： 元

项目	本期发生额	上期发生额
按税法及相关规定计算的当期所得税	1,589,396.36	10,267,650.05

递延所得税调整	-25,097,485.40	-2,027,495.23
合计	-23,508,089.04	8,240,154.82

66、基本每股收益和稀释每股收益的计算过程

基本每股收益的计算	本年金额	上年金额
P0 归属于公司普通股股东的净利润	-62,815,372.58	44,873,565.49
P0 归属于公司普通股股东的净利润(扣除非经常性损益）	-63,883,364.52	42,807,821.45
S0 期初股份总数	155,500,000.00	233,000,000.00
S1 报告期因公积金转增股本或股票股利分配等增加股份数	155,500,000.00	-
Si 报告期因发行新股或债转股等增加股份数	-	78,000,000.00
Sj 报告期因回购等减少股份数	-	-
Sk 报告期缩股数	-	-
M0 报告期月份数	12	12
Mi 增加股份次月起至报告期年末的累计月数	6	9
Mj 减少股份次月起至报告期年末的累计月数	-	-
S 发行在外的普通股加权平均数	311,000,000.00	291,500,000.00
基本每股收益（归属于公司普通股股东的净利润）	-0.20	0.15
基本每股收益(扣除非经常性损益后归属于公司普通股股东的净利润）	-0.21	0.15
基本每股收益=P0/S （S= S0＋S1＋Si×Mi÷M0－ Sj×Mj÷M0-Sk）		

稀释每股收益的计算	本年金额	上年金额
P1 考虑稀释性潜在普通股的影响后归属于公司普通股股东的净利润	-62,815,372.58	44,873,565.49
P1 考虑稀释性潜在普通股的影响后扣除非经常性损益后归属于公司普通股股东的净利润	-63,883,364.52	42,805,888.39
X1 已确认为费用的稀释性潜在普通股利息	-	-
X2 稀释性潜在普通股转换时将产生的收益或费用	-	-
R 所得税率	15%	15%
所有稀释性潜在普通股转换成普通股时的加权平均数	311,000,000.00	291,500,000
稀释每股收益（归属于公司普通股股东的净利润）	-0.20	0.15

稀释每股收益（扣除非经常性损益后归属于公司普通股股东的净利润）	-0.21	0.15

稀释每股收益=P1/(S+认股权证、股份期权、可转换债券等增加的普通股加权平均数)

2012 年股本加权平均数系根据 2013 年 1：1 转增股本后按照调整后的股数重新计算。

67、其他综合收益

4.外币财务报表折算差额	-26,212.22	-1,933.06
小计	-26,212.22	-1,933.06
合计	-26,212.22	-1,933.06

其他综合收益说明

68、现金流量表附注

（1）收到的其他与经营活动有关的现金

单位： 元

项目	金额
政府补助	816,200.00
其他营业外收入	256,263.40
合计	1,072,463.40

收到的其他与经营活动有关的现金说明

（2）支付的其他与经营活动有关的现金

单位： 元

项目	金额
办公消耗	1,711,197.72
交通差旅费	4,384,340.11
业务招待费	1,198,230.84
中介及咨询费用	4,804,761.58
宣传制作费	1,095,611.78
研发费	671,592.87
排污费	225,000.00
维修费	516,308.00
董事会费	351,531.00
其他费用	250,117.28

银行手续费	582,757.92
单位往来	25,164,624.00
冻结银行存款	16,000,000.00
合计	56,956,073.10

支付的其他与经营活动有关的现金说明

（3）收到的其他与投资活动有关的现金

单位： 元

项目	金额
利息收入	9,375,436.37
合计	9,375,436.37

收到的其他与投资活动有关的现金说明

（4）支付的其他与投资活动有关的现金

单位： 元

项目	金额

支付的其他与投资活动有关的现金说明

（5）收到的其他与筹资活动有关的现金

单位： 元

项目	金额
票据保函信用证保证金	971,288.03
合计	971,288.03

收到的其他与筹资活动有关的现金说明

（6）支付的其他与筹资活动有关的现金

单位： 元

项目	金额
保函费用	666,253.81
合计	666,253.81

支付的其他与筹资活动有关的现金说明

69、现金流量表补充资料

（1）现金流量表补充资料

单位： 元

补充资料	本期金额	上期金额
1．将净利润调节为经营活动现金流量：	--	--
净利润	-62,301,520.96	45,247,388.99
加：资产减值准备	12,972,862.94	13,470,272.25
固定资产折旧、油气资产折耗、生产性生物资产折旧	22,065,842.81	22,190,864.44
无形资产摊销	1,144,611.16	1,023,858.19
长期待摊费用摊销	100,062.12	
处置固定资产、无形资产和其他长期资产的损失（收益以“－”号填列）	1,176,301.19	-12,767.35
财务费用（收益以“－”号填列）	29,894,190.04	7,960,232.28
投资损失（收益以“－”号填列）		29,751.94
递延所得税资产减少（增加以“－”号填列）	-25,165,208.76	-2,027,495.23
递延所得税负债增加（减少以“－”号填列）	67,723.36	
存货的减少（增加以“－”号填列）	61,684,689.82	-226,527,105.53
经营性应收项目的减少（增加以“－”号填列）	-15,486,682.36	-201,233,467.66
经营性应付项目的增加（减少以“－”号填列）	-110,300,358.64	-88,502,302.29
其他	-16,000,000.00	
经营活动产生的现金流量净额	-100,147,487.28	-428,561,703.27
2．不涉及现金收支的重大投资和筹资活动：	--	--
3．现金及现金等价物净变动情况：	--	--
现金的期末余额	88,333,481.61	307,938,343.51
减：现金的期初余额	307,938,343.51	142,236,890.61
现金及现金等价物净增加额	-219,604,861.90	165,701,452.90

（2）本报告期取得或处置子公司及其他营业单位的相关信息

单位： 元

补充资料	本期发生额	上期发生额
一、取得子公司及其他营业单位的有关信息：	--	--
二、处置子公司及其他营业单位的有关信息：	--	--

（3）现金和现金等价物的构成

单位： 元

项目	期末数	期初数
一、现金	88,333,481.61	307,938,343.51
其中：库存现金	525,578.75	170,434.02
可随时用于支付的银行存款	87,807,902.86	307,767,909.49
三、期末现金及现金等价物余额	88,333,481.61	307,938,343.51

现金流量表补充资料的说明

年末现金及现金等价物中不包括票据、保函及信用证保证金87,175,913.99元，以及被司法冻结的银行存款1,600万元；年初现金及现金等价物中不包括票据、保函及信用证保证金88,147,202.02元。

70、所有者权益变动表项目注释

说明对上年年末余额进行调整的“其他”项目名称及调整金额、由同一控制下企业合并产生的追溯调整等事项

八、资产证券化业务的会计处理

1、说明资产证券化业务的主要交易安排及其会计处理、破产隔离条款

2、公司不具有控制权但实质上承担其风险的特殊目的主体情况

单位： 元

名称	期末资产总额	期末负债总额	期末净资产	本期营业收入	本期净利润	备注

九、关联方及关联交易

1、本企业的母公司情况

母公司名称	关联关系	企业类型	注册地	法定代表人	业务性质	注册资本	母公司对本企业的持股比例(%)	母公司对本企业的表决权比例(%)	本企业最终控制方	组织机构代码

本企业的母公司情况的说明

2、本企业的子公司情况

子公司全称	子公司类型	企业类型	注册地	法定代表人	业务性质	注册资本	持股比例(%)	表决权比例(%)	组织机构代码

靖江金泰储运有限责任公司		有限责任	靖江市八圩镇同康路 15 号	陈禹	运输业	350 万元	100%	100%	76866676-8
江苏省江阴经济开发区靖江园区南方重工有限公司	控股子公司	有限责任	江阴经济开发区靖江园区	陈禹	制造业	1,440 万美元	75%	75%	78271908-6
北美公司		有限责任	美国•亚拉巴马州	陈禹	产品销售及安装服务	20.884 万美元	100%	100%	

3、本企业的合营和联营企业情况

被投资单位名称	企业类型	注册地	法定代表人	业务性质	注册资本	本企业持股比例(%)	本企业在被投资单位表决权比例(%)	关联关系	组织机构代码
一、合营企业									
斯洛伐克公司	有限责任	斯洛伐克	Mr.Jahn Nitschke	产品销售及安装服务	7500 欧元	50%	50%		
二、联营企业									

4、本企业的其他关联方情况

其他关联方名称	与本公司关系	组织机构代码
江苏恒元房地产发展有限公司	持有本公司 5%以上股权的股东	78271915-8
靖江市亚泰投资有限公司（以下简称“亚泰投资”）	2013 年 3 月 22 日之前持有本公司 5%以上股权的股东	66961347-4
靖江市亚泰钢结构制造有限公司（以下简称“亚泰钢构”）	2013 年 3 月 22 日之前与持股 5%以上股东亚泰投资受同一自然人控制	75204149-7
江苏扬船物资有限公司	2013 年 4 月 23 日之前本公司董事任元林控制的企业	69553319-5
斯洛伐克公司	本公司合营企业	
任元林	2013 年 4 月 23 日之前本公司董事	

本企业的其他关联方情况的说明

5、关联方交易

（1）采购商品、接受劳务情况表

单位： 元

关联方	关联交易内容	关联交易定价方式及决策程序	本期发生额		上期发生额	
			金额	占同类交易金额的比例（%）	金额	占同类交易金额的比例（%）
江苏扬船物资有限公司	材料采购	按市场价格定价、董事会决议	11,342,700.18	2.79%		

出售商品、提供劳务情况表

单位： 元

关联方	关联交易内容	关联交易定价方式及决策程序	本期发生额		上期发生额	
			金额	占同类交易金额的比例（%）	金额	占同类交易金额的比例（%）

（2）关联托管/承包情况

公司受托管理/承包情况表

单位： 元

委托方/出包方名称	受托方/承包方名称	受托/承包资产类型	受托/承包起始日	受托/承包终止日	托管收益/承包收益定价依据	本报告期确认的托管收益/承包收益

公司委托管理/出包情况表

单位： 元

委托方/出包方名称	受托方/承包方名称	受托/出包资产类型	委托/出包起始日	委托/出包终止日	托管费/出包费定价依据	本报告期确认的托管费/出包费

关联托管/承包情况说明

（3）关联租赁情况

公司出租情况表

单位： 元

出租方名称	承租方名称	租赁资产种类	租赁起始日	租赁终止日	租赁收益定价依据	本报告期确认的租赁收益

公司承租情况表

单位： 元

出租方名称	承租方名称	租赁资产种类	租赁起始日	租赁终止日	租赁费定价依据	本报告期确认的租赁费
亚泰钢构	本公司	场地租赁	2013 年 01 月 21 日	2014 年 01 月 20 日	协议约定	1,600,000.00

关联租赁情况说明

（4）关联担保情况

单位： 元

担保方	被担保方	担保金额	担保起始日	担保到期日	担保是否已经履行完毕
南方重工	本公司	28,000,000.00	2011 年 04 月 28 日	2014 年 04 月 28 日	否

关联担保情况说明

（5）关联方资金拆借

单位： 元

关联方	拆借金额	起始日	到期日	说明
拆入				
拆出				

（6）关联方资产转让、债务重组情况

单位： 元

关联方	关联交易类型	关联交易内容	关联交易定价原则	本期发生额		上期发生额	
				金额	占同类交易金额的比例（%）	金额	占同类交易金额的比例（%）

（7）其他关联交易

6、关联方应收应付款项

上市公司应收关联方款项

单位： 元

项目名称	关联方	期末	期初

		账面余额	坏账准备	账面余额	坏账准备
其他应收款	斯洛伐克公司	826,480.65	76,255.55	707,845.21	35,392.26

上市公司应付关联方款项

单位： 元

项目名称	关联方	期末金额	期初金额

十、股份支付

1、股份支付总体情况

单位： 元

股份支付情况的说明

2、以权益结算的股份支付情况

单位： 元

以权益结算的股份支付的说明

3、以现金结算的股份支付情况

单位： 元

以现金结算的股份支付的说明

4、以股份支付服务情况

单位： 元

5、股份支付的修改、终止情况

十一、或有事项

1、未决诉讼或仲裁形成的或有负债及其财务影响

重大未决诉讼

（1）2013年3月18日，无锡市同步港机制造有限公司（以下简称“无锡同步” ）诉本公司合同违约案件

2012年4月20日，本公司与无锡同步签订《400T龙门吊大小车分包合同》，合同总价为1,330万元。由于未开具履约保函、延迟交货等违约行为，本公司未按合同约定支付货款，无锡同步未按合同约定交货。2013年3月18日，无锡同步向泰州市中级人民法院提起诉讼，诉本公司未支付合同款，构成严重违约，请求解除《400T龙门吊大小车分包合同》并赔偿其合同损失1,330万元、违约金240.73万元、维护保养费等各项经济损失合计1,610.33万元。2013年9月11日，泰州市中级人民法院冻结本公司中国农业银行(账号为：

10-220301040988988)银行存款1,600万作为财产保全。截至报告日，本案正在进一步审理中。

（2）2013年11月18日，本公司诉无锡同步违约案件

2013年11月18日，本公司向泰州市中级人民法院提起诉讼，诉无锡同步违约，请求赔偿未开具履约保函、延迟交货等违约行为而造成的损失共计800万元。2014年2月26日，泰州中院对无锡同步的相关房产、土地、银行账户进行了保全措施。截至报告日，本案正在进一步审理中。

公司综合判断，上述诉讼不会给公司带来损失。

2、为其他单位提供债务担保形成的或有负债及其财务影响

其他或有负债及其财务影响

1. 截至2013年12月31日公司未到期的保函情况

保函币种	保函余额（原币）	缴存保证金（人民币）
人民币	107,194,740.90	4,183,720.21
美元	9,755,871.00	6,470,000.00
欧元	209,400.00	175,000.00
加拿大元	1,721,305.60	1,020,000.00
合计		11,848,720.21

2.截至 2013 年 12 月 31 日公司未到期的信用证情况

信用证币种	信用证余额（原币）	缴存保证金（人民币）
欧元	135,000.00	355,000.00

十二、承诺事项

1、重大承诺事项

截至 2013 年 12 月 31 日，本公司无需要披露的重大承诺事项。

2、前期承诺履行情况

严格履行

十三、资产负债表日后事项

1、重要资产负债表日后事项

2、资产负债表日后利润分配情况说明

3、其他资产负债表日后事项说明

截至2014年4月15日，本公司无需要披露的资产负债表日后事项。

十四、其他重要事项

1、非货币性资产交换

2、债务重组

3、企业合并

4、租赁

5、期末发行在外的、可转换为股份的金融工具

6、以公允价值计量的资产和负债

单位： 元

项目	期初金额	本期公允价值变动损益	计入权益的累计公允价值变动	本期计提的减值	期末金额
金融资产					
上述合计	0.00				0.00

金融负债	0.00				0.00

7、外币金融资产和外币金融负债

单位： 元

项目	期初金额	本期公允价值变动损益	计入权益的累计公允价值变动	本期计提的减值	期末金额
金融资产					
金融资产小计	0.00				0.00
金融负债	0.00				0.00

8、年金计划主要内容及重大变化

9、其他

十五、母公司财务报表主要项目注释

1、应收账款

（1）应收账款

单位： 元

种类	期末数				期初数			
	账面余额		坏账准备		账面余额		坏账准备	
	金额	比例(%)	金额	比例(%)	金额	比例(%)	金额	比例(%)
按组合计提坏账准备的应收账款								
按账龄组合计提坏账准备的应收账款	287,210,681.76	100%	32,648,024.18	11.37%	313,088,433.22	100%	24,843,092.61	7.93%
组合小计	287,210,681.76	100%	32,648,024.18	11.37%	313,088,433.22	100%	24,843,092.61	7.93%
合计	287,210,681.76	--	32,648,024.18	--	313,088,433.22	--	24,843,092.61	--

应收账款种类的说明

期末单项金额重大并单项计提坏账准备的应收账款

□ 适用 √ 不适用

组合中，采用账龄分析法计提坏账准备的应收账款

√ 适用 □ 不适用

单位： 元

账龄	期末数			期初数		
	账面余额		坏账准备	账面余额		坏账准备
	金额	比例(%)		金额	比例(%)	
1 年以内						
其中：	--	--	--	--	--	--
1 年以内小计	132,215,609.69	46.03%	6,610,780.48	231,768,479.82	74.03%	11,588,423.99
1 至 2 年	102,337,860.21	35.63%	10,233,786.02	38,925,826.21	12.43%	3,892,582.62
2 至 3 年	29,139,209.74	10.15%	5,827,841.95	37,977,824.39	12.13%	7,595,564.88
3 至 4 年	22,096,964.92	7.69%	8,838,785.97	4,416,302.80	1.41%	1,766,521.12
4 至 5 年	1,421,037.20	0.5%	1,136,829.76			
合计	287,210,681.76	--	32,648,024.18	313,088,433.22	--	24,843,092.61

组合中，采用余额百分比法计提坏账准备的应收账款

□ 适用 √ 不适用

组合中，采用其他方法计提坏账准备的应收账款

□ 适用 √ 不适用

期末单项金额虽不重大但单项计提坏账准备的应收账款

□ 适用 √ 不适用

（2）本报告期转回或收回的应收账款情况

单位： 元

应收账款内容	转回或收回原因	确定原坏账准备的依据	转回或收回前累计已计提坏账准备金额	转回或收回金额

期末单项金额重大或虽不重大但单独进行减值测试的应收账款坏账准备计提

单位： 元

应收账款内容	账面余额	坏账金额	计提比例（%）	理由

单项金额不重大但按信用风险特征组合后该组合的风险较大的应收账款的说明

（3）本报告期实际核销的应收账款情况

单位： 元

单位名称	应收账款性质	核销时间	核销金额	核销原因	是否因关联交易产生
合计	--	--	0.00	--	--

应收账款核销说明

（4）本报告期应收账款中持有公司 5%（含 5%）以上表决权股份的股东单位情况

单位： 元

单位名称	期末数		期初数	
	账面余额	计提坏账金额	账面余额	计提坏账金额
合计	0.00	0.00	0.00	0.00

（5）金额较大的其他的应收账款的性质或内容

（6）应收账款中金额前五名单位情况

单位： 元

单位名称	与本公司关系	金额	年限	占应收账款总额的比例(%)
江苏东方重工有限公司	客户	28,972,600.00	1-2 年	10.09%
中交二公局杭新景高速公路延伸线（之江桥）工程第 1 施工项目部	客户	24,591,386.86	1-2 年	8.56%
中交二航局三公司南通港洋口港区 10 万吨级石化码头工程项目经理部	客户	15,712,994.00	1 年以内	5.47%
江苏象王起重机械有限公司	客户	15,498,258.86	1-2 年	5.4%
江西省交通运输厅福银高速九江长江公路大桥项目建设办公室	客户	12,036,790.63	1 年以内	4.19%
合计	--	96,812,030.35	--	33.71%

（7）应收关联方账款情况

单位： 元

单位名称	与本公司关系	金额	占应收账款总额的比例(%)

合计	--	0.00	0%

（8）

不符合终止确认条件的应收账款的转移金额为元。

（9）以应收款项为标的资产进行资产证券化的，需简要说明相关交易安排

2、其他应收款

（1）其他应收款

单位： 元

种类	期末数				期初数			
	账面余额		坏账准备		账面余额		坏账准备	
	金额	比例(%)	金额	比例(%)	金额	比例(%)	金额	比例(%)
按组合计提坏账准备的其他应收款								
按账龄组合计提坏账准备的其他应收款	71,918,091.80	100%	4,979,092.91	6.92%	33,692,561.35	100%	2,435,992.50	7.23%
组合小计	71,918,091.80		4,979,092.91		33,692,561.35	100%	2,435,992.50	
合计	71,918,091.80	--	4,979,092.91	--	33,692,561.35	--	2,435,992.50	--

其他应收款种类的说明

期末单项金额重大并单项计提坏账准备的其他应收款

□ 适用 √ 不适用

组合中，采用账龄分析法计提坏账准备的其他应收款

√ 适用 □ 不适用

单位： 元

账龄	期末数			期初数		
	账面余额		坏账准备	账面余额		坏账准备
	金额	比例(%)		金额	比例(%)	
1 年以内						
其中：	--	--	--	--	--	--
1 年以内	45,086,112.82	62.7%	1,999,488.14	27,725,992.71	82.29%	1,386,299.64
1 年以内小计	45,086,112.82	62.7	1,999,488.14	27,725,992.71	82.29	1,386,299.64

		%			%	
1 至 2 年	26,192,630.26	36.42 %	2,619,263.03	3,640,208.64	10.8 %	364,020.86
2 至 3 年	325,988.72	0.45 %	65,197.74	2,043,360.00	6.06 %	408,672.00
3 至 4 年	30,360.00	0.04 %	12,144.00			
4 至 5 年				30,000.00	0.1%	24,000.00
5 年以上	283,000.00	0.39 %	283,000.00	253,000.00	0.75 %	253,000.00
合计	71,918,091.80	--	4,979,092.91	33,692,561.35	--	2,435,992.50

组合中，采用余额百分比法计提坏账准备的其他应收款

☐ 适用 √ 不适用

组合中，采用其他方法计提坏账准备的其他应收款

☐ 适用 √ 不适用

期末单项金额虽不重大但单项计提坏账准备的其他应收款

☐ 适用 √ 不适用

（2）本报告期转回或收回的其他应收款情况

单位： 元

其他应收款内容	转回或收回原因	确定原坏账准备的依据	转回或收回前累计已计提坏账准备金额	转回或收回金额

期末单项金额重大或虽不重大但单独进行减值测试的其他应收账款坏账准备计提

单位： 元

应收账款内容	账面余额	坏账金额	计提比例（%）	理由

单项金额不重大但按信用风险特征组合后该组合的风险较大的其他应收款的说明

（3）本报告期实际核销的其他应收款情况

单位： 元

单位名称	其他应收款性质	核销时间	核销金额	核销原因	是否因关联交易产生

其他应收款核销说明

（4）本报告期其他应收款中持有公司 5%（含 5%）以上表决权股份的股东单位情况

单位： 元

单位名称	期末数	期初数

	账面余额	计提坏账金额	账面余额	计提坏账金额

（5）金额较大的其他应收款的性质或内容

（6）其他应收款金额前五名单位情况

单位： 元

单位名称	与本公司关系	金额	年限	占其他应收款总额的比例(%)
上海远通路桥工程有限公司	客户	25,434,119.00	1 年以内	35.36%
广西梧州市西江四桥项目投资管理有限公司	客户	20,000,000.00	2 年以内	27.81%
贵州高速集团有限公司	客户	6,052,698.90	1 年以内	8.42%
北美公司	往来款	5,241,678.45	1 年以内	7.29%
仪征市恒达钢结构有限公司	往来款	3,300,000.00	1 年以内	4.59%
合计	--	60,028,496.35	--	83.47%

（7）其他应收关联方账款情况

单位： 元

单位名称	与本公司关系	金额	占其他应收款总额的比例(%)
北美公司	子公司	5,096,349.93	7.09%
斯洛伐克公司	合营公司	826,480.65	1.15%
合计	--	5,922,830.58	8.24%

（8）

不符合终止确认条件的其他应收款项的转移金额为元。

（9）以其他应收款项为标的资产进行资产证券化的，需简要说明相关交易安排

3、长期股权投资

单位： 元

被投资	核算方	投资成	期初余	增减变	期末余	在被投	在被投	在被投	减值准	本期计	本期现

单位	法	本	额	动	额	资单位持股比例(%)	资单位表决权比例(%)	资单位持股比例与表决权比例不一致的说明	备	提减值准备	金红利
金泰储运	成本法	3,500,000.00	3,500,000.00		3,500,000.00	100%	100%				
南方重工	成本法	78,361,257.80	78,361,257.80		78,361,257.80	75%	75%				
北美公司	成本法	1,318,281.62	1,318,281.62		1,318,281.62	100%	100%				
斯洛伐克公司	权益法	29,751.94				50%	50%				
合计	--	83,209,291.36	83,179,539.42		83,179,539.42	--	--	--			

长期股权投资的说明

4、营业收入和营业成本

（1）营业收入

单位： 元

项目	本期发生额	上期发生额
主营业务收入	662,844,123.75	741,623,725.36
其他业务收入	7,183,032.16	1,249,522.85
合计	670,027,155.91	742,873,248.21
营业成本	665,728,656.10	621,344,327.93

（2）主营业务（分行业）

单位： 元

行业名称	本期发生额		上期发生额	
	营业收入	营业成本	营业收入	营业成本
钢结构工程收入	662,844,123.75	658,545,623.94	741,623,725.36	620,094,805.08
合计	662,844,123.75	658,545,623.94	741,623,725.36	620,094,805.08

（3）主营业务（分产品）

单位： 元

产品名称	本期发生额		上期发生额	
	营业收入	营业成本	营业收入	营业成本
钢结构工程收入	662,844,123.75	658,545,623.94	741,623,725.36	620,094,805.08
合计	662,844,123.75	658,545,623.94	741,623,725.36	620,094,805.08

（4）主营业务（分地区）

单位： 元

地区名称	本期发生额		上期发生额	
	营业收入	营业成本	营业收入	营业成本
钢结构工程收入	662,844,123.75	658,545,623.94	741,623,725.36	620,094,805.08
合计	662,844,123.75	658,545,623.94	741,623,725.36	620,094,805.08

（5）公司来自前五名客户的营业收入情况

单位： 元

客户名称	营业收入总额	占公司全部营业收入的比例(%)
中国交通建设股份有限公司	309,389,082.82	46.17%
中国中铁股份有限公司	122,373,944.55	18.26%
Gammon-Construtora Cidade-Tensacciai Joint Veniure	53,167,379.20	7.94%
中国铁建股份有限公司	48,547,003.81	7.25%
中国水利水电第三工程局有限公司	29,863,760.77	4.46%
合计	563,341,171.15	84.08%

营业收入的说明

5、投资收益

（1）投资收益明细

单位： 元

项目	本期发生额	上期发生额
权益法核算的长期股权投资收益		-29,751.94
合计		-29,751.94

（2）按成本法核算的长期股权投资收益

单位： 元

被投资单位	本期发生额	上期发生额	本期比上期增减变动的原因

（3）按权益法核算的长期股权投资收益

单位： 元

被投资单位	本期发生额	上期发生额	本期比上期增减变动的原因
斯洛伐克公司		-29,751.94	
合计		-29,751.94	--

投资收益的说明

6、现金流量表补充资料

单位： 元

补充资料	本期金额	上期金额
1．将净利润调节为经营活动现金流量：	--	--
净利润	-61,661,794.62	45,393,533.12
加：资产减值准备	10,348,031.98	11,823,633.44
固定资产折旧、油气资产折耗、生产性生物资产折旧	17,836,143.14	17,967,019.55
无形资产摊销	726,372.40	605,619.43
长期待摊费用摊销	100,062.12	
处置固定资产、无形资产和其他长期资产的损失（收益以“－”号填列）	1,176,301.19	-12,767.35
财务费用（收益以“－”号填列）	29,904,119.32	7,969,814.38
投资损失（收益以“－”号填列）		29,751.94
递延所得税资产减少（增加以“－”号填列）	-24,182,597.92	-1,615,929.27
存货的减少（增加以“－”号填列）	33,181,212.78	-198,021,043.49
经营性应收项目的减少（增加以“－”号填列）	-21,945,332.48	-192,157,200.68
经营性应付项目的增加（减少以“－”号填列）	-73,056,836.38	-119,600,564.79
其他	-16,000,000.00	
经营活动产生的现金流量净额	-103,574,318.47	-427,618,133.72
2．不涉及现金收支的重大投资和筹资活动：	--	--
3．现金及现金等价物净变动情况：	--	--
现金的期末余额	84,892,910.46	307,003,114.76
减：现金的期初余额	307,003,114.76	141,613,551.33

现金及现金等价物净增加额	-222,110,204.30	165,389,563.43

7、反向购买下以评估值入账的资产、负债情况

反向购买下以公允价值入账的资产、负债情况

单位： 元

项目	公允价值	确定公允价值方法	公允价值计算过程	原账面价值

反向购买形成长期股权投资的情况

单位： 元

项目	反向购买形成的长期股权投资金额	长期股权投资计算过程

十六、补充资料

1、当期非经常性损益明细表

单位： 元

项目	金额	说明
非流动资产处置损益（包括已计提资产减值准备的冲销部分）	-1,176,301.19	
计入当期损益的政府补助（与企业业务密切相关，按照国家统一标准定额或定量享受的政府补助除外）	1,866,200.00	
除上述各项之外的其他营业外收入和支出	251,398.77	
减：所得税影响额	-129,675.61	
少数股东权益影响额（税后）	2,981.25	
合计	1,067,991.94	--

计入当期损益的政府补助为经常性损益项目，应说明逐项披露认定理由。

□ 适用 √ 不适用

2、境内外会计准则下会计数据差异

（1）同时按照国际会计准则与按照中国会计准则披露的财务报告中净利润和净资产差异情况

单位： 元

	归属于上市公司股东的净利润		归属于上市公司股东的净资产	
	本期数	上期数	期末数	期初数
按中国会计准则	-62,815,372.58	44,873,565.49	588,769,396.58	664,050,981.38
按国际会计准则调整的项目及金额				

（2）同时按照境外会计准则与按照中国会计准则披露的财务报告中净利润和净资产差异情况

单位： 元

	归属于上市公司股东的净利润		归属于上市公司股东的净资产	
	本期数	上期数	期末数	期初数
按中国会计准则	-62,815,372.58	44,873,565.49	588,769,396.58	664,050,981.38
按境外会计准则调整的项目及金额				

（3）境内外会计准则下会计数据差异原因说明

3、净资产收益率及每股收益

单位：元

报告期利润	加权平均净资产收益率（%）	每股收益	
		基本每股收益	稀释每股收益
归属于公司普通股股东的净利润	-10.11%	-0.2	-0.2
扣除非经常性损益后归属于公司普通股股东的净利润	-10.24%	-0.21	-0.21

4、公司主要会计报表项目的异常情况及原因的说明

年末货币资金余额较年初减少204,576,149.93元，下降51.65%，主要系2013年募集资金项目投入增加，以及年末预收款同比减少所致。

年末应收票据余额较年初增加5,650,940.58元，增长216.42%，主要系公司增加票据结算所致。

年末预付款项余额较年初减少75,845,783.13元，下降71.84%，主要系预付供应商材料款减少所致。

年末其他应收款余额较年初增加30,584,718.01元，增长97.83%，主要系本年支付的履约保证金增加所致。

年末固定资产余额较年初增加110,980,605.77元，增长55.67%，主要系本年在建项目完工结转至固定资产。

年末递延所得税资产较年初增加25,165,208.76元，增长476.59%，主要系可抵扣亏损增加所致。

年末预收账款余额比年初减少89,989,678.78元，下降89.19%，主要系年末新开工项目少于年初新开工项目。

年末应交税费余额较年初增加4,658,320.08元，增长62.49%，主要系本年亏损，企业所得税减少所致。

年末其他应付款余额较年初增加7,963,459.66元，增长48.59%，主要系单位往来款增加所致。

年末其他非流动负债余额较年初减少1,050,000.00元，下降32.71%，主要系前期收到的递延收益本期确认营业外收入所致。

年末股本余额较年初增加155,500,000.00元，增长100%，主要系资本公积转增资本。

年末资本公积余额较年初减少155,500,000.00元，下降45.74%，主要系资本公积转增资本。

年末未分配利润余额较年初减少75,255,372.58元，下降51.36%，主要系本年亏损。

年末外币报表折算差额余额较年初减少26,212.22元，增长1356%，主要系美元汇率变动，北美子公司美元报表折算差额所致。

本年营业税金及附加较上年度同期减少3,588,866.20元，下降49.72%，主要是因为收入下滑，应税收入减少，导致营业税减少。

本年销售费用较上年度同期增加1,518,211.24元，增长56.44%，主要是本年度提高销售人员待遇，薪酬增

加所致。

本年财务费用较上年度同期增加25,278,475.34元，增长288.88%，主要是本年度企业债券利息增加、利息支出增加以及票据贴现息增加所致。

本年营业外支出较上年度同期增加1,221,008.12元，增长1,020.38%，主要系本年拆除数控平面钻厂棚损失较大所致。

本年所得税费用较上年度同期减少31,748,243.86元，减少385.29%，主要系本年出现亏损，当期所得税费用减少8,678,253.69元，递延所得税费用减少23,069,990.17元所致。

报告期末，公司收到的税费返还较上年度同期减少102,821.62元，下降100%，主要系本年未收到税费返还。

报告期末，公司收到其他与经营活动有关的现金较上年度同期减少3,103,371.60元，下降74.32%，主要系本期政府补助等减少所致。

报告期末，公司支付其他与经营活动有关的现金较上年度同期增加22,069,928.44元，增长63.26%，主要系本年支付的保证金增加及年末存在1600万元银行存款被司法冻结。

报告期末，公司处置固定资产、无形资产和其他长期资产收回的现金净额较上年度同期增加296,036.56元，增长146.40%，主要系本期公司处置固定资产所致。

报告期末，公司购建固定资产、无形资产和其他长期资产支付的现金较上年度同期增加31,854,336.60元，增长40.58%，主要系本期公司募投项目的实施及购建固定资产的增加所致。

报告期末，公司投资支付的现金还较上年度同期减少29,751.94元，下降100%，主要系本年无其他对外投资。

报告期末，公司吸收投资收到的现金较上年度同期减少361,861,328.90元，下降100%，主要系公司上年募集资金到位所致。

报告期末，公司取得借款收到的现金较上年度同期增加247,460,700.00元，增长53.39%，主要系本期公司短期借款增加所致。

报告期末，公司发行债券收到的现金较上年度同期减少246,800,000.00元，下降100%，主要系2012年公司发行债券，2013年未发行债券。

报告期末，公司偿还债务支付的现金较上年度同期增加314,543,015.00元，增长85.95%，主要系公司还款增加所致。

报告期末，公司分配股利、利润或偿付利息支付的现金较上年度同期增加16,664,614.27元，增长50.53%，主要系公司2013年支付债券利息较2012年增加14,279,744.80元。

报告期末，公司支付其他与筹资活动有关的现金较上年度同期减少11,380,787.99元，下降94.47%，主要系公司票据、保函、信用证保证金变动所致。

第十一节 备查文件目录

一、载有公司法定代表人签名的公司2013年年度报告全文原件；

二、载有会计师事务所盖章、注册会计师签名并盖章的审计报告原件；

三、载有公司法定代表人、公司财务负责人、会计机构负责人签名并盖章的会计报表原件；

四、报告期内在中国证监会指定报纸上公开披露过的所有公司文件的正本及公告的原稿。