

# 深圳市惠程电气股份有限公司

## 2013 年度报告

2014 年 04 月

## 第一节 重要提示、目录和释义

本公司董事会、监事会及董事、监事、高级管理人员保证年度报告内容的真实、准确、完整，不存在虚假记载、误导性陈述或重大遗漏，并承担个别和连带的法律责任。

所有董事均已出席了审议本报告的董事会会议。

公司计划不派发现金红利，不送红股，不以公积金转增股本。

公司负责人纪晓文、主管会计工作负责人田青及会计机构负责人(会计主管人员)赵勇敏声明：保证年度报告中财务报告的真实、准确、完整。

本年度报告涉及的经营计划、发展规划等前瞻性描述不构成公司对投资者的实质承诺，敬请投资者注意投资风险。

## 目录

<b>2013 年度报告</b> .....	<b>2</b>
一、重要提示、目录和释义 .....	2
二、公司简介.....	6
三、会计数据和财务指标摘要 .....	8
四、董事会报告.....	10
五、重要事项.....	34
六、股份变动及股东情况 .....	48
七、董事、监事、高级管理人员和员工情况 .....	53
八、公司治理.....	65
九、内部控制.....	70
十、财务报告.....	72
十一、备查文件目录 .....	185

## 释义

释义项	指	释义内容
公司、本公司	指	深圳市惠程电气股份有限公司
董事会	指	深圳市惠程电气股份有限公司董事会
监事会	指	深圳市惠程电气股份有限公司监事会
聚酰亚胺	指	综合性能最佳的一种先进材料，是 21 世纪最有希望的材料之一。聚酰亚胺，因其在性能和合成方面的突出特点，其巨大的应用前景已经得到充分的认识，被称为是“解决问题的能手”，并认为“没有聚酰亚胺就不会有今天的微电子技术”。
长春高琦	指	长春高琦聚酰亚胺材料有限公司，本公司控股子公司
轱纶	指	长春高琦聚酰亚胺纤维的注册商标
吉林高琦	指	吉林高琦聚酰亚胺材料有限公司，本公司间接控股子公司
江西先材	指	江西先材纳米纤维科技有限公司，本公司控股子公司
惠程高能	指	深圳市惠程高能能源科技有限公司，本公司全资子公司
长春聚明	指	长春聚明光电材料有限公司，本公司间接控股子公司
吉林高航	指	吉林高航复合材料有限公司，本公司控股子公司
香港惠程	指	香港惠程有限公司，本公司全资子公司
中国证监会	指	中国证券监督管理委员会
深圳证监局	指	中国证券监督管理委员会深圳监管局
深交所	指	深圳证券交易所
《股票上市规则》	指	《深圳证券交易所股票上市规则》
《规范运作指引》	指	《深圳证券交易所中小企业板上市公司规范运作指引》
国海证券	指	国海证券股份有限公司，本公司保荐机构
会计师	指	立信会计师事务所，本公司所聘年审会计师事务所
《公司法》	指	《中华人民共和国公司法》
《证券法》	指	《中华人民共和国证券法》
报告期	指	2013 年 1 月 1 日至 2013 年 12 月 31 日
报告期末	指	2013 年 12 月 31 日
元、万元	指	人民币元、人民币万元

## 重大风险提示

随着未来市场经营环境的变化，公司或将面临产业政策调整、市场竞争加剧、产品研发产业化不确定性增加等方面的风险。公司面对风险严格执行国家政策，紧抓机遇、外拓市场、内挖潜力，增收节支继续加大聚酰亚胺新材料产业链的投入力度，提升治理水平和盈利能力，实现公司的可持续发展。

## 第二节 公司简介

### 一、公司信息

股票简称	深圳惠程	股票代码	002168
股票上市证券交易所	深圳证券交易所		
公司的中文名称	深圳市惠程电气股份有限公司		
公司的中文简称	深圳惠程		
公司的外文名称（如有）	SHENZHEN HIFUTURE ELECTRIC CO., LTD		
公司的外文名称缩写（如有）	HIFUTURE		
公司的法定代表人	纪晓文		
注册地址	深圳市龙岗区大工业区兰景路以东、锦绣路以南惠程科技工业厂区		
注册地址的邮政编码	518118		
办公地址	深圳市龙岗区大工业区兰景路以东、锦绣路以南惠程科技工业厂区		
办公地址的邮政编码	518118		
公司网址	www.hifuture.com		
电子信箱	info@hifuture.com		

### 二、联系人和联系方式

	董事会秘书	证券事务代表
姓名	赵勋（代理）	刘婷（代理）
联系地址	深圳市龙岗区大工业区兰景路以东、锦绣路以南惠程科技工业厂区	深圳市龙岗区大工业区兰景路以东、锦绣路以南惠程科技工业厂区
电话	0755-89921086	0755-89921022
传真	0755-89921082	0755-89921082
电子信箱	zhaoxun@hifuture.com	stella47520@hotmail.com

### 三、信息披露及备置地点

公司选定的信息披露报纸的名称	《证券时报》、《中国证券报》
登载年度报告的中国证监会指定网站的网址	www.cninfo.com.cn
公司年度报告备置地点	深圳市惠程电气股份有限公司董事会办公室

#### 四、注册变更情况

	注册登记日期	注册登记地点	企业法人营业执照 注册号	税务登记号码	组织机构代码
首次注册	1999 年 07 月 02 日	深圳市工商行政管理局	4403012026376	440301715211901	71521190-1
报告期末注册	2012 年 06 月 11 日	深圳市工商行政管理局	440301102994546	440301715211901	71521190-1
公司上市以来主营业务的变化情况（如有）	2007 年 9 月 19 日至 2012 年 6 月 11 日，公司主营业务：电缆分支箱、环网柜等相关电力配网设备、电力电缆附件等高分子绝缘材料及相关制品的生产；高分子绝缘材料，电工器材的购销（不含专营、专控、专卖商品及限制项目）；经营进出口业务（具体按商贸管准证字第 2003-525 号文执行）；自有产品的售后服务。2002 年 6 月 11 日至今，公司主营业务：电缆分支箱、环网柜、电力电缆附件等高分子绝缘制品及相关材料、高低压电器、高低压成套开关设备、箱式变电站、电力自动化产品、跌落式熔断器、柱上开关、柱上断路器、管母线等相关电力配网设备的生产、销售及施工服务；高分子绝缘材料、聚酰亚胺纤维、纳米纤维、薄膜、树脂及复合材料的综合研究开发及相关材料购销；电工器材的购销（不含专营、专控、专卖产品及限制项目）；经营进出口业务（具体按商贸管准证字第 2003-525 号文执行）；自有产品的售后服务。				
历次控股股东的变更情况（如有）	无变更				

#### 五、其他有关资料

公司聘请的会计师事务所

会计师事务所名称	立信会计师事务所（特殊普通合伙）
会计师事务所办公地址	深圳市福田区香梅路中投国际商务中心 A 栋 16 楼
签字会计师姓名	邹军梅、康跃华

公司聘请的报告期内履行持续督导职责的保荐机构

适用  不适用

公司聘请的报告期内履行持续督导职责的财务顾问

适用  不适用

### 第三节 会计数据和财务指标摘要

#### 一、主要会计数据和财务指标

公司是否因会计政策变更及会计差错更正等追溯调整或重述以前年度会计数据

是  否

	2013 年	2012 年	本年比上年增减(%)	2011 年
营业收入（元）	432,770,239.75	376,966,907.11	14.8%	370,142,507.50
归属于上市公司股东的净利润（元）	35,659,127.27	64,202,521.84	-44.46%	70,590,817.47
归属于上市公司股东的扣除非经常性损益的净利润（元）	27,915,594.21	53,010,470.02	-47.34%	48,333,021.65
经营活动产生的现金流量净额（元）	69,548,575.81	14,317,174.07	385.77%	107,808,671.43
基本每股收益（元/股）	0.05	0.08	-37.5%	0.0932
稀释每股收益（元/股）	0.05	0.08	-37.5%	0.0932
加权平均净资产收益率（%）	3.18%	5.84%	-2.66%	6.83%
	2013 年末	2012 年末	本年末比上年末增减(%)	2011 年末
总资产（元）	1,444,110,905.62	1,397,337,933.57	3.35%	1,384,069,164.31
归属于上市公司股东的净资产（元）	1,119,634,336.98	1,129,756,907.88	-0.9%	1,067,736,211.32

#### 二、境内外会计准则下会计数据差异

##### 1、同时按照国际会计准则与按中国会计准则披露的财务报告中净利润和净资产差异情况

单位：元

	归属于上市公司股东的净利润		归属于上市公司股东的净资产	
	本期数	上期数	期末数	期初数
按中国会计准则	35,659,127.27	64,202,521.84	1,119,634,336.98	1,129,756,907.88
按国际会计准则调整的项目及金额				

##### 2、同时按照境外会计准则与按中国会计准则披露的财务报告中净利润和净资产差异情况

单位：元

	归属于上市公司股东的净利润	归属于上市公司股东的净资产



	本期数	上期数	期末数	期初数
按中国会计准则	35,659,127.27	64,202,521.84	1,119,634,336.98	1,129,756,907.88
按境外会计准则调整的项目及金额				

### 3、境内外会计准则下会计数据差异原因说明

#### 三、非经常性损益项目及金额

单位：元

项目	2013 年金额	2012 年金额	2011 年金额	说明
非流动资产处置损益（包括已计提资产减值准备的冲销部分）	-423,597.07	-27,716.85	-329,030.18	
计入当期损益的政府补助（与企业业务密切相关，按照国家统一标准定额或定量享受的政府补助除外）	11,241,733.56	14,992,795.64	25,716,594.98	
除同公司正常经营业务相关的有效套期保值业务外，持有交易性金融资产、交易性金融负债产生的公允价值变动损益，以及处置交易性金融资产、交易性金融负债和可供出售金融资产取得的投资收益		369,301.36	1,293,630.97	
除上述各项之外的其他营业外收入和支出	156,248.80	399,326.08	1,998,058.25	
减：所得税影响额	2,267,604.19	2,472,442.68	4,503,362.21	
少数股东权益影响额（税后）	963,248.04	2,069,211.73	1,918,095.99	
合计	7,743,533.06	11,192,051.82	22,257,795.82	--

对公司根据《公开发行证券的公司信息披露解释性公告第 1 号——非经常性损益》定义界定的非经常性损益项目，以及把《公开发行证券的公司信息披露解释性公告第 1 号——非经常性损益》中列举的非经常性损益项目界定为经常性损益的项目，应说明原因

适用  不适用

## 第四节 董事会报告

### 一、概述

2013年是我国电网投资建设十二五规划实施的第三年，国家电网和南方电网投资总额为4011亿元左右，其中国家电网投资3379亿元，投资增长10.6%（2012年为3054亿元），南方电网公司完成电网建设投资约632亿元，投资下降3.66%（2012年为656亿元）；2013年电网投资（按月累计额）的同比增速大体呈现“前高后低”的特点，从1~2月的43.7%逐步回落至全年的5.44%，12月的单月投资额同比微增1.37%。在国内外经济环境持续低迷的形势下，报告期内公司努力消化成本上升不利因素，持续推动技术创新、不断加强市场营销，在电气产品业务方面呈现出营业收入增长、利润下滑的态势。

《新材料产业“十二五”发展规划》指出新材料是材料工业发展的先导，是重要的战略新兴产业，并强调加快培育和发展新材料产业，对于引领材料工业升级换代，支撑战略新兴产业发展，保障国家重大工程建设，促进传统产业转型升级，构建国际竞争新秩序具有重要的战略意义。虽然我国新材料行业发展迅速，但总体发展水平仍与发达国家有较大差距，产业发展面临一些亟待解决的问题。报告期内公司在聚酰亚胺纤维（高温过滤纤维、服用纤维）、聚酰亚胺特种工程塑料、聚酰亚胺纳米纤维锂电池隔膜等的产销和研发方面取得了巨大进展，在新材料业务方面呈现出产品种类齐全、技术储备丰富、营业收入快速增长、尚未实现盈亏平衡的态势。

### 二、主营业务分析

#### 1、概述

报告期内，受市场竞争因素影响，公司电气产品的毛利率出现不同程度的下降；受客户接受因素影响，公司聚酰亚胺产品的销售不如预期。针对上述情况，公司管理层在董事会的领导下，千方百计稳定电气产品营销渠道，全力以赴开拓电气产品新兴市场，努力推广聚酰亚胺新产品，优化运营流程，提升运营效率，确保公司销售规模稳步增长，2013年公司全年实现营业收入43,277.02万元；同比增长14.80%；但由于聚酰亚胺产品销售低于预期、原材料和人工成本的上升、研发投入的增加、存货跌价准备的计提、政府补助递延收益确认的减少等因素，2013年公司净利润出现了较大幅度的下降，全年实现净利润3,565.91万元，同比下降44.46%。

项目	2013年（万元）	2012年（万元）	本年比上年增减（%）
营业收入	43,277.02	37,696.69	14.80%
营业成本	28,185.10	20,713.20	36.07%
销售费用	4,345.49	4,645.17	-6.45%
管理费用	7,303.09	5,781.10	26.33%
财务费用	-435	-67.53	-544.16%
研发支出	4,367.21	3,159.43	38.23%
经营活动产生的现金流量净额	6,954.86	1,431.72	385.77%

附注：（1）营业成本：报告期营业成本较上年增加36.072%，主要原因系原材料、人工成本上升以及产品成本结构变化影响所致。

(2) 管理费用：报告期管理费用较上年增加26.33%，主要原因系期内公司规模扩大员工薪酬和折旧摊销增加所致。

(3) 财务费用：报告期财务费用较上年减少544.16%，主要原因系合理运营银行存量资金及募集资金用于结构性存款产生的利息收入增加所致。

(4) 研发支出：报告期研发支出较上年增加38.23%，主要原因系本期加大了对新材料产业化研究投入及电气新产品开发力度所致。

(5) 经营活动产生的现金流量净额：报告期内经营活动产生的现金流量净额较上年增加385.77%，主要原因系销售商品、提供劳务收到的现金增加，而购买商品、接受劳务支付的现金减少所致。

公司回顾总结前期披露的发展战略和经营计划在报告期内的进展情况

#### 2013年实际经营指标与计划的对比情况

单位：万元

项目	2013年实际	2013年计划	增减差异	
			金额	比例
营业收入	43,277	41,470	1,807	4.36%
营业成本	28,185	23,845	4,340	18.20%
营业税费	358	410	-52	-12.68%
销售费用	4,345	4,410	-65	-1.47%
管理费用	7,303	5,500	1,803	32.78%
财务费用	-435	-86	-349	-405.81%
营业利润	2,621	6,950	-4,329	-62.29%
利润总额	3,718	8,350	-4,632	-55.47%
所得税	396	1,253	-857	-68.40%
归属于母公司所有者的净利润	3,566	7,098	-3,532	-49.76%

报告期内，在新材料的产销和研发方面，公司情况如下：

#### (1) 聚酰亚胺纤维产品

在高温过滤纤维方面，公司生产的纯腈纶®纤维滤袋和混合纤维滤袋的指标、性能全面超过国内外同类产品，已批量应用于国内外钢厂、水泥厂的大规模生产线除尘系统，客户在耐高温性、使用寿命、除尘效果等方面反馈良好。由于我国工业气体排放标准不高和企业执行工业气体排放标准不严的双重因素影响，公司高温滤袋的市场销售低于预期。在服用纤维方面，公司成功研发了黑色聚酰亚胺纤维生产工艺，成功开发了以腈纶纤维为原材料的系列功能性纱线、保暖絮片、针织机织面料等近40余种产品，联系国内外权威检测机构对腈纶纤维产品的保暖性、阻燃性、抑菌性、远红外线及安全性测试，取得“国际环保纺织协会”的信心纺织品 Oeko-Tex 100一级（婴儿级）认证、欧盟SGS认证。2013年，聚酰亚胺纤维产品共实现销售收入2601.46万元，比上年增加189%。2013年11月1日公司和中国科学院长春应用化学研究所共同推进的“聚酰亚胺纤维产业化”项目获得“纺织之光”2013年度中国纺织工业联合会科学技术一等奖。

#### (2) 聚酰亚胺树脂产品

2013年，聚酰亚胺树脂产品（特种工程塑料）共实现销售收入305.94万元，虽然比上年减少43%，但聚酰亚胺树脂产品

的种类更加齐全、性能更加优异。公司现有5个型号的聚酰亚胺树脂产品，适用于高温、高压、隔温、绝缘、磨损环境下的密封件、耐磨件、结构件以及碳纤维、石墨等复合材料基体树脂。

### （3）聚酰亚胺纳米纤维锂电池隔膜

2013年聚酰亚胺纳米纤维锂电池隔膜开始小批量供货，供下游客户试用，没有形成规模化生产的营业收入。报告期内，公司用聚酰亚胺纳米纤维隔制作的膜镍钴锰锂离子电池通过北方汽车质量监督鉴定试验所的检测，年产4000万平方米一期锂电池隔膜项目已经开工建设。

### （4）聚酰亚胺产品研发

基于聚酰亚胺耐高低温、高强度、高模量、高绝缘性、轻质的材料特性，报告期内公司以聚酰亚胺为原材料对耐热绝缘纸纤维、高强高模纤维、活性炭纤维、开孔泡沫、透明膜、高强膜、复合材料等产品进行了研发并取得了积极进展，报告期内研发投入4367.21万元，比上年同期增加38.23%，到报告期末研发产品尚未具备产业化生产能力。

报告期内，公司在配网电气产品方面，按照程序终止了“真空绝缘电气控制设备项目”和“新型高性能高分子材料金属复合管母线及结构件项目”两个募投项目，依托人才优势和技术优势对现有电气产品进行了“微创新”，丰富产品种类，改善产品质量，2013年实现营业收入40063.67万元，比上年同期增长11.19%。

公司实际经营业绩较曾公开披露过的本年度盈利预测低于或高于 20%以上的差异原因

适用  不适用

## 2、收入

说明

项目	2013年	2012年	同比增减情况
中压电缆分支箱	149,030,217.86	132,507,133.13	12.47%
中压电缆对接箱	8,309,584.68	6,206,370.16	33.89%
低压电缆分支箱	81,998,690.76	86,115,971.81	-4.78%
电气设备箱体	20,132,087.93	22,307,518.29	-9.75%
电缆附件及插头	31,484,785.41	29,901,472.72	5.30%
绝缘母线和管母线	12,083,198.03	14,614,596.07	-17.32%
开关	40,545,139.91	21,206,782.47	91.19%
真空开关	21,848,130.08	18,469,211.55	18.29%
特种工程塑料	3,059,369.26	5,384,789.90	-43.18%
聚酰亚胺纤维	26,014,555.56	9,007,430.42	188.81%
其他	35,204,908.72	29,003,210.39	21.38%
合计	429,710,668.20	374,724,486.91	14.67%

说明：2013年度公司主营业务收入为42,971.07万元，较上年同期增长14.67%。公司主营业务范围未发生重大变化，仍以电气设备（中压电缆分支箱、低压分支箱、开关、电缆插头及附件）、聚酰亚胺新材料为主营业务。在结构上，中压电缆分支箱、开关保持稳定增长，低压分支箱及电缆附件市场表现平稳；聚酰亚胺新材料本报告期有突破式增长，主要原因系新材料领域不断推出新产品以及加大市场推广力度，逐渐得到市场认可。

公司实物销售收入是否大于劳务收入

是  否

行业分类	项目	2013 年	2012 年	同比增减 (%)
电力行业	销售量	125,059	76,829	62.78%
	生产量	119,195	79,925	49.13%
	库存量	4,982	10,846	-54.07%

相关数据同比发生变动 30% 以上的原因说明

适用  不适用

2013 年销售量及生产量同比增加了 62.78% 和 49.13%，主要原因系本期产品销售市场保持稳定增长所致，而库存量同比下降 54.07%，主要原因系公司推行成本控制活动，减少了产成品的库存量，提高资金运营效率

公司重大的在手订单情况

适用  不适用

行业	2013 年签订金额 (万元)	2012 年签订金额 (万元)	本年比上年订单增减幅度 (%)	订单执行情况 (万元)
主营电力行业	42,897.53	40,552.4	5.78%	当期新签: 42,897.53 当期履约: 44,608.38

公司报告期内产品或服务发生重大变化或调整有关情况

适用  不适用

公司主要销售客户情况

前五名客户合计销售金额 (元)	199,043,250.91
前五名客户合计销售金额占年度销售总额比例 (%)	45.99%

公司前 5 大客户资料

适用  不适用

序号	客户名称	销售额 (元)	占年度销售总额比例 (%)
1	第一名	74,163,386.53	17.14%
2	第二名	62,207,372.67	14.37%
3	第三名	25,332,259.56	5.85%
4	第四名	19,859,808.55	4.59%
5	第五名	17,480,423.60	4.04%
合计	——	199,043,250.91	45.99%

### 3、成本

行业分类

单位: 元

行业分类	项目	2013 年	2012 年	同比增减 (%)
------	----	--------	--------	----------

		金额	占营业成本比重 (%)	金额	占营业成本比重 (%)	
电力行业	主营业务成本	261,521,262.47	92.97%	195,543,457.68	94.7%	-1.73%
化工行业	主营业务成本	19,789,689.32	7.03%	10,944,317.02	5.3%	1.73%

产品分类

单位：元

产品分类	项目	2013 年		2012 年		同比增减(%)
		金额	占营业成本比重 (%)	金额	占营业成本比重 (%)	
中压电缆分支箱	主营业务成本	83,934,825.54	29.84%	58,564,996.10	28.36%	1.48%
中压电缆对接箱	主营业务成本	4,232,192.10	1.5%	2,510,048.01	1.22%	0.28%
低压电缆分支箱	主营业务成本	74,206,258.98	26.38%	62,277,418.18	30.16%	-3.78%
电气设备箱体	主营业务成本	12,923,451.12	4.59%	12,986,380.48	6.29%	-1.7%
电缆附件及插头	主营业务成本	16,528,654.16	5.88%	14,719,092.61	7.13%	-1.25%
绝缘母线和管母线	主营业务成本	10,053,654.61	3.57%	10,131,095.85	4.91%	-1.34%
开关	主营业务成本	23,605,413.58	8.39%	9,250,542.54	4.48%	3.91%
真空开关	主营业务成本	12,213,829.52	4.34%	8,163,391.51	3.95%	0.39%
特种工程塑料	主营业务成本	2,287,369.08	0.81%	2,677,989.92	1.3%	-0.24%
聚酰亚胺纤维	主营业务成本	17,502,320.24	6.22%	8,316,908.31	4.03%	1.95%
其他	主营业务成本	23,822,982.86	8.47%	16,889,911.19	8.17%	0.3%

说明

公司产品成本未发生重大变化

公司主要供应商情况

前五名供应商合计采购金额（元）	38,555,878.72
前五名供应商合计采购金额占年度采购总额比例（%）	18.7%

公司前 5 名供应商资料

√ 适用 □ 不适用

序号	供应商名称	采购额（元）	占年度采购总额比例（%）
1	第一名	15,210,757.92	7.38%
2	第二名	7,074,814.56	3.43%
3	第三名	6,398,288.35	3.1%
4	第四名	5,297,945.21	2.57%
5	第五名	4,574,072.68	2.22%
合计	——	38,555,878.72	18.7%

#### 4、费用

费用项目	2013年	2012年	本年度比上年增减	2011年
销售费用	43,454,885.34	46,451,697.88	-6.45%	47,523,744.14
管理费用	73,030,884.70	57,811,019.36	26.33%	57,832,690.87
财务费用	-4,350,001.88	-675,318.74	-544.14%	2,318,705.99
所得税费用	3,959,130.92	11,788,661.97	-66.42%	11,984,652.35
合计	116,892,325.34	115,376,060.47	1.31%	119,659,793.35

销售费用保持平稳，同比略有下降。管理费用同比增长26.33%，主要原因系公司管理规模扩大及研发投入增加所致，财务费用同比下降544.14%，主要原因系本年度定期存款收益增加所致，所得税费用同比减少-66.42%，主要原因系本期确认的递延所得税资产增加所致。

#### 5、研发支出

公司研发费用投入及成果分析			
单位：万元			
项目	2013年度	2012年度	2011年度
研发支出	4,367.21	3,159.43	2,691.02
营业收入	43,277.02	37,696.70	37,014.25
占营业收入比重%	10.09%	8.38%	7.27%

#### 6、现金流

单位：元

项目	2013年	2012年	同比增减（%）
经营活动现金流入小计	501,000,440.85	469,083,576.62	6.8%
经营活动现金流出小计	431,451,865.04	454,766,402.55	-5.13%
经营活动产生的现金流量净额	69,548,575.81	14,317,174.07	385.77%
投资活动现金流入小计	1,851,243.16	83,808,743.67	-97.79%
投资活动现金流出小计	58,754,860.33	159,083,807.55	-63.07%
投资活动产生的现金流量净额	-56,903,617.17	-75,275,063.88	24.41%
筹资活动现金流入小计	35,537,826.89	30,929,848.72	14.9%
筹资活动现金流出小计	66,781,619.43	95,241,714.45	-29.88%
筹资活动产生的现金流量净额	-31,243,792.54	-64,311,865.73	51.42%

现金及现金等价物净增加额	-18,601,506.54	-125,269,734.97	85.15%
--------------	----------------	-----------------	--------

相关数据同比发生变动 30% 以上的原因说明

√ 适用 □ 不适用

(1) 经营活动产生的现金流量净额同比增加 385.77%，主要原因系销售商品、提供劳务收到的现金增加，而购买商品、接受劳务支付的现金减少所致。

(2) 投资活动现金流入同比减少 97.79%，投资活动现金流出同比下降 63.07%；投资活动产生的现金流量净额同比增加 24.41%，主要原因系期内收回的投资款减少、购建固定资产支出减少所致；

(3) 筹资活动现金流入同比增加 14.90%，筹资活动现金流出同比下降 29.88%，筹资活动产生的现金流量净额同比增加 51.42%，主要原因系期内偿还银行借款减少所致；

(4) 现金及现金等价物净增加额同比增加 85.15%，主要原因系经营活动产生的现金流量净额增加，投资活动产生的现金流量净额减少、筹资活动产生的现金流量净额减少综合影响所致。

报告期内公司经营活动的现金流量与本年度净利润存在重大差异的原因说明

□ 适用 √ 不适用

### 三、主营业务构成情况

单位：元

	营业收入	营业成本	毛利率(%)	营业收入比上年同期增减(%)	营业成本比上年同期增减(%)	毛利率比上年同期增减(%)
分行业						
(1) 电力行业	400,636,743.38	261,521,262.47	34.72%	11.19%	33.74%	-11.01%
(2) 化工行业	29,073,924.82	19,789,689.32	31.93%	102.01%	80.82%	7.98%
分产品						
中压电缆分支箱	149,030,217.86	83,934,825.54	43.68%	12.47%	43.32%	-12.12%
中压电缆对接箱	8,309,584.68	4,232,192.10	49.07%	33.89%	68.61%	-10.49%
低压电缆分支箱	81,998,690.76	74,206,258.98	9.5%	-4.78%	19.15%	-18.18%
电气设备箱体	20,132,087.93	12,923,451.12	35.81%	-9.75%	-0.48%	-5.98%
电缆附件及插头	31,484,785.41	16,528,654.16	47.5%	5.3%	12.29%	-3.27%
绝缘母线和管母线	12,083,198.03	10,053,654.61	16.8%	-17.32%	-0.76%	-13.88%
开关	40,545,139.91	23,605,413.58	41.78%	91.19%	155.18%	-14.6%
真空开关	21,848,130.08	12,213,829.52	44.1%	18.29%	49.62%	-11.7%
特种工程塑料	3,059,369.26	2,287,369.08	25.23%	-43.18%	-14.59%	-25.03%
聚酰亚胺纤维	26,014,555.56	17,502,320.24	32.72%	188.81%	110.44%	25.05%
其他	35,204,908.72	23,822,982.86	32.33%	21.38%	41.05%	-9.43%
分地区						
华中地区	40,341,416.50	26,404,659.58	34.55%	44.74%	71.92%	-10.35%



华南地区	100,473,156.89	65,973,908.71	34.34%	-3.25%	15.29%	-10.56%
华北地区	39,196,373.55	25,702,043.01	34.43%	17.09%	39.34%	-10.47%
东北地区	2,658,242.76	1,799,257.64	32.31%	-71.66%	-65.19%	-12.58%
华东地区	188,271,198.89	122,966,392.49	34.69%	28.69%	52.53%	-10.21%
西南及西北地区	51,990,302.76	33,976,190.12	34.65%	3.65%	22.93%	-10.25%
出口	6,779,976.85	4,488,500.24	33.8%	83.51%	120.47%	-11.1%

公司主营业务数据统计口径在报告期发生调整的情况下，公司最近 1 年按报告期末口径调整后的主营业务数据

适用  不适用

#### 四、资产、负债状况分析

##### 1、资产项目重大变动情况

单位：元

	2013 年末		2012 年末		比重增减 (%)	重大变动说明
	金额	占总资产比例 (%)	金额	占总资产比例 (%)		
货币资金	348,805,584.96	24.15%	382,944,918.39	27.41%	-3.26%	
应收账款	213,045,985.62	14.75%	185,975,182.95	13.31%	1.44%	
存货	155,211,226.40	10.75%	144,131,031.84	10.31%	0.44%	
投资性房地产	6,719,796.25	0.47%	7,220,261.65	0.52%	-0.05%	
长期股权投资	0.00	0%	0.00	0%	0%	
固定资产	456,622,188.61	31.62%	478,977,704.77	34.28%	-2.66%	
在建工程	29,031,893.63	2.01%	20,192,000.19	1.45%	0.56%	

##### 2、负债项目重大变动情况

单位：元

	2013 年		2012 年		比重增减 (%)	重大变动说明
	金额	占总资产比例 (%)	金额	占总资产比例 (%)		
短期借款	20,000,000.00	1.38%	20,000,000.00	1.43%	-0.05%	
长期借款	0.00		0.00			

## 3、以公允价值计量的资产和负债

单位：元

项目	期初数	本期公允价值变动损益	计入权益的累计公允价值变动	本期计提的减值	本期购买金额	本期出售金额	期末数
金融资产							
1.以公允价值计量且其变动计入当期损益的金融资产（不含衍生金融资产）					0.00	0.00	
2.衍生金融资产					0.00	0.00	
3.可供出售金融资产					0.00	0.00	
金融资产小计					0.00	0.00	
投资性房地产					0.00	0.00	
生产性生物资产					0.00	0.00	
其他					0.00	0.00	
	0.00						
上述合计	0.00				0.00	0.00	0.00
金融负债	0.00				0.00	0.00	0.00

报告期内公司主要资产计量属性是否发生重大变化

□ 是 √ 否

## 五、核心竞争力分析

公司的核心竞争力表现在技术竞争优势、管理竞争优势、营销竞争优势。

## （一）技术竞争优势

公司从成立至今，在材料科学和电气科学相结合方面处于国内领先地位，并在人才、设备与技术等方面具有明显的竞争优势。公司的产品研发思路注重细分领域差异化竞争，公司的技术领先性主要体现在绝缘材料在电力行业的前瞻性研究和应用，通过不断创新构建的产品一直深受国家电网、南方电网客户好评。

公司从进入新材料领域至今，坚持引进人才和培养人才并重，坚持技术引进和自主创新并举，积极与国内知名科研院所紧密合作，围绕聚酰亚胺新材料陆续与中科院长春应化所、中科院宁波材料所、北京航空航天大学、江西师范大学开展了深入合作，确立了公司在聚酰亚胺新材料方面的技术壁垒优势。

## （二）管理竞争优势

公司从上市以来，经过多年的精益生产管理提升，公司内部已经建成标准化流程网络平台和生产质量控制体系，运行效率逐年提升；从2014年开始，公司开始实施职业经理人制度，组建了一只专业化、市场化、国际化的高管团队，有望把公司打造成一个精细化管理平台。

## （三）营销竞争优势

公司已建立“以直销为主，经销为补充”的直接销售模式，营销网络覆盖中国大陆除西藏外的各省、直辖市和自治区，一方面有利于巩固传统市场地区的业务，另一方面为今后其他市场领域开拓奠定了坚实基础。

# 六、投资状况分析

## 1、对外股权投资情况

### （1）对外投资情况

对外投资情况		
报告期投资额（元）	上年同期投资额（元）	变动幅度（%）
被投资公司情况		
公司名称	主要业务	上市公司占被投资公司权益比例（%）
长春高琦聚酰亚胺材料有限公司	高分子材料、无石棉摩擦材料、特种工程塑料制品加工及技术咨询	84.63%
吉林高琦聚酰亚胺材料有限公司	聚酰亚胺生产项目	84.63%
江西先材纳米纤维科技有限公司	聚酰亚胺、聚酰胺、聚氨酯、腈纶、聚乳酸聚合物纳米纤维和碳纳米纤维及其纳米纤维电池隔膜、绝缘膜、过滤膜、纳米纤维布的销售。	65.46%
深圳市惠程高能能源科技有限公司	超级电容器、高能电容、电池储能组件、电动车及工具用动力电容、光伏太阳能路灯组件、UPS 用中继电容及材料的研发、购销；信息咨询（不含人才中介服务及其他限制项目）	100%
长春聚明光电材料有限公司	柔性透明聚酰亚胺薄膜及相关制品，可用于 OLED 白光照明、薄膜太阳能电池、防电磁辐射透明薄膜、射频电路板、触摸屏等领域，具体经营范围以营业执照为准。	47.39%
吉林高航复合材料有限公司	研发、生产、销售聚酰亚胺泡沫、复合材料等先进轻质材料。	78.71%
香港惠程有限公司	电力设备及相关配件产品的销售、提供技术支持服务	100%

## (2) 持有金融企业股权情况

公司名称	公司类别	最初投资成本 (元)	期初持股数量 (股)	期初持股比例 (%)	期末持股数量 (股)	期末持股比例 (%)	期末账面价值 (元)	报告期损益 (元)	会计核算科目	股份来源
合计		0.00	0	--	0	--	0.00	0.00	--	--

## (3) 证券投资情况

证券品种	证券代码	证券简称	最初投资成本 (元)	期初持股数量 (股)	期初持股比例 (%)	期末持股数量 (股)	期末持股比例 (%)	期末账面价值 (元)	报告期损益 (元)	会计核算科目	股份来源
合计			0.00	0	--	0	--	0.00	0.00	--	--
证券投资审批董事会公告披露日期											
证券投资审批股东会公告披露日期 (如有)											

持有其他上市公司股权情况的说明

适用  不适用

## 2、委托理财、衍生品投资和委托贷款情况

## (1) 委托理财情况

单位：万元

受托人名称	关联关系	是否关联交易	产品类型	委托理财金额	起始日期	终止日期	报酬确定方式	本期实际收回本金金额	计提减值准备金额 (如有)	预计收益	报告期实际损益金额
合计				0	--	--	--	0	0	0	0
委托理财资金来源				无							
逾期未收回的本金和收益累计金额				0							
委托理财审批董事会公告披露日期 (如有)											
委托理财审批股东会公告披露日期 (如有)											

## (2) 衍生品投资情况

单位：万元

衍生品投资操作方名称	关联关系	是否关联交易	衍生品投资类型	衍生品投资初始投资金额	起始日期	终止日期	期初投资金额	计提减值准备金额 (如有)	期末投资金额	期末投资金额占公司报告期	报告期实际损益金额
------------	------	--------	---------	-------------	------	------	--------	---------------	--------	--------------	-----------

										末净资产 比例 (%)	
合计	0	--	--	0	0	0	0	0	0%	0	
衍生品投资资金来源	无										
衍生品投资审批董事会公告披露日期 (如有)											
衍生品投资审批股东会公告披露日期 (如有)											

### (3) 委托贷款情况

单位：万元

贷款对象	是否关联方	贷款金额	贷款利率	担保人或抵押物	贷款对象资金用途
长春高琦	是	4,000	6.15%		购置固定资产原材料
合计	--	4,000	--	--	--
委托贷款审批董事会公告披露日期 (如有)					
委托贷款审批股东会公告披露日期 (如有)					

## 3、募集资金使用情况

### (1) 募集资金总体使用情况

单位：万元

募集资金总额	66,991.96
报告期投入募集资金总额	3,615.71
已累计投入募集资金总额	56,035.45
报告期内变更用途的募集资金总额	0
累计变更用途的募集资金总额	3,134.89
累计变更用途的募集资金总额比例 (%)	4.68%

#### 募集资金总体使用情况说明

(一) 公开发行募集资金的基本情况经中国证券监督管理委员会证监发行字 [2007] 254 号文核准, 本公司于 2007 年 9 月向社会公众公开发行人民币普通股 (A 股) 1,300 万股, 股票面值为人民币 1.00 元。本次发行由主承销商国海证券有限责任公司组织的承销团通过深圳证券交易所, 采用网下向询价对象询价配售与网上向社会公众投资者定价发行相结合的方式进行, 股票发行每股人民币 19.13 元, 应募集股款为人民币 248,690,000.00 元。截止 2007 年 9 月 12 日止, 本公司募集资金计人民币 248,690,000.00 元, 扣除与发行有关的费用人民币 15,755,773.12 元, 本公司实际募集资金净额为人民币 232,934,226.88 元。本公司上述注册资本变更事项业经深圳大华天诚会计师事务所于 2007 年 9 月 12 日出具深华[2007]验字 90 号验资报告验证确认。截止 2013 年 12 月 31 日, 本公司公开发行的募集资金账户合计减少的金额为 232,934,226.88 元,

其中：1、募集资金累计投入募集资金项目的金额为 230,682,333.46 元，其中：（1）以前年度使用的金额为 230,682,333.46 元，其中：①公司于募集资金到位后置换已利用自筹资金和银行贷款先期投入募集资金项目的金额为 28,667,900.00 元；②募集资金到位后直接投入募集资金项目的金额为 115,397,833.46 元，③募集资金项目变更补充流动资金的金额为 31,348,900.00 元；④本公司超募资金部分用于补充流动资金的金额为 55,267,700.00 元（2）本年度未使用募集资金投入募集资金项目，仅产生利息收入以及手续费支出。2、集资金账户累计收到的利息收入扣除累计支付的手续费支出后，累计利息收入的金额为 2,509,624.57 元。3、本年度使用节余募集资金以及利息收入全部永久补充流动资金的金额为 4,761,517.99 元。截止 2013 年 12 月 31 日，公开发行募集资金已全部使用完毕，无尚未使用的募集资金余额。（二）非公开发行募集资金基本情况经中国证券监督管理委员会证监许可[2010]1771 号文《关于核准深圳市惠程电气股份有限公司非公开发行股票批复》的核准，同意本公司于 2010 年 12 月 22 日非公开发行人民币普通股（A 股）15,021,600 股，每股面值人民币 1.00 元，每股发行认购价格为人民币 30.11 元，共计募集人民币 452,300,376.00 元。截止 2010 年 12 月 23 日，本公司共计募集资金人民币 452,300,376.00 元，扣除与发行有关费用人民币 15,315,000.00 元，本公司实际募集资金净额为人民币 436,985,376.00 元。本公司上述注册资本变更事项业经立信大华会计师事务所于 2010 年 12 月 23 日出具立信大华验字[2010]190 号验资报告验证确认。截止 2013 年 12 月 31 日，本公司非公开发行的募集资金合计账户合计减少的金额为 434,777,724.18 元，其中：1、募集资金累计投入募集资金项目的金额为 329,672,019.95 元，其中：（1）以前年度使用的金额为 293,514,886.54 元，其中：①公司于募集资金到位后置换已利用自筹资金和银行贷款先期投入募集资金项目的金额为 60,938,300.00 元；②募集资金到位后直接投入募集资金项目的金额为 232,576,586.54 元（2）本年度使用的募集资金的金额为 36,157,133.41 元。2、本年度使用闲置募集资金暂时补充流动资金且尚未归还至募集资金账户的金额为 30,000,000.00 元。3、终止部分募投项目后，使用剩余募集资金永久性补充流动资金的金额为 80,010,785.23 元（其中：含募集资金账户利息收入及手续费支出净额 1,697,738.28 元）。4、募集资金账户累计收到的利息收入扣除累计支付的手续费支出后，累计利息收入净额为 4,905,081.00 元。截止 2013 年 12 月 31 日，非公开发行的募集资金余额为人民币 2,207,651.82 元。

**(2) 募集资金承诺项目情况**

单位：万元

承诺投资项目和超募资金投向	是否已变更项目(含部分变更)	募集资金承诺投资总额	调整后投资总额(1)	本报告期投入金额	截至期末累计投入金额(2)	截至期末投资进度(%) (3)=(2)/(1)	项目达到预定可使用状态日期	本报告期实现的效益	是否达到预计效益	项目可行性是否发生重大变化
承诺投资项目										
1、电气绝缘特种纤维复合材料 SMC 及制品项目	否	9,603.5	9,603.47		9,603.47	100%	2008 年 09 月 30 日	231.41	否	否
2、高性能硅橡胶电气绝缘制品项目	是	5,793.57	2,658.68		2,658.68	100%	2008 年 09 月 30 日	1,359.22	否	否
3、新型电气绝缘材料及产品研究开发中心	否	2,369.58	2,144.42		2,144.42	100%	2010 年 12 月 31 日		否	否
4、募集资金变更补充流动资金	否		3,134.89		3,134.89	100%				否
5、高性能耐热聚酰亚	否	33,140.83	33,140.83	3,307.63	30,240.8	91.25%	2012 年	0	否	否

胺纤维产业化项目*1							12月31日			
6、新型高性能高分子材料金属复合管母线及结构件项目	否	7,610.39	1,697.72	172.07	1,697.71	100%	2013年12月31日	0	否	否
7、真空绝缘电气控制设备项目	否	4,479.05	1,028.7	136.01	1,028.7	100%	2013年12月31日	0	否	否
承诺投资项目小计	--	62,996.92	53,408.71	3,615.71	50,508.67	--	--	1,590.63	--	--
超募资金投向										
补充营运资金	否		5,526.77		5,526.77	100%				
超募资金投向小计	--		5,526.77		5,526.77	--	--	0	--	--
合计	--	62,996.92	58,935.48	3,615.71	56,035.44	--	--	1,590.63	--	--
未达到计划进度或预计收益的情况和原因（分具体项目）	<p>1、2013年3月22日召开第四届董事会第八次会议审议通过《关于部分募集资金投资项目预计达到可使用状态时间调整的议案》。将承诺投资项目“真空绝缘电气控制设备项目”和“新型高性能高分子材料金属复合管母线及结构件项目”预计达到可使用状态时间调整为2013年12月31日。根据目前的市场及相关募集资金项目的投资进度以及可行性发生重大变化等原因，公司决定终止“真空绝缘电气控制设备项目”和“新型高性能高分子材料金属复合管母线及结构件项目”，并经公司第四届董事会第十五次会议、公司2013年第四次临时股东大会审议通过。2、“高性能耐热聚酰亚胺纤维产业化项目”2013年度保持较好、较快的增长态势，但是本年度效益尚未达到预期效益，主要原因系该项目刚刚进入市场推广阶段，尚未进行大规模销售；同时公司尚未进行大批量生产以及销售，折旧摊销占单位成本的比重较大而致使单位成本较高。</p>									
项目可行性发生重大变化的情况说明	<p>1、新型高性能高分子材料金属复合管母线及结构件项目可行性发生重大变化的情况说明：由于该项目的整体生产工艺属于自主创新，主要设备及模具由公司自主研发；同时为确保设备加工性能的可靠性，公司管理层采取谨慎态度，避免因加快进度赶工期而使设备投入与市场需求脱节，避免造成资金的使用浪费。项目建设期内，相关设备主要采取分批验证方式进行；同时公司进行了工艺完善、设备改造、模具结构优化等工作，原计划外购的部分设备都采取成本更低的自制方式完成。从目前市场情况分析，现阶段该项目的市场情况较募集资金项目拟定之时发生了较大变化，由于实体经济下滑，再加上部分行业（目标客户）都处于整体盈利较弱的状态，客户不愿使用高质高价的这类产品，该项目产品面临其他低成本产品的竞争越来越激烈，毛利水平达不到预期要求。从目前的市场需求来看，公司完成的投资规模及建成产能已经完全能够满足现在及未来几年市场的需求。因此，如果继续按照原计划实施将会造成投资过剩。综合以上因素，本着成本节约及有效利用募集资金的原则，为保证资金使用的效率及效果，公司决定终止该项目建设。2、真空绝缘电气控制设备项目可行性发生重大变化的情况说明：由于该项目产品对主焊接设备精度要求很高，而且对主焊接设备与工装辅助设备配合性能要求苛刻，这几年该工艺供应链发展较快，随着实体经济的萎缩，供应链产能明显过剩，为公司提供了低成本产品的供货平台，公司决定主焊接工艺采取专业外协方式加工；同时公司不断提升设备使用效率，原有设备经过改造升级，可以分担该项目部分产能；公司内部不断进行技术创新、工艺创新，原计划外购的工装设备都采取自制解决。随着客户集中招标越来越标准化，该项目产品面临其他低成本产品竞争越来越激烈，毛利水平未来呈下降趋势，根据目前的市场需求，公司已经建成的生产规模完全能够满足现在及未来几年的市场需求。综合以上因素，为控制投资风险，避免增加投资损失，更好地维护投资者利益，公司决定终止该项目建设。</p>									

超募资金的金额、用途及使用进展情况	<p>适用</p> <p>超募资金的金额为 55,267,700.00 元,根据 2007 年 9 月 27 日召开的第二届董事会第十三次会议决议,并经国海证券有限公司保荐人等发表了意见,同意公司《关于募集资金超出部分使用的议案》,决定将本次发行募集资金净额超过拟投资项目需要量的部分 55,267.700.00 元用于补充公司流动资金。</p>
募集资金投资项目实施地点变更情况	不适用
募集资金投资项目实施方式调整情况	不适用
募集资金投资项目先期投入及置换情况	<p>适用</p> <p>经深圳大华天诚会计师事务所出具的《关于深圳市惠程电气股份有限公司募集资金投资项目预先已投入资金使用情况专项审核报告》、保荐机构国海证券有限责任公司出具的《国海证券关于深圳惠程募集资金使用等相关事项的核查意见(二)》,本公司第二届董事会第十三次会议审议通过了《关于用募集资金置换公司预先已投入募集资金投资项目的自筹资金的议案》,公司用募集资金置换公司预先已投入募集资金投资项目建设的自筹资金 2,866.79 万元。经立信大华会计师事务所出具的立信大华核字[2011]176 号《深圳市惠程电气股份有限公司自筹资金预先投入募集资金投资项目的鉴证报告》、保荐机构国海证券有限责任公司出具《关于深圳市惠程电气股份有限公司以募集资金置换预先已投入募集资金投资项目自筹资金的核查意见》,本公司于 2011 年 4 月 12 日召开的第三届董事会第二十五次会议,审议通过了《关于用募集资金置换已预先投入募集资金投资项目自筹资金的议案》,公司用募集资金置换预先已投入募集资金投资项目建设的自筹资金 6,093.83 万元。</p>
用闲置募集资金暂时补充流动资金情况	<p>适用</p> <p>2007 年公司将 6,000 万元募集资金暂时用于补充流动资金,并于 2008 年 4 月 15 日,向募集资金专用账户归还全部 6,000 万元。公司于 2008 年 4 月 29 日召开的 2007 年度股东大会审议通过了《关于继续使用部分闲置募集资金 4,000 万元补充流动资金的议案》。根据该决议,公司将 4,000 万元募集资金暂时用于补充流动资金,期限不超过 6 个月。截止 2008 年 10 月 28 日,公司已按照承诺归还补充流动资金的金额 4,000 万元至募集资金专用账户。公司于 2008 年 11 月 28 日召开的 2008 年第二次临时股东大会审议通过了《关于继续使用部分闲置募集资金 4,000 万元补充流动资金的议案》。根据该决议,公司将 4,000 万元募集资金暂时用于补充流动资金,期限不超过 6 个月。截止 2009 年 5 月 13 日,公司已按照承诺归还补充流动资金的金额 4,000 万元至募集资金专用账户。公司于 2011 年 1 月 25 日召开的第三届董事会第二十三次会议,审议通过了《关于用部分闲置募集资金暂时补充流动资金的议案》,根据该决议,公司将 4,000 万元的闲置募集资金暂时补充流动资金,使用期限不超过六个月。截止 2011 年 7 月 25 日,公司已按照承诺向募集资金专用账户归还补充流动资金的金额 4,000 万元。公司于 2011 年 8 月 17 日召开的第三届董事会第二十七次会议,审议通过了《关于再次使用部分闲置募集资金暂时补充流动资金的议案》,根据该决议,公司将 4,000 万元的闲置募集资金暂时补充流动资金,使用期限不超过六个月。截止 2012 年 2 月 17 日,公司已按照承诺向募集资金专用账户归还补充流动资金的金额 4,000 万元。公司于 2012 年 3 月 30 日召开的第四届董事会第二次会议审议通过《关于继续使用部分闲置募集资金暂时补充流动资金的议案》。根据该议案,公司将 4,000 万元募集资金暂时用于补充流动资金,期限不超过 6 个月(以董事会会议批准次日起计至 2012 年 9 月 30 日止)。2012 年 9 月 30 日,公司已按照承诺归还补充流动资金的金额 4,000 万元至募集资金专用账户。公司于 2012 年 10 月 22 日召开的第四届董事会第五次会议审议通过《关于公司及间接控股公司使用部分闲置募集资金暂时补充流动资金的议案》,并于 2012 年 11 月 9 日经 2012 年第三次临时股东大会审议通过。根据该议案,公司将 4,000 万非公开发行募集资金补充本公司流动资金,将 4,000 万非公开发行募集资金补充本公司之子公司吉林高琦流动资</p>



	金, 期限均为 6 个月。2013 年 5 月 9 日, 公司已按照承诺归还补充流动资金的金额 8,000 万元至募集资金专用账户。公司于 2013 年 5 月 13 日召开的第四届董事会第十次会议审议通过《关于公司及间接控股公司继续使用部分闲置募集资金暂时补充流动资金的议案》, 并于 2013 年 5 月 30 日经 2013 年第二次临时股东大会审议通过。根据该议案, 公司将 4,000 万非公开发行募集资金补充本公司流动资金, 将 3,000 万非公开发行募集资金补充本公司之子公司吉林高琦流动资金, 期限均为 12 个月。2013 年 11 月 20 日, 公司已将补充流动资金 4,000 万元人民币归还至公司募集资金专户, 吉林高琦继续使用 3000 万元暂时补充流动资金;
项目实施出现募集资金结余的金额及原因	适用 1、公司的新型电气绝缘材料及产品研发中心项目的结余金额为 225.16 万元, 项目出现结余的原因为: 在项目实施过程中, 公司努力采取措施灵活用于现有生产设备进行研发和调试以及通过设备改善、采购多家对比等改善活动节约研发专用设备的投资。目前研发中心已经基本建成, 不需要再进行投入。募集资金利息收入扣除手续费后的净额为 250.96 万元。2、由于市场及相关募集资金项目的投资进度以及可行性发生重大变化等原因, 公司决定终止“真空绝缘电气控制设备项目”和“新型高性能高分子材料金属复合管母线及结构件项目”, 上述两个项目节约的金额为 80,010,785.23 元 (其中: 含募集资金账户利息收入及手续费支出净额 1,697,738.28 元)。
尚未使用的募集资金用途及去向	公开发行的募集资金已全部使用完毕。非公开发行股票尚未使用的募集资金仍存放于募集资金专用账户。
募集资金使用及披露中存在的问题或其他情况	无

### (3) 募集资金变更项目情况

单位: 万元

变更后的项目	对应的原承诺项目	变更后项目拟投入募集资金总额(1)	本报告期实际投入金额	截至期末实际累计投入金额(2)	截至期末投资进度(%) (3)=(2)/(1)	项目达到预定可使用状态日期	本报告期实现的效益	是否达到预计效益	变更后的项目可行性是否发生重大变化
补充公司日常经营所需的流动资金	高性能硅橡胶电气绝缘制品项目	3,134.89	0	3,134.89	100%		0		否
合计	--	3,134.89	0	3,134.89	--	--	0	--	--
变更原因、决策程序及信息披露情况说明(分具体项目)	高性能硅橡胶电气绝缘制品项目变更原因为: 在项目实施过程中, 公司通过深入挖潜、合理调配已购置设备的生产能力, 改进工艺路线, 将部分原计划进口的设备改为国内采购, 取消部分募集资金拟投资生产产品的设备采购, 缩减了建设规模, 减少了建设投资, 节约了大量资金。从实际情况看, 目前该项目的建设规模能有效保证市场需求, 停止投入可降低产能过剩、投资浪费的风险。此次变更经公司第二届董事会第二十五次会议、第二届监事会第十三次会议、公司 2008 年第二次临时股东大会审议通过。对此次变更公司已经进行了公告。								

## 4、主要子公司、参股公司分析

主要子公司、参股公司情况

单位：元

公司名称	公司类型	所处行业	主要产品或服务	注册资本	总资产	净资产	营业收入	营业利润	净利润
长春高琦聚酰亚胺材料有限公司	子公司	制造业	高分子材料、无石棉摩擦材料、特种工程塑料制品加工及技术咨询	9,759.62 万	531,813,506.49	459,606,688.62	30,006,069.12	-7,657,393.68	-4,966,680.28
吉林高琦聚酰亚胺材料有限公司	子公司	制造业	筹建聚酰亚胺生产项目(筹建期间不得生产经营)	38,140.83 万	447,987,642.38	368,393,132.30	22,319,129.09	-10,311,153.40	-4,075,716.86
吉林高航复合材料有限公司	子公司	制造业	销售高分子复合材料	1,000.00 万	8,586,438.57	7,499,740.77	0.00	-215,878.80	-215,878.80
长春聚明光电材料有限公司	子公司	制造业	柔性透明聚酰亚胺薄膜及相关制品，可用于 OLED 白光照明、薄膜太阳能电池、防电磁辐射透明薄膜、射频电路板、触摸屏等领域，具体经营范围以营业执照为准	1,500.00 万	16,625,044.82	15,532,995.14	1,025.64	-195,360.27	319,163.77
江西先材纳米纤维科技有限公司	子公司	制造业	聚酰亚胺、聚酰胺、聚氨酯、腈纶、聚乳酸聚合物纳	9,000.00 万	104,837,104.92	81,730,895.48	62,179.54	-5,472,050.92	-3,670,936.89

			米纤维和碳纳米纤维及其纳米纤维电池隔膜、绝缘膜、过滤膜、纳米纤维布的销售。						
深圳市惠程高能能源科技有限公司	子公司	制造业	超级电容器、高能电容、电池储能组件、电动车及工具用动力电容、光伏太阳能路灯组件、UPS 用中继电容及材料的研发、购销；信息咨询（不含人才中介服务及其他限制项目）	500.00 万	2,385,018.83	2,216,915.23	0.00	-444,680.84	-444,078.40
香港惠程有限公司	子公司	贸易业	销售高分子复合材料	HKD1 万	86,903.23	-755,353.63	0.00	-435,896.82	-435,896.82

## 主要子公司、参股公司情况说明

\*2012年，经本公司第四届董事会第二次会议决议同意，本公司将所持63%该公司股权以原价630万元转让给控股子公司长春高琦；何峰将所持30%的原价转让，其中29%股权以290万元转给长春高琦，1%股权以10万元转给丁孟贤。2013年7月1日完成工商变更登记手续。

## 报告期内取得和处置子公司的情况

适用  不适用

## 5、非募集资金投资的重大项目情况

单位：万元

项目名称	计划投资总额	本报告期投入金额	截至报告期末累计实际投入金额	项目进度	项目收益情况
江西先材纳米 PI 纳米纤维电池隔膜生产线设备安装	7,210	74.67	563.1	7.81%	
江西先材年产 0.4 亿平方米 PI 纳米纤维电池隔膜产品（一期）工程项目	4,150	109.95	315.4	7.6%	
合计	11,360	184.62	878.5	--	--

## 七、公司控制的特殊目的主体情况

无

## 八、公司未来发展的展望

### （1）行业发展趋势

根据国家电网和南方电网已披露的信息，国家电网2014年计划完成固定资产投资4035亿元，同比增11.92%；南方电网公司2014年计划完成固定资产投资约846亿元，同比增长12.8%。2014年国网公司电网投资将主要在特高压和配电网方面，配电网方面国网公司2014年年配网投资增加至1580亿元，其中775亿元用于智能电网建设改造，并全面推进配电网标准化建设等。数据显示，“十二五”期间配电网(110kV及以下)总投资将超过8000亿元，年均超过1600亿元。这将对公司电力行业营收方面带来有利影响。

在先进材料产业方面，目前各界已达成共识，加快培育和发展新材料产业，对于引领材料工业升级换代，支撑战略性新兴产业发展，保障国家重大工程建设，促进传统产业转型升级，构建国际竞争新优势具有重要的战略意义。国际上也一致公认，新材料是四大高技术前沿之一。（航天航空、计算机与信息、生物、新材料）“十二五”期间国家将采取各种措施鼓励支持新材料产业发展，各地发展相关产业的积极性也很高，因此，新材料产业增速预计将超过“十一五”期间的平均水平，年均增长率预计超过25%，到2015年全产业规模将达到2万亿元，是“十一五”末的3倍。

国家陆续颁布出台的新材料产业、化纤工业、产业用纺织品等各专项“十二五规划”提出了一系列具体指标：

高性能纤维	<ul style="list-style-type: none"> <li>2015年总产能达到16万吨左右，行业总体达到国际先进水平。</li> </ul>
耐热过滤纤维	<ul style="list-style-type: none"> <li>开发耐腐蚀、可分解、高吸附、耐高温、长寿命袋式除尘材料。</li> <li>燃煤电厂高温烟气过滤材料全面实现国产化，滤袋使用寿命达到4年。</li> <li>火力发电袋式除尘应用比例由10%提高到30%以上，垃圾焚烧领域袋式除尘应用比例达到100%。</li> </ul>
耐热易加工聚酰亚胺树脂	<ul style="list-style-type: none"> <li>力争到2015年，国内市场满足率超过50%。</li> </ul>
隔膜材料	<ul style="list-style-type: none"> <li>到2015年，实现水处理用膜、动力电池隔膜等自主化，提高自给率，满足节能减排、新能源汽车、新能源的发展需求。</li> <li>到2015年，新能源汽车电池隔膜产销量1亿平方米/年。</li> </ul>

纤维复合材料	<ul style="list-style-type: none"> <li>• 最近几年全球复合材料需求增长一半都在亚洲，亚洲尤其中国市场增长较快，预计到2013 年中国将占据全球复合材料市场增长43%的份额；目前国内复合材料用于交通运输的比例相对比较小，只占5%，低于全球24%平均水平；在工业设备领域比例为10%，也低于全球26%的平均水平。</li> <li>• 目前高性能纤维在飞机上的比例为50%-80%，波音公司预计到2025 年中国运输飞机数量将是原有的3 倍；</li> <li>• 国内风电和汽车领域需求旺盛，高性能纤维复合材料作为一种先进的轻质高强材料，符合风力发电机组大容量发展趋势，迎合汽车安全、轻型化发展方向。</li> </ul>
--------	--

## (2) 面临的市场竞争格局

输配电设备产品的利润水平受到原材料和产品价格的制约，但其市场前景广阔、市场规模稳定。集中招投标带来的持续价格战导致部分产品竞争优势削弱，同时也导致行业产品毛利降低，行业的利润水平的变动趋势短时间内应该是总体下滑。

在先进材料产业方面，尽管得到了国家前所未有的重视，但目前行业内存在的若干问题值得关注。业内最大的问题是缺少核心竞争力，尽管企业数量较多，但是多而散、散而小、小而乱，没有掌握核心技术，盲目上马低水平生产设备，另外由于市场原因，对于性能好、价值高的原材料，市场仍然处于认识过程。随着年底北方环境恶化日益“可视化”，环境保护越来越迫切，通过“十二五”期间的发展，有望形成一批有竞争力的大型龙头企业，同时会加快新材料的使用进度。

## (3) 公司未来的发展机遇：

电气产品方向：

公司管理层认为，随着电网系统集中招标走向标准化后，电网投资建设的速度会逐渐加快；外部经济环境的不利因素加上国家宏观调控内需经济模式，对于电网投资建设都是利好消息。2014年电网投资方向已经明确，投资还是持续将重点倾向于特高压建设和配网建设，预示着电网投资将保持持续稳定增长，特别是配网设备领域投资将会保持稳定态势。

新材料方向：

公司管理层认为，“十二五”时期，是我国材料工业由大变强的关键时期，高性能纤维复合材料需求将日渐强劲，尤其是环保、消费升级、交通运输、能源、微电子等领域，公司的新材料业务将面临绝佳的历史发展机遇。

## (4) 公司未来的发展规划：

保持电气产品的市场投入，巩固和提升电气产品的市场份额和盈利能力；加快新材料产品的研发、产业化、市场营销力度，构筑产品技术壁垒，挖掘和培育新的利润增长点。

### 1) 以电气产品为主力军确保经济效益企稳回升。

着力发展可靠性电力配网装备产品，通过提高产品性价比，优化产品组合方案，投放新产品，丰富产品线提升主导产品及服务；加强市场拓展和营销力度，以区域扩张、渠道渗透、加强行业客户和工程客户开发来提升中标率，争取在电力行业高端市场取得更大的发展，确保销售收入稳步增长、利润企稳回升。

### 2) 以新材料产品为增长点促进经济效益持续增长。

在聚酰胺纤维产品和树脂产品方面，公司将充分发挥产品技术优势，调整营销思路、建立营销机制、健全营销平台、打造营销队伍、突出营销重点、优化营销措施，力争实现营业收入增长100%。

在聚酰胺纳米纤维锂电池隔膜方面，公司将对产品规格型号进行细化，对产品配方进行优化，确保形成三大系列产品，完成对一次性锂离子电池、超级电容器，高温防爆特种二次锂离子电池、动力锂电池的应用覆盖，争取在2014年内完成500万元营业收入和一期4000万平方米锂电池隔膜项目厂房建设。

在聚酰胺产品研发方面，公司将综合分析研发进度、市场前景和经济效益，合理安排，做到有重点研发技术，有层次储备项目，有计划推进量产，切实做好新产品的开发和产业化。

### 3) 优化内部管理，提升企业整体运行质效。

公司将在2013年内控建设的基础上，继续深化内控体系建设，逐步建立风险防范长效机制，实现对企业风险管控的有力保障。做好现有制度的修订和完善，重新梳理和优化业务流程，将全面风险管理和精细化管理工作落实到经营管理的各个环节，全面提升企业运作质量和效率。

### 4) 创新人才机制，提升企业竞争力。

人才是企业发展的源泉。新的一年公司将大力推动职业经理人管理制度，结合公司战略使命和3-5年发展目标，选聘一

批对行业和专业有深入见解, 经验丰富的职业经理人, 以完善的激励与约束制度, 充分调动人才的积极性, 提升企业竞争力。

## 九、董事会、监事会对会计师事务所本报告期“非标准审计报告”的说明

2013年度, 立信会计师事务所(特殊普通合伙)对公司2013年度财务报告出具了标准无保留意见的审计报告。

## 十、与上年度财务报告相比, 会计政策、会计估计和核算方法发生变化的情况说明

本年度本公司不存在会计政策、会计估计和核算方法发生变化的情况。

## 十一、报告期内发生重大会计差错更正需追溯重述的情况说明

不适用

## 十二、与上年度财务报告相比, 合并报表范围发生变化的情况说明

无

## 十三、公司利润分配及分红派息情况

报告期内利润分配政策特别是现金分红政策的制定、执行或调整情况

适用  不适用

公司近 3 年(含报告期)的利润分配预案或方案及资本公积金转增股本预案或方案情况

(1) 2011年3月28日, 公司以现有总股本315,460,320股为基数, 向全体股东以资本公积金每10股转增10股, 共转增315,460,320股。完成资本公积金转增股本方案后, 总股本由315,460,320股增加至630,920,640股。

(2) 2012年5月22日, 公司以现有总股本630,920,640股为基数, 向全体股东每10股送红股0.3股, 派0.035元人民币现金(含税), 同时, 以资本公积金向全体股东每10股转增1.7股, 共转增107,256,509股。完成资本公积金转增股本方案后, 总股本由630,920,640股增加至757,104,768股。

(3) 2013年4月26日, 公司以现有总股本757,104,768股为基数, 向全体股东每10股派0.6元人民币现金(含税, 不以资本公积金转增股本, 不以未分配利润送股。

公司近三年现金分红情况表

单位: 元

分红年度	现金分红金额(含税)	分红年度合并报表中归属于上市公司股东的净利润	占合并报表中归属于上市公司股东的净利润的比率(%)
2013年	0.00	35,659,127.27	0%
2012年	45,426,286.08	64,202,521.84	70.75%
2011年	2,208,222.24	70,590,817.47	3.13%

公司报告期内盈利且母公司未分配利润为正但未提出现金红利分配预案

适用  不适用

## 十四、本报告期利润分配及资本公积金转增股本预案

现金分红政策:
公司发展阶段不易区分但有重大资金支出安排的,进行利润分配时,现金分红在本次利润分配中所占比例最低应达到 20%
利润分配或资本公积金转增预案的详细情况说明
本报告期公司无实施利润分配或资本公积金转增股本的计划。

## 十五、社会责任情况

### 第一章 综述

企业的社会责任要求企业必须超越把利润作为唯一目标的传统理念,关注生产经营过程中人的价值体现,强调企业对社会环境的贡献。2013年公司在“一业为主,相关多元,扬长避短,协调发展”和“规范管理,健全完善公司治理现代化”企业目标指导下,秉承“以人为本,构建和谐;发奋图强,永不止步”的核心价值观,以实现经济、社会与环境的全面、协调和可持续发展为己任,注重维护股东、债权人的合法权益不受侵害;以人为本,善待员工,关注员工成长和发展;以“合作、共赢”理念为指导,诚信对待供应商、客户和消费者,促进各方共同发展;以强烈的责任感回馈社会,致力于环境保护和节能减排,大力发展循环经济,积极参与社会公益事业。

本报告是公司根据《深圳证券交易所上市公司社会责任指引》的相关规定,结合公司在履行社会责任方面的具体情况编制,客观、真实地反映了2013年度公司在生产经营管理过程中社会责任的履行情况,以此接受社会的监督。也希望广大投资者更好地了解本公司,为公司的可持续发展出谋献策。

### 第二章 社会责任履行情况

#### 一、股东和债权人权益保护

1.公司不断完善治理结构,建立现代企业治理制度。

报告期内,严格按照《公司法》、《证券法》、《公司章程》和中国证监会发布的有关上市公司治理的规范性文件要求,不断完善公司法人治理结构,努力加强现代企业制度建设,形成了以股东大会、董事会、监事会及公司经理层为主体的决策与经营管理体系,依法履行《公司法》和《公司章程》所规定的各项职责。股东大会作为公司的最高权力机构,决定公司的经营方针和投资计划,审议批准公司章程规定应由股东大会审议和批准的事项。董事会作为公司的决策机构,由七名董事组成,其中三名独立董事,董事会下设战略、审计、提名、薪酬与考核四大专门委员会。董事会在股东大会授权范围内,决定公司章程规定应由董事会审议和决定的事项。公司监事会是公司的监督机构,监督公司董事、经理和其他高级管理人员依法履行职责。经理层对董事会负责,公司总经理在董事会领导下全面负责公司日常经营管理及发展事务,督导各职能部门的工作,评估各部门工作成效,协调各部门关系。公司治理结构合理,治理状况良好。

2.建立股东利益维护机制,持续为股东创造回报。

根据《公司章程》中关于现金分红事项的规定,公司一直严格按照要求经董事会和股东大会审议后制定现金分红具体方案,并充分征求独立董事的意见,有效地保障了中小股东的利益,并按照《上市公司信息披露管理办法》进行了及时而准确的披露。同时公司根据《上市公司治理准则》的规定,对《公司章程》中股东大会选举董事实行累积投票制、网络投票事项等内容进行了修订完善,为股东参加股东大会提供了便利。

3.稳健经营,保护债权人权益。

公司在注重对股东权益保护的同时,也高度重视对债权人合法权益的保护。公司一贯注重发展银企合作关系,致力于建设多元化融资体系。公司积极深化与多家银行的合作,巩固间接融资渠道,保障经营资

金、拓展资金供给渠道，享受相对优惠的融资成本。公司以较稳健的财务结构、持续的业务增长为基础。秉承稳健、诚信经营原则，坚持降低自身经营风险、财务风险。在经营决策中，公司充分考虑债权人的合法权益。公司严格按照贷款合同所规定的款项用途使用贷款，按期还本付息，从未发生逾期还本付息的情况。

#### 4.加强内控建设工作,提升公司规范化运作水平。

报告期内，公司对规章制度进行全面的梳理，对不完善的进行修订，对空缺的及时予以补充，切实做到有法可依、有章可循、有据可查。增强公司内控制度实施中薄弱环节的整改力度，通过对管控制度的有效执行，加强投资风险、财务风险等内部风险的把控，不断提高公司规范运作水平。

#### 5.严格履行信息披露义务，加强投资者关系管理。

公司严格按照有关法律、法规、规章和深圳证券交易所业务规则的规定履行信息披露义务，及时、公平地披露相关信息，并切实保证所披露信息的真实、准确、完整。《中国证券报》、《证券时报》、以及巨潮资讯网为公司指定信息披露报纸和网站。公司严格按照《投资者关系管理制度》的要求，通过多渠道、多方式进行投资者关系管理工作，积极主动与机构投资者、中小投资者沟通，及时回答包括投资者互动平台中所提的问题，帮助投资者全面了解公司的经营状况，将投资者关系管理工作落到实处。

## 二、员工权益保护

公司始终坚持以人为本，把人才战略作为企业发展的重点，秉持“以人为本，构建和谐；发奋图强，永不止步”的核心价值观，营造出自然与人文共融的工作环境，尊重和员工的个人权益，切实关注员工健康和安全的，重视人才培养，实现员工与企业的共同成长，构建和谐稳定的劳资关系。

1.公司根据《劳动法》与在职员工签订了《劳动合同》，依法明确员工享有的权益和应履行的义务。公司严格执行国家社会保险规定，依法参加“五险一金”及员工互助医疗保险等，及时足额缴纳各项社会保险。公司多渠道构建企业养老、病灾等保险体系，努力提高保障水平，确保员工队伍安定稳定。

2.公司建立健全了劳动安全卫生制度，严格执行国家劳动安全卫生规程和标准，不断加强员工安全卫生教育，为员工提供健康、安全的工作和生活环境。同时，十分重视项目施工安全，全年没有发生劳动安全事故。

3.发扬民主，保障员工享有充分的权利。公司强化法人治理，建立健全董事会、党委会、党政联席会议和经营班子会议制度。公司建立平等协商制度，支持工会依法开展工作，开展《集体合同》集体协商活动，按民主程序成立协商谈判小组，召开协调会议就《集体合同》相关条款进行修改补充。通过职工代表大会、工会会议等形式广泛听取职工的意见，坚持推进厂务公开工作，运用文件、会议纪要、公开栏、电子滚动屏幕、电力网站、OA系统等形式及时公开员工关心的热点、难点问题。党政工齐心协力共建企业民主管理，促进公司生产经营健康发展。

4.维护职工合法权益，给员工营造安全舒适的工作和生活环境。在炎热的夏季5到10月份工会每天会给员工提供降暑的凉茶和每周三提供雪糕预防中暑；为了给员工提供温馨舒适的就餐环境工会在食堂和宿舍楼都配置了空调、太阳能热水器、饮水机等设备，让员工下班后感受到家的温暖；为了丰富员工的业余生活工会每月会组织大中型的体育娱乐活动,让员工从德智体三方面得到全面发展；为了增长员工的技能和知识,我司工会携手总工会定期组织技能培训和管理知识培训，致力让每一位员工都成为多功能人才,让员工享受更高的工资待遇；在具体工作中，我司工会建立了困难职工与喜庆事项互助基金，划拨了专项资金，如员工住院或结婚生子等事项我司工会都会送上慰问,让员工随时感受到组织对他们的关心。

## 三、供应商、客户和消费者权益保护

公司将诚实守信作为企业发展之基，把供应商和客户满意度作为衡量公司各项工作的准绳，并注重与其建立共生共荣的战略合作伙伴关系，充分尊重并保护供应商和客户的合法权益，保持长期良好的合作关系。在供应商选择过程中，公司对供应商的资质、质量保证能力、工艺管理能力、供货能力、生产过程控制能力等方面进行严格审核，在采购过程中，对供应商的供货质量、交货期、技术支持、售后服务等方面的信息进行收集、跟踪评价。公司建立客户意见反馈机制，认真听取客户的意见和建议，逐步提高产品质



量和服务水平，为客户提供诚信服务，保证客户利益，积极树立公司在客户心目中的良好形象。

#### 四、环境保护和可持续发展

1.公司全面贯彻国家“节能减排”政策，大力发展清洁能源，扩大公司装机规模，奠定公司可持续发展的基础，并有效减少大气污染，改善生态环境，具有明显的社会效益和环境效益。

2.公司严格遵守国家环境保护相关的法律、法规和地方环境保护有关规定，在日常经营管理中始终宣传贯彻环境保护政策，提高所有员工的环境意识，倡导人人保护环境的生态理念，注重建设生态园林式电厂、电站和环境友好型办公环境。

3.公司在房地产项目施工阶段，将环保措施纳入招标、施工承包合同与工程监理中，并从组织机构、人员、资金上予以保证；风电场施工、建设时尽量减少占用农业田地、毁坏植被，做好水土保持及生态环境保护工作；合理、灵活选定施工时间和施工地点，减少机械作业和材料运输车辆的噪音对周边居民的影响，降低噪音污染；加强管理、文明施工，减少施工扬尘及运输车辆等差生的粉尘污染；工程按规划、有计划地实施覆土绿化、植被恢复等工作，以形成健康、稳定的生态环境。

报告期内，公司不存在重大环保或其他重大社会安全问题。

#### 五、公共关系和社会公益事业

公司在做好生产经营的同时，注重考虑公共利益，构建和谐、友善的公共关系，在兼顾公司和股东利益的情况下，不忘回报社会，积极关注并支持社会公益事业。

1.公司主动接受并积极配合政府部门和监管机关的监督和检查，并加强与相关政府机关联系，建立良好的沟通关系；关注社会公众及新闻媒体对公司的评论，积极与社会各方交流互动，取长补短，共创佳绩；始终与地方政府和周边村镇、社区保持着良好的互信关系，促进公司与周边地区经济社会和谐发展。

2.扶危济困，支持公益事业。2013年通过积极参加所在地区的教育、文化、卫生、社区、扶贫济困等社会公益活动，有力地促进公司与本地区的和谐发展，提升企业形象。

3.加强环境建设，弘扬先进文化，积极开展丰富多彩的文体活动。公司连续几年加大对基层分公司尤其是生产一线厂站环境建设资金的投入，努力向“花园式”厂站迈进，改善厂、站的生产生活条件，绿化美化环境，增添文体设施；每逢节假日，公司系统各级单位开展形式多样、健康向上的文体活动，通过丰富多彩的文体活动，弘扬了企业文化，增强了企业凝聚力。

公司不仅让发展成果惠及全体员工，还努力回报社会，有力地促进了地方社会经济的持续发展，为和谐社会建设事业作出贡献，极大地彰显其社会责任。

### 第三章 社会责任评价和展望未来

尽管公司在利益相关者的权益保护、环境保护与可持续发展、公共关系和公益事业等方面做出了一些成绩，但与社会发展要求及《深圳证券交易所上市公司社会责任指引》的有关规定仍存在一定差距。一是在发展方面和广大股东的期望还存在差距，在我市发展中的表率作用发挥的还不够到位。二是受制于公司实际情况和客观条件的影响，目前尚难有更多的财力去支持社会公益事业建设。

展望2014年，履行社会责任，任重道远，公司将以发布社会责任报告为契机，广泛接受社会各界的监督，在追求经济效益、保护股东权益的同时，公司将根据实际情况，不断完善公司社会责任管理体系建设，不断探索有效履行社会责任的着力点，紧抓海西建设和我市环三战略带来的重大发展机遇，加强与各利益相关方的沟通与交流，将履行社会责任融入到经营管理之中，加快推进公司战略的实施，力争实现企业多元化跨越发展，在不断提升业绩、发展壮大的同时，积极、持续地履行社会责任，实现自身与全社会的协调发展。

上市公司及其子公司是否属于国家环境保护部门规定的重污染行业

是  否  不适用

上市公司及其子公司是否存在其他重大社会安全问题

是  否  不适用

报告期内是否被行政处罚

是  否  不适用

## 十六、报告期内接待调研、沟通、采访等活动登记表

接待时间	接待地点	接待方式	接待对象类型	接待对象	谈论的主要内容及提供的资料
2013年01月22日	公司107会议室	实地调研	机构	国海证券、中山证券、中国证券报、证券时报	1、PI介绍。2、PI阻燃超暖服装及其功能特性。3、隔膜发展进程。
2013年04月15日	公司107会议室	实地调研	其他	广州证券、郭雪、孙建明、张卫东、韩海龙、李宇崇、张灵远、曾望、李颜、李毅	1、PI纤维发展。2、如何面对竞争。3、聚酰亚胺发展优势。4、PI服装发展。
2013年12月09日	公司107会议室	实地调研	其他	广州证券、游思亮、邓兆平、朱子慧、吴环宇、康亚	1、PI纤维发展。2、如何面对竞争。3、聚酰亚胺发展优势。4、PI服装发展。

## 第五节 重要事项

### 一、重大诉讼仲裁事项

适用  不适用

本报告期公司无重大诉讼、仲裁事项。

### 二、媒体质疑情况

适用  不适用

本报告期公司无媒体普遍质疑事项。

### 三、控股股东及其关联方对上市公司的非经营性占用资金情况

单位：万元

股东或关联人名称	占用时间	发生原因	期初数	报告期新增占用金额	报告期偿还总金额	期末数	预计偿还方式	预计偿还金额	预计偿还时间(月份)	
合计			0	0	0	0	--	0	--	
期末合计值占最近一期经审计净资产的比例(%)										0%

### 四、破产重整相关事项

报告期内，公司未发生破产重整相关事项。

### 五、资产交易事项

#### 1、收购资产情况

交易对方或最终控制方	被收购或置入资产	交易价格(万元)	进展情况(注2)	对公司经营的影响(注3)	对公司损益的影响(注4)	该资产为上市公司贡献的净利润占净利润总额的比率(%)	是否为关联交易	与交易对方的关联关系(适用关联交易情形)	披露日期(注5)	披露索引
------------	----------	----------	----------	--------------	--------------	----------------------------	---------	----------------------	----------	------

## 2、出售资产情况

交易对方	被出售资产	出售日	交易价格(万元)	本期初起至出售日该资产为上市公司贡献的净利润(万元)	出售对公司的影响(注3)	资产出售为上市公司贡献的净利润占净利润总额的比例(%)	资产出售定价原则	是否为关联交易	与交易对方的关联关系(适用关联交易情形)	所涉及的资产产权是否已全部过户	所涉及的债权债务是否已全部转移	披露日期	披露索引

## 3、企业合并情况

不存在

## 六、公司股权激励的实施情况及其影响

公司在报告期内未实施股权激励。

## 七、重大关联交易

### 1、与日常经营相关的关联交易

关联交易方	关联关系	关联交易类型	关联交易内容	关联交易定价原则	关联交易价格	关联交易金额(万元)	占同类交易金额的比例(%)	关联交易结算方式	可获得的同类交易市价	披露日期	披露索引
合计				--	--	0	--	--	--	--	--

### 2、资产收购、出售发生的关联交易

关联方	关联关系	关联交易类型	关联交易内容	关联交易定价原则	转让资产的账面价值(万元)	转让资产的评估价值(万元)	市场公允价值(万元)	转让价格(万元)	关联交易结算方式	交易损益(万元)	披露日期	披露索引

### 3、共同对外投资的重大关联交易

共同投资方	关联关系	共同投资定价原则	被投资企业的名称	被投资企业的主营业务	被投资企业的注册资本	被投资企业的总资产(万元)	被投资企业的净资产(万元)	被投资企业的净利润(万元)

#### 4、关联债权债务往来

是否存在非经营性关联债权债务往来

是  否

关联方	关联关系	债权债务类型	形成原因	是否存在非经营性资金占用	期初余额（万元）	本期发生额（万元）	期末余额（万元）

#### 5、其他重大关联交易

无其他重大重大关联交易。

重大关联交易临时报告披露网站相关查询

临时公告名称	临时公告披露日期	临时公告披露网站名称

### 八、重大合同及其履行情况

#### 1、托管、承包、租赁事项情况

##### （1）托管情况

托管情况说明

报告期内，公司没有发生或以前期间发生但延续到报告期的托管其他公司资产或其他公司托管公司资产的事项。

为公司带来的损益达到公司报告期利润总额 10% 以上的项目

适用  不适用

##### （2）承包情况

承包情况说明

报告期内，公司没有发生或以前期间发生但延续到报告期的承包其他公司资产或其他公司承包公司资产的事项。

为公司带来的损益达到公司报告期利润总额 10% 以上的项目

适用  不适用

##### （3）租赁情况

租赁情况说明

报告期内，公司没有发生或以前期间发生但延续到报告期的租赁其他公司资产或其他公司租赁公司资产的事项。

为公司带来的损益达到公司报告期利润总额 10% 以上的项目

适用  不适用

## 2、担保情况

单位：万元

公司对外担保情况（不包括对子公司的担保）								
担保对象名称	担保额度 相关公告 披露日期	担保额度	实际发生日期 （协议签署 日）	实际担保金额	担保类型	担保期	是否履行 完毕	是否为关 联方担保 （是或 否）
公司对子公司的担保情况								
担保对象名称	担保额度 相关公告 披露日期	担保额度	实际发生日期 （协议签署 日）	实际担保金额	担保类型	担保期	是否履行 完毕	是否为关 联方担保 （是或 否）
长春高琦聚酰亚胺 材料有限公司	2014年01 月21日	2,000		2,000	连带责任保 证	1年	否	是
江西先材纳米纤维 科技有限公司	2012年04 月18日	10,000		0	连带责任保 证	2年	否	是
吉林高琦聚酰亚胺 材料有限公司	2012年01 月10日	2,500		0	连带责任保 证	2年	否	是
报告期内审批对子公司担保额 度合计（B1）			15,000	报告期内对子公司担保实际 发生额合计（B2）				2,000
报告期末已审批的对子公司担 保额度合计（B3）			15,000	报告期末对子公司实际担保 余额合计（B4）				2,000
公司担保总额（即前两大项的合计）								
报告期内审批担保额度合计 （A1+B1）			15,000	报告期内担保实际发生额合 计（A2+B2）				2,000
报告期末已审批的担保额度合 计（A3+B3）			15,000	报告期末实际担保余额合计 （A4+B4）				2,000
实际担保总额（即 A4+B4）占公司净资产的比例（%）				1.79%				
其中：								

采用复合方式担保的具体情况说明

**(1) 违规对外担保情况**

单位：万元

担保对象名称	与上市公司的关系	违规担保金额	占最近一期经审计净资产的比例(%)	担保类型	担保期	截至报告期末违规担保余额	占最近一期经审计净资产的比例(%)	预计解除方式	预计解除金额	预计解除时间(月份)
合计		0	0%	--	--	0	0%	--	--	--

**3、其他重大合同**

合同订立公司方名称	合同订立对方名称	合同签订日期	合同涉及资产的账面价值(万元)(如有)	合同涉及资产的评估价值(万元)(如有)	评估机构名称(如有)	评估基准日(如有)	定价原则	交易价格(万元)	是否关联交易	关联关系	截至报告期末的执行情况

**4、其他重大交易**

报告期内无其他重大交易

**九、承诺事项履行情况****1、公司或持股 5%以上股东在报告期内发生或以前期间发生但持续到报告期内的承诺事项**

承诺事项	承诺方	承诺内容	承诺时间	承诺期限	履行情况
股改承诺					
收购报告书或权益变动报告书中所作承诺					
资产重组时所作承诺					
首次公开发行或再融资时所作承诺	吕晓义、何平、匡晓明、任金生	在其任职期间每年转让的股份不得超过其所持有本公司股份总数的百分之二十五；离职后半年内，不转让其所持有的本公司股份。	2007年09月19日	长期有效	正在履行
	吕晓义、何平、匡晓明、任金生	(1) 持有公司5%以上股份的股东吕晓义、何	2007年09月19日	长期有效	正在履行

	<p>平、匡晓明、任金生已向公司出具了《避免同业竞争的承诺》，承诺：“不在公司之外直接或间接从事或经营与公司主营业务、主导产品构成竞争的业务活动；在今后的经营或投资项目安排上，避免同种类业务或同类产品的同类竞争行为的发生”。</p> <p>(2) 公司股东吕晓义、何平、匡晓明、任金生承诺：尽管公司主要股东、高管人员和核心技术人员曾就职于长春热缩材料股份有限公司，但公司所拥有的核心技术及知识产权均由公司成立后组织相关技术人员独立开发完成，并非来源于长春热缩材料股份有限公司或中科院长春应用化学研究所，不存在侵犯长春热缩材料股份有限公司与中科院长春应用化学研究所知识产权或商业秘密的</p>			
--	---	--	--	--



		<p>情形,也不存在纠纷或潜在纠纷的情况。(3) 公司股东吕晓义、何平、匡晓明、任金生承诺:“本人现拥有深圳市惠程电气股份有限公司股权,本人为所持有股份的终极持有人,无任何委托持股、信托或其它类似的安排”。</p>			
<p>其他对公司中小股东所作承诺</p>	<p>公司</p>	<p>《关于公司及间接控股公司使用部分闲置募集资金暂时补充流动资金的公告》,公告中承诺:本公司在过去十二个月内未进行证券投资等风险投资,并承诺在使用闲置募集资金补充流动资金期间不进行证券投资等风险投资。</p>	<p>2012年10月24日</p>	<p>2012年10月24日至2013年4月24日</p>	<p>履行完毕</p>
	<p>公司</p>	<p>(1) 公司可以采取现金、股票以及现金与股票相结合的方式分配股利,利润分配不得超过累计可分配利润的范围,不得损害公司持续经营能力。公司可以进行中期分红。(2) 在满足公司正常</p>	<p>2012年08月07日</p>	<p>2012年8月7日至2014年8月7日</p>	<p>正在履行</p>

		<p>生产经营的资金需求情况下，每年以现金方式分配的利润应不低于当年实现的可分配利润的 10%，且任何三个连续年度内，公司以现金方式累计分配的利润不少于该三年实现的年均可分配利润的 30%。公司以现金方式分配股利。公司在实施上述现金分配股利的同时，可以派发红股。（3）公司董事会结合具体经营数据，充分考虑公司盈利规模、现金流量状况、发展阶段及当期资金需求，并结合股东(特别是公众投资者)、独立董事和监事的意见，制定年度或中期分红方案，并经公司股东大会表决通过后实施。公司接受所有股东、独立董事和监事对公司分红的建议和监督。</p>			
	吕晓义、何平	<p>吕晓义先生、何平女士在 2013 年 1 月 9 日起不超过 6 个月内</p>	2013 年 01 月 09 日	2013 年 1 月 9 日至 2013 年 7 月 9 日	履行完毕

		<p>根据中国证监会和深圳证券交易所的有关规定以及市场情况各自增持不低于公司总股本 0.1%，不超过公司总股本的 1% 的股份，并承诺在增持期间及法定期限内不减持其所持有的公司股份。并且本次增持计划完成以后，及时按照中国证券监督管理委员会和深圳证券交易所的相关规定，履行相关的报备程序和信息披露义务。</p>			
	<p>公司、吉林高琦聚酰亚胺材料有限公司</p>	<p>《关于公司及间接控股公司继续使用部分闲置募集资金暂时补充流动资金的公告》中，公司及吉林高琦承诺：本次使用部分闲置募集资金暂时补充流动资金不会变相改变募集资金用途；当募集资金项目需要时，将及时用自有资金或银行贷款归还到募集资金专用账户，不会影响募集资金投资计划的正</p>	<p>2013 年 05 月 13 日</p>	<p>2013 年 5 月 13 日至 2014 年 5 月 13 日</p>	<p>正在履行</p>

		常进行；并保证 单次补充流动 资金时间不超 过十二个月，暂 时用于补充流 动资金的款项 到期后，及时归 还到募集资金 专用账户。公司 过去十二个月 内未进行证券 投资等风险投 资，公司及吉林 高琦并承诺在 使用闲置募集 资金暂时补充 流动资金期间， 不进行证券投 资等风险投资。			
	吕晓义	吕晓义先生承 诺连续六个月 内通过证券交 易系统出售的 股份低于公司 股份总数的 5%.	2013年08月19 日	2013年8月19 日至2014年2 月19日	正在履行
	任金生、何平	任金生及其一 致行动人何平 女士承诺连续 六个月内减持 股份不超过公 司股 。	2013年12月24 日	2013年12月24 日至2014年5 月24日	正在履行
	公司	《关于使用剩 余募集资金永 久性补充流动 资金的公告》 中，公司承诺： 本次事项的实 施不存在变相 改变募集资金 用途的情况，不 会影响其他募 集资金项目的	2013年11月21 日	2013年11月21 日至2014年11 月21日	正在履行

		实施，在最近十二个月内未进行证券投资等高风险投资，并承诺在剩余募集资金全部永久补充公司流动资金后十二个月内不从事证券投资等高风险投资。			
承诺是否及时履行	是				

**2、公司资产或项目存在盈利预测，且报告期仍处在盈利预测期间，公司就资产或项目达到原盈利预测及其原因做出说明**

盈利预测资产或项目名称	预测起始时间	预测终止时间	当期预测业绩（万元）	当期实际业绩（万元）	未达预测的原因（如适用）	原预测披露日期	原预测披露索引
-------------	--------	--------	------------	------------	--------------	---------	---------

**十、聘任、解聘会计师事务所情况**

现聘任的会计师事务所

境内会计师事务所名称	立信会计师事务所（特殊普通合伙）
境内会计师事务所报酬（万元）	80
境内会计师事务所审计服务的连续年限	13 年
境内会计师事务所注册会计师姓名	邹军梅、康跃华

当期是否改聘会计师事务所

是  否

聘请内部控制审计会计师事务所、财务顾问或保荐人情况

适用  不适用

**十一、监事会、独立董事（如适用）对会计师事务所本报告期“非标准审计报告”的说明**

不适用

**十二、处罚及整改情况**

名称/姓名	类型	原因	调查处罚类型	结论（如有）	披露日期	披露索引
-------	----	----	--------	--------	------	------

整改情况说明

适用  不适用

董事、监事、高级管理人员、持股 5% 以上的股东涉嫌违规买卖公司股票且公司已披露将收回涉嫌违规所得收益的情况

适用  不适用

### 十三、年度报告披露后面临暂停上市和终止上市情况

不适用

### 十四、其他重大事项的说明

公告编号	公告名称	登载日期	登载的互联网网站及检索路径
2013-051	关于公司控股子公司长春高琦聚酰亚胺有限公司与相关方签订轱纶纤维销售总代协议暨关联交易的公告	2013-08-24	巨潮资讯网www.cninfo.com.cn
2013-055	关于收到财政补助的公告	2013-09-26	巨潮资讯网www.cninfo.com.cn
2013-062	关于使用剩余募集资金永久性补充流动资金的公告	2013-11-22	巨潮资讯网www.cninfo.com.cn
2013-064	关于提前归还使用部分闲置募集资金暂时补充流动资金的公告	2013-11-22	巨潮资讯网www.cninfo.com.cn
2013-061	关于终止部分募投项目的公告	2013-11-22	巨潮资讯网www.cninfo.com.cn
2013-071	获得2013年度深圳市坪山新区创新创业专项资金资助的公告	2013-12-27	巨潮资讯网www.cninfo.com.cn
2013-044	关于受让北京金喜凯德科技有限公司部分股权的公告	2013-07-24	巨潮资讯网www.cninfo.com.cn
2013-039	控股子公司关于相关技术取得国家发明专利证书并申请国际专利的公告	2013-07-11	巨潮资讯网www.cninfo.com.cn
2013-035	关于公司及间接控股公司继续使用部分闲置募集资金暂时补充流动资金的公告	2013-05-14	巨潮资讯网www.cninfo.com.cn
2013-032	关于归还募集资金的公告	2013-05-10	巨潮资讯网www.cninfo.com.cn
2013-027	关于使用部分闲置募集资金投资银行理财产品的公告	2013-04-19	巨潮资讯网www.cninfo.com.cn
2013-030	2012年度权益分派实施公告	2013-04-19	巨潮资讯网www.cninfo.com.cn
2013-024	关于控股子公司获得国家863计划项目立项的公告	2013-04-13	巨潮资讯网www.cninfo.com.cn
2013-021	关于部分募集资金投资项目预计达到可使用状态时间调整的公告	2013-03-25	巨潮资讯网www.cninfo.com.cn
2013-020	关于使用节余募集资金和利息收入永久补充流动资金的公告	2013-03-25	巨潮资讯网www.cninfo.com.cn
2013-014	关于项目中标的提示性公告	2013-02-05	巨潮资讯网www.cninfo.com.cn

## 十五、公司子公司重要事项

无

## 十六、公司发行公司债券的情况

无

## 第六节 股份变动及股东情况

### 一、股份变动情况

单位：股

	本次变动前		本次变动增减（+，-）					本次变动后	
	数量	比例(%)	发行新股	送股	公积金转 股	其他	小计	数量	比例(%)
一、有限售条件股份	311,459,286	41.14%				-123,806,972	-123,806,972	187,652,314	24.79%
3、其他内资持股	311,459,286	41.14%				-123,806,972	-123,806,972	187,652,314	24.79%
二、无限售条件股份	445,645,482	58.86%				123,806,972	123,806,972	569,452,454	75.21%
1、人民币普通股	445,645,482	58.86%				123,806,972	123,806,972	569,452,454	75.21%
三、股份总数	757,104,768	100%				0	0	757,104,768	100%

股份变动的原因

□ 适用 √ 不适用

股份变动的批准情况

□ 适用 √ 不适用

股份变动的过户情况

□ 适用 √ 不适用

股份变动对最近一年和最近一期基本每股收益和稀释每股收益、归属于公司普通股股东的每股净资产等财务指标的影响

□ 适用 √ 不适用

公司认为必要或证券监管机构要求披露的其他内容

□ 适用 √ 不适用



## 二、证券发行与上市情况

### 1、报告期末近三年历次证券发行情况

股票及其衍生证券名称	发行日期	发行价格（或利率）	发行数量	上市日期	获准上市交易数量	交易终止日期
股票类						
人民币普通股股票	2010年12月22日	30.11	15,021,600	2011年01月07日	15,021,600	
可转换公司债券、分离交易可转债、公司债类						
权证类						

#### 前三年历次证券发行情况的说明

经中国证券监督管理委员会证监许可[2010]1771号文《关于核准深圳市惠程电气股份有限公司非公开发行股票批复》的核准，同意惠程电气于2010年12月22日非公开发行人民币普通股（A股）15,021,600股，每股面值人民币1.00元，每股发行认购价格为人民币30.11元，共计募集人民币452,300,376.00元。截至2010年12月23日止，本公司共计募集资金人民币452,300,376.00元，扣除与发行有关费用人民币15,315,000.00元，本公司实际募集资金净额为人民币436,985,376.00元。于2011年1月7日在深圳证券交易所上市。

### 2、公司股份总数及股东结构的变动、公司资产和负债结构的变动情况说明

2012年5月22日公司以现有总股本630,920,640股为基数，向全体股东每10股送红股0.3股，派0.035元人民币现金（含税，扣税后，个人、证券投资基金、QFII、RQFII实际每10股派0.0015元；对于QFII、RQFII外的其他非居民企业，本公司未代扣代缴所得税，由纳税人在所得发生地缴纳），同时，以资本公积金向全体股东每10股转增1.7股，共转增107,256,509股。公司完成2011年年度资本公积金转增股本方案后，总股本将由630,920,640股增加至757,104,768股。

### 3、现存的内部职工股情况

内部职工股的发行日期	内部职工股的发行价格（元）	内部职工股的发行数量（股）
现存的内部职工股情况的说明	不适用	

## 三、股东和实际控制人情况

### 1、公司股东数量及持股情况

单位：股

报告期末股东总数	56,905			年度报告披露日前第5个交易日末股东总数	64,000			
持股5%以上的股东或前10名股东持股情况								
股东名称	股东性质	持股比例（%）	报告期末持股数量	报告期内增减变动情况	持有有限售条件的股份数量	持有无限售条件的股份数量	质押或冻结情况	
							股份状态	数量

吕晓义	境内自然人	23.7%	179,450,931	20,992,129	101,225,466	78,225,465		
何平	境内自然人	15.06%	114,016,281	3,775,061	59,308,141	54,708,140	质押	58,000,000
匡晓明	境内自然人	10.95%	82,920,000	8,160,000		82,920,000		
任金生	境内自然人	3.76%	28,498,662	7,600,000	27,073,996	1,424,666		
中国人寿保险 (集团)公司一 传统一普通保险 产品	境内非国有法人	0.84%	6,343,134	7,838,481		6,343,134		
黄胜	境内自然人	0.58%	4,389,357	4,389,357		4,389,357		
中国人寿保险股 份有限公司一分 红一个人分红 -005L-FH002 深	境内非国有法人	0.47%	3,564,717	422,602		3,564,717		
方振淳	境内自然人	0.28%	2,095,295	2,095,295		2,095,295		
刘斌	境内自然人	0.22%	1,700,000	35,200		1,700,000		
南方工业资产管 理有限责任公司	国有法人	0.22%	1,700,000	1,700,000		1,700,000		
上述股东关联关系或一致行动的 说明	公司第二大股东何平女士与第四大股东任金生先生是夫妻关系。两者合计持有公司股份占 占公司股本总额的比例为 20.33%。其他无限售条件股东之间关系不详。							
前 10 名无限售条件股东持股情况								
股东名称	报告期末持有无限售条件股份数量	股份种类						
		股份种类	数量					
匡晓明	82,920,000	人民币普通股	82,920,000					
吕晓义	78,225,465	人民币普通股	179,450,931					
何平	54,708,140	人民币普通股	114,016,281					
中国人寿保险(集团)公司一传统 一普通保险产品	6,343,134	人民币普通股	6,343,134					
黄胜	4,389,357	人民币普通股	4,389,357					
中国人寿保险股份有限公司一分 红一个人分红-005L-FH002 深	3,564,717	人民币普通股	3,564,717					
方振淳	2,095,295	人民币普通股	2,095,295					
刘斌	1,700,000	人民币普通股	1,700,000					
南方工业资产管理有限责任公司	1,700,000	人民币普通股	1,700,000					
广发证券股份有限公司约定购回 专用账户	1,613,051	人民币普通股	1,613,051					
前 10 名无限售流通股股东之间, 以及前 10 名无限售流通股股东和	公司第二大股东何平女士与第四大股东任金生先生是夫妻关系。两者合计持有公司股份占 占公司股本总额的比例为 20.33%。其他无限售条件股东之间关系不详。							

前 10 名股东之间关联关系或一致行动的说明	
------------------------	--

公司股东在报告期内是否进行约定购回交易

是  否

## 2、公司控股股东情况

不存在

公司不存在控股股东情况的说明

公司无持有公司股本 50% 以上的股东。公司前四大股东吕晓义、何平、匡晓明和任金生分别持有公司 23.70%，15.06%，10.95% 和 3.76% 的股权，均小于 50%，均为相对控股。

控股股东报告期内变更

适用  不适用

## 3、公司实际控制人情况

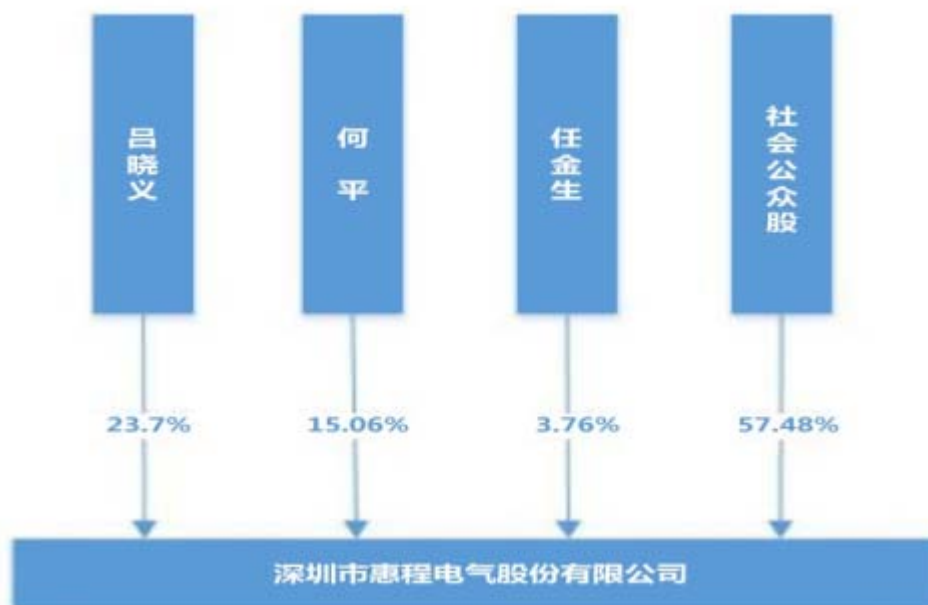
自然人

实际控制人姓名	国籍	是否取得其他国家或地区居留权
吕晓义	中国	否
何平	中国	否
任金生	中国	否
最近 5 年内的职业及职务	吕晓义先生近 5 年任公司董事长，何平女士近 5 年任公司总经理，任金生先生近 5 年任公司董事，报告期内任公司董事长。	

实际控制人报告期内变更

适用  不适用

公司与实际控制人之间的产权及控制关系的方框图



实际控制人通过信托或其他资产管理方式控制公司

适用  不适用

#### 4、其他持股在 10%以上的法人股东

法人股东名称	法定代表人/ 单位负责人	成立日期	组织机构代码	注册资本	主要经营业务或管理 活动
--------	-----------------	------	--------	------	-----------------

#### 四、公司股东及其一致行动人在报告期提出或实施股份增持计划的情况

股东名称/一致行 动人姓名	计划增持股份数 量	计划增持股份比 例 (%)	实际增持股份数 量	实际增持股份比 例 (%)	股份增持计划初 次披露日期	股份增持计划实 施结束披露日期
吕晓义	749,945	0.1%	2,007,871	0.27%	2013 年 01 月 09 日	2013 年 01 月 09 日
何平	749,945	0.1%	824,939	0.11%	2013 年 01 月 10 日	2013 年 01 月 10 日

其他情况说明

2013 年1月9日和10日，吕晓义先生和何平女士分别基于对目前资本市场形势的认识及对公司未来持续稳定发展的信心，着眼于维护公司二级市场股价的稳定，保护广大投资者尤其是中小股民的利益，吕晓义先生计划在未来 6 个月内根据中国证监会和深圳证券交易所的有关规定以及市场情况增持不低于公司总股本0.1%，不超过公司总股本的 1%的股份（含此次已增持股份在内）。

## 第七节 董事、监事、高级管理人员和员工情况

### 一、董事、监事和高级管理人员持股变动

姓名	职务	任职状态	性别	年龄	任期起始日期	任期终止日期	期初持股数（股）	本期增持股份数量（股）	本期减持股份数量（股）	期末持股数（股）
任金生	董事、董事长	离任	男	52	2013年01月22日	2014年01月21日	36,098,662	0	7,600,000	28,498,662
纪晓文	董事、董事长	现任	男	42	2014年01月21日	2015年02月10日	0	0	0	0
桑玉贵	董事、总经理、副总经理	离任	男	41	2013年01月22日	2014年03月01日	0	0	0	0
杨富年	董事、总经理	现任	男	52	2014年02月10日	2015年02月10日	0	0	0	0
朱天培	独立董事	现任	男	77	2012年02月10日	2015年02月10日	0	0	0	0
潘成东	独立董事	现任	男	47	2012年02月10日	2015年02月10日	0	0	0	0
詹伟哉	独立董事	现任	男	50	2012年02月10日	2015年02月10日	1,350	0	0	1,350
姜宏华	监事	现任	男	42	2012年02月10日	2015年02月10日	0	0	0	0
赵玉梅	监事	离任	女	36	2012年02月10日	2014年02月26日	10,800	0	0	10,800
杨耀宇	监事	现任	男	44	2012年02月10日	2015年02月10日	6,360	0	0	6,360
吕凤华	董事	离任	男	68	2013年09月09日	2014年01月22日	0	0	0	0
王东	董事	现任	男	49	2014年02月10日	2015年02月10日	0	0	0	0
何芳	董事、副总经理	离任	女	43	2012年02月10日	2014年02月19日	0	0	0	0
许为宁	副总经理	现任	男		2014年02月19日	2015年02月10日	0	0	0	0
朱丽梅	副总经理	现任	女	40	2014年03月	2015年02月	0	0	0	0

					月 01 日	月 10 日				
何峰	副总经理	离任	男	50	2012年08月07日	2014年03月01日	18,226	0	0	18,226
祁锦波	副总经理	离任	女	38	2012年02月10日	2014年03月01日	0	0	0	0
安国华	副总经理	离任	女	43	2012年02月10日	2014年03月01日	0	0	0	0
张国刚	董事、副总经理	离任	男	40	2012年02月10日	2015年02月10日	360	0	0	360
吕敬民	副总经理	离任	男	43	2012年02月10日	2014年03月01日	0	0	0	0
陈明春	副总经理	离任	男	52	2012年02月10日	2014年02月19日	0	0	0	0
赵勋	副总经理	现任	男	41	2012年02月10日	2015年02月10日	0	0	0	0
冯海元	副总经理	离任	女	45	2012年02月10日	2014年03月01日	0	0	0	0
赵勇敏	财务负责人	离任	男	54	2012年08月07日	2014年02月19日	0	0	0	0
田青	董事、财务负责人	现任	男	35	2014年02月10日	2015年02月10日	0	0	0	0
吕晓义	董事长	离任	男	59	2012年02月10日	2013年01月04日	200,443,060	2,007,871	23,000,000	179,450,931
何平	董事、总经理	离任	女	53	2012年02月10日	2013年01月04日	117,791,342	824,939	0	118,616,281
合计	--	--	--	--	--	--	354,370,160	2,832,810	30,600,000	326,602,970

## 二、任职情况

公司现任董事、监事、高级管理人员最近 5 年的主要工作经历

### 报告期内离任董事：

任金生先生：中国籍，汉族，51岁，大学学历，助理研究员，曾任中国科学院长春应用化学研究所第十一研究室助理研究员、中国科学院稀土材料开放实验室固定研究人员、长春热缩材料股份有限公司销售经理。曾任本公司第一届、第二届董事会董事、副总经理，第三届董事会董事，第四届董事会董事。最近五年在本公司任职。任金生先生未受过中国证监会及其他有关部门的处罚和证券交易所任何惩戒，任金生与何平（持有本公司5%以上股份的股东）为夫妻关系。且与其他持有公司5%以上股份的股东无关联关系。

桑玉贵先生：中国籍，汉族，40岁，MBA毕业。曾在佳能珠海有限公司工作，历任珠海智迪科技有限公司副总经理，任三威（珠海）塑胶有限公司副总经理，珠海一诺为新企业管理咨询公司总经理。2009年至今在公司任职，历任长春高琦总经理，现任本公司第四届董事会董事、副总经理。桑玉贵先生未受过中国证监会及其他有关部门的处罚和证券交易所任何惩

戒，其不持有本公司股份且与持有公司 5 % 以上股份的股东无关联关系。

张国刚先生：中国籍，汉族，39岁，大学学历，曾任职于长春热缩材料股份有限公司信息部、深圳长园新材料有限公司海外部。曾任公司行政部部长、董事会秘书、副总经理。最近五年在本公司任职。张国刚先生与本次董事、监事及高管候选人不存在关联关系，未受中国证监会及其他有关部门及深圳证券交易所的处罚，与持有公司 5 % 以上股份的股东及实际控制人不存在关联关系。

何芳女士：中国籍，汉族，42岁，大学学历。曾任公司地区销售经理、市场部经理、总经理助理，副总经理。最近五年在本公司任职。何芳女士与公司第二大股东何平女士为姐妹关系，副总经理吕敬民先生与何芳女士为夫妻关系，公司董事长任金生先生与何平女士为夫妻关系，其与其他董事、监事及高管候选人不存在关联关系，未受中国证监会及其他有关部门及深圳证券交易所的处罚，不持有公司股票并与其他持有公司 5 % 以上股份的股东及实际控制人不存在关联关系。

#### 现任董事：

纪晓文先生：中国籍，男，汉族，1972 年出生，天津大学经济法专业、工业工程管理专业毕业，山东大学 EMBA，获得国家律师资格、证券从业资格、独立董事任职资格、董事会秘书任职资格。先后担任中国银行山东省分行法律事务处主管、中国东方资产管理公司青岛办事处投资部经理、中银信投资有限公司副总经理、山东东大化学工业有限公司公司董事、济南正昊化纤新材料有限公司董事、山东万泰纺织有限公司董事、山东九发食用菌股份有限公司董事长兼总经理、瑞茂通供应链管理股份有限公司董事。纪晓文先生与公司董事、监事及高管不存在关联关系，未受中国证监会及其他有关部门及深圳证券交易所的处罚，不持有公司股票，其与持有公司 5 % 以上股份的股东及实际控制人不存在关联关系。

杨富年先生：中国籍，男，汉族，1962年生，户籍上海，法律专业、工商管理专业研究生，博士，曾经接受麦肯锡等国际著名咨询公司培训。1990年至2010年先后任广州富立（中日合资）电业有限公司执行总裁、北京中原科工业应用技术研究所以所长、美国欧芬环境投资有限公司总裁、中奥环保高科技公司董事长兼总经理、美国LPC投资（中国）有限公司合伙人投融资顾问、北京市邦盛律师事务所高级顾问，2010年至2013年任湖北博盈投资股份有限公司董事长兼总经理。杨富年先生与公司董事、监事及高管不存在关联关系，未受中国证监会及其他有关部门及深圳证券交易所的处罚，不持有公司股票，其与持有公司 5 % 以上股份的股东及实际控制人不存在关联关系。

田青先生：中国籍，男，汉族，1979年出生，香港中文大学工商管理硕士，先后获得中国注册会计师、国际注册审计师资格。历任普华永道会计师事务所审计经理，华为赛门铁克科技有限公司财务经理兼审计总监，华为技术有限公司中国区企业业务稽查部部长。田青先生与公司董事、监事及高管不存在关联关系，未受中国证监会及其他有关部门及深圳证券交易所的处罚，不持有公司股票，其与持有公司 5 % 以上股份的股东及实际控制人不存在关联关系。

王东先生：中国籍，男，汉族，1965年9月出生，祖籍山东，武汉大学工学硕士、华南理工大学EMBA，高级经济师，具有律师资格，曾经担任中国贸易仲裁委员会仲裁员。从1987年起先后在中国工商银行省行、总行从事人力资源、信贷业务、资产保全、风险管理、法律事务工作。2012年起在广东南粤银行负责法律合规部工作，担任广东银行业公会法律委员会常委。王东先生与公司董事、监事及高管不存在关联关系，未受中国证监会及其他有关部门及深圳证券交易所的处罚，不持有公司股票，其与持有公司 5 % 以上股份的股东及实际控制人不存在关联关系。

#### 独立董事：

詹伟哉先生：中国籍，汉族，49岁，中共党员，博士学历，高级会计师，近五年曾任深圳东辉实业股份有限公司财务部副经理、深圳旅游（集团）公司西丽大酒店总经理助理兼财务部长，深圳市旅游（集团）公司审计部部长、华意压缩机股份有限公司独立董事。现任华安财产保险股份有限公司资产管理中心副总经理。2004年2月15日补选为本公司第一届董事会独立董事，连任至2010年5月7日。

潘成东先生：中国籍，汉族，46岁，曾用名潘承东，本科学历，律师，曾在吉林大学法学院、吉林吉大律师事务所、深圳大和律师事务所、深圳华商律师事务所、吉大律师事务所任职。曾任深圳顺络电子股份有限公司独立董事。现任广东闻天律师事务所合伙人，广东盛润集团股份有限公司独立董事。

朱天培先生：中国籍，汉族，76岁，拥有美国居留权，原深圳市中科融投资顾问公司总裁、深圳市中衡信资产评估公司高级顾问、深圳市迈思达管理咨询公司高级顾问。近年曾任深圳市大族激光科技股份有限公司独立董事、深圳市佳创视讯技

术股份有限公司独立董事、是本公司第三届董事会独立董事。

#### 监事:

杨耀宇先生: 中国籍, 汉族, 42岁, 大专学历, 工程师。1993年至2011年任职于大庆联谊石油化工总厂, 历任办公室主任、工会主席等职务。2011年11月起在本公司工作, 任采购部长。

赵玉梅女士: 中国籍, 汉族, 33岁, 大专学历, 1999年起在本公司工作, 任地区销售经理。近五年在本公司工作。

姜宏华先生: 中国籍, 汉族, 40岁, 大学学历, 曾任职于中国网通黑龙江省通信公司, 2004年起任职于本公司, 历任行政部副部长、信息部副部长。最近5年在本公司工作。

#### 高级管理人员:

桑玉贵先生: 中国籍, 汉族, 40岁, MBA毕业。曾在佳能珠海有限公司工作, 历任珠海智迪科技有限公司副总经理, 任三威(珠海)塑胶有限公司副总经理, 珠海一诺为新企业管理咨询公司总经理。2009年至今在公司任职, 历任长春高琦总经理, 现任本公司第四届董事会董事、副总经理。桑玉贵先生未受过中国证监会及其他有关部门的处罚和证券交易所任何惩戒, 其不持有本公司股份且与持有公司5%以上股份的股东无关联关系。

安国华女士: 中国籍, 朝鲜族, 42岁, 大学学历, 曾任职于哈尔滨市社会福利院, 2004年1月起加入本公司, 历任市场部经理、总经理助理, 副总经理。最近五年在本公司任职。公司监事姜宏华先生与安国华女士为夫妻关系, 安国华与其他董事、监事及高管候选人不存在关联关系, 未受中国证监会及其他有关部门及深圳证券交易所的处罚, 与持有公司5%以上股份的股东及实际控制人不存在关联关系。

祁锦波女士: 中国籍, 汉族, 37岁, 大学学历, 2003-2006年曾任职于北京九五资讯产业有限公司法律顾问, 2006-2007年曾任职于北京九五太维资讯有限公司法律顾问兼董事长助理。2007年2月起加入本公司, 任总经理助理, 副总经理。祁锦波女士与本次董事、监事及高管候选人不存在关联关系, 未受中国证监会及其他有关部门及深圳证券交易所的处罚, 与持有公司5%以上股份的股东及实际控制人不存在关联关系。

赵勋先生: 中国籍, 汉族, 40岁, 大学学历, 1995-1999年曾任职于长春热缩材料股份有限公司。1999年12月起加入本公司, 历任信息部部长, 国际部部长, 总经理助理。最近五年在本公司任职。赵勋先生与本次董事、监事及高管候选人不存在关联关系, 未受中国证监会及其他有关部门及深圳证券交易所的处罚, 不持有公司股票与持有公司5%以上股份的股东及实际控制人不存在关联关系。

张国刚先生: 中国籍, 汉族, 39岁, 大学学历, 曾任职于长春热缩材料股份有限公司信息部、深圳长园新材料有限公司海外部。曾任公司行政部部长、董事会秘书、副总经理。最近五年在本公司任职。张国刚先生与本次董事、监事及高管候选人不存在关联关系, 未受中国证监会及其他有关部门及深圳证券交易所的处罚, 持有公司360股股票与持有公司5%以上股份的股东及实际控制人不存在关联关系。

冯海元女士: 中国籍, 汉族, 44岁, 大学学历, 曾任职于长春市金属材料公司, 曾任长春热缩材料股份有限公司电子部部长、长春惠程电工器材有限公司副总经理。曾任本公司济南办事处经理。最近五年在本公司任职。冯海元女士与本次董事、监事及高管候选人不存在关联关系, 未受中国证监会及其他有关部门及深圳证券交易所的处罚, 与持有公司5%以上股份的股东及实际控制人不存在关联关系。

吕敬民先生: 中国籍, 汉族, 42岁, 大学学历, 曾任职于长春热缩材料有限公司市场部。历任本公司技术部部长、国际部部长、总经理助理。最近五年在本公司任职。吕敬民先生除与副总经理何芳女士为夫妻关系, 何芳女士与公司第二大股东何平女士为姐妹关系, 公司董事长任金生先生与何平女士为夫妻关系外, 其与其他董事、监事及高管候选人不存在关联关系, 未受中国证监会及其他有关部门及深圳证券交易所的处罚, 不持有公司股票并与其他持有公司5%以上股份的股东及实际控制人不存在关联关系。

陈明春先生: 中国籍, 汉族, 51岁, 大学学历, 高级工程师。1984-2010年曾任职于大庆石化工程有限公司, 历任工程师、高级工程师、主任等职务。2010年加入本公司任本公司副总经理。陈明春先生与本次董事、监事及高管候选人不存在关联关系, 未受中国证监会及其他有关部门及深圳证券交易所的处罚, 与持有公司5%以上股份的股东及实际控制人不存在关联关系。

何芳女士: 中国籍, 汉族, 42岁, 大学学历。曾任公司地区销售经理、市场部经理、总经理助理, 副总经理。最近五年



在本公司任职。何芳女士与公司第二大股东、公司董事何平女士为姐妹关系，副总经理吕敬民先生与何芳女士为夫妻关系，公司董事任金生先生与何平女士为夫妻关系，其与其他董事、监事及高管候选人不存在关联关系，未受中国证监会及其他有关部门及深圳证券交易所的处罚，不持有公司股票并与其他持有公司 5 % 以上股份的股东及实际控制人不存在关联关系。

赵勇敏先生：男，中国国籍，汉族，53岁，中共党员，大专学历，高级会计师职称。曾任丹东化学纤维（集团）有限责任公司财务处成本科副科长、科长，财务处副处长、处长；任丹东化学纤维股份有限公司财务处处长；任吉林化纤公司子公司丹东吉丹化纤有限公司财务处处长、湖南拓普竹麻产业开发有限公司计财处处长；2011年11月起进入公司，历任财务部部长，财务负责人。其与持有公司 5 % 以上股份的股东及实际控制人不存在关联关系。

许为宁先生：男，加拿大国籍，1963年出生，本科专业电气工程自动化，加拿大多伦多皇家学院工商管理硕士。1988年至2013年先后担任温哥华通用汽车销售经理、香港招商局中国基金投资管理有限公司副总经理、上海欧特环境高科技有限公司副总经理、吉利控股集团上海吉利美嘉峰国际贸易有限公司国际部销售副总经理、上海汽车集团股份有限公司乘用车公司海外市场部执行总监。与公司董事、监事及高管不存在关联关系，未受中国证监会和深圳证券交易所及其他有关部门的处罚，不持有公司股票，其与持有公司 5 % 以上股份的股东及实际控制人不存在关联关系。

朱丽梅女士：中国籍，女，汉族，1974年出生，中国社会科学院经济管理专业毕业，硕士研究生，获得证券从业资格、独立董事任职资格。先后任职于深圳市福田保税区管理局经济发展处副主任科员、北京瀛海威信息技术有限公司市场管理部经理、中关村证券股份有限公司清理组综合组组长、湖北博盈投资股份有限公司任独立董事、最近五年担任太平洋证券股份有限公司研究院综合管理部总经理。与公司董事、监事及高管不存在关联关系，未受中国证监会和深圳证券交易所及其他有关部门的处罚，不持有公司股票，其与持有公司 5 % 以上股份的股东及实际控制人不存在关联关系。

在股东单位任职情况

适用  不适用

在其他单位任职情况

适用  不适用

任职人员姓名	其他单位名称	在其他单位担任的职务	任期起始日期	任期终止日期	在其他单位是否领取报酬津贴
吕晓义	长春高琦聚酰亚胺材料有限公司	董事长			否
何平	长春高琦聚酰亚胺材料有限公司	董事			否
何平	江西先材纳米材料有限公司	董事			否
任金生	长春高琦聚酰亚胺材料有限公司	董事			否
在其他单位任职情况的说明	无				

### 三、董事、监事、高级管理人员报酬情况

董事、监事、高级管理人员报酬的决策程序、确定依据、实际支付情况

董事、监事、高级管理人员报酬的决策，薪酬与考核委员会审议通过后提请公司董事会审议批准，决策程序符合《公司法》、《公司章程》、《董事会薪酬与考核委员会》和《董事、监事、高级管理人员薪酬制度》的相关规定。公司董事、监事、高级管理人员报酬依据公司经营业绩、绩效考核和履职情况等指标确定。

公司报告期内董事、监事和高级管理人员报酬情况

单位：万元

姓名	职务	性别	年龄	任职状态	从公司获得的报酬总额	从股东单位获得的报酬总额	报告期末实际所得报酬
----	----	----	----	------	------------	--------------	------------

任金生	董事、董事长	男	52	离任	21		21
何芳	董事、副总经理	女	43	离任	21.6		21.6
潘成东	独立董事	男	47	现任	6		6
詹伟哉	独立董事	男	50	现任	6		6
朱天培	独立董事	男	77	现任	6		6
桑玉贵	董事、总经理、副总经理	男	41	离任	29		29
安国华	副总经理	女	43	离任	26.4		26.4
陈明春	副总经理	男	52	离任	20		20
冯海元	副总经理	男	45	离任	21.4		21.4
吕敬民	副总经理	男	43	离任	21.4		21.4
何峰	副总经理	男	50	离任	21.6		21.6
祁锦波	副总经理	女	38	离任	24.4		24.4
赵勋	副总经理	男	41	现任	21.4		21.4
赵勇敏	财务负责人	男	54	离任	16		16
吕风华	董事	男	68	离任	19.4		19.4
姜宏华	监事	男	42	现任	7.2		7.2
赵玉梅	监事	女	36	离任	7.5		7.5
杨耀宇	监事	男	44	现任			0
合计	--	--	--	--	296.3	0	296.3

公司董事、监事、高级管理人员报告期内被授予的股权激励情况

适用  不适用

#### 四、公司董事、监事、高级管理人员变动情况

姓名	担任的职务	类型	日期	原因
吕晓义	董事长	解聘	2013年01月04日	个人原因
何平	总经理、董事	解聘	2013年01月04日	个人原因
张国刚	董事、副总经理、董事会秘书	解聘	2013年06月13日	个人原因
赵勋	副总经理、董事会秘书	聘任	2013年10月25日	接任董事会秘书

## 五、报告期核心技术团队或关键技术人员变动情况（非董事、监事、高级管理人员）

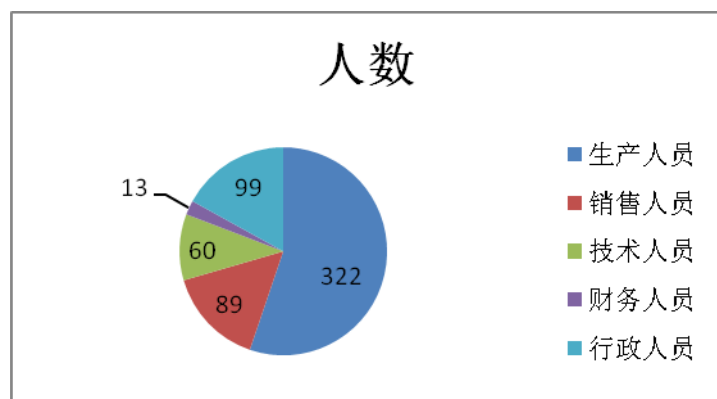
报告期核心技术团队或关键技术人员未发生变动。

## 六、公司员工情况

截止2013-12-31，公司没有需要承担费用的离退休职工。公司共有在职员工583人，人员结构如下：

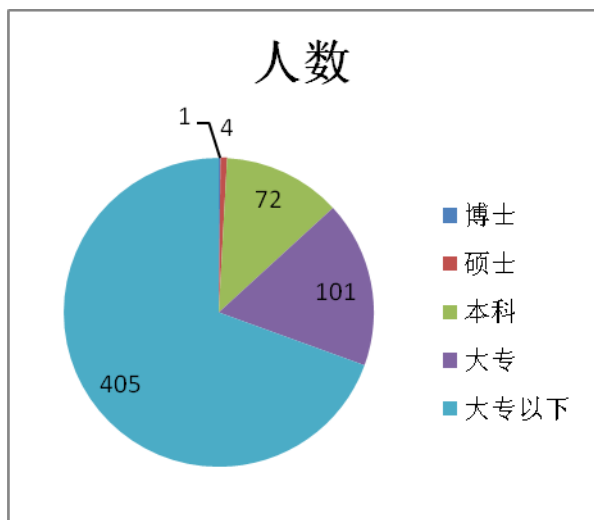
### 1. 专业构成

类别	人数	占员工总数比例
生产人员	322	55.23
销售人员	89	15.27
技术人员	60	10.29
财务人员	13	2.23
行政人员	99	16.98
合计	583	100.00



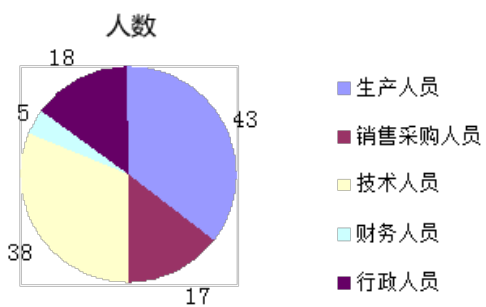
### (二)教育程度

学历	人数	占员工比例
博士	1	0.17
硕士	4	0.69
本科	72	12.35
大专	101	17.32
大专以下	405	69.47
合计	583	100.00



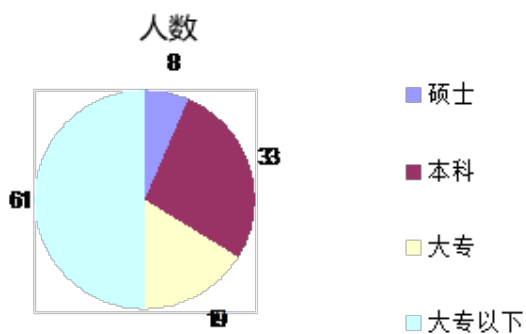
(二) 长春高琦聚酰亚胺材料有限公司

截止2013年12月31日，公司共有在职员工人数为121人，人员结构如下：



1、专业构成

类别	人数	占员工总数比例
生产人员	43	35.54%
销售人员	17	14.05%
技术人员	38	31.40%
财务人员	5	4.13%
行政人员	18	14.88%
合计	121	100%

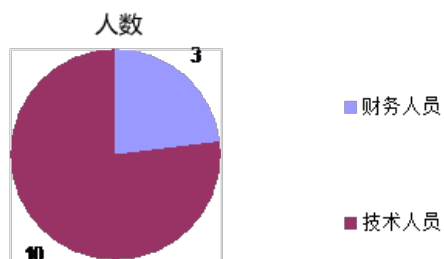


2、教育程度

学历	人数	占员工比例
硕士	8	6.61%
本科	33	27.27%
大专	19	15.71%
大专以下	61	50.41%
合计	121	100%

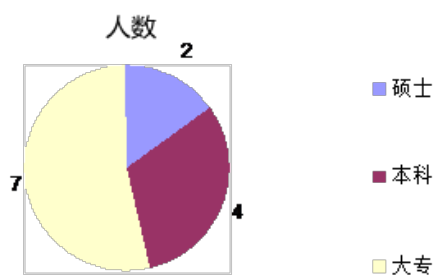
(三) 长春聚明光电材料有限公司

截止2013年12月31日，公司共有在职员工人数为13人，人员结构如下：



(一) 专业构成

类别	人数	占员工总数比例
财务人员	3	23.08%
技术人员	10	76.92%
合计	13	100%

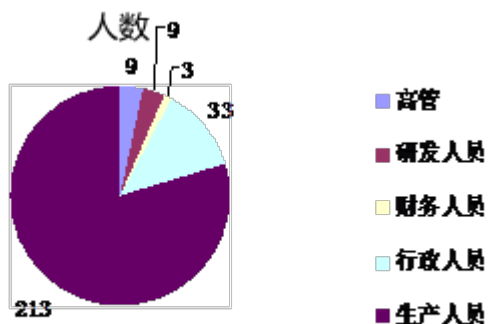


(二) 教育程度

学历	人数	占员工比例
硕士	2	15.38%
本科	4	30.77%
大专	7	53.85%
合计	13	100%

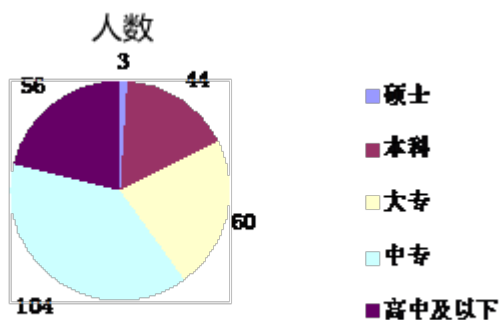
(四) 吉林高琦聚酰亚胺材料有限公司

截止2013年12月31日，公司员工人数为 267人，人员结构如下：



1、专业构成

类别	人数	占员工总数比例
高管	9	4%
研发人员	9	4%
财务人员	3	1%
行政人员	33	12%
生产人员	213	79%
合计	267	100%

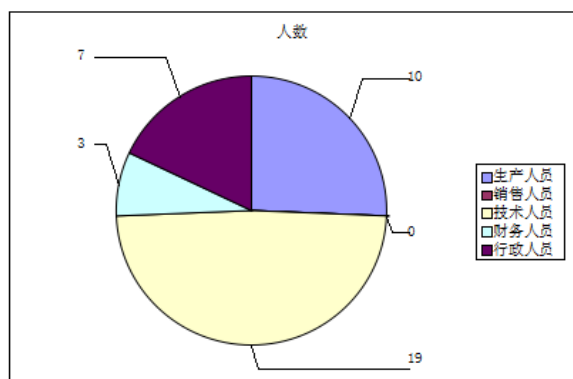


## 2、教育程度

学历	人数	占员工比例
硕士	3	1%
本科	44	17%
大专	60	22%
中专	104	39%
高中及以下	56	21%
合计	267	100%

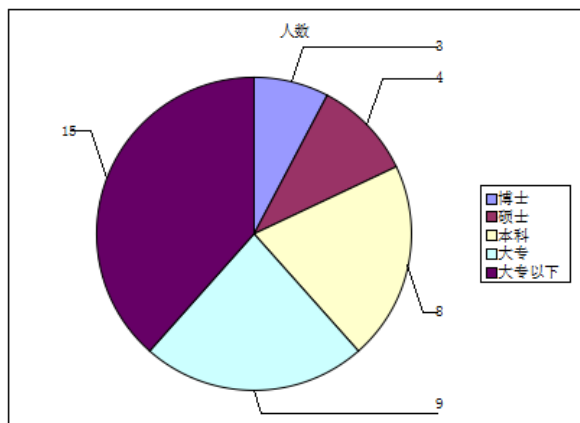
### (五) 江西先材纳米材料有限公司

截止2012年12月31日，公司没有需要承担费用的离退休职工。公司共有在职员工39人，人员结构如下：



### 1、专业构成

类别	人数	占员工总数比例
生产人员	10	25.64%
销售人员	0	0.00%
技术人员	19	48.72%
财务人员	3	7.69%
行政人员	7	17.95%
合计	39	100.00%



## 2、教育程度

学历	人数	占员工总数比例
博士	1	2.17
硕士	6	13.04
本科	11	23.91
大专	9	19.57
大专以下	19	41.30
合计	46	100.00

## 二、员工薪酬政策

公司推行透明度高及以绩效为基础的薪酬政策，公司的薪酬结构包括基本薪金及津贴、绩效工资。坚持公司与员工共同发展的原则，为员工提供公平的及有竞争力的福利待遇，实行对全体员工劳动合同制，严格遵照劳动法及劳动合同法规定，根据国家规定缴纳各类社会保险及住房公积金，还针对部分特殊岗位，购买团体意外险。

对于各类休息、休假也严格按照劳动法及相关法律法规规定执行。公司每年会有整体调薪机会一次，根据员工上年度绩效考核、工作表现、工作态度等进行核定、对员工重新进行定薪定级。

公司对员工薪酬实行严格保密制度，对工资的核算及发放也制定了严格的审批流程，确保员工工资发放的合理性及及时性。



## 第八节 公司治理

### 一、公司治理的基本状况

报告期内，公司严格按照《公司法》、《证券法》、《上市公司治理准则》、《深圳证券交易所股票上市规则》和中国证监会及深圳证券交易所颁布的其他相关法律法规的要求规范运作，不断完善公司内部法人治理结构，健全内部管理制度，提高公司规范运作水平。

报告期内，公司修订了《公司章程》，制订了《关于认真贯彻落实现金分红有关事项工作方案》、《关于股东回报规划事宜的论证报告》、《公司2012-2014年股东分红回报计划》等制度，进一步完善了公司制度体系建设。

#### （一）公司治理结构

##### （1）股东与股东大会

股东大会是公司的权力机构，依法行使职权。公司依据《公司法》、《公司章程》、《上市公司治理准则》等文件制定了《股东大会议事规则》、《控股股东实际控制人行为规范》，对股东大会的权力、召开程序、提案、表决和控股股东及实际控制人行为进行了规范，通过规章对中小股东权益提供制度保障。公司股东严格根据《上市公司治理准则》、《深圳证券交易所股票上市规则》、《公司章程》规范股东行为，通过股东大会行使股东权利，未发生超越股东大会及董事会而直接干预公司经营与决策的行为。

##### （2）董事与董事会

公司依据《公司法》、《公司章程》、《上市公司治理准则》等文件制定了《董事会议事规则》、《独立董事制度》、《总经理工作细则》，并严格按照相关法律法规选举产生董事人选，董事会人数及人员构成符合法律法规的要求。公司董事会严格按照《公司章程》、《董事会议事规则》等相关规定召集召开董事会，各董事认真出席董事会，认真审议各项议案、履行职责、勤勉尽责。公司董事会下设战略委员会、提名委员会、审计委员会、考核与薪酬委员会，四个委员会向董事会负责，充分发挥了专门委员会的功用，有助于董事会决策。

##### （3）监事与监事会

公司依据《公司法》、《公司章程》、《上市公司治理准则》等文件制定了《监事会议事规则》，公司严格按照相关法律法规选举产生监事人选，监事会人数及人员构成符合法律法规的要求。公司监事会严格按照《公司章程》、《监事会议事规则》等相关规定召集召开监事会。各监事按规定出席监事会，认真履行职责，对公司重大事项、关联交易、财务状况等进行监督并发表意见。

##### （4）独立董事

公司严格按照《公司法》、《公司章程》、《董事会议事规则》及《公司独立董事年报工作制度》等相关法律法规选举产生独立董事人选，履行独立董事职责。公司独立董事人数及人员构成符合法律法规的要求，公司独立董事能够忠实履行职责，维护公司整体利益，尤其关注中小股东的合法权益不受损害，对重要及重大事项发表了独立意见。公司还不断强化独立董事在董事会中的作用，有利于董事会决策的公平性、合理性。

##### （5）关于信息披露与投资者关系管理

公司上市前就根据相关文件制度制定了《信息披露制度》和《投资者关系管理制度》，公司上市后按照中国证监会、深圳证券交易所发布的相关法规修订了《信息披露制度》、《董事会秘书工作细则》和《年报信息披露重大差错责任追究制度》，指定公司董事会秘书负责信息披露工作和投资者关系管理工作，公司内部重大信息传递的程序规范，能够保护了中小股东的权益。公司指定《中国证券报》、《证券时报》和巨潮资讯网站为公司信息披露的报纸和网站，真实、准确、及时地披露公司信息，确保公司所有股东公平的获得公司相关信息。

公司明确了投资者关系管理的职能部门和负责人，组织实施投资者关系的日常管理工作。

#### （二）公司董事长、董事履行职责情况

报告期内，公司董事长能够积极推动公司内部各项制度的制定和完善，加强董事会建设，确保董事会会议依法正常召集和召开。董事长没有从事超越其职权范围的行为，能够积极督促董事会决议的执行，及时将有关情况告知其他董事，能够保证独立董事和董事会秘书的知情权，为他们行使职能和发挥作用提供了平台和保障。报告期内，公司董事能够恪尽职守、

廉洁自律、忠实勤勉、勤勉尽责的履行职责，尽力保护公司及股东特别是社会公众股东的权益并致力于保护公司和股东利益。

全体董事能够依照《公司法》、《公司章程》出席公司召开的董事会会议并独立、客观的发表意见。报告期内未出现违反国家法律法规、《公司章程》等不能担任公司董事职责规定的行为。

报告期内，公司三名独立董事能够定期了解和听取公司经营情况的汇报，对公司的重大决策提供了专业性意见，对公司重大生产经营活动进行了有效监督，保证了公司决策的科学性。对续聘会计师事务所、公司关联交易、公司董事会、监事会换届等重大事项进行审核并发表了独立意见。为完善公司监督机制，维护公司和全体股东的合法权益发挥了应有的作用。报告期内，独立董事没有对公司有关事项提出异议。

报告期内董事出席董事会的情况：

董事姓名	具体职务	本报告期应参加董事会次数	现场出席次数	以通讯方式参加次数	委托出席次数	缺席次数	是否连续两次未亲自参加会议
吕晓义	历任董事长	1	1	0	0	0	否
何平	历任副董事长	1	1	0	0	0	否
任金生	董事长	10	5	5	0	0	否
桑玉贵	董事	10	7	3	0	0	否
何芳	董事	9	5	4	0	0	否
张国刚	董事	6	4	2	0	0	否
吕风华	董事	2	2	0	0	0	否
朱天培	独立董事	10	7	3	0	0	否
潘成东	独立董事	10	6	3	1	0	否
詹伟哉	独立董事	10	7	3	0	0	否

### （三）公司内部审计制度的建立和执行

公司审计部为公司内部控制检查监督部门。在机构设置上，审计部独立于财务部门，独立行使审计职权，对公司内部控制体系进行监督，直接对董事会审计委员会负责，向审计委员会报告工作，不受其它部门和个人的干涉。在人员安排上，审计部目前有 3 名专职审计人员，审计部负责人由董事会正式聘任。在工作职能方面，审计部负责监督检查公司董事会各项经营决策的贯彻执行情况；监督检查公司经理层下达的各项经营方针、政策执行情况；检查和评估公司各内部机构、控股子公司以及具有重大影响的参股公司的内部控制制度、会计资料及其他有关经济资料，以及所反映的财务收支及有关的经济活动的合法性、合规性、真实性和完整性，包括但不限于财务报告、业绩快报等；协助公司建立健全反舞弊机制，确定反舞弊的重点领域、关键环节和主要内容，并在内部审计过程中合理关注和检查可能存在的舞弊行为。

公司治理与《公司法》和中国证监会相关规定的要求是否存在差异

是  否

公司治理与《公司法》和中国证监会相关规定的要求不存在差异。

公司治理专项活动开展情况以及内幕信息知情人登记管理制度的制定、实施情况

公司根据《信息披露管理制度》和《投资者关系管理制度》，认真履行信息披露义务，杜绝利用公司内幕信息买卖公司股票的行为。为了加强对信息知情人及外部信息使用人对公司信息使用情况的管理工作，公司制定了《公司重大信息内部报告制度》和《公司内幕信息知情人登记管理制度》，在制度上保证了股东利益，同时在实际操作中公司依据法律法规向特定外部信息使用人报送信息时遵守证监会、深交所相关规定，做到了信息使用单位信息使用人备案登记。经自查，报告期内公司相关部门能够按照相关制度进行内幕信息知情人登记和外部信息知情人管理，未出现违规买卖本公司股票情况，公司董事、监事和高级管理人员也未出现违规买卖公司股票的情况。上市公司及相关人员未因内幕信息知情人登记管理制度执行

或涉嫌内幕交易被监管部门采取监管措施及行政处罚。

## 二、报告期内召开的年度股东大会和临时股东大会的有关情况

### 1、本报告期年度股东大会情况

会议届次	召开日期	会议议案名称	决议情况	披露日期	披露索引
2012 年度股东大会	2013 年 04 月 15 日	1.《2012 年度董事会工作报告》；2.《2012 年度监事会工作报告》；3.《2012 年度财务决算报告》；4.《关于 2012 年度利润分配预案》；5.《关于续聘会计师事务所的议案》；6.《2012 年年度报告及其摘要》；7.《关于修订〈公司募集资金管理制度〉的议案》。	审议通过	2013 年 04 月 16 日	《中国证券报》、《证券时报》及巨潮资讯网 <a href="http://www.cninfo.com.cn">http://www.cninfo.com.cn</a> 上的《2012 年度股东大会决议公告》（公告编号：2013-025）

### 2、本报告期临时股东大会情况

会议届次	召开日期	会议议案名称	决议情况	披露日期	披露索引
2013 年第一次临时股东大会	2013 年 01 月 22 日	1.《关于补选张国刚先生担任公司第四届董事会董事候选人的议案》；2.《关于补选何芳女士担任公司第四届董事会董事候选人的议案》	审议通过	2013 年 01 月 23 日	《中国证券报》、《证券时报》及巨潮资讯网 <a href="http://www.cninfo.com.cn">http://www.cninfo.com.cn</a> 上的《2013 年第一次临时股东大会公告》（公告编号：2013-008）
2013 年第二次临时股东大会	2013 年 05 月 30 日	《关于公司及间接控股公司继续使用部分闲置募集资金暂时补充流动资金的议案》	审议通过	2013 年 05 月 31 日	《中国证券报》、《证券时报》及巨潮资讯网 <a href="http://www.cninfo.com.cn">http://www.cninfo.com.cn</a> 上的《2013 年第二次临时股东大会公告》（公告编号：2013-034）
2013 年第三次临时股东大会	2013 年 09 月 09 日	《关于增选吕凤华先生担任公司第四	审议通过	2013 年 09 月 10 日	《中国证券报》、《证券时报》及巨潮资讯网

		届董事会董事候选人的议案》			网 <a href="http://www.cninfo.com.cn">http://www.cninfo.com.cn</a> 上的《2013 年第三次临时股东大会公告》(公告编号: 2013-053)
2013 年第四次临时股东大会	2013 年 12 月 09 日	1.《关于终止部分募投项目的议案》; 2.《关于使用剩余募集资金永久性补充流动资金的议案》	审议通过	2013 年 12 月 10 日	《中国证券报》、《证券时报》及巨潮资讯网 <a href="http://www.cninfo.com.cn">http://www.cninfo.com.cn</a> 上的《2013 年第四次临时股东大会公告》(公告编号: 2013-067)

### 三、报告期内独立董事履行职责的情况

#### 1、独立董事出席董事会及股东大会的情况

独立董事出席董事会情况						
独立董事姓名	本报告期应参加董事会次数	现场出席次数	以通讯方式参加次数	委托出席次数	缺席次数	是否连续两次未亲自参加会议
朱天培	10	7	3	0	0	否
潘成东	10	6	3	1	0	否
詹伟哉	10	7	3	0	0	否
独立董事列席股东大会次数		4				

连续两次未亲自出席董事会的说明

#### 2、独立董事对公司有关事项提出异议的情况

独立董事对公司有关事项是否提出异议

是  否

报告期内独立董事对公司有关事项未提出异议。

#### 3、独立董事履行职责的其他说明

独立董事对公司有关建议是否被采纳

是  否

独立董事对公司有关建议被采纳或未被采纳的说明

公司独立董事关注公司运作, 独立履行职责, 对报告期内公司董事会、监事会换届、聘任高管、公司发生的聘请会计机构、对控股子公司提供担保及关联交易等事项发表了独立意见, 对完善公司治理结构、维护公司及全体股东的权益发挥了积极的作用。

## 四、董事会下设专门委员会在报告期内履行职责情况

1、2013年公司提名委员会召开了七次会议，委员对提名候选董事、高管任职资格等方面进行考察，对年度工作情况报告并提交至董事会审议。

2、2013年公司薪酬与考核委员会召开了一次会议，对委员会履职情况进行汇总报告并提交公司董事会审议。

3、2013年公司审计委员会召开了十三次会议，对公司董事会审议的财务议案发表意见并审议公司审计部提交的各项内部审计报告，听取审计部年度工作总结和工作计划安排，指导审计部开展各项工作，围绕年报审计开展各项工作，相关议案提交公司董事会审议。

4、报告期内，战略委员会召开了相关会议，对《关于批准公司参与控股子公司长春高琦聚酰亚胺材料有限公司增资扩股的议案》发表意见并提交公司董事会审议，并对公司发展战略规划及可能影响公司未来发展的重大事项进行研究并提出建议。

## 五、监事会工作情况

监事会在报告期内的监督活动中发现公司是否存在风险

是  否

监事会对报告期内的监督事项无异议。

## 六、公司相对于控股股东在业务、人员、资产、机构、财务等方面的独立完整情况

公司与控股股东在业务、人员、资产、机构、财务等方面完全分开，具有独立完整的业务及自主经营能力。 1、业务：公司业务结构完整，自主独立经营，不依赖于股东或其他任何关联方，与控股股东、实际控制人及其控制的其他企业间不存在同业竞争或者显失公平的关联交易，也不存在控股股东直接或间接干预公司经营运作的情形。 2、人员：公司在劳动、人事及工资等方面均完全独立于控股股东。公司总经理、副总经理、董事会秘书、财务负责人等高级管理人员均在公司领取薪酬，未在控股股东及其下属企业担任董事、监事以外的任何职务。 3、资产：公司拥有独立于控股股东的生产经营场所，拥有独立完整的资产结构，拥有独立的生产系统、辅助生产系统和配套设施、土地使用权、房屋所有权等资产，拥有独立的采购和销售系统，对所有资产拥有完全的控制支配权，不存在资产、资金被控股股东、实际控制人及其控制的其他企业违规占用而损害公司利益的情况。 4、机构：公司设立了健全的组织机构体系，独立运作，不存在与控股股东或其职能部门之间的从属关系。 5、财务：公司设有独立的财务会计部门，配备独立的财务会计人员，建立了独立的会计核算体系和财务管理制度，独立进行财务决策。公司独立开设银行账户，独立纳税。

## 七、同业竞争情况

公司与控股股东以及实际控制人之间不存在同业竞争情况。

## 八、高级管理人员的考评及激励情况

公司建立了完善的高级管理人员绩效考评体系和薪酬制度，根据目标责任完成情况，由董事会薪酬与考核委员会负责对其进行考评，并制定薪酬方案报公司董事会审议。

## 第九节 内部控制

### 一、内部控制建设情况

公司按照《公司法》、《证券法》、《上市公司治理准则》、《企业内部控制基本规范》及《深圳证券交易所上市公司内部控制指引》等有关法律法规和规范性文件的相关规定，建立和健全生产经营控制、财务管理控制、信息披露控制等内部控制制度。自公司股票上市以来通过梳理现有制度体系，逐步形成了企业内部控制长效机制，提高了公司经营管理水平和风险防范能力。公司目前内部控制具体如下：

生产经营控制方面：公司制定了明确各职能部门、基层单位的工作权限与职责，规定了生产、采购、销售及安全管理等程序与工作流程，建立了质量管理体系，通过了 ISO9001 体系认证。2012 年公司在原有生产经营制度的基础上，加大力度着重建设生产安全管理方面的制度，为生产经营控制提供了制度保障。

财务管理控制：依据《会计法》和《企业会计准则》等国家有关财税法规的规定，建立了完善的财务管理制度及相关办法，制度的细化及完善有效降低了财务风险，保证了财务信息的真实性、准确性和有效性，保证了公司资产的安全与完整。

信息披露管理控制：公司制定了《信息披露管理制度》、《年报信息披露重大差错责任追究制度》、《公司重大信息内部报告制度》和《公司内幕信息知情人登记管理制度》等，分别对信息披露的基本原则，信息披露的内容、信息披露程序与传递、信息披露的责任划分、信息披露的方式、档案管理、内幕信息知情人范围和保密措施以及责任追究做了明确规定。

关联交易管理控制：公司制定了《关联交易管理制度》，明确了关联人的认定、关联交易的范围、关联交易的执行与披露的具体程序，规范与关联方的交易行为。报告期内，公司发生的关联交易均遵照相关规定执行，交易价格按市场价格确定，定价公平、公允、合理。

募集资金管理控制：公司制定了《募集资金管理制度》，报告期内公司未发生募集资金及使用的情况。

内部审计管理控制：公司制定了《内部审计管理制度》，对公司内部审计工作作了明确的规定和要求。公司董事会下设专门的审计委员会，制定年度审计工作计划并按照计划开展审计工作，实施内部控制审计项目。通过内部审计监督来提升内部控制管理的有效性，进一步防范经营风险和财务风险。

人力资源管理控制：公司建立健全了人力资源管理制度，包括《人力资源管理控制程序》、《工资管理办法》、《员工培训管理办法》、《专业技术职务聘任管理办法》，明确了岗位的任职条件、人员的胜任能力及评价标准、培训措施等，并形成了完善的绩效考核体系，提高了公司员工的积极性。

公司审计部作为内部控制检查监督部门，按照董事会审计委员会对内部控制有关工作的安排，在年度审计计划中安排内控评审项目进行专项监督检查，重点检查了与财务核算相关的内部控制制度的完善情况，并根据检查结果出具了内控自我评价报告，评价结果为内部控制有效。

### 二、董事会关于内部控制责任的声明

通过公司内部控制制度的不断建立、健全和完善，公司现行的内部控制体系较为规范、完整，内部控制组织机构完整，人员配备齐全到位，各个内控制度均得到了有效的贯彻执行，能够适应公司现行的管理要求和发展的需要，保证了公司经营活动的有序开展，切实保护公司全体股东的根本利益。报告期内，公司不存在违反深圳证券交易所《上市公司内部控制指引》的情形。

### 三、建立财务报告内部控制的依据

公司重视财务报告内部控制制度的建立和运行。为做好财务报告编制工作，根据中国证监会、深圳证券交易所的要求及《公司章程》、《董事会专门委员会实施细则》、《独立董事工作制度》、《独立董事年报工作制度》、《董事会审计委员会年报工作规程》等制度的规定，公司董事会审计委员会和独立董事对财务报告编制及审计过程进行监督，并就财务报告编制、审计过程中发现的问题和重要事项等与公司及外聘审计机构进行充分沟通。在召开董事会审议年度报告前，董事会审计委员会对年度财务会计报告进行审核，并提交董事会审议；年度报告经董事会审议并形成书面决议，经董事、高级管理人员签署书面确认意见后，监事会也对其进行审议并出具审核意见。核对无误后，按规定程序报送至监管部门和深交所。为了控制年报信

息披露重大差错及责任的追究，公司建立了《年报信息披露重大差错责任追究制度》，报告期内，公司严格按照《年报信息披露重大差错责任追究制度》进行自查，定期报告中未出现重大会计差错、重大遗漏、不符合会计法、企业会计准则的情况，公司在报告期内未发现财务报告内部控制存在重大缺陷的情形。

#### 四、内部控制自我评价报告

内部控制自我评价报告中报告期内发现的内部控制重大缺陷的具体情况	
报告期内未发现内部控制重大缺陷。	
内部控制自我评价报告全文披露日期	2014 年 04 月 28 日
内部控制自我评价报告全文披露索引	详见刊登在巨潮资讯网 <a href="http://www.cninfo.com.cn">www.cninfo.com.cn</a> 《深圳市惠程电气股份有限公司内部控制自我评价报告》

#### 五、内部控制审计报告

适用  不适用

内部控制审计报告中的审议意见段	
<p>根据公司财务报告内部控制重大缺陷的认定情况，于内部控制评价报告基准日，不存在财务报告内部控制重大缺陷、重要缺陷。 根据公司非财务报告内部控制重大缺陷认定情况，于内部控制评价报告基准日，公司未发现非财务报告内部控制重大缺陷、重要缺陷。 自内部控制评价报告基准日至内部控制评价报告发出日之间未发生影响内部控制有效性评价结论的因素。</p>	
内部控制审计报告全文披露日期	2014 年 04 月 28 日
内部控制审计报告全文披露索引	详见刊登在巨潮资讯网 <a href="http://www.cninfo.com.cn">www.cninfo.com.cn</a> 《深圳市惠程电气股份有限公司内部控制审计报告》

会计师事务所是否出具非标准意见的内部控制审计报告

是  否

会计师事务所出具的内部控制审计报告与董事会的自我评价报告意见是否一致

是  否

#### 六、年度报告重大差错责任追究制度的建立与执行情况

为了控制年报信息披露重大差错及责任的追究，公司 2010 年建立了《年报信息披露重大差错责任追究制度》，报告期内，公司严格按照《年报信息披露重大差错责任追究制度》进行自查，定期报告中未出现重大会计差错、重大遗漏、不符合会计法、企业会计准则的情况，公司在报告期内未发现财务报告内部控制存在重大缺陷的情形。

## 第十节 财务报告

### 一、审计报告

审计意见类型	标准无保留审计意见
审计报告签署日期	2014 年 04 月 24 日
审计机构名称	立信会计师事务所（特殊普通合伙）
审计报告文号	信会师报字[2014]第 310272 号
注册会计师姓名	邹军梅 康跃华

审计报告正文

### 深圳市惠程电气股份有限公司全体股东：

我们审计了后附的深圳市惠程电气股份有限公司（以下简称贵公司）财务报表，包括2013年12月31日的资产负债表和合并资产负债表、2013年度的利润表和合并利润表、2013年度的现金流量表和合并现金流量表、2013年度的所有者权益变动表和合并所有者权益变动表以及财务报表附注。

#### 一、管理层对财务报表的责任

编制和公允列报财务报表是贵公司管理层的责任。这种责任包括：（1）按照企业会计准则的规定编制财务报表，并使其实现公允反映；（2）设计、执行和维护必要的内部控制，以使财务报表不存在由于舞弊或错误导致的重大错报。

#### 二、注册会计师的责任

我们的责任是在执行审计工作的基础上对财务报表发表审计意见。我们按照中国注册会计师审计准则的规定执行了审计工作。中国注册会计师审计准则要求我们遵守中国注册会计师职业道德守则，计划和执行审计工作以对财务报表是否不存在重大错报获取合理保证。

审计工作涉及实施审计程序，以获取有关财务报表金额和披露的审计证据。选择的审计程序取决于注册会计师的判断，包括对由于舞弊或错误导致的财务报表重大错报风险的评估。在进行风险评估时，注册会计师考虑与财务报表编制和公允列报相关的内部控制，以设计恰当的审计程序，但目的并非对内部控制的有效性发表意见。审计工作还包括评价管理层选用会计政策的恰当性和作出会计估计的合理性，以及评价财务报表的总体列报。

我们相信，我们获取的审计证据是充分、适当的，为发表审计意见提供了基础。

#### 三、审计意见

我们认为，贵公司财务报表在所有重大方面按照企业会计准则的规定编制，公允反映了贵公司2013年12月31日的财务状况以及2013年度的经营成果和现金流量。

立信会计师事务所（特殊普通合伙）

中国注册会计师：邹军梅

中国注册会计师：康跃华

中国·上海

二〇一四年四月二十三日



## 二、财务报表

财务附注中报表的单位为：人民币元

### 1、合并资产负债表

编制单位：深圳市惠程电气股份有限公司

单位：元

项目	期末余额	期初余额
流动资产：		
货币资金	348,805,584.96	382,944,918.39
结算备付金	0.00	0.00
拆出资金	0.00	0.00
交易性金融资产	0.00	0.00
应收票据	8,504,750.00	2,790,888.74
应收账款	213,045,985.62	185,975,182.95
预付款项	23,388,291.82	34,301,039.81
应收保费	0.00	0.00
应收分保账款	0.00	0.00
应收分保合同准备金	0.00	0.00
应收利息	438,701.39	0.00
应收股利	0.00	0.00
其他应收款	19,383,109.99	16,697,001.80
买入返售金融资产	0.00	0.00
存货	155,211,226.40	144,131,031.84
一年内到期的非流动资产	0.00	0.00
其他流动资产	28,231,694.56	0.00
流动资产合计	797,009,344.74	766,840,063.53
非流动资产：		
发放委托贷款及垫款	0.00	0.00
可供出售金融资产	0.00	0.00
持有至到期投资	0.00	0.00
长期应收款	0.00	0.00
长期股权投资	0.00	0.00

投资性房地产	6,719,796.25	7,220,261.65
固定资产	456,622,188.61	478,977,704.77
在建工程	29,031,893.63	20,192,000.19
工程物资	0.00	0.00
固定资产清理	0.00	0.00
生产性生物资产	0.00	0.00
油气资产	0.00	0.00
无形资产	103,708,404.61	84,799,509.87
开发支出	28,501,886.58	27,023,909.71
商誉	2,850,049.14	2,850,049.14
长期待摊费用	2,599,597.70	2,228,324.66
递延所得税资产	11,377,499.85	7,206,110.05
其他非流动资产	5,690,244.51	
非流动资产合计	647,101,560.88	630,497,870.04
资产总计	1,444,110,905.62	1,397,337,933.57
流动负债：		
短期借款	20,000,000.00	20,000,000.00
向中央银行借款	0.00	0.00
吸收存款及同业存放	0.00	0.00
拆入资金	0.00	0.00
交易性金融负债	0.00	0.00
应付票据	23,865,203.38	7,046,000.00
应付账款	87,746,722.44	64,822,394.05
预收款项	2,822,322.94	1,761,924.15
卖出回购金融资产款	0.00	0.00
应付手续费及佣金	0.00	0.00
应付职工薪酬	6,258,993.69	5,751,552.54
应交税费	13,760,379.77	-10,957,258.81
应付利息	0.00	0.00
应付股利	0.00	0.00
其他应付款	1,677,986.83	2,885,832.65
应付分保账款	0.00	0.00
保险合同准备金	0.00	0.00
代理买卖证券款	0.00	0.00

代理承销证券款	0.00	0.00
一年内到期的非流动负债	0.00	0.00
其他流动负债	5,396,158.51	0.00
流动负债合计	161,527,767.56	91,310,444.58
非流动负债：		
长期借款	0.00	0.00
应付债券	0.00	0.00
长期应付款	0.00	0.00
专项应付款	0.00	0.00
预计负债	0.00	0.00
递延所得税负债	0.00	0.00
其他非流动负债	60,986,400.21	69,244,312.28
非流动负债合计	60,986,400.21	69,244,312.28
负债合计	222,514,167.77	160,554,756.86
所有者权益（或股东权益）：		
实收资本（或股本）	757,104,768.00	757,104,768.00
资本公积	1,690,953.37	2,063,306.54
减：库存股	0.00	0.00
专项储备	0.00	0.00
盈余公积	70,824,048.96	66,175,392.39
一般风险准备	0.00	0.00
未分配利润	290,043,432.53	304,459,247.91
外币报表折算差额	-28,865.88	-45,806.96
归属于母公司所有者权益合计	1,119,634,336.98	1,129,756,907.88
少数股东权益	101,962,400.87	107,026,268.83
所有者权益（或股东权益）合计	1,221,596,737.85	1,236,783,176.71
负债和所有者权益（或股东权益）总计	1,444,110,905.62	1,397,337,933.57

法定代表人：纪晓文

主管会计工作负责人：田青

会计机构负责人：赵勇敏

## 2、母公司资产负债表

编制单位：深圳市惠程电气股份有限公司

单位：元

项目	期末余额	期初余额
----	------	------

流动资产：		
货币资金	248,344,080.43	213,142,651.83
交易性金融资产	0.00	0.00
应收票据	3,691,250.00	1,420,888.74
应收账款	210,041,700.40	183,613,209.05
预付款项	9,555,326.61	13,868,394.08
应收利息	1,535,238.24	1,535,238.24
应收股利	0.00	0.00
其他应收款	19,685,147.70	13,948,700.13
存货	95,002,278.66	109,030,731.49
一年内到期的非流动资产	40,000,000.00	0.00
其他流动资产	0.00	0.00
流动资产合计	627,855,022.04	536,559,813.56
非流动资产：		
可供出售金融资产	0.00	0.00
持有至到期投资	0.00	0.00
长期应收款	0.00	0.00
长期股权投资	451,189,525.00	457,489,525.00
投资性房地产	6,719,796.25	7,220,261.65
固定资产	155,823,819.44	170,303,552.82
在建工程	13,124,793.59	830,274.74
工程物资	0.00	0.00
固定资产清理	0.00	0.00
生产性生物资产	0.00	0.00
油气资产	0.00	0.00
无形资产	13,336,306.05	12,347,880.24
开发支出	0.00	0.00
商誉	0.00	0.00
长期待摊费用	1,401,087.84	330,000.00
递延所得税资产	3,997,251.82	3,187,678.25
其他非流动资产	0.00	40,000,000.00
非流动资产合计	645,592,579.99	691,709,172.70
资产总计	1,273,447,602.03	1,228,268,986.26
流动负债：		

短期借款	0.00	0.00
交易性金融负债	0.00	0.00
应付票据	19,310,203.38	4,501,000.00
应付账款	77,790,318.07	38,425,057.04
预收款项	1,326,041.94	1,318,599.15
应付职工薪酬	4,426,689.44	4,080,470.40
应交税费	11,111,863.19	14,321,772.59
应付利息	0.00	0.00
应付股利	0.00	0.00
其他应付款	1,620,466.43	8,970,347.14
一年内到期的非流动负债	0.00	0.00
其他流动负债	0.00	0.00
流动负债合计	115,585,582.45	71,617,246.32
非流动负债：		
长期借款	0.00	0.00
应付债券	0.00	0.00
长期应付款	0.00	0.00
专项应付款	0.00	0.00
预计负债	0.00	0.00
递延所得税负债	0.00	0.00
其他非流动负债	6,950,000.00	6,800,000.00
非流动负债合计	6,950,000.00	6,800,000.00
负债合计	122,535,582.45	78,417,246.32
所有者权益（或股东权益）：		
实收资本（或股本）	757,104,768.00	757,104,768.00
资本公积	8,874,070.59	8,874,070.59
减：库存股	0.00	0.00
专项储备	0.00	0.00
盈余公积	70,824,048.96	66,175,392.39
一般风险准备	0.00	0.00
未分配利润	314,109,132.03	317,697,508.96
外币报表折算差额	0.00	0.00
所有者权益（或股东权益）合计	1,150,912,019.58	1,149,851,739.94
负债和所有者权益（或股东权益）总	1,273,447,602.03	1,228,268,986.26

计		
---	--	--

法定代表人：纪晓文

主管会计工作负责人：田青

会计机构负责人：赵勇敏

### 3、合并利润表

编制单位：深圳市惠程电气股份有限公司

单位：元

项目	本期金额	上期金额
一、营业总收入	432,770,239.75	376,966,907.11
其中：营业收入	432,770,239.75	376,966,907.11
利息收入	0.00	0.00
已赚保费	0.00	0.00
手续费及佣金收入	0.00	0.00
二、营业总成本	406,562,587.98	317,727,520.45
其中：营业成本	281,851,041.31	207,132,000.51
利息支出	0.00	0.00
手续费及佣金支出	0.00	0.00
退保金	0.00	0.00
赔付支出净额	0.00	0.00
提取保险合同准备金净额	0.00	0.00
保单红利支出	0.00	0.00
分保费用	0.00	0.00
营业税金及附加	3,583,205.88	3,154,828.49
销售费用	43,454,885.34	46,451,697.88
管理费用	73,030,884.70	57,811,019.36
财务费用	-4,350,001.88	-675,318.74
资产减值损失	8,992,572.63	3,853,292.95
加：公允价值变动收益（损失以“—”号填列）	0.00	0.00
投资收益（损失以“—”号填列）	0.00	369,301.36
其中：对联营企业和合营企业的投资收益	0.00	0.00
汇兑收益（损失以“—”号填列）	0.00	0.00
三、营业利润（亏损以“—”号填列）	26,207,651.77	59,608,688.02

加：营业外收入	11,557,768.83	15,428,718.39
减：营业外支出	583,383.54	64,313.52
其中：非流动资产处置损失	511,383.54	27,716.85
四、利润总额（亏损总额以“-”号填列）	37,182,037.06	74,973,092.89
减：所得税费用	3,959,130.92	11,788,661.97
五、净利润（净亏损以“-”号填列）	33,222,906.14	63,184,430.92
其中：被合并方在合并前实现的净利润	0.00	0.00
归属于母公司所有者的净利润	35,659,127.27	64,202,521.84
少数股东损益	-2,436,221.13	-1,018,090.92
六、每股收益：	--	--
（一）基本每股收益	0.05	0.08
（二）稀释每股收益	0.05	0.08
七、其他综合收益	16,941.08	20.57
八、综合收益总额	33,239,847.22	63,184,451.49
归属于母公司所有者的综合收益总额	35,676,068.35	64,202,542.41
归属于少数股东的综合收益总额	-2,436,221.13	-1,018,090.92

法定代表人：纪晓文

主管会计工作负责人：田青

会计机构负责人：赵勇敏

#### 4、母公司利润表

编制单位：深圳市惠程电气股份有限公司

单位：元

项目	本期金额	上期金额
一、营业收入	403,676,289.29	362,381,788.25
减：营业成本	262,064,680.28	196,069,796.20
营业税金及附加	3,582,014.85	3,152,750.32
销售费用	40,756,023.42	44,303,308.41
管理费用	47,065,656.33	40,113,608.78
财务费用	-6,240,610.28	-3,042,641.42
资产减值损失	5,736,630.20	3,767,057.38
加：公允价值变动收益（损失以“-”号填列）	0.00	0.00

投资收益（损失以“－”号填列）	0.00	0.00
其中：对联营企业和合营企业的投资收益	0.00	0.00
二、营业利润（亏损以“－”号填列）	50,711,894.49	78,017,908.58
加：营业外收入	3,845,259.41	1,046,165.17
减：营业外支出	583,383.54	1.37
其中：非流动资产处置损失	511,383.54	0.00
三、利润总额（亏损总额以“－”号填列）	53,973,770.36	79,064,072.38
减：所得税费用	7,487,204.64	11,796,334.28
四、净利润（净亏损以“－”号填列）	46,486,565.72	67,267,738.10
五、每股收益：	--	--
（一）基本每股收益	0.0614	0.0888
（二）稀释每股收益	0.0614	0.0888
六、其他综合收益	0.00	0.00
七、综合收益总额	46,486,565.72	67,267,738.10

法定代表人：纪晓文

主管会计工作负责人：田青

会计机构负责人：赵勇敏

## 5、合并现金流量表

编制单位：深圳市惠程电气股份有限公司

单位：元

项目	本期金额	上期金额
一、经营活动产生的现金流量：		
销售商品、提供劳务收到的现金	443,862,175.28	398,246,828.53
客户存款和同业存放款项净增加额	0.00	0.00
向中央银行借款净增加额	0.00	0.00
向其他金融机构拆入资金净增加额	0.00	0.00
收到原保险合同保费取得的现金	0.00	0.00
收到再保险业务现金净额	0.00	0.00
保户储金及投资款净增加额	0.00	0.00
处置交易性金融资产净增加额	0.00	0.00
收取利息、手续费及佣金的现金	0.00	0.00



拆入资金净增加额	0.00	0.00
回购业务资金净增加额	0.00	0.00
收到的税费返还	144,850.15	151,237.92
收到其他与经营活动有关的现金	56,993,415.42	70,685,510.17
经营活动现金流入小计	501,000,440.85	469,083,576.62
购买商品、接受劳务支付的现金	218,711,073.68	246,196,101.45
客户贷款及垫款净增加额	0.00	0.00
存放中央银行和同业款项净增加额	0.00	0.00
支付原保险合同赔付款项的现金	0.00	0.00
支付利息、手续费及佣金的现金	0.00	0.00
支付保单红利的现金	0.00	0.00
支付给职工以及为职工支付的现金	59,327,815.66	42,395,741.14
支付的各项税费	46,664,976.18	41,095,261.28
支付其他与经营活动有关的现金	106,747,999.52	125,079,298.68
经营活动现金流出小计	431,451,865.04	454,766,402.55
经营活动产生的现金流量净额	69,548,575.81	14,317,174.07
二、投资活动产生的现金流量：		
收回投资收到的现金	0.00	70,369,301.36
取得投资收益所收到的现金	0.00	0.00
处置固定资产、无形资产和其他长期资产收回的现金净额	151,243.16	53,942.31
处置子公司及其他营业单位收到的现金净额	0.00	0.00
收到其他与投资活动有关的现金	1,700,000.00	13,385,500.00
投资活动现金流入小计	1,851,243.16	83,808,743.67
购建固定资产、无形资产和其他长期资产支付的现金	58,504,860.33	116,183,807.55
投资支付的现金	150,000.00	40,000,000.00
质押贷款净增加额	0.00	0.00
取得子公司及其他营业单位支付的现金净额	100,000.00	2,900,000.00
支付其他与投资活动有关的现金	0.00	0.00
投资活动现金流出小计	58,754,860.33	159,083,807.55
投资活动产生的现金流量净额	-56,903,617.17	-75,275,063.88

三、筹资活动产生的现金流量：		
吸收投资收到的现金	0.00	0.00
其中：子公司吸收少数股东投资收到的现金	0.00	0.00
取得借款收到的现金	20,000,000.00	30,000,000.00
发行债券收到的现金	0.00	0.00
收到其他与筹资活动有关的现金	15,537,826.89	929,848.72
筹资活动现金流入小计	35,537,826.89	30,929,848.72
偿还债务支付的现金	20,000,000.00	70,000,000.00
分配股利、利润或偿付利息支付的现金	46,781,619.43	5,241,714.45
其中：子公司支付给少数股东的股利、利润	0.00	0.00
支付其他与筹资活动有关的现金	0.00	20,000,000.00
筹资活动现金流出小计	66,781,619.43	95,241,714.45
筹资活动产生的现金流量净额	-31,243,792.54	-64,311,865.73
四、汇率变动对现金及现金等价物的影响	-2,672.64	20.57
五、现金及现金等价物净增加额	-18,601,506.54	-125,269,734.97
加：期初现金及现金等价物余额	362,115,539.17	487,385,274.14
六、期末现金及现金等价物余额	343,514,032.63	362,115,539.17

法定代表人：纪晓文

主管会计工作负责人：田青

会计机构负责人：赵勇敏

## 6、母公司现金流量表

编制单位：深圳市惠程电气股份有限公司

单位：元

项目	本期金额	上期金额
一、经营活动产生的现金流量：		
销售商品、提供劳务收到的现金	417,482,189.13	388,752,087.60
收到的税费返还	0.00	144,316.96
收到其他与经营活动有关的现金	50,761,799.06	68,128,978.14
经营活动现金流入小计	468,243,988.19	457,025,382.70
购买商品、接受劳务支付的现金	195,276,175.37	213,142,440.52
支付给职工以及为职工支付的现金	41,012,344.72	36,432,141.84

支付的各项税费	44,668,141.75	38,706,174.54
支付其他与经营活动有关的现金	95,692,235.17	115,644,290.65
经营活动现金流出小计	376,648,897.01	403,925,047.55
经营活动产生的现金流量净额	91,595,091.18	53,100,335.15
二、投资活动产生的现金流量：		
收回投资收到的现金	0.00	40,000,000.00
取得投资收益所收到的现金	0.00	0.00
处置固定资产、无形资产和其他长期资产收回的现金净额	151,243.16	0.00
处置子公司及其他营业单位收到的现金净额	0.00	6,300,000.00
收到其他与投资活动有关的现金	3,994,166.67	8,417,422.23
投资活动现金流入小计	4,145,409.83	54,717,422.23
购建固定资产、无形资产和其他长期资产支付的现金	14,962,786.33	10,240,960.86
投资支付的现金	150,000.00	40,000,000.00
取得子公司及其他营业单位支付的现金净额	0.00	0.00
支付其他与投资活动有关的现金	0.00	0.00
投资活动现金流出小计	15,112,786.33	50,240,960.86
投资活动产生的现金流量净额	-10,967,376.50	4,476,461.37
三、筹资活动产生的现金流量：		
吸收投资收到的现金	0.00	0.00
取得借款收到的现金	0.00	0.00
发行债券收到的现金	0.00	0.00
收到其他与筹资活动有关的现金	92,826.89	929,848.72
筹资活动现金流入小计	92,826.89	929,848.72
偿还债务支付的现金	0.00	60,000,000.00
分配股利、利润或偿付利息支付的现金	45,426,286.08	3,712,105.56
支付其他与筹资活动有关的现金	0.00	0.00
筹资活动现金流出小计	45,426,286.08	63,712,105.56
筹资活动产生的现金流量净额	-45,333,459.19	-62,782,256.84
四、汇率变动对现金及现金等价物的影响	0.00	0.00
五、现金及现金等价物净增加额	35,294,255.49	-5,205,460.32

加：期初现金及现金等价物余额	212,313,272.61	217,518,732.93
六、期末现金及现金等价物余额	247,607,528.10	212,313,272.61

法定代表人：纪晓文

主管会计工作负责人：田青

会计机构负责人：赵勇敏

## 7、合并所有者权益变动表

编制单位：深圳市惠程电气股份有限公司

本期金额

单位：元

项目	本期金额									
	归属于母公司所有者权益								少数股东权益	所有者权益合计
	实收资本（或股本）	资本公积	减：库存股	专项储备	盈余公积	一般风险准备	未分配利润	其他		
一、上年年末余额	757,104,768.00	2,063,306.54			66,175,392.39		304,459,247.91	-45,806.96	107,026,268.83	1,236,783,176.71
加：会计政策变更										
前期差错更正										
其他										
二、本年初余额	757,104,768.00	2,063,306.54			66,175,392.39		304,459,247.91	-45,806.96	107,026,268.83	1,236,783,176.71
三、本期增减变动金额（减少以“-”号填列）		-372,353.17			4,648,656.57		-14,415,815.38	16,941.08	-5,063,867.96	-15,186,438.86
（一）净利润							35,659,127.27		-2,436,221.13	33,222,906.14
（二）其他综合收益								16,941.08		16,941.08
上述（一）和（二）小计							35,659,127.27	16,941.08	-2,436,221.13	33,239,847.22
（三）所有者投入和减少资本		-372,353.17							-2,627,646.83	-3,000,000.00
1. 所有者投入资本										
2. 股份支付计入所有者权益的金额										
3. 其他		-372,353.17							-2,627,646.83	-3,000,000.00
（四）利润分配					4,648,656.57		-50,074,942.65			-45,426,286.08
1. 提取盈余公积					4,648,656.57		-4,648,656.57			
2. 提取一般风险准备										
3. 对所有者（或股东）的分配							-45,426,286.08			-45,426,286.08
4. 其他										
（五）所有者权益内部结转										
1. 资本公积转增资本（或股本）										
2. 盈余公积转增资本（或股本）										
3. 盈余公积弥补亏损										
4. 其他										
（六）专项储备										
1. 本期提取										

2. 本期使用										
(七) 其他										
四、本期末余额	757,104,768.00	1,690,953.37			70,824,048.96		290,043,432.53	-28,865.88	101,962,400.87	1,221,596,737.85

上年金额

单位：元

项目	上年金额									
	归属于母公司所有者权益								少数股东权益	所有者权益合计
	实收资本（或股本）	资本公积	减：库存股	专项储备	盈余公积	一般风险准备	未分配利润	其他		
一、上年年末余额	630,920,640.00	109,293,438.95			59,448,618.58		268,119,341.32	-45,827.53	101,670,736.14	1,169,406,947.46
加：同一控制下企业合并产生的追溯调整										
加：会计政策变更										
前期差错更正										
其他										
二、本年初余额	630,920,640.00	109,293,438.95			59,448,618.58		268,119,341.32	-45,827.53	101,670,736.14	1,169,406,947.46
三、本期增减变动金额（减少以“-”号填列）	126,184,128.00	-107,230,132.41			6,726,773.81		36,339,906.59	20.57	5,355,532.69	67,376,229.25
（一）净利润							64,202,521.84		-1,018,090.92	63,184,430.92
（二）其他综合收益								20.57		20.57
上述（一）和（二）小计							64,202,521.84	20.57	-1,018,090.92	63,184,451.49
（三）所有者投入和减少资本		26,376.39							6,373,623.61	6,400,000.00
1. 所有者投入资本									6,362,406.13	6,362,406.13
2. 股份支付计入所有者权益的金额										
3. 其他		26,376.39							11,217.48	37,593.87
（四）利润分配					6,726,773.81		-8,934,996.05			-2,208,222.24
1. 提取盈余公积					6,726,773.81		-6,726,773.81			
2. 提取一般风险准备										
3. 对所有者（或股东）的分配							-2,208,222.24			-2,208,222.24
4. 其他										
（五）所有者权益内部结转	126,184,128.00	-107,256,508.80					-18,927,619.20			
1. 资本公积转增资本（或股本）	107,256,508.80	-107,256,508.80								
2. 盈余公积转增资本（或股本）										

3. 盈余公积弥补亏损									
4. 其他	18,927,619.20					-18,927,619.20			
(六) 专项储备									
1. 本期提取									
2. 本期使用									
(七) 其他									
四、本期末余额	757,104,768.00	2,063,306.54			66,175,392.39	304,459,247.91	-45,806.96	107,026,268.83	1,236,783,176.71

法定代表人：纪晓文

主管会计工作负责人：田青

会计机构负责人：赵勇敏

## 8、母公司所有者权益变动表

编制单位：深圳市惠程电气股份有限公司

本期金额

单位：元

项目	本期金额							
	实收资本(或股本)	资本公积	减：库存股	专项储备	盈余公积	一般风险准备	未分配利润	所有者权益合计
一、上年年末余额	757,104,768.00	8,874,070.59			66,175,392.39		317,697,508.96	1,149,851,739.94
加：会计政策变更								
前期差错更正								
其他								
二、本年初余额	757,104,768.00	8,874,070.59			66,175,392.39		317,697,508.96	1,149,851,739.94
三、本期增减变动金额（减少以“—”号填列）					4,648,656.57		-3,588,376.93	1,060,279.64
（一）净利润							46,486,565.72	46,486,565.72
（二）其他综合收益								
上述（一）和（二）小计							46,486,565.72	46,486,565.72
（三）所有者投入和减少资本								
1. 所有者投入资本								
2. 股份支付计入所有者权益的金额								
3. 其他								
（四）利润分配					4,648,656.57		-50,074,942.65	-45,426,286.08
1. 提取盈余公积					4,648,656.57		-4,648,656.57	
2. 提取一般风险准备								

3. 对所有者（或股东）的分配							-45,426,286.08	-45,426,286.08
4. 其他								
（五）所有者权益内部结转								
1. 资本公积转增资本（或股本）								
2. 盈余公积转增资本（或股本）								
3. 盈余公积弥补亏损								
4. 其他								
（六）专项储备								
1. 本期提取								
2. 本期使用								
（七）其他								
四、本期期末余额	757,104,768.00	8,874,070.59			70,824,048.96		314,109,132.03	1,150,912,019.58

上年金额

单位：元

项目	上年金额							
	实收资本（或股本）	资本公积	减：库存股	专项储备	盈余公积	一般风险准备	未分配利润	所有者权益合计
一、上年年末余额	630,920,640.00	116,130,579.39			59,448,618.58		278,292,386.11	1,084,792,224.08
加：会计政策变更								
前期差错更正								
其他								
二、本年年初余额	630,920,640.00	116,130,579.39			59,448,618.58		278,292,386.11	1,084,792,224.08
三、本期增减变动金额（减少以“—”号填列）	126,184,128.00	-107,256,508.80			6,726,773.81		39,405,122.85	65,059,515.86
（一）净利润							67,267,738.10	67,267,738.10
（二）其他综合收益								
上述（一）和（二）小计							67,267,738.10	67,267,738.10
（三）所有者投入和减少资本								
1. 所有者投入资本								
2. 股份支付计入所有者权益的金额								
3. 其他								
（四）利润分配					6,726,773.81		-8,934,996.05	-2,208,222.24
1. 提取盈余公积					6,726,773.81		-6,726,773.81	



2. 提取一般风险准备								
3. 对所有者（或股东）的分配							-2,208,222.24	-2,208,222.24
4. 其他								
（五）所有者权益内部结转	126,184,128.00	-107,256,508.80					-18,927,619.20	
1. 资本公积转增资本（或股本）	107,256,508.80	-107,256,508.80						
2. 盈余公积转增资本（或股本）								
3. 盈余公积弥补亏损								
4. 其他	18,927,619.20						-18,927,619.20	
（六）专项储备								
1. 本期提取								
2. 本期使用								
（七）其他								
四、本期期末余额	757,104,768.00	8,874,070.59			66,175,392.39		317,697,508.96	1,149,851,739.94

法定代表人：纪晓文

主管会计工作负责人：田青

会计机构负责人：赵勇敏

### 三、公司基本情况

深圳市惠程电气股份有限公司(以下简称“本公司”或“公司”)前身为深圳市惠程电气有限责任公司，经深圳市工商局核准于1999年7月2日正式成立，领取深司字S52826号企业法人营业执照，注册资本为50万元，其中吕晓义出资人民币30万元，邓树坚出资人民币20万元。

2002年12月18日，经深圳市人民政府深府股【2002】44号“关于以发起方式改组设立深圳市惠程电气股份有限公司的批复”文件批准，并经本公司股东会决议，整体变更为股份有限公司。截止2002年11月30日净资产为37,073,120.51元，其中0.51元转入资本公积，其余按1:1的比例折为股份，总股本为37,073,120.00元，股权结构保持不变。并于2003年1月6日完成工商变更登记，领取了深司字N85588号企业法人营业执照，注册号为4403012026376号。

经中国证券监督管理委员会证监发行字[2007]254号文《关于核准深圳市惠程电气股份有限公司首次公开发行股票的通知》核准，2007年9月，公司向社会公开发行人民币普通股（A股）13,000,000.00股，每股面值人民币1.00元，计人民币13,000,000.00元，变更后的注册资本为人民币50,073,120.00元。本公司于2007年9月19日在深圳证券交易所挂牌上市。

2008年5月13日，公司以2007年末总股本50,073,120股为基数，以资本公积转增股本，每10股转增10股。转增后的注册资本为人民币100,146,240.00元。

2009年3月30日，公司以2008年末总股本100,146,240股为基数，以资本公积转增股本，每10股转增10股。转增后的注册资本为人民币200,292,480.00元。

2010年3月30日，公司以2009年末总股本200,292,480股为基数，向全体股东每10股派发现金红利2元（含税）送红股2股，共计分配现金40,058,496元，送红股共计40,058,496股，同时以资本公积金转增股本，每10股转增3股，共计转增60,087,744股。转增后的注册资本为人民币为300,438,720.00元。

经中国证券监督管理委员会证监许可[2010]1771号文《关于核准深圳市惠程电气股份有限公司非公开发行股票的批复》的核准，同意惠程电气于2010年12月22日非公开发行人民币普通股（A股）15,021,600股，每股面值人民币1.00元，计人民币15,021,600.00元。非公开发行股票后的注册资本为人民币为315,460,320.00元。

2011年3月28日，公司以2010年末总股本315,460,320股为基数，以资本公积金转增股本，每10股转增10股，共计转增315,460,320股。转增后的注册资本为人民币为630,920,640.00元。

2012年5月31日，公司以2011年末总股本630,920,640股为基数，向全体股东每10股送红股0.3股 派0.035元（含税）人民币现金。送红股共计18,927,619股。同时，以资本公积金向全体股东每10股转增1.7股，共转增107,256,509股。转增、送股后公司注册资本变更为757,104,768.00元。

本公司经营范围为：电缆分支箱、环网柜、电力电缆附件等高分子绝缘制品及相关材料、高低压电器、高低压成套开关设备、箱式变电站、电力自动化产品、跌落式熔断器、柱上开关、柱上断路器、管母线等相关电力配网设备的生产、销售及施工服务；高分子绝缘材料、聚酰亚胺纤维、纳米纤维、薄膜、树脂及复合材料的综合研究开发及相关材料购销，电工器材的购销（不含专营、专控、专卖商品及限制项目）；经营进出口业务（具体按深贸管准证字第2003-525号文执行）；自有产品的售后服务。

## 四、公司主要会计政策、会计估计和前期差错

### 1、财务报表的编制基础

公司以持续经营为基础，根据实际发生的交易和事项，按照财政部于2006年2月15日颁布的《企业会计准则——基本准则》和38项具体会计准则、其后颁布的企业会计准则应用指南、企业会计准则解释及其他相关规定(以下合称“企业会计准则”)、以及中国证券监督管理委员会《公开发行证券的公司信息披露编报规则第15号——财务报告的一般规定》(2010年修订)的披露规定编制财务报表。

### 2、遵循企业会计准则的声明

公司所编制的财务报表符合企业会计准则的要求，真实、完整地反映了报告期公司的财务状况、经营成果、现金流量等有关信息。

### 3、会计期间

自公历1月1日至12月31日止为一个会计年度。

### 4、记账本位币

采用人民币为记账本位币。

本公司境外经营所从事的活动视同企业经营活动的延伸，构成企业经营活动的组成部分，该境外经营选择与企业记账本位币相同的货币作为记账本位币。

### 5、同一控制下和非同一控制下企业合并的会计处理方法

#### (1) 同一控制下企业合并

本公司在企业合并中取得的资产和负债，按照合并日在被合并方的账面价值计量。被合并各方采用的会计政策与本公司不一致的，本公司在合并日按照本公司会计政策进行调整，在此基础上按照调整后的账面价值确认。

在合并中取得的净资产账面价值与支付的合并对价账面价值（或发行股份面值总额）的差额，调整资本

公积中的股本溢价，资本公积中的股本溢价不足冲减的，调整留存收益。

本公司为进行企业合并而发生的各项直接相关费用，包括为进行企业合并而支付的审计费用、评估费用、法律服务费等，于发生时计入当期损益。

企业合并中发行权益性证券发生的手续费、佣金等，抵减权益性证券溢价收入，溢价收入不足冲减的，冲减留存收益。

## (2) 非同一控制下的企业合并

本公司在购买日对作为企业合并对价付出的资产、发生或承担的负债按照公允价值计量。公允价值与其账面价值的差额，计入当期损益。

本公司在购买日对合并成本进行分配，确认所取得的被购买方各项可辨认资产、负债及或有负债的公允价值。

本公司对合并成本大于合并中取得的被购买方可辨认净资产公允价值份额的差额，确认为商誉；合并成本小于合并中取得的被购买方可辨认净资产公允价值份额的差额，经复核后，计入当期损益。

企业合并中取得的被购买方除无形资产外的其他各项资产（不仅限于被购买方原已确认的资产），其所带来的经济利益很可能流入本公司且公允价值能够可靠计量的，单独确认并按公允价值计量；公允价值能够可靠计量的无形资产，单独确认为无形资产并按公允价值计量；取得的被购买方除或有负债以外的其他各项负债，履行有关义务很可能导致经济利益流出本公司且公允价值能够可靠计量的，单独确认并按照公允价值计量；取得的被购买方或有负债，其公允价值能可靠计量的，单独确认为负债并按照公允价值计量。

本公司在企业合并中取得的被购买方的可抵扣暂时性差异，在购买日不符合递延所得税资产确认条件的，不予以确认。购买日后12个月内，如取得新的或进一步的信息表明购买日的相关情况已经存在，预期被购买方在购买日可抵扣暂时性差异带来的经济利益能够实现的，确认相关的递延所得税资产，同时减少商誉，商誉不足冲减的，差额部分确认为当期损益；除上述情况以外，确认与企业合并相关的递延所得税资产，计入当期损益。

非同一控制下企业合并，购买方为企业合并发生的审计、法律服务、评估咨询等中介费用以及其他相关管理费用，应当于发生时计入当期损益；购买方作为合并对价发行的权益性证券或债务性证券的交易费用，应当计入权益性证券或债务性证券的初始确认金额。

## 6、分步处置股权至丧失控制权相关的具体会计政策

### (1) “一揽子交易”的判断原则

### (2) “一揽子交易”的会计处理方法

### (3) 非“一揽子交易”的会计处理方法

## 7、合并财务报表的编制方法

### (1) 合并财务报表的编制方法

### 1、合并范围

本公司合并财务报表的合并范围以控制为基础确定，所有子公司均纳入合并财务报表。

## 2、合并程序

所有纳入合并财务报表合并范围的子公司所采用的会计政策、会计期间与本公司一致，如子公司采用的会计政策、会计期间与本公司不一致的，在编制合并财务报表时，按本公司的会计政策、会计期间进行必要的调整。对于非同一控制下企业合并取得的子公司，以购买日可辨认净资产公允价值为基础对其财务报表进行调整。合并财务报表以本公司及子公司的财务报表为基础，根据其他有关资料，按照权益法调整对子公司的长期股权投资后，由本公司编制。

合并财务报表时抵销本公司与各子公司、各子公司相互之间发生的内部交易对合并资产负债表、合并利润表、合并现金流量表、合并所有者权益变动表的影响。

子公司少数股东应占的权益和损益分别在合并资产负债表中所有者权益项目下和合并利润表中净利润项目下单独列示。子公司少数股东分担的当期亏损超过了少数股东在该子公司期初所有者权益中所享有份额而形成的余额，冲减少数股东权益。

### (1) 增加子公司

在报告期内，若因同一控制下企业合并增加子公司的，则调整合并资产负债表的期初数；将子公司合并当期期初至报告期末的收入、费用、利润纳入合并利润表；将子公司合并当期期初至报告期末的现金流量纳入合并现金流量表，同时对比较报表的相关项目进行调整，视同合并后的报告主体在以前期间一直存在。

在报告期内，若因非同一控制下企业合并增加子公司的，则不调整合并资产负债表期初数；将子公司自购买日至报告期末的收入、费用、利润纳入合并利润表；该子公司自购买日至报告期末的现金流量纳入合并现金流量表。通过多次交易分步实现非同一控制下企业合并时，对于购买日之前持有的被购买方的股权，本公司按照该股权在购买日的公允价值进行重新计量，公允价值与其账面价值的差额计入当期投资收益。购买日之前持有的被购买方的股权涉及其他综合收益的，与其相关的其他综合收益转为购买日所属当期投资收益。

### (2) 处置子公司

#### ① 一般处理方法

在报告期内，本公司处置子公司，则该子公司期初至处置日的收入、费用、利润纳入合并利润表；该子公司期初至处置日的现金流量纳入合并现金流量表。因处置部分股权投资或其他原因丧失了对原有子公司控制权时，对于处置后的剩余股权投资，本公司按照其在丧失控制权日的公允价值进行重新计量。处置股权取得的对价与剩余股权公允价值之和，减去按原持股比例计算应享有原有子公司自购买日开始持续计算的净资产的份额之间的差额，计入丧失控制权当期的投资收益。与原有子公司股权投资相关的其他综合收益，在丧失控制权时转为当期投资收益。

#### ② 分步处置子公司

通过多次交易分步处置对子公司股权投资直至丧失控制权的，处置对子公司股权投资的各项交易的条款、条件以及经济影响符合以下一种或多种情况，通常表明应将多次交易事项作为一揽子交易进行会计处理：

- i. 这些交易是同时或者在考虑了彼此影响的情况下订立的；
- ii. 这些交易整体才能达成一项完整的商业结果；
- iii. 一项交易的发生取决于其他至少一项交易的发生；
- iv. 一项交易单独看是不经济的，但是和其他交易一并考虑时是经济的。

处置对子公司股权投资直至丧失控制权的各项交易属于一揽子交易的，本公司将各项交易作为一项处置子公司并丧失控制权的交易进行会计处理；但是，在丧失控制权之前每一次处置价款与处置投资对应的享有该子公司净资产份额的差额，在合并财务报表中确认为其他综合收益，在丧失控制权时一并转入丧失控制权当期的损益。

处置对子公司股权投资直至丧失控制权的各项交易不属于一揽子交易的，在丧失控制权之前，按附注

二（六）2、（4）“不丧失控制权的情况下部分处置对子公司的股权投资”进行会计处理；在丧失控制权时，按处置子公司附注二（六）2、（2）①“一般处理方法”进行会计处理。

（3）购买子公司少数股权

本公司因购买少数股权新取得的长期股权投资与按照新增持股比例计算应享有子公司自购买日（或合并日）开始持续计算的可辨认净资产份额之间的差额，调整合并资产负债表中的资本公积中的股本溢价，资本公积中的股本溢价不足冲减的，调整留存收益。

（4）不丧失控制权的情况下部分处置对子公司的股权投资

在不丧失控制权的情况下因部分处置对子公司的股权投资而取得的处置价款与处置长期股权投资相对应享有子公司净资产份额的差额，调整合并资产负债表中的资本公积中的股本溢价，资本公积中的股本溢价不足冲减的，调整留存收益。

**（2）对同一子公司的股权在连续两个会计年度买入再卖出，或卖出再买入的应披露相关的会计处理方法**

## **8、现金及现金等价物的确定标准**

在编制现金流量表时，将本公司库存现金以及可以随时用于支付的存款确认为现金。将同时具备期限短（从购买日起三个月内到期）、流动性强、易于转换为已知现金、价值变动风险很小四个条件的投资，确定为现金等价物。

## **9、外币业务和外币报表折算**

### **（1）外币业务**

外币业务采用交易发生日的即期汇率作为折算汇率将外币金额折合成人民币记账。

外币货币性项目余额按资产负债表日即期汇率折算，由此产生的汇兑差额，除属于与购建符合资本化条件的资产相关的外币专门借款产生的汇兑差额按照借款费用资本化的原则处理外，均计入当期损益。以历史成本计量的外币非货币性项目，仍采用交易发生日的即期汇率折算，不改变其记账本位币金额。以公允价值计量的外币非货币性项目，采用公允价值确定日的即期汇率折算，由此产生的汇兑差额计入当期损益或资本公积。

### **（2）外币财务报表的折算**

资产负债表中的资产和负债项目，采用资产负债表日的即期汇率折算；所有者权益项目除“未分配利润”项目外，其他项目采用发生时的即期汇率折算。利润表中的收入和费用项目，采用交易发生日的即期汇率折算。按照上述折算产生的外币财务报表折算差额，在资产负债表所有者权益项目下单独列示。

处置境外经营时，将资产负债表中所有者权益项目下列示的、与该境外经营相关的外币财务报表折算差额，自所有者权益项目转入处置当期损益；部分处置境外经营的，按处置的比例计算处置部分的外币财务报表折算差额，转入处置当期损益。

## 10、金融工具

金融工具包括金融资产、金融负债和权益工具。

### (1) 金融工具的分类

管理层按照取得持有金融资产和承担金融负债的目的，将其划分为：以公允价值计量且其变动计入当期损益的金融资产或金融负债，包括交易性金融资产或金融负债；持有至到期投资；应收款项；可供出售金融资产；其他金融负债等。

### (2) 金融工具的确认依据和计量方法

#### (1) 以公允价值计量且其变动计入当期损益的金融资产（金融负债）

取得时以公允价值（扣除已宣告但尚未发放的现金股利或已到付息期但尚未领取的债券利息）作为初始确认金额，相关的交易费用计入当期损益。

持有期间将取得的利息或现金股利确认为投资收益，期末将公允价值变动计入当期损益。

处置时，其公允价值与初始入账金额之间的差额确认为投资收益，同时调整公允价值变动损益。

#### (2) 持有至到期投资

取得时按公允价值（扣除已到付息期但尚未领取的债券利息）和相关交易费用之和作为初始确认金额。

持有期间按照摊余成本和实际利率计算确认利息收入，计入投资收益。实际利率在取得时确定，在该预期存续期间或适用的更短期间内保持不变。

处置时，将所取得价款与该投资账面价值之间的差额计入投资收益。

#### (3) 应收款项

公司对外销售商品或提供劳务形成的应收债权，以及公司持有的其他企业的不包括在活跃市场上有报价的债务工具的债权，包括应收账款、其他应收款等，以向购货方应收的合同或协议价款作为初始确认金额；具有融资性质的，按其现值进行初始确认。

收回或处置时，将取得的价款与该应收款项账面价值之间的差额计入当期损益。

#### (4) 可供出售金融资产

取得时按公允价值（扣除已宣告但尚未发放的现金股利或已到付息期但尚未领取的债券利息）和相关交易费用之和作为初始确认金额。

持有期间将取得的利息或现金股利确认为投资收益。期末以公允价值计量且将公允价值变动计入资本公积（其他资本公积）。

处置时，将取得的价款与该金融资产账面价值之间的差额，计入投资损益；同时，将原直接计入所有者权益的公允价值变动累计额对应处置部分的金额转出，计入投资损益。

#### (5) 其他金融负债

按其公允价值和相关交易费用之和作为初始确认金额。采用摊余成本进行后续计量。

### (3) 金融资产转移的确认依据和计量方法

公司发生金融资产转移时，如已将金融资产所有权上几乎所有的风险和报酬转移给转入方，则终止确认该金融资产；如保留了金融资产所有权上几乎所有的风险和报酬的，则不终止确认该金融资产。

在判断金融资产转移是否满足上述金融资产终止确认条件时，采用实质重于形式的原则。公司将金融

资产转移区分为金融资产整体转移和部分转移。金融资产整体转移满足终止确认条件的，将下列两项金额的差额计入当期损益：

(1) 所转移金融资产的账面价值；

(2) 因转移而收到的对价，与原直接计入所有者权益的公允价值变动累计额（涉及转移的金融资产为可供出售金融资产的情形）之和。

金融资产部分转移满足终止确认条件的，将所转移金融资产整体的账面价值，在终止确认部分和未终止确认部分之间，按照各自的相对公允价值进行分摊，并将下列两项金额的差额计入当期损益

(1) 终止确认部分的账面价值；

(2) 终止确认部分的对价，与原直接计入所有者权益的公允价值变动累计额中对应终止确认部分的金额（涉及转移的金融资产为可供出售金融资产的情形）之和。

金融资产转移不满足终止确认条件的，继续确认该金融资产，所收到的对价确认为一项金融负债。

#### (4) 金融负债终止确认条件

金融负债的现时义务全部或部分已经解除的，则终止确认该金融负债或其一部分；本公司若与债权人签定协议，以承担新金融负债方式替换现存金融负债，且新金融负债与现存金融负债的合同条款实质上不同的，则终止确认现存金融负债，并同时确认新金融负债。

对现存金融负债全部或部分合同条款作出实质性修改的，则终止确认现存金融负债或其一部分，同时将修改条款后的金融负债确认为一项新金融负债。

金融负债全部或部分终止确认时，终止确认的金融负债账面价值与支付对价（包括转出的非现金资产或承担的新金融负债）之间的差额，计入当期损益。

本公司若回购部分金融负债的，在回购日按照继续确认部分与终止确认部分的相对公允价值，将该金融负债整体的账面价值进行分配。分配给终止确认部分的账面价值与支付的对价（包括转出的非现金资产或承担的新金融负债）之间的差额，计入当期损益。

#### (5) 金融资产和金融负债公允价值的确定方法

本公司采用公允价值计量的金融资产和金融负债全部直接参考期末活跃市场中的报价。

#### (6) 金融资产（不含应收款项）减值测试方法、减值准备计提方法

除以公允价值计量且其变动计入当期损益的金融资产外，本公司于资产负债表日对金融资产的账面价值进行检查，如果有客观证据表明某项金融资产发生减值的，计提减值准备。

(1) 可供出售金融资产的减值准备：

期末如果可供出售金融资产的公允价值发生严重下降，或在综合考虑各种相关因素后，预期这种下降趋势属于非暂时性的，就认定其已发生减值，将原直接计入所有者权益的公允价值下降形成的累计损失一并转出，确认减值损失。

对于已确认减值损失的可供出售债务工具，在随后的会计期间公允价值已上升且客观上与确认原减值损失确认后发生的事项有关的，原确认的减值损失予以转回，计入当期损益。

可供出售权益工具投资发生的减值损失，不得通过损益转回。

本公司对可供出售债务工具投资减值的认定标准为：债务工具发行方经营所处的技术、市场、经济或法律环境等发生重大不利变化，使债务工具投资人可能无法收回投资成本。

本公司对可供出售权益工具投资减值的认定标准为：权益工具投资的公允价值发生严重或非暂时性下跌。

本公司对可供出售权益工具投资的公允价值下跌“严重”的标准为：一般而言，对于在流动性良好的市场上交易活跃的权益性投资，超过50%的跌幅则认为属于严重下跌；

公允价值下跌“非暂时性”的标准为：一般而言，如果连续下跌时间超过6个月，则认为属于“非暂时性下跌”；。

(2) 持有至到期投资的减值准备：

持有至到期投资减值损失的计量比照应收款项减值损失计量方法处理。

各类可供出售金融资产减值的各项认定标准

(7) 将尚未到期的持有至到期投资重分类为可供出售金融资产的，说明持有意图或能力发生改变的依据

## 11、应收款项坏账准备的确认标准和计提方法

单项金额重大的判断依据或金额标准

应收账款余额100万元以上(含100万元)，其他应收款余额30万元以上(含30万元)。

单项金额重大应收款项坏账准备的计提方法

单独进行减值测试，按预计未来现金流量现值低于其账面价值的差额计提坏账准备，计入当期损益。

### (1) 单项金额重大的应收款项坏账准备

单项金额重大的判断依据或金额标准	应收账款余额 100 万元以上(含 100 万元)，其他应收款余额 30 万元以上(含 30 万元)。
单项金额重大并单项计提坏账准备的计提方法	单独进行减值测试，按预计未来现金流量现值低于其账面价值的差额计提坏账准备，计入当期损益。

### (2) 按组合计提坏账准备的应收款项

组合名称	按组合计提坏账准备的计提方法	确定组合的依据
账龄组合	账龄分析法	以账龄特征划分为若干应收款项组合
合并范围内关联方组合	其他方法	以合并范围内的关联方为组合
业务费组合	其他方法	其他应收款中暂未取得发票的业务费支出

组合中，采用账龄分析法计提坏账准备的

√ 适用 □ 不适用

账龄	应收账款计提比例(%)	其他应收款计提比例(%)
1 年以内 (含 1 年)	5%	5%
1—2 年	10%	10%
2—3 年	20%	20%



3—4 年	30%	30%
4—5 年	40%	40%
5 年以上	100%	100%

组合中，采用余额百分比法计提坏账准备的

适用  不适用

组合中，采用其他方法计提坏账准备的

适用  不适用

### (3) 单项金额虽不重大但单项计提坏账准备的应收账款

单项计提坏账准备的理由	有客观证据表明可能发生减值，如债务人出现撤销、破产或死亡，以其破产财产或遗产清偿后仍不能收回，现金流量严重不足等情况的。
坏账准备的计提方法	对有客观证据表明可能发生了减值的应收款项，将其从相关组合中分离出来，单独进行减值测试，根据其未来现金流量现值低于其账面价值的差额，确认减值损失，计提坏账准备。

## 12、存货

### (1) 存货的分类

存货分类为：原材料、低值易耗品、库存商品、在产品、发出商品、自制半成品等。

### (2) 发出存货的计价方法

计价方法：加权平均法

存货发出时按加权平均法计价。

### (3) 存货可变现净值的确定依据及存货跌价准备的计提方法

期末对存货进行全面清查后，按存货的成本与可变现净值孰低提取或调整存货跌价准备。

产成品、库存商品和用于出售的材料等直接用于出售的商品存货，在正常生产经营过程中，以该存货的估计售价减去估计的销售费用和相关税费后的金额，确定其可变现净值；需要经过加工的材料存货，在正常生产经营过程中，以所生产的产成品的估计售价减去至完工时估计将要发生的成本、估计的销售费用和相关税费后的金额，确定其可变现净值；为执行销售合同或者劳务合同而持有的存货，其可变现净值以合同价格为基础计算，若持有存货的数量多于销售合同订购数量的，超出部分的存货的可变现净值以一般销售价格为基础计算。

期末按照单个存货项目计提存货跌价准备；但对于数量繁多、单价较低的存货，按照存货类别计提存货跌价准备；与在同一地区生产和销售的产品系列相关、具有相同或类似最终用途或目的，且难以与其他项目分开计量的存货，则合并计提存货跌价准备。

以前减记存货价值的影响因素已经消失的，减记的金额予以恢复，并在原已计提的存货跌价准备金额

内转回，转回的金额计入当期损益。

除有明确证据表明资产负债表日市场价格异常外，存货项目的可变现净值以资产负债表日市场价格为基础确定。

本期期末存货项目的可变现净值以资产负债表日市场价格为基础确定。

#### **(4) 存货的盘存制度**

盘存制度：永续盘存制

采用永续盘存制

#### **(5) 低值易耗品和包装物的摊销方法**

低值易耗品

摊销方法：分次摊销法

包装物

摊销方法：一次摊销法

### **13、长期股权投资**

#### **(1) 投资成本的确定**

(1) 企业合并形成的长期股权投资同一控制下的企业合并：公司以支付现金、转让非现金资产或承担债务方式以及以发行权益性证券作为合并对价的，在合并日按照取得被合并方所有者权益账面价值的份额作为长期股权投资的初始投资成本。长期股权投资初始投资成本与支付合并对价之间的差额，调整资本公积中的股本溢价；资本公积中的股本溢价不足冲减的，调整留存收益。合并发生的各项直接相关费用，包括为进行合并而支付的审计费用、评估费用、法律服务费用等，于发生时计入当期损益。非同一控制下的企业合并：公司按照购买日确定的合并成本作为长期股权投资的初始投资成本。合并成本为购买日购买方为取得对被购买方的控制权而付出的资产、发生或承担的负债以及发行的权益性证券的公允价值。购买方为企业合并而发生的审计、法律服务、评估咨询等中介费用以及其他相关管理费用于发生时计入当期损益；购买方作为合并对价发行的权益性证券或债务性证券的交易费用，计入权益性证券或债务性证券的初始确认金额。通过多次交易分步实现的非同一控制下企业合并，以购买日之前所持被购买方的股权投资的账面价值与购买日新增投资成本之和，作为该项投资的初始投资成本。本公司将合并协议约定的或有对价作为企业合并转移对价的一部分，按照其在购买日的公允价值计入企业合并成本。

(2) 其他方式取得的长期股权投资以支付现金方式取得的长期股权投资，按照实际支付的购买价款作为初始投资成本。以发行权益性证券取得的长期股权投资，按照发行权益性证券的公允价值作为初始投资成本。投资者投入的长期股权投资，按照投资合同或协议约定的价值（扣除已宣告但尚未发放的现金股利或利润）作为初始投资成本，但合同或协议约定价值不公允的除外。在非货币性资产交换具备商业实质和换入资产或换出资产的公允价值能够可靠计量的前提下，非货币性资产交换换入的长期股权投资以换出资产的公允价值为基础确定其初始投资成本，除非有确凿证据表明换入资产的公允价值更加可靠；不满足上述前提的非货币性资产交换，以换出资产的账面价值和应支付的相关税费作为换入长期股权投资的初始投资成本。通过债务重组取得的长期股权投资，其初始投资成本按照公允价值为基础确定。

#### **(2) 后续计量及损益确认**

(1) 后续计量公司对子公司的长期股权投资，采用成本法核算，编制合并财务报表时按照权益法进行调整。对被投资

单位不具有共同控制或重大影响，并且在活跃市场中没有报价、公允价值不能可靠计量的长期股权投资，采用成本法核算。对被投资单位具有共同控制或重大影响的长期股权投资，采用权益法核算。初始投资成本大于投资时应享有被投资单位可辨认净资产公允价值份额的差额，不调整长期股权投资的初始投资成本；初始投资成本小于投资时应享有被投资单位可辨认净资产公允价值份额的差额，计入当期损益。被投资单位除净损益以外所有者权益其他变动的处理：对于被投资单位除净损益以外所有者权益的其他变动，在持股比例不变的情况下，公司按照持股比例计算应享有或承担的部分，调整长期股权投资的账面价值，同时增加或减少资本公积（其他资本公积）。

（2）损益确认成本法下，除取得投资时实际支付的价款或对价中包含的已宣告但尚未发放的现金股利或利润外，公司按照享有被投资单位宣告发放的现金股利或利润确认投资收益。权益法下，在被投资单位账面净利润的基础上考虑：被投资单位与本公司采用的会计政策及会计期间不一致，按本公司的会计政策及会计期间对被投资单位财务报表进行调整；以取得投资时被投资单位固定资产、无形资产的公允价值为基础计提的折旧额或摊销额以及有关资产减值准备金额等对被投资单位净利润的影响；对本公司与联营企业及合营企业之间发生的未实现内部交易予以抵销等事项的适当调整后，确认应享有或应负担被投资单位的净利润或净亏损。在公司确认应分担被投资单位发生的亏损时，按照以下顺序进行处理：首先，冲减长期股权投资的账面价值。其次，长期股权投资的账面价值不足以冲减的，以其他实质上构成对被投资单位净投资的长期权益账面价值为限继续确认投资损失，冲减长期应收项目等的账面价值。最后，经过上述处理，按照投资合同或协议约定企业仍承担额外义务的，按预计承担的义务确认预计负债，计入当期投资损失。被投资单位以后期间实现盈利的，公司在扣除未确认的亏损分担额后，按与上述相反的顺序处理，减记已确认预计负债的账面余额、恢复其他实质上构成对被投资单位净投资的长期权益及长期股权投资的账面价值，同时确认投资收益。在持有投资期间，被投资单位能够提供合并财务报表的，应当以合并财务报表中的净利润和其他权益变动为基础进行核算。

### （3）确定对被投资单位具有共同控制、重大影响的依据

共同控制，是指按照合同约定对某项经济活动所共有的控制，仅在与该项经济活动相关的重要财务和经营决策需要分享控制权的投资方一致同意时存在。投资企业与其他方对被投资单位实施共同控制的，被投资单位为其合营企业。重大影响，是指对一个企业的财务和经营决策有参与决策的权力，但并不能够控制或者与其他方一起共同控制这些政策的制定。投资企业能够对被投资单位施加重大影响的，被投资单位为其联营企业。

### （4）减值测试方法及减值准备计提方法

重大影响以下的、在活跃市场中没有报价、公允价值不能可靠计量的长期股权投资，其减值损失是根据其账面价值与按类似金融资产当时市场收益率对未来现金流量折现确定的现值之间的差额进行确定。除因企业合并形成的商誉以外的存在减值迹象的其他长期股权投资，如果可收回金额的计量结果表明，该长期股权投资的可收回金额低于其账面价值的，将差额确认为减值损失。长期股权投资减值损失一经确认，不再转回。

## 14、投资性房地产

投资性房地产是指为赚取租金或资本增值，或两者兼有而持有的房地产，包括已出租的土地使用权、持有并准备增值后转让的土地使用权、已出租的建筑物（含自行建造或开发活动完成后用于出租的建筑物以及正在建造或开发过程中将来用于出租的建筑物）。

公司对现有投资性房地产采用成本模式计量。对按照成本模式计量的投资性房地产一出租用建筑物采用与本公司固定资产相同的折旧政策，出租用土地使用权按与无形资产相同的摊销政策执行。

公司对存在减值迹象的，估计其可收回金额，可收回金额低于其账面价值的，确认相应的减值损失。投资性房地产减值损失一经确认，不再转回。

## 15、固定资产

### (1) 固定资产确认条件

固定资产指为生产商品、提供劳务、出租或经营管理而持有，并且使用寿命超过一个会计年度的有形资产。固定资产在同时满足下列条件时予以确认：(1) 与该固定资产有关的经济利益很可能流入企业；(2) 该固定资产的成本能够可靠地计量。

### (2) 融资租入固定资产的认定依据、计价方法

公司与租赁方所签订的租赁协议条款中规定了下列条件之一的，确认为融资租入资产：(1) 租赁期满后租赁资产的所有权归属于本公司；(2) 公司具有购买资产的选择权，购买价款远低于行使选择权时该资产的公允价值；(3) 租赁期占所租赁资产使用寿命的大部分；(4) 租赁开始日的最低租赁付款额现值，与该资产的公允价值不存在较大的差异。公司在承租开始日，将租赁资产公允价值与最低租赁付款额现值两者中较低者作为租入资产的入账价值，将最低租赁付款额作为长期应付款的入账价值，其差额作为未确认的融资费。

### (3) 各类固定资产的折旧方法

固定资产折旧采用年限平均法分类计提，根据固定资产类别、预计使用寿命和预计净残值率确定折旧率。如固定资产各组成部分的使用寿命不同或者以不同方式为企业提供经济利益，则选择不同折旧率或折旧方法，分别计提折旧。

融资租赁方式租入的固定资产，能合理确定租赁期届满时将会取得租赁资产所有权的，在租赁资产尚可使用年限内计提折旧；无法合理确定租赁期届满时能够取得租赁资产所有权的，在租赁期与租赁资产尚可使用年限两者中较短的期间内计提折旧。

类别	折旧年限 (年)	残值率 (%)	年折旧率
房屋及建筑物	20	10%	4.50
机器设备	10	10%	9.00
电子设备	5		20.00
运输设备	5	10%	18.00
模具	5	5%	19.00

### (4) 固定资产的减值测试方法、减值准备计提方法

公司在每期末判断固定资产是否存在可能发生减值的迹象。

固定资产存在减值迹象的，估计其可收回金额。可收回金额根据固定资产的公允价值减去处置费用后的净额与固定资产预计未来现金流量的现值两者之间较高者确定。

当固定资产的可收回金额低于其账面价值的，将固定资产的账面价值减记至可收回金额，减记的金额确认为固定资产减值损失，计入当期损益，同时计提相应的固定资产减值准备。

固定资产减值损失确认后，减值固定资产的折旧在未来期间作相应调整，以使该固定资产在剩余使用寿命内，系统地分摊调整后的固定资产账面价值（扣除预计净残值）。

固定资产的减值损失一经确认，在以后会计期间不再转回。

有迹象表明一项固定资产可能发生减值的，企业以单项固定资产为基础估计其可收回金额。企业难以对单项固定资产的可收回金额进行估计的，以该固定资产所属的资产组为基础确定资产组的可收回金额。

## (5) 其他说明

## 16、在建工程

### (1) 在建工程的类别

在建工程以立项项目分类核算。

### (2) 在建工程结转为固定资产的标准和时点

在建工程项目按建造该项资产达到预定可使用状态前所发生的全部支出，作为固定资产的入账价值。所建造的固定资产在建工程已达到预定可使用状态，但尚未办理竣工决算的，自达到预定可使用状态之日起，根据工程预算、造价或者工程实际成本等，按估计的价值转入固定资产，并按本公司固定资产折旧政策计提固定资产的折旧，待办理竣工决算后，再按实际成本调整原来的暂估价值，但不调整原已计提的折旧额。

### (3) 在建工程的减值测试方法、减值准备计提方法

公司在每期末判断在建工程是否存在可能发生减值的迹象。

在建工程存在减值迹象的，估计其可收回金额。有迹象表明一项在建工程可能发生减值的，企业以单项在建工程为基础估计其可收回金额。企业难以对单项在建工程的可收回金额进行估计的，以该在建工程所属的资产组为基础确定资产组的可收回金额。

可收回金额根据在建工程的公允价值减去处置费用后的净额与在建工程预计未来现金流量的现值两者之间较高者确定。

当在建工程的可收回金额低于其账面价值的，将在建工程的账面价值减记至可收回金额，减记的金额确认为在建工程减值损失，计入当期损益，同时计提相应的在建工程减值准备。

在建工程的减值损失一经确认，在以后会计期间不再转回。

## 17、借款费用

### (1) 借款费用资本化的确认原则

借款费用，包括借款利息、折价或者溢价的摊销、辅助费用以及因外币借款而发生的汇兑差额等。

公司发生的借款费用，可直接归属于符合资本化条件的资产的购建或者生产的，予以资本化，计入相关资产成本；其他借款费用，在发生时根据其发生额确认为费用，计入当期损益。

符合资本化条件的资产，是指需要经过相当长时间的购建或者生产活动才能达到预定可使用或者可销售状态的固定资产、投资性房地产和存货等资产。

借款费用同时满足下列条件时开始资本化：

(1) 资产支出已经发生，资产支出包括为购建或者生产符合资本化条件的资产而以支付现金、转移非现金资产或者承担带息债务形式发生的支出；

(2) 借款费用已经发生；

(3) 为使资产达到预定可使用或者可销售状态所必要的购建或者生产活动已经开始。

## (2) 借款费用资本化期间

资本化期间，指从借款费用开始资本化时点到停止资本化时点的期间，借款费用暂停资本化的期间不包括在内。

当购建或者生产符合资本化条件的资产达到预定可使用或者可销售状态时，借款费用停止资本化。

当购建或者生产符合资本化条件的资产中部分项目分别完工且可单独使用时，该部分资产借款费用停止资本化。

购建或者生产的资产的各部分分别完工，但必须等到整体完工后才可使用或可对外销售的，在该资产整体完工时停止借款费用资本化。

## (3) 暂停资本化期间

符合资本化条件的资产在购建或生产过程中发生的非正常中断、且中断时间连续超过3个月的，则借款费用暂停资本化；该项中断如是所购建或生产的符合资本化条件的资产达到预定可使用状态或者可销售状态必要的程序，则借款费用继续资本化。在中断期间发生的借款费用确认为当期损益，直至资产的购建或者生产活动重新开始后借款费用继续资本化。

## (4) 借款费用资本化金额的计算方法

对于为购建或者生产符合资本化条件的资产而借入的专门借款，以专门借款当期实际发生的借款费用，减去尚未动用的借款资金存入银行取得的利息收入或进行暂时性投资取得的投资收益后的金额，来确定借款费用的资本化金额。

对于为购建或者生产符合资本化条件的资产而占用的一般借款，根据累计资产支出超过专门借款部分的资产支出加权平均数乘以所占用一般借款的资本化率，计算确定一般借款应予资本化的利息金额。资本化率根据一般借款加权平均利率计算确定。

借款存在折价或者溢价的，按照实际利率法确定每一会计期间应摊销的折价或者溢价金额，调整每期利息金额。

## 18、生物资产

## 19、油气资产

## 20、无形资产

### (1) 无形资产的计价方法

(1) 公司取得无形资产时按成本进行初始计量；

外购无形资产的成本，包括购买价款、相关税费以及直接归属于使该项资产达到预定用途所发生的其他支出。购买无形资产的价款超过正常信用条件延期支付，实质上具有融资性质的，无形资产的成本以购买价款的现值为基础确定。

债务重组取得债务人用以抵债的无形资产，以该无形资产的公允价值为基础确定其入账价值，并将重组债务的账面价值与该用以抵债的无形资产公允价值之间的差额，计入当期损益；

在非货币性资产交换具备商业实质且换入资产或换出资产的公允价值能够可靠计量的前提下，非货

币性资产交换换入的无形资产以换出资产的公允价值为基础确定其入账价值，除非有确凿证据表明换入资产的公允价值更加可靠；不满足上述前提的非货币性资产交换，以换出资产的账面价值和应支付的相关税费作为换入无形资产的成本，不确认损益。

以同一控制下的企业吸收合并方式取得的无形资产按被合并方的账面价值确定其入账价值；以非同一控制下的企业吸收合并方式取得的无形资产按公允价值确定其入账价值。

内部自行开发的无形资产，其成本包括：开发该无形资产时耗用的材料、劳务成本、注册费、在开发过程中使用的其他专利权和特许权的摊销以及满足资本化条件的利息费用，以及为使该无形资产达到预定用途前所发生的其他直接费用。

#### (2) 后续计量

在取得无形资产时分析判断其使用寿命。

对于使用寿命有限的无形资产，在为企业带来经济利益的期限内按直线法摊销；无法预见无形资产为企业带来经济利益期限的，视为使用寿命不确定的无形资产，不予摊销。

### (2) 使用寿命有限的无形资产的使用寿命估计情况

每期末，对使用寿命有限的无形资产的使用寿命及摊销方法进行复核。

经复核，本年期末无形资产的使用寿命及摊销方法与以前估计未有不同。

项目	预计使用寿命	依据
专利技术	5-10	合同权利并预计给企业带来经济利益的期限
专有技术	10	合同期限以及预计给企业带来经济利益的期限孰短
土地使用权	50	合同权利
财务软件	5-10	预计给企业带来经济利益的期限
商标权	5-10	合同权利并预计给企业带来经济利益的期限

### (3) 使用寿命不确定的无形资产的判断依据

截至资产负债表日，本公司没有使用寿命不确定的无形资产。

### (4) 无形资产减值准备的计提

对于使用寿命确定的无形资产，如有明显减值迹象的，年末进行减值测试。

对于使用寿命不确定的无形资产，每年末进行减值测试。

对无形资产进行减值测试，估计其可收回金额。可收回金额根据无形资产的公允价值减去处置费用后的净额与无形资产预计未来现金流量的现值两者之间较高者确定。

当无形资产的可收回金额低于其账面价值的，将无形资产的账面价值减记至可收回金额，减记的金额确认为无形资产减值损失，计入当期损益，同时计提相应的无形资产减值准备。

无形资产减值损失确认后，减值无形资产的折耗或者摊销费用在未来期间作相应调整，以使该无形资产在剩余使用寿命内，系统地分摊调整后的无形资产账面价值（扣除预计净残值）。

无形资产的减值损失一经确认，在以后会计期间不再转回。

有迹象表明一项无形资产可能发生减值的，公司以单项无形资产为基础估计其可收回金额。公司难以

对单项资产的可收回金额进行估计的，以该无形资产所属的资产组为基础确定无形资产组的可收回金额。

#### (5) 划分公司内部研究开发项目的研究阶段和开发阶段具体标准

研究阶段：为获取并理解新的科学或技术知识等而进行的独创性的有计划调查、研究活动的阶段。

开发阶段：在进行商业性生产或使用前，将研究成果或其他知识应用于某项计划或设计，以生产出新的或具有实质性改进的材料、装置、产品等活动的阶段。

内部研究开发项目研究阶段的支出，在发生时计入当期损益。

#### (6) 内部研究开发项目支出的核算

公司根据实际情况，对于内部研究开发项目开发阶段的支出在同时满足以下五个条件时确认为无形资产：

(1) 公司对该项目方案所采用技术的分析，从技术的角度讲是完全能够生产出产品的，且公司已经对该项目方案所需采用的技术进行了充分的分析论证和测试，即该项目从技术的角度来讲完全是可行的；

(2) 公司在完成项目方案的开发，取得技术成功并形成样品后交由部分下游客户试用，能够带来稳定的经济效益。对于经济效益的评价，公司在确认直接经济效益达到或超过项目投入(包括项目研发阶段和项目市场化开发阶段)的所有成本时，认为该项目的市场化开发达到预定的经济效益；

(3) 本公司市场部通过市场调研，确认该项目方案进入市场化开发阶段后三年内，能够持续为本公司带来稳定的收益；

(4) 本公司研发中心、市场部配备专业人员来完成开发和推广，同时本公司财务部门在年度的预算中也作为项目技术方案开发及市场化开发阶段提供了资金预算，从人、财、物上保证项目的顺利开发；

(5) 本公司对各个研发项目方案，已经按照直接人工、直接材料投入、设计费、试制费、折旧摊销、调试费等费用明细进行归集，在核算过程中，如果发生的某笔费用系为多个项目而发生，能够按照一定比例分摊的，分摊后归集到该项目中，不能够按照一定比例分摊的，则直接计入当期管理费用。

只有同时符合以上五个条件，公司才将开发阶段的支出资本化，不满足上述条件的开发支出，计入当期损益。

## 21、长期待摊费用

长期待摊费用为已经发生但应由本年和以后各期负担的分摊期限在一年以上的各项费用。

### 1、 摊销方法

长期待摊费用在受益期内平均摊销

### 2、 摊销年限

有明确受益期的，在受益期内平均摊销；无明确受益期的，按3-5年平均摊销。

## 22、附回购条件的资产转让

## 23、预计负债

本公司涉及诉讼、债务担保、亏损合同、重组事项时，如该等事项很可能需要未来以交付资产或提供劳务、



其金额能够可靠计量的，确认为预计负债。

### (1) 预计负债的确认标准

与或有事项相关的义务同时满足下列条件时，本公司确认为预计负债：

- (1) 该义务是本公司承担的现时义务；
- (2) 履行该义务很可能导致经济利益流出本公司；
- (3) 该义务的金额能够可靠地计量。

### (2) 预计负债的计量方法

本公司预计负债按履行相关现时义务所需的支出的最佳估计数进行初始计量。

本公司在确定最佳估计数时，综合考虑与或有事项有关的风险、不确定性和货币时间价值等因素。对于货币时间价值影响重大的，通过对相关未来现金流出进行折现后确定最佳估计数。

最佳估计数分别以下情况处理：

所需支出存在一个连续范围（或区间），且该范围内各种结果发生的可能性相同的，则最佳估计数按照该范围的中间值即上下限金额的平均数确定。

所需支出不存在一个连续范围（或区间），或虽然存在一个连续范围但该范围内各种结果发生的可能性不相同的，如或有事项涉及单个项目的，则最佳估计数按照最可能发生金额确定；如或有事项涉及多个项目的，则最佳估计数按各种可能结果及相关概率计算确定。

本公司清偿预计负债所需支出全部或部分预期由第三方补偿的，补偿金额在基本确定能够收到时，作为资产单独确认，确认的补偿金额不超过预计负债的账面价值。

## 24、股份支付及权益工具

### (1) 股份支付的种类

### (2) 权益工具公允价值的确定方法

### (3) 确认可行权权益工具最佳估计的依据

### (4) 实施、修改、终止股份支付计划的相关会计处理

## 25、回购本公司股份

## 26、收入

### (1) 销售商品收入确认时间的具体判断标准

(1) 销售商品收入确认和计量的总体原则公司已将商品所有权上的主要风险和报酬转移给购买方；公司既没有保留与所有权相联系的继续管理权，也没有对已售出的商品实施有效控制；收入的金额能够可靠地计量；相关的经济利益很可能流入企业；相关的已发生或将发生的成本能够可靠地计量时，确认商品销售收入实现。

(2) 本公司销售商品收入确认的确认标准及收入确认时间的具体判断标准本公司销售商品收入确认的确认标准及收入确认时间的具体判断标准根据销售商品收入确认和计量的总体原则同时结合本公司销售特点制定收入确认原则。

(3) 关于本公司销售商品收入相应的业务特点分析和介绍本公司销售商品收入包括电力行业产品（电力设备类）销售

和化工行业产品（聚酰亚胺类）销售。电力行业产品（电力设备类）销售确认方式：国内销售：①非工程项目类：合同商品已移交给客户，客户验收合格后，与本公司确认商品数量及结算金额，本公司获得收取货款权利后确认收入实现。②工程项目类：合同商品已移交给购买方施工单位并进行安装调试后，与本公司确认商品数量及结算金额，本公司获得收取货款权利后确认收入实现。国外销售：以出口报关时间为销售收入的确认时间。化工行业产品（聚酰亚胺类）销售确认方式：国内销售：合同商品已移交给客户，客户验收合格后，与本公司确认商品数量及结算金额，本公司获得收取货款权利后确认收入实现。

## （2）确认让渡资产使用权收入的依据

与交易相关的经济利益很可能流入企业，收入的金额能够可靠地计量时。分别下列情况确定让渡资产使用权收入金额：

- （1）利息收入金额，按照他人使用本企业货币资金的时间和实际利率计算确定。
- （2）使用费收入金额，按照有关合同或协议约定的收费时间和方法计算确定。

## （3）确认提供劳务收入的依据

### （4）按完工百分比法确认提供劳务的收入和建造合同收入时，确定合同完工进度的依据和方法

在资产负债表日提供劳务交易的结果能够可靠估计的，采用完工百分比法确认提供劳务收入。提供劳务交易的完工进度，依据已完工作的测量确定。

按照已收或应收的合同或协议价款确定提供劳务收入总额，但已收或应收的合同或协议价款不公允的除外。资产负债表日按照提供劳务收入总额乘以完工进度扣除以前会计期间累计已确认提供劳务收入后的金额，确认当期提供劳务收入；同时，按照提供劳务估计总成本乘以完工进度扣除以前会计期间累计已确认劳务成本后的金额，结转当期劳务成本。

在资产负债表日提供劳务交易结果不能够可靠估计的，分别下列情况处理：

- （1）已经发生的劳务成本预计能够得到补偿的，按照已经发生的劳务成本金额确认提供劳务收入，并按相同金额结转劳务成本。
- （2）已经发生的劳务成本预计不能够得到补偿的，将已经发生的劳务成本计入当期损益，不确认提供劳务收入。

## 27、政府补助

### （1）类型

政府补助，是本公司从政府无偿取得的货币性资产与非货币性资产。分为与资产相关的政府补助和与收益相关的政府补助。与资产相关的政府补助，是指企业取得的、用于购建或以其他方式形成长期资产的政府补助，包括购买固定资产或无形资产的财政拨款、固定资产专门借款的财政贴息等。与收益相关的政府补助，是指除与资产相关的政府补助之外的政府补助。本公司将政府补助划分为与资产相关的具体标准为：政府补助批准文件明确指出补助用于购建或以其他方式形成长期资产的。本公司将政府补助划分为与收益相关的具体标准为：政府补助批准文件明确指出补助用于购建或以其他方式形成长期资产之外的情况。对于政府文件未明确规定补助对象的，本公司将该政府补助划分为与资产相关或与收益相关的判断依据为：是否用于购建或以其他方式形成长期资产。

## (2) 会计政策

### 会计处理

与资产相关的政府补助，确认为递延收益，按照所建造或购买的资产使用年限分期计入营业外收入；

与收益相关的政府补助，用于补偿企业以后期间的相关费用或损失的，取得时确认为递延收益，在确认相关费用的期间计入当期营业外收入；用于补偿企业已发生的相关费用或损失的，取得时直接计入当期营业外收入。

### 确认时点

企业实际取得政府补助款项作为确认时点。

## 28、递延所得税资产和递延所得税负债

### (1) 确认递延所得税资产的依据

对于可抵扣暂时性差异确认递延所得税资产，以未来期间很可能取得的用来抵扣可抵扣暂时性差异的应纳税所得额为限。

### (2) 确认递延所得税负债的依据

对于应纳税暂时性差异，除特殊情况外，确认递延所得税负债。不确认递延所得税资产或递延所得税负债的特殊情况包括：商誉的初始确认；除企业合并以外的发生时既不影响会计利润也不影响应纳税所得额（或可抵扣亏损）的其他交易或事项。当拥有以净额结算的法定权利，且意图以净额结算或取得资产、清偿负债同时进行，本公司当期所得税资产及当期所得税负债以抵销后的净额列报。当拥有以净额结算当期所得税资产及当期所得税负债的法定权利，且递延所得税资产及递延所得税负债是与同一税收征管部门对同一纳税主体征收的所得税相关或者是对不同的纳税主体相关，但在未来每一具有重要性的递延所得税资产及负债转回的期间内，涉及的纳税主体意图以净额结算当期所得税资产和负债或是同时取得资产、清偿负债时，本公司递延所得税资产及递延所得税负债以抵销后的净额列报。

## 29、经营租赁、融资租赁

### (1) 经营租赁会计处理

(1) 公司租入资产所支付的租赁费，在不扣除免租期的整个租赁期内，按直线法进行分摊，计入当期费用。公司支付的与租赁交易相关的初始直接费用，计入当期费用。

资产出租方承担了应由公司承担的与租赁相关的费用时，公司将该部分费用从租金总额中扣除，按扣除后的租金费用在租赁期内分摊，计入当期费用。

(2) 公司出租资产所收取的租赁费，在不扣除免租期的整个租赁期内，按直线法进行分摊，确认为租赁收入。公司支付的与租赁交易相关的初始直接费用，计入当期费用；如金额较大的，则予以资本化，在整个租赁期间内按照与租赁收入确认相同的基础分期计入当期收益。

公司承担了应由承租方承担的与租赁相关的费用时，公司将该部分费用从租金收入总额中扣除，按扣除后的租金费用在租赁期内分配。

## (2) 融资租赁会计处理

(1) 融资租入资产：公司在承租开始日，将租赁资产公允价值与最低租赁付款额现值两者中较低者作为租入资产的入账价值，将最低租赁付款额作为长期应付款的入账价值，其差额作为未确认的融资费用。公司采用实际利率法对未确认的融资费用，在资产租赁期间内摊销，计入财务费用。公司发生的初始直接费用，计入租入资产价值。

(2) 融资租出资产：公司在租赁开始日，将应收融资租赁款，未担保余值之和与其现值的差额确认为未实现融资收益，在将来收到租金的各期间内确认为租赁收入。公司发生的与出租交易相关的初始直接费用，计入应收融资租赁款的初始计量中，并减少租赁期内确认的收益金额。

## (3) 售后租回的会计处理

### 30、持有待售资产

#### (1) 持有待售资产确认标准

#### (2) 持有待售资产的会计处理方法

### 31、资产证券化业务

### 32、套期会计

### 33、主要会计政策、会计估计的变更

本报告期主要会计政策、会计估计是否变更

是  否

本报告期主要会计政策、会计估计未变更

#### (1) 会计政策变更

本报告期主要会计政策是否变更

是  否

本报告期公司主要会计政策未发生变更。

#### (2) 会计估计变更

本报告期主要会计估计是否变更

是  否

本报告期公司主要会计估计未发生变更。

### 34、前期会计差错更正

本报告期是否发现前期会计差错

是  否

本报告期未发现前期会计差错

#### (1) 追溯重述法

本报告期是否发现采用追溯重述法的前期会计差错

是  否

本报告期未发生采用追溯重述法的前期会计差错更正事项

#### (2) 未来适用法

本报告期是否发现采用未来适用法的前期会计差错

是  否

本报告期未发生采用未来适用法的前期会计差错更正事项

### 35、其他主要会计政策、会计估计和财务报表编制方法

## 五、税项

### 1、公司主要税种和税率

税种	计税依据	税率
增值税	按税法规定计算的销售货物和应税劳务收入为基础计算销项税额,在扣除当期允许抵扣的进项税额后,差额部分为应交增值税	17%
营业税	按应税营业收入计征	5%
城市维护建设税	按实际缴纳的营业税、增值税及消费税计征	7%
企业所得税	按应纳税所得额计征	*
教育费附加	按实际缴纳的营业税、增值税及消费税计征	3%
地方教育附加	按实际缴纳的营业税、增值税及消费税计征	2%

各分公司、分厂执行的所得税税率

\*企业所得税税率说明:

1、 本公司及本公司之子公司长春高琦聚酰亚胺材料有限公司(以下简称“长春高琦”)系国家高新技术企业,根据国家所得税税收优惠政策,享受15%的所得税征收税率。

2、 本公司之子公司香港惠程有限公司注册地为香港，根据相关法规规定，香港的利得税（即企业所得税）为16.5%。

3、 除上述子公司以外的其他子公司执行25%的所得税率。

## 2、 税收优惠及批文

1、 2011年10月31日，本公司接到深圳市科技工贸和信息化委员会、深圳市财政委员会、深圳市国家税务局和深圳市地方税务局联合批准颁发的高新技术企业证书，证书编号GF2011144200187,本公司已到相关部门备案。根据高新技术企业所得税优惠政策，本公司2011年度、2012年度和2013年度执行企业所得税率为15%。

2、 2011年11月14日，本公司之子公司长春高琦接到吉林省科学技术厅、吉林省财政厅、吉林省国家税务局和吉林省地方税务局联合批准颁发的高新技术企业证书，证书编号GR201122000038，长春高琦已到相关部门备案。根据高新技术企业所得税优惠政策，长春高琦2011年度、2012年度和2013年度执行企业所得税率为15%。

## 3、 其他说明

无

## 六、 企业合并及合并财务报表

### 1、 子公司情况

#### (1) 通过设立或投资等方式取得的子公司

单位：元

子公司全称	子公司类型	注册地	业务性质	注册资本	经营范围	期末实际投资额	实质上构成对子公司净投资的其他项目余额	持股比例(%)	表决权比例(%)	是否合并报表	少数股东权益	少数股东权益中用于冲减少数股东损益的金额	从母公司所有者权益冲减子公司少数股东分担的本期亏损超过少数股东在该子公司年初所有者权益中所享有份

													额后的 余额
吉林高琦聚酰亚胺材料有限公司 (以下简称"吉林高琦")	有限公司	吉林市	制造业	381,408,300.00	筹建聚酰亚胺生产项目(筹建期间不得生产经营)	381,408,300.00		84.63%	84.63%	是			
江西先材纳米纤维科技有限公司 (以下简称"江西先材")	有限公司	南昌市	制造业	90,000,000.00	聚酰亚胺、聚酰胺、聚氨酯、腈纶、聚乳酸聚合物纳米纤维和碳纳米纤维及其纳米纤维电池隔膜、绝缘膜、过滤膜、纳米纤维布的销售。	61,020,000.00		65.46%	65.46%	是	26,317,348.34		
深圳市惠程高能能源科技有限公司 (以下简称"惠程高能")	有限公司	深圳市	制造业	5,000,000.00	超级电容器、高能电容、电池储能组件、电动车及工具用动力电容、光伏太	5,000,000.00		100%	100%	是			

					太阳能路灯组件、UPS用中继电容及材料的研发、购销；信息咨询（不含人才中介服务及其他限制项目）							
长春聚明光电材料有限公司（以下简称“长春聚明”）	有限公司	长春市	制造业	15,000,000.00	柔性透明聚酰亚胺薄膜及相关制品，可用于 OLED 白光照明、薄膜太阳能电池、防电磁辐射透明薄膜、射频电路板、触摸屏等领域，具体经营范围以营业执照为准。	8,400,000.00		47.39%	47.39%	是	6,834,517.86	
吉林高航复合材料有	有限公司	吉林市	制造业	10,000,000.00	销售高分子复	9,300,000.00		78.71%	78.71%	是	524,981.85	



限公司 (以下 简称“吉 林高 航”)*1					合材料								
-----------------------------------	--	--	--	--	-----	--	--	--	--	--	--	--	--

通过设立或投资等方式取得的子公司的其他说明

\*1、2012年，经本公司第四届董事会第二次会议决议同意本公司将所持63%该公司股权以原价630 万元转让给控股子公司长春高琦；何峰将所持30 % 的原价转让，其中29 %股权以290 万元转给长春高琦，1%股权以10万元转给丁孟贤。2013年7月1日完成工商变更登记手续。

(2) 同一控制下企业合并取得的子公司

单位：元

子公司 全称	子公司 类型	注册地	业务性 质	注册资 本	经营范 围	期末实 际投资 额	实质上 构成对 子公司 净投资 的其他 项目余 额	持股比 例(%)	表决权 比例 (%)	是否合 并报表	少数股 东权益	少数股 东权益 中用于 冲减少 数股东 损益的 金额	从母公 司所有 者权益 冲减子 公司少 数股东 分担的 本期亏 损超过 少数股 东在该 子公司 年初所 所有者 权益中 所享有 份额后 的余额

通过同一控制下企业合并取得的子公司的其他说明

\*2012年，经本公司第四届董事会第二次会议决议同意本公司将所持63%该公司股权以原价630 万元转让给控股子公司长春高琦；何峰将所持30 % 的原价转让，其中29 %股权以290 万元转给长春高琦，1%股权以10万元转给丁孟贤；丁孟贤之后又将其持有的1%转让给长春高琦。2013年7月1日完成工商变更登记手续。

(3) 非同一控制下企业合并取得的子公司

单位：元

子公司 全称	子公司 类型	注册地	业务性 质	注册资 本	经营范 围	期末实 际投资	实质上 构成对	持股比 例(%)	表决权 比例	是否合 并报表	少数股 东权益	少数股 东权益	从母公 司所有

						额	子公司 净投资 的其他 项目余 额		(%)			中用于 冲减少 数股东 损益的 金额	者权益 冲减子 公司少 数股东 分担的 本期亏 损超过 少数股 东在该 子公司 年初所 所有者 权益中 所享有 份额后 的余额
长春高琦聚酰亚胺材料有限公司 (以下简称“长春高琦”)	有限公司	长春市	制造业	97,596,200.00	高分子材料、无石棉摩擦材料、特种工程塑料制品加工及技术咨询	3,969,600.00		84.63%	84.63%	是		68,285,552.82	
香港惠程有限公司 (以下简称“香港惠程”)	有限公司	香港	贸易业	HKD10000	电力设备及相关配件产品的销售、提供技术支持服务	1,709,500.00		100%	100%	是			

通过非同一控制下企业合并取得的子公司的其他说明

## 2、特殊目的主体或通过受托经营或承租等方式形成控制权的经营实体

单位：元

名称	与公司主要业务往来	在合并报表内确认的主要资产、负债期末余额
----	-----------	----------------------

特殊目的主体或通过受托经营或承租等方式形成控制权的经营实体的其他说明

### 3、合并范围发生变更的说明

合并报表范围发生变更说明

与上年相比本年无新增合并单位。

适用  不适用

### 4、报告期内新纳入合并范围的主体和报告期内不再纳入合并范围的主体

本期新纳入合并范围的子公司、特殊目的主体、通过受托经营或承租等方式形成控制权的经营实体

单位：元

名称	期末净资产	本期净利润
----	-------	-------

本期不再纳入合并范围的子公司、特殊目的主体、通过受托经营或承租等方式形成控制权的经营实体

单位：元

名称	处置日净资产	年初至处置日净利润
----	--------	-----------

新纳入合并范围的主体和不再纳入合并范围的主体的其他说明

### 5、报告期内发生的同一控制下企业合并

单位：元

被合并方	属于同一控制下企业合并的判断依据	同一控制的实际控制人	合并本期期初至合并日的收入	合并本期至合并日的净利润	合并本期至合并日的经营活动现金流
------	------------------	------------	---------------	--------------	------------------

同一控制下企业合并的其他说明

### 6、报告期内发生的非同一控制下企业合并

单位：元

被合并方	商誉金额	商誉计算方法
------	------	--------

非同一控制下企业合并的其他说明

是否存在通过多次交易分步实现企业合并且在本报告期取得控制权的情形

适用  不适用

### 7、报告期内出售丧失控制权的股权而减少子公司

子公司名称	出售日	损益确认方法
-------	-----	--------

出售丧失控制权的股权而减少的子公司的其他说明

是否存在通过多次交易分步处置对子公司投资且至本报告期丧失控制权的情形

适用  不适用

### 8、报告期内发生的反向购买

借壳方	判断构成反向购买的依据	合并成本的确定方法	合并中确认的商誉或计入当
-----	-------------	-----------	--------------

			期的损益的计算方法
--	--	--	-----------

反向购买的其他说明

## 9、本报告期发生的吸收合并

单位：元

吸收合并的类型	并入的主要资产		并入的主要负债	
	项目	金额	项目	金额
同一控制下吸收合并	项目	金额	项目	金额
非同一控制下吸收合并	项目	金额	项目	金额

吸收合并的其他说明

## 10、境外经营实体主要报表项目的折算汇率

资产负债表中的资产和负债项目，采用资产负债表日的即期汇率折算；所有者权益项目除“未分配利润”项目外，其他项目采用发生时的即期汇率折算。利润表中的收入和费用项目，采用交易发生日的即期汇率折算。按照上述折算产生的外币财务报表折算差额，在资产负债表所有者权益项目下单独列示。

## 七、合并财务报表主要项目注释

### 1、货币资金

单位：元

项目	期末数			期初数		
	外币金额	折算率	人民币金额	外币金额	折算率	人民币金额
现金：	--	--	85,508.35	--	--	113,722.02
人民币	--	--	85,508.35	--	--	113,722.02
银行存款：	--	--	343,428,524.28	--	--	362,001,817.15
人民币	--	--	343,336,297.94	--	--	361,736,652.75
港币	1,069.32	0.7862	840.70	106,320.11	0.8108	86,209.65
美元	3,532.65	6.0964	21,536.59	16,686.77	6.2855	104,884.69
欧元	8,368.15	8.3470	69,849.05	8,905.22	8.3176	74,070.06
其他货币资金：	--	--	5,291,552.33	--	--	20,829,379.22
人民币	--	--	5,291,552.33	--	--	20,829,379.22
合计	--	--	348,805,584.96	--	--	382,944,918.39

如有因抵押、质押或冻结等对使用有限制、存放在境外、有潜在回收风险的款项应单独说明

其中受限制的货币资金明细如下：

项目	期末余额	期初余额
银行承兑汇票保证金	2,699.74	20,014,784.42

信用证保证金	14,836.96	2,690.18
保函保证金	719,015.63	811,904.62
用于担保的定期存款或通知存款	4,555,000.00	
合计	5,291,552.33	20,829,379.22

截止2013年12月31日，其他货币资金中人民币4,555,000.00元为本公司之子公司吉林高琦向银行申请开具无条件、不可撤销的银行承兑汇票所质押的定期存单。

截至2013年12月31日，本公司存放于境外的货币资金为等值人民币86,903.23元。

## 2、交易性金融资产

### (1) 交易性金融资产

单位：元

项目	期末公允价值	期初公允价值
合计	0.00	0.00

### (2) 变现有限制的交易性金融资产

单位：元

项目	限售条件或变现方面的其他重大限制	期末金额

### (3) 套期工具及对相关套期交易的说明

## 3、应收票据

### (1) 应收票据的分类

单位：元

种类	期末数	期初数
银行承兑汇票	8,504,750.00	2,790,888.74
合计	8,504,750.00	2,790,888.74

### (2) 期末已质押的应收票据情况

单位：元

出票单位	出票日期	到期日	金额	备注

**(3) 因出票人无力履约而将票据转为应收账款的票据，以及期末公司已经背书给他方但尚未到期的票据情况**

因出票人无力履约而将票据转为应收账款的票据

单位：元

出票单位	出票日期	到期日	金额	备注
------	------	-----	----	----

说明

公司已经背书给其他方但尚未到期的票据

单位：元

出票单位	出票日期	到期日	金额	备注
福建鑫华股份有限公司	2013年10月11日	2014年04月08日	1,800,000.00	
福建鑫华股份有限公司	2013年12月04日	2014年06月04日	1,125,000.00	
福建鑫华股份有限公司	2013年12月04日	2014年06月04日	1,125,000.00	
河北电力装备有限公司	2013年10月15日	2014年04月15日	1,000,000.00	
晶科进出口有限公司	2013年10月10日	2014年04月10日	1,000,000.00	
合计	--	--	6,050,000.00	--

说明

已贴现或质押的商业承兑票据的说明

**4、应收股利**

单位：元

项目	期初数	本期增加	本期减少	期末数	未收回的原因	相关款项是否发生减值
其中：	--	--	--	--	--	--
其中：	--	--	--	--	--	--
合计	0.00			0.00	--	--

说明

**5、应收利息****(1) 应收利息**

单位：元

项目	期初数	本期增加	本期减少	期末数
定期存款利息		474,520.83	35,819.44	438,701.39
合计	0.00	474,520.83	35,819.44	438,701.39

## (2) 逾期利息

单位：元

贷款单位	逾期时间（天）	逾期利息金额
------	---------	--------

## (3) 应收利息的说明

期末应收利息中无持本公司5%以上（含5%）表决权股份的股东单位欠款

## 6、应收账款

## (1) 应收账款按种类披露

单位：元

种类	期末数				期初数			
	账面余额		坏账准备		账面余额		坏账准备	
	金额	比例(%)	金额	比例(%)	金额	比例(%)	金额	比例(%)
按组合计提坏账准备的应收账款								
账龄分析法组合	231,663.87 5.53	100%	18,617,889. 91	8.04%	200,996.9 16.88	100%	15,021,733.9 3	7.47%
组合小计	231,663.87 5.53	100%	18,617,889. 91	8.04%	200,996.9 16.88	100%	15,021,733.9 3	7.47%
合计	231,663.87 5.53	--	18,617,889. 91	--	200,996.9 16.88	--	15,021,733.9 3	--

应收账款种类的说明

期末无单项金额重大并单项计提坏账准备的应收账款

期末单项金额重大并单项计提坏账准备的应收账款

适用  不适用

组合中，按账龄分析法计提坏账准备的应收账款

适用  不适用

单位：元

账龄	期末数				期初数			
	账面余额		坏账准备	账面余额		坏账准备		
	金额	比例(%)		金额	比例(%)			
1 年以内								
其中：	--	--	--	--	--	--	--	--
1 年以内	191,053,897.20	82.47%	9,552,694.87		165,559,716.73	82.37%	8,277,985.84	
1 年以内小计	191,053,897.20	82.47%	9,552,694.87		165,559,716.73	82.37%	8,277,985.84	

1 至 2 年	22,455,445.15	9.69%	2,245,544.52	20,446,050.95	10.17%	2,044,605.10
2 至 3 年	9,633,514.61	4.16%	1,926,702.92	10,005,398.67	4.98%	2,001,079.73
3 至 4 年	3,896,403.54	1.68%	1,168,921.06	1,533,941.31	0.76%	460,182.39
4 至 5 年	1,500,980.81	0.65%	600,392.32	2,023,213.92	1.01%	809,285.57
5 年以上	3,123,634.22	1.35%	3,123,634.22	1,428,595.30	0.71%	1,428,595.30
合计	231,663,875.53	--	18,617,889.91	200,996,916.88	--	15,021,733.93

组合中，采用余额百分比法计提坏账准备的应收账款

适用  不适用

组合中，采用其他方法计提坏账准备的应收账款

适用  不适用

单位：元

组合名称	账面余额	坏账准备
------	------	------

期末单项金额虽不重大但单项计提坏账准备的应收账款

适用  不适用

## (2) 本报告期转回或收回的应收账款情况

单位：元

应收账款内容	转回或收回原因	确定原坏账准备的依据	转回或收回前累计已计提坏账准备金额	转回或收回金额
--------	---------	------------	-------------------	---------

期末单项金额重大或虽不重大但单独进行减值测试的应收账款坏账准备计提

单位：元

应收账款内容	账面余额	坏账金额	计提比例（%）	理由
--------	------	------	---------	----

单项金额不重大但按信用风险特征组合后该组合的风险较大的应收账款的说明

## (3) 本报告期实际核销的应收账款情况

单位：元

单位名称	应收账款性质	核销时间	核销金额	核销原因	是否因关联交易产生
深圳市华夏埃玛电气等公司	应收货款	2013 年 11 月 13 日	44,358.33	客户资金困难，预计难以收回	否
合计	--	--	44,358.33	--	--

应收账款核销说明

## (4) 本报告期应收账款中持有公司 5%（含 5%）以上表决权股份的股东单位情况

单位：元



单位名称	期末数		期初数	
	账面余额	计提坏账金额	账面余额	计提坏账金额

## (5) 应收账款中金额前五名单位情况

单位：元

单位名称	与本公司关系	金额	年限	占应收账款总额的比例 (%)
第一名	非关联客户	18,172,011.52	1 年以内	7.84%
第二名	非关联客户	13,927,764.33	1 年以内	6.01%
第三名	非关联客户	12,467,871.00	1 年以内	5.38%
第四名	非关联客户	10,584,908.12	1 年以内	4.57%
第五名	非关联客户	5,362,255.35	1 年以内	2.31%
合计	--	60,514,810.32	--	26.11%

## (6) 应收关联方账款情况

单位：元

单位名称	与本公司关系	金额	占应收账款总额的比例 (%)
------	--------	----	----------------

## (7) 终止确认的应收款项情况

单位：元

项目	终止确认金额	与终止确认相关的利得或损失
----	--------	---------------

## (8) 以应收款项为标的进行证券化的，列示继续涉入形成的资产、负债的金额

单位：元

项目	期末数
资产：	
负债：	

## 7、其他应收款

## (1) 其他应收款按种类披露

单位：元

种类	期末数		期初数	
	账面余额	坏账准备	账面余额	坏账准备

	金额	比例(%)	金额	比例(%)	金额	比例(%)	金额	比例(%)
单项金额重大并单项计提坏账准备的其他应收款					2,900,000.00	12.92%		
按组合计提坏账准备的其他应收款								
账龄分析法组合	20,768,490.24	76.15%	1,385,380.25	6.67%	14,827,041.87	66.08%	1,030,040.07	6.95%
业务费组合	6,506,203.89	23.85%	6,506,203.89	100%	4,712,240.04	21%	4,712,240.04	100%
组合小计	27,274,694.13	100%	7,891,584.14	28.93%	19,539,281.91	87.08%	5,742,280.11	29.39%
合计	27,274,694.13	--	7,891,584.14	--	22,439,281.91	--	5,742,280.11	--

其他应收款种类的说明

期末无单项金额重大并单项计提坏账准备的其他应收款

期末单项金额重大并单项计提坏账准备的其他应收款

适用  不适用

组合中，采用账龄分析法计提坏账准备的其他应收款

适用  不适用

单位：元

账龄	期末数			期初数		
	账面余额		坏账准备	账面余额		坏账准备
	金额	比例(%)		金额	比例(%)	
1 年以内						
其中：						
1 年以内	18,600,364.60	89.56%	930,018.23	12,893,690.23	86.96%	644,684.51
1 年以内小计	18,600,364.60	89.56%	930,018.23	12,893,690.23	86.96%	644,684.51
1 至 2 年	1,140,280.06	5.49%	114,028.00	1,251,286.81	8.44%	125,128.68
2 至 3 年	598,697.39	2.88%	119,739.48	142,535.65	0.96%	28,507.13
3 至 4 年	43,827.46	0.21%	13,148.24	426,099.18	2.87%	127,829.75
4 至 5 年	294,790.73	1.42%	117,916.30	15,900.00	0.11%	6,360.00
5 年以上	90,530.00	0.44%	90,530.00	97,530.00	0.66%	97,530.00
合计	20,768,490.24	--	1,385,380.25	14,827,041.87	--	1,030,040.07

组合中，采用余额百分比法计提坏账准备的其他应收款

适用  不适用

组合中，采用其他方法计提坏账准备的其他应收款

适用  不适用

单位：元

组合名称	账面余额	坏账准备
业务费组合	6,506,203.89	6,506,203.89
合计	6,506,203.89	6,506,203.89

期末单项金额虽不重大但单项计提坏账准备的其他应收款

适用  不适用

## (2) 本报告期转回或收回的其他应收款情况

单位：元

其他应收款内容	转回或收回原因	确定原坏账准备的依据	转回或收回前累计已计提坏账准备金额	转回或收回金额
暂未取得发票的业务费	收到发票	已形成费用，暂未收到发票	4,712,240.04	4,712,240.04
合计	--	--	4,712,240.04	--

期末单项金额重大或虽不重大但单独进行减值测试的其他应收账款坏账准备计提

单位：元

应收账款内容	账面余额	坏账金额	计提比例（%）	理由

单项金额不重大但按信用风险特征组合后该组合的风险较大的其他应收款的说明

## (3) 本报告期实际核销的其他应收款情况

单位：元

单位名称	其他应收款性质	核销时间	核销金额	核销原因	是否因关联交易产生
吉林市隆兴工贸公司			5,820.00		否
合计	--	--	5,820.00	--	--

其他应收款核销说明

## (4) 本报告期其他应收款中持有公司 5%（含 5%）以上表决权股份的股东单位情况

单位：元

单位名称	期末数		期初数	
	账面余额	计提坏账金额	账面余额	计提坏账金额

## (5) 金额较大的其他应收款的性质或内容

单位：元

单位名称	金额	款项的性质或内容	占其他应收款总额的比例(%)

说明

## (6) 其他应收款金额前五名单位情况

单位：元

单位名称	与本公司关系	金额	年限	占其他应收款总额的比例(%)
安徽皖电招标有限公司	非关联方客户	3,290,000.00	1 年以内	12.06%
河南省电力物资	非关联方客户	3,014,000.00	1 年以内	11.05%
中国南方电网有限责任公司招标服务中心	非关联方客户	1,300,000.00	1 年以内	4.77%
广东省电力物资总公司	非关联方客户	1,037,147.15	1 年以内	3.8%
广州供电局有限公司	非关联方客户	470,000.00	1 年以内	1.72%
合计	--	9,111,147.15	--	33.4%

## (7) 其他应收关联方账款情况

单位：元

单位名称	与本公司关系	金额	占其他应收款总额的比例(%)

## (8) 终止确认的其他应收款项情况

单位：元

项目	终止确认金额	与终止确认相关的利得或损失

## (9) 以其他应收款为标的进行证券化的，列示继续涉入形成的资产、负债的金额

单位：元

项目	期末数
资产：	
负债：	

## (10) 报告期末按应收金额确认的政府补助

单位：元

单位名称	政府补助项目名称	期末余额	期末账龄	预计收取时间	预计收取金额	预计收取依据	未能在预计时点收到预计金额的原因(如有)

## 8、预付款项

### (1) 预付款项按账龄列示

单位：元

账龄	期末数		期初数	
	金额	比例 (%)	金额	比例 (%)
1 年以内	18,783,568.95	80.31%	25,150,644.32	73.32%
1 至 2 年	1,869,666.84	7.99%	8,076,314.92	23.55%
2 至 3 年	1,835,874.93	7.85%	1,071,309.16	3.12%
3 年以上	899,181.10	3.85%	2,771.41	0.01%
合计	23,388,291.82	--	34,301,039.81	--

预付款项账龄的说明

期末无账龄超过一年且金额重大的预付款

### (2) 预付款项金额前五名单位情况

单位：元

单位名称	与本公司关系	金额	时间	未结算原因
东营市冠森绝缘制品有限公司	非关联方材料供应商	4,114,000.00	2013 年	材料未到
南京龙沙有限公司	非关联方材料供应商	1,047,640.00	2013 年	材料未到
深圳市中建金属制品有限公司	非关联方材料供应商	965,916.71	2013 年	材料未到
乐清市瓯越电力科技有限公司	非关联方材料供应商	721,529.91	2013 年	材料未到
深圳市金海美贸易有限公司	非关联方材料供应商	641,147.99	2013 年	材料未到
合计	--	7,490,234.61	--	--

预付款项主要单位的说明

### (3) 本报告期预付款项中持有本公司 5%（含 5%）以上表决权股份的股东单位情况

单位：元

单位名称	期末数		期初数	
	账面余额	计提坏账金额	账面余额	计提坏账金额

## (4) 预付款项的说明

期末预付款项中无持本公司5%以上（含5%）表决权股份的股东单位欠款。

## 9、存货

## (1) 存货分类

单位：元

项目	期末数			期初数		
	账面余额	跌价准备	账面价值	账面余额	跌价准备	账面价值
原材料	48,658,381.07	405,661.57	48,252,719.50	52,348,159.12	700,776.36	51,647,382.76
在产品	14,377,071.63		14,377,071.63	9,511,849.26		9,511,849.26
库存商品	50,104,066.30	3,196,934.29	46,907,132.01	26,382,371.16		26,382,371.16
低值易耗品	143,550.78		143,550.78	133,710.51		133,710.51
自制半成品	31,014,211.69		31,014,211.69	30,476,855.05		30,476,855.05
发出商品	14,516,540.79		14,516,540.79	25,978,863.10		25,978,863.10
合计	158,813,822.26	3,602,595.86	155,211,226.40	144,831,808.20	700,776.36	144,131,031.84

## (2) 存货跌价准备

单位：元

存货种类	期初账面余额	本期计提额	本期减少		期末账面余额
			转回	转销	
原材料	700,776.36			295,114.79	405,661.57
库存商品		3,196,934.29			3,196,934.29
合计	700,776.36	3,196,934.29		295,114.79	3,602,595.86

## (3) 存货跌价准备情况

项目	计提存货跌价准备的依据	本期转回存货跌价准备的原因	本期转回金额占该项存货期末余额的比例（%）
原材料	可变现净值低于账面价值		
库存商品	可变现净值低于账面价值		

存货的说明

**10、其他流动资产**

单位：元

项目	期末数	期初数
待抵扣增值税	28,231,694.56	
合计	28,231,694.56	0.00

其他流动资产说明

**11、可供出售金融资产****(1) 可供出售金融资产情况**

单位：元

项目	期末公允价值	期初公允价值
可供出售债务工具	0.00	0.00
可供出售权益工具	0.00	0.00
其他	0.00	0.00
合计	0.00	0.00

本期将持有至到期投资重分类为可供出售金融资产的，本期重分类的金额 0.00 元，该金额占重分类前持有至到期投资总额的比例 0%。

可供出售金融资产的说明

**(2) 可供出售金融资产中的长期债权投资**

单位：元

债券项目	债券种类	面值	初始投资成本	到期日	期初余额	本期利息	累计应收或已收利息	期末余额
合计	--	--	0.00	--	0.00	0.00	0.00	0.00

可供出售金融资产的长期债权投资的说明

**(3) 可供出售金融资产的减值情况**

单位：元

可供出售金融资产分类	可供出售权益工具	可供出售债务工具	其他	合计
权益工具的成本/债务工具的摊余成本	0.00	0.00	0.00	0.00
期末公允价值	0.00	0.00	0.00	0.00
累计计入其他综合收益的公允价值变动金额	0.00	0.00	0.00	0.00

已计提减值金额	0.00	0.00	0.00	0.00
---------	------	------	------	------

**(4) 报告期内可供出售金融资产减值的变动情况**

单位：元

可供出售金融资产分类	可供出售权益工具	可供出售债务工具	其他	合计
------------	----------	----------	----	----

**(5) 可供出售权益工具期末公允价值大幅下跌或持续下跌相关说明**

单位：元

可供出售权益工具（分项）	成本	公允价值	公允价值相对于成本的下跌幅度（%）	持续下跌时间	已计提减值金额	未根据成本与期末公允价值的差额计提减值的理由说明

**12、持有至到期投资****(1) 持有至到期投资情况**

单位：元

项目	期末账面余额	期初账面余额
合计	0.00	0.00

持有至到期投资的说明

**(2) 本报告期内出售但尚未到期的持有至到期投资情况**

单位：元

项目	金额	占该项投资出售前金额的比例（%）

本报告期内出售但尚未到期的持有至到期投资情况说明

**13、长期应收款**

单位：元

种类	期末数	期初数
合计	0.00	0.00

**14、对合营企业投资和联营企业投资**

单位：元

被投资单位名称	本企业持股比例(%)	本企业在被投资单位表决权	期末资产总额	期末负债总额	期末净资产总额	本期营业收入总额	本期净利润



		比例(%)					
一、合营企业							
二、联营企业							

合营企业、联营企业的重要会计政策、会计估计与公司的会计政策、会计估计存在重大差异的说明

## 15、长期股权投资

### (1) 长期股权投资明细情况

单位：元

被投资单位	核算方法	投资成本	期初余额	增减变动	期末余额	在被投资单位持股比例(%)	在被投资单位表决权比例(%)	在被投资单位持股比例与表决权比例不一致的说明	减值准备	本期计提减值准备	本期现金红利

### (2) 向投资企业转移资金的能力受到限制的有关情况

单位：元

向投资企业转移资金能力受到限制的长期股权投资项目	受限制的原因	当期累计未确认的投资损失金额

长期股权投资的说明

## 16、投资性房地产

### (1) 按成本计量的投资性房地产

单位：元

项目	期初账面余额	本期增加	本期减少	期末账面余额
一、账面原值合计	11,121,454.02			11,121,454.02
1.房屋、建筑物	11,121,454.02			11,121,454.02
二、累计折旧和累计摊销合计	3,901,192.37	500,465.40		4,401,657.77
1.房屋、建筑物	3,901,192.37	500,465.40		4,401,657.77
三、投资性房地产账面净值合计	7,220,261.65	-500,465.40		6,719,796.25
1.房屋、建筑物	7,220,261.65	-500,465.40		6,719,796.25
五、投资性房地产账面价值合计	7,220,261.65	-500,465.40		6,719,796.25

1.房屋、建筑物	7,220,261.65	-500,465.40		6,719,796.25
----------	--------------	-------------	--	--------------

单位：元

	本期
本期折旧和摊销额	500,465.40
投资性房地产本期减值准备计提额	0.00

**(2) 按公允价值计量的投资性房地产**

单位：元

项目	期初公允价值	本期增加			本期减少		期末公允价值
		购置	自用房地产或存货转入	公允价值变动损益	处置	转为自用房地产	
1. 成本合计	0.00	0.00	0.00	0.00	0.00	0.00	0.00

说明报告期内改变计量模式的投资性房地产和未办妥产权证书的投资性房地产有关情况,说明未办妥产权证书的原因和预计办结时间

**17、固定资产****(1) 固定资产情况**

单位：元

项目	期初账面余额	本期增加		本期减少	期末账面余额
一、账面原值合计：	605,564,281.93	21,555,139.03		5,487,743.21	621,631,677.75
其中：房屋及建筑物	296,670,767.74	239,081.00		315.00	296,909,533.74
机器设备	245,776,709.00	18,635,352.60		1,488,455.68	262,923,605.92
运输工具	16,212,853.23	503,195.92		1,319,937.00	15,396,112.15
其他设备	46,903,951.96	2,177,509.51		2,679,035.53	46,402,425.94
--	期初账面余额	本期新增	本期计提	本期减少	本期期末余额
二、累计折旧合计：	125,979,343.67		42,291,307.32	3,842,559.58	164,428,091.41
其中：房屋及建筑物	39,763,542.01		13,261,316.42		53,024,858.43
机器设备	41,663,643.04		22,201,308.26	430,069.65	63,434,881.65
运输工具	11,141,281.01		2,268,487.85	1,187,943.30	12,221,825.56
其他设备	33,410,877.61		4,560,194.79	2,224,546.63	35,746,525.77
--	期初账面余额		--		本期期末余额
三、固定资产账面净值合计	479,584,938.26		--		457,203,586.34
其中：房屋及建筑物	256,907,225.73		--		243,884,675.31
机器设备	204,113,065.96		--		199,488,724.27

运输工具	5,071,572.22	--	3,174,286.59
其他设备	13,493,074.35	--	10,655,900.17
四、减值准备合计	607,233.49	--	581,397.73
机器设备	607,233.49	--	581,397.73
其他设备		--	
五、固定资产账面价值合计	478,977,704.77	--	456,622,188.61
其中：房屋及建筑物	256,907,225.73	--	243,884,675.31
机器设备	203,505,832.47	--	198,907,326.54
运输工具	5,071,572.22	--	3,174,286.59
其他设备	13,493,074.35	--	10,655,900.17

本期折旧额 42,291,307.32 元；本期由在建工程转入固定资产原价为 11,518,683.23 元。

## (2) 暂时闲置的固定资产情况

单位：元

项目	账面原值	累计折旧	减值准备	账面净值	备注
----	------	------	------	------	----

## (3) 通过融资租赁租入的固定资产

单位：元

项目	账面原值	累计折旧	账面净值
----	------	------	------

## (4) 通过经营租赁租出的固定资产

单位：元

种类	期末账面价值
----	--------

## (5) 期末持有待售的固定资产情况

单位：元

项目	账面价值	公允价值	预计处置费用	预计处置时间
----	------	------	--------	--------

## (6) 未办妥产权证书的固定资产情况

项目	未办妥产权证书原因	预计办结产权证书时间
房屋建筑物-长春高琦中俄科技园办公楼	产权证需办理竣工结算后方可办理	未确定权证办结时间
房屋建筑物-吉林高琦厂房及综合办公楼	产权证需办理竣工结算后方可办理	未确定权证办结时间
房屋建筑物-雾淞水岸（吉林）	产权证需地产商办理竣工结算后方可办理	未确定权证办结时间

房屋建筑物-汇景国际 4 号楼 0903 号石 家庄)	产权证需地产商办理竣工结算后方可办 理	未确定权证办结时间
房屋建筑物-兆丰国际 (长春)	产权证需地产商办理竣工结算后方可办 理	未确定权证办结时间

固定资产说明

## 18、在建工程

### (1) 在建工程情况

单位：元

项目	期末数			期初数		
	账面余额	减值准备	账面价值	账面余额	减值准备	账面价值
深圳惠程聚酰亚胺高性能复 合项目	4,178,748.65		4,178,748.65	830,274.74		830,274.74
深圳惠程聚酰亚胺隔膜生产 线设备安装 (1 号线)	4,941,510.90		4,941,510.90			
深圳惠程高强度聚酰亚胺隔 膜生产线设备安装 (2 号线)	1,553,013.54		1,553,013.54			
深圳惠程聚酰亚胺流延膜生 产线设备安装 (3 号线)	15,398.70		15,398.70			
深圳惠程聚酰亚胺隔膜牵伸 生产线设备安装 (4 号线)	2,436,121.80		2,436,121.80			
吉林高琦高性能耐热聚酰亚 胺纤维项目	7,122,047.06		7,122,047.06	8,141,053.15		8,141,053.15
吉林高航聚酰亚胺泡沫生产 线设备安装项目				1,205,625.00		1,205,625.00
长春高琦聚酰亚胺 OLED 生 产线设备安装项目				1,059,315.22		1,059,315.22
长春高琦 300 吨聚酰亚胺纤 维项目				62,041.41		62,041.41
长春聚明聚酰亚胺薄膜生产 线设备安装项目				326,506.58		326,506.58
江西先材纳米 PI 纳米纤维电 池隔膜生产线设备安装	5,630,322.48		5,630,322.48	6,511,978.09		6,511,978.09
江西先材年产 2 亿平方米 PI 纳米纤维电池隔膜产品 (一 期) 工程项目	3,154,730.50		3,154,730.50	2,055,206.00		2,055,206.00
合计	29,031,893.63		29,031,893.63	20,192,000.19		20,192,000.19

## (2) 重大在建工程项目变动情况

单位：元

项目名称	预算数	期初数	本期增加	转入固定资产	其他减少	工程投入占预算比例(%)	工程进度	利息资本化累计金额	其中：本期利息资本化金额	本期利息资本化率(%)	资金来源	期末数
深圳惠程聚酰亚胺高性能复合项目		830,274.74	3,348,473.91								自筹资金	4,178,748.65
深圳惠程聚酰亚胺隔膜生产线设备安装			4,941,510.90								自筹资金	4,941,510.90
深圳惠程高强度聚酰亚胺隔膜生产线设备安装			1,553,013.54								自筹资金	1,553,013.54
深圳惠程聚酰亚胺流延膜生产线设备安装			15,398.70								自筹资金	15,398.70
深圳惠程聚酰亚胺隔膜牵伸生产线			2,436,121.80								自筹资金	2,436,121.80

设备安装												
吉林高琦高性能耐热聚酰亚胺纤维项目	331,408,300.00	8,141,053.15	8,038,908.92	9,057,915.01		86.51%	86.51				募投资金	7,122,047.06
吉林高航聚酰亚胺泡沫生产线设备安装项目		1,205,625.00		1,081,453.00	124,172.00						自筹资金	
长春高琦聚酰亚胺 OLED 生产线设备安装项目		1,059,315.22		1,059,315.22							自筹资金	
长春高琦 300 吨聚酰亚胺纤维项目		62,041.41			62,041.41						自筹资金	
长春聚明聚酰亚胺薄膜生产线设备安装项目		326,506.58		326,506.58							自筹资金	
江西先材纳米 PI 纳米纤维电池隔膜生产线设备安装	72,100,000.00	6,511,978.09	746,692.27		1,628,347.88	7.81%	7.81				自筹资金	5,630,322.48

江西先材年产 2 亿平方米 PI 纳米纤维电池隔膜产品（一期）工程项目	41,500,000.00	2,055,206.00	1,099,524.50			7.6%	7.60				自筹资金	3,154,730.50
合计	445,008,300.00	20,192,000.19	22,179,644.54	11,525,189.81	1,814,561.29	--	--			--	--	29,031,893.63

在建工程项目变动情况的说明

\*其他减少主要系集团内部各公司之间调整在建工程实施主体而造成的变动金额。

### (3) 在建工程减值准备

单位：元

项目	期初数	本期增加	本期减少	期末数	计提原因

### (4) 重大在建工程的工程进度情况

项目	工程进度	备注
吉林高琦高性能耐热聚酰亚胺纤维项目	土建工程部分，除聚合车间未完工，其他建筑物已完工分项验收；设备安装部分，基本已完工分项验收	
江西先材年产 2 亿平方米 PI 纳米纤维电池隔膜产品（一期）工程项目	一期工程土地平整和施工设计阶段	

### (5) 在建工程的说明

期末无用于抵押或担保的在建工程

年末在建工程不存在减值情况，未计提减值准备

## 19、工程物资

单位：元

项目	期初数	本期增加	本期减少	期末数
合计	0.00			0.00

工程物资的说明

## 20、固定资产清理

单位：元

项目	期初账面价值	期末账面价值	转入清理的原因
合计	0.00	0.00	--

说明转入固定资产清理起始时间已超过 1 年的固定资产清理进展情况

## 21、生产性生物资产

### (1) 以成本计量

单位：元

项目	期初账面余额	本期增加	本期减少	期末账面余额
一、种植业				
二、畜牧养殖业				
三、林业				
四、水产业				

### (2) 以公允价值计量

单位：元

项目	期初账面价值	本期增加	本期减少	期末账面价值
一、种植业				
二、畜牧养殖业				
三、林业				
四、水产业				

生产性生物资产的说明

## 22、油气资产

单位：元

项目	期初账面余额	本期增加	本期减少	期末账面余额
四、油气资产账面价值合计	0.00			0.00

油气资产的说明



## 23、无形资产

## (1) 无形资产情况

单位：元

项目	期初账面余额	本期增加	本期减少	期末账面余额
一、账面原值合计	99,440,796.34	26,142,461.15	3,000,000.00	122,583,257.49
(1) 土地使用权	64,939,837.06			64,939,837.06
(2) 专有技术	21,780,000.00	1,000,000.00	3,000,000.00	19,780,000.00
(3) 专利技术	11,531,723.97	22,813,106.44		34,344,830.41
(4) 财务软件	981,235.31	2,329,354.71		3,310,590.02
(5) 商标权	208,000.00			208,000.00
二、累计摊销合计	14,641,286.47	5,533,566.41	1,300,000.00	18,874,852.88
(1) 土地使用权	2,352,141.45	1,298,797.08		3,650,938.53
(2) 专有技术	5,501,770.07	2,004,431.63	1,300,000.00	6,206,201.70
(3) 专利技术	6,401,334.48	2,093,559.98		8,494,894.46
(4) 财务软件	358,307.03	115,977.64		474,284.67
(5) 商标权	27,733.44	20,800.08		48,533.52
三、无形资产账面净值合计	84,799,509.87	20,608,894.74	1,700,000.00	103,708,404.61
(1) 土地使用权	62,587,695.61	-1,298,797.08		61,288,898.53
(2) 专有技术	16,278,229.93	-1,004,431.63	1,700,000.00	13,573,798.30
(3) 专利技术	5,130,389.49	20,719,546.46		25,849,935.95
(4) 财务软件	622,928.28	2,213,377.07		2,836,305.35
(5) 商标权	180,266.56	-20,800.08		159,466.48
(1) 土地使用权				
(2) 专有技术				
(3) 专利技术				
(4) 财务软件				
(5) 商标权				
无形资产账面价值合计	84,799,509.87	20,608,894.74	1,700,000.00	103,708,404.61
(1) 土地使用权	62,587,695.61	-1,298,797.08		61,288,898.53
(2) 专有技术	16,278,229.93	-1,004,431.63	1,700,000.00	13,573,798.30
(3) 专利技术	5,130,389.49	20,719,546.46		25,849,935.95
(4) 财务软件	622,928.28	2,213,377.07		2,836,305.35
(5) 商标权	180,266.56	-20,800.08		159,466.48

本期摊销额 5,533,566.41 元。

## (2) 公司开发项目支出

单位：元

项目	期初数	本期增加	本期减少		期末数
			计入当期损益	确认为无形资产	
1.聚酰亚胺纤维生产工艺技术	15,124,075.95	14,916,610.24	5,301,084.37	12,177,703.24	12,561,898.58
2.聚酰亚胺树脂生产工艺技术	4,744,777.59	2,339,726.89	80,125.23	321,218.26	6,683,160.99
3.纳米纤维材料及制品生产工艺技术	6,259,139.03	4,741,765.03	229,164.96	10,771,739.10	
4.氯代苯酐生产工艺技术		9,720,674.82		2,251,775.76	7,468,899.06
5.聚酰亚胺薄膜生产工艺技术	895,917.14	1,014,418.43	121,381.98	1,025.64	1,787,927.95
6.聚酰亚胺泡沫生产工艺技术		198,371.66	177,858.84	20,512.82	
7、电气绝缘特种纤维复合材料 SMC 及制品研发项目		2,306,238.00	2,306,238.00		
8、高性能硅橡胶电气绝缘制品研发项目		2,025,875.82	2,025,875.82		
9、新型高性能高分子材料项目		1,200,897.45	1,200,897.45		
10、新型绝缘材料真空电气控制设备研发项目		4,077,352.38	4,077,352.38		
11、新型绝缘材料跌落式熔断器研发项目		441,405.48	441,405.48		
12、EPDM 橡胶绝缘研发项目		688,807.29	688,807.29		
合计	27,023,909.71	43,672,143.49	16,650,191.80	25,543,974.82	28,501,886.58

本期开发支出占本期研究开发项目支出总额的比例 63.81%。

通过公司内部研发形成的无形资产占无形资产期末账面价值的比例 18.61%。

公司开发项目的说明，包括本期发生的单项价值在 100 万元以上且以评估值为入账依据的，应披露评估机构名称、评估方法

## 24、商誉

单位：元

被投资单位名称或形成商誉的事项	期初余额	本期增加	本期减少	期末余额	期末减值准备
长春高琦	2,850,049.14	0.00	0.00	2,850,049.14	0.00
合计	2,850,049.14			2,850,049.14	

说明商誉的减值测试方法和减值准备计提方法

### 商誉的计算过程

本公司2008年对非同一控制下子公司长春高琦合并时，合并成本与本公司按照所占份额持有的长春高琦可辨认净资产的公允价值之间的差额。

### 商誉的减值测试的方法

通过比较相关资产组组合的账面价值与可收回金额进行减值测试，经测试本公司商誉未发生减值。

## 25、长期待摊费用

单位：元

项目	期初数	本期增加额	本期摊销额	其他减少额	期末数	其他减少的原因
证券信息服务费	330,000.00		120,000.00		210,000.00	
律师费		120,000.00	30,000.00		90,000.00	
房屋改造等	1,898,324.66	1,673,149.02	1,271,875.98		2,299,597.70	
合计	2,228,324.66	1,793,149.02	1,421,875.98		2,599,597.70	--

长期待摊费用的说明

## 26、递延所得税资产和递延所得税负债

### (1) 递延所得税资产和递延所得税负债不以抵销后的净额列示

已确认的递延所得税资产和递延所得税负债

单位：元

项目	期末数	期初数
递延所得税资产：		
资产减值准备	4,838,205.61	3,221,788.79
可抵扣亏损	6,539,294.24	3,984,321.26
小计	11,377,499.85	7,206,110.05
递延所得税负债：		
交易性金融工具、衍生金融工具的估值	0.00	0.00

计入资本公积的可供出售金融资产公允价值变动	0.00	0.00
小计	0.00	0.00

未确认递延所得税资产明细

单位：元

项目	期末数	期初数
可抵扣亏损	7,694,972.70	6,367,695.53
资产减值准备	7,229.24	
合计	7,702,201.94	6,367,695.53

未确认递延所得税资产的可抵扣亏损将于以下年度到期

单位：元

年份	期末数	期初数	备注
2014	245,235.46		
2015	1,322,151.38	1,334,206.38	
2016	1,510,488.09	1,510,438.09	
2017	1,522,935.13	1,522,935.13	
2018	658,149.89		
无到期年度	2,436,012.75	2,000,115.93	香港惠程可抵扣亏损
合计	7,694,972.70	6,367,695.53	--

应纳税差异和可抵扣差异项目明细

单位：元

项目	暂时性差异金额	
	期末	期初
应纳税差异项目		
可抵扣差异项目		
资产减值准备	30,686,238.40	
可抵扣亏损	28,594,634.79	
小计	59,280,873.19	

**(2) 递延所得税资产和递延所得税负债以抵销后的净额列示**

互抵后的递延所得税资产及负债的组成项目

单位：元

项目	报告期末互抵后的递延所得税资产或负债	报告期末互抵后的可抵扣或应纳税暂时性差异	报告期初互抵后的递延所得税资产或负债	报告期初互抵后的可抵扣或应纳税暂时性差异

递延所得税资产	11,377,499.85		7,206,110.05	
递延所得税负债	0.00		0.00	

递延所得税资产和递延所得税负债互抵明细

单位：元

项目	本期互抵金额
----	--------

递延所得税资产和递延所得税负债的说明

## 27、资产减值准备明细

单位：元

项目	期初账面余额	本期增加	本期减少		期末账面余额
			转回	转销	
一、坏账准备	20,764,014.04	5,797,411.38	1,773.04	50,178.33	26,509,474.05
二、存货跌价准备	700,776.36	3,196,934.29		295,114.79	3,602,595.86
七、固定资产减值准备	607,233.49			25,835.76	581,397.73
合计	22,072,023.89	8,994,345.67	1,773.04	371,128.88	30,693,467.64

资产减值明细情况的说明

## 28、其他非流动资产

单位：元

项目	期末数	期初数
预付土地款	3,944,307.41	
预付设备款	1,745,937.10	
合计	5,690,244.51	

其他非流动资产的说明

## 29、短期借款

### (1) 短期借款分类

单位：元

项目	期末数	期初数
保证借款	20,000,000.00	20,000,000.00
合计	20,000,000.00	20,000,000.00

短期借款分类的说明

**(2) 已到期未偿还的短期借款情况**

单位：元

贷款单位	贷款金额	贷款利率	贷款资金用途	未按期偿还原因	预计还款期
------	------	------	--------	---------	-------

资产负债表日后已偿还金额 0.00 元。

短期借款的说明，包括已到期短期借款获展期的，说明展期条件、新的到期日

期末无已到期未偿还的短期借款

**30、交易性金融负债**

单位：元

项目	期末公允价值	期初公允价值
发行的交易性债券	0.00	0.00
指定为以公允价值计量且其变动计入当期损益的金融负债	0.00	0.00
衍生金融负债	0.00	0.00
其他金融负债	0.00	0.00
合计	0.00	0.00

交易性金融负债的说明

**31、应付票据**

单位：元

种类	期末数	期初数
银行承兑汇票	23,865,203.38	7,046,000.00
合计	23,865,203.38	7,046,000.00

下一会计期间将到期的金额 23,865,203.38 元。

应付票据的说明

**32、应付账款****(1) 应付账款情况**

单位：元

项目	期末数	期初数
1 年以内（含 1 年）	78,174,513.79	62,196,476.66
1 年至 2 年（含 2 年）	7,969,141.98	2,113,076.49
2 年至 3 年（含 3 年）	1,474,690.61	432,916.77
3 年以上	128,376.06	79,924.13

合计	87,746,722.44	64,822,394.05
----	---------------	---------------

## (2) 本报告期应付账款中应付持有公司 5%（含 5%）以上表决权股份的股东单位款项

单位：元

单位名称	期末数	期初数
------	-----	-----

## (3) 账龄超过一年的大额应付账款情况的说明

单位名称	期末余额	未结转原因	备注
中国核工业二三建设有限公司	1,184,141.00	吉林高琦高性能耐热聚酰亚胺纤维项目工程尚未结算	
吉林市九通建设有限公司	1,214,397.81	吉林高琦高性能耐热聚酰亚胺纤维项目工程尚未结算	
吉化集团吉林市北方建设有限责任公司	1,968,697.00	吉林高琦高性能耐热聚酰亚胺纤维项目工程尚未结算	

## 33、预收账款

## (1) 预收账款情况

单位：元

项目	期末数	期初数
1 年以内（含 1 年）	2,517,115.03	1,260,259.71
1 年至 2 年（含 2 年）	106,121.00	250,860.84
2 年至 3 年（含 3 年）	104,111.91	146,911.40
3 年以上	94,975.00	103,892.20
合计	2,822,322.94	1,761,924.15

## (2) 本报告期预收账款中预收持有公司 5%（含 5%）以上表决权股份的股东单位款项

单位：元

单位名称	期末数	期初数
------	-----	-----

## (3) 账龄超过一年的大额预收账款情况的说明

期末数中无账龄超过一年的大额预收款情况

### 34、应付职工薪酬

单位：元

项目	期初账面余额	本期增加	本期减少	期末账面余额
一、工资、奖金、津贴和补贴	5,594,068.70	50,429,186.01	49,942,421.07	6,080,833.64
二、职工福利费		5,020,798.56	5,014,284.44	6,514.12
三、社会保险费	108,411.43	7,374,036.95	7,370,043.32	112,405.06
四、住房公积金		1,140,463.08	1,140,463.08	
六、其他	49,072.41	3,400,450.91	3,390,282.45	59,240.87
合计	5,751,552.54	67,364,935.51	66,857,494.36	6,258,993.69

应付职工薪酬中属于拖欠性质的金额 0.00 元。

工会经费和职工教育经费金额 3,400,450.91 元，非货币性福利金额 0.00 元，因解除劳动关系给予补偿 108,658.70 元。

应付职工薪酬预计发放时间、金额等安排

每月第10个工作日

### 35、应交税费

单位：元

项目	期末数	期初数
增值税	3,547,588.64	-21,742,090.17
营业税	68,569.54	116,440.77
企业所得税	7,843,424.65	9,913,914.89
个人所得税	43,789.05	35,192.52
城市维护建设税	270,375.70	332,927.81
教育费附加	174,306.62	218,977.30
房产税	168,927.50	120,498.57
土地使用税	1,643,398.07	46,879.50
合计	13,760,379.77	-10,957,258.81

应交税费说明，所在地税务机关同意各分公司、分厂之间应纳税所得额相互调剂的，应说明税款计算过程

### 36、应付利息

单位：元

项目	期末数	期初数
合计	0.00	0.00

应付利息说明



### 37、应付股利

单位：元

单位名称	期末数	期初数	超过一年未支付原因
合计	0.00	0.00	--

应付股利的说明

### 38、其他应付款

#### (1) 其他应付款情况

单位：元

项目	期末数	期初数
1 年以内（含 1 年）	322,311.51	1,773,716.57
1 年至 2 年（含 2 年）	462,854.84	1,066,744.02
2 年至 3 年（含 3 年）	884,958.48	45,372.06
3 年以上	7,862.00	
合计	1,677,986.83	2,885,832.65

#### (2) 本报告期其他应付款中应付持有公司 5%（含 5%）以上表决权股份的股东单位款项

单位：元

单位名称	期末数	期初数

#### (3) 账龄超过一年的大额其他应付款情况的说明

期末数中无账龄超过一年的大额其他应付款情况

#### (4) 金额较大的其他应付款说明内容

### 39、预计负债

单位：元

项目	期初数	本期增加	本期减少	期末数
合计	0.00			0.00

预计负债说明

**40、一年内到期的非流动负债****(1) 一年内到期的非流动负债情况**

单位：元

项目	期末数	期初数
合计	0.00	0.00

**(2) 一年内到期的长期借款**

一年内到期的长期借款

单位：元

项目	期末数	期初数
----	-----	-----

一年内到期的长期借款中属于逾期借款获得展期的金额元。

金额前五名的一年内到期的长期借款

单位：元

贷款单位	借款起始日	借款终止日	币种	利率 (%)	期末数		期初数	
					外币金额	本币金额	外币金额	本币金额

一年内到期的长期借款中的逾期借款

单位：元

贷款单位	借款金额	逾期时间	年利率 (%)	借款资金用途	逾期未偿还原因	预期还款期
------	------	------	---------	--------	---------	-------

资产负债表日后已偿还的金额元。

一年内到期的长期借款说明

**(3) 一年内到期的应付债券**

单位：元

债券名称	面值	发行日期	债券期限	发行金额	期初应付利息	本期应计利息	本期已付利息	期末应付利息	期末余额
------	----	------	------	------	--------	--------	--------	--------	------

一年内到期的应付债券说明

**(4) 一年内到期的长期应付款**

单位：元

借款单位	期限	初始金额	利率 (%)	应计利息	期末余额	借款条件
------	----	------	--------	------	------	------

一年内到期的长期应付款的说明

**41、其他流动负债**

单位：元

项目	期末账面余额	期初账面余额
1、技术改造补助资金（900 万）	900,000.00	
2、重点产业振兴和技术改造中央预算内投资计划	1,300,000.00	
3、技术改造补助资金（1876 万）	1,876,000.00	
4、战略性新兴产业科技创新专项资金	21,621.62	
5、（国家 863 计划）科技计划项目	373,316.13	
6、省校合作技术开发项目资金（40 万）	53,333.33	
7、省校合作技术开发项目资金（70 万）	311,111.11	
8、长春市科技计划项目（30 万）	144,000.00	
9、技术改造和结构调整专项资金	25,000.00	
10、科技型中小企业技术创新基金初创期企业创新项目	110,526.32	
11、区域发展类“2011 协同创新中心”项目资助资金	281,250.00	
合计	5,396,158.51	0.00

## 其他流动负债说明

负债项目	期初余额	其他非流动负债未来一年内摊销转入金额	本期计入营业外收入金额	其他变动	期末余额	类型
1、技术改造补助资金（900 万）		900,000.00			900,000.00	与资产相关
2、重点产业振兴和技术改造中央预算内投资计划		1,300,000.00			1,300,000.00	与资产相关
3、技术改造补助资金（1876 万）		1,876,000.00			1,876,000.00	与资产相关
4、战略性新兴产业科技创新专项资金		21,621.62			21,621.62	与资产相关
5、（国家 863 计划）科技计划项目		373,316.13			373,316.13	综合性
6、省校合作技术开发项目资金（40 万）		53,333.33			53,333.33	综合性
7、省校合作技术开发项目资金（70 万）		311,111.11			311,111.11	综合性
8、长春市科技计划项目（30 万）		144,000.00			144,000.00	综合性
9、技术改造和结构调整专项资金		25,000.00			25,000.00	综合性
10、科技型中小企业技术创新基金初创期企业创新项目		110,526.32			110,526.32	综合性
11、区域发展类“2011 协同创新中心”项目资助资金		281,250.00			281,250.00	综合性
合计		5,396,158.51			5,396,158.51	

## 42、长期借款

### (1) 长期借款分类

单位：元

项目	期末数	期初数
合计	0.00	0.00

长期借款分类的说明

### (2) 金额前五名的长期借款

单位：元

贷款单位	借款起始日	借款终止日	币种	利率 (%)	期末数		期初数	
					外币金额	本币金额	外币金额	本币金额

长期借款说明，因逾期借款获得展期形成的长期借款，应说明获得展期的条件、本金、利息、预计还款安排等

## 43、应付债券

单位：元

债券名称	面值	发行日期	债券期限	发行金额	期初应付利息	本期应计利息	本期已付利息	期末应付利息	期末余额
------	----	------	------	------	--------	--------	--------	--------	------

应付债券说明，包括可转换公司债券的转股条件、转股时间

## 44、长期应付款

### (1) 金额前五名长期应付款情况

单位：元

单位	期限	初始金额	利率 (%)	应计利息	期末余额	借款条件
----	----	------	--------	------	------	------

### (2) 长期应付款中的应付融资租赁款明细

单位：元

单位	期末数		期初数	
	外币	人民币	外币	人民币

由独立第三方为公司融资租赁提供担保的金额元。

长期应付款的说明

## 45、专项应付款

单位：元

项目	期初数	本期增加	本期减少	期末数	备注说明
合计	0.00			0.00	--

专项应付款说明

#### 46、其他非流动负债

单位：元

项目	期末账面余额	期初账面余额
1、技术改造补助资金（900 万）	6,675,000.00	8,475,000.00
2、重点产业振兴和技术改造中央预算内投资计划	10,400,000.00	13,000,000.00
3、技术改造补助资金（1876 万）	15,008,000.00	18,760,000.00
4、战略性新兴产业科技创新专项资金	172,972.97	
5、双十项目资金		171,500.00
6、（国家 863 计划）科技计划项目	373,316.13	518,400.00
7、省校合作技术开发项目资金（40 万）		373,333.33
8、省校合作技术开发项目资金（70 万）	311,111.11	
9、长春市科技计划项目（30 万）	144,000.00	
10、中小企业技术创新基金		100,000.00
11、技术改造和结构调整专项资金		325,000.00
12、科技型中小企业技术创新基金初创期企业创新项目		331,578.95
13、科技研发资金		1,200,000.00
14、新兴产业发展专项资金（500 万）	5,000,000.00	5,000,000.00
15、全面战略合作专项资金项目		150,000.00
16、产学研合作项目资助资金	450,000.00	450,000.00
17、新兴产业发展专项资金（150 万）	1,500,000.00	
18、战略性新兴产业投资	20,389,500.00	20,389,500.00
19、区域发展类"2011 协同创新中心"项目资助资金	562,500.00	
合计	60,986,400.21	69,244,312.28

其他非流动负债说明

负债项目	期初余额	本期新增补助金额	本期计入营业外收入金额	其他变动*	期末余额	类型
1、技术改造补助资金（900 万）	8,475,000.00		900,000.00	-900,000.00	6,675,000.00	与资产相关
2、重点产业振兴和技术改造中	13,000,000.00		1,300,000.00	-1,300,000.00	10,400,000.00	与资产相

央预算内投资计划						关
3、技术改造补助资金(1876万)	18,760,000.00		1,876,000.00	-1,876,000.00	15,008,000.00	与资产相关
4、战略性新兴产业科技创新专项资金		350,000.00	155,405.41	-21,621.62	172,972.97	与资产相关
5、双十项目资金	171,500.00		171,500.00			综合性
6、(国家863计划)科技计划项目	518,400.00	518,000.00	289,767.74	-373,316.13	373,316.13	综合性
7、省校合作技术开发项目资金(40万)	373,333.33		320,000.00	-53,333.33		综合性
8、省校合作技术开发项目资金(70万)		700,000.00	77,777.78	-311,111.11	311,111.11	综合性
9、长春市科技计划项目(30万)		300,000.00	12,000.00	-144,000.00	144,000.00	综合性
10、中小企业技术创新基金	100,000.00		100,000.00			综合性
11、技术改造和结构调整专项资金	325,000.00		300,000.00	-25,000.00		综合性
12、科技型中小企业技术创新基金初创期企业创新项目	331,578.95		221,052.63	-110,526.32		综合性
13、科技研发资金	1,200,000.00		1,200,000.00			与收益相关
14、新兴产业发展专项资金(500万)	5,000,000.00				5,000,000.00	与资产相关
15、全面战略合作专项资金项目	150,000.00		150,000.00			与收益相关
16、产学研合作项目资助资金	450,000.00				450,000.00	与资产相关
17、新兴产业发展专项资金(150万)		1,500,000.00			1,500,000.00	与资产相关
18、战略性新兴产业投资	20,389,500.00				20,389,500.00	与资产相关
19、区域发展类“2011协同创新中心”项目资助资金		1,125,000.00	281,250.00	-281,250.00	562,500.00	综合性
合计	69,244,312.28	4,493,000.00	7,354,753.56	-5,396,158.51	60,986,400.21	

\*其他变动系转入未来一年内摊销转入其他流动负债的金额。

项目	取得公司	政府补贴文件名	具体性质和内容	取得时间	取得金额	以前年度累计确认损益的金额	截至期末累计确认损益金额	递延确认方法
1、技术改造补助资金	吉林高琦	吉经开财[2010]4号关于下达技术改造补助	用于聚酰亚胺项目生产技术改造	2010年	9,000,000.00	525,000.00	1,425,000.00	按相关资产折旧年限分期平

(900万)		资金通知							均分摊入损益
2、重点产业振兴和技术改造中央预算内投资计划	吉林高琦	吉市发改投字[2011]315号关于下达2011年吉林市重点产业振兴和技术改造中央预算内投资计划的通知	用于3000吨耐热聚酰亚胺纤维产业化项目土建安装和设备材料购置	2011、2012年	13,000,000.00		1,300,000.00		按相关资产折旧年限分期平均分摊入损益
3、技术改造补助资金（1876万）	吉林高琦	吉经开财[2010]19号技术改造补助资金通知	用于聚酰亚胺项目生产技术改造	2010年	18,760,000.00		1,876,000.00		按相关资产折旧年限分期平均分摊入损益
4、战略性新兴产业科技创新专项资金	吉林高琦	吉市科技字（2013）第42号关于下达2013年吉林市科技计划战略性新兴产业科技创新专项资金的通知	用于3000吨耐热聚酰亚胺纤维产业化项目设备购置	2013年	350,000.00		155,405.41		按相关资产折旧年限分期平均分摊入损益
5、双十项目资金	长春高琦	长科发[2011]57号关于下达2011年长春市“双十”工程计划项目的通知	用于年产300吨聚酰亚胺纤维技术研发项目科技经费	2011年	490,000.00	318,500.00	490,000.00		按照项目剩余期限分期确认递延收益
6、（国家863计划）科技计划项目	长春高琦	长科发（2013）96号关于下达2013年第六批长春市科技计划项目的通知	用于高强高模聚酰亚胺纤维制备关键技术项目研发	2012年、2013年	1,094,000.00	57,600.00	347,367.74		按照项目剩余期限分期确认递延收益
7、省校合作技术开发项目资金（40万）	长春高琦	长工信[2012]329号关于下达2012年度全市工业企业与省校合作技术开发项目资金使用计划的通知	用于高性能聚酰亚胺特种工程塑料的开发与应用研究	2012年	400,000.00	26,666.67	346,666.67		按照项目剩余期限分期确认递延收益
8、省校合作技术开发项目资金（70万）	长春高琦	长财建指（2013）752号关于下达2012年度全市工业企业与省校合作技术开发项目资金使用计划的通知	用于高强度聚酰亚胺纤维项目研发	2013年	700,000.00		77,777.78		按照项目剩余期限分期确认递延收益
9、长春市科技计划项目（30万）	长春高琦	长科发（2013）96号关于下达2013年第六批长春市科技计划项目的通知	用于高性能聚酰亚胺特种工程塑料项目研发	2013年	300,000.00		12,000.00		按照项目剩余期限分期确认递延收益
10、中小企业技术创新基金	长春聚明	长科发（2011）28号关于下达2011年第二批长春市科技型中小企业技术创新基金及其他项目的通知	用于可弯曲白光OLED照明用柔性透明导电膜项目研发	2011年	350,000.00	250,000.00	350,000.00		按照项目剩余期限分期确认递延收益
11、技术改造和	长春聚	长工信字[2012]311号	用于可弯曲白光	2012年	400,000.00	75,000.00	375,000.00		按照项目剩余

结构调整专项资金	明	关于下达2012年全市工业企业技术创新项目吉林省技术改造和结构调整专项资金投资计划的通知	OLED照明用柔性透明导电膜项目研发						期限分期确认递延收益
12、科技型中小企业技术创新基金初创期企业创新项目	长春聚明	2012年国家科技型中小企业创新基本初创期企业创新项目	用于可弯曲白光OLED照明用柔性透明导电膜项目研发	2012年	350,000.00	18,421.05	239,473.68		按照项目剩余期限分期确认递延收益
13、科技研发资金	深圳惠程	深科信[2009]202号科技研发资金技术研究开发计划	用于研发新型高性能高分子材料、金属复合材料及结构件研发	2009年	1,200,000.00		1,200,000.00		项目验收合格确认收益
14、新兴产业发展专项资金(500万)	深圳惠程	深发改[2012]1241号关于下达深圳市战略性新兴产业发展专项资金2012年第四批扶持计划的通知	用于聚酰亚胺纤维及应用工程实验室项目建设	2012年	5,000,000.00				按相关资产折旧年限分期平均分摊入损益
15、全面战略合作专项资金项目	深圳惠程	粤财教[2012]361号关于低成本热塑性聚酰亚胺工程塑料树脂的产业化项目通知	用于低成本热塑性聚酰亚胺工程塑料树脂的产业化项目研发	2012年	150,000.00		150,000.00		按照项目剩余期限分期确认递延收益
16、产学研合作项目资助资金	深圳惠程	深科技创新(2012)318号	用于低成本热塑性聚酰亚胺工程塑料树脂的产业化项目设备购置	2012年	450,000.00				按相关资产折旧年限分期平均分摊入损益
17、新兴产业发展专项资金(150万)	深圳惠程	深发改[2013]993号关于下达深圳市战略性新兴产业发展项目	用于高性能聚酰亚胺3D打印耗材的制备与应用开发项目设备费	2013年	1,500,000.00				按相关资产折旧年限分期平均分摊入损益
18、战略性新兴产业投资	江西先材	发改投资[2011]1764号国家发展改革委关于下达战略性新兴产业投资计划通知	用于PI纳米纤维电池隔膜产品(一期)项目土建工程及设备安装	2011年	20,389,500.00				按相关资产折旧年限分期平均分摊入损益
19、区域发展类“2011协同创新中心”项目资助资金	江西先材	江西省教育厅发布的“功能材料与精细化学品协同创新中心”实施方案	用于功能材料与精细化学品协同创新研究项目	2013年	1,125,000.00		281,250.00		按照项目剩余期限分期确认递延收益
合计					75,008,500.00	1,271,187.72	8,625,941.28		

涉及政府补助的负债项目

单位：元



负债项目	期初余额	本期新增补助 金额	本期计入营业外 收入金额	其他变动	期末余额	与资产相关/与收益 相关
------	------	--------------	-----------------	------	------	-----------------

#### 47、股本

单位：元

	期初数	本期变动增减（+、-）					期末数
		发行新股	送股	公积金转股	其他	小计	
股份总数	757,104,768.00						757,104,768.00

股本变动情况说明，本报告期内有增资或减资行为的，应披露执行验资的会计师事务所名称和验资报告文号；运行不足 3 年的股份有限公司，设立前的年份只需说明净资产情况；有限责任公司整体变更为股份公司应说明公司设立时的验资情况

#### 48、库存股

库存股情况说明

#### 49、专项储备

专项储备情况说明

#### 50、资本公积

单位：元

项目	期初数	本期增加	本期减少	期末数
(1) 投资者投入的资本	2,063,306.54		372,353.17	1,690,953.37
合计	2,063,306.54		372,353.17	1,690,953.37

资本公积说明

资本公积本期减少金额为 372,353.17 元，系：2013 年 6 月，长春高琦受让吉林高航少数股东所持吉林高航 30% 的股权，新取得的长期股权投资与按照持股比例计算应享有自购买日开始持续计算的可辨认净资产之间的差额，调减资本公积 372,353.17 元。

#### 51、盈余公积

单位：元

项目	期初数	本期增加	本期减少	期末数
法定盈余公积	54,020,616.73	4,648,656.57		58,669,273.30
任意盈余公积	12,154,775.66			12,154,775.66
合计	66,175,392.39	4,648,656.57		70,824,048.96

盈余公积说明，用盈余公积转增股本、弥补亏损、分派股利的，应说明有关决议

根据公司法 and 公司章程的规定，本公司按母公司净利润的 10% 提取法定盈余公积金。

## 52、一般风险准备

一般风险准备情况说明

## 53、未分配利润

单位：元

项目	金额	提取或分配比例
调整后年初未分配利润	304,459,247.91	--
加：本期归属于母公司所有者的净利润	35,659,127.27	--
减：提取法定盈余公积	4,648,656.57	
应付普通股股利	45,426,286.08	
期末未分配利润	290,043,432.53	--

调整年初未分配利润明细：

- 1)、由于《企业会计准则》及其相关新规定进行追溯调整，影响年初未分配利润 0.00 元。
- 2)、由于会计政策变更，影响年初未分配利润 0.00 元。
- 3)、由于重大会计差错更正，影响年初未分配利润 0.00 元。
- 4)、由于同一控制导致的合并范围变更，影响年初未分配利润 0.00 元。
- 5)、其他调整合计影响年初未分配利润 0.00 元。

未分配利润说明，对于首次公开发行证券的公司，如果发行前的滚存利润经股东大会决议由新老股东共同享有，应明确予以说明；如果发行前的滚存利润经股东大会决议在发行前进行分配并由老股东享有，公司应明确披露应付股利中老股东享有的经审计的利润数

\*根据公司2013年4月15日召开的2012年度股东大会审议通过的利润分配方案，公司以2012年末总股本757,104,768.00股为基数，向全体股东每10股派发现金红利0.60元（含税），共计45,426,286.08元。

## 54、营业收入、营业成本

### （1）营业收入、营业成本

单位：元

项目	本期发生额	上期发生额
主营业务收入	429,710,668.20	374,724,486.91
其他业务收入	3,059,571.55	2,242,420.20
营业成本	281,851,041.31	207,132,000.51

### （2）主营业务（分行业）

单位：元

行业名称	本期发生额		上期发生额	
	营业收入	营业成本	营业收入	营业成本
(1) 电力行业	400,636,743.38	261,521,262.47	360,332,266.59	195,543,457.68
(2) 化工行业	29,073,924.82	19,789,689.32	14,392,220.32	10,944,317.02
合计	429,710,668.20	281,310,951.79	374,724,486.91	206,487,774.70

**(3) 主营业务（分产品）**

单位：元

产品名称	本期发生额		上期发生额	
	营业收入	营业成本	营业收入	营业成本
中压电缆分支箱	149,030,217.86	83,934,825.54	132,507,133.13	58,564,996.10
中压电缆对接箱	8,309,584.68	4,232,192.10	6,206,370.16	2,510,048.01
低压电缆分支箱	81,998,690.76	74,206,258.98	86,115,971.81	62,277,418.18
电气设备箱体	20,132,087.93	12,923,451.12	22,307,518.29	12,986,380.48
电缆附件及插头	31,484,785.41	16,528,654.16	29,901,472.72	14,719,092.61
绝缘母线和管母线	12,083,198.03	10,053,654.61	14,614,596.07	10,131,095.85
开关	40,545,139.91	23,605,413.58	21,206,782.47	9,250,542.54
真空开关	21,848,130.08	12,213,829.52	18,469,211.55	8,163,391.51
特种工程材料	3,059,369.26	2,287,369.08	5,384,789.90	2,677,989.92
聚酰亚胺纤维	26,014,555.56	17,502,320.24	9,007,430.42	8,316,908.31
其他	35,204,908.72	23,822,982.86	29,003,210.39	16,889,911.19
合计	429,710,668.20	281,310,951.79	374,724,486.91	206,487,774.70

**(4) 主营业务（分地区）**

单位：元

地区名称	本期发生额		上期发生额	
	营业收入	营业成本	营业收入	营业成本
华中地区	40,341,416.50	26,404,659.58	27,872,189.75	15,358,661.20
华南地区	100,473,156.89	65,973,908.71	103,847,870.91	57,224,218.11
华北地区	39,196,373.55	25,702,043.01	33,474,522.35	18,445,764.48
东北地区	2,658,242.76	1,799,257.64	9,380,955.03	5,169,271.28
华东地区	188,271,198.89	122,966,392.49	146,297,003.55	80,615,342.11
西南及西北地区	51,990,302.76	33,976,190.12	50,157,303.10	27,638,625.88
出口	6,779,976.85	4,488,500.24	3,694,642.22	2,035,891.64

合计	429,710,668.20	281,310,951.79	374,724,486.91	206,487,774.70
----	----------------	----------------	----------------	----------------

**(5) 公司来自前五名客户的营业收入情况**

单位：元

客户名称	主营业务收入	占公司全部营业收入的比例(%)
第一名	74,163,386.53	17.14%
第二名	62,207,372.67	14.37%
第三名	25,332,259.56	5.85%
第四名	19,859,808.55	4.59%
第五名	17,480,423.60	4.04%
合计	199,043,250.91	45.99%

营业收入的说明

**55、合同项目收入**

单位：元

固定造价合同	合同项目	金额	累计已发生成本	累计已确认毛利(亏损以“-”号表示)	已办理结算的金额
成本加成合同	合同项目	金额	累计已发生成本	累计已确认毛利(亏损以“-”号表示)	已办理结算的金额

合同项目的说明

**56、营业税金及附加**

单位：元

项目	本期发生额	上期发生额	计缴标准
营业税	61,979.36	138,802.77	应税收入的 5%
城市维护建设税	2,033,274.08	1,759,636.97	流转税额的 7%
教育费附加	892,765.84	753,833.25	流转税额的 3%
地方教育附加	595,186.60	502,555.50	流转税额的 2%
合计	3,583,205.88	3,154,828.49	--

营业税金及附加的说明

**57、销售费用**

单位：元

项目	本期发生额	上期发生额
----	-------	-------

差旅费	10,656,747.60	12,525,376.58
业务推广费	10,259,317.77	10,055,362.80
运杂费	7,341,768.27	7,236,365.27
办公费	1,749,889.94	4,216,090.08
职工薪酬	7,329,031.88	5,829,475.97
折旧费	1,545,432.47	1,708,422.12
业务招待费	1,779,146.31	1,250,204.05
会务费	1,145,315.00	1,327,772.90
通讯费	58,163.68	153,010.52
其他	1,590,072.42	2,149,617.59
合计	43,454,885.34	46,451,697.88

## 58、管理费用

单位：元

项目	本期发生额	上期发生额
职工薪酬	20,827,982.31	15,362,645.34
研究开发费用	16,650,191.80	16,280,206.60
折旧摊销费	14,637,241.05	9,474,612.14
税费	4,701,519.14	3,363,982.66
劳保用品	2,269,061.58	179,763.46
中介费用	1,675,209.85	1,233,999.45
差旅费	1,613,797.33	1,789,286.80
车辆交通费	1,602,582.82	1,602,303.46
水电费	1,548,252.06	1,575,180.33
办公费	1,151,404.93	940,552.48
业务招待费	513,624.55	520,193.53
通讯费	367,538.80	371,812.38
咨询培训费	120,840.00	1,285,108.00
其他	5,351,638.48	3,831,372.73
合计	73,030,884.70	57,811,019.36

## 59、财务费用

单位：元

项目	本期发生额	上期发生额
----	-------	-------

利息支出	1,355,333.35	3,033,492.21
减：利息收入	-6,173,063.47	-3,882,466.77
汇兑损益	339,939.93	38,215.67
其他	127,788.31	135,440.15
合计	-4,350,001.88	-675,318.74

## 60、公允价值变动收益

单位：元

产生公允价值变动收益的来源	本期发生额	上期发生额
交易性金融资产	0.00	0.00
其中：衍生金融工具产生的公允价值变动收益	0.00	0.00
交易性金融负债	0.00	0.00
按公允价值计量的投资性房地产	0.00	0.00
其他	0.00	0.00
合计	0.00	0.00

公允价值变动收益的说明

## 61、投资收益

### (1) 投资收益明细情况

单位：元

项目	本期发生额	上期发生额
其他		369,301.36
合计	0.00	369,301.36

### (2) 按成本法核算的长期股权投资收益

单位：元

被投资单位	本期发生额	上期发生额	本期比上期增减变动的原因

### (3) 按权益法核算的长期股权投资收益

单位：元

被投资单位	本期发生额	上期发生额	本期比上期增减变动的原因

投资收益的说明，若投资收益汇回有重大限制的，应予以说明。若不存在此类重大限制，也应做出说明

**62、资产减值损失**

单位：元

项目	本期发生额	上期发生额
一、坏账损失	5,795,638.34	3,804,298.71
二、存货跌价损失	3,196,934.29	48,994.24
合计	8,992,572.63	3,853,292.95

**63、营业外收入****(1) 营业外收入情况**

单位：元

项目	本期发生额	上期发生额	计入当期非经常性损益的金额
非流动资产处置利得合计	87,786.47		87,786.47
其中：固定资产处置利得	87,786.47		87,786.47
政府补助	11,241,733.56	14,992,795.64	11,241,733.56
违约金收入		375,255.17	
其他	228,248.80	60,667.58	228,248.80
合计	11,557,768.83	15,428,718.39	11,557,768.83

营业外收入说明

**(2) 计入当期损益的政府补助**

单位：元

补助项目	本期发生额	上期发生额	与资产相关/与收益相关	是否属于非经常性损益
1、技术改造补助资金（900万）	900,000.00	150,000.00	与资产相关	是
2、重点产业振兴和技术改造中央预算内投资计划	1,300,000.00		与资产相关	是
3、技术改造补助资金（1876万）	1,876,000.00		与资产相关	是
4、战略性新兴产业科技创新专项资金	155,405.41		与资产相关	是
5、人才开发资金资助	300,000.00		与收益相关	是
6、技术产业化专项资金	240,000.00		与收益相关	是

7、就业见习补助	135,180.00		与收益相关	是
8、大学生就业见习补贴款项		115,700.00	与收益相关	是
9、双十项目资金	171,500.00	294,000.00		是
10、(国家 863 计划) 科技计划项目	289,767.74	57,600.00		是
11、省校合作技术开发项目资金 (40 万)	320,000.00	26,666.67		是
12、省校合作技术开发项目资金 (70 万)	77,777.78			是
13、长春市科技计划项目 (30 万)	12,000.00			是
14、财政贷款贴息	450,000.00		与收益相关	是
15、中小企业国际资金补贴	129,600.00		与收益相关	是
16、省校合作项目		423,076.92		是
17、耐热聚酰亚胺纤维项目		4,800,000.00		是
18、300 吨聚酰亚胺纤维项目		2,480,279.72		是
19、技术改造专项资金		466,666.67		是
20、重大科技成果转化项目经费		4,615,384.61		是
21、科技发展计划		400,000.00	与收益相关	是
22、中小企业技术创新基金	100,000.00	250,000.00		是
23、技术改造和结构调整专项资金	300,000.00	75,000.00		是
24、科技型中小企业技术创新基金初期企业创新项目	221,052.63	18,421.05		是
25、区域发展类"2011 协同创新中心"项目资助资金	281,250.00			是
26、国家高科技研究发展计划课题经费	261,000.00		与收益相关	是
27、创新基金拨款		150,000.00	与收益相关	是
28、科技研发资金	1,200,000.00		与收益相关	是



29、全面战略合作专项资金项目	150,000.00		与收益相关	是
30、创新创业专项资金补助	2,161,200.00		与收益相关	是
31、民营及中小企业专项资金	210,000.00		与收益相关	是
32、中小企业创新创业专项资金		670,000.00	与收益相关	是
合计	11,241,733.56	14,992,795.64	--	--

#### 64、营业外支出

单位：元

项目	本期发生额	上期发生额	计入当期非经常性损益的金额
非流动资产处置损失合计	511,383.54	27,716.85	511,383.54
其中：固定资产处置损失	511,383.54	27,716.85	511,383.54
对外捐赠	2,000.00		2,000.00
其他	70,000.00	36,596.67	70,000.00
合计	583,383.54	64,313.52	583,383.54

营业外支出说明

#### 65、所得税费用

单位：元

项目	本期发生额	上期发生额
按税法及相关规定计算的当期所得税	8,130,520.72	12,917,872.85
递延所得税调整	-4,171,389.80	-1,129,210.88
合计	3,959,130.92	11,788,661.97

#### 66、基本每股收益和稀释每股收益的计算过程

##### 1、基本每股收益

基本每股收益以归属于本公司普通股股东的合并净利润除以本公司发行在外普通股的加权平均数计算：

项目	本期金额	上期金额
归属于本公司普通股股东的合并净利润	35,659,127.27	64,202,521.84
本公司发行在外普通股的加权平均数	757,104,768.00	757,104,768.00
基本每股收益（元/股）	0.05	0.08

普通股的加权平均数计算过程如下：

项目	本期金额	上期金额
年初已发行普通股股数	757,104,768.00	757,104,768.00
加：本期发行的普通股加权数		
减：本期回购的普通股加权数		
年末发行在外的普通股加权数	757,104,768.00	757,104,768.00

## 2、稀释每股收益

稀释每股收益以调整后的归属于本公司普通股股东的合并净利润除以调整后的本公司发行在外普通股的加权平均数计算：

项目	本期金额	上期金额
归属于本公司普通股股东的合并净利润（稀释）	35,659,127.27	64,202,521.84
本公司发行在外普通股的加权平均数（稀释）	757,104,768.00	757,104,768.00
稀释每股收益（元/股）	0.05	0.08

普通股的加权平均数（稀释）计算过程如下：

项目	本期金额	上期金额
计算基本每股收益时年末发行在外的普通股加权平均数	757,104,768.00	757,104,768.00
[可转换债券的影响]		
[股份期权的影响]		
年末普通股的加权平均数（稀释）	757,104,768.00	757,104,768.00

## 67、其他综合收益

单位：元

项目	本期发生额	上期发生额
4.外币财务报表折算差额	16,941.08	20.57
小计	16,941.08	20.57
合计	16,941.08	20.57

其他综合收益说明

**68、现金流量表附注****(1) 收到的其他与经营活动有关的现金**

单位：元

项目	金额
收到收益性政府补助	6,805,580.00
违约金、其他	312,379.21
单位往来款	2,174,804.59
收回的投标保证金	40,597,331.36
利息收入	5,734,362.08
租金收入	1,368,958.18
合计	56,993,415.42

收到的其他与经营活动有关的现金说明

**(2) 支付的其他与经营活动有关的现金**

单位：元

项目	金额
付现管理费用	21,512,155.99
付现销售费用	34,480,420.99
支付的投标保证金	46,075,775.00
其他单位往来	2,000,057.42
支付的手续费	127,788.31
其他	312,202.07
业务费	1,728,951.35
员工借支	510,648.39
合计	106,747,999.52

支付的其他与经营活动有关的现金说明

**(3) 收到的其他与投资活动有关的现金**

单位：元

项目	金额
与资产相关的政府补助	1,700,000.00
合计	1,700,000.00

收到的其他与投资活动有关的现金说明

**(4) 支付的其他与投资活动有关的现金**

单位：元

项目	金额
合计	0.00

支付的其他与投资活动有关的现金说明

**(5) 收到的其他与筹资活动有关的现金**

单位：元

项目	金额
保函保证金	92,826.89
银行承兑汇票保证金	15,445,000.00
合计	15,537,826.89

收到的其他与筹资活动有关的现金说明

**(6) 支付的其他与筹资活动有关的现金**

单位：元

项目	金额
合计	0.00

支付的其他与筹资活动有关的现金说明

**69、现金流量表补充资料****(1) 现金流量表补充资料**

单位：元

补充资料	本期金额	上期金额
1. 将净利润调节为经营活动现金流量：	--	--
净利润	33,222,906.14	63,184,430.92
加：资产减值准备	8,992,572.63	3,853,292.95
固定资产折旧、油气资产折耗、生产性生物资产折旧	35,294,881.29	23,862,178.19
无形资产摊销	3,898,427.53	1,891,622.53
长期待摊费用摊销	1,421,875.98	1,170,319.32
处置固定资产、无形资产和其他长期资产的损失（收益以“-”号填列）	423,597.07	27,716.85
财务费用（收益以“-”号填列）	1,355,333.35	3,033,492.21

投资损失（收益以“-”号填列）		-369,301.36
递延所得税资产减少（增加以“-”号填列）	-4,171,389.80	-1,154,364.80
存货的减少（增加以“-”号填列）	-14,135,576.56	-30,175,115.93
经营性应收项目的减少（增加以“-”号填列）	-75,540,629.93	-22,149,115.72
经营性应付项目的增加（减少以“-”号填列）	78,786,578.11	-28,862,201.65
其他		4,220.56
经营活动产生的现金流量净额	69,548,575.81	14,317,174.07
2. 不涉及现金收支的重大投资和筹资活动：	--	--
3. 现金及现金等价物净变动情况：	--	--
现金的期末余额	343,514,032.63	362,115,539.17
减：现金的期初余额	362,115,539.17	487,385,274.14
现金及现金等价物净增加额	-18,601,506.54	-125,269,734.97

## （2）本报告期取得或处置子公司及其他营业单位的相关信息

单位：元

补充资料	本期发生额	上期发生额
一、取得子公司及其他营业单位的有关信息：	--	--
2. 取得子公司及其他营业单位支付的现金和现金等价物	100,000.00	2,900,000.00
3. 取得子公司及其他营业单位支付的现金净额	100,000.00	2,900,000.00
二、处置子公司及其他营业单位的有关信息：	--	--
3. 处置子公司及其他营业单位收到的现金净额	0.00	0.00

## （3）现金和现金等价物的构成

单位：元

项目	期末数	期初数
一、现金	343,514,032.63	362,115,539.17
其中：库存现金	85,508.35	113,722.02
可随时用于支付的银行存款	343,428,524.28	362,001,817.15
三、期末现金及现金等价物余额	343,514,032.63	362,115,539.17

现金流量表补充资料的说明

## 70、所有者权益变动表项目注释

说明对上年年末余额进行调整的“其他”项目名称及调整金额、由同一控制下企业合并产生的追溯调整等事项

## 八、资产证券化业务的会计处理

### 1、说明资产证券化业务的主要交易安排及其会计处理、破产隔离条款

### 2、公司不具有控制权但实质上承担其风险的特殊目的主体情况

单位：元

名称	期末资产总额	期末负债总额	期末净资产	本期营业收入	本期净利润	备注
----	--------	--------	-------	--------	-------	----

## 九、关联方及关联交易

### 1、本企业的母公司情况

母公司名称	关联关系	企业类型	注册地	法定代表人	业务性质	注册资本	母公司对本企业的持股比例 (%)	母公司对本企业的表决权比例 (%)	本企业最终控制方	组织机构代码
-------	------	------	-----	-------	------	------	------------------	-------------------	----------	--------

本企业的母公司情况的说明

### 2、本企业的子公司情况

子公司全称	子公司类型	企业类型	注册地	法定代表人	业务性质	注册资本	持股比例 (%)	表决权比例 (%)	组织机构代码
长春高琦聚酰亚胺材料有限公司	控股子公司	有限公司	长春	吕晓义	制造业	97,596,200	84.63%	84.63%	756167206
江西先材纳米纤维科技有限公司	控股子公司	有限公司	南昌	匡晓明	制造业	90,000,000	65.46%	65.46%	688535125
深圳市惠程高能能源科技有限公司	控股子公司	有限公司	深圳	吕敬民	制造业	5,000,000	100%	100%	695564354
吉林高航复合材料有限公司	控股子公司	有限公司	吉林	杨诚	制造业	10,000,000	78.71%	78.71%	573236221
香港惠程有限公司	控股子公司	有限公司	香港	任金生	贸易业	8,764.70	100%	100%	
吉林高琦聚酰亚胺材料有限公司	控股子公司	有限公司	吉林	吕晓义	制造业	381,408,300	84.63%	84.63%	677319179
长春聚明光	控股子公司	有限公司	长春	吕晓义	制造业	1,500,000	47.39%	47.39%	563905743

电材料有限公司									
---------	--	--	--	--	--	--	--	--	--

### 3、本企业的合营和联营企业情况

被投资单位名称	企业类型	注册地	法定代表人	业务性质	注册资本	本企业持股比例(%)	本企业在被投资单位表决权比例(%)	关联关系	组织机构代码
一、合营企业									
二、联营企业									

### 4、本企业的其他关联方情况

其他关联方名称	与本公司关系	组织机构代码
匡晓明	本公司之持股 5% 以上股东	
任金生	何平之亲属、原董事长、本公司之股东	已辞职
何芳	原董事、何平之亲属、副总经理	已辞职去董事职位
纪晓文	董事长	
杨富年	董事、总经理	
王东	董事	
田青	董事、财务总监	
桑玉贵	原董事、原总经理	已辞职
安国华	原副总经理	已辞去副总经理职位仍在公司工作
陈明春	原副总经理	已辞职
冯海元	原副总经理	已辞去副总经理职位仍在公司工作
吕敬民	原副总经理	已辞职
何峰	何平之亲属、原副总经理	已辞职
祁锦波	原副总经理	已辞去副总经理职位仍在公司工作
赵勋	副总经理、董事会秘书	已辞去董事会秘书职位仍在公司担任副总经理
许为宁	副总经理	
朱丽梅	副总经理	
赵勇敏	原财务总监	已辞原财务总监职务仍在公司工作
吕凤华	吕晓义之亲属、总工程师、原董事	已辞去董事职务
姜宏华	监事会主席	
赵玉梅	监事	

杨耀宇	监事	
付饶	本公司之子公司长春聚明股东	
杨艳	本公司之子公司长春高琦股东	
深圳市微纳先材商贸有限公司（简称“深圳微纳先材”）	本公司之子公司长春聚明股东付饶控制的公司	期后变更为本公司实际控制人吕晓义之亲属吕琳控制
北京金轮沃德科技有限公司（简称“北京金轮沃德”）	本公司之子公司长春高琦股东杨艳控制的公司	
济南惠程电气有限公司（简称“济南惠程”）	本公司原高管冯海元控制的公司	

本企业的其他关联方情况的说明

## 5、关联方交易

### （1）采购商品、接受劳务情况表

单位：元

关联方	关联交易内容	关联交易定价方式及决策程序	本期发生额		上期发生额	
			金额	占同类交易金额的比例（%）	金额	占同类交易金额的比例（%）
济南惠程	市场推广费	市场价	1,900,000.00	100%	2,900,000.00	100%

出售商品、提供劳务情况表

单位：元

关联方	关联交易内容	关联交易定价方式及决策程序	本期发生额		上期发生额	
			金额	占同类交易金额的比例（%）	金额	占同类交易金额的比例（%）
深圳微纳先材	聚酰亚胺纤维	市场价	2,999,572.58	10.31%		
北京金轮沃德	聚酰亚胺纤维	市场价	8,414,957.31	28.92%		

### （2）关联托管/承包情况

公司受托管理/承包情况表

单位：元

委托方/出包方名称	受托方/承包方名称	受托/承包资产类型	受托/承包起始日	受托/承包终止日	托管收益/承包收益定价依据	本报告期确认的托管收益/承包收益
-----------	-----------	-----------	----------	----------	---------------	------------------

公司委托管理/出包情况表

单位：元



委托方/出包方名称	受托方/承包方名称	受托/出包资产类型	委托/出包起始日	委托/出包终止日	托管费/出包费定价依据	本报告期确认的托管费/出包费
-----------	-----------	-----------	----------	----------	-------------	----------------

关联托管/承包情况说明

### (3) 关联租赁情况

公司出租情况表

单位：元

出租方名称	承租方名称	租赁资产种类	租赁起始日	租赁终止日	租赁收益定价依据	本报告期确认的租赁收益
本公司	深圳微纳先材	房屋建筑物	2013年10月29日	2014年10月28日	市场价	7,744.00

公司承租情况表

单位：元

出租方名称	承租方名称	租赁资产种类	租赁起始日	租赁终止日	租赁费定价依据	本报告期确认的租赁费
-------	-------	--------	-------	-------	---------	------------

关联租赁情况说明

### (4) 关联担保情况

单位：元

担保方	被担保方	担保金额	担保起始日	担保到期日	担保是否已经履行完毕
深圳惠程	长春高琦	20,000,000.00	2013年01月22日	2014年01月21日	否
吕晓义、何平、任金生	本公司	50,000,000.00	2012年10月19日	2013年10月18日	是

关联担保情况说明

### (5) 关联方资金拆借

单位：元

关联方	拆借金额	起始日	到期日	说明
拆入				
拆出				

### (6) 关联方资产转让、债务重组情况

单位：元

关联方	关联交易	关联交易内容	关联交易定价原	本期发生额	上期发生额
-----	------	--------	---------	-------	-------

	类型		则	金额	占同类交易金额的比例 (%)	金额	占同类交易金额的比例 (%)
何峰	吉林高航 29%的股权 转让给长春高琦	出售	审计定价			2,900,000.00	100%

## (7) 其他关联交易

### 关键管理人员薪酬

单位：人民币万元

项目名称	本期发生额	上期发生额
关键管理人员薪酬	296.30	325.08

## 6、关联方应收应付款项

上市公司应收关联方款项

单位：元

项目名称	关联方	期末		期初	
		账面余额	坏账准备	账面余额	坏账准备
其他应收款	何峰			2,900,000.00	

上市公司应付关联方款项

单位：元

项目名称	关联方	期末金额	期初金额
预收账款	北京金轮沃德	1,200,000.00	

## 十、股份支付

### 1、股份支付总体情况

单位：元

股份支付情况的说明

### 2、以权益结算的股份支付情况

单位：元

以权益结算的股份支付的说明

### 3、以现金结算的股份支付情况

单位：元

以现金结算的股份支付的说明

### 4、以股份支付服务情况

单位：元

### 5、股份支付的修改、终止情况

## 十一、或有事项

### 1、未决诉讼或仲裁形成的或有负债及其财务影响

### 2、为其他单位提供债务担保形成的或有负债及其财务影响

其他或有负债及其财务影响

## 十二、承诺事项

### 1、重大承诺事项

### 2、前期承诺履行情况

## 十三、资产负债表日后事项

### 1、重要的资产负债表日后事项说明

单位：元

项目	内容	对财务状况和经营成果的影响数	无法估计影响数的原因

### 2、资产负债表日后利润分配情况说明

单位：元

### 3、其他资产负债表日后事项说明

#### 1、实际控制人减持股份

为了降低实际控制人的持股比例，促进公司向公众型上市公司转型，实际控制人进行股份减持。截止报告日，本公司第一大股东、实际控制人之一吕晓义先生累计减持30,300,000股股份，减持后，吕晓义先生持有公司149,150,931股股份，占总股本比例19.70%，仍为公司的第一大股东、实际控制人之一。截止报告日，本公司第二大股东、实际控制人之一何平女士累计减持13,800,000股股份，减持后，何平女

士持有公司101,416,281股股份，占总股本比例13.40%，仍为公司的第二大股东、实际控制人之一。

## 2、高管变动

为了促成公司所有权与经营权相分离、配合公司实施职业经理人制度，2014年初本公司原董事长任金生、董事吕风华、何芳和桑玉贵相继辞职，补选纪晓文为董事长，补选杨富年、王东、田青三人为董事；原总经理桑玉贵辞职，任命杨富年为新任总经理；原副总经理安国华、陈明春、冯海元、吕敬明、何峰、祁锦波相继辞职，任命许为宁、王东和朱丽梅为新任副总经理；原财务总监赵勇敏辞职，任命田青为新任财务总监。

## 十四、其他重要事项

### 1、非货币性资产交换

### 2、债务重组

### 3、企业合并

### 4、租赁

#### 1. 经营租赁租出

本公司各类租出资产情况如下：

经营租赁租出资产类别	年末账面价值	年初账面价值
房屋建筑物	6,719,796.25	7,220,261.65
合计	6,719,796.25	7,220,261.65

### 5、期末发行在外的、可转换为股份的金融工具

### 6、以公允价值计量的资产和负债

单位：元

项目	期初金额	本期公允价值变动损益	计入权益的累计公允价值变动	本期计提的减值	期末金额
金融资产					
	0.00				
上述合计	0.00				0.00
金融负债	0.00				0.00

### 7、外币金融资产和外币金融负债

单位：元

项目	期初金额	本期公允价值变动 损益	计入权益的累计公 允价值变动	本期计提的减值	期末金额
金融资产					
金融资产小计	0.00	0.00	0.00	0.00	0.00
金融负债	0.00	0.00	0.00	0.00	0.00

## 8、年金计划主要内容及重大变化

## 9、其他

### 1、股东部分股权质押

本公司实际控制人之一何平女士将其所持高管锁定股份中的5800万股（占总股本7.66%）质押给中国对外经济贸易信托有限公司，质押所得款项用于投资，于2012年12月24日在中国证券登记结算有限责任公司深圳分公司办理完毕上述股权质押登记手续。质押期限为18个月。

### 2、高新技术企业资质到期

本公司以及长春高琦2011年取得高新技术企业资质，根据高新技术企业所得税优惠政策，本公司以及长春高琦2011年度、2012年度和2013年度执行企业所得税率为15%。本公司以及长春高琦2013年度高新技术企业资质即将到期，但公司以及长春高琦仍满足《高新技术企业认定管理办法》中所规定的条件，预计2014年仍可通过高新技术企业复审。

## 十五、母公司财务报表主要项目注释

### 1、应收账款

#### (1) 应收账款

单位：元

种类	期末数				期初数			
	账面余额		坏账准备		账面余额		坏账准备	
	金额	比例 (%)	金额	比例 (%)	金额	比例 (%)	金额	比例 (%)
按组合计提坏账准备的应收账款								
账龄分析法组合	227,351,120.82	99.53 %	18,390,873.42	8.09%	197,239,083.88	99.39%	14,833,842.28	7.52%
合并范围内关联方组合	1,081,453.00	0.47%			1,207,967.45	0.61%		
组合小计	228,432,573.82	100%	18,390,873.42	8.05%	198,447,051.33	100%	14,833,842.28	7.47%
合计	228,432,573.82	--	18,390,873.42	--	198,447,051.33	--	14,833,842.28	--

应收账款种类的说明

期末无单项金额重大并单项计提坏账准备的应收账款

期末单项金额重大并单项计提坏账准备的应收账款

适用  不适用

组合中，采用账龄分析法计提坏账准备的应收账款

适用  不适用

单位：元

账龄	期末数			期初数		
	账面余额		坏账准备	账面余额		坏账准备
	金额	比例 (%)		金额	比例 (%)	
1 年以内						
其中：	--	--	--	--	--	--
	186,968,717.49	82.24%	9,348,435.88	161,801,883.73	82.03%	8,090,094.19
1 年以内小计	186,968,717.49	82.24%	9,348,435.88	161,801,883.73	82.03%	8,090,094.19
1 至 2 年	22,227,870.15	9.78%	2,222,787.02	20,446,050.95	10.37%	2,044,605.10
2 至 3 年	9,633,514.61	4.24%	1,926,702.92	10,005,398.67	5.07%	2,001,079.73
3 至 4 年	3,896,403.54	1.71%	1,168,921.06	1,533,941.31	0.78%	460,182.39
4 至 5 年	1,500,980.81	0.66%	600,392.32	2,023,213.92	1.03%	809,285.57
5 年以上	3,123,634.22	1.37%	3,123,634.22	1,428,595.30	0.72%	1,428,595.30
合计	227,351,120.82	--	18,390,873.42	197,239,083.88	--	14,833,842.28

组合中，采用余额百分比法计提坏账准备的应收账款

适用  不适用

组合中，采用其他方法计提坏账准备的应收账款

适用  不适用

单位：元

组合名称	账面余额	坏账准备
合并范围内关联方组合	1,081,453.00	
合计	1,081,453.00	

期末单项金额虽不重大但单项计提坏账准备的应收账款

适用  不适用

## (2) 本报告期转回或收回的应收账款情况

单位：元

应收账款内容	转回或收回原因	确定原坏账准备的依据	转回或收回前累计已计提坏账准备金额	转回或收回金额
--------	---------	------------	-------------------	---------

期末单项金额重大或虽不重大但单独进行减值测试的应收账款坏账准备计提

单位：元

应收账款内容	账面余额	坏账金额	计提比例（%）	理由
--------	------	------	---------	----

单项金额不重大但按信用风险特征组合后该组合的风险较大的应收账款的说明

### （3）本报告期实际核销的应收账款情况

单位：元

单位名称	应收账款性质	核销时间	核销金额	核销原因	是否因关联交易产生
深圳市华夏埃玛电气等公司	应收货款	2013年11月13日	44,358.33	客户资金困难, 预计难以收回	否
合计	--	--	44,358.33	--	--

应收账款核销说明

### （4）本报告期应收账款中持有公司 5%（含 5%）以上表决权股份的股东单位情况

单位：元

单位名称	期末数		期初数	
	账面余额	计提坏账金额	账面余额	计提坏账金额

### （5）金额较大的其他的应收账款的性质或内容

### （6）应收账款中金额前五名单位情况

单位：元

单位名称	与本公司关系	金额	年限	占应收账款总额的比例（%）
第一名	非关联方客户	18,172,011.52	1年以内	7.95%
第二名	非关联方客户	13,927,764.33	1年以内	6.1%
第三名	非关联方客户	12,467,871.00	1年以内	5.46%
第四名	非关联方客户	10,584,908.12	1年以内	4.63%
第五名	非关联方客户	5,362,255.35	1年以内	2.35%
合计	--	60,514,810.32	--	26.49%

### （7）应收关联方账款情况

单位：元

单位名称	与本公司关系	金额	占应收账款总额的比例（%）
------	--------	----	---------------

吉林高航	子公司	1,081,453.00	0.47%
合计	--	1,081,453.00	0.47%

## (8)

不符合终止确认条件的应收账款的转移金额为元。

## (9) 以应收款项为标的资产进行资产证券化的，需简要说明相关交易安排

## 2、其他应收款

## (1) 其他应收款

单位：元

种类	期末数				期初数			
	账面余额		坏账准备		账面余额		坏账准备	
	金额	比例 (%)	金额	比例 (%)	金额	比例 (%)	金额	比例 (%)
按组合计提坏账准备的其他应收款								
账龄分析法组合	20,100,509.30	72.99 %	1,345,606.60	6.69%	14,393,282.16	73.19 %	1,004,329.72	6.98%
合并范围内关联方组合	930,245.00	3.38%			559,747.69	2.85%		
业务费组合	6,506,203.89	23.63 %	6,506,203.89	100%	4,712,240.04	23.96 %	4,712,240.04	100%
组合小计	27,536,958.19	100%	7,851,810.49	28.51 %	19,665,269.89	100%	5,716,569.76	29.07 %
合计	27,536,958.19	--	7,851,810.49	--	19,665,269.89	--	5,716,569.76	--

其他应收款种类的说明

期末无单项金额重大并单项计提坏账准备的其他应收款

期末单项金额重大并单项计提坏账准备的其他应收款

适用  不适用

组合中，采用账龄分析法计提坏账准备的其他应收款

适用  不适用

单位：元

账龄	期末数			期初数		
	账面余额		坏账准备	账面余额		坏账准备
	金额	比例		金额	比例	



		(%)			(%)	
1 年以内						
其中:	--	--	--	--	--	--
1 年以内	17,958,816.02	89.35%	897,940.80	12,492,182.88	86.79%	624,609.14
1 年以内小计	17,958,816.02	89.35%	897,940.80	12,492,182.88	86.79%	624,609.14
1 至 2 年	1,140,280.06	5.67%	114,028.00	1,243,131.91	8.64%	124,313.19
2 至 3 年	596,362.49	2.97%	119,272.50	118,438.19	0.82%	23,687.64
3 至 4 年	19,730.00	0.1%	5,919.00	426,099.18	2.96%	127,829.75
4 至 5 年	294,790.73	1.47%	117,916.30	15,900.00	0.11%	6,360.00
5 年以上	90,530.00	0.45%	90,530.00	97,530.00	0.68%	97,530.00
合计	20,100,509.30	--	1,345,606.60	14,393,282.16	--	1,004,329.72

组合中，采用余额百分比法计提坏账准备的其他应收款

适用  不适用

组合中，采用其他方法计提坏账准备的其他应收款

适用  不适用

单位：元

组合名称	账面余额	坏账准备
合并范围内关联方组合	930,245.00	
业务费组合	6,506,203.89	6,506,203.89
合计	7,436,448.89	6,506,203.89

期末单项金额虽不重大但单项计提坏账准备的其他应收款

适用  不适用

## (2) 本报告期转回或收回的其他应收款情况

单位：元

其他应收款内容	转回或收回原因	确定原坏账准备的依据	转回或收回前累计已计提坏账准备金额	转回或收回金额
暂未取得发票的业务费	收到发票	已形成费用，暂未收到发票	4,712,240.04	4,712,240.04
合计	--	--	4,712,240.04	--

期末单项金额重大或虽不重大但单独进行减值测试的其他应收账款坏账准备计提

单位：元

应收账款内容	账面余额	坏账金额	计提比例 (%)	理由
--------	------	------	----------	----

单项金额不重大但按信用风险特征组合后该组合的风险较大的其他应收款的说明

**(3) 本报告期实际核销的其他应收款情况**

单位：元

单位名称	其他应收款性质	核销时间	核销金额	核销原因	是否因关联交易产生
------	---------	------	------	------	-----------

其他应收款核销说明

**(4) 本报告期其他应收款中持有公司 5%（含 5%）以上表决权股份的股东单位情况**

单位：元

单位名称	期末数		期初数	
	账面余额	计提坏账金额	账面余额	计提坏账金额

**(5) 金额较大的其他应收款的性质或内容****(6) 其他应收款金额前五名单位情况**

单位：元

单位名称	与本公司关系	金额	年限	占其他应收款总额的比例(%)
安徽皖电招标有限公司	非关联方客户	3,290,000.00	1 年以内	11.95%
河南省电力物资	非关联方客户	3,014,000.00	1 年以内	10.94%
中国南方电网有限责任公司招标服务中心	非关联方客户	1,300,000.00	1 年以内	4.72%
广东省电力物资总公司	非关联方客户	1,037,147.15	1 年以内	3.77%
香港惠程	子公司	814,045.00	1 年以内、2-3 年	2.96%
合计	--	9,455,192.15	--	34.34%

**(7) 其他应收关联方账款情况**

单位：元

单位名称	与本公司关系	金额	占其他应收款总额的比例(%)
惠程高能	子公司	116,200.00	0.42%
香港惠程	子公司	814,045.00	2.96%
合计	--	930,245.00	3.38%

**(8)**

不符合终止确认条件的其他应收款项的转移金额为 0.00 元。

(9) 以其他应收款项为标的资产进行资产证券化的，需简要说明相关交易安排

### 3、长期股权投资

单位：元

被投资单位	核算方法	投资成本	期初余额	增减变动	期末余额	在被投资单位持股比例(%)	在被投资单位表决权比例(%)	在被投资单位持股比例与表决权比例不一致的说明	减值准备	本期计提减值准备	本期现金红利
香港惠程	成本法	1,709,525.00	1,709,525.00		1,709,525.00	100%	100%				
长春高琦	成本法	396,960,000.00	396,960,000.00		396,960,000.00	84.63%	84.63%				
惠程高能	成本法	5,000,000.00	5,000,000.00		5,000,000.00	100%	100%				
吉林高航	成本法		6,300,000.00	-6,300,000.00							
江西先材	成本法	47,520,000.00	47,520,000.00		47,520,000.00	52.8%	65.46%	通过长春高琦间接持股12.66%			
合计	--	451,189,525.00	457,489,525.00	-6,300,000.00	451,189,525.00	--	--	--			

长期股权投资的说明

### 4、营业收入和营业成本

#### (1) 营业收入

单位：元

项目	本期发生额	上期发生额
主营业务收入	400,635,717.74	360,332,266.59
其他业务收入	3,040,571.55	2,049,521.66
合计	403,676,289.29	362,381,788.25
营业成本	262,064,680.28	196,069,796.20

#### (2) 主营业务（分行业）

单位：元

行业名称	本期发生额		上期发生额	
	营业收入	营业成本	营业收入	营业成本
(1) 电力行业	400,635,717.74	261,520,236.83	360,332,266.59	195,543,457.68
合计	400,635,717.74	261,520,236.83	360,332,266.59	195,543,457.68

**(3) 主营业务（分产品）**

单位：元

产品名称	本期发生额		上期发生额	
	营业收入	营业成本	营业收入	营业成本
中压电缆分支箱	149,030,217.86	83,934,825.54	132,507,133.13	58,564,996.10
中压电缆对接箱	8,309,584.68	4,232,192.10	6,206,370.16	2,510,048.01
低压电缆分支箱	81,998,690.76	74,206,258.98	86,115,971.81	62,277,418.18
电气设备箱体	20,132,087.93	12,923,451.12	22,307,518.29	12,986,380.48
电缆附件及插头	31,484,785.41	16,528,654.16	29,901,472.72	14,719,092.61
绝缘母线和管母线	12,083,198.03	10,053,654.61	14,614,596.07	10,131,095.85
开关	40,545,139.91	23,605,413.58	21,206,782.47	9,250,542.54
真空开关	21,848,130.08	12,213,829.52	18,469,211.55	8,163,391.51
其他	35,203,883.08	23,821,957.22	29,003,210.39	16,940,492.40
合计	400,635,717.74	261,520,236.83	360,332,266.59	195,543,457.68

**(4) 主营业务（分地区）**

单位：元

地区名称	本期发生额		上期发生额	
	营业收入	营业成本	营业收入	营业成本
华中地区	38,827,313.97	25,373,640.96	27,597,993.16	14,976,752.04
华南地区	88,725,091.07	57,981,827.10	103,815,214.49	56,337,963.27
华北地区	36,018,197.56	23,537,884.02	33,317,941.14	18,080,827.11
东北地区	395,573.50	258,507.20	5,112,348.10	2,774,345.56
华东地区	180,024,533.04	117,350,877.14	136,680,080.37	74,172,917.58
西南及西北地区	51,970,665.13	33,962,818.00	50,157,303.10	27,219,134.63
出口	4,674,343.47	3,054,682.41	3,651,386.23	1,981,517.49
合计	400,635,717.74	261,520,236.83	360,332,266.59	195,543,457.68

## (5) 公司来自前五名客户的营业收入情况

单位：元

客户名称	营业收入总额	占公司全部营业收入的比例(%)
第一名	74,163,386.53	18.37%
第二名	62,207,372.67	15.41%
第三名	25,332,259.56	6.28%
第四名	19,859,808.55	4.92%
第五名	17,480,423.60	4.33%
合计	199,043,250.91	49.31%

营业收入的说明

## 5、投资收益

## (1) 投资收益明细

单位：元

项目	本期发生额	上期发生额
合计	0.00	0.00

## (2) 按成本法核算的长期股权投资收益

单位：元

被投资单位	本期发生额	上期发生额	本期比上期增减变动的原因
-------	-------	-------	--------------

## (3) 按权益法核算的长期股权投资收益

单位：元

被投资单位	本期发生额	上期发生额	本期比上期增减变动的原因
-------	-------	-------	--------------

投资收益的说明

## 6、现金流量表补充资料

单位：元

补充资料	本期金额	上期金额
1. 将净利润调节为经营活动现金流量：	--	--
净利润	46,486,565.72	67,267,738.10
加：资产减值准备	5,736,630.20	3,767,057.38

固定资产折旧、油气资产折耗、生产性生物资产折旧	18,707,890.41	20,049,365.32
无形资产摊销	1,319,544.28	1,281,078.12
长期待摊费用摊销	425,271.96	30,000.00
处置固定资产、无形资产和其他长期资产的损失（收益以“-”号填列）	490,977.23	
财务费用（收益以“-”号填列）	-2,494,166.67	-1,313,538.91
递延所得税资产减少（增加以“-”号填列）	-809,573.57	-67,325.21
存货的减少（增加以“-”号填列）	14,028,452.83	-11,083,291.21
经营性应收项目的减少（增加以“-”号填列）	-38,942,677.56	-9,960,228.07
经营性应付项目的增加（减少以“-”号填列）	46,646,176.35	-16,870,520.37
经营活动产生的现金流量净额	91,595,091.18	53,100,335.15
2. 不涉及现金收支的重大投资和筹资活动：	--	--
3. 现金及现金等价物净变动情况：	--	--
现金的期末余额	247,607,528.10	212,313,272.61
减：现金的期初余额	212,313,272.61	217,518,732.93
现金及现金等价物净增加额	35,294,255.49	-5,205,460.32

## 7、反向购买下以评估值入账的资产、负债情况

反向购买下以公允价值入账的资产、负债情况

单位：元

项目	公允价值	确定公允价值方法	公允价值计算过程	原账面价值
----	------	----------	----------	-------

反向购买形成长期股权投资的情况

单位：元

项目	反向购买形成的长期股权投资金额	长期股权投资计算过程
----	-----------------	------------

## 十六、补充资料

### 1、当期非经常性损益明细表

单位：元

项目	金额	说明
非流动资产处置损益（包括已计提资产减值准备的冲销部分）	-423,597.07	
计入当期损益的政府补助（与企业业务密切相关，按照国家统一标准定额或定量享受的政府补助除外）	11,241,733.56	
除上述各项之外的其他营业外收入和支出	156,248.80	
减：所得税影响额	2,267,604.19	

少数股东权益影响额（税后）	963,248.04	
合计	7,743,533.06	--

计入当期损益的政府补助为经常性损益项目，应说明逐项披露认定理由。

适用  不适用

## 2、境内外会计准则下会计数据差异

### （1）同时按照国际会计准则与按照中国会计准则披露的财务报告中净利润和净资产差异情况

单位：元

	归属于上市公司股东的净利润		归属于上市公司股东的净资产	
	本期数	上期数	期末数	期初数
按中国会计准则	35,659,127.27	64,202,521.84	1,119,634,336.98	1,129,756,907.88
按国际会计准则调整的项目及金额				

### （2）同时按照境外会计准则与按照中国会计准则披露的财务报告中净利润和净资产差异情况

单位：元

	归属于上市公司股东的净利润		归属于上市公司股东的净资产	
	本期数	上期数	期末数	期初数
按中国会计准则	35,659,127.27	64,202,521.84	1,119,634,336.98	1,129,756,907.88
按境外会计准则调整的项目及金额				

### （3）境内外会计准则下会计数据差异原因说明

## 3、净资产收益率及每股收益

单位：元

报告期利润	加权平均净资产收益率 (%)	每股收益	
		基本每股收益	稀释每股收益
归属于公司普通股股东的净利润	3.18%	0.05	0.05
扣除非经常性损益后归属于公司普通股股东的净利润	2.49%	0.04	0.04

## 4、公司主要会计报表项目的异常情况及原因的说明

金额异常或比较期间变动异常的报表项目

报表项目	期末余额 (或本期金额)	期初余额 (或上期金额)	变动比率 (%)	变动原因
------	-----------------	-----------------	-------------	------

应收票据	8,504,750.00	2,790,888.74	204.73	票据结算方式增加所致
应收利息	438,701.39			定期存款收益增加所致
其他流动资产	28,231,694.56			本年将增值税待抵扣进项税列报于“其他流动资产”科目所致
在建工程	29,031,893.63	20,192,000.19	43.78	建设聚酰亚胺生产线所致
递延所得税资产	11,377,499.85	7,206,110.05	57.89	子公司可弥补亏损增加所致
其他非流动资产	5,690,244.51			本期将预付长期资产款项列报于“其他非流动资产”
应付票据	23,865,203.38	7,046,000.00	238.71	票据结算方式增加所致
应付账款	87,746,722.44	64,822,394.05	35.36	存货采购金额增加,且部分采购付款期限延长,推迟结算付款所致
预收款项	2,822,322.94	1,761,924.15	60.18	子公司聚酰亚胺产品签订总代理协议预收货款所致
应交税费	13,760,379.77	-10,957,258.81	225.58	本年将增值税待抵扣进项税列报于“其他流动资产”科目所致
其他应付款	1,677,986.83	2,885,832.65	-41.85	支付代垫费用所致
其他流动负债	5,396,158.51			本年将一年内转销递延收益列报于“其他流动负债”科目所致
营业成本	281,851,041.31	207,132,000.51	36.07	中压以及低压电缆分支箱本期销售数量增加,成本增加。
财务费用	-4,350,001.88	-675,318.74	-544.14	定期存款收益增加所致
资产减值损失	8,992,572.63	3,853,292.95	133.37	计提存货跌价准备和特别坏账准备增加所致
营业外支出	583,383.54	64,313.52	807.09	固定资产处置损失增加所致



## 第十一节 备查文件目录

- (一) 载有公司法定代表人、主管会计负责人、会计机构负责人签名并盖章的会计报表。
- (二) 载有会计师事务所盖章、注册会计师签名并盖章的审计报告原件。
- (三) 报告期内在中国证监会指定报纸上公开披露过的所有公司文件的正本及公告的原稿。
- (四) 载有董事长纪晓文先生签名的2013年年度报告全文。
- (五) 以上备查文件的置放地点：公司董事会办公室。

董事长：\_\_\_\_\_

纪晓文

深圳市惠程电气股份有限公司董事会

二 〇 一 四 年 四 月 二 十 五 日

### 第十一节 备查文件目录

- (一) 载有公司法定代表人、主管会计负责人、会计机构负责人签名并盖章的会计报表。
- (二) 载有会计师事务所盖章、注册会计师签名并盖章的审计报告原件。
- (三) 报告期内在中国证监会指定报纸上公开披露过的所有公司文件的正本及公告的原稿。
- (四) 载有董事长纪晓文先生签名的2013年年度报告全文。
- (五) 以上备查文件的置放地点：公司董事会办公室。

董事长：\_\_\_\_\_

深圳市惠程电气股份有限公司董事会

二〇一四年四月二十九日

