



国脉科技股份有限公司

Guomai Technologies, Inc.

2013 年度报告

披露日期：2014 年 04 月 26 日

第一节 重要提示、目录和释义

本公司董事会、监事会及董事、监事、高级管理人员保证年度报告内容的真实、准确、完整，不存在虚假记载、误导性陈述或重大遗漏，并承担个别和连带的法律责任。

所有董事均已出席审议本报告的董事会会议。

公司经本次董事会审议通过的利润分配预案为：以 2013 年 12 月 31 日的公司总股本为基数，向全体股东每 10 股派发现金红利 0.10 元（含税），送红股 0 股（含税），不以公积金转增股本。

公司负责人隋榕华、主管会计工作负责人程伟熙及会计机构负责人程伟熙声明：保证年度报告中财务报告的真实、准确、完整。

本报告中涉及未来计划等前瞻性陈述，不构成公司对投资者的实质承诺，请投资者注意投资风险。

目录

2013 年度报告	1
一、重要提示、目录和释义	1
二、公司简介.....	2
三、会计数据和财务指标摘要	2
四、董事会报告	3
五、重要事项.....	6
六、股份变动及股东情况	8
七、董事、监事、高级管理人员和员工情况	10
八、公司治理.....	10
九、内部控制.....	12
十、财务报告.....	12
十一、备查文件目录	51

释义

释义项	指	释义内容
公司、国脉科技	指	国脉科技股份有限公司
普天国脉	指	普天国脉网络科技有限公司
海峡学院	指	福州海峡职业技术学院
国脉设计	指	国脉通信规划设计有限公司
国脉科学园	指	福建国脉科学园开发有限公司
国脉信息	指	福建国脉信息技术有限公司
信息系统	指	福建国脉信息系统有限公司
厦门泰讯	指	厦门泰讯信息科技有限公司
国脉香港	指	国脉科技（香港）有限公司
中讯香港	指	国脉中讯网络科技（香港）有限公司
上海圣桥	指	上海圣桥信息科技有限公司
国脉圣桥	指	福建国脉圣桥网络科技有限公司
国脉集团	指	福建国脉集团有限公司
厦门国际银行	指	厦门国际银行股份有限公司
华福证券	指	华福证券有限责任公司
华福基金	指	华福基金管理有限责任公司
工商银行	指	中国工商银行股份有限公司
中国普天	指	中国普天信息产业股份有限公司
北京至诚健顺	指	北京至诚健顺投资管理有限公司
致同所	指	致同会计师事务所（特殊普通合伙）
IP	指	Internet Protocol，即网络之间互连的协议，也就是为计算机网络相互连接进行通信而设计的协议。
IT	指	Information Technology，信息技术
CT	指	Communication Technology，通信技术
ICT	指	Information Communication Technology，是信息技术与通信技术相融合而形成的一个新的概念和新的技术领域
中国证监会	指	中国证券监督管理委员会
福建证监局	指	中国证券监督管理委员会福建监管局
运营商	指	提供网络服务的供应商。这里主要指中国移动、中国电信、中国联通

十八大“四化同步”	指	十八大报告提出：“坚持走中国特色新型工业化、信息化、城镇化、农业现代化道路，推动信息化和工业化深度融合、工业化和城镇化良性互动、城镇化和农业现代化相互协调，促进工业化、信息化、城镇化、农业现代化同步发展”。
元	指	人民币元
万元	指	人民币万元

重大风险提示

公司在未来经营中可能存在市场风险、人力资源和劳动力风险及电信网络技术服务基地（二期）项目延迟的风险。有关风险因素的内容已在本报告第四节“董事会报告”中进行了说明。

第二节 公司简介

一、公司信息

股票简称	国脉科技	股票代码	002093
股票上市证券交易所	深圳证券交易所		
公司的中文名称	国脉科技股份有限公司		
公司的中文简称	国脉科技		
公司的外文名称（如有）	Guomai Technologies, Inc.		
公司的法定代表人	隋榕华		
注册地址	福建省福州市马尾区江滨东大道 116 号		
注册地址的邮政编码	350015		
办公地址	福建省福州市马尾区江滨东大道 116 号		
办公地址的邮政编码	350015		
公司网址	http://www.guomaitech.com		
电子信箱	zq@guomaitech.com		

二、联系人和联系方式

	董事会秘书	证券事务代表
姓名	冯静	祝士哲
联系地址	福建省福州市江滨东大道 116 号	福建省福州市江滨东大道 116 号
电话	0591-87307399	0591-87307399
传真	0591-87307308	0591-87307308
电子信箱	zq@guomaitech.com	zq@guomaitech.com

三、信息披露及备置地点

公司选定的信息披露报纸的名称	《证券时报》
登载年度报告的中国证监会指定网站的网址	http://www.cninfo.com.cn
公司年度报告备置地点	公司证券法律部

四、注册变更情况

	注册登记日期	注册登记地点	企业法人营业执照 注册号	税务登记号码	组织机构代码
--	--------	--------	-----------------	--------	--------

首次注册	2000 年 12 月 29 日	福建省工商行政 管理局	350000100002879	350105158173905	15817390-5
报告期末注册	2013 年 11 月 25 日	福建省工商行政 管理局	350000100002879	350105158173905	15817390-5
公司上市以来主营业务的变化情况（如有）	<p>公司营业范围：通讯及计算机技术咨询服务；通信及计算机网络维护；信息技术服务；计算机及软件的技术开发；计算机系统集成；通信设备(不含卫星电视广播地面接收设施)及电子计算机的生产、批发、零售；机械设备租赁、房屋租赁；自营和代理各类商品和技术的进出口，但国家限定公司经营或禁止进出口的商品和技术除外。法律法规未规定许可的，均可自主选择经营项目开展经营。</p> <p>公司上市以来主营业务未发生重大变化。</p>				
历次控股股东的变更情况（如有）	无变更				

五、其他有关资料

公司聘请的会计师事务所

会计师事务所名称	致同会计师事务所（特殊普通合伙）
会计师事务所办公地址	北京市朝阳区建国门外大街 22 号赛特广场五层
签字会计师姓名	胡素萍、林炎临

公司聘请的报告期内履行持续督导职责的保荐机构

适用 不适用

公司聘请的报告期内履行持续督导职责的财务顾问

适用 不适用

第三节 会计数据和财务指标摘要

一、主要会计数据和财务指标

公司是否因会计政策变更及会计差错更正等追溯调整或重述以前年度会计数据

是 否

	2013 年	2012 年	本年比上年增减(%)	2011 年
营业收入（元）	382,845,897.62	742,908,539.30	-48.47%	862,025,249.23
归属于上市公司股东的净利润（元）	108,444,312.29	71,119,057.95	52.48%	115,409,448.67
归属于上市公司股东的扣除非经常性损益的净利润（元）	46,663,475.30	55,391,280.42	-15.76%	105,616,648.53
经营活动产生的现金流量净额（元）	-63,737,960.95	-105,232,020.58	39.43%	84,377,251.54
基本每股收益（元/股）	0.1254	0.0822	52.55%	0.1334
稀释每股收益（元/股）	0.1254	0.0822	52.55%	0.1334
加权平均净资产收益率（%）	9.02%	6.36%	2.66%	11.28%
	2013 年末	2012 年末	本年末比上年末增减(%)	2011 年末
总资产（元）	2,276,693,755.25	2,102,628,847.85	8.28%	1,862,938,980.25
归属于上市公司股东的净资产（元）	1,262,842,143.21	1,152,975,034.75	9.53%	1,081,945,122.74

二、境内外会计准则下会计数据差异

1、同时按照国际会计准则与按中国会计准则披露的财务报告中净利润和净资产差异情况

单位：元

	归属于上市公司股东的净利润		归属于上市公司股东的净资产	
	本期数	上期数	期末数	期初数
按中国会计准则	108,444,312.29	71,119,057.95	1,262,842,143.21	1,152,975,034.75
按国际会计准则调整的项目及金额	不适用			

2、同时按照境外会计准则与按中国会计准则披露的财务报告中净利润和净资产差异情况

单位：元

	归属于上市公司股东的净利润	归属于上市公司股东的净资产

	本期数	上期数	期末数	期初数
按中国会计准则	108,444,312.29	71,119,057.95	1,262,842,143.21	1,152,975,034.75
按境外会计准则调整的项目及金额	不适用			

三、非经常性损益项目及金额

单位：元

项目	2013 年金额	2012 年金额	2011 年金额	说明
非流动资产处置损益（包括已计提资产减值准备的冲销部分）	42,617,647.50	-314,948.00	-782,484.08	其中公司处置普天国脉股权确认的投资收益为 42,824,020.23 元
计入当期损益的政府补助（与企业业务密切相关，按照国家统一标准定额或定量享受的政府补助除外）	11,861,583.56	15,552,000.00	8,012,200.00	营业外收入中的政府补助
单独进行减值测试的应收款项减值准备转回			1,092,314.00	
采用公允价值模式进行后续计量的投资性房地产公允价值变动产生的损益	12,243,034.00	3,231,360.00	3,501,886.15	投资性房地产的本年公允价值变动损益
除上述各项之外的其他营业外收入和支出	610.38	140,540.68	-71,501.89	
其他符合非经常性损益定义的损益项目	0	0	0	
减：所得税影响额	4,213,828.35	2,886,741.93	2,020,135.53	
少数股东权益影响额（税后）	728,210.10	-5,566.78	-60,521.49	
合计	61,780,836.99	15,727,777.53	9,792,800.14	--

对公司根据《公开发行证券的公司信息披露解释性公告第 1 号——非经常性损益》定义界定的非经常性损益项目，以及把《公开发行证券的公司信息披露解释性公告第 1 号——非经常性损益》中列举的非经常性损益项目界定为经常性损益的项目，应说明原因

适用 不适用

第四节 董事会报告

一、概述

2013年，国内电信行业整体发展趋势有所延缓，但4G牌照的发放、ICT产业融合和行业信息化的发展为电信行业的未来注入了新的活力。随着4G规模商用，以智能终端、无线宽带、云计算为特征的移动互联网时代正式来临，传统运营商同质竞争更趋激烈，互联网业务对传统通信业务的异质替代进一步加速，同时移动互联网、云计算、物联网的新一代信息技术向各行各业的渗透与融合不断加速。给公司的发展带来了新的挑战 and 机遇。

为抓住机遇，应对挑战，公司围绕自身的核心竞争优势，制订了“服务的国脉、科技的国脉”的发展战略，2013年，围绕发展战略，公司积极落实各项规划，推动管理精细化、巩固竞争优势、拓展战略布局，保持并创造新的竞争优势。一如既往，坚持不懈地为投资者创造价值。

2013年，公司的技术服务业务面对运营商竞争加剧、成本压力传导和人力资源成本上升的双重压力，公司依托自有高校打造人才培养和科研基地，通过优化管理流程、推动精细化管理，有效的控制了运营成本压力，巩固并强化了竞争优势。

在电信技术服务领域，围绕着4G带来的发展机遇，积极参与电信运营商4G网络的建设和技术服务，参与了移动、电信联通三大运营商的3G/4G网络规划、设计、咨询、优化等服务。积累了跨运营商、不同制式的3G/4G网络技术服务经验和技術储备。

同时，公司具有长期为运营商及其他行业客户提供维护服务积累的丰富经验和技術基础，根据行业客户自身特点，公司与运营商的合作，向行业客户提供符合其行业特性和需求的ICT综合解决方案，业务向政企网络、行业信息化、智慧城市等领域的ICT服务延伸。

在云计算领域，公司历来在中国互联网和信息安全基础设施的建设上积累了丰富的经验，2013年，公司通过与中国信息产业最大的国有企业：中国普天开展资本合作，借助国家信息安全战略的契机，以普天国脉作为平台，建设中国下一代信息产业研发及生产南方基地项目，开展云计算时代的互联网与信息安全国产设备的生产与技术研发，力争在新一代信息技术设备领域占据优势地位。

在移动互联网领域，公司基于长期提供CT/ICT服务的基础，开始布局并尝试移动互联网/物联网技术在行业中的应用解决方案。此外，公司还发起设立了华福基金，探索信息技术与传统金融的优势互补，相互结合，把握投资机会，为公司产业整合积累经验和资源，创造更丰富的盈利模式。同时，国脉科学园已完成前期筹划进入建设阶段。作为公司主营业务的配套和延伸，将提升公司持续发展的能力及核心竞争力，提供基础设施保证，优化公司资产配置，发挥资产保值增值功能。

二、主营业务分析

1、概述

2013年度公司完成营业收入38,284.59万元，同比降低48.47%，归属于母公司所有者的净利润10,844.43万元，同比增长52.48%。截止2013年12月31日，公司总资产227,669.38万元，较期初增加8.28%，归属于母公司所有者权益为126,284.21万元，同比增长9.53%。主要是由于报告期内，公司对普天国脉的持股比例从66%降为33%，不再合并普天国脉的会计报表；同时公司调整国际厂商系统集成业务的发展战略，造成公司系统集成业务收入减少。

公司回顾总结前期披露的发展战略和经营计划在报告期内的进展情况

面对经营环境的变化，公司采取的积极主动的应对措施，抓住时机，调整战略，控制高风险、低毛利率的业务扩张规模；通过与中国普天合作，逐步调整系统集成业务的发展战略，推进“中国下一代信息产业研发及生产南方基地项目”建设；加大教育培训体系的建设；加强与金融机构的战略合作等多种举措，整合公司资源，逐步成为集下一代信息技术服务、研发、培训教育于一体的现代服务企业，已经由专业的CT服务提供商演进成为基于ICT产业多元化的综合服务提供商。

公司实际经营业绩较曾公开披露过的本年度盈利预测低于或高于 20%以上的差异原因

适用 不适用

2、收入

说明

营业收入比上年同期减少48.47%，扣除合并范围变化因素外，同比上年同期减少8.21%，主要是由于公司调整国际厂商系统集成业务的发展战略，造成公司系统集成业务收入减少所致。

公司实物销售收入是否大于劳务收入

是 否

公司重大的在手订单情况

适用 不适用

公司报告期内产品或服务发生重大变化或调整有关情况

适用 不适用

公司主要销售客户情况

前五名客户合计销售金额（元）	186,980,946.94
前五名客户合计销售金额占年度销售总额比例（%）	48.84%

公司前 5 大客户资料

适用 不适用

序号	客户名称	销售额（元）	占年度销售总额比例（%）
1	中国移动通信集团福建有限公司泉州分公司	53,591,512.00	14%
2	华信邮电咨询设计研究院有限公司	50,706,576.69	13.24%
3	中国移动通信集团福建有限公司厦门分公司	31,734,025.56	8.29%
4	中国联合网络通信有限公司黑龙江省分公司	26,248,974.68	6.86%
5	中国联合网络通信有限公司哈尔滨市分公司	24,699,858.01	6.45%
合计	——	186,980,946.94	48.84%

3、成本

行业分类

单位：元

行业分类	项目	2013 年		2012 年		同比增减(%)
		金额	占营业成本比重(%)	金额	占营业成本比重(%)	
电信外包服务业	外购成本	96,151,305.24	100%	397,541,320.99	100%	-75.81%

产品分类

单位：元

产品分类	项目	2013 年		2012 年		同比增减(%)
		金额	占营业成本比重(%)	金额	占营业成本比重(%)	
电信网络集成	外购设备	35,923,960.48	37.36%	286,644,968.05	72.11%	-87.47%
电信网络技术服务	外购服务	60,227,344.76	62.64%	110,896,352.94	27.89%	-45.69%

说明

营业成本同比下降主要是由于报告期内营业总收入减少所致。

公司主要供应商情况

前五名供应商合计采购金额（元）	423,026,039.15
前五名供应商合计采购金额占年度采购总额比例（%）	79.48%

公司前 5 名供应商资料

√ 适用 □ 不适用

序号	供应商名称	采购额（元）	占年度采购总额比例（%）
1	福州市马尾区国土资源局	389,331,947.75	73.15%
2	福州市开发区地方税务局	11,679,611.65	2.2%
3	福建闽邮宇川信息技术有限公司	10,028,760.68	1.88%
4	福建网建通信工程有限公司	6,374,385.86	1.2%
5	福建省鸿官通信工程有限公司	5,611,333.21	1.05%
合计	——	423,026,039.15	79.48%

4、费用

项目	本年合并	上年同期合并	增减幅度
销售费用	53,327,763.25	60,173,444.24	-11.38%
管理费用	156,704,846.35	188,372,356.15	-16.81%
财务费用	23,796,885.13	13,415,902.39	77.38%
所得税费用	11,056,610.80	13,232,425.05	-16.44%

财务费用同比上年同期增长77.38%，扣除不再合并普天国脉报表的影响因素外，比上年同期增长135.60%，主要是公司使用暂时闲置的募集资金投资短期保本型理财产品30,000万元，理财产品相关收益计入资本公积，从而导致利息收入同比上年同期减少所致。

5、研发支出

项目	本年合并	上年同期合并	增减幅度
研发支出	47,203,106.06	93,780,863.83	-49.67%
占净资产比例	3.68%	7.40%	-3.72%
占营业收入比例	12.33%	12.62%	-0.29%

研发支出同比上年同期下降49.67%，扣除不再合并普天国脉报表的影响因素外，比上年同期下降19.25%。

6、现金流

单位：元

项目	2013年	2012年	同比增减(%)
经营活动现金流入小计	465,269,720.88	821,782,996.61	-43.38%
经营活动现金流出小计	529,007,681.83	927,015,017.19	-42.93%
经营活动产生的现金流量净额	-63,737,960.95	-105,232,020.58	39.43%
投资活动现金流入小计	3,368,169.20	11,390,607.30	-70.43%
投资活动现金流出小计	802,145,642.16	224,664,306.51	257.04%
投资活动产生的现金流量净额	-798,777,472.96	-213,273,699.21	-274.53%
筹资活动现金流入小计	365,250,000.00	551,995,041.04	-33.83%
筹资活动现金流出小计	58,103,041.53	363,973,522.69	-84.04%
筹资活动产生的现金流量净额	307,146,958.47	188,021,518.35	63.36%
现金及现金等价物净增加额	-555,486,842.29	-130,223,905.91	-326.56%

相关数据同比发生变动30%以上的原因说明

√ 适用 □ 不适用

单位：元

大幅变动项目	本期合并	上年同期合并	增减幅度	增减幅度的影响因素	
				普天国脉不再并表对增减幅度的影响	扣除普天国脉不再并表的因素外对增减幅度的影响
经营活动产生的现金流量净额	-63,737,960.95	-105,232,020.58	39.43%	11.90%	27.53%
投资活动产生的现金流量净额	-798,777,472.96	-213,273,699.21	-274.53%	0.10%	-274.63%
筹资活动产生的现金流量净额	307,146,958.47	188,021,518.35	63.36%	-87.13%	150.48%
现金及现金等价物净增加额	-555,486,842.29	-130,223,905.91	-326.56%	-116.26%	-210.30%

由于本期公司对普天国脉的持股比例从66%降为33%，不再对其合并报表，导致期末数与期初数同比发生较大幅度的变动。扣除不再合并普天国脉报表的影响因素外，本期主要会计报表项目、财务指标发生重大变动的内容及原因如下：

(1) 经营活动产生的现金流量净额较上年同期增加27.53%，主要是本期销售商品、提供劳务收到的现金扣除购买商品、接受劳务支付的现金的净额较去年同期增加所致。

(2) 投资活动产生的现金流量净额较上年同期下降274.63%，主要是本期公司支付参股公司华福基金投资款2,400.00万元；使用暂时闲置的募集资金投资短期保本型理财产品30,000.00万元；普天国脉不再并入合并报表，其年初现金及现金等价物12,896.63万元列入“支付的其他与投资活动有关的现金”项目以及支付的基建投资款较上年同期增加。以上因素综合影响所致。

(3) 筹资活动产生的现金流量净额较上年同期增加150.48%，主要是取得借款所收到的现金较上年同期增加所致。

(4) 现金及现金等价物净增加额较上年同期下降210.30%，主要是本期投资活动产生的现金流量净额较上年同期减少所致。

报告期内公司经营活动的现金流量与本年度净利润存在重大差异的原因说明

适用 不适用

报告期内，公司经营活动的现金净流量-6,373.80万元与本年度净利润10,830.60万元之间的差异17,204.40万元，主要原因是公司全资子公司国脉科学园预付的土地款及契税等相关开发成本19,657.42万元作为存货记入购买商品、接受劳务支付的现金所致。

三、主营业务构成情况

单位：元

	营业收入	营业成本	毛利率(%)	营业收入比上年同期增减(%)	营业成本比上年同期增减(%)	毛利率比上年同期增减(%)
分行业						
电信外包服务业	374,306,505.77	96,151,305.24	74.31%	-49.1%	-75.81%	28.36%
分产品						
电信网络集成	41,037,065.98	35,923,960.48	12.46%	-87.28%	-87.47%	1.33%
电信网络技术服务	333,269,439.79	60,227,344.76	81.93%	-19.28%	-45.69%	8.79%
分地区						
东北	82,339,844.44	3,962,239.95	95.19%	-17.45%	-56.01%	4.22%
华北	2,958,665.01	159,728.24	94.6%	-97.46%	-99.83%	74.82%
华东	266,246,943.52	77,863,275.98	70.76%	-37.84%	-65.41%	23.31%
华南	7,929,668.03	196,868.92	97.52%	-77.13%	-99.23%	71.68%
其它	14,831,384.77	13,969,192.15	5.81%	-73.5%	-68.34%	-15.35%

公司主营业务数据统计口径在报告期发生调整的情况下，公司最近1年按报告期末口径调整后的主营业务数据

适用 不适用

四、资产、负债状况分析

1、资产项目重大变动情况

单位：元

	2013 年末		2012 年末		比重增减 (%)	重大变动说明
	金额	占总资产比例 (%)	金额	占总资产比例 (%)		
货币资金	218,976,659.39	9.62%	791,777,973.36	37.66%	-28.04%	扣除不再合并普天国脉报表的影响比重-7.00%外，主要是本期公司使用闲置的募集资金投资短期保本型理财产品 30,000.00 万元及全资子公司国脉科学园预付马宗地 2012 挂-06 号地土地款 18,882.04 万元所致。
应收账款	147,472,580.13	6.48%	246,345,858.16	11.72%	-5.24%	扣除不再合并普天国脉报表的影响比重-6.57%外，主要是由于电信运营商付款流程变更，付款速度趋缓，导致公司期末应收款余额增加。
存货	471,127,676.00	20.69%	150,238,700.38	7.15%	13.54%	扣除不再合并普天国脉报表的影响比重-5.60%外，主要是由于全资子公司国脉科学园预付的土地款及契税、建设等开发成本增加所致。
投资性房地产	197,516,543.00	8.68%	165,569,319.00	7.87%	0.81%	主要是由于本期公司自用房地转入投资性房地产所致。
长期股权投资	218,867,416.61	9.61%	107,358,329.77	5.11%	4.5%	扣除不再合并普天国脉报表的影响比重-0.83%外，主要是本期普天国脉股权发生变更，公司对其的持股比例由 66%减少至 33%，长期股权投资由成本法改为权益法核算，按处置日净资产公允价值 28,462.82 万元的 33% 增加长期股权投资 9,392.73 万元；本期按权益法确认普天国脉 2013 年 1-12 月份的投资收益 1,206.03 万元及其他综合收益-42.49 万元。 以及国脉科技投资 2,400 万元设立华福基金，占其 24%的股权。本公司按权益法核算对华福基金的长期股权投资。本期按权益法确认华福基金投资收益-70.45 万元及其他综合收益 0.91 万元。以上因素综合影响所致。
固定资产	102,062,206.5	4.48%	110,169,095.92	5.24%	-0.76%	扣除不再合并普天国脉报表的影响比重-0.17%外，主要是由于本期公司

	1					自用房地转入投资性房地产及公允价值变动损益增加所致。
在建工程	402,685,904.32	17.69%	76,904,854.07	3.66%	14.03%	主要是由于本期募集资金项目电信网络技术服务基地（二期）及海峡学院工程建设所致。
预付款项	5,487,073.15	0.24%	243,760,440.33	11.59%	-11.35%	扣除不再合并普天国脉报表的影响比重-0.58%外，主要是由于全资子公司国脉科学园土地相关证件已办理完毕，预付的土地款 21,217.96 万元转入存货以及全资子公司海峡学院预付土地款 1,300.00 万元转入其他非流动资产所致。
应收利息	579,333.33	0.03%	12,110,104.67	0.58%	-0.55%	主要是本期计提的定期存款利息减少所致。
其他流动资产	102,119,941.60	4.49%			4.49%	主要是本期公司使用闲置的募集资金购买短期保本型理财产品“飞越理财人民币“步步为赢”结构性存款”1 亿元。因该产品无活跃市场且期限小于 1 年，故列示在其他流动资产中。
可供出售金融资产	206,233,975.09	9.06%			9.06%	主要是本期公司使用闲置的募集资金投资短期保本型理财产品工银瑞信-国脉科技债券保本资产管理 2 亿元，期限：1 年。该资产以公允价值计量，其中该资产成本为 2 亿元，报告期内公允价值变动损益为 623.40 元。
递延所得税资产	11,595,383.40	0.51%	8,931,418.85	0.42%	0.09%	扣除不再合并普天国脉报表的影响比重-0.18%外，主要原因是本期可抵扣亏损引起的暂时性差异较期初增加所致。
其他非流动资产	13,000,000.00	0.57%			0.57%	主要是海峡学院土地款。

2、负债项目重大变动情况

单位：元

	2013 年		2012 年		比重增减 (%)	重大变动说明
	金额	占总资产比例 (%)	金额	占总资产比例 (%)		
短期借款	120,000,000.00	5.27%	142,621,900.62	6.78%	-1.51%	扣除不再合并普天国脉报表的影响比重-6.78%外，主要是公司根据业务需要新增短期流动贷款所致。

长期借款	228,000,000.00	10.01%	54,000,000.00	2.57%	7.44%	主要是全资子公司海峡学院新增的长期贷款所致。
应付账款	30,609,021.52	1.34%	49,945,353.42	2.38%	-1.04%	扣除不再合并普天国脉报表的影响比重-1.77%外，主要是期末尚未结算付款的采购项目增加所致。
预收款项	32,473,539.13	1.43%	65,805,229.07	3.13%	-1.7%	扣除不再合并普天国脉报表的影响比重-1.32%外，本期部分项目确认收入，预收款项结转所致。
应付职工薪酬	19,885,049.42	0.87%	16,276,069.88	0.77%	0.1%	扣除不再合并普天国脉报表的影响比重-0.14%外，主要是期末未发放的奖金较上期增加所致。
应交税费	18,880,664.53	0.83%	9,375,643.19	0.45%	0.38%	扣除不再合并普天国脉报表的影响比重 0.16%外，主要是由于期末公司待抵扣增值税进项税金转入其他流动资产所致。
其他应付款	66,555,371.05	2.92%	34,826,015.78	1.66%	1.26%	扣除不再合并普天国脉报表的影响比重-0.11%外，主要原因是全资子公司海峡学院期末应付尚未支付在建工程款 3,033.59 万元。
一年内到期的非流动负债	57,000,000.00	2.5%			2.5%	主要原因是本期支付收购控股子公司国脉设计 49%的股权第四期 20%股权转让款及尚未支付的股权转让款 1,500.00 万元及一年内到期的长期借款 4,200 万元转入一年内到期的非流动负债所致。
应付债券	396,003,413.57	17.39%	395,283,969.17	18.8%	-1.41%	主要是本期利息调整所致。
长期应付款			45,000,000.00	2.14%	-2.14%	主要原因是本期支付收购控股子公司国脉设计 49%的股权第四期 20%股权转让款及尚未支付的股权转让款 1,500.00 万元转入一年内到期的非流动负债所致。
递延所得税负债	14,730,015.45	0.65%	9,228,577.64	0.44%	0.21%	主要是本期自用房地产转入投资性房地产，其公允价值超过转换日帐面净值，影响递延所得税负债 160.53 万元及本期使用闲置的募集资金投资短期保本型理财产品成本为 2 亿元，报告期内公允价值变动损益影响递延所得税负债 93.51 元。

3、以公允价值计量的资产和负债

单位：元

项目	期初数	本期公允价值变动损益	计入权益的累计公允价值变动	本期计提的减值	本期购买金额	本期出售金额	期末数
金融资产							
3.可供出售金融资产			6,233,975.09		200,000,000.00		206,233,975.09
金融资产小计			6,233,975.09		200,000,000.00		206,233,975.09
投资性房地产	165,569,319.00	12,243,034.00	7,767,808.65				197,516,543.00
上述合计	165,569,319.00	12,243,034.00	14,001,783.74		200,000,000.00		403,750,518.09
金融负债	0.00	0.00	0.00	0.00	0.00	0.00	0.00

报告期内公司主要资产计量属性是否发生重大变化

是 否

五、核心竞争力分析

公司利用多厂商多设备的应用技术综合优势，为客户提供跨厂家、跨运营商的综合解决方案，在业务发展过程中搭建业务需求的资质平台，拥有工程咨询甲级资质和工程设计甲级资质，国家教育部备案的学院，同时与中国普天合作，打造新一代信息技术产品从研发、生产到销售的平台，吸引优秀的团队加盟。

经过多年积累，公司已由专业CT技术服务供应商发展成为提供ICT多元服务的综合服务商，通过人员复用，提供低成本、高效率的服务，为用户提供综合解决方案，形成以下独特的竞争优势。

(1) 良好的品牌

公司是中国较早专业从事电信技术支撑服务的公司之一，在长期的电信网络技术服务过程中，建立服务支撑平台，完善服务体系，使公司在电信服务领域树立了良好的企业品牌。

(2) 规范化的服务管理

公司早在2001年就通过了通信技术服务的IS09001质量服务系统认证，建立服务的标准及支撑系统，提升了公司的服务质量和水平，也得到了用户好评。

(3) 完整的服务解决方案

作为独立的电信技术支撑服务供应商，公司的服务能够形成一套多系统、多设备厂商、多客户、多业务的服务解决方案，形成了一套整体化的服务体系。

(4) 丰富的技术积累

公司是较早专业从事电信技术服务的高科技企业。在长期的电信网络技术服务过程中，参与了众多国家级、省级重点通信网络建设和服务，公司经过长期为运营商及其他行业客户提供维护，积累了丰富的经验和数据，不仅能在4G制式下为运营商提供规划、设计、咨询、网络优化等服务，还能根据其他行业客户自身特点提供符合其行业特性和需求的综合解决方案，利用大数据和高传输速率的便利，打造针对不同客户需求提供不同服务的模式。

(5) 优秀的团队

公司经过长期为运营商及其他行业客户提供维护，通过实战经验及公司内部的培训体系以及引进人才，形成具有各类国际设备厂商所授予的不同品牌、不同类型、不同级别的专家资格的技术团队，保证了公司具备跨品牌设备的技术服务能力，

具有多厂商技术的综合优势。

海峡学院为公司人力资源提供支持，基于人员、资源复用的优势，为公司低成本的优质服务提供了必要条件。

六、投资状况分析

1、对外股权投资情况

(1) 对外投资情况

对外投资情况		
报告期投资额（元）	上年同期投资额（元）	变动幅度（%）
47,508,750.00	90,000,000.00	-47.51%
被投资公司情况		
公司名称	主要业务	上市公司占被投资公司权益比例（%）
华福基金管理有限责任公司	证券经纪；证券投资咨询；与证券交易、证券投资活动有关的财务顾问；证券承销与保荐；证券自营；证券投资基金代销；为期货公司提供中间介绍业务；证券资产管理业务；融资融券业务等。	24%
福建国脉信息技术有限公司	电子计算机及外部设备、仪器仪表、办公设备、计算机及软件的技术开发；计算机系统集成；通信设备及电子计算机产品的批发、零售；电子计算机技术咨询、技术服务、信息服务；法律法规未规定需经审批的项目，自主选择经营项目、开展经营活动（以上经营范围涉及许可经营项目的，应在取得有关部门的许可后方可经营）。	51%
上海圣桥信息科技有限公司	计算机软硬件、电子产品、通讯产品的生产、开发、销售，计算机领域内的技术开发、技术咨询、技术服务、技术转让，网络技术的开发、设计及相关技术咨询和服务（涉及行政许可的凭许可证经营）。	27.15%

(2) 持有金融企业股权情况

公司名称	公司类别	最初投资成本（元）	期初持股数量（股）	期初持股比例（%）	期末持股数量（股）	期末持股比例（%）	期末账面价值（元）	报告期损益（元）	会计核算科目	股份来源
厦门国际银行	商业银行	90,000,000.00	15,000,000	0.75%	15,000,000	0.75%	90,000,000.00	2,993,563.84	长期股权投资	增资

华福基金	其他	24,000,000.00	0	0%	24,000,000	24%	23,304,676.57	-704,459.05	长期股权投资	发起设立
合计		114,000,000.00	15,000,000	--	39,000,000	--	113,304,676.57	2,289,104.79	--	--

2、委托理财、衍生品投资和委托贷款情况

(1) 委托理财情况

单位：万元

受托人名称	关联关系	是否关联交易	产品类型	委托理财金额	起始日期	终止日期	报酬确定方式	本期实际收回本金金额	计提减值准备金额(如有)	预计收益	报告期实际损益金额
工商银行广东省分行营业部	无	否	理财产品	20,000	2013年06月24日	2014年06月23日	保本浮动收益类	0	0	1,200	0
厦门国际银行福州鼓楼支行	无	否	理财产品	10,000	2013年10月30日	2014年04月28日	保本浮动收益类	0	0	260	0
合计				30,000	--	--	--	0	0	1,460	0
委托理财资金来源				闲置募集资金							
逾期未收回的本金和收益累计金额				0							
涉诉情况(如适用)				不适用							
委托理财审批董事会公告披露日期(如有)				2013年05月29日							
委托理财审批股东会公告披露日期(如有)				2013年06月14日							

3、募集资金使用情况

(1) 募集资金总体使用情况

单位：万元

募集资金总额	47,639.05
报告期投入募集资金总额	6,089.89
已累计投入募集资金总额	14,626.64
报告期内变更用途的募集资金总额	16,749.3
累计变更用途的募集资金总额	16,749.3
累计变更用途的募集资金总额比例(%)	35.16%

募集资金总体使用情况说明

截至 2013 年 12 月 31 日，公司本年度使用募集资金 6,089.89 万元，累计使用募集资金总额 14,626.64 万元，尚未使用募集资金 33,012.41 万元，实际余额 3,012.41 万元，其中购买理财产品 30,000 万元。募集资金存放专项账户余额与尚未使用的募集资金余额的差异为 2,745.28 万元，该差异为银行利息扣减支付的银行手续费后的净额。

(2) 募集资金承诺项目情况

单位：万元

承诺投资项目和超募资金投向	是否已变更项目(含部分变更)	募集资金承诺投资总额	调整后投资总额(1)	本报告期投入金额	截至期末累计投入金额(2)	截至期末投资进度(%) (3)=(2)/(1)	项目达到预定可使用状态日期	本报告期实现的效益	是否达到预计效益	项目可行性是否发生重大变化
承诺投资项目										
电信网络技术服务基地（二期）	是	47,892.5	30,889.75	6,089.89	14,626.64	47.36%	2015 年 12 月 31 日	3,825.61	否	否
承诺投资项目小计	--	47,892.5	30,889.75	6,089.89	14,626.64	--	--	3,825.61	--	--
超募资金投向										
合计	--	47,892.5	30,889.75	6,089.89	14,626.64	--	--	3,825.61	--	--
未达到计划进度或预计收益的情况和原因(分具体项目)	福州机场高速（二期）建设的变更涉及公司募投项目用地，致使公司募投项目用地规划审批延迟，重新规划审批的时间超出计划时间；同时公司募投项目用地是山地，施工需要大量的爆破，为保证毗邻的高速公路上行驶车辆的安全等因素，相关部门对项目的爆破量实施严格控制，导致募投项目进度因为爆破受限而滞后。									
项目可行性发生重大变化的情况说明	报告期内项目可行性未发生重大变化									
超募资金的金额、用途及使用进展情况	不适用									
募集资金投资项目实施地点变更情况	不适用									
募集资金投资项目实施方式调整情况	不适用									
募集资金投资项目先期投入及置换情况	不适用									
用闲置募集资金暂时补充流动资金情况	不适用									
项目实施出现募集资金结余的金额及原因	适用 经 2012 年度股东大会批准《关于部分变更募集资金用途的议案》，募投项目不变，投资总额减少为 35,375.25 万元，其中募集资金投入金额 30,889.75 万元，募集资金结余 17,707.78 万元。出现募集资金结余的原因参见 2013 年 4 月 20 日证券时报和公司指定信息披露网(http://www.cninfo.com.cn)									

	相关公告。
尚未使用的募集资金用途及去向	经 2013 年 6 月 14 日公司 2013 年第二次临时股东大会批准《关于使用暂时闲置的募集资金投资短期保本型理财产品的议案》。公司于 2013 年 6 月 24 日购买工银瑞信基金管理有限公司人民币 2 亿元的理财产品，产品期限为 12 月；公司于 2013 年 10 月 30 日购买厦门国际银行股份有限公司人民币 1 亿元的理财产品，产品期限为 180 日。其余募集资金存放于募集资金专户。
募集资金使用及披露中存在的问题或其他情况	报告期内募集资金使用及披露中不存在问题或其他情况

(3) 募集资金变更项目情况

单位：万元

变更后的项目	对应的原承诺项目	变更后项目拟投入募集资金总额(1)	本报告期实际投入金额	截至期末实际累计投入金额(2)	截至期末投资进度(%) (3)=(2)/(1)	项目达到预定可使用状态日期	本报告期实现的效益	是否达到预计效益	变更后的项目可行性是否发生重大变化
电信网络技术服务中心(二期)	电信网络技术服务中心(二期)	30,889.75	6,089.89	14,626.64	47.36%	2015 年 12 月 31 日	3,825.61	否	否
合计	--	30,889.75	6,089.89	14,626.64	--	--	3,825.61	--	--
变更原因、决策程序及信息披露情况说明(分具体项目)	募投项目不变,投资总额减少为 35,375.25 万元,其中募集资金投入金额 30,889.75 万元。该事项经公司股东大会批准,变更原因等详细情况参见 2013 年 4 月 20 日证券时报和公司指定信息披露网(http://www.cninfo.com.cn)相关公告。								
未达到计划进度或预计收益的情况和原因(分具体项目)	福州机场高速(二期)建设的变更涉及公司募投项目用地,致使公司募投项目用地规划审批延迟,重新规划审批的时间超出计划时间;同时公司募投项目用地是山地,施工需要大量的爆破,为保证毗邻的高速公路上行驶车辆的安全等因素,相关部门对项目的爆破量实施严格控制,导致募投项目进度因为爆破受限而滞后,也影响了预计收益。								
变更后的项目可行性发生重大变化的情况说明	不适用								

(4) 募集资金投资理财产品情况

为提高募集资金使用效率,在确保不影响募集资金项目建设和募集资金使用的情况下,实现公司及股东的利益最大化。经 2013 年第二次临时股东大会批准《关于使用暂时闲置的募集资金投资短期保本型理财产品的议案》,公司于 2013 年 6 月 24 日购买工银瑞信基金管理有限公司人民币 2 亿元的理财产品,产品期限为 12 月;公司于 2013 年 10 月 30 日购买厦门国际银行股份有限公司人民币 1 亿元的理财产品,产品期限为 180 日。募集资金委托理财详细情况请见本节“委托理财情况”。

4、主要子公司、参股公司分析

主要子公司、参股公司情况

单位：元

公司名称	公司类型	所处行业	主要产品或服务	注册资本	总资产	净资产	营业收入	营业利润	净利润
国脉设计	子公司	电信外包服务	电信外包服务	50,000,000.00	131,633,420.16	114,285,774.92	102,827,301.93	24,110,784.09	20,884,908.27
厦门泰讯	子公司	电信外包服务	电信外包服务	30,000,000.00	126,617,907.80	76,937,274.62	29,278,799.50	10,339,348.27	7,844,493.04
普天国脉	参股公司	电信外包服务	电信外包服务	100,000,000.00	569,969,642.50	200,476,480.29	848,589,482.67	-6,264,908.11	36,546,498.30

主要子公司、参股公司情况说明

公司名称	持股比例	是否列入合并报表	2013年净利润	2012年净利润	同比变动比例	对合并净利润的影响
国脉设计	100%	是	2,088.49	3,791.16	-44.91%	19.26%
厦门泰讯	100%	是	784.45	743.15	5.56%	7.23%
普天国脉	33%	否	3,654.65	-1,148.54	418.20%	11.12%

公司全资子公司国脉设计净利润同比下降44.91%，主要是由于联通投资方向调整，工程建设周期相对延长，本期投资额同比有所下降。

公司联营公司普天国脉净利润同比增长418.20%，主要是由于普天国脉发挥普天品牌效应，利用中国下一代信息产业研发及生产南方基地项目在行业、政策上的优势，取得良好成效。

报告期内取得和处置子公司的情况

适用 不适用

七、公司未来发展的展望

随着全球IP技术的高速发展，CT加速和IT之间的融合，形成信息和通信技术产业。通讯行业的边界越来越模糊，各电信运营商正从原有单一的通信业务运营商向全业务的综合信息服务提供商转型，通讯行业已逐渐衍生为ICT行业。未来ICT关键技术包括高端路由、海量存储、网络安全、云技术虚拟平台等。公司根据自身的实际情况，围绕着ICT市场的特点，经过这几年的发展，已从服务的国脉发展成为科技的国脉，服务也从CT服务延伸到ICT公共服务，成为提供ICT多元服务的综合服务提供商。通过一系列投资，使公司不仅提供ICT技术服务，同时还可能提供教育培训、产业园服务等，即基于ICT产业的多元化服务。

（一）行业趋势和竞争格局

1、行业的发展趋势

在“十二五规划”和十八大“四化同步”的政策背景下，为贯彻落实《国务院关于促进信息消费扩大内需的若干意见》要求，2013年12月4日，工信部正式发放了4G牌照。4G将使无线通信网络传输速度大幅加快，而网络速度是云计算发展的关键。随着4G的商用化，加快国内在IT和CT融合的客观需要，通信行业的边界将逐渐模糊；同时，解决了过去云计算和大数据实际应用中在网络传输数据速度上的局限性，大数据在采集、传输和应用端将迎来重大变化。

2、公司面临的市场竞争格局

随着4G技术的成熟和商用化，4G在无线通信上的传输速度大幅加快，解决了过去云计算和大数据实际应用中在网络传输速度上的局限性，将使大数据在采集、传输和应用端发生重大变化。

在云端、大数据和高网络传输速度的支持下，数据的分析和应用将扮演重要角色，客户在应用端需求的多元化，要求服务商针对不同客户不同的需求提出相应的解决方案，因此提供多元的综合服务能力可使服务商具有一定的竞争优势。

（二）公司的发展战略

针对未来可能面对的市场格局，一方面，公司经过长期为运营商及其他行业客户提供维护，积累了大量的经验和数据，拥有技术基础，不仅能在4G制式下为运营商提供规划、设计、咨询、网络优化等服务，还能根据其他行业客户自身特点提供符合其行业特性和需求的综合解决方案，利用大数据和高传输速率的便利，打造针对不同客户需求提供不同服务的模式，进行市场服务。另一方面，未来ICT关键技术包括高端路由、海量存贮、网络安全、云技术虚拟平台等，目前这些高端IP网络设备仍以国外的产品或技术为主，公司与中国普天展开合作，希望在公司原有业务基础上，利用中国普天央企的品牌，借由普天国脉的平台打造一个包括高端路由器、网络安全与海量存贮的高端IP网络设备的全产品平台，实现ICT设备国产化。

（三）公司2014年经营计划

2014年作为4G元年，根据行业及市场的发展趋势，针对公司可能面临的风险：

- 1、进一步深化原有业务，促进设备维护、运营商市场维护、IP的服务、第三方咨询服务、培训认证、教育业务之间的良性互动，保证ICT服务的综合优势；
- 2、充分利用政府的相关鼓励政策，重点加快建设国脉科学园，加强基于ICT产业的产业园服务能力，以满足公司多元化服务需求；
- 3、和中国普天合作，推动基于普天国脉平台的ICT国产设备研发，建设中国下一代信息产业研发及生产南方基地项目；
- 4、完善内部控制体系，突出企业文化，进一步提升公司的管理水平。

（四）公司资金需求与筹措

公司非公开增发股票的资金和发行公司债资金保证了公司部分重点项目的建设。公司日常经营以及扩大规模所需资金，拟通过自有资金、向银行贷款和合理利用节余募集资金解决。

（五）公司实现经营目标和发展战略可能面对的风险因素

1、市场风险

由于运营商的投资方向改变，以及新一届政府对于运营商开支的限制，通信服务的市场竞争将会愈发激烈，竞争的结果未来将会导致毛利率有所下降。

设计咨询是围绕运营商的产业链中最核心的业务，目前公司将在拥有设计、咨询两项甲级资质的基础上，正在申请勘察甲级资质，更好的帮助公司发展第三方设计咨询业务。同时公司的服务也从CT服务延伸到ICT公共服务，成为提供ICT多元服务的综合服务提供商，以规避单一提供技术服务的风险。

2、人力资源和劳动力风险

随着公司的业务规模及业务的延伸，需要更多的专业人才支撑。同时，人力资源成本上升可能影响公司的盈利水平。公司正通过加大、加快公司培训基地的建设，以缓解并逐渐解决公司发展的人才需求与储备问题，逐步建立一个高效、稳定的技术梯队。

3、电信网络技术服务基地（二期）项目延迟风险

电信网络技术服务基地（二期）项目投资因外部因素影响，导致该项目建设周期可能延长，影响该项目达到预定可使用时间；未来市场环境变化，可能影响该项目达到预定可使用是效益。

公司已调整该项目的进度，并采取相应的措施，力争电信网络技术服务基地（二期）项目按计划完成。

八、与上年度财务报告相比，会计政策、会计估计和核算方法发生变化的情况说明

补充和完善会计政策情况概述

（一）补充和完善会计政策原因

在现有会计政策的基础上，在存货和收入中增加关于房地产的核算内容，更加明确并细化公司房地产会计政策。

（二）补充和完善会计政策内容

会计政策存货和收入中增加关于房地产的核算内容，具体如下：

存货

1、存货的分类

本公司存货分为原材料、库存商品、发出商品、开发成本、开发产品、劳务成本等。

2、发出存货的计价方法

本公司存货取得时按实际成本计价，开发产品的实际成本包括土地出让金、基础配套设施支出、建筑安装工程支出、开发项目完工之前所发生的借款费用及开发过程中的其他相关费用。开发产品发出时，采用个别计价法确定其实际成本。

3、房地产开发业务特定存货的核算方法

(1) 开发用土地的核算方法：开发用土地所发生的购买成本、征地拆迁补偿费及基础设施费等，在开发成本中单独核算。

(2) 公共配套设施费用的核算方法

A、不能有偿转让的公共配套设施：其成本由相关商品房承担；公共配套设施的建设如果滞后于商品房建设，在相关商品房完工时，对公共配套设施的建设成本进行预提。

B、能有偿转让的公共配套设施：以各配套设施项目独立作为成本核算对象，归集所发生的成本。

收入项下收入确认原则中收入确认的具体方法

房地产销售收入

房地产销售收入在售房合同已经签订，商品房已经完工验收并且符合商品销售收入确认的各项条件时予以确认。

(三) 会计政策变更的审议程序

本次会计政策的补充和完善已经公司第五届董事会第十二次会议和第五届监事会第八次会议审议通过。

(四) 会计政策变更的影响

本次会计政策的变更未对公司最近一个会计年度经审计的净利润产生影响，未对公司最近一期经审计的所有者权益产生影响，未对公司定期报告产生影响致使公司的盈亏性质发生变化，因此，无需提交股东大会审议。

九、与上年度财务报告相比，合并报表范围发生变化的情况说明

(一) 本期新纳入合并范围的子公司

名称	年末净资产	本年净利润
国脉信息	19,539,110.33	-460,889.67
上海圣桥	18,569,121.72	419,667.14
国脉圣桥	9,700,437.54	-299,562.46

(二) 本期不再纳入合并范围的子公司

名称	处置日净资产（万元）	年初至处置日净利润
普天国脉	12,899.04	
中讯香港	3,622.71	

1、控股子公司福建国脉信息技术有限公司于2013年8月成立，注册资本2,000.00万元人民币，国脉科技以货币方式出资1,020万元占其51%股权，自2013年8月起将其按51%股权比例纳入合并报表范围。

通过控股子公司福建国脉信息技术有限公司控制的孙公司：

控股子公司福建国脉信息技术有限公司以人民币1,330.875万元收购上海圣桥53.235%的股权。2013年12月初完成工商变更登记手续。自2013年12月起将其按53.235%股权比例纳入合并报表范围。

控股子公司上海圣桥以人民币1,000.00万元设立福建国脉圣桥网络科技有限公司，2013年12月初完成工商变更登记手续。自2013年12月起将其按100.00%股权比例纳入合并报表范围。

2、普天国脉因增资导致公司持股比例由66%减少至33%。报告期内完成工商变更，公司不再合并普天国脉及其全资子公司中讯香港会计报表，对普天国脉的长期股权投资由成本法改为权益法核算。

十、公司利润分配及分红派息情况

报告期内利润分配政策特别是现金分红政策的制定、执行或调整情况

√ 适用 □ 不适用

报告期内，根据中国证监会《上市公司监管指引第3号——上市公司现金分红》，着眼于公司长远和可持续的发展，建立对投资者持续、稳定、科学的分红回报机制，严格执行《章程》及《公司未来三年（2012-2014年）分红回报规划》，按规定的条件和程序，执行分红方案。

公司的利润分配政策符合相关规范性文件及公司章程及审议程序的规定，充分保护中小投资者的合法权益，公司的利润分配政策有明确的分红标准和分红比例以及利润分配政策调整和变更的条件和程序，公司严格按照利润分配政策的规定执行。

2013年5月29日，以2012年12月31日的公司总股本86,500万股为基数，向全体股东每10股派发现金红利人民币0.1元（含税），不送红股，不以公积金转增股本。

报告期内，公司不存在分红标准和分红比例以及利润分配政策调整和变更的情况。

现金分红政策的专项说明	
是否符合公司章程的规定或股东大会决议的要求：	是
分红标准和比例是否明确和清晰：	是
相关的决策程序和机制是否完备：	是
独立董事是否履职尽责并发挥了应有的作用：	是
中小股东是否有充分表达意见和诉求的机会，其合法权益是否得到了充分保护：	是
现金分红政策进行调整或变更的，条件及程序是否合规、透明：	是

公司近3年（含报告期）的利润分配预案或方案及资本公积金转增股本预案或方案情况

2013年度公司利润分配预案：拟以2013年12月31日的公司总股本86,500万股为基数，向全体股东每10股派发现金0.10元人民币（含税），不送红股，不以公积金转增股本。剩余未分配利润结转到下年度。

2012年度公司利润分配方案：以2012年12月31日的公司总股本86,500万股为基数，向全体股东每10股派发现金红利人民币0.1元（含税），不送红股，不以公积金转增股本。剩余未分配利润结转到下年度。

2011年半年度公司利润分配方案：2011年度利润不分配不转增；2011年9月9日，公司实施10股转增10股的资本公积金转增方案。

公司近三年现金分红情况表

单位：元

分红年度	现金分红金额（含税）	分红年度合并报表中归属于上市公司股东的净利润	占合并报表中归属于上市公司股东的净利润的比率（%）
2013 年	8,650,000.00	108,444,312.29	7.98%
2012 年	8,650,000.00	71,119,057.95	12.16%
2011 年	0.00	115,409,448.67	0%

根据财政部《关于编制合并会计报告中利润分配问题的请示的复函》（财会函[2000]7号）的规定，2013年，公司利润分配以母公司报表中可供分配利润利润为依据。

公司报告期内盈利且母公司未分配利润为正但未提出现金红利分配预案

适用 不适用

十一、本报告期利润分配及资本公积金转增股本预案

每 10 股送红股数（股）	0
每 10 股派息数（元）（含税）	0.10
分配预案的股本基数（股）	865,000,000
现金分红总额（元）（含税）	8,650,000.00
可分配利润（元）	78,359,309.46
现金分红占利润分配总额的比例（%）	100%
现金分红政策：	
其他	
利润分配或资本公积金转增预案的详细情况说明	
<p>经致同会计师事务所（特殊普通合伙）审计，母公司 2013 年度实现净利润 8,706.59 万元，减去本年提取法定盈余公积金 870.66 万元，当年实现可分配利润 7,835.93 万元。公司拟以 2013 年 12 月 31 日的公司总股本 86,500 万股为基数，向全体股东每 10 股派发现金 0.10 元人民币（含税），不送红股，不以公积金转增股本。剩余未分配利润结转至下一年度。</p>	

十二、社会责任情况

《2013年度社会责任报告》全文参见公司指定信息披露网站（<http://www.cninfo.com.cn>）。

十三、报告期内接待调研、沟通、采访等活动登记表

接待时间	接待地点	接待方式	接待对象类型	接待对象	谈论的主要内容及提供的资料
2013 年 01 月 08 日	公司办公室	实地调研	机构	国金证券股份有限公司	通信行业及公司运营状况、与中国普天的合作情况、海峡学院情况介绍。
2013 年 01 月 31 日	公司办公室	实地调研	机构	国泰基金管理有限	公司及行业发展情况。

				公司	
2013 年 03 月 07 日	公司办公室	实地调研	机构	日信证券有限责任公司 鲁军、广州广证恒生证券投资咨询有限公司、兴业证券股份有限公司、融通基金管理有限公司、富国基金管理有限公司、招商证券、上海六禾投资有限公司、中国人寿养老保险股份有限公司、上海聚益投资有限公司、上海程瑞投资管理有限公司、天津民晟资产管理有限公司、上海六禾投资有限公司、国投瑞银基金管理有限公司、长江证券股份有限公司、金鹰基金管理有限公司、东方证券股份有限公司	公司运营发展情况及海峡学院情况介绍。
2013 年 05 月 09 日	公司办公室	实地调研	机构	天相投资顾问有限公司、山西证券股份有限公司	公司的发展战略、业务运营情况、与中国普天的合作情况。
2013 年 05 月 14 日	公司办公室	实地调研	机构	华创证券有限责任公司	公司的发展战略及运营情况。
2013 年 05 月 29 日	公司办公室	实地调研	机构	江海证券有限责任公司	公司的运营情况及与中国普天的合作情况。
2013 年 05 月 31 日	公司办公室	实地调研	机构	国金证券股份有限公司	通信行业发展状况及与中国普天合作情况。
2013 年 06 月 28 日	公司办公室	实地调研	机构	渤海证券股份有限公司、太平洋证券股份有限公司	与中国普天的合作发展状况及海峡学院的运营情况。
2013 年 11 月 06 日	公司办公室	实地调研	机构	中信证券股份有限公司	公司的运营情况及与中国普天的合作情况。
2013 年 12 月 04 日	公司办公室	实地调研	机构	东方证券股份有限公司、淡水泉投资管理有限公司、瀚	公司以及通信行业的发展情况与中国普天的合作情况。

				伦投资顾问(上海)有限公司、中信资产管理有限公司、宏源证券股份有限公司	
2013 年 12 月 25 日	公司办公室	实地调研	机构	国泰君安证券股份有限公司、江苏景润投资有限公司、上海互码投资管理有限公司	公司的发展战略与中国普天合作情况。
2013 年 12 月 31 日	公司办公室	实地调研	机构	国信证券股份有限公司	通信行业及公司的发展情况。

第五节 重要事项

一、重大诉讼仲裁事项

本报告期公司无重大诉讼、仲裁事项。

二、媒体质疑情况

本报告期公司无媒体普遍质疑事项。

三、资产交易事项

1、企业合并情况

(一) 本期新纳入合并范围的子公司

名称	年末净资产	本年净利润
国脉信息	19,539,110.33	-460,889.67
上海圣桥	18,569,121.72	419,667.14
国脉圣桥	9,700,437.54	-299,562.46

(二) 本期不再纳入合并范围的子公司

名称	处置日净资产(万元)	年初至处置日净利润
普天国脉	12,899.04	
中讯香港	3,622.71	

1、控股子公司福建国脉信息技术有限公司于2013年8月成立，注册资本2,000.00万元人民币，国脉科技以货币方式出资1,020万元占其51%股权，自2013年8月起将其按51%股权比例纳入合并报表范围。

通过控股子公司福建国脉信息技术有限公司控制的孙公司：

控股子公司福建国脉信息技术有限公司以人民币1,330.875万元收购上海圣桥53.235%的股权，2013年12月初完成工商变更登记手续。自2013年12月起将其按53.235%股权比例纳入合并报表范围。

控股子公司上海圣桥以人民币1,000.00万元设立福建国脉圣桥网络科技有限公司，2013年12月初完成工商变更登记手续。自2013年12月起将其按100.00%股权比例纳入合并报表范围。

2、普天国脉因增资导致公司持股比例由66%减少至33%。报告期内完成工商变更，公司不再合并普天国脉及其全资子公司中讯香港会计报表，对普天国脉的长期股权投资由成本法改为权益法核算。

四、重大关联交易

1、关联债权债务往来

是否存在非经营性关联债权债务往来

√ 是 □ 否

关联方	关联关系	债权债务类型	形成原因	是否存在非经营性资金占用	期初余额（万元）	本期发生额（万元）	期末余额（万元）
福建国脉集团有限公司	实际控制人陈国鹰控制的公司	应付关联方债务	借入补充流动资金	否	0	3,000	168.75
关联债权债务对公司经营成果及财务状况的影响		报告期内，公司向国脉集团借款 3,000 万元，所借款项报告期内已还清，截至报告期末余额为 168.75 万元，为借款产生利息。上述公告事项同时刊载于 2012 年 9 月 28 日公司指定信息披露网站（ http://www.cninfo.com.cn ）。					

五、重大合同及其履行情况

1、担保情况

单位：万元

公司对外担保情况（不包括对子公司的担保）								
担保对象名称	担保额度 相关公告 披露日期	担保额度	实际发生日期 （协议签署 日）	实际担保金额	担保类型	担保期	是否履行 完毕	是否为关 联方担保 （是或 否）
公司对子公司的担保情况								
担保对象名称	担保额度 相关公告 披露日期	担保额度	实际发生日期 （协议签署 日）	实际担保金额	担保类型	担保期	是否履行 完毕	是否为关 联方担保 （是或 否）
福州海峡职业技术学院	2012 年 03 月 20 日	8,000	2012 年 12 月 04 日	7,000	连带责任保证	三年	否	否
福州海峡职业技术学院	2012 年 03 月 20 日	20,000	2013 年 01 月 29 日	18,000	连带责任保证	六年	否	否
国脉通信规划设计有限公司	2012 年 03 月 20 日	3,000	2013 年 07 月 01 日	0	连带责任保证	一年	否	否
报告期内审批对子公司担保额度合计（B1）		23,000		报告期内对子公司担保实际发生额合计（B2）		21,545		

报告期末已审批的对子公司担保额度合计 (B3)	31,000	报告期末对子公司实际担保余额合计 (B4)	25,000
公司担保总额 (即前两大项的合计)			
报告期内审批担保额度合计 (A1+B1)	23,000	报告期内担保实际发生额合计 (A2+B2)	21,545
报告期末已审批的担保额度合计 (A3+B3)	31,000	报告期末实际担保余额合计 (A4+B4)	25,000
实际担保总额 (即 A4+B4) 占公司净资产的比例 (%)		19.8%	
其中:			
为股东、实际控制人及其关联方提供担保的金额 (C)		0	
直接或间接为资产负债率超过 70% 的被担保对象提供的债务担保金额 (D)		0	
担保总额超过净资产 50% 部分的金额 (E)		0	
上述三项担保金额合计 (C+D+E)		0	
未到期担保可能承担连带清偿责任说明 (如有)		全资子公司如果不能清偿到期债务, 公司必须在担保范围内承担连带清偿责任	
违反规定程序对外提供担保的说明 (如有)		不适用	

六、承诺事项履行情况

1、公司或持股 5% 以上股东在报告期内发生或以前期间发生但持续到报告期内的承诺事项

承诺事项	承诺方	承诺内容	承诺时间	承诺期限	履行情况
股改承诺					
收购报告书或权益变动报告书所作承诺					
资产重组时所作承诺					
首次公开发行或再融资时所作承诺	陈国鹰、林惠榕、林金全	避免同业竞争	2006 年 08 月 25 日	长期	严格履行
其他对公司中小股东所作承诺	公司	若公司债券出现预计不能按期偿付债券本息或者到期未能按期偿付债券本息时, 将采取如下措施: 1、不向股东分配利润; 2、暂缓重大对外投资、	2011 年 06 月 06 日	本次发行公司债券本息偿还完毕	严格履行

		收购兼并等资本性支出项目的实施；3、调减或停发董事和高级管理人员的工资和奖金；4、主要责任人不得调离。			
	公司	未来三年内，在符合相关法律法规及公司章程的有关规定和条件的前提下，每年以现金方式分配的利润应不低于当年实现的可分配利润的 10%。	2012 年 07 月 16 日	2012 年 7 月 16 日至 2015 年 7 月 15 日	严格履行
承诺是否及时履行	是				
未完成履行的具体原因及下一步计划（如有）	不适用				

七、聘任、解聘会计师事务所情况

现聘任的会计师事务所

境内会计师事务所名称	致同会计师事务所（特殊普通合伙）
境内会计师事务所报酬（万元）	50
境内会计师事务所审计服务的连续年限	1
境内会计师事务所注册会计师姓名	胡素萍、林炎临

当期是否改聘会计师事务所

是 否

是否在审计期间改聘会计师事务所

是 否

更换会计师事务所是否履行审批程序

是 否

对改聘、变更会计师事务所情况的详细说明

公司原聘任的福建华兴会计师事务所有限公司（以下简称“华兴会计师事务所”）根据财政部、证监会财会【2012】2号文《关于调整证券资格会计师事务所申请条件的通知》的要求，具有证券业务资格的会计师事务所须在2013年12月31日前改制为合伙制或特殊普通合伙制，华兴会计师事务所正进行改制，负责本公司审计业务的工作团队主要人员因个人原因不再加入改制后的华兴会计师事务所。上述变化将对公司2013年度财务报表审计工作安排构成较大影响。同时，鉴于公司规模不断

扩大，审计工作量逐年增加，为保证公司审计工作的顺利完成，需要规模更大的审计机构为公司提供年审服务。经过认真调查了解和筛选，公司认为致同会计师事务所是中国本土执业最早的大规模综合性事务所之一，具有较大的执业团队和丰富的经验，改聘致同会计师事务所为公司年审机构。

经2014年第一次临时股东大会批准，公司聘任致同会计师事务所为公司年审会计师事务所，聘期自2014年1月20日起至2014年年度股东大会止。

聘请内部控制审计会计师事务所、财务顾问或保荐人情况

适用 不适用

八、公司发行公司债券的情况

公司债券资金总额	39,520.00
报告期投入公司债券资金总额	0
已累计投入公司债券资金总额	39,520.00
报告期内变更用途的公司债券资金总额	0
累计变更用途的公司债券资金总额	0
累计变更用途的公司债券资金总额比例（%）	0
公司债券总体使用情况说明	
<p>经中国证监会证监许可[2011]1044号文核准，2011年7月29日，公司向社会公开发行公司债券，实际募集资金总额为人民币40,000.00万元,扣除发行费用480.00万元后，实际募集资金净额为人民币39,520.00万元。2011年8月26日，该债券在深交所上市，证券代码为“112035”，证券简称为“11国脉债”。</p> <p>本次债券票面利率为6.80%，债券期限5年，附第3年发行人上调票面利率选择权和投资者回售选择权，起息日为发行首日，即2011年7月26日。</p> <p>2013年6月26日，鹏元资信评估有限公司出具本次债券2013年跟踪评级报告，债券信用等级及主体长期信用等级均为AA。</p> <p>截止2013年12月31日，本期公司债券扣除发行费用的募集资金，在用于偿还商业银行贷款后，已全部用于补充公司流动资金。</p>	

第六节 股份变动及股东情况

一、股份变动情况

单位：股

	本次变动前		本次变动增减（+，-）					本次变动后	
	数量	比例(%)	发行新股	送股	公积金转股	其他	小计	数量	比例(%)
一、有限售条件股份	12,087,642	1.4%						12,087,642	1.4%
1、国家持股	0	0%						0	0%
2、国有法人持股	0	0%						0	0%
3、其他内资持股	12,087,642	1.4%						12,087,642	1.4%
其中：境内法人持股	0	0%						0	0%
境内自然人持股	12,087,642	1.4%						12,087,642	1.4%
4、外资持股	0	0%						0	0%
其中：境外法人持股	0	0%						0	0%
境外自然人持股	0	0%						0	0%
二、无限售条件股份	852,912,358	98.6%						852,912,358	98.6%
1、人民币普通股	852,912,358	98.6%						852,912,358	98.6%
2、境内上市的外资股	0	0%						0	0%
3、境外上市的外资股	0	0%						0	0%
4、其他	0	0%						0	0%
三、股份总数	865,000,000	100%						865,000,000	100%

股份变动的原因

□ 适用 √ 不适用

股份变动的批准情况

□ 适用 √ 不适用

股份变动的过户情况

□ 适用 √ 不适用

股份变动对最近一年和最近一期基本每股收益和稀释每股收益、归属于公司普通股股东的每股净资产等财务指标的影响

□ 适用 √ 不适用

公司认为必要或证券监管机构要求披露的其他内容

√ 适用 □ 不适用

公司实际控制人、控股股东陈国鹰先生将其所持有的公司无限售流通股7700万股质押，上述公告事项同时刊载于2012年11月22日《证券时报》及公司制定信息披露网站（<http://www.cninfo.com.cn>）

二、证券发行与上市情况

1、报告期末近三年历次证券发行情况

股票及其衍生证券名称	发行日期	发行价格（或利率）	发行数量	上市日期	获准上市交易数量	交易终止日期
股票类						
可转换公司债券、分离交易可转债、公司债类						
“11 国脉债”	2011 年 07 月 26 日	6.80%	4,000,000	2011 年 08 月 26 日	4,000,000	2018 年 07 月 25 日
权证类						

前三年历次证券发行情况的说明

2011年公司向社会公开发行公司债券400万手（每手面值1,000元），2011年8月26日在深圳证券交易所上市。证券代码为“112035”，证券简称为“11国脉债”。

本次总规模4亿元，债券票面利率为6.80%，债券期限5年，附第3年发行人上调票面利率选择权和投资者回售选择权，起息日为发行首日，即2011年7月26日。

2、公司股份总数及股东结构的变动、公司资产和负债结构的变动情况说明

报告期内没有因送股、配股等原因引起公司股份总数及结构的变动。

三、股东和实际控制人情况

1、公司股东数量及持股情况

单位：股

报告期末股东总数	48,477	年度报告披露日前第 5 个交易日末股东总数	47,400					
持股 5%以上的股东或前 10 名股东持股情况								
股东名称	股东性质	持股比例 (%)	报告期末持股数量	报告期内增减变动情况	持有有限售条件的股份数量	持有无限售条件的股份数量	质押或冻结情况	
							股份状态	数量
陈国鹰	境内自然人	27.08%	234,234,000			234,234,000	质押	77,000,000

林惠榕	境内自然人	25.51%	220,653,000			220,653,000	
林金全	境内自然人	7.33%	63,444,838			63,444,838	
隋榕华	境内自然人	1.81%	15,666,256	11,749,692		3,916,564	
江海证券有限公司约定购回专用账户	境内非国有法人	0.92%	8,000,000			8,000,000	
江海证券有限公司	国有法人	0.92%	8,000,000			8,000,000	
韩群曜	境内自然人	0.5%	4,283,330			4,283,330	
中国人寿保险(集团)公司一传统一普通保险产品	其他	0.29%	2,500,264			2,500,264	
中国建设银行一中小企业板交易型开放式指数基金	其他	0.17%	1,452,733			1,452,733	
郑熙	境内自然人	0.15%	1,285,049			1,285,049	
战略投资者或一般法人因配售新股成为前 10 名股东的情况(如有)(参见注 3)	不适用						
上述股东关联关系或一致行动的说明	林惠榕女士系陈国鹰先生之妻,林金全先生为陈国鹰岳父,三人为公司一致行动人,合计持有公司 59.92%股份。除上述情况外,未知其他股东是否存在关联关系,也未知是否属于一致行动人。						
前 10 名无限售条件股东持股情况							
股东名称	报告期末持有无限售条件股份数量	股份种类					
		股份种类	数量				
陈国鹰	234,234,000	人民币普通股	234,234,000				
林惠榕	220,653,000	人民币普通股	220,653,000				
林金全	63,444,838	人民币普通股	63,444,838				
江海证券有限公司约定购回专用账户	8,000,000	人民币普通股	8,000,000				
江海证券有限公司	8,000,000	人民币普通股	8,000,000				
韩群曜	4,283,330	人民币普通股	4,283,330				
隋榕华	3,916,564	人民币普通股	3,916,564				

中国人寿保险（集团）公司—传统—普通保险产品	2,500,264	人民币普通股	2,500,264
中国建设银行—中小企业板交易型开放式指数基金	1,452,733	人民币普通股	1,452,733
郑熙	1,285,049	人民币普通股	1,285,049
前 10 名无限售流通股股东之间，以及前 10 名无限售流通股股东和前 10 名股东之间关联关系或一致行动的说明	林惠榕女士系陈国鹰先生之妻，林金全先生为陈国鹰岳父，三人为公司一致行动人，合计持有公司 59.92%股份。除上述情况外，未知其他股东是否存在关联关系，也未知是否属于一致行动人。		
前十大股东参与融资融券业务股东情况说明（如有）（参见注 4）	江海证券有限公司通过其转融通担保证券明细账户持有公司股票 800 万股。		

公司股东在报告期内是否进行约定购回交易

是 否

报告期内，公司股东北京浩成投资管理有限公司（以下简称“北京浩成”）进行了约定购回交易，涉及约定购回的股份数量为800万股，占公司总股本的0.92%。因约定购回式交易业务，北京浩成将持有的公司800万股划转至江海证券有限公司约定购回专用账户。

2、公司控股股东情况

自然人

控股股东姓名	国籍	是否取得其他国家或地区居留权
陈国鹰	中国	否
林惠榕	中国	否
林金全	中国	否
最近 5 年内的职业及职务	陈国鹰先生 2007 年至 2009 年担任公司董事长，现任福建国脉集团有限公司董事长兼任总经理。林惠榕女士和林金全先生为自由投资者。	
过去 10 年曾控股的境内外上市公司情况	无	

控股股东报告期内变更

适用 不适用

3、公司实际控制人情况

自然人


实际控制人姓名	国籍	是否取得其他国家或地区居留权
陈国鹰	中国	否
林惠榕	中国	否
林金全	中国	否
最近 5 年内的职业及职务	任职情况同“公司控股股东情况”	

过去 10 年曾控股的境内外上市公司情况	无
----------------------	---

实际控制人报告期内变更

适用 不适用

公司与实际控制人之间的产权及控制关系的方框图



实际控制人通过信托或其他资产管理方式控制公司

适用 不适用

第七节 董事、监事、高级管理人员和员工情况

一、董事、监事和高级管理人员持股变动

姓名	职务	任职状态	性别	年龄	任期起始日期	任期终止日期	期初持股数（股）	本期增持股份数量（股）	本期减持股份数量（股）	期末持股数（股）
隋榕华	董事长、总经理	现任	男	41	2013年02月20日	2016年02月19日	15,666,256			15,666,256
陈学华	董事、副总经理	现任	男	39	2013年02月20日	2016年02月19日	450,600			450,600
冯静	董事、董事会秘书	现任	女	49	2013年02月20日	2016年02月19日				
于基洵	董事	现任	男	69	2013年02月20日	2016年02月19日				
吕祥熙	独立董事	现任	男	32	2013年02月20日	2016年02月19日				
邱滨玲	独立董事	现任	男	64	2013年02月20日	2016年02月19日				
黄晓榕	独立董事	离任	女	67	2013年02月20日	2014年02月14日				
许萍	独立董事	现任	女	44	2014年02月14日	2016年02月19日				
邹明发	监事会主席	现任	男	41	2014年02月14日	2016年02月19日				
叶贤惠	监事	现任	女	40	2014年02月14日	2016年02月19日				
曾坚毅	监事	现任	男	35	2014年02月14日	2016年02月19日				
程伟熙	财务总监、副总经理	现任	男	43	2014年02月14日	2016年02月19日				
金大明	副总经理	现任	男	36	2014年02月14日	2016年02月19日				
陈国龙	独立董事	离任	男	49	2013年02月20日	2014年08月02日				
毕振东	独立董事	离任	男	76	2009年12月29日	2013年03月20日				

赵立功	董事、总经理	离任	男	56	2009年12月29日	2013年03月20日				
成炯	副总经理	离任	男	52	2009年12月29日	2013年03月20日				
合计	--	--	--	--	--	--	16,116,856	0	0	16,116,856

二、任职情况

公司现任董事、监事、高级管理人员最近 5 年的主要工作经历

1、董事

隋榕华先生：中国籍，本科学历，高级工程师，1973年生。毕业于上海交通大学通信工程专业；历任公司第二届、第三届董事会董事等职，现任公司第五届董事会董事长、总经理。

吕祥熙先生：中国籍，博士研究生学历，讲师，1982年生。毕业于南京林业大学经济管理学院，获得经济管理博士学位。先后在福建师范大学协和学院和法学院负责教学及行政管理工作；现负责福建师范大学协和学院经济与法学系党务管理工作，担任公司第五届董事会独立董事。

于基浏先生：中国籍，本科学历，高级工程师，1945年生。毕业于南京邮电学院无线通信与广播专业，历任公司第三届、第四届董事会副董事长。现担任公司第五届董事。

陈学华先生：中国籍，硕士研究生学历，工程师，1975年生。厦门大学工商管理专业毕业，获得硕士研究生学历学位。历任公司网络技术部总经理、总裁助理、监事会主席等职。现任公司副总经理、第五届董事会董事。

冯静女士：中国籍，本科学历，高级经济师，1965年生。毕业于上海财经大学经济信息管理专业。历任公司董事会秘书、公司第三届和第四届董事会董事等职。现任公司第五届董事会董事、董事会秘书。

邱滨玲先生：中国籍，本科学历，高级经济师，1951年生。毕业于中央党校函授学院。历任中国移动福建公司董事，副总经理，党组成员等职，已退休。现任公司第五届董事会独立董事。

许萍女士：中国籍，博士研究生学历，中国注册会计师，1971年生。毕业于厦门大学，获得管理博士学位。先后担任福州大学管理学院会计系担任助教、讲师、副教授、教授等职，兼任福建省高级审计师评委会评委、福建省审计学会理事、福建南纺股份有限公司独立董事、华映科技（集团）股份有限公司独立董事。现任公司第五届董事会独立董事。

2、监事

邹明发先生：中国籍，1973年生，中国籍，大学本科，工程师职称。毕业于北京交通大学。历任公司内部审计负责人等职。现任公司第五届监事会职工代表监事、监事会主席。

曾坚毅先生：中国籍，1979年生，本科学历，工程师。历任公司第四届监事会监事等职。现任公司第五届监事会监事。

叶贤惠女士：中国籍，1974年生，中国籍，大学本科。历任公司第四届监事会监事等职。现任公司第五届监事会监事。

3、高级管理人员

隋榕华先生、陈学华先生及冯静女士的任职情况详见上文“董事”任职情况。

金大明先生：中国籍，1978年生，中国籍，本科，工程师。毕业于东北大学工业自动化专业；历任公司第三届、第四届监事会主席等职。现任公司副总经理。

程伟熙先生：中国籍，1971年生，中国籍，本科，高级会计师、中国注册会计师、注册税务师。毕业于上海复旦大学国际贸易专业。2005年5月至今任公司财务总监。现担任公司副总经理、财务总监。

在股东单位任职情况

适用 不适用

在其他单位任职情况

适用 不适用

任职人员姓名	其他单位名称	在其他单位担任的职务	任期起始日期	任期终止日期	在其他单位是否领取报酬津贴
吕祥熙	福建师范大学协和学院	讲师			是
许萍	福州大学	教授			是
许萍	华映科技(集团)股份有限公司	独立董事			是
许萍	福建南纺股份有限公司	独立董事			是
陈国龙	福州大学	教授、博导			是
程伟熙	普天国脉网络科技有限公司	副董事长			否
冯静	华福基金管理有限责任公司	董事			否
在其他单位任职情况的说明	除上述人员外，公司其他董事、监事、高级管理人员未有在其他公司（公司全资及控股子公司除外）任职的情况。				

三、董事、监事、高级管理人员报酬情况

董事、监事、高级管理人员报酬的决策程序、确定依据、实际支付情况

公司董事、监事和高级管理人员薪酬由股东大会决定。2007年度股东大会审议通过《董事、高级管理人员薪酬制度》，对董事（非独立董事）、监事和高级管理人员薪酬考核和支付方法进行规定；2013年第三次临时股东大会审议通过《独立董事工作制度（2013年8月修订）》，对独立董事薪酬考核和支付方法进行规定。董事会薪酬与考核委员会负责对董事、监事、高级管理人员进行考核，根据考核结果确定薪酬，按月发放。

公司报告期内董事、监事和高级管理人员报酬情况

单位：万元

姓名	职务	性别	年龄	任职状态	从公司获得的报酬总额	从股东单位获得的报酬总额	报告期末实际所得报酬
隋榕华	董事长、总经理	男	41	现任	36.24		36.24
陈学华	董事、副总经理	男	39	现任	30.24		30.24
冯静	董事、董事会秘书	女	49	现任	30.2		30.2
于基洌	董事	男	69	现任	0		0
邹明发	监事会主席	男	41	现任	25.25		25.25
叶贤惠	监事	女	40	现任	6.45		6.45
曾坚毅	监事	男	35	现任	10.89		10.89

金大明	副总经理	男	36	现任	30.25		30.25
程伟熙	财务总监、副总经理	男	43	现任	30.24		30.24
陈国龙	独立董事	男	49	离任	2.1		2.1
黄晓榕	独立董事	女	67	现任	4.23		4.23
邱滨玲	独立董事	男	64	现任	2.13		2.13
吕祥熙	独立董事	男	32	现任	3.63		3.63
赵立功	董事、总经理	男	56	离任	0		0
成炯	副总经理	男	52	离任	0		0
毕振东	独立董事	男	76	离任	0.6		0.6
合计	--	--	--	--	212.45	0	212.45

公司董事、监事、高级管理人员报告期内被授予的股权激励情况

适用 不适用

四、公司董事、监事、高级管理人员变动情况

姓名	担任的职务	类型	日期	原因
黄晓榕	独立董事	任期满离任	2014年02月24日	届满离任，任期满六年
陈国龙	独立董事	离任	2013年08月02日	个人原因
赵立功	董事、总经理	任期满离任	2013年02月20日	换届离任
毕振东	独立董事	任期满离任	2013年02月20日	换届离任，任期满六年
成炯	副总经理	任期满离任	2013年02月20日	换届离任

五、报告期核心技术团队或关键技术人员变动情况（非董事、监事、高级管理人员）

报告期内，对公司核心竞争力有重大影响的核心技术团队及关键技术人员保持稳定，未发生变动。

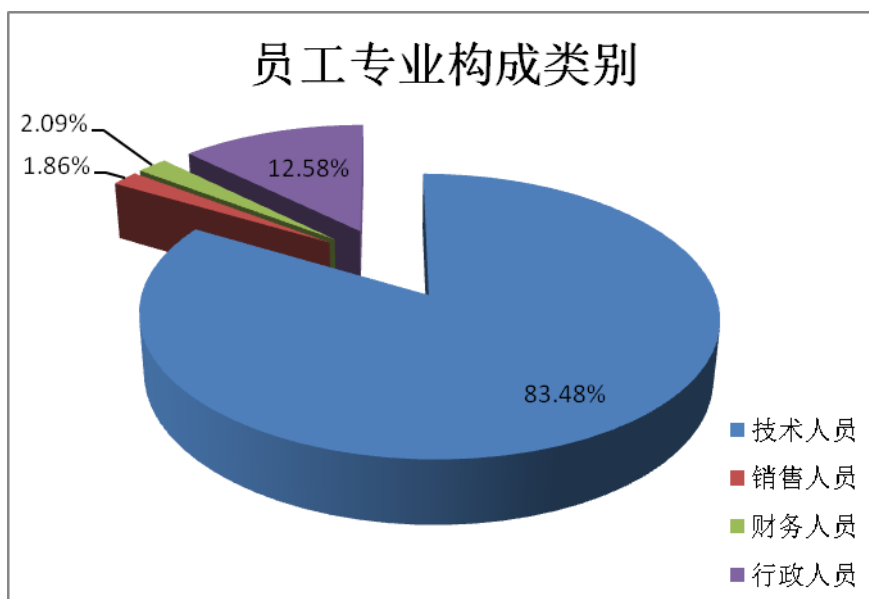
六、公司员工情况

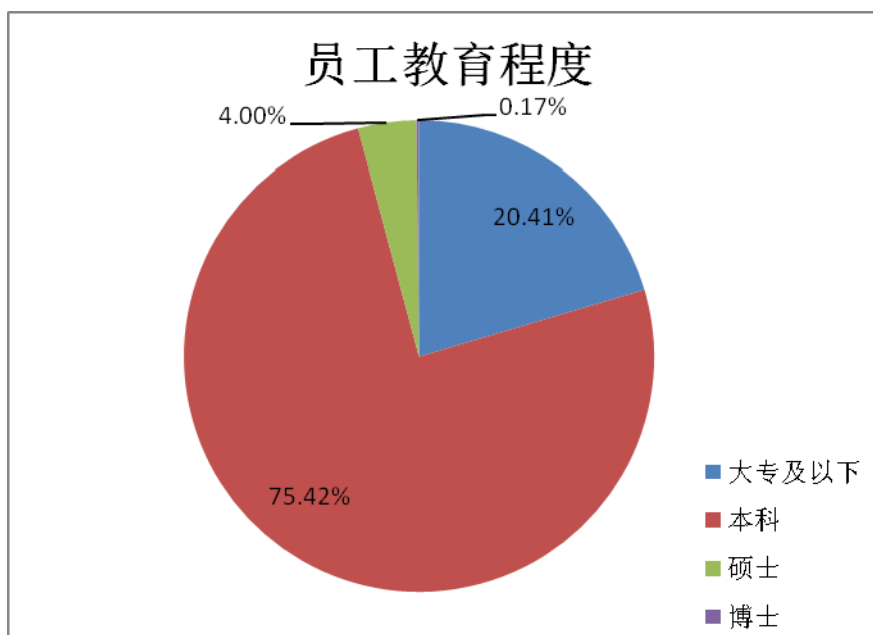
1、员工概况

在职员工的人数	1725
公司需承担费用的离退休职工人数	0
专业构成	

专业构成类别	专业构成人数
技术人员	1440
销售人员	32
财务人员	36
行政人员	217
教育程度	
教育程度类别	数量（人）
大专及以下	352
本科	1301
硕士	69
博士	3

2、员工专业及教育程度结构图





3、员工薪酬政策

公司实行劳动合同制度，员工的聘用和解聘均依据《中华人民共和国劳动法》及其他相关劳动法律法规的规定办理，并为员工提供劳动保障计划，包括基本养老、工伤、生育、医疗等福利。

4、员工培训

公司在积极组织员工参加公司自主举办的各项培训活动之外，同时鼓励和支持公司员工参加丰富的业余培训进修。公司结合福州海峡职业技术学院的教育优势，将更专业、更有效的员工培训融合进员工的工作与生活。

公司制订《员工培训管理规定》《关于员工参加执业资格考试的奖励办法》来规范、鼓励员工增加个人综合素质与专业技能。2013年度公司完成包括新员工培训、技术交流、内部交流等技能培训，同时联合政府教育部门为员工举办专业与技术资格考试，为员工提供了更多发展的机会，使公司员工在提升个人素质及综合能力的同时，能在“公平、宽容”的企业文化鼓励下，相互勉励、相互学习、相互竞争，形成了良好的个人成长及团队合作氛围。

公司自2010年起便为员工组织了年度工作述职的平台。该平台为员工提供了向公司各部门同事、领导进行个人工作阐述及工作感悟分享的机会，一方面使得全体员工对公司各个岗位及部门的工作职责有了更深刻的了解，一方面锻炼了员工个人的个人素质及表达能力。年度工作述职同时也成为公司对员工年度考核的一项重要指标。

第八节 公司治理

一、公司治理的基本状况

报告期内，公司严格按照《公司法》、《证券法》、《上市公司治理准则》、《深圳证券交易所股票上市规则》、《深圳证券交易所中小企业板上市公司规范运作指引》及中国证监会有关法律法规的要求履行职责、规范运作，及时修订各项规章制度，不断完善公司法人治理结构，进一步规范公司运作，提高公司治理水平。公司董事、监事、高级管理人员勤勉尽责，报告期内，公司治理实际情况符合法律、法规及有关主管部门对上市公司治理的规范要求。

1、股东大会运行情况

报告期内公司共召开5次股东大会。各次股东大会均严格按照《公司章程》、《股东大会议事规则》的规定召集、召开，并聘请了律师对股东大会合法性、规范性进行现场见证。公司股东大会对公司董事任免、利润分配、对外投资、募集资金使用、公司其他重要规章制度的建立等事项作出相关决议，确保所有股东、特别是公众股东的平等地位，充分行使自己的权利。

2、董事会的建立、健全及运行情况

根据《公司章程》及《董事会议事规则》的规定，公司董事会由七名董事组成，其中独立董事三名。公司选聘董事、董事会人数、构成及资格均符合法律、法规和公司规章的规定。报告期内公司共召开9次董事会，均严格按照《公司章程》及《董事会议事规则》的程序召集、召开。公司董事除执行股东大会决议外，依法行使职权，董事会成员勤勉尽职。

董事会下设薪酬与考核委员会、发展战略委员会、提名委员会和审计委员会，提高了董事会职能和专业化程度，保障了董事会决策的科学性和程序性。报告期内，董事会专业委员会共召开会议13次。

3、监事会的建立、健全及运行情况

根据《公司章程》及《监事会议事规则》的规定，公司监事会由三名监事组成，其中股东代表一名，职工代表两名。报告期内公司共召开7次监事会，均按照《公司章程》及《监事会议事规则》的程序召集、召开。公司监事会除审议日常事项外，在检查公司的财务、对董事及高级管理人员执行公司职务的行为进行监督等方面发挥了重要作用。

4、内部问责制度的建立、健全及运行情况

公司于报告期内制定了《内部问责制度》，并于2013年4月25日经公司第五届董事会第三次会议批准，该制度进一步健全了公司内部约束和责任追究机制，明确了责任范围与划分，为建设廉洁、务实、高效的管理团队起到了促进作用。

5、其他制度建立、健全及运行情况

报告期内，公司依据相关法规及证监会指引的要求，对《公司章程》、《对外提供财务资助管理办法》、《募集资金管理办法》、《理财产品管理制度》、《独立董事工作制度》、《信息披露管理制度》、《内幕信息知情人登记与报备管理制度》、《内部审计制度》、《敏感信息排查制度》、《资产损失确认与核销管理制度》等进行了相应的修订和完善，完善了公司的法人治理结构，提高了公司决策与经营管理水平。

公司治理与《公司法》和中国证监会相关规定的要求是否存在差异

是 否

公司治理与《公司法》和中国证监会相关规定的要求不存在差异。

公司治理专项活动开展情况以及内幕信息知情人登记管理制度的制定、实施情况

内幕信息知情人登记管理制度的制定、实施情况

公司已经制定并完善了《内幕信息知情人员报备制度》等相关制度并严格遵守该制度。报告期内，公司严格按照法律、法规和《公司章程》规定的信息披露的内容和格式要求报送及披露信息，确保信息真实、准确、完整、及时，没有虚假记载、误导性陈述或重大遗漏。公司按照相关公司、董事、监事、高级管理人员及其他信息披露义务人忠实、勤勉地履行职责。报告期内，公司严格执行内幕信息知情人员报备制度，由专人负责内幕信息知情人登记、管理和报备，针对公司现状加强对内幕信息知情人员的教育培训工作，确保内幕信息知情人员明确自身的权利、义务和法律责任，督促有关人员严格履行信息保密职责，坚决杜绝内幕交易。同时经第五届董事会第八次会议审议通过，进一步修订落实控股股东、实际控制人的内幕信息保密管理工作，加强内幕信息载体和规范内幕信息传递的保密管理，完善内幕信息保密管理机制。报告期内，公司不存在对外报送信息、内幕信息知情人违法违规买卖公司股票情况。

二、报告期内召开的年度股东大会和临时股东大会的有关情况

1、本报告期年度股东大会情况

会议届次	召开日期	会议议案名称	决议情况	披露日期	披露索引
2012 年度股东大会	2013 年 05 月 13 日	1、2012 年度董事会工作报告；2、2012 年度监事会工作报告；3、2012 年度报告及摘要；4、2012 年度利润分配方案；5、关于聘请公司 2013 年度财务审计机构的议案；6、关于为全资子公司提供担保的议案；7、关于部分变更募集资金用途的议案；8、审议《募集资金管理办法（2013 年 4 月修订）》	审议通过全部议案	2013 年 05 月 14 日	2013 年 5 月 14 日 《证券时报》及公司指定信息披露网站 (http://www.cninfo.com.cn)

2、本报告期临时股东大会情况

会议届次	召开日期	会议议案名称	决议情况	披露日期	披露索引
2013 年第一次临时股东大会	2013 年 02 月 20 日	1、关于修改公司章程的议案；2、对外提供财务资助管理办法；3、关于选举公司第五届董事会董事的议案；4、关于选举公司第五届	审议通过全部议案	2014 年 02 月 21 日	2013 年 2 月 21 日 《证券时报》及公司指定信息披露网站 (http://www.cninfo.com.cn)

		监事会（非职工）监事的议案			
2013 年第二次临时股东大会	2013 年 06 月 14 日	1、关于使用暂时闲置的募集资金投资短期保本型理财产品的议案	审议通过议案	2013 年 06 月 15 日	2013 年 6 月 15 日 《证券时报》及公司指定信息披露网站 (http://www.cninfo.com.cn)
2013 年第三次临时股东大会	2013 年 08 月 19 日	1、关于修改公司章程的议案；2、审议《独立董事工作制度（2013 年 8 月修订）》；3、关于选举公司独立董事的议案。	审议通过全部议案	2013 年 08 月 20 日	2013 年 8 月 20 日 《证券时报》及公司指定信息披露网站 (http://www.cninfo.com.cn)
2013 年第四次临时股东大会	2013 年 11 月 11 日	1、关于修改公司章程的议案；2、审议《关联交易管理制度（2013 年 11 月修订）》	审议通过全部议案	2013 年 11 月 12 日	2013 年 11 月 12 日 《证券时报》及公司指定信息披露网站 (http://www.cninfo.com.cn)

三、报告期内独立董事履行职责的情况

1、独立董事出席董事会及股东大会的情况

独立董事出席董事会情况						
独立董事姓名	本报告期应参加董事会次数	现场出席次数	以通讯方式参加次数	委托出席次数	缺席次数	是否连续两次未亲自参加会议
黄晓榕	9	9	0	0	0	否
吕祥熙	8	8	0	0	0	否
陈国龙	7	7	0	0	0	否
邱滨玲	2	2	0	0	0	否
毕振东	1	1	0	0	0	否
独立董事列席股东大会次数		5				

连续两次未亲自出席董事会的说明

无

2、独立董事对公司有关事项提出异议的情况

独立董事对公司有关事项是否提出异议

是 否

报告期内独立董事对公司有关事项未提出异议。

3、独立董事履行职责的其他说明

独立董事对公司有关建议是否被采纳

√ 是 □ 否

独立董事对公司有关建议被采纳或未被采纳的说明

报告期内，公司独立董事勤勉尽责，依法严格履行职责，亲自出席公司召开的董事会，并对对外担保、对外投资、提名独立董事候选人、关联交易等事项及时发表独立意见。同时，定期了解和听取公司经营情况的汇报，对审议的各项议案进行深入了解和仔细研究，积极参与讨论，并对公司的重大决策提供了专业性意见，提高了公司决策的准确性和科学性。对公司财务及生产经营活动进行了有效监督，为完善公司监督机制，维护公司和全体股东的合法权益发挥了应有的作用。在年报编制期间，和年审会计师及时沟通，按照规定定期参与与年审会计师的沟通会，对会计师反应的问题及时进行调查和跟踪，保证公司年报披露的准确性。

四、董事会下设专门委员会在报告期内履行职责情况

公司董事会下设审计委员会、发展战略委员会、薪酬与考核委员会以及提名委员会。

1、审计委员会

公司第四届审计委员会任期届满并于2013年2月20日进行了换届选举，选举出公司第五届董事会审计委员会成员，由3名董事组成，其中独立董事2名，由独立董事担任主任委员。

审计委员会依照法律、法规以及《董事会审计委员会实施细则》的规定进行工作。报告期内，审计委员会共召开了七次会议，会议讨论审议了公司《2012年第四季度审计报告》、《关于公司审计部2012年度内部审计工作总结》、《2013年第一季度审计报告》、《2013年第二季度审计报告》、《2013年第三季度审计报告》等定期报告以及聘任年度审计机构等有关事项，并制订下一季度审计计划。在年报审计工作中，审计委员会与审计机构协商确定年度财务报告审计工作时间安排，对公司财务报表进行审阅并形成书面意见；督促审计工作进展，保持与审计会计师的联系和沟通，就审计过程中发现的问题及时交换意见，确保审计的独立性和审计工作的如期完成。同时，对审计机构的年报审计工作进行总结和评价，讨论公司内部控制的自我评估报告并提交董事会审议，对是否续聘年审会计师事务所提供意见，并对投资性房地产公允价值的判断与确认、2012年度募集资金存放和使用情况的专项说明等其他重要事项进行审议。

2、发展战略委员会

公司第四届董事会发展战略委员任期届满并于2013年2月20日进行了换届选举，选举出公司第五届董事会发展战略委员会成员，由3名董事组成，其中独立董事1名，由董事长担任主任委员。

报告期内，发展战略委员会依照法律、法规以及《董事会发展战略委员会实施细则》的规定共召开了二次会议。会议根据公司发展战略，对公司重大对外投资目的、投资项目可行性等事项进行了研究与讨论，并对经营业绩进行预计。

3、薪酬与考核委员会

公司第四届董事会薪酬与考核委员会成员任期届满并于2013年2月20日进行了换届选举，选举出了公司第五届薪酬与考核委员会成员，由3名董事组成，其中独立董事2名，由独立董事担任主任委员。

报告期内，薪酬与考核委员会依照法律、法规以及《董事会薪酬与考核委员会实施细则》、《董事、高级管理人员薪酬制度》的规定共召开了二次会议。会议根据公司经营业绩考核的结果，对公司2012年度、2013年上半年度董事、监事及高级管理人员的薪酬，调整独立董事薪酬标准的议案进行审议。经审核认为，相关薪酬支付方案，符合公司相关规定。

4、提名委员会

公司第四届董事会提名委员会成员任期届满并于2013年2月20日进行了换届选举，选举出公司第五届提名委员会成员，

由3名董事组成，其中独立董事2名，由独立董事担任主任委员。

报告期内，提名委员会依照法律、法规以及《董事会提名委员会实施细则》的规定共召开了2次会议，会议关于提名第五届董事会董事候选人、关于提名公司独立董事候选人、变更公司证券事务代表等议案进行了讨论审议，通过了相关议案并提交董事会审议。

五、监事会工作情况

监事会在报告期内的监督活动中发现公司是否存在风险

是 否

监事会对报告期内的监督事项无异议。

六、公司相对于控股股东在业务、人员、资产、机构、财务等方面的独立完整情况

1、业务独立情况。

公司独立从事电信网络技术支撑服务业务，根据电信运营商和通信市场发展需要，公司市场业务部人员与客户部门接触，了解客户方对现有电信网络的整改要求，并向技术部门反馈，技术部门分析客户现有网络，发现存在的问题，并向其提供有效解决方案。公司具有独立完整的业务及面向市场自主经营的能力。

2、资产独立情况。

公司拥有独立的土地使用权、办公楼及全部生产设备，各种资产权属清晰、完整，没有依赖股东资产进行生产经营的情况。

3、人员独立情况。

除股东在公司任职的情况外，公司的科研、生产、采购、销售和行政管理人员均完全独立。公司员工均与公司签订了劳动聘用合同。公司董事、独立董事、监事和高级管理人员的选聘严格按照《公司法》和《公司章程》的有关规定执行，不存在控股股东、其他任何部门、单位或人士违反公司章程规定干预公司人事任免的情况。股东除可根据《公司章程》提名董事、监事人选外，不能干预公司股东大会、董事会和总经理作出的人事任免决定。公司高级管理人员、财务人员也不存在双重任职的情况。

4、机构独立情况。

公司目前建立了股东大会、董事会、监事会和总经理等相互约束的法人治理结构，并根据公司生产经营需要设置了业务及行政管理部门，每个部门都按公司的管理制度，在公司管理层的领导下运作，与股东不存在任何隶属关系。

5、财务独立情况。

公司一直设立独立的财务会计部门，建立独立的会计核算体系和财务管理制度，并按国家有关会计制度进行核算。公司独立在银行开户，不存在与股东共用银行帐户的情况。公司依法独立纳税，独立进行财务决策，不存在股东干预股份公司资金使用的情况。

七、同业竞争情况

报告期内，控股股东、实际控制人及其下属公司与公司不存在同业竞争情况。

八、高级管理人员的考评及激励情况

公司建立了完善的人力资源管理体系，包括招聘评估体系、培训体系、薪酬福利体系、绩效评估体系、晋升开发体系和团队管理体系。公司高级管理人员的工作绩效与其收入直接挂钩。公司董事会下设薪酬与考核委员会，以 2007 年度股东大会审议通过的《董事、高级管理人员薪酬制度》为评定标准，每年根据高管年度绩效情况，对高级管理人员薪酬进行考核和评定，并及时发放相应的薪酬。

第九节 内部控制

一、内部控制建设情况

根据《公司法》《证券法》《深圳证券交易所中小企业板上市公司规范运作指引指引》等法规文件的要求，公司对现有内部控制体系和控制制度根据实际情况的变化及时进行修订完善，不断适应法律法规的变化及公司管理和发展的需要，保证公司各项业务活动的正常运行。2013 年，公司相继修改了《关联交易管理制度》、《公司章程》、《资产损失确认与核销管理制度》、《敏感信息排查制度》、《内部审计制度》、《内幕信息知情人登记与报备管理制度》、《独立董事工作制度》、《信息披露管理制度》、《理财产品管理制度》、《募集资金管理办法》、《内部问责制度》、《理财产品管理制度》、《对外提供财务资助管理办法》等制度，提高董事、监事、高级管理人员的履职能力，加强内幕信息防控，维护信息披露公平原则，进一步加强和完善公司的内部控制。目前公司内部控制的各项制度得到了较好地实施，内控制度运行情况良好，经营风险得到合理控制。

二、董事会关于内部控制责任的声明

按照企业内部控制规范体系的规定，建立健全和有效实施内部控制，评价其有效性，并如实披露内部控制评价报告是公司董事会的责任。监事会对董事会建立和实施内部控制进行监督。经理层负责组织领导企业内部控制的日常运行。公司董事会、监事会及董事、监事、高级管理人员保证本报告内容不存在任何虚假记载、误导性陈述或重大遗漏，并对报告内容的真实性、准确性和完整性承担个别及连带法律责任。公司内部控制的目标是合理保证经营管理合法合规、资产安全、财务报告及相关信息真实完整，提高经营效率和效果，促进实现发展战略。由于内部控制存在的固有局限性，故仅能为实现上述目标提供合理保证。此外，由于情况的变化可能导致内部控制变得不恰当，或对控制政策和程序遵循的程度降低，根据内部控制评价结果推测未来内部控制的有效性具有一定的风险。

三、建立财务报告内部控制的依据

1、财务报告内部控制缺陷认定标准

(1) 公司确定的财务报告内部控制缺陷评价的定量标准如下：

①内部控制缺陷可能导致或导致的损失与利润表相关的，以最近一期会计年度公司合并报表归属母公司净利润指标衡量，定量标准如下：

缺陷类别	定量标准
重大缺陷	错报 \geq 净利润的 10%
重要缺陷	净利润的 5% \leq 错报 $<$ 净利润的 10%
一般缺陷	错报 $<$ 净利润的 5%

②内部控制缺陷可能导致或导致的损失与资产管理相关的，以资产总额指标衡量，定量标准如下：

缺陷类别	定量标准
重大缺陷	错报 \geq 资产总额的 1%
重要缺陷	资产总额的 0.5% \leq 错报 $<$ 资产总额的 1%
一般缺陷	错报 $<$ 资产总额的 0.5%

当某项内部控制缺陷导致的潜在错报同时与利润表、资产管理相关时，参考定量标准按两者孰低原则认定缺陷性质。

(2) 公司确定的财务报告内部控制缺陷评价的定性标准如下：

重大缺陷：是指一个或多个控制缺陷的组合，可能导致企业严重偏离控制目标。出现下列特征的，认定为重大缺陷：

①董事、监事和高级管理人员舞弊；

②对已经公告的财务报告出现的重大差错进行错报更正(由于政策变化或其他客观因素变化导致的对以前年度的追溯调整除外)；

③当期财务报告存在重大错报，而内部控制在运行过程中未能发现该错报；

④审计委员会以及内部审计部门对财务报告内部控制监督无效。

重要缺陷：是指一个或多个控制缺陷的组合，其严重程度和经济后果低于重大缺陷但仍有可能导致企业偏离控制目标。出现以下特征的，认定为重要缺陷：

①未依照公认会计准则选择和应用会计政策；

②未建立反舞弊程序和控制措施；

③对于非常规或特殊交易的账务处理没有建立相应的控制机制或没有实施且没有相应的补偿性控制；

④对于期末财务报告过程的控制存在一项或多项缺陷且不能合理保证编制的财务报表达到真实、准确的目标。

一般缺陷：是指除重大缺陷和重要缺陷之外的其他控制缺陷。

2、非财务报告内部控制缺陷认定标准

(1) 公司确定的非财务报告内部控制缺陷评价的定量标准参照财务报告内部控制缺陷的认定标准。

(2) 公司确定的非财务报告内部控制缺陷评价的定性标准如下：

具有以下特征的缺陷，认定为重大缺陷：

①公司决策程序导致重大损失；

②严重违法法律、法规；

③公司中高级管理人员和高级技术人员流失严重；

④媒体频现负面新闻，涉及面广且负面影响一直未能消除；

⑤公司重要业务缺乏制度控制或制度体系失效，重要的经济业务虽有内控制度，但没有有效的运行；

⑥公司内部控制重大或重要缺陷未得到整改；

⑦公司遭受证监会处罚或证券交易所警告。

具有以下特征的缺陷，认定为重要缺陷：

①公司决策程序导致出现重大失误；

②公司关键岗位业务人员流失严重；

③媒体出现负面新闻，波及局部区域；

④公司重要业务制度或系统存在缺陷；

⑤公司内部控制重要缺陷未在合理期间内得到整改。

一般缺陷是指除上述重大缺陷、重要缺陷之外的其他控制缺陷。

四、内部控制自我评价报告

内部控制自我评价报告中报告期内发现的内部控制重大缺陷的具体情况
报告期内未发现内部控制重大缺陷

内部控制自我评价报告全文披露日期	2014 年 04 月 26 日
内部控制自我评价报告全文披露索引	详细内容请见公司指定信息披露网站 (http://www.cninfo.com.cn)

五、内部控制审计报告

适用 不适用

内部控制审计报告中的审议意见段	
内部控制审计报告全文披露日期	2014 年 04 月 26 日
内部控制审计报告全文披露索引	详细内容请见公司指定信息披露网站 (http://www.cninfo.com.cn)

会计师事务所是否出具非标准意见的内部控制审计报告

是 否

会计师事务所出具的内部控制审计报告与董事会的自我评价报告意见是否一致

是 否

六、年度报告重大差错责任追究制度的建立与执行情况

公司已制定《年度报告重大差错责任追究制度》。报告期内未发生重大会计差错更正、重大遗漏信息补充等情况。

第十节 财务报告

一、审计报告

审计意见类型	标准无保留审计意见
审计报告签署日期	2014 年 04 月 25 日
审计机构名称	胡素萍、林炎临
注册会计师姓名	胡素萍、林炎临

审计报告正文

国脉科技股份有限公司全体股东：

我们审计了后附的国脉科技股份有限公司（以下简称国脉科技公司）财务报表，包括2013年12月31日的合并及公司资产负债表，2013年度的合并及公司利润表、合并及公司现金流量表、合并及公司股东权益变动表以及财务报表附注。

1、管理层对财务报表的责任

编制和公允列报财务报表是国脉科技公司管理层的责任，这种责任包括：（1）按照企业会计准则的规定编制财务报表，并使其实现公允反映；（2）设计、执行和维护必要的内部控制，以使财务报表不存在由于舞弊或错误导致的重大错报。

2、注册会计师的责任

我们的责任是在执行审计工作的基础上对财务报表发表审计意见。我们按照中国注册会计师审计准则的规定执行了审计工作。中国注册会计师审计准则要求我们遵守中国注册会计师职业道德守则，计划和执行审计工作以对财务报表是否不存在重大错报获取合理保证。

审计工作涉及实施审计程序，以获取有关财务报表金额和披露的审计证据。选择的审计程序取决于注册会计师的判断，包括对由于舞弊或错误导致的财务报表重大错报风险的评估。在进行风险评估时，注册会计师考虑与财务报表编制和公允列报相关的内部控制，以设计恰当的审计程序，但目的并非对内部控制的有效性发表意见。审计工作还包括评价管理层选用会计政策的恰当性和作出会计估计的合理性，以及评价财务报表的总体列报。

我们相信，我们获取的审计证据是充分、适当的，为发表审计意见提供了基础。

3、审计意见

我们认为，国脉科技公司财务报表在所有重大方面按照企业会计准则的规定编制，公允反映了国脉科技公司2013年12月31日的合并及公司财务状况以及2013年度的合并及公司经营成果和合并及公司现金流量。

二、财务报表

财务附注中报表的单位为：人民币元

1、合并资产负债表

编制单位：国脉科技股份有限公司

单位：元

项目	期末余额	期初余额
流动资产：		
货币资金	218,976,659.39	791,777,973.36
结算备付金		
拆出资金		
交易性金融资产		
应收票据	300,000.00	5,697,400.20
应收账款	147,472,580.13	246,345,858.16
预付款项	5,487,073.15	243,760,440.33
应收保费		
应收分保账款		
应收分保合同准备金		
应收利息	579,333.33	12,110,104.67
应收股利		
其他应收款	7,151,167.55	10,203,215.78
买入返售金融资产		
存货	471,127,676.00	150,238,700.38
一年内到期的非流动资产		
其他流动资产	102,119,941.60	
流动资产合计	953,214,431.15	1,460,133,692.88
非流动资产：		
发放委托贷款及垫款		
可供出售金融资产	206,233,975.09	
持有至到期投资		
长期应收款		
长期股权投资	218,867,416.61	107,358,329.77
投资性房地产	197,516,543.00	165,569,319.00
固定资产	102,062,206.51	110,169,095.92
在建工程	402,685,904.32	76,904,854.07
工程物资		
固定资产清理		

生产性生物资产		
油气资产		
无形资产	140,253,667.44	144,060,422.72
开发支出		
商誉	31,239,177.75	29,501,714.64
长期待摊费用	25,049.98	
递延所得税资产	11,595,383.40	8,931,418.85
其他非流动资产	13,000,000.00	
非流动资产合计	1,323,479,324.10	642,495,154.97
资产总计	2,276,693,755.25	2,102,628,847.85
流动负债：		
短期借款	120,000,000.00	142,621,900.62
向中央银行借款		
吸收存款及同业存放		
拆入资金		
交易性金融负债		
应付票据		
应付账款	30,609,021.52	49,945,353.42
预收款项	32,473,539.13	65,805,229.07
卖出回购金融资产款		
应付手续费及佣金		
应付职工薪酬	19,885,049.42	16,276,069.88
应交税费	18,880,664.53	9,375,643.19
应付利息	11,565,284.44	12,509,080.81
应付股利		
其他应付款	66,555,371.05	34,826,015.78
应付分保账款		
保险合同准备金		
代理买卖证券款		
代理承销证券款		
一年内到期的非流动负债	57,000,000.00	
其他流动负债		
流动负债合计	356,968,930.09	331,359,292.77
非流动负债：		

长期借款	228,000,000.00	54,000,000.00
应付债券	396,003,413.57	395,283,969.17
长期应付款		45,000,000.00
专项应付款		
预计负债		
递延所得税负债	14,730,015.45	9,228,577.64
其他非流动负债		
非流动负债合计	638,733,429.02	503,512,546.81
负债合计	995,702,359.11	834,871,839.58
所有者权益（或股东权益）：		
实收资本（或股本）	865,000,000.00	865,000,000.00
资本公积	28,454,569.15	20,730,512.02
减：库存股		
专项储备		
盈余公积	28,753,390.77	20,046,800.83
一般风险准备		
未分配利润	341,212,426.94	250,124,704.59
外币报表折算差额	-578,243.65	-2,926,982.69
归属于母公司所有者权益合计	1,262,842,143.21	1,152,975,034.75
少数股东权益	18,149,252.93	114,781,973.52
所有者权益（或股东权益）合计	1,280,991,396.14	1,267,757,008.27
负债和所有者权益（或股东权益）总计	2,276,693,755.25	2,102,628,847.85

法定代表人：隋榕华

主管会计工作负责人：程伟熙

会计机构负责人：程伟熙

2、母公司资产负债表

编制单位：国脉科技股份有限公司

单位：元

项目	期末余额	期初余额
流动资产：		
货币资金	117,766,730.70	512,089,644.82
交易性金融资产		
应收票据		
应收账款	32,020,017.14	29,142,513.82

预付款项	5,293,001.53	2,946,692.95
应收利息	579,333.33	12,110,104.67
应收股利		
其他应收款	339,932,412.71	177,712,624.02
存货	51,874,711.12	27,281,956.99
一年内到期的非流动资产		
其他流动资产	102,052,173.95	
流动资产合计	649,518,380.48	761,283,537.27
非流动资产：		
可供出售金融资产	206,233,975.09	
持有至到期投资		
长期应收款		
长期股权投资	750,834,372.26	683,026,765.21
投资性房地产	85,270,738.00	58,352,987.00
固定资产	76,022,235.09	80,776,589.58
在建工程	57,566,671.83	20,201,522.50
工程物资		
固定资产清理		
生产性生物资产		
油气资产		
无形资产	51,154,358.67	53,059,432.41
开发支出		
商誉		
长期待摊费用		
递延所得税资产	3,377,591.38	3,276,847.43
其他非流动资产		
非流动资产合计	1,230,459,942.32	898,694,144.13
资产总计	1,879,978,322.80	1,659,977,681.40
流动负债：		
短期借款	120,000,000.00	
交易性金融负债		
应付票据		
应付账款	27,717,369.98	8,751,129.35
预收款项	6,405,024.80	8,475,914.63

应付职工薪酬	6,610,139.77	7,760,999.41
应交税费	6,829,275.32	1,986,611.11
应付利息	11,550,583.33	11,333,333.33
应付股利		
其他应付款	19,792,752.28	27,327,487.65
一年内到期的非流动负债	15,000,000.00	
其他流动负债		
流动负债合计	213,905,145.48	65,635,475.48
非流动负债：		
长期借款		
应付债券	396,003,413.57	395,283,969.17
长期应付款		45,000,000.00
专项应付款		
预计负债		
递延所得税负债	6,704,990.54	3,262,600.78
其他非流动负债		
非流动负债合计	402,708,404.11	443,546,569.95
负债合计	616,613,549.59	509,182,045.43
所有者权益（或股东权益）：		
实收资本（或股本）	865,000,000.00	865,000,000.00
资本公积	49,991,843.96	15,838,606.12
减：库存股		
专项储备		
盈余公积	66,466,917.24	57,760,327.30
一般风险准备		
未分配利润	281,906,012.01	212,196,702.55
外币报表折算差额		
所有者权益（或股东权益）合计	1,263,364,773.21	1,150,795,635.97
负债和所有者权益（或股东权益）总计	1,879,978,322.80	1,659,977,681.40

法定代表人：隋榕华

主管会计工作负责人：程伟熙

会计机构负责人：程伟熙

3、合并利润表

编制单位：国脉科技股份有限公司

单位：元

项目	本期金额	上期金额
一、营业总收入	382,845,897.62	742,908,539.30
其中：营业收入	382,845,897.62	742,908,539.30
利息收入		
已赚保费		
手续费及佣金收入		
二、营业总成本	344,555,638.70	680,067,181.49
其中：营业成本	96,151,305.24	397,541,320.99
利息支出		
手续费及佣金支出		
退保金		
赔付支出净额		
提取保险合同准备金净额		
保单红利支出		
分保费用		
营业税金及附加	8,449,988.79	15,555,081.60
销售费用	53,327,763.25	60,173,444.24
管理费用	156,704,846.35	188,372,356.15
财务费用	23,796,885.13	13,415,902.39
资产减值损失	6,124,849.94	5,009,076.12
加：公允价值变动收益（损失以“－”号填列）	12,243,034.00	3,231,360.00
投资收益（损失以“－”号填列）	57,173,469.46	-1,003,854.19
其中：对联营企业和合营企业的投资收益	11,355,885.39	-1,003,854.19
汇兑收益（损失以“-”号填列）		
三、营业利润（亏损以“－”号填列）	107,706,762.38	65,068,863.62
加：营业外收入	11,872,619.81	15,785,847.36
减：营业外支出	216,798.60	408,254.68
其中：非流动资产处置损失	208,602.88	317,500.66
四、利润总额（亏损总额以“－”号填列）	119,362,583.59	80,446,456.30

减：所得税费用	11,056,610.80	13,232,425.05
五、净利润（净亏损以“-”号填列）	108,305,972.79	67,214,031.25
其中：被合并方在合并前实现的净利润		
归属于母公司所有者的净利润	108,444,312.29	71,119,057.95
少数股东损益	-138,339.50	-3,905,026.70
六、每股收益：	--	--
（一）基本每股收益	0.1254	0.0822
（二）稀释每股收益	0.1254	0.0822
七、其他综合收益	11,314,537.43	-126,494.08
八、综合收益总额	119,620,510.22	67,087,537.17
归属于母公司所有者的综合收益总额	119,758,849.72	71,029,912.01
归属于少数股东的综合收益总额	-138,339.50	-3,942,374.84

法定代表人：隋榕华

主管会计工作负责人：程伟熙

会计机构负责人：程伟熙

4、母公司利润表

编制单位：国脉科技股份有限公司

单位：元

项目	本期金额	上期金额
一、营业收入	193,282,451.72	229,415,251.07
减：营业成本	63,433,997.14	111,843,507.62
营业税金及附加	4,784,108.88	5,287,463.21
销售费用	2,124,171.02	1,960,910.76
管理费用	82,731,738.15	85,437,909.76
财务费用	6,555,092.77	4,022,288.98
资产减值损失	618,834.14	-439,352.23
加：公允价值变动收益（损失以“-”号填列）	7,213,561.00	2,494,306.00
投资收益（损失以“-”号填列）	44,349,449.23	22,419,654.06
其中：对联营企业和合营企业的投资收益	11,355,885.39	-7,580,345.94
二、营业利润（亏损以“-”号填列）	84,597,519.85	46,216,483.03
加：营业外收入	9,317,078.49	12,106,549.92

减：营业外支出	80,811.58	268,891.82
其中：非流动资产处置损失	77,812.49	202,460.12
三、利润总额（亏损总额以“-”号填列）	93,833,786.76	58,054,141.13
减：所得税费用	6,767,887.36	4,455,942.71
四、净利润（净亏损以“-”号填列）	87,065,899.40	53,598,198.42
五、每股收益：	--	--
（一）基本每股收益		
（二）稀释每股收益		
六、其他综合收益	34,153,237.84	-72,499.34
七、综合收益总额	121,219,137.24	53,525,699.08

法定代表人：隋榕华

主管会计工作负责人：程伟熙

会计机构负责人：程伟熙

5、合并现金流量表

编制单位：国脉科技股份有限公司

单位：元

项目	本期金额	上期金额
一、经营活动产生的现金流量：		
销售商品、提供劳务收到的现金	349,959,863.30	744,846,151.26
客户存款和同业存放款项净增加额		
向中央银行借款净增加额		
向其他金融机构拆入资金净增加额		
收到原保险合同保费取得的现金		
收到再保险业务现金净额		
保户储金及投资款净增加额		
处置交易性金融资产净增加额		
收取利息、手续费及佣金的现金		
拆入资金净增加额		
回购业务资金净增加额		
收到的税费返还		
收到其他与经营活动有关的现金	115,309,857.58	76,936,845.35
经营活动现金流入小计	465,269,720.88	821,782,996.61

购买商品、接受劳务支付的现金	297,988,360.36	636,620,266.74
客户贷款及垫款净增加额		
存放中央银行和同业款项净增加额		
支付原保险合同赔付款项的现金		
支付利息、手续费及佣金的现金		
支付保单红利的现金		
支付给职工以及为职工支付的现金	130,991,901.02	125,658,082.80
支付的各项税费	26,931,488.56	48,325,473.17
支付其他与经营活动有关的现金	73,095,931.89	116,411,194.48
经营活动现金流出小计	529,007,681.83	927,015,017.19
经营活动产生的现金流量净额	-63,737,960.95	-105,232,020.58
二、投资活动产生的现金流量：		
收回投资收到的现金		
取得投资收益所收到的现金	2,993,563.84	
处置固定资产、无形资产和其他长期资产收回的现金净额	374,605.36	467,467.30
处置子公司及其他营业单位收到的现金净额		
收到其他与投资活动有关的现金		10,923,140.00
投资活动现金流入小计	3,368,169.20	11,390,607.30
购建固定资产、无形资产和其他长期资产支付的现金	316,677,708.93	89,664,306.51
投资支付的现金	354,000,000.00	135,000,000.00
质押贷款净增加额		
取得子公司及其他营业单位支付的现金净额	2,501,610.89	
支付其他与投资活动有关的现金	128,966,322.34	
投资活动现金流出小计	802,145,642.16	224,664,306.51
投资活动产生的现金流量净额	-798,777,472.96	-213,273,699.21
三、筹资活动产生的现金流量：		
吸收投资收到的现金	9,800,000.00	88,800,000.00
其中：子公司吸收少数股东投资收到的现金	9,800,000.00	88,800,000.00
取得借款收到的现金	355,450,000.00	463,195,041.04

发行债券收到的现金		
收到其他与筹资活动有关的现金		
筹资活动现金流入小计	365,250,000.00	551,995,041.04
偿还债务支付的现金	19,450,000.00	326,361,122.28
分配股利、利润或偿付利息支付的现金	38,601,711.61	37,561,090.61
其中：子公司支付给少数股东的股利、利润		
支付其他与筹资活动有关的现金	51,329.92	51,309.80
筹资活动现金流出小计	58,103,041.53	363,973,522.69
筹资活动产生的现金流量净额	307,146,958.47	188,021,518.35
四、汇率变动对现金及现金等价物的影响	-118,366.85	260,295.53
五、现金及现金等价物净增加额	-555,486,842.29	-130,223,905.91
加：期初现金及现金等价物余额	773,463,341.26	903,687,247.17
六、期末现金及现金等价物余额	217,976,498.97	773,463,341.26

法定代表人：隋榕华

主管会计工作负责人：程伟熙

会计机构负责人：程伟熙

6、母公司现金流量表

编制单位：国脉科技股份有限公司

单位：元

项目	本期金额	上期金额
一、经营活动产生的现金流量：		
销售商品、提供劳务收到的现金	198,162,799.42	254,480,826.96
收到的税费返还		
收到其他与经营活动有关的现金	132,900,488.95	143,100,788.66
经营活动现金流入小计	331,063,288.37	397,581,615.62
购买商品、接受劳务支付的现金	77,772,476.96	123,623,849.84
支付给职工以及为职工支付的现金	44,632,185.28	44,760,877.58
支付的各项税费	11,605,524.96	17,469,791.63
支付其他与经营活动有关的现金	294,509,535.10	137,382,309.19
经营活动现金流出小计	428,519,722.30	323,236,828.24
经营活动产生的现金流量净额	-97,456,433.93	74,344,787.38
二、投资活动产生的现金流量：		

收回投资收到的现金		
取得投资收益所收到的现金	32,993,563.84	30,000,000.00
处置固定资产、无形资产和其他长期资产收回的现金净额	158,237.00	235,763.50
处置子公司及其他营业单位收到的现金净额		
收到其他与投资活动有关的现金		
投资活动现金流入小计	33,151,800.84	30,235,763.50
购建固定资产、无形资产和其他长期资产支付的现金	47,498,078.33	21,780,902.28
投资支付的现金	364,200,000.00	285,000,000.00
取得子公司及其他营业单位支付的现金净额		
支付其他与投资活动有关的现金		
投资活动现金流出小计	411,698,078.33	306,780,902.28
投资活动产生的现金流量净额	-378,546,277.49	-276,545,138.78
三、筹资活动产生的现金流量：		
吸收投资收到的现金		
取得借款收到的现金	120,000,000.00	100,000,000.00
发行债券收到的现金		
收到其他与筹资活动有关的现金		
筹资活动现金流入小计	120,000,000.00	100,000,000.00
偿还债务支付的现金		100,000,000.00
分配股利、利润或偿付利息支付的现金	38,268,869.94	29,745,461.79
支付其他与筹资活动有关的现金	51,329.92	51,309.80
筹资活动现金流出小计	38,320,199.86	129,796,771.59
筹资活动产生的现金流量净额	81,679,800.14	-29,796,771.59
四、汇率变动对现金及现金等价物的影响	-2.84	-0.05
五、现金及现金等价物净增加额	-394,322,914.12	-231,997,123.04
加：期初现金及现金等价物余额	512,089,644.82	744,086,767.86
六、期末现金及现金等价物余额	117,766,730.70	512,089,644.82

法定代表人：隋榕华

主管会计工作负责人：程伟熙

会计机构负责人：程伟熙

7、合并所有者权益变动表

编制单位：国脉科技股份有限公司

本期金额

单位：元

项目	本期金额									
	归属于母公司所有者权益								少数股东权益	所有者权益合计
	实收资本（或股本）	资本公积	减：库存股	专项储备	盈余公积	一般风险准备	未分配利润	其他		
一、上年年末余额	865,000,000.00	20,730,512.02			20,046,800.83		250,124,704.59	-2,926,982.69	114,781,973.52	1,267,757,008.27
加：会计政策变更										
前期差错更正										
其他										
二、本年初余额	865,000,000.00	20,730,512.02			20,046,800.83		250,124,704.59	-2,926,982.69	114,781,973.52	1,267,757,008.27
三、本期增减变动金额（减少以“－”号填列）		7,724,057.13			8,706,589.94		91,087,722.35	2,348,739.04	-96,632,720.59	13,234,387.87
（一）净利润							108,444,312.29		-138,339.50	108,305,972.79
（二）其他综合收益		11,485,748.03						-171,210.60		11,314,537.43
上述（一）和（二）小计		11,485,748.03					108,444,312.29	-171,210.60	-138,339.50	119,620,510.22
（三）所有者投入和减少资本									9,800,000.00	9,800,000.00
1. 所有者投入资本									9,800,000.00	9,800,000.00
2. 股份支付计入所有者权益的金额										
3. 其他										
（四）利润分配					8,706,589.94		-17,356,589.94			-8,650,000.00
1. 提取盈余公积					8,706,589.94		-8,706,589.94			
2. 提取一般风险准备										
3. 对所有者（或股东）的分							-8,650,000.00			-8,650,000.00

配							00.00			00
4. 其他										
(五) 所有者权益内部结转										
1. 资本公积转增资本 (或股本)										
2. 盈余公积转增资本 (或股本)										
3. 盈余公积弥补亏损										
4. 其他										
(六) 专项储备										
1. 本期提取										
2. 本期使用										
(七) 其他		-3,761,690.90						2,519,949.64	-106,294,381.09	-107,536,122.35
四、本期期末余额	865,000,000.00	28,454,569.15			28,753,390.77		341,212,426.94	-578,243.65	18,149,252.93	1,280,991,396.14

上年金额

单位：元

项目	上年金额									
	归属于母公司所有者权益								少数股东权益	所有者权益合计
	实收资本 (或股本)	资本公积	减：库存股	专项储备	盈余公积	一般风险准备	未分配利润	其他		
一、上年年末余额	865,000,000.00	20,730,512.02			13,928,946.39		185,123,501.08	-2,837,836.75	29,924,348.36	1,111,869,471.10
加：同一控制下企业合并产生的追溯调整										
加：会计政策变更										
前期差错更正										
其他										
二、本年年初余额	865,000,000.00	20,730,512.02			13,928,946.39		185,123,501.08	-2,837,836.75	29,924,348.36	1,111,869,471.10
三、本期增减变动金额 (减少以“—”号填列)					6,117,854.44		65,001,203.51	-89,145.94	84,857,625.16	155,887,537.17
(一) 净利润							71,119,057.95		-3,905,026.70	67,214,031.25
(二) 其他综合收益								-89,145.94	-37,348.11	-126,494.05

							94	4	8
上述（一）和（二）小计						71,119,057.95	-89,145.94	-3,942,374.84	67,087,537.17
（三）所有者投入和减少资本								88,800,000.00	88,800,000.00
1. 所有者投入资本								88,800,000.00	88,800,000.00
2. 股份支付计入所有者权益的金额									
3. 其他									
（四）利润分配					6,117,854.44	-6,117,854.44			
1. 提取盈余公积					6,117,854.44	-6,117,854.44			
2. 提取一般风险准备									
3. 对所有者（或股东）的分配									
4. 其他									
（五）所有者权益内部结转									
1. 资本公积转增资本（或股本）									
2. 盈余公积转增资本（或股本）									
3. 盈余公积弥补亏损									
4. 其他									
（六）专项储备									
1. 本期提取									
2. 本期使用									
（七）其他									
四、本期期末余额	865,000,000.00	20,730,512.02			20,046,800.83	250,124,704.59	-2,926,982.69	114,781,973.52	1,267,757,008.27

法定代表人：隋榕华

主管会计工作负责人：程伟熙

会计机构负责人：程伟熙

8、母公司所有者权益变动表

编制单位：国脉科技股份有限公司

本期金额

单位：元

项目	本期金额							
	实收资本 (或股本)	资本公积	减：库存股	专项储备	盈余公积	一般风险 准备	未分配利 润	所有者权 益合计
一、上年年末余额	865,000,00 0.00	18,363,064 .55			54,347,624 .02		181,482,37 3.04	1,119,193, 061.61
加：会计政策变更								
前期差错更正								
其他		-2,524,458. 43			3,412,703. 28		30,714,329 .51	31,602,574 .36
二、本年年初余额	865,000,00 0.00	15,838,606 .12			57,760,327 .30		212,196,70 2.55	1,150,795, 635.97
三、本期增减变动金额（减少 以“-”号填列）		34,153,237 .84			8,706,589. 94		69,709,309 .46	112,569,13 7.24
（一）净利润							87,065,899 .40	87,065,899 .40
（二）其他综合收益		34,153,237 .84						34,153,237 .84
上述（一）和（二）小计		34,153,237 .84					87,065,899 .40	121,219,13 7.24
（三）所有者投入和减少资本								
1. 所有者投入资本								
2. 股份支付计入所有者权益的 金额								
3. 其他								
（四）利润分配					8,706,589. 94		-17,356,58 9.94	-8,650,000. 00
1. 提取盈余公积					8,706,589. 94		-8,706,589. 94	
2. 提取一般风险准备								
3. 对所有者（或股东）的分配							-8,650,000. 00	-8,650,000. 00
4. 其他								
（五）所有者权益内部结转								
1. 资本公积转增资本（或股本）								
2. 盈余公积转增资本（或股本）								
3. 盈余公积弥补亏损								

4. 其他								
(六) 专项储备								
1. 本期提取								
2. 本期使用								
(七) 其他								
四、本期期末余额	865,000,000.00	49,991,843.96			66,466,917.24		281,906,012.01	1,263,364,773.21

上年金额

单位：元

项目	上年金额							
	实收资本 (或股本)	资本公积	减：库存股	专项储备	盈余公积	一般风险 准备	未分配利 润	所有者权 益合计
一、上年年末余额	865,000,000.00	18,363,064.55			48,229,769.58		126,421,683.12	1,058,014,517.25
加：会计政策变更								
前期差错更正								
其他		-2,451,959.09			4,170,737.87		37,536,640.86	39,255,419.64
二、本年年初余额	865,000,000.00	15,911,105.46			52,400,507.45		163,958,323.98	1,097,269,936.89
三、本期增减变动金额（减少以“－”号填列）		-72,499.34			5,359,819.85		48,238,378.57	53,525,699.08
（一）净利润							53,598,198.42	53,598,198.42
（二）其他综合收益		-72,499.34						-72,499.34
上述（一）和（二）小计		-72,499.34					53,598,198.42	53,525,699.08
（三）所有者投入和减少资本								
1. 所有者投入资本								
2. 股份支付计入所有者权益的金额								
3. 其他								
（四）利润分配					5,359,819.85		-5,359,819.85	
1. 提取盈余公积					5,359,819.85		-5,359,819.85	
2. 提取一般风险准备								

3. 对所有者（或股东）的分配								
4. 其他								
（五）所有者权益内部结转								
1. 资本公积转增资本（或股本）								
2. 盈余公积转增资本（或股本）								
3. 盈余公积弥补亏损								
4. 其他								
（六）专项储备								
1. 本期提取								
2. 本期使用								
（七）其他								
四、本期期末余额	865,000,000.00	15,838,606.12			57,760,327.30		212,196,702.55	1,150,795,635.97

法定代表人：隋榕华

主管会计工作负责人：程伟熙

会计机构负责人：程伟熙

三、公司基本情况

1、公司设立及发行上市情况

（1）公司设立情况

国脉科技股份有限公司（原名“福建国脉科技股份有限公司”，2007年1月11日完成名称变更，以下简称“公司”或“国脉科技”）由陈国鹰、林惠榕、林金全等13名自然人共同发起设立，于2000年12月29日经福建省工商行政管理局核准登记。公司注册资本为3,500万元。

（2）未分配利润转增股本

2002年12月23日，经2002年临时股东大会决议通过，并经福建省人民政府《关于同意福建国脉科技股份有限公司调整总股本及股权结构的批复》（闽政体股【2002】36号）批准，公司以总股本3,500万股为基数，向全体股东每10股送红股4.3股，送股后公司总股本由3,500万股增至5,005万股。

（3）公司首次公开发行股票并上市

经2006年11月23日中国证券监督管理委员会《关于核准福建国脉科技股份有限公司首次公开发行股票的通知》（证监发行字【2006】130号）核准，公司于2006年12月4日向社会公开发行人民币普通股1,670.00万股，每股面值1.00元，发行价为每股人民币10.10元。

经2006年12月13日深圳证券交易所《关于福建国脉科技股份有限公司人民币普通股股票上市交易的通知》（深证上【2006】151号）同意，公司首次公开发行的1,670.00万股人民币普通股股票于2006年12月15日在深圳证券交易所挂牌交易，证券代码“002093”，证券简称“国脉科技”。公司注册资本增至6,675万元。

2、上市后股本变化情况

（1）资本公积转增股本

2007年7月27日，经2007年第一次临时股东大会审议通过，公司以总股本6,675万股为基数，以资本公积向全体股东每10股转增10股，转增后公司总股本为13,350万股。

（2）2008年送红股、派现

2008年2月19日，经2007年年度股东大会审议通过，公司以总股本13,350万股为基数，向全体股东每10股送红股5股转增5股并派发现金红利1元（含税），送股和转增后公司的总股本由13,350万股增至26,700万股。

（3）2010年送红股、派现

2010年3月22日，经2009年年度股东大会审议通过，公司以总股本26,700万股为基数，向全体股东每10股送红股5股并派发现金红利0.60元（含税），本次分红、派现后公司总股本增至40,050万股。

（4）2011年非公开发行A股股票

2010年8月5日，经2010年第一次临时股东大会审议通过，公司向特定投资者非公开发行人民币普通股（A股）股票3,200万股。此次非公开发行股票后，公司总股本增至43,250万股，新增股份于2011年1月14日在深圳证券交易所上市。

（5）2011年半年度资本公积转增股本

2011年9月1日，2011年第三次临时股东大会审议通过《关于公司2011年半年度转增方案》，决定以2011年8月31日总股本43,250万股为基数，以资本公积金向全体股东每10股转增10股，转增后公司总股本增至86,500万股。

截至2013年12月31日，公司注册资本为86,500万元，大股东及股权比例分别为：陈国鹰占27.08%股权，林惠榕占25.51%，林金全占7.33%。林惠榕女士系陈国鹰先生之妻，林金全先生为陈国鹰岳父，三人为公司一致行动人，合计持有公司59.92%股份。

公司企业法人营业执照注册号：350000100002879；法定代表人：隋榕华。

公司地址：福州市马尾区江滨东大道116号。

公司从事电信外包服务，公司的经营范围主要为：通讯及计算机技术咨询服务；通信及计算机网络维护；信息技术服务；计算机及软件的技术开发；计算机系统集成；通信设备(不含卫星电视广播地面接收设施)及电子计算机的生产、批发、零售；机械设备租赁、房屋租赁；自营和代理各类商品和技术的进出口，但国家限定公司经营或禁止进出口的商品和技术除外。法律法规未规定许可的，均可自主选择经营项目开展经营。

四、公司主要会计政策、会计估计和前期差错

1、财务报表的编制基础

本财务报表按照财政部2006年2月颁布的《企业会计准则—基本准则》和38项具体会计准则及其应用指南、解释及其他有关规定（统称“企业会计准则”）编制。此外，本公司还按照中国证监会《公开发行证券的公司信息披露编报规则第15号—财务报告的一般规定》（2010年修订）披露有关财务信息。

本财务报表以持续经营为基础列报。

本公司会计核算以权责发生制为基础。除某些金融工具和投资性房地产外，本财务报表均以历史成本为计量基础。资产如果发生减值，则按照相关规定计提相应的减值准备。

2、遵循企业会计准则的声明

本财务报表符合企业会计准则的要求，真实、完整地反映了本公司2013年12月31日的合并及公司财务状况以及2013年度的合并及公司经营成果和合并及公司现金流量等有关信息。

3、会计期间

本公司会计期间采用公历年度，即每年自1月1日起至12月31日止。

4、记账本位币

本公司以人民币为记账本位币。

5、同一控制下和非同一控制下企业合并的会计处理方法

(1) 同一控制下企业合并

对于同一控制下的企业合并，合并方在合并中取得的被合并方的资产、负债，除因会计政策不同而进行的调整以外，按合并日被合并方的原账面价值计量。合并对价的账面价值（或发行股份面值总额）与合并中取得的净资产账面价值的差额调整资本公积（股本溢价/资本溢价），资本公积（股本溢价/资本溢价）不足冲减的，调整留存收益。

通过多次交易分步实现同一控制下的企业合并

在个别财务报表中，以合并日持股比例计算的合并日应享有被合并方账面净资产份额作为该项投资的初始投资成本；初始投资成本与原持有投资的账面价值加上合并日新增投资成本之和的差额，调整资本公积（股本溢价/资本溢价），资本公积不足冲减的，调整留存收益。在合并财务报表中，合并方在合并中取得的被合并方的资产、负债，除因会计政策不同而进行的调整以外，按合并日被合并方的原账面价值计量；原持有投资的账面价值加上合并日新增投资成本之和，与合并中取得的净资产账面价值的差额，调整资本公积（股本溢价/资本溢价），资本公积不足冲减的，调整留存收益。

为进行企业合并发生的直接相关费用于发生时计入当期损益。

(2) 非同一控制下的企业合并

对于非同一控制下的企业合并，合并成本为本公司在购买日为取得对被购买方的控制权而付出的资产、发生或承担的负债以及发行的权益性证券的公允价值。在购买日，本公司取得的被购买方的资产、负债及或有负债按公允价值确认。

通过多次交易分步实现非同一控制下的企业合并

在个别财务报表中，以购买日之前所持被购买方的股权投资的账面价值与购买日新增投资成本之和，作为该项投资的初始投资成本；购买日之前持有的被购买方的股权涉及其他综合收益的，在处置该项投资时将与其相关的其他综合收益转入当期投资收益。在合并财务报表中，合并成本为购买日支付的对价与购买日之前已经持有的被购买方的股权在购买日的公允价值之和；对于购买日之前已经持有的被购买方的股权，按照购买日的公允价值进行重新计量，公允价值与其账面价值之间的差额计入当期投资收益；购买日之前已经持有的被购买方的股权涉及其他综合收益的，与其相关的其他综合收益转为购买日当期投资收益。

为进行企业合并发生的审计、法律服务、评估咨询等中介费用以及其他相关管理费用，于发生时计入当期损益。作为合并对价发行的权益性证券或债务性证券的交易费用，计入权益性证券或债务性证券的初始确认金额。

本公司对合并成本大于合并中取得的被购买方可辨认净资产公允价值份额的差额，确认为商誉，按成本扣除累计减值准备进行后续计量；对合并成本小于合并中取得的被购买方可辨认净资产公允价值份额的差额，经复核后计入当期损益。

6、合并财务报表的编制方法

(1) 合并财务报表的编制方法

①合并范围

合并财务报表的合并范围包括本公司及全部子公司。

②合并财务报表的编制方法

本公司合并财务报表以本公司和子公司的财务报表为基础, 根据其他有关资料, 按照权益法调整对子公司的长期股权投资后, 由本公司编制。在编制合并财务报表时, 本公司和子公司的会计政策和会计期间要求保持一致, 公司间的重大交易和往来余额予以抵销。

在报告期内因同一控制下企业合并增加的子公司, 本公司将该子公司合并当期期初至报告期末的收入、费用、利润纳入合并利润表, 将其现金流量纳入合并现金流量表; 因非同一控制下企业合并增加的子公司, 本公司将该子公司购买日至报告期末的收入、费用、利润纳入合并利润表, 将其现金流量纳入合并现金流量表。

子公司的股东权益中不属于本公司所拥有的部分作为少数股东权益在合并资产负债表中股东权益项下单独列示。子公司当期净损益中属于少数股东权益的份额, 在合并利润表中净利润项目下以“少数股东损益”项目列示。少数股东分担的子公司的亏损超过了少数股东在该子公司期初所有者权益中所享有的份额, 其余仍冲减少数股东权益。

对于购买子公司少数股权或因处置部分股权投资但没有丧失对该子公司控制权的交易, 作为权益性交易核算, 调整归属于母公司所有者权益和少数股东权益的账面价值以反映其在子公司中相关权益的变化。少数股东权益的调整额与支付/收到对价的公允价值之间的差额调整资本公积, 资本公积不足冲减的, 调整留存收益。

③丧失子公司控制权的处理

因处置部分股权投资或其他原因丧失了对原有子公司控制权的, 剩余股权按照其在丧失控制权日的公允价值进行重新计量; 处置股权取得的对价与剩余股权公允价值之和, 减去按原持股比例计算应享有原子公司自购买日开始持续计算的净资产的份额之间的差额, 计入丧失控制权当期的投资收益; 与原有子公司股权投资相关的其他综合收益, 在丧失控制权时转为当期投资收益。

7、现金及现金等价物的确定标准

现金是指库存现金以及可以随时用于支付的存款。现金等价物, 是指本公司持有的期限短、流动性强、易于转换为已知金额现金、价值变动风险很小的投资。

8、外币业务和外币报表折算

(1) 外币业务

本公司发生外币业务, 按交易发生日的即期汇率折算为记账本位币金额。

资产负债表日, 对外币货币性项目, 采用资产负债表日即期汇率折算。因资产负债表日即期汇率与初始确认时或者前一资产负债表日即期汇率不同而产生的汇兑差额, 计入当期损益; 对以历史成本计量的外币非货币性项目, 仍采用交易发生日的即期汇率折算; 对以公允价值计量的外币非货币性项目, 采用公允价值确定日的即期汇率折算, 折算后的记账本位币金额与原记账本位币金额的差额, 计入当期损益。

外币非货币性项目, 采用公允价值确定日的即期汇率折算, 折算后的记账本位币金额与原记账本位币金额的差额, 计入当期损益。

(2) 外币财务报表的折算

资产负债表日, 本公司对境外子公司外币财务报表进行折算时, 资产负债表中的资产和负债项目, 采用资产负债表日的

即期汇率折算，股东权益项目除“未分配利润”外，其他项目采用发生日的即期汇率折算。

利润表中的收入和费用项目，采用交易发生日的即期汇率折算。

现金流量表所有项目均按照现金流量发生日的即期汇率折算。汇率变动对现金的影响额作为调节项目，在现金流量表中单独列示“汇率变动对现金及现金等价物的影响”项目反映。

由于财务报表折算而产生的差额，在资产负债表股东权益项目下单独列示“外币报表折算差额”项目反映。

处置境外经营并丧失控制权时，将资产负债表中【股东权益/所有者权益】项目下列示的、与该境外经营相关的外币报表折算差额，全部或按处置该境外经营的比例转入处置当期损益。

9、金融工具

金融工具是指形成一个企业的金融资产，并形成其他单位的金融负债或权益工具的合同。

(1) 金融工具的分类

①本公司的金融资产于初始确认时分为以下四类：以公允价值计量且其变动计入当期损益的金融资产、持有至到期投资和应收款项、可供出售金融资产。

②本公司的金融负债于初始确认时分类为：以公允价值计量且其变动计入当期损益的金融负债、其他金融负债。

③本公司衍生金融工具包括远期外汇合约、货币汇率互换合同、利率互换合同及外汇期权合同等。

④嵌入衍生工具

(2) 金融工具的确认依据和计量方法

本公司于成为金融工具合同的一方时确认一项金融资产或金融负债。

①金融资产：在初始确认时以公允价值计量。对于以公允价值计量且其变动计入当期损益的金融资产，相关交易费用直接计入当期损益，其他类别的金融资产相关交易费用计入其初始确认金额。

以公允价值计量且其变动计入当期损益的金融资产

以公允价值计量且其变动计入当期损益的金融资产，包括交易性金融资产和初始确认时指定为以公允价值计量且其变动计入当期损益的金融资产。对于此类金融资产，采用公允价值进行后续计量，公允价值变动形成的利得或损失以及与该等金融资产相关的股利和利息收入计入当期损益。

持有至到期投资

持有至到期投资，是指到期日固定、回收金额固定或可确定，且本公司有明确意图和能力持有至到期的非衍生金融资产。持有至到期投资采用实际利率法，按照摊余成本进行后续计量，其终止确认、发生减值或摊销产生的利得或损失，均计入当期损益。

应收款项

应收款项，是指在活跃市场中没有报价、回收金额固定或可确定的非衍生金融资产，包括应收账款和其他应收款等。应收款项采用实际利率法，按摊余成本进行后续计量，在终止确认、发生减值或摊销时产生的利得或损失，计入当期损益。

可供出售金融资产

可供出售金融资产，是指初始确认时即指定为可供出售的非衍生金融资产，以及除上述金融资产类别以外的金融资产。可供出售金融资产采用公允价值进行后续计量，其折溢价采用实际利率法摊销并确认为利息收入。除减值损失及外币货币性

金融资产的汇兑差额确认为当期损益外，可供出售金融资产的公允价值变动确认为其他综合收益并计入资本公积，在该金融资产终止确认时转出，计入当期损益。与可供出售金融资产相关的股利或利息收入，计入当期损益。

②金融负债：对于未划分为以公允价值计量且其变动计入当期损益的金融负债的，相关交易费用计入其初始确认金额。

以公允价值计量且其变动计入当期损益的金融负债

以公允价值计量且其变动计入当期损益的金融负债，包括交易性金融负债和初始确认时指定为以公允价值计量且其变动计入当期损益的金融负债。对于此类金融负债，按照公允价值进行后续计量，公允价值变动形成的利得或损失以及与该等金融负债相关的股利和利息支出计入当期损益。

其他金融负债

与在活跃市场中没有报价、公允价值不能可靠计量的权益工具挂钩并须通过交付该权益工具结算的衍生金融负债，按照成本进行后续计量。其他金融负债采用实际利率法，按摊余成本进行后续计量，终止确认或摊销产生的利得或损失计入当期损益。

③衍生金融工具：初始以衍生交易合同签订当日的公允价值进行计量，并以其公允价值进行后续计量。公允价值为正数的衍生金融工具确认为一项资产，公允价值为负数的确认为一项负债。因公允价值变动而产生的任何不符合套期会计规定的利得或损失，直接计入当期损益。

④嵌入衍生工具：对包含嵌入衍生工具的混合工具，如未指定为以公允价值计量且其变动计入当期损益的金融资产或金融负债，嵌入衍生工具与该主合同在经济特征及风险方面不存在紧密关系，且与嵌入衍生工具条件相同，单独存在的工具符合衍生工具定义的，嵌入衍生工具从混合工具中分拆，作为单独的衍生金融工具处理。如果无法在取得时或后续的资产负债表日对嵌入衍生工具进行单独计量，则将混合工具整体指定为以公允价值计量且其变动计入当期损益的金融资产或金融负债。

(3) 金融资产转移的确认依据和计量方法

金融资产转移，是指将金融资产让与或交付给该金融资产发行方以外的另一方（转入方）。

本公司已将金融资产所有权上几乎所有的风险和报酬转移给转入方的，终止确认该金融资产；保留了金融资产所有权上几乎所有的风险和报酬的，不终止确认该金融资产。

本公司既没有转移也没有保留金融资产所有权上几乎所有的风险和报酬的，分别下列情况处理：放弃了对该金融资产控制的，终止确认该金融资产并确认产生的资产和负债；未放弃对该金融资产控制的，按照其继续涉入所转移金融资产的程度确认有关金融资产，并相应确认有关负债。

(4) 金融负债终止确认条件

金融资产满足下列条件之一的，终止确认：

- ① 收取该金融资产现金流量的合同权利终止；
- ② 该金融资产已转移，且符合下述金融资产转移的终止确认条件。

金融负债的现时义务全部或部分已经解除的，终止确认该金融负债或其一部分。本公司（债务人）与债权人之间签订协

议，以承担新金融负债方式替换现存金融负债，且新金融负债与现存金融负债的合同条款实质上不同的，终止确认现存金融负债，并同时确认新金融负债。

以常规方式买卖金融资产，按交易日进行会计确认和终止确认。

(5) 金融资产和金融负债公允价值的确定方法

公允价值，指在公平交易中，熟悉情况的交易双方自愿进行资产交换或债务清偿的金额。

存在活跃市场的金融资产或金融负债，本公司采用活跃市场中的报价确定其公允价值。

金融工具不存在活跃市场的，本公司采用估值技术确定其公允价值。采用估值技术得出的结果，反映估值日在公平交易中可能采用的交易价格。估值技术包括参考熟悉情况并自愿交易的各方最近进行的市场交易中使用的价格、参照实质上相同的其他金融工具的当前公允价值、现金流量折现法和期权定价模型等。

本公司选择市场参与者普遍认同，且被以往市场实际交易价格验证具有可靠性的估值技术确定金融工具的公允价值。采用估值技术确定金融工具的公允价值时，本公司尽可能使用市场参与者在金融工具定价时考虑的所有市场参数和相同金融工具当前市场的可观察到的交易价格来测试估值技术的有效性。

(6) 金融资产（不含应收款项）减值测试方法、减值准备计提方法

除了以公允价值计量且其变动计入当期损益的金融资产外，本公司于资产负债表日对其他金融资产的账面价值进行检查，有客观证据表明该金融资产发生减值的，计提减值准备。表明金融资产发生减值的客观证据，是指金融资产初始确认后实际发生的、对该金融资产的预计未来现金流量有影响，且企业能够对该影响进行可靠计量的事项。

金融资产发生减值的客观证据，包括下列可观察到的情形：

- ①发行方或债务人发生严重财务困难；
- ②债务人违反了合同条款，如偿付利息或本金发生违约或逾期等；
- ③本公司出于经济或法律等方面因素的考虑，对发生财务困难的债务人作出让步；
- ④债务人很可能倒闭或者进行其他财务重组；
- ⑤因发行方发生重大财务困难，导致金融资产无法在活跃市场继续交易；

⑥无法辨认一组金融资产中的某项资产的现金流量是否已经减少，但根据公开的数据对其进行总体评价后发现，该组金融资产自初始确认以来的预计未来现金流量确已减少且可计量，包括：

- 该组金融资产的债务人支付能力逐步恶化；
- 债务人所在国家或地区经济出现了可能导致该组金融资产无法支付的状况；

⑦债务人经营所处的技术、市场、经济或法律环境等发生重大不利变化，使权益工具投资人可能无法收回投资成本；

⑧权益工具投资的公允价值发生严重或非暂时性下跌,如权益工具投资于资产负债表日的公允价值低于其初始投资成本超过50% (含50%) 或低于其初始投资成本持续时间超过12个月 (含12个月)。

低于其初始投资成本持续时间超过12个月 (含12个月) 是指, 权益工具投资公允价值月度均值连续12个月均低于其初始投资成本。

⑨其他表明金融资产发生减值的客观证据。

以摊余成本计量的金融资产

如果有客观证据表明该金融资产发生减值, 则将该金融资产的账面价值减记至预计未来现金流量 (不包括尚未发生的未来信用损失) 现值, 减记金额计入当期损益。预计未来现金流量现值, 按照该金融资产原实际利率折现确定, 并考虑相关担保物的价值。

对单项金额重大的金融资产单独进行减值测试, 如有客观证据表明其已发生减值, 确认减值损失, 计入当期损益。对单项金额不重大的金融资产, 包括在具有类似信用风险特征的金融资产组合中进行减值测试。单独测试未发生减值的金融资产 (包括单项金额重大和不重大的金融资产), 包括在具有类似信用风险特征的金融资产组合中再进行减值测试。已单项确认减值损失的金融资产, 不包括在具有类似信用风险特征的金融资产组合中进行减值测试。

本公司对以摊余成本计量的金融资产确认减值损失后, 如有客观证据表明该金融资产价值已恢复, 且客观上与确认该损失后发生的事项有关, 原确认的减值损失予以转回, 计入当期损益。但是, 该转回后的账面价值不超过假定不计提减值准备情况下该金融资产在转回日的摊余成本。

各类可供出售金融资产减值的各项认定标准

可供出售金融资产

如果有客观证据表明该金融资产发生减值, 原直接计入资本公积的因公允价值下降形成的累计损失, 予以转出, 计入当期损益。该转出的累计损失, 为可供出售金融资产的初始取得成本扣除已收回本金和已摊销金额、当前公允价值和原已计入损益的减值损失后的余额。

对于已确认减值损失的可供出售债务工具, 在随后的会计期间公允价值已上升且客观上与确认原减值损失确认后发生的事项有关的, 原确认的减值损失予以转回, 计入当期损益。可供出售权益工具投资发生的减值损失, 不通过损益转回。

以成本计量的金融资产

在活跃市场中没有报价且其公允价值不能可靠计量的权益工具投资, 或与该权益工具挂钩并须通过交付该权益工具结算的衍生金融资产发生减值时, 将该金融资产的账面价值, 与按照类似金融资产当时市场收益率对未来现金流量折现确定的现值之间的差额, 确认为减值损失, 计入当期损益。发生的减值损失一经确认, 不得转回。

10、应收款项坏账准备的确认标准和计提方法

公司确认坏账的标准是:

因债务人破产, 依照法律程序清偿后, 确定无法收回的应收款项;

因债务人死亡, 既无遗产可供清偿, 又无义务承担人, 确定无法收回的应收款项;

因债务人逾期三年未履行偿债义务，并且有确凿证据表明无法收回或收回的可能性不大的应收款项。

(1) 单项金额重大的应收款项坏账准备

单项金额重大的判断依据或金额标准	单项金额重大的应收款项指单项金额超过期末应收款项余额的 10%且单项金额超过 300 万元人民币。
单项金额重大并单项计提坏账准备的计提方法	单独进行减值测试，有客观证据表明其发生了减值的，应当根据其未来现金流量现值低于其账面价值的差额确认减值损失，个别认定计提坏账准备，经减值测试后不存在减值的，应当包括在具有类似风险组合特征的应收款项中计提坏账准备。单项金额重大经单独测试未发生减值的应收款项，再按组合计提坏账准备。

(2) 按组合计提坏账准备的应收款项

组合名称	按组合计提坏账准备的计提方法	确定组合的依据
备用金组合	其他方法	内部员工备用金借款
关联方组合	其他方法	合并范围内母子公司的应收款项
账龄组合	账龄分析法	账龄状态

组合中，采用账龄分析法计提坏账准备的

适用 不适用

账龄	应收账款计提比例(%)	其他应收款计提比例(%)
1 年以内 (含 1 年)	5%	5%
1—2 年	10%	10%
2—3 年	30%	30%
3 年以上	50%	50%
3—4 年	50%	50%
4—5 年	50%	50%
5 年以上	100%	100%

组合中，采用余额百分比法计提坏账准备的

适用 不适用

组合中，采用其他方法计提坏账准备的

适用 不适用

组合名称	方法说明
备用金组合	单独进行减值测试，如有客观证据表明其发生了减值的，应当根据其未来现金流量现值低于其账面价值的差额确认减值损失，个别认定计

	提坏账准备，经减值测试后不存在减值的，不计提坏账准备。
关联方组合	不计提坏账准备

(3) 单项金额虽不重大但单项计提坏账准备的应收账款

单项计提坏账准备的理由	应收款项的未来现金流量现值与以账龄为信用风险特征的应收款项组合的未来现金流量现值存在显著差异。
坏账准备的计提方法	单独进行减值测试，根据其未来现金流量现值低于其账面价值的差额计提坏账准备。

11、存货

(1) 存货的分类

本公司存货分为原材料、库存商品、发出商品、开发成本、开发产品、劳务成本等。

(2) 发出存货的计价方法

计价方法：加权平均法

本公司存货取得时按实际成本计价，开发产品的实际成本包括土地出让金、基础配套设施支出、建筑安装工程支出、开发项目完工之前所发生的借款费用及开发过程中的其他相关费用。原材料、在产品、库存商品、发出商品等发出时采用加权平均法计价。开发产品发出时，采用个别计价法确定其实际成本。

房地产开发业务特定存货的核算方法

② 发用土地的核算方法：开发用土地所发生的购买成本、征地拆迁补偿费及基础设施费等，在开发成本中单独核算。

②公共配套设施费用的核算方法

A、不能有偿转让的公共配套设施：其成本由相关商品房承担；公共配套设施的建设如果滞后于商品房建设，在相关商品房完工时，对公共配套设施的建设成本进行预提。

B、能有偿转让的公共配套设施：以各配套设施项目独立作为成本核算对象，归集所发生的成本。

(3) 存货可变现净值的确定依据及存货跌价准备的计提方法

存货可变现净值是按存货的估计售价减去至完工时估计将要发生的成本、估计的销售费用以及相关税费后的金额。在确定存货的可变现净值时，以取得的确凿证据为基础，同时考虑持有存货的目的以及资产负债表日后事项的影响。

资产负债表日，存货成本高于其可变现净值的，计提存货跌价准备。本公司通常按照单个存货项目计提存货跌价准备，但对于数量繁多、单价较低的存货按存货类别计提存货跌价准备。资产负债表日，以前减记存货价值的影响因素已经消失的，存货跌价准备在原已计提的金额内转回。

(4) 存货的盘存制度

盘存制度：永续盘存制

本公司存货盘存制度采用永续盘存制。

(5) 低值易耗品和包装物的摊销方法

低值易耗品

摊销方法：一次摊销法

采用“一次摊销法”核算。

包装物

摊销方法：一次摊销法

采用“一次摊销法”核算。

12、长期股权投资

(1) 投资成本的确定

本公司长期股权投资在取得时按投资成本计量。投资成本一般为取得该项投资而付出的资产、发生或承担的负债以及发行的权益性证券的公允价值，并包括直接相关费用。但同一控制下的企业合并形成的长期股权投资，其投资成本为合并日取得的被合并方所有者权益的账面价值份额。

(2) 后续计量及损益确认

本公司能够对被投资单位实施控制的长期股权投资，以及对被投资单位不具有共同控制或重大影响，且在活跃市场中没有报价、公允价值不能可靠计量的长期股权投资采用成本法核算；对被投资单位具有共同控制或重大影响的长期股权投资，采用权益法核算。采用成本法核算的长期股权投资，除取得投资时实际支付的价款或对价中包含的已宣告但尚未发放的现金股利或利润外，被投资单位宣告分派的现金股利或利润，确认为投资收益计入当期损益。本公司长期股权投资采用权益法核算时，对长期股权投资的投资成本大于投资时应享有被投资单位可辨认净资产公允价值份额的，不调整长期股权投资的投资成本；对长期股权投资的投资成本小于投资时应享有被投资单位可辨认净资产公允价值份额的，对长期股权投资的账面价值进行调整，差额计入投资当期的损益。采用权益法核算时，当期投资损益为应享有或应分担的被投资单位当年实现的净损益的份额。在确认应享有被投资单位净损益的份额时，以取得投资时被投资单位各项可辨认资产等的公允价值为基础，并按照本公司的会计政策及会计期间，对被投资单位的净利润进行调整后确认。本公司与联营企业及合营企业之间发生的未实现内部交易损益按照持股比例计算归属于本公司的部分，在抵销基础上确认投资损益。对于 2007 年 1 月 1 日之前已经持有的对联营企业及合营企业的长期股权投资，如存在与该投资相关的股权投资借方差额，在扣除按原剩余期限直线法摊销的股权投

资借方差额后，确认投资损益。

（3）确定对被投资单位具有共同控制、重大影响的依据

共同控制是指按照合同约定对某项经济活动所共有的控制，仅在与该项经济活动相关的重要财务和经营决策需要分享控制权的投资方一致同意时存在。其中，控制是指有权决定一个企业的财务和经营政策，并能据以从该企业的经营活动中获取利益。重大影响是指对一个企业的财务和经营政策有参与决策的权力，但并不能够控制或者与其他方一起共同控制这些政策的制定。在确定能否对被投资单位实施控制或施加重大影响时，已考虑投资企业和其他方持有的被投资单位当期可转换公司债券、当期可执行认股权证等潜在表决权因素。当本公司直接或通过子公司间接拥有被投资单位 20%（含 20%）以上但低于 50%的表决权股份时，除非有明确证据表明该种情况下不能参与被投资单位的生产经营决策，不形成重大影响外，均确定对被投资单位具有重大影响；本公司拥有被投资单位 20%（不含）以下的表决权股份，一般不认为对被投资单位具有重大影响，除非有明确证据表明该种情况下能够参与被投资单位的生产经营决策，形成重大影响。

（4）减值测试方法及减值准备计提方法

本公司对子公司、联营企业和合营企业的长期股权投资、采用成本模式进行后续计量的固定资产、在建工程、无形资产、商誉等（存货、按公允价值模式计量的投资性房地产、递延所得税资产、金融资产除外）的资产减值，按以下方法确定：

本公司于资产负债表日判断资产是否存在可能发生减值的迹象，存在减值迹象的，本公司将估计其可收回金额，进行减值测试。对因企业合并所形成的商誉、使用寿命不确定的无形资产和尚未达到可使用状态的无形资产无论是否存在减值迹象，每年都进行减值测试。可收回金额根据资产的公允价值减去处置费用后的净额与资产预计未来现金流量的现值两者之间较高者确定。本公司以单项资产为基础估计其可收回金额；难以对单项资产的可收回金额进行估计的，以该资产所属的资产组为基础确定资产组的可收回金额。资产组的认定，以资产组产生的主要现金流入是否独立于其他资产或者资产组的现金流入为依据。当资产或资产组的可收回金额低于其账面价值时，本公司将其账面价值减记至可收回金额，减记的金额计入当期损益，同时计提相应的资产减值准备。就商誉的减值测试而言，对于因企业合并形成的商誉的账面价值，自购买日起按照合理的方法分摊至相关的资产组；难以分摊至相关的资产组的，将其分摊至相关的资产组组合。相关的资产组或资产组组合，是能够从企业合并的协同效应中受益的资产组或者资产组组合，且不大于本公司确定的报告分部。减值测试时，如与商誉相关的资产组或者资产组组合存在减值迹象的，首先对不包含商誉的资产组或者资产组组合进行减值测试，计算可收回金额，确认相应的减值损失。然后对包含商誉的资产组或者资产组组合进行减值测试，比较其账面价值与可收回金额，如可收回金额低于账面价值的，确认商誉的减值损失。资产减值损失一经确认，在以后会计期间不再转回。

持有的对被投资单位不具有共同控制或重大影响、在活跃市场中没有报价、公允价值不能可靠计量的长期股权投资，本公司计提资产减值的方法见“金融工具、9（6）”。

13、投资性房地产

投资性房地产是指为赚取租金或资本增值，或两者兼有而持有的房地产。主要包括已出租的土地使用权、持有并准备增值后转让的土地使用权以及已出租的建筑物。当公司能够取得与投资性房地产相关的租金收入或增值收益以及投资性房地产的成本能够可靠计量时，公司按购置或建造的实际支出对其进行初始计量。

公司根据管理层主要意图或目的确认投资性房地产。对持有以备经营出租的空置建筑物，如董事会或类似机构作出书面决议，明确表明将其用于经营租出且持有意图短期内不再发生变化的，即使尚未签定租赁协议，也应视为投资性房地产。这里的空置建筑物，是指企业新购入、自行建造或开发完成但尚未使用的建筑物，以及不再用于日常生产经营活动且经整理后达到可经营出租状态的建筑物。

公司在资产负债表日采用公允价值模式对投资性房地产进行后续计量。采用公允价值模式计量的，应同时满足（1）投资性房地产所在地有活跃的房地产交易市场；（2）公司能够从房地产交易市场上取得同类或类似房地产的市场价格及其他相关信息，从而对投资性房地产的公允价值做出合理的估计。采用公允价值模式计量的投资性房地产，不计提折旧或进行摊销，以资产负债表日投资性房地产的公允价值为基础调整其账面价值，公允价值与原账面价值之间的差额计入当期损益。

14、固定资产

（1）固定资产确认条件

本公司固定资产是指为系统集成项目建设、提供电信网络技术服务或经营管理所持有的房屋及建筑物、交通运输设备、电子设备、通信设备、器具及家具等其他固定资产，使用寿命超过一个会计年度的有形资产。

与该固定资产有关的经济利益很可能流入企业，并且该固定资产的成本能够可靠地计量时，固定资产才能予以确认。本公司固定资产按照取得时的实际成本进行初始计量。

（2）融资租入固定资产的认定依据、计价方法

公司不存在融资租入固定资产的情况。

（3）各类固定资产的折旧方法

本公司采用年限平均法计提折旧。固定资产自达到预定可使用状态时开始计提折旧，终止确认时或划分为持有待售非流动资产时停止计提折旧。在不考虑减值准备的情况下，按固定资产类别、预计使用寿命和预计残值，本公司确定各类固定资产的年折旧率如下：

类别	折旧年限（年）	残值率（%）	年折旧率
房屋及建筑物	30	3%	3.23%
电子设备	5	3%	19.4%
运输设备	8	3%	12.13%
通信设备	5	3%	19.4%
其他设备	5	3%	19.4%

(4) 固定资产的减值测试方法、减值准备计提方法

本公司对子公司、联营企业和合营企业的长期股权投资、采用成本模式进行后续计量的固定资产、在建工程、无形资产、商誉等（存货、按公允价值模式计量的投资性房地产、递延所得税资产、金融资产除外）的资产减值，按以下方法确定：本公司于资产负债表日判断资产是否存在可能发生减值的迹象，存在减值迹象的，本公司将估计其可收回金额，进行减值测试。对因企业合并所形成的商誉、使用寿命不确定的无形资产和尚未达到可使用状态的无形资产无论是否存在减值迹象，每年都进行减值测试。

可收回金额根据资产的公允价值减去处置费用后的净额与资产预计未来现金流量的现值两者之间较高者确定。本公司以单项资产为基础估计其可收回金额；难以对单项资产的可收回金额进行估计的，以该资产所属的资产组为基础确定资产组的可收回金额。资产组的认定，以资产组产生的主要现金流入是否独立于其他资产或者资产组的现金流入为依据。当资产或资产组的可收回金额低于其账面价值时，本公司将其账面价值减记至可收回金额，减记的金额计入当期损益，同时计提相应的资产减值准备。

就商誉的减值测试而言，对于因企业合并形成的商誉的账面价值，自购买日起按照合理的方法分摊至相关的资产组；难以分摊至相关的资产组的，将其分摊至相关的资产组组合。相关的资产组或资产组组合，是能够从企业合并的协同效应中受益的资产组或者资产组组合，且不大于本公司确定的报告分部。

减值测试时，如与商誉相关的资产组或者资产组组合存在减值迹象的，首先对不包含商誉的资产组或者资产组组合进行减值测试，计算可收回金额，确认相应的减值损失。然后对包含商誉的资产组或者资产组组合进行减值测试，比较其账面价值与可收回金额，如可收回金额低于账面价值的，确认商誉的减值损失。

资产减值损失一经确认，在以后会计期间不再转回。

(5) 其他说明

每年年度终了，本公司对固定资产的使用寿命、预计净残值和折旧方法进行复核。

使用寿命预计数与原先估计数有差异的，调整固定资产使用寿命；预计净残值预计数与原先估计数有差异的，调整预计净残值。

15、在建工程

(1) 在建工程的类别

在建工程以立项项目分类核算。

(2) 在建工程结转为固定资产的标准和时点

本公司在建工程成本按实际工程支出确定，包括在建期间发生的各项必要工程支出、工程达到预定可使用状态前的应予

资本化的借款费用以及其他相关费用等。在建工程在达到预定可使用状态时转入固定资产。

(3) 在建工程的减值测试方法、减值准备计提方法

本公司对子公司、联营企业和合营企业的长期股权投资、采用成本模式进行后续计量的固定资产、在建工程、无形资产、商誉等（存货、按公允价值模式计量的投资性房地产、递延所得税资产、金融资产除外）的资产减值，按以下方法确定：本公司于资产负债表日判断资产是否存在可能发生减值的迹象，存在减值迹象的，本公司将估计其可收回金额，进行减值测试。对因企业合并所形成的商誉、使用寿命不确定的无形资产和尚未达到可使用状态的无形资产无论是否存在减值迹象，每年都进行减值测试。

可收回金额根据资产的公允价值减去处置费用后的净额与资产预计未来现金流量的现值两者之间较高者确定。本公司以单项资产为基础估计其可收回金额；难以对单项资产的可收回金额进行估计的，以该资产所属的资产组为基础确定资产组的可收回金额。资产组的认定，以资产组产生的主要现金流入是否独立于其他资产或者资产组的现金流入为依据。当资产或资产组的可收回金额低于其账面价值时，本公司将其账面价值减记至可收回金额，减记的金额计入当期损益，同时计提相应的资产减值准备。

就商誉的减值测试而言，对于因企业合并形成的商誉的账面价值，自购买日起按照合理的方法分摊至相关的资产组；难以分摊至相关的资产组的，将其分摊至相关的资产组组合。相关的资产组或资产组组合，是能够从企业合并的协同效应中受益的资产组或者资产组组合，且不大于本公司确定的报告分部。

减值测试时，如与商誉相关的资产组或者资产组组合存在减值迹象的，首先对不包含商誉的资产组或者资产组组合进行减值测试，计算可收回金额，确认相应的减值损失。然后对包含商誉的资产组或者资产组组合进行减值测试，比较其账面价值与可收回金额，如可收回金额低于账面价值的，确认商誉的减值损失。

资产减值损失一经确认，在以后会计期间不再转回。

16、借款费用

(1) 借款费用资本化的确认原则

本公司发生的借款费用，可直接归属于符合资本化条件的资产的购建或者生产的，予以资本化，计入相关资产成本；其他借款费用，在发生时根据其发生额确认为费用，计入当期损益。

(2) 借款费用资本化期间

本公司购建或者生产符合资本化条件的资产达到预定可使用或者可销售状态时，借款费用停止资本化。在符合资本化条件的资产达到预定可使用或者可销售状态之后所发生的借款费用，在发生时根据其发生额确认为费用，计入当期损益。

(3) 暂停资本化期间

符合资本化条件的资产在购建或者生产过程中发生非正常中断、且中断时间连续超过3个月的，暂停借款费用的资本化；正常中断期间的借款费用继续资本化。

(4) 借款费用资本化金额的计算方法

借款费用同时满足下列条件的，开始资本化：

- ① 资产支出已经发生，资产支出包括为购建或者生产符合资本化条件的资产而以支付现金、转移非现金资产或者承担带息债务形式发生的支出；
- ② 借款费用已经发生；
- ③ 为使资产达到预定可使用或者可销售状态所必要的购建或者生产活动已经开始。

17、无形资产

(1) 无形资产的计价方法

无形资产按照成本进行初始计量，并于取得无形资产时分析判断其使用寿命。使用寿命为有限的，自无形资产可供使用时起，采用能反映与该资产有关的经济利益的预期实现方式的摊销方法，在预计使用年限内摊销；无法可靠确定预期实现方式的，采用直线法摊销；使用寿命不确定的无形资产，不作摊销。

(2) 使用寿命有限的无形资产的使用寿命估计情况

本公司无形资产包括土地使用权、软件等。

使用寿命有限的无形资产摊销方法如下：

项目	预计使用寿命	依据
土地使用权	50	土地使用权证
软件	10	预计带来经济利益的期限

(3) 使用寿命不确定的无形资产的判断依据

无形资产按照成本进行初始计量，并于取得无形资产时分析判断其使用寿命。使用寿命为有限的，自无形资产可供使用时起，采用能反映与该资产有关的经济利益的预期实现方式的摊销方法，在预计使用年限内摊销；无法可靠确定预期实现方式的，采用直线法摊销；使用寿命不确定的无形资产，不作摊销。

(4) 无形资产减值准备的计提

本公司对子公司、联营企业和合营企业的长期股权投资、采用成本模式进行后续计量的固定资产、在建工程、无形资产、商誉等（存货、按公允价值模式计量的投资性房地产、递延所得税资产、金融资产除外）的资产减值，按以下方法确定：

本公司于资产负债表日判断资产是否存在可能发生减值的迹象，存在减值迹象的，本公司将估计其可收回金额，进行减值测

试。对因企业合并所形成的商誉、使用寿命不确定的无形资产和尚未达到可使用状态的无形资产无论是否存在减值迹象，每年都进行减值测试。

可收回金额根据资产的公允价值减去处置费用后的净额与资产预计未来现金流量的现值两者之间较高者确定。本公司以单项资产为基础估计其可收回金额；难以对单项资产的可收回金额进行估计的，以该资产所属的资产组为基础确定资产组的可收回金额。资产组的认定，以资产组产生的主要现金流入是否独立于其他资产或者资产组的现金流入为依据。当资产或资产组的可收回金额低于其账面价值时，本公司将其账面价值减记至可收回金额，减记的金额计入当期损益，同时计提相应的资产减值准备。

就商誉的减值测试而言，对于因企业合并形成的商誉的账面价值，自购买日起按照合理的方法分摊至相关的资产组；难以分摊至相关的资产组的，将其分摊至相关的资产组组合。相关的资产组或资产组组合，是能够从企业合并的协同效应中受益的资产组或者资产组组合，且不大于本公司确定的报告分部。

减值测试时，如与商誉相关的资产组或者资产组组合存在减值迹象的，首先对不包含商誉的资产组或者资产组组合进行减值测试，计算可收回金额，确认相应的减值损失。然后对包含商誉的资产组或者资产组组合进行减值测试，比较其账面价值与可收回金额，如可收回金额低于账面价值的，确认商誉的减值损失。

资产减值损失一经确认，在以后会计期间不再转回。

(5) 划分公司内部研究开发项目的研究阶段和开发阶段具体标准

开发阶段的支出，同时满足下列条件的，才能予以资本化，即：完成该无形资产以使其能够使用或出售在技术上具有可行性；具有完成该无形资产并使用或出售的意图；无形资产产生经济利益的方式，包括能够证明运用该无形资产生产的产品存在市场或无形资产自身存在市场，无形资产将在内部使用的，能够证明其有用性；有足够的技术、财务资源和其他资源支持，以完成该无形资产的开发，并有能力使用或出售该无形资产；归属于该无形资产开发阶段的支出能够可靠地计量。不满足上述条件的开发支出计入当期损益。

(6) 内部研究开发项目支出的核算

本公司将内部研究开发项目的支出，区分为研究阶段支出和开发阶段支出。

研究阶段的支出，于发生时计入当期损益。

本公司研究开发项目在满足上述每（5）点条件，通过技术可行性及经济可行性研究，形成项目立项后，进入开发阶段。

已资本化的开发阶段的支出在资产负债表上列示为开发支出，自该项目达到预定可使用状态之日转为无形资产

18、长期待摊费用

本公司发生的长期待摊费用按实际成本计价，并按预计受益期限平均摊销。对不能使以后会计期间受益的长期待摊费用项目，其摊余价值全部计入当期损益。

19、预计负债

公司涉及诉讼、债务担保、亏损合同、重组事项等时，如该等事项很可能需要未来以交付资产或提供劳务、其金额能够可靠计量的，确认为预计负债。

(1) 预计负债的确认标准

如果与或有事项相关的义务同时符合以下条件，本公司将其确认为预计负债：

- (1) 该义务是本公司承担的现时义务；
- (2) 该义务的履行很可能导致经济利益流出本公司；
- (3) 该义务的金额能够可靠地计量。

(2) 预计负债的计量方法

预计负债按照履行相关现时义务所需支出的最佳估计数进行初始计量，并综合考虑与或有事项有关的风险、不确定性和货币时间价值等因素。货币时间价值影响重大的，通过对相关未来现金流出进行折现后确定最佳估计数。本公司于资产负债表日对预计负债的账面价值进行复核，并对账面价值进行调整以反映当前最佳估计数。

如果清偿已确认预计负债所需支出全部或部分预期由第三方或其他方补偿，则补偿金额只能在基本确定能收到时，作为资产单独确认。确认的补偿金额不超过所确认负债的账面价值。

20、收入

(1) 销售商品收入确认时间的具体判断标准

在已将商品所有权上的主要风险和报酬转移给购货方，既没有保留通常与所有权相联系的继续管理权，也没有对已售商品实施有效控制，收入的金额能够可靠地计量，相关的经济利益很可能流入企业，相关的已发生或将发生的成本能够可靠地计量时，确认商品销售收入的实现。

①系统集成项目收入：分为简单系统集成和复杂系统集成简单系统集成是指不需要安装或只需要简单安装，同时不需要

经过试运行的系统集成业务。简单系统集成一次性确认收入，即相关服务及设备已经交付，并经接受购买方验收合格，取得相关的收款依据时确认为收入的实现。复杂的系统集成项目指根据系统集成项目建设的需求提供系统集成项目的方案设计、协助客户优选系统集成项目的技术和产品，并为客户采购组成系统集成项目的各个分离子系统（或部分），其有机地组合成为一个完整、可靠的系统集成项目的集成业务。复杂系统集成收入确认原则：公司在合同已签订，相关服务及设备已交付，已取得购买方对该项工程的初验报告，同时与合同相关的收入已经取得或取得了收款的凭据时，确认项目初验收入；公司在已取得购买方对该项工程的终验报告，并且与合同相关的收入已经取得或取得了收款的凭据时，确认合同剩余部分收入。

②房地产销售收入：在售房合同已经签订，商品房已经完工验收并且符合商品销售收入确认的各项条件时予以确认。

（2）确认让渡资产使用权收入的依据

与资产使用权让渡相关的经济利益能够流入及收入的金额能够可靠地计量时，本公司确认收入。

（3）确认提供劳务收入的依据

对在提供劳务交易的结果能够可靠估计的情况下，本公司于资产负债表日按完工百分比法确认收入。

劳务交易的完工进度按已经发生的劳务成本占估计总成本的比例/已完工作的测量/已经提供的劳务占应提供劳务总量的比例确定。

提供劳务交易的结果能够可靠估计是指同时满足：A、收入的金额能够可靠地计量；B、相关的经济利益很可能流入企业；C、交易的完工程度能够可靠地确定；D、交易中已发生和将发生的成本能够可靠地计量。

如果提供劳务交易的结果不能够可靠估计，则按已经发生并预计能够得到补偿的劳务成本金额确认提供的劳务收入，并将已发生的劳务成本作为当期费用。已经发生的劳务成本如预计不能得到补偿的，则不确认收入。

电信网络技术服务收入，是指为电信网络建设、维护过程中提供相关的技术支持服务以及为电信运营商提供营运中所需的相关服务所取得收入，主要包括电信设备系统维护服务、电信咨询及设计服务、软件服务、技术培训、提供电信设备与场所的租赁服务等。

电信网络技术服务收入确认原则：①对于一次性提供的服务收入，公司在服务已提供，与服务相关的收入已经取得或取得了收款的凭据时确认收入；②对于需要在一定期间内（同一会计年度）提供的服务，在服务已完成，并经服务接受方验收合格，同时在相关的收入已经取得或取得了收款的凭据时确认收入。若服务是跨期提供的，公司在资产负债表日根据服务的完成程度，并经服务接受方验收合格，同时在相关的收入已经取得或取得了收款的凭据时确认收入。

21、政府补助

(1) 类型

政府补助，是本公司从政府无偿取得的货币性资产与非货币性资产。分为与资产相关的政府补助和与收益相关的政府补助。

(2) 会计政策

政府补助在满足政府补助所附条件并能够收到时确认。

对于货币性资产的政府补助，按照收到或应收的金额计量。其中，对期末有确凿证据表明能够符合财政扶持政策规定的相关条件且预计能够收到财政扶持资金时，按应收金额计量；否则，按照实际收到的金额计量。对于非货币性资产的政府补助，按照公允价值计量；公允价值不能够可靠取得的，按照名义金额1元计量。

与资产相关的政府补助，是指本公司取得的、用于购建或以其他方式形成长期资产的政府补助；除此之外，作为与收益相关的政府补助。

对于政府文件未明确规定补助对象的，能够形成长期资产的，与资产价值相对应的政府补助部分作为与资产相关的政府补助，其余部分作为与收益相关的政府补助；难以区分的，将政府补助整体作为与收益相关的政府补助。

与资产相关的政府补助，确认为递延收益，并在相关资产使用期限内平均分配，计入当期损益。与收益相关的政府补助，如果用于补偿已发生的相关费用或损失，则计入当期损益；如果用于补偿以后期间的相关费用或损失，则计入递延收益，于费用确认期间计入当期损益。按照名义金额计量的政府补助，直接计入当期损益。

已确认的政府补助需要返还时，存在相关递延收益余额的，冲减相关递延收益账面余额，超出部分计入当期损益；不存在相关递延收益的，直接计入当期损益。

22、递延所得税资产和递延所得税负债

(1) 确认递延所得税资产的依据

对于可抵扣暂时性差异、能够结转以后年度的可抵扣亏损和税款抵减，本公司以很可能取得用来抵扣可抵扣暂时性差异、可抵扣亏损和税款抵减的未来应纳税所得额为限，确认由此产生的递延所得税资产，除非该可抵扣暂时性差异是在以下交易中产生的：

①该交易不是企业合并，并且交易发生时既不影响会计利润也不影响应纳税所得额；

②对于与子公司、合营企业及联营企业投资相关的可抵扣暂时性差异，同时满足下列条件的，确认相应的递延所得税资产：暂时性差异在可预见的未来很可能转回，且未来很可能获得用来抵扣可抵扣暂时性差异的应纳税所得额。

(2) 确认递延所得税负债的依据

各项应纳税暂时性差异均确认相关的递延所得税负债，除非该应纳税暂时性差异是在以下交易中产生的：

(1) 商誉的初始确认，或者具有以下特征的交易中产生的资产或负债的初始确认：该交易不是企业合并，并且交易发生时既不影响会计利润也不影响应纳税所得额；

(2) 对于与子公司、合营企业及联营企业投资相关的应纳税暂时性差异，该暂时性差异转回的时间能够控制并且该暂时性差异在可预见的未来很可能不会转回。

23、经营租赁、融资租赁

(1) 经营租赁会计处理

①本公司作为出租人

经营租赁中的租金，本公司在租赁期内各个期间按照直线法确认当期损益。发生的初始直接费用，计入当期损益。

②本公司作为承租人

经营租赁中的租金，本公司在租赁期内各个期间按照直线法计入相关资产成本或当期损益；发生的初始直接费用，计入当期损益。

24、主要会计政策、会计估计的变更

本报告期主要会计政策、会计估计是否变更

是 否

本报告期主要会计政策、会计估计未变更

(1) 会计政策变更

本报告期主要会计政策是否变更

是 否

(2) 会计估计变更

本报告期主要会计估计是否变更

是 否

25、前期会计差错更正

本报告期是否发现前期会计差错

是 否

本报告期末未发现前期会计差错

(1) 追溯重述法

本报告期是否发现采用追溯重述法的前期会计差错

是 否

(2) 未来适用法

本报告期是否发现采用未来适用法的前期会计差错

是 否

26、其他主要会计政策、会计估计和财务报表编制方法

(1) 资产减值

本公司对子公司、联营企业和合营企业的长期股权投资、采用成本模式进行后续计量的固定资产、在建工程、无形资产、商誉等（存货、按公允价值模式计量的投资性房地产、递延所得税资产、金融资产除外）的资产减值，按以下方法确定：

本公司于资产负债表日判断资产是否存在可能发生减值的迹象，存在减值迹象的，本公司将估计其可收回金额，进行减值测试。对因企业合并所形成的商誉、使用寿命不确定的无形资产和尚未达到可使用状态的无形资产无论是否存在减值迹象，每年都进行减值测试。

可收回金额根据资产的公允价值减去处置费用后的净额与资产预计未来现金流量的现值两者之间较高者确定。本公司以单项资产为基础估计其可收回金额；难以对单项资产的可收回金额进行估计的，以该资产所属的资产组为基础确定资产组的可收回金额。资产组的认定，以资产组产生的主要现金流入是否独立于其他资产或者资产组的现金流入为依据。

当资产或资产组的可收回金额低于其账面价值时，本公司将其账面价值减记至可收回金额，减记的金额计入当期损益，同时计提相应的资产减值准备。

就商誉的减值测试而言，对于因企业合并形成的商誉的账面价值，自购买日起按照合理的方法分摊至相关的资产组；难以分摊至相关的资产组的，将其分摊至相关的资产组组合。相关的资产组或资产组组合，是能够从企业合并的协同效应中受益的资产组或者资产组组合，且不大于本公司确定的报告分部。

减值测试时，如与商誉相关的资产组或者资产组组合存在减值迹象的，首先对不包含商誉的资产组或者资产组组合进行减值测试，计算可收回金额，确认相应的减值损失。然后对包含商誉的资产组或者资产组组合进行减值测试，比较其账面价值与可收回金额，如可收回金额低于账面价值的，确认商誉的减值损失。

资产减值损失一经确认，在以后会计期间不再转回。

(2) 职工薪酬

本公司在职工提供服务的会计期间，将应付的职工薪酬确认为负债。

本公司按规定参加由政府机构设立的职工社会保障体系，包括基本养老保险、医疗保险、住房公积金及其他社会保障制度，相应的支出于发生时计入相关资产成本或当期损益。

在职工劳动合同到期之前解除与职工的劳动关系，或为鼓励职工自愿接受裁减而提出给予补偿的建议，如果本公司已经

制定正式的解除劳动关系计划或提出自愿裁减建议并即将实施，同时本公司不能单方面撤回解除劳动关系计划或裁减建议的，确认因解除与职工劳动关系给予补偿产生的预计负债，并计入当期损益。

(3) 重大会计判断和估计

本公司根据历史经验和其它因素，包括对未来事项的合理预期，对所采用的重要会计估计和关键假设进行持续的评价。

很可能导致下一会计年度资产和负债的账面价值出现重大调整风险的重要会计估计和关键假设列示如下：

商誉减值

本公司至少每年评估商誉是否发生减值。这要求对分配了商誉的资产组的使用价值进行估计。估计使用价值时，本公司需要估计未来来自资产组的现金流量，同时选择恰当的折现率计算未来现金流量的现值。

五、税项

1、公司主要税种和税率

税种	计税依据	税率
增值税	应税收入	17%或 6%
营业税	应纳税营业额	5%或 3%
城市维护建设税	应交增值税、营业税额	7%
企业所得税	应纳税所得额	25%、15%或 16.5%
教育费附加	应交增值税、营业税额	5%
房产税	从价计征的，计税依据为房产原值一次减除 25%后的余值	1.2%
房产税	从租计征的，计税依据为租金收入	12%

各分公司、分厂执行的所得税税率

2、税收优惠及批文

企业所得税优惠

根据《中华人民共和国企业所得税法》及其实施条例的规定，对国家需要重点扶持的高新技术企业，减按15%的税率征收企业所得税。

3、其他说明

(1) 企业所得税优惠

根据《中华人民共和国企业所得税法》及其实施条例的规定，对国家需要重点扶持的高新技术企业，减按15%的税率征收企业所得税。

本公司合并范围内的各公司实际执行的企业所得税率如下：

①母公司国脉科技股份有限公司

2011年10月9日，国脉科技通过高新技术企业复审并取得了福建省科学技术厅、福建省财政厅、福建省国家税务局、福建省地方税务局联合下发的《高新技术企业证书》（证书编号：GF201135000156，有效期3年），本公司自2011年1月1日起三年内享受高新技术企业15%的企业所得税优惠税率。公司2013年实际执行所得税率为15%。

②全资子公司国脉通信规划设计有限公司

2012年7月18日，国脉设计被认定为高新技术企业（证书编号：GF201223000022，有效期为3年），国脉设计自2012年1月1日起三年内享受高新技术企业15%的企业所得税优惠税率，公司2013年实际执行所得税率为15%。

③全资子公司福州海峡职业技术学院（以下简称海峡学院）

根据《中华人民共和国民办教育促进法》、《中华人民共和国民办教育促进法实施条例》以及学院章程的规定，海峡学院（非营利性的民办学校）可以依法享受与公办学校同等的税收及其他优惠政策。按照税法中对公办学校的税收优惠政策规定，海峡学院取得的学费收入、学生住宿费收入免交营业税及附加税费，自用房产免交房产税、土地使用税。但由于目前《中华人民共和国企业所得税法》和《中华人民共和国企业所得税法实施条例》以及相关的税收政策对《中华人民共和国民办教育促进法实施条例》中有关民办高校企业所得税优惠政策的落实还未制定出具体实施办法，根据谨慎性原则，海峡学院从2010年度起开始按25%税率计提企业所得税。

④控股子公司上海圣桥信息科技有限公司（以下简称上海圣桥）

2011年10月20日，上海圣桥被认定为高新技术企业（证书编号：GF201131000294，有效期为3年），上海圣桥自2011年1月1日起三年内享受高新技术企业15%的企业所得税优惠税率，公司2013年实际执行所得税率为15%。

⑤全资子公司国脉科技（香港）有限公司（以下简称国脉香港）

国脉香港系在香港注册的公司，利得税按照应税利润的16.5%缴纳。

⑥其余子公司本年度适用的所得税税率为25%。

(2) 根据《财政部国家税务总局关于在上海市开展交通运输业和部分现代服务业营业税改征增值税试点的通知》（财税[2011]111号），《财政部、国家税务总局关于在北京等8省市开展交通运输业和部分现代服务业营业税改征增值税试点的通知》（财税[2012]71号）的规定，全资子公司厦门泰讯信息科技有限公司（以下简称厦门泰讯）、全资子公司福建国脉信

息系统有限公司（以下简称信息系统）、全资子公司国脉通信规划设计有限公司（以下简称国脉设计）广州分公司自2012年11月1日起，电信网络技术服务由营业税改征增值税；母公司国脉科技因持有增值电信业务经营许可证，其邮政通信服务仍征收营业税，其他电信网络技术服务改增增值税。

按照《国家税务总局关于做好扩大营业税改征增值税试点工作的意见》（税总发〔2013〕44号）和《黑龙江省人民政府办公厅关于印发黑龙江省营业税改征增值税试点方案的通知》（黑政办〔2013〕29号）要求，黑龙江省从2013年8月1日起开展全省提供交通运输业和部分现代服务业服务的单位和个人营业税改征增值税试点。全资子公司国脉通信规划设计有限公司自2013年9月1日（税款所属期）起按增值税一般纳税人管理规定，税率为6%。

六、企业合并及合并财务报表

1、子公司情况

(1) 通过设立或投资等方式取得的子公司

单位：元

子公司全称	子公司类型	注册地	业务性质	注册资本	经营范围	期末实际投资额	实质上构成对子公司净投资的其他项目余额	持股比例(%)	表决权比例(%)	是否合并报表	少数股东权益	少数股东权益中用于冲减少数股东损益的金额	从母公司所有者权益冲减子公司少数股东分担的本期亏损超过少数股东在该子公司年初所有者权益中所享有份额后的余额
厦门泰讯信息科技有限公司	全资	福建厦门	电信外包服务	3,000万元	计算机软件开发、系统集成；通讯及计	30,000,000.00		100%	100%	是			

					计算机技术咨询等									
福建国脉信息系统有限公司	全资	福建福州	电信外包服务	1,000 万元	通信工程设计、安装及技术咨询等服务	10,000,000.00			100%	100%	是			
国脉科技(香港)有限公司	全资	中国香港	电信外包服务	1 万港币	无特定经营范围				100%	100%	是			
福建国脉科学园开发有限公司	全资	福建福州	电信外包服务	15,000 万元	园区开发与建设等	150,000,000.00			100%	100%	是			
福建国脉信息技术有限公司	控股	福建福州	电信外包服务	2,000 万元	计算机软件技术开发、系统集成；通讯及计算机技术咨询等	10,200,000.00			51%	51%	是	9,605,493.54	-194,506.46	

通过设立或投资等方式取得的子公司的其他说明

通过控股子国脉信息控制的孙公司情况：

孙公司全称	取得方式	孙公司类型	企业类型	注册地	法人代表	业务性质	注册资本(万元)	组织机构代码	经营范围	持股比例%	表决权比例%	是否合并报表	年末实际出资额(万元)	实质上构成对孙公司净投资的其他项目余额	少数股东权益	少数股东权益中用于冲减少数股东损益的金额
上海圣桥信息科技有限公司	非同一控制下的企业合并	控股	有限责任	上海张江	金崇英	电信外包服务	3,000	75843979-7	计算机软硬件、生产、开发、销售、技术咨询和服务等	53.235	53.235	是	1,330.88		8,543,759.39	
福建国脉网络科技有限公司	投资设立	控股	有限责任	福建福州	金崇英	电信外包服务	1,000	08740931-8	计算机软硬件、生产、开发、销售、技术咨询和服务等	53.235	53.235	是	1,000.00			

(2) 同一控制下企业合并取得的子公司

单位：元

子公司 全称	子公司 类型	注册地	业务性 质	注册资 本	经营范 围	期末实 际投资 额	实质上 构成对 子公司 净投资 的其他 项目余 额	持股比 例(%)	表决权 比例 (%)	是否合 并报表	少数股 东权益	少数股 东权益 中用于 冲减少 数股东 损益的 金额	从母公 司所有 者权益 冲减子 公司少 数股东 分担的 本期亏 损超过 少数股 东在该 子公司 年初所 所有者 权益中 所享有 份额后 的余额
福州海 峡职业 技术学 院	全资	福建福 州	电信外 包服务 及职业 教育	开办资 金 15,000 万元	全日制 高等专 科教 育、各 种形式 的非学 历教育	150,681 ,744.81		100%	100%	是			

(3) 非同一控制下企业合并取得的子公司

单位：元

子公司 全称	子公司 类型	注册地	业务性 质	注册资 本	经营范 围	期末实 际投资 额	实质上 构成对 子公司 净投资 的其他 项目余 额	持股比 例(%)	表决权 比例 (%)	是否合 并报表	少数股 东权益	少数股 东权益 中用于 冲减少 数股东 损益的 金额	从母公 司所有 者权益 冲减子 公司少 数股东 分担的 本期亏 损超过 少数股 东在该 子公
													司所有 者权益 冲减子 公司少 数股东 分担的 本期亏 损超过 少数股 东在该

													子公司年初所有者权益中所享有份额后的余额
国脉通信规划设计有限公司	全资	黑龙江哈尔滨	电信外包服务	5,000 万元	通信工程设计、安装及技术咨询服务等	200,000,000.00		100%	100%	是			

2、合并范围发生变更的说明

合并报表范围发生变更说明

适用 不适用

与上年相比本年（期）新增合并单位 3 家，原因为

控股子公司国脉信息于 2013 年 8 月成立，注册资本 2,000.00 万元人民币，国脉科技以货币方式出资 1,020 万元占其 51%股权，自 2013 年 8 月起将其按 51%股权比例纳入合并报表范围。

通过控股子公司国脉信息控制的孙公司：

2013 年 9 月 30 日，控股子公司国脉信息决定以人民币 1,330.875 万元收购上海圣桥 53.235%的股权。股权收购款项已于 2013 年 11 月底支付完毕，并于 2013 年 12 月初完成工商变更登记手续。自 2013 年 12 月起将其按 53.235%股权比例纳入合并报表范围。

2013 年 9 月 30 日，控股子公司上海圣桥决定以人民币 1,000.00 万元设立国脉圣桥。投资款项已于 2013 年 11 月底支付完毕，并于 2013 年 12 月初完成工商变更登记手续。自 2013 年 12 月起将其按 100.00%股权比例纳入合并报表范围。

与上年相比本年（期）减少合并单位 2 家，原因为

普天国脉因增资导致公司持股比例由 66%减少至 33%。报告期内完成工商变更，公司不再合并普天国脉及其全资子公司中讯香港会计报表，对普天国脉的长期股权投资由成本法改为权益法核算。

3、报告期内新纳入合并范围的主体和报告期内不再纳入合并范围的主体

本期新纳入合并范围的子公司、特殊目的主体、通过受托经营或承租等方式形成控制权的经营实体

单位：元

名称	期末净资产	本期净利润
国脉信息	19,539,110.33	-460,889.67
上海圣桥	18,569,121.72	419,667.14
国脉圣桥	9,700,437.54	-299,562.46

本期不再纳入合并范围的子公司、特殊目的主体、通过受托经营或承租等方式形成控制权的经营实体

单位：元

名称	处置日净资产	年初至处置日净利润
普天国脉	128,990,433.26	
中讯香港	36,227,135.91	

新纳入合并范围的主体和不再纳入合并范围的主体其他说明

4、报告期内发生的非同一控制下企业合并

单位：元

被合并方	商誉金额	商誉计算方法
上海圣桥信息科技有限公司	3,646,887.85	合并成本大于合并中取得的被购买方可辨认净资产公允价值份额的差额

非同一控制下企业合并的其他说明

是否存在通过多次交易分步实现企业合并且在本报告期取得控制权的情形

适用 不适用

5、境外经营实体主要报表项目的折算汇率

国脉科技（香港）有限公司

主要报表项目	币种	外币余额	折算汇率	人民币余额
资产类项目	美元	1,255,431.47	6.0969	7,654,240.13
负债类项目	美元	515,679.76	6.0969	3,144,047.92
未分配利润	美元	739,751.71	6.8786	5,088,435.86
损益类项目	美元		交易日即期汇率	

七、合并财务报表主要项目注释

1、货币资金

单位：元

项目	期末数			期初数		
	外币金额	折算率	人民币金额	外币金额	折算率	人民币金额
现金：	--	--	103,780.34	--	--	39,820.09

人民币	--	--	103,780.34	--	--	39,820.09
银行存款：	--	--	217,872,718.63	--	--	773,423,521.17
人民币	--	--	214,863,318.12	--	--	749,142,386.33
美元	406,471.39	6.0969	2,478,215.41	3,617,867.50	6.2855	22,740,106.19
港币	675,636.07	0.7862	531,185.10	1,900,510.13	0.8109	1,541,028.65
其他货币资金：	--	--	1,000,160.42	--	--	18,314,632.10
人民币	--	--	1,000,160.42	--	--	5,492,297.64
美元				2,039,986.39	6.2855	12,822,334.46
合计	--	--	218,976,659.39	--	--	791,777,973.36

如有因抵押、质押或冻结等对使用有限制、存放在境外、有潜在回收风险的款项应单独说明

年末其他货币资金余额1,000,160.42元系履约保证金，该履约保证金为使用受到限制的银行存款，不作为现金流量表中的现金及现金等价物。

2、应收票据

(1) 应收票据的分类

单位：元

种类	期末数	期初数
银行承兑汇票	300,000.00	5,697,400.20
合计	300,000.00	5,697,400.20

3、应收利息

(1) 应收利息

单位：元

项目	期初数	本期增加	本期减少	期末数
定期存款应计利息	12,110,104.67	6,076,594.54	17,607,365.88	579,333.33
合计	12,110,104.67	6,076,594.54	17,607,365.88	579,333.33

(2) 应收利息的说明

期末无逾期未收利息

4、应收账款

(1) 应收账款按种类披露

单位：元

种类	期末数				期初数			
	账面余额		坏账准备		账面余额		坏账准备	
	金额	比例(%)	金额	比例(%)	金额	比例(%)	金额	比例(%)
按组合计提坏账准备的应收账款								
账龄组合	161,930,289.20	100%	14,457,709.07	8.93%	265,149,061.23	100%	18,803,203.07	7.09%
组合小计	161,930,289.20	100%	14,457,709.07	8.93%	265,149,061.23	100%	18,803,203.07	7.09%
合计	161,930,289.20	--	14,457,709.07	--	265,149,061.23	--	18,803,203.07	--

应收账款种类的说明

期末单项金额重大并单项计提坏账准备的应收账款

适用 不适用

组合中，按账龄分析法计提坏账准备的应收账款

适用 不适用

单位：元

账龄	期末数			期初数		
	账面余额		坏账准备	账面余额		坏账准备
	金额	比例(%)		金额	比例(%)	
1 年以内						
其中：	--	--	--	--	--	--
	101,645,990.09	62.77%	5,082,299.50	211,713,810.23	79.85%	10,585,690.52
1 年以内小计	101,645,990.09	62.77%	5,082,299.50	211,713,810.23	79.85%	10,585,690.52
1 至 2 年	48,256,167.84	29.8%	4,825,616.78	43,646,159.44	16.46%	4,364,615.97
2 至 3 年	8,616,654.63	5.32%	2,584,996.39	7,550,330.60	2.85%	2,265,099.19
3 年以上	3,411,476.64	2.11%	1,964,796.40	2,238,760.96	0.84%	1,587,797.38
3 至 4 年	2,237,067.48	1.38%	1,118,533.74	656,293.00	0.25%	328,146.50
4 至 5 年	656,293.00	0.41%	328,146.50	645,634.16	0.24%	322,817.08
5 年以上	518,116.16	0.32%	518,116.16	936,833.80	0.35%	936,833.80
合计	161,930,289.20	--	14,457,709.07	265,149,061.23	--	18,803,203.07

组合中，采用余额百分比法计提坏账准备的应收账款

适用 不适用

组合中，采用其他方法计提坏账准备的应收账款

适用 不适用

期末单项金额虽不重大但单项计提坏账准备的应收账款

适用 不适用

(2) 本报告期实际核销的应收账款情况

单位：元

单位名称	应收账款性质	核销时间	核销金额	核销原因	是否因关联交易产生
徐州嘉迈科技有限公司	货款	2013 年 12 月 31 日	5,000.00	诉讼无法收回	否
合计	--	--	5,000.00	--	--

应收账款核销说明

2013年6月7日经徐州市泉山区人民法院受理上海圣桥与徐州嘉迈科技有限公司合同纠纷，经法院调解，被告徐州嘉迈科技有限公司应于2013年10月16日前支付70,000.00元货款，余款5,000.00元原告上海圣桥自愿放弃。

(3) 应收账款中金额前五名单位情况

单位：元

单位名称	与本公司关系	金额	年限	占应收账款总额的比例 (%)
中国联合网络通信有限公司哈尔滨市分公司	非关联方	46,340,723.37	1 至 2 年	28.62%
中国联合网络通信有限公司黑龙江省分公司	非关联方	39,557,234.04	1 至 3 年	24.43%
中国移动通信集团福建有限公司厦门分公司	非关联方	10,497,868.28	1 年以内	6.48%
福建工程学院	非关联方	9,672,332.80	1 年以内	5.97%
中国移动通信集团福建有限公司福州分公司	非关联方	5,835,074.70	1 至 2 年	3.6%
合计	--	111,903,233.19	--	69.1%

5、其他应收款

(1) 其他应收款按种类披露

单位：元

种类	期末数	期初数
----	-----	-----

	账面余额		坏账准备		账面余额		坏账准备	
	金额	比例(%)	金额	比例(%)	金额	比例(%)	金额	比例(%)
按组合计提坏账准备的其他应收款								
账龄组合	7,955,116.80	85.46%	2,157,233.11	27.12%	11,435,459.38	90.96%	2,369,346.87	20.72%
备用金组合	1,353,283.86	14.54%			1,137,103.27	9.04%		
组合小计	9,308,400.66	100%	2,157,233.11	23.18%	12,572,562.65	100%	2,369,346.87	18.85%
合计	9,308,400.66	--	2,157,233.11	--	12,572,562.65	--	2,369,346.87	--

其他应收款种类的说明

期末单项金额重大并单项计提坏账准备的其他应收款

适用 不适用

组合中，采用账龄分析法计提坏账准备的其他应收款

适用 不适用

单位：元

账龄	期末数			期初数		
	账面余额		坏账准备	账面余额		坏账准备
	金额	比例(%)		金额	比例(%)	
1 年以内						
其中：						
	1,558,203.26	19.59%	77,910.19	9,002,518.70	78.72%	450,125.93
1 年以内小计	1,558,203.26	19.59%	77,910.19	9,002,518.70	78.72%	450,125.93
1 至 2 年	4,659,477.00	58.57%	465,947.70	199,181.49	1.74%	19,918.15
2 至 3 年	71,512.60	0.9%	21,453.78	184,282.00	1.61%	55,284.60
3 年以上	1,665,923.94	20.94%	1,591,921.44	2,049,477.19	17.93%	1,844,018.19
3 至 4 年	110,805.00	1.39%	55,402.50	375,098.00	3.28%	187,549.00
4 至 5 年	37,200.00	0.47%	18,600.00	35,820.00	0.31%	17,910.00
5 年以上	1,517,918.94	19.08%	1,517,918.94	1,638,559.19	14.34%	1,638,559.19
合计	7,955,116.80	--	2,157,233.11	11,435,459.38	--	2,369,346.87

组合中，采用余额百分比法计提坏账准备的其他应收款

适用 不适用

组合中，采用其他方法计提坏账准备的其他应收款

适用 不适用

单位：元

组合名称	账面余额	坏账准备
备用金组合	1,353,283.86	
合计	1,353,283.86	

期末单项金额虽不重大但单项计提坏账准备的其他应收款

适用 不适用

(2) 金额较大的其他应收款的性质或内容

单位：元

单位名称	与本公司关系	金额	年限	性质或内容	比例%
哈尔滨环宇通信设备工程有限公司	非关联方	3,110,000.00	1-2年	工程质量保证金	33.41
福建省闽南建筑工程有限公司	非关联方	1,467,827.00	1-2年	建设施工保证金	15.77
福建水岸绿洲度假服务有限公司	非关联方	842,500.00	5年以上	租房押金	9.05
马尾区防空办公室	非关联方	360,000.00	5年以上	人防易地建设费	3.87
福州罗长高速公路有限公司	非关联方	300,000.00	1年以内	工程保证金	3.22
合计		6,080,327.00			65.32

(3) 其他应收款金额前五名单位情况

单位：元

单位名称	与本公司关系	金额	年限	占其他应收款总额的比例(%)
哈尔滨环宇通信设备工程有限公司	非关联方	3,110,000.00	1-2年	33.41%
福建省闽南建筑工程有限公司	非关联方	1,467,827.00	1-2年	15.77%
福建水岸绿洲度假服务有限公司	非关联方	842,500.00	5年以上	9.05%
马尾区防空办公室	非关联方	360,000.00	5年以上	3.87%
福州罗长高速公路有限公司	非关联方	300,000.00	1年以内	3.22%
合计	--	6,080,327.00	--	65.32%

6、预付款项

(1) 预付款项按账龄列示

单位：元

账龄	期末数		期初数	
	金额	比例 (%)	金额	比例 (%)
1 年以内	4,934,641.15	89.93%	228,443,221.94	93.72%
1 至 2 年	552,432.00	10.07%	13,070,000.00	5.36%
2 至 3 年			2,247,218.39	0.92%
合计	5,487,073.15	--	243,760,440.33	--

(2) 预付款项金额前五名单位情况

单位：元

单位名称	与本公司关系	金额	时间	未结算原因
厦门闽中建工有限公司	非关联方	604,000.00	1 年以内	预付运维业务分包款
中石化森美(福建)石油有限公司福州分公司	非关联方	515,569.90	1 年以内	预付加油卡充值款
福州合创机电设备有限公司	非关联方	469,965.00	1 年以内	预付采购货款
福建汉荣信息科技有限公司	非关联方	347,441.40	1 年以内	预付采购货款
福州恒智通创电子科技有限公司	非关联方	332,855.60	1 年以内	预付采购货款
合计	--	2,269,831.90	--	--

7、存货

(1) 存货分类

单位：元

项目	期末数			期初数		
	账面余额	跌价准备	账面价值	账面余额	跌价准备	账面价值
原材料	3,958,215.93		3,958,215.93	31,268,660.13		31,268,660.13
库存商品	154,882.47		154,882.47			
开发成本	413,120,763.59		413,120,763.59	550,682.95		550,682.95
发出商品	35,112,807.93		35,112,807.93	100,500,728.51		100,500,728.51

劳务成本	18,781,006.08		18,781,006.08	17,918,628.79		17,918,628.79
合计	471,127,676.00		471,127,676.00	150,238,700.38		150,238,700.38

(2) 存货跌价准备情况

存货的说明

①开发成本：

项目名称	开工时间	预计竣工时间	年末数	年初数	年末跌价准备
国脉时代广场	2013年9月	2017年12月	413,120,763.59	550,682.95	

②存货期末余额中含有借款费用资本化金额1,687,500.00元。

8、其他流动资产

单位：元

项目	期末数	期初数
待抵扣进项税	2,119,941.60	
短期保本型理财产品	100,000,000.00	
合计	102,119,941.60	

其他流动资产说明

2013年10月30日，公司使用暂时闲置的募集资金投资短期保本型理财产品飞越理财人民币“步步为赢”结构性存款，因该产品无活跃市场且期限短于1年，故列示在其他流动资产中。

9、可供出售金融资产

(1) 可供出售金融资产情况

单位：元

项目	期末公允价值	期初公允价值
其他	206,233,975.09	
合计	206,233,975.09	

本期将持有至到期投资重分类为可供出售金融资产的，本期重分类的金额 0.00 元，该金额占重分类前持有至到期投资总额的比例 0%。

可供出售金融资产的说明

2013年6月27日，公司使用暂时闲置的募集资金投资保本型理财产品-工银瑞信债券保本资产管理，理财金额人民币2亿元，期限1年，该理财产品以公允价值计量，报告年内公允价值变动损益为6,233,975.09元。

10、对合营企业投资和联营企业投资

单位：元

被投资单位名称	本企业持股比例(%)	本企业在被投资单位表决权比例(%)	期末资产总额	期末负债总额	期末净资产总额	本期营业收入总额	本期净利润
一、合营企业							
二、联营企业							
普天国脉	33%	33%	569,969,642.50	369,493,162.21	200,476,480.29	848,589,482.67	36,546,498.30
华福基金	24%	24%	98,150,634.23	1,047,815.20	97,102,819.03	2,219,727.49	-2,935,246.04

11、长期股权投资

(1) 长期股权投资明细情况

单位：元

被投资单位	核算方法	投资成本	期初余额	增减变动	期末余额	在被投资单位持股比例(%)	在被投资单位表决权比例(%)	在被投资单位持股比例与表决权比例不一致的说明	减值准备	本期计提减值准备	本期现金红利
普天国脉	权益法	59,211,223.02		105,562,740.04	105,562,740.04	33%	33%				
华福基金	权益法	24,000,000.00		23,304,676.57	23,304,676.57	24%	24%				
上海圣桥	权益法	18,350,000.00	17,358,329.77	-17,358,329.77							
厦门国际银行	成本法	90,000,000.00	90,000,000.00		90,000,000.00	0.75%	0.75%				2,993,563.84
合计	--	191,561,223.02	107,358,329.77	111,509,086.84	218,867,416.61	--	--	--			2,993,563.84

(2) 向投资企业转移资金的能力受到限制的有关情况

长期股权投资的说明

注1：公司对普天国脉的持股比例从66%降为33%，不再对普天国脉拥有控制权。自2013年1月1日起，本公司不再合并普天国脉的会计报表，详见附注四、2，同时按处置日净资产公允价值28,462.82万元的33%增加长期股权投资9,392.73万元。

注2：2013年4月25日，国脉科技与华福证券有限责任公司达成协议，国脉科技使用自有资金投资设立华福基金管理有限

责任公司，投资总额2,400万元，国脉科技占其注册资本的24%股权。根据《企业会计准则第 2 号-长期股权投资》的规定，本公司按权益法核算对华福基金的长期股权投资。

注3：公司对普天国脉的持股比例从66%降为33%，不再对普天国脉拥有控制权。自2013年1月1日起，本公司不再合并普天国脉的会计报表，因此，本公司长期股权投资不再核算原普天国脉对其联营公司上海圣桥的投资。

12、投资性房地产

(1) 按公允价值计量的投资性房地产

单位：元

项目	期初公允价值	本期增加			本期减少		期末公允价值
		购置	自用房地产或存货转入	公允价值变动损益	处置	转为自用房地产	
1. 成本合计	156,826,701.92		19,704,190.00				176,530,891.92
(1) 房屋、建筑物	156,826,701.92		19,704,190.00				176,530,891.92
2. 公允价值变动合计	8,742,617.08			12,243,034.00			20,985,651.08
(1) 房屋、建筑物	8,742,617.08			12,243,034.00			20,985,651.08
3. 投资性房地产账面价值合计	165,569,319.00		19,704,190.00	12,243,034.00			197,516,543.00
(1) 房屋、建筑物	165,569,319.00		19,704,190.00	12,243,034.00			197,516,543.00

说明报告期内改变计量模式的投资性房地产和未办妥产权证书的投资性房地产有关情况，说明未办妥产权证书的原因和预计办结时间

①上述房产及土地使用权的产权证均已办理；

②全资子公司厦门泰讯信息科技有限公司以投资性房地产11,224.58万元为其长期借款提供抵押担保。

13、固定资产

(1) 固定资产情况

单位：元

项目	期初账面余额	本期增加	本期减少	期末账面余额
一、账面原值合计：	186,116,900.98	19,907,254.05	21,430,949.34	184,593,205.69

其中：房屋及建筑物	91,620,420.17			12,575,431.10	79,044,989.07
运输工具	23,751,537.61		1,826,322.14	3,765,108.50	21,812,751.25
电子设备	32,933,182.18		10,914,398.62	4,464,587.36	39,382,993.44
通信设备	13,301,482.32		2,153,046.10	74,840.00	15,379,688.42
其他	24,510,278.70		5,013,487.19	550,982.38	28,972,783.51
--	期初账面余额	本期新增	本期计提	本期减少	本期期末余额
二、累计折旧合计：	75,947,805.06	902,017.58	11,998,645.61	6,317,469.07	82,530,999.18
其中：房屋及建筑物	11,842,964.93		3,038,785.63	1,601,827.45	13,279,923.11
运输工具	12,711,619.44		2,430,049.66	2,488,699.94	12,652,969.16
电子设备	21,334,537.28	718,283.53	3,766,800.74	1,749,533.45	24,070,088.10
通信设备	11,815,303.16		494,123.38	72,594.80	12,236,831.74
其他	18,243,380.25	183,734.05	2,268,886.20	404,813.43	20,291,187.07
--	期初账面余额		--		本期期末余额
三、固定资产账面净值合计	110,169,095.92		--		102,062,206.51
其中：房屋及建筑物	79,777,455.24		--		65,765,065.96
运输工具	11,039,918.17		--		9,159,782.09
电子设备	11,598,644.90		--		15,312,905.34
通信设备	1,486,179.16		--		3,142,856.68
其他	6,266,898.45		--		8,681,596.44
电子设备			--		
通信设备			--		
其他			--		
五、固定资产账面价值合计	110,169,095.92		--		102,062,206.51
其中：房屋及建筑物	79,777,455.24		--		65,765,065.96
运输工具	11,039,918.17		--		9,159,782.09
电子设备	11,598,644.90		--		15,312,905.34
通信设备	1,486,179.16		--		3,142,856.68
其他	6,266,898.45		--		8,681,596.44

本期折旧额 11,998,645.61 元；本期由在建工程转入固定资产原价为 0.00 元。

(2) 未办妥产权证书的固定资产情况

项目	未办妥产权证书原因	预计办结产权证书时间
国脉设计土地使用证	土地使用权证尚在办理中	具体的办证时间尚未确定

固定资产说明

①全资子公司厦门泰讯信息科技有限公司以自用房地产340.36万元为其长期借款提供抵押担保。

②年末公司不存在暂时闲置的固定资产。

③全资子公司国脉设计的办公楼原值586.24万元，房产证已办理，土地使用权证尚在办理中。

14、在建工程

(1) 在建工程情况

单位：元

项目	期末数			期初数		
	账面余额	减值准备	账面价值	账面余额	减值准备	账面价值
电信网络技术服务基地（二期）	57,566,671.83		57,566,671.83	20,201,522.50		20,201,522.50
海峡学院新校区一期工程	345,119,232.49		345,119,232.49	56,703,331.57		56,703,331.57
合计	402,685,904.32		402,685,904.32	76,904,854.07		76,904,854.07

(2) 重大在建工程项目变动情况

单位：元

项目名称	预算数	期初数	本期增加	转入固定资产	其他减少	工程投入占预算比例(%)	工程进度	利息资本化累计金额	其中：本期利息资本化金额	本期利息资本化率(%)	资金来源	期末数
电信网络技术服务基地（二期）	126,351,000.00	20,201,522.50	37,365,149.33			45.56%	土建阶段				募集资金	57,566,671.83
海峡学院新校区一期工程	470,010,000.00	56,703,31.57	288,415,900.92			73.43%	土建阶段	10,141,061.04	10,100,881.04	6.84%	自筹	345,119,232.49
合计	596,361,000.00	76,904,854.07	325,781,050.25			--	--	10,141,061.04	10,100,881.04	--	--	402,685,904.32

(3) 重大在建工程的工程进度情况

项目	工程进度	备注
电信网络技术服务基地（二期）	土建阶段	
海峡学院新校区一期工程	土建阶段	

15、无形资产

(1) 无形资产情况

单位：元

项目	期初账面余额	本期增加	本期减少	期末账面余额
一、账面原值合计	148,714,773.04	439,952.27	1,167,003.30	147,987,722.01
土地使用权	145,090,744.54		1,167,003.30	143,923,741.24
设计、管理等软件	3,624,028.50	439,952.27		4,063,980.77
二、累计摊销合计	4,654,350.32	3,283,929.85	204,225.60	7,734,054.57
土地使用权	3,733,266.27	2,903,880.84	204,225.60	6,432,921.51
设计、管理等软件	921,084.05	380,049.01		1,301,133.06
三、无形资产账面净值合计	144,060,422.72	-2,843,977.58	962,777.70	140,253,667.44
土地使用权	141,357,478.27	-2,903,880.84	962,777.70	137,490,819.73
设计、管理等软件	2,702,944.45	59,903.26		2,762,847.71
土地使用权				
设计、管理等软件				
无形资产账面价值合计	144,060,422.72	-2,843,977.58	962,777.70	140,253,667.44
土地使用权	141,357,478.27	-2,903,880.84	962,777.70	137,490,819.73
设计、管理等软件	2,702,944.45	59,903.26		2,762,847.71

本期摊销额 3,283,929.85 元。

16、商誉

单位：元

被投资单位名称或形成商誉的事项	期初余额	本期增加	本期减少	期末余额	期末减值准备
国脉通信规划设计有限公司	27,592,289.90			27,592,289.90	
普天国脉网络科技有限公司	1,909,424.74		1,909,424.74		
上海圣桥信息科技有限公司		3,646,887.85		3,646,887.85	
合计	29,501,714.64	3,646,887.85	1,909,424.74	31,239,177.75	

说明商誉的减值测试方法和减值准备计提方法

注1：因普天国脉公司其他股东增资，导致公司对普天国脉的持股比例从66%降为33%，不再对普天国脉拥有控制权。本年公司对普天国脉控股股权的处置导致原合并商誉减少190.94万元；

注2：2013年9月30日，国脉信息决定以人民币1,330.875万元收购上海圣桥53.235%的股权。股权收购款项已于2013年11月底支付完毕，并于2013年12月初完成工商变更登记手续。公司的合并成本1,330.875万元与非同一控制下企业合并中取得

的上海圣桥2013年11月30日可辨认净资产公允价值53.235%份额（966.19万元）的差额3,646,887.85元形成商誉。

注3：本公司通过对各子公司未来经营状况的判断，以确定是否需要商誉计提减值准备。本期末商誉不存在减值，无需计提减值。

17、长期待摊费用

单位：元

项目	期初数	本期增加额	本期摊销额	其他减少额	期末数	其他减少的原因
钦州北路 253 号 708 室装修费		26,441.65	1,391.67		25,049.98	
合计		26,441.65	1,391.67		25,049.98	--

长期待摊费用的说明

18、递延所得税资产和递延所得税负债

(1) 递延所得税资产和递延所得税负债不以抵销后的净额列示

已确认的递延所得税资产和递延所得税负债

单位：元

项目	期末数	期初数
递延所得税资产：		
资产减值准备	2,798,662.97	3,482,955.24
可抵扣亏损	4,967,571.14	1,176,916.58
已开票未确认收入	2,606,947.05	3,563,100.30
应付职工年终奖金	1,185,939.46	532,084.61
短期贷款应计利息	36,262.78	176,362.12
小计	11,595,383.40	8,931,418.85
递延所得税负债：		
计入资本公积的可供出售金融资产公允价值变动	935,096.26	
投资性房地产的公允价值大于计税基础	13,794,919.19	9,228,577.64
小计	14,730,015.45	9,228,577.64

应纳税差异和可抵扣差异项目明细

单位：元

项目	暂时性差异金额	
	期末	期初

应纳税差异项目		
可供出售金融资产的公允价值大于计税基础	6,233,975.09	
投资性房地产的公允价值大于计税基础	70,566,061.49	45,614,579.33
小计	76,800,036.58	45,614,579.33
可抵扣差异项目		
资产减值准备	16,614,942.18	21,172,549.94
已开票未确认收入	17,379,647.01	23,754,002.00
应付职工年终奖金引起的暂时性差异	7,767,239.07	3,390,430.72
短期贷款应计利息引起的暂时性差异	231,951.11	1,175,747.48
可抵扣亏损	27,688,322.26	7,227,972.25
小计	69,682,101.63	56,720,702.39

(2) 递延所得税资产和递延所得税负债以抵销后的净额列示

互抵后的递延所得税资产及负债的组成项目

单位：元

项目	报告期末互抵后的递延所得税资产或负债	报告期末互抵后的可抵扣或应纳税暂时性差异	报告期初互抵后的递延所得税资产或负债	报告期初互抵后的可抵扣或应纳税暂时性差异
递延所得税资产	11,595,383.40		8,931,418.85	
递延所得税负债	14,730,015.45		9,228,577.64	

递延所得税资产和递延所得税负债的说明

不存在递延所得税资产和递延所得税负债互抵的情况。报告期内，公司不存在递延所得税资产和递延所得税负债以抵销后的净额列示。

19、资产减值准备明细

单位：元

项目	期初账面余额	本期增加	本期减少		期末账面余额
			转回	转销	
一、坏账准备	21,172,549.94	6,242,489.93		10,800,097.69	16,614,942.18
合计	21,172,549.94	6,242,489.93		10,800,097.69	16,614,942.18

资产减值明细情况的说明

本期转销坏账准备1,080.01万元，主要是由于公司对普天国脉的持股比例从66%降为33%，不再合并普天国脉会计报表，减少了普天国脉坏帐准备的期初余额。

20、其他非流动资产

单位：元

项目	期末数	期初数
预付海峡学院新校区土地出让金	13,000,000.00	
合计	13,000,000.00	

21、短期借款

(1) 短期借款分类

单位：元

项目	期末数	期初数
保证借款		142,621,900.62
信用借款	120,000,000.00	
合计	120,000,000.00	142,621,900.62

22、应付账款

(1) 应付账款情况

单位：元

项目	期末数	期初数
货款	30,609,021.52	49,945,353.42
合计	30,609,021.52	49,945,353.42

(2) 账龄超过一年的大额应付账款情况的说明

账龄	年末数		年初数	
	金额	比例%	金额	比例%
1年以内	28,702,457.61	93.77	42,157,779.14	84.41
1至2年	1,650,506.10	5.39	2,725,377.73	5.46
2至3年	206,414.00	0.68	5,054,946.55	10.12
3年以上	49,643.81	0.16	7,250.00	0.01
合计	30,609,021.52	100.00	49,945,353.42	100.00

23、预收账款

(1) 预收账款情况

单位：元

项目	期末数	期初数
货款	32,473,539.13	65,805,229.07
合计	32,473,539.13	65,805,229.07

(2) 账龄超过一年的大额预收账款情况的说明

账龄	年末数		年初数	
	金额	比例%	金额	比例%
1年以内	30,434,783.07	93.72	64,452,287.57	97.94
1至2年	1,982,633.78	6.11	236,469.13	0.36
2至3年	56,122.28	0.17	1,116,472.37	1.70
合计	32,473,539.13	100.00	65,805,229.07	100.00

24、应付职工薪酬

单位：元

项目	期初账面余额	本期增加	本期减少	期末账面余额
一、工资、奖金、津贴和补贴	15,323,354.28	124,353,396.71	120,506,028.13	19,170,722.86
二、职工福利费		618,651.24	618,651.24	
三、社会保险费	27,185.68	10,255,985.01	10,282,337.66	833.03
①医疗保险费	10,306.75	3,077,977.75	3,088,351.77	
②基本养老保险费	13,224.98	6,193,040.81	6,205,440.76	825.03
③失业保险费	1,819.00	494,843.70	496,662.70	
④工伤保险费	499.27	180,892.35	181,324.35	
⑤生育保险费	1,335.68	309,230.40	310,558.08	8.00
四、住房公积金	233,539.20	2,014,480.09	1,944,165.33	303,853.96
六、其他	691,990.72	415,979.64	698,330.79	409,639.57
工会经费和职工教育经费	691,990.72	415,979.64	698,330.79	409,639.57
合计	16,276,069.88	137,658,492.69	134,049,513.15	19,885,049.42

应付职工薪酬中属于拖欠性质的金额 0.00 元。

工会经费和职工教育经费金额 691,990.72 元，非货币性福利金额 0.00 元，因解除劳动关系给予补偿 0.00 元。

应付职工薪酬预计发放时间、金额等安排

- (1) 预提的年终奖金8,145,049.99元，于2014年1月支付完毕。
 (2) 预提的绩效奖及产值奖11,025,672.87元，于2014年年底支付完毕。

25、应交税费

单位：元

项目	期末数	期初数
增值税	2,671,929.02	-9,055,664.17
营业税	1,470,801.01	3,142,547.80
企业所得税	13,018,048.78	13,391,412.71
个人所得税	291,668.42	286,581.91
城市维护建设税	344,968.01	396,069.58
房产税	566,254.67	526,815.52
教育费附加	246,909.02	279,030.19
防洪费	196,025.71	300,129.79
印花税	74,059.89	108,719.86
合计	18,880,664.53	9,375,643.19

应交税费说明，所在地税务机关同意各分公司、分厂之间应纳税所得额相互调剂的，应说明税款计算过程

26、应付利息

单位：元

项目	期末数	期初数
分期付息到期还本的长期借款利息	14,701.11	
企业债券利息	11,333,333.33	11,333,333.33
短期借款应付利息	217,250.00	1,175,747.48
合计	11,565,284.44	12,509,080.81

应付利息说明

公司于2011年7月29日向社会公开发行公司债券，本期已支付第二期债券2012年8月至2013年7月的利息2,720万元，期末公司债券利息余额1,133.33万元为计提该债券2013年8月至2013年12月的利息。

27、其他应付款

(1) 其他应付款情况

单位：元

项目	期末数	期初数
工程及设备款	38,864,594.48	11,358,794.87
学院代办费用及奖学金等	12,065,359.56	6,647,729.54
保证金及押金	5,026,195.65	3,747,071.65
劳务费	4,225,774.50	6,032,494.10
其他	6,373,446.86	7,039,925.62
合计	66,555,371.05	34,826,015.78

(2) 账龄超过一年的大额其他应付款情况的说明

账龄	年末数		年初数	
	金额	比例%	金额	比例%
1年以内	61,093,757.85	91.80	30,667,047.44	88.06
1至2年	2,358,098.38	3.54	2,503,194.13	7.19
2至3年	1,558,959.20	2.34	874,837.41	2.51
3年以上	1,544,555.62	2.32	780,936.80	2.24
合计	66,555,371.05	100.00	34,826,015.78	100.00

(3) 金额较大的其他应付款说明内容

单位名称	与本公司关系	期末余额	账龄	占其他应付款总额的比例	款项性质
福建省闽南建筑工程有限公司	非关联方	30,335,866.00	1年以内	45.58%	工程款
福建工程学院	非关联方	4,576,371.52	1年以内	6.88%	水电费用
福建森达电气有限公司	非关联方	4,366,740.00	1年以内	6.56%	设备款
福建八闽通信人才交流服务中心	非关联方	3,862,586.11	1年以内	5.80%	派遣人员劳务工资
鸿盛家具(福建)有限公司	非关联方	1,954,446.00	1年以内	2.94%	设备款
合计		45,096,009.63		67.76%	

28、一年内到期的非流动负债

(1) 一年内到期的非流动负债情况

单位：元

项目	期末数	期初数
1年内到期的长期借款	42,000,000.00	
1年内到期的长期应付款	15,000,000.00	
合计	57,000,000.00	

(2) 一年内到期的长期借款

一年内到期的长期借款

单位：元

项目	期末数	期初数
抵押借款	4,000,000.00	
保证借款	38,000,000.00	
合计	42,000,000.00	

一年内到期的长期借款中属于逾期借款获得展期的金额 0.00 元。

金额前五名的一年内到期的长期借款

单位：元

贷款单位	借款起始日	借款终止日	币种	利率 (%)	期末数		期初数	
					外币金额	本币金额	外币金额	本币金额
厦门国际银行福州分行	2012年12月27日	2014年03月31日	人民币元	6.46%		6,000,000.00		
厦门国际银行福州分行	2012年12月31日	2014年09月30日	人民币元	6.46%		6,000,000.00		
工商银行马尾支行	2013年04月15日	2014年09月12日	人民币元	7.21%		5,000,000.00		
厦门国际银行福州分行	2012年12月05日	2014年03月31日	人民币元	6.46%		4,000,000.00		
厦门国际银行福州分行	2012年12月28日	2014年09月30日	人民币元	6.46%		3,000,000.00		
合计	--	--	--	--	--	24,000,000.00	--	

一年内到期的长期借款说明

本公司为全资子公司海峡学院提供担保，向厦门国际银行福州分行贷款7,000万元，其中一年内到期的长期借款2,000万元。

本公司为全资子公司海峡学院提供担保，向中国工商银行马尾支行贷款18,000万元，其中一年内到期的长期借款1,800万元。

全资子公司厦门泰讯信息科技有限公司以房产做为抵押，向中国工商银行股份有限公司厦门厦大支行贷款2,000.00万元，其中一年内到期的长期借款400万元。

(3) 一年内到期的长期应付款

单位：元

借款单位	期限	初始金额	利率 (%)	应计利息	期末余额	借款条件
应分年支付的国脉设计少数股权收购款	2010-2013年	150,000,000.00			15,000,000.00	

一年内到期的长期应付款的说明

2010年4月9日，公司与国脉设计原少数股东签署《国脉通信规划设计公司股权转让协议》，以人民币1.50亿元的价格收购国脉设计49%的少数股权，该次收购完成后，公司持有国脉设计100%的股权；

根据协议规定：完成股权工商变更后3个工作日内，以现金支付10%的股权转让款；每年在国脉设计年度审计报告出具后10个工作日内，分别按收购价格30%、30%、20%、10%的比例，分四期以现金支付股权转让款；

2010年已支付第一期10%股权转让款,即1,500.00万元，2011年已支付第二期30%股权转让款,即4,500.00万元，2012年已支付第三期30%股权转让款,即4,500.00万元，本年已支付第四期20%股权转让款，即3,000.00万元，其余尚未支付的股权转让款1,500.00万元形成了长期应付款。

29、长期借款

(1) 长期借款分类

单位：元

项目	期末数	期初数
抵押借款	16,000,000.00	
保证借款	212,000,000.00	54,000,000.00
合计	228,000,000.00	54,000,000.00

(2) 金额前五名的长期借款

单位：元

贷款单位	借款起始日	借款终止日	币种	利率 (%)	期末数		期初数	
					外币金额	本币金额	外币金额	本币金额
工商银行马尾	2013年04月05日	2019年02月02日	人民币元	7.21%		45,000,000.00		
中国工商银行马尾支行	2013年11月11日	2019年02月02日	人民币元	7.21%		27,000,000.00		
厦门国际银行福州分行	2013年02月05日	2015年09月30日	人民币元	6.46%		26,000,000.00		
厦门国际银行福州分行	2013年12月31日	2015年09月30日	人民币元	6.46%		24,000,000.00		
工商银行马尾支行	2013年05月29日	2019年02月02日	人民币元	7.21%		18,000,000.00		
合计	--	--	--	--	--	140,000,000.00	--	

长期借款说明，因逾期借款获得展期形成的长期借款，应说明获得展期的条件、本金、利息、预计还款安排等

注1：全资子公司厦门泰讯信息科技有限公司以房产做为抵押，向中国工商银行股份有限公司厦门厦大支行贷款2,000.00万元,其中一年内到期的长期借款400万元；

注2：年末保证借款系本公司为全资子公司海峡学院提供担保,分别向中国工商银行马尾支行贷款18,000万元、向厦门国际银行福州分行贷款7,000万元，其中一年内到期的长期借款3,800万元。

30、应付债券

单位：元

债券名称	面值	发行日期	债券期限	发行金额	期初应付利息	本期应计利息	本期已付利息	期末应付利息	期末余额
国脉科技股份有限公司2011期公司债券	400,000,000.00	2011年07月29日	7期(附第5期末发行人上调票面利率选择权及投资者回售选择权)	400,000,000.00	11,333,333.33	27,200,000.00	27,200,000.00	11,333,333.33	396,003,413.57

应付债券说明，包括可转换公司债券的转股条件、转股时间

2011年6月30日经中国证券监督管理委员会证监许可[2011]1044号文核准，公司于2011年7月29日向社会公开发行公司债券，面值人民币40,000.00万元,票面利率6.8%/年，公司债券按年付息、到期一次还本，计息日为2011年7月26日—2018年7月26日。公司债券于2011年8月26日上市，证券代码112035，并由广发证券托管。

31、长期应付款

(1) 金额前五名长期应付款情况

单位：元

单位	期限	初始金额	利率(%)	应计利息	期末余额	借款条件
应分期支付的国脉设计少数股权收购款	2010-2013年	150,000,000.00				

32、股本

单位：元

	期初数	本期变动增减(+、-)					期末数
		发行新股	送股	公积金转股	其他	小计	
股份总数	865,000,000.00						865,000,000.00

股本变动情况说明，本报告期内有增资或减资行为的，应披露执行验资的会计师事务所名称和验资报告文号；运行不足3年的股份有限公司，设立前的年份只需说明净资产情况；有限责任公司整体变更为股份公司应说明公司设立时的验资情况。

33、资本公积

单位：元

项目	期初数	本期增加	本期减少	期末数
资本溢价（股本溢价）	13,149,467.71			13,149,467.71
其他资本公积	7,581,044.31	11,485,748.03	3,761,690.90	15,305,101.44
合计	20,730,512.02	11,485,748.03	3,761,690.90	28,454,569.15

资本公积说明

其他资本公积本年增加主要系投资性房地产转换日确认的公允价值变动，以及可供出售金融资产本年公允价值变动所致；本年减少系因其他股东增资导致丧失了对普天国脉公司的控制权，与原有子公司普天国脉股权投资相关的其他综合收益，在丧失控制权时转为当期投资收益。

34、盈余公积

单位：元

项目	期初数	本期增加	本期减少	期末数
法定盈余公积	20,046,800.83	8,706,589.94		28,753,390.77
合计	20,046,800.83	8,706,589.94		28,753,390.77

盈余公积说明，用盈余公积转增股本、弥补亏损、分派股利的，应说明有关决议

母公司本年实现净利润87,065,899.40元，根据公司章程规定，公司按弥补亏损后的净利润的10%计提法定盈余公积8,706,589.94元。

35、未分配利润

单位：元

项目	金额	提取或分配比例
调整前上年末未分配利润	250,124,704.59	--
调整后年初未分配利润	250,124,704.59	--
加：本期归属于母公司所有者的净利润	108,444,312.29	--
减：提取法定盈余公积	8,706,589.94	10%
应付普通股股利	8,650,000.00	
期末未分配利润	341,212,426.94	--

调整年初未分配利润明细：

- （1）由于《企业会计准则》及其相关新规定进行追溯调整，影响年初未分配利润 0.00 元。
- （2）由于会计政策变更，影响年初未分配利润 0.00 元。
- （3）由于重大会计差错更正，影响年初未分配利润 0.00 元。
- （4）由于同一控制导致的合并范围变更，影响年初未分配利润 0.00 元。
- （5）其他调整合计影响年初未分配利润 0.00 元。

未分配利润说明，对于首次公开发行证券的公司，如果发行前的滚存利润经股东大会决议由新老股东共同享有，应明确

予以说明；如果发行前的滚存利润经股东大会决议在发行前进行分配并由老股东享有，公司应明确披露应付股利中老股东享有的经审计的利润数

① 母公司本年实现净利润 87,065,899.40 元，根据公司章程规定，公司按弥补亏损后的净利润的 10% 计提法定盈余公积 8,706,589.94 元。

② 本报告期利润分配合计为 8,650,000.00 元，系经 2013 年 5 月 13 日召开的 2012 年度股东大会批准，本公司 2012 年度利润分配方案中应付普通股股东现金股利共计 8,650,000.00 元。

36、营业收入、营业成本

(1) 营业收入、营业成本

单位：元

项目	本期发生额	上期发生额
主营业务收入	374,306,505.77	735,444,282.05
其他业务收入	8,539,391.85	7,464,257.25
营业成本	96,151,305.24	397,541,320.99

(2) 主营业务（分行业）

单位：元

行业名称	本期发生额		上期发生额	
	营业收入	营业成本	营业收入	营业成本
电信外包服务业	374,306,505.77	96,151,305.24	735,444,282.05	397,541,320.99
合计	374,306,505.77	96,151,305.24	735,444,282.05	397,541,320.99

(3) 主营业务（分产品）

单位：元

产品名称	本期发生额		上期发生额	
	营业收入	营业成本	营业收入	营业成本
电信网络集成	41,037,065.98	35,923,960.48	322,554,930.71	286,644,968.05
电信网络技术服务	333,269,439.79	60,227,344.76	412,889,351.34	110,896,352.94
合计	374,306,505.77	96,151,305.24	735,444,282.05	397,541,320.99

(4) 主营业务（分地区）

单位：元

地区名称	本期发生额		上期发生额	
	营业收入	营业成本	营业收入	营业成本

东北	82,339,844.44	3,962,239.95	99,750,292.74	9,006,374.15
华北	2,958,665.01	159,728.24	116,693,791.70	93,607,015.21
华东	266,246,943.52	77,863,275.98	428,359,163.75	225,092,288.37
华南	7,929,668.03	196,868.92	34,679,917.17	25,718,117.52
其它	14,831,384.77	13,969,192.15	55,961,116.69	44,117,525.74
合计	374,306,505.77	96,151,305.24	735,444,282.05	397,541,320.99

(5) 公司来自前五名客户的营业收入情况

单位：元

客户名称	主营业务收入	占公司全部营业收入的比例(%)
中国移动通信集团福建有限公司泉州分公司	53,591,512.00	14%
华信邮电咨询设计研究院有限公司	50,706,576.69	13.24%
中国移动通信集团福建有限公司厦门分公司	31,734,025.56	8.29%
中国联合网络通信有限公司黑龙江省分公司	26,248,974.68	6.86%
中国联合网络通信有限公司哈尔滨市分公司	24,699,858.01	6.45%
合计	186,980,946.94	48.84%

37、营业税金及附加

单位：元

项目	本期发生额	上期发生额	计缴标准
营业税	6,736,479.60	13,120,212.00	
城市维护建设税	815,000.12	1,100,008.81	
教育费附加	586,753.39	785,720.39	
防洪费	311,755.68	549,140.40	
合计	8,449,988.79	15,555,081.60	--

38、销售费用

单位：元

项目	本期发生额	上期发生额
职工薪酬	41,062,238.98	39,084,988.18

办公费	321,713.72	878,969.49
差旅费	3,440,690.94	4,944,950.26
招待费	1,381,290.43	4,307,070.61
交通运杂费	495,919.88	2,848,645.79
低值易耗品	1,930,499.74	1,493,387.34
车辆使用费	2,999,101.00	3,207,830.72
折旧费	384,881.73	369,898.15
其他	1,311,426.83	3,037,703.70
合计	53,327,763.25	60,173,444.24

39、管理费用

单位：元

项目	本期发生额	上期发生额
职工薪酬	83,284,158.69	102,331,416.72
办公费	6,265,301.92	8,775,705.11
差旅费	7,822,080.20	11,793,480.98
招待费	3,601,671.45	4,254,936.78
交通费	2,276,435.16	2,252,166.72
低值易耗品	5,428,467.57	4,602,981.89
物业费	8,926,740.31	11,027,702.38
车辆使用费	11,490,942.16	13,602,651.48
折旧费	11,613,763.88	14,435,022.20
无形资产摊销	3,283,929.85	2,917,810.85
税金	5,196,556.91	5,349,309.59
其他	7,514,798.25	7,029,171.45
合计	156,704,846.35	188,372,356.15

40、财务费用

单位：元

项目	本期发生额	上期发生额
利息支出	31,369,820.51	38,698,468.34
利息收入	-7,744,022.27	-26,023,866.33
汇兑损益	1,436.72	-43,808.21
手续费及其他	169,650.17	785,108.59

合计	23,796,885.13	13,415,902.39
----	---------------	---------------

41、公允价值变动收益

单位：元

产生公允价值变动收益的来源	本期发生额	上期发生额
按公允价值计量的投资性房地产	12,243,034.00	3,231,360.00
合计	12,243,034.00	3,231,360.00

42、投资收益

(1) 投资收益明细情况

单位：元

项目	本期发生额	上期发生额
成本法核算的长期股权投资收益	2,993,563.84	
权益法核算的长期股权投资收益	11,355,885.39	-1,003,854.19
处置长期股权投资产生的投资收益	42,824,020.23	
合计	57,173,469.46	-1,003,854.19

(2) 按成本法核算的长期股权投资收益

单位：元

被投资单位	本期发生额	上期发生额	本期比上期增减变动的原因
厦门国际银行	2,993,563.84		本年分红
合计	2,993,563.84		--

(3) 按权益法核算的长期股权投资收益

单位：元

被投资单位	本期发生额	上期发生额	本期比上期增减变动的原因
上海圣桥信息科技有限公司		-1,003,854.19	公司对普天国脉的持股比例从 66% 降为 33%，不再对普天国脉拥有控制权。自 2013 年 1 月 1 日起，本公司不再合并普天国脉的会计报表，因此，本公司按权益法核算的长期股权投资收益不再核算普天国脉对其联营公司上海圣桥的投资收益；
普天国脉网络科技有限公司	12,060,344.44		本期普天国脉股权发生变更，公司处置股权当期取得投资收益 4,282.40 万

			元；本期按权益法确认普天国脉 2013 年 1-12 月份的投资收益 1,206.03 万元；
华福基金管理有限责任公司	-704,459.05		国脉科技使用自有资金投资设立华福基金管理有限责任公司，本年按权益法确认华福基金 2013 年 1-12 月份投资收益-70.45 万元。
合计	11,355,885.39	-1,003,854.19	--

43、资产减值损失

单位：元

项目	本期发生额	上期发生额
一、坏账损失	6,124,849.94	5,009,076.12
合计	6,124,849.94	5,009,076.12

44、营业外收入

(1) 营业外收入情况

单位：元

项目	本期发生额	上期发生额	计入当期非经常性损益的金额
非流动资产处置利得合计	2,230.15	2,552.66	2,230.15
其中：固定资产处置利得	2,230.15	2,552.66	2,230.15
政府补助	11,861,583.56	15,552,000.00	11,861,583.56
其他	8,806.10	231,294.70	8,806.10
合计	11,872,619.81	15,785,847.36	11,872,619.81

(2) 计入当期损益的政府补助

单位：元

补助项目	本期发生额	上期发生额	与资产相关/与收益相关	是否属于非经常性损益
福州市马尾区财政局拨付的挖改资金	4,900,000.00	3,890,000.00		
福州市马尾区财政局拨付的房产税和土地使用税即征即退	4,203,083.56			
福州市财政局拨付的高	1,241,600.00			

等教育专项经费				
上海市浦东新区财政局拨付的科技基金企业研发机构资助资金	600,000.00			
上海市科学技术委员会拨付的 PB 级海量存储系统的关键技术研究与应用示范项目基金	336,000.00			
上海市浦东新区财政局拨付的科技基金高技术服务业资助资金	240,000.00			
福州市科技局拨付的关于 2013 年福州市国家级科技计划项目配套及奖励经费	150,000.00			
厦门市财政局拨付的营改增扶持	73,300.00			
厦门市火炬高新管委会的纳税大户奖励	60,000.00	20,000.00		
福建省公务员局拨付的 2012 年就业津贴	57,600.00			
福州市财政局拨付的 2012 年省级创新型企业补贴		100,000.00		
福州市马尾区财政局拨付的软件骨干企业发展专项款		5,257,000.00		
哈尔滨经济技术开发区管委会财政局拨付的纳税先进企业奖励款		3,505,000.00		
福州市马尾区财政局拨付的再融资奖励款		1,000,000.00		
福州市财政局拨付的聘用与储备高校毕业生补贴		62,000.00		
厦门火炬高技术产业开发区管理委员会拨付的创新基金尾款		84,000.00		
福州市马尾区财政局拨付的软件骨干人才承担		800,000.00		

软件产业化项目补贴				
福建省财政厅拨付的闽财社 2012[80]号 2012 年度软件人才培养		834,000.00		
合计	11,861,583.56	15,552,000.00	--	--

45、营业外支出

单位：元

项目	本期发生额	上期发生额	计入当期非经常性损益的金额
非流动资产处置损失合计	208,602.88	317,500.66	208,602.88
其中：固定资产处置损失	208,602.88	317,500.66	208,602.88
其他	8,195.72	90,754.02	8,195.72
合计	216,798.60	408,254.68	216,798.60

46、所得税费用

单位：元

项目	本期发生额	上期发生额
按税法及相关规定计算的当期所得税	11,021,917.57	13,605,896.11
递延所得税调整	34,693.23	-373,471.06
合计	11,056,610.80	13,232,425.05

47、基本每股收益和稀释每股收益的计算过程

项目	代码	本年发生额	上年发生额
报告期归属于公司普通股股东的净利润	P1	108,444,312.29	71,119,057.95
报告期归属于公司普通股股东的非经常性损益	F	61,780,836.99	15,727,777.53
报告期扣除非经常性损益后归属于公司普通股股东的净利润	P2=P1-F	46,663,475.30	55,391,280.42
稀释事项对归属于公司普通股股东的净利润的影响	P3		
稀释事项对扣除非经常性损益后归属于公司普通股股东的净利润的影响	P4		
期初股份总数	S0	865,000,000.00	865,000,000.00
报告期因公积金转增股本或股票股利分配等增加股份数	S1		
报告期因发行新股或债转股等增加股份数	Si		

增加股份下一月份起至报告期期末的月份数	Mi		
报告期因回购等减少股份数	Sj		
减少股份下一月份起至报告期期末的月份数	Mj		
报告期缩股数	Sk		
报告期月份数	M0	12.00	12
发行在外的普通股加权平均数	$S=S_0+S_1+S_i*M_i/M_0-S_j*M_j/M_0-S_k$	865,000,000.00	865,000,000.00
加：假定稀释性潜在普通股转换为已发行普通股而增加的普通股加权平均数	X1		
计算稀释每股收益的普通股加权平均数	$X_2=S+X_1$	865,000,000.00	865,000,000.00
其中：可转换公司债券转换而增加的普通股加权数			
认股权证/股份期权行权而增加的普通股加权数			
回购承诺履行而增加的普通股加权数			
归属于公司普通股股东的基本每股收益	$Y_1=P_1/S$	0.1254	0.0822
扣除非经常性损益后归属于公司普通股股东的基本每股收益	$Y_2=P_2/S$	0.0539	0.0640
归属于公司普通股股东的稀释每股收益	$Y_3=(P_1+P_3)/X_2$	0.1254	0.0822
扣除非经常性损益后归属于公司普通股股东的稀释每股收益	$Y_4=(P_2+P_4)/X_2$	0.0539	0.0640

48、其他综合收益

单位：元

项目	本期发生额	上期发生额
1.可供出售金融资产产生的利得（损失）金额	6,233,975.09	
减：可供出售金融资产产生的所得税影响	935,096.26	
小计	5,298,878.83	
2.按照权益法核算的在被投资单位其他综合收益中所享有的份额	-415,768.15	
小计	-415,768.15	
4.外币财务报表折算差额	-171,210.60	-126,494.08
小计	-171,210.60	-126,494.08
5.其他	7,767,808.65	
减：由其他计入其他综合收益产生的所得税影响	1,165,171.30	
小计	6,602,637.35	
合计	11,314,537.43	-126,494.08

其他综合收益说明

本期其他综合收益较上年同期增加1,144.10万元，主要是本年自用房地产转入投资性房地产，其公允价值超过转换日账面净值，扣除所得税影响后增加资本公积660.26万元及本年使用暂时闲置的募集资金投资短期保本型理财产品成本为2亿元，报告期内公允价值变动损益扣除所得税影响后增加资本公积529.89元。

49、现金流量表附注

(1) 收到的其他与经营活动有关的现金

单位：元

项目	金额
企业间往来款	81,767,911.29
银行存款利息收入	19,410,437.67
收回保证金	1,470,623.51
收到员工还款等	80,891.55
收到政府补贴款	11,626,583.56
收财政局、教育局拨入专项经费	953,410.00
合计	115,309,857.58

(2) 支付的其他与经营活动有关的现金

单位：元

项目	金额
企业间往来款	7,693,276.07
备用金支出	1,755,689.29
保证金	654,672.00
费用性支出	62,992,294.53
合计	73,095,931.89

(3) 支付的其他与投资活动有关的现金

单位：元

项目	金额
普天国脉年初现金及现金等价物	128,966,322.34
合计	128,966,322.34

(4) 支付的其他与筹资活动有关的现金

单位：元

项目	金额
发行公司债券费用	51,329.92
合计	51,329.92

50、现金流量表补充资料

(1) 现金流量表补充资料

单位：元

补充资料	本期金额	上期金额
1. 将净利润调节为经营活动现金流量：	--	--
净利润	108,305,972.79	67,214,031.25
加：资产减值准备	6,124,849.94	5,009,076.12
固定资产折旧、油气资产折耗、生产性生物资产折旧	11,998,645.61	14,804,920.35
无形资产摊销	3,283,929.85	2,917,810.85
长期待摊费用摊销	1,391.67	
处置固定资产、无形资产和其他长期资产的损失（收益以“-”号填列）	174,820.29	200,213.05
固定资产报废损失（收益以“-”号填列）	31,552.44	114,734.95
公允价值变动损失（收益以“-”号填列）	-12,243,034.00	-3,231,360.00
财务费用（收益以“-”号填列）	32,063,442.31	35,548,693.28
投资损失（收益以“-”号填列）	-57,173,469.46	1,003,854.19
递延所得税资产减少（增加以“-”号填列）	-3,366,085.08	-1,993,648.32
递延所得税负债增加（减少以“-”号填列）	3,401,170.25	1,620,177.25
存货的减少（增加以“-”号填列）	-436,057,911.15	26,088,915.87
经营性应收项目的减少（增加以“-”号填列）	249,619,008.98	-233,337,456.44
经营性应付项目的增加（减少以“-”号填列）	30,151,225.83	-21,250,501.33
其他	-53,471.22	58,518.35
经营活动产生的现金流量净额	-63,737,960.95	-105,232,020.58
2. 不涉及现金收支的重大投资和筹资活动：	--	--
3. 现金及现金等价物净变动情况：	--	--
现金的期末余额	217,976,498.97	773,463,341.26
减：现金的期初余额	773,463,341.26	903,687,247.17
现金及现金等价物净增加额	-555,486,842.29	-130,223,905.91

(2) 本报告期取得或处置子公司及其他营业单位的相关信息

单位：元

补充资料	本期发生额	上期发生额
一、取得子公司及其他营业单位的有关信息：	--	--
1. 取得子公司及其他营业单位的价格	13,308,750.00	
2. 取得子公司及其他营业单位支付的现金和现金等价物	13,308,750.00	
减：子公司及其他营业单位持有的现金和现金等价物	10,807,139.11	
3. 取得子公司及其他营业单位支付的现金净额	2,501,610.89	
4. 取得子公司的净资产	18,149,454.58	
流动资产	15,749,310.17	
非流动资产	3,721,673.88	
流动负债	1,321,529.47	
二、处置子公司及其他营业单位的有关信息：	--	--
1. 处置子公司及其他营业单位的价格	93,927,299.36	
减：子公司及其他营业单位持有的现金和现金等价物	128,966,322.34	
4. 处置子公司的净资产	165,217,569.17	
流动资产	424,081,542.65	
非流动资产	24,651,373.24	
流动负债	283,515,346.72	

(3) 现金和现金等价物的构成

单位：元

项目	期末数	期初数
一、现金	217,976,498.97	773,463,341.26
其中：库存现金	103,780.34	39,820.09
可随时用于支付的银行存款	217,872,718.63	773,423,521.17
三、期末现金及现金等价物余额	217,976,498.97	773,463,341.26

八、关联方及关联交易

1、本企业的母公司情况

本企业的母公司情况的说明

本公司无母公司，公司的实际控制人为陈国鹰。截至2013年12月31日止，陈国鹰持有公司27.08%股份，林惠榕持有公

司25.51%股份，林金全持有公司7.33%股份。林惠榕女士系陈国鹰先生之妻，林金全先生为陈国鹰岳父，三人为公司一致行动人，上述三人合计持有公司59.92%股份，能够控制本公司。

2、本企业的子公司情况

子公司全称	子公司类型	企业类型	注册地	法定代表人	业务性质	注册资本	持股比例 (%)	表决权比例 (%)	组织机构代码
厦门泰讯信息科技有限公司	控股子公司	有限责任	福建厦门	隋榕华	电信外包服务	3,000 万元	100%	100%	78419767-2
福建国脉信息系统有限公司	控股子公司	有限责任	福建福州	陈兴华	电信外包服务	1,000 万元	100%	100%	67128005-8
国脉科技（香港）有限公司	控股子公司	有限责任	中国香港	无	电信外包服务	1 万港币	100%	100%	无
福建国脉科学园开发有限公司	控股子公司	有限责任	福建福州	陈兴华	电信外包服务	15,000 万元	100%	100%	05234565-X
福建国脉信息技术有限公司	控股子公司	有限责任	福建福州	隋榕华	电信外包服务	2,000 万元	51%	51%	07741283-9
上海圣桥信息科技有限公司	控股子公司	有限责任	上海张江	金崇英	电信外包服务	3,000 万元	53.24%	53.24%	75843979-7
福建国脉圣桥网络科技有限公司	控股子公司	有限责任	福建福州	金崇英	电信外包服务	1,000 万元	53.24%	53.24%	08740931-8
福州海峡职业技术学院	控股子公司	民办非企业单位	福建福州	陈国鹰	电信外包服务及职业教育	开办资金 15,000 万元	100%	100%	76178797-9
国脉通信规划设计有限公司	控股子公司	有限责任	黑龙江哈尔滨	隋榕华	电信外包服务	5,000 万元	100%	100%	72533462-2

3、本企业的合营和联营企业情况

被投资单位名称	企业类型	注册地	法定代表人	业务性质	注册资本	本企业持股比例 (%)	本企业在被投资单位表决权比例 (%)	关联关系	组织机构代码
---------	------	-----	-------	------	------	-------------	--------------------	------	--------

一、合营企业									
二、联营企业									
普天国脉、	有限责任	福建福州	徐千	电信外包服 务	1 亿元	33%	33%	联营企业	71739500-3
华福基金、	有限责任	福建平潭	吴杰	金融业	1 亿元	24%	24%	联营企业	07979906-1

4、本企业的其他关联方情况

其他关联方名称	与本公司关系	组织机构代码
国脉集团	实际控制人陈国鹰控制的公司	72972932-2
慧翰微电子	实际控制人陈国鹰控制的公司	676537158
董事、经理、财务总监及董事会秘书等	关键管理人员	

5、关联方交易

(1) 采购商品、接受劳务情况表

单位：元

关联方	关联交易内容	关联交易定价方 式及决策程序	本期发生额		上期发生额	
			金额	占同类交 易金额的 比例 (%)	金额	占同类交 易金额的 比例 (%)
普天国脉	采购商品	按市场价格定价	92,197.09	0.02%		
中讯香港	接受劳务	按市场价格定价	2,998,604.00	0.56%		
上海圣桥	采购商品	按市场价格定价	222,312.81	0.04%		

出售商品、提供劳务情况表

单位：元

关联方	关联交易内容	关联交易定价方 式及决策程序	本期发生额		上期发生额	
			金额	占同类交 易金额的 比例 (%)	金额	占同类交 易金额的 比例 (%)
慧翰微电子	提供服务	按市场价格定价	328,236.75	0.09%	459,531.50	0.06%

(2) 关联租赁情况

公司出租情况表

单位：元

出租方名称	承租方名称	租赁资产种类	租赁起始日	租赁终止日	租赁收益定价依 据	本报告期确认的 租赁收益
-------	-------	--------	-------	-------	--------------	-----------------

本公司	普天国脉	房产	2012年08月01日	2015年07月31日	按市场价格定价	207,089.00
-----	------	----	-------------	-------------	---------	------------

(3) 关联方资金拆借

单位：元

关联方	拆借金额	起始日	到期日	说明
拆入				
国脉集团	30,000,000.00	2013年03月04日	2013年10月15日	资金拆入业务，本公司2013年度累计确认资金使用费168.75万元。
拆出				

(4) 其他关联交易

本公司本期关键管理人员13人，上期关键管理人员13人，支付薪酬情况见下表：

关联方	本年发生额		上年发生额	
	金额（万元）	占同类交易金额的比例%	金额（万元）	占同类交易金额的比例%
董事	109.37	0.98%	141.88	1.13%
监事	42.59	0.38%	40.42	0.32%
高级管理人员	60.49	0.54%	166.66	1.32%
合计	212.45	1.90%	348.96	2.77%

注：支付关键管理人员薪酬决策程序为公司董事、监事和高级管理人员薪酬由股东大会决定。2007年度股东大会审议通过《董事、高级管理人员薪酬制度》，对董事（非独立董事）、监事和高级管理人员薪酬考核和支付方法进行了规定；2013年第三次临时股东大会审议通过《独立董事工作制度（2013年修订）》，对独立董事薪酬考核和支付方法进行了规定。

6、关联方应收应付款项

上市公司应收关联方款项

单位：元

项目名称	关联方	期末		期初	
		账面余额	坏账准备	账面余额	坏账准备
应收账款	上海圣桥			932,740.00	95,663.00

上市公司应付关联方款项

单位：元

项目名称	关联方	期末金额	期初金额
------	-----	------	------

应付账款	普天国脉	113,215.50	
应付账款	中讯香港	546,940.09	
应付账款	上海圣桥		5,200,884.44
其他应付款	普天国脉	169,037.00	
其他应付款	慧翰微电子	115,977.00	115,977.00
其他应付款	国脉集团	1,687,500.00	

九、或有事项

1、未决诉讼或仲裁形成的或有负债及其财务影响

报告期内，公司不存在未决诉讼或仲裁形成的或有负债

2、为其他单位提供债务担保形成的或有负债及其财务影响

报告期内，公司不存在为其他单位提供债务担保形成的或有负债

十、承诺事项

报告期内，公司不存在为其他单位提供债务担保形成的或有负债

十一、资产负债表日后事项

资产负债表日后利润分配情况说明

单位：元

拟分配的利润或股利	8,650,000.00
经审议批准宣告发放的利润或股利	0.00

十二、其他重要事项

1、企业合并

(1) 处置子公司

①本期不再纳入合并范围的原子公司

公司名称	注册地	业务性质	本公司投资额	本公司合计的持股比例%	本公司合计的表决权比例%	不再成为子公司原因
普天国脉	福建福州	电信外包服务	16,980,755.14	66%	66%	股权稀释

说明：2012年9月27日，本公司及国脉中讯原自然人股东许蓉、谭向明、丁蓉、盛中、许慎、朱晓春与新股东中国普天

及北京至诚健顺签订《增资协议》，中国普天及北京至诚对普天国脉公司增资14,800万元。增资后，国脉科技对普天国脉的持股比例由66%减少为33%。2013年1月7日，所有股权增资的工商变更办理完毕。故自2013年1月1日起，本公司不再将普天国脉公司纳入合并范围。公司对普天国脉的长期股权投资由成本法改为权益法核算，并对比较期间披露的母公司财务报表数据进行追溯调整。

②本期出售的子公司出售日、上期末的财务状况列示如下：

项 目	普天国脉	
	出售日	期初数
流动资产	424,081,542.65	424,081,542.65
长期股权投资	17,358,329.77	17,358,329.77
固定资产	3,533,406.11	3,533,406.11
递延所得税资产	3,759,637.36	3,759,637.36
资产合计	448,732,915.89	448,732,915.89
流动负债	283,515,346.72	283,515,346.72
所有者权益	165,217,569.17	165,217,569.17
处置损益	42,824,020.23	
处置对价	48,840,000.00	

③本期出售的子公司期初至出售日、上期的经营成果列示如下：

项 目	普天国脉	
	期初数-出售日	上期发生额
营业收入		298,610,047.44
营业利润		-12,753,788.72
利润总额		-12,770,161.31
所得税费用		-1,284,788.66
净利润		-11,485,372.65

普天国脉因增资导致公司持股比例由66%减少至33%。报告期内完成工商变更，公司不再合并普天国脉及其全资子公司中讯香港会计报表，对普天国脉的长期股权投资由成本法改为权益法核算。

(2) 本期新纳入合并范围的子公司

名称	年末净资产	本年净利润
福建国脉信息技术有限公司	19,539,110.33	-460,889.67
上海圣桥信息科技有限公司	18,569,121.72	419,667.14
福建国脉圣桥网络科技有限公司	9,700,437.54	-299,562.46

①控股子公司福建国脉信息技术有限公司于2013年8月成立，注册资本2,000.00万元人民币，国脉科技以货币方式出资1,020万元占其51%股权，自2013年8月起将其按51%股权比例纳入合并报表范围。

②通过控股子公司福建国脉信息技术有限公司控制的孙公司：

2013年9月30日，控股子公司福建国脉信息技术有限公司决定以人民币1,330.875万元收购上海圣桥53.235%的股权。股权收购款项已于2013年11月底支付完毕，并于2013年12月初完成工商变更登记手续。自2013年12月起将其按53.235%股权比例纳入合并报表范围。

2013年9月30日，控股子公司上海圣桥决定以人民币1,000.00万元设立福建国脉圣桥网络科技有限公司。投资款项已于2013年11月底支付完毕，并于2013年12月初完成工商变更登记手续。自2013年12月起将其按100.00%股权比例纳入合并报表范围。

2、以公允价值计量的资产和负债

单位：元

项目	期初金额	本期公允价值变动损益	计入权益的累计公允价值变动	本期计提的减值	期末金额
金融资产					
3.可供出售金融资产			6,233,975.09		206,233,975.09
金融资产小计			6,233,975.09		206,233,975.09
投资性房地产	165,569,319.00	12,243,034.00	7,767,808.65		197,516,543.00
上述合计	165,569,319.00	12,243,034.00	14,001,783.74		403,750,518.09
金融负债	0.00	0.00	0.00	0.00	0.00

3、外币金融资产和外币金融负债

单位：元

项目	期初金额	本期公允价值变动损益	计入权益的累计公允价值变动	本期计提的减值	期末金额
金融资产					
3.贷款和应收款	40,248,894.15			-51,095.17	609,471.42
金融资产小计	40,248,894.15			-51,095.17	609,471.42
金融负债	96,208,869.22				846,357.69

十三、母公司财务报表主要项目注释

1、应收账款

(1) 应收账款

单位：元

种类	期末数	期初数
----	-----	-----

	账面余额		坏账准备		账面余额		坏账准备	
	金额	比例 (%)	金额	比例 (%)	金额	比例 (%)	金额	比例 (%)
按组合计提坏账准备的应收账款								
账龄组合	34,069,760.68	100%	2,049,743.54	6.02%	24,496,005.52	80%	1,475,919.09	6.03%
关联方组合					6,122,427.39	20%		
组合小计	34,069,760.68	100%	2,049,743.54	6.02%	30,618,432.91	100%	1,475,919.09	4.82%
合计	34,069,760.68	--	2,049,743.54	--	30,618,432.91	--	1,475,919.09	--

期末单项金额重大并单项计提坏账准备的应收账款

适用 不适用

组合中，采用账龄分析法计提坏账准备的应收账款

适用 不适用

单位：元

账龄	期末数			期初数		
	账面余额		坏账准备	账面余额		坏账准备
	金额	比例 (%)		金额	比例 (%)	
1 年以内						
其中：	--	--	--	--	--	--
	30,302,935.01	88.94%	1,515,146.75	22,838,891.17	93.24%	1,141,944.56
1 年以内小计	30,302,935.01	88.94%	1,515,146.75	22,838,891.17	93.24%	1,141,944.56
1 至 2 年	3,289,611.34	9.66%	328,961.13	826,630.45	3.37%	82,663.05
2 至 3 年	191,936.43	0.56%	57,580.93	819,652.34	3.35%	245,895.70
3 年以上	285,277.90	0.84%	148,054.73	10,831.56	0.04%	5,415.78
3 至 4 年	274,446.34	0.81%	137,223.17			
4 至 5 年				10,831.56	0.04%	5,415.78
5 年以上	10,831.56	0.03%	10,831.56			
合计	34,069,760.68	--	2,049,743.54	24,496,005.52	--	1,475,919.09

组合中，采用余额百分比法计提坏账准备的应收账款

适用 不适用

组合中，采用其他方法计提坏账准备的应收账款

适用 不适用

期末单项金额虽不重大但单项计提坏账准备的应收账款

适用 不适用

(2) 金额较大的其他的应收账款的性质或内容

(3) 应收账款中金额前五名单位情况

单位：元

单位名称	与本公司关系	金额	年限	占应收账款总额的比例 (%)
福建工程学院	非关联方	9,672,332.80	1 年以内	28.39%
中国移动通信集团福建有限公司福州分公司	非关联方	5,835,074.70	1 至 2 年	17.13%
中国移动通信集团福建有限公司泉州分公司	非关联方	4,590,700.59	1 至 2 年	13.47%
中国铁通集团有限公司福建分公司	非关联方	2,470,630.97	1 至 3 年	7.25%
南京华苏科技有限公司	非关联方	2,096,887.00	1 年以内	6.16%
合计	--	24,665,626.06	--	72.4%

2、其他应收款

(1) 其他应收款

单位：元

种类	期末数				期初数			
	账面余额		坏账准备		账面余额		坏账准备	
	金额	比例 (%)	金额	比例 (%)	金额	比例 (%)	金额	比例 (%)
按组合计提坏账准备的其他应收款								
账龄组合	1,154,834.33	0.34%	474,333.97	41.07%	736,760.57	0.41%	429,324.28	58.27%
关联方组合	338,241,964.57	99.36%			176,756,598.26	99.23%		
备用金组合	1,009,947.78	0.3%			648,589.47	0.36%		
组合小计	340,406,746.68	100%	474,333.97	0.14%	178,141,948.30	100%	429,324.28	0.24%
合计	340,406,746.68	--	474,333.97	--	178,141,948.30	--	429,324.28	--

期末单项金额重大并单项计提坏账准备的其他应收款

适用 不适用

组合中，采用账龄分析法计提坏账准备的其他应收款

适用 不适用

单位：元

账龄	期末数			期初数		
	账面余额		坏账准备	账面余额		坏账准备
	金额	比例 (%)		金额	比例 (%)	
1 年以内						
其中:	--	--	--	--	--	--
	626,629.33	54.26%	31,331.47	192,255.57	26.09%	9,612.78
1 年以内小计	626,629.33	54.26%	31,331.47	192,255.57	26.09%	9,612.78
1 至 2 年				23,200.00	3.15%	2,320.00
2 至 3 年	16,000.00	1.39%	4,800.00	117,805.00	15.99%	35,341.50
3 年以上	512,205.00	44.35%	438,202.50	403,500.00	54.77%	382,050.00
3 至 4 年	110,805.00	9.59%	55,402.50	39,300.00	5.33%	19,650.00
4 至 5 年	37,200.00	3.22%	18,600.00	3,600.00	0.49%	1,800.00
5 年以上	364,200.00	31.54%	364,200.00	360,600.00	48.95%	360,600.00
合计	1,154,834.33	--	474,333.97	736,760.57	--	429,324.28

组合中，采用余额百分比法计提坏账准备的其他应收款

适用 不适用

组合中，采用其他方法计提坏账准备的其他应收款

适用 不适用

单位：元

组合名称	账面余额	坏账准备
关联方组合	338,241,964.57	
备用金组合	1,009,947.78	
合计	339,251,912.35	

期末单项金额虽不重大但单项计提坏账准备的其他应收款

适用 不适用

(2) 金额较大的其他应收款的性质或内容

单位名称	与本公司关系	金额	1年以内	1至2年	5年以上	性质或内容	占其他应收款总额的比例%
福建国脉科学园开发有限公司	全资子公司	286,223,297.92	221,223,297.92	65,000,000.00		内部往来	84.08
福州海峡职业技术学院	全资子公司	38,769,333.33	38,769,333.33			内部往来	11.39
厦门泰讯信息科技有限公司	全资子公司	13,249,333.32	13,249,333.32			内部往来	3.89

马尾区防空 办公公司	非关联方	360,000.00			360,000.00	人防异地建 设费	0.11
福州罗长高 速公路有限 公司	非关联方	300,000.00	300,000.00			工程保证金	0.09
合 计		338,901,964.57	273,541,964.57	65,000,000.00	360,000.00		99.56

(3) 其他应收款金额前五名单位情况

单位：元

单位名称	与本公司关系	金额	年限	占其他应收款总额的比例(%)
福建国脉科学园开发有限公司	全资子公司	286,223,297.92	1至2年	84.08%
福州海峡职业技术学院	全资子公司	38,769,333.33	1年以内	11.39%
厦门泰讯信息科技有限公司	全资子公司	13,249,333.32	1年以内	3.89%
马尾区防空办公公司	非关联方	360,000.00	5年以上	0.11%
福州罗长高速公路有限公司	非关联方	300,000.00	1年以内	0.09%
合 计	--	338,901,964.57	--	99.56%

(4) 其他应收关联方账款情况

单位：元

单位名称	与本公司关系	金额	占其他应收款总额的比例(%)
福建国脉科学园开发有限公司	全资子公司	286,223,297.92	84.08%
福州海峡职业技术学院	全资子公司	38,769,333.33	11.39%
厦门泰讯信息科技有限公司	全资子公司	13,249,333.32	3.89%
合 计	--	338,241,964.57	99.36%

3、长期股权投资

单位：元

被投资单位	核算方法	投资成本	期初余额	增减变动	期末余额	在被投资单位持股比例(%)	在被投资单位表决权比例(%)	在被投资单位持股比例与表决权比例不一致的	减值准备	本期计提减值准备	本期现金红利

								说明			
国脉通信 规划设计 有限公司	成本法	200,000,0 00.00	200,000,0 00.00		200,000,0 00.00	100%	100%				30,000,00 0.00
厦门泰讯 信息科技 有限公司	成本法	30,000,00 0.00	30,000,00 0.00		30,000,00 0.00	100%	100%				
福建国脉 信息系统 有限公司	成本法	10,000,00 0.00	10,000,00 0.00		10,000,00 0.00	100%	100%				
福州海峡 职业技术 学院	成本法	150,681,7 44.81	150,681,7 44.81		150,681,7 44.81	100%	100%				
福建国脉 科学园开 发有限公 司	成本法	150,000,0 00.00	150,000,0 00.00		150,000,0 00.00	100%	100%				
福建国脉 信息技术 有限公司	成本法	10,200,00 0.00		10,200,00 0.00	10,200,00 0.00	51%	51%				
普天国脉 网络科技 有限公司	权益法	59,211,22 3.02	52,345,02 0.40	34,302,93 0.48	86,647,95 0.88	33%	33%				
华福基金 管理有限 责任公司	权益法	24,000,00 0.00		23,304,67 6.57	23,304,67 6.57	24%	24%				
厦门国际 银行	成本法	90,000,00 0.00	90,000,00 0.00		90,000,00 0.00	0.75%	0.75%				2,993,563 .84
合计	--	724,092,9 67.83	683,026,7 65.21	67,807,60 7.05	750,834,3 72.26	--	--	--			32,993,56 3.84

长期股权投资的说明

(1) 公司对普天国脉的持股比例从 66%降为 33%，不再对普天国脉拥有控制权。自 2013 年 1 月 1 日起，本公司对普天国脉的长期股权投资由成本法改为权益法核算；

(2) 2013 年 4 月 25 日，国脉科技与华福证券有限责任公司达成协议，国脉科技使用自有资金投资设立华福基金管理有限责任公司，投资总额 2,400 万元，国脉科技占其注册资本的 24%股权。根据《企业会计准则第 2 号-长期股权投资》的规定，本公司按权益法核算对华福基金的长期股权投资。

(3) 控股子公司国脉信息于 2013 年 8 月成立，注册资本 2,000.00 万元人民币，国脉科技以货币方式出资 1,020 万元占其 51%股权，本公司按成本法核算对国脉信息的长期股权投资。

4、营业收入和营业成本

(1) 营业收入

单位：元

项目	本期发生额	上期发生额
主营业务收入	187,356,027.56	224,035,010.10
其他业务收入	5,926,424.16	5,380,240.97
合计	193,282,451.72	229,415,251.07
营业成本	63,433,997.14	111,843,507.62

(2) 主营业务（分行业）

单位：元

行业名称	本期发生额		上期发生额	
	营业收入	营业成本	营业收入	营业成本
电信外包服务业	187,356,027.56	63,433,997.14	224,035,010.10	111,843,507.62
合计	187,356,027.56	63,433,997.14	224,035,010.10	111,843,507.62

(3) 主营业务（分产品）

单位：元

产品名称	本期发生额		上期发生额	
	营业收入	营业成本	营业收入	营业成本
电信网络集成	24,703,963.79	22,175,849.33	95,732,791.57	90,730,356.82
电信网络技术服务	162,652,063.77	41,258,147.81	128,302,218.53	21,113,150.80
合计	187,356,027.56	63,433,997.14	224,035,010.10	111,843,507.62

(4) 主营业务（分地区）

单位：元

地区名称	本期发生额		上期发生额	
	营业收入	营业成本	营业收入	营业成本
东北	750,654.73		1,980,184.76	117,773.15
华北	294,221.48	17,411.39	5,614,608.43	5,133,529.12
华东	183,965,707.67	63,149,350.97	212,028,782.38	103,521,791.93
华南	2,272,918.73	196,868.92	3,601,080.42	2,397,010.55
其它	72,524.95	70,365.86	810,354.11	673,402.87

合计	187,356,027.56	63,433,997.14	224,035,010.10	111,843,507.62
----	----------------	---------------	----------------	----------------

(5) 公司来自前五名客户的营业收入情况

单位：元

客户名称	营业收入总额	占公司全部营业收入的比例(%)
中国移动通信集团福建有限公司泉州分公司	53,591,512.00	27.73%
华信邮电咨询设计研究院有限公司	34,335,813.17	17.76%
福建工程学院	21,454,968.50	11.1%
中国移动通信集团福建有限公司宁德分公司	20,614,054.07	10.67%
中国移动通信集团福建有限公司	15,076,259.72	7.8%
合计	145,072,607.46	75.06%

5、投资收益

(1) 投资收益明细

单位：元

项目	本期发生额	上期发生额
成本法核算的长期股权投资收益	32,993,563.84	30,000,000.00
权益法核算的长期股权投资收益	11,355,885.39	-7,580,345.94
合计	44,349,449.23	22,419,654.06

(2) 按成本法核算的长期股权投资收益

单位：元

被投资单位	本期发生额	上期发生额	本期比上期增减变动的原因
国脉通信规划设计有限公司	30,000,000.00	30,000,000.00	
厦门国际银行	2,993,563.84		本年分红
合计	32,993,563.84	30,000,000.00	--

(3) 按权益法核算的长期股权投资收益

单位：元

被投资单位	本期发生额	上期发生额	本期比上期增减变动的原因
普天国脉网络科技有限公司	12,060,344.44	-7,580,345.94	本期普天国脉股权发生变更，公司处置股权当期取得投资收益 4,282.40 万元；本期按权益法确认普天国脉 2013

			年 1-12 月份的投资收益 1,206.03 万元；
华福基金管理有限责任公司	-704,459.05		国脉科技使用自有资金投资设立华福基金管理有限责任公司，本期按权益法确认华福基金 2013 年的投资收益-70.45 万元。
合计	11,355,885.39	-7,580,345.94	--

6、现金流量表补充资料

单位：元

补充资料	本期金额	上期金额
1. 将净利润调节为经营活动现金流量：	--	--
净利润	87,065,899.40	53,598,198.42
加：资产减值准备	618,834.14	-439,352.23
固定资产折旧、油气资产折耗、生产性生物资产折旧	6,235,681.26	8,748,355.77
无形资产摊销	1,202,471.82	1,001,542.39
处置固定资产、无形资产和其他长期资产的损失（收益以“—”号填列）	45,798.05	201,847.92
固定资产报废损失（收益以“—”号填列）	31,552.44	
公允价值变动损失（收益以“—”号填列）	-7,213,561.00	-2,494,306.00
财务费用（收益以“—”号填列）	31,715,274.90	28,063,598.68
投资损失（收益以“—”号填列）	-44,349,449.23	-22,419,654.06
递延所得税资产减少（增加以“—”号填列）	-100,743.95	415,433.43
递延所得税负债增加（减少以“—”号填列）	1,342,122.20	634,233.95
存货的减少（增加以“—”号填列）	-24,592,754.13	-17,626,650.05
经营性应收项目的减少（增加以“—”号填列）	-156,518,755.73	345,826.48
经营性应付项目的增加（减少以“—”号填列）	7,061,195.90	24,315,712.68
经营活动产生的现金流量净额	-97,456,433.93	74,344,787.38
2. 不涉及现金收支的重大投资和筹资活动：	--	--
3. 现金及现金等价物净变动情况：	--	--
现金的期末余额	117,766,730.70	512,089,644.82
减：现金的期初余额	512,089,644.82	744,086,767.86
现金及现金等价物净增加额	-394,322,914.12	-231,997,123.04

十四、补充资料

1、当期非经常性损益明细表

单位：元

项目	金额	说明
非流动资产处置损益（包括已计提资产减值准备的冲销部分）	42,617,647.50	其中公司处置普天国脉股权确认的投资收益为 42,824,020.23 元
计入当期损益的政府补助（与企业业务密切相关，按照国家统一标准定额或定量享受的政府补助除外）	11,861,583.56	营业外收入中的政府补助
采用公允价值模式进行后续计量的投资性房地产公允价值变动产生的损益	12,243,034.00	投资性房地产的本年公允价值变动损益
除上述各项之外的其他营业外收入和支出	610.38	
其他符合非经常性损益定义的损益项目		
减：所得税影响额	4,213,828.35	
少数股东权益影响额（税后）	728,210.10	
合计	61,780,836.99	--

计入当期损益的政府补助为经常性损益项目，应说明逐项披露认定理由。

适用 不适用

2、境内外会计准则下会计数据差异

（1）同时按照国际会计准则与按照中国会计准则披露的财务报告中净利润和净资产差异情况

单位：元

	归属于上市公司股东的净利润		归属于上市公司股东的净资产	
	本期数	上期数	期末数	期初数
按中国会计准则	108,444,312.29	71,119,057.95	1,262,842,143.21	1,152,975,034.75
按国际会计准则调整的项目及金额				

（2）同时按照境外会计准则与按照中国会计准则披露的财务报告中净利润和净资产差异情况

单位：元

	归属于上市公司股东的净利润		归属于上市公司股东的净资产	
	本期数	上期数	期末数	期初数
按中国会计准则	108,444,312.29	71,119,057.95	1,262,842,143.21	1,152,975,034.75
按境外会计准则调整的项目及金额				

3、净资产收益率及每股收益

单位：元

报告期利润	加权平均净资产收益率 (%)	每股收益	
		基本每股收益	稀释每股收益
归属于公司普通股股东的净利润	9.02%	0.1254	0.1254
扣除非经常性损益后归属于公司普通股股东的净利润	3.88%	0.0539	0.0539

4、公司主要会计报表项目的异常情况及原因的说明

(1) 资产负债表项目大幅变动及原因

大幅变动项目	报告期期末数	报告期期初数	增减幅度	增减幅度的影响因素	
				普天国脉不再并表对增 减幅度的影响	扣除普天国脉不再并表的因 素外对增减幅度的影响
货币资金	218,976,659.39	791,777,973.36	-72.34%	-18.60%	-53.74%
应收票据	300,000.00	5,697,400.20	-94.73%	-100.00%	5.27%
应收帐款	147,472,580.13	246,345,858.16	-40.14%	-56.06%	15.92%
预付款项	5,487,073.15	243,760,440.33	-97.75%	-4.97%	-92.78%
应收利息	579,333.33	12,110,104.67	-95.22%		-95.22%
存货	471,127,676.00	150,238,700.38	213.59%	-78.41%	292.00%
其他流动资产	102,119,941.60	-	100.00%		100.00%
可供出售金融资产	206,233,975.09		100.00%		100.00%
长期股权投资	218,867,416.61	107,358,329.77	103.87%	-16.17%	120.04%
在建工程	402,685,904.32	76,904,854.07	423.62%		423.62%
递延所得税资产	11,595,383.40	8,931,418.85	29.83%	-42.09%	71.92%
其他非流动资产	13,000,000.00		100.00%		100.00%
短期借款	120,000,000.00	142,621,900.62	-15.86%	-100.00%	84.14%
应付账款	30,609,021.52	49,945,353.42	-38.71%	-74.52%	35.81%
预收款项	32,473,539.13	65,805,229.07	-50.65%	-42.17%	-8.48%
应付职工薪酬	19,885,049.42	16,276,069.88	22.17%	-17.87%	40.04%
应交税费	18,880,664.53	9,375,643.19	101.38%	35.80%	65.58%
其他应付款	66,555,371.05	34,826,015.78	91.11%	-6.79%	97.90%
一年内到期的非流动负 债	57,000,000.00		100.00%		100.00%
长期借款	228,000,000.00	54,000,000.00	322.22%		322.22%
长期应付款	-	45,000,000.00	-100.00%		-100.00%
递延所得税负债	14,730,015.45	9,228,577.64	59.61%		59.61%
资本公积	28,454,569.15	20,730,512.02	37.26%		37.26%
盈余公积	28,753,390.77	20,046,800.83	43.43%		43.43%

未分配利润	341,212,426.94	250,124,704.59	36.42%		36.42%
外币报表折算差额	-578,243.65	-2,926,982.69	-80.24%	-86.25%	6.01%
少数股东权益	18,149,252.93	114,781,973.52	-84.19%	-100.00%	15.81%

由于本期公司对普天国脉的持股比例从66%降为33%，不再合并普天国脉的会计报表，导致期末数与期初数同比发生较大幅度的变动。扣除不再合并普天国脉报表的影响因素外，本期主要会计报表项目、财务指标发生重大变动的内容及原因如下：

①货币资金期末余额较期初余额减少53.74%，主要是本期公司使用闲置的募集资金投资短期保本型理财产品30,000.00万元及全资子公司国脉科学园预付马宗地2012挂-06号地土地款18,882.04万元所致。

②应收账款期末余额较期初余额增加15.92%，主要是由于电信运营商付款流程变更，付款速度趋缓，导致公司期末收款余额增加。

③预付款项期末余额较期初余额减少92.78%，主要是由于全资子公司国脉科学园土地相关证件已办理完毕，预付的土地款21,217.96万元转入存货以及全资子公司海峡学院预付土地款1,300.00万元转入其他非流动资产所致。

④应收利息期末余额较期初余额减少95.22%，主要是本期计提的定期存款利息减少所致。

⑤存货期末余额较期初余额增加292.00%，主要是由于全资子公司国脉科学园建设以及土地和相应费用增加开发成本所致。

⑥其他流动资产期末余额较期初余额增加100.00%，主要是本期公司使用闲置的募集资金投资短期保本型理财产品飞越理财人民币“步步为赢”结构性存款1亿元。因该产品无活跃市场且期限小于1年，故列示在其他流动资产中。

⑦可供出售金融资产期末余额较期初余额增加100.00%，主要是本期公司使用闲置的募集资金投资短期保本型理财产品工银瑞信-国脉科技债券保本资产管理2亿元，期限：1年。该资产以公允价值计量，其中该资产成本为2亿元，报告期内公允价值变动损益为623.40元。

⑧长期股权投资期末余额较期初余额增加120.04%，主要是本期普天国脉股权发生变更，公司对其的持股比例由66%减少至33%，对其长期股权投资由成本法改为权益法核算，按处置日净资产公允价值28,462.82万元的33%增加长期股权投资9,392.73万元；本期按权益法确认普天国脉2013年1-12月份的投资收益1,206.03万元及其他综合收益-42.49万元。以及公司投资2,400万元设立华福基金，占其24%的股权；按权益法核算对华福基金的长期股权投资。本期按权益法确认华福基金投资收益-70.45万元及其他综合收益0.91万元。以上因素综合影响所致。

⑨在建工程期末余额较期初余额增加423.62%，主要是由于本期募集资金项目电信网络技术服务基地（二期）及海峡学院新建设所致。

⑩递延所得税资产期末余额较期初余额增加71.92%，主要原因是本期可抵扣亏损引起的暂时性差异较期初增加所致。

⑪其他非流动资产期末余额较期初余额增加100.00%，主要是由于海峡学院土地款所致。

⑫短期借款期末余额较期初余额增加84.14%，主要是公司根据业务需要新增短期流动贷款所致。

⑬应付账款期末余额较期初余额增加35.81%，主要是期末尚未结算付款的采购项目增加所致。

⑭应付职工薪酬期末余额较期初余额增加40.04%，主要是期末未发放的奖金较上期增加所致。

⑮应交税费期末余额较期初余额增加65.58%，主要是由于期末公司待抵扣增值税进项税金转入其他流动资产所致。

⑯其他应付款期末余额较期初余额增加97.90%，主要原因是全资子公司海峡学院期末应付尚未支付在建工程款3,033.59万元。

⑰长期借款期末余额较期初余额增加322.22%，主要是全资子公司海峡学院新增的基建贷款所致。

⑱一年内到期的非流动负债期末余额较期初余额增加100.00%，主要原因是本期支付收购控股子公司国脉设计49%的股权第四期20%股权转让款及尚未支付的股权转让款1,500.00万元及一年内到期的长期借款4,200万元转入一年内到期的非流动负债所致。

⑲长期应付款期末余额较期初余额减少100.00%，主要原因是本期支付收购控股子公司国脉设计49%的股权第四期20%

股权转让款及尚未支付的股权转让款1,500.00万元转入一年内到期的非流动负债所致。

⑳ 递延所得税负债期末余额较期初余额增加59.61%，主要是本期自用房地产转入投资性房地产，其公允价值超过转换日帐面净值，影响递延所得税负债160.53万元及本期使用闲置的募集资金投资短期保本型理财产品成本为2亿元，报告期内公允价值变动损益影响递延所得税负债93.51元。

㉑ 资本公积期末余额较期初余额增加37.26%，主要是本期自用房地产转入投资性房地产，其公允价值超过转换日帐面净值，扣除所得税影响后增加资本公积1,070.23万元及本期使用闲置的募集资金投资短期保本型理财产品成本为2亿元，报告期内公允价值变动损益扣除所得税影响后增加资本公积529.89元。

㉒ 盈余公积期末余额较期初余额增加43.43%，主要是母公司本期实现净利润87,065,899.40元，根据公司章程规定，公司按弥补亏损后的净利润的10%计提法定盈余公积8,706,589.94元。

㉓ 未分配利润期末余额较期初余额增加36.42%，主要是报告期内，普天国脉增资，公司对其的持股比例由66%减少至33%，处置股权当期取得投资收益导致业绩同比发生变动。

(2) 利润表项目大幅变动及原因

大幅变动项目	本期合并	上年同期合并	增减幅度	增减幅度的影响因素	
				普天国脉不再并表对增减幅度的影响	扣除普天国脉不再并表的因素外对增减幅度的影响
营业总收入	382,845,897.62	742,908,539.30	-48.47%	-40.26%	-8.21%
营业成本	96,151,305.24	397,541,320.99	-75.81%	-62.77%	-13.04%
营业税金及附加	8,449,988.79	15,555,081.60	-45.68%	-6.59%	-39.09%
财务费用	23,796,885.13	13,415,902.39	77.38%	-58.22%	135.60%
资产减值损失	6,124,849.94	5,009,076.12	22.28%	-58.54%	80.81%
公允价值变动收益	12,243,034.00	3,231,360.00	278.88%		278.88%
投资收益（损失以“-”号填列）	57,173,469.46	-1,003,854.19	5795.40%	-100.00%	5695.40%
营业外收入	11,872,619.81	15,785,847.36	-24.79%		-24.79%
所得税费用	11,056,610.80	13,232,425.05	-16.44%	9.71%	-26.15%
归属于母公司所有者的净利润	108,444,312.29	71,119,057.95	52.48%	8.26%	44.22%

由于本期公司对普天国脉的持股比例从66%降为33%，不再合并普天国脉的会计报表，导致期末数与期初数同比发生较大幅度的变动。扣除不再合并普天国脉报表的影响因素外，本期主要会计报表项目、财务指标发生重大变动的内容及原因如下：

① 营业收入比上年同期下降8.21%，主要原因是由于公司调整国际厂商系统集成业务的发展战略，致使近期系统集成收入有所减少。

② 营业成本比上年同期下降13.04%，主要是由于公司系统集成收入减少，导致营业成本相应减少。

③ 营业税金及附加比上年同期下降39.09%，主要是由于本期公司实施营业税改征增值税后，导致营业税金及附加同比下降。

④ 财务费用比上年同期增长135.60%，主要是本期公司为了提高资金收益，使用闲置的募集资金投资短期保本型理财产品30,000.00万元，理财产品相关收益计入资本公积，从而导致利息收入同比上年同期减少所致。

⑤ 资产减值损失比上年同期增长80.81%，主要是由于本期尚未到期的应收帐款计提的坏帐准备所致。

⑥ 公允价值变动收益比上年同期增长278.88%，主要是由于本期投资性房产市场价格变动较上年同期增长较大，投资性

房地产的公允价值随市场价格增长所致。

⑦投资收益比上年同期增长5,695.40%，主要是本期普天国脉股权发生变更，公司处置股权当期取得投资收益4,282.40万元；本期按权益法确认普天国脉2013年1-12月份的投资收益1,206.03万元。以上两因素综合影响所致。

⑧营业外收入比上年同期下降24.79%，主要原因是本期收到政府补助较上年同期减少所致。

⑨所得税费用比上年同期下降26.15%，主要原因是本期应纳税所得额减少所致。

⑩归属于母公司所有者的净利润同比上年同期增长44.22%，主要是由于本期处置普天国脉股权增加的投资收益所致。

(3) 现金流量表项目大幅变动及原因

大幅变动项目	本期合并	上年同期合并	增减幅度	增减幅度的影响因素	
				普天国脉不再并表对增减幅度的影响	扣除普天国脉不再并表的因素外对增减幅度的影响
经营活动产生的现金流量净额	-63,737,960.95	-105,232,020.58	39.43%	11.90%	27.53%
投资活动产生的现金流量净额	-798,777,472.96	-213,273,699.21	-274.53%	0.10%	-274.63%
筹资活动产生的现金流量净额	307,146,958.47	188,021,518.35	63.36%	-87.13%	150.48%
现金及现金等价物净增加额	-555,486,842.29	-130,223,905.91	-326.56%	-116.26%	-210.30%

由于本期公司对普天国脉的持股比例从66%降为33%，不再合并普天国脉的会计报表，导致期末数与期初数同比发生较大幅度的变动。扣除不再合并普天国脉报表的影响因素外，本期主要会计报表项目、财务指标发生重大变动的内容及原因如下：

①经营活动产生的现金流量净额较上年同期增加27.53%，主要是本期销售商品、提供劳务收到的现金扣除购买商品、接受劳务支付的现金的净额较去年同期增加所致。

②投资活动产生的现金流量净额较上年同期下降274.63%，主要是本期公司支付参股公司华福基金投资款2,400.00万元；使用暂时闲置的募集资金投资短期保本型理财产品30,000.00万元；普天国脉不再并入合并报表，其年初现金及现金等价物12,896.63万元列入“支付的其他与投资活动有关的现金”项目以及支付的基建投资款较上年同期增加。以上因素综合影响所致。

③筹资活动产生的现金流量净额较上年同期增加150.48%，主要是取得借款所收到的现金较上年同期增加所致。

④现金及现金等价物净增加额较上年同期下降210.30%，主要是本期投资活动产生的现金流量净额较上年同期减少所致。

第十一节 备查文件目录

- 一、载有法定代表人、财务负责人、会计机构负责人签名并盖章的财务报告文本。
- 二、报告期内在中国证监会指定报纸上公开披露过的所有公司文件的正本及公告的原稿。
- 三、载有董事长签名的2013年度报告全文及摘要原件。
- 四、以上备查文件的备置地点：公司证券法律部。

国脉科技股份有限公司

董事长：隋榕华

2014年4月25日