



广州毅昌科技股份有限公司

2013 年度报告

2014 年 04 月

第一节 重要提示、目录和释义

本公司董事会、监事会及董事、监事、高级管理人员保证年度报告内容的真实、准确、完整，不存在虚假记载、误导性陈述或重大遗漏，并承担个别和连带的法律责任。

所有董事均已出席了审议本报告的董事会会议。

公司经本次董事会审议通过的利润分配预案为：以 2013 年 12 月 31 日的公司总股本为基数，向全体股东每 10 股派发现金红利 0.00 元（含税），送红股 0 股（含税），不以公积金转增股本。

公司负责人丁金铎、主管会计工作负责人叶昌焱及会计机构负责人(会计主管人员)谭虹华声明：保证年度报告中财务报告的真实、准确、完整。

本报告中涉及的未来发展陈述和业绩预测等前瞻性陈述，属于计划性事项，不构成公司对投资者的实质承诺，敬请投资者注意投资风险。

目录

2013 年度报告	1
第一节 重要提示、目录和释义	2
第二节 公司简介.....	6
第三节 会计数据和财务指标摘要	8
第四节 董事会报告.....	10
第五节 重要事项.....	32
第六节 股份变动及股东情况	42
第七节 董事、监事、高级管理人员和员工情况	48
第八节 公司治理.....	56
第九节 内部控制.....	62
第十节 财务报告.....	63
第十一节 备查文件目录	175

释义

释义项	指	释义内容
本公司、公司	指	广州毅昌科技股份有限公司
《公司法》	指	《中华人民共和国公司法》
《证券法》	指	《中华人民共和国证券法》
《公司章程》	指	《广州毅昌科技股份有限公司章程》
中国证监会	指	中国证券监督管理委员会
深交所	指	深圳证券交易所
元、万元	指	人民币元、人民币万元
报告期	指	2013 年 1 月 1 日至 2013 年 12 月 31 日

重大风险提示

公司不存在对生产经营状况、财务状况和持续盈利能力有严重不利影响的有关风险因素。年度报告中涉及未来经营计划和经营目标，并不代表公司的盈利预测，也不构成公司对投资者的实质承诺。该未来经营计划和经营目标能否实现，取决于市场状况变化等多种因素，存在不确定性，请投资者注意投资风险。

第二节 公司简介

一、公司信息

股票简称	毅昌股份	股票代码	002420
股票上市证券交易所	深圳证券交易所		
公司的中文名称	广州毅昌科技股份有限公司		
公司的中文简称	毅昌股份		
公司的外文名称（如有）	Guangzhou Ehom Sci.&Tech.Co.,Ltd		
公司的外文名称缩写（如有）	ECHOM		
公司的法定代表人	丁金铎		
注册地址	广州市高新技术产业开发区科学城科丰路 29 号		
注册地址的邮政编码	510663		
办公地址	广州市高新技术产业开发区科学城科丰路 29 号		
办公地址的邮政编码	510663		
公司网址	www.ehom.com		
电子信箱	zhengquan@echom.com		

二、联系人和联系方式

	董事会秘书	证券事务代表
姓名	叶昌焱	郑小芹
联系地址	广州市高新技术产业开发区科学城科丰路 29 号	广州市高新技术产业开发区科学城科丰路 29 号
电话	020-32200889	020-32200889
传真	020-32200775	020-32200775
电子信箱	zhengquan@echom.com	zhengquan@echom.com

三、信息披露及备置地点

公司选定的信息披露报纸的名称	《证券时报》、《中国证券报》
登载年度报告的中国证监会指定网站的网址	www.cninfo.com
公司年度报告备置地点	公司证券部

四、注册变更情况

	注册登记日期	注册登记地点	企业法人营业执照 注册号	税务登记号码	组织机构代码
首次注册	1997 年 09 月 12 日	广州市天河区天河北路 890 号国际科贸中心大厦 12 楼	440101000070490	440106618524025	61852402-5
报告期末注册	2012 年 01 月 10 日	广州市高新技术产业开发区科学城科丰路 29 号	440101000070490	440106618524025	61852402-5
公司上市以来主营业务的变化情况（如有）	2011 年 12 月 20 日，公司 2011 年第三次临时股东大会审议通过《关于增加公司经营范围的议案》，同意增加公司经营范围并修改公司章程。2012 年 1 月 10 日广州市工商行政管理局向公司核发了变更后的《企业法人营业执照》。本次变更后的信息如下： 注册登记日期：2012 年 1 月 10 日； 注册登记地点：广州市工商行政管理局； 经营范围：研究、开发、加工、制造：汽车零件、家用电器、注塑模具、冲压模具。复合材料建筑模板的设计、研究、生产、销售及售后服务。汽车技术设计。电子计算机软件技术开发。批发和零售贸易（国家专营专控商品除外）。自营和代理各类商品和技术的进出口，但国家限定公司经营或禁止进出口的商品和技术除外。				
历次控股股东的变更情况（如有）	无变更。				

五、其他有关资料

公司聘请的会计师事务所

会计师事务所名称	大信会计师事务所（特殊普通合伙）
会计师事务所办公地址	北京市海淀区知春路 1 号学院国际大厦 15 层
签字会计师姓名	吴金锋、杨春强

公司聘请的报告期内履行持续督导职责的保荐机构

适用 不适用

公司聘请的报告期内履行持续督导职责的财务顾问

适用 不适用

第三节 会计数据和财务指标摘要

一、主要会计数据和财务指标

公司是否因会计政策变更及会计差错更正等追溯调整或重述以前年度会计数据

是 否

	2013 年	2012 年	本年比上年增减(%)	2011 年
营业收入（元）	2,735,049,453.09	2,234,219,085.82	22.42%	2,169,550,973.99
归属于上市公司股东的净利润（元）	-55,152,232.54	36,826,161.77	-249.76%	35,714,181.71
归属于上市公司股东的扣除非经常性损益的净利润（元）	-83,012,680.17	14,819,492.73	-660.16%	21,524,776.37
经营活动产生的现金流量净额（元）	113,873,615.19	157,124,598.00	-27.53%	-100,378,728.96
基本每股收益（元/股）	-0.14	0.09	-255.56%	0.09
稀释每股收益（元/股）	-0.14	0.09	-255.56%	0.09
加权平均净资产收益率（%）	-3.5%	2.31%	-5.81%	2.25%
	2013 年末	2012 年末	本年末比上年末增减(%)	2011 年末
总资产（元）	3,338,302,346.48	3,150,791,834.42	5.95%	3,017,331,784.30
归属于上市公司股东的净资产（元）	1,554,761,748.41	1,607,598,935.72	-3.29%	1,582,838,165.39

二、非经常性损益项目及金额

单位：元

项目	2013 年金额	2012 年金额	2011 年金额	说明
非流动资产处置损益（包括已计提资产减值准备的冲销部分）	-751,764.96	-78,303.84	-168,052.21	
越权审批或无正式批准文件的税收返还、减免		0.00	0.00	
计入当期损益的政府补助（与企业业务密切相关，按照国家统一标准定额或定量享受的政府补助除外）	32,962,457.45	26,691,496.57	17,565,606.05	
计入当期损益的对非金融企业收取的资金占用费		0.00	0.00	
企业取得子公司、联营企业及合营企业的		0.00	0.00	

投资成本小于取得投资时应享有被投资单位可辨认净资产公允价值产生的收益				
非货币性资产交换损益		0.00	0.00	
委托他人投资或管理资产的损益		0.00	0.00	
因不可抗力因素，如遭受自然灾害而计提的各项资产减值准备		0.00	0.00	
债务重组损益		0.00	0.00	
企业重组费用，如安置职工的支出、整合费用等		0.00	0.00	
交易价格显失公允的交易产生的超过公允价值部分的损益		0.00	0.00	
同一控制下企业合并产生的子公司期初至合并日的当期净损益		0.00	0.00	
与公司正常经营业务无关的或有事项产生的损益		0.00	0.00	
除同公司正常经营业务相关的有效套期保值业务外，持有交易性金融资产、交易性金融负债产生的公允价值变动损益，以及处置交易性金融资产、交易性金融负债和可供出售金融资产取得的投资收益		0.00	0.00	
单独进行减值测试的应收款项减值准备转回		0.00	0.00	
对外委托贷款取得的损益		0.00	0.00	
采用公允价值模式进行后续计量的投资性房地产公允价值变动产生的损益		0.00	0.00	
根据税收、会计等法律、法规的要求对当期损益进行一次性调整对当期损益的影响		0.00	0.00	
受托经营取得的托管费收入		0.00	0.00	
除上述各项之外的其他营业外收入和支出	-1,505,081.46	21,289.68	158,436.43	
其他符合非经常性损益定义的损益项目		0.00		
减：所得税影响额	2,825,511.08	4,192,891.48	2,985,470.52	
少数股东权益影响额（税后）	19,652.32	434,921.89	381,114.41	
合计	27,860,447.63	22,006,669.04	14,189,405.34	--

对公司根据《公开发行证券的公司信息披露解释性公告第 1 号——非经常性损益》定义界定的非经常性损益项目，以及把《公开发行证券的公司信息披露解释性公告第 1 号——非经常性损益》中列举的非经常性损益项目界定为经常性损益的项目，应说明原因

适用 不适用

第四节 董事会报告

一、概述

2013 年，世界经济继续处于政策刺激下的脆弱复苏阶段，总体形势相对稳定，但继续向下滑行，维持着“弱增长”格局。这一年是公司上市的第四个年头，也是公司发展较为关键的一年。经过四年的发展，公司产能得以扩张，新业务得到迅速拓展，营业收入稳步增长。但受产品结构调整、综合毛利率下降、研发费用增加、新业务固定资产投资大等因素影响，公司 2013 年净利较上年大幅下滑。

面对艰难的市场环境，公司经营层紧紧围绕主营业务稳健经营，坚持以发展为要务，巩固传统产业优势，尽可能地降低生产及管理成本，保持主营业务的稳定，整合现有产业资源，积极顺应市场变化，调整产品结构，加大技术创新和新业务投入及推进力度，完善内控机制，加强生产管理和品质管理，有效提升公司管理水平，促进公司稳健发展。

2013 年，公司实现营业总收入 273,504.95 万元，比上年度 223,421.91 万元增长 22.42%；实现净利润-6,171.21 万元，比上年度 3,176.84 万元下降 294.26%；归属于母公司所有者的净利润-5,515.22 万元，比上年度 3,682.62 万元下降 249.76%。

二、主营业务分析

1、概述

报告期内，公司主营业务结构未发生重大变化。公司累计实现主营业务收入 250,238.76 万元，较 2012 年增长 18.20%。受益于一体机结构件、模组结构件销售收入增长的影响，公司黑电结构件产品销售收入较上年增长 21.99%，汽车结构件产品销售增长迅速，较去年同期增长 108.90%。

报告期内，销售收入增长迅速的一体机及模组结构件接单毛利不高，再加上部分子公司受产业结构调整的影响，产品结构发生变化，毛利率较高的电视机结构件销售占比下降、白电结构件销售占比上升，导致综合毛利率下降；报告期内，公司募投项目已全部投入使用，但募投项目销售收入未达到预期，产能利用率不高；新产品研发投入增长，新投入汽车结构件、建筑模板等项目经济效益尚未体现。以上原因导致本年营业利润出现较大幅度的下降，出现经营亏损。

公司回顾总结前期披露的发展战略和经营计划在报告期内的进展情况

过去的一年，是公司进行产业转型、调整产业结构最为关键之年。公司紧紧围绕年初制定的经营计划，主要开展了以下工作：

（一）有效的进行一体机资源的垂直整合

2013 年全年一体机市场高速发展，销售占比突破新高，对此公司积极进行一体机资源的垂直整合。在此过程中，公司投入了很多资源，承担了很多实现创新的损失，付出了产业摸索所需的代价。2013 年各个基地在一体机项目中各有突破，为未来一体机项目的发展奠定了良好的基础。

（二）积极完成了产品结构调整

传统电视机行业在一体机等产品的冲击下面临变革，客户的合作模式产生重要变化，青岛、合肥基地积极配合市场前端的模式调整，顶住了巨大的压力，积极采取措施应对客户产品结构调整，实现了公司核心竞争力的突破。

（三）汽车业务子公司实现了从投产到量产

汽车业务作为公司的新产业在过去一年中进入正式量产。芜湖基地目前已取得了客户较高的信任度，过去一年顺利

完成客户主推产品的正常供货，承接了该客户其他区域的量产订单，发展趋势良好。重庆基地生产车间于年底搭建完成。虽然在给客户供货过程中遇到了很多困难，但在管理团队的共同努力下一一克服，最终承接到了大批量订单。过去的几年中公司在汽车产业研究探索的过程里付出了应有的成本，收获了研发及管理上的经验，为今后扭转局面做好了充分的铺垫与准备。

（四）加强技术研发投入，公司竞争力显著提升

2013年黑电产品仍是公司技术开发的重点，汽车与白电项目开发稳中推进。在加大模具开发费用的同时，公司采用与客户联合开发的方式，让公司产品与客户无缝对接，为客户提供了专业和及时的产品和技术服务，大大提升了客户的满意度。

为适应市场需求，公司及时调整产品开发方向，2013年的公司一体机开发项目呈爆发性增长，占到新品开发数量62.23%，同比增加了214.5%。同时在2013年公司充分整合行业内上下游资源，构建一体机背光集成的核心能力，为下一步毅昌在彩电市场的持续发力、做大做强打下坚实的基础。

在新技术和新工艺在新产品上的应用方面，公司掌握了一系列高新技术，研制了一批造型时尚、科技含量高的市场紧缺产品。例如双色浮雕的空调面板；使用VCM彩钢板材应用于黑电前后壳，带来极佳的金属质感从而提升客户产品线的终端定位；采用软胶覆膜工艺应用于电视机前框，提升材料质感；新研发成功的超窄边一体机结构工艺方案等，给客户带来极好的市场反馈。

（五）内部管理以及成本控制能力稳步提高

公司在经营上不断致力于完善内部制度、细化管理。具体工作如下：

1、持续推动财务从紧制度，细化预算管理和费用控制措施。严格控制各部门费用预算指标以及预算外费用支出。同时加强审计部门的审查监管作用，审计部门根据公司规章制度定期对各子公司进行内部管理审计，使公司管理费用大幅消减，管控效果得以实现。

2、组织制造系统从辅料、包材、运输费用等方面实行降本，切实从制造端减少成本支出。

3、持续推进信息化系统，实现了生产、计划、采购、仓储等数据流的实时、高效管理，节约了成本，提高了企业运作效率。

4、加强应收账款管理，建立了超期应收账款考核制度，责任到人，按月考核，有效地提高了公司资金周转效率，防止坏账的发生，减少收账费用及财务损失。

5、加强集团范围内自动化专案的推进。公司在近几年十分重视生产单元的成本控制，通过设备改善、机械替代、人员优化、材料替代等方式压低成本，提升毛利，公司通过自动化项目的方式对车间的降本增效进行统筹；同时也搭建了良好信息交互平台，便于给基地间互享改造成果，各基地也组建了专业的团队有针对性的进行车间降本增效。

通过以上具体的措施，公司管理水平较之前有较大提升，切实提高了资金流、信息流、物流的运转速度和效率，使得各个环节的衔接更加流畅，从而降低了各项支出，费用控制成效显著。

（六）加强组织建设，管理水平得到持续提升

1、完成了董事会监事会的换届，加强上市公司治理

2013年顺利完成了董事会、监事会由第二届向第三届的过渡。整个换届过程提名、推荐、审议、表决程序符合《公司法》和《公司章程》等有关规定，各个环节衔接畅顺，保证了各项工作的顺利开展。

2、人力资源工作优化

人才是企业生存和发展的重要资源。公司进一步深化完善人力资源体系的建设和管理层绩效考核方案，将人才培养作为工作重点，提升人力效率，为后续组织的管理能力提升打下良好基础。公司多次安排了中基层管理人员外出培训，并在各部门间组织内训，提升了员工的自身素质和管理水平。节日期间组织庆祝活动，使公司氛围更趋人性化；增强公司员工的归属感。

一年来，公司经营趋于平稳，诸多管理领域取得新进展、新成效。

公司实际经营业绩较曾公开披露过的本年度盈利预测低于或高于 20% 以上的差异原因

适用 不适用

2、收入

说明

项 目	2013	2012	同比增长
主营业务收入	2,502,387,596.38	2,117,089,223.04	18.20%
其他业务收入	232,661,856.71	117,129,862.78	98.64%
营业收入合计	2,735,049,453.09	2,234,219,085.82	22.42%

2013年公司实现营业收入273,504.95万元，较2012年增长22.42%。其中实现主营业务收入250,238.76万元，较2012年增长18.20%；实现其他业务收入23,266.19万元，较2012年增长98.64%。

2013年受家电行业增长乏力、公司产业结构转型的影响，公司经营面临一定的困难，但公司充分利用自身优势，加大对新产品的研发投入及市场开拓力度，实现了主营业务收入18.20%的增长。在黑电领域，公司在立足现有客户的基础上，加大对新客户的市场开拓力度，一体机及模组结构件的销售收入有较大幅度的增加，全年实现黑电产品销售169,837.53万元，较2012年增长21.99%；在汽车领域，随着芜湖毅昌汽车内外饰件建设项目的投入，公司在汽车领域的研发及生产能力进一步加强，目前公司与多家知名汽车厂商都建立了合作关系，全年实现汽车产品销售收入16,506.90万元，较2012年增长108.90%。

2013年，公司充分利用自身的规模优势和议价能力优势，开展材料贸易业务，实现其他业务收入23,266.19万元，较2012年增长98.64%。

公司实物销售收入是否大于劳务收入

是 否

行业分类	项目	2013 年	2012 年	同比增减 (%)
黑电	销售量	11,563,800	9,159,279	26.25%
	生产量	11,633,719	9,224,437	26.12%
	库存量	952,754	882,835	7.92%
白电	销售量	5,936,604	5,827,849	1.87%
	生产量	5,953,268	5,747,497	3.58%
	库存量	580,972	564,308	2.95%
汽车	销售量	283,868	138,626	104.77%
	生产量	295,485	143,979	105.23%
	库存量	25,040	13,423	86.55%
其他	销售量	189,592	416,995	-54.53%
	生产量	162,961	445,452	-63.42%
	库存量	13,746	40,377	-65.96%

相关数据同比发生变动 30% 以上的原因说明

适用 不适用

1、报告期内，汽车销售量、生产量及库存量分别较去年增长104.77%、105.23%、86.55%，主要原因系公司加大了在汽车领

域的研发投入及市场开拓，汽车结构件产销规模扩大所致。

2、报告期内，公司其他产品的销售量、生产量及库存量分别较去年下降54.53%，63.42%，65.96%，主要原因系本期处置了子公司上海印姿美装饰材料有限公司，相应纳入合并范围的彩晶玻璃产品产销量下降所致。

公司重大的在手订单情况

适用 不适用

公司报告期内产品或服务发生重大变化或调整有关情况

适用 不适用

公司主要销售客户情况

前五名客户合计销售金额（元）	1,081,199,654.14
前五名客户合计销售金额占年度销售总额比例（%）	39.53%

公司前 5 大客户资料

适用 不适用

序号	客户名称	销售额（元）	占年度销售总额比例（%）
1	第一名	432,176,200.77	15.8%
2	第二名	269,263,198.21	9.84%
3	第三名	177,022,457.16	6.47%
4	第四名	106,234,049.20	3.88%
5	第五名	96,503,748.80	3.53%
合计	——	1,081,199,654.14	39.53%

3、成本

行业分类

单位：元

行业分类	项目	2013 年		2012 年		同比增减(%)
		金额	占营业成本比重(%)	金额	占营业成本比重(%)	
黑电	成本	1,525,943,839.38	67.24%	1,191,836,402.63	65.13%	28.03%
白电	成本	513,623,740.44	22.63%	462,015,292.72	25.25%	11.17%
汽车	成本	138,993,761.69	6.13%	65,874,898.72	3.6%	111%
其他	成本	90,678,427.60	4%	110,253,469.92	6.02%	-17.75%

产品分类

单位：元

产品分类	项目	2013 年		2012 年		同比增减(%)
		金额	占营业成本比重	金额	占营业成本比重	

			(%)		(%)	
电视机结构件	成本	1,525,943,839.38	67.24%	1,191,836,402.63	65.13%	28.03%
空调结构件	成本	154,703,470.62	6.82%	208,507,501.60	11.39%	-25.8%
冰箱结构件	成本	213,924,287.89	9.43%	106,656,230.32	5.83%	100.57%
洗衣机结构件	成本	144,995,981.93	6.39%	146,851,560.80	8.02%	-1.26%
汽车结构件	成本	138,993,761.69	6.13%	65,874,898.72	3.6%	111%
其他结构件	成本	90,678,427.60	4%	110,253,469.92	6.02%	-17.75%

说明

- 1、报告期内，冰箱结构件的成本较去年增长100.57%，主要由于公司冰箱结构件产销规模扩大导致营业成本增加。
- 2、报告期内，汽车结构件的成本较去年增长111.00%，主要由于公司加大了在汽车领域的研发投入及市场开拓，汽车结构件产销规模扩大的同时导致营业成本增加。

公司主要供应商情况

前五名供应商合计采购金额（元）	433,813,951.45
前五名供应商合计采购金额占年度采购总额比例（%）	23.03%

公司前 5 名供应商资料

√ 适用 □ 不适用

序号	供应商名称	采购额（元）	占年度采购总额比例（%）
1	第一名	183,678,189.08	9.75%
2	第二名	145,688,349.34	7.73%
3	第三名	40,753,529.06	2.16%
4	第四名	37,241,053.44	1.98%
5	第五名	26,452,830.53	1.4%
合计	——	433,813,951.45	23.03%

4、费用

项目	2013年		2012年		同比增减%
	金额	占营业收入比重	金额	占营业收入比重	
营业税金及附加	7,014,355.47	0.26%	6,561,803.65	0.29%	6.90%
销售费用	77,512,400.17	2.83%	69,746,821.51	3.12%	11.13%
管理费用	233,403,275.83	8.53%	170,749,825.35	7.64%	36.69%
财务费用	26,246,899.11	0.96%	29,673,115.19	1.33%	-11.55%
资产减值损失	11,457,556.15	0.42%	11,273,282.92	0.50%	1.63%
所得税费用	-10,585,305.58	-0.39%	5,904,988.54	0.26%	-279.26%

- (1) 报告期内，管理费用较上年同期增加62,653,450.48元，增长36.39%，主要原因是职工薪酬、研发费用等增加所致；
- (2) 报告期内，所得税费用较上年同期减少16,490,294.12元，主要原因是本期公司经营亏损，未来可弥补的亏损计提递延所得税费用增加所致。

5、研发支出

公司近三年研发投入情况如下： 单位：万元

	2013年	2012年	2011年
研发投入金额	157,311,549.05	11,736.04	10,797.41
研发投入占营业收入比例	5.75%	5.25%	4.98%

技术研发是公司构建核心竞争力的关键要素之一，近三年来，公司加大对新产品、新工艺、新领域的研发投入，经过多年的努力和技术积累，公司研发的软、硬件环境得到极大改善，在工业设计、大型精密复杂模具开发、精密注塑成型工艺以及新材料应用开发等领域掌握了一系列高新技术。尤其近年来公司积极抓住市场机遇，研制了一批外观造型时尚、科技含量高、附加值高的市场紧缺产品，为客户提供了专业、及时的产品和技术服务，在业界形成了良好的口碑，大大促进和带动了行业技术水平的提升。

报告期内，公司获得各类市级以上科技项目立项共计10项，其中国家级项目2项，省级项目3项，市级项目5项。报告期内，公司先后被认定为全国首批国家级工业设计中心、全国机械工业先进集体、安全生产标准化二级企业（机械）、广州市重点扶持民营企业、首届广州市优秀文化企业、广州开发区科技企业孵化器试点、广州开发区、萝岗区“企业创文 工会先行”模范单位、萝岗区爱心企业，产品获得广东省高新技术产品2项，广州市优秀专利奖1项，另外公司共有2项国家标准、2项广东省地方标准获准发布实施。

6、现金流

单位：元

项目	2013年	2012年	同比增减（%）
经营活动现金流入小计	2,978,494,084.40	2,571,587,048.76	15.82%
经营活动现金流出小计	2,864,620,469.21	2,414,462,450.76	18.64%
经营活动产生的现金流量净额	113,873,615.19	157,124,598.00	-27.53%
投资活动现金流入小计	19,954,986.61	10,799,240.89	84.78%
投资活动现金流出小计	222,986,499.87	136,068,613.66	63.88%
投资活动产生的现金流量净额	-203,031,513.26	-125,269,372.77	62.08%
筹资活动现金流入小计	575,500,000.00	842,000,000.00	-31.65%
筹资活动现金流出小计	636,119,905.00	891,245,758.51	-28.63%
筹资活动产生的现金流量净额	-60,619,905.00	-49,245,758.51	23.1%
现金及现金等价物净增加额	-149,853,018.43	-17,425,924.72	759.94%

相关数据同比发生变动 30% 以上的原因说明

√ 适用 □ 不适用

投资活动产生的现金流量净额较上期下降62.08%，主要原因系本期固定资产投资增加及增加了对联营企业的投资，投资支出增加所致。

报告期内公司经营活动的现金流量与本年度净利润存在重大差异的原因说明

□ 适用 √ 不适用

三、主营业务构成情况

单位：元

	营业收入	营业成本	毛利率(%)	营业收入比上年同期增减(%)	营业成本比上年同期增减(%)	毛利率比上年同期增减(%)
分行业						
黑电	1,698,375,346.00	1,525,943,839.38	10.15%	21.99%	28.03%	-4.24%
白电	543,199,251.08	513,623,740.44	5.44%	4.73%	11.17%	-5.48%
汽车	165,069,005.53	138,993,761.69	15.8%	108.9%	111%	-0.83%
其他	95,743,993.77	90,678,427.60	5.29%	-24.72%	-17.75%	-8.02%
分产品						
电视机结构件	1,698,375,346.00	1,525,943,839.38	10.15%	21.99%	28.03%	-4.24%
空调结构件	163,448,654.65	154,703,470.62	5.35%	-30.13%	-25.8%	-5.52%
冰箱结构件	226,514,087.70	213,924,287.89	5.56%	89.05%	100.57%	-5.42%
洗衣机结构件	153,236,508.73	144,995,981.93	5.38%	-7.1%	-1.26%	-5.59%
汽车结构件	165,069,005.53	138,993,761.69	15.8%	108.9%	111%	-0.83%
其他结构件	95,743,993.77	90,678,427.60	5.29%	-24.72%	-17.75%	-8.02%
分地区						
国外销售	365,555,929.46	312,086,288.72	14.63%	396.85%	397.62%	-0.13%
国内销售	2,136,831,666.92	1,957,153,480.39	8.41%	4.57%	10.74%	-5.11%

公司主营业务数据统计口径在报告期发生调整的情况下，公司最近 1 年按报告期末口径调整后的主营业务数据

□ 适用 √ 不适用

四、资产、负债状况分析

1、资产项目重大变动情况

单位：元

	2013 年末		2012 年末		比重增减(%)	重大变动说明
	金额	占总资产比例(%)	金额	占总资产比例(%)		

货币资金	281,213,605.00	8.42%	443,099,077.43	14.06%	-5.64%	货币资金 2013 年 12 月 31 日余额较 2012 年期末余额减少 161,885,472.43 元, 减少 36.53%, 主要原因是公司本期投资活动所支付的现金增加所致
应收账款	995,357,739.05	29.82%	641,865,130.71	20.37%	9.45%	应收账款 2013 年 12 月 31 日余额较 2012 年期末余额增加 353,492,608.34 元, 增长 55.07%, 主要原因是本年后几个月销售形势较好收入增长较大, 第四季度单季收入超过 10 亿元 (含税), 第四季度收入中主要客户的货款尚处于信用期内, 导致年末应收帐款相较年初大幅增长
存货	513,439,801.93	15.38%	537,711,197.28	17.07%	-1.69%	
长期股权投资	38,817,743.70	1.16%	0.00	0%	1.16%	
固定资产	821,304,501.01	24.6%	837,044,239.15	26.57%	-1.97%	
在建工程	79,322,931.33	2.38%	37,491,522.58	1.19%	1.19%	在建工程 2013 年 12 月 31 日余额较 2012 年期末余额增加 41,831,408.75 元, 增长 111.58%, 主要原因是公司本期购建固定资产增加尚未达到可使用状态所致

2、负债项目重大变动情况

单位：元

	2013 年		2012 年		比重增减 (%)	重大变动说明
	金额	占总资产比例 (%)	金额	占总资产比例 (%)		
短期借款	140,000,000.00	4.19%	477,000,000.00	15.14%	-10.95%	短期借款 2013 年 12 月 31 日余额较 2012 年期末余额减少 337,000,000.00 元, 下降 70.65%, 主要原因是公司本期发行企业债券并归还短期借款所致
长期借款	0.00	0%	0.00	0%	0%	

3、以公允价值计量的资产和负债

单位：元

项目	期初数	本期公允价值变动损益	计入权益的累计公允价值变动	本期计提的减值	本期购买金额	本期出售金额	期末数
金融资产							

1.以公允价值计量且其变动计入当期损益的金融资产 (不含衍生金融资产)	0.00	0.00	0.00	0.00			0.00
2.衍生金融资产	0.00	0.00	0.00	0.00			0.00
3.可供出售金融资产	0.00	0.00	0.00	0.00			0.00
金融资产小计	0.00	0.00	0.00	0.00			0.00
投资性房地产		0.00	0.00	0.00			
生产性生物资产		0.00	0.00	0.00			
其他	0.00	0.00	0.00	0.00			0.00
上述合计	0.00	0.00	0.00	0.00			0.00
金融负债	0.00	0.00	0.00	0.00			0.00

报告期内公司主要资产计量属性是否发生重大变化

是 否

五、核心竞争力分析

1、为客户提供一站式外观及结构设计系统集成解决方案

公司成立17年来，一如既往地关注工业设计实力的打造，成为中国工业和信息化部唯一认可的中国工业设计产业化示范基地领军企业。公司通过积极打造领先中国的工业设计团队，协助众多国内企业提升了产品价值，获得市场领先地位，塑造出良好品牌形象，被中国工业设计协会誉为“中国工业设计产业化的先行者和排头兵”。

公司保持与国内几乎所有电视整机大企业、屏（管）厂、机芯厂等的合作关系，拥有对电视机外观与结构设计的丰富经验，熟悉行业情况与发展趋势，掌握了一定的行业话语权。能够为客户提供从概念引导、技术研发、产品设计、技术实验、项目开发到批量生产的一站式外观设计解决方案。为公司深度参与客户产品研发，引导和实现客户的外观设计和功能需求提供了有力保障，是公司核心竞争力的重要体现。

2、拥有以高效开发、规模制造、就近配套为基础的快速反应能力，同时整合公司既有和行业内的先进技术协助车厂推动整车的轻量化、模块化

公司坚持响应以“科技立国，设计兴国”的发展理念，建立独具特色的工业设计(Design)、三精制造(Manufacture)、五星服务(Service)相结合的DMS创新模式，以工业设计为主导，将包括造型设计、精密模具设计、结构设计、精益生产等环节在内的完整产业链条打通，同时融合信息化技术，对新兴科技、先进工艺、自动化生产和现代化管理等多方面进行集成创新，形成了工业设计与先进制造相结合的面向生产的服务模式。随着电动和节能的推进，毅昌将在行业内率先推动整车的轻量化设计和模块化供货，提升整车的内外饰系统能力。

3、长期积累的设计工艺经验与数据资料库

公司拥有广东数量最大的高级工业设计师团队（占广东省30%），产品屡获国际大奖，如红点奖、IDEA奖、中国专利奖等国内外极具含金量的设计大奖。核心设计人员积累了丰富的设计工艺经验和为客户提供服务的业务案例，建立了信息全面的数据资料库。对各种家电、汽车产品特性、技术工艺的深入了解和熟练运用是公司进行创新性工艺组合和流程控制的前提，而丰富的案例经验使公司在自主研发或与客户共同研发时具备较强的问题预测敏感度，降低研发的时间

成本和物质成本，并为创新尝试提供广阔的想象空间。

六、投资状况分析

1、对外股权投资情况

(1) 对外投资情况

对外投资情况		
报告期投资额（元）	上年同期投资额（元）	变动幅度（%）
被投资公司情况		
公司名称	主要业务	上市公司占被投资公司权益比例（%）
广州恒佳精工科技有限公司	电器机械、五金、电子产品、模具、橡胶制品、塑料制品、高分子材料的技术开发、研究、技术咨询、加工、制造、销售及售后维护	100%
广州毅昌模板工程有限公司	房屋建筑业	100%
沈阳毅昌科技发展有限公司	改性塑料材料、钣金材料及其制品的研发、销售；平面广告设计、企业形象设计、工业产品设计咨询；电子计算机软件技术开发；酒店管理、物业管理；房屋租赁；项目投资；知识产权代理服务、自营和代理各类商品和技术的进出口业务（以上两项法律法规限定或禁止的商品和技术除外）	100%
蒙城毅昌科技有限公司	汽车零部件制造、销售（不含发动机、底盘、车身、电器设备）；家用电器、汽车技术设计、计算机软件技术开发、自营和代理各类商品和技术的进出口（国家限定公司经营或禁止进出口的商品和技术除外）	100%
合肥江淮毅昌汽车饰件有限公司	汽车注塑件、涂装件研发、加工、销售；汽车零配件（除发动机）销售。	40%

2、募集资金使用情况

(1) 募集资金总体使用情况

单位：万元

报告期投入募集资金总额	6,107.04
已累计投入募集资金总额	82,109.07

报告期内变更用途的募集资金总额	0
累计变更用途的募集资金总额	0
累计变更用途的募集资金总额比例 (%)	0%
募集资金总体使用情况说明	
<p>截至 2013 年 12 月 31 日, 本公司累计使用募集资金共计 82,109.07 万元, 其中: 2010 年度使用募集资金 40,816.30 万元, 2011 年度使用募集资金 32,542.45 万元, 2012 年度使用募集资金 2,643.28 万元, 2013 年度使用募集资金 6,107.04 万元, 募集资金应存余额为-800.02 万元, 募集资金账户实际余额为 0.37 万元, 差异为 800.38 万元。差异原因为: 2010 年募集资金存款利息收入 235.49 万元 (扣除银行手续费的净收入), 2011 年募集资金存款利息收入 200.65 万元 (扣除银行手续费的净收入), 2012 年募集资金存款利息收入 52.49 万元 (扣除银行手续费的净收入), 2013 年募集资金存款利息收入 11.60 万元 (扣除银行手续费的净收入), 根据财政部《关于执行企业会计准则的上市公司和非上市企业做好 2010 年年报工作的通知》(财会【2010】25 号) 的规定, 公司对发行费用进行重新确认 2011 年转回发行费用 271.26 万元, 2011 年转回多预计的发行费用 28.89 万元。</p>	

(2) 募集资金承诺项目情况

单位: 万元

承诺投资项目和超募资金投向	是否已变更项目 (含部分变更)	募集资金承诺投资总额	调整后投资总额 (1)	本报告期投入金额	截至期末累计投入金额(2)	截至期末投资进度 (%) (3) = (2)/(1)	项目达到预定可使用状态日期	本报告期实现的效益	是否达到预计效益	项目可行性是否发生重大变化
承诺投资项目										
安徽毅昌年产 200 万套高端电视机结构件二期建设项目	否	14,307	14,307	27.32	10,846.98	75.82%	2011 年 06 月 30 日	-894.04	否	否
江苏毅昌年产 300 万套高端电视结构件建设项目	否	17,106	17,106	513.44	16,754.85	97.95%	2012 年 06 月 30 日	1,137.68	否	否
高速精密模具厂建设项目	否	13,943	13,943	22.62	13,973.93	100.22%	2011 年 06 月 30 日	不适用		否
承诺投资项目小计	--	45,356	45,356	563.38	41,575.76	--	--	243.64	--	--
超募资金投向										
增资芜湖毅昌科技有限公司建设汽车内外饰件、家电结构件项目	否	13,000	13,000	593.94	12,066.45	92.82%	2013 年 01 月 31 日	-135.55	否	否
归还银行贷款 (如有)	--				10,000		--	--	--	--
补充流动资金 (如有)	--			4,949.72	18,466.86		--	--	--	--
超募资金投向小计	--	13,000	13,000	5,543.66	40,533.31	--	--	-135.55	--	--
合计	--	58,356	58,356	6,107.04	82,109.07	--	--	108.09	--	--

未达到计划进度或预计收益的情况和原因 (分具体项目)	安徽毅昌年产 200 万套高端电视机结构件二期建设项目, 设备已完工投入使用, 2013 年度实现经济效益-894.04 万元, 未实现预期收益, 主要原因系: 2013 年, 受宏观经济环境和市场行情的影响, 项目接单毛利下降, 产能利用率不高, 项目收入和利润增长低于预期; 江苏毅昌年产 300 万套高端电视结构件建设项目, 项目整体已完工, 2013 年实现净利润 1,137.68 万元, 未实现预期收益, 主要原因系: 2013 年, 受宏观经济环境和市场行情的影响, 项目接单毛利下降, 营业收入和利润增长低于预期; 芜湖毅昌建设汽车内外饰件、家电结构件项目, 项目整体已完工, 2013 年度实现经济效益-135.55 万元, 未实现预期收益, 主要原因系: 2013 年, 受宏观经济环境和市场行情的影响, 项目接单量不足、产能利用率不高、人工和固定成本高, 项目收入和利润低于预期。
项目可行性发生重大变化的情况说明	无。
超募资金的金额、用途及使用进展情况	不适用
募集资金投资项目实施地点变更情况	不适用
募集资金投资项目实施方式调整情况	不适用
募集资金投资项目先期投入及置换情况	适用 根据 2010 年 6 月 18 日公司第一届董事会第十五次会议审议通过了使用募集资金置换公司预先投入募集资金项目建设的自筹资金共计 10,073.36 万元, 其中: 安徽毅昌年产 200 万套高端电视机结构件二期建设项目 3,101.25 万元; 江苏毅昌年产 300 万套高端电视结构件建设项目 3,459.13 万元; 高速精密模具厂建设项目 3,512.98 万元。本次置换业经大信会计师事务所有限公司审核并出具了大信专审字[2010]第 3-0152 号《关于广州毅昌科技股份有限公司以自筹资金预先投入募集资金投资项目的专项鉴证报告》。
用闲置募集资金暂时补充流动资金情况	适用 详见“募集资金其他使用情况”。
项目实施出现募集资金结余的金额及原因	适用 尚未使用的募集资金存放于公司募集资金专户和以定期存单的形式进行存放和管理。
尚未使用的募集资金用途及去向	2013 年 2 月 6 日召开的第二届董事会第二十三次会议审议通过《关于使用节余募集资金永久性补充流动资金的议案》, 同意公司将节余募集资金及利息收入总额人民币 4950.82 万元用于永久性补充公司流动资金。
募集资金使用及披露中存在的问题或其他情况	根据 2010 年 6 月 20 日公司第一届董事会第十五次会议审议通过了《关于使用部分超募资金偿还银行贷款的议案》, 同意公司从超募资金中用 10,000.00 万元偿还银行贷款及应付票据到期款; 根据 2011 年 2 月 28 日公司第二届董事会第七次会议审议通过《关于使用部分超募资金对芜湖毅昌科技有限公司增资用于建设汽车内外饰件、家电结构件项目的议案》, 同意公司使用超募资金 13,000.00 万元对子公司芜湖毅昌科技有限公司增资, 用于建设汽车内外饰件、家电结构件项目; 根据 2011 年 2 月 28 日公司第二届董事会第七次会议审议通过《关于使用部分超募资金补充流动资金的议案》, 同意公司使用超募资金 10,000.00 万元补充流动资金, 使用期限为自董事会审议通过之日起不超过 6 个月, 到期归还到募集资金专用账户; 根据 2011 年 8 月 25 日公司第二届董事会第十二次会议审议通过《关于修改〈关于使用部分超募资金暂时补充流动资金的议案〉的决议》, 同意公司修改〈关于使用部分超募资金暂时补充流动资金的议案〉, 将超募资金 10,000.00 万元由暂时补充流动资金修改为用该笔超募资金永久性补充流动资金; 根据 2011 年 9 月 27 日公司第二届董事会第十三次会议审议通过《关

	于使用剩余超募资金永久性补充流动资金的议案》，同意使用剩余超募资金人民币 3,507.14 万元永久性补充流动资金；根据 2013 年 2 月 6 日公司第二届董事会第二十三次会议审议通过了《关于使用节余募集资金永久性补充流动资金的议案》，同意公司将节余募集资金及利息收入总额人民币 4,950.52 万元用于永久性补充公司流动资金。
--	---

(3) 募集资金变更项目情况

单位：万元

变更后的项目	对应的原承诺项目	变更后项目拟投入募集资金总额(1)	本报告期实际投入金额	截至期末实际累计投入金额(2)	截至期末投资进度(%) (3)=(2)/(1)	项目达到预定可使用状态日期	本报告期实现的效益	是否达到预计效益	变更后的项目可行性是否发生重大变化
		0							
合计	--	0	0	0	--	--	0	--	--
变更原因、决策程序及信息披露情况说明(分具体项目)			不适用。						

3、主要子公司、参股公司分析

主要子公司、参股公司情况

单位：元

公司名称	公司类型	所处行业	主要产品或服务	注册资本	总资产	净资产	营业收入	营业利润	净利润
安徽毅昌科技有限公司	子公司	制造	工程塑料、化工原料（不含危险品）、精密塑胶及制品的生产、装配、销售；家电产品、五金模具、五金冲压件及相关材料的设计、研发、生产、销售；钣金原料、玻璃制品销售；自营和代理各类商品和技术的进口业务。	16,307 万元	380,779,699.77	228,671,174.53	423,883,863.22	-24,687,289.63	-18,939,780.58
合肥江淮毅昌汽车饰件有限公司	参股公司	制造	汽车注塑件、涂装件研发、加工、销售；汽车零配件（除发动机）销售。	10,000 万元	108,966,617.78	97,044,359.26	39,906,207.36	-3,026,316.61	-2,955,640.74
蒙城毅昌科技有限公司	子公司	制造	汽车零部件制造、销售（不含发动机、底盘、车身、电器设备）；家用电器、汽车技术设计、计算机软件技术开发、自营和代理各类商品和技术的进出口（国家限定公司经营	2000 万元	19,954,292.82	19,944,292.82		-74,189.84	-55,707.18

			营或禁止进出口的商品和技术除外)						
无锡金悦科技有限公司	子公司	制造	开发电子计算机件软件技术; 研发加工制造塑料制品; 加工制造模具	300 万美元	70,109,660.67	66,721,260.80	6,983,272.40	-1,937,453.86	-1,979,263.11
沈阳毅昌科技有限公司	子公司	制造	注塑模具、冲压模具、工程塑料制品、钣金材料制品设计; 模具外协加工; 工程塑料制品制造; 电子计算机软件技术开发; 电视机、电视机料件及模具批发零售; 自营和代理各类商品和技术的进出口	10000 万元	261,495,752.99	139,546,521.43	324,823,091.17	11,797,048.13	11,564,144.59
沈阳毅昌科技发展有限公司	子公司	综合	改性塑料材料、钣金材料及其制品的研发、销售; 平面广告设计、企业形象设计、工业产品设计咨询; 电子计算机软件技术开发; 酒店管理、物业管理; 房屋租赁; 项目投资; 知识产权代理服务、自营和代理各类商品和技术的进出口业务(以上两项法律法规限制或禁止的商品和技术除外)	1800 万	29,997,405.00	17,988,405.00		-15,460.00	-11,595.00
江苏毅昌科技有限公司	子公司	制造	液晶背光模组紧密板金件、高端电视结构件、金属模具的研发、生产、加工、销售; 汽车零件、家用电器、改性塑料材料、钣金材料、装饰材料、塑料及其制品的研发、销售; 电子计算机软件技术开发; 自营和代理各类商品和技术的进口业务, 法律、行政法规规定前置许可经营、禁止经营的除外	17206 万元	534,085,985.66	219,050,453.91	643,712,085.38	6,634,683.40	11,763,021.12
江苏设计谷科技有限公司	子公司	设计	研究、开发、加工、制造、销售家用电器、视讯产品、液晶模组及其零部件、液晶电视; 模具手板加工; 包装设计、营销推	5000 万元	342,602,119.62	43,559,604.94	472,157,094.48	-1,129,832.08	-719,832.08

			广设计、平面广告设计、网页设计、企业形象设计、工业设计咨询（不含国家统一认可的职业证书培训）；零配件及材料的技术咨询、专利申请服务；物业管理；房屋租赁；货物及技术的进出口业务						
广州设计谷设计有限公司	子公司	设计	电子信息产品、汽车配件、家用电器、通讯产品、医疗器械、家具的设计；模型加工；模具设计；产品包装设计；平面广告设计；企业形象设计	200 万元	518,626.13	-3,077,944.13	1,858,838.42	-2,080,359.59	-1,880,359.59
重庆毅翔科技有限公司	子公司	制造	汽车零部件（不含发动机）、电器机械零配件的生产、装配、销售；家电产品、五金模具、五金冲压件及相关材料的设计、生产、销售。	200 万元	65,672,706.37	-3,975,679.83	28,039,083.10	-6,367,968.38	-6,366,274.38
芜湖毅昌科技有限公司	子公司	制造	工程塑料、化工原料（除危险化学品、剧毒化学品、易制毒化学品）研发、加工、制造、销售；汽车零件、家用电器注塑模具、改性塑料材料、钣金材料、装饰材料、塑料及制品及销售，电子计算机软件技术开发及相关服务；自营和代理各类商品和技术的进出口业务，但国家限定企业经营或禁止进出口的商品和技术除外	14050 万元	216,102,764.48	172,343,147.82	66,141,040.97	-3,986,671.04	-1,355,545.99
毅昌北美有限公司	子公司	设计	设计、咨询	60 万美元	4,661,468.49	4,649,488.08	650,097.96	-2,405,979.64	-2,405,979.64
青岛恒佳塑业有限公司	子公司	制造	工程塑料制品生产及其模具、配件的制作、加工	500 万美元	338,949,461.20	37,889,812.58	578,742,373.16	-26,452,231.63	-23,566,293.59
广州恒佳精工科技有限公司	子公司	制造	电器机械、五金、电子产品、模具、橡胶制品、塑料制品、高分子材料的技	1000 万元	9,617,148.14	9,572,685.94		-427,314.06	-427,314.06

			术开发、研究、技术咨询、加工、制造、销售及售后服务						
广州毅昌模板工程有限公司	子公司	制造	房屋建筑业	1000 万元	10,033,903.51	9,827,706.51		-172,293.49	-172,293.49

主要子公司、参股公司情况说明

报告期内取得和处置子公司的情况

√ 适用 □ 不适用

公司名称	报告期内取得和处置子公司目的	报告期内取得和处置子公司方式	对整体生产和业绩的影响
沈阳毅昌科技发展有限公司	利用公司在工业设计领域的实力，实施汽车内外饰件项目，实现相关汽车零部件就近配套。	设立全资子公司	带动区域创意产业的发展，更好地赢得客户对公司工业设计能力的认可，获取更多的客户订单，促进公司长远发展。
广州恒佳精工科技有限公司	设立本公司有利于完成公司战略布局，打造继家电、汽车两大领域后的又一新领域	设立全资子公司	有利于提升公司生产的精细化、自动化、规范化；有利于提升公司的半军事化管理水平，提升企业的业界地位。
蒙城毅昌科技有限公司	为了满足江淮(蒙城)公司生产，实现相关汽车零部件就近配套，以降低江淮(蒙城)公司汽车零部件及配套产品成本。	设立全资子公司	对于企业优化产业布局、提高市场占有率、开辟新的经济增长点具有战略意义。
广州毅昌模板工程有限公司	根据公司战略发展规划，成立新的控股子公司，有利于开拓建筑模板业务市场，对公司新业务的开展具有积极的促进和推动作用	设立全资子公司	通过充分发挥专业化分工的优势拓展公司产品结构，形成集建筑模板的研发、制造、施工为一体的业务能力，为公司培育新的利润增长点，增强公司综合竞争力。
上海印姿美装饰材料有限公司	因经营不佳，为控制风险，保护中小股东权益	转让控股子公司 87.2% 股权	基于本公司资产整合的需要，处置低效投资，回收投资资金，有利于公司主业的发展。
厦门一创科技有限公司	为了整合资源，降低管理成本，提高运营效率。	注销全资子公司	由于厦门一创所拥有的优良资产及核心业务均转移到本公司，清算并注销厦门一创不会对公司整体业务发展及盈利水平产生重要影响。

4、非募集资金投资的重大项目情况

单位：万元

项目名称	计划投资总额	本报告期投入金额	截至报告期末累计实际投入金额	项目进度	项目收益情况
无					

合计	0	0	0	--	--
----	---	---	---	----	----

七、公司控制的特殊目的主体情况

无。

八、公司未来发展的展望

（一）行业发展趋势及市场竞争格局

1、彩电市场

尽管迎来了春节市场“开门红”，但市场研究机构均预测，2014年的彩电市场将呈下滑趋势，且面临规模扩大难、发掘新盈利点和渠道变革三大挑战。

由于前五年政策拖动下的彩电市场提前透支了部分市场需求，2014年中国彩电市场将处于后政策时代的消化期；加之2013年市场规模基数较大以及行业新进者加速行业洗牌。2014年中国彩电市场内销零售总量同比下降4.5%。其中液晶电视销量为4424万台，同比下降3%。

而对于销售的隐忧，业界人士将之总结为三大原因。首先，电视产品本身并非消耗性产品，一台电视少则3年多则10年的寿命，这么多年下来也该到了趋于饱满的状态。其次，政府家电补贴类政策结束，本身依靠薄利多销的电视行业少了一块蛋糕，企业热情减缓。另外，中高端电视价位过高，2013年开始推出的OLED、4K、曲面屏电视由于材质本身和各种综合因素少则万元，多则数十万的价格实在无法拉动市场需求。

事实上，国内平板电视需求量经过10年的高速发展，目前已趋向顶峰。由于相关惠民政策的收紧，导致我国彩电市场面临严峻态势，2013年下半年液晶电视零售量市场规模2100万台。预计2014年中国平板电视需求量4400万台，国内平板电视需求数量将首次出现负增长，未来竞争更加激烈。因而，2014年大家电增幅普遍将收窄，彩电市场或现微降。

2013年彩电出口量为5960万台，同比下降3.1%；出口额110.5亿美元，同比下降8.8%。国内市场总零售量为4338万台（线下零售量，不包含线上），同比增长7.5%；销售额为1570亿元（线下零售额，不包含线上），同比增长11.8%。彩电出口持续下降的外因是海外市场整体需求不振及日系份额下降导致大陆代工需求减少；内因是国内制造成本上升导致部分代工订单向低成本地区转移。2013年6月家电节能补贴全部结束的政策利空已经基本消化完毕，市场逐渐转入正常商业节奏，预计今后几年销量不会有大的增长。从长远看，国内市场应还有一定的增长空间。

2013年传统渠道大尺寸产品市场销额占比已达32%，可以预见，2014年大尺寸产品市场竞争将进一步加剧。展望2014年，电视继续向高端发展。预计4K超高清电视会进入快速渗透期，全年市场规模将达783万台，渗透率为17%。智能电视渗透率预计将达到70%。大屏+曲面+4K+智能应用技术将共塑彩电高端机形象。

2、汽车市场

2013年中国汽车市场在连续两年的下滑之后有了一个回暖期，让汽车界对今年的车市有了期待。然而，随着汽车产业结构升级、经销商卖车利润越来越多城市推出限购政策等问题更加突出，中国作为全球第一大汽车制造和消费国，2014年车市在流通、营销、新能源等领域将走向一个全新的局面。

根据中国汽车工业协会的预测，2014年中国汽车市场全年总销量约在2374万辆至2418万辆之间，增长率为8%—10%。据不完全统计，今年约有300余款新车上市，由此可以看出市场热度只增不减的趋势。此外，前两年汽车企业纷纷拓展三、四线甚至五六线市场；无论是从产品打造还是渠道网络布局建设方面都已经基本完成，今年中国汽车乡镇市场应该会迎来一个大幅上升的高峰。

（二）发展战略

公司坚持以工业设计为核心的DMS（设计、生产、服务）经营模式，从开源和节流两方面着手，在巩固电视机结构件龙头地位的同时，继续加强在汽车、一体机等新领域的开拓力度，致力于成为全球知名的资源结构件创新工场。

（三）经营计划目标

根据国内外经济环境及市场状况，综合考虑公司的各项预算指标，结合公司实际情况，制定出2014年年度经营计划：

2014年度预计营业收入继续保持稳步增长，力争突破360,000万元，较2013年度增长31.62%，预计经营成本315,000万元，

较2013年增长26.86%；力争完成归属于母公司股东的净利润5000万元，较2013年增长190.66%。

上述经营计划并不代表公司对2014年度的盈利和预测，能否实现取决于市场状况变化、经营团队的努力程度等多种因素，存在一定的不确定性，敬请投资者特别注意。

为实现以上经营目标，我们将从开源和节流两方面双管齐下，做大平板，做强汽车，做出品牌，坚定不移地继续推进公司多元化战略。同时，充分利用一切资源来节省成本。具体将围绕以下发展重点抓好各方面工作：

(1) 注重研发能力，提升核心竞争力

首先是加强研发体系建设，打造创新平台。其次是加大研发投入，为创新提供资金保障。再次是加强研发人才队伍建设。面向社会招聘一批行业领先的优秀设计人才，壮大科研队伍，提高研发实力；制定激励政策，逐步提高研发人员待遇，充分调动工作积极性，力争早出成果多出成果，加快新产品问世。

(2) 狠抓总资产周转，提高资产运营效率

总资产周转率是综合评价企业全部资产经营质量和利用效率的重要指标。公司将重点从以下几个方面提高总资产周转率：一是强化供应链管理，做好生产计划，进行合理采购，严控库存，分类有效地对生产材料进行管理，保证供应又不致积压。二是及时盘活呆滞资产，提高资产收益率，处置多余闲置资产，清理负债。三是加强发出商品和应收账款管理，建立行之有效的考核机制，责任到人，提高应收账款周转率，减少其对资金的占用。

(3) 推行自律经营和效率管理

2014年的重点工作之一是在全集团范围内建立以自律经营和效率管理为核心的运营机制。

①子公司实行分级授权管理。各子公司以“自律经营 效率管理”为核心管理思想，倡导实施以结果为导向，快速决策、授权合宜、优胜劣汰的管理理念，持续打造有责任感有成就感的毅昌团队；同时根据公司实际情况制定新的审批权限，减少流程管控，优化资源配置，提升管理干部能力，打造精简、高效的毅昌管理团队。

②建立毅昌基本法。明确公司长期发展战略，优化企业文化，确定员工基本行为标准，明确员工与公司之间的责任和义务，建立有毅昌特色的管理文化与管理制度。

③建立健全毅昌全新的激励平台。完善各项激励机制，调动全体人员积极性，充分发挥员工的主观能动性，增强企业的凝聚力、向心力和战斗力，提高公司市场竞争力，促进公司健康和谐发展，为完成各项工作提供强有力的机制保障。

④继续加强全员预算管理，制定各子公司各部门费用预算，严格审核控制非生产性费用支出。从管理层开始大力开展厉行节约、反对铺张浪费活动。

⑤加强生产物资供应管理。创新方法，着力降低原材料采购成本，加强物资管理工作，积极消化处理积压物资，盘活资金，降低库存。

(4) 加强生产管理，提升企业效益

2014年，公司将继续采取措施提高管理水平，提升企业效益。加强生产管理，从增效提质入手，完善自动化建设，提高设备利用率，增强柔性生产能力、订单反应能力以及产能利用率。强化品质管控，降低成本。提高一线人员技术水平和职业素质，在优化管理制度、深化设备点检、加强技能培训、重视现场管理等方面进行深层次建设，确保生产得以有序、高效的开展。加强安全生产管理，建立安全生产责任制，加强隐患排查治理，开展员工教育培训，避免出现生产事故。

(5) 完善人力资源管理

坚持人才发展战略，打造专业高效的毅昌团队。狠抓人力资源管理，持续完善用人机制；进一步完善绩效考核机制，打造专业高效团队，为公司快速、健康发展，提供人力资源保障。具体措施为：①优化薪酬绩效体系，统一集团及各子公司的薪酬标准，完善绩效工资评估工具。建立全面规范的岗位职级体系，完善相应的考核、激励机制，以稳定核心员工，留住优秀人才，不断提升团队的凝聚力和竞争力。②完善应届生培训方案，加强中基层管理人员培训，推进培训课程开发，建立毅昌特有的讲师团队，做到资源、信息共享，提高中层管理者的管理水平。③建立人力部门工作规范，盘点人力团队，重点提升人力团队的专业水平。④对于新调整的岗位、新任职的管理干部采取导师式管理制度，导师带领期不少于6个月，与导师与学员荣辱共担。⑤推行接班人计划，切实执行低绩效硬淘汰制度，提升全员工作效率。

(6) 扎实推进标准化信息化建设

重点推动公司的标准化信息化建设，进一步优化工作流程，提高工作事务处理效率。持续推进毅昌信息化系统全面升级，做到全面普及高效快速标准化信息化建设，提升工作效率。

（四）风险因素

1、市场风险

全球经济形势仍然非常严峻，家电行业依旧布满荆棘，在当前家电行业激烈的市场竞争中，合作伙伴在市场中的地位、销量直接影响到订单的数量，公司通过继续培育忠诚度较高的客户，加大对新市场的攻击力度，推出高标准严要求制造精品，助力合作伙伴在市场竞争中取得先机，与客户实现双赢，降低市场风险。

2、原材料价格波动的风险

报告期内，公司产品主要原材料塑料原料、钣金结构件的价格均发生了一定程度的波动。进入2014年，影响原材料价格波动的因素仍然存在。公司针对大宗原材料价格上涨对毛利产生较大影响的实际情况，将进一步调整产品结构，提高生产效率，适时适度的进行战略采购，减少原材料价格波动对公司经营产生的影响。此外，公司需加强内部管理，强化预算控制，采取各项有效的措施控制成本和费用，同时加强新产品开发力度，提高新产品的附加值和新产品销售比例。

3、新领域业务拓展的风险

公司从2013年开始对汽车、一体机等新领域加大了投资力度，由于新领域新产业投资周期较长，市场情况变化较快等不确定性因素的影响，新领域业务拓展成效低于公司预期，从而影响公司业绩的增长。公司将引入新产业新领域的专业人才，加强对新市场的攻击力度，同时做好各种资源的储备以降低新领域业务拓展的风险。

4、人力资源风险

公司将进一步完善人力资源管理体系，完善人才的梯队培养机制，并通过适当的激励措施留住人才，建立具有市场竞争力的薪酬体制引进人才，以应对公司规模扩大造成的人力资源缺乏问题。

九、董事会、监事会对会计师事务所本报告期“非标准审计报告”的说明

不适用。

十、与上年度财务报告相比，会计政策、会计估计和核算方法发生变化的情况说明

与上年度财务报告相比，公司会计政策、会计估计和核算方法未发生变化。

十一、报告期内发生重大会计差错更正需追溯重述的情况说明

无。

十二、与上年度财务报告相比，合并报表范围发生变化的情况说明

1、与上期相比本期新增合并单位 4 家，原因为：本期新设立4家子公司。

- (1) 沈阳毅昌科技发展有限公司；
- (2) 广州恒佳精工科技有限公司；
- (3) 蒙城毅昌科技有限公司。
- (4) 广州毅昌模板工程有限公司

2、本期减少合并单位 2 家，原因为：

公司本期转让所持有的上海印姿美装饰材料有限公司 87.2% 股权；注销厦门一创科技有限公司。

十三、公司利润分配及分红派息情况

报告期内利润分配政策特别是现金分红政策的制定、执行或调整情况

适用 不适用

为规范公司利润分配行为，推动公司建立科学、持续、稳定的利润分配机制，保护中小投资者合法权益，根据中国证监会《关于修改上市公司现金分红若干规定的决定》（证监会令第 57 号）、中国证监会《关于进一步落实上市公司现金分红有关事项的通知》、广东证监局《关于进一步落实上市公司分红相关规定的通知》（广东证监[2012]91 号）以及《公司章程》等有关规定，结合公司实际情况，公司于 2012 年 6 月 4 日召开了第二届董事会第十八次会议审议通过了公司《利润分配管理制度》、相应修订了章程，并于 2012 年 6 月 20 日经过公司 2012 年第一次临时股东大会审议通过。该利润分配制度，符合公司实际情况及法律法规的要求，进一步完善了董事会、独立董事、股东大会对利润分配事项的决策程序和机制，增加了利润分配的原则、确定了现金分配的条件、现金分配的比例等，增加了利润分配政策的透明度和可操作性，充分保护中小投资者的合法权益，独立董事在上述制度的规划制定过程中积极履行责任，切实发挥了应有的作用。公司将严格执行上述相关制度和规定。具体内容详见 2012 年 6 月 5 日公司在《证券时报》、《中国证券报》和巨潮资讯网（www.cninfo.com.cn）上的公告。

现金分红政策的专项说明	
是否符合公司章程的规定或股东大会决议的要求：	是
分红标准和比例是否明确和清晰：	是
相关的决策程序和机制是否完备：	是
独立董事是否履职尽责并发挥了应有的作用：	是
中小股东是否有充分表达意见和诉求的机会，其合法权益是否得到了充分保护：	是
现金分红政策进行调整或变更的，条件及程序是否合规、透明：	否

公司近 3 年（含报告期）的利润分配预案或方案及资本公积金转增股本预案或方案情况

1、2013年度利润分配或资本公积转增股本预案

经大信会计师事务所审计，本公司（母公司）2013年全年实现净利润-43,550,999.48 元，加年初未分配利润209,984,483.79 元，扣除本年度已分配利润8,020,000.00 元，公司可供股东分配的利润为158,413,484.31 元。

公司拟2013年度不派发现金红利，不送红股，不以公积金转增股本。

2、2012年度利润分配或资本公积转增股本预案

经大信会计师事务所（特殊普通合伙）审计，本公司（母公司）2012年全年实现净利润25,646,166.90元，加年初未分配利润198,932,933.58元，减去2012年提取的法定盈余公积2,564,616.69 元，扣除本年度已分配利润12,030,000.00 元，公司可供股东分配的利润为209,984,483.79元。公司以2012年末总股本40,100万股为基数，向全体股东每10股派发现金红利0.2元（含税），共分配现金股利802万元，剩余未分配利润结转以后分配，不以资本公积金转增股本。

3、2011年度利润分配或资本公积转增股本情况

经大信会计师事务所（特殊普通合伙）审计，本公司（母公司）2011年全年实现净利润11,922,931.75元，加年初未分配利润228,302,295.01元，减去2011年提取的法定盈余公积1,192,293.18元，扣除本年度已分配利润40,100,000.00元，公司可供股东分配的利润为198,932,933.58元。公司以2011年末总股本40,100万股为基数，向全体股东每10股派发现金红利0.3元（含税），共分配现金股利1,203万元，剩余未分配利润结转以后分配。

公司近三年现金分红情况表

单位：元

分红年度	现金分红金额（含税）	分红年度合并报表中归属于上市公司股东的净利润	占合并报表中归属于上市公司股东的净利润的比率（%）
2013 年	0.00	-55,152,232.54	0%
2012 年	8,020,000.00	36,826,161.77	21.78%

2011 年	12,030,000.00	35,714,181.71	33.68%
--------	---------------	---------------	--------

公司报告期内盈利且母公司未分配利润为正但未提出现金红利分配预案

适用 不适用

十四、本报告期利润分配及资本公积金转增股本预案

每 10 股送红股数 (股)	0
每 10 股派息数 (元) (含税)	0.00
分配预案的股本基数 (股)	401,000,000
现金分红总额 (元) (含税)	0.00
可分配利润 (元)	0.00
现金分红占利润分配总额的比例 (%)	0%
现金分红政策:	
其他	
利润分配或资本公积金转增预案的详细情况说明	
<p>经大信会计师事务所审计, 本公司 (母公司) 2013 年全年实现净利润 -43,550,999.48 元, 加年初未分配利润 209,984,483.79 元, 扣除本年度已分配利润 8,020,000.00 元, 公司可供股东分配的利润为 158,413,484.31 元。鉴于公司 2013 年净利润为负, 综合考虑公司可持续有效发展, 兼顾公司股东未来利益, 2014 年公司将计划扩大产业战略布局、加快推进项目建设、加强产品技术创新等战略工作尚需大量资金支持。故拟 2013 年度不派发现金红利, 不送红股, 不以公积金转增股本。</p>	

十五、社会责任情况

报告期内, 公司根据自身实际, 以贯彻落实科学发展观为指导, 以促进社会和谐为己任, 一方面致力于履行社会责任, 认真履行对股东、员工等方面应尽的责任和义务, 同时努力为社会公益事业做出力所能及的贡献, 促进公司与社会、自然的协调和谐发展。公司主动接受监管部门、社会各界的监督, 不断完善公司治理体系, 提升社会责任管理体系的建设, 积极支持社会公益, 扶助弱势群体, 促进公司和周边社区的和谐发展, 为和谐社会做出应有的贡献。

(一) 不断规范公司治理制度, 保护股东和债权人权益。公司建立了较为完善的公司治理结构, 形成了完整的内控制度, 在机制上保证了对所有股东的公平、公正、公开, 并充分享有法律、法规、规章所规定的各项合法权益。报告期内, 公司管理层根据经营环境的变化对《公司章程》、《股东大会议事规则》、《董事会议事规则》、《监事会议事规则》、《提名与薪酬考核委员会工作细则》、《审计委员会工作细则》、《董事会决策权限》、《董事长工作细则》、《总经理工作细则》进行了修订, 并新制定了《关联交易管理办法》。通过上述措施, 完善、加强了公司内控管理, 维护了股东的合法权益。进行了修订, 通过上述措施, 完善、加强了公司内控管理, 维护了股东的合法权益。

报告期内, 公司召开了3次股东大会, 包括1次定期会议和2次临时会议, 会议的召集、召开与表决程序符合法律、法规及《公司章程》等的规定。公司严格按照有关法律、法规、《公司章程》和公司相关制度的要求, 及时、真实、准确、完整地进行常规信息披露, 确保公司所有股东能够以平等的机会获得公司信息, 保障全体股东的合法权益。同时, 公司通过业绩说明会、投资者电话、传真、电子邮箱和建立投资者关系互动平台等多种方式与投资者进行沟通交流, 建立了良好的互动平台, 提高了公司的透明度和诚信度。

(二) 公司始终坚持以人为本的核心价值观, 关心员工的工作、生活、健康、安全, 切实保护员工的各项权益, 提升企业的凝聚力, 实现员工与企业的共同成长。公司通过完善的薪酬激励制度, 保证了员工的工作积极性和稳定性, 为公司长远发展提供人才储备。

1、规范用工制度。公司实行全员劳动合同制，按照《中华人民共和国劳动合同法》和有关劳动法律法规的规定，严格执行国家的劳动用工制度、劳动保护制度、社会保障制度和医疗保障制度。

2、关注员工的个人成长和身心健康。公司订阅较为丰富的报刊杂志，定期和不定期组织员工进行培训学习和自主学习，公司注重对员工职业发展进行规划，为员工提供平等的发展机会和晋升渠道，尊重和员工的个人利益，努力使员工在公司的发展中也得到快速成长。

(三) 公司充分尊重银行、供应商、顾客等其他利益相关者的合法权益，在经济活动中秉承诚实守信、公平公正的原则，树立良好的企业形象，严格把控产品质量，注重产品安全，促进公司持续健康发展。

(四) 质量是公司核心竞争力的体现之一，提高产品质量是保证企业占有市场，提高企业品牌知名度的重要手段。一直以来，质量管理深深根植于公司的企业技术创新理念，贯穿于整个研发设计及生产销售过程中。目前公司质量管理体系包括：ISO/TS16949质量管理体系、ISO/9001：2000质量管理体系、ISO14001：2004环境管理体系、产品生产采用国际标准认可、“6S”生产现场管理体系、精实管理等。完善的质量、管理体系，细致而又系统地把握住产品生产的全过程，从而保证了产品的质量，让公司的产品具有高品质和较高的市场竞争力。截至报告期末，公司未因产品质量被投诉，不存在被质量技术监督等部门提出整改要求或者进行立案稽查和行政处罚。

(五) 公司不断加强环保设施和运行方面的投入，严格执行和遵守国家的环保法律法规，在生产过程中通过改进生产工艺、材料选择等措施，力求将生产过程中产生的“三废”降至最低，为员工创造良好的工作环境，同时也力求将对环境的不利影响降至最小。截至报告期末，公司未被环保部门提出整改要求或者进行立案稽查和行政处罚。

(六) 积极参与社会公益事业。公司注重社会价值的创造。公司在业务上取得成绩的同时，时刻不忘“取于社会，用于社会”，热心社会公益事业，从各种渠道回馈社会。公司在力所能及的范围内，对地方教育、文化、科学、卫生、扶贫济困等方面给予了必要的支持，并长期赞助大学生创业大赛和工业设计大赛，成功策划出中国著名的工业设计展，引起了社会广泛关注。

上市公司及其子公司是否属于国家环境保护部门规定的重污染行业

是 否 不适用

上市公司及其子公司是否存在其他重大社会安全问题

是 否 不适用

报告期内是否被行政处罚

是 否 不适用

十六、报告期内接待调研、沟通、采访等活动登记表

接待时间	接待地点	接待方式	接待对象类型	接待对象	谈论的主要内容及提供的资料
2013年08月30日	董事会秘书办公室	实地调研	机构	兴业证券股份有限公司	公司2013年上半年经营情况及未来发展趋势

第五节 重要事项

一、重大诉讼仲裁事项

适用 不适用

本报告期公司无重大诉讼、仲裁事项。

二、媒体质疑情况

适用 不适用

本报告期公司无媒体普遍质疑事项。

三、资产交易事项

1、收购资产情况

交易对方或最终控制方	被收购或置入资产	交易价格(万元)	进展情况(注2)	对公司经营的影响(注3)	对公司损益的影响(注4)	该资产为上市公司贡献的净利润占净利润总额的比率(%)	是否为关联交易	与交易对方的关联关系(适用关联交易情形)	披露日期(注5)	披露索引
香港国际长城发展有限公司	青岛恒佳塑业有限公司 25% 股权	1,034.61	所涉及的资产产权还未过户, 所涉及的债权债务还未转移。	对公司业务连续性、管理层稳定性不产生不利影响。	暂无	0%	否	不适用	2013 年 10 月 23 日	载于《中国证券报》、《证券时报》及巨潮资讯网(www.cninfo.com.cn)2013 年 10 月 23 日, 公告编号: 2013-084

四、重大关联交易

1、与日常经营相关的关联交易

关联交易方	关联关系	关联交易类型	关联交易内容	关联交易定价原则	关联交易价格	关联交易金额(万元)	占同类交易金额的比例(%)	关联交易结算方式	可获得的同类交易市价	披露日期	披露索引
-------	------	--------	--------	----------	--------	------------	---------------	----------	------------	------	------

上海印姿美装饰材料有限公司	本公司大股东的控股子公司	购买商品	库存商品	协议价	7,500,184.80	750.02		现汇	750.02 万	2013 年 04 月 02 日	《关于日常关联交易的公告》，公告编号 2013-029，刊登于 2013 年 4 月 2 日的《中国证券报》、《证券时报》和巨潮资讯网 www.cninfo.com.cn 上。
上海印姿美装饰材料有限公司	本公司大股东的控股子公司	提供劳务	劳务费	协议价	582,079.81	58.21		现汇	58.21 万	2013 年 04 月 02 日	《关于日常关联交易的公告》，公告编号 2013-029，刊登于 2013 年 4 月 2 日的《中国证券报》、《证券时报》和巨潮资讯网 www.cninfo.com.cn 上。
四川东方绝缘材料股份有限公司	本公司控股股东的控股子公司	日常关联交易	本次关联交易标的为包装物。	协议价	3,125.64	0.31		现汇	0.31 万	2012 年 06 月 05 日	载于 2012 年 6 月 5 日的《中国证券报》、《证券时报》和巨潮资讯网 (www.cninfo.com.cn)《关于日常关联交易的公告》，公告编号 2012-019。
广州同艺照明有限公司	本公司大股东的控股子公司	购买固定资产	固定资产	协议价	447,964.10	44.8		现汇	44.8 万	2013 年 07 月 06 日	载于 2013 年 7 月 6 日的《中国证券报》、《证券时报》和巨潮资讯网 (www.cninfo.com.cn)《关于公司及各子公司与广州同艺照明有限公司日常关联交易的公告》，公告编号 2013-054。
广州同艺照明有限公司	本公司大股东的控股子公司	购买商品	原材料	协议价	1,317,476.84	131.75		现汇	131.75 万	2013 年 07 月 06 日	载于 2013 年 7 月 6 日的《中国证券报》、《证券时报》和巨潮资讯网 (www.cninfo.com.cn)《关于公司及各子公司与广州同艺照

											明有限公司日常关联交易的公告》，公告编号 2013-054。
广州同艺照明有限公司	本公司大股东的控股子公司	销售在需安装设备	需安装设备	协议价	607,087.31	60.71		现汇	60.71 万	2013 年 07 月 06 日	载于 2013 年 7 月 6 日的《中国证券报》、《证券时报》和巨潮资讯网 (www.cninfo.com.cn)《关于公司及各子公司与广州同艺照明有限公司日常关联交易的公告》，公告编号 2013-054。
广州华南新材料创新园有限公司	本公司控股股东的全资子公司	日常关联交易	本次关联交易的为房屋租赁	本次租赁房屋的定价政策是以房屋所在地的市场租赁价格为基础,并经双方协商后确定	771,092.00	77.11		现汇	77.11 万	2013 年 02 月 07 日	载于 2013 年 2 月 7 日的《中国证券报》、《证券时报》和巨潮资讯网 (www.cninfo.com.cn)《关于与广州华南新材料创新园有限公司签订房屋租赁合同关联交易公告》，公告编号 2013-007。
合计				--	--	1,122.91	--	--	--	--	--
大额销货退回的详细情况				无							
关联交易的必要性、持续性、选择与关联方（而非市场其他交易方）进行交易的原因				1、关联方相互了解、彼此信任。出现问题协调解决，交易能高效有序地进行，可降低交易成本，增加流动资金的周转率，提高资金的营运效率，可避免信息不对称。2、通过集团内部适当的交易安排，可以使配置在一定程度上最优加强企业间合作，达到企业集团的规模经济效益。如：内部组织成员的技术选择和劳动组合的专门化（产供销一体化）。3、优化资本结构、提高资产盈利能力、及时筹集资金、降低机会成本。							
关联交易对上市公司独立性的影响				无							
公司对关联方的依赖程度，以及相关解决措施（如有）				无							
按类别对本期将发生的日常关联交易进行总金额预计的，在报告期内的实际履行情况（如有）				报告期内，日常关联交易的预计金额内履行。							
交易价格与市场参考价格差异较大的原因				不适用。							

因（如适用）	
--------	--

2、其他重大关联交易

无

重大关联交易临时报告披露网站相关查询

临时公告名称	临时公告披露日期	临时公告披露网站名称
--------	----------	------------

五、重大合同及其履行情况

1、托管、承包、租赁事项情况

（1）托管情况

托管情况说明

无。

为公司带来的损益达到公司报告期利润总额 10% 以上的项目

适用 不适用

（2）承包情况

承包情况说明

无

为公司带来的损益达到公司报告期利润总额 10% 以上的项目

适用 不适用

（3）租赁情况

租赁情况说明

无。

为公司带来的损益达到公司报告期利润总额 10% 以上的项目

适用 不适用

2、担保情况

单位：万元

公司对外担保情况（不包括对子公司的担保）								
担保对象名称	担保额度 相关公告 披露日期	担保额度	实际发生日期 （协议签署 日）	实际担保金额	担保类型	担保期	是否履行 完毕	是否为关 联方担保 （是或 否）
报告期内审批的对外担保额度			0	报告期内对外担保实际发生				0

合计 (A1)				额合计 (A2)				
报告期末已审批的对外担保额度合计 (A3)		0		报告期末实际对外担保余额合计 (A4)				0
公司对子公司的担保情况								
担保对象名称	担保额度 相关公告 披露日期	担保额度	实际发生日期 (协议签署 日)	实际担保金额	担保类型	担保期	是否履行 完毕	是否为关 联方担保 (是或 否)
江苏毅昌科技有限 公司	2011 年 09 月 28 日	6,500	2012 年 01 月 31 日	0	连带责任保 证	一年	是	否
安徽毅昌科技有限 公司	2012 年 04 月 10 日	5,000	2012 年 06 月 11 日	0	连带责任保 证	一年	是	否
江苏毅昌科技有限 公司	2012 年 04 月 10 日	6,500	2012 年 04 月 06 日	0	连带责任保 证	一年	是	否
江苏毅昌科技有限 公司	2012 年 10 月 23 日	6,500	2012 年 11 月 05 日	6,500	连带责任保 证	两年	否	否
江苏毅昌科技有限 公司	2012 年 10 月 23 日	10,000	2013 年 02 月 01 日	9,213.81	连带责任保 证	两年	否	否
江苏毅昌科技有限 公司	2012 年 12 月 21 日	3,000	2012 年 12 月 20 日	0	连带责任保 证	一年	是	否
沈阳毅昌科技有限 公司	2013 年 03 月 02 日	2,000	2013 年 03 月 12 日	0	连带责任保 证	一年	否	否
报告期内审批对子公司担保额 度合计 (B1)			21,500	报告期内对子公司担保实际 发生额合计 (B2)				28,435.55
报告期末已审批的对子公司担 保额度合计 (B3)			18,500	报告期末对子公司实际担保 余额合计 (B4)				16,456.23
公司担保总额 (即前两大项的合计)								
报告期内审批担保额度合计 (A1+B1)			21,500	报告期内担保实际发生额合 计 (A2+B2)				28,435.55
报告期末已审批的担保额度合 计 (A3+B3)			18,500	报告期末实际担保余额合计 (A4+B4)				16,456.23
实际担保总额 (即 A4+B4) 占公司净资产的比例 (%)				10.58%				
其中:								
为股东、实际控制人及其关联方提供担保的金额 (C)				0				
直接或间接为资产负债率超过 70% 的被担保对象提供的债 务担保金额 (D)				0				
担保总额超过净资产 50% 部分的金额 (E)				0				
上述三项担保金额合计 (C+D+E)				0				

未到期担保可能承担连带清偿责任说明（如有）	无
违反规定程序对外提供担保的说明（如有）	无

采用复合方式担保的具体情况说明

无

3、其他重大交易

无

六、承诺事项履行情况

1、公司或持股 5%以上股东在报告期内发生或以前期间发生但持续到报告期内的承诺事项

承诺事项	承诺方	承诺内容	承诺时间	承诺期限	履行情况
股改承诺					
收购报告书或权益变动报告书中所作承诺					
资产重组时所作承诺					
首次公开发行或再融资时所作承诺	实际控制人洗燃、凤翔、戴耀花、李学银	自公司股票上市交易日起 36 个月内，不转让或者委托他人管理其本人直接或间接持有的公司股份，也不由公司回购其本人直接或间接持有的股份。	2010 年 06 月 01 日	自公司股票上市交易日起 36 个月内	严格履行，其中洗燃所持有公司股份已于 2013 年 6 月 3 日解除限售，公告编号：2013-039，详见巨潮资讯网（www.cninfo.com.cn）。戴耀花于 2013 年 2 月 28 日离职，公告编号：2013-013，详见巨潮资讯网（www.cninfo.com.cn）；戴耀花在招股说明书中承诺：自公司股票上市交易日起 36 个月内，不转让或者委托他人管理其本人直接或

					间接持有的公司股份，也不由公司回购其本人直接或间接持有的股份。除前述锁定期外，在其离职后半年内不转让所直接及间接持有的毅昌科技股份。
	控股股东广州高金技术产业集团有限公司	自公司股票上市交易之日起 36 个月内，不转让或者委托他人管理其持有的公司股份，也不由公司回购其持有的股份。	2010 年 06 月 01 日	自公司股票上市交易之日起 36 个月内	严格履行，2013 年 6 月 3 日起广州高金技术产业集团有限公司所持有的公司股票解除限售，公告编号：2013-039，详见巨潮资讯网（www.cninfo.com.cn）。
	公司第二大股东广东毅昌投资有限公司	自公司股票上市交易之日起 36 个月内，不转让或者委托他人管理其持有的公司股份，也不由公司回购其持有的股份。	2010 年 06 月 01 日	自公司股票上市交易之日起 36 个月内	严格履行，2013 年 6 月 3 日起广东毅昌投资有限公司所持有的公司股票解除限售，公告编号：2013-039，详见巨潮资讯网（www.cninfo.com.cn）。
	作为公司核心技术人员直接及间接持有毅昌科技股份的股东董风、谢金成	自毅昌科技股票上市之日起十二个月内，不转让或者委托他人管理所直接及间接持有的毅昌科技股份。除前述锁定期外，在毅昌科技任职期间，每	2010 年 06 月 01 日	自公司股票上市交易之日起至其离职后半年内	严格履行，其中董风于 2013 年 3 月 8 日离职，公告编号：2013-021，详见巨潮资讯网（www.cninfo.com.cn）。董风在招股说明书中承诺：在其离职

		<p>年转让的股份不超过所直接及间接持有毅昌科技股份总数的百分之二十五；离职后半年内，不转让所直接及间接持有的毅昌科技股份。</p>			<p>后半年内不转让所直接及间接持有的毅昌科技股份。</p>
	<p>作为公司高级管理人员间接持有毅昌科技股份的股东丁金铎、王雅涛、常永军、徐建兵</p>	<p>自毅昌科技股票上市之日起十二个月内，不转让或者委托他人管理所直接及间接持有的毅昌科技股份。除前述锁定期外，在毅昌科技任职期间，每年转让的股份不超过所直接及间接持有毅昌科技股份总数的百分之二十五；离职后半年内，不转让所直接及间接持有的毅昌科技股份。</p>	<p>2010年06月01日</p>	<p>自股公司票上市交易之日起至其离职后半年内</p>	<p>严格履行</p>
	<p>在毅昌科技及下属子公司任职的直接及间接持有毅昌科技股份的实际控制人股东洗燃、戴耀花</p>	<p>自毅昌科技股票上市之日起十二个月内，不转让或者委托他人管理所直接及间接持有的毅昌科技股份。除前述锁定期外，在毅昌科技任职期间，每年转让的股份不超过所直接及间接持有毅昌科技股份总</p>	<p>2010年06月01日</p>	<p>自股公司票上市交易之日起至其离职后半年内</p>	<p>严格履行，其中洗燃所持有公司股份已于2013年6月3日解除限售，公告编号：2013-039，详见巨潮资讯网（www.cninfo.com.cn）。洗燃作为公司董事长在招股说明书中承诺：在毅昌科技任职期间，</p>

		<p>数的百分之二十五；离职后半年内，不转让所直接及间接持有的毅昌科技股份。</p>			<p>每年转让的股份不超过所直接及间接持有毅昌科技股份总数的百分之二十五。戴耀花于 2013 年 2 月 28 日离职，公告编号：2013-013，详见巨潮资讯网（www.cninfo.com.cn）。戴耀花在招股说明书中承诺：在其离职后半年内不转让所直接及间接持有的毅昌科技股份。</p>
<p>其他对公司中小股东所作承诺</p>	<p>公司实际控制人冼燃、凤翔、戴耀花、李学银以及控股股东广州高金技术产业集团有限公司</p>	<p>在本人（本公司）直接或间接持有毅昌科技股份的期间内，本人（本公司）将不会采取控股、参股、联营、合营、合作或以其他任何方式直接或间接从事与毅昌科技现在和将来业务范围相同、相似或可能构成实质性竞争的业务，也不会协助、促进或代表任何第三方以任何方式直接或间接从事与毅昌科技现在和将来业务范围相同、相似或可能构成实质性竞争的业务；</p>	<p>2010 年 06 月 01 日</p>	<p>无</p>	<p>严格履行</p>

		并将促使本人 (本公司)直接 或间接控制的 企业比照前述 规定履行不竞 争的义务。			
承诺是否及时履行	是				
未完成履行的具体原因及下一步计划 (如有)	无				

七、聘任、解聘会计师事务所情况

现聘任的会计师事务所

境内会计师事务所名称	大信会计师事务所(特殊普通合伙)
境内会计师事务所报酬(万元)	90
境内会计师事务所审计服务的连续年限	7
境内会计师事务所注册会计师姓名	吴金锋、杨春强

当期是否改聘会计师事务所

是 否

聘请内部控制审计会计师事务所、财务顾问或保荐人情况

适用 不适用

八、年度报告披露后面临暂停上市和终止上市情况

无。

九、其他重大事项的说明

报告期内，公司无其他重大事项。

十、公司发行公司债券的情况

2011年12月20日，公司2011年第三次临时股东大会审议通过了关于发行公司债券的相关议案。2012年12月19日，公司收到中国证券监督管理委员会《关于核准广州毅昌科技股份有限公司公开发行公司债券的批复》(证监许可[2012]1712号)。2013年3月8日，公司发行2013年公司债券(第一期)，公告编号2013-020，本次债券的发行总额为3亿元。2014年3月12日进行了第一次付息，公告编号2014-004。

第六节 股份变动及股东情况

一、股份变动情况

单位：股

	本次变动前		本次变动增减（+，-）					本次变动后	
	数量	比例(%)	发行新股	送股	公积金转股	其他	小计	数量	比例(%)
一、有限售条件股份	297,175,000	74.11%	0	0	0	-261,052,240	-261,052,240	36,122,760	9.01%
1、国家持股	0	0%	0	0	0	0	0	0	0%
2、国有法人持股	0	0%	0	0	0	0	0	0	0%
3、其他内资持股	297,175,000	74.11%	0	0	0	-261,052,240	-261,052,240	36,122,760	0%
其中：境内法人持股	239,977,240	59.84%	0	0	0	-239,977,240	-239,977,240	0	0%
境内自然人持股	57,197,760	14.26%	0	0	0	-21,075,000	-21,075,000	36,122,760	9.01%
4、外资持股	0	0%	0	0	0	0	0	0	0%
其中：境外法人持股	0	0%	0	0	0	0	0	0	0%
境外自然人持股	0	0%	0	0	0	0	0	0	0%
二、无限售条件股份	103,825,000	25.89%	0	0	0	261,052,240	261,052,240	364,877,240	90.99%
1、人民币普通股	103,825,000	25.89%	0	0	0	261,052,240	261,052,240	364,877,240	90.99%
2、境内上市的外资股	0	0%	0	0	0	0	0	0	0%
3、境外上市的外资股	0	0%	0	0	0	0	0	0	0%
4、其他	0	0%	0	0	0	0	0	0	0%
三、股份总数	401,000,000	100%	0	0	0	0	0	401,000,000	100%

股份变动的原因

√ 适用 □ 不适用

1、境内非国有法人持股其他减少为广州高金技术产业集团有限公司、广东毅昌投资有限公司分别持有的172,377,240股67,600,000股首次公开发行前已发行股份承诺锁定期满，于2013年6月3日解除限售；

2、境内自然人持股其他减少为本公司前董事长冼燃持有的15,842,760股首次公开发行前已发行股份承诺锁定期满，于2013年6月3日解除限售；

3、高管股份减少为本公司核心技术人员董风于2013年辞去公司职务，其持有承诺锁定的21,075,000股首次公开发行前已发行股份于2013年9月解除禁售，本公司前董事长冼燃于2013年11月22日卸任本公司董事长，其持有的15,842,760股份重新锁定，锁定期为半年。

股份变动的批准情况

适用 不适用

股份变动的过户情况

适用 不适用

股份变动对最近一年和最近一期基本每股收益和稀释每股收益、归属于公司普通股股东的每股净资产等财务指标的影响

适用 不适用

公司认为必要或证券监管机构要求披露的其他内容

适用 不适用

二、证券发行与上市情况

1、报告期末近三年历次证券发行情况

股票及其衍生证券名称	发行日期	发行价格（或利率）	发行数量	上市日期	获准上市交易数量	交易终止日期
股票类						
可转换公司债券、分离交易可转债、公司债类						
12 毅昌 01	2013 年 03 月 12 日	100	3,000,000	2013 年 05 月 09 日	3,000,000	
权证类						

前三年历次证券发行情况的说明

1、公司债券发行与上市情况

(1) 经中国证券监督管理委员会“证监许可【2012】1712号文”核准，公司采用网上向社会公众投资者公开发行和网下向机构投资者询价发行方式相结合的方式，公开发行不超过人民币6亿元公司债券（以下简称“本期债券”），每张面值为人民币100元，发行数量为300万张，发行价格为100元/张，本期债券为无担保债券，期限为5年，票面利率为5.95% (2) 经深交所深证上【2013】147号文同意，本期债券于2013年5月9日起在深交所集中竞价系统和综合协议交易平台双边挂牌交易，证券简称为“12毅昌01”，证券代码为“112160”。

2、公司股份总数及股东结构的变动、公司资产和负债结构的变动情况说明

无

3、现存的内部职工股情况

内部职工股的发行日期	内部职工股的发行价格（元）	内部职工股的发行数量（股）
------------	---------------	---------------

三、股东和实际控制人情况

1、公司股东数量及持股情况

单位：股

报告期末股东总数	22,024		年度报告披露日前第 5 个交易日末股东总数	21,896				
持股 5% 以上的股东或前 10 名股东持股情况								
股东名称	股东性质	持股比例 (%)	报告期末持股数量	报告期内增减变动情况	持有有限售条件的股份数量	持有无限售条件的股份数量	质押或冻结情况	
							股份状态	数量
广州高金技术产业集团有限公司	境内非国有法人	38.19%	153,129,240	-19,248,000	0	153,129,240	质押	61,538,462
广东毅昌投资有限公司	境内非国有法人	16.86%	67,600,000	0	0	67,600,000		
谢金成	境内自然人	5.07%	20,340,000	-6,700,000	20,280,000	60,000		
冼燃	境内自然人	3.95%	15,842,760	0	15,842,760	0		
董风	境内自然人	3.84%	15,410,000	-12,690,000		15,410,000		
林琼	境内自然人	3.35%	13,427,015	13,427,015	0	13,427,015		
袁颜	境内自然人	2.88%	11,535,000	-8,500,000	0	11,535,000		
向维芬	境内自然人	1.9%	7,616,814	7,616,814	0	7,616,814		
蔡明德	境内自然人	1.17%	4,682,322	4,682,322	0	4,682,322		
朱懋凤	境内自然人	0.18%	715,500	715,500	0	715,500		
战略投资者或一般法人因配售新股成为前 10 名股东的情况 (如有) (参见注 3)	无。							
上述股东关联关系或一致行动的说明	1.持股 5% 以上股东中, 谢金成是广东毅昌投资有限公司的股东, 除此之外, 上述持股 5% 以上股东中之间不存在关联关系, 也不属于《上市公司股东持股变动信息披露管理办法》中规定的一致行动人。2.持股 5% 以上股东中, 谢金成是广东毅昌投资有限公司的股东, 未知其他股东之间是否存在关联关系及是否属于《上市公司股东持股变动信息披露管理办法》中规定的一致行动人。							
前 10 名无限售条件股东持股情况								
股东名称	报告期末持有无限售条件股份数量		股份种类					
			股份种类	数量				
广州高金技术产业集团有限公司	153,129,240		人民币普通股			153,129,240		

广东毅昌投资有限公司	67,600,000	人民币普通股	67,600,000
董风	15,410,000	人民币普通股	15,410,000
林琮	13,427,015	人民币普通股	13,427,015
袁颜	11,535,000	人民币普通股	11,535,000
向维芬	7,616,814	人民币普通股	7,616,814
蔡明德	4,682,322	人民币普通股	4,682,322
朱懋凤	715,500	人民币普通股	715,500
罗妙冬	638,000	人民币普通股	638,000
王瑛	546,313	人民币普通股	546,313
前 10 名无限售流通股股东之间，以及前 10 名无限售流通股股东和前 10 名股东之间关联关系或一致行动的说明	1.前十大股东中，冼燃是广州高金技术产业集团有限公司的股东之一，冼燃、董风、谢金成是广东毅昌投资有限公司的股东，除此之外，前十大股东之间不存在关联关系，也不属于《上市公司股东持股变动信息披露管理办法》中规定的一致行动人。2.前十大无限售条件股东中，董风是广东毅昌投资有限公司的股东，未知其他股东之间是否存在关联关系及是否属于《上市公司股东持股变动信息披露管理办法》中规定的一致行动人。		
前十大股东参与融资融券业务股东情况说明（如有）（参见注 4）	无。		

公司股东在报告期内是否进行约定购回交易

是 否

2、公司控股股东情况

法人

控股股东名称	法定代表人/单位负责人	成立日期	组织机构代码	注册资本	主要经营业务
广州高金技术产业集团有限公司	凤翔	2005 年 07 月 05 日	77568030-4	6 亿元	自有资金投资实业。研究、开发：电子计算机软硬件、网络设备，通信设备，电子产品，生物制品，塑料材料及产品，塑料模具，注塑模具，化工产品（不含易燃易爆危险品），金属材料，绝缘材料及制品，汽车零件，家用电器。塑料模具，注塑模具的技术服务。开发、加工、生产：电子产品、通讯设备。货物进出口、技术进出口（法律、行政法规禁止的项目

					除外，法律、行政法规限制的项目须取得许可后方可经营)。
经营成果、财务状况、现金流和未来发展策略等	实现净利润（合并）：367 万元（未经审计）；总资产：92.92 亿元，净资产：51.85 亿元（未经审计）；本年度现金及现金等价物的增加额为-7.75 亿元（未经审计）。未来发展战略：明确市场定位，加大技术投入				
控股股东报告期内控股和参股的其他境内外上市公司的股权情况	1、报告期末持有东材科技（股票代码 601208）232,437,600 股，持股比例为 37.75%；2、报告期末持有高盟新材（股票代码 300200）40,080,000 股，持股比例为 37.53%。				

控股股东报告期内变更

适用 不适用

3、公司实际控制人情况

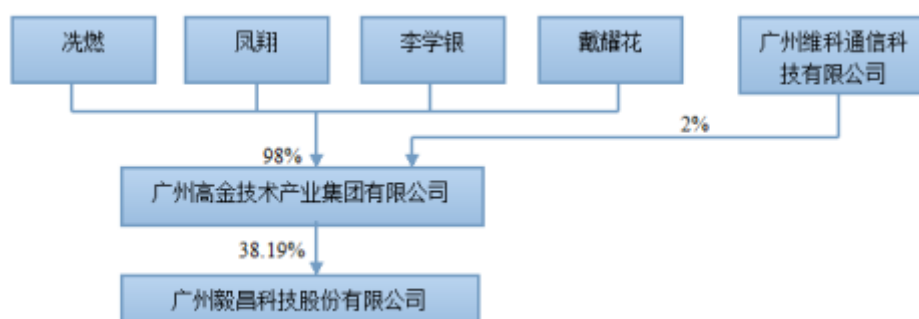
自然人

实际控制人姓名	国籍	是否取得其他国家或地区居留权
冼燃	中国	否
凤翔	中国	否
戴耀花	中国	否
李学银	中国	否
最近 5 年内的职业及职务	冼燃，现任广州高金技术产业集团有限公司董事，1997 年-2013 年任广州毅昌科技股份有限公司董事长；凤翔，现任广州高金技术产业集团有限公司董事、法人代表；戴耀花，现任广州高金技术产业集团有限公司监事；李学银，现任广州高金技术产业集团有限公司董事。	
过去 10 年曾控股的境内外上市公司情况	无。	

实际控制人报告期内变更

适用 不适用

公司与实际控制人之间的产权及控制关系的方框图



实际控制人通过信托或其他资产管理方式控制公司

适用 不适用

4、其他持股在 10%以上的法人股东

法人股东名称	法定代表人/ 单位负责人	成立日期	组织机构代码	注册资本	主要经营业务或管理 活动
广东毅昌投资有限公司	李华祥	2007 年 08 月 17 日	66645450-0	1,000 万	自有资金投资, 项目投 资咨询

四、公司股东及其一致行动人在报告期提出或实施股份增持计划的情况

股东名称/一致行 动人姓名	计划增持股份数 量	计划增持股份比 例 (%)	实际增持股份数 量	实际增持股份比 例 (%)	股份增持计划初 次披露日期	股份增持计划实 施结束披露日期
------------------	--------------	------------------	--------------	------------------	------------------	--------------------

其他情况说明

第七节 董事、监事、高级管理人员和员工情况

一、董事、监事和高级管理人员持股变动

姓名	职务	任职状态	性别	年龄	任期起始日期	任期终止日期	期初持股数（股）	本期增持股份数量（股）	本期减持股份数量（股）	期末持股数（股）
丁金铎	董事长	现任	男	43	2013年10月22日	2016年10月21日	0	0	0	0
谢飞鹏	董事	现任	男	36	2013年10月22日	2016年10月21日	0	0	0	0
徐建新	董事	现任	男	48	2013年10月22日	2016年10月21日	0	0	0	0
徐建兵	董事	现任	男	38	2013年10月22日	2016年10月21日	0	0	0	0
谢金成	董事	现任	男	41	2013年10月22日	2016年10月21日	27,040,000	0	6,700,000	20,340,000
张洋	董事	现任	男	37	2013年10月22日	2016年10月21日	0	0	0	0
白华	独立董事	现任	男	45	2013年10月22日	2016年10月21日	0	0	0	0
阮锋	独立董事	现任	男	68	2013年10月22日	2016年10月21日	0	0	0	0
朱桂龙	独立董事	现任	男	50	2013年10月22日	2016年10月21日	0	0	0	0
刘劲松	监事	现任	男	42	2013年10月22日	2016年10月21日	0	0	0	0
袁先圣	监事	现任	男	47	2013年10月22日	2016年10月21日	0	0	0	0
王红刚	监事	现任	男	41	2013年10月22日	2016年10月21日	0	0	0	0
叶昌焱	副总经理	现任	男	36	2013年10月22日	2016年10月21日	0	0	0	0
蔡光景	副总经理	现任	男	36	2013年10月22日	2016年10月21日	0	0	0	0
常永军	副总经理	现任	男	44	2013年10月22日	2016年10月21日	0	0	0	0

洗燃	董事长	离任	男	45	2010年09月15日	2013年10月21日	15,842,760	0	0	15,842,760
王雅涛	董事	离任	男	44	2010年09月15日	2013年10月21日	0	0	0	0
李非	独立董事	离任	男	58	2010年09月15日	2013年10月21日	0	0	0	0
梁彤纓	独立董事	离任	男	53	2010年09月15日	2013年10月21日	0	0	0	0
童慧明	独立董事	离任	男	59	2010年09月15日	2013年10月21日	0	0	0	0
谭虹华	监事	离任	女	49	2010年09月15日	2013年10月21日	0	0	0	0
涂国夫	监事	离任	男	35	2010年09月15日	2013年10月21日	0	0	0	0
戴耀花	副总经理	离任	女	40	2010年09月15日	2013年03月01日	0	0	0	0
合计	--	--	--	--	--	--	42,882,760	0	6,700,000	36,182,760

二、任职情况

公司现任董事、监事、高级管理人员最近5年的主要工作经历

1. 董事主要工作经历

丁金铎，男，中国国籍，1971年1月出生，本科，清华大学汽车营销EMBA。1994年8月至1998年12月先后担任江苏省无锡市东风电器塑件厂制造经理、副总经理。1999年1月至2000年4月在公司从事销售工作，2000年5月至2007年5月任广州金悦副总经理，2007年6月至2010年6月任公司副总经理，2010年至2013年任公司总经理。现任本公司董事长、总经理。

谢飞鹏，男，中国国籍，1978年10月出生，中共党员，华南理工大学机械工程硕士。2001年毕业后加入广州毅昌科技股份有限公司至今，先后担任技术中心工程师、技术主管、项目部部长、结构设计部部长、总经理助理。先后参与组建公司省级企业技术中心、公司省级工程中心，并担任工程中心主任，主持完成公司7个家电项目和8个汽车项目的研发；同时主持了国家重点新产品计划“汽车高档保险杠设计与制造”，广东省“十一五”技改重点工程项目“汽车高端注塑件生产技术改造”等科研项目，取得了良好的科研成果与经济效益。现任公司本董事。

徐建新，男，中国国籍，1966年11月出生，本科。1989年7月毕业于甘肃工业大学（兰州理工大学）工业管理工程专业。1989年至2002年，历任青岛海信股份有限公司总经理秘书、音像部部长，参与组建辽宁海信，任采购处处长兼物资处处长，海信股份公司采购处处长、国际业务部部长；2002年至2004年任南通如皋大昌电子有限公司总经理；2004年进入广州毅昌科技股份有限公司，先后担任无锡金悦、合肥海毅副总经理。现任本公司董事。

徐建兵，男，中国国籍，1976年10月出生，本科。1998年毕业于天津科技大学（前身天津轻工业学院）化学工程系高分子材料与工程专业，助理工程师。1998年进入青岛海尔集团公司技术装备本部从事产品研发工作。2003年6月份进入公司，先后任北方区业务经理，华南区业务经理，华南区总经理。现任本公司董事。

谢金成，男，中国国籍，1973年10月出生，本科，1995年毕业于深圳大学工业设计专业，高级工业设计师、广东省十大杰出青年设计师、优秀专利工作者。1995年7月至2001年1月，担任深圳康佳集团股份有限公司开发中心工业设计师。2001年2月进入公司至今，先后担任工业设计师、技术中心副总工程师、规划设计部部长、设计总监。所设计作品曾获得深圳市最佳工业设计奖、广东省优良工业设计奖、中国专利十五周年最佳项目奖等多项荣誉，现任本公司董事。

张洋，男，中国国籍，1977年6月出生，本科。1998年毕业于国防科学技术大学机电工程专业，1998年至2002年于中国

空气动力研究与发展中心从事传感器开发与应用工作；2002年进入广州毅昌科技股份有限公司，先后担任技术工程师、研发工程师、青岛恒佳技术总监、江苏毅昌技术总监、制造总监。现任本公司董事。

白华，男，中国国籍，1969年12月出生，中国注册会计师（非执业），暨南大学管理学院会计学系副教授。白华先生2000年毕业于武汉大学经济与管理学院，获经济学硕士学位；2003年毕业于武汉大学经济与管理学院，获管理学博士学位。同时担任广东省审计学会理事；广东省注册会计师协会委员。现任本公司独立董事。

阮锋，男，中国国籍，1946年6月出生，教授，博士研究生导师。对金属成形模具、塑料及橡胶成型模具、模具CAD/CAM/CAE技术、制造业信息化、数控加工机床及数控加工技术、快速成形、塑性加工摩擦学等方面进行过较深入的研究。现任华南理工大学机械工程学院模具研究室主任；广东省机械工程学会锻压分会理事长，中国机械工程学会塑性加工分会常务理事；广东省模具工业协会会长，广州市模具协会理事、专家组组长；佛山市模具协会专家组组长；广东省机械工程学会理事、广州市机电工程学会理事；《塑性加工学报》、《锻压技术》、《机电工程技术》杂志编委，日本塑性加工学会会员。现任本公司独立董事。

朱桂龙，男，中国国籍，1964年11月出生，管理学博士。主要研究领域为技术创新与管理集成、管理系统工程、企业的国际化经营与市场分析。现任华南理工大学工商管理学院院长、教授、博士生导师；华南理工大学技术创新评估研究中心主任。同时兼任中国系统工程学会副理事长、广东省人民政府发展研究中心特约研究员，广东省技术经济和管理现代化研究会副会长，广东省系统工程学会副理事长、《预测》杂志编委等。现任本公司独立董事。

2、监事主要工作经历

刘劲松，男，中国国籍，1972年8月出生，中共党员，大专学历，毕业于安徽省委党校企业管理，EMBA在读。1990年至2005年任安徽国风塑业股份有限公司注塑厂总经理，2004年10月被聘为经济师，2005年至2009年任青岛恒佳塑业有限公司制造总监。2009年7月至今任沈阳毅昌科技有限公司总经理。现任本公司监事会主席。

袁先圣，男，中国国籍，1967年10月出生，中专学历，1987年7月毕业于安徽省大江机械工业学校机制工艺专业，1998年至2001年期间在创维电器任职结构工程师，2001年至今在安徽毅昌历任结构工程师、技术部部长、技术副总。现任本公司监事。

王红刚，男，中国国籍，1973年10月出生，本科学历，毕业于华南师范大学人力资源管理专业，高级人力资源管理师，经济师。2000年至2006年任依利安达公司人力资源及行政主管、部门经理；2006年至2013年任沃尔玛华南区域人力资源经理；2013年4月加入广州毅昌科技股份有限公司。现任本公司监事。

3、高管主要工作经历

叶昌焱，男，中国国籍，1978年7月出生，本科，2001年7月毕业于上海同济大学会计系。2001年7月至2004年6月担任广州毅昌制模有限公司会计主办，2004年7月至2007年6月担任广州高金技术产业集团有限公司财务经理。2007年7月进入公司，现任本公司副总经理、董事会秘书。

蔡光景，男，中国国籍，1978年10月出生，中共党员，天津科技大学高分子材料与工程学士，1998年毕业后进入海尔集团工作，从事过技术、生产、市场并取得不俗业绩。2006年加盟广州毅昌科技股份有限公司，先后担任公司华南基地制造部副部长、部长、副总经理，主导完成广州公司ISO9000/14000认证体系的完善、国家认可实验室的认证通过，同时推进了“渐变”喷涂、高光、大面积烫印、双色等新工艺新技术的应用，取得了良好的市场效果和经济效益。现任本公司副总经理。

常永军，男，中国国籍，1970年11月出生，本科，工程师。1994年7月毕业于西安电子科技大学电子设备结构专业，同年进入南京熊猫电子集团公司从事产品研发工作，2001年2月进入本公司，先后任产品工程师、平板事业部部长。2006年5月至2008年12月任公司市场部华北区兼海外区销售经理，2009年1月至2010年任无锡金悦科技有限公司副总经理，2011年至今任江苏毅昌科技有限公司总经理、公司副总经理。

在股东单位任职情况

√ 适用 □ 不适用

任职人员姓名	股东单位名称	在股东单位担任的职务	任期起始日期	任期终止日期	在股东单位是否领取报酬津贴
丁金铎	广东毅昌投资有限公司	董事	2013年09月	2016年09月22	否

			23 日	日	
徐建新	广东毅昌投资有限公司	董事	2013 年 09 月 23 日	2016 年 09 月 22 日	否

在其他单位任职情况

√ 适用 □ 不适用

任职人员姓名	其他单位名称	在其他单位担任的职务	任期起始日期	任期终止日期	在其他单位是否领取报酬津贴
丁金铎	青岛恒佳塑业有限公司	董事长			否
常永军	江苏设计谷科技有限公司	董事			
徐建兵	江苏设计谷科技有限公司	董事			
白华	广东省审计学会	董事			否
白华	广东省注册会计师协会宣传委员会	委员			
白华	广州路翔股份有限公司	独立董事			
白华	广东粤运交通股份有限公司	独立监事			
阮锋	巨轮股份有限公司	独立董事			
阮锋	广东伊立浦电器股份有限公司	独立董事			
阮锋	日本横滨国立大学	访问教授			
阮锋	华南理工大学机械学院	教授/博士生导师			
朱桂龙	合肥工业大学预测与发展研究所	研究员			
朱桂龙	华南理工大学工商管理学院	院长、博导			
朱桂龙	广州东凌粮油股份有限公司	独立董事			
朱桂龙	广东银禧科技股份有限公司	独立董事			
朱桂龙	广东大华农动物保健品股份有限公司	独立董事			
朱桂龙	广东美的集团股份有限公司	独立董事			

三、董事、监事、高级管理人员报酬情况

董事、监事、高级管理人员报酬的决策程序、确定依据、实际支付情况

- 1、在公司任职的董事、监事和高级管理人员按其行政岗位及职务，根据公司现行的薪酬管理办法领取薪酬，并依据风险、责任、利益相一致原则，以年底经营业绩为依据，严格按照考核评定程序，确定其年度奖金，报董事会或股东大会批准。
- 2、公司股东大会审议通过公司独立董事年度津贴为每人8万元/年，公司负担独立董事为参加会议发生的差旅费、办公费等履职费用。

公司报告期内董事、监事和高级管理人员报酬情况

单位：万元

姓名	职务	性别	年龄	任职状态	从公司获得的报酬总额	从股东单位获得的报酬总额	报告期末实际所得报酬

丁金铎	董事长	男	43	现任	40.93	0	40.93
谢飞鹏	董事	男	36	现任	40.93	0	40.93
徐建新	董事	男	48	现任	37.71	0	37.71
徐建兵	董事	男	38	现任	36.08	0	36.08
谢金成	董事	男	41	现任	31.71	0	31.71
张洋	董事	男	37	现任	24.19	0	24.19
白华 (2013.10-2013.12)	独立董事	男	45	现任	2.01	0	2.01
阮锋 (2013.10-2013.12)	独立董事	男	68	现任	2.01	0	2.01
朱桂龙 (2013.10-2013.12)	独立董事	男	50	现任	2.01	0	2.01
刘劲松	监事	男	42	现任	37.56	0	37.56
袁先圣	监事	男	47	现任	17.97	0	17.97
王红刚	监事	男	41	现任	28.53	0	28.53
叶昌焱	副总经理	男	36	现任	36.62	0	36.62
蔡光景	副总经理	男	36	现任	31.25	0	31.25
常永军	副总经理	男	44	现任	35.88	0	35.88
冼燃	董事长	男	45	离任	51.41	0	51.41
王雅涛	董事	男	44	离任	36.11	0	36.11
李非	独立董事	男	58	离任	8	0	8
梁彤纓	独立董事	男	53	离任	8	0	8
童慧明	独立董事	男	59	离任	8	0	8
谭虹华	监事	女	49	离任	25.02	0	25.02
涂国夫	监事	男	35	离任	21.71	0	21.71
戴耀花 (2013.1-2013.3)	副总经理	女	40	离任	5.73	0	5.73
合计	--	--	--	--	569.37	0	569.37

公司董事、监事、高级管理人员报告期内被授予的股权激励情况

适用 不适用

四、公司董事、监事、高级管理人员变动情况

姓名	担任的职务	类型	日期	原因
沈燃	董事长	任期满离任	2013年10月22日	因任期满原因卸任公司董事长职务
王雅涛	董事	任期满离任	2013年10月22日	因任期满原因卸任公司董事职务
李非	独立董事	任期满离任	2013年10月22日	因任期满原因卸任公司独立董事职务
梁彤纓	独立董事	任期满离任	2010年10月22日	因任期满原因卸任公司独立董事职务
童慧明	独立董事	任期满离任	2013年10月22日	因任期满原因卸任公司独立董事职务
常永军	监事会主席	任免	2013年10月22日	因任期满原因卸任公司监事会主席职务，被聘任为公司副总经理
谭虹华	监事	任期满离任	2013年10月22日	因任期满原因卸任公司监事职务
涂国夫	监事	任期满离任	2010年10月22日	因任期满原因卸任公司监事职务
徐建新	副总经理	任免	2013年10月22日	因任期满，选举为公司董事
徐建兵	副总经理	任免	2013年10月22日	因任期满，选举为公司董事
戴耀花	副总经理	离任	2013年03月01日	因个人原因辞去公司副总经理职务

五、报告期核心技术团队或关键技术人员变动情况（非董事、监事、高级管理人员）

公司核心技术人员董风因个人年龄原因，辞去公司总工程师职务，不再担任公司核心技术人员。辞职后，董风不再担任公司任何职务。

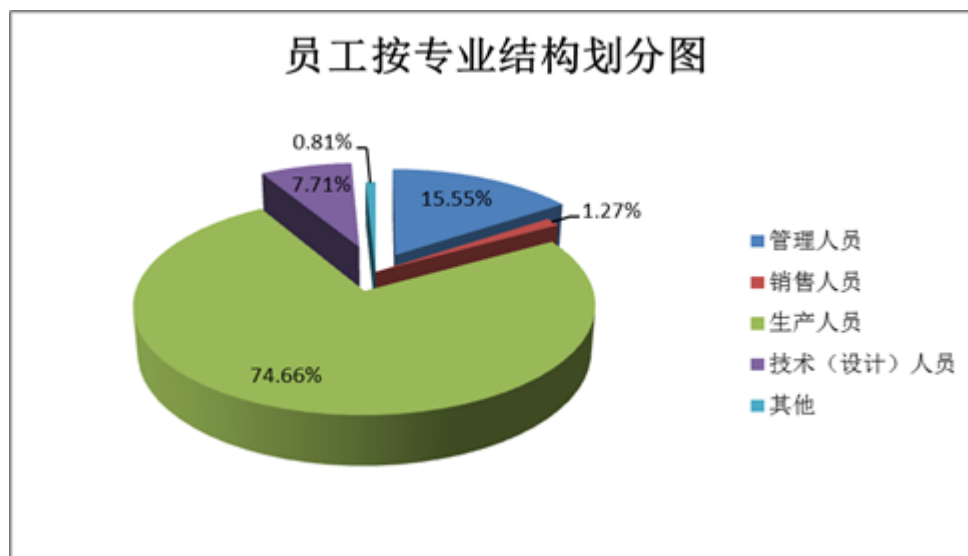
六、公司员工情况

截止到2013年12月31日，公司在册员工5035人。

1、按专业结构划分如下：

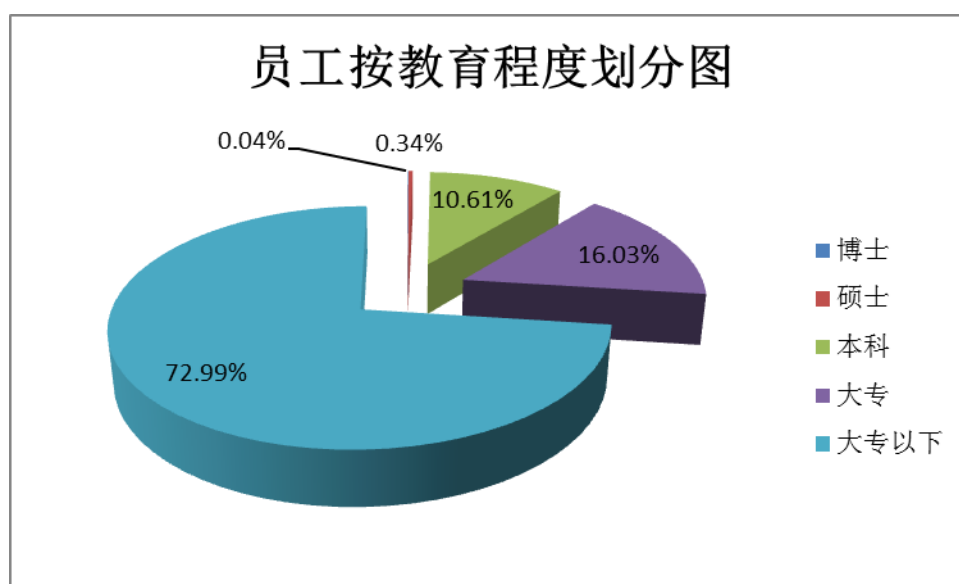
类别	人数	所占比例
管理人员	783	15.55%
销售人员	64	1.27%
生产人员	3759	74.66%
技术（设计）人员	388	7.71%

其他	41	0.81%
合计	5035	100%



2、按受教育程度划分如下：

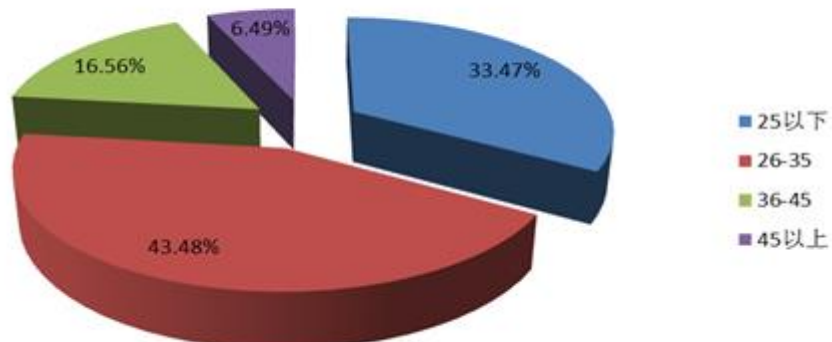
类别	人数	所占比例
博士	2	0.04%
硕士	17	0.34%
本科	534	10.61%
大专	807	16.03%
大专以下	3675	72.99%
合计	5035	100.00%



3、按年龄分布划分如下：

类别	人数	所占比例
25以下	1685	33.47%
26-35	2189	43.48%
36-45	834	16.56%
45以上	327	6.49%
合计	5035	100%

员工按年龄比例划分图



第八节 公司治理

一、公司治理的基本状况

报告期内，公司严格按照《公司法》、《证券法》、《上市公司治理准则》、《深圳证券交易所股票上市规则》、《中小企业板上市公司规范运作指引》等相关法律法规的要求，规范运作，建立了相互制衡、科学决策、协调运作的法人治理结构，并结合公司实际情况及监管部门的最新要求，及时对规章制度进行修订和完善，以不断提高公司治理水平。公司严格按照法律、法规及制度的要求召集、召开股东大会，确保所有股东的平等地位；公司全体董事诚实守信、勤勉尽责，能够按照相关法律、法规及规章制度的要求开展工作，认真出席董事会会议和股东大会，切实维护投资者的利益；公司监事能够认真履行职责，能够本着对股东负责的精神，对公司财务及董事、高级管理人员履行职责的合法合规性进行监督；公司能够严格按照法律、法规、公司章程及公司信息披露制度的规定，真实、准确、完整、及时地披露有关信息，增强公司运作的公开性和透明度。

报告期内，公司运作规范、独立性强、信息披露规范、公司治理实际情况与中国证监会有关规范性文件的要求不存在差异。

报告期内，公司建立和修订的各项制度的名称和公开信息披露情况：

序号	制度名称	信息披露时间	信息披露载体
1	提名与薪酬考核委员会工作细则（2013年5月）	2013-06-01	巨潮资讯网
2	监事会议事规则（2013年5月）	2013-06-01	巨潮资讯网
3	公司章程（2013年5月）	2013-06-01	巨潮资讯网
4	独立董事工作制度（2013年5月）	2013-06-01	巨潮资讯网
5	股东大会议事规则（2013年5月）	2013-06-01	巨潮资讯网
6	董事长工作细则（2013年5月）	2013-06-01	巨潮资讯网
7	审计委员会议事规则（2013年7月）	2013-07-06	巨潮资讯网
8	关联交易管理办法（2013年8月）	2013-08-23	巨潮资讯网
9	公司章程（2013年9月）	2013-09-27	巨潮资讯网
10	关联交易管理办法（2013年9月）	2013-09-27	巨潮资讯网
11	董事会决策权限（2013年9月）	2013-09-27	巨潮资讯网
12	总经理工作细则（2013年10月）	2013-10-23	巨潮资讯网

公司治理与《公司法》和中国证监会相关规定的要求是否存在差异

是 否

公司治理与《公司法》和中国证监会相关规定的要求不存在差异。

公司治理专项活动开展情况以及内幕信息知情人登记管理制度的制定、实施情况

公司积极开展专项治理活动，进行了关联交易自查并制定了《关联交易管理办法》；公司严格按照本公司《内幕信息知情人登记和报备制度》实施内幕信息知情人登记管理，在广东证监局及深交所网站上都有进行登记报备。

二、报告期内召开的年度股东大会和临时股东大会的有关情况

1、本报告期年度股东大会情况

会议届次	召开日期	会议议案名称	决议情况	披露日期	披露索引
2012 年年度股东大会	2013 年 04 月 26 日	1、关于《2012 年度董事会工作报告》的议案；2、关于《2012 年度监事会工作报告》的议案；3、关于《2012 年度财务决算报告》的议案；4、关于《2012 年度报告》及其《摘要》的议案；5、关于《2012 年度利润分配预案》的议案；6、关于续聘大信会计师事务所(特殊普通合伙)及支付该所报酬的议案。	六项议案均获审议通过，同意 319995000 股，占出席会议的股东所持有的总股份数的 100%；反对 0 股，占出席会议的股东所持有的总股份数的 0%；弃权 0 股，占出席会议的股东所持有的总股份数的 0%。	2013 年 04 月 27 日	《中国证券报》、《证券时报》及巨潮资讯网 (www.cninfo.com.cn) 2013 年 4 月 27 日的《2012 年年度股东大会决议公告》，公告编号：2013-037。

2、本报告期临时股东大会情况

会议届次	召开日期	会议议案名称	决议情况	披露日期	披露索引
2013 年第一次临时股东大会	2013 年 06 月 20 日	1、关于修订《股东大会议事规则》的议案；2、关于修订《监事会议事规则》的议案；3、关于修订《公司章程》的议案。	三项议案均获审议通过，同意 316995100 股，占出席会议的股东所持有的总股份数的 100%；反对 0 股，占出席会议的股东所持有的总股份数的 0%；弃权 0 股，占出席会议的股东所持有的总股份数的 0%。其中第三项议案由出席会议的股东所持有表决权的三分之二以上通过。	2013 年 06 月 21 日	《中国证券报》、《证券时报》及巨潮资讯网 (www.cninfo.com.cn) 2013 年 6 月 21 日的《2013 年第一次临时股东大会决议公告》，公告编号：2013-047。

2013 年第二次临时股东大会	2013 年 10 月 22 日	1、关于提名第三届董事会非独立董事候选人的议案；2、关于提名第三届董事会独立董事候选人的议案；3、关于提名第三届监事会非职工代表监事候选人的议案；4、关于修订《广州毅昌科技股份有限公司董事会决策权限》的议案；5、关于重新制定《关联交易管理办法》的议案；6、关于修订《公司章程》的议案。	第一项和第三项议案采用累积投票方式审议通过；第二项议案采用累积投票方式差额选举审议通过；第四、五、六项议案均获审议通过，同意 290947000 股，占出席会议的股东所持有的总股份数的 100%；反对 0 股，占出席会议的股东所持有的总股份数的 0%；弃权 0 股，占出席会议的股东所持有的总股份数的 0%。其中第六项议案由出席会议的股东所持表决权三分之二以上通过。	2013 年 10 月 23 日	《中国证券报》、《证券时报》及巨潮资讯网 (www.cninfo.com.cn)2013 年 10 月 23 日的《2013 年第二次临时股东大会决议公告》，公告编号：2013-081。
-----------------	------------------	--	---	------------------	--

三、报告期内独立董事履行职责的情况

1、独立董事出席董事会及股东大会的情况

独立董事出席董事会情况						
独立董事姓名	本报告期应参加董事会次数	现场出席次数	以通讯方式参加次数	委托出席次数	缺席次数	是否连续两次未亲自参加会议
朱桂龙	3	1	2	0	0	否
阮锋	3	1	2	0	0	否
白华	3	1	2	0	0	否
李非	9	4	5	0	0	否
梁彤纓	9	4	5	0	0	否
童慧明	9	4	5	0	0	否
独立董事列席股东大会次数		9				

连续两次未亲自出席董事会的说明

无

2、独立董事对公司有关事项提出异议的情况

独立董事对公司有关事项是否提出异议

是 否

报告期内独立董事对公司有关事项未提出异议。

3、独立董事履行职责的其他说明

独立董事对公司有关建议是否被采纳

是 否

独立董事对公司有关建议被采纳或未被采纳的说明

独立董事向公司建议进一步延伸市场范围,充分发挥自身核心竞争力的优势,不断推出新产品和新技术,以确保公司经营业绩不断提升。

四、董事会下设专门委员会在报告期内履行职责情况

公司董事会下设三个专门委员会,分别是发展战略委员会、审计委员会、提名与薪酬考核委员会。

报告期内各专门委员会履行职责情况如下:

1、发展战略委员会履职情况

发展战略委员会由三名董事组成,公司董事长兼总经理丁金铎先生担任召集人。报告期内,战略委员会召开了3次会议,对公司2013年度的经营情况、银行授信、使用自有资金对控股子公司股权收购及设立新子公司等事项进行了讨论和审议。

2、审计委员会履职情况

审计委员会由三名董事组成,其中独立董事两名,由独立董事白华先生担任召集人。2013年度,审计委员会召开了4次相关会议,对各季度内部审计工作总结和计划,内控自我评价报告,季度及年度报告,募集资金使用、关联交易,利润分配等事项进行了讨论和审议。审计委员会在年报编制及财务报表审计过程中,按照《独立董事年报工作规程》和《审计委员会年报工作规程》的要求,认真听取管理层对公司2013年度生产经营情况及重大事项进展情况的全面汇报,并与年报审计注册会计师进行了审计事前、事中、事后沟通,督促年审会计师按时完成审计工作。

3、提名与薪酬考核委员会履职情况

提名委员会由三名董事组成,其中独立董事两名,独立董事朱桂龙先生担任召集人。报告期内,公司提名委员会召开了3次专门会议,讨论了董事会规模和构成情况审查、现任董事、高级管理人员任职资格审查及提名公司董事会秘书、副总经理候选人的事项。对2013年度高级管理人员的薪酬方案进行了讨论和审议。

五、监事会工作情况

监事会在报告期内的监督活动中发现公司是否存在风险

是 否

监事会对报告期内的监督事项无异议。

六、公司相对于控股股东在业务、人员、资产、机构、财务等方面的独立完整情况

报告期内,公司与控股股东在业务、人员、资产、财务等方面做到了完全分开,公司生产经营稳定,具有独立完整的业务及自主经营能力。

(一) 业务独立

公司主要从事塑料结构件的研发、生产和销售,公司实际控制人、股东及其控制的其他企业目前均未从事相同或相似的

业务。公司拥有完全独立的业务经营体系和直接面向市场独立经营的能力，包括拥有独立的采购体系、生产体系、技术研发体系与市场营销体系，与股东之间不存在竞争关系或业务上依赖股东的情况，同时主营业务收入和利润完全不依赖与实际控制人、股东及其他关联方的关联交易。另外，公司实际控制人刘建伟已出具《避免同业竞争承诺函》，且均履行了相关承诺。

（二） 人员独立

公司拥有独立的员工队伍，并已建立完善的人事管理制度。公司总经理、副总经理、财务负责人、董事会秘书等高级管理人员均在公司工作并领取薪酬，未在控股股东及其下属企业担任除董事、监事以外的任何职务，也未在与本公司业务相同或相近的其他企业任职。公司财务人员没有在控股股东、实际控制人及其控制的其他企业中兼职。董事、监事及高级管理人员严格按照《公司法》、《公司章程》等有关规定产生，不存在法律、法规禁止的兼职情况。

（三） 资产独立完整

公司目前拥有的资产产权清晰，生产经营场所独立，对所有资产拥有完全的控制支配权，不存在资产、资金被控股股东违规占用的情况，也不存在以资产为各股东的债务提供担保的情况。

（四） 机构独立

公司根据《公司法》、《上市公司章程指引》等有关法律、法规和规范性文件的相关规定，设置了相应的组织机构，建立了以股东大会为最高权力机构、董事会为决策机构、监事会为监督机构、经理为执行机构的法人治理结构，建立独立的运行、考核、管理机制。公司的生产经营和办公机构均与股东单位完全分开，不存在与股东单位混合经营、合署办公的情形，不存在在股东单位和其他关联单位或个人干预公司机构设置的情况，不存在与控股股东或职能部门之间的从属关系。

（五） 财务独立

公司拥有独立的财务部门，按照《企业会计准则》、《企业会计制度》及其他财务会计法规、条例，结合自身实际情况，建立了独立的财务核算体系和财务管理制度，独立进行财务运作。公司拥有独立的银行账户，有独立的税务登记并作为独立纳税主体履行纳税义务。公司独立做出财务决策，自主决定资金使用事项，不存在股东干预公司资金使用安排的情况。

七、 同业竞争情况

公司不存在同业竞争情况。

公司发行上市前，为避免公司未来可能出现的同业竞争，公司的实际控制人冼燃、凤翔、戴耀花、李学银以及控股股东广州高金技术产业集团有限公司做出了《避免同业竞争的承诺》：

1、在本人（本公司）直接或间接持有毅昌科技股份的期间内，本人（本公司）将不会采取控股、参股、联营、合营、合作或以其他任何方式直接或间接从事与毅昌科技现在和将来业务范围相同、相似或可能构成实质性竞争的业务，也不会协助、促使或代表任何第三方以任何方式直接或间接从事与毅昌科技现在和将来业务范围相同、相似或可能构成实质性竞争的业务；并将促使本人（本公司）直接或间接控制的企业比照前述规定履行不竞争的义务；

2、如本人（本公司）从任何第三方获得的商业机会与毅昌科技经营的业务构成或可能构成竞争，则本人（本公司）将立即通知毅昌科技，并将该商业机会让与毅昌科技；

3、如因国家政策调整等不可抗力原因导致本人（本公司）或本人（本公司）直接或间接控制的企业将来从事的业务不可避免地构成与毅昌科技之间的同业竞争时，则本人（本公司）将在毅昌科技提出异议后及时转让或终止上述业务或促使本人（本公司）直接或间接控制的企业及时转让或终止上述业务；毅昌科技并对上述业务的转让享有优先受让权；

4、如本人（本公司）违反上述承诺，毅昌科技及毅昌科技其他股东均有权根据本承诺书依法申请强制发行人履行上述承诺，并要求本人（本公司）赔偿毅昌科技及毅昌科技其他股东因此遭受的全部损失；同时本人（本公司）因违反上述承诺所取得的利益均归毅昌科技所有；

5、以上承诺在本人（本公司）直接或间接拥有毅昌科技的股份期间内持续有效，且是不可撤销的。

八、高级管理人员的考评及激励情况

公司建立了较为完善的高级管理人员绩效考评体系，高级管理人员的工作绩效与其收入直接挂钩，由董事会薪酬委员会对其考评、审核有关薪酬方案并报董事会审议。报告期内，公司高级管理人员能够严格按照《公司法》、《公司章程》及国家有关法律法规认真履行职责，积极落实公司股东大会和董事会相关决议，在董事会的正确指导下积极调整经营思路，不断加强内部管理，较好地完成了本年度的各项任务。

第九节 内部控制

一、内部控制建设情况

公司根据《深圳证券交易所上市公司内部控制指引》、《企业内部控制基本规范》及其配套指引及中国证券监督管理委员会的有关规定从组织架构、企业文化、资金活动、采购业务、资产管理、销售业务、研究与开发、财务报告、合同管理、内部信息传递、信息系统等方面，构建了完整的内部控制制度和程序框架，形成了公司统一的内部控制制度管理体系。

二、董事会关于内部控制责任的声明

公司董事会及全体董事保证本报告内容不存在任何虚假记载、误导性陈述或重大遗漏，并对报告内容的真实性、准确性和完整性承担个别及连带责任。本公司董事会认为，截至 2013 年 12 月 31 日止，本公司按照《企业内部控制基本规范》建立的与财务报表相关比较健全和完善的内部控制制度和规范的业务流程，能够适应公司管理需要，合理保证财务报告的真实性、完整性，在重大风险失控、严重管理舞弊、重要流程错误等方面，具有合理的防范作用，并且公司内部控制制度得到了有效执行。

三、建立财务报告内部控制的依据

公司根据《公司法》、《证券法》、《上市公司治理准则》、《企业内部控制基本规范》、财政部等五部委发布的《企业内部控制应用指引》等法律、法规和规章制度的规定，本公司结合自身实际特点和情况的基础上设立内部控制制度。

四、内部控制自我评价报告

内部控制自我评价报告中报告期内发现的内部控制重大缺陷的具体情况	
报告期内未发现内部控制重大缺陷。	
内部控制自我评价报告全文披露日期	2014 年 04 月 26 日
内部控制自我评价报告全文披露索引	巨潮资讯网（www.cninfo.com.cn）

五、内部控制审计报告

适用 不适用

六、年度报告重大差错责任追究制度的建立与执行情况

公司严格按照中国证监会、深圳证券交易所等监管部门的要求，于 2010 年 8 月 26 日第一届董事会第十六次会议制定了《年报信息披露重大差错责任追究制度》，为规范公司定期报告及重大事项在筹划、编制、审议和披露期间，公司对外保送相关信息及外部使用人使用公司信息的相关行为，公司根据《中华人民共和国证券法》、《深圳证券交易所股票上市规则》、《上市公司信息披露管理办法》，于 2011 年 3 月 29 日第二届董事会第八次会议制定了《对外信息报送和使用制度》，就年报信息披露重大差错责任追究做了说明规定。报告期内，公司未发生重大会计差错更正、重大遗漏信息补充的情况。

第十节 财务报告

一、审计报告

审计意见类型	标准无保留审计意见
审计报告签署日期	2014 年 04 月 25 日
审计机构名称	大信会计师事务所有限公司（特殊普通合伙）
审计报告文号	大信审字[2014]第 3-00343 号
注册会计师姓名	吴金锋、杨春强

审计报告正文

广州毅昌科技股份有限公司全体股东：

我们审计了后附的广州毅昌科技股份有限公司（以下简称“贵公司”）财务报表，包括2013年12月31日的合并及母公司资产负债表，2013年度的合并及母公司利润表、合并及母公司现金流量表、合并及母公司股东权益变动表，以及财务报表附注。

一、管理层对财务报表的责任

编制和公允列报财务报表是贵公司管理层的责任，这种责任包括：（1）按照企业会计准则的规定编制财务报表，并使其实现公允反映；（2）设计、执行和维护必要的内部控制，以使财务报表不存在由于舞弊或错误导致的重大错报。

二、注册会计师的责任

我们的责任是在执行审计工作的基础上对财务报表发表审计意见。我们按照中国注册会计师审计准则的规定执行了审计工作。中国注册会计师审计准则要求我们遵守中国注册会计师职业道德守则，计划和执行审计工作以对财务报表是否不存在重大错报获取合理保证。

审计工作涉及实施审计程序，以获取有关财务报表金额和披露的审计证据。选择的审计程序取决于注册会计师的判断，包括对由于舞弊或错误导致的财务报表重大错报风险的评估。在进行风险评估时，注册会计师考虑与财务报表编制和公允列报相关的内部控制，以设计恰当的审计程序，但目的并非对内部控制的有效性发表意见。审计工作还包括评价管理层选用会计政策的恰当性和作出会计估计的合理性，以及评价财务报表的总体列报。

我们相信，我们获取的审计证据是充分、适当的，为发表审计意见提供了基础。

三、审计意见

我们认为，贵公司财务报表在所有重大方面按照企业会计准则的规定编制，公允反映了贵公司2013年12月31日的财务状况以及2013年度的经营成果和现金流量。

二、财务报表

财务附注中报表的单位为：人民币元

1、合并资产负债表

编制单位：广州毅昌科技股份有限公司

单位：元

项目	期末余额	期初余额
流动资产：		
货币资金	281,213,605.00	443,099,077.43
结算备付金		
拆出资金		
交易性金融资产		
应收票据	300,372,456.82	454,050,752.46
应收账款	995,357,739.05	641,865,130.71
预付款项	66,020,230.57	23,053,516.74
应收保费		
应收分保账款		
应收分保合同准备金		
应收利息		
应收股利		
其他应收款	8,793,315.87	12,895,565.53
买入返售金融资产		
存货	513,439,801.93	537,711,197.28
一年内到期的非流动资产		
其他流动资产	17,109,544.86	
流动资产合计	2,182,306,694.10	2,112,675,240.15
非流动资产：		
发放委托贷款及垫款		
可供出售金融资产		
持有至到期投资		
长期应收款		
长期股权投资	38,817,743.70	0.00
投资性房地产		
固定资产	821,304,501.01	837,044,239.15
在建工程	79,322,931.33	37,491,522.58
工程物资		
固定资产清理		

生产性生物资产		
油气资产		
无形资产	139,584,472.14	141,826,312.72
开发支出		
商誉		
长期待摊费用	9,853,378.57	2,963,953.65
递延所得税资产	36,850,616.00	14,403,990.75
其他非流动资产	30,262,009.63	4,386,575.42
非流动资产合计	1,155,995,652.38	1,038,116,594.27
资产总计	3,338,302,346.48	3,150,791,834.42
流动负债：		
短期借款	140,000,000.00	477,000,000.00
向中央银行借款		
吸收存款及同业存放		
拆入资金		
交易性金融负债		
应付票据	438,916,433.57	429,368,394.94
应付账款	655,927,408.65	431,453,268.29
预收款项	35,133,755.50	21,532,421.05
卖出回购金融资产款		
应付手续费及佣金		
应付职工薪酬	37,925,459.49	15,774,417.99
应交税费	4,623,298.10	-14,520,534.34
应付利息	14,873,972.21	808,011.06
应付股利		
其他应付款	5,438,796.09	22,536,925.81
应付分保账款		
保险合同准备金		
代理买卖证券款		
代理承销证券款		
一年内到期的非流动负债		
其他流动负债		
流动负债合计	1,332,839,123.61	1,383,952,904.80
非流动负债：		

长期借款	0.00	0.00
应付债券	296,150,125.07	
长期应付款		
专项应付款		
预计负债		
递延所得税负债		
其他非流动负债	128,745,855.19	127,132,502.33
非流动负债合计	424,895,980.26	127,132,502.33
负债合计	1,757,735,103.87	1,511,085,407.13
所有者权益（或股东权益）：		
实收资本（或股本）	401,000,000.00	401,000,000.00
资本公积	807,626,989.22	797,408,239.22
减：库存股		
专项储备		
盈余公积	29,659,751.94	29,659,751.94
一般风险准备		
未分配利润	316,409,413.46	379,581,646.00
外币报表折算差额	65,593.79	-50,701.44
归属于母公司所有者权益合计	1,554,761,748.41	1,607,598,935.72
少数股东权益	25,805,494.20	32,107,491.57
所有者权益（或股东权益）合计	1,580,567,242.61	1,639,706,427.29
负债和所有者权益（或股东权益）总计	3,338,302,346.48	3,150,791,834.42

法定代表人：丁金铎

主管会计工作负责人：叶昌焱

会计机构负责人：谭虹华

2、母公司资产负债表

编制单位：广州毅昌科技股份有限公司

单位：元

项目	期末余额	期初余额
流动资产：		
货币资金	251,552,161.50	351,146,196.74
交易性金融资产		
应收票据	294,410,052.11	455,213,290.21
应收账款	716,321,827.41	497,403,075.98

预付款项	24,066,431.45	12,310,352.45
应收利息		
应收股利		
其他应收款	15,002,317.13	6,908,317.44
存货	189,232,804.13	220,146,061.67
一年内到期的非流动资产		
其他流动资产	1,635,663.35	
流动资产合计	1,492,221,257.08	1,543,127,294.49
非流动资产：		
可供出售金融资产		
持有至到期投资		
长期应收款		
长期股权投资	799,340,948.07	668,287,314.37
投资性房地产		
固定资产	305,771,861.03	311,512,269.41
在建工程	35,781,316.05	7,795,383.77
工程物资		
固定资产清理		
生产性生物资产		
油气资产		
无形资产	51,027,771.07	52,022,344.50
开发支出		
商誉		
长期待摊费用		
递延所得税资产	17,824,309.41	7,642,590.83
其他非流动资产	610,778.71	3,464,459.37
非流动资产合计	1,210,356,984.34	1,050,724,362.25
资产总计	2,702,578,241.42	2,593,851,656.74
流动负债：		
短期借款	140,000,000.00	430,000,000.00
交易性金融负债		
应付票据	276,306,919.36	358,741,789.07
应付账款	475,959,572.20	272,894,848.26
预收款项	14,468,154.43	13,661,015.88

应付职工薪酬	11,059,427.05	3,898,921.45
应交税费	331,955.78	3,254,229.19
应付利息	14,873,972.21	739,566.62
应付股利		
其他应付款	22,059,175.35	17,209,072.17
一年内到期的非流动负债		
其他流动负债		
流动负债合计	955,059,176.38	1,100,399,442.64
非流动负债：		
长期借款		
应付债券	296,150,125.07	
长期应付款		
专项应付款		
预计负债		
递延所得税负债		
其他非流动负债	66,115,095.35	66,846,120.00
非流动负债合计	362,265,220.42	66,846,120.00
负债合计	1,317,324,396.80	1,167,245,562.64
所有者权益（或股东权益）：		
实收资本（或股本）	401,000,000.00	401,000,000.00
资本公积	796,180,608.37	785,961,858.37
减：库存股		
专项储备		
盈余公积	29,659,751.94	29,659,751.94
一般风险准备		
未分配利润	158,413,484.31	209,984,483.79
外币报表折算差额		
所有者权益（或股东权益）合计	1,385,253,844.62	1,426,606,094.10
负债和所有者权益（或股东权益）总计	2,702,578,241.42	2,593,851,656.74

法定代表人：丁金铎

主管会计工作负责人：叶昌焱

会计机构负责人：谭虹华

3、合并利润表

编制单位：广州毅昌科技股份有限公司

单位：元

项目	本期金额	上期金额
一、营业总收入	2,735,049,453.09	2,234,219,085.82
其中：营业收入	2,735,049,453.09	2,234,219,085.82
利息收入		
已赚保费		
手续费及佣金收入		
二、营业总成本	2,838,627,177.76	2,223,180,144.91
其中：营业成本	2,482,992,691.03	1,935,175,296.29
利息支出		
手续费及佣金支出		
退保金		
赔付支出净额		
提取保险合同准备金净额		
保单红利支出		
分保费用		
营业税金及附加	7,014,355.47	6,561,803.65
销售费用	77,512,400.17	69,746,821.51
管理费用	233,403,275.83	170,749,825.35
财务费用	26,246,899.11	29,673,115.19
资产减值损失	11,457,556.15	11,273,282.92
加：公允价值变动收益（损失以“－”号填列）		
投资收益（损失以“－”号填列）	574,679.34	
其中：对联营企业和合营企业的投资收益		
汇兑收益（损失以“-”号填列）		
三、营业利润（亏损以“－”号填列）	-103,003,045.33	11,038,940.91
加：营业外收入	33,451,472.22	27,273,720.37
减：营业外支出	2,745,861.19	639,237.96
其中：非流动资产处置损失	1,054,876.65	78,303.84
四、利润总额（亏损总额以“－”号填列）	-72,297,434.30	37,673,423.32

减：所得税费用	-10,585,305.58	5,904,988.54
五、净利润（净亏损以“-”号填列）	-61,712,128.72	31,768,434.78
其中：被合并方在合并前实现的净利润		
归属于母公司所有者的净利润	-55,152,232.54	36,826,161.77
少数股东损益	-6,559,896.18	-5,057,726.99
六、每股收益：	--	--
（一）基本每股收益	-0.14	0.09
（二）稀释每股收益	-0.14	0.09
七、其他综合收益	116,295.23	-35,391.44
八、综合收益总额	-61,595,833.49	31,733,043.34
归属于母公司所有者的综合收益总额	-55,035,937.31	36,790,770.33
归属于少数股东的综合收益总额	-6,559,896.18	-5,057,726.99

法定代表人：丁金铎

主管会计工作负责人：叶昌焱

会计机构负责人：谭虹华

4、母公司利润表

编制单位：广州毅昌科技股份有限公司

单位：元

项目	本期金额	上期金额
一、营业收入	1,385,635,897.35	1,377,383,993.73
减：营业成本	1,290,798,162.67	1,222,141,775.13
营业税金及附加	2,148,003.36	3,692,890.00
销售费用	22,927,096.88	22,326,046.48
管理费用	95,160,457.98	82,093,423.86
财务费用	24,949,162.46	26,978,619.72
资产减值损失	6,400,341.66	10,048,404.48
加：公允价值变动收益（损失以“-”号填列）		
投资收益（损失以“-”号填列）	-11,401,006.30	0.00
其中：对联营企业和合营企业的投资收益		
二、营业利润（亏损以“-”号填列）	-68,148,333.96	10,102,834.06
加：营业外收入	17,224,700.11	17,395,027.06

减：营业外支出	1,347,374.20	476,870.19
其中：非流动资产处置损失		
三、利润总额（亏损总额以“-”号填列）	-52,271,008.05	27,020,990.93
减：所得税费用	-8,720,008.57	1,374,824.03
四、净利润（净亏损以“-”号填列）	-43,550,999.48	25,646,166.90
五、每股收益：	--	--
（一）基本每股收益		
（二）稀释每股收益		
六、其他综合收益		
七、综合收益总额	-43,550,999.48	25,646,166.90

法定代表人：丁金铎

主管会计工作负责人：叶昌焱

会计机构负责人：谭虹华

5、合并现金流量表

编制单位：广州毅昌科技股份有限公司

单位：元

项目	本期金额	上期金额
一、经营活动产生的现金流量：		
销售商品、提供劳务收到的现金	2,942,820,727.30	2,544,482,273.91
客户存款和同业存放款项净增加额		
向中央银行借款净增加额		
向其他金融机构拆入资金净增加额		
收到原保险合同保费取得的现金		
收到再保险业务现金净额		
保户储金及投资款净增加额		
处置交易性金融资产净增加额		
收取利息、手续费及佣金的现金		
拆入资金净增加额		
回购业务资金净增加额		
收到的税费返还	482,990.37	2,175,906.71
收到其他与经营活动有关的现金	35,190,366.73	24,928,868.14
经营活动现金流入小计	2,978,494,084.40	2,571,587,048.76

购买商品、接受劳务支付的现金	2,379,974,872.31	1,987,515,146.29
客户贷款及垫款净增加额		
存放中央银行和同业款项净增加额		
支付原保险合同赔付款项的现金		
支付利息、手续费及佣金的现金		
支付保单红利的现金		
支付给职工以及为职工支付的现金	264,059,625.90	227,292,636.36
支付的各项税费	72,124,302.60	74,481,853.98
支付其他与经营活动有关的现金	148,461,668.40	125,172,814.13
经营活动现金流出小计	2,864,620,469.21	2,414,462,450.76
经营活动产生的现金流量净额	113,873,615.19	157,124,598.00
二、投资活动产生的现金流量：		
收回投资收到的现金		
取得投资收益所收到的现金		
处置固定资产、无形资产和其他长期资产收回的现金净额	5,348,002.59	580,490.89
处置子公司及其他营业单位收到的现金净额	-414,415.98	10,218,750.00
收到其他与投资活动有关的现金	15,021,400.00	
投资活动现金流入小计	19,954,986.61	10,799,240.89
购建固定资产、无形资产和其他长期资产支付的现金	182,986,499.87	135,668,613.66
投资支付的现金	40,000,000.00	
质押贷款净增加额		
取得子公司及其他营业单位支付的现金净额		
支付其他与投资活动有关的现金	0.00	400,000.00
投资活动现金流出小计	222,986,499.87	136,068,613.66
投资活动产生的现金流量净额	-203,031,513.26	-125,269,372.77
三、筹资活动产生的现金流量：		
吸收投资收到的现金		
其中：子公司吸收少数股东投资收到的现金		
取得借款收到的现金	280,000,000.00	842,000,000.00

发行债券收到的现金	295,500,000.00	
收到其他与筹资活动有关的现金		
筹资活动现金流入小计	575,500,000.00	842,000,000.00
偿还债务支付的现金	617,000,000.00	845,000,000.00
分配股利、利润或偿付利息支付的现金	19,119,905.00	46,245,758.51
其中：子公司支付给少数股东的股利、利润		
支付其他与筹资活动有关的现金		
筹资活动现金流出小计	636,119,905.00	891,245,758.51
筹资活动产生的现金流量净额	-60,619,905.00	-49,245,758.51
四、汇率变动对现金及现金等价物的影响	-75,215.36	-35,391.44
五、现金及现金等价物净增加额	-149,853,018.43	-17,425,924.72
加：期初现金及现金等价物余额	413,915,903.48	431,341,828.20
六、期末现金及现金等价物余额	264,062,885.05	413,915,903.48

法定代表人：丁金铎

主管会计工作负责人：叶昌焱

会计机构负责人：谭虹华

6、母公司现金流量表

编制单位：广州毅昌科技股份有限公司

单位：元

项目	本期金额	上期金额
一、经营活动产生的现金流量：		
销售商品、提供劳务收到的现金	1,551,177,431.25	1,590,980,025.38
收到的税费返还	33,160.06	81,696.80
收到其他与经营活动有关的现金	14,499,360.87	26,307,807.57
经营活动现金流入小计	1,565,709,952.18	1,617,369,529.75
购买商品、接受劳务支付的现金	1,278,459,835.56	1,251,558,078.49
支付给职工以及为职工支付的现金	102,250,991.43	85,857,601.76
支付的各项税费	27,164,378.70	33,295,138.37
支付其他与经营活动有关的现金	37,539,158.27	56,645,173.87
经营活动现金流出小计	1,445,414,363.96	1,427,355,992.49
经营活动产生的现金流量净额	120,295,588.22	190,013,537.26
二、投资活动产生的现金流量：		

收回投资收到的现金		
取得投资收益所收到的现金		
处置固定资产、无形资产和其他长期资产收回的现金净额	122,596.15	337,660.25
处置子公司及其他营业单位收到的现金净额		10,218,750.00
收到其他与投资活动有关的现金	9,000,000.00	
投资活动现金流入小计	9,122,596.15	10,556,410.25
购建固定资产、无形资产和其他长期资产支付的现金	65,255,773.54	31,210,982.03
投资支付的现金	142,454,640.00	100,136,150.00
取得子公司及其他营业单位支付的现金净额		
支付其他与投资活动有关的现金		400,000.00
投资活动现金流出小计	207,710,413.54	131,747,132.03
投资活动产生的现金流量净额	-198,587,817.39	-121,190,721.78
三、筹资活动产生的现金流量：		
吸收投资收到的现金		
取得借款收到的现金	280,000,000.00	795,000,000.00
发行债券收到的现金	295,500,000.00	
收到其他与筹资活动有关的现金		
筹资活动现金流入小计	575,500,000.00	795,000,000.00
偿还债务支付的现金	570,000,000.00	800,000,000.00
分配股利、利润或偿付利息支付的现金	18,670,704.11	43,178,536.76
支付其他与筹资活动有关的现金		
筹资活动现金流出小计	588,670,704.11	843,178,536.76
筹资活动产生的现金流量净额	-13,170,704.11	-48,178,536.76
四、汇率变动对现金及现金等价物的影响	-15,256.36	
五、现金及现金等价物净增加额	-91,478,189.64	20,644,278.72
加：期初现金及现金等价物余额	325,879,631.19	305,235,352.47
六、期末现金及现金等价物余额	234,401,441.55	325,879,631.19

法定代表人：丁金铎

主管会计工作负责人：叶昌焱

会计机构负责人：谭虹华

7、合并所有者权益变动表

编制单位：广州毅昌科技股份有限公司

本期金额

单位：元

项目	本期金额									
	归属于母公司所有者权益								少数股东权益	所有者权益合计
	实收资本（或股本）	资本公积	减：库存股	专项储备	盈余公积	一般风险准备	未分配利润	其他		
一、上年年末余额	401,000,000.00	797,408,239.22			29,659,751.94		379,581,646.00	-50,701.44	32,107,491.57	1,639,706,427.29
加：会计政策变更										
前期差错更正										
其他										
二、本年初余额	401,000,000.00	797,408,239.22			29,659,751.94		379,581,646.00	-50,701.44	32,107,491.57	1,639,706,427.29
三、本期增减变动金额（减少以“－”号填列）		10,218,750.00					-63,172,232.54	116,295.23	-6,301,997.37	-59,139,184.68
（一）净利润							-55,152,232.54		-6,559,896.18	-61,712,128.72
（二）其他综合收益								116,295.23		116,295.23
上述（一）和（二）小计							-55,152,232.54	116,295.23	-6,559,896.18	-61,595,833.49
（三）所有者投入和减少资本		10,218,750.00							257,898.81	10,476,648.81
1. 所有者投入资本										
2. 股份支付计入所有者权益的金额										
3. 其他		10,218,750.00							257,898.81	10,476,648.81
（四）利润分配							-8,020,000.00			-8,020,000.00
1. 提取盈余公积										
2. 提取一般风险准备										
3. 对所有者（或股东）的分配							-8,020,000.00			-8,020,000.00

4. 其他										
(五) 所有者权益内部结转										
1. 资本公积转增资本 (或股本)										
2. 盈余公积转增资本 (或股本)										
3. 盈余公积弥补亏损										
4. 其他										
(六) 专项储备										
1. 本期提取										
2. 本期使用										
(七) 其他										
四、本期期末余额	401,000,000.00	807,626,989.22			29,659,751.94		316,409,413.46	65,593.79	25,805,494.20	1,580,567,242.61

上年金额

单位：元

项目	上年金额									
	归属于母公司所有者权益								少数股东权益	所有者权益合计
	实收资本 (或股本)	资本公积	减：库存股	专项储备	盈余公积	一般风险准备	未分配利润	其他		
一、上年年末余额	401,000,000.00	797,408,239.22			27,095,135.25		357,350,100.92	-15,310.00	37,165,218.56	1,620,003,383.95
加：同一控制下企业合并产生的追溯调整										
加：会计政策变更										
前期差错更正										
其他										
二、本年年初余额	401,000,000.00	797,408,239.22			27,095,135.25		357,350,100.92	-15,310.00	37,165,218.56	1,620,003,383.95
三、本期增减变动金额 (减少以“—”号填列)					2,564,616.69		22,231,545.08	-35,391.44	-5,057,726.99	19,703,043.34
(一) 净利润							36,826,161.77		-5,057,726.99	31,768,434.78
(二) 其他综合收益								-35,391.44		-35,391.44
上述 (一) 和 (二) 小计							36,826,161.77	-35,391.44	-5,057,726.99	31,733,043.34

							61.77	44	6.99	.34
(三) 所有者投入和减少资本										
1. 所有者投入资本										
2. 股份支付计入所有者权益的金额										
3. 其他										
(四) 利润分配					2,564,616.69		-14,594,616.69			-12,030,000.00
1. 提取盈余公积					2,564,616.69		-2,564,616.69			
2. 提取一般风险准备										
3. 对所有者(或股东)的分配							-12,030,000.00			-12,030,000.00
4. 其他										
(五) 所有者权益内部结转										
1. 资本公积转增资本(或股本)										
2. 盈余公积转增资本(或股本)										
3. 盈余公积弥补亏损										
4. 其他										
(六) 专项储备										
1. 本期提取										
2. 本期使用										
(七) 其他										
四、本期期末余额	401,000,000.00	797,408,239.22			29,659,751.94		379,581,646.00	-50,701.44	32,107,491.57	1,639,706,427.29

法定代表人：丁金铎

主管会计工作负责人：叶昌焱

会计机构负责人：谭虹华

8、母公司所有者权益变动表

编制单位：广州毅昌科技股份有限公司

本期金额

单位：元

项目	本期金额							
	实收资本 (或股本)	资本公积	减：库存股	专项储备	盈余公积	一般风险 准备	未分配利 润	所有者权 益合计

一、上年年末余额	401,000.00	785,961.85			29,659,751.94		209,984,483.79	1,426,606,094.10
加：会计政策变更								
前期差错更正								
其他								
二、本年期初余额	401,000.00	785,961.85			29,659,751.94		209,984,483.79	1,426,606,094.10
三、本期增减变动金额（减少以“-”号填列）		10,218,750.00					-51,570,999.48	-41,352,249.48
（一）净利润							-43,550,999.48	-43,550,999.48
（二）其他综合收益								
上述（一）和（二）小计							-43,550,999.48	-43,550,999.48
（三）所有者投入和减少资本		10,218,750.00						10,218,750.00
1. 所有者投入资本								
2. 股份支付计入所有者权益的金额								
3. 其他		10,218,750.00						10,218,750.00
（四）利润分配							-8,020,000.00	-8,020,000.00
1. 提取盈余公积								
2. 提取一般风险准备								
3. 对所有者（或股东）的分配							-8,020,000.00	-8,020,000.00
4. 其他								
（五）所有者权益内部结转								
1. 资本公积转增资本（或股本）								
2. 盈余公积转增资本（或股本）								
3. 盈余公积弥补亏损								
4. 其他								
（六）专项储备								
1. 本期提取								
2. 本期使用								

(七) 其他								
四、本期期末余额	401,000,000.00	796,180,608.37			29,659,751.94		158,413,484.31	1,385,253,844.62

上年金额

单位：元

项目	上年金额							
	实收资本 (或股本)	资本公积	减：库存股	专项储备	盈余公积	一般风险 准备	未分配利 润	所有者权 益合计
一、上年年末余额	401,000,000.00	785,961,858.37			27,095,135.25		198,932,933.58	1,412,989,927.20
加：会计政策变更								
前期差错更正								
其他								
二、本年初余额	401,000,000.00	785,961,858.37			27,095,135.25		198,932,933.58	1,412,989,927.20
三、本期增减变动金额（减少以“－”号填列）					2,564,616.69		11,051,550.21	13,616,166.90
（一）净利润							25,646,166.90	25,646,166.90
（二）其他综合收益								
上述（一）和（二）小计							25,646,166.90	25,646,166.90
（三）所有者投入和减少资本								
1. 所有者投入资本								
2. 股份支付计入所有者权益的金额								
3. 其他								
（四）利润分配					2,564,616.69		-14,594,616.69	-12,030,000.00
1. 提取盈余公积					2,564,616.69		-2,564,616.69	
2. 提取一般风险准备								
3. 对所有者（或股东）的分配							-12,030,000.00	-12,030,000.00
4. 其他								
（五）所有者权益内部结转								
1. 资本公积转增资本（或股本）								

2. 盈余公积转增资本(或股本)								
3. 盈余公积弥补亏损								
4. 其他								
(六) 专项储备								
1. 本期提取								
2. 本期使用								
(七) 其他								
四、本期期末余额	401,000,000.00	785,961,858.37			29,659,751.94		209,984,483.79	1,426,606,094.10

法定代表人：丁金铎

主管会计工作负责人：叶昌焱

会计机构负责人：谭虹华

三、公司基本情况

广州毅昌科技股份有限公司（以下简称“公司”或“本公司”）系经广州市工商行政管理局批准由广州毅昌科技集团有限公司整体变更成立的股份有限公司。

2007年8月27日，根据协议、章程和广州毅昌科技集团有限公司股东会决议的规定，广州毅昌科技集团有限公司整体变更为“广州毅昌科技股份有限公司”，公司于2007年8月24日取得了广州市工商行政管理局核发(穗)名变核内字[2007]第0020070824017号《企业名称（企业集团）名称变更核准通知书》。广州高金技术产业集团有限公司、广东毅昌投资有限公司二家法人股东和冼燃、谢金成、董风、袁颜、战颖、肖杰等六位自然人以广州毅昌科技集团有限公司2007年3月31日经审计的净资产368,695,101.37元整体变更成立“广州毅昌科技股份有限公司”，注册资本338,000,000.00元，实际出资金额超过认缴的注册资本金额人民币30,695,101.37元计入资本公积。

经中国证券监督管理委员会证监许可[2010]599号文核准，并经深圳证券交易所同意，本公司向社会公开发行人民币普通股（A股）股票63,000,000.00股，每股面值1.00元，每股发行价为13.80元。公司股票于2010年6月1日在深圳证券交易所上市交易，发行后本公司注册资本变更为401,000,000.00元，公司股票简称毅昌股份，股票代码002420。

公司住所：广州市高新技术产业开发区科学城科丰路29号

公司注册资本：401,000,000.00元

公司法定代表人：丁金铎

公司经营范围：研究、开发、加工、制造：汽车零件、家用电器、注塑模具、冲压模具。复合材料建筑模板的设计、研究、生产、销售及售后服务。汽车技术设计。电子计算机软件技术开发。批发和零售贸易（国家专营专控商品除外）。自营和代理各类商品和技术的进出口，但国家限定公司经营或禁止进出口的商品和技术除外。

本公司的基本组织架构：公司设股东大会为公司的权力机构，董事会为股东大会的执行机构，总经理负责公司的日常经营管理工作，监事会为公司内部监督机构。在董事会下，另设审计委员会、提名与薪酬考核委员会、发展战略委员会。公司内设区域营销部、产品规划部、综合管理部、海外销售部、汽车事业部、工业设计中心、结构研究所、汽车研究院、标准化中心、海外研究所、财务部、采购部、基建部、进出口部，人力资源部，项目中心、证券部、审计部等内部机构。公司拥有安徽毅昌科技有限公司、蒙城毅昌科技有限公司、沈阳毅昌科技有限公司、沈阳毅昌科技发展有限公司、江苏毅昌科技有限公司、江苏设计谷科技有限公司、广州设计谷设计有限公司、重庆毅翔科技有限公司、芜湖毅昌科技有限公司、毅昌北美有限公司、广州恒佳精工科技有限公司、广州毅昌模板工程有限公司等12家全资子公司及无锡金悦科技有限公司、青岛恒佳塑业有限公司2家控股子公司。

四、公司主要会计政策、会计估计和前期差错

1、财务报表的编制基础

本公司财务报表以持续经营假设为基础，根据实际发生的交易和事项，按照财政部2006年2月15日及后续颁布的企业会计准则体系，并基于以下所述重要会计政策、会计估计进行编制。

2、遵循企业会计准则的声明

本公司编制的财务报表符合《企业会计准则》的要求，真实、完整地反映了公司2013年12月31日的财务状况以及2013年度的经营成果和现金流量等相关信息。

3、会计期间

本公司会计年度为公历年度，即每年1月1日起至12月31日止。

4、记账本位币

本公司以人民币为记账本位币。

5、同一控制下和非同一控制下企业合并的会计处理方法

(1) 同一控制下企业合并

对于同一控制下的企业合并，合并方在企业合并中取得的资产和负债，按照合并日在被合并方的账面价值计量。合并方取得的净资产账面价值与支付的合并对价账面价值（或发行股份面值总额）的差额，调整资本公积；资本公积不足冲减的，调整留存收益。合并方为进行企业合并发生的直接相关费用计入当期损益。

通过多次交易分步实现同一控制下企业合并的，在母公司财务报表中，以合并日持股比例计算的合并日应享有被合并方账面所有者权益份额作为该项投资的初始投资成本，初始投资成本与其原长期股权投资账面价值加上合并日取得进一步股份新支付对价的账面价值之和的差额，调整资本公积（股本溢价），资本公积不足冲减的，冲减留存收益。在合并财务报表中，对于合并日之前取得的对被合并方的股权以及合并日新取得的对被合并方的股权，按照其在合并日应享有被合并方账面所有者权益份额作为合并日初始投资成本，合并日初始投资成本与其原长期股权投资账面价值加上合并日取得进一步股份新支付对价的账面价值之和的差额，调整资本公积（股本溢价），资本公积不足冲减的，冲减留存收益。

(2) 非同一控制下的企业合并

对于非同一控制下的企业合并，合并成本为购买方在购买日为取得对被购买方的控制权而付出的资产、发生或承担的负债以及发行的权益性证券的公允价值。购买方为进行企业合并发生的各项直接相关费用计入当期损益。在合并合同中对可能影响合并成本的未来事项作出约定的，购买日如果估计未来事项很可能发生并且对合并成本的影响金额能够可靠计量的，也计入合并成本。

非同一控制下企业合并中所取得的被购买方符合确认条件的可辨认资产、负债及或有负债，在购买日以公允价值计量。购买方对合并成本大于合并中取得的被购买方可辨认净资产公允价值份额的差额，确认为商誉。购买方对合并成本小于合并中取得的被购买方可辨认净资产公允价值份额的，经复核后合并成本仍小于合并中取得的被购买方可辨认净资产公允价值份额的差额，计入当期损益。

通过多次交易分步实现非同一控制下企业合并的，在母公司财务报表中，以购买日之前所持被购买方的股权投资的账面

价值与购买日新增投资成本之和，作为该项投资的初始投资成本；购买日之前持有的被购买方的股权涉及其他综合收益的，应当在处置该项投资时将与其相关的其他综合收益转入当期投资收益。在合并财务报表中，对于购买日之前持有的被购买方的股权，按照该股权在购买日的公允价值进行重新计量，公允价值与其账面价值的差额计入当期投资收益；购买日之前持有的被购买方的股权涉及其他综合收益的，与其相关的其他综合收益应当转为购买日所属当期投资收益；以购买日之前所持被购买方的股权于购买日的公允价值与与购买日新购入股权所支付对价的公允价值之和作为合并成本，与购买方取得的按购买日持股比例计算应享有的被购买方可辨认净资产于购买日的公允价值的份额比较，确定购买日应予确认的商誉或应计入合并当期损益的金额。

6、分步处置股权至丧失控制权相关的具体会计政策

(1) “一揽子交易”的判断原则

处置对子公司股权投资的各项交易的条款、条件以及经济影响符合以下一种或多种情况时，将多次交易事项作为一揽子交易进行会计处理：

- ①这些交易是同时或者在考虑了彼此影响的情况下订立的；
- ②这些交易整体才能达成一项完整的商业结果；
- ③一项交易的发生取决于其他至少一项交易的发生；
- ④一项交易单独看是不经济的，但是和其他交易一并考虑时是经济的。

(2) “一揽子交易”的会计处理方法

对于属于“一揽子交易”的，将各项交易作为一项处置子公司并丧失控制权的交易进行会计处理，在母公司财务报表中将每一次处置价款与处置投资对应的账面价值的差额确认为当期投资收益；对于失去控制权之后的剩余股权，按其账面价值确认为长期股权投资或其他相关金融资产，失去控制权之后的剩余股权能够对原有子公司实施共同控制或重大影响的，按有关成本法转为权益法的相关规定进行会计处理。

在合并财务报表中，对于失去控制权之前的每一次交易，将处置价款与处置投资对应的享有该子公司净资产份额的差额确认为其他综合收益，在丧失控制权时一并转入丧失控制权当期的损益；对于失去控制权时的交易，对于剩余股权，按照其在丧失控制权日的公允价值进行重新计量，处置股权取得的对价与剩余股权公允价值之和，减去按原持股比例计算应享有原有子公司自购买日开始持续计算的净资产的份额之间的差额，计入丧失控制权当期的投资收益。与原有子公司股权投资相关的其他综合收益，在丧失控制权时转为当期投资收益。

(3) 非“一揽子交易”的会计处理方法

对于失去控制权之前的每一次交易，在母公司财务报表中将处置价款与处置投资对应的账面价值的差额确认为当期投资收益；在合并财务报表中将处置价款与处置投资对应的享有该子公司净资产份额的差额按照《关于不丧失控制权情况下处置部分对子公司投资会计处理的复函》（财会便[2009]14号）的规定计入资本公积（资本溢价），资本溢价不足冲减的，调整留存收益。

对于失去控制权时的交易，在母公司财务报表中，对于处置的股权，按照《企业会计准则第2号——长期股权投资》的规定进行会计处理；同时，对于剩余股权，按其账面价值确认为长期股权投资或其他相关金融资产。处置后的剩余股权能够对原有子公司实施共同控制或重大影响的，按有关成本法转为权益法的相关规定进行会计处理。在合并财务报表中，对于剩余股权，按照其在丧失控制权日的公允价值进行重新计量。处置股权取得的对价与剩余股权公允价值之和，减去按原持股比例计算应享有原有子公司自购买日开始持续计算的净资产的份额之间的差额，计入丧失控制权当期的投资收益。与原有子公司股权投资相关的其他综合收益，在丧失控制权时转为当期投资收益。

7、合并财务报表的编制方法

(1) 合并财务报表的编制方法

本公司将拥有实际控制权的子公司和特殊目的主体纳入合并财务报表范围。

本公司合并财务报表按照《企业会计准则第33号--合并财务报表》及相关规定的要求编制，合并时抵销合并范围内的所有重大内部交易和往来。子公司的股东权益中不属于母公司所拥有的部分作为少数股东权益在合并财务报表中单独列示。

子公司与本公司采用的会计政策或会计期间不一致的，在编制合并财务报表时，按照本公司的会计政策或会计期间对子公司财务报表进行必要的调整。

对于非同一控制下企业合并取得的子公司，在编制合并财务报表时，以购买日可辨认净资产公允价值为基础对其个别财务报表进行调整；对于同一控制下企业合并取得的子公司，视同该企业合并于合并当期的年初已经发生，从合并当期的年初起将其资产、负债、经营成果和现金流量纳入合并财务报表。

(2) 对同一子公司的股权在连续两个会计年度买入再卖出，或卖出再买入的应披露相关的会计处理方法

报告期内未发生相关业务。

8、现金及现金等价物的确定标准

本公司在编制现金流量表时所确定的现金，是指本公司库存现金以及可以随时用于支付的存款。

本公司在编制现金流量表时所确定的现金等价物，是指本公司持有的期限短、流动性强、易于转换为已知金额现金、价值变动风险很小的投资。

9、外币业务和外币报表折算

(1) 外币业务

本公司对发生的外币交易，采用与交易发生日即期汇率折合本位币入账。

资产负债表日，外币货币性项目按资产负债表日即期汇率折算，因该日的即期汇率与初始确认时或者前一资产负债表日即期汇率不同而产生的汇兑差额，除符合资本化条件的外币专门借款的汇兑差额在资本化期间予以资本化计入相关资产的成本外，均计入当期损益。

以历史成本计量的外币非货币性项目，仍采用交易发生日的即期汇率折算，不改变其记账本位币金额。以公允价值计量的外币非货币性项目，采用公允价值确定日的即期汇率折算，折算后的记账本位币金额与原记账本位币金额的差额，作为公允价值变动(含汇率变动)处理，计入当期损益或确认为其他综合收益并计入资本公积。

(2) 外币财务报表的折算

本公司的控股子公司、合营企业、联营企业等，若采用与本公司不同的记账本位币，需对其外币财务报表折算后，再进行会计核算及合并财务报表的编报。

资产负债表中的资产和负债项目，采用资产负债表日的即期汇率折算，所有者权益项目除“未分配利润”项目外，其他项目采用发生时的即期汇率折算。利润表中的收入和费用项目，采用交易发生日的即期汇率折算。折算产生的外币财务报表折算差额，在资产负债表中所有者权益项目下单独列示。

外币现金流量按照系统合理方法确定的，采用交易发生日的即期汇率折算。汇率变动对现金的影响额，在现金流量表中单独列示。

处置境外经营时，与该境外经营有关的外币报表折算差额，全部或按处置该境外经营的比例转入处置当期损益。

10、金融工具

(1) 金融工具的分类

金融工具划分为金融资产或金融负债。

金融资产于初始确认时分类为：以公允价值计量且其变动计入当期损益的金融资产（包括交易性金融资产和指定为以公允价值计量且其变动计入当期损益的金融资产）、持有至到期投资、贷款和应收款项、可供出售金融资产。除应收款项以外的金融资产的分类取决于本公司及其子公司对金融资产的持有意图和持有能力等。

金融负债于初始确认时分类为：以公允价值计量且其变动计入当期损益的金融负债（包括交易性金融负债和指定为以公允价值计量且其变动计入当期损益的金融负债）以及其他金融负债。

(2) 金融工具的确认依据和计量方法

本公司成为金融工具合同的一方时，确认为一项金融资产或金融负债。

本公司金融资产或金融负债初始确认按公允价值计量。后续计量则分类进行处理：以公允价值计量且其变动计入当期损益的金融资产、可供出售金融资产及以公允价值计量且其变动计入当期损益的金融负债按公允价值计量；财务担保合同及以低于市场利率贷款的贷款承诺，在初始确认后按照《企业会计准则第13号—或有事项》确定的金额和初始确认金额扣除按照《企业会计准则第14号—收入》的原则确定的累计摊销额后的余额之中的较高者进行后续计量；持有到期投资、贷款和应收款项以及其他金融负债按摊余成本计量。

本公司金融资产或金融负债后续计量中公允价值变动形成的利得或损失，除与套期保值有关外，按照如下方法处理：①以公允价值计量且其变动计入当期损益的金融资产或金融负债公允价值变动形成的利得或损失，计入公允价值变动损益；在资产持有期间所取得的利息或现金股利，确认为投资收益；处置时，将实际收到的金额与初始入账金额之间的差额确认为投资收益，同时调整公允价值变动损益。②可供出售金融资产的公允价值变动计入资本公积；持有期间按实际利率法计算的利息，计入投资收益；可供出售权益工具投资的现金股利，于被投资单位宣告发放股利时计入投资收益；处置时，将实际收到的金额与账面价值扣除原直接计入资本公积的公允价值变动累计额之后的差额确认为投资收益。

(3) 金融资产转移的确认依据和计量方法

本公司金融资产转移的确认依据：金融资产所有权上几乎所有的风险和报酬转移时，或既没有转移也没有保留金融资产所有权上几乎所有的风险和报酬，但放弃了对该金融资产控制的，应当终止确认该项金融资产。

本公司金融资产转移的计量：金融资产满足终止确认条件，应进行金融资产转移的计量，即将所转移金融资产的账面价值与因转移而收到的对价和原直接计入资本公积的公允价值变动累计额之和的差额部分，计入当期损益。

金融资产部分转移满足终止确认条件的，将所转移金融资产整体的账面价值，在终止确认部分和未终止确认部分之间，按照各自的相对公允价值进行分摊，并将终止确认部分的账面价值与终止确认部分的收到对价和原直接计入资本公积的公允价值变动累计额之和的差额部分，计入当期损益。

(4) 金融负债终止确认条件

本公司金融负债终止确认条件：金融负债的现时义务全部或部分已经解除的，则应终止确认该金融负债或其一部分。

(5) 金融资产和金融负债公允价值的确定方法

本公司对金融资产和金融负债的公允价值的确认方法：如存在活跃市场的金融工具，以活跃市场中的报价确定其公允价

值；如不存在活跃市场的金融工具，采用估值技术确定其公允价值。

估值技术包括参考熟悉情况并自愿交易的各方最近进行的市场交易中使用的价格、参照实质上相同的其他金融资产的当前公允价值、现金流量折现法等。采用估值技术时，优先最大程度使用市场参数，减少使用与本公司及其子公司特定相关的参数。

(6) 金融资产（不含应收款项）减值测试方法、减值准备计提方法

本公司在资产负债日对除以公允价值计量且变动计入当期损益的金融资产以外的金融资产的账面价值进行减值检查，当客观证据表明金融资产发生减值，则应当对该金融资产进行减值测试，以根据测试结果计提减值准备。

本公司对单项金额重大的金融资产单独进行减值测试；对单项金额不重大的金融资产，单独进行减值测试或包括在具有类似信用风险特征的金融资产组合中进行减值测试。单独测试未发生减值的金融资产(包括单项金额重大和不重大的金融资产)，包括在具有类似信用风险特征的金融资产组合中再进行减值测试。已单项确认减值损失的金融资产，不包括在具有类似信用风险特征的金融资产组合中进行减值测试。

持有至到期投资、贷款和应收款项发生减值时，将其账面价值减记至预计未来现金流量现值，减记金额确认为减值损失，计入当期损益。可供出售金融资产发生减值时，将原直接计入资本公积的因公允价值下降形成的累计损失予以转出并计入当期损益，该转出的累计损失为该资产初始取得成本扣除已收回本金和已摊销金额、当前公允价值和原已计入损益的减值损失后的余额。

各类可供出售金融资产减值的各项认定标准

本公司各类可供出售金融资产减值的认定标准包括下列各项：

- ①发行方或债务人发生严重财务困难；
- ②债务人违反了合同条款，如偿付利息或本金发生违约或逾期等；
- ③债权人出于经济或法律等方面因素的考虑，对发生财务困难的债务人作出让步；
- ④债务人很可能倒闭或进行其他财务重组；
- ⑤因发行方发生重大财务困难，该金融资产无法在活跃市场继续交易；
- ⑥无法辨认一组金融资产中的某项资产的现金流量是否已经减少，但根据公开的数据对其进行总体评价后发现，该组金融资产自初始确认以来的预计未来现金流量确已减少且可计量，如该组金融资产的债务人支付能力逐步恶化，或债务人所在国家或地区失业率提高、担保物在其所在地区的价格明显下降、所处行业不景气等；
- ⑦权益工具发行方经营所处的技术、市场、经济或法律环境等发生重大不利变化，使权益工具投资人可能无法收回投资成本；
- ⑧权益工具投资的公允价值发生严重或非暂时性下跌；
- ⑨其他表明金融资产发生减值的客观证据。

(7) 将尚未到期的持有至到期投资重分类为可供出售金融资产的，说明持有意图或能力发生改变的依据

尚未到期的持有至到期投资重分类为可供出售金融资产主要判断依据：

- 1) 没有可利用的财务资源持续地为该金融资产投资提供资金支持，以使该金融资产投资持有至到期；
- 2) 管理层没有意图持有至到期；
- 3) 受法律、行政法规的限制或其他原因，难以将该金融资产持有至到期；
- 4) 其他表明本公司没有能力持有至到期。

重大的尚未到期的持有至到期投资重分类为可供出售金融资产需经董事会审批后决定。

11、应收款项坏账准备的确认标准和计提方法

本公司应收款项主要包括应收账款、长期应收款和其他应收款。在资产负债表日有客观证据表明其发生了减值的，本公

司根据其账面价值与预计未来现金流量现值之间差额确认减值损失。

(1) 单项金额重大的应收款项坏账准备

单项金额重大的判断依据或金额标准	期末余额 500 万元（含 500 万元）以上的应收账款；期末余额 200 万元（含 200 万元）以上的其他应收款
单项金额重大并单项计提坏账准备的计提方法	单独进行减值测试，根据其未来现金流量现值低于其账面价值的差额，确认减值损失，计提坏账准备

(2) 按组合计提坏账准备的应收款项

组合名称	按组合计提坏账准备的计提方法	确定组合的依据
组合 1 关联方组合	其他方法	按关联方划分组合
组合 2 备用金组合	其他方法	同账龄的应收款项具有类似信用风险特征。
按组合计提坏账准备的计提方法	账龄分析法	
组合 1	其他方法	单独进行减值测试，如有客观证据表明发生了减值，按预计未来现金流量现值低于其账面价值的差额，计提坏账准备；如经测试未发现减值，合并范围内的关联方应收款项不计提坏账准备，其它关联方应收款项按账龄分析法计提坏账准备。
组合 2	账龄分析法	按账龄分析法计提坏账准备

组合中，采用账龄分析法计提坏账准备的

适用 不适用

账龄	应收账款计提比例(%)	其他应收款计提比例(%)
其中：6 个月以内（含 6 个月）	1%	1%
6 个月至 1 年	10%	10%
1—2 年	20%	20%
2—3 年	40%	40%
3—4 年	80%	80%
5 年以上	100%	100%

组合中，采用余额百分比法计提坏账准备的

适用 不适用

组合中，采用其他方法计提坏账准备的

适用 不适用

(3) 单项金额虽不重大但单项计提坏账准备的应收账款

单项计提坏账准备的理由	账龄时间较长且存在客观证据表明发生了减值。
坏账准备的计提方法	根据预计未来现金流量现值低于其账面价值的差额，确认减值损失，计提坏账

	准备。
--	-----

12、存货

(1) 存货的分类

存货是指本公司在日常活动中持有以备出售的产成品或商品、处在生产过程中的在产品、在生产过程或提供劳务过程中耗用的材料和物料等。主要包括原材料、产成品、委托加工物质、自制半成品、在产品、周转材料、包装物等。

(2) 发出存货的计价方法

计价方法：加权平均法

存货发出时，采取加权平均法确定其发出的实际成本。

(3) 存货可变现净值的确定依据及存货跌价准备的计提方法

资产负债表日，存货按照成本与可变现净值孰低计量，并按单个存货项目计提存货跌价准备，但对于数量繁多、单价较低的存货，按照存货类别计提存货跌价准备。

存货可变现净值的确定依据：①产成品可变现净值为估计售价减去估计的销售费用和相关税费后金额；②为生产而持有的材料等，当用其生产的产成品的可变现净值高于成本时按照成本计量；当材料价格下降表明产成品的可变现净值低于成本时，可变现净值为估计售价减去至完工时估计将要发生的成本、估计的销售费用以及相关税费后的金额确定。③持有待售的材料等，可变现净值为市场售价。

(4) 存货的盘存制度

盘存制度：永续盘存制

本公司的存货盘存制度为永续存制。

(5) 低值易耗品和包装物的摊销方法

低值易耗品

摊销方法：其他

周转材料（工模具等）采用自使用之日起一年内分月平均摊销；其他周转材料采用分次摊销。

包装物

摊销方法：一次摊销法

包装物采用一次摊销法。

13、长期股权投资

(1) 投资成本的确定

①对于企业合并取得的长期股权投资，如为同一控制下的企业合并，应当按照取得被合并方所有者权益账面价值的份额确认为初始成本；非同一控制下的企业合并，应当按购买日确定的合并成本确认为初始成本；②以支付现金取得的长期股权投资，初始投资成本为实际支付的购买价款；③以发行权益性证券取得的长期股权投资，初始投资成本为发行权益性证券的

公允价值；④投资者投入的长期股权投资，初始投资成本为合同或协议约定的价值；⑤非货币性资产交换取得或债务重组取得的，初始投资成本根据准则相关规定确定。

(2) 后续计量及损益确认

长期股权投资后续计量分别采用权益法或成本法。采用权益法核算的长期股权投资，按照应享有或应分担的被投资单位实现的净损益的份额，确认投资收益并调整长期股权投资。当宣告分派的利润或现金股利计算应分得的部分，相应减少长期股权投资的账面价值。采用成本法核算的长期股权投资，除追加或收回投资外，账面价值一般不变。当宣告分派的利润或现金股利计算应分得的部分，确认投资收益。长期股权投资具有共同控制、重大影响的采用权益法核算，其他采用成本法核算。

(3) 确定对被投资单位具有共同控制、重大影响的依据

1.确定对被投资单位具有共同控制的依据：两个或多个合营方通过合同或协议约定，对被投资单位的财务和经营政策必须由投资双方或若干方共同决定的情形。

2.确定对被投资单位具有重大影响的依据：当持有被投资单位 20% 以上至 50% 的表决权资本时，具有重大影响。或虽不足 20%，但符合下列条件之一时，具有重大影响：

- ①. 在被投资单位的董事会或类似的权力机构中派有代表；
- ②. 参与被投资单位的政策制定过程；
- ③. 向被投资单位派出管理人员；
- ④. 被投资单位依赖投资公司的技术或技术资料；
- ⑤. 其他能足以证明对被投资单位具有重大影响的情形。

(4) 减值测试方法及减值准备计提方法

资产负债表日，本公司对长期股权投资检查是否存在可能发生减值的迹象，当存在减值迹象时应进行减值测试确认其可收回金额，按账面价值与可收回金额孰低计提减值准备，减值损失一经计提，在以后会计期间不再转回。可收回金额按照长期股权投资出售的公允价值净额与预计未来现金流量的现值之间孰高确定。长期股权投资出售的公允价值净额，如存在公平交易的协议价格，则按照协议价格减去相关税费；若不存在公平交易销售协议但存在资产活跃市场或同行业类似资产交易价格，按照市场价格减去相关税费。

14、投资性房地产

不适用。

15、固定资产

(1) 固定资产确认条件

固定资产指为生产商品、提供劳务、出租或经营管理而持有的，使用寿命超过一个会计年度的有形资产。同时满足以下条件时予以确认：①与该固定资产有关的经济利益很可能流入企业；②该固定资产的成本能够可靠地计量

(2) 融资租入固定资产的认定依据、计价方法

融资租入固定资产的认定依据：实质上转移了与资产所有权有关的全部风险和报酬的租赁。具体认定依据为符合下列一

项或数项条件的：①在租赁期届满时，租赁资产的所有权转移给承租人；②承租人有购买租赁资产的选择权，所订立的购买价款预计将远低于行使选择权时租赁资产的公允价值，因而在租赁开始日就可以合理确定承租人会行使这种选择权；③即使资产的所有权不转移，但租赁期占租赁资产使用寿命的大部分；④承租人在租赁开始日的最低租赁付款额现值，几乎相当于租赁开始日租赁资产公允价值；⑤租赁资产性质特殊，如不作较大改造只有承租人才能使用。融资租入固定资产的计价方法：融资租入固定资产初始计价为租赁期开始日租赁资产公允价值与最低租赁付款额现值较低者作为入账价值；融资租入固定资产后续计价采用与自有固定资产相一致的折旧政策计提折旧及减值准备。

(3) 各类固定资产的折旧方法

本公司固定资产主要分为：房屋及建筑物、机器设备、电子设备、运输设备等；折旧方法采用年限平均法。根据各类固定资产的性质和使用情况，确定固定资产的使用寿命和预计净残值。并在年度终了，对固定资产的使用寿命、预计净残值和折旧方法进行复核，如与原先估计数存在差异的，进行相应的调整。除已提足折旧仍继续使用的固定资产和单独计价入账的土地之外，本公司对所有固定资产计提折旧。

类别	折旧年限（年）	残值率（%）	年折旧率
房屋及建筑物	20-35	5%	4.75%-2.71%
机器设备	5-10	5%	19.00% - 9.50%
电子设备	5	5%	19.00%
运输设备	5	5%	19.00%
其他设备	5-10	5%	19.00%

(4) 固定资产的减值测试方法、减值准备计提方法

资产负债表日，本公司对固定资产检查是否存在可能发生减值的迹象，当存在减值迹象时应进行减值测试确认其可收回金额，如果可收回金额的计量结果表明该固定资产的可收回金额低于其账面价值的将其差额确认为资产减值损失，减值损失一经计提，在以后会计期间不再转回。

固定资产可收回金额根据资产公允价值减去处置费用后净额与资产预计未来现金流量的现值两者孰高确定。固定资产的公允价值减去处置费用后净额，如存在公平交易中的销售协议价格，则按照销售协议价格减去可直接归属该资产处置费用的金额确定；或不存在公平交易销售协议但存在资产活跃市场或同行业类似资产交易价格，按照市场价格减去处置费用后的金额确定。

(5) 其他说明

无。

16、在建工程

(1) 在建工程的类别

本公司在建工程分为自营方式建造和出包方式建造两种。

(2) 在建工程结转为固定资产的标准和时点

本公司在建工程在工程完工达到预定可使用状态时，结转固定资产。预定可使用状态的判断标准，应符合下列情况之一：

- ① 固定资产的实体建造（包括安装）工作已经全部完成或实质上已经全部完成；
- ② 已经试生产或试运行，并且其结果表明资产能够正常运行或能够稳定地生产出合格产品，或者试运行结果表明其能够正常运转或营业；
- ③ 该项建造的固定资产上的支出金额很少或者几乎不再发生；
- ④ 所购建的固定资产已经达到设计或合同要求，或与设计或合同要求基本相符。

（3）在建工程的减值测试方法、减值准备计提方法

资产负债表日，本公司对在建工程检查是否存在可能发生减值的迹象，当存在减值迹象时应进行减值测试确认其可收回金额，如果可收回金额的计量结果表明该在建工程的可收回金额低于其账面价值的将其差额确认为资产减值损失，减值损失一经计提，在以后会计期间不再转回。

在建工程可收回金额根据资产公允价值减去处置费用后的净额与资产预计未来现金流量的现值两者孰高确定。

17、借款费用

（1）借款费用资本化的确认原则

本公司发生的借款费用，可直接归属于符合资本化条件的资产的购建或者生产的，予以资本化，计入相关资产成本；其他借款费用，在发生时根据其发生额确认为费用，计入当期损益。符合资本化条件的资产，是指需要经过相当长时间的购建或者生产活动才能达到预定可使用或者可销售状态的固定资产、投资性房地产和存货等资产。

（2）借款费用资本化期间

资本化期间：指从借款费用开始资本化时点到停止资本化时点的期间。借款费用暂停资本化的期间不包括在内。

（3）暂停资本化期间

暂停资本化期间：在购建或生产过程中发生非正常中断、且中断时间连续超过3个月的，应当暂停借款费用的资本化期间。

（4）借款费用资本化金额的计算方法

资本化金额计算：①借入专门借款，按照专门借款当期实际发生的利息费用，减去将尚未动用的借款资金存入银行取得的利息收入或进行暂时性投资取得的投资收益后金额确定；②占用一般借款按照累计资产支出超过专门借款部分的资产支出加权平均数乘以所占用一般借款的资本化率计算确定。资本化率为一般借款加权平均利率计算确定。③借款存在折价或溢价，按照实际利率法确定每一会计期间应摊销的折价或溢价金额，调整每期利息金额。

实际利率法是根据借款实际利率计算其摊余折价或溢价或利息费用的方法。其中实际利率是借款在预期存续期间的未来现金流量，折现为该借款当前账面价值所使用的利率。

18、生物资产

不适用

19、油气资产

不适用

20、无形资产

(1) 无形资产的计价方法

本公司无形资产按照成本进行初始计量。购入的无形资产，按实际支付的价款和相关支出作为实际成本。投资者投入的无形资产，按投资合同或协议约定的价值确定实际成本，但合同或协议约定价值不公允的，按公允价值确定实际成本。自行开发的无形资产，其成本为达到预定用途前所发生的支出总额。

本公司无形资产后续计量，分别为①使用寿命有限无形资产采用直线法摊销，并在年度终了，对无形资产的使用寿命和摊销方法进行复核，如与原先估计数存在差异的，进行相应的调整。②使用寿命不确定的无形资产不摊销，但在年度终了，对使用寿命进行复核，当有确凿证据表明其使用寿命是有限的，则估计其使用寿命，按直线法进行摊销。

(2) 使用寿命有限的无形资产的使用寿命估计情况

本公司对使用寿命有限的无形资产，估计其使用寿命时通常考虑以下因素：①运用该资产生产的产品通常的寿命周期、可获得的类似资产使用寿命的信息；②技术、工艺等方面的现阶段情况及对未来发展趋势的估计；③以该资产生产的产品或提供劳务的市场需求情况；④现在或潜在的竞争者预期采取的行动；⑤为维持该资产带来经济利益能力的预期维护支出，以及公司预计支付有关支出的能力；⑥对该资产控制期限的相关法律规定或类似限制，如特许使用期、租赁期等；⑦与公司持有其他资产使用寿命的关联性。

项目	预计使用寿命	依据
----	--------	----

(3) 使用寿命不确定的无形资产的判断依据

本公司将无法预见该资产为公司带来经济利益的期限，或使用期限不确定等无形资产确定为使用寿命不确定的无形资产。

使用寿命不确定的判断依据：①来源于合同性权利或其他法定权利，但合同规定或法律规定无明确使用年限；②综合合同行业情况或相关专家论证等，仍无法判断无形资产为公司带来经济利益的期限。

每年年末，对使用寿命不确定无形资产使用寿命进行复核，主要采取自下而上的方式，由无形资产使用相关部门进行基础复核，评价使用寿命不确定判断依据是否存在变化等。

(4) 无形资产减值准备的计提

资产负债表日，本公司对无形资产检查是否存在可能发生减值的迹象，当存在减值迹象时应进行减值测试确认其可收回金额，如果可收回金额的计量结果表明该无形资产的可收回金额低于其账面价值的将其差额确认为资产减值损失，减值损失一经计提，在以后会计期间不再转回。

无形资产可收回金额根据资产公允价值减去处置费用后的净额与资产预计未来现金流量的现值两者孰高确定。

(5) 划分公司内部研究开发项目的研究阶段和开发阶段具体标准

划分内部研究开发项目的研究阶段和开发阶段的具体标准：为获取新的技术和知识等进行的有计划的调查阶段，应确定为研究阶段，该阶段具有计划性和探索性等特点；在进行商业性生产或使用前，将研究成果或其他知识应用于某项计划或设

计，以生产出新的或具有实质性改进的材料、装置、产品等阶段，应确定为开发阶段，该阶段具有针对性和形成成果的可能性较大等特点。

（6）内部研究开发项目支出的核算

内部研究开发项目研究阶段的支出，于发生时计入当期损益；开发阶段的支出，同时满足下列条件的，确认为无形资产：(1) 完成该无形资产以使其能够使用或出售在技术上具有可行性；(2) 具有完成该无形资产并使用或出售的意图；(3) 无形资产产生经济利益的方式，包括能够证明运用该无形资产生产的产品存在市场或无形资产自身存在市场，无形资产将在内部使用的，能证明其有用性；(4) 有足够的技术、财务资源和其他资源支持，以完成该无形资产的开发，并有能力使用或出售该无形资产；(5) 归属于该无形资产开发阶段的支出能够可靠地计量。

21、长期待摊费用

本公司长期待摊费用是指已经支出，但受益期限在一年以上（不含一年）的各项费用，主要包括车位使用费、房屋装修费等。长期待摊费用按费用项目的受益期限分期摊销。若长期待摊的费用项目不能使以后会计期间受益，则将尚未摊销的该项目的摊余价值全部转入当期损益。

22、附回购条件的资产转让

不适用

23、预计负债

（1）预计负债的确认标准

当与或有事项相关的义务是公司承担的现时义务，且履行该义务很可能导致经济利益流出，同时其金额能够可靠地计量时确认该义务为预计负债。

（2）预计负债的计量方法

按照履行相关现时义务所需支出的最佳估计数进行初始计量，如所需支出存在一个连续范围，且该范围内各种结果发生的可能性相同，最佳估计数按照该范围内的中间值确定；如涉及多个项目，按照各种可能结果及相关概率计算确定最佳估计数。

资产负债表日应当对预计负债账面价值进行复核，有确凿证据表明该账面价值不能真实反映当前最佳估计数，应当按照当前最佳估计数对该账面价值进行调整。

24、股份支付及权益工具

- (1) 股份支付的种类
- (2) 权益工具公允价值的确定方法
- (3) 确认可行权权益工具最佳估计的依据
- (4) 实施、修改、终止股份支付计划的相关会计处理

25、回购本公司股份

26、收入

(1) 销售商品收入确认时间的具体判断标准

本公司销售的商品在同时满足下列条件时，按从购货方已收或应收的合同或协议价款的金额确认销售商品收入：①已将商品所有权上的主要风险和报酬转移给购货方；②既没有保留通常与所有权相联系的继续管理权，也没有对已售出的商品实施有效控制；③收入的金额能够可靠地计量；④相关的经济利益很可能流入企业；⑤相关的已发生或将发生的成本能够可靠地计量。

合同或协议价款的收取采用递延方式，实质上具有融资性质的，按照应收的合同或协议价款的公允价值确定销售商品收入金额。

报告期内，公司对国内销售和出口销售收入确认的原则分别如下：

A. 国内销售收入确认方法

同时满足下列条件的情况下确认销售商品收入：根据销售订单由仓库配货后，运输部门将货物发运，同时购货方对货物的数量和质量无异议进行确认；销售金额已经确定，并已收讫货款或预计可以收回货款；开具销售发票；销售商品的成本能够可靠地计量。

B. 出口销售收入确认方法

同时满足下列条件的情况下确认销售商品收入：根据与购货方的销售合同或订单要求组织生产，经检验合格后通过海关报关出口，取得出口报关单，已经安排货物发运并将提单送达购货方；销售收入金额已经确定，并已收讫货款或预计可以收回货款；开具出口销售发票；销售商品的成本能够可靠地计量。

(2) 确认让渡资产使用权收入的依据

本公司在让渡资产使用权相关的经济利益很可能流入并且收入的金额能够可靠地计量时确认让渡资产使用权收入。

(3) 确认提供劳务收入的依据

在资产负债表日提供劳务交易的结果能够可靠估计的，采用完工百分比法确认提供劳务收入。本公司根据已完工作的测量确定提供劳务交易的完工进度（完工百分比），在资产负债表日提供劳务交易结果不能够可靠估计的，分别下列情况处理：①已经发生的劳务成本预计能够得到补偿的，按照已经发生的劳务成本金额确认提供劳务收入，并按相同金额结转劳务成本；②已经发生的劳务成本预计不能够得到补偿的，将已经发生的劳务成本计入当期损益，不确认提供劳务收入。

(4) 按完工百分比法确认提供劳务的收入和建造合同收入时，确定合同完工进度的依据和方法

27、政府补助

(1) 类型

根据相关政府文件规定的补助对象，公司将政府补助划分为主要包括与资产相关的政府补助和与收益相关的政府补助两种类型。与资产相关的政府补助，是指本公司取得的、用于购建或以其他方式形成长期资产的政府补助。与收益相关的政府补助，是指本公司取得的除与资产相关的政府补助之外的政府补助。

(2) 会计政策

政府补助在能够满足政府补助所附的条件且能够收到时予以确认。对期末有证据表明公司能够符合政府补助规定的相关条件且预计能够收到时，按应收金额确认。除此之外，政府补助在实际收到时确认。

政府补助为货币性资产的，按照收到或应收的金额计量。政府补助为非货币性资产的，按照公允价值计量；公允价值不能够可靠取得的，按照名义金额计量，按照名义金额计量的政府补助，直接计入当期损益。

与资产相关的政府补助，确认为递延收益，按照所建造或购买的资产的使用寿命，自相关资产可供使用时起将递延收益分期转入营业外收入。与收益相关的政府补助，用于补偿以后期间的相关费用或损失的，确认为递延收益，并在确认相关费用的期间计入当期损益；用于补偿已经发生的相关费用或损失的，直接计入当期损益。

已确认的政府补助需要返还时，存在相关递延收益余额的，冲减相关递延收益账面余额，超出部分计入当期损益；不存在相关递延收益余额的，直接计入当期损益。

28、递延所得税资产和递延所得税负债

(1) 确认递延所得税资产的依据

根据资产、负债的账面价值与其计税基础之间的差额（未作为资产和负债确认的项目按照税法规定可以确定其计税基础的，确定该计税基础为其差额），按照预期收回该资产或清偿该负债期间的适用税率计算确认递延所得税资产或递延所得税负债。

递延所得税资产的确认以很可能取得用来抵扣可抵扣暂时性差异的应纳税所得额为限。资产负债表日，有确凿证据表明未来期间很可能获得足够的应纳税所得额用来抵扣可抵扣暂时性差异的，确认以前会计期间未确认的递延所得税资产。如未来期间很可能无法获得足够的应纳税所得额用以抵扣递延所得税资产的，则减记递延所得税资产的账面价值。

(2) 确认递延所得税负债的依据

根据资产、负债的账面价值与其计税基础之间的差额（未作为资产和负债确认的项目按照税法规定可以确定其计税基础的，确定该计税基础为其差额），按照预期收回该资产或清偿该负债期间的适用税率计算确认递延所得税资产或递延所得税负债。

对与子公司及联营企业投资相关的应纳税暂时性差异，确认递延所得税负债，除非本公司能够控制暂时性差异转回的时间且该暂时性差异在可预见的未来很可能不会转回。对与子公司及联营企业投资相关的可抵扣暂时性差异，当该暂时性差异在可预见的未来很可能转回且未来很可能获得用来抵扣可抵扣暂时性差异的应纳税所得额时，确认递延所得税资产。

29、经营租赁、融资租赁

(1) 经营租赁会计处理

如果租赁条款在实质上将与租赁资产所有权有关的全部风险和报酬转移给承租人，该租赁为融资租赁，其他租赁则为经营租赁。

经营租赁中的租金，本公司在租赁期内各个期间按照直线法确认当期损益。发生的初始直接费用，计入当期损益。

(2) 融资租赁会计处理

本公司无融资租赁业务。

(3) 售后租回的会计处理

本公司无售后租回业务。

30、持有待售资产

(1) 持有待售资产确认标准

同时满足下列条件:公司已经就处置该资产作出决议; 公司已经与受让方签订了不可撤消的转让协议; 该项资产转让将在一年内完成。

(2) 持有待售资产的会计处理方法

对于持有待售的固定资产,应当调整该项固定资产的预计净残值, 使该固定资产的预计净残值反映其公允价值减去处置费用后的金额, 但不得超过符合持有待售条件时该项固定资产的原账面价值, 原账面价值高于调整后预计净残值的差额, 应作为资产减值损失计入当期损益。

对于持有待售其他非流动资产, 比照上述原则处理, 持有待售的非流动资产包括单项资产和处置组, 处置组是指作为整体出售或其他方式一并处置的一组资产。

31、资产证券化业务

本公司无资产证券化业务

32、套期会计

不适用

33、主要会计政策、会计估计的变更

本报告期主要会计政策、会计估计是否变更

是 否

无

(1) 会计政策变更

本报告期主要会计政策是否变更

是 否

无

(2) 会计估计变更

本报告期主要会计估计是否变更

是 否

无

34、前期会计差错更正

本报告期是否发现前期会计差错

是 否

无。

(1) 追溯重述法

本报告期是否发现采用追溯重述法的前期会计差错

是 否

(2) 未来适用法

本报告期是否发现采用未来适用法的前期会计差错

是 否

35、其他主要会计政策、会计估计和财务报表编制方法

不适用

五、税项**1、公司主要税种和税率**

税种	计税依据	税率
增值税	应纳税增值额(应纳税额按应纳税销售额乘以适用税率扣除当期允许抵扣的进项税后的余额计算)	17%
城市维护建设税	缴纳的流转税税额	7%、5%
企业所得税	应纳税所得额	15%、25%

教育费附加	缴纳的流转税税额	3%
地方教育费附加	缴纳的流转税税额	2%
地方水利建设基金	缴纳的流转税税额	1%

各分公司、分厂执行的所得税税率

本公司及子公司安徽毅昌科技有限公司、沈阳毅昌科技有限公司、江苏毅昌科技有限公司、控股子公司青岛恒佳塑业有限公司的所得税税率为15%；无锡金悦科技有限公司、江苏设计谷科技有限公司、广州设计谷设计有限公司、重庆毅翔科技有限公司、芜湖毅昌科技有限公司、广州恒佳精工科技有限公司、蒙城毅昌科技有限公司、广州毅昌模板工程有限公司、沈阳毅昌科技发展有限公司的所得税率为25%；毅昌北美有限公司按公司注册地相关税收法律缴纳企业所得税。

2、税收优惠及批文

1、增值税

本公司及子公司青岛恒佳塑业有限公司、无锡金悦科技有限公司出口产品增值税实行“免、抵、退”政策，公司产品中，坐具的出口退税率为11%，等离子显像组件及其零件出口退税率为13%，其他彩色电视机零件出口退税率为17%。其他塑料或橡胶用注塑模具、汽车及家用电器的模具、其他电视机零件出口退税率为14%。离子电视机塑胶件等其他电视机组件的退税率为17%。

2、企业所得税

(1) 本公司2008年12月经广东省科技局批准并公示认定为高新技术企业。2011年8月通过高企复审，享受15%的所得税优惠政策，有效期为2011年1月-2013年12月。

(2) 公司控股子公司青岛恒佳塑业有限公司，2008年12月经青岛市科技局批准并公示认定为高新技术企业。2011年8月通过高企复审，享受15%的所得税优惠政策，有效期为2011年1月-2013年12月。

(3) 公司全资子公司安徽毅昌科技有限公司，2008年12月经安徽省科技局批准并公示认定为高新技术企业。2011年10月通过高企复审，享受15%的所得税优惠政策，有效期为2011年1月-2013年12月。

(4) 公司全资子公司沈阳毅昌科技有限公司，2011年12月经辽宁省科技局批准并公示认定为高新技术企业，2013年享受15%的企业所得税优惠政策，有效期为2011年1月-2013年12月。

(5) 公司全资子公司江苏毅昌科技有限公司，2012年8月经江苏省科技局批准并公示认定为高新技术企业，2013年享受15%的企业所得税优惠政策，有效期为2012年1月-2014年12月。

3、其他说明

无

六、企业合并及合并财务报表

1、子公司情况

本公司将拥有实际控制权的子公司和特殊目的主体纳入合并财务报表范围。

本公司合并财务报表按照《企业会计准则第33号—合并财务报表》及相关规定的要求编制，合并时抵销合并范围内的所有重大内部交易和往来。子公司的股东权益中不属于母公司所拥有的部分作为少数股东权益在合并财务报表中股东权益项下单独列示。

子公司与本公司采用的会计政策或会计期间不一致的，在编制合并财务报表时，按照本公司的会计政策或会计期间对子公司财务报表进行必要的调整。

对于非同一控制下企业合并取得的子公司，在编制合并财务报表时，以购买日可辨认净资产公允价值为基础对其个别财

务报表进行调整；对于同一控制下企业合并取得的子公司，视同该企业合并于合并当期的年初已经发生，从合并当期的年初起将其资产、负债、经营成果和现金流量纳入合并财务报表。

(1) 通过设立或投资等方式取得的子公司

单位：元

子公司全称	子公司类型	注册地	业务性质	注册资本	经营范围	期末实际投资额	实质上构成对子公司净投资的其他项目余额	持股比例(%)	表决权比例(%)	是否合并报表	少数股东权益	少数股东权益中用于冲减少数股东损益的金额	从母公司所有者权益冲减子公司少数股东分担的本期亏损超过少数股东在该子公司年初所有者权益中所享有份额后的余额
安徽毅昌科技有限公司	有限公司	安徽省合肥市	制造	16,307万元	工程塑料、化工原料(不含危险品)、精密塑胶及制品的生产、装配、销售；家电产品、五金模具、五金冲压件及相关材料的设计、研发、生产、销售；钣金原料、玻璃制品销售；自营和代理各类商品和技术的进口业务。	158,866,517.76		100%	100%	是			

蒙城毅昌科技有限公司	有限公司	安徽省蒙城县	制造	2,000 万元	汽车零部件制造、销售（不含发动机、底盘、车身、电气设备）；家用电器、汽车技术设计；计算机软件技术开发；自营和代理各类商品和技术；自营和代理各类商品和技术的进出口。	20,000,000.00		100%	100%	是			
无锡金悦科技有限公司	有限公司	江苏省无锡市	制造	300 万美元	开发电子计算机件软件技术；研发加工制造塑料制品；加工制造模具。	16,361,122.18		75%	75%	是	16,333,041.06		
沈阳毅昌科技有限公司	有限公司	辽宁省沈阳市	制造	10,000 万元	注塑模具、冲压模具、工程塑料制品、钣金材料制品设计；模具外协加工；工程塑料制品制造；电子计算机软件开发；电视机、电视机料件及模具批发零售；自营和代理各类商品和技术的进出口。	100,000,000.00		100%	100%	是			
沈阳毅昌科技发展有限公司	有限公司	辽宁省沈阳市	制造	1,800 万元	改性塑料材料、钣金材料及其制品的研发、销售；平面广告设	18,000,000.00		100%	100%	是			

					计、企业形象设计、工业产品设计咨询；电子计算机软件技术开发；酒店管理、物业管理；房屋租赁；项目投资；知识产权代理服务、自营和代理各类商品和技术的进出口业务（以上两项法律法规限定或禁止经营的商品和技术除外）							
江苏毅昌科技有限公司	有限公司	江苏省昆山市	制造	17,206万元	液晶背光模组 紧密板金件、高端电视结构件、金属模具的研发、生产、加工、销售；汽车零件、家用电器、改性塑料材料、钣金材料、装饰材料、塑料及其制品的研发、销售；电子计算机软件开发；自营和代理各类商品和货物及技术的进出口业务，法律、行政法规规定前置许可经营、禁止经营的除外。	172,060,000.00		100%	100%	是		
江苏设计谷科技有限公司	有限公司	江苏省昆山市	设计	5,000万元	研究、开发、加工、制造、销售家用电器、视讯产品、液晶模组及其零部件、液晶电视；模具手板加工；包装设	50,000.00		100%	100%	是		

					计、营销推广设计、平面广告设计、网页设计、企业形象设计、工业设计咨询和培训(不含国家统一认可的职业资格证书培训); 零配件及材料的技术咨询、专利申请服务; 物业管理; 房屋租赁; 货物及技术的进出口业务。								
广州设计谷设计有限公司	有限公司	广东省广州市	设计	200 万元	电子信息产品、汽车配件、家用电器、通讯产品、家具、模型、模具的设计、生产、销售; 医疗器械的设计; 产品包装设计; 平面广告设计; 企业形象设计。	2,000,000.00		100%	100%	是			
重庆毅翔科技有限公司	有限公司	重庆市	制造	200 万元	汽车零部件(不含发动机)、电器机械零配件的生产、装配、销售; 家电产品、五金模具、五金冲压件及相关材料的设计、生产、销售。	2,000,000.00		100%	100%	是			
芜湖毅昌科技有限公司	有限公司	安徽省芜湖市	制造	18,000 万元	工程塑料、化工原料(除危险化学品、剧毒化学品、易制毒化学品)研发、加工、制造、销售; 汽车零件、家用电器注塑模具、改性塑料材料、钣	180,000,000.00		100%	100%	是			

					金属材料、装饰材料、塑料及制品销售, 电子计算机软件技术开发及相关服务; 自营和代理各类商品和技术的进出口业务, 但国家限定企业经营或禁止的商品和技术除外。								
毅昌北美有限公司	有限公司	美国	咨询	140 万美元	设计、咨询。	8,786,190.00		100%	100%	是			
广州恒佳精工科技有限公司	有限公司	广东省广州市	制造	1,000 万元	电器机械、五金、电子产品、模具、橡胶制品、塑料制品、高分子材料的技术开发、研究、技术咨询、加工、制造、销售及售后维护。	10,000,000.00		100%	100%	是			
广州毅昌模板工程有限公司	有限公司	广东省广州市	制造	1,000 万元	房屋建筑业	10,000,000.00		100%	100%	是			

通过设立或投资等方式取得的子公司的其他说明

注1: 上述期末出资额中, 包含全资子公司安徽毅昌科技有限公司持有的对沈阳毅昌科技有限公司出资1,000,000.00元、对芜湖毅昌科技有限公司出资500,000.00元、对江苏毅昌科技有限公司出资1,000,000.00元、对江苏设计谷科技有限公司出资500,000.00元、对重庆毅翔科技有限公司出资1,281,000.00元, 其他均为本公司出资。

注2: 重庆毅翔科技有限公司系由重庆一创精密塑业有限公司于2013年4月更名而来。

(2) 同一控制下企业合并取得的子公司

单位: 元

子公司 全称	子公司 类型	注册地	业务性 质	注册资 本	经营范围	期末实际 投资额	实质 上构 成对 子公 司净 投资 的其 他项 目余 额	持股比 例(%)	表决 权比 例(%)	是否 合并 报表	少数股 东权益	少数 股东 权益 中用 于冲 减少 少数 股东 损益 的金 额	从母公 司所有 者权益 冲减子 公司少 数股东 分担的 本期亏 损超过 少数股 东在该 子公司 年初所 有者权 益中所 享有份 额后的 余额
青岛恒 佳塑业 有限公 司	有限公 司	山东省 青岛市	制造	500 万 美元	工程塑料制品、金属制品、玻璃制品及其模具的研发、加工、制造；电视机整机制造；工程塑料、金属制品和电视机的批发；货物进出口	16,730,37 4.43		75%	75%	是	9,472,45 3.14		

通过同一控制下企业合并取得的子公司的其他说明
无。

(3) 非同一控制下企业合并取得的子公司

单位：元

子公司 全称	子公司 类型	注册地	业务性 质	注册资 本	经营范 围	期末实 际投资 额	实质 上构 成对 子公 司净 投资 的其 他项 目余 额	持股比 例(%)	表决权 比例 (%)	是否合 并报表	少数股 东权益	少数 股东 权益 中用 于冲 减少 少数 股东 损益 的金 额	从母公 司所有 者权益 冲减子 公司少 数股东 分担的
-----------	-----------	-----	----------	----------	----------	-----------------	---	-------------	------------------	------------	------------	---	---

																							本期亏损超过少数股东在该子公司年初所有者权益中所享有份额后的余额
--	--	--	--	--	--	--	--	--	--	--	--	--	--	--	--	--	--	--	--	--	--	--	----------------------------------

通过非同一控制下企业合并取得的子公司的其他说明

无。

2、特殊目的主体或通过受托经营或承租等方式形成控制权的经营实体

单位： 元

名称	与公司主要业务往来	在合并报表内确认的主要资产、负债期末余额
无		

特殊目的主体或通过受托经营或承租等方式形成控制权的经营实体的其他说明

无

3、合并范围发生变更的说明

合并报表范围发生变更说明

无

适用 不适用

4、报告期内新纳入合并范围的主体和报告期内不再纳入合并范围的主体

本期新纳入合并范围的子公司、特殊目的主体、通过受托经营或承租等方式形成控制权的经营实体

单位： 元

名称	期末净资产	本期净利润
广州恒佳精工科技有限公司	9,572,685.94	-427,314.06
蒙城毅昌科技有限公司	19,944,292.82	-55,707.18
广州毅昌模板工程有限公司	9,827,706.51	-172,293.49
沈阳毅昌科技发展有限公司	17,988,405.00	-11,595.00

本期不再纳入合并范围的子公司、特殊目的主体、通过受托经营或承租等方式形成控制权的经营实体

单位： 元

名称	处置日净资产	年初至处置日净利润
----	--------	-----------

上海印姿美装饰材料有限公司	-641,025.76	-1,182,016.45
合肥印姿美装饰材料有限公司		
厦门一创科技有限公司		-232,809.71

新纳入合并范围的主体和不再纳入合并范围的主体其他说明

新纳入合并范围的主体：

注1：2013年2月6日，公司第二届董事会第二十三次会议审议通过了《关于投资设立全资子公司的议案》，同意公司以自有资金出资1,000万元设立广州恒佳精工科技有限公司，2013年7月1日，广州恒佳精工科技有限公司完成设立工商登记，本期纳入合并范围。

注2：2013年2月6日，公司第二届董事会第二十三次会议审议通过了《关于投资设立子公司并实施汽车内外饰件建设项目的议案》，同意公司以自有资金出资2,000万元设立蒙城毅昌科技有限公司，2013年6月19日，蒙城毅昌科技有限公司完成设立工商登记，本期纳入合并范围。

注3：2013年7月5日，公司第二届董事会第二十八次会议审议通过了《关于全资设立子公司的议案》，同意公司以自有资金出资2,000万元设立广州毅昌模板工程有限公司，2013年10月10日，广州毅昌模板工程有限公司完成设立工商登记，本期纳入合并范围。

注4：2013年12月11日，公司第三届董事会第三次会议审议通过了《关于投资设立沈阳毅昌科技发展有限公司的议案》，同意公司以自有资金出资1,800万元设立沈阳毅昌科技发展有限公司，2013年12月19日，沈阳毅昌科技发展有限公司完成设立工商登记，本期纳入合并范围。

本期不再纳入合并范围的子公司：

注1：2012年12月20日本公司与本公司第二大广东毅昌投资有限公司签订《股权转让协议》，约定由广东毅昌投资有限公司以1,021.875万元的价格购买本公司购买持有上海印姿美装饰材料有限公司87.2%的股权。协议约定：自工商行政管理部门对本次股权转让的全部股权完成工商变更登记之日起，广东毅昌投资有限公司成为拥有上海印姿美装饰材料有限公司87.2%的股权，并享有相应的权利并承担相应的义务。2013年6月5日，上海印姿美装饰材料有限公司已在上海市工商行政管理局青浦分局完成核准变更，本公司自2013年6月1日起不再将其纳入合并范围。

注2：合肥印姿美装饰材料有限公司为上海印姿美装饰材料有限公司的全资子公司，处置日净资产、本期期初至处置日期间的归属于母公司股东净利润已经包含在上海印姿美装饰材料有限公司数据中

注3：2012年12月20日召开第二届董事会第二十二次会议审议通过了《关于注销全资子公司厦门一创科技有限公司的议案》，同意注销公司的全资子公司厦门一创科技有限公司，2013年11月，厦门一创科技有限公司工商注销手续已办理完毕，本期期初至处置日期间的净利润-232,809.71元不包括因无法支付本公司而确认为营业外收入的6,813,852.69元应付款。

5、报告期内发生的同一控制下企业合并

单位：元

被合并方	属于同一控制下企业合并的判断依据	同一控制的实际控制人	合并本期期初至合并日的收入	合并本期至合并日的净利润	合并本期至合并日的经营活动现金流
无					

同一控制下企业合并的其他说明

无

6、报告期内发生的非同一控制下企业合并

单位：元

被合并方	商誉金额	商誉计算方法
无		

非同一控制下企业合并的其他说明

无

是否存在通过多次交易分步实现企业合并且在本报告期取得控制权的情形

 适用 不适用**7、报告期内出售丧失控制权的股权而减少子公司**

子公司名称	出售日	损益确认方法

出售丧失控制权的股权而减少的子公司的其他说明

是否存在通过多次交易分步处置对子公司投资且至本报告期丧失控制权的情形

 适用 不适用**8、报告期内发生的反向购买**

借壳方	判断构成反向购买的依据	合并成本的确定方法	合并中确认的商誉或计入当期的损益的计算方法
无			

反向购买的其他说明

无

9、本报告期发生的吸收合并

单位：元

吸收合并的类型	并入的主要资产		并入的主要负债	
	项目	金额	项目	金额
同一控制下吸收合并	项目	金额	项目	金额
非同一控制下吸收合并	项目	金额	项目	金额
无				

吸收合并的其他说明

10、境外经营实体主要报表项目的折算汇率

公司的境外子公司ECHOM NORTH AMERICA INC.[毅昌（北美）有限公司]设立在美国，其记账本位币为美元，公

司合并其财务报表时，将其报表项目折算为人民币后合并，报告期内折算汇率情况如下：

资产负债表中的资产和负债项目按编表日现行汇率进行折算，所有者权益项目中未分配利润项目外，均按发生时的当日汇率折算，利润表中的收入和费用项目，采用交易发生日的即期汇率折算，折算产生的外币财务报表折算差额，在资产负债表中所有者权益项目下单独列示。

	资产和负债项目	
	2013年12月31日	2012年12月31日
ECHOM NORTH AMERICA INC. 毅昌（北美）有限公司	1美元=6.0969人民币	1美元=6.2888人民币

七、合并财务报表主要项目注释

1、货币资金

单位：元

项目	期末数			期初数		
	外币金额	折算率	人民币金额	外币金额	折算率	人民币金额
现金：	--	--	409,087.94	--	--	166,859.37
人民币	--	--	409,087.94	--	--	166,859.37
银行存款：	--	--	232,705,540.03	--	--	310,387,194.60
人民币	--	--	229,488,484.03	--	--	306,038,464.83
美元	527,653.96	1:6.0969	3,217,053.43	691,502.92	1:6.2888	4,348,726.92
加元	0.45	1:5.7111	2.57	0.45	1:6.3184	2.85
其他货币资金：	--	--	48,098,977.03	--	--	132,545,023.46
人民币	--	--	48,098,977.03	--	--	132,545,023.46
合计	--	--	281,213,605.00	--	--	443,099,077.43

如有因抵押、质押或冻结等对使用有限制、存放在境外、有潜在回收风险的款项应单独说明

其他货币资金明细

项目	期末余额	年初余额
银行承兑汇票保证金	48,098,977.03	132,545,023.46
合计	48,098,977.03	132,545,023.46

注：2013年末三个月以上到期银行承兑汇票保证金为17,150,719.95元。

2、交易性金融资产

(1) 交易性金融资产

单位：元

项目	期末公允价值	期初公允价值
----	--------	--------

(2) 变现有限制的交易性金融资产

单位：元

项目	限售条件或变现方面的其他重大限制	期末金额
----	------------------	------

(3) 套期工具及对相关套期交易的说明

3、应收票据

(1) 应收票据的分类

单位：元

种类	期末数	期初数
银行承兑汇票	299,472,456.82	453,450,752.46
商业承兑汇票	900,000.00	600,000.00
合计	300,372,456.82	454,050,752.46

(2) 期末已质押的应收票据情况

单位：元

出票单位	出票日期	到期日	金额	备注
新乡市万福兴旺汽车销售股份有限公司	2013年08月26日	2014年02月26日	10,000,000.00	银行承兑汇票
青岛海尔零部件采购有限公司	2013年07月26日	2014年01月26日	9,675,219.83	银行承兑汇票
青岛海尔零部件采购有限公司	2013年11月26日	2014年05月26日	7,985,376.11	银行承兑汇票
青岛海尔零部件采购有限公司	2013年11月26日	2014年05月26日	7,985,376.10	银行承兑汇票
青岛海尔零部件采购有限公司	2013年08月26日	2014年02月26日	7,957,283.12	银行承兑汇票
合计	--	--	43,603,255.16	--

(3) 因出票人无力履约而将票据转为应收账款的票据，以及期末公司已经背书给他方但尚未到期的票据情况

因出票人无力履约而将票据转为应收账款的票据

单位：元

出票单位	出票日期	到期日	金额	备注
------	------	-----	----	----

说明

公司已经背书给其他方但尚未到期的票据

单位：元

出票单位	出票日期	到期日	金额	备注
浙江天乐数码电器有限公司	2013 年 11 月 25 日	2014 年 02 月 25 日	8,480,204.20	银行承兑汇票
青岛海尔零部件采购有限公司	2013 年 08 月 26 日	2014 年 02 月 26 日	7,957,283.12	银行承兑汇票
青岛海尔零部件采购有限公司	2013 年 09 月 24 日	2014 年 03 月 24 日	7,757,100.51	银行承兑汇票
青岛海尔零部件采购有限公司	2013 年 10 月 24 日	2014 年 04 月 24 日	6,937,779.02	银行承兑汇票
安徽康佳电子有限公司	2013 年 08 月 23 日	2014 年 02 月 23 日	6,723,787.57	银行承兑汇票
合计	--	--	37,856,154.42	--

说明

已贴现或质押的商业承兑票据的说明

4、应收股利

单位：元

项目	期初数	本期增加	本期减少	期末数	未收回的原因	相关款项是否发生减值
其中：	--	--	--	--	--	--
其中：	--	--	--	--	--	--

说明

5、应收利息

(1) 应收利息

单位：元

项目	期初数	本期增加	本期减少	期末数
----	-----	------	------	-----

(2) 逾期利息

单位：元

贷款单位	逾期时间（天）	逾期利息金额
------	---------	--------

(3) 应收利息的说明

6、应收账款

(1) 应收账款按种类披露

单位：元

种类	期末数				期初数			
	账面余额		坏账准备		账面余额		坏账准备	
	金额	比例(%)	金额	比例(%)	金额	比例(%)	金额	比例(%)
按组合计提坏账准备的应收账款								
组合 1 关联方组合								
组合 2 账龄分析法计提坏账准备的组合	1,021,241.0 22.75	100%	25,883,283. 70	2.53%	659,501.9 35.06	100%	17,636,804.3 5	2.67%
组合小计	1,021,241.0 22.75	100%	25,883,283. 70	2.53%	659,501.9 35.06	100%	17,636,804.3 5	2.67%
合计	1,021,241.0 22.75	--	25,883,283. 70	--	659,501.9 35.06	--	17,636,804.3 5	--

应收账款种类的说明

注：单项金额重大并单项计提坏账准备的应收账款指单笔金额为500万元（含500万元）以上的客户应收账款。单项金额重大的应收账款经减值测试后不存在减值，公司按账龄分析法计提坏账准备。

期末单项金额重大并单项计提坏账准备的应收账款

适用 不适用

组合中，按账龄分析法计提坏账准备的应收账款

适用 不适用

单位：元

账龄	期末数			期初数		
	账面余额		坏账准备	账面余额		坏账准备
	金额	比例(%)		金额	比例(%)	
1 年以内						
其中：	--	--	--	--	--	--
6 个月以内	963,067,111.94	94.3%	9,630,671.10	632,018,577.03	95.83%	6,320,185.80
6 个月至 1 年	38,651,012.43	3.78%	3,865,101.25	11,916,680.27	1.81%	1,191,668.03
1 至 2 年	6,271,998.99	0.61%	1,254,399.80	5,102,589.20	0.77%	1,020,517.84
2 至 3 年	2,933,783.60	0.29%	1,173,513.44	1,815,465.28	0.28%	726,186.11
3 至 4 年	1,787,588.41	0.18%	1,430,070.73	1,351,883.52	0.2%	1,081,506.81
5 年以上	8,529,527.38	0.84%	8,529,527.38	7,296,739.76	1.11%	7,296,739.76

合计	1,021,241,022.75	--	25,883,283.70	659,501,935.06	--	17,636,804.35
----	------------------	----	---------------	----------------	----	---------------

组合中，采用余额百分比法计提坏账准备的应收账款

适用 不适用

组合中，采用其他方法计提坏账准备的应收账款

适用 不适用

期末单项金额虽不重大但单项计提坏账准备的应收账款

适用 不适用

(2) 本报告期转回或收回的应收账款情况

单位：元

应收账款内容	转回或收回原因	确定原坏账准备的依据	转回或收回前累计已计提坏账准备金额	转回或收回金额
--------	---------	------------	-------------------	---------

期末单项金额重大或虽不重大但单独进行减值测试的应收账款坏账准备计提

单位：元

应收账款内容	账面余额	坏账金额	计提比例（%）	理由
--------	------	------	---------	----

单项金额不重大但按信用风险特征组合后该组合的风险较大的应收账款的说明

(3) 本报告期实际核销的应收账款情况

单位：元

单位名称	应收账款性质	核销时间	核销金额	核销原因	是否因关联交易产生
佛山市顺德区精艺洁具科技有限公司	货款		51,000.00	无法收回	否
东莞绿通高尔夫观光车有限公司	货款		50,000.00	无法收回	否
深圳康荣电子有限公司	货款		32,048.75	无法收回	否
合联胜利光电科技（厦门）有限公司	货款		13,166.84	无法收回	否
永硕联合国际股份有限公司	货款		7,909.94	无法收回	否
上海广电电器有限公司	货款		5,603.96	无法收回	否
景智电子（厦门）有限公司	货款		3,971.06	无法收回	否
浙江华安安全设备有限公司	货款		3,000.00	无法收回	否

其他零星客户	货款		27,561.35	无法收回	否
合计	--	--	194,261.90	--	--

应收账款核销说明

(4) 本报告期应收账款中持有公司 5%（含 5%）以上表决权股份的股东单位情况

单位：元

单位名称	期末数		期初数	
	账面余额	计提坏账金额	账面余额	计提坏账金额

(5) 应收账款中金额前五名单位情况

单位：元

单位名称	与本公司关系	金额	年限	占应收账款总额的比例 (%)
1.青岛海尔零部件采购有限公司	本公司客户	129,089,045.05	6 个月以内	12.97%
2.宏业精密组件（昆山）有限公司	本公司客户	107,175,391.97	6 个月以内	10.77%
3.同方光电（沈阳）有限公司	本公司客户	86,353,722.84	6 个月以内	8.68%
4.Quatius Limited	本公司客户	80,518,283.55	6 个月以内	8.09%
5.沈阳同方多媒体科技有限公司	本公司客户	70,487,154.64	6 个月以内	7.08%
合计	--	473,623,598.05	--	47.59%

(6) 应收关联方账款情况

单位：元

单位名称	与本公司关系	金额	占应收账款总额的比例 (%)
上海印姿美装饰材料有限公 司	同一实际控制人冼然控制的公 司	14,185,294.16	1.39%
合计	--	14,185,294.16	1.39%

(7) 终止确认的应收款项情况

单位：元

项目	终止确认金额	与终止确认相关的利得或损失

(8) 以应收款项为标的进行证券化的, 列示继续涉入形成的资产、负债的金额

单位: 元

项目	期末数
资产:	
负债:	

7、其他应收款

(1) 其他应收款按种类披露

单位: 元

种类	期末数				期初数			
	账面余额		坏账准备		账面余额		坏账准备	
	金额	比例(%)	金额	比例(%)	金额	比例(%)	金额	比例(%)
单项金额重大并单项计提坏账准备的其他应收款	1,511,785.00	11.77%	1,511,785.00	100%	4,000,000.00	27.98%		
按组合计提坏账准备的其他应收款								
组合 1 关联方组合								
组合 2 账龄分析法计提坏账准备的组合	11,333,553.53	88.23%	2,540,237.66	22.41%	10,295,693.89	72.02%	1,400,128.36	13.6%
组合小计	11,333,553.53	88.23%	2,540,237.66	22.41%	10,295,693.89	72.02%	1,400,128.36	13.6%
合计	12,845,338.53	--	4,052,022.66	--	14,295,693.89	--	1,400,128.36	--

其他应收款种类的说明

期末单项金额重大并单项计提坏账准备的其他应收款

√ 适用 □ 不适用

单位: 元

其他应收款内容	账面余额	坏账金额	计提比例(%)	理由
购青岛毅昌大洋金属有限公司股权款	1,511,785.00	1,511,785.00	100%	2013 年 12 月 31 日青岛毅昌大洋金属有限公司正在注销, 预计款项无法收回
合计	1,511,785.00	1,511,785.00	--	--

组合中, 采用账龄分析法计提坏账准备的其他应收款

√ 适用 □ 不适用

单位: 元

账龄	期末数			期初数		
	账面余额		坏账准备	账面余额		坏账准备
	金额	比例 (%)		金额	比例 (%)	
1 年以内						
其中：						
6 个月以内	4,233,806.99	37.36%	42,338.07	3,918,448.61	38.06%	39,184.47
6 个月至 1 年	476,080.90	4.2%	47,608.09	3,284,769.51	31.9%	328,476.95
1 至 2 年	4,014,138.67	35.42%	802,827.73	1,555,283.01	15.11%	311,050.20
2 至 3 年	1,196,344.21	10.56%	478,537.68	1,341,293.36	13.03%	536,517.34
3 至 4 年	1,221,283.36	10.78%	977,026.69	55,000.00	0.53%	44,000.00
5 年以上	191,899.40	1.69%	191,899.40	140,899.40	1.37%	140,899.40
合计	11,333,553.53	--	2,540,237.66	10,295,693.89	--	1,400,128.36

组合中，采用余额百分比法计提坏账准备的其他应收款

适用 不适用

组合中，采用其他方法计提坏账准备的其他应收款

适用 不适用

期末单项金额虽不重大但单项计提坏账准备的其他应收款

适用 不适用

(2) 本报告期转回或收回的其他应收款情况

单位：元

其他应收款内容	转回或收回原因	确定原坏账准备的依据	转回或收回前累计已计提坏账准备金额	转回或收回金额

期末单项金额重大或虽不重大但单独进行减值测试的其他应收账款坏账准备计提

单位：元

应收账款内容	账面余额	坏账金额	计提比例 (%)	理由

单项金额不重大但按信用风险特征组合后该组合的风险较大的其他应收款的说明

(3) 本报告期实际核销的其他应收款情况

单位：元

单位名称	其他应收款性质	核销时间	核销金额	核销原因	是否因关联交易产生
零星往来款			1,678.95	无法收回	否
合计	--	--	1,678.95	--	--

其他应收款核销说明

(4) 本报告期其他应收款中持有公司 5%（含 5%）以上表决权股份的股东单位情况

单位：元

单位名称	期末数		期初数	
	账面余额	计提坏账金额	账面余额	计提坏账金额

(5) 金额较大的其他应收款的性质或内容

单位：元

单位名称	金额	款项的性质或内容	占其他应收款总额的比例(%)

说明

(6) 其他应收款金额前五名单位情况

单位：元

单位名称	与本公司关系	金额	年限	占其他应收款总额的比例(%)
北汽银翔汽车有限公司	厂房建设保证金	2,500,000.00	1-2 年	28.43%
购青岛毅昌大洋金属有限公司股权款	股权转让款	1,511,785.00	1-2 年 400,000.00 元 2-3 年 1,111,785.00 元	17.19%
职工租房押金	押金	955,026.72	1 年以内 297,987.90 元 1-2 年 657,038.82 元	10.86%
沈阳新荣电力有限公司	厂房租赁保证金	600,000.00	1-2 年	6.82%
国网重庆市电力公司北碚供电分公司	电费保证金	300,000.00	1 年以内	3.41%
合计	--	5,866,811.72	--	66.71%

(7) 其他应收关联方账款情况

单位：元

单位名称	与本公司关系	金额	占其他应收款总额的比例(%)

(8) 终止确认的其他应收款项情况

单位：元

项目	终止确认金额	与终止确认相关的利得或损失

(9) 以其他应收款为标的进行证券化的，列示继续涉入形成的资产、负债的金额

单位：元

项目	期末数
资产:	
负债:	

(10) 报告期末按应收金额确认的政府补助

单位：元

单位名称	政府补助项目名称	期末余额	期末账龄	预计收取时间	预计收取金额	预计收取依据	未能在预计时点收到预计金额的原因(如有)

8、预付款项**(1) 预付款项按账龄列示**

单位：元

账龄	期末数		期初数	
	金额	比例(%)	金额	比例(%)
1年以内	58,321,768.73	88.34%	20,473,116.00	88.8%
1至2年	6,578,025.59	9.96%	1,632,320.11	7.08%
2至3年	505,959.95	0.77%	637,562.15	2.77%
3年以上	614,476.30	0.93%	310,518.48	1.35%
合计	66,020,230.57	--	23,053,516.74	--

预付款项账龄的说明

(2) 预付款项金额前五名单位情况

单位：元

单位名称	与本公司关系	金额	时间	未结算原因
北汽银翔汽车有限公司	供应商	8,303,658.66	1年以内	材料尚未收到
广州视源电子科技股份有限公司	供应商	5,972,750.75	1年以内	材料尚未收到
鞍钢股份有限公司	供应商	5,875,085.11	1年以内	材料尚未收到
合肥金栋精密五金制品有限公司	供应商	2,787,263.66	1年以内	材料尚未收到
武汉武钢现货贸易有限公司南宁分公司	供应商	2,419,888.68	1年以内	材料尚未收到
合计	--	25,358,646.86	--	--

预付款项主要单位的说明

(3) 本报告期预付款项中持有本公司 5%（含 5%）以上表决权股份的股东单位情况

单位：元

单位名称	期末数		期初数	
	账面余额	计提坏账金额	账面余额	计提坏账金额

(4) 预付款项的说明

9、存货

(1) 存货分类

单位：元

项目	期末数			期初数		
	账面余额	跌价准备	账面价值	账面余额	跌价准备	账面价值
原材料	88,638,143.25	119,355.15	88,518,788.10	147,622,441.70	86,069.47	147,536,372.23
库存商品	190,766,521.74	3,281,459.11	187,485,062.63	188,385,703.15	7,362,568.13	181,023,135.02
周转材料	156,584,399.67		156,584,399.67	140,661,788.92		140,661,788.92
自制半成品	77,964,701.77	557,484.03	77,407,217.74	43,469,560.68	818,189.00	42,651,371.68
委托加工物资	3,444,333.79		3,444,333.79	25,838,529.43		25,838,529.43
合计	517,398,100.22	3,958,298.29	513,439,801.93	545,978,023.88	8,266,826.60	537,711,197.28

(2) 存货跌价准备

单位：元

存货种类	期初账面余额	本期计提额	本期减少		期末账面余额
			转回	转销	
原材料	86,069.47	33,285.68			119,355.15
库存商品	7,362,568.13	415,289.71		4,496,398.73	3,281,459.11
自制半成品	818,189.00		85,333.74	175,371.23	557,484.03
合计	8,266,826.60	448,575.39	85,333.74	4,671,769.96	3,958,298.29

(3) 存货跌价准备情况

项目	计提存货跌价准备的依据	本期转回存货跌价准备的原因	本期转回金额占该项存货期末余额的比例（%）
原材料	成本低于可变现净值		
库存商品	成本低于可变现净值	对外出售	

自制半成品		对外出售	
-------	--	------	--

存货的说明

10、其他流动资产

单位：元

项目	期末数	期初数
待抵扣增值税进项税额	13,491,600.03	
预缴企业所得税	3,617,944.83	
合计	17,109,544.86	

其他流动资产说明

11、可供出售金融资产

(1) 可供出售金融资产情况

单位：元

项目	期末公允价值	期初公允价值

本期将持有至到期投资重分类为可供出售金融资产的，本期重分类的金额元，该金额占重分类前持有至到期投资总额的比例。

可供出售金融资产的说明

(2) 可供出售金融资产中的长期债权投资

单位：元

债券项目	债券种类	面值	初始投资成本	到期日	期初余额	本期利息	累计应收或已收利息	期末余额

可供出售金融资产的长期债权投资的说明

(3) 可供出售金融资产的减值情况

单位：元

可供出售金融资产分类	可供出售权益工具	可供出售债务工具	其他	合计

(4) 报告期内可供出售金融资产减值的变动情况

单位：元

可供出售金融资产分类	可供出售权益工具	可供出售债务工具	其他	合计

(5) 可供出售权益工具期末公允价值大幅下跌或持续下跌相关说明

单位：元

可供出售权益工具（分项）	成本	公允价值	公允价值相对于成本的下跌幅度（%）	持续下跌时间	已计提减值金额	未根据成本与期末公允价值的差额计提减值的理由说明
--------------	----	------	-------------------	--------	---------	--------------------------

12、持有至到期投资

（1）持有至到期投资情况

单位：元

项目	期末账面余额	期初账面余额
----	--------	--------

持有至到期投资的说明

（2）本报告期内出售但尚未到期的持有至到期投资情况

单位：元

项目	金额	占该项投资出售前金额的比例（%）
----	----	------------------

本报告期内出售但尚未到期的持有至到期投资情况说明

13、长期应收款

单位：元

种类	期末数	期初数
----	-----	-----

14、对合营企业投资和联营企业投资

单位：元

被投资单位名称	本企业持股比例(%)	本企业在被投资单位表决权比例(%)	期末资产总额	期末负债总额	期末净资产总额	本期营业收入总额	本期净利润
一、合营企业							
二、联营企业							

合营企业、联营企业的重要会计政策、会计估计与公司的会计政策、会计估计存在重大差异的说明

15、长期股权投资

（1）长期股权投资明细情况

单位：元

被投资单位	核算方法	投资成本	期初余额	增减变动	期末余额	在被投资单位持股	在被投资单位表决	在被投资单位持股	减值准备	本期计提减值准备	本期现金红利
-------	------	------	------	------	------	----------	----------	----------	------	----------	--------

						比例(%)	权比例 (%)	比例与表 决权比例 不一致的 说明			
合肥江淮 毅昌汽车 饰件有限 公司	权益法	40,000,00 0.00		38,817,74 3.70	38,817,74 3.70	40%	40%				
合计	--	40,000,00 0.00		38,817,74 3.70	38,817,74 3.70	--	--	--			

(2) 向投资企业转移资金的能力受到限制的有关情况

单位：元

向投资企业转移资金能力受到限制的长 期股权投资项目	受限制的原因	当期累计未确认的投资损失金额

长期股权投资的说明

注1：2013年9月2日，本公司与合肥江淮汽车有限公司、合肥星通橡塑有限公司共同出资设立合肥江淮毅昌汽车饰件有限公司，注册资本为10,000万元，其中本公司出资4,000万元，占注册资本的40%，合肥江淮汽车有限公司出资3,500万元，占注册资本的35%，合肥星通橡塑有限公司出资2,500万元，占注册资本的25%。三方协议约定，本公司可以委派五名董事会成员中的两名，本公司对合肥江淮毅昌汽车饰件有限公司可以实施重大影响，按权益法核算。

注2：本期增减变动为投资成本增加40,000,000.00元，按照权益法确认投资收益-1,182,256.30元。

16、投资性房地产

(1) 按成本计量的投资性房地产

单位：元

项目	期初账面余额	本期增加	本期减少	期末账面余额

单位：元

本期	

(2) 按公允价值计量的投资性房地产

单位：元

项目	期初公允价 值	本期增加			本期减少		期末公允 价值
		购置	自用房地产 或存货转入	公允价值变 动损益	处置	转为自用房 地产	

说明报告期内改变计量模式的投资性房地产和未办妥产权证书的投资性房地产有关情况，说明未办妥产权证书的原因和预计办结时间

17、固定资产

(1) 固定资产情况

单位：元

项目	期初账面余额	本期增加		本期减少	期末账面余额
一、账面原值合计：	1,117,461,088.58	92,051,408.52		22,717,467.69	1,186,795,029.41
其中：房屋及建筑物	377,614,867.53	11,938,546.77		2,790,763.80	386,762,650.50
机器设备	640,962,355.23	67,224,014.89		17,167,681.07	691,018,689.05
运输工具	34,324,894.86	3,708,858.87		1,655,200.91	36,378,552.82
电子设备	25,665,282.23	3,040,735.55		460,478.91	28,245,538.87
其他设备	38,893,688.73	6,139,252.44		643,343.00	44,389,598.17
--	期初账面余额	本期新增	本期计提	本期减少	本期期末余额
二、累计折旧合计：	264,939,023.21		95,977,377.77	10,903,698.80	350,012,702.18
其中：房屋及建筑物	44,183,486.10		18,297,790.50	119,993.23	62,361,283.37
机器设备	175,438,845.87		64,252,810.34	9,168,812.30	230,522,843.91
运输工具	14,005,450.03		4,990,140.94	1,253,813.78	17,741,777.19
电子设备	13,874,914.49		3,520,419.11	327,030.21	17,068,303.39
其他设备	17,436,326.72		4,916,216.88	34,049.28	22,318,494.32
--	期初账面余额	--			本期期末余额
三、固定资产账面净值合计	852,522,065.37	--			836,782,327.23
其中：房屋及建筑物	333,431,381.43	--			324,401,367.13
机器设备	465,523,509.36	--			460,495,845.14
运输工具	20,319,444.83	--			18,636,775.63
电子设备	11,790,367.74	--			11,177,235.48
其他设备	21,457,362.01	--			22,071,103.85
四、减值准备合计	15,477,826.22	--			15,477,826.22
其中：房屋及建筑物	15,477,826.22	--			15,477,826.22
电子设备		--			
其他设备		--			
五、固定资产账面价值合计	837,044,239.15	--			821,304,501.01
其中：房屋及建筑物	317,953,555.21	--			308,923,540.91
机器设备	465,523,509.36	--			460,495,845.14
运输工具	20,319,444.83	--			18,636,775.63
电子设备	11,790,367.74	--			11,177,235.48

其他设备	21,457,362.01	--	22,071,103.85
------	---------------	----	---------------

本期折旧额 95,977,377.77 元；本期由在建工程转入固定资产原价为 74,605,113.79 元。

(2) 暂时闲置的固定资产情况

单位：元

项目	账面原值	累计折旧	减值准备	账面净值	备注
----	------	------	------	------	----

(3) 通过融资租赁租入的固定资产

单位：元

项目	账面原值	累计折旧	账面净值
----	------	------	------

(4) 通过经营租赁租出的固定资产

单位：元

种类	期末账面价值
----	--------

(5) 期末持有待售的固定资产情况

单位：元

项目	账面价值	公允价值	预计处置费用	预计处置时间
----	------	------	--------	--------

(6) 未办妥产权证书的固定资产情况

项目	未办妥产权证书原因	预计办结产权证书时间
----	-----------	------------

固定资产说明

公司的高速模具厂厂房及公司子公司江苏毅昌科技有限公司的1#厂房已于2011年完工,房产证正在办理过程中,截至财务报告披露日尚未办理完毕。

18、在建工程

(1) 在建工程情况

单位：元

项目	期末数			期初数		
	账面余额	减值准备	账面价值	账面余额	减值准备	账面价值
安徽毅昌技术研究中心及办公楼	25,449,213.57		25,449,213.57	21,359,097.92		21,359,097.92
安徽毅昌钣金车间技改	746,153.84		746,153.84			

安徽毅昌注塑车间技改	59,526.61		59,526.61			
江苏设计谷新增 500+400T 自动冲压线及清洗线综合项目	10,993,846.13		10,993,846.13	170,383.07		170,383.07
江苏毅昌注塑车间技改	112,884.62		112,884.62	7,411,994.21		7,411,994.21
沈阳毅昌高端精密模组一体化结构件项目	3,141,282.06		3,141,282.06			
重庆毅翔汽车结构件项目	2,726,315.29		2,726,315.29	371,596.15		371,596.15
广州毅昌高速精密模具厂项目	1,720,117.96		1,720,117.96	1,568,013.26		1,568,013.26
广州毅昌年产 180 万套钣金冲压模组一体化结构件项目	17,670,217.98		17,670,217.98			
广州毅昌注塑车间产能新增	8,480,940.15		8,480,940.15	5,915,396.15		5,915,396.15
广州毅昌汽车研发中心研发用设备	7,494,655.34		7,494,655.34	58,974.36		58,974.36
其他零星工程	727,777.78		727,777.78	636,067.46		636,067.46
合计	79,322,931.33		79,322,931.33	37,491,522.58		37,491,522.58

(2) 重大在建工程项目变动情况

单位：元

项目名称	预算数	期初数	本期增加	转入固定资产	其他减少	工程投入占预算比例 (%)	工程进度	利息资本化累计金额	其中：本期利息资本化金额	本期利息资本化率 (%)	资金来源	期末数
安徽毅昌技术研究中心及办公楼	40,000,000.00	21,359,097.92	9,626,867.77	5,536,752.12		77.46%	77.46					25,449,213.57
安徽毅昌钣金车间技改			7,929,673.89	7,183,520.05								746,153.84
安徽毅昌注塑车间技改			6,765,082.04	6,705,555.43								59,526.61
江苏设计谷新	16,840,000.00	170,383.07	13,715,453.16	2,891,990.10		82.46%	82.46					10,993,846.13

增 500+400 T 自动 冲压线 及清洗 线综合 项目												
江苏毅 昌注塑 车间技 改		7,411,99 4.21	-788,691 .62	6,049,60 0.59	460,817. 38							112,884. 62
沈阳毅 昌高端 精密模 组一体 化结构 件项目	20,000,0 00.00		13,792,9 57.71	8,605,45 0.65	2,046,22 5.00	68.96%	68.96					3,141,28 2.06
重庆毅 翔汽车 结构件 项目		371,596. 15	7,898,34 2.24	2,268,56 0.04	3,275,06 3.06							2,726,31 5.29
广州毅 昌高速 精密模 具厂项 目		1,568,01 3.26	5,005,85 9.02	4,853,75 4.32								1,720,11 7.96
广州毅 昌年产 180 万 套钣金 冲压模 组一体 化结构 件项目	42,820,0 00.00		20,738,6 80.69	3,068,46 2.71		48.43%	48.43					17,670,2 17.98
广州毅 昌注塑 车间产 能新增		5,915,39 6.15	21,661,1 77.37	18,477,7 76.82	617,856. 55							8,480,94 0.15
广州毅 昌汽车 研发中 心研发		58,974.3 6	7,722,00 5.77	286,324. 79								7,494,65 5.34

用设备												
合计	119,660,000.00	36,855,455.12	114,067,408.04	65,927,747.62	6,399,961.99	--	--			--	--	78,595,153.55

在建工程项目变动情况的说明

注1: 江苏毅昌注塑车间技改项目其他减少460,817.38元、沈阳毅昌高端精密模组一体化结构件项目其他减少2,046,225.00元、重庆毅翔汽车结构件项目其他减少3,275,063.06元为完工转入长期待摊费用。

注2: 广州毅昌注塑车间产能新增项目其他减少617,856.55元为转入低值易耗品10,769.24元, 销售给关联方广州同艺照明有限公司需安装设备607,087.31元。

(3) 在建工程减值准备

单位: 元

项目	期初数	本期增加	本期减少	期末数	计提原因
----	-----	------	------	-----	------

(4) 重大在建工程的工程进度情况

项目	工程进度	备注
----	------	----

(5) 在建工程的说明

19、工程物资

单位: 元

项目	期初数	本期增加	本期减少	期末数
----	-----	------	------	-----

工程物资的说明

20、固定资产清理

单位: 元

项目	期初账面价值	期末账面价值	转入清理的原因
----	--------	--------	---------

说明转入固定资产清理起始时间已超过 1 年的固定资产清理进展情况

21、生产性生物资产

(1) 以成本计量

单位: 元

项目	期初账面余额	本期增加	本期减少	期末账面余额
一、种植业				
二、畜牧养殖业				
三、林业				

四、水产业

(2) 以公允价值计量

单位：元

项目	期初账面价值	本期增加	本期减少	期末账面价值
一、种植业				
二、畜牧养殖业				
三、林业				
四、水产业				

生产性生物资产的说明

22、油气资产

单位：元

项目	期初账面余额	本期增加	本期减少	期末账面余额

油气资产的说明

23、无形资产

(1) 无形资产情况

单位：元

项目	期初账面余额	本期增加	本期减少	期末账面余额
一、账面原值合计	155,081,707.68	2,279,350.78	109,461.01	157,251,597.45
土地使用权	148,330,529.50	31,200.00		148,361,729.50
管理用软件	6,668,896.66	2,248,150.78	27,179.49	8,889,867.95
专利权	82,281.52		82,281.52	
二、累计摊销合计	13,255,394.96	4,516,917.85	105,187.50	17,667,125.31
土地使用权	10,287,970.69	2,984,875.90		13,272,846.59
管理用软件	2,885,142.75	1,532,041.95	22,905.98	4,394,278.72
专利权	82,281.52		82,281.52	
三、无形资产账面净值合计	141,826,312.72	-2,237,567.07	4,273.51	139,584,472.14
土地使用权	138,042,558.81			135,088,882.91
管理用软件	3,783,753.91			4,495,589.23
专利权				
土地使用权				

管理用软件				
专利权				
无形资产账面价值合计	141,826,312.72	-2,237,567.07	4,273.51	139,584,472.14
土地使用权	138,042,558.81			135,088,882.91
管理用软件	3,783,753.91			4,495,589.23
专利权				

本期摊销额 4,516,917.85 元。

(2) 公司开发项目支出

单位：元

项目	期初数	本期增加	本期减少		期末数
			计入当期损益	确认为无形资产	

本期开发支出占本期研究开发项目支出总额的比例 0%。

通过公司内部研发形成的无形资产占无形资产期末账面价值的比例 0%。

公司开发项目的说明，包括本期发生的单项价值在 100 万元以上且以评估值为入账依据的，应披露评估机构名称、评估方法无

24、商誉

单位：元

被投资单位名称或形成商誉的事项	期初余额	本期增加	本期减少	期末余额	期末减值准备
上海印姿美装饰材料有限公司	1,730,984.98		1,730,984.98		
合计	1,730,984.98		1,730,984.98		

说明商誉的减值测试方法和减值准备计提方法

本期商誉减少系转让上海印姿美装饰材料有限公司股权所致，该商誉在年初已全额计提了减值准备。

25、长期待摊费用

单位：元

项目	期初数	本期增加额	本期摊销额	其他减少额	期末数	其他减少的原因
经营租入固定资产改良支出	348,276.09	3,862,390.53	789,844.12	207,296.30	3,213,526.20	
房屋装修费	2,615,677.56	698,000.00	1,657,455.34	26,000.00	1,630,222.22	
其他		5,352,666.80	343,036.65		5,009,630.15	
合计	2,963,953.65	9,913,057.33	2,790,336.11	233,296.30	9,853,378.57	--

长期待摊费用的说明

其他减少为本期处置子公司上海印姿美装饰材料有限公司减少207,296.30元，因工程造价审计减少26,000.00元。

26、递延所得税资产和递延所得税负债

(1) 递延所得税资产和递延所得税负债不以抵销后的净额列示

已确认的递延所得税资产和递延所得税负债

单位：元

项目	期末数	期初数
递延所得税资产：		
可抵扣亏损	18,720,012.95	3,331,002.05
计提坏账准备产生的所得税影响	3,116,741.56	1,868,705.30
存货跌价准备产生的所得税影响	383,937.85	417,181.77
未实现内部销售利润产生的所得税影响	457,646.12	1,358,575.53
政府补助产生的所得税影响（计入递延收益部分）	14,172,277.52	7,428,526.10
小计	36,850,616.00	14,403,990.75
递延所得税负债：		

未确认递延所得税资产明细

单位：元

项目	期末数	期初数
可抵扣亏损	26,098,381.67	20,444,447.81
坏账准备	9,157,029.29	6,578,897.31
存货跌价准备	1,398,712.67	5,485,614.83
固定资产减值准备	15,477,826.22	15,477,826.22
合计	52,131,949.85	47,986,786.17

未确认递延所得税资产的可抵扣亏损将于以下年度到期

单位：元

年份	期末数	期初数	备注
2014 年	106,536.67		
2015 年	818,237.44		
2016 年	13,164,076.36		
2017 年	6,355,597.34		
2018 年	5,653,933.86		
合计	26,098,381.67		--

应纳税差异和可抵扣差异项目明细

单位：元

项目	暂时性差异金额	
	期末	期初
应纳税差异项目		
可抵扣差异项目		

(2) 递延所得税资产和递延所得税负债以抵销后的净额列示

互抵后的递延所得税资产及负债的组成项目

单位：元

项目	报告期末互抵后的递延所得税资产或负债	报告期末互抵后的可抵扣或应纳税暂时性差异	报告期初互抵后的递延所得税资产或负债	报告期初互抵后的可抵扣或应纳税暂时性差异
递延所得税资产	36,850,616.00		14,403,990.75	

递延所得税资产和递延所得税负债互抵明细

单位：元

项目	本期互抵金额

递延所得税资产和递延所得税负债的说明

注：期末未确认递延所得税资产的坏账准备、存货跌价准备及可抵扣亏损主要是子公司江苏设计谷科技有限公司、广州设计谷设计有限公司、重庆毅翔科技有限公司、芜湖毅昌科技有限公司、无锡金悦科技有限公司、毅昌（北美）有限公司产生的，由于未来其能否获得足够的应纳税所得额具有不确定性，故未确认上述暂时性差异的递延所得税资产；未确认递延所得税资产的固定资产减值准备系子公司青岛恒佳塑业有限公司计提的房屋及建筑物减值准备，由于无法确定暂时性差异转回的时间及转回时青岛恒佳塑业有限公司是否有足够的应纳税所得额，故未确认上述固定资产减值准备的递延所得税资产。

27、资产减值准备明细

单位：元

项目	期初账面余额	本期增加	本期减少		期末账面余额
			转回	转销	
一、坏账准备	19,036,932.71	11,094,314.50		195,940.85	29,935,306.36
二、存货跌价准备	8,266,826.60	448,575.39	85,333.74	4,671,769.96	3,958,298.29
七、固定资产减值准备	15,477,826.22				15,477,826.22
十三、商誉减值准备	1,730,984.98			1,730,984.98	
合计	44,512,570.51	11,542,889.89	85,333.74	6,598,695.79	49,371,430.87

资产减值明细情况的说明

28、其他非流动资产

单位：元

项目	期末数	期初数

预付的工程设备款	1,357,782.73	4,386,575.42
预付土地出让款	28,904,226.90	
合计	30,262,009.63	4,386,575.42

其他非流动资产的说明

29、短期借款

(1) 短期借款分类

单位：元

项目	期末数	期初数
抵押借款		37,000,000.00
保证借款		40,000,000.00
信用借款	140,000,000.00	400,000,000.00
合计	140,000,000.00	477,000,000.00

短期借款分类的说明

(2) 已到期未偿还的短期借款情况

单位：元

贷款单位	贷款金额	贷款利率	贷款资金用途	未按期偿还原因	预计还款期

资产负债表日后已偿还金额元。

短期借款的说明，包括已到期短期借款获展期的，说明展期条件、新的到期日

30、交易性金融负债

单位：元

项目	期末公允价值	期初公允价值

交易性金融负债的说明

31、应付票据

单位：元

种类	期末数	期初数
银行承兑汇票	438,916,433.57	429,368,394.94
合计	438,916,433.57	429,368,394.94

下一会计期间将到期的金额 438,916,433.57 元。

应付票据的说明

32、应付账款

(1) 应付账款情况

单位：元

项目	期末数	期初数
1 年以内	615,489,547.52	405,277,262.34
1 至 2 年	33,508,384.62	11,863,501.17
2 至 3 年	2,640,869.89	12,901,262.17
3 年以上	4,288,606.62	1,411,242.61
合计	655,927,408.65	431,453,268.29

(2) 本报告期应付账款中应付持有公司 5%（含 5%）以上表决权股份的股东单位款项

单位：元

单位名称	期末数	期初数

(3) 账龄超过一年的大额应付账款情况的说明

33、预收账款

(1) 预收账款情况

单位：元

项目	期末数	期初数
1 年以内	25,610,499.66	19,170,585.15
1 至 2 年	7,871,086.50	1,464,173.94
2 至 3 年	900,959.16	123,684.37
3 年以上	751,210.18	773,977.59
合计	35,133,755.50	21,532,421.05

(2) 本报告期预收账款中预收持有公司 5%（含 5%）以上表决权股份的股东单位款项

单位：元

单位名称	期末数	期初数

(3) 账龄超过一年的大额预收账款情况的说明**34、应付职工薪酬**

单位：元

项目	期初账面余额	本期增加	本期减少	期末账面余额
一、工资、奖金、津贴和补贴		240,789,959.28	221,141,660.51	19,648,298.77
二、职工福利费		11,518,851.79	11,518,851.79	
三、社会保险费		26,414,624.25	26,414,624.25	
五、辞退福利		358,226.04	358,226.04	
六、其他	15,774,417.99	7,111,450.66	4,608,707.93	18,277,160.72
合计	15,774,417.99	286,193,112.02	264,042,070.52	37,925,459.49

应付职工薪酬中属于拖欠性质的金额 0.00 元。

工会经费和职工教育经费金额 15,774,417.99 元，非货币性福利金额元，因解除劳动关系给予补偿 0.00 元。

应付职工薪酬预计发放时间、金额等安排

35、应交税费

单位：元

项目	期末数	期初数
增值税	2,395,099.60	-7,677,033.96
企业所得税		-9,125,257.79
个人所得税	359,444.47	44,084.16
城市维护建设税	332,404.95	628,055.67
土地使用税	490,476.00	195,610.00
印花税	133,316.48	60,366.39
房产税	846,467.02	1,231,989.50
教育费附加及其他	66,089.58	121,651.69
合计	4,623,298.10	-14,520,534.34

应交税费说明，所在地税务机关同意各分公司、分厂之间应纳税所得额相互调剂的，应说明税款计算过程

36、应付利息

单位：元

项目	期末数	期初数
企业债券利息	14,627,083.33	
短期借款应付利息	246,888.88	808,011.06

合计	14,873,972.21	808,011.06
----	---------------	------------

应付利息说明

37、应付股利

单位：元

单位名称	期末数	期初数	超过一年未支付原因
------	-----	-----	-----------

应付股利的说明

38、其他应付款

(1) 其他应付款情况

单位：元

项目	期末数	期初数
1 年以内	2,259,442.51	20,612,101.88
1 至 2 年	1,409,596.13	346,574.13
2 至 3 年	293,564.95	1,468,249.80
3 年以上	1,476,192.50	110,000.00
合计	5,438,796.09	22,536,925.81

(2) 本报告期其他应付款中应付持有公司 5%（含 5%）以上表决权股份的股东单位款项

单位：元

单位名称	期末数	期初数
------	-----	-----

(3) 账龄超过一年的大额其他应付款情况的说明

(4) 金额较大的其他应付款说明内容

单位名称	金额	其他应付款性质或内容
上海三方物流有限公司	1,295,642.00	赔偿款
广州南方物流有限公司	500,000.00	押金
抚顺市恒信物流有限公司	500,000.00	押金
江西省金亿物流有限公司无锡分公司	500,000.00	保证金
苏州保隆货运有限公司	300,000.00	保证金
合计	3,095,642.00	—

39、预计负债

单位：元

项目	期初数	本期增加	本期减少	期末数
----	-----	------	------	-----

预计负债说明

40、一年内到期的非流动负债

(1) 一年内到期的非流动负债情况

单位：元

项目	期末数	期初数
----	-----	-----

(2) 一年内到期的长期借款

一年内到期的长期借款

单位：元

项目	期末数	期初数
----	-----	-----

一年内到期的长期借款中属于逾期借款获得展期的金额元。

金额前五名的一年内到期的长期借款

单位：元

贷款单位	借款起始日	借款终止日	币种	利率 (%)	期末数		期初数	
					外币金额	本币金额	外币金额	本币金额

一年内到期的长期借款中的逾期借款

单位：元

贷款单位	借款金额	逾期时间	年利率 (%)	借款资金用途	逾期未偿还原因	预期还款期
------	------	------	---------	--------	---------	-------

资产负债表日后已偿还的金额元。

一年内到期的长期借款说明

(3) 一年内到期的应付债券

单位：元

债券名称	面值	发行日期	债券期限	发行金额	期初应付利息	本期应计利息	本期已付利息	期末应付利息	期末余额
------	----	------	------	------	--------	--------	--------	--------	------

一年内到期的应付债券说明

(4) 一年内到期的长期应付款

单位：元

借款单位	期限	初始金额	利率 (%)	应计利息	期末余额	借款条件
------	----	------	--------	------	------	------

一年内到期的长期应付款的说明

41、其他流动负债

单位：元

项目	期末账面余额	期初账面余额
----	--------	--------

其他流动负债说明

42、长期借款

(1) 长期借款分类

单位：元

项目	期末数	期初数
合计	0.00	0.00

长期借款分类的说明

(2) 金额前五名的长期借款

单位：元

贷款单位	借款起始日	借款终止日	币种	利率 (%)	期末数		期初数	
					外币金额	本币金额	外币金额	本币金额

长期借款说明，因逾期借款获得展期形成的长期借款，应说明获得展期的条件、本金、利息、预计还款安排等

43、应付债券

单位：元

债券名称	面值	发行日期	债券期限	发行金额	期初应付利息	本期应计利息	本期已付利息	期末应付利息	期末余额
债券面值	300,000,000.00	2013年03月12日	5年	300,000,000.00	0.00	14,627,083.33	0.00	14,627,083.33	296,150,125.07

应付债券说明，包括可转换公司债券的转股条件、转股时间

注：经中国证券监督管理委员会证监许可[2012]1712号文核准，本公司获准向社会公开发行面值不超过6亿元的公司债券。公司于2013年3月12日成功发行广州毅昌科技股份有限公司2012年公司债券（第一期），发行总额为人民币3亿元，实际获得资金2.955亿元，债券期限为5年，票面利率5.95%，每年付息一次，利息调整本期减少系按照实际利率对利息费用进行的调整。

44、长期应付款

(1) 金额前五名长期应付款情况

单位：元

单位	期限	初始金额	利率 (%)	应计利息	期末余额	借款条件
----	----	------	--------	------	------	------

(2) 长期应付款中的应付融资租赁款明细

单位：元

单位	期末数		期初数	
	外币	人民币	外币	人民币

由独立第三方为公司融资租赁提供担保的金额元。

长期应付款的说明

45、专项应付款

单位：元

项目	期初数	本期增加	本期减少	期末数	备注说明
----	-----	------	------	-----	------

专项应付款说明

46、其他非流动负债

单位：元

项目	期末账面余额	期初账面余额
递延收益	128,745,855.19	127,132,502.33
合计	128,745,855.19	127,132,502.33

其他非流动负债说明

涉及政府补助的负债项目

单位：元

负债项目	期初余额	本期新增补助金额	本期计入营业外收入金额	其他变动	期末余额	与资产相关/与收益相关
高光泽、免喷涂新型平板电视机壳研发及产业化基地建设补助	20,000,000.00		6,667,304.65		13,332,695.35	与资产相关
数字高清互动接口一体化产品研发及产业化	2,000,000.00				2,000,000.00	与资产相关
基于开放式结构平板显示一体机技术研究及产业化示范	10,000,000.00				10,000,000.00	与资产相关
数字高清互动接口一体化产品研发及产业化项目配套	1,400,000.00				1,400,000.00	与资产相关
新型超薄液晶电视结构件产业化一	6,950,000.00				6,950,000.00	与资产相关

LCM 模组与整机外观融合产业化基地建设						
平板显示 BLU 模组结构一体化技术改造	3,500,000.00	3,400,000.00			6,900,000.00	与资产相关
大型精密高光模具技术改造项目	5,500,000.00				5,500,000.00	与资产相关
广东省工业设计产品孵化平台技术改造	2,000,000.00				2,000,000.00	与资产相关
广州毅昌技术中心项目补助		2,100,000.00			2,100,000.00	与资产相关
大型平板电视双物料注塑模具技术研发及产业化	900,000.00	100,000.00	1,000,000.00			与收益相关
工业设计公共服务平台	3,547,400.00	1,500,000.00			5,047,400.00	与资产相关
工业设计创新技术服务平台	2,395,000.00	800,000.00			3,195,000.00	与资产相关
广东省工业设计集成创新公共技术平台		1,200,000.00			1,200,000.00	与资产相关
面向家电行业的工业设计创新公共服务平台及其关键技术研究	1,800,000.00			300,000.00	1,500,000.00	与资产相关
基于协同优化和知识管理的定制型离散制造企业信息化服务平台及其关键技术研发及应用	567,720.00	50,280.00	618,000.00			与收益相关
协同工业设计制造系统建设	1,990,000.00				1,990,000.00	与资产相关
广东省文化产业发展专项资金	3,000,000.00				3,000,000.00	与资产相关
广州毅昌组建研究开发院试点	596,000.00	84,000.00	680,000.00			与收益相关
广州市创新型企业	700,000.00	300,000.00	1,000,000.00			与收益相关
青岛恒佳 项目配套	12,644,107.33		954,272.24		11,689,835.09	与资产相关

补助资金						
芜湖毅昌 项目配套 补助资金	25,199,075.00		1,374,495.00		23,824,580.00	与资产相关
安徽毅昌 合肥市彩 电产业升级技改项 目奖励	3,093,200.00		386,649.98		2,706,550.02	与资产相关
安徽毅昌 新型平板 电视机壳中试平台 项目固定资产投资 补助		1,648,200.00	509,167.50		1,139,032.50	与资产相关
安徽毅昌 压缩注塑 模具及成型技术的 研发项目		1,022,700.00	65,036.10		957,663.90	与资产相关
安徽毅昌 2013 年合 肥市社会保障基金 岗位补贴		748,440.00			748,440.00	与收益相关
江苏毅昌 项目配套 补助资金	12,960,000.00		720,000.00		12,240,000.00	与资产相关
江苏毅昌 重点技术 改造项目专项资金		3,350,500.00	55,841.67		3,294,658.33	与资产相关
江苏设计谷 项目配 套补助资金	6,390,000.00		360,000.00		6,030,000.00	与资产相关
合计	127,132,502.33	16,304,120.00	14,390,767.14	300,000.00	128,745,855.1 9	--

47、股本

单位：元

	期初数	本期变动增减（+、-）					期末数
		发行新股	送股	公积金转股	其他	小计	
股份总数	401,000,000.00	0.00	0.00	0.00	0.00	0.00	401,000,000.00

股本变动情况说明，本报告期内有增资或减资行为的，应披露执行验资的会计师事务所名称和验资报告文号；运行不足 3 年的股份有限公司，设立前的年份只需说明净资产情况；有限责任公司整体变更为股份公司应说明公司设立时的验资情况

48、库存股

库存股情况说明

49、专项储备

专项储备情况说明

50、资本公积

单位：元

项目	期初数	本期增加	本期减少	期末数
资本溢价（股本溢价）	783,787,099.52	10,218,750.00		794,005,849.52
其他资本公积	13,621,139.70			13,621,139.70
合计	797,408,239.22	10,218,750.00		807,626,989.22

资本公积说明

本期其他资本公积增加为：2012年12月20日本公司与本公司第二大股东广东毅昌投资有限公司签订《股权转让协议》，约定由广东毅昌投资有限公司以1,021.875万元的价格购买本公司持有上海印姿美装饰材料有限公司87.2%的股权。协议约定：自工商行政管理部门对本次股权转让的全部股权完成工商变更登记之日起，广东毅昌投资有限公司成为拥有上海印姿美装饰材料有限公司87.2%的股权，并享有相应的权利并承担相应的义务。2013年6月，上海印姿美装饰材料有限公司已在上海市工商行政管理局青浦分局完成核准变更，由于上海印姿美装饰材料有限公司87.2%的股权评估价值为负值，其公允价值为0，公司将收到的广东毅昌投资有限公司 1,021.875万元股权转让款超过公允价值的部分1,021.875万元作为股东对本公司的捐赠计入资本公积。

51、盈余公积

单位：元

项目	期初数	本期增加	本期减少	期末数
法定盈余公积	29,659,751.94			29,659,751.94
合计	29,659,751.94			29,659,751.94

盈余公积说明，用盈余公积转增股本、弥补亏损、分派股利的，应说明有关决议

52、一般风险准备

一般风险准备情况说明

53、未分配利润

单位：元

项目	金额	提取或分配比例
调整后年初未分配利润	379,581,646.00	--
加：本期归属于母公司所有者的净利润	-55,152,232.54	--
应付普通股股利	8,020,000.00	
期末未分配利润	316,409,413.46	--

调整年初未分配利润明细：

- 1)、由于《企业会计准则》及其相关新规定进行追溯调整，影响年初未分配利润 0.00 元。
- 2)、由于会计政策变更，影响年初未分配利润 0.00 元。
- 3)、由于重大会计差错更正，影响年初未分配利润 0.00 元。
- 4)、由于同一控制导致的合并范围变更，影响年初未分配利润 0.00 元。
- 5)、其他调整合计影响年初未分配利润 0.00 元。

未分配利润说明，对于首次公开发行证券的公司，如果发行前的滚存利润经股东大会决议由新老股东共同享有，应明确予以说明；如果发行前的滚存利润经股东大会决议在发行前进行分配并由老股东享有，公司应明确披露应付股利中老股东享有的经审计的利润数

注：根据公司2012年股东大会利润分配决议，以2012年12月31日的总股本为基数，向全体股东按每10股分配现金红利0.20元（含税），共计分配现金股利8,020,000.00元。2013年5月，本公司实施了上述利润分配方案。

54、营业收入、营业成本

(1) 营业收入、营业成本

单位：元

项目	本期发生额	上期发生额
主营业务收入	2,502,387,596.38	2,117,089,223.04
其他业务收入	232,661,856.71	117,129,862.78
营业成本	2,482,992,691.03	1,935,175,296.29

(2) 主营业务（分行业）

单位：元

行业名称	本期发生额	上期发生额

	营业收入	营业成本	营业收入	营业成本
黑电	1,698,375,346.00	1,525,943,839.38	1,392,210,411.92	1,191,836,402.63
白电	543,199,251.08	513,623,740.44	518,678,554.13	462,015,292.72
汽车	165,069,005.53	138,993,761.69	79,016,656.46	65,874,898.72
其他	95,743,993.77	90,678,427.60	127,183,600.53	110,253,469.92
合计	2,502,387,596.38	2,269,239,769.11	2,117,089,223.04	1,829,980,063.99

(3) 主营业务（分产品）

单位：元

产品名称	本期发生额		上期发生额	
	营业收入	营业成本	营业收入	营业成本
电视机结构件	1,698,375,346.00	1,525,943,839.38	1,392,210,411.92	1,191,836,402.63
空调结构件	163,448,654.65	154,703,470.62	233,924,027.91	208,507,501.60
冰箱结构件	226,514,087.70	213,924,287.89	119,814,746.00	106,656,230.32
洗衣机结构件	153,236,508.73	144,995,981.93	164,939,780.22	146,851,560.80
汽车结构件	165,069,005.53	138,993,761.69	79,016,656.46	65,874,898.72
其他结构件	95,743,993.77	90,678,427.60	127,183,600.53	110,253,469.92
合计	2,502,387,596.38	2,269,239,769.11	2,117,089,223.04	1,829,980,063.99

(4) 主营业务（分地区）

单位：元

地区名称	本期发生额		上期发生额	
	营业收入	营业成本	营业收入	营业成本
国外销售	365,555,929.46	312,086,288.72	73,574,560.66	62,715,782.16
国内销售	2,136,831,666.92	1,957,153,480.39	2,043,514,662.38	1,767,264,281.83
合计	2,502,387,596.38	2,269,239,769.11	2,117,089,223.04	1,829,980,063.99

(5) 公司来自前五名客户的营业收入情况

单位：元

客户名称	主营业务收入	占公司全部营业收入的比例(%)
1. 第一名	432,176,200.77	15.8%
2. 第二名	269,263,198.21	9.84%
3. 第三名	177,022,457.16	6.47%
4. 第四名	106,234,049.20	3.88%

5. 第五名	96,503,748.80	3.53%
合计	1,081,199,654.14	39.52%

营业收入的说明

55、合同项目收入

单位：元

固定造价合同	合同项目	金额	累计已发生成本	累计已确认毛利(亏损以“-”号表示)	已办理结算的金额
成本加成合同	合同项目	金额	累计已发生成本	累计已确认毛利(亏损以“-”号表示)	已办理结算的金额

合同项目的说明

56、营业税金及附加

单位：元

项目	本期发生额	上期发生额	计缴标准
营业税	86,812.86	15,936.15	
城市维护建设税	3,498,179.33	3,799,176.05	
教育费附加	1,749,773.53	1,907,723.94	
地方教育附加	770,431.85	838,967.51	
水利建设基金	909,157.90		
合计	7,014,355.47	6,561,803.65	--

营业税金及附加的说明

57、销售费用

单位：元

项目	本期发生额	上期发生额
运输费	49,999,521.48	40,879,786.26
职工薪酬	16,553,226.74	14,495,619.94
业务费	3,930,420.08	4,762,614.35
差旅费	2,258,992.96	2,562,484.82
其他销售费用	4,770,238.91	7,046,316.14
合计	77,512,400.17	69,746,821.51

58、管理费用

单位：元

项目	本期发生额	上期发生额
研究支出	129,255,781.13	75,988,645.94
职工薪酬	54,697,161.58	42,312,724.75
办公费	9,264,068.59	8,313,790.64
业务招待费	6,087,884.23	5,848,034.18
税费	8,390,212.74	9,090,242.39
折旧费	7,104,243.22	7,147,783.09
差旅费	3,893,129.32	4,842,521.96
汽车费用	4,461,330.11	6,893,033.26
无形资产摊销	3,416,577.63	3,230,062.59
其他管理费用	6,832,887.28	7,082,986.55
合计	233,403,275.83	170,749,825.35

59、财务费用

单位：元

项目	本期发生额	上期发生额
利息支出	28,391,044.08	34,072,195.73
减：利息收入	-5,365,724.93	-5,613,323.30
汇兑损失	2,087,422.68	19,972.65
手续费支出	1,134,157.28	1,194,270.11
合计	26,246,899.11	29,673,115.19

60、公允价值变动收益

单位：元

产生公允价值变动收益的来源	本期发生额	上期发生额
公允价值变动收益的说明		

61、投资收益

(1) 投资收益明细情况

单位：元

项目	本期发生额	上期发生额
权益法核算的长期股权投资收益	-1,182,256.30	
处置长期股权投资产生的投资收益	1,756,935.64	

合计	574,679.34	
----	------------	--

(2) 按成本法核算的长期股权投资收益

单位：元

被投资单位	本期发生额	上期发生额	本期比上期增减变动的原因
-------	-------	-------	--------------

(3) 按权益法核算的长期股权投资收益

单位：元

被投资单位	本期发生额	上期发生额	本期比上期增减变动的原因
合肥江淮毅昌汽车饰件有限公司	-1,182,256.30		
合计	-1,182,256.30		--

投资收益的说明，若投资收益汇回有重大限制的，应予以说明。若不存在此类重大限制，也应做出说明

62、资产减值损失

单位：元

项目	本期发生额	上期发生额
一、坏账损失	11,094,314.50	3,883,191.79
二、存货跌价损失	363,241.65	5,659,106.15
十三、商誉减值损失		1,730,984.98
合计	11,457,556.15	11,273,282.92

63、营业外收入**(1) 营业外收入情况**

单位：元

项目	本期发生额	上期发生额	计入当期非经常性损益的金额
非流动资产处置利得合计	303,111.69	57,272.29	303,111.69
其中：固定资产处置利得	303,111.69	57,272.29	303,111.69
政府补助	32,962,457.45	26,691,496.57	32,962,457.45
其他	185,903.08	524,951.51	185,903.08
合计	33,451,472.22	27,273,720.37	33,451,472.22

营业外收入说明

(2) 计入当期损益的政府补助

单位：元

补助项目	本期发生额	上期发生额	与资产相关/与收益相关	是否属于非经常性损益
2012 年度广州市中小企业国际市场开拓资金	38,627.00		与收益相关	是
2012 年第二批战略性新兴产业政银企合作专项资金	3,540,000.00		与收益相关	是
2013 年战略性主导产业资金--第一批市工业设计示范企业奖励	100,000.00		与收益相关	是
市补助 2012 年加工贸易转型升级贷款贴息专项资金	300,000.00		与收益相关	是
2013 年战略性主导产业资金--红棉至尊奖获奖作品奖励	100,000.00		与收益相关	是
2013 年广东省中小企业发展专项资金	800,000.00		与收益相关	是
2012 年中国国际绿色创新技术产品展展位费资助款	16,000.00		与收益相关	是
广东省开拓国际市场专项资金项目	7,500.00	49,036.00	与收益相关	是
市补助 2013 年广州市支持企业走出去专项基金	40,000.00		与收益相关	是
财政部 2010 年商贸流通服务业发展专项资金	4,000.00		与收益相关	是
市补助 2012 年扩大生产扶持资金	330,000.00		与收益相关	是
市补助 2012 年两新产品专项资金	100,000.00		与收益相关	是
面向家电行业的工业设计创新公共服务平台及其关键技术研发	90,000.00		与收益相关	是
标准制修订项目资助款	55,000.00		与收益相关	是
2012 年度质量强区专项资金	80,000.00		与收益相关	是
市补助民营企业奖励专项资金	930,000.00	2,500,000.00	与收益相关	是
专利奖奖金	6,800.31	155,105.00	与收益相关	是
广州开发区工业设计产业联盟专项资金	50,000.00		与收益相关	是
广州毅昌科技股份有限公司工业设计能力提升计划	280,000.00		与收益相关	是
广州 LED 创意设计公共服务平台	300,000.00		与收益相关	是
2013 广州战略性主导产业发展资金工业设计师范企业和红棉至尊奖奖励	200,000.00		与收益相关	是
中小企业工业设计服务平台升级改造	230,000.00		与收益相关	是
科技经费	200,000.00		与收益相关	是
40BZ 仿金属拉丝效果高端机壳	500,000.00		与收益相关	是
大型精密层叠模技术的研发与产业化应用	1,000,000.00		与收益相关	是
工程高新技术、创新发明奖励	500,000.00	400,000.00	与收益相关	是
十强民营科技企业奖励	30,000.00		与收益相关	是

开发区财政扶持企业专项资金	500,000.00		与收益相关	是
2013 特色产业中小企业发展资金	500,000.00		与收益相关	是
自主创新奖励	200,000.00		与收益相关	是
2012 年质量奖奖励	200,000.00		与收益相关	是
职工书屋扶助金	30,000.00		与收益相关	是
安全生产标准化奖励	30,000.00		与收益相关	是
新产品增值税奖励	1,085,400.00		与收益相关	是
大学生就业补助款	130,500.00		与收益相关	是
房屋安全鉴定补助	125,000.00		与收益相关	是
大学就业补助	261,000.00		与收益相关	是
稳岗补贴	161,763.00	515,160.00	与收益相关	是
民营企业发展专项资金	1,734,600.00		与收益相关	是
民营企业发展专项资金	3,500,000.00		与收益相关	是
财政补助	36,000.00		与收益相关	是
技术产品奖	50,000.00		与收益相关	是
高新技术企业奖励	100,000.00		与收益相关	是
进口设备税收补贴	48,000.00		与收益相关	是
专利补助	1,500.00		与收益相关	是
研发机构资金补助	50,000.00		与收益相关	是
广州毅昌组建研究开发院试点	680,000.00		与收益相关	是
广州市创新型企业	1,000,000.00	50,000.00	与收益相关	是
高光泽、免喷涂新型平板电视机壳研发及产业化基地建设补助摊销	6,667,304.65		与资产相关	是
青岛恒佳 项目配套补助资金摊销	954,272.24	954,272.24	与资产相关	是
安徽毅昌 2011 年新型工业政策奖励摊销	386,649.98	386,650.00	与资产相关	是
安徽毅昌 新型平板电视机壳中试平台项目投资补助摊销	509,167.50	379,100.00	与资产相关	是
安徽毅昌 压缩注塑模具及成型技术的研发项目摊销	65,036.10		与资产相关	是
芜湖毅昌 项目配套补助资金摊销	1,374,495.00	1,374,495.00	与资产相关	是
江苏毅昌 项目配套补助资金摊销	720,000.00	720,000.00	与资产相关	是
江苏毅昌 重点技术改造项目专项资金摊销	55,841.67		与资产相关	是
江苏设计谷 项目配套补助资金摊销	360,000.00	360,000.00	与资产相关	是
基于协同优化和知识管理的定制型离散制造企业信息 化服务平台及其关键技术研发及应用	618,000.00		与收益相关	是
大型平板电视双物料注塑模具技术研发及产业化	1,000,000.00		与收益相关	是

大型电热式超高温模具制造系统技术改造项目收入		3,000,000.00	与收益相关	是
工业设计公共技术网络服务平台项目验收结转		2,500,000.00	与收益相关	是
新型平板电视机壳生产工艺技术改造		2,000,000.00	与收益相关	是
平板电视机壳用耐划伤高光泽新型塑料项目		1,769,333.33	与收益相关	是
大型叠加式先进模具技术的研发与产业化应用项目验收结转		1,600,000.00	与收益相关	是
研发费用资助费		1,006,680.00	与收益相关	是
大型超高温电加热模具技术开发与产业化应用项目验收结转		1,000,000.00	与收益相关	是
基于开放网络的协同工业产品研发设计平台		1,000,000.00	与收益相关	是
新型免喷涂高光塑料及其成型工艺关键技术开发		995,000.00	与收益相关	是
江苏技术创新奖励		920,000.00	与收益相关	是
增值税留成奖励		605,100.00	与收益相关	是
江苏最佳内资企业奖		500,000.00	与收益相关	是
工业设计制造集成管理系统项目收入结转		450,000.00	与收益相关	是
压缩注塑成型技术在平板电视机壳中的应用研究及产业化		320,000.00	与收益相关	是
培育计划研发专项		300,000.00	与收益相关	是
节能项目专项资金		300,000.00	与收益相关	是
其他零星补助款		201,565.00	与收益相关	是
中小企业技术创新基金		200,000.00	与收益相关	是
科技经费补助		100,000.00	与收益相关	是
贸易转型升级专项资金		60,000.00	与收益相关	是
标准化战略专项资金		20,000.00	与收益相关	是
合计	32,962,457.45	26,691,496.57	--	--

64、营业外支出

单位：元

项目	本期发生额	上期发生额	计入当期非经常性损益的金额
非流动资产处置损失合计	1,054,876.65	78,303.84	1,054,876.65
其中：固定资产处置损失	1,050,603.14	135,576.13	1,050,603.14
无形资产处置损失	4,273.51		4,273.51
对外捐赠	30,468.00	100,000.00	30,468.00
其他	1,660,516.54	403,661.83	1,660,516.54

合计	2,745,861.19	639,237.96	2,745,861.19
----	--------------	------------	--------------

营业外支出说明

注：营业外支出其他中包含上年度或有事项中披露的未决诉讼赔偿款项1,295,642.00元。

上海三方物流有限公司于2008年6月16日向青岛海事法院以海上货物运输合同纠纷对本公司提起的诉讼，已于2013年12月16日由山东省高级人民法院作出(2013)鲁民四终字第109号民事判决书，由本公司支付上海三方物流有限公司赔偿1,295,642.00元，本公司已于2014年2月27日支付上述款项。

65、所得税费用

单位：元

项目	本期发生额	上期发生额
按税法及相关规定计算的当期所得税	11,861,319.67	10,017,124.97
递延所得税调整	-22,446,625.25	-4,112,136.43
合计	-10,585,305.58	5,904,988.54

66、基本每股收益和稀释每股收益的计算过程

本公司按照中国证监会《公开发行证券的公司信息披露编报规则第9号——净资产收益率和每股收益的计算及披露（2010年修订）》（“中国证券监督管理委员会公告[2010]2号”）、《公开发行证券的公司信息披露解释性公告第1号——非经常性损益（2008）》（“中国证券监督管理委员会公告[2008]43号”）要求计算的每股收益如下：

项目	代码	本期发生额	上期发生额
归属于公司普通股股东的净利润(I)	P0	-55,152,232.54	36,826,161.77
扣除非经常性损益后归属于普通股股东的净利润(II)	P0	-83,012,680.17	14,819,492.73
期初股份总数	S0	401,000,000.00	401,000,000.00
报告期因公积金转增股本或股票股利分配等增加股份数	S1		
报告期因发行新股或债转股等增加股份数	Si		
报告期因回购等减少股份数	Sj		
报告期缩股数	Sk		
报告期月份数	M0	12	12
增加股份次月起至报告期期末的累计月数	Mi		
减少股份次月起至报告期期末的累计月数	Mj		
发行在外的普通股加权平均数	S	401,000,000.00	401,000,000.00
基本每股收益(I)		-0.14	0.09
基本每股收益(II)		-0.21	0.04
调整后的归属于普通股股东的当期净利润(I)	P1	-55,152,232.54	36,826,161.77
调整后扣除非经常性损益后归属于普通股股东的净利润(II)	P1	-83,012,680.17	14,819,492.73
认股权证、股份期权、可转换债券等增加的普通股加权平均数			
稀释后的发行在外普通股的加权平均数		401,000,000.00	401,000,000.00

稀释每股收益(I)		-0.14	0.09
稀释每股收益(II)		-0.21	0.04

1. 基本每股收益

基本每股收益= P0÷S

$$S = S_0 + S_1 + S_i \times M_i \div M_0 - S_j \times M_j \div M_0 - S_k$$

其中：P0 为归属于公司普通股股东的净利润或扣除非经常性损益后归属于普通股股东的净利润；S 为发行在外的普通股加权平均数；S0 为期初股份总数；S1 为报告期因公积金转增股本或股票股利分配等增加股份数；Si 为报告期因发行新股或债转股等增加股份数；Sj 为报告期因回购等减少股份数；Sk 为报告期缩股数；M0 报告期月份数；Mi 为增加股份次月起至报告期期末的累计月数；Mj 为减少股份次月起至报告期期末的累计月数。

2. 稀释每股收益

稀释每股收益=P1/(S0+S1+Si×Mi÷M0-Sj×Mj÷M0-Sk+认股权证、股份期权、可转换债券等增加的普通股加权平均数)

其中，P1 为归属于公司普通股股东的净利润或扣除非经常性损益后归属于公司普通股股东的净利润，并考虑稀释性潜在普通股对其影响，按《企业会计准则》及有关规定进行调整。公司在计算稀释每股收益时，考虑所有稀释性潜在普通股对归属于公司普通股股东的净利润或扣除非经常性损益后归属于公司普通股股东的净利润和加权平均股数的影响，按照其稀释程度从大到小的顺序计入稀释每股收益，直至稀释每股收益达到最小值。

67、其他综合收益

单位：元

项目	本期发生额	上期发生额
4.外币财务报表折算差额	116,295.23	-35,391.44
小计	116,295.23	-35,391.44
合计	116,295.23	-35,391.44

其他综合收益说明

68、现金流量表附注

(1) 收到的其他与经营活动有关的现金

单位：元

项目	金额
利息收入	3,263,672.52
与收益相关的政府补助	19,854,410.31
收到的往来款及其他	12,072,283.90
合计	35,190,366.73

收到的其他与经营活动有关的现金说明

(2) 支付的其他与经营活动有关的现金

单位：元

项目	金额
支付的运输费等销售费用	60,571,446.39
支付的差旅费、办公费及招待费等	85,942,302.90
支付的手续费等财务费用	1,602,729.37
支付罚款等营业外支出	345,189.74
合计	148,461,668.40

支付的其他与经营活动有关的现金说明

(3) 收到的其他与投资活动有关的现金

单位：元

项目	金额
与资产相关的政府补助	15,021,400.00
合计	15,021,400.00

收到的其他与投资活动有关的现金说明

(4) 支付的其他与投资活动有关的现金

单位：元

项目	金额
支付的股权转让款	0.00
合计	0.00

支付的其他与投资活动有关的现金说明

(5) 收到的其他与筹资活动有关的现金

单位：元

项目	金额
----	----

收到的其他与筹资活动有关的现金说明

(6) 支付的其他与筹资活动有关的现金

单位：元

项目	金额
----	----

支付的其他与筹资活动有关的现金说明

69、现金流量表补充资料

(1) 现金流量表补充资料

单位：元

补充资料	本期金额	上期金额
1. 将净利润调节为经营活动现金流量：	--	--
净利润	-61,712,128.72	31,768,434.78
加：资产减值准备	11,457,556.15	11,273,282.92
固定资产折旧、油气资产折耗、生产性生物资产折旧	95,977,377.77	78,473,574.40
无形资产摊销	4,516,917.85	4,182,405.80
长期待摊费用摊销	2,790,336.11	2,147,357.06
处置固定资产、无形资产和其他长期资产的损失（收益以“-”号填列）	751,764.96	78,303.84
财务费用（收益以“-”号填列）	25,891,206.58	34,072,195.73
投资损失（收益以“-”号填列）	-574,679.34	
递延所得税资产减少（增加以“-”号填列）	-22,446,625.25	-4,112,136.43
存货的减少（增加以“-”号填列）	9,581,458.42	-62,975,107.31
经营性应收项目的减少（增加以“-”号填列）	-258,020,223.95	-16,966,717.02
经营性应付项目的增加（减少以“-”号填列）	321,335,126.52	97,292,754.80
其他	-15,674,471.91	-18,109,750.57
经营活动产生的现金流量净额	113,873,615.19	157,124,598.00
2. 不涉及现金收支的重大投资和筹资活动：	--	--
3. 现金及现金等价物净变动情况：	--	--
现金的期末余额	264,062,885.05	413,915,903.48
减：现金的期初余额	413,915,903.48	431,341,828.20
现金及现金等价物净增加额	-149,853,018.43	-17,425,924.72

(2) 本报告期取得或处置子公司及其他营业单位的相关信息

单位：元

补充资料	本期发生额	上期发生额
一、取得子公司及其他营业单位的有关信息：	--	--
二、处置子公司及其他营业单位的有关信息：	--	--
1. 处置子公司及其他营业单位的价格	0.00	
2. 处置子公司及其他营业单位收到的现金和现金等价物	0.00	10,218,750.00

减：子公司及其他营业单位持有的现金和现金等价物	-414,415.98	
3. 处置子公司及其他营业单位收到的现金净额	-414,415.98	10,218,750.00
流动资产	22,988,243.84	
非流动资产	3,430,930.87	
流动负债	28,434,009.16	

(3) 现金和现金等价物的构成

单位：元

项目	期末数	期初数
一、现金	264,062,885.05	413,915,903.48
其中：库存现金	409,087.94	166,859.37
可随时用于支付的银行存款	232,705,540.03	310,387,194.60
可随时用于支付的其他货币资金	30,948,257.08	103,361,849.51
三、期末现金及现金等价物余额	264,062,885.05	413,915,903.48

现金流量表补充资料的说明

70、所有者权益变动表项目注释

说明对上年年末余额进行调整的“其他”项目名称及调整金额、由同一控制下企业合并产生的追溯调整等事项

八、资产证券化业务的会计处理

1、说明资产证券化业务的主要交易安排及其会计处理、破产隔离条款

2、公司不具有控制权但实质上承担其风险的特殊目的主体情况

单位：元

名称	期末资产总额	期末负债总额	期末净资产	本期营业收入	本期净利润	备注
----	--------	--------	-------	--------	-------	----

九、关联方及关联交易

1、本企业的母公司情况

母公司名称	关联关系	企业类型	注册地	法定代表人	业务性质	注册资本	母公司对本企业的持股比例(%)	母公司对本企业的表决权比例(%)	本企业最终控制方	组织机构代码
广州高金	控股股东	有限公司	广州市	凤翔	实业投资	6 亿元	38.19%	38.19%	见下列说	77568030-

技术产业 集团有限 公司									明	4
--------------------	--	--	--	--	--	--	--	--	---	---

本企业的母公司情况的说明

注：依据2013年8月8日冼燃、凤翔、戴耀花、李学银四位共同签署的《一致行动人协议的补充协议》，本公司实际控制人为上述四位一致行动人。

2、本企业的子公司情况

子公司全称	子公司类型	企业类型	注册地	法定代表人	业务性质	注册资本	持股比例 (%)	表决权比例 (%)	组织机构代 码
安徽毅昌科 技有限公司	控股子公司	有限公司	安徽省合肥 市	王雅涛	制造	16307 万元	100%	100%	73001499- X
蒙城毅昌科 技有限公司	控股子公司	有限公司	安徽省蒙城 县	孙志刚	制造	2,000 万元	100%	100%	
无锡金悦科 技有限公司	控股子公司	有限公司	江苏省无锡 市	王雅涛	制造	300 万美元	75%	75%	79195505-6
沈阳毅昌科 技有限公司	控股子公司	有限公司	辽宁省沈阳 市	刘劲松	制造	10000 万元	100%	100%	69195604-3
沈阳毅昌科 技发展有限 公司	控股子公司	有限公司	辽宁省沈阳 市	刘劲松	制造	1,800 万元	100%	100%	07913992-8
江苏毅昌科 技有限公司	控股子公司	有限公司	江苏省昆山 市	任雪峰	制造	17,206 万元	100%	100%	69339326-4
江苏设计谷 科技有限公 司	控股子公司	有限公司	江苏省昆山 市	常永军	设计	5,000 万元	100%	100%	69255945-3
广州设计谷 设计有限公 司	控股子公司	有限公司	广东省广州 市	董风	设计	200 万元	100%	100%	69865276-3
重庆毅翔科 技有限公司	控股子公司	有限公司	重庆市	王雅涛	制造	200 万元	100%	100%	55405862-6
芜湖毅昌科 技有限公司	控股子公司	有限公司	安徽省芜湖 市	王雅涛	制造	18,000 万元	100%	100%	56753993-9
毅昌北美有 限公司	控股子公司	有限公司	美国	董风	设计、咨询	140 万美元	100%	100%	
青岛恒佳塑 业有限公司	控股子公司	有限公司	山东省青岛 市	丁金铨	制造	500 万美元	75%	75%	73729332- X
广州恒佳精 工科技有限	控股子公司	有限公司	广东省广州 市	王朝	制造	1,000 万元	100%	100%	07212650- X

公司									
广州毅昌模 板工程有限 公司	控股子公司	有限公司	广东省广州 市	丁金铎	制造	1,000 万元	100%	100%	08036902-6

3、本企业的合营和联营企业情况

被投资单 位名称	企业类型	注册地	法定代 表人	业务性质	注册 资本	本企业持 股比例(%)	本企业在被 投资单位表 决权比例 (%)	关联关系	组织机 构代 码
一、合营企业									
无									
二、联营企业									
合肥江淮 毅昌汽车 饰件有限 公司	有限公司	安徽省长丰 县	陈志平	制造	10,000 万元	40%	40%	参股子公司	07722584-9

4、本企业的其他关联方情况

其他关联方名称	与本公司关系	组织机 构代 码
四川东材科技集团股份有限公司	受同一母公司控制	20541988-4
四川东方绝缘材料股份有限公司	受同一母公司控制	20540359-1
连云港东材绝缘材料有限公司	受同一母公司控制	56530523-1
四川东材绝缘技术有限公司	受同一母公司控制	20541989-2
绵阳东方绝缘漆有限责任公司	受同一母公司控制	72552614-9
绵阳市东方绝缘材料加工有限公司	受同一母公司控制	20540463-1
江苏东材新材料有限责任公司	受同一母公司控制	
北京高盟新材料股份有限公司	受同一母公司控制	10280250-6
北京高盟燕山科技有限公司	受同一母公司控制	79409884-6
南通高盟新材料有限公司	受同一母公司控制	55249756-1
广州康鑫塑胶有限公司	受同一母公司控制	73493119-7
广州金悦塑业有限公司	受同一母公司控制	72194830-1
珠海高金科技有限公司	受同一母公司控制	05851944-6
重庆高金实业有限公司	受同一母公司控制	78422854-7
深圳市唯科通信科技有限公司	受同一母公司控制	75253469-7

广州华南新材料创新园有限公司	受同一母公司控制	56229173-5
广东毅昌投资有限公司	关联自然人控制的公司	66645450-0
广州同艺照明有限公司	关联自然人控制的公司	59374019-3
广州金海设计有限公司	其他关联方	74187173-5
广州乐聚投资顾问有限公司	其他关联方	79102331-2
上海印姿美装饰材料有限公司		

本企业的其他关联方情况的说明

注1：广州高金技术产业集团有限公司简称“高金集团”；四川东材科技集团股份有限公司简称“东材科技”；四川东方绝缘材料股份有限公司简称“东方绝缘材料”；绵阳东方绝缘漆有限责任公司简称“东方绝缘漆”。

注2：广州华南新材料创新园有限公司系广州高金科技创业服务有限公司于2013年更名而来。

注3：上海印姿美装饰材料有限公司原为公司持股87.2%的控股子公司，2013年6月5日本公司将持有的股权转让给第二大股东广东毅昌投资有限公司的交割程序完成，2013年6月起不再作为本公司的子公司，成为本公司的关联方。

注4：高金集团原持有重庆高金实业有限公司59.5375%的股权，2013年9月5日，高金集团将其股权转让，不再是本公司的关联方。

5、关联方交易

(1) 采购商品、接受劳务情况表

单位：元

关联方	关联交易内容	关联交易定价方式及决策程序	本期发生额		上期发生额	
			金额	占同类交易金额的比例(%)	金额	占同类交易金额的比例(%)
四川东方绝缘材料股份有限公司	包装物	协议价	3,125.64			
上海印姿美装饰材料有限公司	库存商品	协议价	7,500,184.80			
上海印姿美装饰材料有限公司	劳务费	协议价	582,079.81			
广州同艺照明有限公司	固定资产	协议价	447,964.10			
广州同艺照明有限公司	原材料	协议价	1,317,476.84			
广州同艺照明有限公司	需安装设备	协议价	607,087.31			
合计			10,457,918.50			

出售商品、提供劳务情况表

单位：元

关联方	关联交易内容	关联交易定价方式及决策程序	本期发生额		上期发生额	
			金额	占同类交易金额的比例 (%)	金额	占同类交易金额的比例 (%)

(2) 关联托管/承包情况

公司受托管理/承包情况表

单位：元

委托方/出包方名称	受托方/承包方名称	受托/承包资产类型	受托/承包起始日	受托/承包终止日	托管收益/承包收益定价依据	本报告期确认的托管收益/承包收益
-----------	-----------	-----------	----------	----------	---------------	------------------

公司委托管理/出包情况表

单位：元

委托方/出包方名称	受托方/承包方名称	受托/出包资产类型	委托/出包起始日	委托/出包终止日	托管费/出包费定价依据	本报告期确认的托管费/出包费
-----------	-----------	-----------	----------	----------	-------------	----------------

关联托管/承包情况说明

(3) 关联租赁情况

公司出租情况表

单位：元

出租方名称	承租方名称	租赁资产种类	租赁起始日	租赁终止日	租赁收益定价依据	本报告期确认的租赁收益
-------	-------	--------	-------	-------	----------	-------------

公司承租情况表

单位：元

出租方名称	承租方名称	租赁资产种类	租赁起始日	租赁终止日	租赁费定价依据	本报告期确认的租赁费
广州华南新材料创新园有限公司	本公司	仓库	2013年02月28日	2013年09月30日	本次租赁房屋的定价政策是以房屋所在地的市场租赁价格为基础，并经双方协商后确定	771,092.00

关联租赁情况说明

注：2013年2月6日第二届董事会第二十三次会议审议通过了《关于与广州华南新材料创新园有限公司签订房屋租赁合同的关联交易的议案》同意公司向广州华南新材料创新园有限公司（以下简称“华南新材料”）租赁位于广州科学城科丰路31号华南新材料创新园C13栋一层，面积2,254.88m²用于公司仓库。协议租赁期限为一年，自2013年2月7日至2014年2月6日止。因本公司仓库建成使用，于2013年9月双方解除协议。

(4) 关联担保情况

单位：元

担保方	被担保方	担保金额	担保起始日	担保到期日	担保是否已经履行完毕

关联担保情况说明

(5) 关联方资金拆借

单位：元

关联方	拆借金额	起始日	到期日	说明
拆入				
拆出				

(6) 关联方资产转让、债务重组情况

单位：元

关联方	关联交易类型	关联交易内容	关联交易定价原则	本期发生额		上期发生额	
				金额	占同类交易金额的比例(%)	金额	占同类交易金额的比例(%)

(7) 其他关联交易

2012年12月20日，广州毅昌科技股份有限公司（以下简称“公司”）第二届董事会第二十二次会议审议通过《关于转让控股子公司上海印姿美装饰材料有限公司股权暨关联交易的议案》，同意以人民币1,021.875万元的价格将公司持有的上海印姿美装饰材料有限公司87.2%的股权转让给公司股东广东毅昌投资有限公司，并于2012年12月20日与广东毅昌投资有限公司在广州签订了《股权转让协议》。2012年12月21日公司收到股权转让款1,021.875万元。截至目前，上海印姿美装饰材料有限公司已在上海市工商行政管理局青浦分局完成核准变更。本次股权转让完成后，公司不再持有上海印姿美装饰材料有限公司股权。

6、关联方应收应付款项

上市公司应收关联方款项

单位：元

项目名称	关联方	期末		期初	
		账面余额	坏账准备	账面余额	坏账准备
应收账款	上海印姿美装饰材料有限公司	14,185,294.16			
预付款项	广州同艺照明有限公司	509,772.24			

上市公司应付关联方款项

单位：元

项目名称	关联方	期末金额	期初金额
其他应付款	广东毅昌投资有限公司		15,000,000.00
应付账款	四川东方绝缘材料股份有限公司		29,877.00
应付账款	广州同艺照明有限公司	70,716.40	

十、股份支付

1、股份支付总体情况

单位：元

股份支付情况的说明

2、以权益结算的股份支付情况

单位：元

以权益结算的股份支付的说明

3、以现金结算的股份支付情况

单位：元

以现金结算的股份支付的说明

4、以股份支付服务情况

单位：元

5、股份支付的修改、终止情况

十一、或有事项

1、未决诉讼或仲裁形成的或有负债及其财务影响

截止财务报表批准报出日，本公司无需披露的或有事项。

2、为其他单位提供债务担保形成的或有负债及其财务影响

其他或有负债及其财务影响

十二、承诺事项

1、重大承诺事项

无。

2、前期承诺履行情况

无。

十三、资产负债表日后事项

1、重要的资产负债表日后事项说明

单位：元

项目	内容	对财务状况和经营成果的影响数	无法估计影响数的原因
		0.00	

2、资产负债表日后利润分配情况说明

单位：元

3、其他资产负债表日后事项说明

截止财务报表批准报出日，本公司无需披露的资产负债表日后事项。

十四、其他重要事项

1、非货币性资产交换

未发生。

2、债务重组

未发生。

3、企业合并

未发生。

4、租赁

未发生。

5、期末发行在外的、可转换为股份的金融工具

未发生。

6、以公允价值计量的资产和负债

单位：元

项目	期初金额	本期公允价值变动损益	计入权益的累计公允价值变动	本期计提的减值	期末金额
金融资产					
1.以公允价值计量且其变动计入当期损益的金融资产(不含衍生金融资产)	0.00	0.00	0.00	0.00	0.00
2.衍生金融资产	0.00	0.00	0.00	0.00	0.00
3.可供出售金融资产	0.00	0.00	0.00	0.00	0.00
金融资产小计	0.00	0.00	0.00	0.00	0.00
投资性房地产		0.00	0.00	0.00	
生产性生物资产		0.00	0.00	0.00	
其他	0.00	0.00	0.00	0.00	0.00
上述合计	0.00	0.00	0.00	0.00	0.00
金融负债	0.00	0.00	0.00	0.00	0.00

7、外币金融资产和外币金融负债

单位：元

项目	期初金额	本期公允价值变动损益	计入权益的累计公允价值变动	本期计提的减值	期末金额
金融资产					
1.以公允价值计量且其变动计入当期损益的金融资产(不含衍生金融资产)	0.00	0.00	0.00	0.00	0.00
2.衍生金融资产					0.00
3.贷款和应收款					0.00

4.可供出售金融资产					0.00
5.持有至到期投资					0.00
金融资产小计	0.00	0.00	0.00	0.00	0.00
金融负债	0.00	0.00	0.00	0.00	0.00

8、年金计划主要内容及重大变化

未发生。

9、其他

2013年10月22日，本公司第三届董事会第一次会议审议通过了《关于收购控股子公司25%股权的议案》。公司持有青岛恒佳塑业有限公司（以下简称“青岛恒佳”）75%股权，公司此次拟收购香港国际长城发展有限公司（以下简称“香港国际”）所持的公司控股子公司青岛恒佳25%的少数股权，青岛恒佳截至2013年5月31日的评估价值为人民币5,779.32万元。2013年10月，公司与香港国际长城发展有限公司签订股权转让协议，协议约定，香港国际将其持有青岛恒佳的全部25%股权转让给本公司，股权转让价格为人民币1,034.61万元；从股权交割日（工商行政管理部门对本次股权转让的全部股权完成工商变更登记之日）起，本公司拥有青岛恒佳100%股权，享有相应的权力并承担相应的义务；双方应在本协议签署之日起360个工作日内由本公司向青岛恒佳注册的工商行政管理部门申请办理股权变更登记手续。截止2013年12月31日，本公司尚未向香港国际支付股权转让款，股权工商变更登记手续正在办理之中。

截止财务报表批准报出日，本公司无需披露的其他重要事项。

十五、母公司财务报表主要项目注释

1、应收账款

(1) 应收账款

单位：元

种类	期末数				期初数			
	账面余额		坏账准备		账面余额		坏账准备	
	金额	比例 (%)	金额	比例 (%)	金额	比例 (%)	金额	比例 (%)
单项金额重大并单项计提坏账准备的应收账款					6,901,718.67	1.35%	6,901,718.67	100%
按组合计提坏账准备的应收账款								
组合 1 关联方组合	289,922,913.51	39.79%			183,849,912.80	35.91%		
组合 2 账龄分析法计提坏账准备的组合	438,706,192.51	60.21%	12,307,278.61	2.81%	321,165,871.70	62.74%	7,612,708.52	2.37%
组合小计	728,629,106.02	100%	12,307,278.61	1.69%	505,015,784.50	98.65%	7,612,708.52	1.51%

单项金额虽不重大但单项计提坏账准备的应收账款						100%	
合计	728,629,106.02	--	12,307,278.61	--	511,917,503.17	--	14,514,427.19

应收账款种类的说明

单项金额重大并单项计提坏账准备的应收账款指单笔金额为500万元（含500万元）以上的客户应收账款，经减值测试后不存在减值，公司按账龄计提坏账准备。按组合计提坏账准备的应收账款是指账龄超过3年以上的应收款项，经减值测试后不存在减值，公司按账龄分析法计提坏账准备。

期末单项金额重大并单项计提坏账准备的应收账款

适用 不适用

组合中，采用账龄分析法计提坏账准备的应收账款

适用 不适用

单位：元

账龄	期末数			期初数		
	账面余额		坏账准备	账面余额		坏账准备
	金额	比例 (%)		金额	比例 (%)	
1年以内						
其中：	--	--	--	--	--	--
6个月以内	399,794,466.78	91.13%	3,997,944.66	307,182,840.81	95.65%	3,071,828.41
6月至1年	30,826,045.67	7.03%	3,082,604.57	6,560,928.00	2.04%	656,092.80
1至2年	1,734,830.40	0.4%	346,966.08	2,805,798.45	0.87%	561,159.69
2至3年	1,866,429.50	0.43%	746,571.80	1,769,179.24	0.55%	707,671.69
3至4年	1,756,143.31	0.4%	1,404,914.65	1,155,846.36	0.36%	924,677.09
5年以上	2,728,276.85	0.62%	2,728,276.85	1,691,278.84	0.53%	1,691,278.84
合计	438,706,192.51	--	12,307,278.61	321,165,871.70	--	7,612,708.52

组合中，采用余额百分比法计提坏账准备的应收账款

适用 不适用

组合中，采用其他方法计提坏账准备的应收账款

适用 不适用

期末单项金额虽不重大但单项计提坏账准备的应收账款

适用 不适用

(2) 本报告期转回或收回的应收账款情况

单位：元

应收账款内容	转回或收回原因	确定原坏账准备的依据	转回或收回前累计已计提坏账准备金额	转回或收回金额

期末单项金额重大或虽不重大但单独进行减值测试的应收账款坏账准备计提

单位：元

应收账款内容	账面余额	坏账金额	计提比例（%）	理由
--------	------	------	---------	----

单项金额不重大但按信用风险特征组合后该组合的风险较大的应收账款的说明

（3）本报告期实际核销的应收账款情况

单位：元

单位名称	应收账款性质	核销时间	核销金额	核销原因	是否因关联交易产生
厦门一创科技有限公司	货款		6,813,852.69	子公司注销	是
深圳康荣电子有限公司	货款		32,048.75	无法收回	否
合联胜利光电科技（厦门）有限公司	货款		13,166.84	无法收回	否
合计	--	--	6,859,068.28	--	--

应收账款核销说明

（4）本报告期应收账款中持有公司 5%（含 5%）以上表决权股份的股东单位情况

单位：元

单位名称	期末数		期初数	
	账面余额	计提坏账金额	账面余额	计提坏账金额

（5）金额较大的其他的应收账款的性质或内容

（6）应收账款中金额前五名单位情况

单位：元

单位名称	与本公司关系	金额	年限	占应收账款总额的比例(%)
青岛恒佳塑业有限公司	本公司子公司	147,507,866.77	6 个月以内	20.59%
宏业精密组件（昆山）有限公司	本公司客户	107,175,391.97	6 个月以内	14.96%
青岛海尔零部件采购有限公司	本公司客户	98,106,853.01	6 个月以内	13.7%
广东长虹电子有限公司	本公司客户	65,488,961.13	1-6 个月 51,942,321.18 元 6-12 个月 12,795,699.53 元 1-2 年 750,940.42 元	9.14%

安徽毅昌科技有限公司	本公司子公司	48,281,704.79	6 个月以内	6.74%
合计	--	466,560,777.67	--	65.13%

(7) 应收关联方账款情况

单位：元

单位名称	与本公司关系	金额	占应收账款总额的比例(%)
青岛恒佳塑业有限公司	本公司子公司	149,996,081.77	23.37%
上海印姿美装饰材料有限公 司	同一股东下的子公司	14,185,294.16	2.21%
安徽毅昌科技有限公司	本公司子公司	48,281,704.79	7.52%
重庆毅翔科技有限公司	本公司子公司	47,844,418.58	7.45%
青岛恒佳塑业有限公司胶南 分公司	本公司子公司	40,472,064.49	6.31%
广州设计谷设计有限公司	本公司子公司	3,328,643.88	0.52%
合计	--	304,108,207.67	47.38%

(8)

不符合终止确认条件的应收账款的转移金额为 0.00 元。

(9) 以应收款项为标的资产进行资产证券化的，需简要说明相关交易安排

2、其他应收款

(1) 其他应收款

单位：元

种类	期末数				期初数			
	账面余额		坏账准备		账面余额		坏账准备	
	金额	比例 (%)	金额	比例 (%)	金额	比例 (%)	金额	比例 (%)
单项金额重大并单项计提 坏账准备的其他应收款	1,511,785.00	8.89%	1,511,785.00	100%	4,000,000.00	55.82 %		
按组合计提坏账准备的其他应收款								
组合 1 关联方组合	12,000,000.00	70.55 %						
组合 2 账龄分析法计提坏 账准备的组合	3,497,059.02	20.56 %	494,741.89	14.15 %	3,166,422.37	44.18 %	258,104.93	8.15%

组合小计	15,497,059.02	91.11%	494,741.89	3.19%	3,166,422.37	44.18%	258,104.93	8.15%
合计	17,008,844.02	--	2,006,526.89	--	7,166,422.37	--	258,104.93	--

其他应收款种类的说明

期末单项金额重大并单项计提坏账准备的其他应收款

适用 不适用

单位：元

其他应收款内容	账面余额	坏账金额	计提比例 (%)	理由
购青岛毅昌大洋金属有限公司股权款	1,511,785.00	1,511,785.00	100%	2013年12月31日青岛毅昌大洋金属有限公司正在注销，预计款项无法收回
合计	1,511,785.00	1,511,785.00	--	--

组合中，采用账龄分析法计提坏账准备的其他应收款

适用 不适用

单位：元

账龄	期末数			期初数		
	账面余额		坏账准备	账面余额		坏账准备
	金额	比例 (%)		金额	比例 (%)	
1年以内						
其中：	--	--	--	--	--	--
6个月以内	2,085,740.73	59.64%	20,857.41	2,000,848.40	63.18%	20,008.48
6月至1年	296,266.36	8.47%	29,626.64	748,474.91	23.64%	74,847.49
1至2年	737,106.17	21.08%	147,421.23	48,953.30	1.55%	9,790.66
2至3年	17,800.00	0.51%	7,120.00	356,145.76	11.25%	142,458.30
3至4年	352,145.76	10.07%	281,716.61	5,000.00	0.16%	4,000.00
5年以上	8,000.00	0.23%	8,000.00	7,000.00	0.22%	7,000.00
合计	3,497,059.02	--	494,741.89	3,166,422.37	--	258,104.93

组合中，采用余额百分比法计提坏账准备的其他应收款

适用 不适用

组合中，采用其他方法计提坏账准备的其他应收款

适用 不适用

期末单项金额虽不重大但单项计提坏账准备的其他应收款

适用 不适用

(2) 本报告期转回或收回的其他应收款情况

单位：元

其他应收款内容	转回或收回原因	确定原坏账准备的依据	转回或收回前累计已计提坏账准备金额	转回或收回金额
---------	---------	------------	-------------------	---------

期末单项金额重大或虽不重大但单独进行减值测试的其他应收账款坏账准备计提

单位：元

应收账款内容	账面余额	坏账金额	计提比例 (%)	理由
--------	------	------	----------	----

单项金额不重大但按信用风险特征组合后该组合的风险较大的其他应收款的说明

(3) 本报告期实际核销的其他应收款情况

单位：元

单位名称	其他应收款性质	核销时间	核销金额	核销原因	是否因关联交易产生
------	---------	------	------	------	-----------

其他应收款核销说明

(4) 本报告期其他应收款中持有公司 5% (含 5%) 以上表决权股份的股东单位情况

单位：元

单位名称	期末数		期初数	
	账面余额	计提坏账金额	账面余额	计提坏账金额

(5) 金额较大的其他应收款的性质或内容

单位名称	与本公司关系	金额	年限	占其他应收款总额的比例(%)
沈阳毅昌科技发展有限公司	本公司的子公司	12,000,000.00	6个月以内	79.99
青岛毅昌大洋金属有限公司	本公司拟设立的子公司	1,511,785.00	注1	10.08
房屋押金	押金	955,026.72	注2	6.37
合计	—	14,466,811.72	—	96.43

注1：公司原支付青岛毅昌大洋金属有限公司股东的股权转让款4,000,000.00元（其中郭玉振140万元、陈必胜120万元、黄典煌60万元、林文光40万元、岳其祥40万元），抵减后余额1,511,785.00元，账龄在1至2年的为400,000.00元，账龄在2至3年的为1,111,785.00元。2013年12月31日青岛毅昌大洋金属有限公司正在注销，预计款项无法收回，已全额计提坏账准备；

注2：公司支付职工租房押金账龄在1年以内的为297,987.90元，账龄在1至2年的为657,038.82元。

(6) 其他应收款金额前五名单位情况

单位：元

单位名称	与本公司关系	金额	年限	占其他应收款总额的比
------	--------	----	----	------------

				例(%)
--	--	--	--	------

(7) 其他应收关联方账款情况

单位：元

单位名称	与本公司关系	金额	占其他应收款总额的比例(%)
沈阳毅昌科技发展有限公司	本公司的子公司	12,000,000.00	79.99%
合计	--	12,000,000.00	79.99%

(8)

不符合终止确认条件的其他应收款项的转移金额为 0.00 元。

(9) 以其他应收款项为标的资产进行资产证券化的，需简要说明相关交易安排

未发生

3、长期股权投资

单位：元

被投资单位	核算方法	投资成本	期初余额	增减变动	期末余额	在被投资单位持股比例(%)	在被投资单位表决权比例(%)	在被投资单位持股比例与表决权比例不一致的说明	减值准备	本期计提减值准备	本期现金红利
安徽毅昌科技有限公司	成本法	158,866,517.76	158,866,517.76		158,866,517.76	100%	100%				
青岛恒佳塑业有限公司	成本法	16,730,374.43	16,730,374.43		16,730,374.43	100%	100%				
无锡金悦科技有限公司	成本法	16,361,122.18	16,361,122.18		16,361,122.18	75%	75%				
沈阳毅昌科技有限公司	成本法	99,000,000.00	99,000,000.00		99,000,000.00	99%	99%	注 1			
江苏毅昌科技有限公司	成本法	171,060,000.00	171,060,000.00		171,060,000.00	99.15%	99.15%	注 1			

江苏设计谷科技有限公司	成本法	49,500,000.00	49,500,000.00		49,500,000.00	99%	99%	注 1			
广州设计谷设计有限公司	成本法	2,000,000.00	2,000,000.00		2,000,000.00	100%	100%				
重庆毅翔科技有限公司	成本法	719,000.00	719,000.00		719,000.00	35.95%	35.95%	注 1			
厦门一创科技有限公司	成本法	1,000,000.00	1,000,000.00	-1,000,000.00	0.00	100%	100%	注 2			
芜湖毅昌科技有限公司	成本法	179,500,000.00	140,000,000.00	39,500,000.00	179,500,000.00	99.64%	99.64%	注 1			
上海印姿美装饰材料有限公司	成本法	10,218,750.00	10,218,750.00	-10,218,750.00	0.00	87.2%	87.2%	注 3			
毅昌北美有限公司	成本法	8,786,190.00	3,831,550.00	4,954,640.00	8,786,190.00	100%	100%				
广州恒佳精工科技有限公司	成本法	10,000,000.00		10,000,000.00	10,000,000.00	100%	100%	注 4			
蒙城毅昌科技有限公司	成本法	20,000,000.00		20,000,000.00	20,000,000.00	100%	100%	注 4			
广州毅昌模板工程有限公司	成本法	10,000,000.00		10,000,000.00	10,000,000.00	100%	100%	注 4			
沈阳毅昌科技发展有限公司	成本法	18,000,000.00		18,000,000.00	18,000,000.00	100%	100%	注 4			
合肥江淮毅昌汽车饰件有限公司	权益法	40,000,000.00		38,817,743.70	38,817,743.70	40%	40%	注 5			
合计	--	811,741,954.37	669,287,314.37	130,053,633.70	799,340,948.07	--	--	--			

长期股权投资的说明

注1：本公司全资子公司安徽毅昌科技有限公司持有的对沈阳毅昌科技有限公司出资1,000,000.00元、对芜湖毅昌科技有限公司出资500,000.00元、对江苏毅昌科技有限公司出资1,000,000.00元、对江苏设计谷科技有限公司出资500,000.00元、对重庆毅翔科技有限公司出资1,281,000.00元，由本公司行使表决权。

注2：本公司2012年12月第二届董事会第二十二次会议审议通过了《关于注销全资子公司厦门一创科技有限公司的议案》，同意注销公司的全资子公司厦门一创科技有限公司。本公司对厦门一创科技有限公司初始投资成本为1,000,000.00元，已于2012年全额计提减值准备，2013年11月完成注销程序。

注3：上海印姿美装饰材料有限公司本期增减变动情况见本附注“四、企业合并及合并财务报表 1（2）本期不再纳入合并范围的子公司”。

注4：广州恒佳精工科技有限公司、蒙城毅昌科技有限公司、广州毅昌模板工程有限公司、沈阳毅昌科技发展有限公司本期增减变动情况见本附注“四、企业合并及合并财务报表 1（1）本期新纳入合并范围的子公司”。

注5：合肥江淮毅昌汽车饰件有限公司本期增减变动情况见本附注“五.7长期股权投资”。

4、营业收入和营业成本

（1）营业收入

单位：元

项目	本期发生额	上期发生额
主营业务收入	1,081,776,172.48	1,099,376,515.13
其他业务收入	303,859,724.87	278,007,478.60
合计	1,385,635,897.35	1,377,383,993.73
营业成本	1,290,798,162.67	1,222,141,775.13

（2）主营业务（分行业）

单位：元

行业名称	本期发生额		上期发生额	
	营业收入	营业成本	营业收入	营业成本
电视机结构件	588,479,706.85	530,997,429.39	677,354,173.14	594,009,490.32
白色家电结构件	306,279,883.25	284,729,342.48	300,834,476.32	258,561,261.49
汽车注塑件	50,289,349.06	47,094,914.44	28,421,940.77	21,985,801.53
其它产品	136,727,233.32	130,760,080.99	92,765,924.90	76,833,765.42
合计	1,081,776,172.48	993,581,767.30	1,099,376,515.13	951,390,318.76

（3）主营业务（分产品）

单位：元

产品名称	本期发生额		上期发生额	
	营业收入	营业成本	营业收入	营业成本

电视机结构件	588,479,706.85	530,997,429.39	677,354,173.14	594,009,490.32
白色家电结构件	306,279,883.25	284,729,342.48	300,834,476.32	258,561,261.49
汽车注塑件	50,289,349.06	47,094,914.44	28,421,940.77	21,985,801.53
其它产品	136,727,233.32	130,760,080.99	92,765,924.90	76,833,765.42
合计	1,081,776,172.48	993,581,767.30	1,099,376,515.13	951,390,318.76

(4) 主营业务（分地区）

单位：元

地区名称	本期发生额		上期发生额	
	营业收入	营业成本	营业收入	营业成本
国外销售	35,469,580.60	29,914,507.00	28,781,219.21	20,699,902.04
国内销售	1,046,306,591.88	963,667,260.30	1,070,595,295.92	930,690,416.72
合计	1,081,776,172.48	993,581,767.30	1,099,376,515.13	951,390,318.76

(5) 公司来自前五名客户的营业收入情况

单位：元

客户名称	营业收入总额	占公司全部营业收入的比例(%)
1.第一名	339,925,986.48	24.53%
2.第二名	177,022,457.16	12.78%
3.第三名	70,468,652.18	5.09%
4.第四名	63,633,975.06	4.59%
5.第五名	55,332,257.00	3.99%
合计	706,383,327.88	50.98%

营业收入的说明

5、投资收益

(1) 投资收益明细

单位：元

项目	本期发生额	上期发生额
权益法核算的长期股权投资收益	-1,182,256.30	0.00
处置长期股权投资产生的投资收益	-10,218,750.00	0.00
合计	-11,401,006.30	0.00

(2) 按成本法核算的长期股权投资收益

单位：元

被投资单位	本期发生额	上期发生额	本期比上期增减变动的原因
-------	-------	-------	--------------

(3) 按权益法核算的长期股权投资收益

单位：元

被投资单位	本期发生额	上期发生额	本期比上期增减变动的原因
合肥江淮毅昌汽车饰件有限公司	-1,182,256.30		
合计	-1,182,256.30		--

投资收益的说明

注：1、本期未取得投资收益的，不在本表填列；

2、仅列示投资收益占利润总额5%以上的投资单位，或占利润总额比例最高的前5家投资单位。

6、现金流量表补充资料

单位：元

补充资料	本期金额	上期金额
1. 将净利润调节为经营活动现金流量：	--	--
净利润	-43,550,999.48	25,646,166.90
加：资产减值准备	6,400,341.66	10,048,404.48
固定资产折旧、油气资产折耗、生产性生物资产折旧	38,458,979.06	34,805,492.69
无形资产摊销	2,421,224.22	2,161,168.37
处置固定资产、无形资产和其他长期资产的损失（收益以“-”号填列）	-89,468.15	-9,338.55
财务费用（收益以“-”号填列）	25,450,491.13	30,936,529.54
投资损失（收益以“-”号填列）	11,401,006.30	
递延所得税资产减少（增加以“-”号填列）	-10,181,718.58	-1,448,104.46
存货的减少（增加以“-”号填列）	30,913,257.54	-10,709,803.85
经营性应收项目的减少（增加以“-”号填列）	-84,365,933.68	12,292,775.55
经营性应付项目的增加（减少以“-”号填列）	154,803,712.85	86,290,246.59
其他	-11,365,304.65	
经营活动产生的现金流量净额	120,295,588.22	190,013,537.26
2. 不涉及现金收支的重大投资和筹资活动：	--	--
3. 现金及现金等价物净变动情况：	--	--
现金的期末余额	234,401,441.55	325,879,631.19

减：现金的期初余额	325,879,631.19	305,235,352.47
现金及现金等价物净增加额	-91,478,189.64	20,644,278.72

7、反向购买下以评估值入账的资产、负债情况

反向购买下以公允价值入账的资产、负债情况

单位：元

项目	公允价值	确定公允价值方法	公允价值计算过程	原账面价值
----	------	----------	----------	-------

反向购买形成长期股权投资的情况

单位：元

项目	反向购买形成的长期股权投资金额	长期股权投资计算过程
----	-----------------	------------

十六、补充资料

1、当期非经常性损益明细表

单位：元

项目	金额	说明
非流动资产处置损益（包括已计提资产减值准备的冲销部分）	-751,764.96	
计入当期损益的政府补助（与企业业务密切相关，按照国家统一标准定额或定量享受的政府补助除外）	32,962,457.45	
除上述各项之外的其他营业外收入和支出	-1,505,081.46	
减：所得税影响额	2,825,511.08	
少数股东权益影响额（税后）	19,652.32	
合计	27,860,447.63	--

计入当期损益的政府补助为经常性损益项目，应说明逐项披露认定理由。

适用 不适用

2、境内外会计准则下会计数据差异

（1）同时按照国际会计准则与按照中国会计准则披露的财务报告中净利润和净资产差异情况

单位：元

	归属于上市公司股东的净利润		归属于上市公司股东的净资产	
	本期数	上期数	期末数	期初数
按中国会计准则	-55,152,232.54	36,826,161.77	1,554,761,748.41	1,607,598,935.72
按国际会计准则调整的项目及金额				

(2) 同时按照境外会计准则与按照中国会计准则披露的财务报告中净利润和净资产差异情况

单位：元

	归属于上市公司股东的净利润		归属于上市公司股东的净资产	
	本期数	上期数	期末数	期初数
按中国会计准则	-55,152,232.54	36,826,161.77	1,554,761,748.41	1,607,598,935.72
按境外会计准则调整的项目及金额				

(3) 境内外会计准则下会计数据差异原因说明

3、净资产收益率及每股收益

单位：元

报告期利润	加权平均净资产收益率 (%)	每股收益	
		基本每股收益	稀释每股收益
归属于公司普通股股东的净利润	-3.5%	-0.14	-0.14
扣除非经常性损益后归属于公司普通股股东的净利润	-5.27%	-0.21	-0.21

4、公司主要会计报表项目的异常情况及原因的说明

(1) 资产负债表

报表项目	期末余额	年初余额	变动金额	变动幅度%	备注
货币资金	281,213,605.00	443,099,077.43	-161,885,472.43	-36.53	注1
应收票据	300,372,456.82	454,050,752.46	-153,678,295.64	-33.85	注2
应收账款	995,357,739.05	641,865,130.71	353,492,608.34	55.07	注3
预付款项	66,020,230.57	23,053,516.74	42,966,713.83	186.38	注4
在建工程	79,322,931.33	37,491,522.58	41,831,408.75	111.58	注5
短期借款	140,000,000.00	477,000,000.00	-337,000,000.00	-70.65	注6
应付账款	655,927,408.65	431,453,268.29	224,474,140.36	52.03	注7
应付职工薪酬	37,925,459.49	15,774,417.99	22,151,041.50	140.42	注8
应付债券	296,150,125.07		296,150,125.07		注9

注1：货币资金2013年12月31日余额较2012年期末余额减少161,885,472.43元，减少36.53%，主要原因是公司本期投资活动所支付的现金增加所致；

注2：应收票据2013年12月31日余额较2012年期末余额减少153,678,295.64元，减少33.85%，主要原因是公司本期银行承兑汇票到期收回所致；

注3：应收账款2013年12月31日余额较2012年期末余额增加353,492,608.34元，增长55.07%，主要原因是本年后几个月销售形势较好收入增长较大，第四季度单季收入超过10亿元（含税），第四季度收入中主要客户的货款尚处于信用期内，导致年末应收帐款相较年初大幅增长；

注4：预付款项2013年12月31日余额较2012年期末余额增加42,966,713.83元，增长186.38%，主要原因是公司本期钣金件

生产量加大需预付的钢材款增加所致；

注5：在建工程2013年12月31日余额较2012年期末余额增加41,831,408.75元，增长111.58%，主要原因是公司本期购建固定资产增加尚未达到可使用状态所致；

注6：短期借款2013年12月31日余额较2012年期末余额减少337,000,000.00元，下降70.65%，主要原因是公司本期发行企业债券并归还短期借款所致；

注7：应付账款2013年12月31日余额较2012年期末余额增加224,474,140.36元，增长52.03%，主要原因是公司本期采购增加尚未结算所致；

注8：应付职工薪酬2013年12月31日余额较2012年期末余额增加22,151,041.50元，增长140.42%，主要原因是公司本期应付工资、工会经费及职工教育经费增加所致；

注9：应付债券2013年12月31日余额较2012年期末余额增加296,150,125.07元，主要原因是公司本期发行3亿元公司债券所致；

(2) 利润表

报表项目	本期发生额	上期发生额	变动金额	变动幅度%	备注
营业收入	2,735,049,453.09	2,234,219,085.82	500,830,367.27	22.42	注 1
营业成本	2,482,992,691.03	1,935,175,296.29	547,817,394.74	28.31	注 2
管理费用	233,403,275.83	170,749,825.35	62,653,450.48	36.69	注 3
营业外支出	2,745,861.19	639,237.96	2,106,623.23	329.55	注 4
所得税费用	-10,585,305.58	5,904,988.54	-16,490,294.12	-279.26	注 5

注1：营业收入2013年较上年同期增加500,830,367.27元，增长22.42%，主要原因是2012年、2013年新增产能使本期产销量增加所致；

注2：营业成本2013年较上年同期增加547,817,394.74元，增长28.31%，主要原因是2012年2013年新增产能使本期产销量增加及原材料价格上升所致；

注3：管理费用2013年较上年同期增加62,653,450.48元，增长36.39%，主要原因是职工薪酬、研发费用等增加所致；

注4：营业外支出2013年较上年同期增加2,106,623.23元，主要原因是本期公司固定资产处置损失增加及计提诉讼赔偿所致；

注5：所得税费用2013年较上年同期减少16,490,294.12元，主要原因是本期公司经营亏损，未来可弥补的亏损计提递延所得税费用增加所致。

第十一节 备查文件目录

- 1、载有公司负责人、主管会计工作负责人及会计机构负责人签名并盖章的财务报表。
- 2、载有会计师事务所盖章，中国注册会计师签名并盖章的审计报告原件。
- 3、报告期内在中国证监会指定信息披露载体上公开披露过的所有公司文件的正本及公告的原稿。
- 4、载有公司董事长签名的公司2013年年度报告文本。
- 5、以上备查文件的备置地点：公司证券部办公室。

广州毅昌科技股份有限公司
董事长：丁金铎
二〇一四年四月二十五日