

# 重庆建设摩托车股份有限公司

## 2013 年度报告

2014-019

2014 年 04 月

## 第一节 重要提示、目录和释义

本公司董事会、监事会及董事、监事、高级管理人员保证年度报告内容的真实、准确、完整，不存在虚假记载、误导性陈述或重大遗漏，并承担个别和连带的法律责任。

除下列董事外，其他董事亲自出席了审议本次年报的董事会会议

未亲自出席董事姓名	未亲自出席董事职务	未亲自出席会议原因	被委托人姓名
程源伟	独立董事	出差在外	王军

公司计划不派发现金红利，不送红股，不以公积金转增股本。

公司负责人李华光、主管会计工作负责人滕峰及会计机构负责人(会计主管人员)廖建声明：保证年度报告中财务报告的真实、准确、完整。

涉及公司未来计划等前瞻性陈述，声明该计划不构成公司对投资者的实质承诺，请注意风险。本报告分别以中英文两种语言编制，在对两种文本的理解上发生歧义时，以中文文本为准。

## 目录

第一节 重要提示、目录和释义 .....	2
第二节 公司简介 .....	6
第三节 会计数据和财务指标摘要 .....	8
第四节 董事会报告 .....	10
第五节 重要事项 .....	22
第六节 股份变动及股东情况 .....	31
第七节 董事、监事、高级管理人员和员工情况 .....	36
第八节 公司治理 .....	42
第九节 内部控制 .....	48
第十节 财务报告 .....	50
第十一节 备查文件目录 .....	155

## 释义

释义项	指	释义内容
公司、本公司	指	重庆建设摩托车股份有限公司
深建摩	指	深圳北方建设摩托车股份有限公司（原公司前身）
兵装集团	指	中国兵器装备集团公司，又名中国南方工业集团公司
南方集团	指	中国南方工业集团公司
兵器财务公司	指	兵器装备集团财务有限责任公司
南方摩托	指	重庆南方摩托车有限责任公司
南方摩托研发公司	指	重庆南方摩托车技术研发有限公司
建设工业	指	重庆建设工业有限责任公司，原名国营建设机床厂、建设工业(集团)有限责任公司
建设集团	指	建设工业(集团)有限责任公司
建设机械	指	重庆建设机械有限责任公司
中国嘉陵	指	中国嘉陵工业股份有限公司(集团)
济南轻骑	指	济南轻骑摩托车股份有限公司
长安汽车	指	重庆长安汽车股份有限公司
洛阳北方	指	洛阳北方企业集团有限公司
建设销售公司	指	重庆建设销售有限责任公司
车用空调公司	指	重庆建设车用空调器有限责任公司
进出口公司	指	重庆北方建设进出口贸易有限责任公司
重庆建雅	指	重庆建设雅马哈摩托车有限公司
株洲建雅	指	株洲建设雅马哈摩托车有限公司
平山泰凯	指	重庆平山泰凯化油器有限公司
建兴机械	指	重庆建兴机械制造有限公司
通盛建设	指	重庆通盛建设工业有限公司
建设工贸	指	重庆建设工贸有限责任公司
富业达	指	重庆富业达物业管理有限公司
江门轻骑	指	江门轻骑华南摩托车有限公司
长安铃木	指	重庆长安铃木汽车有限公司
昌河铃木	指	江西昌河铃木汽车有限责任公司
河北长安	指	河北长安汽车有限公司
南京长安	指	南京长安汽车有限公司

## 重大风险提示

由于本公司 2011 年和 2012 年连续两个会计年度经审计的净利润均为负值，深圳证券交易所自 2013 年 4 月 25 日起对本公司股票实行退市风险警示，公司股票简称由“建摩 B”变更为“\*ST 建摩 B”，证券代码仍为“200054”，公司股票日涨跌幅限制为 5%。2013 年度，经审计公司净资产 1.51 亿元，营业收入 18.86 亿元，净利润 1205.74 万元。根据《深圳证券交易所股票上市规则》相关规定，经比照公司相关财务指标已不触及退市风险警示条件。鉴于上述原因，公司拟向深圳证券交易所提交撤销退市风险警示的申请。若经深圳证券交易所批准同意撤销退市风险警示，公司股票简称将由“\*ST 建摩 B”变更为“建摩 B”；股票交易的日涨跌幅限制由 5% 变更为 10%。但因公司扣除非经常性损益的净利润为负，公司股票撤销退市风险警示并不意味着公司基本面发生变化。请广大投资者注意风险，理性投资。

## 第二节 公司简介

### 一、公司信息

股票简称	*ST 建摩 B	股票代码	200054
股票上市证券交易所	深圳证券交易所		
公司的中文名称	重庆建设摩托车股份有限公司		
公司的中文简称	建设摩托		
公司的外文名称（如有）	CHONGQING JIANSHE MOTORCYCLE CO.,LTD.		
公司的外文名称缩写（如有）	JSMC-B		
公司的法定代表人	李华光		
注册地址	重庆市巴南区花溪工业园区建设大道 1 号		
注册地址的邮政编码	400054		
办公地址	重庆市巴南区花溪工业园区建设大道 1 号		
办公地址的邮政编码	400054		
公司网址	<a href="http://www.jianshe.com.cn">http://www.jianshe.com.cn</a>		
电子信箱	cqjismc@jianshe.com.cn		

### 二、联系人和联系方式

	董事会秘书	证券事务代表
姓名	滕峰	刘红宇
联系地址	重庆市巴南区花溪工业园区建设大道 1 号	重庆市巴南区花溪工业园区建设大道 1 号
电话	023-66295333	023-66295333
传真	023-66295333	023-66295333
电子信箱	cqjismc@jianshe.com.cn	cqjismc@jianshe.com.cn

### 三、信息披露及备置地点

公司选定的信息披露报纸的名称	《证券时报》、《香港商报》
登载年度报告的中国证监会指定网站的网址	<a href="http://www.cninfo.com.cn">http://www.cninfo.com.cn</a>
公司年度报告备置地点	公司董事会秘书办公室

#### 四、注册变更情况

	注册登记日期	注册登记地点	企业法人营业执照注册号	税务登记号码	组织机构代码
首次注册	1995 年 07 月 19 日	深圳市工商行政管理局	19235960-7	440301520100102	19235960-7
报告期末注册	2014 年 02 月 21 日	重庆市工商行政管理局	500000400001350	500113747482423	74748242-3
历次控股股东的变更情况（如有）	1、本公司系由建设集团和中国北方工业深圳公司共同发起设立股份有限公司，其中建设集团持有公司 71.13% 股份,为公司控股股东。 2、兵装集团与建设集团于 2004 年 12 月 3 日及 2005 年 1 月 22 日分别签订《股权转让协议》及《股权转让补充协议》，兵装集团协议受让建设集团持有的公司全部 339,625,000 股国有法人股股权，占公司总股本的 71.13%,并于 2005 年 8 月 31 日完成股权过户,成为公司控股股东.				

#### 五、其他有关资料

公司聘请的会计师事务所

会计师事务所名称	立信会计师事务所
会计师事务所办公地址	上海市黄浦区南京东路 61 号四楼
签字会计师姓名	李顺利、万萍

公司聘请的报告期内履行持续督导职责的保荐机构

适用  不适用

公司聘请的报告期内履行持续督导职责的财务顾问

适用  不适用

### 第三节 会计数据和财务指标摘要

#### 一、主要会计数据和财务指标

公司是否因会计政策变更及会计差错更正等追溯调整或重述以前年度会计数据

是  否

	2013 年	2012 年	本年比上年增减(%)	2011 年
营业收入（元）	1,885,831,544.85	1,823,400,359.85	3.42%	2,472,121,020.84
归属于上市公司股东的净利润（元）	12,057,417.49	-143,723,842.47	108.39%	-188,442,485.96
归属于上市公司股东的扣除非经常性损益的净利润（元）	-98,948,424.66	-146,814,795.90	32.6%	-183,146,060.90
经营活动产生的现金流量净额（元）	162,848,662.04	90,320,926.95	80.3%	-47,764,428.65
基本每股收益（元/股）	0.101	-1.204	108.39%	-0.395
稀释每股收益（元/股）	0.101	-1.204	108.39%	-0.395
加权平均净资产收益率（%）	8.13%	-67.01%	75.14%	-49.5%
	2013 年末	2012 年末	本年末比上年末增减(%)	2011 年末
总资产（元）	2,744,421,025.89	2,885,170,689.64	-4.88%	2,691,721,123.40
归属于上市公司股东的净资产（元）	151,383,199.55	142,442,251.09	6.28%	286,466,093.56

#### 二、境内外会计准则下会计数据差异

##### 1、同时按照国际会计准则与按中国会计准则披露的财务报告中净利润和净资产差异情况

单位：元

	归属于上市公司股东的净利润		归属于上市公司股东的净资产	
	本期数	上期数	期末数	期初数
按中国会计准则	12,057,417.49	-143,723,842.47	151,383,199.55	142,442,251.09

##### 2、同时按照境外会计准则与按中国会计准则披露的财务报告中净利润和净资产差异情况

单位：元

	归属于上市公司股东的净利润		归属于上市公司股东的净资产	
	本期数	上期数	期末数	期初数
按中国会计准则	12,057,417.49	-143,723,842.47	151,383,199.55	142,442,251.09
按境外会计准则调整的项目及金额				



## 3、境内外会计准则下会计数据差异原因说明

## 三、非经常性损益项目及金额

单位：元

项目	2013 年金额	2012 年金额	2011 年金额	说明
非流动资产处置损益（包括已计提资产减值准备的冲销部分）	59,607,568.30	-138,436.95	-315,533.93	
计入当期损益的政府补助（与企业业务密切相关，按照国家统一标准定额或定量享受的政府补助除外）	49,942,210.00	3,306,520.00	3,890,061.69	
除上述各项之外的其他营业外收入和支出	1,450,995.27	263,848.97	-9,631,545.49	
减：所得税影响额	-2,052.06	333,740.88	-778,948.79	
少数股东权益影响额（税后）	-3,016.52	7,237.71	18,356.12	
合计	111,005,842.15	3,090,953.43	-5,296,425.06	--

对公司根据《公开发行证券的公司信息披露解释性公告第 1 号——非经常性损益》定义界定的非经常性损益项目，以及把《公开发行证券的公司信息披露解释性公告第 1 号——非经常性损益》中列举的非经常性损益项目界定为经常性损益的项目，应说明原因

适用  不适用

## 第四节 董事会报告

### 一、概述

2013年，面对激烈的行业竞争，公司实施市场结构、产品结构和营运模式调整，深入推进合资合作业务，持续提升管理水平，整体经营质量得到一定改善。

本报告期，公司及下属合营企业、联营企业累计完成摩托车产销104.84万辆和105.55万辆，与上年基本持平。汽车空调压缩机产销172.03万台和162.07万台，较上年分别增长37.59%和19.97%，产销继续居于中国汽车空调压缩机行业前3位。（以上分析数据来源：中国汽车工业协会数据。）

2013年，公司在经营管理上开展了以下主要工作：

（一）在合资合作方面，丰富了OEM产品品种，进一步推进了与雅马哈在摩托车领域的合作。

（二）在车用空调压缩机方面，丰富了旋叶式和斜盘式压缩机的产品谱系，推进了合资品牌与自主品牌客户的合理布局，完成150万铁质机技改扩能，制造能力得到较大提升。

（三）在摩托车自主品牌方面，继续推进结构调整和产品升级，积极探索电子商务等新的销售模式。

### 二、主营业务分析

#### 1、概述

受市场环境影响，公司合资合作、车用空调压缩机、自主品牌摩托车三个产业板块发展不均衡，自主品牌摩托车业务下滑，合资合作板块经营稳定，车用空调压缩机业务持续增长。

公司回顾总结前期披露的发展战略和经营计划在报告期内的进展情况

公司发展战略未发生重大变化。报告期，本部销售摩托车（含发动机）41.36万台，完成了年初计划目标的82.72%；销售汽车空调压缩机162.07万台，完成了年初计划目标的108.04%；合并报表收入18.86亿元，完成全年经营目标的88.54%。

公司实际经营业绩较曾公开披露过的本年度盈利预测低于或高于 20%以上的差异原因

适用  不适用

## 2、收入

全年公司实现主营业务收入18.07亿元，较上年增长5.28%。

业务上，摩托车受规模下滑影响，实现销售收入11.65亿元，同比下降0.79%，占本年主营业务收入64.5%；车用空调压缩机受汽车行业利好及市场结构调整影响，实现销售收入6.42亿元，同比增长18.4%，占本年主营业务收入35.5%。

销售上，国内销售收入15.47亿元，占本年主营业务收入85.61%；国外销售收入2.6亿元，占本年主营业务收入14.39%。国内、国外销售收入较上年同期未出现较大差异。

客户结构上，公司前五大客户的销售额合计8.26亿元，占年度销售额的43.79%。因OEM产品销量增长及车用空调压缩机主要客户销量大幅增长等原因，本年度公司前五大客户的销售额较上年增长14.41%。

公司前五大客户的销售总额中，属于关联交易金额为5.3亿元，占前五大客户销售总额的67.93%。

公司实物销售收入是否大于劳务收入

√ 是 □ 否

行业分类	项目	2013 年	2012 年	同比增减 (%)
摩托车	销售量	1,055,457	1,064,439	-0.84%
	生产量	1,048,449	1,046,939	14%
	库存量	33,536	32,583	2.92%
	市场占有率 (%)	4.6%	4.5%	2.2%
汽车空调压缩机	销售量	1,620,682	1,350,954	19.97%
	生产量	1,720,322	1,250,366	37.59%
	库存量	258,619	159,752	61.89%
	市场占有率 (%)	10%	10%	0%

汽车空调压缩机因销售规模增长，产量及储备量相应增大。

公司重大的在手订单情况

□ 适用 √ 不适用

公司报告期内产品或服务发生重大变化或调整有关情况

□ 适用 √ 不适用

公司主要销售客户情况

前五名客户合计销售金额 (元)	825,902,675.66
前五名客户合计销售金额占年度销售总额比例 (%)	43.79%

公司前 5 大客户资料

序号	客户名称	销售额（元）	占年度销售总额比例（%）
1	客户一	356,736,262.59	18.92%
2	客户二	208,886,617.32	11.08%
3	客户三	176,054,846.43	9.33%
4	客户四	47,432,677.47	2.51%
5	客户五	36,792,271.85	1.95%
合计	--	825,902,675.66	43.79%

### 3、成本

单位：元

行业分类	项目	2013 年		2012 年		同比增减(%)
		金额	占营业成本比重（%）	金额	占营业成本比重（%）	
工业	工业	1,565,769,102.55	96.55%	1,510,463,543.89	94.7%	3.66%

单位：元

产品分类	项目	2013 年		2012 年		同比增减(%)
		金额	占营业成本比重（%）	金额	占营业成本比重（%）	
摩托车及配件	工业	1,062,530,685.00	67.86%	1,083,493,776.19	67.9%	-5.6%
汽车空调压缩机	工业	503,238,417.55	32.14%	426,969,767.70	26.8%	27.16%

本年度，因车用空调压缩机销售规模增长影响，营业成本较上年增长3.66%，但增长幅度低于营业收入增幅。

摩托车产品营业成本10.23亿元。其中：直接材料占总成本比例85.83%，燃料及动力占总成本比例1.88%，直接人工占总成本比例4%，折旧费用占总成本比例3.12%，与上年基本一致。

车用空调压缩机产品营业成本5.43亿元。其中：直接材料占总成本比例86.18%，燃料及动力占总成本比例1.9%，直接人工占总成本比例1.41%，折旧费用占总成本3.45%，与上年差异不大。

本年度，公司前五名供应商采购额合计2.15亿元，较上年减少19.12%，占年度采购总额的18.92%。

公司前五名供应商采购额中，属于关联交易金额8117.15万元，占前五名供应商采购额的37.78%。

公司主要供应商情况

前五名供应商合计采购金额（元）	214,815,363.32
前五名供应商合计采购金额占年度采购总额比例（%）	18.92%

公司前 5 名供应商资料

序号	供应商名称	采购额（元）	占年度采购总额比例（%）
----	-------	--------	--------------

1	供应商一	81,171,498.64	7.15%
2	供应商二	54,267,003.17	4.78%
3	供应商三	28,367,438.56	2.5%
4	供应商四	26,616,023.30	2.34%
5	供应商五	24,393,399.65	2.15%
合计	--	214,815,363.32	18.92%

#### 4、费用

本年度公司销售费用较上年减少2147万元，同比降低16.78%。主要原因是自主品牌摩托车业务下滑，公司对销售机构进行调整，削减人员及相关费用。

本年度公司管理费用较上年增加262万元，同比增长1.69%。主要原因是削减人员支付辞退福利金增加。

本年度公司财务费用较上年减少193万元，同比降低1.73%。主要是由于融资结构优化所致。

单位：元

项目	本期金额	上期金额	同比增减%
销售费用	106,469,132.36	127,944,188.12	-16.78%
管理费用	157,288,098.41	154,672,548.76	1.69%
财务费用	109,531,047.67	111,456,544.36	-1.73%

#### 5、研发支出

2013年公司研发支出4253.47万元，较上年减少7.93%，占本年营业收入2.26%。主要投入项目包括新型欧式风格运动街车、踏板车、低成本催化剂研究、旋叶式系列产品完善、斜盘式压缩机以及电动压缩机。

单位：万元

项目	2013年	2012年	同比增减	备注
研发支出金额	4253.47	4619.96	-7.93%	
研发支出占净资产比例	28.00%	31.86%	-12.12%	研发支出占净资产比例下降，主要是2013年净资产增加所致。
研发支出占营业收入比例	2.26%	2.53%	-0.27%	

#### 6、现金流

单位：元

项目	2013年	2012年	同比增减(%)
经营活动现金流入小计	1,292,652,070.76	1,311,506,336.54	-1.44%

经营活动现金流出小计	1,129,803,408.72	1,221,185,409.59	-7.48%
经营活动产生的现金流量净额	162,848,662.04	90,320,926.95	80.3%
投资活动现金流入小计	129,357,497.04	21,009,750.35	515.7%
投资活动现金流出小计	19,896,411.57	79,151,947.82	-74.86%
投资活动产生的现金流量净额	109,461,085.47	-58,142,197.47	-288.26%
筹资活动现金流入小计	3,489,147,724.74	3,068,276,788.81	13.72%
筹资活动现金流出小计	3,670,881,698.81	3,180,212,112.43	15.43%
筹资活动产生的现金流量净额	-181,733,974.07	-111,935,323.62	62.36%
现金及现金等价物净增加额	88,612,434.36	-79,468,493.48	-211.51%

经营活动产生的现金流量净额增加系本年进一步加强资金收支管理和政府补助增加。

投资活动现金流入增加系处置资产收益增加和购建固定资产减少所致。

筹资活动现金净流量减少系票据融资规模降低。

报告期内公司经营活动的现金流量与本年度净利润存在重大差异的原因说明

公司利息支出约1.15亿，该笔支出计入筹资活动。

### 三、主营业务构成情况

单位：元

	营业收入	营业成本	毛利率(%)	营业收入比上年同期增减(%)	营业成本比上年同期增减(%)	毛利率比上年同期增减(%)
分行业						
工业	1,807,055,852.80	1,565,769,102.55	13.35%	5.28%	3.66%	1.35%
分产品						
摩托车及配件	1,164,684,763.99	1,062,530,685.00	8.77%	-0.79%	-1.93%	1.07%
车用空调	642,371,088.81	503,238,417.55	21.66%	18.4%	17.86%	0.36%
分地区						
国内销售小计	1,547,033,940.29	1,347,465,639.59	12.9%	7.25%	6.18%	0.87%
国外销售小计	260,021,912.51	218,303,462.96	16.04%	-5.08%	-9.6%	4.19%

公司主营业务数据统计口径在报告期发生调整的情况下，公司最近1年按报告期末口径调整后的主营业务数据

适用  不适用

## 四、资产、负债状况分析

### 1、资产项目重大变动情况

单位：元

	2013 年末		2012 年末		比重增减 (%)	重大变动说明
	金额	占总资产比例 (%)	金额	占总资产比例 (%)		
货币资金	388,314,602.28	14.15%	456,794,093.39	15.83%	-1.68%	
应收账款	311,899,501.77	11.36%	288,659,903.69	10%	1.36%	
存货	299,191,811.74	10.9%	290,979,725.84	10.09%	0.81%	
投资性房地产		0%		0%	0%	
长期股权投资	689,241,790.19	25.11%	683,560,523.11	23.69%	1.42%	
固定资产	763,705,401.21	27.83%	825,584,794.37	28.61%	-0.78%	
在建工程	11,013,703.97	0.4%	15,642,058.43	0.54%	-0.14%	

### 2、负债项目重大变动情况

单位：元

	2013 年		2012 年		比重增减 (%)	重大变动说明
	金额	占总资产比例 (%)	金额	占总资产比例 (%)		
短期借款	896,805,047.85	32.68%	756,115,520.89	26.21%	6.47%	
长期借款	129,000,000.00	4.7%	246,200,000.00	8.53%	-3.83%	

## 五、核心竞争力分析

摩托车方面，加强制造及质保能力建设，提升产品性价比，为公司OEM品种及规模扩大打好基础。

汽车空调压缩机方面，通过产学研合作，优化产品性能，改善产品噪音，把旋叶式平台产品打造成具有国际竞争力的精品。

近两年，公司保障研发资金的投入，为科研开发项目的顺利实施提供了支撑。公司累计获得专利225项，其中发明专利16项，实用新型87项，外观设计122项。

## 六、投资状况分析

### 1、对外股权投资情况

不适用

### 2、委托理财、衍生品投资和委托贷款情况

不适用

### 3、募集资金使用情况

不适用

### 4、主要子公司、参股公司分析

主要子公司、参股公司情况

单位：元

公司名称	公司类型	所处行业	主要产品或服务	注册资本	总资产	净资产	营业收入	营业利润	净利润
重庆建雅	参股公司	机械制造业	摩托车及配件	65000000 美元	1,003,649,856.47	638,730,869.41	2,105,212,983.42	36,411,473.28	33,084,963.12
株洲建雅	参股公司	机械制造业	摩托车及配件	57200000 美元	729,686,891.91	562,875,563.28	893,087,039.59	48,867,607.70	43,457,608.59
平山泰凯	参股公司	机械制造业	摩托车及配件	19000000 美元	185,862,717.48	164,174,417.77	128,800,598.14	5,258,545.99	4,869,757.52

报告期内取得和处置子公司的情况

适用  不适用

### 5、非募集资金投资的重大项目情况

单位：万元

项目名称	计划投资总额	本报告期投入金额	截至报告期末累计实际投入金额	项目进度	项目收益情况
旋叶式汽车空调压缩机扩能技术改造项目	10,700	884	9,115	90%	达到量产
空调科技综合楼建设项目	749	72	485	100%	投入使用



合计	11,449	956	9,600	--	--
临时公告披露的指定网站查询日期（如有）	2011 年 04 月 22 日				
临时公告披露的指定网站查询索引（如有）	详见巨潮资讯网（www.cninfo.com.cn）公告编号：2011-010《旋叶式汽车空调压缩机扩能技术改造项目》				

## 七、2014 年 1-3 月经营业绩的预计

预测年初至下一报告期期末的累计净利润可能为亏损或者与上年同期相比发生大幅度变动的警示及原因说明

业绩预告情况:亏损

业绩预告填写数据类型:区间数

	年初至下一报告期期末		上年同期	增减变动（%）				
累计净利润的预计数（万元）	-3,700	--	-3,300	-1,716	下降	116%	--	92%
基本每股收益（元/股）	-0.3099	--	-0.2764	-0.0359	下降	763%	--	670%
业绩预告的说明	本报告期公司业绩亏损的主要原因是：经营规模下降，产品毛利减少。							

## 八、公司控制的特殊目的主体情况

不适用。

## 九、公司未来发展的展望

（一）行业竞争格局、发展趋势及公司面临的问题。

1、近年国内摩托车市场受需求下降影响，行业总量持续减少。微车、电动车挤占中小排量摩托车市场，加剧摩托车市场的竞争。公司摩托车销量规模下降，产能未能有效发挥。

2、汽车市场进入稳定增长阶段，行业前景较好，小型车市场份额逐年扩大，为公司旋叶式压缩机产品提供了市场发展空间，公司在微型车和紧凑型轿车市场具有较强竞争力，但产品谱系有待完善。

（二）公司发展战略

1、大力发展汽车空调压缩机业务，争取销量、收入、利润进一步增长。

2、深入发展合资合作业务，不断拓展OEM品种，扩大供货规模，加强合资企业管理，促进合资企业做大做强。

3、自主品牌摩托车保持一定规模，提升内贸经营质量，加快外贸增长。

4、发展零部件产业，盘活摩托车存量资产，形成新的经济增长点。

（三）经营计划

2014年，公司本部力争摩托车及发动机销售30万台以上，汽车空调压缩机销售180万台，营业收入与2013年基本持平，着重推进人员结构、产品结构以及生产能力调整，培育新的经济增长点，进一步降低成本费用，提升运营质量。

#### （四）公司2014年资金需求及使用计划

为实现公司经营目标，预计2014年度公司资本性支出为9686万元，主要集中在空调实验能力建设、空调50万扩能项目及小型技措项目。资金需求将根据项目进度情况，结合公司经营及融资环境状况，主要依靠自有资金及银行贷款等方式解决。

### 十、董事会、监事会对会计师事务所本报告期“非标准审计报告”的说明

不适用

### 十一、与上年度财务报告相比，会计政策、会计估计和核算方法发生变化的情况说明

本报告期公司主要会计政策、会计估计未发生变更。

### 十二、报告期内发生重大会计差错更正需追溯重述的情况说明

本报告期未发生采用追溯重述法的前期会计差错更正事项。

### 十三、与上年度财务报告相比，合并报表范围发生变化的情况说明

合并范围发生变更的说明

- 1、本公司不存在拥有其半数或半数以下表决权的纳入合并范围内的子公司
- 2、本公司拥有半数以上表决权但未纳入合并范围的被投资单位

公司名称	表决权比例	未纳入合并范围的原因
宁波建设摩托车制造有限责任公司	51%	该公司已被吊销营业执照，本公司已对其股权全额计提减值准备

3、本期减少合并单位3家，原因为：本期重庆建设销售有限责任公司将停止经营多年的三家子公司予以注销，不再将其纳入合并范围。

本期新纳入合并范围的主体和本期不再纳入合并范围的主体

1、本期无新纳入合并范围的子公司、特殊目的主体、通过受托经营或承租等方式形成控制权的经营实体

2、本期不再纳入合并范围的子公司、特殊目的主体、通过受托经营或承租等方式形成控制权的经营实体

序号	企业名称	注册地	业务性质	持股比例 (%)	表决权比例 (%)	本期不再成为子公司的原因
1	广西建设摩托车有限责任公司	广西	销售摩托车及零部件	52.00	52.00	清算注销
2	成都建设销售有限责任公司	成都	批发、零售“建设”摩托车及零部件	100.00	100.00	清算注销
3	呼和浩特建设摩托车销售有限责任公司	呼和浩特	摩托车及配件的批发、零售等	100.00	100.00	清算注销

说明：本期公司将停止经营多年且已完成税务及工商注销手续的以上主体不再纳入合并范围。

#### 十四、公司利润分配及分红派息情况

根据中国证监会《关于进一步落实上市公司现金分红有关事项的通知》（证监发【2012】第37号），2012年7月26日，公司第六届董事会第七次会议对《公司章程》中关于利润分配政策进行了补充和修订，其中对利润分配形式、股利分配的具体条件和比例、未分配利润的使用原则等具体政策予以明确，并提交公司2012年8月30日召开的2012年度第一次临时股东大会审议批准。公司董事会每年度拟定利润分配预案，预案符合公司章程的规定，独立董事发表了同意意见。经公司股东大会审议批准后的利润分配预案，董事会均已执行完毕。

现金分红政策的专项说明	
是否符合公司章程的规定或股东大会决议的要求：	是
分红标准和比例是否明确和清晰：	是
相关的决策程序和机制是否完备：	是
独立董事是否履职尽责并发挥了应有的作用：	是
中小股东是否有充分表达意见和诉求的机会，其合法权益是否得到了充分保护：	是
现金分红政策进行调整或变更的，条件及程序是否合规、透明：	是

2011年度至2013年度，因累计未分配利润均为负，公司近三年未实施过利润分配及资本公积金转增股本。

公司近三年现金分红情况表

单位：元

分红年度	现金分红金额（含税）	分红年度合并报表中归属于上市公司股东的净利润	占合并报表中归属于上市公司股东的净利润的比率（%）

2013 年	0.00	12,057,417.49	0%
2012 年	0.00	-143,723,842.47	0%
2011 年	0.00	-188,442,485.96	0%

公司报告期内盈利且母公司未分配利润为正但未提出现金红利分配预案

适用  不适用

## 十五、本报告期利润分配及资本公积金转增股本预案

不适用

## 十六、社会责任情况

### （一）节能减排和清洁生产情况

公司2013年持续推进节能减排和清洁生产工作，实施了卓有成效的措施，取得了良好的效果。2013年工业增加值综合能耗较上年减少0.05%；工业增加值耗水较上年减少7%；二氧化硫排放较上年减少1.82%；二氧化碳排放较上年减少6.81%。

2013年度公司通过了ISO14001OHSAS18001环境/职业健康安全管理体系认证年度审核，通过对体系27个程序文件、24个作业文件的良好运行，防止事故发生，降低事故危害。

### （二）关爱员工

公司坚持“以人为本”的原则，积极开展各项关爱员工活动，取得了广大职工的一致好评。2013年公司开展了慰问困难职工、六一亲子游园活动、职工才艺培训，聘请专家到公司开展专场讲座，普及职工生理健康知识，提高职工的健康意识和自我保健意识，并定期组织职工进行身体健康检查。

### （三）保护投资者利益

1、公司不断完善公司治理架构，遵守上市公司法律、法规、规章的要求，规范公司运作，不断加强内部控制，形成了以股东大会、董事会、监事会和经营层为主体结构的决策、监督和经营体系。同时，公司创造条件吸引中小股东参与公司重大事项决策。报告期内，公司共召开四次股东大会，其中二次采用现场投票及网络投票相结合的方式召开，出席四次股东大会的股东分别占公司有效表决权股份总数的75.03%、74.45%、74.45%和74.58%，充分保障所有股东，特别是中小股东享有平等地位，充分行使自己的权利。

2、2013年，公司采取积极有效措施规避股票面临的突发退市风险，维持了公司上市地位，保护了股东特别是中小股东利益。

### （四）社会公益事业

2013年，公司积极履行社会责任，参与抗震救灾等社会公益活动。雅安地震发生后，公司紧急支援雅安地震灾区100辆摩托车、100顶帐篷、300件服装等救灾物资，赢得了政府及社会各届人士的一致认可。

上市公司及其子公司是否属于国家环境保护部门规定的重污染行业

是  否  不适用

上市公司及其子公司是否存在其他重大社会安全问题

是  否  不适用

报告期内是否被行政处罚

是  否  不适用

## 十七、报告期内接待调研、沟通、采访等活动登记表

接待时间	接待地点	接待方式	接待对象类型	接待对象	谈论的主要内容及提供的资料
2013年01月25日	公司	电话沟通	个人	公司投资者	问：公司采取缩股方案后，准备什么时候复牌？ 答：公司拟实施的缩股方案，需履行相应的审批程序，如提交股东大会审议、通知债权人、修改章程、向有权机关报批等，具体复牌时间以公司公告为准。
2013年03月26日	公司	电话沟通	个人	公司投资者	问：公司缩股后有什么影响？答：本次缩股方案的实施，尚不能对公司经营状况进行实质性改善。董事会与经营层将致力于优化产业及产品结构、深化合资合作，提升竞争能力，改善公司基本面以回馈投资者。
2013年04月11日	公司	电话沟通	个人	公司投资者	问：公司什么时候复牌？答：以公司公告为准。
2013年05月03日	公司	电话沟通	个人	公司投资者	问：公司有扭亏措施吗？答：详见公司2012年度报告中关于公司未来三年的工作规划及2013年工作安排。
2013年09月13日	公司	电话沟通	个人	公司投资者	问：公司会暂停上市吗？答：公司公告存在暂停上市的风险，未来是否暂停上市，以公司公告为准。
2013年12月18日	公司	电话沟通	个人	公司投资者	问：公司转让资产后，能否弥补今年亏损？答：以公司的年度审计结果为准。

## 第五节 重要事项

### 一、重大诉讼仲裁事项

(一) 报告期内, 新增诉讼及仲裁事项。

2013年7月17日, 原告宁波市镇海永正投资有限公司向重庆市第五中级人民法院起诉, 以公司无法对宁波建设摩托车制造有限责任公司进行清算为由, 要求承担连带责任赔偿319.43万, 该案于2014年1月16日开庭。

(二) 报告期内, 公司已结案的重大诉讼及仲裁事项。

重庆辉耀机车有限公司诉公司下属进出口公司买卖合同纠纷一案, 第五中级人民法院于2013年4月27日判决进出口公司支付货款415.96万元并支付利息(自2007年7月7日起按人民银行同期贷款利率起算至付清之日)、承担诉讼费5.85万元, 驳回辉耀公司其他诉讼请求。进出口公司不服一审判决向重庆市高级人民法院提起上诉。二审于2013年7月23日开庭审理, 10月17日判决进出口公司支付货款258.90万元及其利息, 并承担诉讼费4.01万元, 该案结案。因进出口公司在与辉耀公司另案买卖合同纠纷中胜诉, 且胜诉金额略大于本案, 故本案结果对公司损益不会造成影响。对方尚未申请执行。

### 二、媒体质疑情况

本报告期公司无媒体普遍质疑事项。

### 三、控股股东及其关联方对上市公司的非经营性占用资金情况

控股股东及其关联方对公司不存在非经营性占用资金。

立信会计师事务所出具了《关于公司控股股东及其他关联方占用资金情况专项审计说明》, 内容详见2014年04月26日, 巨潮资讯网(<http://www.cninfo.com.cn>)公告编号: 2013-045。

### 四、破产重整相关事项

不适用

## 五、资产交易事项

### 1、收购资产情况

不适用

### 2、出售资产情况

详见本章第七点“资产收购、出售发生的关联交易”。

### 3、企业合并情况

不适用

## 六、公司股权激励的实施情况及其影响

不适用

## 七、重大关联交易

### 1、与日常经营相关的关联交易

关联交易方	关联关系	关联交易内容	关联交易定价原则	关联交易金额 (万元)	占同类交易金额的比例(%)	披露日期	披露索引
建设工业	同受一方控制	采购模具、接受检测劳务	协议价	551.03	18.92%	2013年04月24日公告编号2013-030《公司2013年度预计日常关联交易公告》巨潮资讯网	
建兴机械	控股股东子公司之联营公司	采购材料	公平市价	3,394.87	6.24%		
重庆建雅	控股子公司	采购材料	协议价	8,117	3.1%		
平山泰凯	控股子公司	采购材料	公平市价	948.27	0.11%		
通盛建设	联营公司	采购材料	公平市价	1,695.2	0.01%		
建设工贸	同受一方控制	采购材料	公平市价	6.71	0.28%		
江门轻骑	同受一方控制	采购成车	协议价	9.76	0.51%		
富业达	联营公司	接受劳务	协议价	82.81	0.05%		
建设工业	同受一方控制	采购能源动力	协议价	2,152.85	1.36%		
重庆建雅		出售商品	协议价	35,673.63	18.92%		
长安汽车	同受一方控制	出售商品	公平市价	11,768.31	6.24%		
长安铃木	同受一方控制	出售商品	公平市价	5,837.18	3.1%		

河北长安	同受一方控制	出售商品	公平市价	208.89	0.11%
南京长安	同受一方控制	出售商品	公平市价	22.91	0.01%
通盛建设	联营公司	出售商品	公平市价	532.91	0.28%
株洲建雅	合营公司	出售商品	协议价	953.06	0.51%
重庆建雅	合营公司	租赁	协议价	348.72	82.5%
建设工业	同受一方控制	租赁	协议价	73.96	17.5%
江门轻骑	同受一方控制	出售商品	协议价	206.3	0.11%
合计				72,584.37	
关联交易的必要性、持续性、选择与关联方（而非市场其他交易方）进行交易的原因		公司通过以上交易有利于提高资源的使用效率、避免重复投资、降低采购成本、严格控制产品质量，有效地满足公司生产经营的需要。公司选择上述关联方进行关联交易，一方面基于历史合作良好，另一方面受地域影响，上述公司住所多数距本公司住所较近，可节约采购和销售的运输成本，再次公司对上述关联方的生产经营及管理情况和资信情况较为清楚。			
关联交易对上市公司独立性的影响		以上关联交易均有相关的法规及政策作保障，不会影响公司的独立性。			
公司对关联方的依赖程度，以及相关解决措施（如有）		公司在采购燃料动力方面对建设工业有较高的依赖性。			
按类别对本期将发生的日常关联交易进行总金额预计的，在报告期内的实际履行情况（如有）		2013 年日常关联交易预计金额总计 82642 万元，实际发生 72,584.37 万元，其中采购商品/接受劳务预计 14727 万元，实际发生 16957 万元；出售商品/提供劳务预计 67355 万元，实际发生 55203 万元；租赁资产种类 2013 年预计 560 万元，实际发生 425 万元。			

## 2、资产收购、出售发生的关联交易

关联方	关联关系	关联交易内容	关联交易定价原则	转让资产的账面价值（万元）	转让资产的评估价值（万元）	市场公允价值（万元）	转让价格（万元）	关联交易结算方式	交易损益（万元）	披露日期	披露索引
南方摩托	同受一方控制	出售土地使用权及地上建筑物	以具有相关资质的评估机构出具的评估值作价	4,725	14,672.56	14,672.56	14,672.56	现金	5,964.68	详见 2013 年 11 月 30 日巨潮资讯网（www.cninfo.com.cn）公告编号：2013-079；公告名称：《关于转让资产暨关联交易的公告》	
转让价格与账面价值或评估价值差异较大的原因（如有）							土地增值				
对公司经营成果与财务状况的影响情况							资产处置收益 5,964.68 万元				



### 3、共同对外投资的重大关联交易

不适用

### 4、关联债权债务往来

不适用

### 5、其他重大关联交易

与兵器财务公司金融业务

交易类别明细	交易单位	期末余额
存款余额	重庆建设摩托车股份有限公司	66,360,387.25
	重庆建设车用空调器有限责任公司	389,884.70
	重庆北方建设进出口贸易有限责任公司	22,714.85
	重庆建设销售有限责任公司	104,952.35
<b>小计</b>		<b>66,877,939.15</b>
贴现未到期银行承兑汇票	重庆建设摩托车股份有限公司	457,359,724.96
	重庆建设车用空调器有限责任公司	73,450,000.00
	重庆建设销售有限责任公司	309,186,400.00
<b>小计</b>		<b>839,996,124.96</b>
贷款余额	重庆建设摩托车股份有限公司	50,000,000.00
		本期金额
贴现银行承兑汇票	重庆建设摩托车股份有限公司	756,344,052.31
	重庆建设车用空调器有限责任公司	87,300,000.00
	重庆建设销售有限责任公司	548,186,400.00
<b>小计</b>		<b>1,391,830,452.31</b>
贷款及贴现利息支出	重庆建设摩托车股份有限公司	20,655,631.26
	重庆建设车用空调器有限责任公司	2,078,556.54
	重庆建设销售有限责任公司	13,705,269.85
<b>小计</b>		<b>36,439,457.65</b>

重大关联交易临时报告披露网站相关查询

临时公告名称	临时公告披露日期	临时公告披露网站名称
《关于转让资产暨关联交易的公告》	2013 年 11 月 30 日	www.cninfo.com.cn
《关于接受金融服务暨关联交易的公告》	2014 年 01 月 09 日	www.cninfo.com.cn

## 八、重大合同及其履行情况

### 1、托管、承包、租赁事项情况

#### (1) 托管情况

不适用

#### (2) 承包情况

不适用

#### (3) 租赁情况

公司出租情况：

出租方名称	承租方名称	租赁资产种类	租赁起始日	租赁终止日	租赁收益定价依据	本期确认的租赁收益
重庆建设摩托	重庆建雅	仓库	2008/05/31	2013/12/31	协议价	3,487,212.33

关联租赁情况说明：公司将位于重庆市九龙坡区华建支路1号的库房，建筑面积18,762平方米，租赁给合营企业重庆建设雅马哈摩托车有限公司使用，租赁期五年。2013年12月本公司将上述出租资产转让给南方摩托，本公司自2013年12月31日起终止与重庆建雅租赁协议。

公司承租情况：

出租方名称	承租方名称	租赁资产种类	租赁起始日	租赁终止日	租赁收益定价依据	本期确认的租赁费用
建设工业	重庆建设摩托	办公楼	2013年1月	2013年7月	协议价	739,575.20

关联租赁情况说明：本公司的子公司销售公司、进出口公司自2013年1月至7月租用建设工业办公楼，自2013年8月份起公司自行扩展办公区域，终止与建设工业租赁协议。

### 2、担保情况

单位：万元

公司对外担保情况（不包括对子公司的担保）								
担保对象名称	担保额度相关公告披露日期	担保额度	实际发生日期（协议签署日）	实际担保金额	担保类型	担保期	是否履行完毕	是否为关联方担保（是或否）
公司	2013年04月24日	4,800	2010年02月23日	4,800	连带责任保证	37个月	是	否
公司	2013年04月24日	2,850	2012年05月25日	2,850	连带责任保证	12个月	是	否
车用空调	2013年04月24日	5,000	2012年10月26日	5,000	连带责任保证	12个月	是	否
公司	2013年04月24日	2,200	2012年12月13日	2,200	连带责任保证	12个月	是	否
销售公司	2013年04月24日	350	2012年09月19日	350	连带责任保证	6个月	是	否
销售公司	2013年04月24日	2,650	2012年10月22日	2,650	连带责任保证	6个月	是	否

销售公司	2013年04月24日	5,000	2012年11月12日	5,000	连带责任保证	6个月	是	否
公司	2013年04月24日	2,000	2012年11月08日	2,000	连带责任保证	12个月	是	否
公司	2013年04月24日	4,800	2013年02月05日	4,800	连带责任保证	10个月	是	否
车用空调	2013年04月24日	500	2013年03月29日	500	连带责任保证	6个月	是	否
销售公司	2013年04月24日	2,450	2013年03月25日	2,450	连带责任保证	6个月	是	否
车用空调	2013年04月24日	2,500	2013年04月12日	2,500	连带责任保证	6个月	是	否
销售公司	2013年04月24日	5,000	2013年05月17日	5,000	连带责任保证	6个月	是	否
公司	2013年04月24日	100	2013年05月22日	100	连带责任保证	5个月	是	否
公司	2013年04月24日	100	2013年05月22日	100	连带责任保证	11个月	是	否
公司	2013年04月24日	100	2013年05月22日	100	连带责任保证	18个月	是	否
公司	2013年04月24日	100	2013年05月22日	100	连带责任保证	24个月	是	否
公司	2013年04月24日	2,200	2013年05月22日	2,200	连带责任保证	30个月	是	否
公司	2013年04月24日	2,400	2013年05月22日	2,400	连带责任保证	37个月	是	否
车用空调	2013年04月24日	3,000	2013年06月24日	3,000	连带责任保证	6个月	是	否
车用空调	2013年04月24日	2,100	2013年07月15日	2,100	连带责任保证	6个月	否	否
车用空调	2013年04月24日	5,000	2013年09月16日	5,000	连带责任保证	12个月	否	否
公司	2013年04月24日	100	2013年05月22日	100	连带责任保证	11个月	否	否
公司	2013年04月24日	100	2013年05月22日	100	连带责任保证	18个月	否	否
公司	2013年04月24日	100	2013年05月22日	100	连带责任保证	24个月	否	否
公司	2013年04月24日	2,200	2013年05月22日	2,200	连带责任保证	30个月	否	否
公司	2013年04月24日	2,400	2013年05月22日	2,400	连带责任保证	37个月	否	否
车用空调	2013年04月24日	3,000	2013年09月11日	3,000	连带责任保证	6个月	是	否
销售公司	2013年04月24日	1,999	2013年09月06日	1,999	连带责任保证	6个月	否	否
公司	2013年04月24日	1,000	2013年09月25日	1,000	连带责任保证	6个月	否	否
公司	2013年04月24日	2,000	2013年10月10日	2,000	连带责任保证	6个月	否	否
公司	2013年04月24日	2,800	2013年11月13日	2,800	连带责任保证	6个月	否	否
公司	2013年04月24日	2,100	2013年11月15日	2,100	连带责任保证	6个月	否	否
车用空调	2013年04月24日	3,000	2013年12月18日	3,000	连带责任保证	6个月	否	否
公司	2013年04月24日	5,000	2013年11月05日	5,000	连带责任保证	6个月	否	否
报告期内审批的对外担保额度合计 (A1)			36,850	报告期内对外担保实际发生额合计 (A2)			81,999	
报告期末已审批的对外担保额度合计 (A3)			36,850	报告期末实际对外担保余额合计 (A4)			29,899	

公司对子公司的担保情况								
担保对象名称	担保额度相关公告披露日期	担保额度	实际发生日期（协议签署日）	实际担保金额	担保类型	担保期	是否履行完毕	是否为关联方担保（是或否）
销售公司	2013年04月24日	2,800	2012年02月09日	2,800	连带责任保证	12个月	是	否
车用空调	2013年04月24日	1,500	2012年07月12日	1,500	连带责任保证	11个月	是	否
销售公司	2013年04月24日	2,400	2012年10月15日	2,400	连带责任保证	6个月	是	否
销售公司	2013年04月24日	3,600	2012年11月05日	3,600	连带责任保证	6个月	是	否
销售公司	2013年04月24日	4,950	2012年12月05日	4,950	连带责任保证	6个月	是	否
车用空调	2013年04月24日	5,000	2012年12月12日	5,000	连带责任保证	12个月	是	否
车用空调	2013年04月24日	2,000	2013年01月10日	2,000	连带责任保证	5个月	是	否
公司	2013年04月24日	2,500	2013年02月04日	2,500	连带责任保证	12个月	是	否
销售公司	2013年04月24日	2,800	2013年02月19日	2,800	连带责任保证	12个月	是	否
车用空调	2013年04月24日	2,450	2013年03月18日	2,450	连带责任保证	6个月	是	否
销售公司	2013年04月24日	3,150	2013年04月23日	3,150	连带责任保证	6个月	是	否
销售公司	2013年04月24日	4,950	2013年05月07日	4,950	连带责任保证	6个月	是	否
销售公司	2013年04月24日	2,800	2013年06月06日	2,800	连带责任保证	6个月	是	否
车用空调	2013年04月24日	3,500	2013年06月21日	3,500	连带责任保证	12个月	否	否
车用空调	2013年04月24日	2,450	2013年08月28日	2,450	连带责任保证	6个月	否	否
销售公司	2013年04月24日	3,150	2013年09月25日	3,150	连带责任保证	6个月	否	否
公司	2013年04月24日	2,080	2013年10月28日	2,080	连带责任保证	6个月	是	否
公司	2013年04月24日	1,920	2013年10月30日	1,920	连带责任保证	6个月	是	否
车用空调	2013年04月24日	5,000	2013年10月22日	5,000	连带责任保证	9个月	否	否
车用空调	2013年04月24日	2,550	2013年09月02日	2,550	连带责任保证	11个月	否	否
销售公司	2013年04月24日	2,800	2013年11月20日	2,800	连带责任保证	6个月	否	否
销售公司	2013年04月24日	2,997	2013年12月12日	2,997	连带责任保证	6个月	否	否
报告期内审批对子公司担保额度合计（B1）			39,300	报告期内对子公司担保实际发生额合计（B2）			67,347	
报告期末已审批的对子公司担保额度合计（B3）			39,300	报告期末对子公司实际担保余额合计（B4）			22,447	
公司担保总额（即前两大项的合计）								
报告期内审批担保额度合计（A1+B1）			76,150	报告期内担保实际发生额合计（A2+B2）			149,346	
报告期末已审批的担保额度合计（A3+B3）			76,150	报告期末实际担保余额合计（A4+B4）			52,346	
实际担保总额（即 A4+B4）占公司净资产的比例（%）				345.78%				
其中：								
为股东、实际控制人及其关联方提供担保的金额（C）						0		
直接或间接为资产负债率超过 70%的被担保对象提供的债务担保金额（D）						52,346		

担保总额超过净资产 50%部分的金额 (E)	44,776.84
上述三项担保金额合计 (C+D+E)	52,346

### (1) 违规对外担保情况

不适用

### 3、其他重大合同

不适用

### 4、其他重大交易

不适用

## 九、承诺事项履行情况

### 1、公司或持股 5%以上股东在报告期内发生或以前期间发生但持续到报告期内的承诺事项

不适用

### 2、公司资产或项目存在盈利预测，且报告期仍处在盈利预测期间，公司就资产或项目达到原盈利预测及其原因做出说明

不适用

## 十、聘任、解聘会计师事务所情况

现聘任的会计师事务所

境内会计师事务所名称	立信会计师事务所
境内会计师事务所报酬 (万元)	65
境内会计师事务所审计服务的连续年限	2 年
境内会计师事务所注册会计师姓名	李顺利、万萍

当期是否改聘会计师事务所

是  否

聘请内部控制审计会计师事务所、财务顾问或保荐人情况

适用  不适用

本年度，公司聘立信会计师事务所为内部控制审计机构，聘期一年，审计费为人民币20万元。

## 十一、监事会、独立董事（如适用）对会计师事务所本报告期“非标准审计报告”的说明

不适用

## 十二、处罚及整改情况

不适用

董事、监事、高级管理人员、持股 5%以上的股东涉嫌违规买卖公司股票且公司已披露将收回涉嫌违规所得收益的情况

适用  不适用

## 十三、年度报告披露后面临暂停上市和终止上市情况

因2011年、2012年连续两年亏损,公司股票于2013年4月24日被实施了退市风险警示。2013年度公司经审计的净利润为正值,根据《深圳证券交易所股票上市规则(2012年修订)》13.2.9条规定,公司将向深圳证券交易所申请对公司股票交易撤销退市风险警示,交易所将视情况决定是否对公司撤销退市风险警示。

## 十四、其他重大事项的说明

(一) 2013年9月,根据公司股东大会决议及修改后的公司章程,经重庆市对外贸易经济委员会《重庆市外经贸委关于同意重庆建设摩托车股份有限公司减少注册资本的批复》(渝外经贸函[2013]219号)等文件批复,公司按4:1的比例对全体股东进行缩股,公司总股本由47,750万股减至11,937.50万股,注册资本由47,750万元减少至11,937.50万元,本次注册资本变更业经中兴财光华会计师事务所2013年11月20日出具的中兴财光华(渝)审验字(2013)第003号验资报告审验;公司于2014年2月21日完成工商变更登记手续,并取得重庆市工商行政管理局换发的注册号为500000400001350的企业法人营业执照。(详见2013年9月10日,巨潮资讯网(www.cninfo.com.cn)公告编号:2013-061;公告名称:《关于实施缩股方案的公告》)

(二) 公司本期收到地方财政局大额专项扶持资金4699.19万元,计入公司当期损益。(详见2013年12月28日,巨潮资讯网(www.cninfo.com.cn)公告编号:2013-091;公告名称:《关于收到政府专项扶持资金的公告》)

## 十五、公司子公司重要事项

空调公司将部分土地使用权及地上附属建筑物以评估值转让给南方摩托,截止2014年3月31日公司已将上述资产过户手续办理完毕。(详见2013年11月30日,巨潮资讯网(www.cninfo.com.cn)公告编号:2013-079;公告名称:《关于转让资产暨关联交易的公告》)

## 十六、公司发行公司债券的情况

不适用

## 第六节 股份变动及股东情况

### 一、股份变动情况

单位：股

	本次变动前		本次变动增减（+，-）					本次变动后	
	数量	比例(%)	发行新股	送股	公积金转股	其他	小计	数量	比例(%)
一、有限售条件股份	357,500,000	74.87%	0	0	0	-268,125,000	-268,125,000	89,375,000	74.87%
1、国家持股	0	0%	0	0	0	0	0	0	0%
2、国有法人持股	339,625,000	71.13%	0	0	0	-254,718,750	-254,718,750	84,906,250	71.13%
3、其他内资持股	17,875,000	3.74%	0	0	0	-13,406,250	-13,406,250	4,468,750	3.74%
其中：境内法人持股	7,000,000	1.46%	0	0	0	-5,250,000	-5,250,000	1,750,000	1.46%
境内自然人持股	10,875,000	2.28%	0	0	0	-8,156,250	-8,156,250	2,718,750	2.28%
4、外资持股	0	0%	0	0	0	0	0	0	0%
其中：境外法人持股	0	0%	0	0	0	0	0	0	0%
境外自然人持股	0	0%	0	0	0	0	0	0	0%
二、无限售条件股份	120,000,000	25.13%	0	0	0	-90,000,000	-90,000,000	30,000,000	25.13%
1、人民币普通股	0	0%	0	0	0	0	0	0	0%
2、境内上市的外资股	120,000,000	25.13%	0	0	0	-90,000,000	-90,000,000	30,000,000	25.13%
3、境外上市的外资股	0	0%	0	0	0	0	0	0	0%
4、其他	0	0%	0	0	0	0	0	0	0%
三、股份总数	477,500,000	100%	0	0	0	-358,125,000	-358,125,000	119,375,000	100%

#### 股份变动的原因

公司于2013年9月12日实施了缩股方案，即，公司以现有总股本477,500,000股为基数，按4:1的比例对实施缩股方案股权登记日登记在册的全体股东进行缩股。实施缩股减资后，公司总股本已由477,500,000股减为119,375,000股。具体内容详见2013年9月10日《证券时报》、《香港商报》以及巨潮资讯网（www.cninfo.com.cn）上《关于实施缩股方案的公告》。

#### 股份变动的批准情况

2013年1月23日，公司缩股方案经公司第六届董事会第九次会议审议通过。

2013年2月22日，公司缩股方案经公司2013年度第一次临时股东大会审议通过。

2013年3月6日至2013年4月19日，公司发布关于减资通知债权人的公告，公司债权人同意公司的缩股方案，公司不存在需要清偿债务或提供相应担保的情况。

2013年7月29日，公司缩股方案获得重庆市对外贸易经济委员会同意批复。

#### 股份变动的过户情况

截止2013年9月12日下午深圳证券交易所收市后，在中国证券登记结算有限责任公司深圳分公司登记在册的本公司股东全部参加本次缩股方案的实施。全体股东减少的股份由中国证券登记结算有限责任公司深圳分公司根据方案实施股份变更登记日登记在册的全体股东持股数，按比例自动从账户扣除。每位股东按比例计算减少股份后不足一股部分，按照《中国证券登记结算有限责任公司深圳分公司上市公司权益分配及配股登记业务运作指南》中的零碎股份处理方法处理。

股份变动对最近一年和最近一期基本每股收益和稀释每股收益、归属于公司普通股股东的每股净资产等财务指标的影响

缩股减资后，公司总股本减少至119,375,000股（元），总资产、负债、所有者权益、净利润等财务指标不会因缩股而发生变化，但每股净资产和每股收益发生变化。公司2013年12月31日的财务数据缩股前后对比如下：

科目	缩股前	缩股后
总股本（股）	477,500,000	119,375,000
总资产（元）	2,744,421,025.89	2,744,421,025.89
负债（元）	2,592,503,626.67	2,592,503,626.67
归属于母公司所有者权益（元）	151,383,199.55	151,383,199.55
归属于母公司所有者的净利润（元）	12,057,417.49	12,057,417.49
未分配利润（元）	-1,054,193,118.04	-1,054,193,118.04
资本公积（元）	602,880,517.59	960,515,317.59(其中注册资本转入358,125,000.00)
盈余公积（元）	125,686,000.00	125,686,000.00
每股净资产（元）	0.3170	1.2681
每股收益（元）	0.0252	0.1010

公司认为必要或证券监管机构要求披露的其他内容

适用  不适用

## 二、证券发行与上市情况

（一）到报告期末为止的前三年公司未发行股票及衍生证券。

（二）公司于2013年9月12日实施了缩股方案，即，公司以现有总股本477,500,000股为基数，按



4:1 的比例对实施缩股方案股权登记日登记在册的全体股东进行缩股。实施缩股后，公司总股本已由 477,500,000 股减为 119,375,000 股。具体内容详见 2013 年 9 月 10 日《证券时报》、《香港商报》以及巨潮资讯网（www.cninfo.com.cn）上《关于实施缩股方案的公告》。

（三）公司无内部职工股。

### 三、股东和实际控制人情况

#### 1、公司股东数量及持股情况

单位：股

报告期末股东总数	13,299		年度报告披露日前第 5 个交易日末股东总数	12,840				
持股 5%以上的股东或前 10 名股东持股情况								
股东名称	股东性质	持股比例 (%)	报告期末持股数量	报告期内增减变动情况	持有有限售条件的股份数量	持有无限售条件的股份数量	质押或冻结情况	
							股份状态	数量
中国南方工业集团公司	国有法人	71.13%	84,906,250	-254,718,750	84,906,250	0		
顾作成	境内自然人	1.86%	2,218,750	-6,656,250	2,218,750	0		
安徽恒生经济发展集团有限公司	境内非国有法人	1.47%	1,750,000	-5,250,000	1,750,000	0		
冯永辉	境内自然人	0.42%	500,000	-1,500,000	500,000	0		
胡志宏	境内自然人	0.3%	354,664	354,664	0	354,664		
费顺英	境内自然人	0.24%	280,740	280,740	0	280,740		
欧志权	境内自然人	0.23%	273,299	273,299	0	273,299		
薛放	境内自然人	0.22%	267,600	267,600	0	267,600		
王楚新	境内自然人	0.18%	220,425	-829,575	0	220,425		
陈后平	境内自然人	0.17%	200,054	200,054	0	200,054		
战略投资者或一般法人因配售新股成为前 10 名股东的情况（如有）（参见注 3）	无							
上述股东关联关系或一致行动的说明	前十名股东中，发起人股东之间不存在关联关系，也不属于《上市公司收购管理办法》规定的一致行动人；外资股东未知是否存在关联关系，也未知是否属于《上市公司收购管理办法》规定的一致行动人。							
前 10 名无限售条件股东持股情况								
股东名称	报告期末持有无限售条件股份数量	股份种类						
		股份种类	数量					
胡志宏	354,664	境内上市外资股	354,664					

费顺英		280,740	境内上市外资股	280,740
欧志权		273,299	境内上市外资股	273,299
薛放		267,600	境内上市外资股	267,600
王楚新		220,425	境内上市外资股	220,425
陈后平		200,054	境内上市外资股	200,054
上海香港万国证券		160,650	境内上市外资股	160,650
何丽转		160,000	境内上市外资股	160,000
黄莲纳		134,950	境内上市外资股	134,950
蔡玉桂		132,575	境内上市外资股	132,575
前 10 名无限售流通股股东之间，以及前 10 名无限售流通股股东和前 10 名股东之间关联关系或一致行动的说明	前十名无限售流通股股东之间，以及前十名无限售流通股股东和前十名股东之间未知是否存在关联关系，也未知是否属于《上市公司收购管理办法》规定的一致行动人。			

公司股东在报告期内是否进行约定购回交易

是  否

## 2、公司控股股东情况

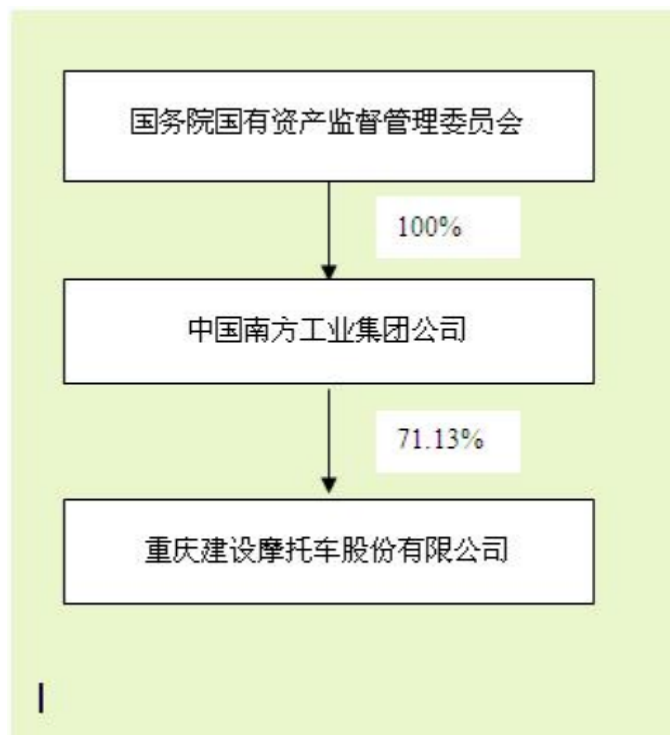
控股股东名称	法定代表人/ 单位负责人	成立日期	组织机构代码	注册资本	主要经营业务
中国南方工业集团公司	唐登杰	1999 年 06 月 29 日	71092604-3	1,643,968 万元	"主要从事国有资产的投资、经营管理等
经营成果、财务状况、现金流和未来发展战略等	截至 2013 年 12 月 31 日，中国南方工业集团公司资产总额 3051.91 亿元，净资产 924.62 亿元，营业收入 3688.39 亿元，净利润 70.09 亿元，公司经营活动产生的现金流量净额为 281.01 亿元。				
控股股东报告期内控股和参股的其他境内外上市公司的股权情况	通过直接或间接方式持有、控制的其他境内外上市公司股份：持有重庆长安汽车股份有限公司 42.48%；江铃汽车股份有限公司 41.03%；保定天威保变电气股份有限公司 51.3%；中国嘉陵工业股份有限公司（集团）27%；济南轻骑摩托车股份有限公司 31.43%；哈尔滨东安汽车动力股份有限公司 54.51%；重庆建设摩托车股份有限公司 71.13%；云南西仪工业股份有限公司 66.85%；中原特钢股份有限公司 76.39%；利达光电股份有限公司 47.42%；重庆长安民生物流股份有限公司 25.44%。				

控股股东报告期内未发生变更

## 3、公司实际控制人情况

公司实际控制人为国务院国有资产监督管理委员会  
实际控制人报告期内未发生变更

公司与实际控制人之间的产权及控制关系的方框图



实际控制人未通过信托或其他资产管理方式控制公司

#### 4、其他持股在 10%以上的法人股东

法人股东名称	法定代表人/单位负责人	成立日期	组织机构代码	注册资本	主要经营业务或管理活动
中国南方工业集团公司	唐登杰	1999 年 06 月 29 日	71092492-9	1,643,968 万元	"主要从事国有资产的投资、经营管理等"

#### 四、公司股东及其一致行动人在报告期提出或实施股份增持计划的情况

不适用

## 第七节 董事、监事、高级管理人员和员工情况

### 一、董事、监事和高级管理人员持股变动

姓名	职务	任职状态	性别	年龄	任期起始日期	任期终止日期	期初持股数（股）	本期增持股份数量（股）	本期减持股份数量（股）	期末持股数（股）
李华光	董事长	现任	男	48	2009年11月27日	2014年04月30日	0	0	0	0
吕红献	董事、总经理	现任	男	44	2009年11月27日	2014年04月30日	0	0	0	0
颜学钊	董事、党委书记、工会主席	现任	男	50	2009年11月27日	2014年04月30日	0	0	0	0
倪尔科	董事	现任	男	40	2012年05月25日	2014年04月30日	0	0	0	0
滕峰	董事、副总经理、财务负责人、董事会秘书	现任	男	42	2008年04月29日	2014年04月30日	0	0	0	0
唐文全	职工董事	现任	男	45	2011年05月30日	2014年04月30日	0	0	0	0
郝琳	董事	现任	男	51	2008年04月29日	2014年04月30日	0	0	0	0
陈兴述	独立董事	现任	男	51	2008年04月29日	2014年04月30日	0	0	0	0
王军	独立董事	现任	男	51	2008年04月29日	2014年04月30日	0	0	0	0
余剑锋	独立董事	现任	男	43	2008年04月29日	2014年04月30日	0	0	0	0
程源伟	独立董事	现任	男	49	2008年04月29日	2014年04月30日	0	0	0	0
查常礼	监事会主席	现任	男	49	2012年05月25日	2014年04月30日	0	0	0	0
谭明献	监事	现任	男	40	2012年05月25日	2014年04月30日	0	0	0	0
刘利	监事	现任	男	45	2012年05月25日	2014年04月30日	0	0	0	0
陶绪前	职工监事	现任	男	48	2010年03月	2014年04月	0	0	0	0

					月 20 日	月 30 日				
吕翠微	职工监事	现任	女	45	2011 年 05 月 30 日	2014 年 04 月 30 日	0	0	0	0
文洪	副总经理	现任	男	47	2008 年 04 月 29 日	2014 年 04 月 30 日	0	0	0	0
于江	副总经理	现任	男	42	2008 年 04 月 29 日	2014 年 04 月 30 日	0	0	0	0
刘晖	副总经理	现任	男	44	2009 年 08 月 11 日	2014 年 04 月 30 日	0	0	0	0
虞文飏	副总经理	现任	男	47	2012 年 07 月 26 日	2014 年 04 月 30 日	0	0	0	0
合计	--	--	--	--	--	--	0	0	0	0

## 二、任职情况

公司现任董事、监事、高级管理人员最近 5 年的主要工作经历

李华光：曾任嘉陵集团公司检验处处长、组干部部长，嘉陵工业市委常委、人力资源中心主任、组织部部长、统战部部长、党校常务副校长、党委副书记、工会主席；中国嘉陵总经理、党委书记、工会主席；兵装集团摩托车事业部副总经理；南方摩托副总经理、纪委书记、董事；轻骑铃木公司董事长。现任南方摩托董事长、总经理；公司董事长。

吕红献：曾任建设集团宣传部副部长、党办主任、党委组织干部部长、总经理助理、党委副书记、董事、党委书记、工会主席；公司党委书记、监事会主席、董事；济南轻骑总经理。现任公司总经理、董事。

颜学钊：曾任兵装集团 5618 厂技术员、人劳处副处长、副总经济师兼经营计划处处长、副厂长兼党委副书记、纪委书记、厂党委书记；湖南华南光电（集团）有限责任公司董事、党委书记；丹东市市委常委、副市长、党组成员。现任公司党委书记、工会主席、董事。

倪尔科：曾任长安汽车财务部副部长、部长；南方摩托总经理助理、财务审计部部长；南方摩托销售分公司副总经理。现任南方摩托委派总会计师、董事，公司董事。

滕峰：曾任公司财务处处长；建设集团财务部副部长、总经理助理；公司摩托车事业部副总经理；建设工业董事。现任公司财务负责人、副总经理、董事、董事会秘书。

郝琳：现任重庆同康科技有限公司董事长，公司董事。

唐文全：曾任建设集团三工厂 52 车间党支部副书记兼副主任；建设南海党支部副书记、副总经理、总经理；公司发动机厂 51 车间主任、52 车间主任，公司发动机事业部制造技术处处长、发动机事业部品质管理处处长、发动机事业部副总经理，经营计划部副部长。现任公司经营计划部部长、职工董事。

陈兴述：曾任重庆商学院财会系主任、重庆工商大学会计学院院长、重庆港九股份有限公司及重庆百货大楼股份有限公司独立董事。现任重庆财经职业学院（重庆市商业委员会主管）院长；梅安森、金科股份及公司独立董事。

王军：曾任上海万国证券公司重庆营业部经理；申银万国证券股份有限公司重庆营业部经理；申银万国证券股份有限公司重庆总部总经理；中国嘉陵独立董事；重庆市证券业协会秘书长；重庆啤酒、重庆佳辰生物工程有限公司财务顾问；重庆市资本运营及资产重组工作领导小组顾问；重庆市政协委员；重庆市渝中区政协委员。现任申银万国证券股份有限公司重庆分公司总经理兼申银万国证券股份有限公司投资银行事业部重庆投行部(筹)总经理；重庆市证券期货业协会理事；重庆水务集团股份有限公司、重庆钰鑫集团有限公司及公司独立董事。

余剑锋：曾任重庆(天健)会计师事务所项目经理、审计部副经理、审计部经理、专业标准部经理、高级经理；重庆市绿色志愿者联合会干事；国务院派出国有企业监事会主席特别技术助理。现任重庆永和会计师事务所主任会计师（执行合伙人）；重庆啤酒、九龙电力及公司独立董事。

程源伟：曾任重庆市纪委、监察局主任科员；重庆星全律师事务所副主任律师；华邦制药、西南药业、中国嘉陵独立董事。现任重庆源伟律师事务所合伙人律师。华智控股、合成制药、宗申动力、涪陵电力、星美联合、朝华科技、三峡油漆、重庆东源、三峡水利等公司常年法律顾问；桐君阁及公司独立董事。

查常礼：曾任国营嘉陵机器厂 909 车间主任；中国嘉陵油箱分厂厂长；重庆亿基公司总经理；重庆海源公司总经理；中国嘉陵副总经理、董事、党委书记工会主席。现任公司监事会主席。

谭明献：曾任重庆望江工业有限公司财务部部长；四川西光工业（集团）有限公司总会计师；重庆长安工业（集团）有限责任公司财务部副部长；重庆望江工业有限公司副总会计师。现任中国嘉陵、济南轻骑、洛阳北方企业集团有限公司监事；南方摩托监事事务办公室主任；南方摩托研发公司财务总监；公司监事。

刘利：曾任国营嘉陵机器厂财务处会计员；海南嘉泰摩托车有限公司财务部部长；重庆长江三峡市场（特种车事业部）财务部部长；重庆皇嘉大酒店财务总监；中国嘉陵财务部副部长；南方摩托车公司财务部副部长、财务审计部部长。现任济南轻骑铃木摩托车有限公司副总经理；公司监事。

陶绪前：曾任建设集团纪委办公室副主任、监察处副处长；建设工业纪委办公室副主任、监察处副处长；公司党群工作部副部长、监察处处长。现任公司纪委副书记、纪委办公室主任兼监察部部长、职工监事。

吕翠微：曾任建设集团团委书记、党委办公室主任、党委组干部部长；车用空调公司党支部书记；建设工业党委宣传部部长、企业文化传播与研究中心主任、党校副校长；公司党群工作部部长、党委组织处

处长、审计法务部部长。现任公司审计部部长、职工监事。

文洪：曾任建设集团工具制造公司经理、办公室副主任；建设销售公司副总经理、总经理。现任公司副总经理。

于江：曾任建设集团三厂副厂长；深建摩发动机公司经理；公司副总经理兼品质处处长；建设集团办公室副主任；公司技术中心主任。现任公司副总经理。

刘晖：曾任建设集团发动机分厂 54 车间副主任，公司发动机公司 53 车间主任、发动机公司副经理、发动机厂厂长，株洲建雅副总经理、党委书记，公司成车事业部总经理，公司总经理助理。现任公司副总经理，建设销售公司总经理。

虞文飏：曾任建设机床厂 1 车间技术员；建设集团 61 车间副主任、发展计划部副部长、驻京办公室主任、经营管理部副部长兼经济运营处处长、发展规划部副部长、发展规划部部长、合资合作管理部部长；建设工业总经理助理、资本运营部部长；公司董事会秘书；株洲建雅副总经理、党委书记。现任公司副总经理。

#### 在股东单位任职情况

任职人员姓名	股东单位名称	在股东单位担任的职务	任期起始日期	任期终止日期	在股东单位是否领取报酬津贴
李华光	南方摩托（控股股东之子公司）	董事长、总经理	2013 年 10 月 01 日		是
倪尔科	南方摩托（控股股东之子公司）	委派总会计师、董事	2011 年 03 月 01 日		是
郝琳	重庆同康科技有限公司	董事长	2001 年 01 月 01 日		是
谭明献	南方摩托（控股股东之子公司）	监事事务办公室主任	2012 年 01 月 01 日		是
谭明献	南方摩托研发公司(控股股东之子公司)	监事财务总监	2012 年 01 月 01 日		是
谭明献	中国嘉陵（控股股东之子公司）	监事	2012 年 01 月 01 日		是
谭明献	济南轻骑（控股股东之子公司）	监事	2012 年 01 月 01 日		是
谭明献	洛阳北方（控股股东之子公司）	监事	2012 年 01 月 01 日		是
刘利	济南轻骑铃木摩托车有限公司（控股股东之合营公司）	副总经理	2013 年 11 月 01 日		是

### 三、董事、监事、高级管理人员报酬情况

公司管理层实行年薪制，由基本年薪和绩效年薪构成。其中，基本年薪按月发放，绩效年薪根据公司年度主要财务指标及经营目标完成情况、董事及高级管理人员分管工作范围指标的完成情况及其业务能力、民主测评等进行综合评价，根据评价结果确定董事及高级管理人员的报酬数额。

## 公司报告期内董事、监事和高级管理人员报酬情况

单位：万元

姓名	职务	性别	年龄	任职状态	从公司获得的报酬总额	从股东单位获得的报酬总额	报告期末实际所得报酬
李华光	董事长	男	48	现任		41.63	41.63
吕红献	董事、总经理	男	44	现任	30.87		30.87
颜学钊	董事、党委书记、工会主席	男	50	现任	29.78		29.78
倪尔科	董事	男	40	现任		33	33
滕峰	董事、副总经理、财务负责人、董事会秘书	男	42	现任	21.6		21.6
唐文全	职工董事	男	45	现任	12.22		12.22
郝琳	董事	男	51	现任	0		
陈兴述	独立董事	男	51	现任	3		3
王军	独立董事	男	51	现任	3		3
余剑锋	独立董事	男	43	现任	3		3
程源伟	独立董事	男	49	现任	3		3
查常礼	监事会主席	男	49	现任	14.99		14.99
谭明献	监事	男	40	现任		19.7	19.7
刘利	监事	男	45	现任		18.32	18.32
陶绪前	职工监事	男	48	现任	10.17		10.17
吕翠微	职工监事	女	45	现任	10.81		10.81
文洪	副总经理	男	47	现任	21.6		21.6
于江	副总经理	男	42	现任	21.6		21.6
刘晖	副总经理	男	44	现任	21.6		21.6
虞文飏	副总经理	男	47	现任	21.6		21.6
合计	--	--	--	--	228.84	112.65	341.49

公司董事、监事、高级管理人员报告期内未被授予股权激励

#### 四、报告期，公司董事、监事、高级管理人员未发生变动情况

#### 五、报告期，核心技术团队或关键技术人员未发生变动情况

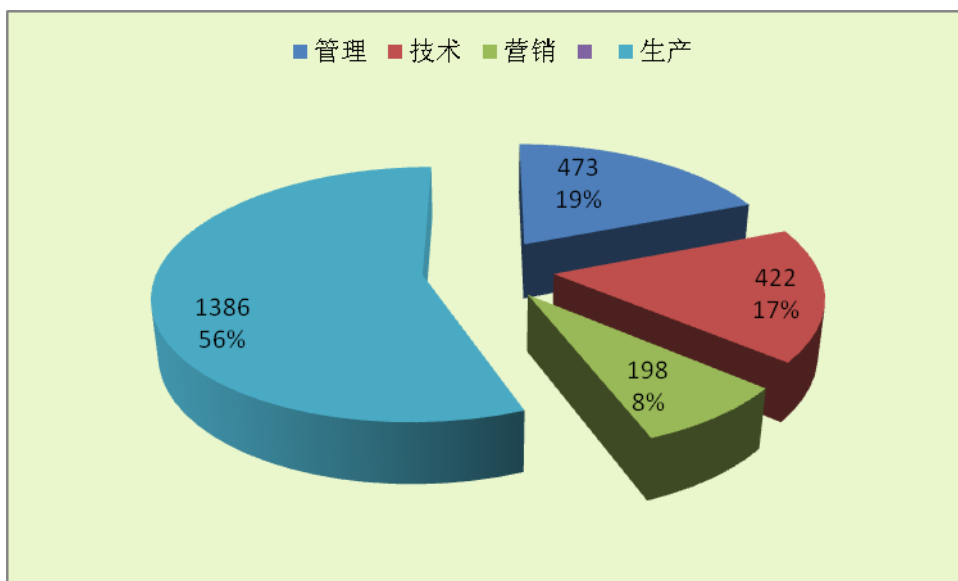
#### 六、公司员工情况

截止 2013 年 12 月 31 日，公司在册员工总数为 2479 人，其中公司全资子公司建设销售公司 200 人，

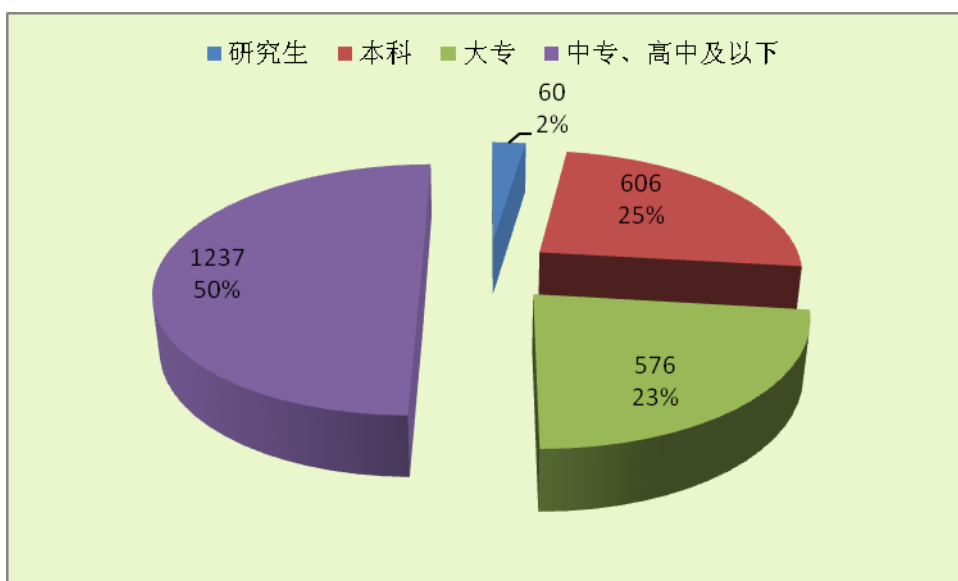


进出口公司 40 人，车用空调公司 405 人。公司离退休职工 60 人。

按专业构成分



2、按教育程度分



## 第八节 公司治理

### 一、公司治理的基本状况

报告期内，公司按照《公司法》、《证券法》、《股票上市规则》、《上市公司规范运作指引》等规范性文件的要求，不断完善公司法人治理结构，规范公司运作。截至报告期末，公司治理实际情况基本符合中国证监会发布的有关上市公司治理规范性文件的要求。

#### 1、独立性

公司与控股股东的人员、资产、财务分开，机构、业务独立，各自独立核算、独立承担责任和风险。控股股东或关联方不存在非经营性占用公司资金，公司也未向其提供资金等财务资助，公司与其关联交易履行了相关审批程序和信息披露。

#### 2、股东与股东大会

公司制定了《公司章程》和《股东大会议事规则》，能够确保股东、特别是中小股东的合法权利和平等地位；报告期内，公司严格执行股东大会召集召开程序，充分、完整披露会议提案，在缩股减资、资产转让等重大事项上为投资者同时提供现场与网络投票表决方式，保障中小股东的合法权益。

#### 3、董事与董事会

公司董事会的人数及人员构成符合法律、法规的要求；公司制定了《董事会议事规则》，确保董事会规范和科学决策，在董事会下设战略、审计、提名、薪酬与考核委员会，为董事会的决策提供专业意见；公司建立了独立董事制度，为投资者权益提供保护。报告期内，公司共召开 7 次董事会，有效的发挥了董事会的决策机制。

#### 4、监事与监事会

公司制定了《监事会议事规则》，监事会的人员及结构符合有关法律、法规的要求；公司保障监事的知情权，为监事正常履行职责提供协助。报告期内，监事会对公司重大事项、关联交易、财务状况、内部控制，对公司董事和高管人员履行职责的合法合规性等进行有效监督。

#### 5、信息与披露

报告期内，根据国家统计报表制度及国有资产管理相关法规，公司存在向重庆市经济和信息化委员会、重庆巴南区统计局、控股股东报送摩托车及空调压缩机产品的产销存报表及财务数据等信息的情形，按照《外部信息报送和使用管理制度》及《内幕信息知情人登记管理制度》，公司对接触相关信息的外部单位

的相关人员作为内幕信息知情人进行了登记备查，并督促外部单位相关人员履行保密义务；同时公司为尽量做到信息披露公平原则，确保所有投资者可以平等地获取同一信息，公司在对外报送有关信息的同时，每月通过指定媒体将摩托车及空调压缩机产品的产销量进行了自愿性信息披露。报告期内公司未发生未公开信息泄漏导致公司股价异动的情况。

报告期内建立、修订的各项制度情况：

序号	制度名称	审议通过该制度的会议	披露时间	披露媒体
1	修订《公司章程》	2013年度第二次临时股东大会	2013年4月20日	巨潮资讯网

公司治理与《公司法》和中国证监会相关规定的要求不存在差异。

公司治理专项活动开展情况以及内幕信息知情人登记管理制度的制定、实施情况：

公司已建立《内幕信息知情人登记管理制度》。报告期内，公司在缩股减资、资产转让、定期报告及业绩预告等内幕信息事项采取了一事一记的方式进行登记。未发现相关人员利用内幕信息从事内幕交易或者建议他人利用内幕信息进行交易的情况，不存在内幕信息发生泄露的情况，且公司不存在因内幕信息知情人登记制度执行或涉嫌内幕交易受到监管部门的查处和责令整改的情形。

## 二、报告期内召开的年度股东大会和临时股东大会的有关情况

### 1、本报告期年度股东大会情况

会议届次	召开日期	会议议案名称	决议情况	披露日期	披露索引
2013年05月23日召开2012年度股东大会		审议并获通过： 议案一：2012年度董事会工作报告。议案二：2012年度监事会工作报告。 议案三：2012年度报告全文及年度报告摘要。议案四：2012年度利润分配预案。议案五：2013年度续聘财务审计机构及内部控制审计机构的议案。 议案六：关于公司2013年度预计日常关联交易的议案。议案七：关于公司2013年度对外担保的议案。		内容详见2013年05月24日 <a href="http://www.cninfo.com.cn">http://www.cninfo.com.cn</a> 公司公告编号2013-049《2012年度股东大会决议公告》。	

### 2、本报告期临时股东大会情况

会议届次	召开日期	会议议案名称	决议情况	披露日期	披露索引
2013年02月22日召开2013年度第一次临时股东大会		审议并获通过：《关于公司实施缩股的方案》		内容详见2013年02月23日 <a href="http://www.cninfo.com.cn">http://www.cninfo.com.cn</a> 公司公告编号2013-012《2013年度第一次临时股东大会决议公告》。	
2013年04月19日召开2013年度第二次临时		审议并获通过：《关于修改<公司章程>的议案》		内容详见2013年04月20日 <a href="http://www.cninfo.com.cn">http://www.cninfo.com.cn</a> 公司公告编号	

股东大会		2013-024 《2013 年度第二次临时股东大会决议公告》。
2013 年 12 月 16 日召开 2013 年度第三次临时 股东大会	审议并获通过：《关于公司转让资产暨关联交易的议案》、 《授权董事会根据实际情况决定上述资产转让事项的具 体实施及全权负责办理与上述资产转让相关的一切事宜》	内容详见 2013 年 12 月 17 日 <a href="http://www.cninfo.com.cn">http://www.cninfo.com.cn</a> 公司公告编号 2013-088 《2013 年度第三次临时股东大会 决议公告》。

### 三、报告期内独立董事履行职责的情况

#### 1、独立董事出席董事会及股东大会的情况

独立董事出席董事会情况						
独立董事姓名	本报告期应参加 董事会次数	现场出席次数	以通讯方式参加 次数	委托出席次数	缺席次数	是否连续两次未 亲自参加会议
陈兴述	7	4	2	1	0	否
王军	7	5	2	0	0	否
余剑锋	7	4	2	1	0	否
程源伟	7	4	2	1	0	否
独立董事列席股东大会次数		4				

无连续两次未亲自出席董事会的情形。

#### 2、报告期，独立董事对公司有关事项无提出异议

#### 3、独立董事履行职责的其他说明

2013 年，公司独立董事按照相关法律法规，忠实履行职责，维护公司利益，切实保护广大中小投资者的权益，在职权范围内，参与公司董事会决策。通过实地考察、查阅公司资料、听取汇报，了解公司业务经营，关注公司治理及内部控制建设等重大事项，提出管理建议，包括：加快产品转型升级、减少财务费用、提高资产利用率等。公司认真采纳独立董事的建议，不断完善和提高公司管理水平。

### 四、董事会下设专门委员会在报告期内履行职责情况

自上一年报披露结束至本次年报披露前，各委员会履职情况如下：

（一）公司董事会审计委员会根据《审计委员会工作细则》及《审计委员会年度报告工作规程》等规章制度的要求，共召开了两次会议并开展了相关工作，主要包括：

1、审计委员会于 2014 年 1 月 8 日召开了 2014 年度第一次会议，审阅了公司年审会计师编制的《总体审计计划》，审核了公司财务部提供的 2013 年度会计报表。会议认为，公司会计报表的编制符合《企业

会计准则》和其他相关规定的要求，会计政策与会计估计基本合理，基本反映了公司的资产情况、经营情况及现金流量情况，同意提交会计师事务所进行初审。

2、公司审计委员会在年报审计期间与会计师事务所进行了沟通和督促。2014年4月11日会计师事务所向公司提交了初审意见。2014年4月15日，审计委员会召开2014年度第二次会议，再次对公司2013年度的会计报表进行了审阅，审核意见为：公司2013年度的会计报表编制符合《企业会计准则》的要求，各项支出合理，收入、费用和利润的确认符合法律、法规和有关制度规定，真实、完整地反映了公司的财务状况、经营成果和现金流量情况，同意提交公司董事会审议。

会议还对2013年度会计师事务所从事公司审计工作进行了总结，认为：立信会计师事务所在对公司2013年度财务及内控审计过程中尽职、尽责，能按照中国注册会计师审计准则要求，遵守会计师事务所的职业道德规范，客观、公正的对公司会计报表发表了意见。建议继续聘请立信会计师事务所担任公司2014年度财务及内控审计工作。参考公司上年度支付该所的报酬标准及行业会计师事务所的职业市场行情，建议财务及内控审计费分别为人民币65万元和20万元。

（二）公司战略委员会于2014年4月15日，召开了2014年度第一次会议，会议分析了整体经济环境、行业发展趋势、自身的优势与问题，结合公司已形成的“两大支柱产业，三大业务板块”讨论并提出了公司今后三年的发展思路及2014年的工作重点。

（三）公司薪酬与考核委员会于2014年4月15日，召开了2014年度第一次会议，会议按照公司《高级管理人员考评和奖励激励制度》规定，根据公司生产经营情况，并结合高级管理人员分管工作考核情况，认为公司董事及高级管理人员2013年度的薪酬水平符合公司相关规定及实际情况。

（四）公司提名委员会于2014年4月15日，召开了2014年度第一次会议，会议对提名第七届董事会董事候选人李华光先生、吕红献先生、颜学钊先生、倪尔科先生、滕峰先生、郝琳先生及提名独立董事候选人李定清先生、彭珏女士、李嘉明先生、刘志强先生的资格进行审核，认为上述人选不存在有《公司法》第147条规定情形之一；不存在自受到中国证监会最近一次行政处罚未满三年的情形；不存在最近三年受到证券交易所公开谴责或三次以上通报批评的情形。上述候选人担任公司董事符合《深圳证券交易所股票上市规则》和《公司章程》的任职规定。同意提交公司董事会审议。

## 五、监事会工作情况

### （一）公司依法运作情况

本年度公司按照《公司法》、《公司章程》及其他有关的法律、法规进行运作，决策程序合法，公司内部管理规范，建立并不断完善公司内部控制制度，未发现公司董事、经理及其他高级管理人员在执行职务

时有违反法律、法规及《公司章程》和损害公司利益的行为。

## （二）检查公司财务状况

监事会对公司的财务制度执行情况和财务状况进行了检查，年度财务报表经立信会计师事务所审计，认为公司 2013 年度财务报告真实反映了公司的财务状况和经营成果。

## （三）对募集资金运用的监督

报告期内无新增募集资金。

## 4、关联交易情况

报告期内，公司在经营活动中，与控股股东之子、孙公司及其下属企业之间的关联交易以市场价格为基础，交易公平，没有损害股东及公司利益行为。

## 5、对《公司 2013 年内部控制评价报告》的意见

公司根据有关规定，按照自身的实际情况，已基本建立健全了覆盖公司各环节的内部控制制度，保证了公司业务活动的正常进行，保护了公司资产的安全和完整。《公司 2013 年内部控制评价报告》真实、完整地反映了公司内部控制制度的建立、健全及执行现状。

## 6、公司建立和实施内幕信息知情人登记管理制度的情况

报告期内，公司能够按照《内幕信息知情人登记管理制度》的要求做好内幕信息管理和登记工作，防范内幕信息知情人员滥用知情权，泄露内幕信息，进行内幕交易等违规行为的发生。

## 六、公司相对于控股股东在业务、人员、资产、机构、财务等方面的独立完整情况

本公司与控股股东在业务、人员、资产、机构、财务等方面完全分开，公司具有独立完整的业务和自主经营能力。

1、业务方面：公司具有独立完整的开发、采购、生产、销售体系，拥有独立开展经营活动的资产、人员、资质和能力，具有面向市场自主经营的能力。

2、人员方面：公司设立独立的职能部门负责劳动、人事、用工及工资管理，形成了劳动、人事、用工及工资管理制度。

3、资产方面：公司的资产独立完整，权属清晰。公司对拥有的资产独立登记、建帐、核算、管理。

4、机构方面：公司依法建立和完善法人治理结构，拥有独立、完整的组织机构，独立发挥其职能。

5、财务方面：公司设有独立的财务部门，形成独立的财务核算体系和独立的结算体系，并建立健全

了各项财务管理制度及内部控制措施，开设独立的银行帐户，独立缴纳税金。

## 七、同业竞争情况

公司与中国嘉陵（证券代码：600877）、济南轻骑的控股股东同为兵装集团，实际控制人为国务院国有资产监督管理委员会，主营均为生产销售摩托车，但公司与上述两家公司不存在因部分改制、行业特点、国家政策、收购兼并等原因存在的同业竞争。

## 八、高级管理人员的考评及激励情况

公司管理层实行年薪制，由基本年薪和绩效年薪构成。其中，基本年薪按月发放，绩效年薪根据公司年度主要财务指标及经营目标完成情况、董事及高级管理人员分管工作范围指标的完成情况及其业务能力、民主测评等进行综合评价，根据评价结果确定董事及高级管理人员的报酬数额。

## 第九节 内部控制

### 一、内部控制建设情况

公司在本部、建设销售公司、进出口公司、车用空调公司建立内部控制管理体系。主要关注内容包括：与财务报告相关的内控业务，如货币资金、资产管理、销售业务、研究与开发、担保业务、财务报告、全面预算、采购业务等直接影响企业财务报告的业务风险点；非财报相关的业务，如治理结构、内部组织、发展战略、企业文化、信息传递等风险点。

### 二、董事会关于内部控制责任的声明

公司董事会、监事会及董事、监事、高级管理人员保证本报告内容不存在任何虚假记载、误导性陈述或重大遗漏，并对报告内容的真实性、准确性和完整性承担个别及连带法律责任。

建立健全并有效实施内部控制是公司董事会的责任；监事会对董事会建立与实施内部控制进行监督；经理层负责组织领导公司内部控制的日常运行。

公司内部控制的目的是：合理保证经营合法合规、资产安全、财务报告及相关信息真实完整，提高经营效率和效果，促进实现发展战略。由于内部控制存在固有局限性，故仅能对实现上述目标提供合理保证。由于情况的变化可能导致内部控制变得不恰当，或对控制政策和程序遵循的程度降低，根据内部控制评价结果推测未来内部控制的有效性具有一定的风险。

### 三、建立财务报告内部控制的依据

根据中华人民共和国财政部等五部委联合发布的《企业内部控制基本规范》（下称“基本规范”）及《企业内部控制评价指引》（下称“评价指引”）的要求，结合公司内部控制管理制度和评价办法，在内部控制日常监督和专项监督的基础上，对公司截至 2013 年 12 月 31 日的内部控制设计与运行的有效性进行评价。

### 四、内部控制评价报告

内部控制评价报告中报告期内发现的内部控制重大缺陷的具体情况
<p>1.财务报告内部控制缺陷认定及整改情况</p> <p>根据财务报告内部控制缺陷的认定标准，报告期内公司不存在财务报告内部控制重大缺陷和重要缺陷。</p> <p>2.非财务报告内部控制缺陷认定及整改情况</p> <p>根据非财务报告内部控制缺陷的认定标准，报告期内未发现公司非财务报告内部控制重大缺陷和重要缺陷。</p>



内部控制评价报告全文披露日期	2014 年 04 月 26 日
内部控制评价报告全文披露索引	详见巨潮资讯网（www.cninfo.com.cn）公告编号：2014-022；公告名称：《2013 年度内部控制自我评价报告》

## 五、内部控制审计报告

内部控制审计报告中的审议意见段	
我们认为，贵公司于 2013 年 12 月 31 日按照《企业内部控制基本规范》和相关规定在所有重大方面保持了有效的财务报告内部控制。	
内部控制审计报告全文披露日期	2014 年 04 月 26 日
内部控制审计报告全文披露索引	详见巨潮资讯网（www.cninfo.com.cn）公告编号：2014-043；公告名称：《内部控制审计报告》

会计师事务所为公司出具了标准无保留意见的内部控制审计报告

会计师事务所出具的内部控制审计报告与董事会的自我评价报告意见一致

## 六、年度报告重大差错责任追究制度的建立与执行情况

为了保证公司信息披露的真实、准确、完整、及时和公平，2010 年公司制定了《年报信息披露重大差错责任追究制度》并严格执行。报告期内，公司未出现重大会计差错更正、重大遗漏信息补充及业绩预告修正等情况。

## 第十节 财务报告

### 一、审计报告

审计意见类型	标准无保留审计意见
审计报告签署日期	2014 年 04 月 23 日
审计机构名称	立信会计师事务所有限公司
审计报告文号	信会师报字[2014]第 710728 号
注册会计师姓名	李顺利、万萍

### 审计报告正文

#### 重庆建设摩托车股份有限公司全体股东：

我们审计了后附的重庆建设摩托车股份有限公司（以下简称“贵公司”）财务报表，包括2013年12月31日的资产负债表和合并资产负债表、2013年度的利润表和合并利润表、2013年度的现金流量表和合并现金流量表、2013年度的股东权益变动表和合并股东权益变动表以及财务报表附注。

#### 一、管理层对财务报表的责任

编制和公允列报财务报表是贵公司管理层的责任。这种责任包括：（1）按照企业会计准则的规定编制财务报表，并使其实现公允反映；（2）设计、执行和维护必要的内部控制，以使财务报表不存在由于舞弊或错误导致的重大错报。

#### 二、注册会计师的责任

我们的责任是在执行审计工作的基础上对财务报表发表审计意见。我们按照中国注册会计师审计准则的规定执行了审计工作。中国注册会计师审计准则要求我们遵守中国注册会计师职业道德守则，计划和执行审计工作以对财务报表是否不存在重大错报获取合理保证。

审计工作涉及实施审计程序，以获取有关财务报表金额和披露的审计证据。选择的审计程序取决于注册会计师的判断，包括对由于舞弊或错误导致的财务报表重大错报风险的评估。在进行风险评估时，注册会计师考虑与财务报表编制和公允列报相关的内部控制，以设计恰当的审计程序。审计工作还包括评价管理层选用会计政策的恰当性和作出会计估计的合理性，以及评价财务报表的总体列报。

我们相信，我们获取的审计证据是充分、适当的，为发表审计意见提供了基础。

#### 三、审计意见

我们认为，贵公司财务报表在所有重大方面按照企业会计准则的规定编制，公允反映了贵公司2013

年12月31日的财务状况以及2013年度的经营成果和现金流量。

## 二、财务报表

财务附注中报表的单位为：人民币元

### 1、合并资产负债表

编制单位：重庆建设摩托车股份有限公司

单位：元

项目	期末余额	期初余额
流动资产：		
货币资金	388,314,602.28	456,794,093.39
结算备付金		
拆出资金		
交易性金融资产		
应收票据	81,253,424.87	74,465,864.34
应收账款	311,899,501.77	288,659,903.69
预付款项	32,738,242.83	49,946,177.48
应收保费		
应收分保账款		
应收分保合同准备金		
应收利息		
应收股利		
其他应收款	23,946,335.95	36,132,451.85
买入返售金融资产		
存货	299,191,811.74	290,979,725.84
一年内到期的非流动资产		
其他流动资产		
流动资产合计	1,137,343,919.44	1,196,978,216.59
非流动资产：		
发放委托贷款及垫款		
可供出售金融资产		
持有至到期投资		
长期应收款		
长期股权投资	689,241,790.19	683,560,523.11

投资性房地产		
固定资产	763,705,401.21	825,584,794.37
在建工程	11,013,703.97	15,642,058.43
工程物资		
固定资产清理		
生产性生物资产		
油气资产		
无形资产	103,611,915.99	118,116,994.56
开发支出	27,603,929.21	30,641,485.76
商誉		
长期待摊费用	7,928,011.24	10,706,762.47
递延所得税资产	3,564,354.64	3,123,854.35
其他非流动资产	408,000.00	816,000.00
非流动资产合计	1,607,077,106.45	1,688,192,473.05
资产总计	2,744,421,025.89	2,885,170,689.64
流动负债：		
短期借款	896,805,047.85	756,115,520.89
向中央银行借款		
吸收存款及同业存放		
拆入资金		
交易性金融负债		
应付票据	742,696,400.00	768,980,000.00
应付账款	536,553,953.76	502,109,222.01
预收款项	29,177,260.79	90,756,705.60
卖出回购金融资产款		
应付手续费及佣金		
应付职工薪酬	2,619,043.15	2,014,669.47
应交税费	124,374,241.36	115,199,322.99
应付利息		
应付股利		
其他应付款	32,539,679.76	26,566,279.30
应付分保账款		
保险合同准备金		
代理买卖证券款		

代理承销证券款		
一年内到期的非流动负债	98,000,000.00	231,500,000.00
其他流动负债		
流动负债合计	2,462,765,626.67	2,493,241,720.26
非流动负债：		
长期借款	129,000,000.00	246,200,000.00
应付债券		
长期应付款		
专项应付款	738,000.00	738,000.00
预计负债		
递延所得税负债		
其他非流动负债		
非流动负债合计	129,738,000.00	246,938,000.00
负债合计	2,592,503,626.67	2,740,179,720.26
所有者权益（或股东权益）：		
实收资本（或股本）	119,375,000.00	477,500,000.00
资本公积	960,515,317.59	602,880,517.59
减：库存股		
专项储备		
盈余公积	125,686,000.00	125,686,000.00
一般风险准备		
未分配利润	-1,054,193,118.04	-1,063,624,266.50
外币报表折算差额		
归属于母公司所有者权益合计	151,383,199.55	142,442,251.09
少数股东权益	534,199.67	2,548,718.29
所有者权益（或股东权益）合计	151,917,399.22	144,990,969.38
负债和所有者权益（或股东权益）总计	2,744,421,025.89	2,885,170,689.64

法定代表人：李华光

主管会计工作负责人：滕峰

会计机构负责人：廖建

## 2、母公司资产负债表

编制单位：重庆建设摩托车股份有限公司

单位：元

项目	期末余额	期初余额
----	------	------

流动资产：		
货币资金	228,624,992.89	98,471,012.44
交易性金融资产		
应收票据	39,803,978.66	41,601,148.48
应收账款	4,802,644.17	31,772,300.19
预付款项	18,601,531.02	22,300,611.50
应收利息		
应收股利		
其他应收款	208,879,559.83	60,256,620.47
存货	79,555,340.09	75,514,644.92
一年内到期的非流动资产		
其他流动资产		
流动资产合计	580,268,046.66	329,916,338.00
非流动资产：		
可供出售金融资产		
持有至到期投资		
长期应收款		
长期股权投资	837,478,318.07	832,205,050.99
投资性房地产		
固定资产	615,254,019.58	645,043,821.42
在建工程	11,013,703.97	10,694,018.19
工程物资		
固定资产清理		
生产性生物资产		
油气资产		
无形资产	90,978,642.33	96,431,840.98
开发支出	27,603,929.21	30,641,485.76
商誉		
长期待摊费用	1,815,694.12	3,211,035.43
递延所得税资产		
其他非流动资产		
非流动资产合计	1,584,144,307.28	1,618,227,252.77
资产总计	2,164,412,353.94	1,948,143,590.77
流动负债：		

短期借款	420,000,000.00	560,500,000.00
交易性金融负债		
应付票据	439,186,400.00	273,000,000.00
应付账款	504,942,097.46	468,248,185.25
预收款项	3,162,370.27	6,669,564.17
应付职工薪酬	1,356,068.19	1,130,732.50
应交税费	125,804,653.87	125,615,885.22
应付利息		
应付股利		
其他应付款	239,108,166.57	35,004,640.44
一年内到期的非流动负债	94,000,000.00	100,500,000.00
其他流动负债		
流动负债合计	1,827,559,756.36	1,570,669,007.58
非流动负债：		
长期借款	47,000,000.00	92,000,000.00
应付债券		
长期应付款		
专项应付款	738,000.00	738,000.00
预计负债		
递延所得税负债		
其他非流动负债		
非流动负债合计	47,738,000.00	92,738,000.00
负债合计	1,875,297,756.36	1,663,407,007.58
所有者权益（或股东权益）：		
实收资本（或股本）	119,375,000.00	477,500,000.00
资本公积	958,575,094.29	600,940,294.29
减：库存股		
专项储备		
盈余公积	125,686,000.00	125,686,000.00
一般风险准备		
未分配利润	-914,521,496.71	-919,389,711.10
外币报表折算差额		
所有者权益（或股东权益）合计	289,114,597.58	284,736,583.19
负债和所有者权益（或股东权益）总	2,164,412,353.94	1,948,143,590.77

计		
---	--	--

法定代表人：李华光

主管会计工作负责人：滕峰

会计机构负责人：廖建

### 3、合并利润表

编制单位：重庆建设摩托车股份有限公司

单位：元

项目	本期金额	上期金额
一、营业总收入	1,885,831,544.85	1,823,400,359.85
其中：营业收入	1,885,831,544.85	1,823,400,359.85
利息收入		
已赚保费		
手续费及佣金收入		
二、营业总成本	2,025,492,004.04	2,012,191,052.98
其中：营业成本	1,621,781,115.95	1,594,828,113.57
利息支出		
手续费及佣金支出		
退保金		
赔付支出净额		
提取保险合同准备金净额		
保单红利支出		
分保费用		
营业税金及附加	21,232,401.40	24,869,485.52
销售费用	106,469,132.36	127,944,188.12
管理费用	157,288,098.41	154,672,548.76
财务费用	109,531,047.67	111,456,544.36
资产减值损失	9,190,208.25	-1,579,827.35
加：公允价值变动收益（损失以“－”号填列）		
投资收益（损失以“－”号填列）	38,359,736.11	43,043,496.57
其中：对联营企业和合营企业的投资收益	38,767,736.11	44,050,306.23
汇兑收益（损失以“－”号填列）		
三、营业利润（亏损以“－”号填列）	-101,300,723.08	-145,747,196.56



加：营业外收入	111,961,580.72	3,902,269.01
减：营业外支出	960,807.15	470,336.99
其中：非流动资产处置损失	317,745.26	139,410.95
四、利润总额（亏损总额以“-”号填列）	9,700,050.49	-142,315,264.54
减：所得税费用	-365,206.59	571,554.49
五、净利润（净亏损以“-”号填列）	10,065,257.08	-142,886,819.03
其中：被合并方在合并前实现的净利润		
归属于母公司所有者的净利润	12,057,417.49	-143,723,842.47
少数股东损益	-1,992,160.41	837,023.44
六、每股收益：	--	--
（一）基本每股收益	0.101	-1.204
（二）稀释每股收益	0.101	-1.204
七、其他综合收益	9,800.00	
八、综合收益总额	10,075,057.08	-142,886,819.03
归属于母公司所有者的综合收益总额	12,067,217.49	-143,723,842.47
归属于少数股东的综合收益总额	-1,992,160.41	837,023.44

法定代表人：李华光

主管会计工作负责人：滕峰

会计机构负责人：廖建

#### 4、母公司利润表

编制单位：重庆建设摩托车股份有限公司

单位：元

项目	本期金额	上期金额
一、营业收入	1,559,242,823.61	1,883,275,287.95
减：营业成本	1,443,415,205.50	1,847,453,206.58
营业税金及附加	17,888,940.87	20,379,655.88
销售费用	18,660,539.07	20,641,420.63
管理费用	116,257,198.34	118,363,405.99
财务费用	66,506,292.53	70,830,919.14
资产减值损失	90,051.53	-1,675,191.83
加：公允价值变动收益（损失以“-”号填列）		

投资收益（损失以“－”号填列）	38,359,736.11	43,097,068.15
其中：对联营企业和合营企业的投资收益	38,767,736.11	44,103,877.81
二、营业利润（亏损以“－”号填列）	-65,215,668.12	-149,621,060.29
加：营业外收入	73,319,110.01	2,399,229.26
减：营业外支出	608,958.47	133,609.20
其中：非流动资产处置损失	75,958.47	8,938.40
三、利润总额（亏损总额以“－”号填列）	7,494,483.42	-147,355,440.23
减：所得税费用		
四、净利润（净亏损以“－”号填列）	7,494,483.42	-147,355,440.23
五、每股收益：	--	--
（一）基本每股收益		
（二）稀释每股收益		
六、其他综合收益	9,800.00	
七、综合收益总额	7,504,283.42	-147,355,440.23

法定代表人：李华光

主管会计工作负责人：滕峰

会计机构负责人：廖建

## 5、合并现金流量表

编制单位：重庆建设摩托车股份有限公司

单位：元

项目	本期金额	上期金额
一、经营活动产生的现金流量：		
销售商品、提供劳务收到的现金	1,212,990,848.91	1,276,739,427.73
客户存款和同业存放款项净增加额		
向中央银行借款净增加额		
向其他金融机构拆入资金净增加额		
收到原保险合同保费取得的现金		
收到再保险业务现金净额		
保户储金及投资款净增加额		
处置交易性金融资产净增加额		
收取利息、手续费及佣金的现金		

拆入资金净增加额		
回购业务资金净增加额		
收到的税费返还	21,866,279.06	19,782,172.66
收到其他与经营活动有关的现金	57,794,942.79	14,984,736.15
经营活动现金流入小计	1,292,652,070.76	1,311,506,336.54
购买商品、接受劳务支付的现金	812,747,296.01	884,672,119.08
客户贷款及垫款净增加额		
存放中央银行和同业款项净增加额		
支付原保险合同赔付款项的现金		
支付利息、手续费及佣金的现金		
支付保单红利的现金		
支付给职工以及为职工支付的现金	210,694,457.66	199,951,741.23
支付的各项税费	39,730,443.76	72,597,478.40
支付其他与经营活动有关的现金	66,631,211.29	63,964,070.88
经营活动现金流出小计	1,129,803,408.72	1,221,185,409.59
经营活动产生的现金流量净额	162,848,662.04	90,320,926.95
二、投资活动产生的现金流量：		
收回投资收到的现金		
取得投资收益所收到的现金	30,470,000.00	21,000,000.00
处置固定资产、无形资产和其他长期资产收回的现金净额	98,887,497.04	9,750.35
处置子公司及其他营业单位收到的现金净额		
收到其他与投资活动有关的现金		
投资活动现金流入小计	129,357,497.04	21,009,750.35
购建固定资产、无形资产和其他长期资产支付的现金	19,896,411.57	79,151,947.82
投资支付的现金		
质押贷款净增加额		
取得子公司及其他营业单位支付的现金净额		
支付其他与投资活动有关的现金		
投资活动现金流出小计	19,896,411.57	79,151,947.82
投资活动产生的现金流量净额	109,461,085.47	-58,142,197.47

三、筹资活动产生的现金流量：		
吸收投资收到的现金		
其中：子公司吸收少数股东投资收到的现金		
取得借款收到的现金	1,676,744,144.42	1,528,109,347.83
发行债券收到的现金		
收到其他与筹资活动有关的现金	1,812,403,580.32	1,540,167,440.98
筹资活动现金流入小计	3,489,147,724.74	3,068,276,788.81
偿还债务支付的现金	1,785,191,284.13	1,762,826,340.04
分配股利、利润或偿付利息支付的现金	117,430,621.98	117,923,147.18
其中：子公司支付给少数股东的股利、利润		
支付其他与筹资活动有关的现金	1,768,259,792.70	1,299,462,625.21
筹资活动现金流出小计	3,670,881,698.81	3,180,212,112.43
筹资活动产生的现金流量净额	-181,733,974.07	-111,935,323.62
四、汇率变动对现金及现金等价物的影响	-1,963,339.08	288,100.66
五、现金及现金等价物净增加额	88,612,434.36	-79,468,493.48
加：期初现金及现金等价物余额	81,609,913.40	161,078,406.88
六、期末现金及现金等价物余额	170,222,347.76	81,609,913.40

法定代表人：李华光

主管会计工作负责人：滕峰

会计机构负责人：廖建

## 6、母公司现金流量表

编制单位：重庆建设摩托车股份有限公司

单位：元

项目	本期金额	上期金额
一、经营活动产生的现金流量：		
销售商品、提供劳务收到的现金	904,428,491.10	1,045,882,965.31
收到的税费返还	9,496,537.55	13,361,981.06
收到其他与经营活动有关的现金	50,838,158.79	4,422,530.24
经营活动现金流入小计	964,763,187.44	1,063,667,476.61
购买商品、接受劳务支付的现金	717,269,338.71	791,233,907.04
支付给职工以及为职工支付的现金	162,656,060.94	154,481,408.13

支付的各项税费	23,398,327.58	31,380,055.10
支付其他与经营活动有关的现金	20,181,418.51	12,564,617.06
经营活动现金流出小计	923,505,145.74	989,659,987.33
经营活动产生的现金流量净额	41,258,041.70	74,007,489.28
二、投资活动产生的现金流量：		
收回投资收到的现金		
取得投资收益所收到的现金	30,470,000.00	21,000,000.00
处置固定资产、无形资产和其他长期资产收回的现金净额	35,310,806.95	
处置子公司及其他营业单位收到的现金净额		
收到其他与投资活动有关的现金		
投资活动现金流入小计	65,780,806.95	21,000,000.00
购建固定资产、无形资产和其他长期资产支付的现金	17,945,675.67	76,939,878.59
投资支付的现金		
取得子公司及其他营业单位支付的现金净额		
支付其他与投资活动有关的现金		
投资活动现金流出小计	17,945,675.67	76,939,878.59
投资活动产生的现金流量净额	47,835,131.28	-55,939,878.59
三、筹资活动产生的现金流量：		
吸收投资收到的现金		
取得借款收到的现金	1,108,000,000.00	1,080,500,000.00
发行债券收到的现金		
收到其他与筹资活动有关的现金	3,061,480,000.89	2,836,026,029.24
筹资活动现金流入小计	4,169,480,000.89	3,916,526,029.24
偿还债务支付的现金	1,300,000,000.00	1,311,720,000.00
分配股利、利润或偿付利息支付的现金	67,647,414.62	71,872,790.73
支付其他与筹资活动有关的现金	2,794,529,151.55	2,591,192,095.45
筹资活动现金流出小计	4,162,176,566.17	3,974,784,886.18
筹资活动产生的现金流量净额	7,303,434.72	-58,258,856.94
四、汇率变动对现金及现金等价物的影响		
五、现金及现金等价物净增加额	96,396,607.70	-40,191,246.25

加：期初现金及现金等价物余额	51,835,684.99	92,026,931.24
六、期末现金及现金等价物余额	148,232,292.69	51,835,684.99

法定代表人：李华光

主管会计工作负责人：滕峰

会计机构负责人：廖建

## 7、合并所有者权益变动表

编制单位：重庆建设摩托车股份有限公司

本期金额

单位：元

项目	本期金额									
	归属于母公司所有者权益								少数股东权益	所有者权益合计
	实收资本（或股本）	资本公积	减：库存股	专项储备	盈余公积	一般风险准备	未分配利润	其他		
一、上年年末余额	477,500,000.00	602,880,517.59			125,686,000.00		-1,063,624,266.50		2,548,718.29	144,990,969.38
加：会计政策变更										
前期差错更正										
其他										
二、本年初余额	477,500,000.00	602,880,517.59			125,686,000.00		-1,063,624,266.50		2,548,718.29	144,990,969.38
三、本期增减变动金额（减少以“-”号填列）	-358,125,000.00	357,634,800.00					9,431,148.46		-2,014,518.62	6,926,429.84
（一）净利润							12,057,417.49		-1,992,160.41	10,065,257.08
（二）其他综合收益		9,800.00								9,800.00
上述（一）和（二）小计		9,800.00					12,057,417.49		-1,992,160.41	10,075,057.08
（三）所有者投入和减少资本		-500,000.00								-500,000.00
1. 所有者投入资本										
2. 股份支付计入所有者权益的金额										
3. 其他		-500,000.00								-500,000.00

(四) 利润分配										
1. 提取盈余公积										
2. 提取一般风险准备										
3. 对所有者（或股东）的分配										
4. 其他										
(五) 所有者权益内部结转	-358,125,000.00	358,125,000.00								
1. 资本公积转增资本（或股本）										
2. 盈余公积转增资本（或股本）										
3. 盈余公积弥补亏损										
4. 其他	-358,125,000.00	358,125,000.00								
(六) 专项储备										
1. 本期提取										
2. 本期使用										
(七) 其他							-2,626,269.03	-22,358.21	-2,648,627.24	
四、本期期末余额	119,375,000.00	960,515,317.59			125,686,000.00		-1,054,193,118.04	534,199.67	151,917,399.22	

上年金额

单位：元

项目	上年金额									
	归属于母公司所有者权益								少数股东权益	所有者权益合计
	实收资本（或股本）	资本公积	减：库存股	专项储备	盈余公积	一般风险准备	未分配利润	其他		
一、上年年末余额	477,500,000.00	603,180,517.59			125,686,000.00		-919,900,424.03		1,711,694.85	288,177,788.41
加：同一控制下企业合并产生的追溯调整										
加：会计政策变更										

前期差错更正									
其他									
二、本年年初余额	477,500,000.00	603,180,517.59			125,686,000.00	-919,900,424.03		1,711,694.85	288,177,788.41
三、本期增减变动金额（减少以“－”号填列）		-300,000.00				-143,723,842.47		837,023.44	-143,186,819.03
（一）净利润						-143,723,842.47		837,023.44	-142,886,819.03
（二）其他综合收益									
上述（一）和（二）小计						-143,723,842.47		837,023.44	-142,886,819.03
（三）所有者投入和减少资本		-300,000.00							-300,000.00
1. 所有者投入资本									
2. 股份支付计入所有者权益的金额									
3. 其他		-300,000.00							-300,000.00
（四）利润分配									
1. 提取盈余公积									
2. 提取一般风险准备									
3. 对所有者（或股东）的分配									
4. 其他									
（五）所有者权益内部结转									
1. 资本公积转增资本（或股本）									
2. 盈余公积转增资本（或股本）									
3. 盈余公积弥补亏损									
4. 其他									
（六）专项储备									
1. 本期提取									
2. 本期使用									
（七）其他									
四、本期期末余额	477,500,000.00	602,880,517.59			125,686,000.00	-1,063,624,266.5		2,548,718.29	144,990,969.38



							0		
--	--	--	--	--	--	--	---	--	--

法定代表人：李华光

主管会计工作负责人：滕峰

会计机构负责人：廖建

## 8、母公司所有者权益变动表

编制单位：重庆建设摩托车股份有限公司

本期金额

单位：元

项目	本期金额							
	实收资本 (或股本)	资本公积	减：库存股	专项储备	盈余公积	一般风险 准备	未分配利 润	所有者权 益合计
一、上年年末余额	477,500,000.00	600,940,294.29			125,686,000.00		-919,389,711.10	284,736,583.19
加：会计政策变更								
前期差错更正								
其他								
二、本年年初余额	477,500,000.00	600,940,294.29			125,686,000.00		-919,389,711.10	284,736,583.19
三、本期增减变动金额（减少以“-”号填列）	-358,125,000.00	357,634,800.00					4,868,214.39	4,378,014.39
（一）净利润							7,494,483.42	7,494,483.42
（二）其他综合收益		9,800.00						9,800.00
上述（一）和（二）小计		9,800.00					7,494,483.42	7,504,283.42
（三）所有者投入和减少资本		-500,000.00						-500,000.00
1. 所有者投入资本								
2. 股份支付计入所有者权益的金额								
3. 其他		-500,000.00						-500,000.00
（四）利润分配								
1. 提取盈余公积								
2. 提取一般风险准备								
3. 对所有者（或股东）的分配								
4. 其他								

(五) 所有者权益内部结转	-358,125,000.00	358,125,000.00						
1. 资本公积转增资本(或股本)								
2. 盈余公积转增资本(或股本)								
3. 盈余公积弥补亏损								
4. 其他	-358,125,000.00	358,125,000.00						
(六) 专项储备								
1. 本期提取								
2. 本期使用								
(七) 其他							-2,626,269.03	-2,626,269.03
四、本期期末余额	119,375,000.00	958,575,094.29			125,686,000.00		-914,521,496.71	289,114,597.58

上年金额

单位：元

项目	上年金额							
	实收资本 (或股本)	资本公积	减：库存股	专项储备	盈余公积	一般风险 准备	未分配利 润	所有者权 益合计
一、上年年末余额	477,500,000.00	601,240,294.29			125,686,000.00		-772,034,270.87	432,392,023.42
加：会计政策变更								
前期差错更正								
其他								
二、本年初余额	477,500,000.00	601,240,294.29			125,686,000.00		-772,034,270.87	432,392,023.42
三、本期增减变动金额(减少以“—”号填列)		-300,000.00					-147,355,440.23	-147,655,440.23
(一) 净利润							-147,355,440.23	-147,355,440.23
(二) 其他综合收益								
上述(一)和(二)小计							-147,355,440.23	-147,355,440.23
(三) 所有者投入和减少资本		-300,000.00						-300,000.00
1. 所有者投入资本								
2. 股份支付计入所有者权益的								

金额								
3. 其他		-300,000.00						-300,000.00
(四) 利润分配								
1. 提取盈余公积								
2. 提取一般风险准备								
3. 对所有者（或股东）的分配								
4. 其他								
(五) 所有者权益内部结转								
1. 资本公积转增资本（或股本）								
2. 盈余公积转增资本（或股本）								
3. 盈余公积弥补亏损								
4. 其他								
(六) 专项储备								
1. 本期提取								
2. 本期使用								
(七) 其他								
四、本期期末余额	477,500,000.00	600,940,294.29			125,686,000.00		-919,389,711.10	284,736,583.19

法定代表人：李华光

主管会计工作负责人：滕峰

会计机构负责人：廖建

### 三、公司基本情况

重庆建设摩托车股份有限公司（前身为深圳北方建设摩托车股份有限公司，以下简称：“公司”、“本公司”或“重庆建设摩托”）成立于1995年7月15日，于2014年2月21日在重庆市工商行政管理局换发注册号为500000400001350的企业法人营业执照，注册地位于重庆市巴南区花溪工业园区建设大道1号，注册资本为人民币11,937.50万元，法定代表人：李华光，经营范围：摩托车、汽车零部件、配件、机械产品的研发、加工制造及相关技术服务,工装模具的设计、制造及相关的技术服务（国家有专项规定的除外）；研发、生产、销售摩托车发动机；机电产品、家电产品、自行车、环保产品的研究、开发及加工；上述产品的同类商品（特种商品除外）的进口、批发、零售、佣金代理（拍卖除外）。1995年7月25日本公司发行的B股在深圳证券交易所上市。所属行业为制造类。

本公司系由建设工业(集团)有限责任公司（简称“建设集团”）和中国北方工业深圳公司共同发起设立股份有限公司，2002年12月30日本公司临时股东大会通过决议，将公司名称由“深圳北方建设摩托车股份有限公司”变更为“重庆建设摩托车股份有限公司”，并于2003年3月11日办理完毕工商管理登记，在重庆市工商行政管理局领取注册号为5000001805583的企业法人营业执照。

建设集团与中国南方工业集团公司（简称“南方集团”）于2004年12月3日签订《股权转让协议》，于2005年1月22日签订《股权转让补充协议》，将持有本公司的339,625,000股国有法人股转让给南方集团，上述转让于2005年3月9日已获得国务院国有资产监督管理委员会批准，在2005年5月获中

国证券监督管理委员会批准并豁免南方集团的要约收购义务。

2005年9月，经中华人民共和国商务部商外资审字[2005]0628号证书批准，本公司由内资股份制公司变更为外商投资股份制公司；并于2007年8月办理了相关的工商变更登记手续，重新领取了注册号为500000400001350的企业法人营业执照，注册地为重庆市，注册资本为人民币47,750万元。

2007年4月，经广东省深圳市中级人民法院“(2006)深中法民二破产字第21-4号”民事裁定书裁定，将中国北方工业深圳公司持有本公司的17,875,000股国有法人股的所有权归买受人洋浦新宇峰投资有限公司、冯永辉、顾作成所有，其中洋浦新宇峰投资有限公司拥有700万股；冯永辉拥有200万股；顾作成拥有887.5万股。

2012年，洋浦新宇峰投资有限公司将其所持有的本公司股权700万股转让给安徽恒生经济发展集团有限公司。

2013年9月，根据公司股东大会决议及修改后的公司章程，经重庆市对外贸易经济委员会《重庆市外经贸委关于同意重庆建设摩托车股份有限公司减少注册资本的批复》(渝外经贸函[2013]219号)、中国南方工业集团公司《关于重庆建设摩托车股份有限公司实施缩股预案有关问题的批复》(兵装资[2013]60号)等文件批复，公司按4:1的比例对全体股东进行缩股，总股本由47,750万股减至11,937.5万股，注册资本由47,750万元减少至11,937.50万元，公司于2014年2月21日完成工商变更登记手续，并取得重庆市工商行政管理局换发的注册号为500000400001350的企业法人营业执照。

截至2013年12月31日，本公司下设4个子公司，分别为：重庆建设销售有限责任公司、重庆北方进出口贸易有限责任公司、重庆建设车用空调器有限责任公司、上海建设摩托车有限责任公司；3个合营公司，分别为：重庆建设雅马哈摩托车有限公司、株洲建设雅马哈摩托车有限公司、重庆平山泰凯化油器有限公司；3个联营企业，分别为重庆通盛建设工业有限公司、重庆南方摩托车技术研发有限公司、重庆富业达物业管理有限公司。

本公司之控股股东为南方集团，南方集团第一大股东为国务院国有资产监督管理委员会，持有该公司100%的股份。

## 四、公司主要会计政策、会计估计和前期差错

### 1、财务报表的编制基础

公司以持续经营为基础，根据实际发生的交易和事项，按照财政部于2006年2月15日颁布的《企业会计准则——基本准则》和38项具体会计准则、其后颁布的企业会计准则应用指南、企业会计准则解释及其他相关规定(以下合称“企业会计准则”)、以及中国证券监督管理委员会《公开发行证券的公司信息披露编报规则第15号——财务报告的一般规定》(2010年修订)的披露规定编制财务报表。

### 2、遵循企业会计准则的声明

公司所编制的财务报表符合企业会计准则的要求，真实、完整地反映了报告期公司的财务状况、经营成果、现金流量等有关信息。

### 3、会计期间

自公历1月1日至12月31日止为一个会计年度。

#### 4、记账本位币

采用人民币为记账本位币。

#### 5、同一控制下和非同一控制下企业合并的会计处理方法

##### (1) 同一控制下企业合并

本公司在企业合并中取得的资产和负债，按照合并日在被合并方的账面价值计量。被合并各方采用的会计政策与本公司不一致的，本公司在合并日按照本公司会计政策进行调整，在此基础上按照调整后的账面价值确认。

在合并中取得的净资产账面价值与支付的合并对价账面价值（或发行股份面值总额）的差额，调整资本公积中的股本溢价，资本公积中的股本溢价不足冲减的，调整留存收益。

本公司为进行企业合并而发生的各项直接相关费用，包括为进行企业合并而支付的审计费用、评估费用、法律服务费等，于发生时计入当期损益。

企业合并中发行权益性证券发生的手续费、佣金等，抵减权益性证券溢价收入，溢价收入不足冲减的，冲减留存收益。

##### (2) 非同一控制下的企业合并

本公司在购买日对作为企业合并对价付出的资产、发生或承担的负债按照公允价值计量。公允价值与其账面价值的差额，计入当期损益。

本公司在购买日对合并成本进行分配，确认所取得的被购买方各项可辨认资产、负债及或有负债的公允价值。

本公司对合并成本大于合并中取得的被购买方可辨认净资产公允价值份额的差额，确认为商誉；合并成本小于合并中取得的被购买方可辨认净资产公允价值份额的差额，经复核后，计入当期损益。

企业合并中取得的被购买方除无形资产外的其他各项资产（不仅限于被购买方原已确认的资产），其所带来的经济利益很可能流入本公司且公允价值能够可靠计量的，单独确认并按公允价值计量；公允价值能够可靠计量的无形资产，单独确认为无形资产并按公允价值计量；取得的被购买方除或有负债以外的其他各项负债，履行有关义务很可能导致经济利益流出本公司且公允价值能够可靠计量的，单独确认并按照公允价值计量；取得的被购买方或有负债，其公允价值能可靠计量的，单独确认为负债并按照公允价值计量。本公司在企业合并中取得的被购买方的可抵扣暂时性差异，在购买日不符合递延所得税资产确认条件的，不予以确认。购买日后12个月内，如取得新的或进一步的信息表明购买日的相关情况已经存在，预期被购买方在购买日可抵扣暂时性差异带来的经济利益能够实现的，确认相关的递延所得税资产，同时减少商誉，商誉不足冲减的，差额部分确认为当期损益；除上述情况以外，确认与企业合并相关的递延所得税资产，计入当期损益。

非同一控制下企业合并，购买方为企业合并发生的审计、法律服务、评估咨询等中介费用以及其他相关管理费用，应当于发生时计入当期损益；购买方作为合并对价发行的权益性证券或债务性证券的交易费用，应当计入权益性证券或债务性证券的初始确认金额。

## 6、分步处置股权至丧失控制权相关的具体会计政策

### (1) “一揽子交易”的判断原则

### (2) “一揽子交易”的会计处理方法

### (3) 非“一揽子交易”的会计处理方法

## 7、合并财务报表的编制方法

### (1) 合并财务报表的编制方法

本公司合并财务报表的合并范围以控制为基础确定，所有子公司均纳入合并财务报表。

### (2) 对同一子公司的股权在连续两个会计年度买入再卖出，或卖出再买入的应披露相关的会计处理方法

所有纳入合并财务报表合并范围的子公司所采用的会计政策、会计期间与本公司一致，如子公司采用的会计政策、会计期间与本公司不一致的，在编制合并财务报表时，按本公司的会计政策、会计期间进行必要的调整。对于非同一控制下企业合并取得的子公司，以购买日可辨认净资产公允价值为基础对其财务报表进行调整。合并财务报表以本公司及子公司的财务报表为基础，根据其他有关资料，按照权益法调整对子公司的长期股权投资后，由本公司编制。

合并财务报表时抵销本公司与各子公司、各子公司相互之间发生的内部交易对合并资产负债表、合并利润表、合并现金流量表、合并所有者权益变动表的影响。

子公司少数股东应占的权益和损益分别在合并资产负债表中所有者权益项目下和合并利润表中净利润项目下单独列示。子公司少数股东分担的当期亏损超过了少数股东在该子公司期初所有者权益中所享有份额而形成的余额，冲减少数股东权益。

#### (1) 增加子公司

在报告期内，若因同一控制下企业合并增加子公司的，则调整合并资产负债表的期初数；将子公司合并当期期初至报告期末的收入、费用、利润纳入合并利润表；将子公司合并当期期初至报告期末的现金流量纳入合并现金流量表，同时对比较报表的相关项目进行调整，视同合并后的报告主体在以前期间一直存在。

通过多次交易分步实现同一控制下企业合并时，……（提示：如果企业本期发生通过多次交易分步实现的同一控制下企业合并，请披露在合并财务报表中的会计处理方法。）。

在报告期内，若因非同一控制下企业合并增加子公司的，则不调整合并资产负债表期初数；将子公司自购买日至报告期末的收入、费用、利润纳入合并利润表；该子公司自购买日至报告期末的现金流量纳入合并现金流量表。通过多次交易分步实现非同一控制下企业合并时，对于购买日之前持有的被购买方的股权，本公司按照该股权在购买日的公允价值进行重新计量，公允价值与其账面价值的差额计入当期投资收益。购买日之前持有的被购买方的股权涉及其他综合收益的，与其相关的其他综合收益转为购买日所属当期投资收益。

#### (2) 处置子公司

##### ①一般处理方法

在报告期内，本公司处置子公司，则该子公司期初至处置日的收入、费用、利润纳入合并利润表；该子公司期初至处置日的现金流量纳入合并现金流量表。因处置部分股权投资或其他原因丧失了对原有子公司控制权时，对于处置后的剩余股权投资，本公司按照其在丧失控制权日的公允价值进行重新计量。处置

股权取得的对价与剩余股权公允价值之和，减去按原持股比例计算应享有原有子公司自购买日开始持续计算的净资产的份额之间的差额，计入丧失控制权当期的投资收益。与原有子公司股权投资相关的其他综合收益，在丧失控制权时转为当期投资收益。

#### ②分步处置子公司

通过多次交易分步处置对子公司股权投资直至丧失控制权的，处置对子公司股权投资的各项交易的条款、条件以及经济影响符合以下一种或多种情况，通常表明应将多次交易事项作为一揽子交易进行会计处理：

- i. 这些交易是同时或者在考虑了彼此影响的情况下订立的；
- ii. 这些交易整体才能达成一项完整的商业结果；
- iii. 一项交易的发生取决于其他至少一项交易的发生；
- iv. 一项交易单独看是不经济的，但是和其他交易一并考虑时是经济的。

处置对子公司股权投资直至丧失控制权的各项交易属于一揽子交易的，本公司将各项交易作为一项处置子公司并丧失控制权的交易进行会计处理；但是，在丧失控制权之前每一次处置价款与处置投资对应的享有该子公司净资产份额的差额，在合并财务报表中确认为其他综合收益，在丧失控制权时一并转入丧失控制权当期的损益。

处置对子公司股权投资直至丧失控制权的各项交易不属于一揽子交易的，在丧失控制权之前，按附注二（六）2、（4）“不丧失控制权的情况下部分处置对子公司的股权投资”进行会计处理；在丧失控制权时，按处置子公司附注二（六）2、（2）①“一般处理方法”进行会计处理。

#### （3）购买子公司少数股权

本公司因购买少数股权新取得的长期股权投资与按照新增持股比例计算应享有子公司自购买日（或合并日）开始持续计算的可辨认净资产份额之间的差额，调整合并资产负债表中的资本公积中的股本溢价，资本公积中的股本溢价不足冲减的，调整留存收益。

#### （4）不丧失控制权的情况下部分处置对子公司的股权投资

在不丧失控制权的情况下因部分处置对子公司的股权投资而取得的处置价款与处置长期股权投资相对应享有子公司净资产份额的差额，调整合并资产负债表中的资本公积中的股本溢价，资本公积中的股本溢价不足冲减的，调整留存收益。

### 8、现金及现金等价物的确定标准

在编制现金流量表时，将本公司库存现金以及可以随时用于支付的存款确认为现金。将同时具备期限短（从购买日起三个月内到期）、流动性强、易于转换为已知现金、价值变动风险很小四个条件的投资，确定为现金等价物。

### 9、外币业务和外币报表折算

#### （1）外币业务

外币业务采用交易发生日的即期汇率作为折算汇率将外币金额折合成人民币记账。

#### （2）外币财务报表的折算

外币货币性项目余额按资产负债表日即期汇率折算，由此产生的汇兑差额，除属于与购建符合资本化条件的资产相关的外币专门借款产生的汇兑差额按照借款费用资本化的原则处理外，均计入当期损益。以

历史成本计量的外币非货币性项目，仍采用交易发生日的即期汇率折算，不改变其记账本位币金额。以公允价值计量的外币非货币性项目，采用公允价值确定日的即期汇率折算，由此产生的汇兑差额计入当期损益或资本公积。

## 10、金融工具

金融工具包括金融资产、金融负债和权益工具。

### (1) 金融工具的分类

管理层按照取得持有金融资产和承担金融负债的目的，将其划分为：以公允价值计量且其变动计入当期损益的金融资产或金融负债，包括交易性金融资产或金融负债和直接指定为以公允价值计量且其变动计入当期损益的金融资产或金融负债；持有至到期投资；应收款项；可供出售金融资产；其他金融负债等。

### (2) 金融工具的确认依据和计量方法

#### (1) 以公允价值计量且其变动计入当期损益的金融资产（金融负债）

取得时以公允价值（扣除已宣告但尚未发放的现金股利或已到付息期但尚未领取的债券利息）作为初始确认金额，相关的交易费用计入当期损益。

持有期间将取得的利息或现金股利确认为投资收益，期末将公允价值变动计入当期损益。

处置时，其公允价值与初始入账金额之间的差额确认为投资收益，同时调整公允价值变动损益。

#### (2) 持有至到期投资

取得时按公允价值（扣除已到付息期但尚未领取的债券利息）和相关交易费用之和作为初始确认金额。

持有期间按照摊余成本和实际利率计算确认利息收入，计入投资收益。实际利率在取得时确定，在该预期存续期间或适用的更短期间内保持不变。

处置时，将所取得价款与该投资账面价值之间的差额计入投资收益。

#### (3) 应收款项

公司对外销售商品或提供劳务形成的应收债权，以及公司持有的其他企业的不包括在活跃市场上有报价的债务工具的债权，包括应收账款、其他应收款、应收票据、预付账款等，以向购货方应收的合同或协议价款作为初始确认金额；具有融资性质的，按其现值进行初始确认。

收回或处置时，将取得的价款与该应收款项账面价值之间的差额计入当期损益。

#### (4) 可供出售金融资产

取得时按公允价值（扣除已宣告但尚未发放的现金股利或已到付息期但尚未领取的债券利息）和相关交易费用之和作为初始确认金额。

持有期间将取得的利息或现金股利确认为投资收益。期末以公允价值计量且将公允价值变动计入资本公积（其他资本公积）。

处置时，将取得的价款与该金融资产账面价值之间的差额，计入投资损益；同时，将原直接计入所有者权益的公允价值变动累计额对应处置部分的金额转出，计入投资损益。

#### (5) 其他金融负债

按其公允价值和相关交易费用之和作为初始确认金额。采用摊余成本进行后续计量。

### (3) 金融资产转移的确认依据和计量方法

公司发生金融资产转移时，如已将金融资产所有权上几乎所有的风险和报酬转移给转入方，则终止确认该金融资产；如保留了金融资产所有权上几乎所有的风险和报酬的，则不终止确认该金融资产。



在判断金融资产转移是否满足上述金融资产终止确认条件时，采用实质重于形式的原则。公司将金融资产转移区分为金融资产整体转移和部分转移。金融资产整体转移满足终止确认条件的，将下列两项金额的差额计入当期损益：

(1) 所转移金融资产的账面价值；

(2) 因转移而收到的对价，与原直接计入所有者权益的公允价值变动累计额（涉及转移的金融资产为可供出售金融资产的情形）之和。

金融资产部分转移满足终止确认条件的，将所转移金融资产整体的账面价值，在终止确认部分和未终止确认部分之间，按照各自的相对公允价值进行分摊，并将下列两项金额的差额计入当期损益：

(1) 终止确认部分的账面价值；

(2) 终止确认部分的对价，与原直接计入所有者权益的公允价值变动累计额中对应终止确认部分的金  
额（涉及转移的金融资产为可供出售金融资产的情形）之和。

金融资产转移不满足终止确认条件的，继续确认该金融资产，所收到的对价确认为一项金融负债。

#### (4) 金融负债终止确认条件

金融负债的现时义务全部或部分已经解除的，则终止确认该金融负债或其一部分；本公司若与债权人签定协议，以承担新金融负债方式替换现存金融负债，且新金融负债与现存金融负债的合同条款实质上不同的，则终止确认现存金融负债，并同时确认新金融负债。

对现存金融负债全部或部分合同条款作出实质性修改的，则终止确认现存金融负债或其一部分，同时将修改条款后的金融负债确认为一项新金融负债。

金融负债全部或部分终止确认时，终止确认的金融负债账面价值与支付对价（包括转出的非现金资产或承担的新金融负债）之间的差额，计入当期损益。

本公司若回购部分金融负债的，在回购日按照继续确认部分与终止确认部分的相对公允价值，将该金融负债整体的账面价值进行分配。分配给终止确认部分的账面价值与支付的对价（包括转出的非现金资产或承担的新金融负债）之间的差额，计入当期损益。

#### (5) 金融资产和金融负债公允价值的确定方法

本公司采用公允价值计量的金融资产和金融负债全部直接参考活跃市场中的报价。

#### (6) 金融资产（不含应收款项）减值测试方法、减值准备计提方法

除以公允价值计量且其变动计入当期损益的金融资产外，本公司于资产负债表日对金融资产的账面价值进行检查，如果有客观证据表明某项金融资产发生减值的，计提减值准备。

各类可供出售金融资产减值的各项认定标准

可供出售金融资产的减值准备：

期末如果可供出售金融资产的公允价值发生严重下降，或在综合考虑各种相关因素后，预期这种下降趋势属于非暂时性的，就认定其已发生减值，将原直接计入所有者权益的公允价值下降形成的累计损失一并转出，确认减值损失。

对于已确认减值损失的可供出售债务工具，在随后的会计期间公允价值已上升且客观上与确认原减值损失确认后发生的事项有关的，原确认的减值损失予以转回，计入当期损益。

可供出售权益工具投资发生的减值损失，不得通过损益转回。

(7) 将尚未到期的持有至到期投资重分类为可供出售金融资产的，说明持有意图或能力发生改变的依据

持有至到期投资的减值准备：

持有至到期投资减值损失的计量比照应收款项减值损失计量方法处理。

## 11、应收款项坏账准备的确认标准和计提方法

### (1) 单项金额重大的应收款项坏账准备

单项金额重大的判断依据或金额标准	应收账款单项金额 500 万元以上、其他应收款单项金额 300 万元以上。
单项金额重大并单项计提坏账准备的计提方法	对于单项金额重大且有客观证据表明发生了减值的应收款项，根据其未来现金流量现值低于其账面价值的差额计提坏账准备；若经单独测试后未减值的单项金额重大的应收款项，根据账龄分析法计提坏账准备。

### (2) 按组合计提坏账准备的应收款项

组合名称	按组合计提坏账准备的计提方法	确定组合的依据
组合 1	账龄分析法	按组合计提坏账准备的计提方法（账龄分析法）

组合中，采用账龄分析法计提坏账准备的

适用  不适用

账龄	应收账款计提比例(%)	其他应收款计提比例(%)
1-6 个月（含 6 个月）	0%	0%
6-12 个月	5%	5%
1—2 年	10%	10%
2—3 年	30%	30%
3—4 年	50%	50%
4—5 年	80%	80%
5 年以上	100%	100%

组合中，采用余额百分比法计提坏账准备的

适用  不适用

组合中，采用其他方法计提坏账准备的

适用  不适用

**(3) 单项金额虽不重大但单项计提坏账准备的应收账款**

单项计提坏账准备的理由	对于单项金额虽不重大但有客观证据表明发生了减值的应收款项。
坏账准备的计提方法	对于单项金额虽不重大但有客观证据表明发生了减值的应收款项，采取个别认定法计提坏账；其他说明合并范围内关联方不计提坏账准备。

**12、存货****(1) 存货的分类**

存货分类为：原材料、库存商品、在产品等。

**(2) 发出存货的计价方法**

计价方法：加权平均法

存货发出时按加权平均法计价。

**(3) 存货可变现净值的确定依据及存货跌价准备的计提方法**

期末对存货进行全面清查后，按存货的成本与可变现净值孰低提取或调整存货跌价准备。

产成品、库存商品和用于出售的材料等直接用于出售的商品存货，在正常生产经营过程中，以该存货的估计售价减去估计的销售费用和相关税费后的金额，确定其可变现净值；需要经过加工的材料存货，在正常生产经营过程中，以所生产的产成品的估计售价减去至完工时估计将要发生的成本、估计的销售费用和相关税费后的金额，确定其可变现净值；为执行销售合同或者劳务合同而持有的存货，其可变现净值以合同价格为基础计算，若持有存货的数量多于销售合同订购数量的，超出部分的存货的可变现净值以一般销售价格为基础计算。

期末按照单个存货项目计提存货跌价准备；但对于数量繁多、单价较低的存货，按照存货类别计提存货跌价准备；与在同一地区生产和销售的产品系列相关、具有相同或类似最终用途或目的，且难以与其他项目分开计量的存货，则合并计提存货跌价准备。

以前减记存货价值的影响因素已经消失的，减记的金额予以恢复，并在原已计提的存货跌价准备金额内转回，转回的金额计入当期损益。

除有明确证据表明资产负债表日市场价格异常外，存货项目的可变现净值以资产负债表日市场价格为基础确定。

资产负债表日市场价格异常的判断依据为：

本期期末存货项目的可变现净值确定依据：

①产成品可变现净值为估计售价减去估计的销售费用和相关税费后金额；

②为生产而持有的材料等，当用其生产的产成品的可变现净值高于成本时按照成本计量；当材料价格下降表明产成品的可变现净值低于成本时，可变现净值为估计售价减去至完工时估计将要发生的成本、估计的销售费用以及相关税费后的金额确定。

③持有待售的材料等，可变现净值为市场售价。

#### (4) 存货的盘存制度

盘存制度：永续盘存制

采用永续盘存制。

#### (5) 低值易耗品和包装物的摊销方法

低值易耗品

摊销方法：一次摊销法

低值易耗品采用一次转销法；

包装物

摊销方法：一次摊销法

包装物采用一次转销法。

### 13、长期股权投资

#### (1) 投资成本的确定

(1) 企业合并形成的长期股权投资同一控制下的企业合并：公司以支付现金、转让非现金资产或承担债务方式以及以发行权益性证券作为合并对价的，在合并日按照取得被合并方所有者权益账面价值的份额作为长期股权投资的初始投资成本。长期股权投资初始投资成本与支付合并对价之间的差额，调整资本公积中的股本溢价；资本公积中的股本溢价不足冲减的，调整留存收益。合并发生的各项直接相关费用，包括为进行合并而支付的审计费用、评估费用、法律服务费用等，于发生时计入当期损益。非同一控制下的企业合并：公司按照购买日确定的合并成本作为长期股权投资的初始投资成本。合并成本为购买日购买方为取得对被购买方的控制权而付出的资产、发生或承担的负债以及发行的权益性证券的公允价值。购买方为企业合并而发生的审计、法律服务、评估咨询等中介费用以及其他相关管理费用于发生时计入当期损益；购买方作为合并对价发行的权益性证券或债务性证券的交易费用，计入权益性证券或债务性证券的初始确认金额。通过多次交易分步实现的非同一控制下企业合并，以购买日之前所持被购买方的股权投资的账面价值与购买日新增投资成本之和，作为该项投资的初始投资成本。本公司将合并协议约定的或有对价作为企业合并转移对价的一部分，按照其在购买日的公允价值计入企业合并成本。

(2) 其他方式取得的长期股权投资以支付现金方式取得的长期股权投资，按照实际支付的购买价款作为初始投资成本。以发行权益性证券取得的长期股权投资，按照发行权益性证券的公允价值作为初始投资成本。投资者投入的长期股权投资，按照投资合同或协议约定的价值（扣除已宣告但尚未发放的现金股利或利润）作为初始投资成本，但合同或协议约定价值不公允的除外。在非货币性资产交换具备商业实质和换入资产或换出资产的公允价值能够可靠计量的前提下，非货币性资产交换换入的长期股权投资以换出资产的公允价值为基础确定其初始投资成本，除非有确凿证据表明换入资产的公允价值更加可靠；不满足上述前提的非货币性资产交换，以换出资产的账面价值和应支付的相关税费作为换入长期股权投资的初始投资成本。通过债务重组取得的长期股权投资，其初始投资成本按照公允价值为基础确定。

#### (2) 后续计量及损益确认

(1) 后续计量公司对子公司的长期股权投资，采用成本法核算，编制合并财务报表时按照权益法进行调整。对被投资单位不具有共同控制或重大影响，并且在活跃市场中没有报价、公允价值不能可靠计量的长期股权投资，采用成本法核算。对被投资单位具有共同控制或重大影响的长期股权投资，采用权益法核算。初始投资成本大于投资时应享有被投资单位可辨认净资产公允价值份额的差额，不调整长期股权投资的初始投资成本；初始投资成本小于投资时应享有被投资单位可辨认净资产公允价值份额的差额，计入当期损益。被投资单位除净损益以外所有者权益其他变动的处理：对于被投资单位除净损益以外

所有者权益的其他变动，在持股比例不变的情况下，公司按照持股比例计算应享有或承担的部分，调整长期股权投资的账面价值，同时增加或减少资本公积（其他资本公积）。（2）损益确认成本法下，除取得投资时实际支付的价款或对价中包含的已宣告但尚未发放的现金股利或利润外，公司按照享有被投资单位宣告发放的现金股利或利润确认投资收益。权益法下，在被投资单位账面净利润的基础上考虑：被投资单位与本公司采用的会计政策及会计期间不一致，按本公司的会计政策及会计期间对被投资单位财务报表进行调整；以取得投资时被投资单位固定资产、无形资产的公允价值为基础计提的折旧额或摊销额以及有关资产减值准备金额等对被投资单位净利润的影响；对本公司与联营企业及合营企业之间发生的未实现内部交易予以抵销等事项的适当调整后，确认应享有或应负担被投资单位的净利润或净亏损。在公司确认应分担被投资单位发生的亏损时，按照以下顺序进行处理：首先，冲减长期股权投资的账面价值。其次，长期股权投资的账面价值不足以冲减的，以其他实质上构成对被投资单位净投资的长期权益账面价值为限继续确认投资损失，冲减长期应收项目等的账面价值。最后，经过上述处理，按照投资合同或协议约定企业仍承担额外义务的，按预计承担的义务确认预计负债，计入当期投资损失。被投资单位以后期间实现盈利的，公司在扣除未确认的亏损分担额后，按与上述相反的顺序处理，减记已确认预计负债的账面余额、恢复其他实质上构成对被投资单位净投资的长期权益及长期股权投资的账面价值，同时确认投资收益。在持有投资期间，被投资单位能够提供合并财务报表的，应当以合并财务报表中的净利润和其他权益变动为基础进行核算。（3）长期股权投资的处置处置长期股权投资，其账面价值与实际取得价款的差额，计入当期损益。采用权益法核算的长期股权投资，因被投资单位除净损益以外所有者权益的其他变动而计入所有者权益的，处置该项投资时将原计入所有者权益的部分按相应比例转入当期损益。因处置部分股权投资或其他原因丧失了对原有子公司控制权的，对于剩余股权，按其账面价值确认为长期股权投资或其他相关金融资产。处置后的剩余股权能够对原有子公司实施共同控制或重大影响的，首先按处置或收回投资的比例结转应终止确认的长期股权投资成本。在此基础上，比较剩余的长期股权投资成本与按照剩余持股比例计算原投资时应享有被投资单位可辨认净资产公允价值的份额，属于投资作价中体现的商誉部分，不调整长期股权投资的账面价值；属于投资成本小于原投资时应享有被投资单位可辨认净资产公允价值份额的，在调整长期股权投资成本的同时调整留存收益。对于原取得投资后至因处置投资导致转变为权益法核算之间被投资单位实现净损益中应享有的份额，一方面调整长期股权投资的账面价值，同时对于原取得投资时至处置投资当期期初被投资单位实现的净损益（扣除已发放及已宣告发放的现金股利和利润）中应享有的份额，调整留存收益，对于处置投资当期期初至处置投资之日被投资单位实现的净损益中享有的份额，调整当期损益；其他原因导致被投资单位所有者权益变动中应享有的份额，在调整长期股权投资账面价值的同时，计入资本公积（其他资本公积）。

### （3）确定对被投资单位具有共同控制、重大影响的依据

共同控制，是指按照合同约定对某项经济活动所共有的控制，仅在与该项经济活动相关的重要财务和经营决策需要分享控制权的投资方一致同意时存在。投资企业与其他方对被投资单位实施共同控制的，被投资单位为其合营企业。重大影响，是指对一个企业的财务和经营决策有参与决策的权力，但并不能够控制或者与其他方一起共同控制这些政策的制定。投资企业能够对被投资单位施加重大影响的，被投资单位为其联营企业。

### （4）减值测试方法及减值准备计提方法

重大影响以下的、在活跃市场中没有报价、公允价值不能可靠计量的长期股权投资，其减值损失是根据其账面价值与按类似金融资产当时市场收益率对未来现金流量折现确定的现值之间的差额进行确定。除因企业合并形成的商誉以外的存在减值迹象的其他长期股权投资，如果可收回金额的计量结果表明，该长期股权投资的可收回金额低于其账面价值的，将差额确认为减值损失。长期股权投资减值损失一经确认，不再转回。

## 14、投资性房地产

## 15、固定资产

### (1) 固定资产确认条件

固定资产指为生产商品、提供劳务、出租或经营管理而持有，并且使用寿命超过一个会计年度的有形资产。固定资产在同时满足下列条件时予以确认：（1）与该固定资产有关的经济利益很可能流入企业；（2）该固定资产的成本能够可靠地计量。

### (2) 融资租入固定资产的认定依据、计价方法

融资租赁方式租入的固定资产，能合理确定租赁期届满时将会取得租赁资产所有权的，在租赁资产尚可使用年限内计提折旧；无法合理确定租赁期届满时能够取得租赁资产所有权的，在租赁期与租赁资产尚可使用年限两者中较短的期间内计提折旧。

### (3) 各类固定资产的折旧方法

固定资产折旧采用年限平均法分类计提，根据固定资产类别、预计使用寿命和预计净残值率确定折旧率。如固定资产各组成部分的使用寿命不同或者以不同方式为企业提供经济利益，则选择不同折旧率或折旧方法，分别计提折旧。

类别	折旧年限（年）	残值率（%）	年折旧率
房屋及建筑物	30-35	3%	2.77-3.23
机器设备	7-14	3%	6.93-13.86
运输设备	8	3%	12.13
办公设备及其他	5	3%	19.40

### (4) 固定资产的减值测试方法、减值准备计提方法

公司在每期末判断固定资产是否存在可能发生减值的迹象。

固定资产存在减值迹象的，估计其可收回金额。可收回金额根据固定资产的公允价值减去处置费用后的净额与固定资产预计未来现金流量的现值两者之间较高者确定。

当固定资产的可收回金额低于其账面价值的，将固定资产的账面价值减记至可收回金额，减记的金额确认为固定资产减值损失，计入当期损益，同时计提相应的固定资产减值准备。

固定资产减值损失确认后，减值固定资产的折旧在未来期间作相应调整，以使该固定资产在剩余使用寿命内，系统地分摊调整后的固定资产账面价值（扣除预计净残值）。

固定资产的减值损失一经确认，在以后会计期间不再转回。

有迹象表明一项固定资产可能发生减值的，企业以单项固定资产为基础估计其可收回金额。企业难以对单项固定资产的可收回金额进行估计的，以该固定资产所属的资产组为基础确定资产组的可收回金额。

## (5) 其他说明

## 16、在建工程

### (1) 在建工程的类别

在建工程以立项项目分类核算

### (2) 在建工程结转为固定资产的标准和时点

在建工程项目按建造该项资产达到预定可使用状态前所发生的全部支出，作为固定资产的入账价值。所建造的固定资产在建工程已达到预定可使用状态，但尚未办理竣工决算的，自达到预定可使用状态之日起，根据工程预算、造价或者工程实际成本等，按估计的价值转入固定资产，并按本公司固定资产折旧政策计提固定资产的折旧，待办理竣工决算后，再按实际成本调整原来的暂估价值，但不调整原已计提的折旧额。

### (3) 在建工程的减值测试方法、减值准备计提方法

公司在每期末判断在建工程是否存在可能发生减值的迹象。

在建工程存在减值迹象的，估计其可收回金额。有迹象表明一项在建工程可能发生减值的，企业以单项在建工程为基础估计其可收回金额。企业难以对单项在建工程的可收回金额进行估计的，以该在建工程所属的资产组为基础确定资产组的可收回金额。

可收回金额根据在建工程的公允价值减去处置费用后的净额与在建工程预计未来现金流量的现值两者之间较高者确定。

当在建工程的可收回金额低于其账面价值的，将在建工程的账面价值减记至可收回金额，减记的金额确认为在建工程减值损失，计入当期损益，同时计提相应的在建工程减值准备。

在建工程的减值损失一经确认，在以后会计期间不再转回。

## 17、借款费用

### (1) 借款费用资本化的确认原则

借款费用，包括借款利息、折价或者溢价的摊销、辅助费用以及因外币借款而发生的汇兑差额等。

公司发生的借款费用，可直接归属于符合资本化条件的资产的购建或者生产的，予以资本化，计入相关资产成本；其他借款费用，在发生时根据其发生额确认为费用，计入当期损益。

符合资本化条件的资产，是指需要经过相当长时间的购建或者生产活动才能达到预定可使用或者可销售状态的固定资产、投资性房地产和存货等资产。

借款费用同时满足下列条件时开始资本化：

(1) 资产支出已经发生，资产支出包括为购建或者生产符合资本化条件的资产而以支付现金、转移非现金资产或者承担带息债务形式发生的支出；

(2) 借款费用已经发生；

(3) 为使资产达到预定可使用或者可销售状态所必要的购建或者生产活动已经开始。

### (2) 借款费用资本化期间

资本化期间，指从借款费用开始资本化时点到停止资本化时点的期间，借款费用暂停资本化的期间不

包括在内。

当购建或者生产符合资本化条件的资产达到预定可使用或者可销售状态时，借款费用停止资本化。

当购建或者生产符合资本化条件的资产中部分项目分别完工且可单独使用时，该部分资产借款费用停止资本化。

购建或者生产的资产各部分分别完工，但必须等到整体完工后才可使用或可对外销售的，在该资产整体完工时停止借款费用资本化。

### (3) 暂停资本化期间

符合资本化条件的资产在购建或生产过程中发生的非正常中断、且中断时间连续超过3个月的，则借款费用暂停资本化；该项中断如是所购建或生产的符合资本化条件的资产达到预定可使用状态或者可销售状态必要的程序，则借款费用继续资本化。在中断期间发生的借款费用确认为当期损益，直至资产的购建或者生产活动重新开始后借款费用继续资本化。

### (4) 借款费用资本化金额的计算方法

对于为购建或者生产符合资本化条件的资产而借入的专门借款，以专门借款当期实际发生的借款费用，减去尚未动用的借款资金存入银行取得的利息收入或进行暂时性投资取得的投资收益后的金额，来确定借款费用的资本化金额。

对于为购建或者生产符合资本化条件的资产而占用的一般借款，根据累计资产支出超过专门借款部分的资产支出加权平均数（按每月月末平均）乘以所占用一般借款的资本化率，计算确定一般借款应予资本化的利息金额。资本化率根据一般借款加权平均利率计算确定。

借款存在折价或者溢价的，按照实际利率法确定每一会计期间应摊销的折价或者溢价金额，调整每期利息金额。

## 18、生物资产

## 19、油气资产

## 20、无形资产

### (1) 无形资产的计价方法

(1) 公司取得无形资产时按成本进行初始计量；

外购无形资产的成本，包括购买价款、相关税费以及直接归属于使该项资产达到预定用途所发生的其他支出。购买无形资产的价款超过正常信用条件延期支付，实质上具有融资性质的，无形资产的成本以购买价款的现值为基础确定。

债务重组取得债务人用以抵债的无形资产，以该无形资产的公允价值为基础确定其入账价值，并将重组债务的账面价值与该用以抵债的无形资产公允价值之间的差额，计入当期损益；

在非货币性资产交换具备商业实质且换入资产或换出资产的公允价值能够可靠计量的前提下，非货币性资产交换换入的无形资产以换出资产的公允价值为基础确定其入账价值，除非有确凿证据表明换入资产的公允价值更加可靠；不满足上述前提的非货币性资产交换，以换出资产的账面价值和应支付的相关税费作为换入无形资产的成本，不确认损益。

以同一控制下的企业吸收合并方式取得的无形资产按被合并方的账面价值确定其入账价值；以非同一



控制下的企业吸收合并方式取得的无形资产按公允价值确定其入账价值。

内部自行开发的无形资产，其成本包括：开发该无形资产时耗用的材料、劳务成本、注册费、在开发过程中使用的其他专利权和特许权的摊销以及满足资本化条件的利息费用，以及为使该无形资产达到预定用途前所发生的其他直接费用。

## (2) 后续计量

在取得无形资产时分析判断其使用寿命。

对于使用寿命有限的无形资产，在为企业带来经济利益的期限内按直线法摊销；无法预见无形资产为企业带来经济利益期限的，视为使用寿命不确定的无形资产，不予摊销。

### (2) 使用寿命有限的无形资产的使用寿命估计情况

每期末，对使用寿命有限的无形资产的使用寿命及摊销方法进行复核。

经复核，本年期末无形资产的使用寿命及摊销方法与以前估计未有不同。

项目	预计使用寿命	依据
----	--------	----

### (3) 使用寿命不确定的无形资产的判断依据

截至资产负债表日,本公司没有使用寿命不确定的无形资产

### (4) 无形资产减值准备的计提

对于使用寿命确定的无形资产，如有明显减值迹象的，期末进行减值测试。

对于使用寿命不确定的无形资产，每期末进行减值测试。

对无形资产进行减值测试，估计其可收回金额。有迹象表明一项无形资产可能发生减值的，公司以单项无形资产为基础估计其可收回金额。公司难以对单项资产的可收回金额进行估计的，以该无形资产所属的资产组为基础确定无形资产组的可收回金额。

可收回金额根据无形资产的公允价值减去处置费用后的净额与无形资产预计未来现金流量的现值两者之间较高者确定。

当无形资产的可收回金额低于其账面价值的，将无形资产的账面价值减记至可收回金额，减记的金额确认为无形资产减值损失，计入当期损益，同时计提相应的无形资产减值准备。

无形资产减值损失确认后，减值无形资产的折耗或者摊销费用在未来期间作相应调整，以使该无形资产在剩余使用寿命内，系统地分摊调整后的无形资产账面价值（扣除预计净残值）。

无形资产的减值损失一经确认，在以后会计期间不再转回。

### (5) 划分公司内部研究开发项目的研究阶段和开发阶段具体标准

公司内部研究开发项目的支出分为研究阶段支出和开发阶段支出。

研究阶段：为获取并理解新的科学或技术知识等而进行的独创性的有计划调查、研究活动的阶段。

开发阶段：在进行商业性生产或使用前，将研究成果或其他知识应用于某项计划或设计，以生产出新的或具有实质性改进的材料、装置、产品等活动的阶段。

## （6）内部研究开发项目支出的核算

内部研究开发项目开发阶段的支出，同时满足下列条件时确认为无形资产：

- （1）完成该无形资产以使其能够使用或出售在技术上具有可行性；
- （2）具有完成该无形资产并使用或出售的意图；
- （3）无形资产产生经济利益的方式，包括能够证明运用该无形资产生产的产品存在市场或无形资产自身存在市场，无形资产将在内部使用的，能够证明其有用性；
- （4）有足够的技术、财务资源和其他资源支持，以完成该无形资产的开发，并有能力使用或出售该无形资产；
- （5）归属于该无形资产开发阶段的支出能够可靠地计量。

开发阶段的支出，若不满足上列条件的，于发生时计入当期损益。研究阶段的支出，在发生时计入当期损益。

根据企业会计准则，结合本公司的实际情况，从项目的预研报告出台至项目评审报告出具之间的时段定义为研究阶段，此阶段的有关支出，在发生时全部费用化计入当期损益。

开发阶段指在进行商业性生产或使用前将研究成果或其他知识应用于某项计划或设计，以生产出的或具有实质性改进的材料、装置、产品等。此阶段在很大程度上具备了形成一项新产品或新技术的基本条件。

根据公司的实际情况，项目评审决策通过并出具方案评审报告至批量生产之间的时段，定义为开发阶段。在满足开发支出资本化条件的情况下，该项目的开发支出予以资本化。

属于基础应用技术研究的所有项目支出均划分为研究阶段支出，发生时全部费用计入当期损益。

## 21、长期待摊费用

长期待摊费用为已经发生但应由本期和以后各期负担的分摊期限在一年以上的各项费用。长期待摊费用在受益期内平均摊销。

## 22、附回购条件的资产转让

## 23、预计负债

本公司涉及诉讼、债务担保、亏损合同、重组事项时，如该等事项很可能需要未来以交付资产或提供劳务、其金额能够可靠计量的，确认为预计负债。

### （1）预计负债的确认标准

与或有事项相关的义务同时满足下列条件时，本公司确认为预计负债：

- （1）该义务是本公司承担的现时义务；
- （2）履行该义务很可能导致经济利益流出本公司；
- （3）该义务的金额能够可靠地计量。

### （2）预计负债的计量方法

本公司预计负债按履行相关现时义务所需的支出的最佳估计数进行初始计量。

本公司在确定最佳估计数时，综合考虑与或有事项有关的风险、不确定性和货币时间价值等因素。对于货币时间价值影响重大的，通过对相关未来现金流出进行折现后确定最佳估计数。

最佳估计数分别以下情况处理：

所需支出存在一个连续范围（或区间），且该范围内各种结果发生的可能性相同的，则最佳估计数按照该范围的中间值即上下限金额的平均数确定。

所需支出不存在一个连续范围（或区间），或虽然存在一个连续范围但该范围内各种结果发生的可能性不相同的，如或有事项涉及单个项目的，则最佳估计数按照最可能发生金额确定；如或有事项涉及多个项目的，则最佳估计数按各种可能结果及相关概率计算确定。

本公司清偿预计负债所需支出全部或部分预期由第三方补偿的，补偿金额在基本确定能够收到时，作为资产单独确认，确认的补偿金额不超过预计负债的账面价值。

## 24、股份支付及权益工具

### （1）股份支付的种类

### （2）权益工具公允价值的确定方法

### （3）确认可行权权益工具最佳估计的依据

### （4）实施、修改、终止股份支付计划的相关会计处理

## 25、回购本公司股份

## 26、收入

### （1）销售商品收入确认时间的具体判断标准

（1）销售商品收入确认和计量的总体原则公司已将商品所有权上的主要风险和报酬转移给购买方；公司既没有保留与所有权相联系的继续管理权，也没有对已售出的商品实施有效控制；收入的金额能够可靠地计量；相关的经济利益很可能流入企业；相关的已发生或将发生的成本能够可靠地计量时，确认商品销售收入实现。（2）本公司销售商品收入确认的确认标准及收入确认时间的具体判断标准：①摩托车及发动机主要以产成品出库并取得收取价款权利时点确认收入；②车用空调器及配套件主要以客户验收合格并取得收取价款权利时点确认收入。（3）本公司销售商品收入所采用的会计政策与同行业其他上市公司不存在显著差别。

### （2）确认让渡资产使用权收入的依据

本公司在让渡资产使用权相关的经济利益很可能流入并且收入的金额能够可靠地计量时确认让渡资产使用权收入。

与交易相关的经济利益很可能流入企业，收入的金额能够可靠地计量时。分别下列情况确定让渡资产使用权收入金额：

- （1）利息收入金额，按照他人使用本企业货币资金的时间和实际利率计算确定。
- （2）使用费收入金额，按照有关合同或协议约定的收费时间和方法计算确定。

### (3) 确认提供劳务收入的依据

### (4) 按完工百分比法确认提供劳务的收入和建造合同收入时，确定合同完工进度的依据和方法

(1) 按完工百分比法确认提供劳务的收入和建造合同收入确认和计量的总体原则在资产负债表日提供劳务交易的结果能够可靠估计的，采用完工百分比法确认提供劳务收入。提供劳务交易的完工进度，依据已完工作的测量确定。

按照已收或应收的合同或协议价款确定提供劳务收入总额，但已收或应收的合同或协议价款公允的除外。资产负债表日按照提供劳务收入总额乘以完工进度扣除以前会计期间累计已确认提供劳务收入后的金额，确认当期提供劳务收入；同时，按照提供劳务估计总成本乘以完工进度扣除以前会计期间累计已确认劳务成本后的金额，结转当期劳务成本。

在资产负债表日提供劳务交易结果不能够可靠估计的，分别下列情况处理：

①已经发生的劳务成本预计能够得到补偿的，按照已经发生的劳务成本金额确认提供劳务收入，并按相同金额结转劳务成本。

②已经发生的劳务成本预计不能够得到补偿的，将已经发生的劳务成本计入当期损益，不确认提供劳务收入。

## 27、政府补助

### (1) 类型

政府补助，是本公司从政府无偿取得的货币性资产与非货币性资产。分为与资产相关的政府补助和与收益相关的政府补助。与资产相关的政府补助，是指企业取得的、用于购建或以其他方式形成长期资产的政府补助，包括购买固定资产或无形资产的财政拨款、固定资产专门借款的财政贴息等。与收益相关的政府补助，是指除与资产相关的政府补助之外的政府补助。本公司将政府补助划分为与资产相关的具体标准为：政府补助文件明确用于购建或取得其他长期资产补助资金本公司将政府补助划分为与收益相关的具体标准为：政府补助文件明确用于补偿企业以后期间的相关费用或损失的补助资金对于政府文件未明确规定补助对象的，本公司将该政府补助划分为与资产相关或与收益相关的判断依据为：根据实际情况进行判断确认，在排除属于“投资补助”的可能性之后，再按《企业会计准则第 16 号——政府补助》的规定处理。

### (2) 会计政策

与资产相关的政府补助，确认为递延收益，按照所建造或购买的资产使用年限分期计入营业外收入；

与收益相关的政府补助，用于补偿企业以后期间的相关费用或损失的，取得时确认为递延收益，在确认相关费用的期间计入当期营业外收入；用于补偿企业已发生的相关费用或损失的，取得时直接计入当期营业外收入。

按照固定的定额标准取得的政府补助，应当于应收时点确认为营业外收入，否则应当于实际收到相关补助时点确认。

## 28、递延所得税资产和递延所得税负债

### (1) 确认递延所得税资产的依据

对于可抵扣暂时性差异确认递延所得税资产，以未来期间很可能取得的用来抵扣可抵扣暂时性差异的应纳税所得额为限。不确认递延所得税资产或递延所得税负债的特殊情况包括：商誉的初始确认；除企业合并以外的发生时既不影响会计利润也不影响应纳税所得额（或可抵扣亏损）的其他交易或事项。当拥有以净额结算的法定权利，且意图以净额结算或取得资产、清

偿负债同时进行，当期所得税资产及当期所得税负债以抵销后的净额列报。当拥有以净额结算当期所得税资产及当期所得税负债的法定权利，且递延所得税资产及递延所得税负债是与同一税收征管部门对同一纳税主体征收的所得税相关或者是对不同的纳税主体相关，但在未来每一具有重要性的递延所得税资产及负债转回的期间内，涉及的纳税主体意图以净额结算当期所得税资产和负债或是同时取得资产、清偿负债时，递延所得税资产及递延所得税负债以抵销后的净额列报。

## **(2) 确认递延所得税负债的依据**

对于应纳税暂时性差异，除特殊情况外，确认递延所得税负债。

## **29、经营租赁、融资租赁**

### **(1) 经营租赁会计处理**

(1) 公司租入资产所支付的租赁费，在不扣除免租期的整个租赁期内，按直线法进行分摊，计入当期费用。公司支付的与租赁交易相关的初始直接费用，计入当期费用。

资产出租方承担了应由公司承担的与租赁相关的费用时，公司将该部分费用从租金总额中扣除，按扣除后的租金费用在租赁期内分摊，计入当期费用。

(2) 公司出租资产所收取的租赁费，在不扣除免租期的整个租赁期内，按直线法进行分摊，确认为租赁收入。公司支付的与租赁交易相关的初始直接费用，计入当期费用；如金额较大的，则予以资本化，在整个租赁期间内按照与租赁收入确认相同的基础分期计入当期收益。

公司承担了应由承租方承担的与租赁相关的费用时，公司将该部分费用从租金收入总额中扣除，按扣除后的租金费用在租赁期内分配。

### **(2) 融资租赁会计处理**

### **(3) 售后租回的会计处理**

## **30、持有待售资产**

### **(1) 持有待售资产确认标准**

本公司将同时符合下列条件的非流动资产确认为持有待售资产：

- (1) 公司已就该资产出售事项作出决议
- (2) 公司已与对方签订了不可撤消的转让协议
- (3) 该资产转让将在一年内完成。

### **(2) 持有待售资产的会计处理方法**

符合持有待售条件的非流动资产(不包括金融资产及递延所得税资产)，以账面价值与公允价值减去处置费用孰低的金额列示为其他流动资产。公允价值减去处置费用低于原账面价值的金额，确认为资产减值损失。

### 31、资产证券化业务

### 32、套期会计

### 33、主要会计政策、会计估计的变更

本报告期主要会计政策、会计估计是否变更

是  否

#### (1)会计政策变更

本报告期公司主要会计政策未发生变更。

#### (2)会计估计变更

本报告期内公司未发生会计估计变更。

#### (1) 会计政策变更

本报告期主要会计政策是否变更

是  否

#### (2) 会计估计变更

本报告期主要会计估计是否变更

是  否

### 34、前期会计差错更正

本报告期是否发现前期会计差错

是  否

#### (1)追溯重述法

本报告期未发生采用追溯重述法的前期会计差错更正事项。

#### (2)未来适用法

本报告期未发生采用未来适用法的前期会计差错更正事项。

#### (1) 追溯重述法

本报告期是否发现采用追溯重述法的前期会计差错

是  否

#### (2) 未来适用法

本报告期是否发现采用未来适用法的前期会计差错

□ 是 √ 否

### 35、其他主要会计政策、会计估计和财务报表编制方法

## 五、税项

### 1、公司主要税种和税率

税种	计税依据	税率
增值税	按税法规定计算的销售货物和应税劳务收入为基础计算销项税额,在扣除当期允许抵扣的进项税额后,差额部分为应交增值税	17%
消费税	按应税销售收入计征	3%
营业税	按应税营业收入计征	5%
城市维护建设税	按实际缴纳的营业税、增值税及消费税计征	7%
企业所得税	按应纳税所得额计征	15%、25%

各分公司、分厂执行的所得税税率

### 2、税收优惠及批文

本公司及子公司重庆建设车用空调器有限责任公司根据财税[2011]58号《关于深入实施西部大开发战略有关税收政策问题的通知》的有关规定,可以享受西部大开发减率征收企业所得税政策。本公司及子公司重庆建设车用空调器有限责任公司报告期间减按15%的税率征收企业所得税。

本公司其他子公司按25%的税率缴纳企业所得税。

根据财政部和国家税务总局联合发出《关于进一步提高部分商品出口退税率的通知》(财税[2009]88号)的规定,本公司摩托车产品出口退税率为15%。

### 3、其他说明

## 六、企业合并及合并财务报表

### 1、子公司情况

#### (1) 通过设立或投资等方式取得的子公司

单位: 元

子公司全称	子公司类型	注册地	业务性质	注册资本	经营范围	期末实际投资额	实质上构成对子公司净投资	持股比例(%)	表决权比例(%)	是否合并报表	少数股东权益	少数股东权益中用于冲减少	从母公司所有者权益冲减子
-------	-------	-----	------	------	------	---------	--------------	---------	----------	--------	--------	--------------	--------------

							的其他 项目余 额					数股东 损益的 金额	公司少 数股东 分担的 本期亏 损超过 少数股 东在该 子公司 年初所 所有者 权益中 所享有 份额后 的余额
重庆建设销售有限责任公司 ("销售公司")	有限责任公司	重庆市	国内销售	12000000	销售摩托车及配件、汽车车用空调及配件	12,000,000.00		100%	100%	是			
重庆建设车用空调器有限责任公司 ("空调公司")	有限责任公司	重庆市	制造销售	160000000	制造、销售车用空调器及其配件, 车用空调及其配件维修	160,000,000.00		43.75%	100%	是			
重庆建设摩托车经销有限公司 ("经销公司")	有限责任公司	重庆市	销售	5000000	销售汽车、摩托车及零部件	500,000.00		45%	100%	是			
宁波建设摩托车制造有限责任公司	有限责任公司	宁波市	制造销售	16000000	摩托车及配件的生产与销售	8,160,000.00		51%	51%	否			

通过设立或投资等方式取得的子公司的其他说明



## (2) 同一控制下企业合并取得的子公司

单位：元

子公司 全称	子公司 类型	注册地	业务性 质	注册资 本	经营范 围	期末实 际投资 额	实质上 构成对 子公司 净投资 的其他 项目余 额	持股比 例(%)	表决权 比例 (%)	是否合 并报表	少数股 东权益	少数股 东权益 中用于 冲减少 数股东 损益的 金额	从母公 司所有 者权益 冲减子 公司少 数股东 分担的 本期亏 损超过 少数股 东在该 子公司 年初所 有者权 益中所 享有份 额后的 余额
重庆北 方建设 进出口 贸易有 限责任 公司("进 出口公 司")	有限责 任公司	重庆市	对外贸 易	60,370, 000.80	经营和 代理各 类商品 及技术的 进出口 业务(国 家限定 公司经营 或禁止 进出口 的商品 及技术 除外)	60,370, 000.80		95.14%	100%	是			

通过同一控制下企业合并取得的子公司的其他说明

## (3) 非同一控制下企业合并取得的子公司

单位：元

子公司 全称	子公司 类型	注册地	业务性 质	注册资 本	经营范 围	期末实 际投资 额	实质上 构成对 子公司	持股比 例(%)	表决权 比例 (%)	是否合 并报表	少数股 东权益	少数股 东权益 中用于	从母公 司所有 者权益
-----------	-----------	-----	----------	----------	----------	-----------------	-------------------	-------------	------------------	------------	------------	-------------------	-------------------

							净投资 的其他 项目余 额					冲减少 数股东 损益的 金额	冲减子 公司少 数股东 分担的 本期亏 损超过 少数股 东在该 子公司 年初所 所有者 权益中 所享有 份额后 的余额
上海建设 摩托车有 限责任公 司("上海 建设")	有限责 任公司	上海市	制造销 售	160000 00	两轮摩 托车、 轻便两 轮摩托 车及零 部件、 助动 车、电 动自行 车及其 相关零 部件制 造、销 售	8,160,0 00.00		51%	51%	是	534,200 .00		

通过非同一控制下企业合并取得的子公司的其他说明

## 2、特殊目的主体或通过受托经营或承租等方式形成控制权的经营实体

单位：元

名称	与公司主要业务往来	在合并报表内确认的主要资产、负债期末余额
----	-----------	----------------------

特殊目的主体或通过受托经营或承租等方式形成控制权的经营实体的其他说明

## 3、合并范围发生变更的说明

合并报表范围发生变更说明

(1) 本公司不存在拥有其半数或半数以下表决权的纳入合并范围内的子公司

(2) 本公司拥有半数以上表决权但未纳入合并范围的被投资单位

公司名称	表决权比例	未纳入合并范围的原因
宁波建设摩托车制造有限责任公司	51%	该公司已被吊销营业执照，本公司已对其股权全额计提减值准备

**(3)本期减少合并单位3家，原因：本期重庆建设销售有限责任公司将停止经营多年的三家子公司予以注销，不再将其纳入合并范围。**

√ 适用 □ 不适用

与上年相比本年（期）新增合并单位 0 家，原因为

与上年相比本年（期）减少合并单位 3 家，原因为

本期重庆建设销售有限责任公司将停止经营多年的三家子公司予以注销，不再将其纳入合并范围。

#### 4、报告期内新纳入合并范围的主体和报告期内不再纳入合并范围的主体

本期新纳入合并范围的子公司、特殊目的主体、通过受托经营或承租等方式形成控制权的经营实体

单位：元

名称	期末净资产	本期净利润

本期不再纳入合并范围的子公司、特殊目的主体、通过受托经营或承租等方式形成控制权的经营实体

单位：元

名称	处置日净资产	年初至处置日净利润
广西建设摩托车有限责任公司		
成都建设销售有限责任公司		
呼和浩特建设摩托车销售有限责任公司		

新纳入合并范围的主体和不再纳入合并范围的主体的其他说明

**本期公司将停止经营多年且已完成税务及工商注销手续的以上主体不再纳入合并范围。**

#### 5、报告期内发生的同一控制下企业合并

单位：元

被合并方	属于同一控制下企业合并的判断依据	同一控制的实际控制人	合并本期期初至合并日的收入	合并本期至合并日的净利润	合并本期至合并日的经营活动现金流

同一控制下企业合并的其他说明

#### 6、报告期内发生的非同一控制下企业合并

单位：元

被合并方	商誉金额	商誉计算方法

非同一控制下企业合并的其他说明

是否存在通过多次交易分步实现企业合并且在本报告期取得控制权的情形

□ 适用 √ 不适用

## 7、报告期内出售丧失控制权的股权而减少子公司

子公司名称	出售日	损益确认方法
-------	-----	--------

出售丧失控制权的股权而减少的子公司的其他说明

是否存在通过多次交易分步处置对子公司投资且至本报告期丧失控制权的情形

适用  不适用

## 8、报告期内发生的反向购买

借壳方	判断构成反向购买的依据	合并成本的确定方法	合并中确认的商誉或计入当期的损益的计算方法
-----	-------------	-----------	-----------------------

反向购买的其他说明

## 9、本报告期发生的吸收合并

单位：元

吸收合并的类型	并入的主要资产		并入的主要负债	
	项目	金额	项目	金额
同一控制下吸收合并	项目	金额	项目	金额
非同一控制下吸收合并	项目	金额	项目	金额

吸收合并的其他说明

## 10、境外经营实体主要报表项目的折算汇率

## 七、合并财务报表主要项目注释

## 1、货币资金

单位：元

项目	期末数			期初数		
	外币金额	折算率	人民币金额	外币金额	折算率	人民币金额
现金：	--	--	55,321.10	--	--	69,530.86
人民币	--	--	55,321.10	--	--	67,176.10
美元				374.63	6.2855	2,354.76
欧元						
银行存款：	--	--	170,167,026.66	--	--	81,540,382.54
人民币	--	--	168,565,749.59	--	--	80,509,569.38
美元	258,764.31	6.0969	1,577,660.12	160,353.39	6.2855	1,007,901.25
欧元	2,805.23	8.4189	23,616.95	2,754.63	8.3176	22,911.91
其他货币资金：	--	--	218,092,254.52	--	--	375,184,179.99

人民币	--	--	218,077,146.80	--	--	375,168,838.18
美元						
欧元	1,794.50	8.4189	15,107.72	1,844.50	8.3176	15,341.81
合计	--	--	388,314,602.28	--	--	456,794,093.39

如有因抵押、质押或冻结等对使用有限制、存放在境外、有潜在回收风险的款项应单独说明

其中受限制的货币资金明细如下：

项目	期末余额	年初余额
银行承兑汇票保证金	207,478,217.39	352,280,477.76
信用证保证金	10,614,037.13	22,903,702.23
合 计	218,092,254.52	375,184,179.99

## 2、交易性金融资产

### (1) 交易性金融资产

单位：元

项目	期末公允价值	期初公允价值

### (2) 变现有限制的交易性金融资产

单位：元

项目	限售条件或变现方面的其他重大限制	期末金额

### (3) 套期工具及对相关套期交易的说明

## 3、应收票据

### (1) 应收票据的分类

单位：元

种类	期末数	期初数
银行承兑汇票	81,086,424.87	74,465,864.34
商业承兑汇票	167,000.00	
合计	81,253,424.87	74,465,864.34

### (2) 期末已质押的应收票据情况

单位：元

出票单位	出票日期	到期日	金额	备注

### (3) 因出票人无力履约而将票据转为应收账款的票据，以及期末公司已经背书给他方但尚未到期的票据情况

因出票人无力履约而将票据转为应收账款的票据

单位：元

出票单位	出票日期	到期日	金额	备注
------	------	-----	----	----

说明

本公司报表日不存在转为应收账款的应收票据。

公司已经背书给其他方但尚未到期的票据

单位：元

出票单位	出票日期	到期日	金额	备注
重庆长安汽车股份有限公司	2013年07月18日	2014年01月06日	9,800,000.00	
重庆长安汽车股份有限公司	2013年08月22日	2014年02月22日	3,230,000.00	
江西昌河铃木汽车有限责任公司	2013年09月05日	2014年03月05日	2,083,126.24	
江西昌河汽车有限责任公司	2013年11月28日	2014年05月28日	1,906,812.73	
河北中兴汽车制造有限公司	2013年11月05日	2014年05月15日	1,850,000.00	
合计	--	--	18,869,938.97	--

说明

已贴现或质押的商业承兑票据的说明

#### 4、应收股利

单位：元

项目	期初数	本期增加	本期减少	期末数	未收回的原因	相关款项是否发生减值
账龄一年以内的应收股利		30,470,000.00	30,470,000.00			
其中：	--	--	--	--	--	--
重庆建设雅马哈摩托车有限公司		15,000,000.00	15,000,000.00			
株洲建设雅马哈摩托车有限公司		14,000,000.00	14,000,000.00			
重庆平山泰凯化		1,470,000.00	1,470,000.00			

油器有限公司						
其中:	--	--	--	--	--	--
合计		30,470,000.00	30,470,000.00		--	--

说明

## 5、应收利息

### (1) 应收利息

单位：元

项目	期初数	本期增加	本期减少	期末数
----	-----	------	------	-----

### (2) 逾期利息

单位：元

贷款单位	逾期时间（天）	逾期利息金额
------	---------	--------

### (3) 应收利息的说明

## 6、应收账款

### (1) 应收账款按种类披露

单位：元

种类	期末数				期初数			
	账面余额		坏账准备		账面余额		坏账准备	
	金额	比例(%)	金额	比例(%)	金额	比例(%)	金额	比例(%)
按组合计提坏账准备的应收账款								
按组合计提坏账准备的应收账款	327,852,003.52	98.89%	15,952,501.75	4.87%	305,751,618.39	99.81%	17,091,714.70	5.59%
组合小计	327,852,003.52	98.89%	15,952,501.75	4.87%	305,751,618.39	99.81%	17,091,714.70	5.59%
单项金额虽不重大但单项计提坏账准备的应收账款	3,672,247.97	1.11%	3,672,247.97	100%	583,498.65	0.19%	583,498.65	100%
合计	331,524,251.49	--	19,624,749.72	--	306,335,117.04	--	17,675,213.35	--

应收账款种类的说明

期末单项金额重大并单项计提坏账准备的应收账款

□ 适用 √ 不适用

组合中，按账龄分析法计提坏账准备的应收账款

适用  不适用

单位：元

账龄	期末数			期初数		
	账面余额		坏账准备	账面余额		坏账准备
	金额	比例(%)		金额	比例(%)	
1 年以内						
其中：	--	--	--	--	--	--
1-6 个月（含 6 个月）	290,812,062.12	88.7%		253,387,131.62	82.87%	
6-12 个月	3,840,617.00	1.17%	192,030.86	4,968,627.21	1.63%	248,431.36
1 年以内小计	294,652,679.12	89.87%	192,030.86	258,355,758.83	84.5%	248,431.36
1 至 2 年	1,473,279.67	0.45%	147,327.97	27,864,677.24	9.11%	2,786,467.72
2 至 3 年	22,765,716.18	6.94%	6,829,776.90	1,636,125.03	0.54%	490,837.50
3 至 4 年	30,838.96	0.01%	15,419.48	8,644,703.37	2.83%	4,322,351.70
4 至 5 年	801,553.06	0.24%	640,010.01	33,637.51	0.01%	26,910.01
5 年以上	8,127,936.53	2.48%	8,127,936.53	9,216,716.41	3.01%	9,216,716.41
合计	327,852,003.52	--	15,952,501.75	305,751,618.39	--	17,091,714.70

组合中，采用余额百分比法计提坏账准备的应收账款

适用  不适用

组合中，采用其他方法计提坏账准备的应收账款

适用  不适用

期末单项金额虽不重大但单项计提坏账准备的应收账款

适用  不适用

单位：元

应收账款内容	账面余额	坏账准备	计提比例(%)	计提理由
应收国内客户货款	3,469,318.63	3,469,318.63	100%	账龄较长，难以回收
应收国外客户货款	202,929.34	202,929.34	100%	账龄较长，难以回收
合计	3,672,247.97	3,672,247.97	--	--

## (2) 本报告期转回或收回的应收账款情况

单位：元

应收账款内容	转回或收回原因	确定原坏账准备的依据	转回或收回前累计已计提坏账准备金额	转回或收回金额

期末单项金额重大或虽不重大但单独进行减值测试的应收账款坏账准备计提

单位：元



应收账款内容	账面余额	坏账金额	计提比例 (%)	理由
--------	------	------	----------	----

单项金额不重大但按信用风险特征组合后该组合的风险较大的应收账款的说明

### (3) 本报告期实际核销的应收账款情况

单位：元

单位名称	应收账款性质	核销时间	核销金额	核销原因	是否因关联交易产生
------	--------	------	------	------	-----------

应收账款核销说明

### (4) 本报告期应收账款中持有公司 5%（含 5%）以上表决权股份的股东单位情况

单位：元

单位名称	期末数		期初数	
	账面余额	计提坏账金额	账面余额	计提坏账金额

### (5) 应收账款中金额前五名单位情况

单位：元

单位名称	与本公司关系	金额	年限	占应收账款总额的比例 (%)
第一名	无关联关系	76,805,677.16	6 个月内	23.16%
第二名	同受一方控制	71,129,789.95	6 个月内	21.46%
第三名	无关联关系	22,166,570.65	6 个月内	6.69%
第四名	无关联关系	20,508,649.38	2-3 年	6.19%
第五名	无关联关系	13,684,657.73	6 个月内	4.13%
合计	--	204,295,344.87	--	61.63%

### (6) 应收关联方账款情况

单位：元

单位名称	与本公司关系	金额	占应收账款总额的比例 (%)
重庆长安汽车股份有限公司	同受一方控制	71,129,789.95	21.46%
重庆长安铃木汽车有限公司	同受一方控制	1,250,214.42	0.38%
南京长安汽车有限公司	同受一方控制	61,431.05	0.02%
株洲建设雅马哈摩托车有限公司	合营公司	1,195,573.72	0.36%
河北长安汽车有限公司	同受一方控制	303,209.00	0.09%

合计	--	73,940,218.14	22.31%
----	----	---------------	--------

## (7) 终止确认的应收款项情况

单位：元

项目	终止确认金额	与终止确认相关的利得或损失
----	--------	---------------

## (8) 以应收款项为标的进行证券化的，列示继续涉入形成的资产、负债的金额

单位：元

项目	期末数
资产：	
负债：	

## 7、其他应收款

## (1) 其他应收款按种类披露

单位：元

种类	期末数				期初数			
	账面余额		坏账准备		账面余额		坏账准备	
	金额	比例(%)	金额	比例(%)	金额	比例(%)	金额	比例(%)
按组合计提坏账准备的其他应收款								
按组合计提坏账准备的其他应收款	28,949,492.81	88.64%	5,003,156.86	17.28%	42,096,830.02	99.29%	6,264,378.17	14.88%
组合小计	28,949,492.81	88.64%	5,003,156.86	17.28%	42,096,830.02	99.29%	6,264,378.17	14.88%
单项金额虽不重大但单项计提坏账准备的其他应收款	3,708,768.03	11.36%	3,708,768.03	100%	300,000.00	0.71%		
合计	32,658,260.84	--	8,711,924.89	--	42,396,830.02	--	6,264,378.17	--

其他应收款种类的说明

期末单项金额重大并单项计提坏账准备的其他应收款

 适用  不适用

组合中，采用账龄分析法计提坏账准备的其他应收款

 适用  不适用

单位：元

账龄	期末数	期初数
----	-----	-----

	账面余额		坏账准备	账面余额		坏账准备
	金额	比例 (%)		金额	比例 (%)	
1 年以内						
其中:						
1-6 个月 (含 6 个月)	20,594,791.14	71.14%		24,898,922.71	59.15%	
6-12 个月	2,338,240.60	8.08%	116,912.03	4,644,863.75	11.03%	232,243.19
1 年以内小计	22,933,031.74	79.22%	116,912.03	29,543,786.46	70.18%	232,243.19
1 至 2 年	906,800.80	3.13%	90,680.08	4,942,610.15	11.74%	494,261.01
2 至 3 年	420,412.48	1.45%	126,123.75	2,960,799.20	7.03%	888,239.76
3 至 4 年	39,613.58	0.14%	19,806.79			
5 年以上	4,649,634.21	16.06%	4,649,634.21	4,649,634.21	11.05%	4,649,634.21
合计	28,949,492.81	--	5,003,156.86	42,096,830.02	--	6,264,378.17

组合中，采用余额百分比法计提坏账准备的其他应收款

适用  不适用

组合中，采用其他方法计提坏账准备的其他应收款

适用  不适用

期末单项金额虽不重大但单项计提坏账准备的其他应收款

适用  不适用

单位：元

其他应收款内容	账面余额	坏账准备	计提比例 (%)	计提理由
国内销售零星往来款	3,708,768.03	3,708,768.03	100%	账龄长，难以回收
合计	3,708,768.03	3,708,768.03	--	--

## (2) 本报告期转回或收回的其他应收款情况

单位：元

其他应收款内容	转回或收回原因	确定原坏账准备的依据	转回或收回前累计已计提坏账准备金额	转回或收回金额

期末单项金额重大或虽不重大但单独进行减值测试的其他应收账款坏账准备计提

单位：元

应收账款内容	账面余额	坏账金额	计提比例 (%)	理由

单项金额不重大但按信用风险特征组合后该组合的风险较大的其他应收款的说明

## (3) 本报告期实际核销的其他应收款情况

单位：元

单位名称	其他应收款性质	核销时间	核销金额	核销原因	是否因关联交易产生
------	---------	------	------	------	-----------

其他应收款核销说明

**(4) 本报告期其他应收款中持有公司 5%（含 5%）以上表决权股份的股东单位情况**

单位：元

单位名称	期末数		期初数	
	账面余额	计提坏账金额	账面余额	计提坏账金额

**(5) 金额较大的其他应收款的性质或内容**

单位：元

单位名称	金额	款项的性质或内容	占其他应收款总额的比例(%)
------	----	----------	----------------

说明

**(6) 其他应收款金额前五名单位情况**

单位：元

单位名称	与本公司关系	金额	年限	占其他应收款总额的比例(%)
深圳建设摩托车有限公司	其他	3,013,664.00	5 年以上	9.23%
宁波建设摩托车制造有限责任公司	其他	1,021,664.04	5 年以上	3.13%
上海雅马哈建设摩托车销售有限公司	其他	995,019.66	1 年以内	3.05%
宁波建设重庆办事处	开户行	692,035.31	5 年以上	2.12%
九龙坡建委	其他	400,000.00	1 年以内	1.22%
合计	--	6,122,383.01	--	18.75%

**(7) 其他应收关联方账款情况**

单位：元

单位名称	与本公司关系	金额	占其他应收款总额的比例(%)
------	--------	----	----------------

**(8) 终止确认的其他应收款项情况**

单位：元

项目	终止确认金额	与终止确认相关的利得或损失
----	--------	---------------

## (9) 以其他应收款为标的进行证券化的, 列示继续涉入形成的资产、负债的金额

单位: 元

项目	期末数
资产:	
负债:	

## (10) 报告期末按应收金额确认的政府补助

单位: 元

单位名称	政府补助项目名称	期末余额	期末账龄	预计收取时间	预计收取金额	预计收取依据	未能在预计时点收到预计金额的原因(如有)

## 8、预付款项

## (1) 预付款项按账龄列示

单位: 元

账龄	期末数		期初数	
	金额	比例 (%)	金额	比例 (%)
1 年以内	28,899,206.76	88.27%	43,550,528.55	87.19%
1 至 2 年	1,430,183.64	4.37%	2,249,672.39	4.51%
2 至 3 年	274,913.20	0.84%	1,269,398.90	2.54%
3 年以上	2,133,939.23	6.52%	2,876,577.64	5.76%
合计	32,738,242.83	--	49,946,177.48	--

预付款项账龄的说明

## (2) 预付款项金额前五名单位情况

单位: 元

单位名称	与本公司关系	金额	时间	未结算原因
攀钢集团国际经济贸易 有限公司重庆分公司	供应商	7,292,574.25	1 年以内	预付货款, 未发货验收
日本 ASAHI TRADING CO, LTD	供应商	4,024,458.44	1 年以内	预付货款, 未发货验收
重庆朗旭机电设备有限 公司	供应商	1,341,000.00	1 年以内	预付货款, 未发货验收
哈挺机床(上海)有限	供应商	940,000.00	1 年以内	预付货款, 未发货验收

公司				
福州佳新创辉机电有限公司	供应商	878,748.00	1 年以内	预付货款，未发货验收
合计	--	14,476,780.69	--	--

预付款项主要单位的说明

### (3) 本报告期预付款项中持有本公司 5%（含 5%）以上表决权股份的股东单位情况

单位：元

单位名称	期末数		期初数	
	账面余额	计提坏账金额	账面余额	计提坏账金额

### (4) 预付款项的说明

## 9、存货

### (1) 存货分类

单位：元

项目	期末数			期初数		
	账面余额	跌价准备	账面价值	账面余额	跌价准备	账面价值
原材料	76,599,709.05	4,618,914.59	71,980,794.46	71,189,923.90		71,189,923.90
在产品	18,669,774.27		18,669,774.27	13,416,844.61		13,416,844.61
库存商品	208,715,453.58	174,210.57	208,541,243.01	206,372,957.33		206,372,957.33
合计	303,984,936.90	4,793,125.16	299,191,811.74	290,979,725.84		290,979,725.84

### (2) 存货跌价准备

单位：元

存货种类	期初账面余额	本期计提额	本期减少		期末账面余额
			转回	转销	
原材料		4,618,914.59			4,618,914.59
库存商品		174,210.57			174,210.57
合计		4,793,125.16			4,793,125.16

### (3) 存货跌价准备情况

项目	计提存货跌价准备的依据	本期转回存货跌价准备的原因	本期转回金额占该项存货期末余额的比例（%）

存货的说明

## 10、其他流动资产

单位：元

项目	期末数	期初数
----	-----	-----

其他流动资产说明

## 11、可供出售金融资产

### (1) 可供出售金融资产情况

单位：元

项目	期末公允价值	期初公允价值
----	--------	--------

本期将持有至到期投资重分类为可供出售金融资产的,本期重分类的金额元,该金额占重分类前持有至到期投资总额的比例。

可供出售金融资产的说明

### (2) 可供出售金融资产中的长期债权投资

单位：元

债券项目	债券种类	面值	初始投资成本	到期日	期初余额	本期利息	累计应收或已收利息	期末余额
------	------	----	--------	-----	------	------	-----------	------

可供出售金融资产的长期债权投资的说明

### (3) 可供出售金融资产的减值情况

单位：元

可供出售金融资产分类	可供出售权益工具	可供出售债务工具	其他	合计
------------	----------	----------	----	----

### (4) 报告期内可供出售金融资产减值的变动情况

单位：元

可供出售金融资产分类	可供出售权益工具	可供出售债务工具	其他	合计
------------	----------	----------	----	----

### (5) 可供出售权益工具期末公允价值大幅下跌或持续下跌相关说明

单位：元

可供出售权益工具（分项）	成本	公允价值	公允价值相对于成本的下跌幅度（%）	持续下跌时间	已计提减值金额	未根据成本与期末公允价值的差额计提减值的理由说明
--------------	----	------	-------------------	--------	---------	--------------------------

## 12、持有至到期投资

### (1) 持有至到期投资情况

单位：元

项目	期末账面余额	期初账面余额
----	--------	--------

持有至到期投资的说明

### (2) 本报告期内出售但尚未到期的持有至到期投资情况

单位：元

项目	金额	占该项投资出售前金额的比例 (%)
----	----	-------------------

本报告期内出售但尚未到期的持有至到期投资情况说明

## 13、长期应收款

单位：元

种类	期末数	期初数
----	-----	-----

## 14、对合营企业投资和联营企业投资

单位：元

被投资单位名称	本企业持股比例(%)	本企业在被投资单位表决权比例(%)	期末资产总额	期末负债总额	期末净资产总额	本期营业收入总额	本期净利润
一、合营企业							
重庆建设雅马哈摩托车有限公司	50%	50%	1,003,649,856.47	364,918,987.06	638,730,869.41	2,105,212,983.42	33,084,963.12
株州建设雅马哈摩托车有限公司	50%	50%	729,686,891.91	166,811,328.63	562,875,563.28	893,087,039.59	43,457,608.59
重庆平山泰凯化油器有限公司	49%	49%	185,862,717.48	21,688,299.71	164,174,417.77	128,800,598.14	4,869,757.52
二、联营企业							
重庆通盛建设工业有限公司	30%	30%	84,752,797.76	77,820,837.00	6,931,960.76	108,499,282.33	-2,931,887.46
重庆南方摩托车技术研发有	23.53%	23.53%	70,614,669.83	788,281.76	69,826,388.07	644.38	-4,012,005.48



限公司								
重庆富业达物 业管理有限公 司	20%	20%	3,399,962.83	4,058,508.71	-658,545.88	5,552,254.97	-329,514.14	

合营企业、联营企业的重要会计政策、会计估计与公司的会计政策、会计估计存在重大差异的说明

## 15、长期股权投资

### (1) 长期股权投资明细情况

单位：元

被投资单 位	核算方法	投资成本	期初余额	增减变动	期末余额	在被投资 单位持股 比例(%)	在被投资 单位表决 权比例 (%)	在被投资 单位持股 比例与表 决权比例 不一致的 说明	减值准备	本期计提 减值准备	本期现金 红利
重庆建设 雅马哈摩 托车有限 公司	权益法	154,699,622.03	311,387,759.56	1,542,481.56	312,930,241.12	50%	50%				15,000,000.00
株州建设 雅马哈摩 托车有限 公司	权益法	215,710,320.08	269,627,961.66	7,728,804.30	277,356,765.96	50%	50%				14,000,000.00
重庆平山 泰凯化油 器有限公 司	权益法	67,316,539.87	79,585,647.42	859,817.31	80,445,464.73	49%	49%				1,470,000.00
重庆通盛 建设工业 有限公司	权益法	3,000,000.00	2,959,154.47	-879,566.24	2,079,588.23	30%	30%				
重庆南方 摩托车技 术研发有 限公司	权益法	20,000,000.00	20,000,000.00	-3,570,269.85	16,429,730.15	23.53%	23.53%				
重庆富业 达物业管 理有限公 司	权益法	400,000.00				20%	20%				
重庆精建	成本法	3,200,000	3,200,000		3,200,000	6.74%	6.74%		3,200,000		

车用空调器有限责任公司		.00	.00		.00				.00		
宁波建设摩托车制造有限公司	成本法	8,160,000.00	1,140,915.04		1,140,915.04	51%	51%		1,140,915.04		
合计	--	472,486,481.98	687,901,438.15	5,681,267.08	693,582,705.23	--	--	--	4,340,915.04		30,470,000.00

## (2) 向投资企业转移资金的能力受到限制的有关情况

单位：元

向投资企业转移资金能力受到限制的长期股权投资项目	受限制的原因	当期累计未确认的投资损失金额
--------------------------	--------	----------------

长期股权投资的说明

## 16、投资性房地产

### (1) 按成本计量的投资性房地产

单位：元

项目	期初账面余额	本期增加	本期减少	期末账面余额
----	--------	------	------	--------

单位：元

本期	
----	--

### (2) 按公允价值计量的投资性房地产

单位：元

项目	期初公允价值	本期增加			本期减少		期末公允价值
		购置	自用房地产或存货转入	公允价值变动损益	处置	转为自用房地产	

说明报告期内改变计量模式的投资性房地产和未办妥产权证书的投资性房地产有关情况，说明未办妥产权证书的原因和预计办结时间

## 17、固定资产

### (1) 固定资产情况

单位：元

项目	期初账面余额	本期增加	本期减少	期末账面余额
----	--------	------	------	--------

一、账面原值合计：	1,568,455,320.76		25,495,185.61	36,780,425.87	1,557,170,080.50
其中：房屋及建筑物	413,669,723.46		5,378,895.99	23,500,000.00	395,548,619.45
机器设备	1,076,656,296.65		8,518,329.69	10,881,765.79	1,074,292,860.55
运输工具	23,423,101.35		326,859.76	592,057.78	23,157,903.33
办公及其他	54,706,199.30		11,271,100.17	1,806,602.30	64,170,697.17
--	期初账面余额	本期新增	本期计提	本期减少	本期期末余额
二、累计折旧合计：	742,870,526.39		66,107,442.60	15,513,289.70	793,464,679.29
其中：房屋及建筑物	53,343,449.75		13,279,212.54	3,799,166.40	62,823,495.89
机器设备	650,386,023.82		32,800,597.04	10,494,863.71	672,691,757.15
运输工具	14,254,269.01		1,739,613.65	488,706.48	15,505,176.18
办公及其他	24,886,783.81		18,288,019.37	730,553.11	42,444,250.07
--	期初账面余额		--		本期期末余额
三、固定资产账面净值合计	825,584,794.37		--		763,705,401.21
其中：房屋及建筑物	360,326,273.71		--		332,725,123.56
机器设备	426,270,272.83		--		401,601,103.40
运输工具	9,168,832.34		--		7,652,727.15
办公及其他	29,819,415.49		--		21,726,447.10
办公及其他			--		
五、固定资产账面价值合计	825,584,794.37		--		763,705,401.21
其中：房屋及建筑物	360,326,273.71		--		332,725,123.56
机器设备	426,270,272.83		--		401,601,103.40
运输工具	9,168,832.34		--		7,652,727.15
办公及其他	29,819,415.49		--		21,726,447.10

本期折旧额 66,107,442.60 元；本期由在建工程转入固定资产原价为 10,766,271.24 元。

## (2) 暂时闲置的固定资产情况

单位：元

项目	账面原值	累计折旧	减值准备	账面净值	备注
----	------	------	------	------	----

## (3) 通过融资租赁租入的固定资产

单位：元

项目	账面原值	累计折旧	账面净值
----	------	------	------

## (4) 通过经营租赁租出的固定资产

单位：元

种类	期末账面价值
----	--------

## (5) 期末持有待售的固定资产情况

单位：元

项目	账面价值	公允价值	预计处置费用	预计处置时间
----	------	------	--------	--------

## (6) 未办妥产权证书的固定资产情况

项目	未办妥产权证书原因	预计办结产权证书时间
房屋及建筑物	验收手续尚未完结	2014 年

固定资产说明

## 18、在建工程

## (1) 在建工程情况

单位：元

项目	期末数			期初数		
	账面余额	减值准备	账面价值	账面余额	减值准备	账面价值
设备更新改造	7,134,988.52		7,134,988.52	10,626,053.74		10,626,053.74
其他土建				883,813.45		883,813.45
科技综合楼	3,878,715.45		3,878,715.45	4,132,191.24		4,132,191.24
合计	11,013,703.97		11,013,703.97	15,642,058.43		15,642,058.43

## (2) 重大在建工程项目变动情况

单位：元

项目名称	预算数	期初数	本期增加	转入固定资产	其他减少	工程投入占预算比例 (%)	工程进度	利息资本化累计金额	其中：本期利息资本化金额	本期利息资本化率 (%)	资金来源	期末数
空调 150 万扩能	107,000,000.00	9,714,033.11	2,868,614.78	5,543,831.00			90	3,022,926.34	414,984.43	6.08%	金融机构贷款	7,038,816.89
消音室		103,072.00	2,701,372.00				80				自筹	2,804,444.00
科技综	7,490,000	4,132,191	716,249	4,848,440			100				自筹	

合楼	0.00	1.24	00	0.24								
102 办公楼装修改造工程		780,741.45	293,530.00			90						1,074,271.45
合计	114,490,000.00	14,730,037.80	6,579,765.78	10,392,271.24		--	--	3,022,926.34	414,984.43	--	--	10,917,532.34

在建工程项目变动情况的说明

### (3) 在建工程减值准备

单位：元

项目	期初数	本期增加	本期减少	期末数	计提原因
----	-----	------	------	-----	------

### (4) 重大在建工程的工程进度情况

项目	工程进度	备注
----	------	----

### (5) 在建工程的说明

## 19、工程物资

单位：元

项目	期初数	本期增加	本期减少	期末数
----	-----	------	------	-----

工程物资的说明

## 20、固定资产清理

单位：元

项目	期初账面价值	期末账面价值	转入清理的原因
----	--------	--------	---------

说明转入固定资产清理起始时间已超过 1 年的固定资产清理进展情况

## 21、生产性生物资产

### (1) 以成本计量

单位：元

项目	期初账面余额	本期增加	本期减少	期末账面余额
一、种植业				
二、畜牧养殖业				
三、林业				

## 四、水产业

## (2) 以公允价值计量

单位：元

项目	期初账面价值	本期增加	本期减少	期末账面价值
一、种植业				
二、畜牧养殖业				
三、林业				
四、水产业				

生产性生物资产的说明

## 22、油气资产

单位：元

项目	期初账面余额	本期增加	本期减少	期末账面余额

油气资产的说明

## 23、无形资产

## (1) 无形资产情况

单位：元

项目	期初账面余额	本期增加	本期减少	期末账面余额
一、账面原值合计	152,668,710.42	19,136,931.28	24,870,757.16	146,934,884.54
(1)土地使用权	94,683,939.28		24,870,757.16	69,813,182.12
(2)非专利技术	57,984,771.14	19,136,931.28		77,121,702.42
二、累计摊销合计	34,551,715.86	13,287,089.52	4,515,836.83	43,322,968.55
(1)土地使用权	15,683,702.13	1,804,099.97	4,515,836.83	12,971,965.27
(2)非专利技术	18,868,013.73	11,482,989.55		30,351,003.28
三、无形资产账面净值合计	118,116,994.56	5,849,841.76	20,354,920.33	103,611,915.99
(1)土地使用权	79,000,237.15			56,841,216.85
(2)非专利技术	39,116,757.41			46,770,699.14
(1)土地使用权				
(2)非专利技术				
无形资产账面价值合计	118,116,994.56	5,849,841.76	20,354,920.33	103,611,915.99
(1)土地使用权	79,000,237.15			56,841,216.85

(2)非专利技术	39,116,757.41			46,770,699.14
----------	---------------	--	--	---------------

本期摊销额 13,287,089.52 元。

## (2) 公司开发项目支出

单位：元

项目	期初数	本期增加	本期减少		期末数
			计入当期损益	确认为无形资产	
摩托车及配件研发	30,641,485.76	37,078,257.43	20,978,882.70	19,136,931.28	27,603,929.21
车用空调器研发		5,456,457.66	5,456,457.66		
合计	30,641,485.76	42,534,715.09	26,435,340.36	19,136,931.28	27,603,929.21

本期开发支出占本期研究开发项目支出总额的比例 37.85%。

通过公司内部研发形成的无形资产占无形资产期末账面价值的比例 45.14%。

公司开发项目的说明，包括本期发生的单项价值在 100 万元以上且以评估值为入账依据的，应披露评估机构名称、评估方法

## 24、商誉

单位：元

被投资单位名称或形成商誉的事项	期初余额	本期增加	本期减少	期末余额	期末减值准备

说明商誉的减值测试方法和减值准备计提方法

## 25、长期待摊费用

单位：元

项目	期初数	本期增加额	本期摊销额	其他减少额	期末数	其他减少的原因
铸造车间模具	3,211,035.43	1,343,868.06	2,739,209.37		1,815,694.12	
83 型铝质机技术入门费	7,495,727.04		1,383,409.92		6,112,317.12	
合计	10,706,762.47	1,343,868.06	4,122,619.29		7,928,011.24	--

长期待摊费用的说明

## 26、递延所得税资产和递延所得税负债

### (1) 递延所得税资产和递延所得税负债不以抵销后的净额列示

已确认的递延所得税资产和递延所得税负债

单位：元

项目	期末数	期初数

递延所得税资产：		
资产减值准备	3,564,354.64	3,123,854.35
小计	3,564,354.64	3,123,854.35
递延所得税负债：		

未确认递延所得税资产明细

单位：元

项目	期末数	期初数
可抵扣暂时性差异	19,834,858.33	14,002,856.87
可抵扣亏损	645,790,437.42	862,747,671.80
合计	665,625,295.75	876,750,528.67

未确认递延所得税资产的可抵扣亏损将于以下年度到期

单位：元

年份	期末数	期初数	备注
2013 年		211,366,725.94	
2014 年	89,406,285.37	115,126,804.89	
2015 年	75,337,093.67	75,337,093.67	
2016 年	238,350,758.67	238,332,921.97	
2017 年	228,864,550.40	222,584,125.33	
2018 年	13,831,749.31		
合计	645,790,437.42	862,747,671.80	--

应纳税差异和可抵扣差异项目明细

单位：元

项目	暂时性差异金额	
	期末	期初
应纳税差异项目		
可抵扣差异项目		
其中：资产减值准备	37,470,714.81	
可抵扣亏损	645,790,437.42	
小计	683,261,152.23	

**(2) 递延所得税资产和递延所得税负债以抵销后的净额列示**

互抵后的递延所得税资产及负债的组成项目

单位：元

项目	报告期末互抵后的 递延所得税资产或	报告期末互抵后的 可抵扣或应纳税暂	报告期初互抵后的 递延所得税资产或	报告期初互抵后的 可抵扣或应纳税暂
----	----------------------	----------------------	----------------------	----------------------



	负债	时性差异	负债	时性差异
递延所得税资产	3,564,354.64		3,123,854.35	

递延所得税资产和递延所得税负债互抵明细

单位：元

项目	本期互抵金额

递延所得税资产和递延所得税负债的说明

## 27、资产减值准备明细

单位：元

项目	期初账面余额	本期增加	本期减少		期末账面余额
			转回	转销	
一、坏账准备	23,939,591.52	4,397,083.09			28,336,674.61
二、存货跌价准备		4,793,125.16			4,793,125.16
五、长期股权投资减值准备	4,340,915.04				4,340,915.04
合计	28,280,506.56	9,190,208.25			37,470,714.81

资产减值明细情况的说明

## 28、其他非流动资产

单位：元

项目	期末数	期初数
上海建设摩托车有限责任公司原制度核算的股权投资借方差余额	408,000.00	816,000.00
合计	408,000.00	816,000.00

其他非流动资产的说明

## 29、短期借款

### (1) 短期借款分类

单位：元

项目	期末数	期初数
质押借款	151,305,047.85	25,615,520.89
抵押借款	7,000,000.00	67,000,000.00
保证借款	218,500,000.00	243,500,000.00
信用借款	520,000,000.00	420,000,000.00
合计	896,805,047.85	756,115,520.89

短期借款分类的说明

**质押借款**

贷款单位	借款余额	质押物
招商银行	78,436,666.67	商业承兑汇票贴现
中国工商银行	48,000,000.00	信用证保证金
中国建设银行	19,640,626.94	应收账款
华夏银行	4,550,000.00	应收账款
中信银行	677,754.24	应收账款
合计	151,305,047.85	-----

**抵押借款**

贷款单位	借款余额	抵押物
交通银行	7,000,000.00	上海建设摩托车有限责任公司房地产
合计	7,000,000.00	-----

**保证借款**

贷款单位	借款余额	担保人
重庆银行九龙广场支行	28,000,000.00	重庆建设摩托车股份有限公司
中国银行九龙坡支行	50,000,000.00	重庆建设销售有限责任公司
华侨重庆分行	30,000,000.00	重庆北方建设进出口贸易有限责任公司
交通银行九龙坡支行	35,000,000.00	重庆建设摩托车股份有限公司
重庆银行九龙广场支行	50,000,000.00	重庆建设摩托车股份有限公司
重庆银行九龙广场支行	25,500,000.00	重庆建设摩托车股份有限公司
合计	218,500,000.00	-----

**(2) 已到期未偿还的短期借款情况**

单位：元

贷款单位	贷款金额	贷款利率	贷款资金用途	未按期偿还原因	预计还款期
------	------	------	--------	---------	-------

资产负债表日后已偿还金额元。

短期借款的说明，包括已到期短期借款获展期的，说明展期条件、新的到期日

**30、交易性金融负债**

单位：元

项目	期末公允价值	期初公允价值
----	--------	--------

交易性金融负债的说明

### 31、应付票据

单位：元

种类	期末数	期初数
商业承兑汇票		50,000,000.00
银行承兑汇票	742,696,400.00	718,980,000.00
合计	742,696,400.00	768,980,000.00

下一会计期间将到期的金额元。

应付票据的说明

### 32、应付账款

#### (1) 应付账款情况

单位：元

项目	期末数	期初数
1 年以内	519,911,361.77	480,566,994.02
1 至 2 年	6,445,297.87	12,187,705.44
2 至 3 年	3,568,346.76	8,104,092.98
3 年以上	6,628,947.36	1,250,429.57
合计	536,553,953.76	502,109,222.01

#### (2) 本报告期应付账款中应付持有公司 5%（含 5%）以上表决权股份的股东单位款项

单位：元

单位名称	期末数	期初数

#### (3) 账龄超过一年的大额应付账款情况的说明

### 33、预收账款

#### (1) 预收账款情况

单位：元

项目	期末数	期初数
1 年以内	26,694,970.36	80,371,068.77
1 至 2 年	312,909.21	2,194,082.74
2 至 3 年	66,277.98	8,070,628.21
3 年以上	2,103,103.24	120,925.88

合计	29,177,260.79	90,756,705.60
----	---------------	---------------

## (2) 本报告期预收账款中预收持有公司 5%（含 5%）以上表决权股份的股东单位款项

单位：元

单位名称	期末数	期初数
------	-----	-----

## (3) 账龄超过一年的大额预收账款情况的说明

## 34、应付职工薪酬

单位：元

项目	期初账面余额	本期增加	本期减少	期末账面余额
一、工资、奖金、津贴和补贴	1,118,315.07	137,767,288.53	137,652,554.41	1,233,049.19
二、职工福利费		14,853,515.30	14,853,515.30	
三、社会保险费	232,429.53	33,343,944.01	33,257,019.37	319,354.17
其中：医疗保险费	28,980.80	10,462,002.68	10,490,983.48	
基本养老保险费	71,706.78	19,349,740.15	19,102,092.76	319,354.17
年金缴费	117,986.20		117,986.20	
失业保险费	7,089.91	1,516,577.02	1,523,666.93	
工伤保险费	3,872.09	1,331,898.47	1,335,770.56	
生育保险费	2,793.75	683,725.69	686,519.44	
四、住房公积金	194,577.24	12,674,886.00	12,524,081.24	345,382.00
五、辞退福利		8,940,582.15	8,940,582.15	
六、其他	469,347.63	3,718,615.35	3,466,705.19	721,257.79
工会经费及职工教育经费	469,347.63	3,718,615.35	3,466,705.19	721,257.79
合计	2,014,669.47	211,298,831.34	210,694,457.66	2,619,043.15

应付职工薪酬中属于拖欠性质的金额 0.00 元。

工会经费和职工教育经费金额 3,718,615.35 元，非货币性福利金额元，因解除劳动关系给予补偿元。

应付职工薪酬预计发放时间、金额等安排

## 35、应交税费

单位：元

项目	期末数	期初数
增值税	-1,968,912.69	-11,875,241.40

消费税	137,754,386.21	137,570,964.39
营业税	722,885.66	1,530,823.99
企业所得税	-12,292,552.33	-12,292,552.33
城市维护建设税	484,991.06	173,561.17
其他	-326,556.55	91,767.17
合计	124,374,241.36	115,199,322.99

应交税费说明，所在地税务机关同意各分公司、分厂之间应纳税所得额相互调剂的，应说明税款计算过程

### 36、应付利息

单位：元

项目	期末数	期初数
----	-----	-----

应付利息说明

### 37、应付股利

单位：元

单位名称	期末数	期初数	超过一年未支付原因
------	-----	-----	-----------

应付股利的说明

### 38、其他应付款

#### (1) 其他应付款情况

单位：元

项目	期末数	期初数
1 年以内	20,256,426.97	11,664,734.99
1 至 2 年	6,913,982.93	9,358,620.92
2 至 3 年	3,411,538.44	3,481,189.59
3 年以上	1,957,731.42	2,061,733.80
合计	32,539,679.76	26,566,279.30

#### (2) 本报告期其他应付款中应付持有公司 5%（含 5%）以上表决权股份的股东单位款项

单位：元

单位名称	期末数	期初数
------	-----	-----

## (3) 账龄超过一年的大额其他应付款情况的说明

## (4) 金额较大的其他应付款说明内容

## 金额较大的其他应付款

单位名称	期末余额	性质或内容	备 注
重庆建设工业(集团)有限责任公司	3,165,080.41	能源、检测费等	
各经销商存入保证金	3,124,605.30	保证金	
宁波申江科技股份有限公司	1,000,000.00	暂借款	

## 39、预计负债

单位：元

项目	期初数	本期增加	本期减少	期末数
----	-----	------	------	-----

预计负债说明

## 40、一年内到期的非流动负债

## (1) 一年内到期的非流动负债情况

单位：元

项目	期末数	期初数
1 年内到期的长期借款	98,000,000.00	231,500,000.00
合计	98,000,000.00	231,500,000.00

## (2) 一年内到期的长期借款

一年内到期的长期借款

单位：元

项目	期末数	期初数
保证借款	94,000,000.00	100,500,000.00
信用借款	4,000,000.00	131,000,000.00
合计	98,000,000.00	231,500,000.00

一年内到期的长期借款中属于逾期借款获得展期的金额元。

金额前五名的一年内到期的长期借款

单位：元

贷款单位	借款起始日	借款终止日	币种	利率 (%)	期末数		期初数	
					外币金额	本币金额	外币金额	本币金额
中国建设银	2011 年 04 月	2014 年 03 月	人民币元	6.1%		45,000,000.0		

行杨家坪支行	01 日	31 日				0		
中国建设银行杨家坪支行	2011 年 04 月 14 日	2014 年 04 月 13 日	人民币元	6.4%		45,000,000.00		
中国建设银行杨家坪支行	2012 年 08 月 02 日	2014 年 02 月 21 日	人民币元	6.15%		1,000,000.00		
中国建设银行杨家坪支行	2012 年 08 月 02 日	2014 年 08 月 21 日	人民币元	6.15%		1,000,000.00		
中国建设银行杨家坪支行	2011 年 04 月 01 日	2014 年 02 月 02 日	人民币元	6.1%		1,000,000.00		
合计	--	--	--	--	--	93,000,000.00	--	

一年内到期的长期借款中的逾期借款

单位：元

贷款单位	借款金额	逾期时间	年利率(%)	借款资金用途	逾期未偿还原因	预期还款期
------	------	------	--------	--------	---------	-------

资产负债表日后已偿还的金额元。

一年内到期的长期借款说明

### (3) 一年内到期的应付债券

单位：元

债券名称	面值	发行日期	债券期限	发行金额	期初应付利息	本期应计利息	本期已付利息	期末应付利息	期末余额
------	----	------	------	------	--------	--------	--------	--------	------

一年内到期的应付债券说明

### (4) 一年内到期的长期应付款

单位：元

借款单位	期限	初始金额	利率 (%)	应计利息	期末余额	借款条件
------	----	------	--------	------	------	------

一年内到期的长期应付款的说明

## 41、其他流动负债

单位：元

项目	期末账面余额	期初账面余额
----	--------	--------

其他流动负债说明

## 42、长期借款

## (1) 长期借款分类

单位：元

项目	期末数	期初数
保证借款	47,000,000.00	92,000,000.00
信用借款	82,000,000.00	154,200,000.00
合计	129,000,000.00	246,200,000.00

长期借款分类的说明

## 保证借款

贷款单位	借款余额	担保人
中国建设银行杨家坪支行	47,000,000.00	重庆建设车用空调器有限责任公司
合计	47,000,000.00	

## (2) 金额前五名的长期借款

单位：元

贷款单位	借款起始日	借款终止日	币种	利率 (%)	期末数		期初数	
					外币金额	本币金额	外币金额	本币金额
中国建设银行杨家坪支行	2012年09月14日	2015年03月21日	人民币元	5.84%		9,000,000.00		
中国建设银行杨家坪支行	2012年08月02日	2015年08月01日	人民币元	6.15%		20,000,000.00		
中国建设银行杨家坪支行	2012年08月02日	2015年02月21日	人民币元	6.15%		26,000,000.00		
中国建设银行杨家坪支行	2013年05月22日	2015年11月01日	人民币元	6.4%		22,000,000.00		
中国建设银行杨家坪支行	2013年05月22日	2016年05月21日	人民币元	5.84%		24,000,000.00		
合计	--	--	--	--	--	101,000,000.00	--	

长期借款说明，因逾期借款获得展期形成的长期借款，应说明获得展期的条件、本金、利息、预计还款安排等



#### 43、应付债券

单位：元

债券名称	面值	发行日期	债券期限	发行金额	期初应付利息	本期应计利息	本期已付利息	期末应付利息	期末余额
------	----	------	------	------	--------	--------	--------	--------	------

应付债券说明，包括可转换公司债券的转股条件、转股时间

#### 44、长期应付款

##### (1) 金额前五名长期应付款情况

单位：元

单位	期限	初始金额	利率 (%)	应计利息	期末余额	借款条件
----	----	------	--------	------	------	------

##### (2) 长期应付款中的应付融资租赁款明细

单位：元

单位	期末数		期初数	
	外币	人民币	外币	人民币

由独立第三方为公司融资租赁提供担保的金额元。

长期应付款的说明

#### 45、专项应付款

单位：元

项目	期初数	本期增加	本期减少	期末数	备注说明
基础科研	738,000.00			738,000.00	
合计	738,000.00			738,000.00	--

专项应付款说明

#### 46、其他非流动负债

单位：元

项目	期末账面余额	期初账面余额
----	--------	--------

其他非流动负债说明

涉及政府补助的负债项目

单位：元

负债项目	期初余额	本期新增补助金额	本期计入营业外收入金额	其他变动	期末余额	与资产相关/与收益相关
------	------	----------	-------------	------	------	-------------

## 47、股本

单位：元

	期初数	本期变动增减（+、-）					期末数
		发行新股	送股	公积金转股	其他	小计	
股份总数	477,500,000.00				-358,125,000.00	-358,125,000.00	119,375,000.00
					0	0	

股本变动情况说明，本报告期内有增资或减资行为的，应披露执行验资的会计师事务所名称和验资报告文号；运行不足 3 年的股份有限公司，设立前的年份只需说明净资产情况；有限责任公司整体变更为股份公司应说明公司设立时的验资情况

2013年9月，根据公司股东大会决议及修改后的公司章程，经重庆市对外贸易经济委员会《重庆市外经贸委关于同意重庆建设摩托车股份有限公司减少注册资本的批复》（渝外经贸函[2013]219号）、中国南方工业集团公司《关于重庆建设摩托车股份有限公司实施缩股预案有关问题的批复》（兵装资[2013]60号）等文件批复，公司按4：1的比例对全体股东进行缩股，各股东同比例减少，公司总股本由47,750万股减至11,937.50万股，注册资本由47,750万元减少至11,937.50万元，本次注册资本变更业经中兴财光华会计师事务所2013年11月20日出具的中兴财光华（渝）审验字（2013）第003号验资报告审验；公司于2014年2月21日完成工商变更登记手续，并取得重庆市工商行政管理局换发的注册号为500000400001350的企业法人营业执照。

## 48、库存股

库存股情况说明

## 49、专项储备

专项储备情况说明

## 50、资本公积

单位：元

项目	期初数	本期增加	本期减少	期末数
资本溢价（股本溢价）	344,407,741.07			344,407,741.07
其他资本公积	258,472,776.52	358,134,800.00	500,000.00	616,107,576.52
合计	602,880,517.59	358,134,800.00	500,000.00	960,515,317.59

资本公积说明

2013年9月，根据公司股东大会决议及修改后的公司章程，经重庆市对外贸易经济委员会《重庆市外经贸委关于同意重庆建设摩托车股份有限公司减少注册资本的批复》（渝外经贸函[2013]219号）、中国南方工业集团公司《关于重庆建设摩托车股份有限公司实施缩股预案有关问题的批复》（兵装资[2013]60号）等文件批复，公司按4：1的比例对全体股东进行缩股，总股本由47,750万股减至11,937.50万股，注册资本由47,750万元减少至11,937.50万元，本期资本公积增加35,812.50元系减少注册资本转入所致；

本期合营企业重庆平山泰凯化油器有限公司收到政府投资补助增加资本公积2万元，公司按持股比例确认资本公积增加0.98万元；

本期资本公积减少系097项目拨款转出所致。

## 51、盈余公积

单位：元

项目	期初数	本期增加	本期减少	期末数
法定盈余公积	56,724,000.00			56,724,000.00
任意盈余公积	68,962,000.00			68,962,000.00
合计	125,686,000.00			125,686,000.00

盈余公积说明，用盈余公积转增股本、弥补亏损、分派股利的，应说明有关决议

## 52、一般风险准备

一般风险准备情况说明

## 53、未分配利润

单位：元

项目	金额	提取或分配比例
调整前上年末未分配利润	-1,063,624,266.50	--
调整后年初未分配利润	-1,063,624,266.50	--
加：本期归属于母公司所有者的净利润	12,057,417.49	--
长期股权投资成本法转权益法调整	2,626,269.03	
期末未分配利润	-1,054,193,118.04	--

调整年初未分配利润明细：

- 1)、由于《企业会计准则》及其相关新规定进行追溯调整，影响年初未分配利润元。
- 2)、由于会计政策变更，影响年初未分配利润元。
- 3)、由于重大会计差错更正，影响年初未分配利润元。
- 4)、由于同一控制导致的合并范围变更，影响年初未分配利润元。
- 5)、其他调整合计影响年初未分配利润元。

未分配利润说明，对于首次公开发行证券的公司，如果发行前的滚存利润经股东大会决议由新老股东共同享有，应明确予以说明；如果发行前的滚存利润经股东大会决议在发行前进行分配并由老股东享有，公司应明确披露应付股利中老股东享有的经审计的利润数

## 54、营业收入、营业成本

### (1) 营业收入、营业成本

单位：元

项目	本期发生额	上期发生额
----	-------	-------

主营业务收入	1,807,055,852.80	1,716,454,260.00
其他业务收入	78,775,692.05	106,946,099.85
营业成本	1,621,781,115.95	1,594,828,113.57

**(2) 主营业务（分行业）**

单位：元

行业名称	本期发生额		上期发生额	
	营业收入	营业成本	营业收入	营业成本
工 业	1,807,055,852.80	1,565,769,102.55	1,716,454,260.00	1,510,463,543.89
合计	1,807,055,852.80	1,565,769,102.55	1,716,454,260.00	1,510,463,543.89

**(3) 主营业务（分产品）**

单位：元

产品名称	本期发生额		上期发生额	
	营业收入	营业成本	营业收入	营业成本
摩托车及配件	1,164,684,763.99	1,062,530,685.00	1,173,920,472.03	1,083,493,776.19
车用空调	642,371,088.81	503,238,417.55	542,533,787.97	426,969,767.70
合计	1,807,055,852.80	1,565,769,102.55	1,716,454,260.00	1,510,463,543.89

**(4) 主营业务（分地区）**

单位：元

地区名称	本期发生额		上期发生额	
	营业收入	营业成本	营业收入	营业成本
国内销售小计	1,547,033,940.29	1,347,465,639.59	1,442,511,797.04	1,268,971,622.30
国外销售小计	260,021,912.51	218,303,462.96	273,942,462.96	241,491,921.59
合计	1,807,055,852.80	1,565,769,102.55	1,716,454,260.00	1,510,463,543.89

**(5) 公司来自前五名客户的营业收入情况**

单位：元

客户名称	主营业务收入	占公司全部营业收入的比例(%)
摩托车及配件	479,514,974.58	25.43%
车用空调	469,166,413.07	24.88%
合计	948,681,387.65	50.31%

营业收入的说明

**55、合同项目收入**

单位：元

固定造价合同	合同项目	金额	累计已发生成本	累计已确认毛利(亏损以“-”号表示)	已办理结算的金额
成本加成合同	合同项目	金额	累计已发生成本	累计已确认毛利(亏损以“-”号表示)	已办理结算的金额

合同项目的说明

**56、营业税金及附加**

单位：元

项目	本期发生额	上期发生额	计缴标准
消费税	16,275,912.82	17,622,306.21	3%
营业税	840,582.67	1,030,166.29	5%
城市维护建设税	2,381,186.15	3,612,431.22	7%
教育费附加	1,424,784.75	1,954,410.25	3%
地方教育发展	309,935.01	650,171.55	2%
合计	21,232,401.40	24,869,485.52	--

营业税金及附加的说明

**57、销售费用**

单位：元

项目	本期发生额	上期发生额
职工薪酬	26,391,712.08	29,143,711.65
折旧费	1,957,728.98	2,631,683.87
办公费	3,567,422.91	5,333,319.40
装卸费	557,547.93	673,687.26
运输费	20,992,960.47	26,622,649.20
保险费	1,058,937.69	1,198,035.16
业务经费	419,323.91	284,814.30
展览费	542,355.32	592,197.81
差旅费	7,009,450.79	8,636,386.87
委托代销手续费	107,878.81	598,444.80
销售服务广告费	21,694,701.04	28,654,672.89
修理费	8,126,023.52	8,616,858.93

仓储保管费	8,763,410.96	8,266,899.97
市场拓展费	3,680,889.23	4,035,044.76
其他费	1,598,788.72	2,655,781.25
合计	106,469,132.36	127,944,188.12

## 58、管理费用

单位：元

项目	本期发生额	上期发生额
职工薪酬	67,847,180.42	54,282,947.26
折旧费	7,535,623.66	6,969,354.83
办公费	2,497,185.58	2,680,817.83
水电暖绿化费	1,243,395.59	1,320,872.55
差旅费	1,627,617.98	1,970,401.98
运输费	1,446,006.28	1,779,491.66
保险费	959,467.30	901,700.10
修理费	13,299,305.83	12,709,086.54
咨询费	100,881.09	269,072.70
排污费	407,694.50	466,487.52
物料消耗	1,261,496.82	1,045,562.39
技术开发费	26,435,340.36	31,400,749.81
技术转让费	2,292,902.52	4,338,696.44
税金	4,581,346.73	10,982,099.64
无形资产摊销	13,287,089.52	10,849,123.69
业务招待费	3,641,082.73	3,776,632.36
会议费	134,967.20	392,590.22
聘请中介机构费用	2,177,256.67	1,440,862.96
董事会费	574,652.63	709,288.16
其他	5,937,605.00	6,386,710.12
合计	157,288,098.41	154,672,548.76

## 59、财务费用

单位：元

项目	本期发生额	上期发生额
利息支出	115,881,637.55	118,741,196.74

减：利息收入	-11,710,101.91	-9,080,155.47
汇兑损益	3,666,346.97	-355,348.75
其他	1,693,165.06	2,150,851.84
合计	109,531,047.67	111,456,544.36

## 60、公允价值变动收益

单位：元

产生公允价值变动收益的来源	本期发生额	上期发生额
---------------	-------	-------

公允价值变动收益的说明

## 61、投资收益

### (1) 投资收益明细情况

单位：元

项目	本期发生额	上期发生额
权益法核算的长期股权投资收益	38,767,736.11	44,050,306.23
其他	-408,000.00	-1,006,809.66
合计	38,359,736.11	43,043,496.57

### (2) 按成本法核算的长期股权投资收益

单位：元

被投资单位	本期发生额	上期发生额	本期比上期增减变动的原因
-------	-------	-------	--------------

### (3) 按权益法核算的长期股权投资收益

单位：元

被投资单位	本期发生额	上期发生额	本期比上期增减变动的原因
重庆平山泰凯化油器有限公司	2,320,017.31	2,114,508.36	
重庆建设雅马哈摩托车有限公司	16,542,481.56	28,562,156.85	
株洲建设雅马哈摩托车有限公司	21,728,804.30	13,662,387.69	
重庆富业达物业管理有限公司		-53,571.58	
重庆通盛建设工业有限公司	-879,566.24	-235,175.09	
重庆南方摩托车技术研发有限公司	-944,000.82		
合计	38,767,736.11	44,050,306.23	--

投资收益的说明，若投资收益汇回有重大限制的，应予以说明。若不存在此类重大限制，也应做出说明

公司本期不存在投资收益汇回有重大限制的情况。

## 62、资产减值损失

单位：元

项目	本期发生额	上期发生额
一、坏账损失	4,397,083.09	-1,579,827.35
二、存货跌价损失	4,793,125.16	
合计	9,190,208.25	-1,579,827.35

## 63、营业外收入

### (1) 营业外收入情况

单位：元

项目	本期发生额	上期发生额	计入当期非经常性损益的金额
非流动资产处置利得合计	59,925,313.56	974.00	59,925,313.56
其中：固定资产处置利得	900,161.09	974.00	900,161.09
无形资产处置利得	59,025,152.47		59,025,152.47
政府补助	49,942,210.00	3,306,520.00	49,942,210.00
其他	2,094,057.16	594,775.01	2,094,057.16
合计	111,961,580.72	3,902,269.01	111,961,580.72

营业外收入说明

### (2) 计入当期损益的政府补助

单位：元

补助项目	本期发生额	上期发生额	与资产相关/与收益相关	是否属于非经常性损益
出口企业技改研发项目资助资金	546,281.00	170,000.00	与收益相关	是
产业发展专项资金		353,300.00	与收益相关	是
其他各项小额补贴	152,000.00	462,620.00	与收益相关	是
工业稳增长专项资金		1,540,600.00	与收益相关	是
财政局零星补助汇总	2,252,010.00	780,000.00	与收益相关	是
重庆巴南区财政局专项扶持资金	21,200,000.00		与收益相关	是



重庆九龙坡区财政局专项扶持资金	25,791,919.00		与收益相关	是
合计	49,942,210.00	3,306,520.00	--	--

## 64、营业外支出

单位：元

项目	本期发生额	上期发生额	计入当期非经常性损益的金额
非流动资产处置损失合计	317,745.26	139,410.95	317,745.26
其中：固定资产处置损失	317,745.26	139,410.95	317,745.26
对外捐赠	463,975.80		463,975.80
其中：公益性捐赠支出	463,975.80		463,975.80
其他	179,086.09	330,926.04	179,086.09
合计	960,807.15	470,336.99	960,807.15

营业外支出说明

## 65、所得税费用

单位：元

项目	本期发生额	上期发生额
按税法及相关规定计算的当期所得税	75,293.70	
递延所得税调整	-440,500.29	571,554.49
合计	-365,206.59	571,554.49

## 66、基本每股收益和稀释每股收益的计算过程

计算公式：

### 1、基本每股收益

基本每股收益=P0÷S

$$S = S_0 + S_1 + S_i \times M_i \div M_0 - S_j \times M_j \div M_0 - S_k$$

其中：P0为归属于公司普通股股东的净利润或扣除非经常性损益后归属于普通股股东的净利润；S为发行在外的普通股加权平均数；S0为期初股份总数；S1为报告期因公积金转增股本或股票股利分配等增加股份数；Si为报告期因发行新股或债转股等增加股份数；Sj为报告期因回购等减少股份数；Sk为报告期缩股数；M0报告期月份数；Mi为增加股份次月起至报告期期末的累计月数；Mj为减少股份次月起至报告期期末的累计月数。

### 2、稀释每股收益

稀释每股收益=P1/(S0+S1+Si×Mi÷M0-Sj×Mj÷M0-Sk+认股权证、股份期权、可转换债券等增加的普通股加权平均数)

其中，P1为归属于公司普通股股东的净利润或扣除非经常性损益后归属于公司普通股股东的净利润，并考虑稀释性潜在普通股对其影响，按《企业会计准则》及有关规定进行调整。公司在计算稀释每股收益时，应考虑所有稀释性潜在普通股对归属于公司普通股股东的净利润或扣除非经常性损益后归属于公司普通股股东的净利润和加权平均股数的影响，按照其稀释程度从大到小的顺序计入稀释每股收益，直至稀释每股收益达到最小值。

计算过程：

(1) 基本每股收益

基本每股收益以归属于本公司普通股股东的合并净利润除以本公司发行在外普通股的加权平均数计算：

项目	本期金额	上期金额
归属于本公司普通股股东的合并净利润	12,057,417.49	-143,723,842.47
本公司发行在外普通股的加权平均数	119,375,000.00	119,375,000.00
基本每股收益（元/股）	0.101	-1.204

普通股的加权平均数计算过程如下：

项目	本期金额	上期金额
年初已发行普通股股数	119,375,000.00	119,375,000.00
加：本期发行的普通股加权数		
减：本期回购的普通股加权数		
年末发行在外的普通股加权数	119,375,000.00	119,375,000.00

注：上期金额按《企业会计准则第34号——每股收益》规定进行了调整计算。

## 67、其他综合收益

单位：元

项目	本期发生额	上期发生额
合计	9,800.00	

其他综合收益说明

## 68、现金流量表附注

### (1) 收到的其他与经营活动有关的现金

单位：元

项目	金额
政府补助	49,942,210.00
备用金、银行存款利息收入、废品收入等	7,852,732.79
合计	57,794,942.79

收到的其他与经营活动有关的现金说明

**(2) 支付的其他与经营活动有关的现金**

单位：元

项目	金额
办公、差旅费等	14,693,547.26
仓储、市场拓展等付现销售费用	16,665,857.31
付现管理费用、备用金等	35,271,806.72
合计	66,631,211.29

支付的其他与经营活动有关的现金说明

**(3) 收到的其他与投资活动有关的现金**

单位：元

项目	金额
----	----

收到的其他与投资活动有关的现金说明

**(4) 支付的其他与投资活动有关的现金**

单位：元

项目	金额
----	----

支付的其他与投资活动有关的现金说明

**(5) 收到的其他与筹资活动有关的现金**

单位：元

项目	金额
收到筹资性票据贴现款	1,644,975,572.92
票据保证金利息收入	10,336,081.93
票据保证金减少额	157,091,925.47
合计	1,812,403,580.32

收到的其他与筹资活动有关的现金说明

**(6) 支付的其他与筹资活动有关的现金**

单位：元

项目	金额
支付筹资性票据到期款项	1,768,259,792.70
合计	1,768,259,792.70

支付的其他与筹资活动有关的现金说明

## 69、现金流量表补充资料

## (1) 现金流量表补充资料

单位：元

补充资料	本期金额	上期金额
1. 将净利润调节为经营活动现金流量：	--	--
净利润	10,065,257.08	-142,886,819.03
加：资产减值准备	9,190,208.25	-1,579,827.35
固定资产折旧、油气资产折耗、生产性生物资产折旧	66,107,442.60	65,569,839.55
无形资产摊销	13,287,089.52	10,849,123.69
长期待摊费用摊销	4,122,619.29	3,885,368.22
处置固定资产、无形资产和其他长期资产的损失（收益以“-”号填列）	-59,607,568.30	138,436.95
财务费用（收益以“-”号填列）	105,545,555.62	115,315,205.27
投资损失（收益以“-”号填列）	-38,359,736.11	-43,043,496.57
递延所得税资产减少（增加以“-”号填列）	-440,500.29	571,554.49
存货的减少（增加以“-”号填列）	-13,005,211.06	36,666,800.75
经营性应收项目的减少（增加以“-”号填列）	-5,030,191.15	32,213,103.68
经营性应付项目的增加（减少以“-”号填列）	70,973,696.59	12,621,637.30
经营活动产生的现金流量净额	162,848,662.04	90,320,926.95
2. 不涉及现金收支的重大投资和筹资活动：	--	--
3. 现金及现金等价物净变动情况：	--	--
现金的期末余额	170,222,347.76	81,609,913.40
减：现金的期初余额	81,609,913.40	161,078,406.88
现金及现金等价物净增加额	88,612,434.36	-79,468,493.48

## (2) 本报告期取得或处置子公司及其他营业单位的相关信息

单位：元

补充资料	本期发生额	上期发生额
一、取得子公司及其他营业单位的有关信息：	--	--
二、处置子公司及其他营业单位的有关信息：	--	--

## (3) 现金和现金等价物的构成

单位：元

项目	期末数	期初数
一、现金	170,222,347.76	81,609,913.40
其中：库存现金	55,321.10	69,530.86
可随时用于支付的银行存款	170,167,026.66	81,540,382.54
三、期末现金及现金等价物余额	170,222,347.76	81,609,913.40

现金流量表补充资料的说明

## 70、所有者权益变动表项目注释

说明对上年年末余额进行调整的“其他”项目名称及调整金额、由同一控制下企业合并产生的追溯调整等事项

## 八、资产证券化业务的会计处理

### 1、说明资产证券化业务的主要交易安排及其会计处理、破产隔离条款

### 2、公司不具有控制权但实质上承担其风险的特殊目的主体情况

单位：元

名称	期末资产总额	期末负债总额	期末净资产	本期营业收入	本期净利润	备注
----	--------	--------	-------	--------	-------	----

## 九、关联方及关联交易

### 1、本企业的母公司情况

母公司名称	关联关系	企业类型	注册地	法定代表人	业务性质	注册资本	母公司对本企业的持股比例 (%)	母公司对本企业的表决权比例 (%)	本企业最终控制方	组织机构代码
中国南方工业集团公司 ("南方集团")	控股股东	国有独资公司	北京市	唐登杰	投资、设计制造等	1,480,521 万元	71.13%	71.13%	国务院国资委	71092604-3

本企业的母公司情况的说明

### 2、本企业的子公司情况

子公司全称	子公司类型	企业类型	注册地	法定代表人	业务性质	注册资本	持股比例 (%)	表决权比例 (%)	组织机构代码
重庆建设销售有限责任公司 ("销售公司")	控股子公司	有限责任公司	重庆市		国内销售	1,200 万元	100%	100%	

公司")									
重庆建设车用空调器有限责任公司 ("空调公司")	控股子公司	有限责任公司	重庆市		制造销售	16,000 万元	43.75%	100%	
重庆建设摩托车经销有限公司 ("经销公司")	控股子公司	有限责任公司	重庆市		销售	50 万元	45%	100%	
宁波建设摩托车制造有限责任公司	控股子公司	有限责任公司	宁波市		制造销售	1,600 万元	51%	51%	
重庆北方建设进出口贸易有限责任公司 ("进出口公司")	控股子公司	有限责任公司	重庆市		对外贸易	6,037.80 万元	95.14%	100%	
上海建设摩托车有限责任公司 ("上海建设")	控股子公司	有限责任公司	上海市		制造销售	1,600 万元	51%	51%	

### 3、本企业的合营和联营企业情况

被投资单位名称	企业类型	注册地	法定代表人	业务性质	注册资本	本企业持股比例(%)	本企业在被投资单位表决权比例(%)	关联关系	组织机构代码
一、合营企业									
重庆建设·雅马哈摩托车有限公司 ("重庆建雅")	中外合资有限责任公司	重庆市	吕红献	摩托车及配件生产与销售	6500 万美元	50%	50%	合营企业	621900263
株洲建设雅马哈摩托车有限公司 ("株洲建雅")	中外合资有限责任公司	株洲市	吕红献	摩托车及配件生产与销售	5720 万美元	50%	50%	合营企业	616774960
重庆平山	中外合资	重庆市	滕峰	化油器生产	1900 万美	49%	49%	合营企业	621907422

泰凯化油器有限公司("平山泰凯")	有限责任公司			与销售	元					
二、联营企业										
重庆南方摩托车技术研发有限公司("研发公司")	有限责任公司	重庆市	宋乐刚	摩托车及普通机械及相关零配件的技术研究、咨询服务	8500 万元	23.53%	23.53%	联营企业	556762414	
重庆通盛建设工业有限公司("通盛建设")	有限责任公司	重庆市	陈国忠	摩托车零部件生产、销售	1000 万元	30%	30%	联营企业	660868120	
重庆富业达物业管理有限公司("富业达")	有限责任公司	重庆市	雷千红	货物运输及仓储	2000 万元	20%	20%	联营企业	736584010	

#### 4、本企业的其他关联方情况

其他关联方名称	与本公司关系	组织机构代码
重庆建设工业(集团)有限责任公司("建设工业")	同受一方控制	784202830
西南兵器工业公司("西南兵器")	同受一方控制	202810490
重庆建设机械有限责任公司("建设机械")	同受一方控制	756229729
兵器装备集团财务有限责任公司("兵器财务公司")	同受一方控制	710933657
重庆建兴机械制造有限公司("建兴机械")	控股股东子公司之联营公司	203146042
重庆建设工贸有限公司("建设工贸")	同受一方控制	203134922
重庆长安汽车股份有限公司("长安汽车")	同受一方控制	20286320X
重庆长安铃木汽车有限公司("长安铃木")	同受一方控制	621900167
河北长安汽车有限公司("河北长安")	同受一方控制	738724320
南京长安汽车有限公司("南京长安")	同受一方控制	721760296

重庆南方摩托车有限责任公司 ("南方摩托")	同受一方控制	559045154
重庆建设建筑工程有限公司 ("建筑公司")	同受一方控制	203146894
江门轻骑华南摩托车有限公司 ("江门轻骑")	同受一方控制	758306898

本企业的其他关联方情况的说明

## 5、关联方交易

### (1) 采购商品、接受劳务情况表

单位：元

关联方	关联交易内容	关联交易定价方式及决策程序	本期发生额		上期发生额	
			金额	占同类交易金额的比例 (%)	金额	占同类交易金额的比例 (%)
建设工业	采购模具、接受检测劳务	协议价	5,510,347.50	0.35%	8,306,407.68	0.65%
建兴机械	采购材料	公平市价	33,948,672.07	2.43%	31,998,235.62	2.5%
重庆建雅	采购材料	协议价	81,171,498.64	5.8%	8,032,483.23	0.63%
平山泰凯	采购材料	公平市价	9,482,651.74	0.68%	9,540,655.09	0.75%
通盛建设	采购材料	公平市价	16,952,021.17	1.21%	18,549,877.26	1.45%
建设工贸	采购材料	公平市价	67,102.19	0%	553,821.39	0.04%
江门轻骑	采购成车	协议价	97,601.71	0.01%	1,717,391.45	0.13%
富业达	接受劳务	协议价	828,054.00	0.05%	1,103,309.53	0.09%
建设工业	采购能源动力	协议价	21,528,504.10	1.36%	21,853,879.44	1.7%

出售商品、提供劳务情况表

单位：元

关联方	关联交易内容	关联交易定价方式及决策程序	本期发生额		上期发生额	
			金额	占同类交易金额的比例 (%)	金额	占同类交易金额的比例 (%)
重庆建雅	出售商品	协议价	356,736,262.59	18.92%	193,121,291.31	10.6%
长安汽车	出售商品	公平市价	117,683,073.50	6.24%	98,948,203.00	5.43%
长安铃木	出售商品	公平市价	58,371,772.93	3.1%	101,281,631.44	5.55%
河北长安	出售商品	公平市价	2,088,864.96	0.11%	6,075,270.00	0.33%
南京长安	出售商品	公平市价	229,064.10	0.01%	1,557,694.73	0.09%



通盛建设	出售商品	公平市价	5,329,104.98	0.28%	6,704,300.38	0.37%
株洲建雅	出售商品	协议价	9,530,570.96	0.51%	2,497,466.75	0.14%
江门轻骑	出售商品	协议价	2,063,030.21	0.11%		

## (2) 关联托管/承包情况

公司受托管理/承包情况表

单位：元

委托方/出包方名称	受托方/承包方名称	受托/承包资产类型	受托/承包起始日	受托/承包终止日	托管收益/承包收益定价依据	本报告期确认的托管收益/承包收益

公司委托管理/出包情况表

单位：元

委托方/出包方名称	受托方/承包方名称	受托/出包资产类型	委托/出包起始日	委托/出包终止日	托管费/出包费定价依据	本报告期确认的托管费/出包费

关联托管/承包情况说明

## (3) 关联租赁情况

公司出租情况表

单位：元

出租方名称	承租方名称	租赁资产种类	租赁起始日	租赁终止日	租赁收益定价依据	本报告期确认的租赁收益
重庆建设摩托	重庆建雅	仓库	2008年05月31日	2013年12月31日	协议价	3,487,212.33

公司承租情况表

单位：元

出租方名称	承租方名称	租赁资产种类	租赁起始日	租赁终止日	租赁费定价依据	本报告期确认的租赁费
建设工业	重庆建设摩托	办公楼	2013年01月01日	2013年07月01日	协议价	739,575.20

关联租赁情况说明

关联出租情况说明：公司将位于重庆市九龙坡区华建支路1号的库房，建筑面积18,762平方米，租赁给合营企业重庆建设雅马哈摩托车有限公司使用，租赁期五年。2013年12月本公司将上述出租资产转让给南方摩托，本公司自2013年12月31日起终止与重庆建雅租赁协议。

关联承租情况说明：本公司的子公司销售公司、进出口公司自2013年1月至7月租用建设工业办公楼，自2013年8月份起公司自行扩展办公区域，终止与建设工业租赁协议。

## (4) 关联担保情况

单位：元

担保方	被担保方	担保金额	担保起始日	担保到期日	担保是否已经履行完毕
西南兵器	重庆建设摩托	46,000,000.00	2011年04月01日	2014年03月31日	否
西南兵器	重庆建设摩托	46,000,000.00	2011年04月14日	2014年04月13日	否
空调公司	重庆建设摩托	49,000,000.00	2011年05月22日	2016年05月21日	否
空调公司	重庆建设摩托	14,290,000.00	2013年09月25日	2014年03月25日	否
空调公司	重庆建设摩托	28,570,000.00	2013年10月10日	2014年04月10日	否
进出口公司	空调公司	30,000,000.00	2013年12月18日	2014年06月18日	否
重庆建设摩托	空调公司	24,000,000.00	2013年10月28日	2014年04月28日	否
重庆建设摩托	空调公司	35,000,000.00	2013年06月21日	2014年06月21日	否
重庆建设摩托	空调公司	50,000,000.00	2013年10月22日	2014年07月21日	否
重庆建设摩托	空调公司	25,500,000.00	2013年09月02日	2014年07月30日	否
销售公司	空调公司	50,000,000.00	2013年09月16日	2014年09月15日	否
进出口公司	空调公司	30,000,000.00	2013年07月15日	2014年01月12日	否
重庆建设摩托	空调公司	35,000,000.00	2013年08月28日	2014年02月21日	否
销售公司	空调公司	30,000,000.00	2013年09月11日	2014年03月11日	否
重庆建设摩托	销售公司	28,000,000.00	2013年02月19日	2014年02月18日	否
重庆建设摩托	销售公司	45,000,000.00	2013年09月25日	2014年03月25日	否
空调公司	销售公司	28,570,000.00	2013年09月06日	2014年03月06日	否
重庆建设摩托	销售公司	24,000,000.00	2013年10月30日	2014年04月30日	否

关联担保情况说明

## (5) 关联方资金拆借

单位：元

关联方	拆借金额	起始日	到期日	说明
拆入				
拆出				

## (6) 关联方资产转让、债务重组情况

单位：元

关联方	关联交易类型	关联交易内容	关联交易定价原则	本期发生额		上期发生额	
				金额	占同类交	金额	占同类交

					易金额的 比例 (%)		易金额的 比例 (%)
南方摩托		转让土地使用权 及地上建筑物	以具有相关资质 的评估机构出具 的评估值作价	146,725,600.00	100%		

## (7) 其他关联交易

## 与兵器财务公司金融业务

交易类别明细	交易单位	期末余额
存款余额	重庆建设摩托车股份有限公司	66,360,387.25
	重庆建设车用空调器有限责任公司	389,884.70
	重庆北方建设进出口贸易有限责任公司	22,714.85
	重庆建设销售有限责任公司	104,952.35
<b>小计</b>		<b>66,877,939.15</b>
贴现未到期银行承兑汇票	重庆建设摩托车股份有限公司	458,390,172.32
	重庆建设车用空调器有限责任公司	73,450,000.00
	重庆建设销售有限责任公司	309,186,400.00
<b>小计</b>		<b>841,026,572.32</b>
贷款余额	重庆建设摩托车股份有限公司	50,000,000.00
		本期金额
贴现银行承兑汇票	重庆建设摩托车股份有限公司	756,344,052.31
	重庆建设车用空调器有限责任公司	87,300,000.00
	重庆建设销售有限责任公司	548,186,400.00
<b>小计</b>		<b>1,391,830,452.31</b>
贷款及贴现利息支出	重庆建设摩托车股份有限公司	20,655,631.26
	重庆建设车用空调器有限责任公司	2,078,556.54
	重庆建设销售有限责任公司	13,705,269.85
<b>小计</b>		<b>36,439,457.65</b>

## 6、关联方应收应付款项

上市公司应收关联方款项

单位：元

项目名称	关联方	期末		期初	
		账面余额	坏账准备	账面余额	坏账准备
应收账款					
	长安汽车	71,129,789.95		55,513,094.41	
	重庆建雅			30,126,154.36	

	长安铃木	1,250,214.42		11,483,127.14	
	南京长安	61,431.05		909,831.64	
	河北长安	303,209.00		485,150.00	
	株洲建雅	1,195,573.72		715,604.79	
应收票据					
	长安汽车			5,750,000.00	
	南京长安			218,669.00	

上市公司应付关联方款项

单位：元

项目名称	关联方	期末金额	期初金额
应付账款			
	建兴机械	4,225,048.61	3,247,126.39
	平山泰凯	8,677,721.45	7,769,373.39
	重庆建雅	9,151,010.24	
	通盛建设	3,453,707.29	4,390,534.69
	建设工业	100,065.91	
预收账款	江门轻骑	230,000.00	
其他应付款			
	建设工业	3,165,080.41	
	富业达	95,980.00	25,822.77
	建筑公司	45,143.99	45,143.99

## 十、股份支付

### 1、股份支付总体情况

单位：元

股份支付情况的说明

### 2、以权益结算的股份支付情况

单位：元

以权益结算的股份支付的说明

### 3、以现金结算的股份支付情况

单位：元

以现金结算的股份支付的说明

#### 4、以股份支付服务情况

单位：元

#### 5、股份支付的修改、终止情况

### 十一、或有事项

#### 1、未决诉讼或仲裁形成的或有负债及其财务影响

2013年7月17日，宁波市镇海永正投资有限公司向重庆市第五中级人民法院起诉，以重庆建设摩托车股份有限公司无法对宁波建设摩托车制造有限责任公司进行清算为由，要求承担连带赔偿责任319.43万，该案于2014年1月16日开庭，尚未判决。

截止2013年12月31日，除上述事项外，本公司无其他应披露或有事项。

#### 2、为其他单位提供债务担保形成的或有负债及其财务影响

其他或有负债及其财务影响

### 十二、承诺事项

#### 1、重大承诺事项

本公司本期无需要披露的承诺事项。

#### 2、前期承诺履行情况

### 十三、资产负债表日后事项

#### 1、重要的资产负债表日后事项说明

单位：元

项目	内容	对财务状况和经营成果的影响数	无法估计影响数的原因

#### 2、资产负债表日后利润分配情况说明

单位：元

## 3、其他资产负债表日后事项说明

## 十四、其他重要事项

## 1、非货币性资产交换

## 2、债务重组

## 3、企业合并

## 4、租赁

## 5、期末发行在外的、可转换为股份的金融工具

## 6、以公允价值计量的资产和负债

单位：元

项目	期初金额	本期公允价值变动 损益	计入权益的累计公 允价值变动	本期计提的减值	期末金额
金融资产					
上述合计	0.00				0.00
金融负债	0.00				0.00

## 7、外币金融资产和外币金融负债

单位：元

项目	期初金额	本期公允价值变动 损益	计入权益的累计公 允价值变动	本期计提的减值	期末金额
金融资产					
金融资产小计	0.00	0.00	0.00	0.00	0.00
金融负债	0.00	0.00	0.00	0.00	0.00

## 8、年金计划主要内容及重大变化

## 9、其他

## 十五、母公司财务报表主要项目注释

## 1、应收账款

## (1) 应收账款

单位：元

种类	期末数				期初数			
	账面余额		坏账准备		账面余额		坏账准备	
	金额	比例 (%)	金额	比例 (%)	金额	比例 (%)	金额	比例 (%)
按组合计提坏账准备的应收账款								
按组合计提坏账准备的应收账款	6,504,300.37	100%	1,701,656.20	26.16%	33,434,615.25	100%	1,662,315.06	4.97%
组合小计	6,504,300.37	100%	1,701,656.20	26.16%	33,434,615.25	100%	1,662,315.06	4.97%
合计	6,504,300.37	--	1,701,656.20	--	33,434,615.25	--	1,662,315.06	--

应收账款种类的说明

期末单项金额重大并单项计提坏账准备的应收账款

 适用  不适用

组合中，采用账龄分析法计提坏账准备的应收账款

 适用  不适用

单位：元

账龄	期末数			期初数		
	账面余额		坏账准备	账面余额		坏账准备
	金额	比例 (%)		金额	比例 (%)	
1 年以内						
其中：	--	--	--	--	--	--
1-6 个月（含 6 个月）	4,771,202.79	73.35%		31,701,517.67	94.82%	
6-12 个月						
1 年以内小计	4,771,202.79	73.35%		31,701,517.67	94.82%	
2 至 3 年				8,617.88	0.03%	2,585.36

3 至 4 年	8,617.88	0.13%	4,308.94	129,500.00	0.38%	64,750.00
4 至 5 年	129,500.00	1.99%	102,367.56			
5 年以上	1,594,979.70	24.52%	1,594,979.70	1,594,979.70	4.77%	1,594,979.70
合计	6,504,300.37	--	1,701,656.20	33,434,615.25	--	1,662,315.06

组合中，采用余额百分比法计提坏账准备的应收账款

适用  不适用

组合中，采用其他方法计提坏账准备的应收账款

适用  不适用

期末单项金额虽不重大但单项计提坏账准备的应收账款

适用  不适用

## (2) 本报告期转回或收回的应收账款情况

单位：元

应收账款内容	转回或收回原因	确定原坏账准备的依据	转回或收回前累计已计提坏账准备金额	转回或收回金额
--------	---------	------------	-------------------	---------

期末单项金额重大或虽不重大但单独进行减值测试的应收账款坏账准备计提

单位：元

应收账款内容	账面余额	坏账金额	计提比例 (%)	理由
--------	------	------	----------	----

单项金额不重大但按信用风险特征组合后该组合的风险较大的应收账款的说明

## (3) 本报告期实际核销的应收账款情况

单位：元

单位名称	应收账款性质	核销时间	核销金额	核销原因	是否因关联交易产生
------	--------	------	------	------	-----------

应收账款核销说明

## (4) 本报告期应收账款中持有公司 5% (含 5%) 以上表决权股份的股东单位情况

单位：元

单位名称	期末数		期初数	
	账面余额	计提坏账金额	账面余额	计提坏账金额

## (5) 金额较大的其他的应收账款的性质或内容

## (6) 应收账款中金额前五名单位情况

单位：元

单位名称	与本公司关系	金额	年限	占应收账款总额的比例
------	--------	----	----	------------



				(%)
第一名	合营公司	1,195,573.72	6 个月内	18.38%
第二名	无关联关系	1,137,477.44	6 个月内	17.49%
第三名	无关联关系	1,114,174.74	5 年以上	17.13%
第四名	无关联关系	415,437.92	5 年以上	6.39%
第五名	无关联关系	473,539.96	6 个月内	7.28%
合计	--	4,336,203.78	--	66.67%

## (7) 应收关联方账款情况

单位：元

单位名称	与本公司关系	金额	占应收账款总额的比例(%)
株洲建设雅马哈摩托车有限公司	合营公司	1,195,573.72	18.38%
合计	--	1,195,573.72	18.38%

## (8)

不符合终止确认条件的应收账款的转移金额为元。

## (9) 以应收款项为标的资产进行资产证券化的，需简要说明相关交易安排

## 2、其他应收款

## (1) 其他应收款

单位：元

种类	期末数				期初数			
	账面余额		坏账准备		账面余额		坏账准备	
	金额	比例 (%)	金额	比例 (%)	金额	比例 (%)	金额	比例 (%)
按组合计提坏账准备的其他应收款								
按组合计提坏账准备的其他应收款	213,234,414.42	100%	4,354,854.59	2.04%	64,560,764.67	100%	4,304,144.20	6.67%
组合小计	213,234,414.42	100%	4,354,854.59	2.04%	64,560,764.67	100%	4,304,144.20	6.67%
合计	213,234,414.42	--	4,354,854.59	--	64,560,764.67	--	4,304,144.20	--

其他应收款种类的说明

期末单项金额重大并单项计提坏账准备的其他应收款

适用  不适用

组合中，采用账龄分析法计提坏账准备的其他应收款

√ 适用 □ 不适用

单位：元

账龄	期末数			期初数		
	账面余额		坏账准备	账面余额		坏账准备
	金额	比例 (%)		金额	比例 (%)	
1 年以内						
其中：	--	--	--	--	--	--
1-6 个月（含 6 个月）	207,610,852.08	97.36%		59,462,453.81	92.11%	
6-12 个月	1,139,353.75	0.53%	56,967.69	38,362.99	0.06%	1,918.15
1 年以内小计	208,750,205.83	97.89%	56,967.69	59,500,816.80	92.17%	1,918.15
1 至 2 年				841,913.13	1.3%	84,191.31
2 至 3 年	266,173.85	0.12%	79,852.16			
5 年以上	4,218,034.74	1.98%	4,218,034.74	4,218,034.74	6.53%	4,218,034.74
合计	213,234,414.42	--	4,354,854.59	64,560,764.67	--	4,304,144.20

组合中，采用余额百分比法计提坏账准备的其他应收款

□ 适用 √ 不适用

组合中，采用其他方法计提坏账准备的其他应收款

□ 适用 √ 不适用

期末单项金额虽不重大但单项计提坏账准备的其他应收款

□ 适用 √ 不适用

## (2) 本报告期转回或收回的其他应收款情况

单位：元

其他应收款内容	转回或收回原因	确定原坏账准备的依据	转回或收回前累计已计提坏账准备金额	转回或收回金额

期末单项金额重大或虽不重大但单独进行减值测试的其他应收账款坏账准备计提

单位：元

应收账款内容	账面余额	坏账金额	计提比例 (%)	理由

单项金额不重大但按信用风险特征组合后该组合的风险较大的其他应收款的说明

## (3) 本报告期实际核销的其他应收款情况

单位：元

单位名称	其他应收款性质	核销时间	核销金额	核销原因	是否因关联交易产生

其他应收款核销说明

**(4) 本报告期其他应收款中持有公司 5%（含 5%）以上表决权股份的股东单位情况**

单位：元

单位名称	期末数		期初数	
	账面余额	计提坏账金额	账面余额	计提坏账金额

**(5) 金额较大的其他应收款的性质或内容****(6) 其他应收款金额前五名单位情况**

单位：元

单位名称	与本公司关系	金额	年限	占其他应收款总额的比例(%)
重庆建设销售有限责任公司	子公司	195,768,549.05	1 年以内	91.81%
深圳建设摩托车有限公司	其他	3,013,664.00	5 年以上	1.41%
上海建设摩托车有限责任公司	子公司	1,685,372.91	1 年以内	0.79%
上海雅马哈建设摩托车销售有限公司	无关联关系	995,019.66	1 年以内	0.47%
宁波建设重庆办事处	其他	692,035.31	5 年以上	0.32%
合计	--	202,154,640.93	--	94.8%

**(7) 其他应收关联方账款情况**

单位：元

单位名称	与本公司关系	金额	占其他应收款总额的比例(%)
重庆建设销售有限责任公司	子公司	195,768,549.05	91.81%
上海建设摩托车有限责任公司	子公司	1,685,372.91	0.79%
合计	--	197,453,921.96	92.6%

**(8)**

不符合终止确认条件的其他应收款项的转移金额为元。

(9) 以其他应收款项为标的资产进行资产证券化的，需简要说明相关交易安排

### 3、长期股权投资

单位：元

被投资单位	核算方法	投资成本	期初余额	增减变动	期末余额	在被投资单位持股比例(%)	在被投资单位表决权比例(%)	在被投资单位持股比例与表决权比例不一致的说明	减值准备	本期计提减值准备	本期现金红利
重庆建设雅马哈摩托车有限公司	权益法	154,699,622.03	311,387,759.56	1,542,481.56	312,930,241.12	50%	50%			15,000,000.00	
株州建设雅马哈摩托车有限公司	权益法	215,710,320.08	269,627,961.66	7,728,804.30	277,356,765.96	50%	50%			14,000,000.00	
重庆平山泰凯化油器有限公司	权益法	67,316,539.87	79,585,647.42	859,817.31	80,445,464.73	49%	49%			1,470,000.00	
重庆通盛建设工业有限公司	权益法	3,000,000.00	2,959,154.47	-879,566.24	2,079,588.23	30%	30%				
重庆南方摩托车技术研发有限公司	权益法	20,000,000.00	20,000,000.00	-3,570,269.85	16,429,730.15	23.53%	23.53%				
重庆建设摩托车经销有限公司	成本法	225,000.00	225,000.00		225,000.00	45%	100%				
重庆建设销售有限责任公司	成本法	12,000,000.00	12,000,000.00		12,000,000.00	100%	100%				
重庆北方建设进出口贸易有限责任公司	成本法	57,443,527.88	57,443,527.88		57,443,527.88	95.14%	100%				

上海建设摩托车有限责任公司	成本法	8,160,000.00	8,976,000.00	-408,000.00	8,568,000.00	51%	51%				
重庆建设车用空调器有限责任公司	成本法	70,000,000.00	70,000,000.00		70,000,000.00	43.75%	100%				
宁波建设摩托车制造有限责任公司	成本法	8,160,000.00	1,140,915.04		1,140,915.04	51%	51%		1,140,915.04		
合计	--	616,715,009.86	833,345,966.03	5,273,267.08	838,619,233.11	--	--	--	1,140,915.04	30,470,000.00	

## 长期股权投资的说明

(1) 公司直接持有重庆建设摩托车经销有限公司45%股份，通过子公司重庆建设销售有限责任公司间接持有55%股份，持有重庆建设摩托车经销有限公司表决权比例100%；

(2) 公司直接持有重庆北方建设进出口贸易有限责任公司95.14%股份，通过子公司重庆建设销售有限责任公司间接持有4.86%股份，持有重庆北方建设进出口贸易有限责任公司表决权比例100%；

(3) 公司直接持有重庆建设车用空调器有限责任公司43.75%股份，通过子公司重庆北方建设进出口贸易有限责任公司间接持有18.75%股份，通过子公司重庆建设销售有限责任公司间接持有37.50%股份持有重庆建设车用空调器有限责任公司表决权比例100%；

(4) 根据被投资单位重庆南方摩托车技术研发有限公司（以下简称“研发公司”）修订后公司章程及股东会决议，研发公司注册资本由16000万元变更为8500万元，研发公司原大股东南方集团让渡其认缴的分期到位股权份额，各股东以实际出资额享有研发公司表决权，本公司持股比例由原16.67%上升至23.5294%，本公司对研发公司的财务和经营决策有参与决策权力，能够对被投资单位施加重大影响，本期对其长期股权投资改按权益法核算。

## 4、营业收入和营业成本

## (1) 营业收入

单位：元

项目	本期发生额	上期发生额
主营业务收入	1,007,004,631.75	1,030,530,364.01
其他业务收入	552,238,191.86	852,744,923.94
合计	1,559,242,823.61	1,883,275,287.95
营业成本	1,443,415,205.50	1,847,453,206.58

## (2) 主营业务（分行业）

单位：元

行业名称	本期发生额		上期发生额	
	营业收入	营业成本	营业收入	营业成本
工业	1,007,004,631.75	959,279,713.15	1,030,530,364.01	1,010,074,165.18
合计	1,007,004,631.75	959,279,713.15	1,030,530,364.01	1,010,074,165.18

## (3) 主营业务（分产品）

单位：元

产品名称	本期发生额		上期发生额	
	营业收入	营业成本	营业收入	营业成本
摩托车及配件	1,007,004,631.75	959,279,713.15	1,030,530,364.01	1,010,074,165.18
合计	1,007,004,631.75	959,279,713.15	1,030,530,364.01	1,010,074,165.18

## (4) 主营业务（分地区）

单位：元

地区名称	本期发生额		上期发生额	
	营业收入	营业成本	营业收入	营业成本
国内销售小计	868,401,102.23	849,475,059.32	844,056,271.93	837,516,534.57
国外销售小计	138,603,529.52	109,804,653.83	186,474,092.08	172,557,630.61
合计	1,007,004,631.75	959,279,713.15	1,030,530,364.01	1,010,074,165.18

## (5) 公司来自前五名客户的营业收入情况

单位：元

客户名称	营业收入总额	占公司全部营业收入的比例(%)
摩托车及配件	653,450,851.32	41.91%
合计	653,450,851.32	41.91%

营业收入的说明

## 5、投资收益

## (1) 投资收益明细

单位：元

项目	本期发生额	上期发生额
权益法核算的长期股权投资收益	38,767,736.11	44,103,877.81
其他	-408,000.00	-1,006,809.66
合计	38,359,736.11	43,097,068.15

## (2) 按成本法核算的长期股权投资收益

单位：元

被投资单位	本期发生额	上期发生额	本期比上期增减变动的原因
-------	-------	-------	--------------

## (3) 按权益法核算的长期股权投资收益

单位：元

被投资单位	本期发生额	上期发生额	本期比上期增减变动的原因
重庆平山泰凯化油器有限公司	2,320,017.31	2,114,508.36	
重庆建设雅马哈摩托车有限公司	16,542,481.56	28,562,156.85	
株洲建设雅马哈摩托车有限公司	21,728,804.30	13,662,387.69	
重庆通盛建设工业有限公司	-879,566.24	-235,175.09	
重庆南方摩托车技术研发有限公司	-944,000.82		
合计	38,767,736.11	44,103,877.81	--

投资收益的说明

公司本期不存在投资收益汇回有重大限制的情况。

## 6、现金流量表补充资料

单位：元

补充资料	本期金额	上期金额
1. 将净利润调节为经营活动现金流量：	--	--
净利润	7,494,483.42	-147,355,440.23
加：资产减值准备	90,051.53	-1,675,191.83
固定资产折旧、油气资产折耗、生产性生物资产折旧	48,245,079.16	48,561,825.65
无形资产摊销	12,843,745.80	10,305,051.97
长期待摊费用摊销	2,739,209.37	2,501,958.30
处置固定资产、无形资产和其他长期资产的损失（收益以“—”号填列）	-24,585,876.69	8,938.40
财务费用（收益以“—”号填列）	66,724,969.41	69,264,848.82
投资损失（收益以“—”号填列）	-38,359,736.11	-43,097,068.15

存货的减少（增加以“-”号填列）	-4,040,695.17	-6,709,755.12
经营性应收项目的减少（增加以“-”号填列）	32,426,565.18	67,775,628.96
经营性应付项目的增加（减少以“-”号填列）	-62,319,754.20	74,426,692.51
经营活动产生的现金流量净额	41,258,041.70	74,007,489.28
2. 不涉及现金收支的重大投资和筹资活动：	--	--
3. 现金及现金等价物净变动情况：	--	--
现金的期末余额	148,232,292.69	51,835,684.99
减：现金的期初余额	51,835,684.99	92,026,931.24
现金及现金等价物净增加额	96,396,607.70	-40,191,246.25

## 7、反向购买下以评估值入账的资产、负债情况

反向购买下以公允价值入账的资产、负债情况

单位：元

项目	公允价值	确定公允价值方法	公允价值计算过程	原账面价值
----	------	----------	----------	-------

反向购买形成长期股权投资的情况

单位：元

项目	反向购买形成的长期股权投资金额	长期股权投资计算过程
----	-----------------	------------

## 十六、补充资料

### 1、当期非经常性损益明细表

单位：元

项目	金额	说明
非流动资产处置损益（包括已计提资产减值准备的冲销部分）	59,607,568.30	
计入当期损益的政府补助（与企业业务密切相关，按照国家统一标准定额或定量享受的政府补助除外）	49,942,210.00	
除上述各项之外的其他营业外收入和支出	1,450,995.27	
减：所得税影响额	-2,052.06	
少数股东权益影响额（税后）	-3,016.52	
合计	111,005,842.15	--

计入当期损益的政府补助为经常性损益项目，应说明逐项披露认定理由。

适用  不适用



## 2、境内外会计准则下会计数据差异

### (1) 同时按照国际会计准则与按照中国会计准则披露的财务报告中净利润和净资产差异情况

单位：元

	归属于上市公司股东的净利润		归属于上市公司股东的净资产	
	本期数	上期数	期末数	期初数
按中国会计准则	12,057,417.49	-143,723,842.47	151,383,199.55	142,442,251.09
按国际会计准则调整的项目及金额				

### (2) 同时按照境外会计准则与按照中国会计准则披露的财务报告中净利润和净资产差异情况

单位：元

	归属于上市公司股东的净利润		归属于上市公司股东的净资产	
	本期数	上期数	期末数	期初数
按中国会计准则	12,057,417.49	-143,723,842.47	151,383,199.55	142,442,251.09
按境外会计准则调整的项目及金额				

### (3) 境内外会计准则下会计数据差异原因说明

## 3、净资产收益率及每股收益

单位：元

报告期利润	加权平均净资产收益率 (%)	每股收益	
		基本每股收益	稀释每股收益
归属于公司普通股股东的净利润	8.13%	0.101	0.101
扣除非经常性损益后归属于公司普通股股东的净利润	-66.72%	-0.829	-0.829

## 4、公司主要会计报表项目的异常情况及原因的说明

财务报表数据占公司报表日资产总额5%（含5%）或报告期营业收入总额5%（含5%），且变动幅度达10%（含10%）以上项目分析：

报表项目	期末余额（或本期金额）	年初余额（或上期金额）	变动比率	变动原因
货币资金	388,314,602.28	456,794,093.39	-14.99%	说明（1）
短期借款	896,805,047.85	756,115,520.89	18.61%	说明（2）
资本公积	960,515,317.59	602,880,517.59	59.32%	说明（3）
销售费用	106,469,132.36	127,944,188.12	-16.78%	说明（4）
营业外收入	111,961,580.72	3,902,269.01	2769.14%	说明（5）

说明：

- (1) 货币资金下降的主要原因：票据保证金下降所致；
- (2) 短期借款增加的主要原因：新增商业承兑汇票贴现以及国内信用证议付增加12,800万元；
- (3) 资本公积增长主要原因：公司本期按4：1的比例对全体股东进行缩股，注册资本由47,750万元减少至11,937.50万元，减少注册资本转入导致资本公积增加35,812.50元；
- (4) 销售费用下降主要原因：国内市场经销摩托车业务下滑，相关变动销售费用下降所致；鉴于摩托车市场业绩变动的原因，公司近年逐渐对销售公司、进出口公司进行机构调整，缩减人员等，导致销售费用相应项目减少；
- (5) 营业外收入增长的主要原因：2013年处置储备土地及附属建筑物，增加处置收益5,964.68万元；收到重庆市巴南区财政局、重庆市九龙坡区财政局扶持资金4,699.19万元；

## 第十一节 备查文件目录

- 一、载有董事长亲笔签名的年度报告文本。
- 二、载有公司负责人、主管会计工作负责人、会计主管人员签名并盖章的财务报表。
- 三、载有会计师事务所盖章、注册会计师签名并盖章的审计报告原件（信会师报字[2014]第710728号）。
- 四、报告期内在中国证监会指定信息披露载体上公开披露过的所有公司文件的正本及公告的原稿。
- 五、关于对重庆建设摩托车股份有限公司控股股东及其他关联方占用资金情况的专项审计说明（信会师报字[2014]第710725号）。
- 六、重庆建设摩托车股份有限公司2012年度内部控制审计报告（信会师报字[2014]第710727号）。
- 七、关于涉及财务公司关联存贷款等金融业务的专项说明（信会师报字[2014]第710726号）

重庆建设摩托车股份有限公司

董事长：李华光

二〇一四年四月二十六日