



浙江康盛股份有限公司

2013 年度报告

2014 年 04 月

第一节 重要提示、目录和释义

本公司董事会、监事会及董事、监事、高级管理人员保证年度报告内容的真实、准确、完整，不存在虚假记载、误导性陈述或重大遗漏，并承担个别和连带的法律责任。

所有董事均已出席了审议本报告的董事会会议。

公司经本次董事会审议通过的利润分配预案为：以 2013 年 12 月 31 日的公司总股本为基数，向全体股东每 10 股派发现金红利 0.00 元（含税），送红股 0 股（含税），不以公积金转增股本。

公司负责人陈汉康、主管会计工作负责人周景春及会计机构负责人(会计主管人员)高翔声明：保证年度报告中财务报告的真实、准确、完整。

目录

第一节 重要提示、目录和释义	2
第二节 公司简介.....	6
第三节 会计数据和财务指标摘要	8
第四节 董事会报告.....	10
第五节 重要事项.....	32
第六节 股份变动及股东情况	41
第七节 董事、监事、高级管理人员和员工情况	46
第八节 公司治理.....	53
第九节 内部控制.....	58
第十节 财务报告.....	60
第十一节 备查文件目录	162

释义

释义项	指	释义内容
公司、本公司、康盛股份	指	浙江康盛股份有限公司
控股股东、实际控制人	指	陈汉康先生
证监会/中国证监会	指	中国证券监督管理委员会
交易所/深交所	指	深圳证券交易所
保荐机构	指	国金证券股份有限公司
会计师	指	原名天健会计师事务所有限公司，现名天健会计师事务所（特殊普通合伙）
元、万元	指	人民币元、人民币万元
公司章程	指	浙江康盛股份有限公司章程
《公司法》	指	《中华人民共和国公司法》
《证券法》	指	《中华人民共和国证券法》
报告期	指	2013 年度
股东大会	指	浙江康盛股份有限公司股东大会
董事会	指	浙江康盛股份有限公司董事会
监事会	指	浙江康盛股份有限公司监事会
江苏康盛	指	江苏康盛管业有限公司
徐州康盛	指	徐州康盛制冷配件有限公司
新乡制冷	指	新乡康盛制冷配件有限公司
新乡管业	指	新乡康盛管业有限公司
伟业公司	指	浙江康盛伟业汽车零部件制造有限公司
邦迪公司	指	浙江康盛邦迪管路制品有限公司
安徽康盛	指	安徽康盛管业有限公司
六安康盛	指	六安康盛管业有限责任公司
康盛小额贷款公司	指	杭州千岛湖康盛小额贷款股份有限公司
村镇银行	指	浙江淳安建信村镇银行有限责任公司

重大风险提示

公司在本年度报告第四节董事会报告中关于公司未来发展的讨论与分析中，描述了可能面临的挑战和存在的行业风险，敬请查阅。本年度报告涉及未来计划等前瞻性陈述，不构成公司对投资者的实质承诺，请投资者注意投资风险。

第二节 公司简介

一、公司信息

股票简称	康盛股份	股票代码	002418
股票上市证券交易所	深圳证券交易所		
公司的中文名称	浙江康盛股份有限公司		
公司的中文简称	康盛股份		
公司的外文名称（如有）	ZHE JIANG KANGSHENG CO.,LTD.		
公司的外文名称缩写（如有）	KASUN		
公司的法定代表人	陈汉康		
注册地址	浙江省淳安县千岛湖镇康盛路 268 号		
注册地址的邮政编码	311700		
办公地址	浙江省淳安县千岛湖镇康盛路 268 号		
办公地址的邮政编码	311700		
公司网址	http://www.kasun.cn		
电子信箱	ksgf@kasun.cn		

二、联系人和联系方式

	董事会秘书	证券事务代表
姓名	鲁旭波	廖娟娟
联系地址	浙江省淳安县千岛湖镇康盛路 268 号	浙江省淳安县千岛湖镇康盛路 268 号
电话	0571-64837208	0571-64836953
传真	0571-64836953	0571-64836953
电子信箱	xubolu@yeah.net	liaojuanjuan002418@163.com

三、信息披露及备置地点

公司选定的信息披露报纸的名称	《证券时报》、《证券日报》
登载年度报告的中国证监会指定网站的网址	http://www.cninfo.com.cn
公司年度报告备置地点	浙江省淳安县千岛湖镇康盛路 268 号董事会秘书办公室（证券事务部）

四、注册变更情况

	注册登记日期	注册登记地点	企业法人营业执照 注册号	税务登记号码	组织机构代码
首次注册	2002 年 11 月 26 日	杭州市工商行政管理局 淳安分局	3301272001162	33012774507862X	74507862-X
报告期末注册	2012 年 08 月 22 日	浙江省工商行政管 理局	330000000000265	33012774507862X	74507862-X
公司上市以来主营业务的变化情况（如有）	无变更				
历次控股股东的变更情况（如有）	无变更				

五、其他有关资料

公司聘请的会计师事务所

会计师事务所名称	天健会计师事务所（特殊普通合伙）
会计师事务所办公地址	浙江省杭州市西溪路 128 号新湖商务大厦 6-10 层
签字会计师姓名	孙文军、沈云强

公司聘请的报告期内履行持续督导职责的保荐机构

适用 不适用

公司聘请的报告期内履行持续督导职责的财务顾问

适用 不适用

第三节 会计数据和财务指标摘要

一、主要会计数据和财务指标

公司是否因会计政策变更及会计差错更正等追溯调整或重述以前年度会计数据

是 否

	2013 年	2012 年	本年比上年增减(%)	2011 年
营业收入（元）	1,472,681,059.64	1,331,915,562.22	10.57%	1,135,072,185.20
归属于上市公司股东的净利润（元）	14,674,957.36	56,385,566.94	-73.97%	78,362,456.19
归属于上市公司股东的扣除非经常性损益的净利润（元）	-4,428,726.06	47,519,182.28	-109.32%	38,904,099.60
经营活动产生的现金流量净额（元）	76,496,153.61	-25,490,696.49	400.09%	679,996.68
基本每股收益（元/股）	0.06	0.25	-76%	0.34
稀释每股收益（元/股）	0.06	0.25	-76%	0.34
加权平均净资产收益率（%）	1.28%	4.98%	-3.7%	7.2%
	2013 年末	2012 年末	本年末比上年末增减(%)	2011 年末
总资产（元）	2,271,246,251.74	2,129,151,112.45	6.67%	1,875,873,500.92
归属于上市公司股东的净资产（元）	1,155,098,180.42	1,149,363,935.45	0.5%	1,117,543,024.71

二、境内外会计准则下会计数据差异

1、同时按照国际会计准则与按中国会计准则披露的财务报告中净利润和净资产差异情况

单位：元

	归属于上市公司股东的净利润		归属于上市公司股东的净资产	
	本期数	上期数	期末数	期初数
按中国会计准则	14,674,957.36	56,385,566.94	1,155,098,180.42	1,149,363,935.45
按国际会计准则调整的项目及金额				

2、同时按照境外会计准则与按中国会计准则披露的财务报告中净利润和净资产差异情况

单位：元

	归属于上市公司股东的净利润		归属于上市公司股东的净资产	
	本期数	上期数	期末数	期初数
按中国会计准则	14,674,957.36	56,385,566.94	1,155,098,180.42	1,149,363,935.45
按境外会计准则调整的项目及金额				

3、境内外会计准则下会计数据差异原因说明

不适用

三、非经常性损益项目及金额

单位：元

项目	2013 年金额	2012 年金额	2011 年金额	说明
非流动资产处置损益（包括已计提资产减值准备的冲销部分）	-191,901.95	-117,537.94	260,751.16	
计入当期损益的政府补助（与企业业务密切相关，按照国家统一标准定额或定量享受的政府补助除外）	26,589,259.63	11,157,563.08	47,061,598.90	
企业取得子公司、联营企业及合营企业的投资成本小于取得投资时应享有被投资单位可辨认净资产公允价值产生的收益		1,095,164.06		
除同公司正常经营业务相关的有效套期保值业务外，持有交易性金融资产、交易性金融负债产生的公允价值变动损益，以及处置交易性金融资产、交易性金融负债和可供出售金融资产取得的投资收益	1,302,131.34	365,698.78	1,577,038.82	
除上述各项之外的其他营业外收入和支出	-2,782,178.42	-1,512,046.42	-974,996.19	
减：所得税影响额	5,422,922.04	1,968,253.17	8,339,104.77	
少数股东权益影响额（税后）	390,705.14	154,203.73	126,931.33	
合计	19,103,683.42	8,866,384.66	39,458,356.59	--

对公司根据《公开发行证券的公司信息披露解释性公告第 1 号——非经常性损益》定义界定的非经常性损益项目，以及把《公开发行证券的公司信息披露解释性公告第 1 号——非经常性损益》中列举的非经常性损益项目界定为经常性损益的项目，应说明原因

适用 不适用

第四节 董事会报告

一、概述

（一）报告期内总体经营情况

2013年，受到美国经济全面复苏及欧洲改革的影响，世界经济尽管步履蹒跚，整体却呈现好转态势。国内经济方面，随着改革的推进，经济结构调整初显成效，GDP的增长质量逐步提升，但新的经济增长点尚未出现，增长动力稍显不足，经济持续下行的压力依然存在。在上述宏观形势下，伴随刺激政策的退出，家电行业基本告别政策市，重归市场调节，加之房地产调控政策的延续，市场需求大幅增长的局面短期内不太可能重演。但在充分竞争中成长起来的家电行业把握住了消费升级的历史机遇，产业升级初见成效，家电行业尤其是白电行业呈现产销回升态势，总体表现平稳。面对复杂的国内外经济形势以及行业需求温和增长的大背景，公司贯彻“聚焦成果、突出绩效”的经营方针，以降本增效为核心，培育项目为主线，同时做好市场开发和维护工作，为公司后续稳健持续发展奠定了基础。

报告期内，公司实现营业收入147,268.11万元，同比增长10.57%。由于公司募集资金投资项目投入后导致公司固定资产折旧在内的固定费用以及财务费用等期间费用快速上涨，而产能尚未充分发挥，致公司2013年度营业利润下滑较大，全年实现营业利润-782.40万元，同比下降114.95%，全年实现归属于上市公司股东的净利润1,467.50万元，同比下降73.97%。

报告期末，公司资产总额227,124.63万元，比上年同期增长6.67%；归属于上市公司股东的所有者权益115,509.82万元，比上年同期增长0.50%；每股净资产为5.05元，比上年同期增长0.50%。

（二）报告期内重点工作完成情况

1、全面开展降本增效

2013年年初，公司根据新项目固定资产大量投入、期间费用快速增长所带来的盈利压力问题，提出将“降本增效”作为公司2013年度的核心工作。报告期内，通过在全公司范围内，尤其是在公司拥有优势的传统钢制管路业务领域开展降本增效工作，提升了各项管理工作水平，在继续改善产品质量、满足客户需求的同时，降低了制造经营成本，提高了人均效率，为提升盈利空间创造了条件。

2、技术研发及工艺创新

报告期内，公司继续坚持对技术研发及工艺创新的投入力度，自主创新能力不断增强。技术研发方面，为进一步规范知识产权管理工作，研发中心成立了知识产权管理办公室，建立起一套系统而完整的知识产权管理制度和工作体系。研发中心根据市场客户需求，结合公司技术工艺路线，于2013年伊始新立研发项目13个。报告期内，公司新增受理专利15项，新增授权专利13项；截至报告期末，累计拥有有效专利共计82项，其中发明专利10项，实用新型专利58项，外观专利14项。工艺创新方面，公司扎实推进精益生产管理和技术改造，报告期内，公司“十管线退火项目”、“钢管内表面清洗项目”、“空调连接管热缩管热收缩工艺改进”、“铝管挤压线冷却系统和氧化系统改造”等共计20项工艺技改项目顺利推进，在控制产品成本，提升强化质量管理，实现精益生产、节能降耗、降低成本方面实现了预期目标。

3、重点项目建设进展

报告期内，公司投入募集资金总额2,675.15万元；截至报告期末，公司各个募集资金投资项目均已竣工投产，累计募集资金投入65,272.17万元，募集资金利用率达98.00%。虽然尚未实现预期效益，但在公司的积极培育下，各募集资金投资项目在2013年发展迅速，其中钢制冰箱管路系统节能降耗技术改造项目于2013年11月顺利建设完成，并且通过对项目实施方案和细节进行优化、严格把控采购成本，取得节余募集资金246万元和实现效益94万元的双成果；年产3万吨冰箱冷柜用钢管项目也已实现年产2.2万吨冰箱冷柜用钢管的生产能力，接近目标产能。2014年，继续提升公司各募投项目的成熟度，尽快实现新项目的预期效益将是公司的工作重点。

非募投重点项目方面，公司投资建设的“安徽六安制冷配件产业园区”项目一期工程于2012年5月动工，目前基本完成一期的厂房及相关附属设施建设。未来，公司将根据项目实施的外部环境的变化和公司资金安排来调整项目节奏，以达到效益最大化。

4、继续强化主业，积极谋求多元化发展

报告期内，经公司第三届董事会2013年度第一次临时会议审议通过，公司拟以自有资金增资方式，分阶段收购青岛海尔数码智能科技有限公司蒸发器、冷凝器业务。本次投资的完成，将快速提升公司现有“两器”业务规模，进一步优化公司产品结构，巩固公司在钢制管路市场的龙头地位，同时进一步密切与海尔的战略合作伙伴关系，继续拓宽向海尔方的销售渠道和业务容量。

报告期内，公司继续强化战略管理，在坚持做好主业的前提下，积极谋求多元化发展之路，适度开展多元化投资。在金融投资领域，根据康盛小额贷款公司实际发展需求，在对其进行充分的投资收益评估后，公司以自有资金2,100万元对其进行增资，逐步、稳健提升投资额度和规模，促进以小贷公司为代表各金融投资实体的做大做强。

5、人力资源和企业文化建设

报告期内，依托康盛学院的平台和资源，公司的人才培育和人力资源建设工作有了长足进步，基本实现了中层骨干内部培育的良性循环。2013年度继首届中层轮训班顺利结业后，第二届中层轮训班顺利开班，同时学院还完成了精益生产、六西格玛、6S管理、职业核心能力、质量管理、采购谈判、绩效管理等各类课程培训，完成了公司对管理干部提出的每年不低于30课时的培训要求。

报告期内，公司内刊《康盛人报》共计出版12期，发放范围覆盖管理层及集团全体员工，在公司管理层、中层干部与员工之间，员工与员工之间搭建沟通平台，在精神传达、文化宣传方面卓有成效。2013年7月建成开放的公司展厅，成为展示康盛形象、宣传企业文化的重要平台，获得省市各级领导、客户及广大员工的高度好评。2013年10月，公司第二届企业文化节成功举办，文化节涵盖员工培训、运动会、文艺汇演、书画摄影、技能比武五大项目，丰富了广大员工的文体生活。

二、主营业务分析

1、概述

公司经营范围为：内螺纹钢管、精密铜管、钢管、铝管、冷轧钢带、铜带、冰箱、冷柜、空调金属管路配件的加工、销售；经营进出口业务。报告期内公司主营业务收入、主营业务利润主要来自于制冷钢管、钢制配件、制冷铝管和铝制配件。本报告期公司的利润构成及利润来源未发生重大变化。

报告期内，实现营业收入147,268.11万元，同比增长10.57%；营业成本125,151.84万元，同比增长16.25%；费用22,681.04万元，同比增长18.32%；研发投入3,475.55万元，同比下降8.95%；现金及现金等价物净增加额同比增长154.82%。

公司回顾总结前期披露的发展战略和经营计划在报告期内的进展情况

面对2013年激烈的市场竞争环境，公司按照年初制定的“聚焦成果，突出绩效”的经营方针，结合市场实际情况开展工作，持续加强生产、质量、销售、安全、环保等管理，在开展降本增效、拓展潜力市场、培育募投项目、维护市场份额等重点方面取得了一定成效，公司销售额继续实现稳步增长，国际业务日趋成熟。但由于公司募投项目投入后导致公司固定资产折旧在内的固定费用以及财务费用等期间费用快速上涨，而产能尚未充分发挥，致公司2013年度营业利润下滑较大。

公司实际经营业绩较曾公开披露过的本年度盈利预测低于或高于 20% 以上的差异原因

适用 不适用

2、收入

说明

单位：元

项目	2013年	2012年	同比增减（%）
主营业务收入	1,423,174,245.47	1,275,370,498.19	11.59%

其他业务收入	49,506,814.17	56,545,064.03	-12.45%
合计	1,472,681,059.64	1,331,915,562.22	10.57%

报告期内，公司主营业务收入同比增长11.59%，主要系随着产销规模的增长，制冷铜管在自用的基础上增加对外销售，同时开发了铜制配件产品市场并于当期形成销售收入。

公司实物销售收入是否大于劳务收入

是 否

行业分类	项目	2013 年	2012 年	同比增减 (%)
制冷钢管 (吨)	销售量	52,470	50,685	3.52%
	生产量	81,219	73,703	10.2%
	库存量	6,403.5	7,539.6	-15.07%
钢制配件 (万件)	销售量	5,216.53	5,701.26	-8.5%
	生产量	5,322	5,437.8	-2.13%
	库存量	580.39	474.92	22.21%
制冷铝管 (吨)	销售量	7,642	7,857	-2.74%
	生产量	9,196.1	11,266	-18.37%
	库存量	673.46	768.25	-12.34%
铝制配件 (万件)	销售量	688	818.03	-15.9%
	生产量	649.6	780.08	-16.73%
	库存量	89.71	128.11	-29.97%
制冷铜管 (吨)	销售量	3,660		
	生产量	5,572		
	库存量	280.75		
铜制配件 (万件)	销售量	935		
	生产量	1,046		
	库存量	111		
铝板 (吨)	销售量	1,093		
	生产量	1,802		
	库存量	56.98		

相关数据同比发生变动 30% 以上的原因说明

适用 不适用

公司重大的在手订单情况

适用 不适用

公司报告期内产品或服务发生重大变化或调整有关情况

适用 不适用

报告期内，制冷铜管、铜制配件、铝板产品产量规模逐步加大，并且逐步实现由自用向自用加外销的转变，因此，公司于2013年年初对产品分类进行了调整，产品分类由原来的四类（制冷管路、钢制配件、制冷铝管、铝制配件）调整为七类（制

冷钢管、钢制配件、制冷铝管、铝制配件、制冷铜管、铜制配件、铝板)。报告期内,公司制冷铜管、铜制配件、铝板三类新产品销售额占主营业务收入的比例分别为12.81%、3.91%、1.11%。

公司主要销售客户情况

前五名客户合计销售金额(元)	301,844,755.18
前五名客户合计销售金额占年度销售总额比例(%)	20.49%

公司前5大客户资料

√ 适用 □ 不适用

序号	客户名称	销售额(元)	占年度销售总额比例(%)
1	青岛海达瑞采购服务有限公司	73,206,838.93	4.97%
2	青岛海尔零部件采购有限公司	66,886,097.72	4.54%
3	青岛海达源采购服务有限公司	59,378,058.94	4.03%
4	合肥美菱股份有限公司	57,882,618.00	3.93%
5	江苏星星家电科技有限公司	44,491,141.59	3.02%
合计	—	301,844,755.18	20.49%

3、成本

行业分类

单位:元

行业分类	项目	2013年		2012年		同比增减(%)
		金额	占营业成本比重(%)	金额	占营业成本比重(%)	
通用设备制造业	成本	1,206,643,076.15	96.41%	1,023,398,960.07	95.06%	1.35%

产品分类

单位:元

产品分类	项目	2013年		2012年		同比增减(%)
		金额	占营业成本比重(%)	金额	占营业成本比重(%)	
制冷钢管	成本	349,964,766.26	27.96%	394,983,739.83	36.69%	-8.73%
钢制配件	成本	333,288,678.19	26.63%	318,363,233.57	29.57%	-2.94%
制冷铝管	成本	93,113,822.89	7.44%	148,653,073.32	13.81%	-6.37%
铝制配件	成本	184,031,580.78	14.7%	161,398,913.35	14.99%	-0.29%
制冷铜管	成本	173,562,184.87	13.87%			
铜制配件	成本	53,726,700.69	4.29%			
铝板	成本	18,955,342.47	1.51%			

说明

报告期内,公司对产品分类进行调整,新增制冷铜管、铜制配件、铝板三类产品,故此三类产品无上年同口径可比数据。

公司主要供应商情况

前五名供应商合计采购金额（元）	720,543,658.20
前五名供应商合计采购金额占年度采购总额比例（%）	71.16%

公司前 5 名供应商资料

√ 适用 □ 不适用

序号	供应商名称	采购额（元）	占年度采购总额比例（%）
1	上海华氏达钢铁物资有限公司	254,621,040.20	25.15%
2	杭州富春江冶炼有限公司	227,762,817.20	22.49%
3	上海浙冶物资有限公司	141,332,733.10	13.96%
4	申江集团有限公司	75,802,133.45	7.49%
5	烟台东海薄板有限公司	21,024,934.25	2.08%
合计	——	720,543,658.20	71.16%

4、费用

单位：元

项目	2013年	2012年	同比增减（%）
销售费用	59,522,377.07	51,870,291.45	14.75%
管理费用	96,166,411.36	85,466,173.70	12.52%
财务费用	71,121,566.36	54,353,097.78	30.85%
所得税费用	4,743,158.98	8,891,813.65	-46.66%

(1) 财务费用同比增长30.85%，主要原因为：①公司流动资金贷款规模增加致利息支出增加；②公司于2012年7月发行公司债券，本期支出债券利息780万元。

(2) 所得税费用同比减少46.66%，主要系公司本期利润总额下降所致。

5、研发支出

2013年度，公司一如既往地重视和支持技术研发工作，除延续2012年度的2个项目，公司根据市场客户需求，结合公司技术工艺路线，新立研发项目13项。公司本年度研发投入总额为3,475.55万元，占公司2013年度经审计净资产的3.00%，占营业收入的3.29%。

近三年公司研发投入金额及占营业收入的比例

	2013年	2012年	2011年
研发投入金额（元）	34,755,545.58	38,171,170.20	28,357,000.00
研发投入占营业收入比例（%）	3.29%	3.49%	3.75%

6、现金流

单位：元

项目	2013年	2012年	同比增减（%）
----	-------	-------	---------

经营活动现金流入小计	1,191,618,548.43	1,048,266,015.03	13.68%
经营活动现金流出小计	1,115,122,394.82	1,073,756,711.52	3.85%
经营活动产生的现金流量净额	76,496,153.61	-25,490,696.49	400.09%
投资活动现金流入小计	18,270,153.28	1,028,616.15	1,676.19%
投资活动现金流出小计	87,210,254.06	194,821,085.26	-55.24%
投资活动产生的现金流量净额	-68,940,100.78	-193,792,469.11	64.43%
筹资活动现金流入小计	902,984,762.30	1,198,860,000.00	-24.68%
筹资活动现金流出小计	847,131,212.33	1,089,682,279.13	-22.26%
筹资活动产生的现金流量净额	55,853,549.97	109,177,720.87	-48.84%
现金及现金等价物净增加额	60,570,304.27	-110,486,909.30	154.82%

相关数据同比发生变动 30% 以上的原因说明

√ 适用 □ 不适用

- (1) 经营活动产生的现金流量净额同比增加400.09%，主要系公司销售商品提供劳务收到的现金增加所致。
- (2) 投资活动现金流入小计同比增加1,676.19%，主要系江苏康盛募投项目退回购置土地款金额1,577万元所致。
- (3) 投资活动现金流出小计同比减少55.24%，主要系本期固定资产投资减少所致。
- (4) 投资活动产生的现金流量净额同比增加64.43%，主要系本期固定资产投资较上年同期减少所致。
- (5) 筹资活动产生的现金流量净额同比减少48.84%，主要系本期新增流动资金融资规模较上年同期减少所致。
- (6) 现金及现金等价物净增加额同比增加154.82%，主要系经营活动产生现金流增加、本期借款增加所致。

报告期内公司经营活动的现金流量与本年度净利润存在重大差异的原因说明

√ 适用 □ 不适用

公司2013年经营活动净现金流为7,649.62万元，净利润为1,430.06万元，两者相差6,219.55万元。本期资产减值准备、固定资产折旧、无形资产摊销等非付现成本费用合计7,376.79万元，是造成净利润与经营活动净现金流差额较大的主要原因。

三、主营业务构成情况

单位：元

	营业收入	营业成本	毛利率(%)	营业收入比上年同期增减(%)	营业成本比上年同期增减(%)	毛利率比上年同期增减(%)
分行业						
通用设备制造业	1,423,174,245.47	1,206,643,076.15	15.21%	11.59%	17.91%	-4.55%
分产品						
制冷钢管	438,131,121.67	349,964,766.26	20.12%	-13.07%	-11.4%	-1.51%
钢制配件	396,917,310.96	333,288,678.19	16.03%	1.32%	4.69%	-2.7%
制冷铝管	110,625,903.41	93,113,822.89	15.83%	-38.34%	-37.36%	-1.31%
铝制配件	223,864,970.13	184,031,580.78	17.79%	11.8%	14.02%	-1.6%

制冷铜管	182,255,785.86	173,562,184.87	4.77%			
铜制配件	55,640,742.22	53,726,700.69	3.44%			
铝板	15,738,411.22	18,955,342.47	-20.44%			
分地区						
国内	1,220,090,565.63	1,039,786,301.22	14.78%	11.77%	18.49%	-4.83%
国外	203,083,679.84	166,856,774.93	17.84%	10.54%	14.4%	-2.77%

公司主营业务数据统计口径在报告期发生调整的情况下，公司最近 1 年按报告期末口径调整后的主营业务数据

适用 不适用

四、资产、负债状况分析

1、资产项目重大变动情况

单位：元

	2013 年末		2012 年末		比重增减 (%)	重大变动说明
	金额	占总资产比例 (%)	金额	占总资产比例 (%)		
货币资金	170,496,794.73	7.51%	106,046,490.46	4.98%	2.53%	
应收账款	318,308,675.81	14.01%	293,782,424.77	13.8%	0.21%	
存货	280,410,762.22	12.35%	291,186,565.47	13.68%	-1.33%	
投资性房地产	7,541,398.64	0.33%	5,825,710.08	0.27%	0.06%	
长期股权投资	86,680,285.49	3.82%	56,046,420.26	2.63%	1.19%	
固定资产	1,021,300,673.21	44.97%	943,435,500.73	44.31%	0.66%	
在建工程	20,384,657.50	0.9%	80,815,954.04	3.8%	-2.9%	

2、负债项目重大变动情况

单位：元

	2013 年		2012 年		比重增减 (%)	重大变动说明
	金额	占总资产比例 (%)	金额	占总资产比例 (%)		
短期借款	686,213,445.26	30.21%	561,270,000.00	26.36%	3.85%	
长期借款	16,771,317.04	0.74%	0.00	0%	0.74%	

3、以公允价值计量的资产和负债

不适用

报告期内公司主要资产计量属性是否发生重大变化

是 否

五、核心竞争力分析

报告期内，公司的核心竞争力未发生重大变化。

1、行业规模优势

公司作为一家专业生产家电制冷管路件的上市公司，经过多年的发展和积累，在制冷钢管、制冷铝管、冰箱两器、铜铝连接管、平行流换热器等细分产品上具有较高的知名度，目前公司的制冷钢管市场占有率达到30%以上，其中冷凝管市场占有率达到50%以上，产销均位列行业首位，对下游企业有较强的议价能力。

2、技术领先优势

公司具备较强的研发能力，技术储备丰富。长年重视对技术研发的投入和自主创新能力的提高，拥有一支高素质的研发队伍，并积极与科研院所开展深度合作，是我国《冷拔精密单层焊接钢管》国家标准第一负责起草单位、《双层铜焊钢管》行业标准起草单位。截止目前拥有各类专利共计80余项，技术产业化比率较高。

3、商业模式优势

通过在家电产业基地及大型家电厂商周边设立分子公司为客户提供“零距离”优质服务是本公司一贯坚持的独特商业模式，目前公司已经建立了以浙江千岛湖和江苏睢宁为管材生产基地，各地共计三十家分子公司为部件加工及产品销售服务网络的生产经营格局，战略布局合理。较为成熟的网络布局 and 以服务为导向的营销模式为公司未来发展奠定了基础。

4、客户资源优势

公司拥有国内外稳定的客户资源，与包括海尔、海信、新飞、美菱、美的、伊莱克斯、西门子、惠尔普、LG等知名的家电企业和艾默生等专业制冷设备厂商均建立了长期稳定的战略合作关系。

5、材料替代领先优势

公司自成立以来就立足于制冷管路行业的深化发展，是行业材料替代的领先者，正积极推动合金铝材料在空凋制冷管路系统中的应用和推广。截至目前，公司已经成功完成家用空调、商用空调、汽车空调完整生产线布局，实现平行流管、铝圆管至微通道换热器等的产品全覆盖，不仅成为国内部分知名空调企业的独家供应商，而且快速拓展印度、巴西、北美等海外市场，由以往的产品供应商逐步成长为空调铝制管路成套解决方案提供商。

六、投资状况分析

1、对外股权投资情况

(1) 对外投资情况

不适用

(2) 持有金融企业股权情况

公司名称	公司类别	最初投资成本(元)	期初持股数量(股)	期初持股比例(%)	期末持股数量(股)	期末持股比例(%)	期末账面价值(元)	报告期损益(元)	会计核算科目	股份来源
淳安县农村信用合	其他	50,000.00	50,000	0.15%	50,000	0.15%	50,000.00	8,100.00	长期股权	自筹资金

作联社									投资	
杭州千岛湖康盛小额贷款股份有限公司	其他	63,000,000.00	42,000,000	30%	63,000,000	30%	63,000,000.00	7,149,055.23	长期股权投资	自筹资金
浙江淳安建信村镇银行有限责任公司	其他	8,000,000.00	8,000,000	8%	8,000,000	8%	8,000,000.00	0.00	长期股权投资	自筹资金
合计		71,050,000.00	50,050,000	--	71,050,000	--	71,050,000.00	7,157,155.23	--	--

(3) 证券投资情况

不适用

2、委托理财、衍生品投资和委托贷款情况

(1) 委托理财情况

不适用

(2) 衍生品投资情况

不适用

(3) 委托贷款情况

不适用

3、募集资金使用情况

(1) 募集资金总体使用情况

单位：万元

募集资金总额	66,602.62
报告期投入募集资金总额	2,675.15
已累计投入募集资金总额	65,272.17
报告期内变更用途的募集资金总额	0
累计变更用途的募集资金总额	0
累计变更用途的募集资金总额比例（%）	0%

募集资金总体使用情况说明

1、经中国证券监督管理委员会证监许可[2010]594 号文核准，并经深圳证券交易所同意，本公司由主承销商国金证券股份有限公司采用向社会公众公开发行方式发行人民币普通股（A 股）股票 3,600 万股，发行价为每股人民币 19.98 元，共计募集资金 719,280,000.00 元，扣除承销和保荐费用 42,560,400.00 元后的募集资金为 676,719,600.00 元，已由主承销商国金证券股份有限公司于 2010 年 5 月 24 日汇入本公司募集资金监管账户。另减除上网发行费、招股说明书印刷费、申报会计师费、律师费、评估费等与发行权益性证券直接相关的新增外部费用 10,693,399.31 元后，公司本次募集资金净额为 666,026,200.69 元。上述募集资金到位情况业经天健会计师事务所有限公司验证，并由其出具《验资报告》（天健验[2010]136 号）。

2、报告期内，公司严格按照《募集资金使用管理制度》的规定和要求，对募集资金的存放和使用进行有效的监督和管理，以确保用于募集资金投资项目的建设。在使用募集资金时，严格履行相应的申请和审批手续，同时及时知会保荐机构，随时接受保荐代表人的监督。

(2) 募集资金承诺项目情况

单位：万元

承诺投资项目和超募资金投向	是否已变更项目(含部分变更)	募集资金承诺投资总额	调整后投资总额(1)	本报告期投入金额	截至期末累计投入金额(2)	截至期末投资进度(%) (3)=(2)/(1)	项目达到预定可使用状态日期	本报告期实现的效益	是否达到预计效益	项目可行性是否发生重大变化
承诺投资项目										
制冷用合金铝管路系统制造项目	否	28,690	28,690	0	28,826.71	100.48%	2012 年 03 月 31 日	-27.5	否	否
钢制冰箱管路系统节能降耗技术改造项目	否	6,500	6,500	4,252.15	6,469.21	99.53%	2013 年 12 月 30 日	94.74	否	否
承诺投资项目小计	--	35,190	35,190	4,252.15	35,295.92	--	--	67.24	--	--
超募资金投向										
年产 3 万吨冰箱冷柜用钢管项目	否	21,322	21,322	-1,577	19,762.77	92.69%	2011 年 11 月 30 日	-700.56	否	否
年产 6000 吨铝板带项目	否	4,320	4,320	0	4,436.14	102.69%	2012 年 06 月 30 日	-786.78	否	否
年产 100 万套标准件热交换器项目	否	2,100	2,100	0	2,106.72	100.32%	2011 年 11 月 30 日	179.06	否	否
补充流动资金（如有）	--	3,670.62	3,670.62	0	3,670.62	--	--	--	--	--
超募资金投向小计	--	31,412.62	31,412.62	-1,577	29,976.25	--	--	-1,308.28	--	--
合计	--	66,602.62	66,602.62	2,675.15	65,272.17	--	--	-1,241.04	--	--

未达到计划进度或预计收益的情况和原因 (分具体项目)	<p>1、制冷用合金铝管路系统制造项目未达到预计效益的原因系市场成熟期慢于预期，致使项目产能未及预期、效益尚未充分体现。</p> <p>2、钢制冰箱管路系统节能降耗技术改造项目的实际投入低于原计划的原因是：公司根据项目实施过程中面临的技术特点，出于谨慎的态度及节约投资成本的考虑，对项目实施方案及实施细节进行了进一步的优化，经公司第二届董事会第十三次会议研究决定项目建设完成日期由 2011 年 9 月调整为 2013 年 12 月。项目未达到预计效益的原因系 2013 年 12 月份才达到预定可使用状态。</p> <p>3、年产 3 万吨冰箱冷柜用钢管项目的实际投入低于原计划的原因是：鉴于目前该项目建设所使用的 300 亩土地能够满足实施主体现有生产需求，出于节约募集资金考虑，公司向睢宁县相关部门申请退回拟用于购置剩余土地所支付的土地款 1,577 万元，该笔退款已于 2013 年 12 月 10 日退回至募集资金专户。项目未达到预计效益的原因系该项目于 2012 年完成募集资金投资进度，受市场因素等影响项目产能未能充分发挥。</p> <p>4、年产 6000 吨铝板带项目未达到预计效益的原因系市场成熟期慢于预期，致使项目产能未及预期、效益尚未充分体现。5、年产 100 万套标准件热交换器项目未达到预计效益的原因系市场成熟期慢于预期，致使项目产能未及预期、效益尚未充分体现。</p>
项目可行性发生重大变化的情况说明	无
超募资金的金额、用途及使用进展情况	<p>适用</p> <p>超募资金金额为 31,412.62 万元,用于“年产 3 万吨冰箱冷柜用钢管项目”、“年产 6000 吨铝板带项目”、“年产 100 万套标准件热交换器项目”及“补充流动资金”。截止 2013 年 12 月 31 日，用于“年产 3 万吨冰箱冷柜用钢管项目” 19,762.77 万元，用于“年产 6000 吨铝板带项目” 4,436.14 万元，用于“年产 100 万套标准件热交换器项目” 2,106.72 万元，用于“补充流动资金”3,670.62 万元。</p>
募集资金投资项目实施地点变更情况	不适用
募集资金投资项目实施方式调整情况	不适用
募集资金投资项目先期投入及置换情况	<p>适用</p> <p>根据公司 2010 年 6 月 7 日召开的第一届董事会第八次会议决议通过的《关于以募集资金置换已投入募集资金投资项目的自筹资金的议案》，公司利用募集资金置换预先投入募投项目金额 6,780.71 万元，包括“制冷用合金铝管路系统制造项目”6,432.44 万元和“钢制冰箱管路系统节能降耗技术改造项目”348.27 万元。</p>
用闲置募集资金暂时补充流动资金情况	<p>适用</p> <p>1、根据公司 2011 年 12 月 1 日召开的第二届董事会第十次会议决议，公司继续使用不超过人民币 6,500.00 万元的闲置募集资金暂时补充流动资金，期限为不超过 6 个月。公司实际使用 6,200.00 万元闲置募集资金暂时补充流动资金。截止 2012 年 5 月 21 日,公司已全额归还该项暂时补充流动资金的募集资金 6,200.00 万元。2、根据 2012 年 5 月 3 日召开的第二届董事会 2012 年第二次临时会议审议通过了《关于继续利用部分闲置募集资金补充流动资金的议案》，同意公司继续使用不超过人民币 6,500 万元的暂时闲置募集资金补充流动资金，使用期限自 2012 年 5 月 3 日至 2012 年 11 月 2 日。截止 2012 年 10 月 23 日，公司实际用于补充流动资金的募集资金总额为人民币 5,000 万元，本公司于 2012 年 10 月 24 日已经提前将 5,000 万元全部归还到相应的公司募集资金专用账户。3、根据 2012 年 10 月 26 日召开的第二届董事会第十四次会议审议通过了《关于继续利用部分闲置募集资金补充流动资金的议案》，同意公司继续使用不超过人民币 4,800 万元的暂时闲置募集资金补充流动资</p>

	金，使用期限自 2012 年 10 月 26 日至 2013 年 4 月 25 日。截止 2012 年 12 月 25 日，公司实际用于补充流动资金的募集资金总额为人民币 4,800 万元，本公司于 2012 年 12 月 25 日止已经提前将 4,800 万元全部归还到相应的公司募集资金专用账户。
项目实施出现募集资金结余的金额及原因	不适用
尚未使用的募集资金用途及去向	截至 2013 年 12 月 31 日，募集资金余额为人民币 1,823.34 万元，其中存放在募集资金专户(活期存款)8.34 万元，定期存款 240.00 万元，通知存款 1,575.00 万元。
募集资金使用及披露中存在的问题或其他情况	无

(3) 募集资金变更项目情况

不适用

4、主要子公司、参股公司分析

主要子公司、参股公司情况

单位：元

公司名称	公司类型	所处行业	主要产品或服务	注册资本	总资产	净资产	营业收入	营业利润	净利润
淳安康盛空调配件制造有限公司	子公司	工业制造	空调配件制造、销售	6000000	31,653,834.99	25,016,102.38	175,118,490.21	5,166,975.31	4,218,432.22
淳安康盛钢带制造有限公司	子公司	工业制造	钢带制造、销售	30000000	124,620,142.11	81,600,285.67	340,776,090.72	3,407,176.51	5,006,090.23
合肥康盛管业有限责任公司	子公司	工业制造	电冰箱、冷柜器材、制冷配件制造、加工、销售	15000000	133,859,777.26	14,316,062.73	134,495,391.39	-4,636,190.31	-4,279,698.26
六安康盛管业有限责任公司	子公司	工业制造	冰箱、冷柜、空调金属管路配件加工、销售	2000000	5,826,794.84	5,481,976.88	11,871,529.46	1,143,763.62	887,694.51
徐州康盛制冷配件有限公司	子公司	工业制造	制冷电器冷凝器、蒸发器，家用、商用、车用空调设备连接管及相关配件制造与销售	10000000	7,928,729.82	7,928,729.82	5,180,490.52	-352,014.75	-382,554.04
浙江康盛热交换器有限公司	子公司	工业制造	汽车空调、家用空调、商用空调、机房空调机冷冻冷藏设备等所使用	70000000	120,594,485.47	78,668,749.48	96,525,467.48	2,150,779.97	4,121,261.34

			的微通道换热器的研 发、制造、销售						
上海康盛 新型制冷 配件有限 公司	子公 司	工业 制造	制冷设备的配件、管道 管件的研发、销售，从 事货物与技术的进出口 业务	3000000	1,120,297.9 5	1,120,297.9 5		-131,063. 97	-131,949.25
江苏康盛 管业有限 公司	子公 司	工业 制造	钢管、铝管、铜管、钢 带、铝带、铝板、铝箔、 铝杆、铜带制造与销售； 冰箱、冷柜、空调制冷 管路配件制造、销售； 自营和代理各类商品和 技术的进出口业务	260000000	431,586,20 8.59	258,521,56 6.85	296,426,03 1.86	-15,126,4 20.21	-2,891,691.24
淳安康盛 机械模具 有限公司	子公 司	工业 制造	制造、销售、租赁：机 械模具	3000000	12,648,417. 29	3,780,124.9 2	14,089,054. 02	1,092,634 .04	830,475.47
无锡康盛 电器配件 有限公司	子公 司	工业 制造	冰箱、空调相关配件的 生产、销售；内螺纹钢 管、精密铜管、钢管、 铝管、冷轧钢带、铜带、 冰箱、冷柜、空调的销 售；技术服务；自营和 代理各类商品及技术的 进出口业务	2000000	3,835,408.2 6	3,593,128.9 2	7,158,807.3 9	1,237,266 .62	917,492.25
安徽康盛 管业有限 公司	子公 司	工业 制造	冰箱用丝管蒸发器、冷 藏蒸发器、左右冷凝器、 空调蒸发器、管组件、 铜管、铝管、电驱动车 用空调器及其配件制 造、销售	100000000	104,878,27 4.52	97,729,273. 11	3,682,884.3 6	-897,023. 43	-636,847.99
新乡康盛 制冷配件 有限公司	子公 司	工业 制造	冰箱、冷柜、空调金属 管路配件、汽车零配件， 生产、销售；钢管、铝 管，加工、销售	5000000	11,187,738. 37	5,232,102.5 5	14,797,827. 84	-473,358. 62	-540,617.64
淳安康盛 矿业有限 公司	子公 司	投资 销售	矿业投资、矿业销售	50000000	49,790,742. 02	49,740,067. 40		-259,932. 60	-259,932.60
浙江省淳 安县博爱 制冷元件 有限公司	子公 司	工业 制造	高频焊接项目，生产、 销售：光亮钢管、制冷 元器件	30000000	90,974,243. 64	59,298,324. 38	283,049,63 8.16	5,986,960 .82	8,775,385.51

浙江康盛伟业家电零部件制造有限公司	子公司	工业制造	制造、销售：冷凝器、蒸发器、双层管件、冰箱、车辆配件（不含发动机）、家电零部件	10000000	34,238,328.95	29,704,167.86	103,970,489.12	-1,872,385.70	-1,457,142.03
浙江康盛科工贸有限公司	子公司	工业制造	精密钢管、精密铜管、冰箱、冷柜、空调等制冷产品、管路配件的加工、销售；经营进出口业务。其他无需报经审批的一切合法项目	100000000	204,420,655.98	103,712,801.63	600,034,202.70	6,697,833.96	4,248,477.87
成都森卓管业有限公司	子公司	工业制造	生产、加工、销售：金属焊接管、水暖管道、电冰箱配件、空调配件、汽车配件；销售：塑料制品、通讯设备（不含无线电发射设备）、工业自动化设备	10000000	42,464,688.67	6,273,161.52	42,213,978.10	-4,074,298.51	-1,527,056.04

主要子公司、参股公司情况说明

报告期内取得和处置子公司的情况

√ 适用 □ 不适用

公司名称	报告期内取得和处置子公司目的	报告期内取得和处置子公司方式	对整体生产和业绩的影响
淳安康盛矿业有限公司	搭建未来进行矿业权相关的投资平台	设立	自淳安康盛矿业有限公司成立之日起，将其纳入合并财务报表范围
浙江康盛邦迪管路制品有限公司	实现对业务趋同子公司的整合，便于对公司资源的优化配置和集中管理，提高运营效率，减少管理成本	通过吸收合并的方式由全资子公司伟业公司对全资子公司邦迪公司实施整合	自邦迪公司注销之日起，不再纳入合并财务报表范围
新乡康盛管业有限公司	实现对业务趋同子公司的整合，便于对公司资源的优化配置和集中管理，提高运营效率，减少管理成本	通过吸收合并的方式由全资子公司新乡制冷对全资子公司新乡管业实施整合	自新乡管业注销之日起，不再纳入合并财务报表范围

5、非募集资金投资的重大项目情况

单位：万元

项目名称	计划投资总额	本报告期投入金额	截至报告期末累计实际投入金额	项目进度	项目收益情况
安徽六安制冷配件	65,801	1,662.88	6,398.61	9.72%	完成项目一期所需

产业园区建设项目					的厂房及附属设施建设。截至目前，尚无收益。
合计	65,801	1,662.88	6,398.61	--	--
临时公告披露的指定网站查询日期（如有）	2012 年 04 月 10 日				
临时公告披露的指定网站查询索引（如有）	http://www.cninfo.com.cn				

七、公司控制的特殊目的主体情况

不适用

八、公司未来发展的展望

（一）行业竞争格局和发展趋势

1、行业环境分析

政府家电补贴政策于2013年年中退出，市场化因素重归主导地位，但综合参考宏观经济底部企稳、国际经济环境改善等因素，预计2014年度家电行业需求将继续维持温和增长。

（1）我国正处于城市化发展时期，伴随新型城镇化的逐步推进，居民收入水平提升，刚性消费仍在上升。城镇家庭家电产品保有量已达到较高水平，其新增需求进入平稳期，产生更新换代的需求将温和释放；农村家庭家电产品保有量虽经前一阶段多重刺激政策退出影响导致提升幅度回落，但仍有较大提升空间。

（2）伴随着家电行业的消费升级，产品结构继续改善，节能、健康、智能型产品成为发展趋势，产品的“智能化”正逐渐成为继“节能概念”之后刺激消费的新动力，将带动消费市场的需求好转。除此以外，电商模式向家电行业加快渗透，在线渠道在家电渠道体系中的重要性愈发突显，为更多的企业带来新的市场机遇和挑战，同时会有利于拉动消费需求。

（3）出口环境逐步复苏，新兴市场国家对家电产品需求持续提升，为公司加快推进国际化布局提供了发展契机，预计2014年度出口市场将实现一定幅度的增长。

2、竞争格局分析

政府刺激政策退出后，家电行业竞争重回市场化，市场需求进入平稳增长期，基于此种背景，行业领导企业将从传统的扩张战略转向产业链的重组、拓展甚至是跨产业合作，市场集中度将进一步提升，区域性中小品牌市场份额出现回落。行业领导企业的增长诉求将更加关注收入与利润之间的平衡，带动家电产品内销市场以产品结构改善为主，销量增长为辅。

公司作为制冷管路行业的龙头企业，目前在制冷钢管、制冷铝管、冰箱两器、铜铝连接管等细分行业具有较高的市场份额。经过近几年的工艺开发和技术实践，围绕攻克相关技术壁垒，自主研发出具有完全自主知识产权的新材料制冷管路系统用合金铝，该新材料在降低生产成本、提高能源利用效率等方面具备优势，相关产品已批量投放市场。在节能减排的政策导向下，公司将抓住转型升级的契机，确保老产品市场份额稳定的同时，做好新产品的市场开拓，挖掘潜在客户，稳步提升新产品的市场份额；同时不断优化产品结构，切实加强内部管理，努力提高产品盈利能力和公司经济效益。

（二）公司未来发展战略

1、公司发展战略规划概况

公司核心发展战略为“同心多元化”。所谓“同心”即坚定不移地发展主营业务，继续坚持走专业化道路，通过不断发现、挖掘新商机，开发、引导市场需求，在制冷管路材料方面推陈出新，实现公司的持续快速发展。而多元化是在公司坚持主业的前提下，根据目前的宏观经济形势，结合公司实际，适度拓展公司的业务领域和产业结构，培育新的利润增长点，为公司的可持续快速发展提供后盾和保障。

2、主业发展战略

巩固、维护公司在冰箱、冷柜钢制制冷管路市场龙头地位；大力推进空调“铝代铜”的应用和推广，使合金铝制冷管路成为公司新的利润增长点；不断推陈出新，丰富产品系列，使公司成为国际知名的新型制冷管路及制冷配件制造商。

3、多元化战略

鉴于目前家电行业的增速放缓，在国家倡导转型升级的大背景下，公司根据自身的情况积极谋求多元化发展之路。前期利用国家推动金融改革的契机，公司实现了对康盛小额贷款公司和村镇银行的投资，且已取得良好的投资收益。未来，公司将继续推进适度的多元化发展战略，逐步实现适合公司特色的转型升级目标。

（三）2014年经营计划

2014年，中国经济所面对的局面依然错综复杂，政府刺激政策退出，家电市场出现整体需求大幅增长的可能性较小。针对上述行业背景和公司实际情况，公司提出了“深入开展降本增效”的年度经营方针，围绕年度经营方针，公司将在2014年重点做好如下工作：

1、坚持战略发展方向，适度调整发展目标

“同心多元化”是公司一贯倡导的战略规划，公司将继续秉承这一战略发展大方向，在坚持制冷管路主业的前提下，积极、适度开展多元投资，培育新的利润增长点。2013年初，公司曾投资设立矿业子公司，搭建矿业投资平台，拟构建以制冷管路为主业，金融投资和矿业投资为辅业的业务格局，以期实现公司由传统制造业向制造型和资源型并重转型的战略目标。鉴于报告期内矿业平台在矿业投资方面的进展不甚理想，结合公司目前的实际情况，为集中精力做好主业，顺利落实降本增效，公司决定适当调整战略目标，拟注销矿业子公司，撤销矿业投资平台。2014年，公司的战略格局将会是制冷管路业务为主，金融投资为辅，但是积极、适度拓展业务领域，开展多元投资仍将会是公司的战略方向。

2、切实推进公司管理架构的调整

经过一年的事业部制全面模拟运行，调整公司组织架构的时机已然成熟，经公司管理层研究拟定的组织架构调整方案将待公司董事会审议通过后正式施行。根据调整方案，管理架构方面，增加制造管理中心，下设环境管理部、技术管理部、质量体系部、设备管理部和生产服务部，负责为事业部提供生产保障和落实相关管理要求。仓储部并入营销管理中心，负责整个公司的存储管理。事业部方面，除模拟运行设立的钢、铝、铜事业部外，增设分子公司事业部和一个直属子公司—江苏康盛。上述调整，强化了制造管理中心的服务职能，突出事业部及下属分子公司、工厂作为业务单位的主体地位，事业部制公司组织架构基本完善。

3、深入开展降本增效，产供销力求协同

（1）2014年，公司营销部门将重点做好价格维护和应收账款管理工作。对内设定价格红线，确保订单盈利，改变以销量论英雄的激励模式；对外与客户开展深度合作，寻求更广的盈利空间。应收账款则通过强化货款回笼考核，设定信用额度等方式减少和避免呆死账。同时通过落实供应商招标、物料替代、物联网价格比对、分子公司采购价格管理等措施，进一步推动降本工作。

（2）制造管理中心将充分发挥技术、质量、设备、生产服务、环保五大职能，在落实公司管理要求和管理目标的同时，积极承担为各生产单位提供相应支持和服务的职能，为整个公司的降本增效工作奠定扎实基础。根据公司管理层的工作部署，大力推广更为环保、质量更优的热镀锌生产线也将是制造管理中心的一大工作任务。

（3）技术研发和创新工作方面，除关注内部的降本增效外，还要向客户端延伸，引领客户需求，实现产品的标准化、自动化，进而达到降本增效的目标。

4、推进国际康盛建设，构建全球市场网络

2013年度，公司国际市场业务成为销售亮点，出口销售收入首次突破人民币两亿元，新市场、新客户的开拓颇有成果。随着公司国际业务的不断成熟，国际化逐步提上日程。2014年，公司将在继续拓展出口业务比例的同时，培养专业化的国际业务团队，提升对国际知名客户的配套能力，提高国际化管理能力，巩固并提升公司的市场竞争力。

5、利用学院平台、开展人力资源建设

2014年，公司将积极推进公司绩效考核体系的优化与执行，以绩效考核约束和激励员工。在依靠康盛学院平台的基础上，按照“四要四不要”的原则，通过实施干部学分制、中层轮训、实践培训等措施，培养多元化人才。通过考核评价、公开选拔、

竞聘上岗、一年一聘等方式，做到干部任用能上能下，实现干部对企业战略的承接力和对部门绩效的驱动力。

6、加强内控管理，建设风险防范长效机制

2014年，公司将全面推进内部控制体系的持续改进和优化，将内部控制体系建设和企业经营过程相结合，通过业务流程梳理、风险点与内控缺陷查找、落实内控缺陷整改，建立适用且有效的风险控制体系，从而更好地服务于企业控制经营风险和绩效的提升。

（四）公司战略实施和经营目标达成所面临的风险

2014年相较于2013年，总体经营环境会有所改善，但作为家电行业下游企业仍然存在一定风险，主要体现在：

1、原材料价格波动风险

公司生产所需的主要原材料为特定型号、规格的冷轧、热轧钢材以及铝锭、铜管等，其中钢材和铜管在总成本中所占的比重较高。因此原材料市场价格的波动会给公司带来较大的成本压力。

公司将通过与上游供应商签订长期合同的方式锁定价格，规避风险；同时，通过适度的商品期货套期保值操作，降低原材料价格波动给公司带来的不利影响，并积极做好与客户的协调沟通工作，适时调整产品的销售价格。

2、汇率波动风险

2013年，公司通过技术提高以及市场开拓，在海外市场销售业绩提升。汇率的波动将直接影响到公司出口产品的销售定价和经济效益，给公司带来一定风险。随着公司出口业务规模的增长，出口收入占营业总收入的比重将继续增大，汇率波动将可能带来汇兑损益的风险。针对汇率波动风险给公司带来的不利影响，公司将根据实际情况，通过形成多币种的外汇收入以及远期结汇等手段，减少汇率波动风险。

3、财务风险

近年公司传统产品制冷钢管及钢制配件营业收入和毛利水平均有所下滑，同时，受制冷铝管和铝制配件等新产品投资力度的加强，公司负债增长较快，投资活动支出较大，面临一定的资金压力。针对财务风险给公司带来的不利影响，公司将通过控制投资节奏、优化公司财务结构、加强应收账款管理等措施来减少风险。

4、人力资源风险

随着公司产业布局的进一步完善和规模的扩大，公司在管理方面的压力逐步加大，需要大量生产、管理、技术人员，这对公司的人力资源工作提出了更高的要求，需要公司在人力资源队伍建设和体系完善方面作进一步的提升。而且随着劳动力成本的逐年上涨，一定程度上压缩了公司的利润空间，进而影响公司的发展和产品的竞争力。

面对上述风险，公司一方面将充分利用现有资源，通过技术研发及工艺创新，提高生产效率，降低人力成本；另一方面依托“康盛学院”，有针对性的进行员工内部培训和人才培养，完善人才队伍建设；另外，公司正逐步加大外部人才引进力度，缓解人力资源的需求压力，完善和丰富人才结构。

5、所得税税率变化风险

根据浙江省科学技术厅、浙江省财政厅、浙江省国家税务局和浙江省地方税务局《关于杭州新源电子研究所等1125家企业通过高新技术企业复审的通知》（浙科发高[2011]263号），公司通过高新技术企业复审，享受企业所得税按15%计缴的优惠政策，资格有效期3年，企业所得税优惠期为2011年1月1日至2013年12月31日。截止2013年12月31日，公司高新技术企业资质有效期已经到期，2014年度公司将不再享受15%的税收优惠政策，有可能给公司2014年度净利润带来一定的影响。

九、董事会、监事会对会计师事务所本报告期“非标准审计报告”的说明

不适用

十、与上年度财务报告相比，会计政策、会计估计和核算方法发生变化的情况说明

与上年度财务报告相比，会计政策、会计估计和核算方法未发生变化。

十一、报告期内发生重大会计差错更正需追溯重述的情况说明

报告期内未发生重大会计差错更正需追溯重述的情况。

十二、与上年度财务报告相比，合并报表范围发生变化的情况说明

1、本期新纳入合并财务报表范围的子公司

因直接设立或投资等方式而增加子公司的情况说明

本期公司独家出资设立淳安康盛矿业有限公司，于2013年1月11日办妥工商设立登记手续，并取得注册号为330127000039052的《企业法人营业执照》。该公司注册资本5,000万元，均由本公司出资，占其注册资本的100%，拥有对其的实质控制权，故自该公司成立之日起，将其纳入合并财务报表范围。

2、本期不再纳入合并财务报表范围的子公司

因吸收合并而减少子公司的情况说明

根据新乡康盛管业有限公司《股东决定》，同意由新乡康盛制冷配件有限公司吸收合并新乡康盛管业有限公司；根据浙江康盛邦迪管路制品有限公司《股东决定》，同意浙江康盛伟业家电零部件制造有限公司吸收合并浙江康盛邦迪管路制品有限公司。新乡康盛管业有限公司和浙江康盛邦迪管路制品有限公司分别于2013年9月23日和2013年2月4日办妥工商注销手续。自注销之日起，上述两家公司不再纳入合并财务报表范围。

十三、公司利润分配及分红派息情况

报告期内利润分配政策特别是现金分红政策的制定、执行或调整情况

适用 不适用

公司近3年（含报告期）的利润分配预案或方案及资本公积金转增股本预案或方案情况

1、2011年度利润分配方案

以2011年12月末公司总股本22,880万股为基数，向全体股东每10股派发现金红利1.0元(含税)，不派送红股，共计分配股利2,288.00万元，剩余未分配利润102,451,207.56元，结转以后年度分配。该分配方案经2012年5月3日召开的2011年年度股东大会审议通过于2012年6月25日实施。

2、2012年度利润分配方案

以2012年12月末公司总股本22,880万股为基数，向全体股东每10股派发现金红利0.5元(含税)，不派送红股，共计分配股利1,144.00万元，剩余未分配利润130,287,694.68元，结转以后年度分配。该分配方案经2013年5月15日召开的2012年年度股东大会审议通过于2013年6月18日实施。

3、2013年度利润分配预案

不进行现金分红，不送红股；不进行资本公积金转增股本。本预案尚需提交公司2013年年度股东大会审议通过。

公司近三年现金分红情况表

单位：元

分红年度	现金分红金额（含税）	分红年度合并报表中归属于上市公司股东的净利润	占合并报表中归属于上市公司股东的净利润的比率（%）
2013年	0.00	14,674,957.36	0%
2012年	11,440,000.00	56,385,566.94	20.29%
2011年	22,880,000.00	78,362,456.19	29.2%

公司报告期内盈利且母公司未分配利润为正但未提出现金红利分配预案

适用 不适用

报告期内盈利且母公司未分配利润为正但未提出现金红利分配预案的原因	公司未分配利润的用途和使用计划
<p>公司一向重视对投资者的合理投资回报，致力于保持利润分配政策的连续性和稳定性。但由于近几年公司募投项目的陆续投入导致公司期间费用快速上涨，而项目产能未及预期、效益尚未体现，致使公司 2013 年度营业利润下滑幅度较大，预计 2014 年一季度亏损，公司整体盈利状况不理想，且后续尚需全力发展的各新项目，又使公司面临一定的资金压力。考虑到公司可持续发展的需要，为谋求公司及股东利益最大化，，公司董事会拟定 2013 年度暂不进行利润分配。</p>	<p>2013 年度未分配利润将用于公司日常经营资金使用，降低融资规模，减少财务费用，提高抵抗资金周转风险的能力，有利于公司及股东利益的最大化。</p>

十四、本报告期利润分配及资本公积金转增股本预案

每 10 股送红股数（股）	0
每 10 股派息数（元）（含税）	0.00
分配预案的股本基数（股）	228,800,000
现金分红总额（元）（含税）	0.00
可分配利润（元）	171,251,651.55
现金分红占利润分配总额的比例（%）	0%
现金分红政策：	
其他	
利润分配或资本公积金转增预案的详细情况说明	
<p>经天健会计师事务所（特殊普通合伙）审计出具的天健审[2014]3668 号《审计报告》确认：2013 年度公司（母公司）实现净利润 45,515,507.63 元，按 2013 年度母公司实现的净利润 45,515,507.63 元的 10% 计提法定盈余公积 4,551,550.76 元，扣除对股东的分配（2012 年度利润分配）11,440,000.00 元，加年初未分配利润 141,727,694.68 元，截至 2013 年 12 月 31 日公司实际可供分配的利润为 171,251,651.55 元。公司董事会拟定 2013 年度利润分配预案为：不进行现金分红，不送红股，不进行资本公积金转增股本。</p>	

十五、社会责任情况

报告期内，公司根据自身实际，以贯彻落实科学发展观为指导，以促进社会和谐为己任，一方面致力于履行社会责任，认真履行对股东、员工等方面应尽的责任和义务，同时努力为社会公益事业做出力所能及的贡献，促进公司与社会、自然的协调和谐发展。公司主动接受监管部门、社会各界的监督，不断完善公司治理体系，提升社会责任管理体系的建设，积极支持社会公益，扶助弱势群体，促进公司和周边社区的和谐发展，为和谐社会做出应有的贡献。

（一）股东和债权人权益保护

公司建立了较为完善的法人治理结构，形成了比较完整的内控制度，畅通与投资者之间的互动渠道，在机制上保证了对所有股东的公平、公正、公开，并充分享有法律、法规、规章所规定的各项合法权益。报告期内，公司组织召开股东大会两次，会议的召集、召开与表决程序符合法律、法规及《公司章程》等规定。公司严格按照有关法律、法规、《公司章程》和公司相关制度的要求，及时、真实、准确、完整地进行常规信息披露，确保公司所有股东能够以平等的机会获得公司信息，保障全体股东的合法权益。

同时，公司通过年度报告和半年度报告业绩说明会、投资者接待日、投资者调研、电话、传真、电子邮箱和投资者关系

互动平台等多种方式与投资者进行沟通交流，建立了良好的互动平台，提高了公司的透明度和诚信度。

（二）关怀员工，重视员工权益

公司始终坚持以人为本的核心价值观，关心员工的工作、生活、健康、安全，切实保护员工的各项权益，提升企业的凝聚力，实现员工与企业的共同成长。

1、公司实行全员劳动合同制，按照《劳动法》、《劳动合同法》和有关劳动法律法规的规定，严格执行国家的劳动用工制度、劳动保护制度、社会保障制度和医疗保障制度，按照国家及当地政府主管部门的规定、要求，为企业员工缴纳医疗保险金、养老保险金、失业保险金、工伤保险金、生育保险金和公积金。

2、公司始终关注员工的个人成长和身心健康，为员工开设了图书馆、体育馆，定期和不定期组织员工进行培训学习和自主学习，丰富了员工的生活，增强了公司凝聚力和向心力。

3、公司建立了较为全面的绩效考核评价办法，高级管理人员的聘任公开透明且符合有关法律法规和公司内部规章制度的规定。

（三）质量管理工作

公司围绕着以客户满意为最终目标开展工作，从影响产品质量的各个阶段着手，严格把关进厂原材料，加强对各工厂的产品质量管理及与各工厂进行有效的质量沟通，定期召开各厂月度质量例会，组织品质管理实务、内部审核员审核技能、产品质量知识等专题培训，提高了工厂的质量管理水平。通过实施《外部质量成本管理方案》，对外部质量损失进行内部责任工厂分配，明确了责任承担，提高了相关责任主体的质量意识。

（四）安全生产及环保管理

公司在安全生产方面，落实了安全生产责任制，推进安全生产标准化，强化监督检查、消除安全隐患，加强安全防范教育和警示教育。报告期内，公司顺利通过上级主管和监管单位对公司安全生产、消防安全、特种设备安全运行及职业卫生管理工作进行的包括暗访在内的数十次现场检查。公司安全生产标准化达标工作顺利通过杭州市安全生产监督管理局的考核验收。

公司高度关注环境保护工作，不断加强环保设施和运行方面的投入，严格执行和遵守国家的环保法律法规，通过了 ISO14001:2004 环境管理体系认证。报告期内，公司顺利通过华夏认证中心 2013 度的环境管理体系监督审核；完成污水处理站出水各项指标合格率 100% 的目标，危废合法合规处置 100% 目标，环保检查通过率 100% 的目标。

（五）积极参与社会公益事业

公司注重社会价值的创造，自觉把履行社会责任的重点放在积极参加社会公益活动上，积极投身社会公益慈善事业，努力创造和谐公共关系。公司在力所能及的范围内，组织参与联乡结村、扶贫帮困、助残救助、资助特困大学生、春风行动、慈善一日捐等慈善事业，用行动积极回馈社会。

（六）其他利益相关者

公司充分尊重银行、供应商、顾客等其他利益相关者的合法权益，在经济活动中秉承诚实守信、公平公正的原则，树立良好的企业形象，严格把控产品质量，促进公司持续健康发展。

上市公司及其子公司是否属于国家环境保护部门规定的重污染行业

是 否 不适用

上市公司及其子公司是否存在其他重大社会安全问题

是 否 不适用

报告期内是否被行政处罚

是 否 不适用

十六、报告期内接待调研、沟通、采访等活动登记表

接待时间	接待地点	接待方式	接待对象类型	接待对象	谈论的主要内容及提供的资料
2013 年 01 月 09 日	董事会秘书办公室	电话沟通	个人	个人投资者	公司控股股东增持公司股份情况；未提供资料。

2013年01月15日	董事会秘书办公室	电话沟通	个人	个人投资者	公司投资矿业公司情况；未提供资料。
2013年01月18日	董事会秘书办公室	电话沟通	个人	个人投资者	公司基本经营情况；未提供资料。
2013年02月04日	董事会秘书办公室	电话沟通	个人	个人投资者	了解公司停牌原因、公司经营现状；未提供资料。
2013年02月04日	董事会秘书办公室	电话沟通	个人	个人投资者	了解公司停牌原因，股票复牌时间；未提供资料。
2013年02月05日	董事会秘书办公室	电话沟通	个人	个人投资者	询问公司股票复牌时间；未提供资料。
2013年02月05日	董事会秘书办公室	电话沟通	个人	个人投资者	了解公司停牌原因、经营现状，复牌时间；未提供资料。
2013年03月01日	董事会秘书办公室	电话沟通	个人	个人投资者	了解公司经营业绩；未提供资料。
2013年03月08日	董事会秘书办公室	电话沟通	个人	个人投资者	询问有关矿业投资事项、公司募投项目进展；未提供资料。
2013年03月15日	董事会秘书办公室	电话沟通	个人	个人投资者	询问有关矿业投资事项；未提供资料。
2013年04月08日	董事会秘书办公室	电话沟通	个人	个人投资者	询问有关矿业投资事项、年报披露时间；未提供资料。
2013年05月18日	董事会秘书办公室	电话沟通	个人	个人投资者	询问股东减持情况、公司业绩情况、公司矿业投资进展；未提供资料。
2013年05月23日	董事会秘书办公室	电话沟通	个人	个人投资者	询问股东减持情况、公司业绩情况；未提供资料。
2013年05月31日	董事会秘书办公室	电话沟通	个人	个人投资者	询问公司经营现状；未提供资料。
2013年06月08日	董事会秘书办公室	电话沟通	个人	个人投资者	了解公司股本结构；未提供资料。
2013年06月08日	董事会秘书办公室	电话沟通	个人	个人投资者	建议公司注意股价表现；未提供资料。
2013年06月20日	董事会秘书办公室	电话沟通	个人	个人投资者	询问公司与浙江省第一地质大队的合作进展；未提供资料。
2013年06月24日	董事会秘书办公室	电话沟通	个人	个人投资者	了解公司经营运转情况，2012年半年度业绩预计；未提供资料。
2013年07月02日	董事会秘书办公室	电话沟通	个人	个人投资者	询问公司债券付息情况、经营运转情况；未提供资料。
2013年07月17日	董事会秘书办公室	电话沟通	个人	个人投资者	询问公司控股股东股票质押情况；未提供资料。
2013年07月18日	董事会秘书办公室	电话沟通	个人	个人投资者	询问二级市场股价走势；未提供资料。
2013年07月22日	董事会秘书办公室	电话沟通	个人	个人投资者	询问公司董监事会换届情况；未提供资料。
2013年09月13日	董事会秘书办公室	电话沟通	个人	个人投资者	询问公司参股康盛小额贷款公司情况以及转为民营银行的可能性；未提供资料。
2013年09月13日	董事会秘书办公室	电话沟通	个人	个人投资者	询问公司是否有计划投资民营银行；未提供资料。

2013年09月18日	董事会秘书办公室	电话沟通	个人	个人投资者	询问公司持股5%以上股东减持公司股份情况；未提供资料。
2013年09月24日	董事会秘书办公室	电话沟通	个人	个人投资者	询问公司参股村镇银行、康盛小额贷款公司情况；未提供资料。
2013年10月11日	董事会秘书办公室	电话沟通	个人	个人投资者	询问公司经营运转情况；未提供资料。
2013年10月14日	董事会秘书办公室	电话沟通	个人	个人投资者	询问公司主营业务、经营业绩、矿业投资进展、股东减持公司股份情况；未提供资料。
2013年10月21日	董事会秘书办公室	电话沟通	个人	个人投资者	询问公司经营运转情况，2013年度经营业绩预计；未提供资料。
2013年10月28日	董事会秘书办公室	电话沟通	个人	个人投资者	询问公司经营运转情况、2013年度经营业绩预计；未提供资料。
2013年10月29日	董事会秘书办公室	电话沟通	个人	个人投资者	询问公司经营运转情况；未提供资料。
2013年11月15日	董事会秘书办公室	电话沟通	个人	个人投资者	询问公司第二大股东减持公司股份情况、业绩预计；未提供资料。
2013年12月01日	董事会秘书办公室	电话沟通	个人	个人投资者	询问公司经营业绩；未提供资料。
2013年12月06日	董事会秘书办公室	电话沟通	个人	个人投资者	询问公司对外投资事项；未提供资料。

第五节 重要事项

一、重大诉讼仲裁事项

适用 不适用

本报告期公司无重大诉讼、仲裁事项。

二、媒体质疑情况

适用 不适用

本报告期公司无媒体普遍质疑事项。

三、控股股东及其关联方对上市公司的非经营性占用资金情况

不适用

四、破产重整相关事项

不适用

五、资产交易事项

1、收购资产情况

不适用

2、出售资产情况

不适用

3、企业合并情况

不适用

六、公司股权激励的实施情况及其影响

不适用

七、重大关联交易

1、与日常经营相关的关联交易

不适用

2、资产收购、出售发生的关联交易

不适用

3、共同对外投资的重大关联交易

不适用

4、关联债权债务往来

是否存在非经营性关联债权债务往来

是 否

5、其他重大关联交易

无

八、重大合同及其履行情况

1、托管、承包、租赁事项情况

(1) 托管情况

托管情况说明

不适用

为公司带来的损益达到公司报告期利润总额 10% 以上的项目

适用 不适用

(2) 承包情况

承包情况说明

不适用

为公司带来的损益达到公司报告期利润总额 10% 以上的项目

适用 不适用

(3) 租赁情况

租赁情况说明

不适用

为公司带来的损益达到公司报告期利润总额 10%以上的项目

□ 适用 √ 不适用

2、担保情况

单位：万元

公司对外担保情况（不包括对子公司的担保）								
担保对象名称	担保额度 相关公告 披露日期	担保额度	实际发生日期 （协议签署 日）	实际担保金额	担保类型	担保期	是否履行 完毕	是否为关 联方担保 （是或 否）
公司对子公司的担保情况								
担保对象名称	担保额度 相关公告 披露日期	担保额度	实际发生日期 （协议签署 日）	实际担保金额	担保类型	担保期	是否履行 完毕	是否为关 联方担保 （是或 否）
淳安康盛钢带制造 有限公司	2012年04 月10日	8,000	2012年05月 31日	4,500	连带责任保 证	2年	否	否
浙江省淳安县博爱 制冷元件有限公司	2012年04 月10日	5,000						
江苏康盛管业有限 公司	2012年04 月10日	5,000	2013年03月 21日	4,500	连带责任保 证	2年	否	否
浙江康盛热交换器 有限公司	2012年04 月10日	5,000						
浙江康盛热交换器 有限公司	2012年05 月10日	5,000						
浙江康盛热交换器 有限公司	2012年11 月27日	4,500	2013年03月 12日	4,500	连带责任保 证	5年	否	否
浙江康盛热交换器 有限公司	2012年11 月27日	1,000	2013年03月 12日	1,000	连带责任保 证	2年	否	否
浙江康盛科工贸有 限公司	2013年01 月31日	4,000	2013年02月 26日	4,000	连带责任保 证	2年	否	否
安徽康盛管业有限 公司	2013年04 月24日	20,000						
报告期内审批对子公司担保额 度合计（B1）			24,000	报告期内对子公司担保实际 发生额合计（B2）				18,500
报告期末已审批的对子公司担 保额度合计（B3）			57,500	报告期末对子公司实际担保 余额合计（B4）				13,627

公司担保总额（即前两大项的合计）			
报告期内审批担保额度合计 （A1+B1）	24,000	报告期内担保实际发生额合 计（A2+B2）	18,500
报告期末已审批的担保额度合 计（A3+B3）	57,500	报告期末实际担保余额合计 （A4+B4）	13,627
实际担保总额（即 A4+B4）占公司净资产的比例（%）		11.8%	
其中：			
为股东、实际控制人及其关联方提供担保的金额（C）		0	
直接或间接为资产负债率超过 70% 的被担保对象提供的债 务担保金额（D）		0	
担保总额超过净资产 50% 部分的金额（E）		0	
上述三项担保金额合计（C+D+E）		0	
未到期担保可能承担连带清偿责任说明（如有）		无	
违反规定程序对外提供担保的说明（如有）		无	

采用复合方式担保的具体情况说明

（1）违规对外担保情况

不适用

3、其他重大合同

合同订立 公司方名 称	合同订立 对方名称	合同签订 日期	合同涉及 资产的账 面价值 （万元） （如有）	合同涉及 资产的评 估价值 （万元） （如有）	评估机构 名称（如 有）	评估基准 日（如有）	定价原则	交易价格 （万元）	是否关联 交易	关联关系	截至报告 期末的执 行情况
淳安康盛 空调配件 制造有限 公司	上海浙冶 物资有限 公司	2012 年 02 月 01 日					市场价格	19,560	否	无	已执行完 毕
浙江康盛 股份有限 公司	上海浙冶 物资有限 公司	2012 年 02 月 01 日					市场价格	1,700	否	无	已执行完 毕
淳安康盛 空调配件 制造有限 公司	上海浙冶 物资有限 公司	2013 年 02 月 18 日					市场价格	12,800	否	无	执行中
浙江康盛 科工贸有 限公司	上海浙冶 物资有限 公司	2013 年 02 月 18 日					市场价格	1,815	否	无	执行中

限公司	公司	日									
淳安康盛 钢带制造 有限公司	上海华氏 达钢铁物 资有限公 司	2013 年 01 月 22 日					市场价格	2,318.5	否	无	已执行完 毕
淳安康盛 钢带制造 有限公司	上海华氏 达钢铁物 资有限公 司	2013 年 04 月 22 日					市场价格	2,203.71	否	无	已执行完 毕
淳安康盛 钢带制造 有限公司	上海华氏 达钢铁物 资有限公 司	2013 年 05 月 23 日					市场价格	4,087	否	无	已执行完 毕
淳安康盛 钢带制造 有限公司	上海华氏 达钢铁物 资有限公 司	2013 年 09 月 24 日					市场价格	2,131.5	否	无	已执行完 毕
浙江康盛 科工贸有 限公司	河南新飞 电器有限 公司	2013 年 01 月 03 日					市场价格	7,600	否	无	已执行完 毕
浙江康盛 科工贸有 限公司	河南新飞 制冷器具 有限公司	2013 年 01 月 03 日					市场价格	7,065	否	无	已执行完 毕
浙江康盛 股份有限 公司	吴江格林 金属材料 有限公司	2013 年 06 月 06 日					市场价格	1,000	否	无	执行中
浙江康盛 股份有限 公司	广东奥马 电器股份 有限公司	2013 年 12 月 12 日					市场价格	505	否	无	执行中

4、其他重大交易

无

九、承诺事项履行情况

1、公司或持股 5%以上股东在报告期内发生或以前期间发生但持续到报告期内的承诺事项

承诺事项	承诺方	承诺内容	承诺时间	承诺期限	履行情况
股改承诺					
收购报告书或权益变动					

报告书中所作承诺					
资产重组时所作承诺					
首次公开发行或再融资时所作承诺	陈汉康、陈伟志、浙江润成投资管理有限公司	<p>公司控股股东陈汉康承诺：自发行人股票上市之日起三十六个月内，不转让或者委托他人管理其持有的发行人股份，也不由发行人回购其持有的股份。此外，陈汉康作为公司董事长承诺：上述承诺期限届满后，在任职期间每年转让的股份不超过其所持有发行人股份总数的 25%；在其离职后半年内，不转让所持有的发行人股份。在申报离任六个月后的十二个月内，通过证券交易所挂牌交易出售公司股票数量占其所持有公司股票总数的比例不超过 50%。浙江润成投资管理有限公司承诺：公司股东杜龙泉在发行人任职期间每年转让的股份不超过其所持有发行人股份总数的 25%；在其离职后半年内，不转让所持有的发行人股份。在申报离任六个月后的十二个月内，通过证券交易所挂牌交易出售公司股票数量占其所持有公司股票总数的比例不超过 50%。公司副董事长陈伟志（离任）承诺：在任职期间每年转让的股份不超过其所持有发行人股份总数的 25%；在其离职后半年内，不转让所持有的发行人股份。在申报离任六个月后的十二个月内，通过证券交易所挂牌交易出售公司股票数量占其所持有公司股票总数的比例不超过 50%。</p>	2010 年 02 月 23 日	<p>承诺人任职公司董事、监事、高级管理人员期间；承诺人离职后的六个月内；承诺人申报离任六个月后的十二个月内。</p>	<p>报告期内，股东均严格遵守承诺，未发生违约现象。</p>
	陈汉康	<p>为避免未来可能发生的同业竞争，公司实际控制人陈汉康向本公司出具了避免同业竞争的《承诺函》，承诺除拥有</p>	2008 年 09 月 18 日	<p>长期有效。</p>	<p>报告期内，承诺人严格遵守承诺，未发生违约现象。</p>

		本公司权益外,未从事与本公司相同、相似业务或拥有与本公司存在同业竞争关系的任何经济实体、经济组织的权益;在今后的业务中,其所控制的其他企业均不会与公司产生同业竞争。			
	陈汉康	公司实际控制人陈汉康承诺:若公司被要求为其员工补缴2008年1月之前的住房公积金,本人将负责承担该部分补缴损失。本人将促使公司从2008年1月起全面执行法律、法规及规章所规定的住房公积金制度,为全体在职员工建立住房公积金账户,缴存住房公积金。	2008年09月18日	长期有效。	报告期内,承诺人严格遵守承诺,未发生违约现象。
	本公司	公司承诺在预计不能按期偿付债券本息或者到期未能按期偿付债券本息时,将至少采取如下措施:(1)不向股东分配利润;(2)暂缓重大对外投资、收购兼并等资本性支出项目的实施;(3)调减或停发董事和高级管理人员的工资和奖金;(4)主要责任人不得调离。	2011年10月20日	本次公司债券发行之日起至本次公司债券本息偿还完毕止。	报告期内,承诺人严格遵守承诺,未发生违约现象。
其他对公司中小股东所作承诺	本公司	在公司投资设立淳安康盛矿业有限公司后的十二个月内,不使用闲置募集资金暂时补充流动资金、将募集资金投向变更为永久性补充流动资金、将超募资金永久性用于补充流动资金或归还银行贷款。	2012年11月14日	投资设立淳安康盛矿业有限公司后的12个月内(2013年1月11日至2014年1月10日)。	报告期内,承诺人严格遵守承诺,未发生违约现象。
承诺是否及时履行	是				
未完成履行的具体原因及下一步计划(如有)	不适用				

2、公司资产或项目存在盈利预测,且报告期仍处在盈利预测期间,公司就资产或项目达到原盈利预测及其原因做出说明

不适用

十、聘任、解聘会计师事务所情况

现聘任的会计师事务所

境内会计师事务所名称	天健会计师事务所（特殊普通合伙）
境内会计师事务所报酬（万元）	85
境内会计师事务所审计服务的连续年限	8
境内会计师事务所注册会计师姓名	孙文军、沈云强
境外会计师事务所名称（如有）	无
境外会计师事务所报酬（万元）（如有）	0
境外会计师事务所审计服务的连续年限（如有）	无
境外会计师事务所注册会计师姓名（如有）	无

当期是否改聘会计师事务所

是 否

聘请内部控制审计会计师事务所、财务顾问或保荐人情况

适用 不适用

十一、监事会、独立董事（如适用）对会计师事务所本报告期“非标准审计报告”的说明

不适用

十二、处罚及整改情况

名称/姓名	类型	原因	调查处罚类型	结论（如有）	披露日期	披露索引
陈伟志	持股 5% 以上的 股东	在卖出公司股票 累计达到 5% 时， 没有按照《证券 法》、《上市公 司收购管理办法》 的规定，及时向 中国证监会和深 交所提交书面报 告并披露权益变 动报告书，在履 行报告和披露义 务前也没有停止 卖出公司股票	其他	通报批评		

整改情况说明

适用 不适用

董事、监事、高级管理人员、持股 5% 以上的股东涉嫌违规买卖公司股票且公司已披露将收回涉嫌违规所得收益的情况

适用 不适用

十三、年度报告披露后面临暂停上市和终止上市情况

不适用

十四、其他重大事项的说明

1、关于对外投资事项

公司于2013年12月5日召开的第三届董事会2013年度第一次临时会议审议通过了《关于对外投资的议案》，同意公司使用自有资金2,400万元增资收购目标公司80%股权，并于增资完成一年后或合作双方同意的其他时间以自有资金600万元收购目标公司剩余20%股权。详见2013年12月6日刊登于《证券日报》、《证券时报》及巨潮资讯网（<http://www.cninfo.com.cn>）的《第三届董事会2013年度第一次临时会议决议公告》（公告编号：2013-050）、《关于对外投资的公告》（公告编号：2014-051）。

十五、公司子公司重要事项

1、2012年10月26日，公司第二届董事会第十四次会议审议通过了《关于公司全资子公司吸收合并事项的议案》，同意公司为有效整合资源，提高运营效率，减少管理成本，通过吸收合并的方式由全资子公司江苏康盛对全资子公司徐州康盛实施整合，由全资子公司新乡制冷对全资子公司新乡管业实施整合，由全资子公司伟业公司对全资子公司邦迪公司实施整合。吸收合并完成后，江苏康盛、新乡制冷、伟业公司继续存续，徐州康盛、新乡管业、邦迪公司依法予以解散并注销，徐州康盛全部资产、债权、债务由江苏康盛依法承继，新乡管业全部资产、债权、债务由新乡制冷依法承继，邦迪公司全部资产、债权、债务由伟业公司承继。详见公司于2012年10月27日在巨潮资讯网披露的《第二届董事会第十四次会议决议公告》（公告编号：2012-057）、《关于公司全资子公司吸收合并事项的公告》（公告编号：2012-060）。截至报告期末，伟业公司已完成对邦迪公司的吸收合并及相应的工商变更登记，新乡制冷已完成对新乡管业的吸收合并及相应的工商变更登记。

2、2013年7月20日，公司第三届董事会第一次会议审议通过了《关于公司全资子公司吸收合并事项的议案》，同意公司为有效整合资源，提高运营效率，减少管理成本，通过吸收合并的方式由全资子公司安徽康盛对全资子公司六安康盛实施整合。吸收合并完成后，安徽康盛继续存续，六安康盛依法予以解散并注销，六安康盛全部资产、债权、债务由安徽康盛依法承继。详见公司于2013年7月23日在巨潮资讯网披露的《第三届董事会第一次会议决议公告》（公告编号：2013-037）、《关于公司全资子公司吸收合并事项的公告》（公告编号：2013-039）。截至报告期末，该项吸收合并事项尚未完成。

十六、公司发行公司债券的情况

2012年1月5日，经中国证券监督管理委员会证监许可[2012]7号文核准，公司获准公开发行面值不超过人民币4.3亿元公司债券。根据《浙江康盛股份有限公司2012年公司债券发行公告》，公司2012年公司债券（以下简称“本期债券”）发行总额为人民币2亿元，发行价格为每张100元，采取网上发行和网下发行相结合的方式发行。其中网上发行数量为0.24亿元，占本期债券发行总量的12.00%；网下发行1.76亿元，占本期债券发行总量的88.00%。

经深圳证券交易所深证上[2012]255号文核准，本公司发行的2012年公司债券自2012年8月2日起在深圳证券交易所综合协议交易平台挂牌交易，证券简称“12康盛债”，证券代码“112095”。

第六节 股份变动及股东情况

一、股份变动情况

单位：股

	本次变动前		本次变动增减（+，-）					本次变动后	
	数量	比例(%)	发行新股	送股	公积金转股	其他	小计	数量	比例(%)
一、有限售条件股份	78,446,269	34.29%				-5,395,130	-5,395,130	73,051,139	31.93%
3、其他内资持股	78,446,269	34.29%				-5,395,130	-5,395,130	73,051,139	31.93%
境内自然人持股	78,446,269	34.29%				-5,395,130	-5,395,130	73,051,139	31.93%
二、无限售条件股份	150,353,731	65.71%				5,395,130	5,395,130	155,748,861	68.07%
1、人民币普通股	150,353,731	65.71%				5,395,130	5,395,130	155,748,861	68.07%
三、股份总数	228,800,000	100%						228,800,000	100%

股份变动的原因

√ 适用 □ 不适用

2013年6月3日，公司解除陈汉康先生所持有的公司首次公开发行前已发行限售股份57,780,000股，此次解除限售的57,780,000股全部处于质押状态。

股份变动的批准情况

□ 适用 √ 不适用

股份变动的过户情况

□ 适用 √ 不适用

股份变动对最近一年和最近一期基本每股收益和稀释每股收益、归属于公司普通股股东的每股净资产等财务指标的影响

□ 适用 √ 不适用

公司认为必要或证券监管机构要求披露的其他内容

□ 适用 √ 不适用

二、证券发行与上市情况

1、报告期末近三年历次证券发行情况

股票及其衍生证券名称	发行日期	发行价格（或利率）	发行数量	上市日期	获准上市交易数量	交易终止日期
股票类						
可转换公司债券、分离交易可转债、公司债类						
公司债	2012年07月05日	100元	2,000,000	2012年08月02日	2,000,000	

权证类						
无						

前三年历次证券发行情况的说明

2012年1月5日，经中国证券监督管理委员会证监许可[2012]7号文核准，公司获准公开发行面值不超过人民币4.3亿元公司债券。根据《浙江康盛股份有限公司2012年公司债券发行公告》，公司2012年公司债券（以下简称“本期债券”）发行总额为人民币2亿元，发行价格为每张100元，采取网上发行和网下发行相结合的方式发行。其中网上发行数量为0.24亿元，占本期债券发行总量的12.00%；网下发行1.76亿元，占本期债券发行总量的88.00%。

经深圳证券交易所深证上[2012]255号文核准，本公司发行的2012年公司债券自2012年8月2日起在深圳证券交易所综合协议交易平台挂牌交易，证券简称“12康盛债”，证券代码“112095”。

2、公司股份总数及股东结构的变动、公司资产和负债结构的变动情况说明

报告期内，公司股份总数及股东结构、公司资产和负债结构未发生变动。

3、现存的内部职工股情况

内部职工股的发行日期	内部职工股的发行价格（元）	内部职工股的发行数量（股）
现存的内部职工股情况的说明	不适用	

三、股东和实际控制人情况

1、公司股东数量及持股情况

单位：股

报告期末股东总数	21,405	年度报告披露日前第5个交易日末股东总数	20,401					
持股5%以上的股东或前10名股东持股情况								
股东名称	股东性质	持股比例（%）	报告期末持股数量	报告期内增减变动情况	持有有限售条件的股份数量	持有无限售条件的股份数量	质押或冻结情况	
							股份状态	数量
陈汉康	境内自然人	25.79%	59,018,540		57,780,000	1,238,544	质押	59,010,000
陈伟志	境内自然人	6.67%	15,271,139	-4500000	15,271,139	0	质押	4,280,000
浙江中大集团投资有限公司	境内非国有法人	3.85%	8,817,666	-2739236	0	8,817,666		
杭州市高科技投资有限公司	国有法人	2.49%	5,688,704	0	0	5,688,704		
浙江润成控股集团有限公司	境内非国有法人	1.91%	4,360,000	-1200000	0	4,360,000	质押	4,280,000
杭州立元创业投	境内非国有法人	1.83%	4,176,400	-4088000	0	4,176,400		

资有限公司							
沈强	境内自然人	0.63%	1,437,700		0	1,437,700	
云南国际信托有限公司-浙商证券融金 1 号集合资金信托计划	其他	0.59%	1,352,309		0	1,352,309	
杨喆	境内自然人	0.45%	1,038,944		0	1,038,944	
中融国际信托有限公司-融金 44 号资金信托合同	其他	0.43%	987,202		0	987,202	
战略投资者或一般法人因配售新股成为前 10 名股东的情况（如有）（参见注 3）	不适用						
上述股东关联关系或一致行动的说明	（1）公司控股股东陈汉康先生担任浙江润成控股集团有限公司董事长、法定代表人，同时持有浙江润成控股集团有限公司 70% 股权，其配偶周珍女士持有浙江润成控股集团有限公司 30% 股权。（2）公司第二大股东陈伟志先生与前十名股东之间不存在关联关系，也未知是否属于一致行动人。（3）除上述情况外，未知其他股东之间是否存在关联关系，也未知是否属于一致行动人。						
前 10 名无限售条件股东持股情况							
股东名称	报告期末持有无限售条件股份数量	股份种类					
		股份种类	数量				
浙江中大集团投资有限公司	8,817,666	人民币普通股	8,817,666				
杭州市高科技投资有限公司	5,688,704	人民币普通股	5,688,704				
浙江润成控股集团有限公司	4,360,000	人民币普通股	4,360,000				
杭州立元创业投资有限公司	4,176,400	人民币普通股	4,176,400				
沈强	1,437,700	人民币普通股	1,437,700				
云南国际信托有限公司-浙商证券融金 1 号集合资金信托计划	1,352,309	人民币普通股	1,352,309				
陈汉康	1,238,544	人民币普通股	1,238,544				
杨喆	1,038,944	人民币普通股	1,038,944				
中融国际信托有限公司-融金 44 号资金信托合同	987,202	人民币普通股	987,202				
浙江省科技风险投资有限公司	953,976	人民币普通股	953,976				
前 10 名无限售流通股股东之间，以及前 10 名无限售流通股股东和前 10 名股东之间关联关系或一致行动的说明	（1）公司控股股东陈汉康先生担任浙江润成控股集团有限公司董事长、法定代表人，同时持有浙江润成控股集团有限公司 70% 股权，其配偶周珍女士持有浙江润成控股集团有限公司 30% 股权。（2）除上述情况外，未知其他股东之间是否存在关联关系，也未知是否属于一致行动人。						
前十大股东参与融资融券业务股	公司自然人股东杨喆通过普通证券账户持有公司股票 0 股，通过中国银河证券股份有限公司						

东情况说明（如有）（参见注 4）	公司客户信用交易担保证券账户持有公司股票 1,038,944 股，其合计持有公司股票 1,038,944 股。
------------------	---------------------------------------------------------

公司股东在报告期内是否进行约定购回交易

是 否

2、公司控股股东情况

自然人

控股股东姓名	国籍	是否取得其他国家或地区居留权
陈汉康	中国国籍	否
最近 5 年内的职业及职务	陈汉康：男，中国国籍，无永久境外居留权，1961 年 9 月出生。中共党员，大学学历，高级经济师，浙江省第十二届人大代表，淳安县企业家协会副会长，淳安县民营企业协会副会长，淳安县慈善总会副会长，淳安县红十字会副会长。曾荣获浙江省供销系统劳动模范、杭州市优秀社会主义事业建设者、淳安县优秀企业家、淳安县优秀共产党员等荣誉称号。2002 年 11 月进入本公司工作，现任公司董事长、法定代表人，并兼任浙江省淳安县博爱制冷元件有限公司法定代表人、浙江康盛伟业家电零部件制造有限公司法定代表人、淳安康盛钢带制造有限公司法定代表人、淳安康盛空调配件制造有限公司法定代表人、合肥康盛管业有限责任公司法定代表人、新乡康盛制冷配件有限公司法定代表人、六安康盛管业有限责任公司法定代表人、徐州康盛制冷配件有限公司法定代表人、浙江康盛科工贸有限公司法定代表人、浙江康盛热交换器有限公司法定代表人、上海康盛新型制冷配件有限公司法定代表人、无锡康盛电器配件有限公司法定代表人、淳安康盛毛细管制造有限公司法定代表人、淳安康盛机械模具有限公司法定代表人、成都森卓管业有限公司法定代表人、江苏康盛管业有限公司法定代表人、安徽康盛管业有限公司法定代表人、杭州千岛湖康盛小额贷款股份有限公司法定代表人、浙江润成控股集团有限公司法定代表人。	
过去 10 年曾控股的境内外上市公司情况	无	

控股股东报告期内变更

适用 不适用

3、公司实际控制人情况

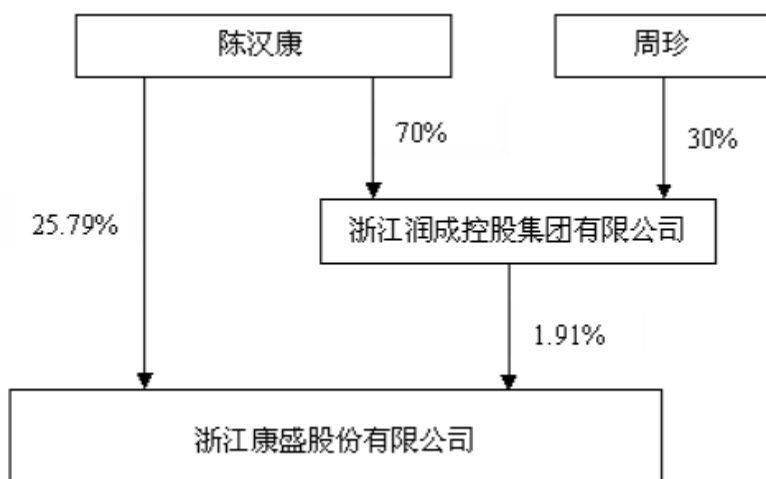
自然人

实际控制人姓名	国籍	是否取得其他国家或地区居留权
陈汉康	中国国籍	否
最近 5 年内的职业及职务	同上	
过去 10 年曾控股的境内外上市公司情况	无	

实际控制人报告期内变更

适用 不适用

公司与实际控制人之间的产权及控制关系的方框图



实际控制人通过信托或其他资产管理方式控制公司

适用 不适用

4、其他持股在 10%以上的法人股东

不适用

四、公司股东及其一致行动人在报告期提出或实施股份增持计划的情况

股东名称/一致行动人姓名	计划增持股份数量	计划增持股份比例 (%)	实际增持股份数量	实际增持股份比例 (%)	股份增持计划初次披露日期	股份增持计划实施结束披露日期
陈汉康、周珍	4,360,000	1.91%	4,360,000	1.91%	2013 年 12 月 10 日	2013 年 12 月 18 日

其他情况说明

公司于2013年12月9日收到公司控股股东陈汉康先生的通知，经与浙江润成控股集团有限公司的股东协商一致，陈汉康先生及其配偶周珍女士于2013年12月9日与浙江润成控股集团有限公司的股东签署了《股权转让协议》，其中陈汉康先生受让浙江润成控股集团有限公司股东转让的70%股权，周珍女士受让浙江润成控股集团有限公司股东转让的30%股权，由此，公司控股股东陈汉康先生间接增持了本公司股份。此次股权转让事项已于2013年12月16日办理完毕工商等变更登记手续。

第七节 董事、监事、高级管理人员和员工情况

一、董事、监事和高级管理人员持股变动

姓名	职务	任职状态	性别	年龄	任期起始日期	任期终止日期	期初持股数（股）	本期增持股份数量（股）	本期减持股份数量（股）	期末持股数（股）
陈汉康	董事长	现任	男	52	2013年07月20日	2016年07月19日	59,018,544	0	0	59,018,544
周景春	副董事长、总经理	现任	男	34	2013年07月20日	2016年07月19日				
占利华	董事、副总经理	现任	男	49	2013年07月20日	2016年07月19日				
高翔	董事、财务总监	现任	男	39	2013年07月20日	2016年07月19日				
鲁旭波	董事、董事会秘书	现任	男	33	2013年07月20日	2016年07月19日				
高志凡	董事	现任	男	46	2013年07月20日	2016年07月19日				
霍杜芳	独立董事	现任	女	71	2013年07月20日	2016年07月19日				
黄廉熙	独立董事	现任	女	51	2013年07月20日	2016年07月19日				
潘孝娜	独立董事	现任	女	38	2013年07月20日	2016年07月19日				
陈伟志	副董事长	离任	男	50	2010年06月25日	2013年07月20日	19,771,139	0	4,500,000	15,271,139
黄速建	独立董事	离任	男	58	2010年06月25日	2013年07月20日				
竺素娥	独立董事	离任	女	50	2010年06月25日	2013年07月20日				
冯泽舟	独立董事	离任	男	59	2010年06月25日	2013年07月20日				
任毓申	监事会主席	现任	女	52	2013年07月20日	2016年07月19日				
王辉良	监事	现任	男	37	2013年07月20日	2016年07月19日				

胡海琴	监事	现任	女	31	2013年07月20日	2016年07月19日				
方光有	监事	离任	男	51	2010年06月25日	2013年07月20日				
余晓光	监事	离任	男	27	2010年06月25日	2013年07月20日				
洪福平	副总经理	现任	男	34	2013年07月20日	2016年07月19日				
韩建文	副总经理	离任	男	43	2010年06月25日	2013年07月20日				
合计	--	--	--	--	--	--	78,789,683	0	4,500,000	74,289,683

二、任职情况

公司现任董事、监事、高级管理人员最近 5 年的主要工作经历

1、现任董事会成员

陈汉康：见第六节之三“公司控股股东及实际控制人情况介绍”。

周景春：男，中国国籍，无永久境外居留权，1979年3月出生。中共党员，研究生学历。2004年9月进入本公司工作，现任本公司副董事长、总经理。

占利华：男，中国国籍，无永久境外居留权，1964年4月出生。中共党员，大专学历，工程师。2002年末进入本公司工作，曾任技术设备部经理，现任本公司董事、副总经理，是公司主要研发技术骨干，从事冰箱、冷柜制冷管路产品、生产设备、生产工艺的设计和开发，参与并主持了Φ4×0.5单双层焊接钢管、整体式蒸发器、单片式蒸发器、冰箱无焊点过渡管等系列产品研发工作。

高翔：男，中国国籍，无永久境外居留权，1974年8月出生，大学本科学历。长期从事财务管理工作，1997年7月至2011年6月期间在河北宣化工程机械股份有限公司工作，历任财务部副部长、部长，中国注册会计师会员（非执业）。2011年7月进入本公司工作，现任公司董事、财务总监。

鲁旭波：男，中国国籍，无永久境外居留权，1980年3月出生。中共党员，本科学历。2005年12月进入本公司工作，历任公司董秘助理、证券事务代表。现任本公司董事、董事会秘书。

高志凡：男，中国国籍，无永久境外居留权，1967年5月出生。中共党员，硕士学历。2001年5月至2011年8月，浙江物产元通机电（集团）有限公司综合管理部部长、办公室主任；2011年9月至2013年11月，浙江物产中大元通集团股份有限公司战略投资部主任、企业发展研究中心主任、金融事业部副部长，浙江中大集团投资有限公司董事、总经理。2013年11月至今，浙江物产中大元通集团股份有限公司办公室主任、浙江中大集团投资有限公司副董事长。现任本公司董事。

霍杜芳：女，中国国籍，无永久境外居留权，1942年7月出生。大学本科学历，高级工程师。曾任中国家用电器协会第三届、第四届理事长、中国轻工业联合会副会长。现任中国家用电器协会名誉理事长、中国轻工业联合会顾问、广东新宝电器股份有限公司独立董事、广州万宝集团压缩机有限公司独立董事、江苏立霸实业股份有限公司独立董事、本公司独立董事。

黄康熙：女，中国国籍，无永久境外居留权，1962年12月出生。大学本科学历，一级律师，曾赴美国及英国进修法律并在香港从事公司法律业务。曾任浙江浙经律师事务所副主任、合伙人，政协第十届浙江省委员会常委。现任政协第十二届全国委员会委员、中国国际经济贸易仲裁委员会仲裁员、浙江天册律师事务所合伙人、香溢融通控股集团股份有限公司独立董事、浙江震元股份有限公司独立董事、浙江升华拜克生物股份有限公司独立董事、嘉凯城集团股份有限公司独立董事、本公司独立董事。

潘孝娜：女，中国国籍，无永久境外居留权，1975年12月出生。大学本科学历，高级会计师。1998年8月进入浙江新潮集团股份有限公司财务部工作，自2001年起历任浙江新潮集团股份有限公司财务部经理助理、财务部副经理，宁波嘉源实业发展有限公司总经理，浙江新潮集团股份有限公司财务总监。2006年起任新潮中宝股份有限公司财务总监。现任新潮中宝股

份有限公司董事、副总裁兼财务总监，本公司独立董事。

2、现任监事会成员

任毓申：女，中国国籍，无永久境外居留权，1961年6月出生。中共党员，本科学历，高级会计师职称。1980年参加工作，1980年11月到1994年2月任职于杭州酒厂技术科，1994年2月至2000年8月任职于杭州市科技开发实业公司，2000年8月至今任职于杭州市高科技投资有限公司。现任杭州市高科技投资有限公司财务负责人、本公司监事。

王辉良：男，中国国籍，无永久境外居留权，1976年12月出生。中共党员，大学专科学历。1998年进入本公司工作，历任浙江康盛邦迪管路制品有限公司总经理、浙江康盛伟业家电零部件制造有限公司总经理、本公司生产副总监，现任本公司监事、销售副总监。

胡海琴：女，中国国籍，无永久境外居留权，1982年6月出生。中共党员，大学专科学历。2004年进入本公司工作，曾任人力资源部经理助理，现任本公司监事、人力资源部副经理。

3、现任高级管理人员

周景春：见第七节之二之1“现任董事会成员的主要工作经历”。

占利华：见第七节之二之1“现任董事会成员的主要工作经历”。

高翔：见第七节之二之1“现任董事会成员的主要工作经历”。

鲁旭波：见第七节之二之1“现任董事会成员的主要工作经历”。

洪福平：男，中国国籍，无永久境外居留权。1979年11月出生，中专学历。2002年进入本公司工作，曾任浙江康盛股份有限公司青岛分公司总经理，现任本公司副总经理、浙江康盛热交换器有限公司总经理。

在股东单位任职情况

适用 不适用

任职人员姓名	股东单位名称	在股东单位担任的职务	任期起始日期	任期终止日期	在股东单位是否领取报酬津贴
陈汉康	浙江润成控股集团有限公司	董事长	2013年12月16日		否
高志凡	浙江中大集团投资有限公司	副董事长	2013年11月26日		否
任毓申	杭州市高科技投资有限公司	财务负责人	2008年09月01日		是
在股东单位任职情况的说明	除上表所列情况，其余董事、监事、高级管理人员均未在公司股东单位任职。				

在其他单位任职情况

适用 不适用

任职人员姓名	其他单位名称	在其他单位担任的职务	任期起始日期	任期终止日期	在其他单位是否领取报酬津贴
高志凡	浙江物产中大元通集团股份有限公司	办公室主任	2013年11月26日		是
霍杜芳	中国家用电器协会	名誉理事长	2010年01月		否
霍杜芳	中国轻工业联合会	顾问	2011年03月		否
霍杜芳	广东新宝电器股份有限公司	独立董事	2012年01月06日	2015年01月05日	是
霍杜芳	广州万宝集团压缩机有限公司	独立董事	2012年09月		是

霍杜芳	江苏立霸实业股份有限公司	独立董事	2012年07月		是
黄廉熙	中国国际经济贸易仲裁委员会	仲裁员	2008年05月		是
黄廉熙	浙江天册律师事务所	合伙人	2003年09月		是
黄廉熙	香溢融通控股集团股份有限公司	独立董事	2011年04月26日	2014年04月26日	是
黄廉熙	浙江震元股份有限公司	独立董事	2011年05月27日	2014年05月26日	是
黄廉熙	浙江升华拜克生物股份有限公司	独立董事	2011年06月16日	2014年06月15日	是
黄廉熙	嘉凯城集团股份有限公司	独立董事	2012年08月13日	2015年08月13日	是
潘孝娜	新湖中宝股份有限公司	董事、副总裁、财务总监	2012年10月29日	2015年10月28日	是
在其他单位任职情况的说明	无				

三、董事、监事、高级管理人员报酬情况

董事、监事、高级管理人员报酬的决策程序、确定依据、实际支付情况

（一）公司报告期内董事、监事和高级管理人员报酬的决策程序

公司董事薪酬方案由董事会薪酬与考核委员会提出，报经董事会批准，提交股东大会审议通过后实施；公司监事薪酬方案由监事会审议批准，提交股东大会审议通过后实施；公司高级管理人员的薪酬方案由董事会薪酬与考核委员会审议批准，提交董事会审议通过后实施。

（二）公司报告期内董事、监事和高级管理人员报酬的确定依据

1、董事薪酬及津贴标准：（1）董事长的薪酬标准为46万元/年（含税）；（2）在公司兼任其他职务的非独立董事按照相应岗位领取职务薪酬，不另领取董事薪酬；（3）不兼任公司高级管理人员及其他职务的董事不领取薪酬；（4）独立董事津贴标准为6万元/年（含税），独立董事出席董事会、股东大会的差旅费、食宿费以及履行职务时发生的其他必要费用按公司标准，据实报销。以上薪酬及津贴实行年薪制，按月平均发放，可根据行业状况及公司生产经营实际进行调整。

2、监事薪酬及津贴标准：（1）公司外部监事不在公司领取薪酬；（2）职工监事按照相应岗位领取职务薪酬，不另领取监事薪酬。

3、高级管理人员薪酬及津贴标准：公司对高级管理人员实施绩效考核，对其年薪采取“年薪+绩效”的方式。根据公司的经营状况和个人的经营业绩对高级管理人员进行年终考评，并按照考核情况确定其年薪、绩效和报酬总额。

公司报告期内董事、监事和高级管理人员报酬情况

单位：万元

姓名	职务	性别	年龄	任职状态	从公司获得的报酬总额	从股东单位获得的报酬总额	报告期末实际所得报酬
陈汉康	董事长	男	52	现任	46	0	46
周景春	副董事长、总经理	男	34	现任	45.23	0	45.23
占利华	董事、副总经	男	49	现任	27.69	0	27.69

	理						
高翔	董事、财务总监	男	39	现任	21.73	0	21.73
鲁旭波	董事、董事会秘书	男	33	现任	16.72	0	16.72
高志凡	董事	男	46	现任	0	0	0
霍杜芳	独立董事	女	71	现任	3	0	3
黄廉熙	独立董事	女	51	现任	3	0	3
潘孝娜	独立董事	女	38	现任	3	0	3
陈伟志	副董事长	男	50	离任	18.96	0	18.96
黄速建	独立董事	男	58	离任	4	0	4
竺素娥	独立董事	女	50	离任	4	0	4
冯泽舟	独立董事	男	59	离任	4	0	4
任毓申	监事会主席	女	52	现任	0	22.6	22.6
王辉良	监事	男	37	现任	6.11	0	6.11
胡海琴	监事	女	31	现任	3.52	0	3.52
方光有	监事	男	51	离任	3.09	0	3.09
余晓光	监事	男	27	离任	2.46	0	2.46
洪福平	副总经理	男	34	现任	12.78	0	12.78
韩建文	副总经理	男	43	离任	19.02	8.89	27.91
合计	--	--	--	--	244.31	31.49	275.8

公司董事、监事、高级管理人员报告期内被授予的股权激励情况

适用 不适用

四、公司董事、监事、高级管理人员变动情况

姓名	担任的职务	类型	日期	原因
周景春	副董事长	被选举	2013年07月20日	董事会换届
占利华	董事	被选举	2013年07月20日	董事会换届
霍杜芳	独立董事	被选举	2013年07月20日	董事会换届
黄廉熙	独立董事	被选举	2013年07月20日	董事会换届
潘孝娜	独立董事	被选举	2013年07月20日	董事会换届
王辉良	职工监事	被选举	2013年07月20日	职工代表大会选举
胡海琴	职工监事	被选举	2013年07月20日	职工代表大会选举
洪福平	副总经理	聘任	2013年07月20日	董事会新聘
陈伟志	副董事长	任期满离任	2013年07月20日	任期满离任

黄速建	独立董事	任期满离任	2013 年 07 月 20 日	任期满离任
竺素娥	独立董事	任期满离任	2013 年 07 月 20 日	任期满离任
冯泽舟	独立董事	任期满离任	2013 年 07 月 20 日	任期满离任
方光有	职工监事	任期满离任	2013 年 07 月 20 日	任期满离任
余晓光	职工监事	任期满离任	2013 年 07 月 20 日	任期满离任
韩建文	副总经理	任期满离任	2013 年 07 月 20 日	任期满离任

五、报告期核心技术团队或关键技术人员变动情况（非董事、监事、高级管理人员）

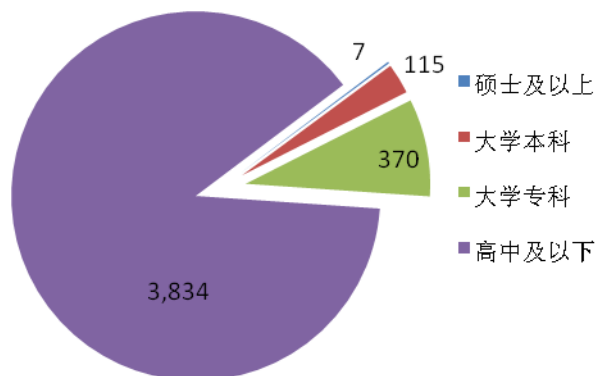
报告期内，公司核心技术团队及关键技术人员未发生变动。

六、公司员工情况

截至报告期末，公司在职工人数为4,326人，其中含分公司689人，控股子公司2,924人。员工受教育程度、岗位结构情况如下：

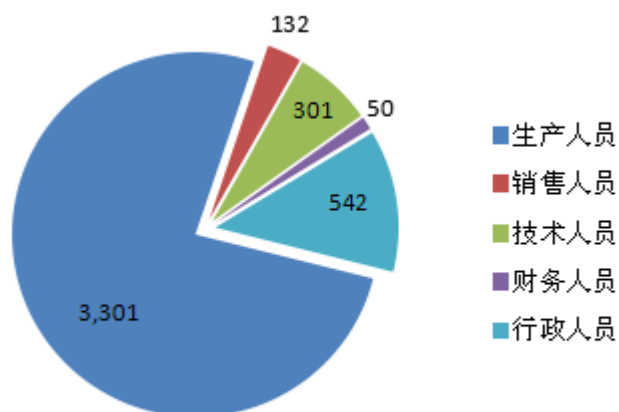
1、受教育程度

学历构成	硕士及以上	大学本科	大学专科	高中及以下	合计
数量	7人	115	370人	3,834人	4,326人
所占比例	0.16%	2.66%	8.55%	88.63%	100.00%



2、岗位结构

岗位构成	生产人员	销售人员	技术人员	财务人员	行政人员	合计
数量	3,301人	132人	301人	50人	542人	4,326人
所占比例	76.31%	3.05%	6.96%	1.15%	12.53%	100.00%



3、员工薪酬政策及培训计划

员工薪酬政策：根据公司中长期发展规划以及关键业绩指标导向，以岗位职责工资为基础、工作绩效为奖励，体现效率、公平、按劳分配原则。

员工培训计划：公司结合行业特点和公司实际情况，建立了较为完善的员工培训体系。根据年初制定的《2013年度公司员工培训计划》要求，依托康盛学院平台，内外结合，以内训为主，本地外地员工广泛参与，大力开展培训活动，2013年度共组织各类培训26场，2,000余人次参加。通过组织新员工培训以及岗位技能培训、安全培训、特种证件类培训、环境保护类培训、生产管理类培训、质量管理培训、财务培训、人力资源类培训、销售类培训、精益生产管理培训等在岗人员培训，提升了岗位员工的职业技能与职业素质，确保各梯队员工竞争力，为公司可持续发展提供了健全、稳定的人才支持。

4、截至报告期末，不存在需公司承担费用的离退休职工人员。

第八节 公司治理

一、公司治理的基本状况

公司一贯严格按照《公司法》、《证券法》、《上市公司治理准则》、《深圳证券交易所股票上市规则》和中国证监会有关法律法规等的要求，不断完善公司法人治理结构，建立健全现代企业制度，以促进公司规范运作。报告期内，公司根据监管部门的要求，制定了《重大信息内部报告制度》，该项制度的制定已经履行了相应的内部审批程序并及时披露。截至报告期末，公司已建立了较为完善的法人治理结构，公司法人治理的实际状况与中国证监会发布的有关上市公司治理的规范性文件的要求不存在原则性差异。

1、关于股东与股东大会

公司严格按照《公司法》、《上市公司股东大会规范意见》和《股东大会议事规则》等法律法规和公司制度的规定，规范股东大会的召集、召开、表决程序，确保全体股东尤其是中小股东享有平等地位，充分行使自己的权利。

2、关于公司与控股股东

公司拥有独立的业务和经营自主能力，在业务、人员、资产、机构、财务上独立于控股股东，公司董事会、监事会和内部机构独立运作。公司控股股东能严格规范自己的行为，没有超越股东大会直接干预公司决策和经营活动的行为。

3、关于董事与董事会

公司严格按照《公司法》、《公司章程》规定的选聘程序选举董事，公司有独立董事三名，占全体董事的三分之一，董事会的人数及人员构成符合法律法规及《公司章程》的要求。同时，为提高董事会运作效率，董事会下设战略委员会、审计委员会、提名委员会、薪酬与考核委员会四个专门委员会，确保董事会决策的科学性和公正性。

4、关于监事与监事会

公司严格按照《公司法》、《公司章程》等有关规定选举监事，监事会的人数及构成符合法律法规及《公司章程》的要求。监事会严格按照《公司章程》、《监事会议事规则》的规定，规范监事会的召集、召开和表决，公司监事认真履行自己的职责，诚信、勤勉、尽责地对公司重大事项、财务状况、董事和高级管理人员的履职情况进行有效监督并发表独立意见。

5、关于绩效评价和激励约束机制

公司逐步建立和完善公正、透明的董事、监事和高级管理人员绩效评价标准和激励约束机制，公司高级管理人员的聘任公开、透明，严格按照有关法律法规的规定进行。公司未来还将探索更多形式的激励方式，形成多层次的综合激励机制，完善绩效评价标准，更好地调动管理人员的工作积极性，吸引和稳定优秀管理人才和技术、业务骨干。

6、关于相关利益者

公司能够充分尊重和维护相关利益者的合法权益，积极与利益相关者合作，加强与各方的沟通和交流，实现社会、股东、公司、供应商、客户和员工等各方利益的和谐发展，共同推动公司和行业持续、稳健发展。

7、关于信息披露与透明度

公司严格按照《信息披露事务管理制度》、《投资者关系管理制度》的要求，指定专人负责信息披露工作、接待股东来访和咨询，严格按照有关规定真实、准确、完整、及时地披露有关信息，确保公司所有股东能够以平等的机会获得信息。

8、内部审计制度

公司已经建立了健全的内部审计制度，设置内部审计部门，聘请了审计机构负责人，对公司日常运行、内部控制、募集资金使用、对外投资、关联交易进行有效控制。

公司治理与《公司法》和中国证监会相关规定的要求是否存在差异

是 否

公司治理与《公司法》和中国证监会相关规定的要求不存在差异。

公司治理专项活动开展情况以及内幕信息知情人登记管理制度的制定、实施情况

公司开展的上市公司治理专项活动情况详见 2011 年 5 月 31 日披露于巨潮资讯网 (<http://www.cninfo.com.cn>) 的《关于

加强上市公司治理专项活动自查报告》、《关于加强上市公司治理专项活动整改计划的公告》。2012 年 4 月 9 日，公司第二届董事会第十一次会议审议通过了《关于修订〈内幕信息知情人登记管理制度〉的议案》，详见 2012 年 4 月 10 日披露于巨潮资讯网（<http://www.cninfo.com.cn>）的《内幕信息知情人登记管理制度》。报告期内，公司严格按照新修订的《内幕信息知情人登记管理制度》及中国证监会《关于上市公司建立内幕信息知情人登记管理制度的规定》、浙江监管局《关于切实加强内幕信息知情人登记管理工作的通知》等相关规定做好内幕信息知情人登记备案工作。经自查，未发现 2013 年度公司内幕信息知情人在影响公司股价的重大敏感信息披露前利用内幕信息买卖公司股份的情况。

二、报告期内召开的年度股东大会和临时股东大会的有关情况

1、本报告期年度股东大会情况

会议届次	召开日期	会议议案名称	决议情况	披露日期	披露索引
2012 年度股东大会	2013 年 05 月 15 日	《公司 2012 年度董事会工作报告》、《公司 2012 年度监事会工作报告》、《公司 2012 年度财务决算及 2013 年度预算报告》、《公司 2012 年年度报告及其摘要》、《关于 2012 年年度利润分配的方案》、《关于为公司全资子公司提供担保的议案》、《关于续聘公司 2013 年度审计机构的议案》、《关于公司向银行借款及授权的议案》	本次股东大会议案全部获得通过	2013 年 05 月 16 日	《2012 年度股东大会决议公告》（公告编号：2013-024）刊登在巨潮资讯网（ http://www.cninfo.com.cn ）

2、本报告期临时股东大会情况

会议届次	召开日期	会议议案名称	决议情况	披露日期	披露索引
2013 年度第一次临时股东大会	2013 年 07 月 20 日	《关于换届选举第三届董事会董事（非独立董事）的议案》、《关于换届选举第三届董事会独立董事的议案》、《关于换届选举第三届监事会监事（股东代表监事）的议案》、《关于确定第三届董事会	本次股东大会议案全部获得通过	2013 年 07 月 22 日	《2013 年度第一次临时股东大会决议公告》（公告编号：2013-035）刊登在巨潮资讯网（ http://www.cninfo.com.cn ）

		董事薪酬及津贴标准的议案》、《关于确定第三届监事会监事薪酬标准的议案》			
--	--	-------------------------------------	--	--	--

三、报告期内独立董事履行职责的情况

1、独立董事出席董事会及股东大会的情况

独立董事出席董事会情况						
独立董事姓名	本报告期应参加董事会次数	现场出席次数	以通讯方式参加次数	委托出席次数	缺席次数	是否连续两次未亲自参加会议
黄速建	5	4	1	0	0	否
竺素娥	5	3	2	0	0	否
冯泽舟	5	4	1	0	0	否
霍杜芳	4	1	3	0	0	否
黄廉熙	4	1	3	0	0	否
潘孝娜	4	1	3	0	0	否
独立董事列席股东大会次数		2				

连续两次未亲自出席董事会的说明

无

2、独立董事对公司有关事项提出异议的情况

独立董事对公司有关事项是否提出异议

是 否

报告期内独立董事对公司有关事项未提出异议。

3、独立董事履行职责的其他说明

独立董事对公司有关建议是否被采纳

是 否

独立董事对公司有关建议被采纳或未被采纳的说明

报告期内，公司独立董事在工作中恪尽职守，建言献策，积极参加会议，履行《公司法》、《证券法》、《公司章程》和《独立董事制度》等所赋予的权利、职责及义务，严格遵守国家法律、法规以及规章等相关规定，为公司的重大决策提出了专业化和建设性意见。在报告期内，独立董事根据《公司法》、中国证监会《关于在上市公司建立独立董事制度的指导意见》和《公司章程》等有关规定，对董事候选人、聘任公司高级管理人员、利润分配方案、变更会计师事务所等事项发表了独立意见。独立董事从公司运营管理及资金运作等方面认真讨论、分析、提出意见，很好地行使了独立董事的权利。通过独立董事有效地开展工作，保证了公司董事会决策的合理性和科学性，切实维护了公司和全体股东的合法权益，使公司法人治理结构日趋合理、不断规范和完善。

四、董事会下设专门委员会在报告期内履行职责情况

1、战略委员会履职情况

报告期内，公司董事会战略委员会认真履行职责，按照《董事会战略委员会实施细则》的规定，共召开两次会议，对公司利润分配方案进行讨论，审议了公司2013年度预算报告及重要对外投资事项。

2、审计委员会履职情况

报告期内，公司董事会审计委员会根据中国证监会、深圳证券交易所有关规定及公司《董事会审计委员会实施细则》、《独立董事年报工作制度》等制度的规定，共召开六次会议，对定期报告、审计部工作总结、募集资金存放与使用情况、对外投资、关联交易事项及提名审计部负责人等事项进行了审议。董事会审计委员会在2013年度财务报告编制及审计过程中认真履行了监督、核查职能。

3、提名委员会履职情况

报告期内，公司董事会提名委员会认真履行职责，按照《董事会提名委员会实施细则》的规定，共召开两次会议，对公司第三届董事会独立董事候选人、非独立董事候选人、高级管理人员候选人进行审查并提出聘任建议。

4、薪酬与考核委员会履职情况

报告期内，公司董事会薪酬与考核委员会认真履行职责，按照《董事会薪酬与考核委员会实施细则》的规定，共召开两次会议，审议了公司内部董事及高级管理人员年度履职情况，对公司薪酬制度执行情况进行监督，拟定了公司第三届董事会董事薪酬及津贴标准。

五、监事会工作情况

监事会在报告期内的监督活动中发现公司是否存在风险

是 否

监事会对报告期内的监督事项无异议。

六、公司相对于控股股东在业务、人员、资产、机构、财务等方面的独立完整情况

公司法人治理结构健全，在业务、人员、资产、机构、财务等方面与控股股东完全分开，具有独立完整的业务及自主经营能力。

1、业务独立：公司业务独立于控股股东及其下属企业，拥有独立完整的供应、生产和销售系统，独立开展业务，不依赖于股东或其他任何关联方，与控股股东、实际控制人及其控制的其他企业间不存在同业竞争或者显失公平的关联交易。

2、人员独立：公司董事、监事、总经理、副总经理及其他高级管理人员均依合法程序选举或聘任，不存在大股东超越公司董事会和股东大会作出人事任免决定的情况。公司董事长、总经理、副总经理、财务负责人、董事会秘书等高级管理人员和核心技术人员未在控股股东、实际控制人及其控制的其他企业中担任除董事、监事以外的其他职务，未在控股股东、实际控制人及其控制的其他企业领薪。公司建立了独立的人事档案、人事聘用和任免制度，由公司人力资源部独立负责公司员工的聘任、考核和奖惩；公司在员工的社会保障、工资薪酬等方面均与股东单位分账独立。

3、资产完整：公司拥有完整的与生产经营有关的生产系统、辅助生产系统和配套设施；对与生产经营相关的厂房、土地、设备以及商标、非专利技术等资产均合法拥有所有权；具有完全独立的原材料采购和产品销售系统。公司与股东之间的资产产权界定清晰，生产经营场所独立，不存在依靠股东的生产经营场所进行生产经营的情况。目前没有以公司资产为股东的债务提供担保，公司对所有资产拥有完全的控制支配权。

4、机构独立：公司设有股东大会、董事会、监事会以及公司各级管理部门等机构，独立行使经营管理职权。公司建立了较为完善的组织结构，拥有完整的采购、生产和销售系统及配套部门，各内部职能部门构成一个有机整体。公司与第一大股东及其控制的其他企业间不存在机构混同的情形，自公司设立以来，没有发生股东干预本公司正常生产经营活动的现象。

5、财务独立：公司按照《企业会计准则》的要求建立一套独立、完整、规范的财务会计核算体系和财务管理制度，并

建立了相应的内部控制制度，独立作出财务决策。公司设立独立的财务部门，配备了专职财务人员；公司在银行单独开立账户，拥有独立的银行账号；公司作为独立的纳税人，依法独立纳税。

七、同业竞争情况

公司不存在因股份化改造、行业特点、国家政策或收购兼并等原因导致的同业竞争问题。

八、高级管理人员的考评及激励情况

公司高级管理人员的聘任按照《公司章程》规定的任职条件和选聘程序执行，其绩效评价由公司人事部门进行日常考核与评价，年末由公司董事会下设的薪酬与考核委员会进行综合评定，对高级管理人员实行“年薪+绩效”的方式。公司将继续探求有效的激励机制，以充分调动董事、监事及高级管理人员的积极性，促进公司的长远发展，保证股东利益的最大化。

第九节 内部控制

一、内部控制建设情况

公司根据中国证监会关于规范公司治理结构的相关文件，建立健全了包括《公司章程》、《股东大会议事规则》、《董事会议事规则》、《监事会议事规则》、《独立董事制度》、《独立董事年报工作制度》、《总经理工作细则》、《董事会秘书工作细则》、《财务管理制度》、《募集资金使用管理制度》、《信息披露事务管理制度》、《年报信息披露重大差错责任追究制度》等在内的内部控制制度。股东大会是公司的权力机构，董事会是股东大会的执行机构、管理层是日常经营管理的具体执行机构，监事会是公司的内部监督机构，形成了合理有效的职责分工和制衡机制。公司的各项内部控制制度健全，并将内控制度的检查融入了日常工作中，并不断完善，以适应公司管理和发展的需要，有效保证了公司正常的生产经营和规范化运作。

二、董事会关于内部控制责任的声明

按照企业内部控制规范体系的规定，建立健全和有效实施内部控制，评价其有效性，并如实披露内部控制评价报告是公司董事会的责任。监事会对董事会建立和实施内部控制进行监督。经理层负责组织领导企业内部控制的日常运行。公司董事会、监事会及董事、监事、高级管理人员保证本报告内容不存在任何虚假记载、误导性陈述或重大遗漏，并对报告内容的真实性、准确性和完整性承担个别及连带法律责任。

三、建立财务报告内部控制的依据

公司根据国家会计准则及相关法律法规，结合公司实际情况建立了完备的会计核算体系，建立健全了关于财务核算方面的内部控制制度，对公司财务管理与会计核算工作进行规范。公司通过明确相关部门及岗位在财务报告编制与报送过程中的职责和权限，确保财务报告的编制、披露与审核相互分离、制约和监督。公司财务报告编制格式符合法规要求，当期发生的业务均完整地反映在财务报告中，合并范围准确界定，合并抵销完整准确，确保财务信息披露的真实性、完整性和准确性。

四、内部控制自我评价报告

内部控制自我评价报告中报告期内发现的内部控制重大缺陷的具体情况	
根据内部控制缺陷认定标准，报告期内未发现内部控制重大缺陷。	
内部控制自我评价报告全文披露日期	2014 年 04 月 25 日
内部控制自我评价报告全文披露索引	巨潮资讯网 (http://www.cninfo.com.cn)

五、内部控制审计报告

√ 适用 □ 不适用

内部控制审计报告中的审议意见段
根据天健会计师事务所（特殊普通合伙）对公司出具的内部控制鉴证报告，会计师事务所认为：公司按照深圳证券交易所《中小企业上市公司规范运作指引》规定于 2013 年 12 月 31 日在所有重大方面保持了有效的财务报告内部控制。

内部控制审计报告全文披露日期	2014 年 04 月 25 日
内部控制审计报告全文披露索引	巨潮资讯网 (http://www.cninfo.com.cn)

会计师事务所是否出具非标准意见的内部控制审计报告

是 否

会计师事务所出具的内部控制审计报告与董事会的自我评价报告意见是否一致

是 否

六、年度报告重大差错责任追究制度的建立与执行情况

为了提高公司的规范运作水平、增强信息披露的真实性、准确性、完整性和及时性，提高年报信息披露的质量和透明度，根据有关法律、法规、规章及《公司章程》、《信息披露事务管理制度》的规定，结合公司实际情况，制定《年报信息披露重大差错责任追究制度》。报告期内，公司未发生重大会计差错更正、重大遗漏信息补充等情况。

第十节 财务报告

一、审计报告

审计意见类型	标准无保留审计意见
审计报告签署日期	2014 年 04 月 23 日
审计机构名称	天健会计师事务所（特殊普通合伙）
审计报告文号	天健审[2014]3668 号
注册会计师姓名	孙文军、沈云强

审计报告正文

浙江康盛股份有限公司全体股东：

我们审计了后附的浙江康盛股份有限公司（以下简称康盛公司）财务报表，包括2013年12月31日的合并及母公司资产负债表，2013年度的合并及母公司利润表、合并及母公司现金流量表、合并及母公司所有者权益变动表，以及财务报表附注。

一、管理层对财务报表的责任

编制和公允列报财务报表是康盛公司管理层的责任，这种责任包括：（1）按照企业会计准则的规定编制财务报表，并使其实现公允反映；（2）设计、执行和维护必要的内部控制，以使财务报表不存在由于舞弊或错误导致的重大错报。

二、注册会计师的责任

我们的责任是在执行审计工作的基础上对财务报表发表审计意见。我们按照中国注册会计师审计准则的规定执行了审计工作。中国注册会计师审计准则要求我们遵守中国注册会计师职业道德守则，计划和执行审计工作以对财务报表是否不存在重大错报获取合理保证。

审计工作涉及实施审计程序，以获取有关财务报表金额和披露的审计证据。选择的审计程序取决于注册会计师的判断，包括对由于舞弊或错误导致的财务报表重大错报风险的评估。在进行风险评估时，注册会计师考虑与财务报表编制和公允列报相关的内部控制，以设计恰当的审计程序。审计工作还包括评价管理层选用会计政策的恰当性和作出会计估计的合理性，以及评价财务报表的总体列报。

我们相信，我们获取的审计证据是充分、适当的，为发表审计意见提供了基础。

三、审计意见

我们认为，康盛公司财务报表在所有重大方面按照企业会计准则的规定编制，公允反映了康盛公司2013年12月31日的合并及母公司财务状况，以及2013年度的合并及母公司经营成果和现金流量。

天健会计师事务所（特殊普通合伙） 中国注册会计师：孙文军

中国 杭州 中国注册会计师：沈云强

二〇一四年四月二十三日

二、财务报表

财务附注中报表的单位为：人民币元

1、合并资产负债表

编制单位：浙江康盛股份有限公司

单位：元

项目	期末余额	期初余额
流动资产：		
货币资金	170,496,794.73	106,046,490.46
结算备付金	0.00	0.00
拆出资金	0.00	0.00
交易性金融资产	0.00	0.00
应收票据	253,574,250.54	216,300,997.06
应收账款	318,308,675.81	293,782,424.77
预付款项	18,254,622.42	20,488,772.79
应收保费	0.00	0.00
应收分保账款	0.00	0.00
应收分保合同准备金	0.00	0.00
应收利息	0.00	0.00
应收股利	0.00	0.00
其他应收款	12,811,029.86	3,665,377.79
买入返售金融资产	0.00	0.00
存货	280,410,762.22	291,186,565.47
一年内到期的非流动资产	0.00	0.00
其他流动资产	12,942,706.42	21,141,707.10
流动资产合计	1,066,798,842.00	952,612,335.44
非流动资产：		
发放委托贷款及垫款	0.00	0.00
可供出售金融资产	0.00	0.00
持有至到期投资	0.00	0.00
长期应收款	0.00	0.00
长期股权投资	86,680,285.49	56,046,420.26
投资性房地产	7,541,398.64	5,825,710.08
固定资产	1,021,300,673.21	943,435,500.73

在建工程	20,384,657.50	80,815,954.04
工程物资	458,616.86	8,162,326.76
固定资产清理	0.00	0.00
生产性生物资产	0.00	0.00
油气资产	0.00	0.00
无形资产	57,274,800.42	72,998,037.50
开发支出	0.00	0.00
商誉	0.00	0.00
长期待摊费用	310,489.60	318,881.20
递延所得税资产	5,856,488.02	4,295,946.44
其他非流动资产	4,640,000.00	4,640,000.00
非流动资产合计	1,204,447,409.74	1,176,538,777.01
资产总计	2,271,246,251.74	2,129,151,112.45
流动负债：		
短期借款	686,213,445.26	561,270,000.00
向中央银行借款	0.00	0.00
吸收存款及同业存放	0.00	0.00
拆入资金	0.00	0.00
交易性金融负债	0.00	0.00
应付票据	60,500,000.00	58,700,000.00
应付账款	108,225,122.04	117,643,257.44
预收款项	2,883,118.37	2,139,000.04
卖出回购金融资产款	0.00	0.00
应付手续费及佣金	0.00	0.00
应付职工薪酬	20,161,699.65	18,318,603.33
应交税费	10,001,888.59	8,615,121.12
应付利息	8,703,525.23	8,458,087.38
应付股利	0.00	0.00
其他应付款	1,512,695.52	2,145,220.27
应付分保账款	0.00	0.00
保险合同准备金	0.00	0.00
代理买卖证券款	0.00	0.00
代理承销证券款	0.00	0.00
一年内到期的非流动负债	0.00	0.00

其他流动负债	0.00	0.00
流动负债合计	898,201,494.66	777,289,289.58
非流动负债：		
长期借款	16,771,317.04	0.00
应付债券	198,332,498.89	197,936,323.96
长期应付款	0.00	0.00
专项应付款	0.00	0.00
预计负债	0.00	0.00
递延所得税负债	0.00	0.00
其他非流动负债	0.00	0.00
非流动负债合计	215,103,815.93	197,936,323.96
负债合计	1,113,305,310.59	975,225,613.54
所有者权益（或股东权益）：		
实收资本（或股本）	228,800,000.00	228,800,000.00
资本公积	577,052,981.31	574,553,693.70
减：库存股	0.00	0.00
专项储备	0.00	0.00
盈余公积	26,466,464.74	21,914,913.98
一般风险准备	0.00	0.00
未分配利润	322,778,734.37	324,095,327.77
外币报表折算差额	0.00	0.00
归属于母公司所有者权益合计	1,155,098,180.42	1,149,363,935.45
少数股东权益	2,842,760.73	4,561,563.46
所有者权益（或股东权益）合计	1,157,940,941.15	1,153,925,498.91
负债和所有者权益（或股东权益）总计	2,271,246,251.74	2,129,151,112.45

法定代表人：陈汉康

主管会计工作负责人：周景春

会计机构负责人：高翔

2、母公司资产负债表

编制单位：浙江康盛股份有限公司

单位：元

项目	期末余额	期初余额
流动资产：		
货币资金	62,421,108.93	63,663,091.97

交易性金融资产	0.00	0.00
应收票据	159,834,153.62	151,126,119.57
应收账款	194,890,129.39	160,141,330.04
预付款项	3,121,741.07	113,389,401.33
应收利息	0.00	0.00
应收股利	0.00	0.00
其他应收款	229,234,852.37	174,467,350.29
存货	112,918,708.45	88,987,586.64
一年内到期的非流动资产	0.00	0.00
其他流动资产	4,676,686.66	1,315,973.21
流动资产合计	767,097,380.49	753,090,853.05
非流动资产：		
可供出售金融资产	0.00	0.00
持有至到期投资	0.00	0.00
长期应收款	0.00	0.00
长期股权投资	807,233,081.35	726,343,686.41
投资性房地产	143,090,021.78	160,482,182.42
固定资产	329,320,237.37	322,452,951.50
在建工程	6,365,244.89	11,561,817.23
工程物资	569,270.17	94,044.41
固定资产清理	0.00	0.00
生产性生物资产	0.00	0.00
油气资产	0.00	0.00
无形资产	14,800,471.06	14,845,839.19
开发支出	0.00	0.00
商誉	0.00	0.00
长期待摊费用	0.00	0.00
递延所得税资产	3,300,099.77	1,669,111.12
其他非流动资产	0.00	0.00
非流动资产合计	1,304,678,426.39	1,237,449,632.28
资产总计	2,071,775,806.88	1,990,540,485.33
流动负债：		
短期借款	598,413,445.26	561,270,000.00
交易性金融负债	0.00	0.00

应付票据	26,000,000.00	30,000,000.00
应付账款	201,988,625.68	188,960,496.35
预收款项	1,075,787.63	3,506,668.71
应付职工薪酬	4,245,312.23	3,900,748.03
应交税费	3,066,943.26	1,110,692.67
应付利息	8,584,948.17	8,458,087.38
应付股利	0.00	0.00
其他应付款	2,134,677.25	2,949,747.06
一年内到期的非流动负债	0.00	0.00
其他流动负债	0.00	0.00
流动负债合计	845,509,739.48	800,156,440.20
非流动负债：		
长期借款	0.00	0.00
应付债券	198,332,498.89	197,936,323.96
长期应付款	0.00	0.00
专项应付款	0.00	0.00
预计负债	0.00	0.00
递延所得税负债	0.00	0.00
其他非流动负债	0.00	0.00
非流动负债合计	198,332,498.89	197,936,323.96
负债合计	1,043,842,238.37	998,092,764.16
所有者权益（或股东权益）：		
实收资本（或股本）	228,800,000.00	228,800,000.00
资本公积	601,415,452.22	600,005,112.51
减：库存股	0.00	0.00
专项储备	0.00	0.00
盈余公积	26,466,464.74	21,914,913.98
一般风险准备	0.00	0.00
未分配利润	171,251,651.55	141,727,694.68
外币报表折算差额	0.00	0.00
所有者权益（或股东权益）合计	1,027,933,568.51	992,447,721.17
负债和所有者权益（或股东权益）总计	2,071,775,806.88	1,990,540,485.33

法定代表人：陈汉康

主管会计工作负责人：周景春

会计机构负责人：高翔

3、合并利润表

编制单位：浙江康盛股份有限公司

单位：元

项目	本期金额	上期金额
一、营业总收入	1,472,681,059.64	1,331,915,562.22
其中：营业收入	1,472,681,059.64	1,331,915,562.22
利息收入	0.00	0.00
已赚保费	0.00	0.00
手续费及佣金收入	0.00	0.00
二、营业总成本	1,488,964,369.44	1,283,723,122.39
其中：营业成本	1,251,518,417.64	1,076,549,683.33
利息支出	0.00	0.00
手续费及佣金支出	0.00	0.00
退保金	0.00	0.00
赔付支出净额	0.00	0.00
提取保险合同准备金净额	0.00	0.00
保单红利支出	0.00	0.00
分保费用	0.00	0.00
营业税金及附加	5,985,812.21	6,086,982.69
销售费用	59,522,377.07	51,870,291.45
管理费用	96,166,411.36	85,466,173.70
财务费用	71,121,566.36	54,353,097.78
资产减值损失	4,649,784.80	9,396,893.44
加：公允价值变动收益（损失以“－”号填列）	0.00	0.00
投资收益（损失以“－”号填列）	8,459,286.57	4,151,683.42
其中：对联营企业和合营企业的投资收益	7,149,055.23	3,782,484.64
汇兑收益（损失以“－”号填列）	0.00	0.00
三、营业利润（亏损以“－”号填列）	-7,824,023.23	52,344,123.25
加：营业外收入	33,209,650.98	18,586,720.57
减：营业外支出	6,341,836.53	5,400,227.85
其中：非流动资产处置损	641,446.20	216,723.93

失		
四、利润总额（亏损总额以“-”号填列）	19,043,791.22	65,530,615.97
减：所得税费用	4,743,158.98	8,891,813.65
五、净利润（净亏损以“-”号填列）	14,300,632.24	56,638,802.32
其中：被合并方在合并前实现的净利润	0.00	0.00
归属于母公司所有者的净利润	14,674,957.36	56,385,566.94
少数股东损益	-374,325.12	253,235.38
六、每股收益：	--	--
（一）基本每股收益	0.06	0.25
（二）稀释每股收益	0.06	0.25
七、其他综合收益	2,484,810.00	924,480.00
八、综合收益总额	16,785,442.24	57,563,282.32
归属于母公司所有者的综合收益总额	17,159,767.36	57,310,046.94
归属于少数股东的综合收益总额	-374,325.12	253,235.38

法定代表人：陈汉康

主管会计工作负责人：周景春

会计机构负责人：高翔

4、母公司利润表

编制单位：浙江康盛股份有限公司

单位：元

项目	本期金额	上期金额
一、营业收入	1,057,500,289.59	1,127,460,025.15
减：营业成本	934,408,231.50	967,721,879.05
营业税金及附加	3,794,085.05	4,061,562.05
销售费用	31,028,519.96	26,824,387.59
管理费用	61,030,615.23	55,321,353.86
财务费用	40,581,205.46	35,295,516.60
资产减值损失	4,822,496.68	80,113.68
加：公允价值变动收益（损失以“-”号填列）	0.00	0.00
投资收益（损失以“-”号填列）	56,232,002.34	4,148,183.42
其中：对联营企业和合营企	7,149,055.23	3,782,484.64

业的投资收益		
二、营业利润（亏损以“-”号填列）	38,067,138.05	42,303,395.74
加：营业外收入	8,896,184.67	10,229,155.33
减：营业外支出	3,078,803.74	2,815,800.63
其中：非流动资产处置损失	221,313.11	207,614.04
三、利润总额（亏损总额以“-”号填列）	43,884,518.98	49,716,750.44
减：所得税费用	-1,630,988.65	6,076,209.20
四、净利润（净亏损以“-”号填列）	45,515,507.63	43,640,541.24
五、每股收益：	--	--
（一）基本每股收益	0	0
（二）稀释每股收益	0	0
六、其他综合收益	2,484,810.00	924,480.00
七、综合收益总额	48,000,317.63	44,565,021.24

法定代表人：陈汉康

主管会计工作负责人：周景春

会计机构负责人：高翔

5、合并现金流量表

编制单位：浙江康盛股份有限公司

单位：元

项目	本期金额	上期金额
一、经营活动产生的现金流量：		
销售商品、提供劳务收到的现金	1,151,176,815.60	1,018,737,933.97
客户存款和同业存放款项净增加额	0.00	0.00
向中央银行借款净增加额	0.00	0.00
向其他金融机构拆入资金净增加额	0.00	0.00
收到原保险合同保费取得的现金	0.00	0.00
收到再保险业务现金净额	0.00	0.00
保户储金及投资款净增加额	0.00	0.00
处置交易性金融资产净增加额	0.00	0.00
收取利息、手续费及佣金的现金	0.00	0.00
拆入资金净增加额	0.00	0.00
回购业务资金净增加额	0.00	0.00

收到的税费返还	6,792,978.44	12,706,702.21
收到其他与经营活动有关的现金	33,648,754.39	16,821,378.85
经营活动现金流入小计	1,191,618,548.43	1,048,266,015.03
购买商品、接受劳务支付的现金	761,809,627.69	763,032,164.94
客户贷款及垫款净增加额	0.00	0.00
存放中央银行和同业款项净增加额	0.00	0.00
支付原保险合同赔付款项的现金	0.00	0.00
支付利息、手续费及佣金的现金	0.00	0.00
支付保单红利的现金	0.00	0.00
支付给职工以及为职工支付的现金	187,200,620.68	156,348,808.93
支付的各项税费	51,475,051.99	55,829,688.32
支付其他与经营活动有关的现金	114,637,094.46	98,546,049.33
经营活动现金流出小计	1,115,122,394.82	1,073,756,711.52
经营活动产生的现金流量净额	76,496,153.61	-25,490,696.49
二、投资活动产生的现金流量：		
收回投资收到的现金	0.00	0.00
取得投资收益所收到的现金	1,310,231.34	369,198.78
处置固定资产、无形资产和其他长期资产收回的现金净额	16,959,921.94	659,417.37
处置子公司及其他营业单位收到的现金净额	0.00	0.00
收到其他与投资活动有关的现金	0.00	0.00
投资活动现金流入小计	18,270,153.28	1,028,616.15
购建固定资产、无形资产和其他长期资产支付的现金	56,210,254.06	154,621,085.26
投资支付的现金	21,000,000.00	40,200,000.00
质押贷款净增加额	0.00	0.00
取得子公司及其他营业单位支付的现金净额	0.00	0.00
支付其他与投资活动有关的现金	10,000,000.00	0.00
投资活动现金流出小计	87,210,254.06	194,821,085.26
投资活动产生的现金流量净额	-68,940,100.78	-193,792,469.11
三、筹资活动产生的现金流量：		
吸收投资收到的现金	0.00	0.00

其中：子公司吸收少数股东投资收到的现金	0.00	0.00
取得借款收到的现金	900,984,762.30	972,610,000.00
发行债券收到的现金	0.00	197,750,000.00
收到其他与筹资活动有关的现金	2,000,000.00	28,500,000.00
筹资活动现金流入小计	902,984,762.30	1,198,860,000.00
偿还债务支付的现金	759,270,000.00	984,760,000.00
分配股利、利润或偿付利息支付的现金	66,531,212.33	62,872,152.97
其中：子公司支付给少数股东的股利、利润	0.00	0.00
支付其他与筹资活动有关的现金	21,330,000.00	42,050,126.16
筹资活动现金流出小计	847,131,212.33	1,089,682,279.13
筹资活动产生的现金流量净额	55,853,549.97	109,177,720.87
四、汇率变动对现金及现金等价物的影响	-2,839,298.53	-381,464.57
五、现金及现金等价物净增加额	60,570,304.27	-110,486,909.30
加：期初现金及现金等价物余额	98,676,490.46	209,163,399.76
六、期末现金及现金等价物余额	159,246,794.73	98,676,490.46

法定代表人：陈汉康

主管会计工作负责人：周景春

会计机构负责人：高翔

6、母公司现金流量表

编制单位：浙江康盛股份有限公司

单位：元

项目	本期金额	上期金额
一、经营活动产生的现金流量：		
销售商品、提供劳务收到的现金	626,359,539.72	793,913,061.40
收到的税费返还	832,733.82	4,842,265.28
收到其他与经营活动有关的现金	37,410,095.53	37,895,875.22
经营活动现金流入小计	664,602,369.07	836,651,201.90
购买商品、接受劳务支付的现金	409,477,037.28	582,543,580.50
支付给职工以及为职工支付的现金	64,101,303.64	51,990,585.12
支付的各项税费	15,714,828.72	23,254,593.41
支付其他与经营活动有关的现金	119,810,961.42	198,851,511.43

经营活动现金流出小计	609,104,131.06	856,640,270.46
经营活动产生的现金流量净额	55,498,238.01	-19,989,068.56
二、投资活动产生的现金流量：		
收回投资收到的现金	0.00	0.00
取得投资收益所收到的现金	49,082,947.11	365,698.78
处置固定资产、无形资产和其他长期资产收回的现金净额	22,876,473.46	788,200.45
处置子公司及其他营业单位收到的现金净额	0.00	0.00
收到其他与投资活动有关的现金	0.00	0.00
投资活动现金流入小计	71,959,420.57	1,153,899.23
购建固定资产、无形资产和其他长期资产支付的现金	23,168,804.98	36,429,191.85
投资支付的现金	22,330,000.00	283,900,000.00
取得子公司及其他营业单位支付的现金净额	50,000,000.00	2,000,000.00
支付其他与投资活动有关的现金	10,000,000.00	0.00
投资活动现金流出小计	105,498,804.98	322,329,191.85
投资活动产生的现金流量净额	-33,539,384.41	-321,175,292.62
三、筹资活动产生的现金流量：		
吸收投资收到的现金	0.00	0.00
取得借款收到的现金	739,713,445.26	972,610,000.00
发行债券收到的现金	0.00	197,750,000.00
收到其他与筹资活动有关的现金	0.00	5,000,000.00
筹资活动现金流入小计	739,713,445.26	1,175,360,000.00
偿还债务支付的现金	702,570,000.00	844,260,000.00
分配股利、利润或偿付利息支付的现金	60,804,983.37	57,966,866.67
支付其他与筹资活动有关的现金	0.00	0.00
筹资活动现金流出小计	763,374,983.37	902,226,866.67
筹资活动产生的现金流量净额	-23,661,538.11	273,133,133.33
四、汇率变动对现金及现金等价物的影响	-2,839,298.53	-381,464.57
五、现金及现金等价物净增加额	-4,541,983.04	-68,412,692.42
加：期初现金及现金等价物余额	59,163,091.97	127,575,784.39
六、期末现金及现金等价物余额	54,621,108.93	59,163,091.97

法定代表人：陈汉康

主管会计工作负责人：周景春

会计机构负责人：高翔

7、合并所有者权益变动表

编制单位：浙江康盛股份有限公司

本期金额

单位：元

项目	本期金额									
	归属于母公司所有者权益								少数股东权益	所有者权益合计
	实收资本（或股本）	资本公积	减：库存股	专项储备	盈余公积	一般风险准备	未分配利润	其他		
一、上年年末余额	228,800,000.00	574,553,693.70	0.00	0.00	21,914,913.98	0.00	324,095,327.77	0.00	4,561,563.46	1,153,925,498.91
加：会计政策变更	0.00	0.00	0.00	0.00	0.00	0.00	0.00	0.00	0.00	0.00
前期差错更正	0.00	0.00	0.00	0.00	0.00	0.00	0.00	0.00	0.00	0.00
其他	0.00	0.00	0.00	0.00	0.00	0.00	0.00	0.00	0.00	0.00
二、本年初余额	228,800,000.00	574,553,693.70	0.00	0.00	21,914,913.98	0.00	324,095,327.77	0.00	4,561,563.46	1,153,925,498.91
三、本期增减变动金额（减少以“－”号填列）	0.00	2,499,287.61	0.00	0.00	4,551,550.76	0.00	-1,316,593.40	0.00	-1,718,802.73	4,015,442.24
（一）净利润	0.00	0.00	0.00	0.00	0.00	0.00	14,674,957.36	0.00	-374,325.12	14,300,632.24
（二）其他综合收益	0.00	2,484,810.00	0.00	0.00	0.00	0.00	0.00	0.00	0.00	2,484,810.00
上述（一）和（二）小计	0.00	2,484,810.00	0.00	0.00	0.00	0.00	14,674,957.36	0.00	-374,325.12	16,785,442.24
（三）所有者投入和减少资本	0.00	14,477.61	0.00	0.00	0.00	0.00	0.00	0.00	-1,344,477.61	-1,330,000.00
1. 所有者投入资本	0.00	0.00	0.00	0.00	0.00	0.00	0.00	0.00	0.00	0.00
2. 股份支付计入所有者权益的金额	0.00	0.00	0.00	0.00	0.00	0.00	0.00	0.00	0.00	0.00
3. 其他	0.00	14,477.61	0.00	0.00	0.00	0.00	0.00	0.00	-1,344,477.61	-1,330,000.00
（四）利润分配	0.00	0.00	0.00	0.00	4,551,550.76	0.00	-15,991,550.76	0.00	0.00	-11,440,000.00
1. 提取盈余公积	0.00	0.00	0.00	0.00	4,551,550.76	0.00	-4,551,550.76	0.00	0.00	0.00

2. 提取一般风险准备	0.00	0.00	0.00	0.00	0.00	0.00	0.00	0.00	0.00	0.00
3. 对所有者（或股东）的分配	0.00	0.00	0.00	0.00	0.00	0.00	-11,440,000.00	0.00	0.00	-11,440,000.00
4. 其他	0.00	0.00	0.00	0.00	0.00	0.00	0.00	0.00	0.00	0.00
（五）所有者权益内部结转	0.00	0.00	0.00	0.00	0.00	0.00	0.00	0.00	0.00	0.00
1. 资本公积转增资本（或股本）	0.00	0.00	0.00	0.00	0.00	0.00	0.00	0.00	0.00	0.00
2. 盈余公积转增资本（或股本）	0.00	0.00	0.00	0.00	0.00	0.00	0.00	0.00	0.00	0.00
3. 盈余公积弥补亏损	0.00	0.00	0.00	0.00	0.00	0.00	0.00	0.00	0.00	0.00
4. 其他	0.00	0.00	0.00	0.00	0.00	0.00	0.00	0.00	0.00	0.00
（六）专项储备	0.00	0.00	0.00	0.00	0.00	0.00	0.00	0.00	0.00	0.00
1. 本期提取	0.00	0.00	0.00	0.00	0.00	0.00	0.00	0.00	0.00	0.00
2. 本期使用	0.00	0.00	0.00	0.00	0.00	0.00	0.00	0.00	0.00	0.00
（七）其他	0.00	0.00	0.00	0.00	0.00	0.00	0.00	0.00	0.00	0.00
四、本期期末余额	228,800,000.00	577,052,981.31	0.00	0.00	26,466,464.74	0.00	322,778,734.37	0.00	2,842,760.73	1,157,940,941.15

上年金额

单位：元

项目	上年金额									
	归属于母公司所有者权益								少数股东权益	所有者权益合计
	实收资本（或股本）	资本公积	减：库存股	专项储备	盈余公积	一般风险准备	未分配利润	其他		
一、上年年末余额	228,800,000.00	576,238,349.90	0.00	0.00	17,550,859.86	0.00	294,953,814.95	0.00	6,399,191.88	1,123,942,216.59
加：同一控制下企业合并产生的追溯调整	0.00	0.00	0.00	0.00	0.00	0.00	0.00	0.00	0.00	0.00
加：会计政策变更	0.00	0.00	0.00	0.00	0.00	0.00	0.00	0.00	0.00	0.00
前期差错更正	0.00	0.00	0.00	0.00	0.00	0.00	0.00	0.00	0.00	0.00
其他	0.00	0.00	0.00	0.00	0.00	0.00	0.00	0.00	0.00	0.00
二、本年初余额	228,800,000.00	576,238,349.90	0.00	0.00	17,550,859.86	0.00	294,953,814.95	0.00	6,399,191.88	1,123,942,216.59
三、本期增减变动金额（减少以“－”号填列）	0.00	-1,684,656.20	0.00	0.00	4,364,054.12	0.00	29,141,512.82	0.00	-1,837,628.42	29,983,282.32
（一）净利润	0.00	0.00	0.00	0.00	0.00	0.00	56,385,566.94	0.00	253,235.38	56,638,802.32

(二) 其他综合收益	0.00	924,480.00	0.00	0.00	0.00	0.00	0.00	0.00	0.00	924,480.00
上述(一)和(二)小计	0.00	924,480.00	0.00	0.00	0.00	0.00	56,385,566.94	0.00	253,235.38	57,563,282.32
(三) 所有者投入和减少资本	0.00	-2,609,136.20	0.00	0.00	0.00	0.00	0.00	0.00	-2,090,863.80	-4,700,000.00
1. 所有者投入资本	0.00	0.00	0.00	0.00	0.00	0.00	0.00	0.00	0.00	0.00
2. 股份支付计入所有者权益的金额	0.00	0.00	0.00	0.00	0.00	0.00	0.00	0.00	0.00	0.00
3. 其他	0.00	-2,609,136.20	0.00	0.00	0.00	0.00	0.00	0.00	-2,090,863.80	-4,700,000.00
(四) 利润分配	0.00	0.00	0.00	0.00	4,364,054.12	0.00	-27,244,054.12	0.00	0.00	-22,880,000.00
1. 提取盈余公积	0.00	0.00	0.00	0.00	4,364,054.12	0.00	-4,364,054.12	0.00	0.00	0.00
2. 提取一般风险准备	0.00	0.00	0.00	0.00	0.00	0.00	0.00	0.00	0.00	0.00
3. 对所有者(或股东)的分配	0.00	0.00	0.00	0.00	0.00	0.00	-22,880,000.00	0.00	0.00	-22,880,000.00
4. 其他	0.00	0.00	0.00	0.00	0.00	0.00	0.00	0.00	0.00	0.00
(五) 所有者权益内部结转	0.00	0.00	0.00	0.00	0.00	0.00	0.00	0.00	0.00	0.00
1. 资本公积转增资本(或股本)	0.00	0.00	0.00	0.00	0.00	0.00	0.00	0.00	0.00	0.00
2. 盈余公积转增资本(或股本)	0.00	0.00	0.00	0.00	0.00	0.00	0.00	0.00	0.00	0.00
3. 盈余公积弥补亏损	0.00	0.00	0.00	0.00	0.00	0.00	0.00	0.00	0.00	0.00
4. 其他	0.00	0.00	0.00	0.00	0.00	0.00	0.00	0.00	0.00	0.00
(六) 专项储备	0.00	0.00	0.00	0.00	0.00	0.00	0.00	0.00	0.00	0.00
1. 本期提取	0.00	0.00	0.00	0.00	0.00	0.00	0.00	0.00	0.00	0.00
2. 本期使用	0.00	0.00	0.00	0.00	0.00	0.00	0.00	0.00	0.00	0.00
(七) 其他	0.00	0.00	0.00	0.00	0.00	0.00	0.00	0.00	0.00	0.00
四、本期期末余额	228,800,000.00	574,553,693.70	0.00	0.00	21,914,913.98	0.00	324,095,327.77	0.00	4,561,563.46	1,153,925,498.91

法定代表人：陈汉康

主管会计工作负责人：周景春

会计机构负责人：高翔

8、母公司所有者权益变动表

编制单位：浙江康盛股份有限公司

本期金额

单位：元

项目	本期金额							
	实收资本 (或股本)	资本公积	减：库存股	专项储备	盈余公积	一般风险 准备	未分配利 润	所有者权 益合计
一、上年年末余额	228,800,000.00	600,005,112.51	0.00	0.00	21,914,913.98	0.00	141,727,694.68	992,447,721.17
加：会计政策变更	0.00	0.00	0.00	0.00	0.00	0.00	0.00	0.00
前期差错更正	0.00	0.00	0.00	0.00	0.00	0.00	0.00	0.00
其他	0.00	0.00	0.00	0.00	0.00	0.00	0.00	0.00
二、本年初余额	228,800,000.00	600,005,112.51	0.00	0.00	21,914,913.98	0.00	141,727,694.68	992,447,721.17
三、本期增减变动金额（减少以“-”号填列）	0.00	1,410,339.71	0.00	0.00	4,551,550.76	0.00	29,523,956.87	35,485,847.34
（一）净利润	0.00	0.00	0.00	0.00	0.00	0.00	45,515,507.63	45,515,507.63
（二）其他综合收益	0.00	2,484,810.00	0.00	0.00	0.00	0.00	0.00	2,484,810.00
上述（一）和（二）小计	0.00	2,484,810.00	0.00	0.00	0.00	0.00	45,515,507.63	48,000,317.63
（三）所有者投入和减少资本	0.00	-1,074,470.29	0.00	0.00	0.00	0.00	0.00	-1,074,470.29
1. 所有者投入资本	0.00	0.00	0.00	0.00	0.00	0.00	0.00	0.00
2. 股份支付计入所有者权益的金额	0.00	0.00	0.00	0.00	0.00	0.00	0.00	0.00
3. 其他	0.00	-1,074,470.29	0.00	0.00	0.00	0.00	0.00	-1,074,470.29
（四）利润分配	0.00	0.00	0.00	0.00	4,551,550.76	0.00	-15,991,550.76	-11,440,000.00
1. 提取盈余公积	0.00	0.00	0.00	0.00	4,551,550.76	0.00	-4,551,550.76	0.00
2. 提取一般风险准备	0.00	0.00	0.00	0.00	0.00	0.00	0.00	0.00
3. 对所有者（或股东）的分配	0.00	0.00	0.00	0.00	0.00	0.00	-11,440,000.00	-11,440,000.00
4. 其他	0.00	0.00	0.00	0.00	0.00	0.00	0.00	0.00
（五）所有者权益内部结转	0.00	0.00	0.00	0.00	0.00	0.00	0.00	0.00
1. 资本公积转增资本（或股本）	0.00	0.00	0.00	0.00	0.00	0.00	0.00	0.00

2. 盈余公积转增资本(或股本)	0.00	0.00	0.00	0.00	0.00	0.00	0.00	0.00
3. 盈余公积弥补亏损	0.00	0.00	0.00	0.00	0.00	0.00	0.00	0.00
4. 其他	0.00	0.00	0.00	0.00	0.00	0.00	0.00	0.00
(六) 专项储备	0.00	0.00	0.00	0.00	0.00	0.00	0.00	0.00
1. 本期提取	0.00	0.00	0.00	0.00	0.00	0.00	0.00	0.00
2. 本期使用	0.00	0.00	0.00	0.00	0.00	0.00	0.00	0.00
(七) 其他	0.00	0.00	0.00	0.00	0.00	0.00	0.00	0.00
四、本期期末余额	228,800,000.00	601,415,452.22	0.00	0.00	26,466,464.74	0.00	171,251,651.55	1,027,933,568.51

上年金额

单位：元

项目	上年金额							
	实收资本 (或股本)	资本公积	减：库存股	专项储备	盈余公积	一般风险 准备	未分配利 润	所有者权 益合计
一、上年年末余额	228,800,000.00	599,080,632.51	0.00	0.00	17,550,859.86	0.00	125,331,207.56	970,762,699.93
加：会计政策变更	0.00	0.00	0.00	0.00	0.00	0.00	0.00	0.00
前期差错更正	0.00	0.00	0.00	0.00	0.00	0.00	0.00	0.00
其他	0.00	0.00	0.00	0.00	0.00	0.00	0.00	0.00
二、本年年初余额	228,800,000.00	599,080,632.51	0.00	0.00	17,550,859.86	0.00	125,331,207.56	970,762,699.93
三、本期增减变动金额(减少以 “-”号填列)	0.00	924,480.00	0.00	0.00	4,364,054.12	0.00	16,396,487.12	21,685,021.24
(一) 净利润	0.00	0.00	0.00	0.00	0.00	0.00	43,640,541.24	43,640,541.24
(二) 其他综合收益	0.00	924,480.00	0.00	0.00	0.00	0.00		924,480.00
上述(一)和(二)小计	0.00	924,480.00	0.00	0.00	0.00	0.00	43,640,541.24	44,565,021.24
(三) 所有者投入和减少资本	0.00	0.00	0.00	0.00	0.00	0.00	0.00	0.00
1. 所有者投入资本	0.00	0.00	0.00	0.00	0.00	0.00	0.00	0.00
2. 股份支付计入所有者权益的 金额	0.00	0.00	0.00	0.00	0.00	0.00	0.00	0.00
3. 其他	0.00	0.00	0.00	0.00	0.00	0.00	0.00	0.00
(四) 利润分配	0.00	0.00	0.00	0.00	4,364,054.12	0.00	-27,244,054.12	-22,880,000.00
1. 提取盈余公积	0.00	0.00	0.00	0.00	4,364,054.12	0.00	-4,364,054.12	0.00

2. 提取一般风险准备	0.00	0.00	0.00	0.00	0.00	0.00	0.00	0.00
3. 对所有者（或股东）的分配	0.00	0.00	0.00	0.00	0.00	0.00	-22,880,000.00	-22,880,000.00
4. 其他	0.00	0.00	0.00	0.00	0.00	0.00	0.00	0.00
（五）所有者权益内部结转	0.00	0.00	0.00	0.00	0.00	0.00	0.00	0.00
1. 资本公积转增资本（或股本）	0.00	0.00	0.00	0.00	0.00	0.00	0.00	0.00
2. 盈余公积转增资本（或股本）	0.00	0.00	0.00	0.00	0.00	0.00	0.00	0.00
3. 盈余公积弥补亏损	0.00	0.00	0.00	0.00	0.00	0.00	0.00	0.00
4. 其他	0.00	0.00	0.00	0.00	0.00	0.00	0.00	0.00
（六）专项储备	0.00	0.00	0.00	0.00	0.00	0.00	0.00	0.00
1. 本期提取	0.00	0.00	0.00	0.00	0.00	0.00	0.00	0.00
2. 本期使用	0.00	0.00	0.00	0.00	0.00	0.00	0.00	0.00
（七）其他	0.00	0.00	0.00	0.00	0.00	0.00	0.00	0.00
四、本期期末余额	228,800,000.00	600,005,112.51	0.00	0.00	21,914,913.98	0.00	141,727,694.68	992,447,721.17

法定代表人：陈汉康

主管会计工作负责人：周景春

会计机构负责人：高翔

三、公司基本情况

浙江康盛股份有限公司（以下简称公司或本公司）系由陈汉康、陈伟志等7位自然人和杭州立元创业投资有限公司、浙江中大集团投资有限公司等9家法人股东以浙江康盛管业有限公司截至2006年12月31日的净资产折股整体变更设立的股份有限公司，于2007年6月29日在浙江省工商行政管理局登记注册，取得注册号为330000000000265的企业法人营业执照。公司现有注册资本228,800,000.00元，股份总数228,800,000股（每股面值1元），均为A股股份。其中，有限售条件的流通股份73,051,139股，无限售条件的流通股份155,748,861股。公司股票已于2010年6月1日在深圳证券交易所挂牌交易。

本公司属通用设备制造业。经营范围：内螺纹钢管、精密铜管、钢管、铝管、冷轧钢带、铜带、冰箱、冷柜、空调金属管路配件的加工、销售；经营进出口业务。（上述经营范围不含国家法律法规规定禁止、限制和许可经营的项目。）

四、公司主要会计政策、会计估计和前期差错

1、财务报表的编制基础

本公司财务报表以持续经营为编制基础。

2、遵循企业会计准则的声明

本公司所编制的财务报表符合企业会计准则的要求，真实、完整地反映了公司的财务状况、经营成果和现金流量等有关信息。

3、会计期间

会计年度自公历1月1日起至12月31日止。

4、记账本位币

采用人民币为记账本位币。

5、同一控制下和非同一控制下企业合并的会计处理方法

(1) 同一控制下企业合并

公司在企业合并中取得的资产和负债，按照合并日在被合并方的账面价值计量。公司取得的净资产账面价值与支付的合并对价账面价值（或发行股份面值总额）的差额，调整资本公积；资本公积不足冲减的，调整留存收益。

(2) 非同一控制下的企业合并

公司在购买日对合并成本大于合并中取得的被购买方可辨认净资产公允价值份额的差额，确认为商誉；如果合并成本小于合并中取得的被购买方可辨认净资产公允价值份额，首先对取得的被购买方各项可辨认资产、负债及或有负债的公允价值以及合并成本的计量进行复核，经复核后合并成本仍小于合并中取得的被购买方可辨认净资产公允价值份额的，其差额计入当期损益。

6、分步处置股权至丧失控制权相关的具体会计政策

(1) “一揽子交易”的判断原则

(2) “一揽子交易”的会计处理方法

(3) 非“一揽子交易”的会计处理方法

7、合并财务报表的编制方法

(1) 合并财务报表的编制方法

母公司将其控制的所有子公司纳入合并财务报表的合并范围。合并财务报表以母公司及其子公司的财务报表为基础，根据其他有关资料，按照权益法调整对子公司的长期股权投资后，由母公司按照《企业会计准则第33号——合并财务报表》编制。

(2) 对同一子公司的股权在连续两个会计年度买入再卖出，或卖出再买入的应披露相关的会计处理方法

8、现金及现金等价物的确定标准

列示于现金流量表中的现金是指库存现金以及可以随时用于支付的存款。现金等价物是指企业持有的期限短、流动性强、易于转换为已知金额现金、价值变动风险很小的投资。

9、外币业务和外币报表折算

(1) 外币业务

外币交易在初始确认时，采用交易发生日的即期汇率折算为人民币金额。资产负债表日，外币货币性项目采用资产负债表日即期汇率折算，因汇率不同而产生的汇兑差额，除与购建符合资本化条件资产有关的外币专门借款本金及利息的汇兑差额外，计入当期损益；以历史成本计量的外币非货币性项目仍采用交易发生日的即期汇率折算，不改变其人民币金额；以公允价值计量的外币非货币性项目，采用公允价值确定日的即期汇率折算，差额计入当期损益或资本公积。

(2) 外币财务报表的折算

10、金融工具

(1) 金融工具的分类

金融资产在初始确认时划分为以下四类：以公允价值计量且其变动计入当期损益的金融资产（包括交易性金融资产和指定为以公允价值计量且其变动计入当期损益的金融资产）、持有至到期投资、贷款和应收款项、可供出售金融资产。

金融负债在初始确认时划分为以下两类：以公允价值计量且其变动计入当期损益的金融负债（包括交易性金融负债和指定为以公允价值计量且其变动计入当期损益的金融负债）、其他金融负债。

(2) 金融工具的确认依据和计量方法

公司成为金融工具合同的一方时，确认一项金融资产或金融负债。初始确认金融资产或金融负债时，按照公允价值计量；对于以公允价值计量且其变动计入当期损益的金融资产和金融负债，相关交易费用直接计入当期损益；对于其他类别的金融资产或金融负债，相关交易费用计入初始确认金额。

公司按照公允价值对金融资产进行后续计量，且不扣除将来处置该金融资产时可能发生的交易费用，但下列情况除外：1) 持有至到期投资以及贷款和应收款项采用实际利率法，按摊余成本计量；2) 在活跃市场中没有报价且其公允价值不能可靠计量的权益工具投资，以及与该权益工具挂钩并须通过交付该权益工具结算的衍生金融资产，按照成本计量。

公司采用实际利率法，按摊余成本对金融负债进行后续计量，但下列情况除外：1) 以公允价值计量且其变动计入当期损益的金融负债，按照公允价值计量，且不扣除将来结清金融负债时可能发生的交易费用；2) 与在活跃市场中没有报价、公允价值不能可靠计量的权益工具挂钩并须通过交付该权益工具结算的衍生金融负债，按照成本计量；3) 不属于指定为以公允价值计量且其变动计入当期损益的金融负债的财务担保合同，或没有指定为以公允价值计量且其变动计入当期损益并将以低于市场利率贷款的贷款承诺，在初始确认后按照下列两项金额之中的较高者进行后续计量：①按照《企业会计准则第13号——或有事项》确定的金额；②初始确认金额扣除按照《企业会计准则第14号——收入》的原则确定的累积摊销额后的余额。

金融资产或金融负债公允价值变动形成的利得或损失，除与套期保值有关外，按照如下方法处理：1) 以公允价值计量且其变动计入当期损益的金融资产或金融负债公允价值变动形成的利得或损失，计入公允价值变动损益；在资产持有期间所取得的利息或现金股利，确认为投资收益；处置时，将实际收到的金额与初始入账金额之间的差额确认为投资收益，同时调整公允价值变动损益。2) 可供出售金融资产的公允价值变动计入资本公积；持有期间按实际利率法计算的利息，计入投资收益；可供出售权益工具投资的现金股利，于被投资单位宣告发放股利时计入投资收益；处置时，将实际收到的金额与账面价值扣除原直接计入资本公积的公允价值变动累计额之后的差额确认为投资收益。

当收取某项金融资产现金流量的合同权利已终止或该金融资产所有权上几乎所有的风险和报酬已转移时，终止确认该金融资产；当金融负债的现时义务全部或部分解除时，相应终止确认该金融负债或其一部分。

(3) 金融资产转移的确认依据和计量方法

公司已将金融资产所有权上几乎所有的风险和报酬转移给了转入方的，终止确认该金融资产；保留了金融资产所有权上几乎所有的风险和报酬的，继续确认所转移的金融资产，并将收到的对价确认为一项金融负债。公司既没有转移也没有保留金融资产所有权上几乎所有的风险和报酬的，分别下列情况处理：1) 放弃了对该金融资产控制的，终止确认该金融资产；2) 未放弃对该金融资产控制的，按照继续涉入所转移金融资产的程度确认有关金融资产，并相应确认有关负债。

金融资产整体转移满足终止确认条件的，将下列两项金额的差额计入当期损益：1) 所转移金融资产的账面价值；2) 因转移而收到的对价，与原直接计入所有者权益的公允价值变动累计额之和。金融资产部分转移满足终止确认条件的，将所转移金融资产整体的账面价值，在终止确认部分和未终止确认部分之间，按照各自的相对公允价值进行分摊，并将下列两项金额的差额计入当期损益：1) 终止确认部分的账面价值；2) 终止确认部分的对价，与原直接计入所有者权益的公允价值变动累计额中对应终止确认部分的金额之和。

(4) 金融负债终止确认条件

(5) 金融资产和金融负债公允价值的确定方法

存在活跃市场的金融资产或金融负债，以活跃市场的报价确定其公允价值；不存在活跃市场的金融资产或金融负债，采用估值技术（包括参考熟悉情况并自愿交易的各方最近进行的市场交易中使用的价格、参照实质上相同的其他金融工具的当前公允价值、现金流量折现法和期权定价模型等）确定其公允价值；初始取得或源生的金融资产或承担的金融负债，以市场交易价格作为确定其公允价值的基础。

(6) 金融资产（不含应收款项）减值测试方法、减值准备计提方法

1) 资产负债表日对以公允价值计量且其变动计入当期损益的金融资产以外的金融资产的账面价值进行检查，如有客观证据表明该金融资产发生减值的，计提减值准备。

2) 对单项金额重大的金融资产单独进行减值测试；对单项金额不重大的金融资产，可以单独进行减值测试，或包括在具有类似信用风险特征的金融资产组合中进行减值测试；单独测试未发生减值的金融资产（包括单项金额重大和不重大的金融资产），包括在具有类似信用风险特征的金融资产组合中再进行减值测试。

3) 按摊余成本计量的金融资产，期末有客观证据表明其发生了减值的，根据其账面价值高于预计未来现金流量现值之间的差额确认减值损失。在活跃市场中没有报价且其公允价值不能可靠计量的权益工具投资，或与该权益工具挂钩并须通过交付该权益工具结算的衍生金融资产发生减值时，将该权益工具投资或衍生金融资产的账面价值，高于按照类似金融资产当时市场收益率对未来现金流量折现确定的现值之间的差额，确认为减值损失。可供出售金融资产的公允价值发生较大幅度下降，或在综合考虑各种相关因素后，预期这种下降趋势属于非暂时性的，确认其减值损失，并将原直接计入所有者权益的公允价值累计损失一并转出计入减值损失。

4) 表明可供出售债务工具投资发生减值的客观证据包括：

- ① 债务人发生严重财务困难；
- ② 债务人违反了合同条款，如偿付利息或本金发生违约或逾期；
- ③ 公司出于经济或法律等方面因素的考虑，对发生财务困难的债务人作出让步；
- ④ 债务人很可能倒闭或进行其他财务重组；
- ⑤ 因债务人发生重大财务困难，该债务工具无法在活跃市场继续交易；

可供出售金融资产发生减值时，原直接计入所有者权益的因公允价值下降形成的累计损失予以转出并计入减值损失。对已确认减值损失的可供出售债务工具投资，在期后公允价值上升且客观上与确认原减值损失后发生的事项有关的，原确认的减值损失予以转回并计入当期损益。对已确认减值损失的可供出售权益工具投资，期后公允价值上升直接计入所有者权益。各类可供出售金融资产减值的各项认定标准

无

(7) 将尚未到期的持有至到期投资重分类为可供出售金融资产的, 说明持有意图或能力发生改变的依据

11、应收款项坏账准备的确认标准和计提方法

(1) 单项金额重大的应收款项坏账准备

单项金额重大的判断依据或金额标准	占应收款项账面余额 10%以上的款项。
单项金额重大并单项计提坏账准备的计提方法	单独进行减值测试, 根据其未来现金流量现值低于其账面价值的差额计提坏账准备。

(2) 按组合计提坏账准备的应收款项

组合名称	按组合计提坏账准备的计提方法	确定组合的依据
账龄分析法组合	账龄分析法	相同账龄的应收款项具有类似信用风险特征。

组合中, 采用账龄分析法计提坏账准备的

适用 不适用

账龄	应收账款计提比例(%)	其他应收款计提比例(%)
1 年以内 (含 1 年)	5%	5%
1—2 年	10%	10%
2—3 年	40%	40%
3 年以上	60%	60%

组合中, 采用余额百分比法计提坏账准备的

适用 不适用

组合中, 采用其他方法计提坏账准备的

适用 不适用

(3) 单项金额虽不重大但单项计提坏账准备的应收账款

单项计提坏账准备的理由	应收款项的未来现金流量现值与以账龄为信用风险特征的应收款项组合的未来现金流量现值存在显著差异。
坏账准备的计提方法	单独进行减值测试, 根据其未来现金流量现值低于其账面价值的差额计提坏账准备。

12、存货

(1) 存货的分类

存货包括在日常活动中持有以备出售的产成品或商品、处在生产过程中的在产品、在生产过程或提供劳务过程中耗用的

材料和物料等。

(2) 发出存货的计价方法

计价方法：加权平均法

(3) 存货可变现净值的确定依据及存货跌价准备的计提方法

资产负债表日，存货采用成本与可变现净值孰低计量，按照单个存货成本高于可变现净值的差额计提存货跌价准备。直接用于出售的存货，在正常生产经营过程中以该存货的估计售价减去估计的销售费用和相关税费后的金额确定其可变现净值；需要经过加工的存货，在正常生产经营过程中以所生产的产成品的估计售价减去至完工时估计将要发生的成本、估计的销售费用和相关税费后的金额确定其可变现净值；资产负债表日，同一项存货中一部分有合同价格约定、其他部分不存在合同价格的，分别确定其可变现净值，并与其对应的成本进行比较，分别确定存货跌价准备的计提或转回的金额。

(4) 存货的盘存制度

盘存制度：永续盘存制

(5) 低值易耗品和包装物的摊销方法

低值易耗品

摊销方法：一次摊销法

包装物

摊销方法：一次摊销法

13、长期股权投资

(1) 投资成本的确定

1) 同一控制下的企业合并形成的，合并方以支付现金、转让非现金资产、承担债务或发行权益性证券作为合并对价的，在合并日按照取得被合并方所有者权益账面价值的份额作为其初始投资成本。长期股权投资初始投资成本与支付的合并对价的账面价值或发行股份的面值总额之间的差额调整资本公积；资本公积不足冲减的，调整留存收益。公司通过多次交易分步实现同一控制下企业合并形成的长期股权投资，在个别财务报表和合并财务报表中，将按持股比例享有在合并日被合并方所有者权益账面价值的份额作为初始投资成本。合并日之前所持被合并方的股权投资账面价值加上合并日新增投资成本，与长期股权投资初始投资成本之间的差额调整资本公积；资本公积不足冲减的，调整留存收益。

2) 非同一控制下的企业合并形成的，在购买日按照支付的合并对价的公允价值作为其初始投资成本。公司通过多次交易分步实现非同一控制下企业合并形成的长期股权投资，区分个别财务报表和合并财务报表进行相关会计处理：①在个别财务报表中，以购买日之前所持被购买方的股权投资的账面价值与购买日新增投资成本之和，作为该项投资的初始投资成本；购买日之前持有的被购买方的股权涉及其他综合收益的，在处置该项投资时将与其相关的其他综合收益转入当期投资收益。②在合并财务报表中，对于购买日之前持有的被购买方的股权，按照该股权在购买日的公允价值进行重新计量，公允价值与其账面价值的差额计入当期投资收益；购买日之前持有的被购买方的股权涉及其他综合收益的，与其相关的其他综合收益转为购买日所属当期投资收益。

3) 除企业合并形成以外的：以支付现金取得的，按照实际支付的购买价款作为其初始投资成本；以发行权益性证券取得的，按照发行权益性证券的公允价值作为其初始投资成本；投资者投入的，按照投资合同或协议约定的价值作为其初始投

资成本（合同或协议约定价值不公允的除外）。

（2）后续计量及损益确认

对被投资单位能够实施控制的长期股权投资采用成本法核算，在编制合并财务报表时按照权益法进行调整；对不具有共同控制或重大影响，并且在活跃市场中没有报价、公允价值不能可靠计量的长期股权投资，采用成本法核算；对具有共同控制或重大影响的长期股权投资，采用权益法核算。

（3）确定对被投资单位具有共同控制、重大影响的依据

按照合同约定，与被投资单位相关的重要财务和经营决策需要分享控制权的投资方一致同意的，认定为共同控制；对被投资单位的财务和经营政策有参与决策的权力，但并不能够控制或者与其他方一起共同控制这些政策的制定的，认定为重大影响。

（4）减值测试方法及减值准备计提方法

对子公司、联营企业及合营企业的投资，在资产负债表日有客观证据表明其发生减值的，按照账面价值高于可收回金额的差额计提相应的减值准备；对被投资单位不具有共同控制或重大影响、在活跃市场中没有报价、公允价值不能可靠计量的长期股权投资，按照《企业会计准则第22号——金融工具确认和计量》的规定计提相应的减值准备。

14、投资性房地产

（1）投资性房地产包括已出租的土地使用权、持有并准备增值后转让的土地使用权和已出租的建筑物。

（2）投资性房地产按照成本进行初始计量，采用成本模式进行后续计量，并采用与固定资产和无形资产相同的方法计提折旧或进行摊销。资产负债表日，有迹象表明投资性房地产发生减值的，按照账面价值高于可收回金额的差额计提相应的减值准备。

15、固定资产

（1）固定资产确认条件

固定资产是指为生产商品、提供劳务、出租或经营管理而持有的，使用年限超过一个会计年度，单位价值较高的有形资产。固定资产以取得时的实际成本入账，并从其达到预定可使用状态的次月起采用年限平均法计提折旧。

（2）融资租入固定资产的认定依据、计价方法

（3）各类固定资产的折旧方法

类别	折旧年限（年）	残值率（%）	年折旧率
房屋及建筑物	20-40	5%	4.75-2.38
通用设备	5	5%	19.00
专用设备	8-10	5%	11.88-9.50
运输工具	5	5%	19.00

(4) 固定资产的减值测试方法、减值准备计提方法

资产负债表日，有迹象表明固定资产发生减值的，按照账面价值高于可收回金额的差额计提相应的减值准备。

(5) 其他说明

16、在建工程

(1) 在建工程的类别

在建工程同时满足经济利益很可能流入、成本能够可靠计量则予以确认。在建工程按建造该项资产达到预定可使用状态前所发生的实际成本计量。

(2) 在建工程结转为固定资产的标准和时点

在建工程达到预定可使用状态时，按工程实际成本转入固定资产。已达到预定可使用状态但尚未办理竣工决算的，先按估计价值转入固定资产，待办理竣工决算后再按实际成本调整原暂估价值，但不再调整原已计提的折旧。

(3) 在建工程的减值测试方法、减值准备计提方法

资产负债表日，有迹象表明在建工程发生减值的，按照账面价值高于可收回金额的差额计提相应的减值准备。

17、借款费用

(1) 借款费用资本化的确认原则

公司发生的借款费用，可直接归属于符合资本化条件的资产的购建或者生产的，予以资本化，计入相关资产成本；其他借款费用，在发生时确认为费用，计入当期损益。

(2) 借款费用资本化期间

当借款费用同时满足下列条件时，开始资本化：1) 资产支出已经发生；2) 借款费用已经发生；3) 为使资产达到预定可使用或可销售状态所必要的购建或者生产活动已经开始。

(3) 暂停资本化期间

若符合资本化条件的资产在购建或者生产过程中发生非正常中断，并且中断时间连续超过 3 个月，暂停借款费用的资本化；中断期间发生的借款费用确认为当期费用，直至资产的购建或者生产活动重新开始。

(4) 借款费用资本化金额的计算方法

为购建或者生产符合资本化条件的资产而借入专门借款的，以专门借款当期实际发生的利息费用（包括按照实际利率法确定的折价或溢价的摊销），减去将尚未动用的借款资金存入银行取得的利息收入或进行暂时性投资取得的投资收益后的金额，确定应予资本化的利息金额；为购建或者生产符合资本化条件的资产占用了一般借款的，根据累计资产支出超过专门借款的资产支出加权平均数乘以占用一般借款的资本化率，计算确定一般借款应予资本化的利息金额。

18、生物资产

19、油气资产

20、无形资产

(1) 无形资产的计价方法

无形资产包括土地使用权、专利权及非专利技术等，按成本进行初始计量。

(2) 使用寿命有限的无形资产的使用寿命估计情况

使用寿命有限的无形资产，在使用寿命内按照与该项无形资产有关的经济利益的预期实现方式系统合理地摊销，无法可靠确定预期实现方式的，采用直线法摊销。具体年限如下：

项目	预计使用寿命	依据
土地使用权	50 年	
办公软件	10 年	

(3) 使用寿命不确定的无形资产的判断依据

使用寿命不确定的无形资产和尚未达到可使用状态的无形资产，无论是否存在减值迹象，每年均进行减值测试。

(4) 无形资产减值准备的计提

(5) 划分公司内部研究开发项目的研究阶段和开发阶段具体标准

(6) 内部研究开发项目支出的核算

内部研究开发项目研究阶段的支出，于发生时计入当期损益。内部研究开发项目开发阶段的支出，同时满足下列条件的，确认为无形资产：1) 完成该无形资产以使其能够使用或出售在技术上具有可行性；2) 具有完成该无形资产并使用或出售的意图；3) 无形资产产生经济利益的方式，包括能够证明运用该无形资产生产的产品存在市场或无形资产自身存在市场，无形资产将在内部使用的，能证明其有用性；4) 有足够的技术、财务资源和其他资源支持，以完成该无形资产的开发，并有能力使用或出售该无形资产；5) 归属于该无形资产开发阶段的支出能够可靠地计量。

21、长期待摊费用

长期待摊费用按实际发生额入账，在受益期或规定的期限内分期平均摊销。如果长期待摊的费用项目不能使以后会计期间受益则将尚未摊销的该项目的摊余价值全部转入当期损益。

22、附回购条件的资产转让

23、预计负债

(1) 预计负债的确认标准

(2) 预计负债的计量方法

24、股份支付及权益工具

(1) 股份支付的种类

包括以权益结算的股份支付和以现金结算的股份支付。

(2) 权益工具公允价值的确定方法

1) 存在活跃市场的，按照活跃市场中的报价确定。

2) 不存在活跃市场的，采用估值技术确定，包括参考熟悉情况并自愿交易的各方最近进行的市场交易中使用的价格、参照实质上相同的其他金融工具的当前公允价值、现金流量折现法和期权定价模型等。

(3) 确认可行权权益工具最佳估计的依据

根据最新取得的可行权职工数变动等后续信息进行估计。

(4) 实施、修改、终止股份支付计划的相关会计处理

1) 以权益结算的股份支付

授予后立即可行权的换取职工服务的以权益结算的股份支付，在授予日按照权益工具的公允价值计入相关成本或费用，相应调整资本公积。完成等待期内的服务或达到规定业绩条件才可行权的换取职工服务的以权益结算的股份支付，在等待期内的每个资产负债表日，以对可行权权益工具数量的最佳估计为基础，按权益工具授予日的公允价值，将当期取得的服务计入相关成本或费用，相应调整资本公积。

换取其他方服务的权益结算的股份支付，如果其他方服务的公允价值能够可靠计量的，按照其他方服务在取得日的公允价值计量；如果其他方服务的公允价值不能可靠计量，但权益工具的公允价值能够可靠计量的，按照权益工具在服务取得日的公允价值计量，计入相关成本或费用，相应增加所有者权益。

2) 以现金结算的股份支付

授予后立即可行权的换取职工服务的以现金结算的股份支付，在授予日按公司承担负债的公允价值计入相关成本或费用，相应增加负债。完成等待期内的服务或达到规定业绩条件才可行权的换取职工服务的以现金结算的股份支付，在等待期内的每个资产负债表日，以对可行权情况的最佳估计为基础，按公司承担负债的公允价值，将当期取得的服务计入相关成本或费用和相应的负债。

3) 修改、终止股份支付计划

如果修改增加了所授予的权益工具的公允价值，公司按照权益工具公允价值的增加相应地确认取得服务的增加；如果修改增加了所授予的权益工具的数量，公司将增加的权益工具的公允价值相应地确认为取得服务的增加；如果公司按照有利于职工的方式修改可行权条件，公司在处理可行权条件时，考虑修改后的可行权条件。

如果修改减少了授予的权益工具的公允价值，公司继续以权益工具在授予日的公允价值为基础，确认取得服务的金额，

而不考虑权益工具公允价值的减少；如果修改减少了授予的权益工具的数量，公司将减少部分作为已授予的权益工具的取消来进行处理；如果以不利于职工的方式修改了可行权条件，在处理可行权条件时，不考虑修改后的可行权条件。

如果公司在等待期内取消了所授予的权益工具或结算了所授予的权益工具（因未满足可行权条件而被取消的除外），则将取消或结算作为加速可行权处理，立即确认原本在剩余等待期内确认的金额。

25、回购本公司股份

26、收入

（1）销售商品收入确认时间的具体判断标准

销售商品收入在同时满足下列条件时予以确认：1）将商品所有权上的主要风险和报酬转移给购货方；2）公司不再保留通常与所有权相联系的继续管理权，也不再对已售出的商品实施有效控制；3）收入的金额能够可靠地计量；4）相关的经济利益很可能流入；5）相关的已发生或将发生的成本能够可靠地计量。

（2）确认让渡资产使用权收入的依据

让渡资产使用权在同时满足相关的经济利益很可能流入、收入金额能够可靠计量时，确认让渡资产使用权的收入。利息收入按照他人使用本公司货币资金的时间和实际利率计算确定；使用费收入按有关合同或协议约定的收费时间和方法计算确定。

（3）确认提供劳务收入的依据

提供劳务交易的结果在资产负债表日能够可靠估计的（同时满足收入的金额能够可靠地计量、相关经济利益很可能流入、交易的完工进度能够可靠地确定、交易中已发生和将发生的成本能够可靠地计量），采用完工百分比法确认提供劳务的收入，并按已经发生的成本占估计总成本的比例确定提供劳务交易的完工进度。提供劳务交易的结果在资产负债表日不能够可靠估计的，若已经发生的劳务成本预计能够得到补偿，按已经发生的劳务成本金额确认提供劳务收入，并按相同金额结转劳务成本；若已经发生的劳务成本预计不能够得到补偿，将已经发生的劳务成本计入当期损益，不确认劳务收入。

（4）按完工百分比法确认提供劳务的收入和建造合同收入时，确定合同完工进度的依据和方法

1）建造合同的结果在资产负债表日能够可靠估计的，根据完工百分比法确认合同收入和合同费用。建造合同的结果在资产负债表日不能够可靠估计的，若合同成本能够收回的，合同收入根据能够收回的实际合同成本予以确认，合同成本在其发生的当期确认为合同费用；若合同成本不可能收回的，在发生时立即确认为合同费用，不确认合同收入。

2）固定造价合同同时满足下列条件表明其结果能够可靠估计：合同总收入能够可靠计量、与合同相关的经济利益很可能流入、实际发生的合同成本能够清楚地区分和可靠地计量、合同完工进度和为完成合同尚需发生的成本能够可靠地计量。成本加成合同同时满足下列条件表明其结果能够可靠估计：与合同相关的经济利益很可能流入、实际发生的合同成本能够清楚地区分和可靠地计量。

3）确定合同完工进度的方法为累计实际发生的合同成本占合同预计总成本的比例。

4）资产负债表日，合同预计总成本超过合同总收入的，将预计损失确认为当期费用。执行中的建造合同，按其差额计提存货跌价准备；待执行的亏损合同，按其差额确认预计负债。

27、政府补助

(1) 类型

政府补助包括与资产相关的政府补助和与收益相关的政府补助。

(2) 会计政策

政府补助为货币性资产的，按照收到或应收的金额计量；政府补助为非货币性资产的，按照公允价值计量，公允价值不能可靠取得的，按照名义金额计量。

与资产相关的政府补助，确认为递延收益，在相关资产使用寿命内平均分配，计入当期损益。与收益相关的政府补助，用于补偿以后期间的相关费用或损失的，确认为递延收益，在确认相关费用的期间，计入当期损益；用于补偿已发生的相关费用或损失的，直接计入当期损益。

28、递延所得税资产和递延所得税负债

(1) 确认递延所得税资产的依据

1) 根据资产的账面价值与其计税基础之间的差额（未作为资产确认的项目按照税法规定可以确定其计税基础的，该计税基础与其账面数之间的差额），按照预期收回该资产期间的适用税率计算确认递延所得税资产。2) 确认递延所得税资产以很可能取得用来抵扣可抵扣暂时性差异的应纳税所得额为限。资产负债表日，有确凿证据表明未来期间很可能获得足够的应纳税所得额用来抵扣可抵扣暂时性差异的，确认以前会计期间未确认的递延所得税资产。3) 资产负债表日，对递延所得税资产的账面价值进行复核，如果未来期间很可能无法获得足够的应纳税所得额用以抵扣递延所得税资产的利益，则减记递延所得税资产的账面价值。在很可能获得足够的应纳税所得时，转回减记的金额。4) 公司当期所得税和递延所得税作为所得税费用或收益计入当期损益，但不包括下列情况产生的所得税：① 企业合并；② 直接在所有者权益中确认的交易或者事项。

(2) 确认递延所得税负债的依据

根据负债的账面价值与其计税基础之间的差额（未作为负债确认的项目按照税法规定可以确定其计税基础的，该计税基础与其账面数之间的差额），按照预期清偿该负债期间的适用税率计算确认递延所得税负债。

29、经营租赁、融资租赁

(1) 经营租赁会计处理

公司为承租人时，在租赁期内各个期间按照直线法将租金计入相关资产成本或确认为当期损益，发生的初始直接费用，直接计入当期损益。或有租金在实际发生时计入当期损益。

公司为出租人时，在租赁期内各个期间按照直线法将租金确认为当期损益，发生的初始直接费用，除金额较大的予以资本化并分期计入损益外，均直接计入当期损益。或有租金在实际发生时计入当期损益。

(2) 融资租赁会计处理

公司为承租人时，在租赁期开始日，公司以租赁开始日租赁资产公允价值与最低租赁付款额现值中两者较低者作为租入资产的入账价值，将最低租赁付款额作为长期应付款的入账价值，其差额为未确认融资费用，发生的初始直接费用，计入租赁资产价值。在租赁期各个期间，采用实际利率法计算确认当期的融资费用。

公司为出租人时，在租赁期开始日，公司以租赁开始日最低租赁收款额与初始直接费用之和作为应收融资租赁款的入账价值，同时记录未担保余值；将最低租赁收款额、初始直接费用及未担保余值之和与其现值之和的差额确认为未实现融资收益。在租赁期各个期间，采用实际利率法计算确认当期的融资收入。

(3) 售后租回的会计处理

30、持有待售资产

(1) 持有待售资产确认标准

公司将同时满足下列条件的非流动资产划分为持有待售资产：1) 已经就处置该非流动资产作出决议；2) 与受让方签订了不可撤销的转让协议；3) 该项转让很可能在一年内完成。

(2) 持有待售资产的会计处理方法

对于持有待售的固定资产，公司将该项资产的预计净残值调整为反映其公允价值减去处置费用后的金额（但不得超过该项资产符合持有待售条件时的原账面价值），原账面价值高于调整后预计净残值的差额，作为资产减值损失计入当期损益。

符合持有待售条件的无形资产等其他非流动资产，按上述原则处理。

31、资产证券化业务

32、套期会计

33、主要会计政策、会计估计的变更

本报告期主要会计政策、会计估计是否变更

是 否

不适用

(1) 会计政策变更

本报告期主要会计政策是否变更

是 否

(2) 会计估计变更

本报告期主要会计估计是否变更

是 否

34、前期会计差错更正

本报告期是否发现前期会计差错

是 否

不适用

(1) 追溯重述法

本报告期是否发现采用追溯重述法的前期会计差错

是 否

(2) 未来适用法

本报告期是否发现采用未来适用法的前期会计差错

是 否

35、其他主要会计政策、会计估计和财务报表编制方法

五、税项

1、公司主要税种和税率

税种	计税依据	税率
增值税	销售货物或提供应税劳务	17%
营业税	应纳税营业额	5%
城市维护建设税	应缴流转税税额	7%、5%
企业所得税	应纳税所得额	25%、15%
房产税	从价计征的,按房产原值一次减除30%后余值的1.2%计缴;从租计征的,按租金收入的12%计缴	1.2%、12%
教育费附加	应缴流转税税额	3%
地方教育附加	应缴流转税税额	2%、1%

各分公司、分厂执行的所得税税率

2、税收优惠及批文

(1) 增值税

本期,子公司浙江省淳安县博爱制冷元件有限公司和淳安康盛钢带制造有限公司被浙江省民政厅认定为社会福利企业。根据浙江省国家税务局浙国税法(2007)17号文和浙江省淳安县国家税务局《关于同意限额退还淳安县千岛湖橡塑制品厂等十一户福利企业2013年已征增值税的通知》(淳国税发(2013)24号),该等公司分别享受按每位残疾人员3.50万元的额度返还2013年已征增值税的优惠政策。

(2) 企业所得税

本期,根据浙江省科学技术厅、浙江省财政厅、浙江省国家税务局和浙江省地方税务局《关于杭州新源电子研究所等1125家企业通过高新技术企业复审的通知》(浙科发高(2011)263号),公司通过高新技术企业复审,享受企业所得税减按15%计缴的优惠政策。

本期,根据国家税务总局《关于促进残疾人就业税收优惠政策的通知》(财税(2007)92号),本公司及子公司浙江省淳安县博爱制冷元件有限公司、淳安康盛钢带制造有限公司、淳安康盛机械模具有限公司、六安康盛管业有限责任公司、浙

江康盛热交换器有限公司和浙江康盛伟业家电零部件制造有限公司可享受企业所得税税前工资加计扣除的优惠政策,即企业支付给残疾人员的实际工资可全额在计算企业所得税税前扣除外,还可再按支付残疾人实际工资数的 100%加计扣除。

3、其他说明

六、企业合并及合并财务报表

1、子公司情况

(1) 通过设立或投资等方式取得的子公司

单位：元

子公司全称	子公司类型	注册地	业务性质	注册资本	经营范围	期末实际投资额	实质上构成对子公司净投资的其他项目余额	持股比例(%)	表决权比例(%)	是否合并报表	少数股东权益	少数股东权益中用于冲减少数股东损益的金额	从母公司所有者权益冲减子公司少数股东分担的本期亏损超过少数股东在该子公司年初所有者权益中所享有份额后的余额
淳安康盛空调配件制造有限公司	全资	浙江杭州	工业制造	600万元	空调配件制造、销售	6,000,000.00		100%	100%	是	1,588,128.42		
淳安康盛钢带制造有限公司	全资	浙江杭州	工业制造	3,000万元	钢带制造、销售	30,000,000.00		100%	100%	是			
合肥康盛管业有限责任公司	全资	安徽合肥	工业制造	1,500万元	电冰箱、冷柜器材、制	18,183,429.73		100%	100%	是			

					冷配件制造、加工、销售								
六安康盛管业有限责任公司	全资	安徽六安	工业制造	200 万元	冰箱、冷柜、空调金属管路配件加工、销售	2,000,000.00		100%	100%	是			
徐州康盛制冷配件有限公司	全资	江苏徐州	工业制造	1,000 万元	制冷电器冷凝器、蒸发器，家用、商用、车用空调设备连接管及相关配件制造与销售	10,000,000.00		100%	100%	是			
浙江康盛热交换器有限公司	全资	浙江杭州	工业制造	7,000 万元	汽车空调、家用空调、商用空调、机房空调机冷冻冷藏设备等所使用的微通道换热器的研发、制造、销售	70,000,000.00		100%	100%	是			
上海康盛新型	全资	上海	工业制造	300 万元	制冷设备的配	3,000,000.00		100%	100%	是			

制冷配件有限公司					件、管道管件的研发、销售，从事货物与技术的进出口业务								
江苏康盛管业有限公司	全资	江苏徐州	工业制造	26,000万元	钢管、铝管、铜管、钢带、铝带、铝板、铝箔、铝杆、铜带制造与销售；冰箱、冷柜、空调制冷管路配件制造、销售；自营和代理各类商品和技术的进出口业务	260,000,000.00		100%	100%	是			
淳安康盛机械模具有限公司	全资	浙江杭州	工业制造	300万元	制造、销售、租赁：机械模具	3,000,000.00		100%	100%	是			
无锡康盛电器配件有限公司	全资	江苏无锡	工业制造	200万元	冰箱、空调相关配件的生产、销	2,350,000.00		100%	100%	是			

					售：内 螺纹钢 管、精 密铜 管、钢 管、铝 管、冷 轧钢 带、铜 带、冰 箱、冷 柜、空 调的销 售；技 术服 务；自 营和代 理各类 商品及 技术的 进出口 业务							
安徽康 盛管业 有限公 司	全资	安徽六 安	工业制 造	10,000 万元	冰箱用 丝管蒸 发器、 冷藏蒸 发器、 左右冷 凝器、 空调蒸 发器、 管组 件、铜 管、铝 管、电 驱动车 用空调 器及其 配件制 造、销 售	100,000 ,000.00		100%	100%	是		
新乡康 盛制冷 配件有	全资	河南新 乡	工业制 造	500 万 元	冰箱、 冷柜、 空调金	5,000,0 00.00		100%	100%	是		

限公司					属管路配件、汽车配件，生产、销售；钢管、铝管，加工、销售								
淳安康盛矿业有限公司	全资	浙江淳安	投资销售	5,000 万元	矿业投资、矿业销售	50,000,000.00		100%	100%	是			

通过设立或投资等方式取得的子公司的其他说明

自然人股东朱国君持有该公司之子公司淳安康盛毛细管制造有限公司 40% 股权，截至 2013 年 12 月 31 日，朱国君在该公司中享有的少数股东权益为 1,588,128.42 元。

(2) 同一控制下企业合并取得的子公司

单位：元

子公司全称	子公司类型	注册地	业务性质	注册资本	经营范围	期末实际投资额	实质上构成对子公司净投资的其他项目余额	持股比例(%)	表决权比例(%)	是否合并报表	少数股东权益	少数股东权益中用于冲减少数股东损益的金额	从母公司所有者权益冲减子公司少数股东分担的本期亏损超过少数股东在该子公司年初所有者权益中所享有份额后的余额
浙江省淳安县博爱制冷元件	全资	浙江杭州	工业制造	3,000 万元	高频焊接项目，生产、销	46,136,293.62		100%	100%	是			

有限公司					售：光亮钢管、制冷元器件								
浙江康盛伟业家电零部件制造有限公司	全资	浙江杭州	工业制造	1,000 万元	制造、销售：冷凝器、蒸发器、双层管件、冰箱、车辆配件（不含发动机）、家电零部件	10,000,000.00		100%	100%	是			
浙江康盛科工贸有限公司	全资	浙江杭州	工业制造	10,000 万元	精密钢管、精密铜管、冰箱、冷柜、空调等制冷产品、管路配件的加工、销售；经营进出口业务。其他无需报经审批的一切合法项目	98,407,916.96		100%	100%	是			

通过同一控制下企业合并取得的子公司的其他说明

(3) 非同一控制下企业合并取得的子公司

单位：元

子公司 全称	子公司 类型	注册地	业务性 质	注册资 本	经营范 围	期末实 际投资 额	实质上 构成对 子公司 净投资 的其他 项目余 额	持股比 例(%)	表决权 比例 (%)	是否合 并报表	少数股 东权益	少数股 东权益 中用于 冲减少 数股东 损益的 金额	从母公 司所有 者权益 冲减子 公司少 数股东 分担的 本期亏 损超过 少数股 东在该 子公司 年初所 有者权 益中所 享有份 额后的 余额
成都森 卓管业 有限公司	控股	四川成 都	工业制 造	1,000 万 元	生产、 加工、 销售： 金属焊 接管、 水暖管 道、电 冰箱配 件、空 调配 件、汽 车配 件；销 售：塑 料制 品、通 讯设备 (不含 无线电 发射设 备)、工 业自动 化设备	6,525,1 55.55		80%	80%	是	1,254,6 32.31		

通过非同一控制下企业合并取得的子公司的其他说明

2、特殊目的主体或通过受托经营或承租等方式形成控制权的经营实体

无

特殊目的主体或通过受托经营或承租等方式形成控制权的经营实体的其他说明

3、合并范围发生变更的说明

合并报表范围发生变更说明

(1) 本期新纳入合并财务报表范围的子公司

因直接设立或投资等方式而增加子公司的情况说明

本期公司独家出资设立淳安康盛矿业有限公司，于 2013 年 1 月 11 日办妥工商设立登记手续，并取得注册号为 330127000039052 的《企业法人营业执照》。该公司注册资本 5,000 万元，均由本公司出资，占其注册资本的 100%，拥有对其的实质控制权，故自该公司成立之日起，将其纳入合并财务报表范围。

(2) 本期不再纳入合并财务报表范围的子公司

因吸收合并而减少子公司的情况说明

根据新乡康盛管业有限公司《股东决定》，同意由新乡康盛制冷配件有限公司吸收合并新乡康盛管业有限公司；根据浙江康盛邦迪管路制品有限公司《股东决定》，同意浙江康盛伟业家电零部件制造有限公司吸收合并浙江康盛邦迪管路制品有限公司。新乡康盛管业有限公司和浙江康盛邦迪管路制品有限公司分别于 2013 年 9 月 23 日和 2013 年 2 月 4 日办妥工商注销手续。自注销之日起，上述两家公司不再纳入合并财务报表范围。

适用 不适用

4、报告期内新纳入合并范围的主体和报告期内不再纳入合并范围的主体

本期新纳入合并范围的子公司、特殊目的主体、通过受托经营或承租等方式形成控制权的经营实体

单位：元

名称	期末净资产	本期净利润
淳安康盛矿业有限公司	49,740,067.40	-259,932.60

本期不再纳入合并范围的子公司、特殊目的主体、通过受托经营或承租等方式形成控制权的经营实体

单位：元

名称	处置日净资产	年初至处置日净利润
----	--------	-----------

新纳入合并范围的主体和不再纳入合并范围的主体的其他说明

本期无不再纳入合并范围的子公司、特殊目的主体、通过受托经营或承租等方式形成控制权的经营实体。

5、报告期内发生的同一控制下企业合并

单位：元

被合并方	属于同一控制下企业合并的判断依据	同一控制的实际控制人	合并本期期初至合并日的收入	合并本期至合并日的净利润	合并本期至合并日的经营活动现金流
------	------------------	------------	---------------	--------------	------------------

同一控制下企业合并的其他说明

6、报告期内发生的非同一控制下企业合并

单位：元

被合并方	商誉金额	商誉计算方法
------	------	--------

非同一控制下企业合并的其他说明

是否存在通过多次交易分步实现企业合并且在本报告期取得控制权的情形

□ 适用 √ 不适用

7、报告期内出售丧失控制权的股权而减少子公司

子公司名称	出售日	损益确认方法
-------	-----	--------

出售丧失控制权的股权而减少的子公司的其他说明

是否存在通过多次交易分步处置对子公司投资且至本报告期丧失控制权的情形

□ 适用 √ 不适用

8、报告期内发生的反向购买

借壳方	判断构成反向购买的依据	合并成本的确定方法	合并中确认的商誉或计入当期的损益的计算方法
-----	-------------	-----------	-----------------------

反向购买的其他说明

9、本报告期发生的吸收合并

单位：元

吸收合并的类型	并入的主要资产		并入的主要负债	
	项目	金额	项目	金额
同一控制下吸收合并				
非同一控制下吸收合并	项目	金额	项目	金额

吸收合并的其他说明

10、境外经营实体主要报表项目的折算汇率

七、合并财务报表主要项目注释

1、货币资金

单位：元

项目	期末数			期初数		
	外币金额	折算率	人民币金额	外币金额	折算率	人民币金额
现金：	--	--	635,503.14	--	--	511,236.13
人民币	--	--	635,503.14	--	--	511,236.13

银行存款：	--	--	158,611,291.59	--	--	98,165,254.33
人民币	--	--	158,338,839.34	--	--	98,165,242.07
美元	44,687.00	6.0969	272,452.17	1.95	6.2855	12.26
欧元	0.01	8.4189	0.08			
其他货币资金：	--	--	11,250,000.00	--	--	7,370,000.00
人民币	--	--	11,250,000.00	--	--	7,370,000.00
合计	--	--	170,496,794.73	--	--	106,046,490.46

如有因抵押、质押或冻结等对使用有限制、存放在境外、有潜在回收风险的款项应单独说明

期末其他货币资金均系银行承兑汇票保证金。

2、交易性金融资产

(1) 交易性金融资产

单位：元

项目	期末公允价值	期初公允价值
合计	0.00	0.00

(2) 变现有限制的交易性金融资产

单位：元

项目	限售条件或变现方面的其他重大限制	期末金额

(3) 套期工具及对相关套期交易的说明

3、应收票据

(1) 应收票据的分类

单位：元

种类	期末数	期初数
银行承兑汇票	245,227,250.54	206,800,997.06
商业承兑汇票	8,347,000.00	9,500,000.00
合计	253,574,250.54	216,300,997.06

(2) 期末已质押的应收票据情况

单位：元

出票单位	出票日期	到期日	金额	备注

乌鲁木齐市天信电器有限公司	2013年08月06日	2014年02月06日	1,000,000.00	银行承兑汇票
江西省财丰经济文化有限公司	2013年07月29日	2014年01月29日	1,000,000.00	银行承兑汇票
银都餐饮设备股份有限公司	2013年07月30日	2014年01月30日	990,000.00	银行承兑汇票
新余市云盛实业有限公司	2013年07月05日	2014年01月05日	850,000.00	银行承兑汇票
鞍山市和丰耐火材料有限公司	2013年07月18日	2014年01月18日	849,300.00	银行承兑汇票
合计	--	--	4,689,300.00	--

(3) 因出票人无力履约而将票据转为应收账款的票据，以及期末公司已经背书给他方但尚未到期的票据情况

因出票人无力履约而将票据转为应收账款的票据

单位：元

出票单位	出票日期	到期日	金额	备注
------	------	-----	----	----

说明

期末无因出票人无力履约而将票据转为应收账款的票据。

公司已经背书给其他方但尚未到期的票据

单位：元

出票单位	出票日期	到期日	金额	备注
青岛海尔零部件采购有限公司	2013年07月26日	2014年01月26日	9,925,351.76	
青岛海达源采购服务有限公司	2013年07月26日	2014年01月26日	8,935,659.83	
青岛海达瑞采购服务有限公司	2013年07月24日	2014年01月24日	8,003,909.52	
青岛海达瑞采购服务有限公司	2013年09月23日	2014年03月24日	6,713,225.74	
青岛海达瑞采购服务有限公司	2013年10月22日	2014年04月22日	6,251,029.92	
合计	--	--	39,829,176.77	--

说明

已贴现或质押的商业承兑票据的说明

期末无已贴现或质押的商业承兑汇票。

4、应收股利

单位：元

项目	期初数	本期增加	本期减少	期末数	未收回的原因	相关款项是否发生减值
其中：	--	--	--	--	--	--
其中：	--	--	--	--	--	--
合计	0.00			0.00	--	--

说明

5、应收利息

(1) 应收利息

单位：元

项目	期初数	本期增加	本期减少	期末数
合计	0.00			0.00

(2) 逾期利息

单位：元

贷款单位	逾期时间（天）	逾期利息金额

(3) 应收利息的说明

6、应收账款

(1) 应收账款按种类披露

单位：元

种类	期末数				期初数			
	账面余额		坏账准备		账面余额		坏账准备	
	金额	比例(%)	金额	比例(%)	金额	比例(%)	金额	比例(%)
按组合计提坏账准备的应收账款								
账龄分析法组合	337,427.76 4.70	100%	19,119,088. 89	5.67%	311,537.7 47.27	100%	17,755,322.5 0	5.7%
组合小计	337,427.76 4.70	100%	19,119,088. 89	5.67%	311,537.7 47.27	100%	17,755,322.5 0	5.7%
合计	337,427.76 4.70	--	19,119,088. 89	--	311,537.7 47.27	--	17,755,322.5 0	--

应收账款种类的说明

期末单项金额重大并单项计提坏账准备的应收账款

适用 不适用

组合中，按账龄分析法计提坏账准备的应收账款

适用 不适用

单位：元

账龄	期末数			期初数		
	账面余额		坏账准备	账面余额		坏账准备
	金额	比例(%)		金额	比例(%)	
1 年以内						
其中：	--	--	--	--	--	--
1 年以内	325,948,030.98	96.6%	16,297,401.55	303,302,873.04	97.36%	15,165,143.65
1 年以内小计	325,948,030.98	96.6%	16,297,401.55	303,302,873.04	97.36%	15,165,143.65
1 至 2 年	7,580,406.26	2.25%	758,040.63	3,841,626.56	1.23%	384,162.66
2 至 3 年	1,379,748.83	0.4%	551,899.53	2,149,662.06	0.69%	859,864.82
3 年以上	2,519,578.63	0.75%	1,511,747.18	2,243,585.61	0.72%	1,346,151.37
合计	337,427,764.70	--	19,119,088.89	311,537,747.27	--	17,755,322.50

组合中，采用余额百分比法计提坏账准备的应收账款

适用 不适用

组合中，采用其他方法计提坏账准备的应收账款

适用 不适用

期末单项金额虽不重大但单项计提坏账准备的应收账款

适用 不适用

(2) 本报告期转回或收回的应收账款情况

单位：元

应收账款内容	转回或收回原因	确定原坏账准备的依据	转回或收回前累计已计提坏账准备金额	转回或收回金额

期末单项金额重大或虽不重大但单独进行减值测试的应收账款坏账准备计提

单位：元

应收账款内容	账面余额	坏账金额	计提比例 (%)	理由

单项金额不重大但按信用风险特征组合后该组合的风险较大的应收账款的说明

(3) 本报告期实际核销的应收账款情况

单位：元

单位名称	应收账款性质	核销时间	核销金额	核销原因	是否因关联交易产

生

应收账款核销说明

(4) 本报告期应收账款中持有公司 5%（含 5%）以上表决权股份的股东单位情况

单位：元

单位名称	期末数		期初数	
	账面余额	计提坏账金额	账面余额	计提坏账金额

(5) 应收账款中金额前五名单位情况

单位：元

单位名称	与本公司关系	金额	年限	占应收账款总额的比例 (%)
青岛海达瑞采购服务有限公司	非关联方	19,131,075.07	1 年以内	5.67%
青岛海尔零部件采购有限公司	非关联方	15,523,318.96	1 年以内	4.6%
青岛海达源采购服务有限公司	非关联方	14,835,434.11	1 年以内	4.4%
江苏星星家电科技有限公司	非关联方	14,121,370.81	1 年以内	4.19%
合肥荣事达三洋电器股份有限公司	非关联方	13,650,128.89	1 年以内	4.05%
合计	--	77,261,327.84	--	22.91%

(6) 应收关联方账款情况

单位：元

单位名称	与本公司关系	金额	占应收账款总额的比例 (%)

(7) 终止确认的应收款项情况

单位：元

项目	终止确认金额	与终止确认相关的利得或损失

(8) 以应收款项为标的进行证券化的，列示继续涉入形成的资产、负债的金额

单位：元

项目	期末数

资产：
负债：

7、其他应收款

(1) 其他应收款按种类披露

单位：元

种类	期末数				期初数			
	账面余额		坏账准备		账面余额		坏账准备	
	金额	比例(%)	金额	比例(%)	金额	比例(%)	金额	比例(%)
按组合计提坏账准备的其他应收款								
账龄分析法组合	14,296,881.31	100%	1,485,851.45	10.39%	5,293,379.33	100%	1,628,001.54	30.76%
组合小计	14,296,881.31	100%	1,485,851.45	10.39%	5,293,379.33	100%	1,628,001.54	30.76%
合计	14,296,881.31	--	1,485,851.45	--	5,293,379.33	--	1,628,001.54	--

其他应收款种类的说明

期末单项金额重大并单项计提坏账准备的其他应收款

□ 适用 √ 不适用

组合中，采用账龄分析法计提坏账准备的其他应收款

√ 适用 □ 不适用

单位：元

账龄	期末数			期初数		
	账面余额		坏账准备	账面余额		坏账准备
	金额	比例(%)		金额	比例(%)	
1 年以内						
其中：						
1 年以内小计	12,357,140.30	86.43%	617,857.02	1,839,779.63	34.76%	91,988.98
1 至 2 年	456,550.52	3.19%	45,655.05	372,658.77	7.04%	37,265.88
2 至 3 年	337,874.57	2.36%	135,149.83	1,749,089.39	33.04%	699,635.76
3 年以上	1,145,315.92	8.02%	687,189.55	1,331,851.54	25.16%	799,110.92
合计	14,296,881.31	--	1,485,851.45	5,293,379.33	--	1,628,001.54

组合中，采用余额百分比法计提坏账准备的其他应收款

□ 适用 √ 不适用

组合中，采用其他方法计提坏账准备的其他应收款

适用 不适用

期末单项金额虽不重大但单项计提坏账准备的其他应收款

适用 不适用

(2) 本报告期转回或收回的其他应收款情况

单位：元

其他应收款内容	转回或收回原因	确定原坏账准备的依据	转回或收回前累计已计提坏账准备金额	转回或收回金额

期末单项金额重大或虽不重大但单独进行减值测试的其他应收账款坏账准备计提

单位：元

应收账款内容	账面余额	坏账金额	计提比例（%）	理由

单项金额不重大但按信用风险特征组合后该组合的风险较大的其他应收款的说明

(3) 本报告期实际核销的其他应收款情况

单位：元

单位名称	其他应收款性质	核销时间	核销金额	核销原因	是否因关联交易产生

其他应收款核销说明

本期无实际核销的其他应收款。

(4) 本报告期其他应收款中持有公司 5%（含 5%）以上表决权股份的股东单位情况

单位：元

单位名称	期末数		期初数	
	账面余额	计提坏账金额	账面余额	计提坏账金额

(5) 金额较大的其他应收款的性质或内容

单位：元

单位名称	金额	款项的性质或内容	占其他应收款总额的比例(%)

说明

(6) 其他应收款金额前五名单位情况

单位：元

单位名称	与本公司关系	金额	年限	占其他应收款总额的比例(%)
青岛海尔数码智能科技	非关联方	10,000,000.00	1 年以内	69.95%

有限公司				
合肥美菱股份有限公司	非关联方	350,000.00	3 年以上	2.45%
合肥卡诺汽车空调有限公司[注]	关联方	234,180.39	1 年以内	1.64%
杭州千岛湖君盛铜管有限公司[注]	非关联方	211,912.13	1 年以内	1.48%
海信容声（广东）冰箱有限公司	非关联方	200,000.00	3 年以上	1.4%
合计	--	10,996,092.52	--	76.92%

注：截至 2014 年 4 月 23 日，该等款项已结清。

(7) 其他应收关联方账款情况

单位：元

单位名称	与本公司关系	金额	占其他应收款总额的比例(%)
合肥卡诺汽车空调有限公司	关联方	234,180.39	1.64%
合计	--	234,180.39	1.64%

(8) 终止确认的其他应收款项情况

单位：元

项目	终止确认金额	与终止确认相关的利得或损失

(9) 以其他应收款为标的进行证券化的，列示继续涉入形成的资产、负债的金额

单位：元

项目	期末数
资产：	
负债：	

(10) 报告期末按应收金额确认的政府补助

单位：元

单位名称	政府补助项目名称	期末余额	期末账龄	预计收取时间	预计收取金额	预计收取依据	未能在预计时点收到预计金额的原因（如有）

8、预付款项

(1) 预付款项按账龄列示

单位：元

账龄	期末数		期初数	
	金额	比例 (%)	金额	比例 (%)
1 年以内	17,515,064.51	95.95%	19,042,066.52	92.94%
1 至 2 年	577,055.16	3.16%	1,054,727.38	5.15%
2 至 3 年	119,055.43	0.65%	65,092.45	0.32%
3 年以上	43,447.32	0.24%	326,886.44	1.59%
合计	18,254,622.42	--	20,488,772.79	--

预付款项账龄的说明

(2) 预付款项金额前五名单位情况

单位：元

单位名称	与本公司关系	金额	时间	未结算原因
上海华氏达钢铁物资有限公司	非关联方	3,795,716.40	1 年以内	货未到
杭州富春江冶炼有限公司	非关联方	2,832,575.49	1 年以内	货未到
工商银行淳安支行	非关联方	2,022,807.11	1 年以内	预付借款利息
赤峰宝山能源（集团）贺麒铜业有限责任公司	非关联方	1,467,623.84	1 年以内	货未到
申江集团有限公司	非关联方	1,077,191.66	1 年以内	货未到
合计	--	11,195,914.50	--	--

预付款项主要单位的说明

(3) 本报告期预付款项中持有本公司 5%（含 5%）以上表决权股份的股东单位情况

单位：元

单位名称	期末数		期初数	
	账面余额	计提坏账金额	账面余额	计提坏账金额

(4) 预付款项的说明

期末无账龄1年以上且金额重大的预付款项未及时结算的情况。

9、存货

(1) 存货分类

单位：元

项目	期末数			期初数		
	账面余额	跌价准备	账面价值	账面余额	跌价准备	账面价值
原材料	70,689,412.18	221,948.08	70,467,464.10	78,704,908.96		78,704,908.96
在产品	44,889,100.48		44,889,100.48	64,598,361.10		64,598,361.10
库存商品	159,869,803.19	3,254,404.32	156,615,398.87	149,262,529.25	3,313,366.87	145,949,162.38
委托加工物资	8,438,798.77		8,438,798.77	1,934,133.03		1,934,133.03
合计	283,887,114.62	3,476,352.40	280,410,762.22	294,499,932.34	3,313,366.87	291,186,565.47

(2) 存货跌价准备

单位：元

存货种类	期初账面余额	本期计提额	本期减少		期末账面余额
			转回	转销	
原材料		221,948.08			221,948.08
库存商品	3,313,366.87	3,206,220.42		3,265,182.97	3,254,404.32
合计	3,313,366.87	3,428,168.50		3,265,182.97	3,476,352.40

(3) 存货跌价准备情况

项目	计提存货跌价准备的依据	本期转回存货跌价准备的原因	本期转回金额占该项存货期末余额的比例（%）
原材料	按照生产产成品的估计售价减去还需发生的成本和相应税费的净值低于账面价值的差额计提跌价准备		
库存商品	按照单个存货成本高于可变现净值的差额计提存货跌价准备		

存货的说明

- 1) 期末存货无借款费用资本化金额。
- 2) 期末存货未用于担保。

10、其他流动资产

单位：元

项目	期末数	期初数
待抵扣增值税进项税额	10,283,498.64	19,735,824.11
预缴企业所得税	2,659,207.78	1,405,882.99
合计	12,942,706.42	21,141,707.10

其他流动资产说明

11、可供出售金融资产

(1) 可供出售金融资产情况

单位：元

项目	期末公允价值	期初公允价值
合计	0.00	0.00

本期将持有至到期投资重分类为可供出售金融资产的，本期重分类的金额元，该金额占重分类前持有至到期投资总额的比例。

可供出售金融资产的说明

(2) 可供出售金融资产中的长期债权投资

单位：元

债券项目	债券种类	面值	初始投资成本	到期日	期初余额	本期利息	累计应收或已收利息	期末余额
------	------	----	--------	-----	------	------	-----------	------

可供出售金融资产的长期债权投资的说明

(3) 可供出售金融资产的减值情况

单位：元

可供出售金融资产分类	可供出售权益工具	可供出售债务工具	其他	合计
------------	----------	----------	----	----

(4) 报告期内可供出售金融资产减值的变动情况

单位：元

可供出售金融资产分类	可供出售权益工具	可供出售债务工具	其他	合计
------------	----------	----------	----	----

(5) 可供出售权益工具期末公允价值大幅下跌或持续下跌相关说明

单位：元

可供出售权益工具（分项）	成本	公允价值	公允价值相对于成本的下跌幅度（%）	持续下跌时间	已计提减值金额	未根据成本与期末公允价值的差额计提减值的理由说明
--------------	----	------	-------------------	--------	---------	--------------------------

12、持有至到期投资

(1) 持有至到期投资情况

单位：元

项目	期末账面余额	期初账面余额
合计	0.00	0.00

持有至到期投资的说明

(2) 本报告期内出售但尚未到期的持有至到期投资情况

单位：元

项目	金额	占该项投资出售前金额的比例（%）

本报告期内出售但尚未到期的持有至到期投资情况说明

13、长期应收款

单位：元

种类	期末数	期初数
合计	0.00	0.00

14、对合营企业投资和联营企业投资

单位：元

被投资单位名称	本企业持股比例(%)	本企业在被投资单位表决权比例(%)	期末资产总额	期末负债总额	期末净资产总额	本期营业收入总额	本期净利润
一、合营企业							
二、联营企业							
杭州千岛湖康盛小额贷款股份有限公司	30%	30%	331,211,017.73	69,131,982.95	262,079,034.78	49,022,695.08	23,830,184.09

合营企业、联营企业的重要会计政策、会计估计与公司的会计政策、会计估计存在重大差异的说明不适用

15、长期股权投资

(1) 长期股权投资明细情况

单位：元

被投资单位	核算方法	投资成本	期初余额	增减变动	期末余额	在被投资单位持股比例(%)	在被投资单位表决权比例(%)	在被投资单位持股比例与表决权比例不一致的说明	减值准备	本期计提减值准备	本期现金红利
杭州千岛湖康盛小额贷款股份有限公司	权益法	63,000.00	47,996.42 0.26	30,633.86 5.23	78,630.28 5.49	30%	30%				
淳安县农村信用合作联社	成本法	50,000.00	50,000.00		50,000.00	0.15%	0.15%				8,100.00
浙江淳安建信村镇银行有限责任公司	成本法	8,000,000.00	8,000,000.00		8,000,000.00	8%	8%				
合计	--	71,050,000.00	56,046.42 0.26	30,633.86 5.23	86,680,285.49	--	--	--			8,100.00

(2) 向投资企业转移资金的能力受到限制的有关情况

单位：元

向投资企业转移资金能力受到限制的长期股权投资项目	受限制的原因	当期累计未确认的投资损失金额

长期股权投资的说明

期末，未发现长期股权投资存在明显减值迹象，故未计提减值准备。

16、投资性房地产

(1) 按成本计量的投资性房地产

单位：元

项目	期初账面余额	本期增加	本期减少	期末账面余额
一、账面原值合计	6,287,923.52	2,020,310.03		8,308,233.55
1.房屋、建筑物	6,287,923.52	2,020,310.03		8,308,233.55
二、累计折旧和累计摊销合计	462,213.44	304,621.47		766,834.91
1.房屋、建筑物	462,213.44	304,621.47		766,834.91

三、投资性房地产账面净值合计	5,825,710.08	1,715,688.56	0.00	7,541,398.64
1.房屋、建筑物	5,825,710.08	1,715,688.56	0.00	7,541,398.64
五、投资性房地产账面价值合计	5,825,710.08	1,715,688.56		7,541,398.64
1.房屋、建筑物	5,825,710.08	1,715,688.56		7,541,398.64

单位：元

	本期
本期折旧和摊销额	304,621.47
投资性房地产本期减值准备计提额	0.00

(2) 按公允价值计量的投资性房地产

单位：元

项目	期初公允价值	本期增加			本期减少		期末公允价值
		购置	自用房地产或存货转入	公允价值变动损益	处置	转为自用房地产	

说明报告期内改变计量模式的投资性房地产和未办妥产权证书的投资性房地产有关情况，说明未办妥产权证书的原因和预计办结时间

17、固定资产**(1) 固定资产情况**

单位：元

项目	期初账面余额	本期增加		本期减少	期末账面余额
一、账面原值合计：	1,069,249,678.11	148,554,848.50		8,474,243.14	1,209,330,283.47
其中：房屋及建筑物	674,603,143.39	87,664,852.64		2,101,902.77	760,166,093.26
运输工具	8,795,142.06	2,647,573.87		2,124,242.71	9,318,473.22
通用设备	9,781,544.84	1,896,978.62		349,369.37	11,329,154.09
专用设备	376,069,847.82	56,345,443.37		3,898,728.29	428,516,562.90
--	期初账面余额	本期新增	本期计提	本期减少	本期期末余额
二、累计折旧合计：	125,311,082.66		65,484,087.82	3,268,654.94	187,526,515.54
其中：房屋及建筑物	47,899,805.85		24,972,220.67	54,837.92	72,817,188.60
运输工具	3,975,419.05		1,719,241.55	1,262,299.36	4,432,361.24
通用设备	3,925,953.17		1,554,817.94	159,529.31	5,321,241.80
专用设备	69,509,904.59		37,237,807.66	1,791,988.35	104,955,723.90

--	期初账面余额	--	本期期末余额
三、固定资产账面净值合计	943,938,595.45	--	1,021,803,767.93
其中：房屋及建筑物	626,703,337.54	--	687,348,904.66
运输工具	4,819,723.01	--	4,886,111.98
通用设备	5,855,591.67	--	6,007,912.29
专用设备	306,559,943.23	--	323,560,839.00
四、减值准备合计	503,094.72	--	503,094.72
通用设备		--	
专用设备	503,094.72	--	503,094.72
五、固定资产账面价值合计	943,435,500.73	--	1,021,300,673.21
其中：房屋及建筑物	626,703,337.54	--	687,348,904.66
运输工具	4,819,723.01	--	4,886,111.98
通用设备	5,855,591.67	--	6,007,912.29
专用设备	306,056,848.51	--	323,057,744.28

本期折旧额 65,484,087.82 元；本期由在建工程转入固定资产原价为 125,417,392.23 元。

(2) 暂时闲置的固定资产情况

单位：元

项目	账面原值	累计折旧	减值准备	账面净值	备注

(3) 通过融资租赁租入的固定资产

单位：元

项目	账面原值	累计折旧	账面净值

(4) 通过经营租赁租出的固定资产

单位：元

种类	期末账面价值

(5) 期末持有待售的固定资产情况

单位：元

项目	账面价值	公允价值	预计处置费用	预计处置时间

(6) 未办妥产权证书的固定资产情况

项目	未办妥产权证书原因	预计办结产权证书时间
坪山三期综合楼/篮球馆	尚在办理中	尚未确定
子公司江苏康盛管业有限公司辅料仓库	尚在办理中	尚未确定
子公司江苏康盛管业有限公司化工仓库	尚在办理中	尚未确定
子公司江苏康盛管业有限公司职工食堂	尚在办理中	尚未确定
子公司江苏康盛管业有限公司 1#宿舍楼	尚在办理中	尚未确定
子公司江苏康盛管业有限公司 2#宿舍楼	尚在办理中	尚未确定
子公司江苏康盛管业有限公司废酸回收间	尚在办理中	尚未确定
子公司江苏康盛管业有限公司 2 号厂房	尚在办理中	尚未确定
子公司江苏康盛管业有限公司 3 号厂房	尚在办理中	尚未确定
子公司江苏康盛管业有限公司环保综合楼	尚在办理中	尚未确定

固定资产说明

期末，已有账面价值 396,728,554.68 元的固定资产用于担保。

18、在建工程

(1) 在建工程情况

单位：元

项目	期末数			期初数		
	账面余额	减值准备	账面价值	账面余额	减值准备	账面价值
安徽六安产业园项目				47,357,356.10		47,357,356.10
年产 3 万吨冰箱冷柜用钢管项目				5,580,483.83		5,580,483.83
年产 100 万标准件热交换器项目	8,838,487.33		8,838,487.33	9,248,959.44		9,248,959.44
在安装设备	7,650,113.74		7,650,113.74	2,232,289.20		2,232,289.20
预付设备款				16,396,865.47		16,396,865.47
零星工程	3,896,056.43		3,896,056.43			
合计	20,384,657.50	0.00	20,384,657.50	80,815,954.04	0.00	80,815,954.04

(2) 重大在建工程项目变动情况

单位：元

项目名称	预算数	期初数	本期增加	转入固定资产	其他减少	工程投入占预	工程进度	利息资本化累	其中：本期利息	本期利息资本	资金来源	期末数
------	-----	-----	------	--------	------	--------	------	--------	---------	--------	------	-----

						算比例 (%)		计金额	资本化 金额	化率(%)			
安徽六安产业园项目	646,500,000.00	47,357,356.10	16,628,762.60	63,986,118.70		9.9%	9.9%					自筹资金	
年产3万吨冰箱冷柜用钢管项目	276,970,000.00	5,580,483.83	0.00	5,580,483.83		98.46%	已完工					募集资金/自筹资金	
年产100万标准件热交换器项目	70,000,000.00	9,248,959.44	26,701,810.38	27,112,282.49		89.3%	89.30%					募集资金/自筹资金	8,838,487.33
坪山厂区改造工程	15,000,000.00		15,238,515.14	15,238,515.14			已完工					自筹资金	
在安装设备		2,232,289.20	31,333,935.92	25,916,111.38								自筹资金	7,650,113.74
预付工程及设备款		16,396,865.47		16,396,865.47								自筹资金	
零星工程			3,896,056.43									自筹资金	3,896,056.43
合计	1,008,470,000.00	80,815,954.04	93,799,080.47	154,230,377.01		--	--			--	--		20,384,657.50

在建工程项目变动情况的说明

(3) 在建工程减值准备

单位：元

项目	期初数	本期增加	本期减少	期末数	计提原因
合计	0.00			0.00	--

(4) 重大在建工程的工程进度情况

项目	工程进度	备注
安徽六安产业园项目	9.9%	
年产100万标准件热交换器项目	89.30%	

(5) 在建工程的说明

期末，未发现在建工程存在明显减值迹象，故未计提减值准备。

19、工程物资

单位：元

项目	期初数	本期增加	本期减少	期末数
专用设备	8,162,326.76	68,480,371.15	76,184,081.05	458,616.86
合计	8,162,326.76	68,480,371.15	76,184,081.05	458,616.86

工程物资的说明

20、固定资产清理

单位：元

项目	期初账面价值	期末账面价值	转入清理的原因
合计	0.00	0.00	--

说明转入固定资产清理起始时间已超过 1 年的固定资产清理进展情况

21、生产性生物资产**(1) 以成本计量**

单位：元

项目	期初账面余额	本期增加	本期减少	期末账面余额
一、种植业				
二、畜牧养殖业				
三、林业				
四、水产业				

(2) 以公允价值计量

单位：元

项目	期初账面价值	本期增加	本期减少	期末账面价值
一、种植业				
二、畜牧养殖业				
三、林业				
四、水产业				

生产性生物资产的说明

22、油气资产

单位：元

项目	期初账面余额	本期增加	本期减少	期末账面余额
四、油气资产账面价值合计	0.00			0.00

油气资产的说明

23、无形资产

(1) 无形资产情况

单位：元

项目	期初账面余额	本期增加	本期减少	期末账面余额
一、账面原值合计	77,503,083.32	1,116,109.43	15,770,000.00	62,849,192.75
土地使用权	75,434,892.68	614,400.00	15,770,000.00	60,279,292.68
办公软件	2,068,190.64	501,709.43		2,569,900.07
二、累计摊销合计	4,505,045.82	1,509,403.11	440,056.60	5,574,392.33
土地使用权	3,876,515.77	1,265,846.11	440,056.60	4,702,305.28
办公软件	628,530.05	243,557.00		872,087.05
三、无形资产账面净值合计	72,998,037.50	-393,293.68	15,329,943.40	57,274,800.42
土地使用权	71,558,376.91	-651,446.11	15,329,943.40	55,576,987.40
办公软件	1,439,660.59	258,152.43		1,697,813.02
土地使用权				
办公软件				
无形资产账面价值合计	72,998,037.50	-393,293.68	15,329,943.40	57,274,800.42
土地使用权	71,558,376.91	-651,446.11	15,329,943.40	55,576,987.40
办公软件	1,439,660.59	258,152.43	0.00	1,697,813.02

本期摊销额 1,509,403.11 元。

(2) 公司开发项目支出

单位：元

项目	期初数	本期增加	本期减少		期末数
			计入当期损益	确认为无形资产	

本期开发支出占本期研究开发项目支出总额的比例。

通过公司内部研发形成的无形资产占无形资产期末账面价值的比例。

公司开发项目的说明，包括本期发生的单项价值在 100 万元以上且以评估值为入账依据的，应披露评估机构名称、评估方法

24、商誉

单位：元

被投资单位名称或形成商誉的事项	期初余额	本期增加	本期减少	期末余额	期末减值准备
-----------------	------	------	------	------	--------

说明商誉的减值测试方法和减值准备计提方法

25、长期待摊费用

单位：元

项目	期初数	本期增加额	本期摊销额	其他减少额	期末数	其他减少的原因
车位长期租赁	318,881.20		8,391.60		310,489.60	
合计	318,881.20		8,391.60		310,489.60	--

长期待摊费用的说明

26、递延所得税资产和递延所得税负债

(1) 递延所得税资产和递延所得税负债不以抵销后的净额列示

已确认的递延所得税资产和递延所得税负债

单位：元

项目	期末数	期初数
递延所得税资产：		
资产减值准备	5,648,860.33	4,295,946.44
未实现内部销售利润	207,627.69	
小计	5,856,488.02	4,295,946.44
递延所得税负债：		
小计	0.00	0.00

未确认递延所得税资产明细

单位：元

项目	期末数	期初数
----	-----	-----

未确认递延所得税资产的可抵扣亏损将于以下年度到期

单位：元

年份	期末数	期初数	备注
----	-----	-----	----

应纳税差异和可抵扣差异项目明细

单位：元

项目	暂时性差异金额	
	期末	期初

应纳税差异项目		
可抵扣差异项目		
资产减值准备	22,595,441.29	21,068,689.37
未实现内部销售利润	830,510.77	0.00
小计	23,425,952.06	21,068,689.37

(2) 递延所得税资产和递延所得税负债以抵销后的净额列示

互抵后的递延所得税资产及负债的组成项目

单位：元

项目	报告期末互抵后的递延所得税资产或负债	报告期末互抵后的可抵扣或应纳税暂时性差异	报告期初互抵后的递延所得税资产或负债	报告期初互抵后的可抵扣或应纳税暂时性差异
递延所得税资产	5,856,488.02		4,295,946.44	
递延所得税负债	0.00		0.00	

递延所得税资产和递延所得税负债互抵明细

单位：元

项目	本期互抵金额
递延所得税资产和递延所得税负债的说明	

27、资产减值准备明细

单位：元

项目	期初账面余额	本期增加	本期减少		期末账面余额
			转回	转销	
一、坏账准备	19,383,324.04	1,221,616.30			20,604,940.34
二、存货跌价准备	3,313,366.87	3,428,168.50		3,265,182.97	3,476,352.40
七、固定资产减值准备	503,094.72				503,094.72
九、在建工程减值准备	0.00				0.00
合计	23,199,785.63	4,649,784.80		3,265,182.97	24,584,387.46

资产减值明细情况的说明

28、其他非流动资产

单位：元

项目	期末数	期初数
预付土地款	4,640,000.00	4,640,000.00
合计	4,640,000.00	4,640,000.00

其他非流动资产的说明

29、短期借款

(1) 短期借款分类

单位：元

项目	期末数	期初数
质押借款	97,833,445.26	133,770,000.00
抵押借款	139,000,000.00	119,000,000.00
保证借款	45,000,000.00	
保证加抵押借款	361,580,000.00	308,500,000.00
保证加质押借款	42,800,000.00	
合计	686,213,445.26	561,270,000.00

短期借款分类的说明

(2) 已逾期未偿还的短期借款情况

单位：元

贷款单位	贷款金额	贷款利率	贷款资金用途	未按期偿还原因	预计还款期

资产负债表日后已偿还金额元。

短期借款的说明，包括已到期短期借款获展期的，说明展期条件、新的到期日

30、交易性金融负债

单位：元

项目	期末公允价值	期初公允价值
合计	0.00	0.00

交易性金融负债的说明

31、应付票据

单位：元

种类	期末数	期初数
银行承兑汇票	60,500,000.00	58,700,000.00
合计	60,500,000.00	58,700,000.00

下一会计期间将到期的金额 60,500,000.00 元。

应付票据的说明

32、应付账款

(1) 应付账款情况

单位：元

项目	期末数	期初数
货款	81,630,726.88	79,528,639.49
工程和设备款	26,594,395.16	38,114,617.95
合计	108,225,122.04	117,643,257.44

(2) 本报告期应付账款中应付持有公司 5%（含 5%）以上表决权股份的股东单位款项

单位：元

单位名称	期末数	期初数

(3) 账龄超过一年的大额应付账款情况的说明

期末无账龄超过 1 年的大额应付账款。

33、预收账款

(1) 预收账款情况

单位：元

项目	期末数	期初数
货款	2,883,118.37	2,139,000.04
合计	2,883,118.37	2,139,000.04

(2) 本报告期预收账款中预收持有公司 5%（含 5%）以上表决权股份的股东单位款项

单位：元

单位名称	期末数	期初数

(3) 账龄超过一年的大额预收账款情况的说明

期末无账龄超过 1 年的大额预收款项。

34、应付职工薪酬

单位：元

项目	期初账面余额	本期增加	本期减少	期末账面余额

一、工资、奖金、津贴和补贴	12,415,886.22	162,369,191.37	161,660,907.63	13,124,169.96
二、职工福利费		6,325,344.42	6,325,344.42	
三、社会保险费	1,038,347.77	16,642,924.29	16,582,227.95	1,099,044.11
四、住房公积金	127,627.28	1,674,311.95	1,646,444.95	155,494.28
六、其他	4,736,742.06	2,015,164.86	968,915.62	5,782,991.30
合计	18,318,603.33	189,026,936.89	187,183,840.57	20,161,699.65

应付职工薪酬中属于拖欠性质的金额 0.00 元。

工会经费和职工教育经费金额 5,782,991.30 元，非货币性福利金额 0.00 元，因解除劳动关系给予补偿 0.00 元。

应付职工薪酬预计发放时间、金额等安排

应付工资、奖金、津贴和补贴将于下一会计期间内发放；社会保险费将于下一会计期间内上缴；工会经费和职工教育经费将于下一会计期间使用。

35、应交税费

单位：元

项目	期末数	期初数
增值税	2,819,716.58	3,094,737.91
营业税	600,717.74	516,523.05
企业所得税	2,995,199.10	3,153,178.40
个人所得税	43,596.19	60,376.30
城市维护建设税	293,232.85	369,681.64
房产税	1,681,495.74	485,349.55
土地使用税	590,854.12	125,000.00
印花税	103,145.05	117,825.70
教育费附加	172,229.52	200,195.09
地方教育附加	113,906.02	141,893.68
水利建设专项资金	584,569.48	350,195.40
退役兵安置保障金	3,226.20	164.40
合计	10,001,888.59	8,615,121.12

应交税费说明，所在地税务机关同意各分公司、分厂之间应纳税所得额相互调剂的，应说明税款计算过程

36、应付利息

单位：元

项目	期末数	期初数
短期借款应付利息	1,040,781.50	831,420.71

长期借款应付利息	36,077.06	
应付债券应付利息	7,626,666.67	7,626,666.67
合计	8,703,525.23	8,458,087.38

应付利息说明

37、应付股利

单位：元

单位名称	期末数	期初数	超过一年未支付原因
合计	0.00	0.00	--

应付股利的说明

38、其他应付款

(1) 其他应付款情况

单位：元

项目	期末数	期初数
押金保证金	625,822.39	626,908.20
拆借款	190,900.82	176,528.25
其他	695,972.31	1,341,783.82
合计	1,512,695.52	2,145,220.27

(2) 本报告期其他应付款中应付持有公司 5%（含 5%）以上表决权股份的股东单位款项

单位：元

单位名称	期末数	期初数

(3) 账龄超过一年的大额其他应付款情况的说明

期末无账龄超过 1 年的大额其他应付款。

(4) 金额较大的其他应付款说明内容

39、预计负债

单位：元

项目	期初数	本期增加	本期减少	期末数
合计	0.00			0.00

预计负债说明

40、一年内到期的非流动负债**(1) 一年内到期的非流动负债情况**

单位：元

项目	期末数	期初数
合计	0.00	0.00

(2) 一年内到期的长期借款

一年内到期的长期借款

单位：元

项目	期末数	期初数
----	-----	-----

一年内到期的长期借款中属于逾期借款获得展期的金额元。

金额前五名的一年内到期的长期借款

单位：元

贷款单位	借款起始日	借款终止日	币种	利率 (%)	期末数		期初数	
					外币金额	本币金额	外币金额	本币金额

一年内到期的长期借款中的逾期借款

单位：元

贷款单位	借款金额	逾期时间	年利率 (%)	借款资金用途	逾期未偿还原因	预期还款期
------	------	------	---------	--------	---------	-------

资产负债表日后已偿还的金额元。

一年内到期的长期借款说明

(3) 一年内到期的应付债券

单位：元

债券名称	面值	发行日期	债券期限	发行金额	期初应付利息	本期应计利息	本期已付利息	期末应付利息	期末余额
------	----	------	------	------	--------	--------	--------	--------	------

一年内到期的应付债券说明

(4) 一年内到期的长期应付款

单位：元

借款单位	期限	初始金额	利率 (%)	应计利息	期末余额	借款条件
------	----	------	--------	------	------	------

一年内到期的长期应付款的说明

41、其他流动负债

单位：元

项目	期末账面余额	期初账面余额
合计	0.00	0.00

其他流动负债说明

42、长期借款

(1) 长期借款分类

单位：元

项目	期末数	期初数
保证借款	16,771,317.04	
合计	16,771,317.04	0.00

长期借款分类的说明

(2) 金额前五名的长期借款

单位：元

贷款单位	借款起始日	借款终止日	币种	利率 (%)	期末数		期初数	
					外币金额	本币金额	外币金额	本币金额
中国工商银行淳安支行	2013年03月14日	2016年06月25日	人民币元	7.04%		271,317.04		
中国工商银行淳安支行	2013年03月14日	2016年12月25日	人民币元	7.04%		6,500,000.00		
中国工商银行淳安支行	2013年03月14日	2017年06月25日	人民币元	7.04%		5,000,000.00		
中国工商银行淳安支行	2013年03月14日	2017年12月25日	人民币元	7.04%		5,000,000.00		
合计	--	--	--	--	--	16,771,317.04	--	

长期借款说明，因逾期借款获得展期形成的长期借款，应说明获得展期的条件、本金、利息、预计还款安排等

43、应付债券

单位：元

债券名称	面值	发行日期	债券期限	发行金额	期初应付利息	本期应计利息	本期已付利息	期末应付利息	期末余额
12 康盛债	200,000,000.00	2012年07月05日	5年	200,000,000.00	7,626,666.67	15,996,174.93	15,600,000.00	7,626,666.67	198,332,498.89

应付债券说明，包括可转换公司债券的转股条件、转股时间

2012年1月5日，经中国证券监督管理委员会核准（证监许可〔2012〕7号文），本公司向社会公开发行公司债券2亿元，每张面值100元，共计200万张，债券期限为5年，票面利率为7.80%。债券利率在债券存续期的前3年固定不变，如发行人行使上调票面利率的选择权，未被回售部分债券存续期间后2年票面利率为债券存续期限前3年票面年利率加上调基点，在债券存续期限后2年固定不变，如发行人未行使上调票面利率选择权，则未被回售部分债券在存续期限后2年票面利率仍维持原有票面利率不变，采取单利按年计息，不计复利。公司债券每年付息一次，到期一次还本，最后一期利息随本金的兑付一起支付。

44、长期应付款

(1) 金额前五名长期应付款情况

单位：元

单位	期限	初始金额	利率（%）	应计利息	期末余额	借款条件

(2) 长期应付款中的应付融资租赁款明细

单位：元

单位	期末数		期初数	
	外币	人民币	外币	人民币

由独立第三方为公司融资租赁提供担保的金额元。

长期应付款的说明

45、专项应付款

单位：元

项目	期初数	本期增加	本期减少	期末数	备注说明
合计	0.00			0.00	--

专项应付款说明

46、其他非流动负债

单位：元

项目	期末账面余额	期初账面余额
合计	0.00	0.00

其他非流动负债说明

涉及政府补助的负债项目

单位：元

负债项目	期初余额	本期新增补助金额	本期计入营业外收入金额	其他变动	期末余额	与资产相关/与收益相关

47、股本

单位：元

	期初数	本期变动增减（+、-）					期末数
		发行新股	送股	公积金转股	其他	小计	
股份总数	228,800,000.00						228,800,000.00

股本变动情况说明，本报告期内有增资或减资行为的，应披露执行验资的会计师事务所名称和验资报告文号；运行不足 3 年的股份有限公司，设立前的年份只需说明净资产情况；有限责任公司整体变更为股份公司应说明公司设立时的验资情况

48、库存股

库存股情况说明

49、专项储备

专项储备情况说明

50、资本公积

单位：元

项目	期初数	本期增加	本期减少	期末数
资本溢价（股本溢价）	558,196,075.15			558,196,075.15
其他资本公积	16,357,618.55	2,499,287.61		18,856,906.16
合计	574,553,693.70	2,499,287.61		577,052,981.31

资本公积说明

本期其他资本公积增加 2,499,287.61 元，包括：1) 杭州千岛湖康盛小额贷款股份有限公司收到财政风险补偿金 8,282,700.00 元计入该公司资本公积（一般风险准备），本公司按对该公司持股比例 30% 享有的份额 2,484,810.00 元计入资本公积（其他资本公积）；2) 本期公司收购子公司无锡康盛电器配件有限公司少数股东 49% 股权，收购价格低于按享有该公司持股比例计算的净资产份额的差额 14,477.61 元计入资本公积（其他资本公积）。

51、盈余公积

单位：元

项目	期初数	本期增加	本期减少	期末数
法定盈余公积	21,914,913.98	4,551,550.76		26,466,464.74
合计	21,914,913.98	4,551,550.76		26,466,464.74

盈余公积说明，用盈余公积转增股本、弥补亏损、分派股利的，应说明有关决议

本期增加系根据 2013 年度母公司实现净利润的 10% 提取法定盈余公积 4,539,957.69 元。

52、一般风险准备

一般风险准备情况说明

53、未分配利润

单位：元

项目	金额	提取或分配比例
调整前上年末未分配利润	324,095,327.77	--
调整后年初未分配利润	324,095,327.77	--
加：本期归属于母公司所有者的净利润	14,674,957.36	--
减：提取法定盈余公积	4,551,550.76	10%
应付普通股股利	11,440,000.00	
期末未分配利润	322,778,734.37	--

调整年初未分配利润明细：

- 1)、由于《企业会计准则》及其相关新规定进行追溯调整，影响年初未分配利润 0.00 元。
- 2)、由于会计政策变更，影响年初未分配利润 0.00 元。
- 3)、由于重大会计差错更正，影响年初未分配利润 0.00 元。
- 4)、由于同一控制导致的合并范围变更，影响年初未分配利润 0.00 元。
- 5)、其他调整合计影响年初未分配利润 0.00 元。

未分配利润说明，对于首次公开发行证券的公司，如果发行前的滚存利润经股东大会决议由新老股东共同享有，应明确予以说明；如果发行前的滚存利润经股东大会决议在发行前进行分配并由老股东享有，公司应明确披露应付股利中老股东享有的经审计的利润数

54、营业收入、营业成本

(1) 营业收入、营业成本

单位：元

项目	本期发生额	上期发生额
主营业务收入	1,423,174,245.47	1,275,370,498.19
其他业务收入	49,506,814.17	56,545,064.03
营业成本	1,251,518,417.64	1,076,549,683.33

(2) 主营业务（分行业）

单位：元

行业名称	本期发生额		上期发生额	
	营业收入	营业成本	营业收入	营业成本

通用设备制造业	1,423,174,245.47	1,206,643,076.15	1,275,370,498.19	1,023,398,960.07
合计	1,423,174,245.47	1,206,643,076.15	1,275,370,498.19	1,023,398,960.07

(3) 主营业务（分产品）

单位：元

产品名称	本期发生额		上期发生额	
	营业收入	营业成本	营业收入	营业成本
制冷钢管	438,131,121.67	349,964,766.26	503,998,647.22	394,983,739.83
钢制配件	396,917,310.96	333,288,678.19	391,735,244.95	318,363,233.57
制冷铝管	110,625,903.41	93,113,822.89	179,402,695.29	148,653,073.32
铝制配件	223,864,970.13	184,031,580.78	200,233,910.73	161,398,913.35
制冷铜管	182,255,785.86	173,562,184.87		
铜制配件	55,640,742.22	53,726,700.69		
铝板	15,738,411.22	18,955,342.47		
合计	1,423,174,245.47	1,206,643,076.15	1,275,370,498.19	1,023,398,960.07

(4) 主营业务（分地区）

单位：元

地区名称	本期发生额		上期发生额	
	营业收入	营业成本	营业收入	营业成本
国内	1,220,090,565.63	1,039,786,301.22	1,091,655,849.97	877,549,228.94
国外	203,083,679.84	166,856,774.93	183,714,648.22	145,849,731.13
合计	1,423,174,245.47	1,206,643,076.15	1,275,370,498.19	1,023,398,960.07

(5) 公司来自前五名客户的营业收入情况

单位：元

客户名称	主营业务收入	占公司全部营业收入的比例(%)
青岛海达瑞采购服务有限公司	73,206,838.93	4.97%
青岛海尔零部件采购有限公司	66,886,097.72	4.54%
青岛海达源采购服务有限公司	59,378,058.94	4.03%
合肥美菱股份有限公司	57,882,618.00	3.93%
江苏星星家电科技有限公司	44,491,141.59	3.02%
合计	301,844,755.18	20.49%

营业收入的说明

55、合同项目收入

单位：元

固定造价合同	合同项目	金额	累计已发生成本	累计已确认毛利(亏损以“-”号表示)	已办理结算的金额
成本加成合同	合同项目	金额	累计已发生成本	累计已确认毛利(亏损以“-”号表示)	已办理结算的金额

合同项目的说明

56、营业税金及附加

单位：元

项目	本期发生额	上期发生额	计缴标准
营业税	1,209,041.69	615,343.11	按应纳税营业额的 5%
城市维护建设税	2,465,631.42	3,044,472.51	按应交流转税税额的 7%、5%
教育费附加	1,375,251.42	1,463,796.26	按应交流转税税额的 3%
地方教育费附加	935,887.68	963,370.81	按应交流转税税额的 2%、1%
合计	5,985,812.21	6,086,982.69	--

营业税金及附加的说明

57、销售费用

单位：元

项目	本期发生额	上期发生额
运杂费	35,000,425.99	28,918,407.97
出口费用	11,155,765.39	10,752,105.42
人工支出	8,182,794.39	6,944,747.03
业务招待费	1,835,364.49	1,612,922.03
差旅费	901,741.92	983,864.76
其他	2,446,284.89	2,658,244.24
合计	59,522,377.07	51,870,291.45

58、管理费用

单位：元

项目	本期发生额	上期发生额
研究开发费	34,255,333.10	29,856,249.01
人工支出	24,961,964.12	22,192,952.34

业务招待费	3,102,945.09	3,038,169.65
办公费	3,003,340.40	4,011,071.07
差旅费	1,940,311.16	2,064,063.00
折旧费	10,633,130.07	8,260,779.29
车辆使用费	1,473,850.39	1,525,831.30
税费	6,197,392.07	5,026,774.20
中介咨询费	3,911,633.84	4,111,546.08
无形资产摊销费	1,509,403.11	1,562,958.13
其他	5,177,108.01	3,815,779.63
合计	96,166,411.36	85,466,173.70

59、财务费用

单位：元

项目	本期发生额	上期发生额
利息支出	67,716,217.21	54,227,486.20
利息收入	-536,187.27	-1,150,372.24
汇兑损益	2,839,298.53	381,464.57
其他	1,102,237.89	894,519.25
合计	71,121,566.36	54,353,097.78

60、公允价值变动收益

单位：元

产生公允价值变动收益的来源	本期发生额	上期发生额
合计	0.00	0.00

公允价值变动收益的说明

61、投资收益

(1) 投资收益明细情况

单位：元

项目	本期发生额	上期发生额
成本法核算的长期股权投资收益	8,100.00	3,500.00
权益法核算的长期股权投资收益	7,149,055.23	3,782,484.64
处置交易性金融资产取得的投资收益	1,302,131.34	365,698.78

合计	8,459,286.57	4,151,683.42
----	--------------	--------------

(2) 按成本法核算的长期股权投资收益

单位：元

被投资单位	本期发生额	上期发生额	本期比上期增减变动的原因
淳安县农村信用合作联社	8,100.00	3,500.00	
合计	8,100.00	3,500.00	--

(3) 按权益法核算的长期股权投资收益

单位：元

被投资单位	本期发生额	上期发生额	本期比上期增减变动的原因
杭州千岛湖康盛小额贷款股份有限公司	7,149,055.23	3,782,484.64	本期被投资单位利润增加
合计	7,149,055.23	3,782,484.64	--

投资收益的说明，若投资收益汇回有重大限制的，应予以说明。若不存在此类重大限制，也应做出说明
本公司不存在投资收益汇回的重大限制

62、资产减值损失

单位：元

项目	本期发生额	上期发生额
一、坏账损失	1,221,616.30	6,254,787.66
二、存货跌价损失	3,428,168.50	3,142,105.78
合计	4,649,784.80	9,396,893.44

63、营业外收入**(1) 营业外收入情况**

单位：元

项目	本期发生额	上期发生额	计入当期非经常性损益的金额
非流动资产处置利得合计	449,544.25	99,022.24	449,544.25
其中：固定资产处置利得	9,487.65	99,022.24	9,487.65
无形资产处置利得	440,056.60		440,056.60
政府补助	26,589,259.63	11,157,563.08	26,589,259.63
增值税返还	5,458,795.19	5,169,550.29	

罚没收入	241,061.44	681,909.38	241,061.44
无法支付款项	165,804.30		165,804.30
投资成本小于被投资方可辨认净资产的 差额		1,095,164.06	
其他	305,186.17	383,511.52	305,186.17
合计	33,209,650.98	18,586,720.57	27,750,855.79

营业外收入说明

(2) 计入当期损益的政府补助

单位：元

补助项目	本期发生额	上期发生额	与资产相关/与收益相关	是否属于非经常性损益
杭州市重大科技创新项目补助经费	1,750,000.00		与收益相关	是
县财政奖励资金	100,000.00		与收益相关	是
工业企业扶持政策奖励资金	129,000.00		与收益相关	是
杭州市清洁生产项目财政补助资金	40,000.00		与收益相关	是
淳安县财政局“杭州名牌产品奖”奖金	20,000.00		与收益相关	是
设施投入奖励	25,500.00		与收益相关	是
外贸出口重点生产企业奖励	30,000.00		与收益相关	是
杭州工商局淳安分局杭州市著名商标奖	20,000.00		与收益相关	是
企业投资及技术改造财政奖励资金	1,261,400.00		与收益相关	是
山海协作工程补助资金	300,000.00		与收益相关	是
工业投资及技术改造奖励资金	2,863,900.00		与收益相关	是
淳安县专利资助	19,000.00		与收益相关	是
淳安县环境保护局电镀车间防渗漏改造补助资金	150,000.00		与收益相关	是
欠发达地区外向型经济发展专项资金	52,400.00		与收益相关	是
外经贸企业财政资助奖	949,700.00		与收益相关	是

励资金				
杭州市品牌奖励资金	25,000.00		与收益相关	是
优强（重点）工业企业扶持政策奖励资金	348,100.00		与收益相关	是
招商引资企业奖励	633,700.00		与收益相关	是
福利企业用工及社会保险金补贴	217,800.00	169,094.60	与收益相关	
就业管理服务处促进就业资金专户福利企业用工及社保补助	39,600.00		与收益相关	是
淳安县残疾人联合会超比例安置残疾人奖励	50,858.00		与收益相关	是
企业安全生产标准化推进奖励经费	50,000.00		与收益相关	是
先进企业奖励	50,000.00		与收益相关	是
财政局电费及养老统筹补贴	12,060,000.00		与收益相关	是
生产考核奖	65,000.00		与收益相关	是
工业经济发展考评奖	105,000.00		与收益相关	是
开发区企业奖励	577,900.00		与收益相关	是
工业企业规模贡献奖	140,000.00		与收益相关	是
工业企业亩产贡献奖	30,000.00		与收益相关	是
科技发展计划项目补助经费	30,000.00		与收益相关	是
最具成长型工业企业奖	50,000.00		与收益相关	是
工业转型升级技术改造项目补助	1,160,000.00		与收益相关	是
重大科技创新项目政府补助款	100,000.00		与收益相关	是
企业产学研合作项目财政资助	48,000.00		与资产相关	是
中小企业创新升级奖补资金	50,000.00		与收益相关	是
先进工业企业奖	30,000.00		与收益相关	是
科技项目经费	323,900.00		与收益相关	是
工业转型升级财政专项资金		2,200,000.00	与收益相关	是

管网改造建设费用补助金		1,500,000.00	与收益相关	是
杭州市重点产业发展资金		1,050,000.00	与收益相关	是
就业援助补助	2,693,501.63	824,424.48	与收益相关	是
外经贸企业财政资助奖励资金		763,700.00	与收益相关	是
工业投资及企业技术改造项目财政奖励		503,800.00	与收益相关	是
生态环保新技术推广专项补助资金		300,000.00	与收益相关	是
规模贡献奖		130,000.00	与收益相关	是
科技经费		102,000.00	与收益相关	是
第二批杭州市科技计划项目补助经费		100,000.00	与收益相关	是
高技术产业化验收合格项目奖励		80,000.00	与收益相关	是
产学研合作项目财政资助奖励		64,000.00	与收益相关	是
扶持欠发达地区外向型经济发展专项资金及外经贸切块资金		51,300.00	与收益相关	是
企业省市项目县财政奖励资金		50,000.00	与收益相关	是
污染源在线监控系统建设补助		50,000.00	与收益相关	是
科学技术进步奖		20,000.00	与收益相关	是
技术创新先进企业奖励		20,000.00	与收益相关	是
困难企业岗位补贴		7,200.00	与收益相关	是
优强（重点）工业企业扶持政策奖励资金		990,400.00	与收益相关	是
鼓励来淳投资发展奖励		989,944.00	与收益相关	是
优强（重点）工业企业扶持政策奖励资金		899,100.00	与收益相关	是
减轻企业负担稳定就业形势专项补助		192,600.00	与收益相关	是
特聘专家津贴		100,000.00	与收益相关	是
合计	26,589,259.63	11,157,563.08	--	--

64、营业外支出

单位：元

项目	本期发生额	上期发生额	计入当期非经常性损益的金额
非流动资产处置损失合计	641,446.20	216,723.93	641,446.20
其中：固定资产处置损失	641,446.20	216,560.18	641,446.20
对外捐赠	795,200.00	112,000.00	795,200.00
水利建设专项资金	2,206,160.00	2,606,200.35	
质量赔款支出	2,668,269.93	2,273,954.92	2,668,269.93
其他	30,760.40	191,512.40	30,760.40
合计	6,341,836.53	5,400,227.85	4,135,676.53

营业外支出说明

65、所得税费用

单位：元

项目	本期发生额	上期发生额
按税法及相关规定计算的当期所得税	6,303,700.56	10,395,128.82
递延所得税调整	-1,560,541.58	-1,503,315.17
合计	4,743,158.98	8,891,813.65

66、基本每股收益和稀释每股收益的计算过程

(1) 基本每股收益的计算过程

项目	序号	2013年度
归属于公司普通股股东的净利润	A	14,674,957.36
非经常性损益	B	19,103,683.42
扣除非经常性损益后的归属于公司普通股股东的净利润	C=A-B	-4,428,726.06
期初股份总数	D	228,800,000.00
因公积金转增股本或股票股利分配等增加股份数	E	
发行新股或债转股等增加股份数	F	
增加股份次月起至报告期期末的累计月数	G	
因回购等减少股份数	H	
减少股份次月起至报告期期末的累计月数	I	
报告期缩股数	J	
报告期月份数	K	12
发行在外的普通股加权平均数	$L=D+E+F \times G/K-H \times I/K-J$	228,800,000.00
基本每股收益	$M=A/L$	0.06

扣除非经常损益基本每股收益	N=C/L	-0.02
---------------	-------	-------

(2) 稀释每股收益的计算过程与基本每股收益的计算过程相同。

67、其他综合收益

单位：元

项目	本期发生额	上期发生额
2.按照权益法核算的在被投资单位其他综合收益中所享有的份额	2,484,810.00	924,480.00
小计	2,484,810.00	924,480.00
合计	2,484,810.00	924,480.00

其他综合收益说明

68、现金流量表附注

(1) 收到的其他与经营活动有关的现金

单位：元

项目	金额
政府奖励及补助	26,589,259.63
收到期初不符合现金及现金等价物定义的银行承兑汇票保证金	5,370,000.00
银行存款利息收入	536,187.27
房屋租赁收入	622,512.00
其他	530,795.49
合计	33,648,754.39

收到的其他与经营活动有关的现金说明

(2) 支付的其他与经营活动有关的现金

单位：元

项目	金额
运杂费	35,000,425.99
研发费	25,964,708.98
报关出口费用	11,155,765.39
房租费	8,439,582.41
不符合现金及现金等价物定义的银行承兑汇票保证金	11,250,000.00
业务招待费	4,938,309.58
咨询费	3,911,633.84

办公费	3,003,340.40
差旅费	2,842,053.08
其他	8,131,274.79
合计	114,637,094.46

支付的其他与经营活动有关的现金说明

(3) 收到的其他与投资活动有关的现金

单位：元

项目	金额
合计	0.00

收到的其他与投资活动有关的现金说明

(4) 支付的其他与投资活动有关的现金

单位：元

项目	金额
因资产收购而支付青岛海尔数码智能科技有限公司履约保证金	10,000,000.00
合计	10,000,000.00

支付的其他与投资活动有关的现金说明

(5) 收到的其他与筹资活动有关的现金

单位：元

项目	金额
收回已贴现承兑汇票对应的不符合现金及现金等价物定义的保证金	2,000,000.00
合计	2,000,000.00

收到的其他与筹资活动有关的现金说明

子公司浙江省博爱制冷元件有限公司及淳安康盛钢带制造有限公司将本公司因采购付款而开具给其的银行承兑汇票向银行申请贴现。考虑该等经济业务的性质，结合财政部关于应收票据贴现会计处理的相关规定精神，将该等票据贴现取得的现金在合并现金流量表中计列本项目，将到期承付的该等票据计列“支付的其他与筹资活动有关的现金”；相应，为开具该等承兑汇票而支付的不符合现金及现金等价物定义的承兑汇票保证金和该等承兑汇票相应的贴现利息计列“支付的其他与筹资活动有关的现金”，收回该等承兑汇票保证金计列本项目。

(6) 支付的其他与筹资活动有关的现金

单位：元

项目	金额
到期承付已贴现的银行承兑汇票	20,000,000.00

收购子公司无锡康盛电器配件有限公司少数股东股权	1,330,000.00
合计	21,330,000.00

支付的其他与筹资活动有关的现金说明

69、现金流量表补充资料

(1) 现金流量表补充资料

单位：元

补充资料	本期金额	上期金额
1. 将净利润调节为经营活动现金流量：	--	--
净利润	14,300,632.24	56,638,802.32
加：资产减值准备	4,649,784.80	9,396,893.44
固定资产折旧、油气资产折耗、生产性生物资产折旧	65,788,709.29	50,557,835.43
无形资产摊销	1,509,403.11	1,530,905.37
长期待摊费用摊销	8,391.60	755,830.84
处置固定资产、无形资产和其他长期资产的损失（收益以“-”号填列）	191,901.95	117,537.94
财务费用（收益以“-”号填列）	58,192,481.41	45,949,293.48
投资损失（收益以“-”号填列）	-8,459,286.57	-4,151,683.42
递延所得税资产减少（增加以“-”号填列）	-1,560,541.58	-1,503,315.17
存货的减少（增加以“-”号填列）	6,747,277.83	-54,306,129.87
经营性应收项目的减少（增加以“-”号填列）	-103,329,503.47	-185,379,874.14
经营性应付项目的增加（减少以“-”号填列）	38,456,903.00	55,998,371.35
其他		-1,095,164.06
经营活动产生的现金流量净额	76,496,153.61	-25,490,696.49
2. 不涉及现金收支的重大投资和筹资活动：	--	--
3. 现金及现金等价物净变动情况：	--	--
现金的期末余额	159,246,794.73	98,676,490.46
减：现金的期初余额	98,676,490.46	209,163,399.76
现金及现金等价物净增加额	60,570,304.27	-110,486,909.30

(2) 本报告期取得或处置子公司及其他营业单位的相关信息

单位：元

补充资料	本期发生额	上期发生额
一、取得子公司及其他营业单位的有关信息：	--	--

3. 取得子公司及其他营业单位支付的现金净额	0.00	0.00
二、处置子公司及其他营业单位的有关信息:	--	--
3. 处置子公司及其他营业单位收到的现金净额	0.00	0.00

(3) 现金和现金等价物的构成

单位：元

项目	期末数	期初数
一、现金	159,246,794.73	98,676,490.46
其中：库存现金	635,503.14	511,236.13
可随时用于支付的银行存款	158,611,291.59	98,165,254.33
三、期末现金及现金等价物余额	159,246,794.73	98,676,490.46

现金流量表补充资料的说明

2013年12月31日货币资金余额为170,496,794.73元,现金及现金等价物余额为159,246,794.73元,差异11,250,000.00元,系现金流量表“现金期末余额”中扣除了不属于现金及现金等价物的银行承兑汇票保证金。

70、所有者权益变动表项目注释

说明对上年年末余额进行调整的“其他”项目名称及调整金额、由同一控制下企业合并产生的追溯调整等事项

八、资产证券化业务的会计处理

1、说明资产证券化业务的主要交易安排及其会计处理、破产隔离条款

2、公司不具有控制权但实质上承担其风险的特殊目的主体情况

单位：元

名称	期末资产总额	期末负债总额	期末净资产	本期营业收入	本期净利润	备注

九、关联方及关联交易

1、本企业的母公司情况

母公司名称	关联关系	企业类型	注册地	法定代表人	业务性质	注册资本	母公司对本企业的持股比例(%)	母公司对本企业的表决权比例(%)	本企业最终控制方	组织机构代码

本企业的母公司情况的说明

2、本企业的子公司情况

子公司全称	子公司类型	企业类型	注册地	法定代表人	业务性质	注册资本	持股比例 (%)	表决权比例 (%)	组织机构代码
淳安康盛空调配件制造有限公司	控股子公司	有限责任公司	浙江杭州	陈汉康	工业制造	600 万元	100%	100%	79666103-0
淳安康盛钢带制造有限公司	控股子公司	有限责任公司	浙江杭州	陈汉康	工业制造	3,000 万元	100%	100%	79665950-4
合肥康盛管业有限责任公司	控股子公司	有限责任公司	安徽合肥	陈汉康	工业制造	1,500 万元	100%	100%	78107176-7
六安康盛管业有限责任公司	控股子公司	有限责任公司	安徽六安	陈汉康	工业制造	200 万元	100%	100%	69572880-6
徐州康盛制冷配件有限公司	控股子公司	有限责任公司	江苏徐州	陈汉康	工业制造	1,000 万元	100%	100%	69679887-3
浙江康盛热交换器有限公司	控股子公司	有限责任公司	浙江杭州	陈汉康	工业制造	7,000 万元	100%	100%	55791946-0
上海康盛新型制冷配件有限公司	控股子公司	一人有限责任公司	上海	陈汉康	工业制造	300 万元	100%	100%	56016728-X
江苏康盛管业有限公司	控股子公司	有限责任公司	江苏徐州	陈汉康	工业制造	26,000 万元	100%	100%	55934162-3
淳安康盛机械模具有限公司	控股子公司	有限责任公司	浙江杭州	陈汉康	工业制造	300 万元	100%	100%	57439389-4
无锡康盛电器配件有限公司	控股子公司	有限责任公司	江苏无锡	陈汉康	工业制造	200 万元	100%	100%	57538098-0
安徽康盛管业有限公司	控股子公司	有限责任公司	安徽六安	陈汉康	工业制造	10,000 万元	100%	100%	05017784-0
新乡康盛制冷配件有限公司	控股子公司	有限责任公司	河南新乡	陈汉康	工业制造	500 万元	100%	100%	69872833-4
淳安康盛矿业有限公司	控股子公司	有限责任公司	浙江淳安	陈汉康	投资销售	5,000 万元	100%	100%	06095378-6

浙江省淳安县博爱制冷元件有限公司	控股子公司	有限责任公司	浙江杭州	陈汉康	工业制造	3,000 万元	100%	100%	72103806-8
浙江康盛伟业家电零部件制造有限公司	控股子公司	有限责任公司	浙江杭州	陈汉康	工业制造	1,000 万元	100%	100%	79091143-0
浙江康盛科工贸有限公司	控股子公司	有限责任公司	浙江杭州	陈汉康	工业制造	10,000 万元	100%	100%	74584185-9
成都森卓管业有限公司	控股子公司	有限责任公司	四川成都	陈汉康	工业制造	1,000 万元	80%	80%	66759454-8

3、本企业的合营和联营企业情况

被投资单位名称	企业类型	注册地	法定代表人	业务性质	注册资本	本企业持股比例(%)	本企业投资单位表决权比例(%)	关联关系	组织机构代码
一、合营企业									
二、联营企业									
杭州千岛湖康盛小额贷款股份有限公司	股份有限公司(非上市)	浙江杭州	陈汉康	金融服务业	21,000 万元	30%	30%	关联方	57733569-X

4、本企业的其他关联方情况

其他关联方名称	与本公司关系	组织机构代码
周珍	陈汉康之配偶	
浙江润成控股集团有限公司[注 1]	同受实际控制人控制之公司	78237691-7
合肥卡诺汽车空调有限公司	同受实际控制人控制之公司	05019489-4
新动力电机(荆州)有限公司	同实际控制人控制之公司	57371354-2
杭州惠尔汽车空调有限公司	同实际控制人控制之公司	05365949-0
成都联腾动力控制有限公司[注 2]	同实际控制人控制之公司	59469750-2

本企业的其他关联方情况的说明

[注 1]: 该公司系公司股东; 该公司本期被陈汉康先生及其配偶周珍女士 100% 股权收购并已办理工商等变更登记手续。

[注 2]: 2013 年 11 月 15 日, 浙江润成控股集团有限公司对该公司进行增资, 增资后该公司成为浙江润成控股集团有限公司

之子公司。

5、关联方交易

(1) 采购商品、接受劳务情况表

单位：元

关联方	关联交易内容	关联交易定价方式及决策程序	本期发生额		上期发生额	
			金额	占同类交易金额的比例 (%)	金额	占同类交易金额的比例 (%)

出售商品、提供劳务情况表

单位：元

关联方	关联交易内容	关联交易定价方式及决策程序	本期发生额		上期发生额	
			金额	占同类交易金额的比例 (%)	金额	占同类交易金额的比例 (%)

(2) 关联托管/承包情况

公司受托管理/承包情况表

单位：元

委托方/出包方名称	受托方/承包方名称	受托/承包资产类型	受托/承包起始日	受托/承包终止日	托管收益/承包收益定价依据	本报告期确认的托管收益/承包收益
-----------	-----------	-----------	----------	----------	---------------	------------------

公司委托管理/出包情况表

单位：元

委托方/出包方名称	受托方/承包方名称	受托/出包资产类型	委托/出包起始日	委托/出包终止日	托管费/出包费定价依据	本报告期确认的托管费/出包费
-----------	-----------	-----------	----------	----------	-------------	----------------

关联托管/承包情况说明

(3) 关联租赁情况

公司出租情况表

单位：元

出租方名称	承租方名称	租赁资产种类	租赁起始日	租赁终止日	租赁收益定价依据	本报告期确认的租赁收益
浙江康盛股份有限公司	浙江润成控股集团有限公司	房屋及建筑物	2012年03月01日	2014年12月31日	协议价	79,632.00
浙江康盛股份有	杭州惠尔汽车空	房屋及建筑物	2013年12月16	2014年12月31	协议价	18,000.00

限公司	调有限公司		日	日		
-----	-------	--	---	---	--	--

公司承租情况表

单位：元

出租方名称	承租方名称	租赁资产种类	租赁起始日	租赁终止日	租赁费定价依据	本报告期确认的租赁费
合肥康盛管业有限公司	合肥卡诺汽车空调有限公司	房屋及建筑物	2012年06月01日	2014年12月31日	协议价	362,880.00
新动力电机（荆州）有限公司	浙江康盛股份有限公司	房屋及建筑物	2013年12月16日	2014年12月31日	协议价	30,888.00
成都森卓管业有限公司	成都联腾动力控制有限公司	房屋及建筑物	2013年12月16日	2014年12月31日	协议价	17,620.29

关联租赁情况说明

(4) 关联担保情况

单位：元

担保方	被担保方	担保金额	担保起始日	担保到期日	担保是否已经履行完毕
陈汉康、周珍	本公司	16,660,000.00	2013年06月21日	2014年05月22日	否
陈汉康、周珍	本公司	26,380,000.00	2013年08月01日	2014年07月30日	否
陈汉康、周珍	本公司	10,000,000.00	2013年05月20日	2014年05月15日	否
陈汉康、周珍	本公司	16,900,000.00	2013年07月02日	2014年07月01日	否
陈汉康、周珍	本公司	17,430,000.00	2013年07月25日	2014年07月24日	否
陈汉康、周珍	本公司	15,500,000.00	2013年04月15日	2014年04月11日	否
陈汉康、周珍	本公司	19,060,000.00	2013年04月11日	2014年04月02日	否
陈汉康、周珍	本公司	20,000,000.00	2013年10月16日	2014年10月16日	否
陈汉康、周珍	本公司	15,750,000.00	2013年10月22日	2014年10月21日	否
陈汉康、周珍	本公司	17,900,000.00	2013年08月23日	2014年08月19日	否
陈汉康、周珍	本公司	20,000,000.00	2013年07月10日	2014年07月10日	否
陈汉康、周珍	本公司	19,000,000.00	2013年07月18日	2014年07月16日	否
陈汉康、周珍	本公司	42,000,000.00	2013年08月27日	2014年08月25日	否
陈汉康、周珍	本公司	10,000,000.00	2013年10月11日	2014年10月09日	否
陈汉康、周珍	本公司	24,000,000.00	2013年12月03日	2014年11月15日	否
陈汉康、周珍	本公司	15,000,000.00	2013年06月13日	2014年06月02日	否
陈汉康、周珍	本公司	30,000,000.00	2013年06月17日	2014年06月10日	否
陈汉康、周珍	本公司	26,000,000.00	2013年06月19日	2014年06月17日	否

(5) 关联方资金拆借

单位：元

关联方	拆借金额	起始日	到期日	说明
拆入				
拆出				

(6) 关联方资产转让、债务重组情况

单位：元

关联方	关联交易类型	关联交易内容	关联交易定价原则	本期发生额		上期发生额	
				金额	占同类交易金额的比例(%)	金额	占同类交易金额的比例(%)

(7) 其他关联交易

6、关联方应收应付款项

上市公司应收关联方款项

单位：元

项目名称	关联方	期末		期初	
		账面余额	坏账准备	账面余额	坏账准备
其他应收款	合肥卡诺汽车空调配件有限公司	234,180.39	11,709.02	0.00	0.00

上市公司应付关联方款项

单位：元

项目名称	关联方	期末金额	期初金额
------	-----	------	------

十、股份支付

1、股份支付总体情况

单位：元

股份支付情况的说明

2、以权益结算的股份支付情况

单位：元

以权益结算的股份支付的说明

3、以现金结算的股份支付情况

单位：元

以现金结算的股份支付的说明

4、以股份支付服务情况

单位：元

5、股份支付的修改、终止情况

十一、或有事项

1、未决诉讼或仲裁形成的或有负债及其财务影响

2、为其他单位提供债务担保形成的或有负债及其财务影响

其他或有负债及其财务影响

截至资产负债表日，本公司无重大或有事项。

十二、承诺事项

1、重大承诺事项

截至资产负债表日，本公司无重大或有事项。

2、前期承诺履行情况

十三、资产负债表日后事项

1、重要的资产负债表日后事项说明

单位：元

项目	内容	对财务状况和经营成果的影响数	无法估计影响数的原因

2、资产负债表日后利润分配情况说明

单位：元

拟分配的利润或股利	0.00
经审议批准宣告发放的利润或股利	0.00

3、其他资产负债表日后事项说明

1. 2013年12月5日, 根据公司与青岛海尔数码智能科技有限公司签订的《关于两器业务的资产投资框架协议》, 公司拟以2,400万元增资收购青岛海达盛冷凝器有限公司80%股权, 并于增资完成一年后或合作双方同意的其他时间以自有资金600万元收购该公司剩余20%股权。截至本财务报表批准报出日, 公司已完成对青岛海达盛冷凝器有限公司的增资2,400万元, 持有该公司80%的股权, 该公司已于2014年4月3日办妥工商变更登记手续。

2. 2012年11月14日, 经公司第二次董事会2012年度第六次临时会议决议, 公司于2013年1月11日成立淳安康盛矿业有限公司。2013年2月8日, 本公司及其子公司淳安康盛矿业有限公司与浙江省第一地质大队及其下属公司浙江地质矿业投资有限公司共同签署《潘家矿探矿权合作意向书》, 拟由浙江地质矿业投资有限公司于浙江淳安境内设立独资潘家矿项目公司, 浙江省第一地质大队将其拥有的潘家矿探矿权变更至潘家矿项目公司, 上述变更完成后淳安康盛矿业有限公司以不低于评估价格收购潘家矿项目公司60%的股权。2013年2月8日, 本公司及其子公司淳安康盛矿业有限公司与浙江省第一地质大队及其下属公司浙江地质矿业投资有限公司共同签署《沙木坞矿探矿权合作意向书》, 拟由浙江地质矿业投资有限公司于浙江淳安境内设立独资沙木坞矿项目公司, 浙江省第一地质大队将其拥有的沙木坞矿探矿权变更至沙木坞矿项目公司, 上述变更完成后淳安康盛矿业有限公司以评估价格为基础收购沙木坞矿项目公司40%的股权。由于各方对具体的最终合作方案内容不能达成一致的意愿, 2014年4月4日, 经协商决定, 公司及子公司淳安康盛矿业有限公司终止与浙江省第一地质大队、地质矿业的上述合作意向。

十四、其他重要事项

1、非货币性资产交换

2、债务重组

3、企业合并

4、租赁

5、期末发行在外的、可转换为股份的金融工具

6、以公允价值计量的资产和负债

单位：元

项目	期初金额	本期公允价值变动损益	计入权益的累计公允价值变动	本期计提的减值	期末金额
金融资产					
1.以公允价值计量且其变动计入当期损益的金融资产(不含衍生金融资产)	0.00	0.00	0.00	0.00	0.00
2.衍生金融资产	0.00	0.00	0.00	0.00	0.00
3.可供出售金融资产	0.00	0.00	0.00	0.00	0.00
金融资产小计	0.00	0.00	0.00	0.00	0.00

投资性房地产		0.00	0.00	0.00	
生产性生物资产		0.00	0.00		
其他	0.00	0.00	0.00	0.00	0.00
上述合计	0.00	0.00	0.00	0.00	0.00
金融负债	0.00	0.00	0.00	0.00	0.00

7、外币金融资产和外币金融负债

单位：元

项目	期初金额	本期公允价值变动损益	计入权益的累计公允价值变动	本期计提的减值	期末金额
金融资产					
3.贷款和应收款	18,548,656.78			999,864.28	18,567,500.23
金融资产小计	18,548,656.78			999,864.28	18,567,500.23
金融负债	0.00				0.00

8、年金计划主要内容及重大变化

9、其他

2012年12月31日,根据陈汉康与中航信托股份有限公司签订的《康盛股份股票质押合同》(编号AVICTC2011XA0540-4),陈汉康将持有的本公司5,778万股的有限售条件流通股为浙江润成投资控股集团有限公司提供质押担保,质权人为中航信托股份有限公司,质押期限自2012年1月起至质权人向中国证券登记结算有限责任公司深圳分公司办理解除质押为止。

2013年7月18日,陈汉康与中航信托股份有限公司签订相关补充协议,约定将原信托融资额1.2亿元调整为信托融资额2.2亿元,到期日变更为2016年1月。陈汉康以其所持有的上述本公司股票为本信托融资提供质押担保的质押期限将延期至2016年1月。

十五、母公司财务报表主要项目注释

1、应收账款

(1) 应收账款

单位：元

种类	期末数				期初数			
	账面余额		坏账准备		账面余额		坏账准备	
	金额	比例 (%)	金额	比例 (%)	金额	比例 (%)	金额	比例 (%)
按组合计提坏账准备的应收账款								
账龄分析法组合	206,954,410.47	100%	12,064,281.08	5.83%	170,654,045.18	100%	10,512,715.14	6.16%

组合小计	206,954,410.47		12,064,281.08	5.83%	170,654,045.18	100%	10,512,715.14	6.16%
合计	206,954,410.47	--	12,064,281.08	--	170,654,045.18	--	10,512,715.14	--

应收账款种类的说明

期末单项金额重大并单项计提坏账准备的应收账款

适用 不适用

组合中，采用账龄分析法计提坏账准备的应收账款

适用 不适用

单位：元

账龄	期末数			期初数		
	账面余额		坏账准备	账面余额		坏账准备
	金额	比例 (%)		金额	比例 (%)	
1 年以内						
其中：	--	--	--	--	--	--
1 年以内小计	200,366,817.11	96.82%	10,018,340.86	164,871,676.71	96.61%	8,243,583.84
1 至 2 年	3,540,033.71	1.71%	354,003.37	1,564,134.52	0.92%	156,413.45
2 至 3 年	682,994.74	0.33%	273,197.90	2,091,112.56	1.22%	836,445.02
3 年以上	2,364,564.91	1.14%	1,418,738.95	2,127,121.39	1.25%	1,276,272.83
合计	206,954,410.47	--	12,064,281.08	170,654,045.18	--	10,512,715.14

组合中，采用余额百分比法计提坏账准备的应收账款

适用 不适用

组合中，采用其他方法计提坏账准备的应收账款

适用 不适用

期末单项金额虽不重大但单项计提坏账准备的应收账款

适用 不适用

(2) 本报告期转回或收回的应收账款情况

单位：元

应收账款内容	转回或收回原因	确定原坏账准备的依据	转回或收回前累计已计提坏账准备金额	转回或收回金额
--------	---------	------------	-------------------	---------

期末单项金额重大或虽不重大但单独进行减值测试的应收账款坏账准备计提

单位：元

应收账款内容	账面余额	坏账金额	计提比例 (%)	理由
--------	------	------	----------	----

单项金额不重大但按信用风险特征组合后该组合的风险较大的应收账款的说明

(3) 本报告期实际核销的应收账款情况

单位：元

单位名称	应收账款性质	核销时间	核销金额	核销原因	是否因关联交易产生
------	--------	------	------	------	-----------

应收账款核销说明

本期无实际核销的应收账款。

(4) 本报告期应收账款中持有公司 5%（含 5%）以上表决权股份的股东单位情况

单位：元

单位名称	期末数		期初数	
	账面余额	计提坏账金额	账面余额	计提坏账金额

(5) 金额较大的其他的应收账款的性质或内容

(6) 应收账款中金额前五名单位情况

单位：元

单位名称	与本公司关系	金额	年限	占应收账款总额的比例 (%)
成都森卓管业有限公司	子公司	34,288,060.76	1 年以内	16.57%
青岛海达瑞采购服务有限公司	非关联方	19,131,075.07	1 年以内	9.24%
青岛海尔零部件采购有限公司	非关联方	15,523,318.96	1 年以内	7.5%
青岛海达源采购服务有限公司	非关联方	14,835,434.11	1 年以内	7.17%
江苏星星家电科技有限公司	非关联方	13,207,352.98	1 年以内	6.38%
合计	--	96,985,241.88	--	46.86%

(7) 应收关联方账款情况

单位：元

单位名称	与本公司关系	金额	占应收账款总额的比例 (%)
成都森卓管业有限公司	子公司	34,288,060.76	16.57%
安徽康盛管业有限公司	子公司	6,085,841.15	2.94%
新乡康盛制冷配件有限公司	子公司	2,542,625.25	1.23%

合计	--	42,916,527.16	20.74%
----	----	---------------	--------

(8)

不符合终止确认条件的应收账款的转移金额为元。

(9) 以应收款项为标的资产进行资产证券化的，需简要说明相关交易安排

2、其他应收款

(1) 其他应收款

单位：元

种类	期末数				期初数			
	账面余额		坏账准备		账面余额		坏账准备	
	金额	比例 (%)	金额	比例 (%)	金额	比例 (%)	金额	比例 (%)
按组合计提坏账准备的其他应收款								
账龄分析法组合	241,679,212.92	100%	12,444,360.55	5.15%	184,728,714.20	100%	10,261,363.91	5.55%
组合小计	241,679,212.92	100%	12,444,360.55	5.15%	184,728,714.20	100%	10,261,363.91	5.55%
合计	241,679,212.92	--	12,444,360.55	--	184,728,714.20	--	10,261,363.91	--

其他应收款种类的说明

期末单项金额重大并单项计提坏账准备的其他应收款

适用 不适用

组合中，采用账龄分析法计提坏账准备的其他应收款

适用 不适用

单位：元

账龄	期末数				期初数			
	账面余额		坏账准备	坏账准备	账面余额		坏账准备	
	金额	比例 (%)			金额	比例 (%)		
1 年以内								
其中：	--	--	--	--	--	--	--	--
1 年以内小计	240,759,681.16	99.62%	12,037,984.06		182,162,477.81	98.61%	9,108,123.89	
1 至 2 年	248,320.38	0.1%	24,832.04		125,311.89	0.07%	12,531.19	
2 至 3 年	105,911.89	0.04%	42,364.76		1,619,229.39	0.88%	647,691.76	
3 年以上	565,299.49	0.24%	339,179.69		821,695.11	0.44%	493,017.07	
合计	241,679,212.92	--	12,444,360.55		184,728,714.20	--	10,261,363.91	

组合中，采用余额百分比法计提坏账准备的其他应收款

适用 不适用

组合中，采用其他方法计提坏账准备的其他应收款

适用 不适用

期末单项金额虽不重大但单项计提坏账准备的其他应收款

适用 不适用

(2) 本报告期转回或收回的其他应收款情况

单位：元

其他应收款内容	转回或收回原因	确定原坏账准备的依据	转回或收回前累计已计提坏账准备金额	转回或收回金额

期末单项金额重大或虽不重大但单独进行减值测试的其他应收账款坏账准备计提

单位：元

应收账款内容	账面余额	坏账金额	计提比例（%）	理由

单项金额不重大但按信用风险特征组合后该组合的风险较大的其他应收款的说明

(3) 本报告期实际核销的其他应收款情况

单位：元

单位名称	其他应收款性质	核销时间	核销金额	核销原因	是否因关联交易产生

其他应收款核销说明

(4) 本报告期其他应收款中持有公司 5%（含 5%）以上表决权股份的股东单位情况

单位：元

单位名称	期末数		期初数	
	账面余额	计提坏账金额	账面余额	计提坏账金额

(5) 金额较大的其他应收款的性质或内容

(6) 其他应收款金额前五名单位情况

单位：元

单位名称	与本公司关系	金额	年限	占其他应收款总额的比例(%)
合肥康盛管业有限公司	子公司	108,455,633.44	1 年以内	44.88%
江苏康盛管业有限公司	子公司	92,404,175.90	1 年以内	38.23%
淳安康盛毛细管制造有限公司	子公司	21,762,596.99	1 年以内	9%

青岛海尔数码智能科技有限公司	非关联方	10,000,000.00	1 年以内	4.14%
淳安康盛机械模具有限公司	子公司	7,216,182.67	1 年以内	2.99%
合计	--	239,838,589.00	--	99.24%

(7) 其他应收关联方账款情况

单位：元

单位名称	与本公司关系	金额	占其他应收款总额的比例(%)
合肥康盛管业有限公司	子公司	108,455,633.44	44.88%
江苏康盛管业有限公司	子公司	92,404,175.90	38.23%
淳安康盛毛细管制造有限公司	子公司	21,762,596.99	9%
淳安康盛机械模具有限公司	子公司	7,216,182.67	2.99%
安徽康盛管业有限公司	子公司	4,209.88	0%
合计	--	229,842,798.88	95.1%

(8)

不符合终止确认条件的其他应收款项的转移金额为元。

(9) 以其他应收款项为标的资产进行资产证券化的，需简要说明相关交易安排

3、长期股权投资

单位：元

被投资单位	核算方法	投资成本	期初余额	增减变动	期末余额	在被投资单位持股比例(%)	在被投资单位表决权比例(%)	在被投资单位持股比例与表决权比例不一致的说明	减值准备	本期计提减值准备	本期现金红利
浙江省淳安县博爱制冷元件有限公司	成本法	46,136,293.62	46,136,293.62		46,136,293.62	100%	100%				47,780,815.77
浙江康盛伟业家电零部件制造有限公司	成本法	10,000,000.00	5,000,000.00	5,000,000.00	10,000,000.00	100%	100%				

司											
浙江康盛 邦迪管路 制品有限 公司	成本法	4,572,915 .77	6,213,177 .02	-6,213,17 7.02			100%	100%			
淳安康盛 空调配件 制造有限 公司	成本法	6,000,000 .00	6,000,000 .00		6,000,000 .00		100%	100%			
淳安康盛 钢带制造 有限公司	成本法	6,000,000 .00	30,000,00 0.00		30,000,00 0.00		100%	100%			
新乡康盛 管业有限 公司	成本法	500,000.0 0	2,861,293 .27	-2,861,29 3.27			100%	100%			
合肥康盛 管业有限 责任公司	成本法	18,183,42 9.73	18,183,42 9.73		18,183,42 9.73		100%	100%			
六安康盛 管业有限 责任公司	成本法	2,000,000 .00	2,000,000 .00		2,000,000 .00		100%	100%			
徐州康盛 制冷配件 有限公司	成本法	10,000,00 0.00	10,000,00 0.00		10,000,00 0.00		100%	100%			
江苏康盛 管业有限 公司	成本法	260,000,0 00.00	260,000,0 00.00		260,000,0 00.00		100%	100%			
浙江康盛 热交换器 有限公司	成本法	70,000,00 0.00	70,000,00 0.00		70,000,00 0.00		100%	100%			
上海康盛 新型制冷 配件有限 公司	成本法	3,000,000 .00	3,000,000 .00		3,000,000 .00		100%	100%			
成都森卓 管业有限 公司	成本法	6,525,155 .55	6,525,155 .55		6,525,155 .55		80%	80%			
浙江康盛 科工贸有 限公司	成本法	98,407,91 6.96	98,407,91 6.96		98,407,91 6.96		100%	100%			

淳安康盛机械模具有限公司	成本法	3,000,000.00	3,000,000.00		3,000,000.00	100%	100%				
无锡康盛电器配件有限公司	成本法	2,350,000.00	1,020,000.00	1,330,000.00	2,350,000.00	100%	100%				
杭州千岛湖康盛小额贷款股份有限公司	权益法	63,000,000.00	47,996,420.26	30,633,865.23	78,630,285.49	30%	30%				
安徽康盛管业有限公司	成本法	100,000,000.00	100,000,000.00		100,000,000.00	100%	100%				
新乡康盛制冷配件有限公司	成本法	5,000,000.00	2,000,000.00	3,000,000.00	5,000,000.00	100%	100%				
浙江淳安建信村镇银行有限责任公司	成本法	8,000,000.00	8,000,000.00		8,000,000.00	8%	8%				
淳安康盛矿业有限公司	成本法	50,000,000.00		50,000,000.00	50,000,000.00	100%	100%				
合计	--	772,675,711.63	726,343,686.41	80,889,394.94	807,233,081.35	--	--	--			47,780,815.77

长期股权投资的说明

期末，未发现长期股权投资存在明显减值迹象，故未计提减值准备。

4、营业收入和营业成本

(1) 营业收入

单位：元

项目	本期发生额	上期发生额
主营业务收入	989,585,102.88	973,196,591.02
其他业务收入	67,915,186.71	154,263,434.13
合计	1,057,500,289.59	1,127,460,025.15
营业成本	934,408,231.50	967,721,879.05

(2) 主营业务（分行业）

单位：元

行业名称	本期发生额		上期发生额	
	营业收入	营业成本	营业收入	营业成本
通用设备制造业	989,585,102.88	871,715,765.61	973,196,591.02	816,475,108.21
合计	989,585,102.88	871,715,765.61	973,196,591.02	816,475,108.21

(3) 主营业务（分产品）

单位：元

产品名称	本期发生额		上期发生额	
	营业收入	营业成本	营业收入	营业成本
制冷钢管	466,796,957.82	406,121,805.58	527,244,328.34	435,398,366.34
钢制配件	307,742,949.38	262,418,557.20	307,190,388.88	259,145,812.06
制冷铝管	39,335,816.84	37,944,863.98	60,505,710.76	54,515,645.39
铝制配件	106,379,485.23	97,411,694.63	78,256,163.04	67,415,284.42
制冷铜管	34,968,460.54	34,387,515.47		
铜制配件	33,566,562.93	32,636,458.61		
铝板	794,870.14	794,870.14		
合计	989,585,102.88	871,715,765.61	973,196,591.02	816,475,108.21

(4) 主营业务（分地区）

单位：元

地区名称	本期发生额		上期发生额	
	营业收入	营业成本	营业收入	营业成本
国内	786,501,423.04	704,858,990.68	789,481,942.80	670,625,377.08
国外	203,083,679.84	166,856,774.93	183,714,648.22	145,849,731.13
合计	989,585,102.88	871,715,765.61	973,196,591.02	816,475,108.21

(5) 公司来自前五名客户的营业收入情况

单位：元

客户名称	营业收入总额	占公司全部营业收入的比例(%)
青岛海达瑞采购服务有限公司	73,206,838.93	6.92%
青岛海尔零部件采购有限公司	66,886,097.72	6.32%

青岛海达源采购服务有限公司	59,378,058.94	5.61%
江苏星星家电科技有限公司	43,451,324.08	4.11%
海信容声（扬州）冰箱有限公司	37,053,415.21	3.5%
合计	279,975,734.88	26.46%

5、投资收益

(1) 投资收益明细

单位：元

项目	本期发生额	上期发生额
成本法核算的长期股权投资收益	47,780,815.77	
权益法核算的长期股权投资收益	7,149,055.23	3,782,484.64
处置交易性金融资产取得的投资收益	1,302,131.34	365,698.78
合计	56,232,002.34	4,148,183.42

(2) 按成本法核算的长期股权投资收益

单位：元

被投资单位	本期发生额	上期发生额	本期比上期增减变动的原因

(3) 按权益法核算的长期股权投资收益

单位：元

被投资单位	本期发生额	上期发生额	本期比上期增减变动的原因
杭州千岛湖康盛小额贷款股份有限公司	7,149,055.23	3,782,484.64	本期被投资单位利润增加
合计	7,149,055.23	3,782,484.64	--

投资收益的说明

6、现金流量表补充资料

单位：元

补充资料	本期金额	上期金额
1. 将净利润调节为经营活动现金流量：	--	--
净利润	45,515,507.63	43,640,541.24
加：资产减值准备	4,822,496.68	80,113.68
固定资产折旧、油气资产折耗、生产性生物资产折旧	27,100,041.44	26,487,999.95
无形资产摊销	547,077.56	476,749.93

处置固定资产、无形资产和其他长期资产的损失（收益以“-”号填列）	-2,316,551.76	134,421.23
财务费用（收益以“-”号填列）	53,257,046.95	42,131,321.55
投资损失（收益以“-”号填列）	-56,232,002.34	-4,148,183.42
递延所得税资产减少（增加以“-”号填列）	-1,630,988.65	978,276.64
存货的减少（增加以“-”号填列）	-25,619,412.83	-24,101,936.84
经营性应收项目的减少（增加以“-”号填列）	10,905,592.76	-52,312,438.79
经营性应付项目的增加（减少以“-”号填列）	-850,569.43	-52,260,769.67
其他		-1,095,164.06
经营活动产生的现金流量净额	55,498,238.01	-19,989,068.56
2. 不涉及现金收支的重大投资和筹资活动：	--	--
3. 现金及现金等价物净变动情况：	--	--
现金的期末余额	54,621,108.93	59,163,091.97
减：现金的期初余额	59,163,091.97	127,575,784.39
现金及现金等价物净增加额	-4,541,983.04	-68,412,692.42

7、反向购买下以评估值入账的资产、负债情况

反向购买下以公允价值入账的资产、负债情况

单位：元

项目	公允价值	确定公允价值方法	公允价值计算过程	原账面价值
----	------	----------	----------	-------

反向购买形成长期股权投资的情况

单位：元

项目	反向购买形成的长期股权投资金额	长期股权投资计算过程
----	-----------------	------------

十六、补充资料

1、当期非经常性损益明细表

单位：元

项目	金额	说明
非流动资产处置损益（包括已计提资产减值准备的冲销部分）	-191,901.95	
计入当期损益的政府补助（与企业业务密切相关，按照国家统一标准定额或定量享受的政府补助除外）	26,589,259.63	
除同公司正常经营业务相关的有效套期保值业务外，持有交易性金融资产、交易性金融负债产生的公允价值变动损益，以及处置交易性金融资产、交易性金融负债和可供出售金融资产取得的投资收益	1,302,131.34	

除上述各项之外的其他营业外收入和支出	-2,782,178.42	
减：所得税影响额	5,422,922.04	
少数股东权益影响额（税后）	390,705.14	
合计	19,103,683.42	--

计入当期损益的政府补助为经常性损益项目，应说明逐项披露认定理由。

适用 不适用

2、境内外会计准则下会计数据差异

（1）同时按照国际会计准则与按照中国会计准则披露的财务报告中净利润和净资产差异情况

单位：元

	归属于上市公司股东的净利润		归属于上市公司股东的净资产	
	本期数	上期数	期末数	期初数
按中国会计准则	14,674,957.36	56,385,566.94	1,155,098,180.42	1,149,363,935.45
按国际会计准则调整的项目及金额				

（2）同时按照境外会计准则与按照中国会计准则披露的财务报告中净利润和净资产差异情况

单位：元

	归属于上市公司股东的净利润		归属于上市公司股东的净资产	
	本期数	上期数	期末数	期初数
按中国会计准则	14,674,957.36	56,385,566.94	1,155,098,180.42	1,149,363,935.45
按境外会计准则调整的项目及金额				

不适用

（3）境内外会计准则下会计数据差异原因说明

不适用

3、净资产收益率及每股收益

单位：元

报告期利润	加权平均净资产收益率 (%)	每股收益	
		基本每股收益	稀释每股收益
归属于公司普通股股东的净利润	1.28%	0.06	0.06
扣除非经常性损益后归属于公司普通股股东的净利润	-0.39%	-0.02	-0.02

4、公司主要会计报表项目的异常情况及原因的说明

资产负债表项目	期末数（万元）	期初数（万元）	变动幅度	变动原因说明
货币资金	17,049.68	10,604.65	60.78%	主要系：1）本期经营活动产生的现金净流量增加；2）本期借款增加，相应期末货币资金增加。
其他应收款	1,281.10	366.54	249.51%	主要系本期支付青岛海尔数码智能科技有限公司履约保证金1,000万元所致。
其他流动资产	1,294.27	2,114.17	-38.78%	系期末待抵扣的增值税进项税额减少所致。
长期股权投资	8,668.03	5,604.64	54.66%	主要系本期对杭州千岛湖康盛小额贷款股份有限公司增资2,100万元及按权益法计提投资收益714.91万元所致。
在建工程	2,038.47	8,081.60	-74.78%	主要系本期安徽六安产业园项目完工转入固定资产所致。
工程物资	45.86	816.23	-94.38%	主要系随着工程项目的推进，工程物资领用增加所致。
预收款项	288.31	213.90	34.79%	主要系随着销售规模的扩大，相应预收货款增加。
长期借款	1,677.13			系本期子公司浙江康盛热交换器有限公司项目借款1,677.13万元。
营业收入	147,268.11	133,191.56	10.57%	主要系本期公司市场开拓力度加大，导致销售收入增加。
营业成本	125,151.84	107,654.97	16.25%	主要系销售增加导致营业成本相应增加。
财务费用	7,112.16	5,435.31	30.85%	主要系本期借款增加，相应的银行借款利息支出增加所致。
资产减值损失	464.98	939.69	-50.52%	主要系上年末应收账款较年初大幅增加，相应计提的坏账准备大幅增加，而本期应收账款增幅下降。
投资收益	845.93	415.17	103.76%	主要系本期对杭州千岛湖康盛小额贷款股份有限公司按权益法计提投资收益714.91万元所致。
营业外收入	3,320.97	1,858.67	78.67%	主要系本期政府补助大幅增加所致。
所得税费用	474.32	889.18	-46.66%	主要系本期应纳税所得额减少所致。

第十一节 备查文件目录

- 一、载有公司负责人、主管会计工作负责人、会计机构负责人（会计主管人员）签名并盖章的财务报表。
- 二、载有会计师事务所盖章、注册会计师签名并盖章的审计报告原件。
- 三、报告期内在中国证监会指定网站上公开披露过的所有公司文件的正本及公告的原稿。
- 四、载有董事长签名的2013年年度报告文本原件。
- 四、以上备查文件的备置地点：公司董事会秘书办公室。

浙江康盛股份有限公司
董事长：陈汉康
二〇一四年四月二十三日