

北京东方国信科技股份有限公司

2013 年度报告

**BONC**  
**东方国信**

—让数据改变工作与生活

2014年04月

## 第一节 重要提示、目录和释义

1、本公司董事会、监事会及董事、监事、高级管理人员保证本报告所载资料不存在任何虚假记载、误导性陈述或者重大遗漏，并对其内容的真实性、准确性和完整性承担个别及连带责任。

2、所有董事均已出席了审议本报告的董事会会议。

3、公司负责人管连平、主管会计工作负责人陈桂霞及会计机构负责人(会计主管人员)姜海青声明：保证年度报告中财务报告的真实、准确、完整。

## 目 录

第一节 重要提示、目录和释义.....	2
第二节 公司基本情况简介.....	7
第三节 会计数据和财务指标摘要.....	9
第四节 董事会报告.....	13
第五节 重要事项 .....	37
第六节 股份变动及股东情况.....	55
第七节 董事、监事、高级管理人员和员工情况.....	65
第八节 公司治理 .....	71
第九节 财务报告 .....	75
第十节 备查文件目录.....	186

## 释 义

释义项	指	释义内容
《公司法》	指	《中华人民共和国公司法》
《证券法》	指	《中华人民共和国证券法》
中国证监会	指	中国证券业监督管理委员会
北京市科委	指	北京市科学技术委员会
公司、本公司、母公司	指	北京东方国信科技股份有限公司
上市	指	公司股票在深圳证券交易所挂牌交易
股票、A 股	指	本次公开发行的每股面值人民币 1.00 元的人民币普通股
元	指	人民币元
招股说明书	指	北京东方国信科技股份有限公司首次公开发行股票招股说明书
报告期、本年度	指	2012 年
保荐人(主承销商)	指	广发证券股份有限公司
审计机构	指	北京兴华会计师事务所有限责任公司
股东大会	指	北京东方国信科技股份有限公司股东大会
董事会	指	北京东方国信科技股份有限公司董事会
监事会	指	北京东方国信科技股份有限公司监事会
东方国信有限	指	北京东方国信电子有限公司，本公司前身
仁邦翰威	指	北京仁邦翰威投资咨询有限公司、新余仁邦翰威投资管理有限公司
仁邦时代	指	北京仁邦时代投资咨询有限公司、新余仁邦时代投资管理有限公司
中国联通	指	中国联合网络通信集团有限公司
中国电信	指	中国电信集团公司
中国移动	指	中国移动通信集团公司
东华信通	指	北京东华信通信息技术有限公司
国信天津、天津子公司	指	东方国信（天津）科技有限公司
国信吉林、吉林子公司	指	吉林省东方国信科技有限公司
国信成都、四川子公司	指	成都东方国信科技有限公司
国信新世纪、北京子公司	指	北京国信新世纪科技有限公司
北科亿力	指	北京北科亿力科技有限公司
科瑞明	指	北京科瑞明软件有限公司
微软	指	Microsoft Corporation，全球最大的计算机软件提供商

IBM	指	国际商业机器公司，全球领先的信息技术和业务解决方案提供商
Oracle	指	美国 Oracle 公司，全球领先的信息管理软件及服务提供商
SAP	指	SAP 公司，总部位于德国，全球领先的企业管理软件提供商
二次开发	指	为满足客户需要，在通用软件、平台的基础上，利用通用软件、平台提供的应用程序编程接口进行的软件开发
解决方案	指	为解决企业运营、信息化建设中某一方面的问题而提供的方案，包括整体路线、功能架构、技术架构、产品组合、应用设计、定制开发、部署方案等
全业务	指	电信业发展的方向，即电信运营商突破以前仅能提供单一通信方式和有限通信内容的局限，转向为用户提供包括有线通信、无线通信的全部通信方式和语音、数据、视频等多种通信内容的全业务通信服务；电信运营商向全业务运营的转型，要求 IT 支撑系统具备全业务支撑能力
商业智能应用软件	指	采用数据仓库、数据统计、挖掘及信息表现技术，支持企业的信息获取、分析、共享、决策支持等需求的应用软件
数据孤岛	指	企业的各个信息系统内的数据相互孤立，无法有效联合使用，造成企业数据资源的浪费、数据不一致等问题
数据挖掘模型	指	将数据挖掘技术应用到具体的业务问题，对之建模、求解、验证，反复迭代后得到的有效的数学模型；数据挖掘模型支持企业对业务问题进行深层次分析、规律发现，并可对未来相同或相似的业务问题提供预测功能
数据质量	指	数据的正确性、一致性、定义明晰性等一系列衡量数据可用性的度量的集合；数据质量直接影响数据应用的成本和效果；在企业业务复杂、数据量巨大的情况下，数据质量尤为重要
维系挽留	指	电信运营商对用户进行个性化服务，以提高用户感知度、忠诚度、降低客户流失率的一系列客户关系管理活动；相应的，对这一系列客户关系管理活动提供支撑的软件系统称为维系挽留系统
元数据	指	在数据仓库体系中，用来描述数据及其环境的数据集合；元数据的作用是使其陈述的对象具有自描述性，使这些对象更易于应用和管理；元数据的分类方法很多，按描述对象的种类不同，可分为技术元数据、业务元数据等
IT	指	Information technology 的英文缩写，即信息技术
BI/商业智能	指	BI 是 Business intelligence 的英文缩写，即商业智能；商业智能指从数据中发现有价值的规律、模式，将数据转化为知识，支持企业的决策、营销、服务的一系列软件、技术、方法的集合
CRM	指	Customer relationship management 的英文缩写，即客户关系管理，指企业采取的一系列用以提升客户满意度，从而提高企业竞争力的营销、销售及手段
DM/数据挖掘	指	DM 是 Data mining 的英文缩写，即数据挖掘；数据挖掘综合利用人工智能、机器学习等领域的知识和技术，采用非平凡的过程从大量数

		据中获取有效的、新颖的、潜在有用的、最终可理解的模式
DW/数据仓库	指	DW 是 Data warehouse 的英文缩写，即数据仓库；数据仓库是一个面向主题的、集成的、相对稳定的、反映时变的数据集合；数据仓库用于支持上层的商业智能应用、数据挖掘等典型的商业智能活动
ERP	指	Enterprise resource planning 的英文缩写，即企业资源计划，针对企业的物质资源、人力资源、财务资源、信息资源等提供集成一体化的管理支持
ETL	指	Extract, transform, load 的英文缩写，即数据抽取、转换和加载；ETL 是数据仓库构建、运转过程中的重要环节，负责将分布的、异构数据源中的数据抽取到临时中间层进行清洗、转换、集成，最后加载到数据仓库中
OLAP	指	Online analytical processing 的英文缩写，即联机分析处理，指一类为业务分析处理提供支持、管理功能的软件系统
云计算	指	IT 基础设施的交付和使用模式，指通过网络以按需、易扩展的方式获得所需的资源，具有超大规模、虚拟化、可靠安全等独特功效，其基本原理是通过使计算分布在大量的分布式计算机上，而非本地计算机或远程服务器中，企业数据中心的运行将更与互联网相似
大数据	指	指的是所涉及的资料量规模巨大到无法透过目前主流软件工具，在合理时间内达到撷取、管理、处理、并整理成为帮助企业经营决策更积极目的的资料。大数据具有：数据体量巨大，类型繁多，价值密度低、商业价值高和处理速度快四个特点

## 第二节 公司基本情况简介

### 一、公司信息

股票简称	东方国信	股票代码	300166
公司的中文名称	北京东方国信科技股份有限公司		
公司的中文简称	东方国信		
公司的外文名称	Business-intelligence of Oriental Nations Corporation Ltd.		
公司的外文名称缩写	BONC		
公司的法定代表人	管连平		
注册地址	北京市朝阳区望京北路 9 号 D 座 1108		
注册地址的邮政编码	100102		
办公地址	北京市朝阳区望京北路 9 号 D 座 1108		
办公地址的邮政编码	100102		
公司国际互联网网址	<a href="http://www.bonc.com.cn">http://www.bonc.com.cn</a>		
电子信箱	<a href="mailto:investor@bonc.com.cn">investor@bonc.com.cn</a>		
公司聘请的会计师事务所名称	北京兴华会计师事务所（特殊普通合伙）		
公司聘请的会计师事务所办公地址	北京市西城区裕民路 18 号北环中心 22 层		

### 二、联系人和联系方式

	董事会秘书	证券事务代表
姓名	刘彦斐	马长兴
联系地址	北京市朝阳区望京北路 9 号叶青大厦 D 座 7 层	北京市朝阳区望京北路 9 号叶青大厦 D 座 7 层
电话	010-64392089	010-64392089
传真	010-64398978	010-64398978
电子信箱	<a href="mailto:investor@bonc.com.cn">investor@bonc.com.cn</a>	investor@bonc.com.cn

### 三、信息披露及备置地点

公司选定的信息披露媒体的名称	《证券时报》
登载年度报告的中国证监会指定网站的网址	<a href="http://www.cninfo.com.cn">http://www.cninfo.com.cn</a>
公司年度报告备置地点	公司证券事务部

## 四、公司历史沿革

	注册登记日期	注册登记地点	企业法人营业执照 注册号	税务登记号码	组织机构代码
首次注册	1997 年 07 月 28 日	北京市朝阳区酒仙桥路 10 号北	05249629	110105633027609	63302760-9
变更经营范围	1998 年 01 月 18 日	北京市朝阳区酒仙桥路 10 号北	05249629	110105633027609	63302760-9
变更注册地址	1999 年 06 月 01 日	北京市朝阳区万红路 5 号	1101052249629	110105633027609	63302760-9
增加注册资本	2001 年 09 月 26 日	北京市朝阳区万红路 5 号	1101052249629	110105633027609	63302760-9
变更经营范围	2006 年 09 月 19 日	北京市朝阳区望京北路 9 号叶青大厦 D 座 515	1101052249629	110105633027609	63302760-9
有限公司变更股份制公司	2008 年 03 月 19 日	北京市朝阳区望京北路 9 号叶青大厦 D 座 515	110105002496292	110105633027609	63302760-9
变更经营范围、经营期限	2008 年 06 月 30 日	北京市朝阳区望京北路 9 号叶青大厦 D 座 515	110105002496292	110105633027609	63302760-9
增加注册资本	2009 年 11 月 23 日	北京市朝阳区望京北路 9 号叶青大厦 D 座 515	110105002496292	110105633027609	63302760-9
增加注册资本	2009 年 12 月 23 日	北京市朝阳区望京北路 9 号叶青大厦 D 座 1108	110105002496292	110105633027609	63302760-9
增加注册资本	2011 年 06 月 14 日	北京市朝阳区望京北路 9 号 D 座 1108	110105002496292	110105633027609	63302760-9
增加注册资本、变更经营范围	2012 年 03 月 12 日	北京市朝阳区望京北路 9 号 D 座 1108	110105002496292	110105633027609	63302760-9
增加注册资本、变更经营范围	2012 年 08 月 28 日	北京市朝阳区望京北路 9 号 D 座 1108	110105002496292	110105633027609	63302760-9
增加注册资本	2013 年 05 月 22 日	北京市朝阳区望京北路 9 号 D 座 1108	110105002496292	110105633027609	63302760-9
增加注册资本	2014 年 03 月 05 日	北京市朝阳区望京北路 9 号 D 座 1108	110105002496292	110105633027609	63302760-9



### 第三节 会计数据和财务指标摘要

#### 一、主要会计数据和财务指标

公司是否因会计政策变更及会计差错更正等追溯调整或重述以前年度会计数据

是  否

	2013 年	2012 年	本年比上年增减(%)	2011 年
营业收入（元）	468,161,375.81	313,003,233.22	49.57%	178,811,264.68
营业成本（元）	259,276,069.47	168,375,448.76	53.99%	84,473,032.08
营业利润（元）	88,649,871.66	81,534,601.05	8.73%	58,602,900.26
利润总额（元）	97,211,511.33	83,762,751.46	16.06%	67,411,634.35
归属于上市公司普通股股东的净利润（元）	90,236,363.71	70,753,506.20	27.54%	57,570,579.60
归属于上市公司普通股股东的扣除非经常性损益后的净利润（元）	84,980,688.30	69,606,206.20	22.09%	56,795,984.75
经营活动产生的现金流量净额（元）	-42,074,120.20	-10,781,428.60	290.25%	15,988,269.39
每股经营活动产生的现金流量净额（元/股）	-0.31	-0.0887	249.49%	0.3948
基本每股收益（元/股）	0.73	0.58	25.86%	0.48
稀释每股收益（元/股）	0.72	0.58	24.14%	0.48
加权平均净资产收益率（%）	11.49%	10.12%	1.37%	9.49%
扣除非经常性损益后的加权平均净资产收益率（%）	10.82%	9.95%	0.87%	9.37%
	2013 年末	2012 年末	本年末比上年末增减(%)	2011 年末
期末总股本（股）	135,720,988.00	121,500,000.00	11.7%	40,500,000.00
资产总额（元）	1,135,197,833.49	778,990,926.15	45.73%	735,867,856.60
负债总额（元）	119,419,523.14	45,713,280.44	161.24%	65,243,717.09
归属于上市公司普通股股东的所有者权益（元）	1,013,646,668.04	733,277,645.71	38.24%	670,624,139.51
归属于上市公司普通股股东的每股净资产（元/股）	7.4686	6.0352	23.75%	16.5586
资产负债率（%）	10.52%	5.87%	4.65%	8.87%

## 二、境内外会计准则下会计数据差异

### 1、同时按照国际会计准则与按中国会计准则披露的财务报告中净利润和净资产差异情况

单位：元

	归属于上市公司普通股股东的净利润		归属于上市公司普通股股东的净资产	
	本期数	上期数	期末数	期初数
按中国会计准则	90,236,363.71	70,753,506.20	1,013,646,668.04	733,277,645.71
按国际会计准则调整的项目及金额				

### 2、同时按照境外会计准则与按中国会计准则披露的财务报告中净利润和净资产差异情况

单位：元

	归属于上市公司普通股股东的净利润		归属于上市公司普通股股东的净资产	
	本期数	上期数	期末数	期初数
按中国会计准则	90,236,363.71	70,753,506.20	1,013,646,668.04	733,277,645.71
按境外会计准则调整的项目及金额				

### 3、境内外会计准则下会计数据差异说明

## 三、非经常性损益的项目及金额

单位：元

项目	2013 年金额	2012 年金额	2011 年金额	说明
非流动资产处置损益（包括已计提资产减值准备的冲销部分）	-17,350.29		-41,165.69	
计入当期损益的政府补助（与企业业务密切相关，按照国家统一标准定额或定量享受的政府补助除外）	7,571,992.97	1,350,000.00	950,000.00	
除上述各项之外的其他营业外收入和支出	-65,100.00	-200.00		
其他符合非经常性损益定义的损益项目	-1,598,392.27		2,453.75	
减：所得税影响额	635,475.00	202,500.00	136,693.21	
合计	5,255,675.41	1,147,300.00	774,594.85	--

对公司根据《公开发行证券的公司信息披露解释性公告第 1 号——非经常性损益》定义界定的非经常性损益项目，以及把《公开发行证券的公司信息披露解释性公告第 1 号——非经常性损益》中列举的非经常性损益项目界定为经常性损益的项目，应说明原因

适用  不适用

## 四、重大风险提示

### 1、客户集中风险

公司的客户主要集中在电信行业，营业收入主要来自中国联通、中国电信和中国移动，对主要客户依赖度较强。如果未来电信行业的宏观环境发生不利变化，或者电信运营商对信息化建设的投资规模下降，将对公司的盈利能力产生影响。

针对上述风险，公司拟采取如下应对措施：（1）坚持互利共赢原则，与客户建立长期的战略合作伙伴关系，持续创新和升级软件产品，以满足客户不断增长的需求，并提高服务质量，更好的服务客户；（2）加大对非电信行业的开拓力度，依托商业智能应用技术、品牌优势以及在电信行业积累的丰富经验，向金融、政府、工业、电力、能源、保险等行业的商业智能应用市场渗透；（4）紧跟行业前沿技术，加大研发投入，稳步推进募投项目完工达产，升级产品结构和产品层次，涉足更广阔的商业智能领域市场，参与更广泛的市场竞争，不断探索全新的商业模式和创新产品，寻找利润增长点。

### 2、市场竞争与新模式创新风险

公司定位为提供最优产品和最佳服务，打造商业智能民族品牌。公司的愿景是让数据改变工作与生活。当前时代，数据的价值日益凸显，虽然公司所处的行业未来具有广阔的发展空间，但市场机会增加的同时，也伴随着参与竞争的企业数量增加，若公司不能在产品研发、技术创新、客户服务等方面进一步增强实力，未来将面临市场竞争加剧的风险。

针对以上风险，公司拟采取如下应对措施：（1）公司将加强自主创新，不断开发新产品，对原有产品进行升级换代，以满足客户不断增长的需求，并致力提高服务质量，为客户创造更大的价值；（2）对市场进行充分调研，深刻理解客户需求，加强项目可行性研究分析，从而控制和分散相关风险。

### 3、企业管理风险

公司上市以来收入快速增长，经营规模、业务范围和人员规模不断扩大，对企业管理体制、理念和方法等方面提出了更高的要求，如果公司管理水平不能及时适应规模迅速扩张的需要，将削弱公司的市场竞争力，存在规模迅速扩张导致的管理风险。

针对上述风险，公司拟采取如下应对措施：（1）上市至今，公司基本完成了人才储备工作，未来将结合业务发展科学配备人员，并不断优化人员结构，提高人员的综合素质和工作绩效；（2）公司通过优化组织结构、全面预算管理、完善绩效考核、提高企业信息化管理水平，并不断完善各项制度，细化内部控制制度，提高管理效率；（3）公司对管理层加强培训与学习，提高管理素质和决策能力，并引入外部管理人才、聘请行业专家和顾问，积极学习先进的管理理念与方法，使企业管理更加制度化、规范化、科学化。

### 4、专业技术风险

商业智能应用软件开发技术发展快、研发投入大、市场需求多变，“大数据”、“大服务”、“云计算”催动信息技术以及相关领域的业务出现更为复杂的变化。如果公司不能持续、及时地关注技术发展的国际动态，持续研发创新，从而无法进行技术和产品升级换代，现有的技术和产品将面临被淘汰的风险。

针对以上风险，公司拟采取如下应对措施：（1）公司将紧密跟踪国内外商业智能的技术走向，及时学习国内外前沿技术；（2）深入调研各行业客户的实际需求，加大研发投入，加强专业人才引进，加深与国际知名IT企业、国内著名高校、研究所的合作与交流，提升公司专业技术水平。

#### 5、人才流失风险

高素质的软件开发团队是软件企业高效运营和可持续发展的根本保障，也是促进软件企业发展的最重要资本。近年来，公司初步建立了合理、健康、稳定的人力资源管理模式，构建了一支由高级管理人才和“高、精、尖”技术人才所组成的经营团队。随着行业竞争的加剧，同行业企业均在吸引和挖掘此类技术人才，这将对公司构建经营团队带来压力，造成人才流失风险。

针对以上风险，公司拟采取如下应对措施：（1）公司在2012年推出了股权激励计划，使骨干员工与公司发展紧密结合，提高了员工的归属感和使命意识，以机制留住人才；（2）制订了完善的绩效考核制度，根据绩效提升技术人员薪酬，以薪酬留住人才；（3）积极创造良好的企业文化，通过科学管理、文化融合、多重激励和职业生涯培训等方式，以发展留住人才。

## 第四节 董事会报告

### 一、管理层讨论与分析

#### 1、报告期内主要业务回顾

2013年度，公司坚持“让数据改变工作与生活”的愿景，抢抓“大数据”技术迅猛发展带来的机遇，稳步推进内生式和外延式发展战略，聚焦市场需求和客户体验，强化技术和产品创新能力，加大公司商业智能技术及产品在新领域、新市场的开拓力度，积极推动产业整合，促进了公司经营规模持续扩大和经营业绩稳定增长，公司整体盈利能力和持续发展能力进一步提升。

本年度，公司实现营业总收入4.68亿元，较上年同期增长49.57%；实现营业利润8,864.99万元，较上年同期增长8.73%；实现利润总额9,721.15万元，较上年同期增长16.06%；实现归属于上市公司股东的净利润9,023.64万元，较上年同期增长27.54%，完成了本年度各项目标和工作任务。

报告期内，公司开展的重点工作如下：

##### 1、技术持续创新，核心竞争力不断提高

公司一直以来都保持着对前沿技术敏锐的洞察力和市场前瞻性。报告期内，公司持续推进基于大数据的研发战略，并保持较高的研发投入，从而推动技术水平的持续领先。2013年，公司积极推广BI构建工具、探索式数据分析及应用平台等产品，得到客户一致好评，并且在本年度研发完成数据集成和管理工具等产品，稳步推进MPP数据库与分布式ETL产品的研发，进一步强化商业智能底层技术能力，公司平台化、产品化策略逐步落地。

##### 2、完善市场布局，市场地位稳步提升

公司在电信行业的市场份额稳中有升，聚焦客户需求并引导需求，积极探索和开展一系列新业务，公司业务由运营商BSS域扩展到了运营商OSS域，业务规模逐步扩大，电信行业收入持续增长；同时，公司不断完善在非电信行业市场的布局，业务规模逐步扩大，通过自身市场开拓和外延式并购，公司基本形成了以电信、金融、政府、工业、新闻媒体和电信运营六大板块业务体系。

##### 3、强化成本管理，建立以数据为支撑的管理模式

为提高公司管理决策的科学性，公司建立了支撑绩效考核、成本管理、流程梳理、管理制度优化的数据体系，各部门责权利更加明确，公司管理架构和决策链条越加清晰化，公司内部逐步形成了“用数据说话”的管理模式，为公司管理层和部门管理者科学决策提供了依据和支撑，提高了公司整体运行效率和管理水平。公司通过建立成本预算、成本核算、成本考核等管理制度，把成本管理落到实处，提高了各部门成本管理意识，强化了公司整体成本管控，实现公司成本管理目标。

##### 4、完善人才培养与激励机制，保持公司持续成长动力

**让数据改变工作与生活**

报告期内，公司不断优化人才建设体系，以绩效考核管理和股权激励计划为激励工具，科学合理的设定绩效考核指标，充分挖掘员工特别是管理者的主观能动性，提升管理者的工作绩效；完善培训体系，通过外部培训与内部培训相结合，加强员工的岗位技能；进一步完善人才激励机制，通过合理的激励措施来提高员工的工作热情与积极性；从外部引入高端人才及团队，促进公司技术、市场及管理能力的不断提高；持续深化企业文化建设，推进企业文化的有效传播、灌输和认同，促进文化融和，提升公司向心力和执行力。

#### 5、资产重组推进外延式发展

2013年，公司以现金及发行股份方式收购了北科亿力和科瑞明两家公司，切入工业和金融两大市场领域，开拓了新的利润增长点和新的市场空间，推动公司外延式发展迈入了加速期。公司的并购项目均符合公司完善覆盖商业智能全产业链的多层次产品结构和推进公司商业智能产品及技术的多行业应用的战略方向，利用资本手段快速整合市场和技术资源，实现资源互补，从技术或市场两方面与公司主营业务形成互补和协同，提升公司未来发展空间。

## 2、报告期内主要经营情况

### (1) 主营业务分析

#### 1) 概述

本报告期，公司实现营业总收入4.68亿元，较上年同期增长49.57%；实现营业利润8,864.99万元，较上年同期增长8.73%；实现利润总额9,721.15万元，较上年同期增长16.06%；实现归属于上市公司股东的净利润9,023.64万元，较上年同期增长27.54%。

#### 2) 报告期利润构成或利润来源发生重大变动的说明

不适用。

#### 3) 收入

单位：元

项目	2013 年	2012 年	同比增减情况
营业收入	468,161,375.81	313,003,233.22	49.57%

#### 驱动收入变化的因素

2013年度，公司聚焦市场需求和客户体验，强化技术和产品创新能力，加大商业智能在新领域、新市场的开拓力度，公司品牌和技术优势不断凸显，在电信行业市场业务稳定增长，同时非电信行业业务收入较上年同期有所增加，公司整体业务规模同比明显扩大。

公司实物销售收入是否大于劳务收入

是  否

**让数据改变工作与生活**

公司重大的在手订单情况

适用  不适用

数量分散的订单情况

适用  不适用

公司报告期内产品或服务发生重大变化或调整有关情况

适用  不适用

#### 4) 成本

单位：元

项目	2013 年		2012 年		同比增减(%)
	金额	占营业成本比重 (%)	金额	占营业成本比重 (%)	
职工薪酬	105,216,971.13	40.9%	76,462,055.96	45.41%	37.61%
技术服务咨询费	23,625,477.69	9.18%	26,794,904.32	15.91%	-11.83%
商品销售成本	76,203,596.25	29.62%	25,960,576.65	15.42%	193.54%
劳务支出	8,632,393.13	3.36%	17,791,501.67	10.57%	-51.48%
租赁费用	6,107,845.41	2.37%	5,477,703.71	3.25%	11.5%
办公费用	9,672,742.54	3.76%	5,495,844.74	3.26%	76%
外购软件、材料等费用	20,542,298.71	7.99%	6,176,313.17	3.67%	232.6%
差旅费	6,181,192.67	2.4%	3,318,912.37	1.97%	86.24%
折旧费	1,063,786.97	0.41%	897,636.16	0.53%	18.51%

#### 5) 费用

单位：元

	2013 年	2012 年	同比增减 (%)	重大变动说明
销售费用	29,236,770.46	20,182,814.72	44.86%	公司本期销售费用较上期增长了 44.86%，主要是由于本年业务规模扩大，人员薪酬支出及办公费用等增加所致。
管理费用	90,461,861.28	45,969,915.12	96.78%	公司本期管理费用较上期增长了 96.78%，主要是由于本年业务规模扩大、研发形成的无形资产及土地使用权开始摊销、股权激励成本增加和研发投入较上年增长所致。
财务费用	-5,359,475.25	-10,188,645.80	-47.4%	本期财务费用大幅变动，主要系公司现金规模缩减，相应利息收入减少，以及公司新增银行借款增加财务费用所致。
所得税	7,293,505.31	13,009,245.26	-43.94%	所得税大幅减少，主要系本年度起公

				司享受国家产业布局内重点软件企业适用的所得税优惠政策所致。
--	--	--	--	-------------------------------

## 6) 研发投入

2013年度，公司研发投入总额为8,998.09万元，占营业总收入的19.22%，研发支出资本化4915.32万元，资本化金额占研发投入的54.63%，主要是由于本年度公司研发项目大数据平台、IMobileBI系统和数据服务平台进入资本化阶段。本年度，公司完成了数据集成和管理工具项目、基于海量数据的个性化推荐系统、ETL工具系统等产品研发，新增7项软件著作权。截至本报告日，公司在研发的重点项目及产品进展情况如下：

项目名称	项目进展	项目目标
数据集成和管理工具项目	已完结	该项目的研发内容是通用的数据集成和管理工具，预期目标是实现跨数据库平台的高效ETL过程构建工具，稳定可靠的ETL过程调度工具以及便捷的数据质量管理、元数据管理工具。
企业数据仓库构建系统项目	系统开发阶段	基于公司在电信行业的企业数据平台产品线，研发企业数据核心模型、行业应用模板及数据仓库构建工具。目标是扩展公司数据仓库产品支撑的行业范围，提升数据仓库的数据质量管控、数据共享能力，使数据仓库项目的实施过程自动化、智能化。
全业务营销及维系挽留系统项目	系统开发阶段，部分模块已上线试运行。	建设全业务营销及维系挽留系统，一种面向电信行业的分析型CRM软件平台。该平台是在现有基础上，通过提升客户识别准确度、完善对客户各类特征的把握，达到提升营销与维系挽留效果、降低成本的最终目标。
大数据平台	系统开发阶段	大数据平台项目的研发内容是为海量数据的管理、集成、计算、查询提供一站式解决方案，包括元数据管理、数据中心（各类资源适配接口、数据查询服务）、计算平台（数据计算服务、Hadoop处理引擎、Sql处理引擎）、数据治理、数据集成（可视化设计、作业流、数据流）。目前大数据需求日益迫切，电信、金融等数据密集行业普遍体现出要对海量数据进行集成、应用的需求，目前的解决方案包括以IBM、Oracle为代表的一体机方案，以开源技术（如Hadoop）为基础进行项目化开发的方案。一体机方案前期投入较高，后期维护费用不菲，且大型企业客户开始注重自身IT架构的开放性，一体机方案的封闭性、未来的可扩展性已成为大型企业客户的隐忧；以开源技术（如Hadoop）为基础进行项目化开发的方案只能满足一时一地的需要，且在健壮性、可管理性、效率等各方面均有不足。大数据平台项目能够为大型企业客户提供大数据集成、计算的一站式解决方案，相较于前述一体机方案，具有成本低、架构开放的优势（可采用廉价硬件快速扩展），并提供更多增值功能，相较于项目化开发方案，具有通用性、健壮性、可管理性、实施效率、运行效率等诸多方面的优势。该项目具有非常好的市场前景。
IMobileBI系统	系统开发阶段	iMobileBI系统项目的研发内容是为用户提供基于移动终端的商业智能解决方案，包括云端系统（元数据接口、数据查询引擎、数据格式转换引擎、仪表盘发布及订阅管理、SOA架构、安全管理），移动端（仪表盘设计器、业务组件设计器、移动设备Widget渲染、数据调度引擎、移动设备缓存引擎、仪表盘发布及订阅管理、门户管理）。随着移动终端的普及，越来越多的企业用户习惯于在移动终端上使用商业智能系统功能，基于移动终端的商业智能（iOS、Android/手机、平板）在商业智能整体应用中所占的比



		重正在逐渐上升。iMobileBI项目研发成功后，将提供给用户基于移动终端快速组织数据、设计分析、发现及共享知识的能力，具有广阔的市场前景。该项目计划研发周期为2年。公司已对该项目进行充分研究，在资金、技术、人员等方面均能够提供充分保障，且该项目研发成功后能够为既有客户提供更加便捷高效的移动终端商业智能解决方案、能够帮助公司拓展新的客户、具有非常良好的市场前景。
数据服务平台	系统开发阶段	数据服务平台为大型企业IT架构中应用与数据解耦问题、异构数据交换问题、数据使用管理问题提供解决方案，研发内容包括：数据服务子系统（数据服务平台门户、数据服务引擎、任务调度引擎、数据封装引擎），异构数据交换平台（异构数据访问模块、异构数据转换模块），运维管理子系统（日志及报表模块、服务管理模块、任务管理模块、系统管理模块），数据安全中心（认证模块、授权模块），外部接口子系统（ETL平台接口、元数据平台接口、服务开发接口）。当前，大型企业普遍面临IT系统林立，数据交换复杂，应用与数据紧耦合，新应用建设周期长，数据使用难以稽核规范等问题。数据服务平台研发成功后，能够通过数据服务对数据仓库的数据内容进行有效封装，将底层数据与上层应用进行解耦，能够对各种IT系统之间的数据交换进行统一管理，能够对临时数据需求及应用层对数据层的访问进行统一支撑和管理，使企业在建设新应用时能够充分复用已有的数据服务实现，缩短建设周期，降低建设成本，并能大幅降低数据管理、运维成本，提升数据仓库对外服务的效果和质量。该项目计划研发周期为2年。公司对该项目已进行充分研究，在资金、技术、人员等方面均能够提供充分保障，且该项目研发成功后能够快速应用于电信、金融等数据密集行业，解决客户IT架构中的关键问题，具有非常良好的市场前景。

## 近三年公司研发投入金额及占营业收入的比例

	2013 年	2012 年	2011 年
研发投入金额（元）	89,980,922.17	79,048,157.05	37,973,121.08
研发投入占营业收入比例（%）	19.22%	25.25%	21.24%
研发支出资本化的金额（元）	49,153,190.36	67,772,855.58	19,715,472.78
资本化研发支出占研发投入的比例（%）	54.63%	85.74%	51.92%
资本化研发支出占当期净利润的比重（%）	54.47%	95.79%	34.25%

研发投入资本化率大幅变动的原因及其合理性说明

√ 适用 □ 不适用

本期开发支出资本化比例提高的原因为研发项目大数据平台、iMobileBI系统和数据服务平台进入资本化阶段。

## 7)现金流

单位：元

项目	2013 年	2012 年	同比增减（%）
经营活动现金流入小计	388,487,156.36	289,984,500.51	33.97%

经营活动现金流出小计	430,561,276.56	300,765,929.11	43.15%
经营活动产生的现金流量净额	-42,074,120.20	-10,781,428.60	290.25%
投资活动现金流出小计	78,276,310.95	169,313,449.46	-53.77%
投资活动产生的现金流量净额	-78,276,310.95	-169,313,449.46	-48.67%
筹资活动现金流入小计	65,823,850.00		
筹资活动现金流出小计	13,424,913.28	18,114,446.40	-25.89%
筹资活动产生的现金流量净额	52,398,936.72	-18,114,446.40	389.27%
现金及现金等价物净增加额	-67,951,494.43	-198,209,324.46	-65.72%

相关数据同比发生变动 30% 以上的原因说明

√ 适用 □ 不适用

1、经营活动现金流入较上年度增加36.21%，主要系公司业务增长及增值税即征即退等税款退回增加所致；

2、经营活动现金流出较上年度增加42.28%，主要系报告期内支付职工薪酬及其他费用增加所致；

3、经营活动产生的现金流量净额较上年度大幅变动，主要系公司业务规模扩大，业务项目增加，项目实施前期需支付的成本和费用增加，而大部分应收账款未到回款期，导致公司现金流为负。

4、投资活动现金流出、投资活动现金流净额同比减少48.67%，主要系本期公司对外投资参股公司、控股子公司支出，而上年度公司投资购置土地使用权支出金额较大所致；

5、筹资活动产生的现金流量净额大幅增加，主要系本报告期公司新增银行借款以及收到股权激励对象股权认购款所致；

6、现金及现金等价物净增加额同比大幅变动，主要系公司上年度投资购置土地使用权支出较大，本期现金支出较去年减少所致。

报告期内公司经营活动的现金流量与本年度净利润存在重大差异的原因说明

√ 适用 □ 不适用

本报告期，公司业务规模继续扩大，业务项目较上年增多，投资金额较大的项目一般实施周期较长，公司在项目实施时需事前垫付各项费用和人员成本，日常营运资金支出较大；公司营业收入大幅增加，应收账款也相应大幅增加，大部分应收账款因合同对方内部审批等原因回款较慢，导致公司流动资金较为紧张，由此出现经营活动现金流量与公司本期净利润差异的情况。

8)公司主要供应商、客户情况

公司主要销售客户情况

前五名客户合计销售金额（元）	126,399,193.68
前五名客户合计销售金额占年度销售总额比例（%）	27%

让数据改变工作与生活

向单一客户销售比例超过 30%的客户资料

适用  不适用

公司主要供应商情况

前五名供应商合计采购金额（元）	29,087,847.10
前五名供应商合计采购金额占年度采购总额比例（%）	11.22%

向单一供应商采购比例超过 30%的客户资料

适用  不适用

9)公司未来发展与规划延续至报告期的说明

首次公开发行招股说明书中披露的未来发展与规划在本报告期的实施情况

适用  不适用

#### 1、业务发展目标

2013年度，公司实现营业总收入4.68亿元，较上年同期增长49.57%；实现归属于上市公司股东的净利润9,023.64万元，较上年同期增长27.54%，公司经营规模持续扩大。电信行业市场业务稳定增长，市场地位保持稳固，非电信行业市场稳步发展，收入规模不断扩大。

#### 2、产品研发计划

公司持续加大研发投入力度，不断提升技术研发实力，逐步形成了覆盖商业智能全产业链的产品结构。2012年，公司完成了商业智能应用构建工具项目和探索式数据分析及应用平台项目研发工作，本年度公司完成了数据集成和管理工具，公司产品化策略进一步得到推进。

#### 3、服务创新计划

公司进一步细化了面向全国的专家服务团队，继续深入推行“基准软件与本地化开发应用”相结合的贴身服务模式，为客户提供7×24小时的高质量服务，有效提升了客户满意度和客户感知。

#### 4、队伍建设计划

本年度，公司引进高端技术人才，服务公司技术研发和市场开拓，公司按计划进行人才战略与人才扩充计划，建立了较为完备的人才培养和管理体系。

#### 5、市场营销计划

公司不断强化市场营销服务能力，通过自身市场开拓和企业并购，公司基本形成了以电信、金融、政府、工业、新闻媒体和电信运营六大板块营销服务体系，大幅提高了公司市场空间和营销能力。

#### 6、再融资及财务结构改善计划

公司不断强化财务管理职能，科学统筹资金使用安排，提高资金使用效率及降低财务费用。

#### 7、管理成长计划

公司已建立以客户为中心的专业化分工管理体系，调整并完善了组织架构，升级OA系统平台、ERP系统，梳理完善了各

**让数据改变工作与生活**

类业务流程，本年度，公司进一步完善内部管理体系，建立了以数据为支撑的管理模式，大幅提升了管理水平和企业运行效率。

前期披露的发展战略和经营计划在报告期内的进展情况

2013年度，公司积极推进公司发展战略，坚持立足商业智能主业，进一步提高了公司研发实力，完善和升级产品结构；在电信运营商市场份额持续提高，在非电信行业市场的业务规模稳步扩大，在经营业绩、技术和产品创新、市场开拓、外延式发展等方面完成了年度经营计划的各项目标和工作任务。

公司实际经营业绩较曾公开披露过的本年度盈利预测低于或高于 20%以上的差异原因

适用  不适用

## (2) 主营业务分部报告

1) 报告期主营业务收入及主营业务利润的构成

单位：元

	主营业务收入	主营业务利润
分行业		
电信行业	432,283,657.86	194,634,265.16
非电信行业	35,877,717.95	14,251,041.18
分产品		
企业数据平台	110,257,562.29	64,099,271.30
数据分析平台	168,972,425.96	100,704,408.50
基于 BI 的 CRM 应用	90,801,208.41	38,784,240.01
其他	98,130,179.15	5,297,386.53
分地区		
华东	38,245,762.90	23,133,020.78
华南	14,560,317.17	9,389,302.24
华北	230,388,811.64	88,352,232.31
华中	29,650,449.54	18,769,830.27
西南	48,368,118.00	23,763,882.72
西北	65,483,789.01	30,229,683.47
东北	41,464,127.54	15,247,355.54

2) 占比 10% 以上的产品、行业或地区情况

单位：元

	营业收入	营业成本	毛利率(%)	营业收入比上年 同期增减(%)	营业成本比上年 同期增减(%)	毛利率比上年同 期增减(%)

让数据改变工作与生活

分行业						
电信行业	432,283,657.86	237,649,392.70	45.02%	53.09%	67.51%	-4.74%
非电信行业	35,877,717.95	21,626,676.77	39.72%	17.12%	-18.39%	26.23%
分产品						
企业数据平台	110,257,562.29	46,158,290.99	58.14%	40.47%	34.27%	1.93%
数据分析平台	168,972,425.96	68,268,017.46	59.6%	36.57%	19.11%	5.92%
基于 BI 的 CRM 应用	90,801,208.41	52,016,968.40	42.71%	9.48%	4.11%	2.95%
其他	98,130,179.15	92,832,792.62	5.4%	252.43%	247.45%	1.35%
分地区						
华东	38,245,762.90	15,112,742.12	60.49%	221.93%	180%	2%
华南	14,560,317.17	5,171,014.93	64.49%	90.56%	9.89%	4.71%
华北	230,388,811.64	142,036,579.33	38.35%	10.12%	23.49%	-0.45%
华中	29,650,449.54	10,880,619.27	63.3%	330.97%	246.79%	4.88%
西南	48,368,118.00	24,604,235.28	49.13%	170.78%	126.39%	-8.05%
西北	65,483,789.01	35,254,105.54	46.16%	328.83%	554.64%	-11.98%
东北	41,464,127.54	26,216,772.99	36.77%	-6.28%	9.85%	-22.71%

3)公司主营业务数据统计口径在报告期发生调整的情况下，公司最近3年按报告期末口径调整后的主营业务数据

单位：元

	营业收入			营业成本			毛利率(%)		
	2012年	2011年	2010年	2012年	2011年	2010年	2012年	2011年	2010年
分行业									
电信行业	282,370,694.87	17,881.13	12,124.72	141,875,743.97	8,447.30	5,186.91	49.76%	52.76%	57.22%
非电信行业	30,632,538.35			26,499,704.79			13.49%		
分产品									
企业数据平台	78,493,421.38	2,217.56	1,612.46	34,378,090.95	951.73	755.27	56.2%	57.08%	53.16%
数据分析平台	123,723,820.23	9,104.51	7,691.72	57,317,234.99	3,940.51	3,136.79	53.67%	56.72%	59.22%
基于 BI 的 CRM 应用	82,941,895.89	6,425.15	2,329.79	49,962,128.13	3,492.60	1,071.18	39.76%	45.64%	54.02%
其他	27,844,095.72	133.91	490.76	26,717,994.69	62.46	223.67	4.04%	53.35%	54.42%
分地区									
华东	11,880,002.27	1,775.46	8,482,588.05	5,397,350.04	7,384,868.65	3,423,208.76	54.57%	58.41%	59.64%
华南	7,640,876.53	1,138.07	2,150,534.18	4,705,430.13	4,526,801.53	903,036.69	38.42%	60.22%	58.01%

华北	209,225,252.37	7,910.88	50,627,773.07	115,016,053.78	41,845,669.18	22,403,275.95	45.03%	47.1%	55.75%
华中	6,879,858.89	1,119.93	9,639,734.18	3,137,527.04	4,568,916.77	4,264,695.42	54.4%	59.2%	55.76%
西南	17,862,716.35	1,707.81	14,795,958.12	10,868,078.63	7,750,237.80	6,436,816.65	39.16%	54.62%	56.5%
西北	15,270,438.58	2,024.26	14,464,610.97	5,385,306.33	8,518,217.16	6,308,965.94	64.73%	57.92%	56.38%
东北	44,244,088.23	2,204.71	21,086,008.83	23,865,702.81	9,878,321.00	8,129,110.92	46.06%	55.19%	61.45%

### (3) 资产、负债状况分析

#### 1) 资产项目重大变动情况

单位：元

	2013 年末		2012 年末		比重增减 (%)	重大变动说明
	金额	占总资产比例 (%)	金额	占总资产比例 (%)		
货币资金	281,727,043.77	24.82%	347,046,514.14	44.55%	-19.73%	报告期内，公司日常运营、对外投资相关的资金支出较上年度增加所致。
应收账款	305,330,206.08	26.9%	151,679,904.87	19.47%	7.43%	本年度应收账款增加的主要原因为公司营业规模扩大以及增加合并北科亿力、科瑞明等子公司所致。
存货	17,080,613.97	1.5%	15,271,592.33	1.96%	-0.46%	
长期股权投资	9,934,895.41	0.88%		0%	0.88%	
固定资产	18,878,684.78	1.66%	18,046,205.12	2.32%	-0.66%	
在建工程	5,146,780.45	0.45%			0.45%	

#### 2) 负债项目重大变动情况

单位：元

	2013 年		2012 年		比重增减 (%)	重大变动说明
	金额	占总资产比例 (%)	金额	占总资产比例 (%)		
短期借款	50,000,000.00	4.4%			4.4%	公司本年度内，新增银行借款 5000 万元。

#### 3) 以公允价值计量的资产和负债

单位：元

项目	期初数	本期公允价值变动损益	计入权益的累计公允价值变动	本期计提的减值	本期购买金额	本期出售金额	期末数
金融资产							
上述合计	0.00						0.00
金融负债	0.00						0.00

报告期内公司主要资产计量属性是否发生重大变化

是  否




#### (4) 公司竞争能力重大变化分析

公司在技术创新、服务保障、客户维系、团队建设、品牌塑造等方面具备了较强的竞争优势，本年度，公司取得多个软件产品著作权，引进了高端技术人才，公司技术研发实力、市场开拓能力和管理能力均有较大提升。

2013年度，公司完成了数据集成和管理工具项目、基于海量数据的个性化推荐系统、ETL工具系统等产品研发，进一步完善了公司产品结构，提升了公司产品竞争力。本年度，公司新增软件著作权7项，列示如下：

序号	软件名称	登记号	权力范围	取得方式	登记时间
1	横向对标系统 V1.0	2013SR002362	全部权利	原始取得	2013/1/11
2	3G分析系统 V1.0	2013SR002549	全部权利	原始取得	2013/1/9
3	手机动漫平台 V1.0	2013SR003794	全部权利	原始取得	2013/1/9
4	基于海量数据的个性化推荐系统V1.0	2013SR050810	全部权利	原始取得	2013/5/28
5	商业智能报销工具系统【报表工具】V1.0	2013SR055888	全部权利	原始取得	2013/6/6
6	ETL工具系统【ETL工具】V1.0	2013SR055871	全部权利	原始取得	2013/6/6

公司申请中的商标如下：

序号	申请号	商标	类别	申请时间
1	12720807		42	2013年6月7日
2	12720808		42	2013年6月7日
3	12720809			2013年6月7日

报告期内，公司取得了建设研发中心及办公用房项目相关土地使用权，具体如下：

证书编号	土地使用权人	座落	地号	地类	使用权类型	终止日期	使用权面积
京朝国用(2013)出第00471号	北京东方国信科技股份有限公司	朝阳区中关村科技园区电子城西区A10-2地块	110105032002GB00062	高新技术产业用地、地下车库	出让	2062.04.27	12448.71m <sup>2</sup>

报告期内，公司未发生因设备或技术升级换代、核心技术人员辞职、特许经营权丧失等影响公司核心竞争能力的情况。

## (5) 投资状况分析

### 1) 对外投资情况

对外投资情况						
报告期投资额 (元)	上年同期投资额 (元)	变动幅度 (%)				
224,550,000.00	25,400,000.00	784.06%				
被投资公司情况						
公司名称	主要业务	上市公司占被投资公司权益比例 (%)	资金来源	合作方	本期投资盈亏 (元)	是否涉诉
北京千禾颐养家苑养老服务有限责任公司	老年看护、计算机软件及辅助设备、机械设备、电子产品	30%	自有资金	陈梦霞、刘颖红、韩玉晶、谭晓雨、邹文兵、赵凤春、杜明放、茅建晖	-2,065,104.59	否
大连东方国信科技有限公司	计算机软件技术开发、技术咨询、技术服务	51%	自有资金	大连优博信息技术有限公司、刘荣城	-649,709.58	否
北京北科亿力科技有限公司	计算机软件服务与开发	100%	支付募集资金及发行股份相结合	邢洪海、程树森、贾振丽、霍守锋、李永杰、赵宏博、田佳星、王可	15,873,240.55	否
北京科瑞明软件有限公司	计算机软件服务与开发	100%	支付募集资金及发行股份相结合	梁洪、武文袞、刘岩	6,057,945.71	否

### 2) 募集资金总体使用情况

单位：万元

募集资金总额	56,334.34
报告期投入募集资金总额	8,217.82
已累计投入募集资金总额	43,071.92
报告期内变更用途的募集资金总额	0
累计变更用途的募集资金总额	0
累计变更用途的募集资金总额比例 (%)	0%

#### 募集资金总体使用情况说明

北京东方国信科技股份有限公司（以下简称“本公司”）经中国证券监督管理委员会“证监许可[2010]1902号”文核准，由保荐人（主承销商）广发证券股份有限公司采用网下询价配售与网上向社会公众投资者定价发行相结合的方式发行人民币普通股（A股）1,017.60万股，每股发行价为55.36元。截止2011年1月19日，公司已收到募集资金总额56,334.34万元，扣除各项发行费用3,625.93万元后，募集资金各项净额为52,708.41万元。截至2013年12月31日，公司累计使用募集资金专户资金合计43,071.92万元。本公司2013年度使用募集资金合计8,217.82万元。

### 3) 募集资金承诺项目情况

单位：万元

**让数据改变工作与生活**



承诺投资项目和超募资金投向	是否已变更项目(含部分变更)	募集资金承诺投资总额	调整后投资总额(1)	本报告期投入金额	截至期末累计投入金额(2)	截至期末投资进度(%) (3)=(2)/(1)	项目达到预定可使用状态日期	本报告期实现的效益	截止报告期末累计实现的效益	是否达到预计效益	项目可行性是否发生重大变化
承诺投资项目											
商业智能应用构建工具项目	否	4,903.11	4,903.11		3,616.6	73.76%	2012年12月31日	1,358.93	1,358.93	是	否
探索式数据分析及应用平台项目	否	4,004.56	4,004.56		2,950.93	73.69%	2012年12月31日	1,026.22	1,026.22	是	否
企业数据仓库构建系统项目	否	3,413.65	3,413.65	189.33	2,292.39	67.15%	2014年07月31日				否
全业务营销及维系挽留系统项目	否	3,092.2	3,092.2	139.55	2,024.5	65.47%	2014年12月31日				否
数据集成和管理工具项目	否	3,714.4	3,714.4	646.37	2,883.63	77.63%	2013年12月31日				否
承诺投资项目小计	--	19,127.92	19,127.92	975.25	13,768.05	--	--	2,385.15	2,385.15	--	--
超募资金投向											
增资东方国信(天津)科技有限公司		1,000	1,000		1,000	100%	2011年11月01日	-862.93	-283.73	否	否
收购北京东华信通信息技术有限公司		5,200	5,200		5,200	100%	2012年02月17日	1,426.15	2,616.27	是	否
投资建设研发中心和办公用房项目		12,000	12,000	792.57	10,153.87	84.62%	2014年12月31日	0	0		否
设立吉林省东方国信科技有限公司		500	500		500	100%	2012年06月01日	-123.27	-205.5	否	否
设立北京国信新世纪科技有限公司		1,000	1,000		1,000	100%	2012年10月31日	-323.16	-352.52	否	否
收购北京科瑞明软件有限公司		1,500	1,500	950	950	63.33%	2013年12月31日	605.79	605.79	是	否

							日				
收购北京北科亿力科技有限公司		1,000	1,000	500	500	50%	2013年 12月31 日	1,587.32	1,587.32	是	否
补充流动资金（如有）	--	10,000	10,000	5,000	10,000	100%	--	--	--	--	--
超募资金投向小计	--	32,200	32,200	7,242.57	29,303.87	--	--	2,309.9	3,967.63	--	--
合计	--	51,327.92	51,327.92	8,217.82	43,071.92	--	--	4,695.05	6,352.78	--	--
未达到计划进度或预计收益的情况和原因（分具体项目）	天津子公司、吉林子公司和北京子公司本年度经营业绩出现亏损，主要原因为：天津子公司、吉林子公司和北京子公司主要从事电信运营业务，本年度业务发展受到电信运营商政策调整、人力成本提高、市场环境变化等不利因素影响，部分细分业务盈利能力下降，导致三家子公司经营业绩低于预期。										
项目可行性发生重大变化的情况说明	无										
超募资金的金额、用途及使用进展情况	<p>适用</p> <p>本公司募集资金净额为 52,708.41 万元，其中超额募集资金 33,580.49 万元，截至 2013 年 12 月 31 日，公司已使用超募资金和募投项目结余资金总额为 29,303.87 万元。</p> <p>2011 年 10 月 20 日，公司二届二次董事会审议通过了《关于使用超募资金向全资子公司增资的议案》，公司计划使用超募资金 1,000.00 万元增资全资子公司东方国信（天津）科技有限公司，该增资计划已经实施完毕，子公司已完成工商登记变更。</p> <p>2011 年 12 月 1 日，公司二届四次董事会审议通过《关于使用部分超募资金永久补充流动资金的议案》，为补充公司经营所需流动资金，公司拟使用超募资金人民币 5,000.00 万元永久补充流动资金，截至目前，该超募资金使用计划已经实施完毕。</p> <p>2011 年 12 月 1 日、2011 年 12 月 19 日，公司分别召开的二届四次董事会和 2011 年第三次临时股东大会审议通过了《关于使用超募资金收购东华信通 100% 股权的议案》，为推进公司产业扩张战略，完善市场布局，提升公司综合实力，同时为提高公司募集资金使用效率，公司拟使用超募资金 5,200.00 万元收购东华信通 100% 股权。截至目前，该超募资金使用计划已使用超募资金 5,200.00 万元支付股权转让款，股权收购相关事宜已经办理完成。</p> <p>2011 年 11 月 16 日、2011 年 12 月 3 日，公司分别召开的二届三次董事会和 2011 年第二次临时股东大会审议通过了《关于使用超募资金和自有资金投资建设研发中心和办公用房的议案》，公司计划使用首次公开发行股票募集资金中的“其他与公司主营业务相关的营运资金”12,000.00 万元和自有营运资金，用于投资建设公司自用研发中心和办公用房，项目内容分为购置产业用地和房产新建，总投资预算 22,440.00 万元。2012 年 3 月 22 日、2012 年 4 月 8 日，公司分别召开二届七次董事会和 2012 年第一次临时股东大会审议通过了《关于调整使用超募资金和自有资金投资建设研发中心和办公用房项目计划的议案》，同意对已经公司董事会、股东大会审议通过的使用超募资金和自有资金投资建设研发中心和办公用房项目进行调整，调整后项目总投资预算为 21,800 万元，其中计划使用超募资金 12,000.00 万元。截至报告期末，该超募资金使用计划已使用超募资金 10153.87 万元。</p> <p>2012 年 3 月 22 日，公司召开二届七次董事会审议通过了《关于使用超募资金投资设立全资子公司东方国信（吉林）科技有限公司的议案》，为抢抓移动业务发展带来的市场机遇，延伸公司产业链，将 BI 应用扩展至市场终端，进而涉足更为广泛的商业智能领域，打造公司新的利润增长点，公司拟使用超募资金 500.00 万元在吉林省设立全资子公司，以复制和发展天津子公司成功的商业模式，推进公司发展战略，为股东创造更高的经济价值，该超募资金使用计划已实施完毕。</p>										

	<p>2012年9月7日,公司召开的第二届董事会第十二次会议,审议通过了《关于使用部分超募资金在北京投资设立全资子公司的议案》,公司拟使用超募资金1,000.00万元在北京设立全资子公司,以利用公司现有基础和BI技术优势,延伸产业链,将BI应用扩展至市场终端,进而涉足更为广泛的商业智能领域,打造公司新的利润增长点。目前,该超募资金使用计划已经实施完毕。</p> <p>2013年4月18日、2013年5月13日,公司分别召开二届十九次董事会和2012年度股东大会,审议通过了《关于使用部分超募资金永久补充流动资金的议案》,公司计划使用超募资金5000万元永久补充流动资金。截至目前,该募集资金使用计划已实施完毕。</p> <p>2013年12月3日,公司召开第二届董事会第二十四次会议,审议通过了《关于使用部分超募资金、募集资金项目节余资金支付购买北京北科亿力科技有限公司100%股权和北京科瑞明软件有限公司100%股权之现金对价的议案》,拟使用募集资金2,500万元(包括超募资金159.96万元和募投项目节余资金2,340.04万元)支付本次交易的现金对价。截至本报告披露日,该募集资金使用计划涉及的款项已支付完毕。</p>
募集资金投资项目实施地点变更情况	不适用
募集资金投资项目实施方式调整情况	不适用
募集资金投资项目先期投入及置换情况	<p>适用</p> <p>公司第一届董事会第二十次会议于2011年4月25日审议通过了公司使用募集资金12,363,270.05元置换已预先投入募集资金投资项目的自筹资金,募集资金到账前,公司以自筹资金预先投入募集资金投资项目实际投资额12,363,270.05元,已经从募集资金专户转出。北京兴华会计师事务所有限责任公司对此出具了(2011)京会兴(专审)字第5-009号《关于北京东方国信科技股份有限公司以自筹资金预先投入募投项目的专项审核报告》。</p>
用闲置募集资金暂时补充流动资金情况	不适用
项目实施出现募集资金结余的金额及原因	<p>适用</p> <p>商业智能应用构建工具项目与探索式数据分析及应用平台项目已完工,两项目分别结余资金1286.51万元和1053.63万元。项目资金结余的主要原因为:在商业智能应用构建工具项目和探索式数据分析及应用平台项目的设计、开发过程中,公司充分利用了技术积累并采用了创新的设计、实现方式,从而降低了研发投入,节约了成本。数据集成和管理工具项目于2013年12月底完工,项目结余资金830.77万元,主要原因为:因技术环境变化,在项目实施过程中以开源软件代替高端服务器端软件做验证、测试,以更符合目标产品在投入生产应用时的环境,以及降低提供给客户的解决方案的总体成本,从而降低了项目的固定资产投资,结余了募集资金。</p>
尚未使用的募集资金用途及去向	尚未使用的募集资金(包括超募资金)均存放在公司募集资金专户,公司将有计划、分步地投资于募投项目和其他与主营业务相关的营运资金项目。
募集资金使用及披露中存在的问题或其他情况	无

## 4)募集资金变更项目情况

单位:万元

变更后的项	对应的原承	变更后项目	本报告期实	截至期末实	截至期末投	项目达到预	本报告期实	是否达到预	变更后的项
-------	-------	-------	-------	-------	-------	-------	-------	-------	-------

目	项目	拟投入募集资金总额 (1)	实际投入金额	实际累计投入 金额(2)	资进度 (%) (3)=(2)/ (1)	定可使用状 态日期	现的效益	计效益	目可行性是 否发生重大 变化
合计	--	0	0	0	--	--	0	--	--
变更原因、决策程序及信息披露情况 说明(分具体项目)			无						

## 5)非募集资金投资的重大项目情况

单位：万元

项目名称	计划投资总额	本报告期投入金额	截至报告期末累计 实际投入金额	项目进度	截止报告期末累计 实现的收益
合计	0	0	0	--	0

## 6)持有其他上市公司股权情况

证券品种	证券代码	证券简称	最初投资 成本(元)	期初持股 数量(股)	期初持股 比例(%)	期末持股 数量(股)	期末持股 比例(%)	期末账面 价值(元)	报告期损 益(元)	会计核算 科目	股份来源
合计			0.00	0	--	0	--	0.00	0.00	--	--

持有其他上市公司股权情况的说明

 适用  不适用

## 7)持有金融企业股权情况

公司名称	公司类别	最初投资 成本(元)	期初持股 数量(股)	期初持股 比例(%)	期末持股 数量(股)	期末持股 比例(%)	期末账面 价值(元)	报告期损 益(元)	会计核算 科目	股份来源
合计		0.00	0	--	0	--	0.00	0.00	--	--

## 8)买卖其他上市公司股份的情况

股份名称	期初股份数量 (股)	报告期买入出股 份数量(股)	报告期买卖出股 份数量(股)	期末股份数量 (股)	使用的资金数量 (元)	产生的投资收益 (元)

报告期内卖出申购取得的新股产生的投资收益总额元。

买卖其他上市公司股份的情况的说明

## 9)以公允价值计量的金融资产

单位：元

项目	初始投资 成本	本期公允价 值变动损益	计入权益的累 计公允价值变 动	报告期内购入 金额	报告期内售 出金额	累计投资收 益	期末金额	资金来源

## (6) 主要控股参股公司分析

主要子公司、参股公司情况

公司名称	公司 类型	所处行业	主要产品 或服务	注册资本	总资产(元)	净资产(元)	营业收入(元)	营业利润(元)	净利润(元)
东方国信	子公司	软件和信	计算机软	1,200 万元人	17,003,964.79	9,162,717.55	60,779,107.26	-13,101,988.02	-8,629,273.77

让数据改变工作与生活

(天津) 科技有限公司		息技术服务	件、通讯产 品及其零 部件	人民币						
北京东华 信通信息 技术有限 公司	子公司	软件和信 息技术服 务业	技术推 广服 务; 经 济 贸易 咨 询; 销 售机 械 设 备、 五 金 交 电、 电 子 产 品。	200 万元 人 民 币	46,780,888.95	42,862,400.24	39,583,308.67	16,086,959.13	14,261,466.30	
吉林省东 方国信科 技术有限 公司	子公司	软件和信 息技术服 务业	计算 机软 件、 手 机 批 发及 零 售; 通 信 卡、 通 信 设 备 销 售	500 万元 人 民 币	5,339,958.63	2,944,957.09	10,256,402.84	-1,880,553.77	-1,232,700.36	
成都东 方国信科 技术有限 公司	子公司	软件和信 息技术服 务业	计算 机软 件, 计 算 机 系 统 集 成; 销 售、 租 赁 计 算 机 软 件 硬 件	200 万元 人 民 币	3,803,005.89	1,588,735.01	11,958,150.25	-593,312.06	-448,497.30	
北京国 信新世 纪科技 有限公 司	子公司	软件和信 息技术服 务业	计算 机系 统 服 务; 销 售电 子 产 品、 家 用 电 器、 计 算 机、 软 件 及 辅 助 设 备、 通 信 设 备。	1000 万 元 人 民 币	9,817,093.11	6,474,861.56	13,126,317.46	-4,304,644.18	-3,231,574.01	
大连东 方国信科 技术有限 公司	子公司	软件和信 息技术服 务业	计算 机软 件 技 术 开 发、 技 术 咨 询、 技 术 服 务	500 万元 人 民 币	5,588,033.15	4,350,290.42	3,165,111.08	-864,067.33	-649,709.58	

主要子公司、参股公司情况说明

报告期内取得和处置子公司的情况

√ 适用 □ 不适用

公司名称	报告期内取得和处置子公司 目的	报告期内取得和处置子公司 方式	对整体生产和业绩的影响
大连东方国信科技有限公司	为拓宽公司商业智能相关业务 和市场空间, 定位于非电信	合作投资设立	2013 年度实现净利润 -649,709.58 元, 开拓了公司非

让数据改变工作与生活

	行业企业市场的商业智能相关业务领域。		电信行业市场业务。
--	--------------------	--	-----------

### (7) 公司控制的特殊目的主体情况

无。

## 二、公司未来发展的展望

### (一) 行业发展趋势

#### 1、商业智能行业保持长期快速发展

根据IDC的统计，2012年，全球BI软件市场增长8.7%至349亿美元，受大量数据生成和不断创新的技术实现所驱动，预计未来四年（到2017年）整体市场将保持9.7%的年复合增长率。我国BI行业较海外发展相对较晚，正处于高速成长期，行业增速超过20%，预计2016年市场规模将突破100亿元。

从我国来看，随着互联网的发展和企业信息化程度的提高，数据成为企业经营发展的必然产物之一，数据化经营已经涉及企业各个层面。2013年中国产生的数据总量超过0.8ZB（相当于8亿TB），2倍于2012年，相当于2009年全球的数据总量。预计到2020年，中国产生的数据总量将是2013年的10倍，超过8.5ZB。存放在数据库中的数据不经过筛选、加工、处理、分析、应用等环节，是不能转换为有价值的信息的，如何通过大量的数据来提取价值，显然很多企业还未意识到或者还为真正从中受益。BI在我国的认知度和接受度正快速提升，根据Gartner的报告，2013-2016年中国CIO最关注的三大技术应用依次是：商业智能、云计算、移动技术，未来三年中国企业将在这三个领域加大投入。如今，数据作为一项更加重要的资产将直接关系到企业的发展潜力，数据资产正在成为现代企业及社会的核心资产。

当前，信息安全提升至国家战略层面，将直接刺激信息安全投资的增加。国家将高度重视在基础软件层面的国产化，对国产品牌的扶持力度或大幅增强，国内商业智能厂商面临着有利的市场环境和政策环境。

#### 2、市场竞争格局

从国际范围来讲，IBM、Oracle、SAP与微软作为BI领域四大巨头，凭借能够提供ERP等信息管理解决方案的综合性优势，占据了全球BI市场2/3的份额。国外BI专业厂商在细分领域各有优势，一般都拥有雄厚的资金和研发实力，主要研发机构在国外，国内分支机构主要负责产品的销售和技术支持，提供的工具平台软件主要包括数据库平台、OLAP分析工具、报表工具，数据挖掘工具等。这些供应商尚未完全适应国内的市场环境，虽然提供的软件功能强大，但在国内遇到报表格式复杂、数据量大、数据回写等问题，对国内用户的本土化需求支持不足，在技术服务、人员规模和服务成本等方面并不占优势。

国内目前BI行业正处于市场成长期，随着厂商产品和解决方案的不断成熟，用户对BI的认知度和接受度都在提升。同时BI在电信、金融、政府、制造、零售、保险等行业越来越广泛的应用，也起到了示范作用。国内行业对BI的应用水平以电信行业最具代表性。电信行业的信息化程度较高，其业务的开展完全依靠大量的信息化业务系统支撑，业务复杂度高，数据量大，因此，供应商在商业智能系统的建设中更加注重业务数据梳理、业务分析建模等工作，以解决企业数据孤岛以及经营竞

### 让数据改变工作与生活

争中的众多业务问题，即更侧重于提供商业智能的整体解决方案。在这方面，国内供应商往往拥有多年的行业经验，对客户需求的理解和把握比较深刻。国内优秀的供应商已经从早期采用国外产品为平台，面向行业或者业务进行二次开发，逐渐发展到自主开发，形成具有自主知识产权的产品。

## （二）公司发展战略

公司将稳步推进内生式和外延式发展战略，一方面，持续推出深层次的产品与服务，深化产品应用领域，逐步形成完善的覆盖商业智能全产业链的多层次产品结构，面向行业用户大数据应用需求，全面布局产品化、平台化解决方案，持续强化产品创新力和核心竞争优势。另一方面，通过整合行业内具有发展潜力的企业和团队，横向拓展公司BI产品及技术在不同行业的应用，不断扩大产业规模和市场范围，提高市场占有率和品牌影响力，打造大数据、商业智能领域民族品牌，在电信大数据建设领域成为领先者的同时，在通用大数据平台领域发挥较强的影响力，并逐步成为国内大数据行业的领导者。

## （三）2014年经营计划

### 1、聚焦重点领域，发挥优势创新运营

电信行业市场方面：持续提高产品体验和客户感知，聚焦电信运营商迫切性需求，深度挖潜大数据领域市场，加强移动互联网数据实时采集和分析，与公司现有产品融合互补，形成OSS+BSS完整解决方案；把握电信大数据全面应用的契机，定位大数据应用服务，实现大数据创新应用落地，开拓新的盈利模式；结合互联网模式，突破重点市场，形成差异化、延伸化的整体竞争力，继续扩大公司在国内电信行业的市场份额。

非电信行业市场方面：继续完善在非电信行业市场的布局，扩大公司在金融、媒体、保险、工业、环保、政府等领域的市场版图；以在非电信行业市场成功项目为样板，扎实稳步向目标行业渗透，寻求新的业务增长空间。

### 2、完善和升级商业智能产品结构，落实平台化战略思维

公司将紧密结合技术发展趋势和市场动态，推广和升级商业智能应用构建工具、探索式数据分析及应用平台、数据集成和管理工具项目等平台产品，继续投入研发企业数据仓库构建系统项目、全业务营销及维系挽留系统项目，成立产品管理部，协调产品使用与产品研发，加大产品推广力度；引进大数据技术精英团队，自主研发“大数据”平台产品，以平台化的产品思路和专业化的系统优势切入市场，为行业大数据应用搭建通道，提升企业效率的杠杆效应，提高公司在商业智能全产业链的产品竞争力。

### 3、强化内部管理，提高管理效益

2014年，公司将进一步梳理部门组织结构，明确岗位职责权利，落实经营任务的分解和执行，完善绩效考核体系和激励约束机制，激活全体员工的工作热情，以实现部门规模化运营，并在规模化运营过程中实现效益最大化；继续加强预算管理及对子公司的管控，优化完善财务审批流程，严格控制财务风险；持续深化企业文化建设，推进企业文化的有效传播、灌输和认同，促进文化融和，提升公司向心力和执行力；继续严格控制费用开支，通过全面预算管理，并结合IT系统与绩效考核等手段，加强对成本、费用的控制，使成本和费用增长保持在合理水平，确保公司持续盈利能力。

### 4、持续推进外延式发展战略

## 让数据改变工作与生活

2014年，公司将科学谨慎决策，合理把控风险，积极推进外延式发展战略，紧密围绕公司业务和市场布局，积极开展产业链上下游资源整合，通过参股、并购等资本运作方式迅速获取新的产品、技术与市场，形成新的利润增长点，提升公司持续发展能力。

### 三、董事会、监事会对会计师事务所本报告期“非标准审计报告”的说明

不适用。

### 四、董事会关于报告期会计政策、会计估计变更或重要前期差错更正的说明

本公司于2013年3月27日召开的第二届董事会第十八次会议和第二届监事会第十四次会议审议通过了《关于公司会计估计变更的议案》。变更情况如下：

#### (1) 固定资产—房屋及建筑物

时点	固定资产类别	使用年限	残值率%	年折旧率%
本次变更前	房屋及建筑物	25	3	3.88
本次变更后	房屋及建筑物	25—50	3	3.88—1.94

#### (2) 无形资产-使用寿命有限的无形资产

本次变更前：本公司计算机软件著作权以该项权力通常寿命周期和类似资产使用寿命为基础，估计其使用寿命为5年，在5年内采用直线法摊销。

本次变更后：本公司计算机软件著作权以该项权力通常寿命周期和类似资产使用寿命为基础，估计其使用寿命为5-10年，在5-10年内采用直线法摊销。

本公司取得的土地使用权，通常作为无形资产核算，摊销年限为土地使用权剩余使用年限。

根据《企业会计准则》的相关规定，本次变更适用于未来适用法，从2013年1月1日起执行，无需对以前年度的财务数据进行追溯调整，因此对公司以往各年度财务状况和经营成果不会产生影响。

公司原有固定资产不涉及房屋及建筑物使用年限，因此调整不影响原有固定资产的折旧。未来新增房屋及建筑物将根据相关的土地使用权剩余使用年限进行摊销。

无形资产摊销年限自2013年1月1日起变更后，将对新增的计算机软件著作权类无形资产按照实际受益年限在5-10年内进行摊销，对以前年度按照原会计估计摊销的无形资产不进行调整，因此对以前年度财务报表不产生影响。

会计估计变更的内容和原因	审批程序	受影响的报表项目名称	影响金额
1、为公允反映公司财务状况和经营成果，使资产折旧年限与资产使用寿命更加接近，公司依照会计准则等相关会计及税务法规的规定，并结合公司实际情况，公司决定对固定资	公司于2013年3月27日召开第二届董事会第十八次会议和第二届监事会第十	无形资产、管理费用	4,883,541.06



产-房屋及建筑物的预计使用寿命进行变更，房屋及建筑物使用年限由 25 年变更为 25-50 年；2、随着公司通用型工具类软件等无形资产不断增加，为公允反映公司该类无形资产的价值，根据合同性权力或其他法定权力、同行业情况、历史经验、相关专家论证等综合因素，预计该类无形资产为公司带来利益期限均超出现行会计估计中规定的摊销期限。因此公司变更公司通用型工具类软件无形资产的摊销年限，由 5 年变更为 5-10 年。	四次会议审议通过了《关于公司会计估计变更的议案》。		
--	---------------------------	--	--

## 五、公司利润分配及分红派息情况

报告期内利润分配政策特别是现金分红政策的制定、执行或调整情况

适用  不适用

为完善和健全公司科学、持续、稳定的利润分配政策和机制，积极回报股东，公司已按照中国证监会有关要求，制定了明确详细的利润分配政策，本公司 2012 年修订的《公司章程》就现金分红的条件、分红的标准和比例、相关的决策程序和机制等作了详细完整的规定，在决策程序和决策机制上充分维护中小投资者的合法权益。报告期内，公司严格执行了利润分配政策，独立董事和监事会充分履行职责，对利润分配预案发表专项意见，利润分配方案的决策程序符合《公司章程》等相关法律法规的规定。

现金分红政策的专项说明	
是否符合公司章程的规定或股东大会决议的要求：	是
分红标准和比例是否明确和清晰：	是
相关的决策程序和机制是否完备：	是
独立董事是否履职尽责并发挥了应有的作用：	是
中小股东是否有充分表达意见和诉求的机会，其合法权益是否得到了充分保护：	是
现金分红政策进行调整或变更的，条件及程序是否合规、透明：	是

公司报告期利润分配预案及资本公积金转增股本预案与公司章程和分红管理办法等的相关规定一致

是  否  不适用

公司报告期利润分配预案及资本公积金转增股本预案符合公司章程等的相关规定。

本年度利润分配及资本公积金转增股本预案

每 10 股送红股数（股）	0
每 10 股派息数（元）（含税）	0.00
每 10 股转增数（股）	10
分配预案的股本基数（股）	135,720,988
现金分红总额（元）（含税）	0.00
可分配利润（元）	90,236,363.71

让数据改变工作与生活

现金分红占利润分配总额的比例 (%)	0%
现金分红政策:	
其他	
利润分配或资本公积金转增预案的详细情况说明	
2014 年 4 月 23 日, 公司第二届董事会第二十六次会议审议通过了《2013 年度利润分配及资本公积金转增股本预案》, 公司 2013 年度拟不进行现金利润分配, 拟以资本公积金向全体股东每 10 股转增 10 股, 该预案尚需提交公司股东大会审议。	

公司近 3 年 (含报告期) 的利润分配方案及资本公积金转增股本方案情况

2011 年度: 经 2011 年度股东大会决议, 公司于 2012 年 2 月 21 日实施完毕《2011 年度利润分配及资本公积金预案》, 以公司总股本 4,050 万股为基数, 向全体股东每 10 股派发现金红利 2 元 (含税), 现金分红 810 万元 (含税); 同时以资本公积金向全体股东转增股本, 每 10 股转增 10 股, 共计转增 4050 万股, 转增后公司总股本变更为 8100 万股。

2012 年半年度: 2012 年 8 月 13 日, 公司 2012 年第三次临时股东大会审议通过了《2012 年半年度资本公积金转增股本预案》, 以截止 2012 年 6 月 30 日公司总股本 8,100 万股为基数, 向全体股东每 10 股转增 5 股, 共计转增 4,050 万股, 转增后公司总股本增加至 12,150 万股。按照 2012 年第三次临时股东大会决议, 公司于 2012 年 8 月 22 日实施完毕资本公积金转增股本方案。

2012 年度: 2013 年 5 月 13 日, 公司 2012 年度股东大会审议通过了 2012 年度利润分配方案, 即以 2012 年 12 月 31 日公司总股本 12,150 万股为基数, 向全体股东每 10 股派发现金股利 0.5 元人民币 (含税), 合计派发现金股利 6,075,000.00 元人民币 (含税)。公司因实施股权激励计划, 于 2013 年 5 月 14 日完成了股权激励计划涉及首次授予的 245.25 万份股票期权和 246.75 万股限制性股票授予登记, 公司股本由 12,150 万股增加至 12,396.75 万股, 公司在保持本次现金分红总金额人民币 6,075,000.00 元 (含税) 不变的前提下, 按照最新的公司总股本, 摊薄每股派息金额, 调整后的本公司 2012 年年度权益分派方案为: 以公司现有总股本 123,967,500 股为基数, 向全体股东每 10 股派 0.490047 元人民币现金 (含税)。

2013 年度: 2014 年 4 月 23 日, 公司第二届董事会第二十六次会议审议通过了《2013 年度利润分配及资本公积金转增股本预案》, 公司 2013 年度拟不进行现金利润分配, 拟以资本公积金向全体股东每 10 股转增 10 股, 该预案尚需提交公司股东大会审议。

公司近三年现金分红情况表

单位: 元

分红年度	现金分红金额 (含税)	分红年度合并报表中归属于上市公司普通股股东的净利润	占合并报表中归属于上市公司普通股股东的净利润的比率 (%)
2013 年	0.00	90,236,363.71	0%
2012 年	6,075,000.00	70,753,506.20	8.59%
2011 年	8,100,000.00	57,570,579.60	14.07%

公司报告期内盈利且母公司未分配利润为正但未提出现金红利分配预案

适用  不适用

让数据改变工作与生活

报告期内盈利且母公司未分配利润为正但未提出现金红利分配预案的原因	公司未分配利润的用途和使用计划
<p>目前，公司处于快速扩张期，公司业务规模持续扩大，投资金额较大的项目一般实施周期较长，公司在项目实施时需事前垫付各项费用和人员成本，由此对日常营运资金需求尤为迫切；公司 2013 年度实现营业收入较上年度大幅增长，而应收账款也相应大幅增加，大部分应收账款因合同对方内部审批等原因回款较慢，造成公司现金流较为紧张。公司在建研发中心和办公用房项目已进入建设期，项目总投资 2.18 亿元，其中 1.2 亿元使用超募资金，其余 0.98 亿元由公司自筹资金解决，加重了公司流动资金需求压力。公司 2014 年度将继续实施外延式发展战略，开展对外投资和资产并购需要充足的资金保障。考虑到公司现金流紧张局面和近期对流动资金的迫切需求，为了提高财务的稳健性，满足公司流动资金的需求，保障公司日常经营的正常有序，经董事会研究决定：2013 年度拟不进行现金利润分配。</p>	<p>暂时用于补充公司日常运营所需流动资金以及投资建设研发中心和办公用房项目，将减少公司财务费用，提高公司资金使用效率。</p>

## 六、内幕信息知情人管理制度的建立和执行情况

报告期内，按照中国证监会和深圳证券交易所要求，公司制定并严格执行内幕信息知情人管理制度，在公司发布重大事项公告、业绩预告和定期报告等情况下均对未披露信息知情者做登记备案。经核查，本报告期内，公司未发生利用内幕信息进行违规股票交易的行为。

## 七、报告期内接待调研、沟通、采访等活动登记表

接待时间	接待地点	接待方式	接待对象类型	接待对象	谈论的主要内容及提供的资料
2013 年 08 月 09 日	北京市朝阳区望京北路 9 号叶青大厦 D 座 7 楼公司会议室	实地调研	机构	银河证券、东方证券资产管理有限公司、银河证券、英大基金、英大财险、大成基金、海通证券等	公司并购的目标公司业务情况、并购后续的整合计划等。
2013 年 08 月 15 日	北京市朝阳区望京北路 9 号叶青大厦 D 座 7 楼公司会议室	实地调研	机构	东方证券资产管理公司、银河证券、民生证券、光大证券、安信证券、北京德源安资产管理有限责任公司、嘉实基金、广发证券、国泰君安证券、华商证券、国联安基金等	公司市场拓展进展和外延式发展情况，以及公司资产并购相关情况。
2013 年 09 月 11 日	北京市朝阳区望京北路 9 号叶青大厦 D 座 7 楼公司会议	实地调研	机构	益民基金、光大证券、兴业证券、鑫正鹏投资、银华基金、长城证券、西部证券等	公司未来发展计划、市场和业务发展情况。

	室				
2013年11月20日	北京市朝阳区望京北路9号叶青大厦D座7楼公司会议室	实地调研	机构	长城保险、银华基金、国海证券、光大证券、民生证券、东方基金、海通证券、鹏华基金、国泰基金、南方基金、阳光资管、华能贵诚信托等	公司业务、人员情况，以及子公司经营情况等。
2013年12月06日	北京市朝阳区望京北路9号叶青大厦D座7楼公司会议室	实地调研	机构	国金证券、广发基金、益民基金、常春藤资产管理、尚雅投资、海通证券、银华基金、英大基金、国泰君安证券、国投瑞银、上海翔云海投资等	公司并购的科瑞明、北科亿力两家公司的业务情况，公司产品、竞争优势等。
2013年12月26日	北京市朝阳区望京北路9号叶青大厦D座7楼公司会议室	实地调研	机构	前海开源基金、广发基金、新华基金、海富通、国泰君安、远策投资、易方达基金、宝盈基金、方正富邦基金、建信基金、光大证券、广发证券、千合资本等	公司主营业务、竞争优势、市场前景，以及并购后的整合计划等。

## 第五节 重要事项

### 一、重大诉讼仲裁事项

适用  不适用

本年度公司无重大诉讼、仲裁事项。

### 二、上市公司发生控股股东及其关联方非经营性占用资金情况

单位：万元

股东或关联人名称	占用时间	发生原因	期初数	报告期新增占用金额	报告期偿还总金额	期末数	预计偿还方式	预计偿还金额	预计偿还时间(月份)
合计			0	0	0	0	--	0	--
期末合计值占期末净资产的比例(%)									0%

### 三、破产重整相关事项

不适用。

破产重整相关事项临时报告披露网站查询

临时公告名称	临时公告披露日期	临时公告披露索引

### 四、资产交易事项

#### 1、收购资产情况

交易对方或最终控制方	被收购或置入资产	交易价格(万元)	进展情况(注2)	对公司经营的影响(注3)	对公司损益的影响(注4)	该资产为上市公司贡献的净利润占净利润总额的比率(%)	是否为关联交易	与交易对方的关联关系(适用关联交易情形)	披露日期(注5)	披露索引
邢洪海、程树森、贾振丽、霍守锋、李永杰、赵宏博、田佳星、王可、梁洪、武文袈、刘岩	北京北科亿力科技有限公司100%股权和北京科瑞明软件有限公司100%股权	21,000	所涉及的资产产权已全部过户	本次资产收购完成后将进一步提高公司盈利能力,母子公司之间形成良好的协同效益,有利于公司业务	对公司2013年度损益不产生影响	0%	否		2014年01月13日	《关于现金及发行股份购买资产之标的资产过户完成的公告-公告编号2014-003》

				连续性和持续经营能力，不影响公司管理层的稳定性。						(http://www.cninfo.com.cn/finalpage/2014-01-13/63480281.PDF)
--	--	--	--	--------------------------	--	--	--	--	--	--

## 收购资产情况说明

1、2013年8月1日，本公司第二届董事会第二十一次会议审议通过了《关于以现金及发行股份购买北京北科亿力科技有限公司100%股权和北京科瑞明软件有限公司100%股权并募集配套资金的议案》等相关议案。2013年8月19日，本公司召开2013年第二次临时股东大会，审议通过了本次现金及发行股份购买资产并募集配套资金报告书（草案）等相关议案。2013年10月9日，本公司分别召开第二届董事会第二十二次会议，审议通过了《关于调整公司现金及发行股份购买北京北科亿力科技有限公司100%股权和北京科瑞明软件有限公司100%股权并募集配套资金方案的议案》等相关议案。

2、2013年11月1日，本次现金及发行股份购买资产方案获得中国证券监督管理委员会并购重组审核委员会有条件通过。2013年12月9日，本次现金及发行股份购买资产方案获得中国证券监督管理委员会核准。

3、2013年12月27日、2013年12月30日，北科亿力、科瑞明领取换发后的营业执照，北科亿力、科瑞明股东信息已变更为本公司，本次交易工商变更完成。

4、2013年12月31日，东方国信向中国证券登记结算有限责任公司深圳分公司申请办理本次交易的新增股份登记手续，中国证券登记结算有限责任公司深圳分公司于2013年12月31日出具了《股份登记申请受理确认书》和《证券持有人名册》，公司办理完毕新增股份11,753,488股的登记手续，北科亿力、科瑞明成为本公司的全资子公司。

## 2、出售资产情况

交易对方	被出售资产	出售日	交易价格(万元)	本期初起至出售日该资产为上市公司贡献的净利润(万元)	出售对公司的影响(注3)	资产出售为上市公司贡献的净利润占净利润总额的比例(%)	资产出售定价原则	是否为关联交易	与交易对方的关联关系(适用关联交易情形)	所涉及的资产产权是否已全部过户	所涉及的债权债务是否已全部转移	披露日期	披露索引

## 出售资产情况说明

## 3、企业合并情况

不适用。

让数据改变工作与生活

#### 4、自资产重组报告书或收购出售资产公告刊登后，该事项的进展情况及对报告期经营成果与财务状况的影响

2013年8月1日，本公司第二届董事会第二十一次会议审议通过了《关于以现金及发行股份购买北京北科亿力科技有限公司100%股权和北京科瑞明软件有限公司100%股权并募集配套资金的议案》等相关议案。2013年8月2日，公司公告了《现金及发行股份购买资产并募集配套资金报告书（草案）》。2013年12月9日，本次现金及发行股份购买资产方案获得中国证券监督管理委员会核准。2013年12月27日、2013年12月30日，北科亿力、科瑞明分别完成了工商登记变更手续，北科亿力和科瑞明的全部股权均过户至东方国信名下。2013年12月31日，经中国证券登记结算有限责任公司深圳分公司确认，公司办理完毕新增股份11,753,488股的登记手续。2014年1月13日，公司发布关于现金及发行股份购买资产之标的资产过户完成的公告。

### 五、公司股权激励的实施情况及其影响

#### （一）公司股权激励的基本情况

1、公司于2012年12月13日分别召开了第二届董事会第十四次会议和第二届监事会第十一次会议，审议通过了《北京东方国信科技股份有限公司股票期权与限制性股票激励计划（草案）》及其摘要，公司独立董事对此发表了独立意见。其后公司向中国证监会上报了申请备案材料。

2、根据中国证监会的反馈意见，公司对《北京东方国信科技股份有限公司股票期权与限制性股票激励计划（草案）》进行了修订，并于2013年2月6日召开第二届董事会第十六次会议和第二届监事会第十二次会议，审议通过了《北京东方国信科技股份有限公司股票期权与限制性股票激励计划（草案修订稿）》及其摘要，公司独立董事对激励计划发表了独立意见。

3、公司股权激励计划经中国证监会备案无异议后，公司于2013年2月25日召开2013年第一次临时股东大会审议通过了《北京东方国信科技股份有限公司股票期权与限制性股票激励计划（修订稿）》及摘要，本次股权激励计划拟向激励对象授予权益总计542.00万份，涉及的标的股票种类为人民币A股普通股，其中首次授予权益492.00万份，预留50万份。

4、公司于2013年3月18日分别召开第二届董事会第十七次会议和第二届监事会第十三次会议，审议通过了《关于公司股票期权与限制性股票激励计划首次授予有关事项的议案》，确定以2013年3月18日作为本次股权激励计划股票期权和限制性股票的首次授予日，向150名激励对象授予245.25万份股票期权和246.75万股限制性股票。

5、公司于2013年12月3日分别召开第二届董事会第二十四次会议和第二届监事会第十八次会议，审议通过了《关于已授予的部分股票期权作废及部分限制性股票回购并注销的议案》。公司独立董事并对此发表了独立意见。

6、公司于2014年4月8日分别召开第二届董事会第二十五次会议和第二届监事会第十九次会议，审议通过了《关于已授予的部分股票期权作废及部分限制性股票回购并注销的议案》，同意将原激励对象钟山已获授但尚未行权的10,000份股票期权作废，并将其持有但尚未解锁的10,000股限制性股票进行回购注销，同意将已公告但尚未办理注销手续的原激励对象张永军、周剑、刘爽、高翔持有的尚未行权的共计57,500份股权激励以及尚未解锁的共计57,500股限制性股票一并办理注

销手续，限制性股票回购价格为 5.42 元/股。公司本次作废已不符合激励条件的激励对象持有的尚未行权的股票期权共计 67,500 份，回购注销已不符合激励条件的激励对象所持有但尚未解锁的限制性股票共计 67,500 股。

## （二）截至本报告日股权激励计划实施进展

公司已完成股权激励计划涉及首次授予相关股票期权和限制性股票的授予登记工作，尚未行权和解锁。

## （三）实施股权激励计划对公司本报告期及以后年度财务状况和经营成果的影响

根据《企业会计准则第 11 号——股份支付》和《企业会计准则第 22 号——金融工具确认和计量》中关于公允价值确定的相关规定，企业需要选择适当的估值模型对股票期权与限制性股票的公允价值进行计算。公司本次激励计划股票期权与限制性股票的授予对公司相关年度的财务状况和经营成果将产生一定的影响。董事会已确定激励计划的首次授予日为 2013 年 3 月 18 日，根据授予日股票期权与限制性股票的公允价值总额分别确认股票期权与限制性股票激励成本。

本报告期，经北京兴华会计师事务所有限责任公司审计，根据本公司 2013 年 4 月开始执行的股票激励计划，本公司在等待期内的每个资产负债表日，以对可行权股票数量的最佳估算为基础，按照单位限制性股票的激励成本，将当年取得的服务计入相关费用和资本公积，公司本期计提的股权激励成本为人民币 449.38 万元。

股权激励事项临时公告披露索引如下：

临时公告名称	临时公告披露日期	临时公告披露索引
第二届董事会第十四次会议决议公告	2012年12月14日	<a href="http://www.cninfo.com.cn/finalpage/2012-12-14/61907580.PDF">http://www.cninfo.com.cn/finalpage/2012-12-14/61907580.PDF</a>
独立董事关于公司股票期权与限制性股票激励计划（草案）的独立意见	2012年12月14日	<a href="http://www.cninfo.com.cn/finalpage/2012-12-14/61907582.PDF">http://www.cninfo.com.cn/finalpage/2012-12-14/61907582.PDF</a>
第二届监事会第十一次会议决议公告	2012年12月14日	<a href="http://www.cninfo.com.cn/finalpage/2012-12-14/61907581.PDF">http://www.cninfo.com.cn/finalpage/2012-12-14/61907581.PDF</a>
股票期权与限制性股票激励计划（草案）	2012年12月14日	<a href="http://www.cninfo.com.cn/finalpage/2012-12-14/61907578.PDF">http://www.cninfo.com.cn/finalpage/2012-12-14/61907578.PDF</a>
股权激励对象名单	2012年12月14日	<a href="http://www.cninfo.com.cn/finalpage/2012-12-14/61907584.PDF">http://www.cninfo.com.cn/finalpage/2012-12-14/61907584.PDF</a>
股票期权与限制性股票激励计划实施考核管理办法	2012年12月14日	<a href="http://www.cninfo.com.cn/finalpage/2012-12-14/61907583.PDF">http://www.cninfo.com.cn/finalpage/2012-12-14/61907583.PDF</a>
股票期权与限制性股票激励计划（草案）摘要	2012年12月14日	<a href="http://www.cninfo.com.cn/finalpage/2012-12-14/61907579.PDF">http://www.cninfo.com.cn/finalpage/2012-12-14/61907579.PDF</a>
上海荣正投资咨询有限公司关于股票期权与限制性股票激励计划（草案）之独立财务顾问报告	2012年12月14日	<a href="http://www.cninfo.com.cn/finalpage/2012-12-14/61907585.PDF">http://www.cninfo.com.cn/finalpage/2012-12-14/61907585.PDF</a>
关于股票期权与限制性股票激励计划（草案）获得中国证监会备案无异议的公告	2013年02月05日	<a href="http://www.cninfo.com.cn/finalpage/2013-02-05/62108905.PDF">http://www.cninfo.com.cn/finalpage/2013-02-05/62108905.PDF</a>



关于召开2013年第一次临时股东大会的通知	2013年02月07日	<a href="http://www.cninfo.com.cn/finalpage/2013-02-07/62120319.PDF">http://www.cninfo.com.cn/finalpage/2013-02-07/62120319.PDF</a>
独立董事公开征集委托投票权报告书	2013年02月07日	<a href="http://www.cninfo.com.cn/finalpage/2013-02-07/62120320.PDF">http://www.cninfo.com.cn/finalpage/2013-02-07/62120320.PDF</a>
股票期权与限制性股票激励计划(草案修订稿)	2013年02月07日	<a href="http://www.cninfo.com.cn/finalpage/2013-02-07/62120312.PDF">http://www.cninfo.com.cn/finalpage/2013-02-07/62120312.PDF</a>
独立董事关于公司股票期权与限制性股票激励计划(草案修订稿)的独立意见	2013年02月07日	<a href="http://www.cninfo.com.cn/finalpage/2013-02-07/62120317.PDF">http://www.cninfo.com.cn/finalpage/2013-02-07/62120317.PDF</a>
北京金诚同达律师事务所关于公司股票期权与限制性股票激励计划(草案修订稿)的法律意见书	2013年02月07日	<a href="http://www.cninfo.com.cn/finalpage/2013-02-07/62120318.PDF">http://www.cninfo.com.cn/finalpage/2013-02-07/62120318.PDF</a>
股票期权与限制性股票激励计划激励对象名单	2013年02月07日	<a href="http://www.cninfo.com.cn/finalpage/2013-02-07/62120314.PDF">http://www.cninfo.com.cn/finalpage/2013-02-07/62120314.PDF</a>
第二届董事会第十六次会议决议公告	2013年02月07日	<a href="http://www.cninfo.com.cn/finalpage/2013-02-07/62120315.PDF">http://www.cninfo.com.cn/finalpage/2013-02-07/62120315.PDF</a>
第二届监事会第十二次会议决议公告	2013年02月07日	<a href="http://www.cninfo.com.cn/finalpage/2013-02-07/62120316.PDF">http://www.cninfo.com.cn/finalpage/2013-02-07/62120316.PDF</a>
股票期权与限制性股票激励计划实施考核管理办法(修订稿)	2013年02月07日	<a href="http://www.cninfo.com.cn/finalpage/2013-02-07/62120311.PDF">http://www.cninfo.com.cn/finalpage/2013-02-07/62120311.PDF</a>
上海荣正投资咨询有限公司关于公司股票期权与限制性股票激励计划(草案修订稿)之独立财务顾问报告	2013年02月07日	<a href="http://www.cninfo.com.cn/finalpage/2013-02-07/62120310.PDF">http://www.cninfo.com.cn/finalpage/2013-02-07/62120310.PDF</a>
股票期权与限制性股票激励计划(草案修订稿)摘要	2013年02月07日	<a href="http://www.cninfo.com.cn/finalpage/2013-02-07/62120313.PDF">http://www.cninfo.com.cn/finalpage/2013-02-07/62120313.PDF</a>
2013年第一次临时股东大会的法律意见书	2013年02月26日	<a href="http://www.cninfo.com.cn/finalpage/2013-02-26/62151488.PDF">http://www.cninfo.com.cn/finalpage/2013-02-26/62151488.PDF</a>
2013年第一次临时股东大会决议公告	2013年02月26日	<a href="http://www.cninfo.com.cn/finalpage/2013-02-26/62151487.PDF">http://www.cninfo.com.cn/finalpage/2013-02-26/62151487.PDF</a>
关于股票期权与限制性股票激励计划首次授予有关事项的公告	2013年03月20日	<a href="http://www.cninfo.com.cn/finalpage/2013-03-20/62231473.PDF">http://www.cninfo.com.cn/finalpage/2013-03-20/62231473.PDF</a>
北京金诚同达律师事务所关于公司股票期权与限制性股票激励计划所涉股票期权及限制性股票首次授予的法律意见书	2013年03月20日	<a href="http://www.cninfo.com.cn/finalpage/2013-03-20/62231475.PDF">http://www.cninfo.com.cn/finalpage/2013-03-20/62231475.PDF</a>
独立董事关于股票期权与限制性股票激励计划首次授予相关事项的独立意见	2013年03月20日	<a href="http://www.cninfo.com.cn/finalpage/2013-03-20/62231474.PDF">http://www.cninfo.com.cn/finalpage/2013-03-20/62231474.PDF</a>
第二届董事会第十七次会议决议公告	2013年03月20日	<a href="http://www.cninfo.com.cn/finalpage/2013-03-20/62231471.PDF">http://www.cninfo.com.cn/finalpage/2013-03-20/62231471.PDF</a>
第二届监事会第十三次会议决议公告	2013年03月20日	<a href="http://www.cninfo.com.cn/finalpage/2013-03-20/62231472.PDF">http://www.cninfo.com.cn/finalpage/2013-03-20/62231472.PDF</a>

		03-20/62231472.PDF
关于股票期权与限制性股票首次授予登记完成公告	2013年5月11日	<a href="http://www.cninfo.com.cn/finalpage/2013-05-11/62480142.PDF">http://www.cninfo.com.cn/finalpage/2013-05-11/62480142.PDF</a>
第二届董事会第二十四次会议决议公告	2013年12月05日	<a href="http://www.cninfo.com.cn/finalpage/2013-12-05/63341712.PDF">http://www.cninfo.com.cn/finalpage/2013-12-05/63341712.PDF</a>
第二届监事会第十八次会议决议公告	2013年12月05日	<a href="http://www.cninfo.com.cn/finalpage/2013-12-05/63341713.PDF">http://www.cninfo.com.cn/finalpage/2013-12-05/63341713.PDF</a>
关于调整股票期权行权价格的公告	2013年12月05日	<a href="http://www.cninfo.com.cn/finalpage/2013-12-05/63342685.PDF">http://www.cninfo.com.cn/finalpage/2013-12-05/63342685.PDF</a>
关于作废已离职激励对象已获授未行权的股票期权及回购注销其所持未解锁的限制性股票的公告	2013年12月05日	<a href="http://www.cninfo.com.cn/finalpage/2013-12-05/63341714.PDF">http://www.cninfo.com.cn/finalpage/2013-12-05/63341714.PDF</a>
北京金诚同达律师事务所关于公司股票期权与限制性股票激励计划调整事项的法律意见书	2013年12月05日	<a href="http://www.cninfo.com.cn/finalpage/2013-12-05/63341716.PDF">http://www.cninfo.com.cn/finalpage/2013-12-05/63341716.PDF</a>
第二届董事会第二十五次会议决议公告	2014年04月10日	<a href="http://www.cninfo.com.cn/finalpage/2014-04-10/63817646.PDF">http://www.cninfo.com.cn/finalpage/2014-04-10/63817646.PDF</a>
第二届监事会第十九次会议决议公告	2014年04月10日	<a href="http://www.cninfo.com.cn/finalpage/2014-04-10/63817647.PDF">http://www.cninfo.com.cn/finalpage/2014-04-10/63817647.PDF</a>
关于作废已离职激励对象已获授未行权的股票期权及回购注销其所持未解锁的限制性股票的公告	2014年04月10日	<a href="http://www.cninfo.com.cn/finalpage/2014-04-10/63817652.PDF">http://www.cninfo.com.cn/finalpage/2014-04-10/63817652.PDF</a>
北京金诚同达律师事务所关于公司股票期权与限制性股票激励计划调整事项的法律意见书（二）	2014年04月10日	<a href="http://www.cninfo.com.cn/finalpage/2014-04-10/63817651.PDF">http://www.cninfo.com.cn/finalpage/2014-04-10/63817651.PDF</a>

## 六、重大关联交易

### 1、与日常经营相关的关联交易

关联交易方	关联关系	关联交易类型	关联交易内容	关联交易定价原则	关联交易价格	关联交易金额（万元）	占同类交易金额的比例（%）	关联交易结算方式	可获得的可同类交易市价	披露日期	披露索引
合计				--	--	0	--	--	--	--	--

报告期内公司向关联方销售（采购）产品和提供（接受）劳务的情况

关联方	向关联方销售产品和提供劳务		向关联方采购产品和接受劳务	
	交易金额（万元）	占同类交易金额的比例（%）	交易金额（万元）	占同类交易金额的比例（%）
合计	0	0%	0	0%

让数据改变工作与生活

其中：报告期内公司向控股股东及其子公司销售产品或提供劳务的关联交易金额万元。

## 2、资产收购、出售发生的关联交易

关联方	关联关系	关联交易类型	关联交易内容	关联交易定价原则	转让资产的账面价值(万元)	转让资产的评估价值(万元)	市场公允价值(万元)	转让价格(万元)	关联交易结算方式	交易损益(万元)	披露日期	披露索引
-----	------	--------	--------	----------	---------------	---------------	------------	----------	----------	----------	------	------

## 3、共同对外投资的重大关联交易

共同投资方	关联关系	被投资企业的名称	被投资企业的主营业务	被投资企业的注册资本	被投资企业的总资产(万元)	被投资企业的净资产(万元)	被投资企业的净利润(万元)	被投资企业的重大在建项目的进展情况
-------	------	----------	------------	------------	---------------	---------------	---------------	-------------------

共同对外投资的重大关联交易情况说明

## 4、关联债权债务往来

是否存在非经营性关联债权债务往来

是  否

关联方	关联关系	债权债务类型	形成原因	是否存在非经营性资金占用	期初余额(万元)	本期发生额(万元)	期末余额(万元)
-----	------	--------	------	--------------	----------	-----------	----------

## 5、其他重大关联交易

无。

重大关联交易临时报告披露网站相关查询

临时公告名称	临时公告披露日期	临时公告披露网站名称
--------	----------	------------

## 七、重大合同及其履行情况

### 1、托管、承包、租赁事项情况

#### (1) 托管情况

托管情况说明

无。

为公司带来的损益达到公司报告期利润总额 10% 以上的项目

适用  不适用

让数据改变工作与生活

## (2) 承包情况

承包情况说明

无。

为公司带来的损益达到公司报告期利润总额 10%以上的项目

适用  不适用

## (3) 租赁情况

租赁情况说明

无。

为公司带来的损益达到公司报告期利润总额 10%以上的项目

适用  不适用

## 2、担保情况

单位：万元

公司对外担保情况（不包括对子公司的担保）								
担保对象名称	担保额度 相关公告 披露日期	担保额度	实际发生日期 （协议签署 日）	实际担保金额	担保类型	担保期	是否履行 完毕	是否为关 联方担保
北京千禾颐养家苑 养老服务有限责任 公司	2013 年 07 月 24 日	500	2013 年 09 月 09 日	500	连带责任保 证	一年	否	是
报告期内审批的对外担保额度 合计（A1）			500	报告期内对外担保实际发生 额合计（A2）				500
报告期末已审批的对外担保额 度合计（A3）			500	报告期末实际对外担保余额 合计（A4）				500
公司对子公司的担保情况								
担保对象名称	担保额度 相关公告 披露日期	担保额度	实际发生日期 （协议签署 日）	实际担保金额	担保类型	担保期	是否履行 完毕	是否为关 联方担保
报告期内审批对子公司担保额 度合计（B1）			0	报告期内对子公司担保实际 发生额合计（B2）				0
报告期末已审批的对子公司担 保额度合计（B3）			0	报告期末对子公司实际担保 余额合计（B4）				0
公司担保总额（即前两大项的合计）								
报告期内审批担保额度合计 （A1+B1）			500	报告期内担保实际发生额合 计（A2+B2）				500
报告期末已审批的担保额度合			500	报告期末实际担保余额合计				500

让数据改变工作与生活

计 (A3+B3)	(A4+B4)	
实际担保总额 (即 A4+B4) 占公司净资产的比例 (%)		0.49%
其中:		
为股东、实际控制人及其关联方提供担保的金额 (C)		0
直接或间接为资产负债率超过 70% 的被担保对象提供的债务担保金额 (D)		0
担保总额超过净资产 50% 部分的金额 (E)		0
上述三项担保金额合计 (C+D+E)		0
未到期担保可能承担连带清偿责任说明 (如有)	公司为北京千禾颐养家苑养老服务有限责任公司申请 500 万元银行借款提供连带责任担保, 同时北京千禾颐养家苑养老服务有限责任公司为本公司提供反担保, 如千禾颐养家苑养老服务有限责任公司不能如期偿还借款, 公司需承担连带清偿责任。	

采用复合方式担保的具体情况说明

### 3、委托理财、衍生品投资和委托贷款情况

#### (1) 委托理财情况

单位: 万元

受托人名称	关联关系	是否关联交易	产品类型	委托理财金额	起始日期	终止日期	报酬确定方式	本期实际收回本金金额	是否经过规定程序	计提减值准备金额 (如有)	预计收益	报告期实际损益金额
合计				0	--	--	--	0	--	0	0	0
委托理财资金来源				无								
逾期未收回的本金和收益累计金额				0								
审议委托理财的董事会决议披露日期 (如有)												
审议委托理财的股东大会决议披露日期 (如有)												

#### (2) 衍生品投资情况

单位: 万元

衍生品投资操作方名称	关联关系	是否关联交易	衍生品投资类型	衍生品投资初始投资金额	起始日期	终止日期	期初投资金额	计提减值准备金额 (如有)	期末投资金额	期末投资金额占公司报告期末净资产比例 (%)	报告期实际损益金额

合计	0	--	--	0	0	0	0%	0
衍生品投资资金来源	无							
审议衍生品投资的董事会决议披露日期 (如有)								
审议衍生品投资的股东大会决议披露日期 (如有)								

### (3) 委托贷款情况

单位：万元

贷款对象	是否关联方	贷款金额	贷款利率	担保人或抵押物	贷款对象资金用途
合计	--	0	--	--	--
审议委托贷款的董事会决议披露日期 (如有)					
审议委托贷款的股东大会决议披露日期 (如有)					

## 4、其他重大合同

无。

## 八、承诺事项履行情况

### 1、公司或持股 5%以上股东在报告期内发生或以前期间发生但持续到报告期内的承诺事项

承诺事项	承诺方	承诺内容	承诺时间	承诺期限	履行情况
股权激励承诺	本公司	公司承诺不为激励对象依股票期权与限制性股票激励计划提供贷款以及其他任何形式的财务资助，包括为其贷款提供担保。	2012 年 12 月 13 日	股权激励计划实施期间	正在履行
收购报告书或权益变动报告书中所作承诺					
资产重组时所作承诺	邢洪海、程树森、贾振丽、霍守锋、李永杰、赵宏博、田佳星、王可	邢洪海、程树森、贾振丽、霍守锋、李永杰、赵宏博、田佳星、王可于本次交易中获得的合计 4,764,925 股股份 (根据其持续拥有北科亿力公司权益的时间超过 12 个月的部分进行确定) 自本次发行结束之日起十二个月内不转让；邢洪海、程树森、贾振丽、霍守锋、李永杰、赵宏博、田佳星、王可于本次交易中获得的合计 4,764,931 股股份 (根据其持续拥有北科亿力公司权益的时间不足 12 个月的部分进行确定) 自本次发行结束之日起三十六个月内不转让。	2013 年 10 月 09 日	36 个月	正在履行
	梁洪、武文玺、	梁洪于本次交易中获得的 2,001,270 股股份 (根	2013 年 10 月	36 个月	正在履行

让数据改变工作与生活

	刘岩	据其持续拥有科瑞明公司权益的时间超过 12 个月的部分进行确定)自本次发行结束之日起十二个月内不转让;梁洪于本次交易中获得的 66,709 股股份(根据其持续拥有科瑞明公司权益的时间不足 12 个月的部分进行确定)自本次发行结束之日起三十六个月内不转让。武文袿、刘岩于本次交易中获得的股份自本次发行结束之日起三十六个月内不转让。	09 日		
	邢洪海、程树森、贾振丽、霍守锋、李永杰、赵宏博、田佳星、王可	邢洪海、程树森、贾振丽、霍守锋、李永杰、赵宏博、田佳星、王可承诺:北科亿力公司 2013 年、2014 年、2015 年经审计的扣除非经常性损益的净利润分别不低于人民币 1,500 万元、1,800 万元、2,200 万元。以上净利润为归属于母公司股东的扣除非经常性损益的净利润。东方国信、邢洪海、程树森、贾振丽、霍守锋、李永杰、赵宏博、田佳星、王可确认本次发行股份购买资产完成后,北科亿力公司如未实现上述承诺净利润,则邢洪海、程树森、贾振丽、霍守锋、李永杰、赵宏博、田佳星、王可应按照《发行股份购买资产协议》及其补充协议和《盈利预测补偿协议》及其补充协议的约定对东方国信予以补偿。	2013 年 08 月 01 日	36 个月	正在履行
	梁洪、武文袿、刘岩	梁洪、武文袿、刘岩承诺:科瑞明公司 2013 年、2014 年、2015 年经审计的扣除非经常性损益的净利润分别不低于人民币 600 万元、800 万元、1,000 万元。以上净利润为归属于母公司股东的扣除非经常性损益的净利润。东方国信、科瑞明全体股东确认本次现金及发行股份购买资产完成后,科瑞明公司如未实现上述承诺净利润,则梁洪、武文袿、刘岩应按照《发行股份购买资产协议》及其补充协议和《盈利预测补偿协议》及其补充协议的约定对东方国信予以补偿。	2013 年 08 月 01 日	36 个月	正在履行
	邢洪海、程树森、贾振丽、霍守锋、李永杰、赵宏博、田佳星、王可、梁洪、武文袿、刘岩	邢洪海、程树森、贾振丽、霍守锋、李永杰、赵宏博、田佳星、王可、梁洪、武文袿、刘岩已签署《避免同业竞争的承诺函》,承诺:“本人及本人的关联方不拥有、管理、控制、投资、从事其他任何与东方国信、北科亿力公司相同或相近的业务或项目,亦不参与拥有、管理、控制、投资其他任何与东方国信、北科亿力公司相同或相近的业务或项目,亦不谋求通过与其他任何第三人合资、合作、联营或采取租赁经营、承包经营、委托管理等方式直接或间接从事与东方国信、北科亿力公司构成竞争的业务。本	2013 年 08 月 01 日	长期	正在履行

		人及本人的关联方若违反上述承诺的，将立即停止与东方国信、北科亿力公司构成竞争之业务，并采取必要措施予以纠正补救；同时对因本人及本人的关联方未履行本承诺函所作的承诺而给东方国信、北科亿力公司造成一切损失和后果承担赔偿责任。”			
	邢洪海、霍守峰、田佳星、李永杰、赵宏博、孙争、季文、王守生、石宇航、解宁强、吴建	科亿力部分股东及核心人员邢洪海、霍守峰、田佳星、李永杰、赵宏博、孙争、季文、王守生、石宇航、解宁强、吴建已签署了关于工作年限与竞业禁止事项的承诺函，在承诺函中约定：“（1）在北科亿力任职期间，及不论因何种原因（法律框架内）从北科亿力离职后 2 年内，不拥有、管理、控制、投资、从事其他任何与北科亿力及东方国信从事业务相同或相近的任何业务或项目，亦不参与拥有、管理、控制、投资其他任何与北科亿力及东方国信从事业务相同或相近的任何业务或项目，亦不谋求通过与任何第三人合资、合作、联营或采取租赁经营、承包经营、委托管理等方式直接或间接从事与北科亿力及东方国信构成竞争的业务。”“（2）作为北科亿力员工期间及不论因何种原因（法律框架内）从北科亿力离职后 2 年内，若违反上述承诺的，将立即停止与北科亿力及东方国信构成竞争之业务，并采取必要措施予以纠正补救；同时对因本人未履行本承诺函所作的承诺而给北科亿力及东方国信造成一切损失和后果承担赔偿责任。”“（3）承诺自北科亿力股权交割日起将与公司签订不短于 5 年的劳动合同，承诺将在公司任职至少 5 年。”	2013 年 08 月 01 日	长期	正在履行
	梁洪、武文袞、刘岩	梁洪、武文袞、刘岩已签署《避免同业竞争的承诺函》，承诺：“本人及本人的关联方不拥有、管理、控制、投资、从事其他任何与东方国信、科瑞明公司相同或相近的业务或项目，亦不参与拥有、管理、控制、投资其他任何与东方国信、科瑞明公司相同或相近的业务或项目，亦不谋求通过与任何第三人合资、合作、联营或采取租赁经营、承包经营、委托管理等方式直接或间接从事与东方国信、科瑞明公司构成竞争的业务。本人及本人的关联方若违反上述承诺的，将立即停止与东方国信、科瑞明公司构成竞争之业务，并采取必要措施予以纠正补救；同时对因本人及本人的关联方未履行本承诺函所作的承诺而给东方国信、科瑞明公司造成一	2013 年 08 月 01 日	长期	正在履行



		切损失和后果承担赔偿责任。”			
	梁洪、武文袿、刘岩、王艳梅、赵祖龙、李永刚	科瑞明原股东及核心人员梁洪、武文袿、刘岩、王艳梅、赵祖龙、李永刚已签署了关于工作年限与竞业禁止事项的承诺函，在承诺函中约定：“（1）在科瑞明任职期间，及不论因何种原因（法律框架内）从科瑞明离职后 2 年内，不拥有、管理、控制、投资、从事其他任何与科瑞明及东方国信从事业务相同或相近的任何业务或项目，亦不参与拥有、管理、控制、投资其他任何与科瑞明及东方国信从事业务相同或相近的任何业务或项目，亦不谋求通过与任何第三人合资、合作、联营或采取租赁经营、承包经营、委托管理等方式直接或间接从事与科瑞明及东方国信构成竞争的业务。”“（2）作为科瑞明员工期间及不论因何种原因（法律框架内）从科瑞明离职后 2 年内，若违反上述承诺的，将立即停止与科瑞明及东方国信构成竞争之业务，并采取必要措施予以纠正补救；同时对因本人未履行本承诺函所作的承诺而给科瑞明及东方国信造成一切损失和后果承担赔偿责任。”“（3）承诺自科瑞明股权交割日起将与公司签订不短于 5 年的劳动合同，承诺将在公司任职至少 5 年。”	2013 年 08 月 01 日	长期	正在履行
	邢洪海、程树森、贾振丽、霍守锋、李永杰、赵宏博、田佳星、王可、梁洪、武文袿、刘岩	邢洪海、程树森、贾振丽、霍守锋、李永杰、赵宏博、田佳星、王可、梁洪、武文袿、刘岩签署了《关于规范关联交易的承诺函》，承诺：“1、本人将按照《中华人民共和国公司法》等法律法规以及东方国信公司章程的有关规定行使股东权利；在股东大会对涉及本人的关联交易进行表决时，履行回避表决的义务。2、本人及本人的关联方将杜绝一切非法占用东方国信的资金、资产的行为，在任何情况下，不要求东方国信向本人及本人投资或控制的其他企业提供任何形式的担保。3、本人及本人的关联方将尽可能地避免和减少与东方国信的关联交易；对无法避免或者有合理原因而发生的关联交易，将遵循市场公正、公平、公开的原则，并依法签订协议，履行合法程序，按照东方国信公司章程、有关法律法规和《深圳证券交易所创业板股票上市规则》等有关规定履行信息披露义务和办理有关报批程序，保证不通过关联交易损害东方国信及其他股东的合法权益。4、如因本人及本人的关联方未履行本承诺函所作的承诺而给东方国信造成一切损失和后果承	2013 年 08 月 01 日	长期	正在履行

		担赔偿责任。”			
	邢洪海、程树森、贾振丽、霍守锋、李永杰、赵宏博、田佳星、王可就北科亿力公司名称变更相关问题承诺如下：“在本次交易完成，北科亿力成为东方国信子公司后，如因教育部相关要求而导致北科亿力公司被主管工商行政管理部门要求更改其公司名称，且相关更改对北科亿力公司及东方国信的生产经营构成重大不利影响并造成经济损失的，北科亿力全体股东将对该等经济损失进行补偿。”	2013年10月09日	长期	正在履行	
	邢洪海、程树森、贾振丽、霍守锋、李永杰、赵宏博、田佳星、王可、梁洪、武文袿、刘岩签署了《关于保持上市公司独立性的承诺函》，承诺：“为保障东方国信的独立性，本人承诺，在东方国信本次现金及发行股份购买资产的交易完成后，本人及本人的关联方将在业务、资产、财务、人员、机构等方面继续保持与东方国信的相互独立，保证东方国信具有完整的业务体系和直接面向市场独立经营的能力；并保证不影响东方国信的股东大会、董事会、独立董事、监事会、总经理等依照法律、法规和公司章程独立行使职权。”	2013年08月01日	长期	正在履行	
首次公开发行或再融资时所作承诺	管连平、霍卫平	<p>（一）避免同业竞争承诺：公司控股股东和实际控制人管连平和霍卫平承诺：（1）本人、本人控股和参股的公司以及本人实际控制的公司（“附属公司”）目前并没有直接或间接地从事任何与股份公司以及股份公司的控股子公司实际从事的业务存在竞争的任何业务活动。（2）本人及附属公司在今后的任何时间不会直接或间接地以任何方式（包括但不限于自营、合资或联营）参与或进行与股份公司以及股份公司的控股子公司实际从事的业务存在直接或间接竞争的任何业务活动。凡本人及附属公司有任何商业机会可从事、参与或入股任何可能会与股份公司以及股份公司的控股子公司生产经营构成竞争的业务，本人及附属公司会将上述商业机会让予股份公司或者股份公司的控股子公司。</p> <p>（3）本人将充分尊重股份公司的独立法人地位，严格遵守股份公司的公司章程，保证股份公司独立经营、自主决策。本人将严格按照公司法以及股份公司的公司章程规定，促使经本人提名的股份公司董事依法履行其应尽的诚信和勤勉责任。（4）本人将善意履行作为股份公</p>	2010年03月12日	长期	正在履行

		<p>司的股东和实际控制人的义务，不利用该股东地位，就股份公司与本人或附属公司相关的任何关联交易采取任何不利于股份公司的行动，或故意促使股份公司的股东大会或董事会作出侵犯股份公司其他股东合法权益的决议。如果股份公司必须与本人或附属公司发生任何关联交易，则本人承诺将促使上述交易按照公平合理的和正常商业交易条件进行。本人及附属公司将不会要求或接受股份公司给予比任何一项市场公平交易中第三者更优惠的条件。(5) 本人及附属公司将严格和善意地履行与股份公司签订的各种关联交易协议。本人承诺将不会向股份公司谋求任何超出上述协议规定以外的利益或收益。(6) 如果本人违反上述声明、保证与承诺，本人同意给予股份公司赔偿。(7) 本声明、承诺与保证将持续有效，直至本人不再为持有股份公司的 5% 以上股份的股东或股份公司的实际控制人的地位为止。(8) 本声明、承诺与保证可被视为对股份公司及其他股东共同和分别作出的声明、承诺和保证。(9) 截至本承诺函出具之日，除投资东方国信并通过仁邦翰威和仁邦时代持有东方国信股份之外，本人不存在其他直接或间接对外投资行为。但是本人在此确认，上述承诺将适用于本人在未来控制(包括直接控制和间接控制)的除股份公司及其控股子公司以外的其他子企业。(二) 股份锁定承诺公司共同实际控制人管连平和霍卫平承诺：自公司股票上市之日起三十六个月内，不转让或者委托他人管理其直接或者间接持有的公司公开发行股票前已发行的股份，也不由公司回购其直接或者间接持有的公司公开发行股票已持有的股份。除前述锁定期外，本人在公司任职期间每年转让的股份不超过所持有公司股份总数的百分之二十五；离职后半年内，不转让所持有的公司股份。</p>			
	管连平、霍卫平	<p>公司控股股东和共同实际控制人管连平和霍卫平先生分别出具了《减少和规范关联交易承诺函》，承诺：“截至本承诺函出具日，本人与股份公司之间不存在关联交易；本人将尽量避免与股份公司之间产生关联交易事项，对于不可避免发生的关联业务往来或交易，将在平等、自愿的基础上，按照公平、公允和等价有偿的原则进行，交易价格将按照市场公认的合理价格确定。本人将严格遵守股份公司章程中关于</p>	2010 年 03 月 12 日	长期	正在履行

		关联交易事项的回避规定，所涉及的关联交易均将按照股份公司关联交易决策程序进行，并将履行合法程序，及时对关联交易事项进行信息披露。本人保证不会利用关联交易转移股份公司利润，不会通过影响股份公司的经营决策来损害股份公司及其他股东的合法权益。保证未来不以任何形式占用公司资金。”			
	管连平、霍卫平	公司的控股股东和共同实际控制人管连平、霍卫平出具《承诺函》：“如果对于报告期内公司员工社会保险需要补缴的，本人将为公司承担补缴产生的所有费用（包括但不限于补缴义务、罚款、滞纳金等）”。“如果对于报告期内公司员工住房公积金需要补缴的，本人将为公司承担补缴产生的所有费用（包括但不限于补缴义务、罚款、滞纳金等）”	2010年01月11日	长期	正在履行
	仁邦翰威、仁邦时代	公司股东仁邦翰威和仁邦时代承诺：自公司股票上市之日起三十六个月内，不转让或者委托他人管理其直接或者间接持有的公司公开发行股票前已发行的股份，也不由公司回购其直接或者间接持有的公司公开发行股票前已发行的股份。	2010年03月12日	自股票上市之日起三十六个月	正在履行
	管连平、霍卫平、金正皓、胡淑瑜、朱军峰、王红庆、陈桂霞、彭岩、冯志宏、赵光宇	公司董事管连平、霍卫平、金正皓，监事胡淑瑜、朱军峰和高级管理人员王红庆、陈桂霞分别作出承诺：“自东方国信股票上市之日起三十六个月内，不转让或者委托他人管理本人所持有的仁邦翰威的股权；在前述限售期满后，本人在仁邦翰威间接持有的东方国信的股份在本人任职期间每年转让的比例不超过所持股份总数的百分之二十五，在离职后半年内不进行转让，在申报离任六个月后的十二个月内通过证券交易所挂牌交易出售间接持有的东方国信股票数量占所持东方国信股票总数的比例不超过百分之五十。公司董事管连平、霍卫平，监事彭岩、冯志宏和高级管理人员赵光宇分别作出承诺：“自东方国信股票上市之日起三十六个月内，不转让或者委托他人管理本人所持有的仁邦时代的股权；在前述限售期满后，本人在仁邦时代间接持有的东方国信的股份在本人任职期间每年转让的比例不超过所持股份总数的百分之二十五，在离职后半年内不进行转让，在申报离任六个月后的十二个月内通过证券交易所挂牌交易出售间接持有的东方国信股票数量占所持东方国信股票总数的比例不超过百分之	2010年03月12日	长期	正在履行

		五十。			
其他对公司中小股东所作承诺	本公司	2013年5月13日，公司召开2012年度股东大会，审议通过了《关于使用部分超募资金永久补充流动资金的议案》，决定使用超募资金人民币5,000万元永久补充流动资金，并按照中国证券监督管理委员会和深圳证券交易所的有关规定，公司承诺：“公司最近十二个月内未进行证券投资、委托理财、衍生品投资、创业投资等高风险投资；并承诺本次使用超募资金补充流动资金后未来十二个月内不进行此类高风险投资及为他人提供财务资助。”	2013年05月13日	12个月	正在履行
	东华信通原股东	秦宏伟、姜艳杰承诺：“以东华信通2009年、2010年、2011年三年平均净利润为基础，东华信通未来两年经审计归属于东华信通母公司股东合并净利润年增长率不低于20%”（“净利润”以扣除非经常性损益前后孰低者为计算依据）。	2011年12月22日	2012年、2013年	履行完毕
承诺是否及时履行	是				

## 2、公司资产或项目存在盈利预测，且报告期仍处在盈利预测期间，公司就资产或项目达到原盈利预测及其原因做出说明

盈利预测资产或项目名称	预测起始时间	预测终止时间	当期预测业绩（万元）	当期实际业绩（万元）	未达预测的原因（如适用）	原预测披露日期	原预测披露索引
-------------	--------	--------	------------	------------	--------------	---------	---------

## 九、聘任、解聘会计师事务所情况

现聘任的会计事务所

境内会计师事务所名称	北京兴华会计师事务所（特殊普通合伙）
境内会计师事务所报酬（万元）	45
境内会计师事务所审计服务的连续年限	9
境内会计师事务所注册会计师姓名	姜照东、马莉

是否改聘会计师事务所

是  否

## 十、上市公司及其董事、监事、高级管理人员、公司股东、实际控制人和收购人处罚及整改情况

适用  不适用

上市公司及其子公司是否被列入环保部门公布的污染严重企业名单

是  否  不适用

让数据改变工作与生活

上市公司及其子公司是否存在其他重大社会安全问题

是  否  不适用

报告期内是否被行政处罚

是  否  不适用

## 十一、公司股东及其一致行动人在报告期提出或实施股份增持计划的情况

股东名称/一致行动人姓名	计划增持股份数量	计划增持股份比例 (%)	实际增持股份数量	实际增持股份比例 (%)	股份增持计划初次披露日期	股份增持计划实施结束披露日期
--------------	----------	--------------	----------	--------------	--------------	----------------

其他情况说明

## 十二、董事、监事、高级管理人员、持股 5%以上的股东违规买卖公司股票情况

董事、监事、高级管理人员、持股 5%以上的股东名称	违规买卖公司股票的具体情况	涉嫌违规所得收益收回的时间	涉嫌违规所得收益收回的金额 (元)	董事会采取的问责措施
---------------------------	---------------	---------------	-------------------	------------

## 十三、违规对外担保情况

单位：万元

担保对象名称	与上市公司的关系	违规担保金额	占期末净资产的比例 (%)	担保类型	担保期	截至报告期末违规担保余额	占期末净资产的比例 (%)	预计解除方式	预计解除金额	预计解除时间 (月份)
合计		0	0%	--	--	0	0%	--	--	--

## 十四、年度报告披露后面临暂停上市和终止上市情况

不适用。

## 十五、其他重大事项的说明

无。

## 十六、控股子公司重要事项

无。

## 第六节 股份变动及股东情况

### 一、股份变动情况

#### 1、股份变动情况

单位：股

	本次变动前		本次变动增减（+，-）					本次变动后	
	数量	比例(%)	发行新股	送股	公积金转股	其他	小计	数量	比例(%)
一、有限售条件股份	83,989,500	69.13%	14,220,988			-4,189,500	10,031,488	94,020,988	69.28%
3、其他内资持股	83,989,500	69.13%	14,220,988			-4,189,500	10,031,488	94,020,988	69.28%
其中：境内法人持股	23,940,000							23,940,000	17.64%
境内自然人持股	60,049,500	49.42%	14,220,988			-4,189,500	10,031,488	70,080,988	51.64%
二、无限售条件股份	37,510,500	30.87%				4,189,500	4,189,500	41,700,000	30.72%
1、人民币普通股	37,510,500	30.87%				4,189,500	4,189,500	41,700,000	30.72%
三、股份总数	121,500,000	100%	14,220,988			0	14,220,988	135,720,988	100%

股份变动的原因

√ 适用 □ 不适用

2013年3月5日，公司自然人股东毛自力已履行上市公告书中所作承诺，申请解除限售股份4,189,500.00股。

2013年3月18日，经公司第二届董事会第十七次会议决议，向149名激励对象授予246.75万股限制性股票，每股价格为5.42元，增加注册资本人民币2,467,500.00元，变更后的注册资本为人民币123,967,500.00元。2013年4月10日，由北京兴华会计师事务所有限责任公司出具[2013]京会兴验字第05010103号验资报告予以验证。

2013年8月19日经公司2013年第二次临时股东大会决议，公司申请增加注册资本人民币11,753,488.00元，股本11,753,488股，由邢洪海、程树森、霍守锋、贾振丽、李永杰、赵宏博、田佳星、王可、梁洪、武文袞、刘岩在取得中国证券监督管理委员会及其他主管部门批复后，以其各自持有的北京北科亿力科技有限公司（以下简称“北科亿力”）股权和北京科瑞明软件有限公司（以下简称“科瑞明”）股权作为出资对价一次缴足，变更后的注册资本为人民币135,720,988.00元。2013年12月30日，本次股本变动由北京兴华会计师事务所有限责任公司出具[2013]京会兴验字第05010005号验资报告予以验证。

本次变更截止到2013年12月31日已获得中国登记结算公司深圳分公司出具的新增股份登记证明。2014年3月5日，公司完成了现金及发行股份购买资产事项涉及注册资本增加的工商登记变更手续，并领取了北京市工商行政管理局换发的注册号为110105002496292号《营业执照》。

**让数据改变工作与生活**

## 股份变动的批准情况

√ 适用 □ 不适用

1、2013年3月5日，公司自然人股东毛自力已履行上市公告书中所作承诺，申请解除限售股份4,189,500.00股。

2、公司于2012年12月13日分别召开了第二届董事会第十四次会议和第二届监事会第十一次会议，审议通过了《北京东方国信科技股份有限公司股票期权与限制性股票激励计划（草案）》及其摘要，公司独立董事对此发表了独立意见。其后公司向中国证监会上报了申请备案材料。根据中国证监会的反馈意见，公司对《北京东方国信科技股份有限公司股票期权与限制性股票激励计划（草案）》进行了修订，并于2013年2月6日召开第二届董事会第十六次会议和第二届监事会第十二次会议，审议通过了《北京东方国信科技股份有限公司股票期权与限制性股票激励计划（草案修订稿）》及其摘要，公司独立董事对激励计划发表了独立意见。公司股权激励计划经中国证监会备案无异议后，公司于2013年2月25日召开2013年第一次临时股东大会审议通过了《北京东方国信科技股份有限公司股票期权与限制性股票激励计划（修订稿）》及摘要，本次股权激励计划拟向激励对象授予权益总计542.00万份，涉及的标的股票种类为人民币A股普通股，其中首次授予权益492.00万份，预留50万份。公司于2013年3月18日分别召开第二届董事会第十七次会议和第二届监事会第十三次会议，审议通过了《关于公司股票期权与限制性股票激励计划首次授予有关事项的议案》，确定以2013年3月18日作为本次股权激励计划股票期权和限制性股票的首次授予日，向150名激励对象授予245.25万份股票期权和246.75万股限制性股票。

3、2013年8月1日，本公司第二届董事会第二十一次会议审议通过了《关于以现金及发行股份购买北京北科亿力科技有限公司100%股权和北京科瑞明软件有限公司100%股权并募集配套资金的议案》等相关议案。同日，本公司与各交易对方分别签署了《发行股份购买资产协议》和《盈利预测补偿协议》。2013年8月19日，本公司召开2013年第二次临时股东大会，审议通过了本次现金及发行股份购买资产并募集配套资金报告书（草案）等相关议案。2013年10月9日，本公司分别召开第二届董事会第二十二次会议，审议通过了《关于调整公司现金及发行股份购买北京北科亿力科技有限公司100%股权和北京科瑞明软件有限公司100%股权并募集配套资金方案的议案》等相关议案。2013年11月1日，本次现金及发行股份购买资产方案获得中国证券监督管理委员会并购重组审核委员会有条件通过。2013年12月9日，本次现金及发行股份购买资产方案获得中国证券监督管理委员会核准。2013年12月27日、2013年12月30日，北科亿力、科瑞明领取换发后的营业执照。2013年12月31日、2014年1月10日，北科亿力、科瑞明分别出具工商查询档案，北科亿力、科瑞明股东信息已变更为本公司，本次交易工商变更完成。2013年1月13日，上市公司发布关于现金及发行股份购买资产之标的资产过户完成的公告。2013年12月31日，东方国信向中国证券登记结算有限责任公司深圳分公司申请办理本次交易的新增股份登记手续，中国证券登记结算有限责任公司深圳分公司于2013年12月31日出具了《股份登记申请受理确认书》和《证券持有人名册》。本公司已办理完毕新增股份11,753,488股的登记手续。

## 股份变动的过户情况

√ 适用 □ 不适用



2013年3月18日，公司召开第二届董事会第十七次会议和第二届监事会第十三次会议，审议通过了《关于公司股票期权与限制性股票激励计划首次授予有关事项的议案》，确定以2013年3月18日作为本次股权激励计划股票期权和限制性股票的首次授予日，向150名激励对象授予245.25万份股票期权和246.75万股限制性股票。2013年5月10日，公司通过中国证券登记结算有限责任公司深圳分公司（以下简称“中国结算深圳分公司”）完成了上述股票期权和限制性股票的授予登记工作。根据深圳证券交易所安排，上述246.75万股激励股份于2013年5月14日上市。

中国证券登记结算有限责任公司深圳分公司登记存管部已于2013年12月31日受理东方国信的非公开发行新股登记申请材料，本次发行的11,753,488股A股股份已登记至邢洪海、程树森、贾振丽、霍守锋、李永杰、赵宏博、田佳星、王可、梁洪、武文袞、刘岩名下，新增股份的性质为有限售条件流通股，上市日为2014年1月24日。

股份变动对最近一年和最近一期基本每股收益和稀释每股收益、归属于公司普通股股东的每股净资产等财务指标的影响

适用  不适用

公司认为必要或证券监管机构要求披露的其他内容

适用  不适用

## 2、限售股份变动情况

单位：股

股东名称	期初限售股数	本期解除限售股数	本期增加限售股数	期末限售股数	限售原因	解除限售日期
除邢洪海以外的股权激励对象	0	0	2,417,500	2,417,500	股权激励股份	按照股权激励计划安排分三期解禁
邢洪海		0	2,623,062	2,623,062	股权激励股份、资产重组股份锁定承诺	所持5万股限制性股票按照公司股权激励计划安排分三期解锁；其余股份按照现金及发行股份购买资产报告书中所作承诺分两期解锁
程树森			2,382,465	2,382,465	资产重组股份锁定承诺	按照现金及发行股份购买资产报告书中所作承诺分两期解锁
梁洪			2,067,979	2,067,979	资产重组股份锁定承诺	按照现金及发行股份购买资产报告书中所作承诺分两期解锁
霍守锋			1,524,777	1,524,777	资产重组股份锁定承诺	按照现金及发行股份购买资产报告书中所作承诺分两期解锁
贾振丽			1,524,777	1,524,777	资产重组股份锁定承诺	按照现金及发行股份购买资产报告书中所作承诺分两期

						解锁
李永杰			571,791	571,791	资产重组股份锁定承诺	按照现金及发行股份购买资产报告书中所作承诺分两期解锁
赵宏博			381,194	381,194	资产重组股份锁定承诺	按照现金及发行股份购买资产报告书中所作承诺分两期解锁
王可			285,895	285,895	资产重组股份锁定承诺	按照现金及发行股份购买资产报告书中所作承诺分两期解锁
田佳星			285,895	285,895	资产重组股份锁定承诺	按照现金及发行股份购买资产报告书中所作承诺分两期解锁
武文袿			111,181	111,181	资产重组股份锁定承诺	按照现金及发行股份购买资产报告书中所作承诺锁定 36 个月
刘岩			44,472	44,472	资产重组股份锁定承诺	按照现金及发行股份购买资产报告书中所作承诺锁定 36 个月
毛自力	4,189,500	4,189,500			首次公开发行股份锁定承诺	2013 年 3 月 5 日
管连平	31,920,000			31,920,000	首次公开发行股份锁定承诺、高管锁定股	2014 年 1 月 27 日
霍卫平	23,940,000			23,940,000	首次公开发行股份锁定承诺、高管锁定股	2014 年 1 月 27 日
新余仁邦翰威投资管理有限公司 (原北京仁邦翰威投资咨询有限公司)	14,364,000			14,364,000	首次公开发行股份锁定承诺	2014 年 1 月 27 日
新余仁邦时代投资管理有限公司 (原北京仁邦时代投资咨询有限公司)	9,576,000			9,576,000	首次公开发行股份锁定承诺	2014 年 1 月 27 日
合计	83,989,500	4,189,500	14,220,988	94,020,988	--	--

## 二、证券发行与上市情况

### 1、报告期内证券发行情况

股票及其衍生证券名称	发行日期	发行价格（或利率）	发行数量	上市日期	获准上市交易数量	交易终止日期
股票类						
人民币普通股	2013年05月10日	5.42	2,467,500	2013年05月14日		
人民币普通股		15.74	11,753,488	2014年01月24日		
可转换公司债券、分离交易可转债、公司债类						
权证类						

#### 证券发行情况的说明

1、公司于2012年12月13日分别召开了第二届董事会第十四次会议和第二届监事会第十一次会议，审议通过了《北京东方国信科技股份有限公司股票期权与限制性股票激励计划（草案）》及其摘要，其后公司向中国证监会上报了申请备案材料。根据中国证监会的反馈意见，公司对《北京东方国信科技股份有限公司股票期权与限制性股票激励计划（草案）》进行了修订，并于2013年2月6日召开第二届董事会第十六次会议和第二届监事会第十二次会议，审议通过了《北京东方国信科技股份有限公司股票期权与限制性股票激励计划（草案修订稿）》及其摘要。公司股权激励计划经中国证监会备案无异议后，公司于2013年2月25日召开2013年第一次临时股东大会审议通过了《北京东方国信科技股份有限公司股票期权与限制性股票激励计划（修订稿）》及摘要。2013年3月18日，公司召开第二届董事会第十七次会议和第二届监事会第十三次会议，审议通过了《关于公司股票期权与限制性股票激励计划首次授予有关事项的议案》，确定以2013年3月18日作为本次股权激励计划股票期权和限制性股票的首次授予日，向150名激励对象授予245.25万份股票期权和246.75万股限制性股票，限制性股票授予价格为5.42元/股。2013年5月10日，公司通过中国证券登记结算有限责任公司深圳分公司（以下简称“中国结算深圳分公司”）完成了上述股票期权和限制性股票的授予登记工作。根据深圳证券交易所安排，上述246.75万股激励股份于2013年5月14日上市。

2、2013年8月1日，本公司第二届董事会第二十一次会议审议通过了《关于以现金及发行股份购买北京北科亿力科技有限公司100%股权和北京科瑞明软件有限公司100%股权并募集配套资金的议案》等相关议案。2013年8月19日，本公司召开2013年第二次临时股东大会，审议通过了本次现金及发行股份购买资产并募集配套资金报告书（草案）等相关议案。2013年10月9日，本公司分别召开第二届董事会第二十二次会议，审议通过了《关于调整公司现金及发行股份购买北京北科亿力科技有限公司100%股权和北京科瑞明软件有限公司100%股权并募集配套资金方案的议案》等相关议案。

2013年11月1日，本次现金及发行股份购买资产方案获得中国证券监督管理委员会并购重组审核委员会有条件通过。2013年12月9日，本次现金及发行股份购买资产方案获得中国证券监督管理委员会核准。

#### 让数据改变工作与生活

2013年12月27日、2013年12月30日，北科亿力、科瑞明领取换发后的营业执照。2013年12月31日、2014年1月10日，北科亿力、科瑞明分别出具工商查询档案，北科亿力、科瑞明股东信息已变更为本公司，本次交易工商变更完成。

2013年12月31日，经中国证券登记结算有限责任公司深圳分公司确认，公司向邢洪海、程树森、贾振丽、霍守锋、李永杰、赵宏博、田佳星、王可、梁洪、武文袞、刘岩定向发行11,753,488股A股股份，发行价格为15.74元/股。

## 2、公司股份总数及股东结构的变动、公司资产和负债结构的变动情况说明

2013年3月18日，经公司第二届董事会第十七次会议决议，向149名激励对象授予246.75万股限制性股票，每股价格为5.42元，增加注册资本人民币2,467,500.00元，形成资本公积人民币10,906,350.00元。2013年4月10日，本次股本变动由北京兴华会计师事务所有限责任公司出具[2013]京会兴验字第05010103号验资报告予以验证。本公司本年度进行股权激励对净资产影响金额为13,373,850.00元。

2013年12月30日，公司现金及定向增发收购北科亿力和科瑞明增加股本11,753,488股，对净资产影响金额为178,340,000.00元。2013年12月30日，由北京兴华会计师事务所有限责任公司出具[2013]京会兴验字第05010005号验资报告予以验证。

## 三、股东和实际控制人情况

### 1、公司股东数量及持股情况

单位：股

报告期末股东总数		5,465		年度报告披露日前第5个交易日末股东总数		5,940		
持股5%以上的股东持股情况								
股东名称	股东性质	持股比例 (%)	报告期末持股数量	报告期内增减变动情况	持有有限售条件的股份数量	持有无限售条件的股份数量	质押或冻结情况	
							股份状态	数量
管连平	境内自然人	23.52%	31,920,000	0	31,920,000		质押	14,250,000
霍卫平	境内自然人	17.64%	23,940,000	0	23,940,000			
新余仁邦翰威投资管理有限公司 (原北京仁邦翰威投资咨询有限公司)	境内非国有法人	10.58%	14,364,000	0	14,364,000			
新余仁邦时代投资管理有限公司 (原北京仁邦时代投资咨询有限公司)	境内非国有法人	7.06%	9,576,000	0	9,576,000			

中国建设银行—华夏红利混合型开放式证券投资基金	其他	3.04%	4,119,765	4,119,765		4,119,765		
中信银行—建信恒久价值股票型证券投资基金	其他	2.04%	2,762,524	2,762,524		2,762,524		
邢洪海	其他	1.93%	2,623,062	2,623,062	2,623,062			
程树森	其他	1.76%	2,382,465	2,382,465	2,382,465			
鸿阳证券投资基金	其他	1.62%	2,201,977	1,185,717		2,201,977		
交通银行—华安策略优选股票型证券投资基金	其他	1.54%	2,086,140	2,086,140		2,086,140		
战略投资者或一般法人因配售新股成为前 10 名股东的情况（如有）（参见注 3）	无							
上述股东关联关系或一致行动的说明	<p>公司股东管连平和霍卫平已共同签署关于一致行动的《协议书》，认定为一致行动人，两人为公司的共同实际控制人。管连平持有新余仁邦翰威投资管理有限公司和新余仁邦时代投资管理有限公司部分股权，担任新余仁邦翰威投资管理有限公司法定代表人；霍卫平持有新余仁邦翰威投资管理有限公司和新余仁邦时代投资管理有限公司部分股权，担任新余仁邦时代投资管理有限公司法定代表人。除以上股东之间的关联关系外，公司未知其他股东之间是否存在关联关系，也未知是否属于《上市公司收购管理办法》规定的一致行动人。</p>							
前 10 名无限售条件股东持股情况								
股东名称	报告期末持有无限售条件股份数量	股份种类						
		股份种类	数量					
中国建设银行—华夏红利混合型开放式证券投资基金	4,119,765	人民币普通股	4,119,765					
中信银行—建信恒久价值股票型证券投资基金	2,762,524	人民币普通股	2,762,524					
鸿阳证券投资基金	2,201,977	人民币普通股	2,201,977					
交通银行—华安策略优选股票型证券投资基金	2,086,140	人民币普通股	2,086,140					
交通银行—泰达宏利价值优化型成长类行业证券投资基金	1,666,749	人民币普通股	1,666,749					
光大证券—光大—光大阳光基中宝（阳光 2 号二期）集合资产管	1,399,651	人民币普通股	1,399,651					
王日棣	892,000	人民币普通股	892,000					

中国银行—华夏行业精选股票型证券投资基金(LOF)	871,029	人民币普通股	871,029
中国农业银行—中邮核心成长股票型证券投资基金	850,280	人民币普通股	850,280
中国工商银行—浦银安盛价值成长股票型证券投资基金	739,555	人民币普通股	739,555
前 10 名无限售流通股股东之间，以及前 10 名无限售流通股股东和前 10 名股东之间关联关系或一致行动的说明	公司未发现上述股东之间存在关联关系或属于《上市公司持股变动信息披露管理办法》规定的一致行动人。		
参与融资融券业务股东情况说明（如有）（参见注 4）	无。		

公司股东在报告期内是否进行约定购回交易

是  否

## 2、公司控股股东情况

自然人

控股股东姓名	国籍	是否取得其他国家或地区居留权
管连平	中国	否
霍卫平	中国	否
最近 5 年内的职业及职务	<p>管连平先生，1966 年生，中国籍，未取得其他国家或地区居留权，本科学历，毕业于西安理工大学，获学士学位，公司主要创始人；1991 年至 1997 年，曾任国营七〇〇厂设计主管和销售主管；1997 年 7 月至 2008 年 6 月担任东方国信有限执行董事；2008 年 6 月至今担任公司董事长及总经理。</p> <p>霍卫平先生，1970 年生，中国籍，未取得其他国家或地区居留权，本科学历，毕业于吉林大学计算机科学与技术专业，获学士学位；曾任国营北京有线电总厂京信交换系统设备厂团支部书记、技术室主任；1997 年与管连平先生共同创办东方国信；1997 年 7 月至 2008 年 6 月担任东方国信有限公司总经理；2008 年 6 月至今任公司董事兼常务副总经理，现任公司董事、副总经理。</p>	
过去 10 年曾控股的境内外上市公司情况	过去 10 年内，管连平和霍卫平除控股本公司外，未层控股其他境内外上市公司。	

控股股东报告期内变更

适用  不适用

## 3、公司实际控制人情况

自然人

实际控制人姓名	国籍	是否取得其他国家或地区居留权
管连平	中国	否
霍卫平	中国	否

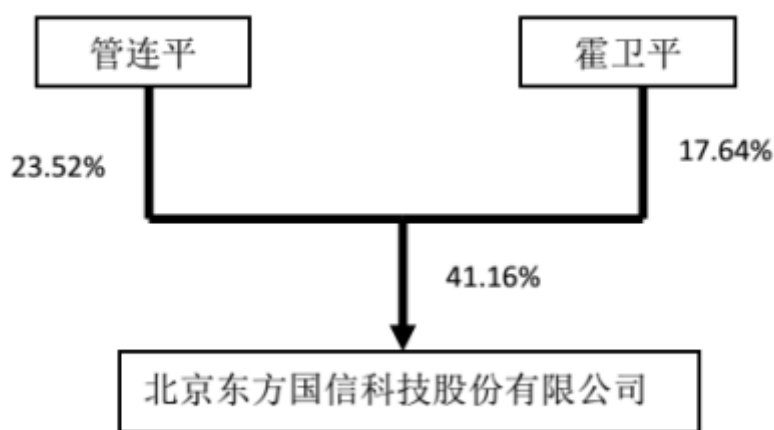
让数据改变工作与生活

最近 5 年内的职业及职务	<p>管连平先生，1966 年生，中国籍，未取得其他国家或地区居留权，本科学历，毕业于西安理工大学，获学士学位，公司主要创始人；1991 年至 1997 年，曾任国营七〇〇厂设计主管和销售主管；1997 年 7 月至 2008 年 6 月担任东方国信有限执行董事；2008 年 6 月至今担任公司董事长及总经理。</p> <p>霍卫平先生，1970 年生，中国籍，未取得其他国家或地区居留权，本科学历，毕业于吉林大学计算机科学与技术专业，获学士学位；曾任国营北京有线电总厂京信交换系统设备厂团支部书记、技术室主任；1997 年与管连平先生共同创办东方国信；1997 年 7 月至 2008 年 6 月担任东方国信有限公司总经理；2008 年 6 月至今任公司董事兼常务副总经理，现任公司董事、副总经理。</p>
过去 10 年曾控股的境内外上市公司情况	过去 10 年内，管连平和霍卫平除控股本公司外，未层控股其他境内外上市公司。

实际控制人报告期内变更

适用  不适用

公司与实际控制人之间的产权及控制关系的方框图



实际控制人通过信托或其他资产管理方式控制公司

适用  不适用

#### 4、其他持股在 10%以上的法人股东

法人股东名称	法定代表人/ 单位负责人	成立日期	组织机构代码	注册资本	主要经营业务或管理 活动
新余仁邦翰威投资管理有 限公司（原北京仁邦翰威投 资咨询有限公司）	管连平	2008 年 01 月 31 日	67236649-4	360,000	投资管理

## 5、前 10 名限售条件股东持股数量及限售条件

限售条件股东名称	持有的限售条件股份数量（股）	可上市交易时间	新增可上市交易股份数量（股）	限售条件
管连平	31,920,000	2014 年 01 月 27 日	7,980,000	首次公开发行股份锁定承诺：自 2011 年 1 月 25 日起 36 个月
霍卫平	23,940,000	2014 年 01 月 27 日	5,985,000	首次公开发行股份锁定承诺：自 2011 年 1 月 25 日起 36 个月
新余仁邦翰威投资管理 有限公司（原北京仁邦 翰威投资咨询有限公 司）	14,364,000	2014 年 01 月 27 日	14,364,000	首次公开发行股份锁定承诺：自 2011 年 1 月 25 日起 36 个月
新余仁邦时代投资管理 有限公司（原北京仁邦 时代投资咨询有限公 司）	9,576,000	2014 年 01 月 27 日	9,576,000	首次公开发行股份锁定承诺：自 2011 年 1 月 25 日起 36 个月
邢洪海	2,623,062			所持 5 万股限制性股票按照公司股权激励计划安排分三期解锁；其余股份按照现金及发行股份购买资产报告书中所作承诺分两期解锁
程树森	2,382,465			按照现金及发行股份购买资产报告书中所作承诺分两期解锁
梁洪	2,067,979			按照现金及发行股份购买资产报告书中所作承诺分两期解锁
贾振丽	1,524,777			按照现金及发行股份购买资产报告书中所作承诺分两期解锁
霍守锋	1,524,777			按照现金及发行股份购买资产报告书中所作承诺分两期解锁
李永杰	571,791			按照现金及发行股份购买资产报告书中所作承诺分两期解锁



## 第七节 董事、监事、高级管理人员和员工情况

### 一、董事、监事和高级管理人员持股变动

#### 1、持股情况

姓名	职务	性别	年龄	任职状态	期初持股数(股)	本期增持股份数量(股)	本期减持股份数量(股)	期末持股数(股)	期初持有的股权激励获授予限制性股票数量(股)	本期授予的股权激励限制性股票数量(股)	本期被注销的股权激励限制性股票数量(股)	期末持有的股权激励获授予限制性股票数量(股)	增减变动原因
管连平	董事长、总经理	男		现任	32,486,460			32,486,460					
霍卫平	董事、常务副总经理	男		现任	24,363,218			24,363,218					
金正皓	董事	男		现任	1,498,165			1,498,165					
韩松林	独立董事	男		现任									
余元冠	独立董事	男		现任									
李晓慧	独立董事	男		现任									
胡淑瑜	监事	男		现任	1,328,670			1,328,670					
朱军峰	监事	男		现任	746,928			746,928					
彭岩	监事会主席	男		现任	1,203,703			1,203,703					
冯志宏	监事	男		现任	1,513,008			1,513,008					
王红庆	副总经理	男		现任	1,534,075			1,534,075					
赵光宇	总工程师	男		现任	1,478,534			1,478,534					
陈桂霞	财务总监	女		现任	904,932			904,932					
刘彦斐	董事会秘书、副总经理	女		现任				60,000	0	60,000			参与股权激励获授限制性股票
合计	--	--	--	--	67,057,693	0	0	67,117,693	0	60,000	0	0	--

## 2、持有股票期权情况

姓名	职务	任职状态	期初持有股票期权数量(份)	本期获授予股票期权数量(份)	本期已行权股票期权数量(份)	本期注销的股票期权数量(份)	期末持有股票期权数量(份)
刘彦斐	董事会秘书、副总经理	现任	0	60,000	0	0	60,000
合计	--	--	0	60,000	0	0	60,000

## 二、任职情况

公司现任董事、监事、高级管理人员最近 5 年的主要工作经历

管连平先生主要工作经历，详见“第六节 三、股东及实际控制人情况”。

霍卫平先生主要工作经历，详见“第六节 三、股东及实际控制人情况”。

金正皓先生，1971年生，中国籍，硕士学历，毕业于中国科学院数学和系统科学研究院；自2000年至今历任公司开发部经理，设计中心经理，战略规划部总经理，现任公司董事。

余元冠先生，1948年生，中国籍，硕士学位，教授，博士生导师；1987年获北京钢铁学院工业管理工程专业硕士学位；1990年至1991年在加拿大McMaster 大学商学院任访问学者；1994年-1999年任北京科技大学管理学院副院长；2000年-2004年任北京科技大学管庄校区院长；2005年-2008年任北京科技大学管庄文法学院院长。余元冠教授现任北京科技大学经济管理学院教授、博士生导师。余元冠教授是中国企业管理研究会常务理事、国家标准化委员会全国信用标准化工作组委员、中国质量协会常务理事兼学术培训委员会委员、新加坡亚太管理中心兼职教授；现任公司独立董事。

韩松林先生，1943年生，中国籍，本科学历，1968年毕业于南京邮电学院；曾任南京518厂车间负责人、邮电部电信总局处长、中国电信总局副局长、长飞光纤光缆有限公司董事长。韩松林先生现已退休，现任公司独立董事。

李晓慧女士，1967年生，中国籍，经济学博士，中国注册会计师。2003年9月至今，任中央财经大学会计学院副院长，教授，硕士生导师。李晓慧女士现担任北京国家会计学院、上海国家会计学院的外聘教授；河北省注册会计师协会后续教育委员会副主任委员；北京市注册会计师协会执业指导委员会委员；亚洲风险与危机管理协会（AARCM）CERM资格证书专家认证（中国）委员会委员；中国注册会计师协会专业技术咨询委员会委员。现任公司独立董事。

彭岩先生，1970年生，中国籍，本科学历，毕业于吉林大学计算机科学系软件专业，获学士学位；曾在首钢计算机公司担任工程师，长天科技集团任项目经理，同天科技公司任项目经理。2003年加入公司，先后担任项目服务中心经理商务中心经理兼数据增值中心经理。现任公司监事会主席、商务部总经理。

胡淑瑜先生，1975年生，中国籍，本科学历，毕业于重庆工商大学数学系计算机应用专业。曾任重庆市科协科技咨询中心网络部工程师、重庆远望科技信息有限公司网络部责任工程师；2004年至今先后担任公司数据技术主管、项目经理、数据软件研发部总经理。现任公司监事、数据软件研发部总经理。

### 让数据改变工作与生活

朱军峰先生，1978 年生，中国籍，硕士学历，毕业于四川大学计算机科学系软件工程专业，获硕士学位。曾任成都民航光电公司软件工程师，中国科学院计算技术研究所工程师。1999年至2001年参与民航多家机场弱电显示软件部分设计和开发工作；2003 年加入公司，先后担任公司软件工程师、项目经理、应用软件研发部副总经理。现任公司监事、应用软件研发部副总经理。

冯志宏先生，1975 年生，中国籍，大专学历，毕业于济南大学高分子化学系。1997 年加入公司，先后担任公司工程部经理、山西电信项目经理、山西联通项目经理。现任公司监事、高级项目经理。

王红庆先生，1971年生，中国籍，本科学历，毕业于江西理工大学自动化系，获电气技术专业学士学位。曾任长岭集团股份有限公司工程师；2000年加入公司，先后担任北京东方国信科技股份有限公司CTI产品部经理、CRM产品部经理、项目中心总经理、应用软件研发部总经理。现任北京东方国信科技股份有限公司副总经理。

赵光宇先生，1977 年生，中国籍，1995年进入清华大学工程力学系学习。2004年加入公司，先后任公司软件工程师、项目经理、基础软件研发部总经理，现任公司总工程师。

陈桂霞女士，1956年生，中国籍，大专毕业。1982年—1991年任北京市朝付公司下属基层店财务主管；1992—1995年在北内集团三产任财务经理；1996年—2001年任北京京客隆集团下属财务经理/总帐主管；2002年加入公司，历任公司财务经理、财务总监兼董事会秘书；2012年3月起至今任公司财务总监。

刘彦斐女士，1980年生，中国籍，硕士学历，毕业于北京科技大学企业管理专业，获管理学硕士学位；曾任职于ABB（中国）有限公司，北京菲斯曼供热技术有限公司；2010年1月加入本公司担任财务经理，2011年1月起兼任公司证券事务代表，2012年3月起至今担任公司董事会秘书。

在股东单位任职情况

适用  不适用

任职人员姓名	股东单位名称	在股东单位担任的职务	任期起始日期	任期终止日期	在股东单位是否领取报酬津贴
管连平	新余仁邦翰威投资管理有限公司（原北京仁邦翰威投资咨询有限公司）	执行董事 / 总经理			否
管连平	新余仁邦时代投资管理有限公司（原北京仁邦时代投资咨询有限公司）	监事			否
霍卫平	新余仁邦翰威投资管理有限公司（原北京仁邦翰威投资咨询有限公司）	监事			否
霍卫平	新余仁邦时代投资管理有限公司（原北京仁邦时代投资咨询有限公司）	执行董事 / 总经理			否
在股东单位任职情况的说明	无				

在其他单位任职情况

**让数据改变工作与生活**

√ 适用 □ 不适用

任职人员姓名	其他单位名称	在其他单位担任的职务	任期起始日期	任期终止日期	在其他单位是否领取报酬津贴
李晓慧	中央财经大学	副院长、教授、硕士生导师			是
余元冠	北京科技大学	教授、博士生导师			是
在其他单位任职情况的说明	无				

### 三、董事、监事、高级管理人员报酬情况

董事、监事、高级管理人员报酬的决策程序	董事、监事薪酬由董事会薪酬与考核委员会拟定薪酬管理制度，经股东大会决议，公司执行支付；高级管理人员薪酬由董事会薪酬与考核委员会拟定薪酬管理制度，经董事会决议，公司执行支付。
董事、监事、高级管理人员报酬确定依据	根据董事、监事的身份和工作性质及所承担的责任、风险、压力等确定不同的年度薪酬标准；高管人员实行年薪制，由基本年薪、绩效年薪两部分构成，基本年薪是高管年薪中的固定部分，根据任职岗位、年限并结合公司上年度经营业绩情况及市场薪酬行情综合确定，绩效年薪是高管年薪中的浮动部分，与个人管理目标直接挂钩，与公司的经营目标间接挂钩。
董事、监事和高级管理人员报酬的实际支付情况	公司现任董事、监事及高级管理人员共 14 人，2013 年度实际支付薪酬总额 440.93 万元。

公司报告期内董事、监事和高级管理人员报酬情况

单位：万元

姓名	职务	性别	年龄	任职状态	从公司获得的报酬总额	从股东单位获得的报酬总额	报告期末实际所得报酬
管连平	董事长;总经理	男	47	现任	72		72
霍卫平	董事;常务副总经理	男	44	现任	72		72
金正皓	董事	男	42	现任	35.07		35.07
余元冠	独立董事	男	65	现任	6		6
韩松林	独立董事	男	70	现任	6		6
李晓慧	独立董事	女	46	现任	6		6
彭岩	监事	男	43	现任	30.18		30.18
胡淑瑜	监事	男	38	现任	7.84		7.84
朱军峰	监事	男	35	现任	31.32		31.32
冯志宏	监事	男	38	现任	27.91		27.91

王红庆	副总经理	男	42	现任	36.38		36.38
赵光宇	副总经理	男	36	现任	47.43		47.43
陈桂霞	财务总监	女	57	现任	36.34		36.34
刘彦斐	副总经理;董事 会秘书	女	33	现任	26.46		26.46
合计	--	--	--	--	440.93	0	440.93

公司董事、监事、高级管理人员报告期内被授予的股权激励情况

√ 适用 □ 不适用

姓名	职务	报告期内可行权的期权股数	报告期内已行权的期权股数	报告期内已行权期限的行权价格(元/股)	报告期末持有的股权市价(元/股)	报告期新授予限制性股票数量	限制性股票的授予价格(元/股)	报告期行权的限制性股票数量
刘彦斐	副总经理;董事 会秘书	0	0		27.19	60,000	5.42	0
合计	--	0	0	--	--	60,000	--	0

#### 四、公司董事、监事、高级管理人员变动情况

姓名	担任的职务	类型	日期	原因

#### 五、报告期核心技术团队或关键技术人员变动情况（非董事、监事、高级管理人员）

报告期内，公司核心技术团队或关键技术人员（非董事、监事、高级管理人员）无重大变动，核心技术人员有一定幅度地增加。

#### 六、公司员工情况

截至2013年12月31日，公司合并口径员工总数为**1,815**人，需要承担费用的离退休职工0人，其专业构成和教育程度分布情况如下：

##### （一）专业结构

专业结构	人数	占员工总数的比例
市场营销人员	123	6.78%
行政及管理人员	191	10.52%
技术、研发人员	1,501	82.70%
合计	<b>1,815</b>	<b>100.00%</b>

## (二) 学历结构

学历结构	人数	占员工总数的比例
中专及以下	30	1.65%
大专	359	19.78%
本科	1,306	71.96%
研究生及以上	120	6.61%
合 计	<b>1,815</b>	<b>100.00%</b>

## 第八节 公司治理

### 一、公司治理的基本状况

公司严格按照《公司法》、《证券法》、《上市公司治理准则》、《深圳证券交易所创业板股票上市规则》、《深圳证券交易所创业板上市公司规范运作指引》等法律、法规和中国证监会有关法律法规的要求，确立了股东大会、董事会、监事会及经营管理层的分层治理结构，不断完善公司法人治理结构，建立健全公司内部控制制度，进一步规范公司运作，提高公司治理水平。公司治理各方面基本符合《上市公司治理准则》和《深圳证券交易所创业板上市公司规范运作指引》的要求。

#### （一）股东与股东大会

公司股东大会均严格按照《上市公司股东大会规则》、《公司章程》、《股东大会议事规则》等规定召集、召开，并尽可能为股东参加股东大会创造便利条件，对每一项需要审议的事项均设定充裕的时间给股东表达意见，确保所有股东，特别是公众股东的平等地位，充分行使自己的权利。同时，公司聘请专业律师见证股东大会，确保会议召集召开以及表决程序符合相关法律规定，维护股东的合法权益。

#### （二）控股股东与上市公司

公司严格按照《公司法》、《证券法》、《公司章程》及证券监管部门的有关规定正确处理与控股股东的关系。公司控股股东严格规范自身行为，依法行使其权利并承担相应义务，没有超越股东大会直接或间接干预本公司的决策和经营活动。公司的人员、资产、财务、机构、业务独立，不存在控股股东占用资金以及公司为控股股东提供担保的情形。

#### （三）董事和董事会

根据《公司章程》及《董事会议事规则》的规定，公司董事会由6名董事组成，其中独立董事3名。公司选聘董事，董事会人数、构成及资格均符合法律、法规和公司规章的规定。公司董事会均严格按照《公司章程》及《董事会议事规则》的程序召集、召开。公司董事能够依据《董事会议事规则》、《独立董事工作制度》、《深圳证券交易所创业板上市公司规范运作指引》等工作开展，出席董事会和股东大会，依法行使职权，勤勉尽责地履行职责和义务，同时积极参加相关培训，熟悉相关法律法规。

董事会下设薪酬与考核委员会、战略委员会、提名委员会和审计委员会，各委员会中独立董事占比均超过1/2，提高了董事会履职能力和专业化程度，保障了董事会决策的科学性和规范性。

公司独立董事独立履行职责，不受公司主要股东、实际控制人以及其他与公司有利害关系的单位或个人影响。

#### （四）监事和监事会

根据《公司章程》及《监事会议事规则》的规定，公司监事会由4名监事组成，其中职工代表和非职工监事各2名。监事会均按照《公司章程》及《监事会议事规则》的程序召集、召开。公司监事会除审议日常事项外，在检查公司的财务、对董

事、高级管理人员履职等方面发挥了良好的监督职能，切实维护公司及股东的合法权益。

#### （五）关于绩效评价与激励约束机制

公司已建立企业绩效激励与评价体系，并不断完善。公司董事、监事和高级管理人员的绩效评价标准和激励约束机制公开、透明，符合法律、法规的规定。

公司董事会设立了薪酬与考核委员会，负责薪酬政策及方案的制定与审定。公司高级管理人员均认真履行工作职责，较好地完成了董事会制定的经营管理任务。

#### （六）关于经理层

公司已建立《总经理工作细则》等制度，公司经理层能勤勉尽责，切实贯彻、执行董事会的决议。总经理及其他高级管理人员职责清晰，能够严格按照公司各项管理制度履行职责。经理层人员的聘任公开、透明、程序规范。

公司总经理的聘任、管理层的聘任、管理层的考核和激励等方面均严格按照公司规定执行，管理层比较稳定，且忠实履行诚信义务，没有发现违规行为。

#### （七）公司内部控制制度的建立健全情况

为加强公司内部管理，健全和完善内部控制，提高公司运营效率，控制和规避经营中存在的风险，公司制定了一系列内部控制制度，并得到了严格贯彻和执行。公司根据《公司法》、《证券法》、《创业板上市公司规范运作指引》等有关法律法规的规定，制定并完善了《公司章程》，依据相关法律法规和公司章程制定《股东大会议事规则》、《董事会议事规则》、《监事会议事规则》、《独立董事工作制度》、《董事会秘书工作细则》、《审计委员会工作细则》、《提名委员会工作细则》、《战略委员会工作细则》、《独立董事及审计委员会年报工作制度》、《薪酬与考核委员会工作制度》、《总经理工作细则》、《对外担保管理制度》、《对外投资管理制度》、《规范与关联方资金往来的管理制度》、《关联交易决策制度》、《内部审计制度》、《投资者关系管理制度》、《内幕信息知情人登记管理制度》等公司治理和内部控制相关制度。公司认为已经建立了较为完善的内部管理制度体系，各项制度建立之后能够得到有效的贯彻和执行。

#### （八）关于信息披露与透明度

公司严格按照有关法律法规以及《信息披露管理制度》、《投资者关系管理制度》等的要求，真实、准确、及时、公平、完整地披露有关信息；并指定公司董事会秘书负责信息披露工作，协调公司与投资者的关系，接待股东来访，回答投资者咨询，向投资者提供公司已披露的资料；并指定巨潮资讯网为公司信息披露的指定网站，确保公司所有股东能够以平等的机会获得信息。

#### （九）关于利益相关者

公司充分尊重和维护相关利益者的合法权益，积极与相关利益者合作，加强与各方的沟通和交流，实现股东、员工、社会等各方利益的协调平衡，共同推动公司持续、健康的发展。

#### （十）报告期内公司治理专项活动开展情况

报告期内，公司积极落实中国证监会的最新法规、要求，结合公司实际情况，修订了公司章程，进一步细化和明确了利

**让数据改变工作与生活**



利润分配政策。按照监管部门要求，公司认真开展了北京辖区上市公司规范运作自查自纠工作和关于2012年创业板上市公司保荐机构在持续督导中落实现场核查工作，通过深入核查分析公司在治理结构、内部控制、信息披露等方面存在的问题与不足，制定整改措施、落实整改责任，切实有效的提高了公司治理水平。

公司治理与《公司法》和中国证监会相关规定的要求是否存在差异

是  否

## 二、报告期内召开的年度股东大会和临时股东大会的有关情况

### 1、本报告期年度股东大会情况

会议届次	召开日期	会议决议刊登的指定网站查询索引	会议决议刊登的信息披露日期
2012 年度股东大会	2013 年 05 月 13 日	<a href="http://www.cninfo.com.cn/finalpage/2013-05-14/62487448.PDF">http://www.cninfo.com.cn/finalpage/2013-05-14/62487448.PDF</a>	2013 年 05 月 14 日

### 2、本报告期临时股东大会情况

会议届次	召开日期	会议决议刊登的指定网站查询索引	会议决议刊登的信息披露日期
2013 年第一次临时股东大会	2013 年 02 月 25 日	<a href="http://www.cninfo.com.cn/finalpage/2013-02-26/62151487.PDF">http://www.cninfo.com.cn/finalpage/2013-02-26/62151487.PDF</a>	2013 年 02 月 26 日
2013 年第二次临时股东大会	2013 年 08 月 19 日	<a href="http://www.cninfo.com.cn/finalpage/2013-08-20/62963304.PDF">http://www.cninfo.com.cn/finalpage/2013-08-20/62963304.PDF</a>	2013 年 08 月 20 日

## 三、报告期董事会召开情况

会议届次	召开日期	会议决议刊登的指定网站查询索引	会议决议刊登的信息披露日期
第二届董事会第十五次会议	2013 年 01 月 14 日	<a href="http://www.cninfo.com.cn/finalpage/2013-01-16/62028372.PDF">http://www.cninfo.com.cn/finalpage/2013-01-16/62028372.PDF</a>	2013 年 01 月 16 日
第二届董事会第十六次会议	2013 年 02 月 06 日	<a href="http://www.cninfo.com.cn/finalpage/2013-02-07/62120315.PDF">http://www.cninfo.com.cn/finalpage/2013-02-07/62120315.PDF</a>	2013 年 02 月 07 日
第二届董事会第十七次会议	2013 年 03 月 18 日	<a href="http://www.cninfo.com.cn/finalpage/2013-03-20/62231471.PDF">http://www.cninfo.com.cn/finalpage/2013-03-20/62231471.PDF</a>	2013 年 03 月 20 日

		F	
第二届董事会第十八次会议	2013 年 03 月 27 日	<a href="http://www.cninfo.com.cn/finalpage/2013-03-28/62293719.PDF">http://www.cninfo.com.cn/finalpage/2013-03-28/62293719.PDF</a>	2013 年 03 月 28 日
第二届董事会第十九次会议	2013 年 04 月 18 日	<a href="http://www.cninfo.com.cn/finalpage/2013-04-20/62392231.PDF">http://www.cninfo.com.cn/finalpage/2013-04-20/62392231.PDF</a>	2013 年 04 月 20 日
第二届董事会第二十次会议	2013 年 07 月 22 日	<a href="http://www.cninfo.com.cn/finalpage/2013-07-24/62864281.PDF">http://www.cninfo.com.cn/finalpage/2013-07-24/62864281.PDF</a>	2013 年 07 月 24 日
第二届董事会第二十一次会议	2013 年 08 月 01 日	<a href="http://www.cninfo.com.cn/finalpage/2013-08-02/62894901.PDF">http://www.cninfo.com.cn/finalpage/2013-08-02/62894901.PDF</a>	2013 年 08 月 02 日
第二届董事会第二十二次会议	2013 年 10 月 09 日	<a href="http://www.cninfo.com.cn/finalpage/2013-10-11/63143306.PDF">http://www.cninfo.com.cn/finalpage/2013-10-11/63143306.PDF</a>	2013 年 10 月 11 日
第二届董事会第二十三次会议	2013 年 10 月 22 日	<a href="http://www.cninfo.com.cn/finalpage/2013-10-24/63184847.PDF">http://www.cninfo.com.cn/finalpage/2013-10-24/63184847.PDF</a>	2013 年 10 月 24 日
第二届董事会第二十四次会议	2013 年 12 月 03 日	<a href="http://www.cninfo.com.cn/finalpage/2013-12-05/63341712.PDF">http://www.cninfo.com.cn/finalpage/2013-12-05/63341712.PDF</a>	2013 年 12 月 05 日

#### 四、年度报告重大差错责任追究制度的建立与执行情况

公司根据《上市公司信息披露管理办法》、《上市公司治理准则》和《深圳证券交易所创业板股票上市规则》等法律、法规、规范性文件的规定和要求，结合公司的实际情况，已制定了《北京东方国信科技股份有限公司年报信息披露重大差错责任追究制度》，并得到了有效执行。报告期内，公司未发生重大会计差错更正、重大遗漏信息补充以及业绩预告修正等情况。

#### 五、监事会工作情况

监事会在报告期内的监督活动是否发现公司存在风险

是  否

公司监事会对报告期内的监督事项无异议。

## 第九节 财务报告

### 一、审计报告

审计意见类型	标准无保留审计意见
审计报告签署日期	2014 年 04 月 23 日
审计机构名称	北京兴华会计师事务所
审计报告文号	(2014)京会兴审字第 05010079 号
注册会计师姓名	姜照东, 马莉

#### 审计报告正文

北京东方国信科技股份有限公司全体股东：

我们审计了后附的北京东方国信科技股份有限公司（以下简称“东方国信”）财务报表，包括2013年12月31日的合并及母公司资产负债表，2013年度的合并及母公司利润表、合并及母公司现金流量表、合并及母公司股东权益变动表，以及财务报表附注。

#### 一、管理层对财务报表的责任

编制和公允列报财务报表是东方国信管理层的责任，这种责任包括：（1）按照企业会计准则的规定编制财务报表，并使其实现公允反映；（2）设计、执行和维护必要的内部控制，以使财务报表不存在由于舞弊或错误导致的重大错报。

#### 二、注册会计师的责任

我们的责任是在执行审计工作的基础上对财务报表发表审计意见。我们按照中国注册会计师审计准则的规定执行了审计工作。中国注册会计师审计准则要求我们遵守中国注册会计师职业道德守则，计划和执行审计工作以对财务报表是否不存在重大错报获取合理保证。

审计工作涉及实施审计程序，以获取有关财务报表金额和披露的审计证据。选择的审计程序取决于注册会计师的判断，包括对由于舞弊或错误导致的财务报表重大错报风险的评估。在进行风险评估时，注册会计师考虑与财务报表编制和公允列报相关的内部控制，以设计恰当的审计程序。审计工作还包括评价管理层选用会计政策的恰当性和作出会计估计的合理性，以及评价财务报表的总体列报。

我们相信，我们获取的审计证据是充分、适当的，为发表审计意见提供了基础。

### 三、审计意见

我们认为，东方国信财务报表在所有重大方面按照企业会计准则的规定编制，公允反映了东方国信 2013 年 12 月 31 日的合并及母公司财务状况以及 2013 年度的合并及母公司经营成果和现金流量。

北京兴华会计师事务所

中国·北京

二〇一四年四月二十三日

## 二、财务报表

财务附注中报表的单位为：人民币元

### 1、合并资产负债表

编制单位：北京东方国信科技股份有限公司

单位：元

项目	期末余额	期初余额
流动资产：		
货币资金	281,727,043.77	347,046,514.14
结算备付金		
拆出资金		
交易性金融资产		
应收票据	11,043,700.00	
应收账款	305,330,206.08	151,679,904.87
预付款项	20,253,398.03	103,894,588.19
应收保费		
应收分保账款		
应收分保合同准备金		
应收利息	774,763.60	1,316,150.47
应收股利		
其他应收款	25,607,755.23	14,424,962.42
买入返售金融资产		
存货	17,080,613.97	15,271,592.33
一年内到期的非流动资产		
其他流动资产		
流动资产合计	661,817,480.68	633,633,712.42
非流动资产：		
发放委托贷款及垫款		
可供出售金融资产		
持有至到期投资		
长期应收款		
长期股权投资	9,934,895.41	
投资性房地产		
固定资产	18,878,684.78	18,046,205.12

在建工程	5,146,780.45	
工程物资		
固定资产清理		
生产性生物资产		
油气资产		
无形资产	180,271,999.31	47,833,651.06
开发支出	67,897,279.41	40,462,811.21
商誉	183,812,975.46	35,300,223.21
长期待摊费用	2,433,702.91	3,167,341.81
递延所得税资产	5,004,035.08	546,981.32
其他非流动资产		
非流动资产合计	473,380,352.81	145,357,213.73
资产总计	1,135,197,833.49	778,990,926.15
流动负债：		
短期借款	50,000,000.00	
向中央银行借款		
吸收存款及同业存放		
拆入资金		
交易性金融负债		
应付票据		
应付账款	6,241,382.80	4,502,513.27
预收款项	1,597,649.59	518,102.80
卖出回购金融资产款		
应付手续费及佣金		
应付职工薪酬	28,446,762.06	29,238,966.39
应交税费	16,382,659.24	5,949,229.88
应付利息	91,670.00	
应付股利	120,919.10	
其他应付款	16,162,980.35	5,128,968.10
应付分保账款		
保险合同准备金		
代理买卖证券款		
代理承销证券款		
一年内到期的非流动负债		

其他流动负债		
流动负债合计	119,044,023.14	45,337,780.44
非流动负债：		
长期借款		
应付债券		
长期应付款		
专项应付款		
预计负债	375,500.00	375,500.00
递延所得税负债		
其他非流动负债		
非流动负债合计	375,500.00	375,500.00
负债合计	119,419,523.14	45,713,280.44
所有者权益（或股东权益）：		
实收资本（或股本）	135,720,988.00	121,500,000.00
资本公积	618,167,339.33	436,180,677.33
减：库存股		
专项储备		
盈余公积	28,179,290.36	19,198,553.88
一般风险准备		
未分配利润	231,579,050.35	156,398,414.50
外币报表折算差额		
归属于母公司所有者权益合计	1,013,646,668.04	733,277,645.71
少数股东权益	2,131,642.31	
所有者权益（或股东权益）合计	1,015,778,310.35	733,277,645.71
负债和所有者权益（或股东权益）总计	1,135,197,833.49	778,990,926.15

法定代表人：管连平

主管会计工作负责人：陈桂霞

会计机构负责人：姜海青

## 2、母公司资产负债表

编制单位：北京东方国信科技股份有限公司

单位：元

项目	期末余额	期初余额
流动资产：		
货币资金	252,298,864.51	308,155,340.75

让数据改变工作与生活

交易性金融资产		
应收票据	1,068,000.00	
应收账款	258,879,301.23	135,258,175.48
预付款项	10,013,808.56	98,163,988.75
应收利息	774,763.60	1,316,150.47
应收股利		
其他应收款	30,188,898.85	18,052,911.09
存货	9,019,156.66	6,026,985.05
一年内到期的非流动资产		
其他流动资产		
流动资产合计	562,242,793.41	566,973,551.59
非流动资产：		
可供出售金融资产		
持有至到期投资		
长期应收款		
长期股权投资	303,484,895.41	81,000,000.00
投资性房地产		
固定资产	15,685,412.14	15,543,141.51
在建工程	5,146,780.45	
工程物资		
固定资产清理		
生产性生物资产		
油气资产		
无形资产	162,713,284.25	47,814,776.44
开发支出	67,897,279.41	40,462,811.21
商誉		
长期待摊费用	2,317,020.34	3,167,341.81
递延所得税资产	1,165,400.25	473,169.01
其他非流动资产		
非流动资产合计	558,410,072.25	188,461,239.98
资产总计	1,120,652,865.66	755,434,791.57
流动负债：		
短期借款	50,000,000.00	
交易性金融负债		



应付票据		
应付账款	7,574,227.24	916,424.40
预收款项	351,116.48	2,585.30
应付职工薪酬	27,137,254.13	29,152,270.29
应交税费	6,669,099.23	5,499,675.42
应付利息	91,670.00	
应付股利	120,919.10	
其他应付款	31,559,835.00	2,655,115.10
一年内到期的非流动负债		
其他流动负债		
流动负债合计	123,504,121.18	38,226,070.51
非流动负债：		
长期借款		
应付债券		
长期应付款		
专项应付款		
预计负债	375,500.00	375,500.00
递延所得税负债		
其他非流动负债		
非流动负债合计	375,500.00	375,500.00
负债合计	123,879,621.18	38,601,570.51
所有者权益（或股东权益）：		
实收资本（或股本）	135,720,988.00	121,500,000.00
资本公积	618,167,339.33	436,180,677.33
减：库存股		
专项储备		
盈余公积	28,179,290.36	19,198,553.88
一般风险准备		
未分配利润	214,705,626.79	139,953,989.85
外币报表折算差额		
所有者权益（或股东权益）合计	996,773,244.48	716,833,221.06
负债和所有者权益（或股东权益）总计	1,120,652,865.66	755,434,791.57

法定代表人：管连平

主管会计工作负责人：陈桂霞

会计机构负责人：姜海青

让数据改变工作与生活

## 3、合并利润表

编制单位：北京东方国信科技股份有限公司

单位：元

项目	本期金额	上期金额
一、营业总收入	468,161,375.81	313,003,233.22
其中：营业收入	468,161,375.81	313,003,233.22
利息收入		
已赚保费		
手续费及佣金收入		
二、营业总成本	377,446,399.56	231,468,632.17
其中：营业成本	259,276,069.47	168,375,448.76
利息支出		
手续费及佣金支出		
退保金		
赔付支出净额		
提取保险合同准备金净额		
保单红利支出		
分保费用		
营业税金及附加	1,626,189.45	6,480,387.86
销售费用	29,236,770.46	20,182,814.72
管理费用	90,461,861.28	45,969,915.12
财务费用	-5,359,475.25	-10,188,645.80
资产减值损失	2,204,984.15	648,711.51
加：公允价值变动收益（损失以“-”号填列）		
投资收益（损失以“-”号填列）	-2,065,104.59	
其中：对联营企业和合营企业的投资收益		
汇兑收益（损失以“-”号填列）		
三、营业利润（亏损以“-”号填列）	88,649,871.66	81,534,601.05
加：营业外收入	8,644,089.96	2,228,350.41
减：营业外支出	82,450.29	200.00
其中：非流动资产处置损失	17,350.29	
四、利润总额（亏损总额以“-”号填列）	97,211,511.33	83,762,751.46
减：所得税费用	7,293,505.31	13,009,245.26
五、净利润（净亏损以“-”号填列）	89,918,006.02	70,753,506.20

其中：被合并方在合并前实现的净利润		
归属于母公司所有者的净利润	90,236,363.71	70,753,506.20
少数股东损益	-318,357.69	
六、每股收益：	--	--
（一）基本每股收益	0.73	0.58
（二）稀释每股收益	0.72	0.58
七、其他综合收益		
八、综合收益总额	89,918,006.02	70,753,506.20
归属于母公司所有者的综合收益总额	90,236,363.71	70,753,506.20
归属于少数股东的综合收益总额	-318,357.69	

法定代表人：管连平

主管会计工作负责人：陈桂霞

会计机构负责人：姜海青

#### 4、母公司利润表

编制单位：北京东方国信科技股份有限公司

单位：元

项目	本期金额	上期金额
一、营业收入	334,991,127.00	202,913,985.20
减：营业成本	147,229,000.35	90,790,173.83
营业税金及附加	918,142.18	3,187,957.66
销售费用	25,074,279.05	19,583,879.55
管理费用	70,430,629.90	33,937,662.22
财务费用	-5,662,417.06	-10,338,153.33
资产减值损失	1,669,840.04	511,137.91
加：公允价值变动收益（损失以“—”号填列）		
投资收益（损失以“—”号填列）	-2,065,104.59	
其中：对联营企业和合营企业的投资收益		
二、营业利润（亏损以“—”号填列）	93,266,547.95	65,241,327.36
加：营业外收入	5,407,482.05	2,228,350.41
减：营业外支出	1,004.70	
其中：非流动资产处置损失		
三、利润总额（亏损总额以“—”号填列）	98,673,025.30	67,469,677.77

减：所得税费用	8,865,660.50	10,602,574.16
四、净利润（净亏损以“-”号填列）	89,807,364.80	56,867,103.61
五、每股收益：	--	--
（一）基本每股收益	0.73	0.47
（二）稀释每股收益	0.72	0.47
六、其他综合收益		
七、综合收益总额	89,807,364.80	56,867,103.61

法定代表人：管连平

主管会计工作负责人：陈桂霞

会计机构负责人：姜海青

## 5、合并现金流量表

编制单位：北京东方国信科技股份有限公司

单位：元

项目	本期金额	上期金额
一、经营活动产生的现金流量：		
销售商品、提供劳务收到的现金	372,192,812.25	267,010,022.44
客户存款和同业存放款项净增加额		
向中央银行借款净增加额		
向其他金融机构拆入资金净增加额		
收到原保险合同保费取得的现金		
收到再保险业务现金净额		
保户储金及投资款净增加额		
处置交易性金融资产净增加额		
收取利息、手续费及佣金的现金		
拆入资金净增加额		
回购业务资金净增加额		
收到的税费返还	1,072,096.99	878,350.41
收到其他与经营活动有关的现金	15,222,247.12	22,096,127.66
经营活动现金流入小计	388,487,156.36	289,984,500.51
购买商品、接受劳务支付的现金	172,572,462.87	118,035,624.83
客户贷款及垫款净增加额		
存放中央银行和同业款项净增加额		
支付原保险合同赔付款项的现金		
支付利息、手续费及佣金的现金		
支付保单红利的现金		

让数据改变工作与生活

支付给职工以及为职工支付的现金	161,480,749.33	104,456,288.02
支付的各项税费	34,462,777.78	31,463,676.22
支付其他与经营活动有关的现金	62,045,286.58	46,810,340.04
经营活动现金流出小计	430,561,276.56	300,765,929.11
经营活动产生的现金流量净额	-42,074,120.20	-10,781,428.60
二、投资活动产生的现金流量：		
收回投资收到的现金		
取得投资收益所收到的现金		
处置固定资产、无形资产和其他长期资产收回的现金净额		
处置子公司及其他营业单位收到的现金净额		
收到其他与投资活动有关的现金		
投资活动现金流入小计		
购建固定资产、无形资产和其他长期资产支付的现金	60,402,718.08	158,913,449.46
投资支付的现金		
质押贷款净增加额		
取得子公司及其他营业单位支付的现金净额	17,873,592.87	10,400,000.00
支付其他与投资活动有关的现金		
投资活动现金流出小计	78,276,310.95	169,313,449.46
投资活动产生的现金流量净额	-78,276,310.95	-169,313,449.46
三、筹资活动产生的现金流量：		
吸收投资收到的现金	15,823,850.00	
其中：子公司吸收少数股东投资收到的现金	2,450,000.00	
取得借款收到的现金	50,000,000.00	
发行债券收到的现金		
收到其他与筹资活动有关的现金		
筹资活动现金流入小计	65,823,850.00	
偿还债务支付的现金		
分配股利、利润或偿付利息支付的现金	6,164,913.28	18,114,446.40
其中：子公司支付给少数股东的股利、利润		
支付其他与筹资活动有关的现金	7,260,000.00	
筹资活动现金流出小计	13,424,913.28	18,114,446.40
筹资活动产生的现金流量净额	52,398,936.72	-18,114,446.40
四、汇率变动对现金及现金等价物的影响		
五、现金及现金等价物净增加额	-67,951,494.43	-198,209,324.46

加：期初现金及现金等价物余额	339,607,063.86	537,816,388.32
六、期末现金及现金等价物余额	271,655,569.43	339,607,063.86

法定代表人：管连平

主管会计工作负责人：陈桂霞

会计机构负责人：姜海青

## 6、母公司现金流量表

编制单位：北京东方国信科技股份有限公司

单位：元

项目	本期金额	上期金额
一、经营活动产生的现金流量：		
销售商品、提供劳务收到的现金	222,705,638.28	155,536,824.15
收到的税费返还	857,482.05	878,350.41
收到其他与经营活动有关的现金	34,188,503.13	15,146,325.56
经营活动现金流入小计	257,751,623.46	171,561,500.12
购买商品、接受劳务支付的现金	59,985,719.15	34,404,080.31
支付给职工以及为职工支付的现金	135,285,598.98	86,114,664.92
支付的各项税费	28,420,754.37	22,462,236.60
支付其他与经营活动有关的现金	54,090,829.84	46,348,269.08
经营活动现金流出小计	277,782,902.34	189,329,250.91
经营活动产生的现金流量净额	-20,031,278.88	-17,767,750.79
二、投资活动产生的现金流量：		
收回投资收到的现金		
取得投资收益所收到的现金		
处置固定资产、无形资产和其他长期资产收回的现金净额		
处置子公司及其他营业单位收到的现金净额		
收到其他与投资活动有关的现金		
投资活动现金流入小计		
购建固定资产、无形资产和其他长期资产支付的现金	59,356,158.14	157,749,704.47
投资支付的现金		
取得子公司及其他营业单位支付的现金净额	29,050,000.00	27,400,000.00
支付其他与投资活动有关的现金		

投资活动现金流出小计	88,406,158.14	185,149,704.47
投资活动产生的现金流量净额	-88,406,158.14	-185,149,704.47
三、筹资活动产生的现金流量：		
吸收投资收到的现金	13,373,850.00	
取得借款收到的现金	50,000,000.00	
发行债券收到的现金		
收到其他与筹资活动有关的现金		
筹资活动现金流入小计	63,373,850.00	
偿还债务支付的现金		
分配股利、利润或偿付利息支付的现金	6,164,913.28	8,100,000.00
支付其他与筹资活动有关的现金	7,260,000.00	
筹资活动现金流出小计	13,424,913.28	8,100,000.00
筹资活动产生的现金流量净额	49,948,936.72	-8,100,000.00
四、汇率变动对现金及现金等价物的影响		
五、现金及现金等价物净增加额	-58,488,500.30	-211,017,455.26
加：期初现金及现金等价物余额	300,715,890.47	511,733,345.73
六、期末现金及现金等价物余额	242,227,390.17	300,715,890.47

法定代表人：管连平

主管会计工作负责人：陈桂霞

会计机构负责人：姜海青

## 7、合并所有者权益变动表

编制单位：北京东方国信科技股份有限公司

本期金额

单位：元

项目	本期金额									
	归属于母公司所有者权益								少数股东权益	所有者权益合计
	实收资本（或股本）	资本公积	减：库存股	专项储备	盈余公积	一般风险准备	未分配利润	其他		
一、上年年末余额	121,500,000.00	436,180,677.33			19,198,553.88		156,398,414.50		733,277,645.71	
加：会计政策变更										
前期差错更正										
其他										

让数据改变工作与生活

二、本年年初余额	121,500,000.00	436,180,677.33			19,198,553.88		156,398,414.50			733,277,645.71
三、本期增减变动金额（减少以“－”号填列）	14,220,988.00	181,986,662.00			8,980,736.48		75,180,635.85		2,131,642.31	282,500,664.64
（一）净利润							90,236,363.71		-318,357.69	89,918,006.02
（二）其他综合收益										
上述（一）和（二）小计							90,236,363.71		-318,357.69	89,918,006.02
（三）所有者投入和减少资本	14,220,988.00	181,986,662.00							2,450,000.00	198,657,650.00
1．所有者投入资本	14,220,988.00	181,986,662.00							2,450,000.00	198,657,650.00
2．股份支付计入所有者权益的金额										
3．其他										
（四）利润分配					8,980,736.48		-15,055,727.86			-6,074,991.38
1．提取盈余公积					8,980,736.48		-8,980,736.48			
2．提取一般风险准备										
3．对所有者（或股东）的分配							-6,074,991.38			-6,074,991.38
4．其他										
（五）所有者权益内部结转										
1．资本公积转增资本（或股本）										
2．盈余公积转增资本（或股本）										
3．盈余公积弥补亏损										
4．其他										
（六）专项储备										
1．本期提取										
2．本期使用										
（七）其他										
四、本期期末余额	135,720,988.00	618,167,339.33			28,179,290.36		231,579,050.35		2,131,642.31	1,015,778,310.35



上年金额

单位：元

项目	上年金额									
	归属于母公司所有者权益								少数股东权益	所有者权益合计
	实收资本（或股本）	资本公积	减：库存股	专项储备	盈余公积	一般风险准备	未分配利润	其他		
一、上年年末余额	40,500,000.00	517,180,677.33			13,511,843.52		99,431,618.66			670,624,139.51
加：同一控制下企业合并产生的追溯调整										
加：会计政策变更										
前期差错更正										
其他										
二、本年初余额	40,500,000.00	517,180,677.33			13,511,843.52		99,431,618.66			670,624,139.51
三、本期增减变动金额（减少以“-”号填列）	81,000,000.00	-81,000,000.00			5,686,710.36		56,966,795.84			62,653,506.20
（一）净利润							70,753,506.20			70,753,506.20
（二）其他综合收益										
上述（一）和（二）小计							70,753,506.20			70,753,506.20
（三）所有者投入和减少资本										
1. 所有者投入资本										
2. 股份支付计入所有者权益的金额										
3. 其他										
（四）利润分配					5,686,710.36		-13,786,710.36			-8,100,000.00
1. 提取盈余公积					5,686,710.36		-5,686,710.36			
2. 提取一般风险准备										
3. 对所有者（或股东）的分配							-8,100,000.00			-8,100,000.00
4. 其他										
（五）所有者权益内部结转	81,000,000.00	-81,000,000.00								

	000.00	000.00							
1. 资本公积转增资本（或股本）	81,000,000.00	-81,000,000.00							
2. 盈余公积转增资本（或股本）									
3. 盈余公积弥补亏损									
4. 其他									
（六）专项储备									
1. 本期提取									
2. 本期使用									
（七）其他									
四、本期期末余额	121,500,000.00	436,180,677.33			19,198,553.88		156,398,414.50		733,277,645.71

法定代表人：管连平

主管会计工作负责人：陈桂霞

会计机构负责人：姜海青

## 8、母公司所有者权益变动表

编制单位：北京东方国信科技股份有限公司

本期金额

单位：元

项目	本期金额							
	实收资本（或股本）	资本公积	减：库存股	专项储备	盈余公积	一般风险准备	未分配利润	所有者权益合计
一、上年年末余额	121,500,000.00	436,180,677.33			19,198,553.88		139,953,989.85	716,833,221.06
加：会计政策变更								
前期差错更正								
其他								
二、本年年初余额	121,500,000.00	436,180,677.33			19,198,553.88		139,953,989.85	716,833,221.06
三、本期增减变动金额（减少以“－”号填列）	14,220,988.00	181,986,662.00			8,980,736.48		74,751,636.94	279,940,023.42
（一）净利润							89,807,364.80	89,807,364.80
（二）其他综合收益								
上述（一）和（二）小计							89,807,364.80	89,807,364.80

让数据改变工作与生活

(三) 所有者投入和减少资本	14,220,988.00	181,986,662.00						196,207,650.00
1. 所有者投入资本	14,220,988.00	181,986,662.00						196,207,650.00
2. 股份支付计入所有者权益的金额								
3. 其他								
(四) 利润分配					8,980,736.48		-15,055,727.86	-6,074,991.38
1. 提取盈余公积					8,980,736.48		-8,980,736.48	
2. 提取一般风险准备								
3. 对所有者(或股东)的分配							-6,074,991.38	-6,074,991.38
4. 其他								
(五) 所有者权益内部结转								
1. 资本公积转增资本(或股本)								
2. 盈余公积转增资本(或股本)								
3. 盈余公积弥补亏损								
4. 其他								
(六) 专项储备								
1. 本期提取								
2. 本期使用								
(七) 其他								
四、本期期末余额	135,720,988.00	618,167,339.33			28,179,290.36		214,705,626.79	996,773,244.48

上年金额

单位：元

项目	上年金额							
	实收资本 (或股本)	资本公积	减：库存股	专项储备	盈余公积	一般风险 准备	未分配利 润	所有者权 益合计
一、上年年末余额	40,500,000.00	517,180,677.33			13,511,843.52		96,873,596.60	668,066,117.45
加：会计政策变更								
前期差错更正								
其他								

二、本年年初余额	40,500,000 .00	517,180,67 7.33			13,511,843 .52		96,873,596 .60	668,066,11 7.45
三、本期增减变动金额(减少以 “-”号填列)	81,000,000 .00	-81,000,00 0.00			5,686,710. 36		43,080,393 .25	48,767,103 .61
(一) 净利润							56,867,103 .61	56,867,103 .61
(二) 其他综合收益								
上述(一)和(二)小计							56,867,103 .61	56,867,103 .61
(三) 所有者投入和减少资本								
1. 所有者投入资本								
2. 股份支付计入所有者权益的 金额								
3. 其他								
(四) 利润分配					5,686,710. 36		-13,786,71 0.36	-8,100,000. 00
1. 提取盈余公积					5,686,710. 36		-5,686,710. 36	
2. 提取一般风险准备								
3. 对所有者(或股东)的分配							-8,100,000. 00	-8,100,000. 00
4. 其他								
(五) 所有者权益内部结转	81,000,000 .00	-81,000,00 0.00						
1. 资本公积转增资本(或股本)	81,000,000 .00	-81,000,00 0.00						
2. 盈余公积转增资本(或股本)								
3. 盈余公积弥补亏损								
4. 其他								
(六) 专项储备								
1. 本期提取								
2. 本期使用								
(七) 其他								
四、本期期末余额	121,500,00 0.00	436,180,67 7.33			19,198,553 .88		139,953,98 9.85	716,833,22 1.06

法定代表人：管连平

主管会计工作负责人：陈桂霞

会计机构负责人：姜海青

让数据改变工作与生活

### 三、公司基本情况

#### (一)公司历史沿革及改制情况

北京东方国信科技股份有限公司（以下简称“本公司”或“公司”）系由北京东方国信电子有限公司整体变更设立的股份有限公司。北京东方国信电子有限公司原系由管连平、霍卫平、潘晓忠投资设立，于1997年7月28日在北京市工商行政管理局朝阳分局登记注册，取得注册号为1101052249629的《企业法人营业执照》，注册资本人民币50万元，其中：管连平投入货币资金20万元，占注册资本的40%；霍卫平投入货币资金15万元，占注册资本的30%；潘晓忠投入货币资金15万元，占注册资本的30%。

2001年9月18日经北京东方国信电子有限公司股东会决议，将注册资本由50万元增加至500万元，其中，管连平本次投入货币资金180万元、霍卫平本次投入货币资金135万元、潘晓忠本次投入货币资金135万元。增资后的股东及持股比例分别为：管连平40%、霍卫平30%、潘晓忠30%。

2008年2月29日经北京东方国信电子有限公司股东会决议，潘晓忠将所持公司18%股权转让给北京仁邦翰威投资咨询有限公司，将所持公司12%股权转让给北京仁邦时代投资咨询有限公司。变更后的股东及股权比例分别为：管连平40%、霍卫平30%、北京仁邦翰威投资咨询有限公司18%、北京仁邦时代投资咨询有限公司12%。

2008年6月5日经北京东方国信电子有限公司股东会决议，北京东方国信电子有限公司以2008年3月31日为基准日，采用整体变更方式设立股份有限公司。整体变更后，公司的股本总额为人民币2,000万元，每股面值人民币1元，折股份总数2,000万股；公司名称变更为北京东方国信科技股份有限公司；公司已于2008年6月30日取得北京市工商行政管理局颁发的110105002496292号《企业法人营业执照》。整体变更后公司股东及持股比例分别为：管连平40%、霍卫平30%、北京仁邦翰威投资咨询有限公司18%、北京仁邦时代投资咨询有限公司12%。

2009年11月13日经公司股东大会决议，决定进行增资扩股，增加发行280万股，每股面值1元，将公司注册资本由2,000万元增至2,280万元，由王春卿、金凤、张靖以货币出资方式认购公司的280万股增资。增资后的股东及持股比例分别为：管连平35.0878%、霍卫平26.3158%、北京仁邦翰威投资咨询有限公司15.7895%、北京仁邦时代投资咨询有限公司10.5263%、王春卿4.6052%、金凤4.1667%、张靖3.5087%。

2009年12月18日经公司股东大会决议，公司增加注册资本人民币752.40万元，由资本公积转增注册资本人民币752.40万元，转增基准日期为2009年11月30日，变更后注册资本为人民币3,032.40万元。增资后的股东及持股比例分别为：管连平35.0878%、霍卫平26.3158%、北京仁邦翰威投资咨询有限公司15.7895%、北京仁邦时代投资咨询有限公司10.5263%、王春卿4.6052%、金凤4.1667%、张靖3.5087%。

2010年2月4日经公司第二次临时股东大会决议，股东王春卿将所持公司4.6052%股权转让给毛自力，至此王春卿不再持有公司股权。股权转让后股东及持股比例分别为：管连平35.0878%、霍卫平26.3158%、北京仁邦翰威投资咨询有限公司15.7895%、北京仁邦时代投资咨询有限公司10.5263%、毛自力4.6052%、金凤4.1667%、张靖3.5087%。

**让数据改变工作与生活**

2010年12月23日经中国证券监督管理委员会证监许可[2010]1902号文批复、2011年 1月21 日深圳证券交易所“深证上[2011]31 号”文核准，公司首次公开发行人民币普通股1,017.60 万股，每股面值1元，并于2011 年 1月 25 日在创业板上市。股票简称“东方国信”，股票代码“300166”，发行后总股本4,050万股。

2012年2月21日经公司2011年度股东大会决议，以截止2011年12月31日公司总股本4,050.00万股为基数，向全体股东每10股转增10股，共计转增4,050.00万股，将资本公积40,500,000.00元转增股本，增加注册资本人民币40,500,000.00元，变更后注册资本为人民币81,000,000.00元。

2012年8月22日经公司2012年第三次临时股东大会决议，以截止2012年6月30日公司总股本8,100.00万股为基数，向全体股东每10股转增5股，共计转增4,050.00万股，将资本公积40,500,000.00元转增股本，增加注册资本人民币40,500,000.00元，变更后注册资本为人民币121,500,000.00元。

2013年2月25日经公司2013 年第一次临时股东大会授权，公司董事会于2013年3月18日召开的第二届董事会第十七次会议决议，于2013年3月18日向限制性股票激励对象定向增发股票246.75万股，增加注册资本人民币2,467,500.00元，变更后的注册资本为人民币123,967,500.00元。

2013年8月19日经公司2013年第二次临时股东大会决议，公司申请增加注册资本人民币11,753,488.00元，股本11,753,488股，由邢洪海、程树森、霍守锋、贾振丽、李永杰、赵宏博、田佳星、王可、梁洪、武文袞、刘岩在取得中国证券监督管理委员会及其他主管部门批复后，以其各自持有的北京北科亿力科技有限公司(以下简称“北科亿力”)股权和北京科瑞明软件有限公司(以下简称“科瑞明”)股权作为出资对价一次缴足，变更后的注册资本为人民币135,720,988.00元。

公司住所：北京市朝阳区望京北路9号D座1108。

公司法定代表人：管连平。

## (二) 公司行业性质

根据国家统计局2002年颁布的《国民经济行业分类》，公司归属于软件行业中的应用软件服务(G6212)；根据中国证监会发布的《上市公司行业分类指引(2012年修订)》，公司归属于信息传输、软件和信息技术服务业中的软件和信息技术服务业(I65)。

公司主营业务是提供完整的企业商业智能(BI)系统解决方案，包括软件产品开发与销售、技术服务和相应的系统集成等。

## (三) 公司经营范围

公司经营范围包括：

许可经营项目：因特网信息服务业务(除新闻、出版、教育、医疗保健、药品、医疗器械和BBS以外的内容)(电信与信息服务许可证有效期至2017年3月7日)；利用信息网络经营游戏产品(含网络游戏虚拟货币发行)(网络文化经营许可证有效期至2015年7月3日)；第二类增值电信业务中的信息服务业务(不含固定网电话信息服务和互联网信息服务)(增值电信业务经营许可证有效期至2017年6月15日)。

**让数据改变工作与生活**

一般经营项目：计算机软硬件、机电一体化产品、计算机系统集成的技术开发、技术咨询、技术服务、技术培训；销售自行开发后产品、电子产品、通讯设备；租赁计算机软硬件；企业策划；信息咨询（中介除外）；货物进出口，技术进出口，代理进出口。

#### （四）公司主要产品及业务

公司主营商业智能（BI）系统解决方案，可以细化为企业数据平台、数据分析平台和基于BI的CRM应用三类产品。

企业数据平台是商业智能系统的基础，通过设计科学合理的企业数据模型，并在数据模型的基础上整合企业所有生产系统的数据，形成统一的数据共享平台，再向生产系统提供完整的数据共享支撑，并基于这些数据进行经营分析决策、数据挖掘、营销数据应用等一系列针对企业经营活动的应用支撑。

数据分析平台是建立在企业数据平台之上，为满足企业经营活动中高层决策人员、业务管理人员、一线营销人员对数据应用的需求。数据分析平台利用数据挖掘技术，结合实际业务问题建立业务分析模型，为深层次业务问题提供分析模型支撑。通过将数据信息与分析模型相结合，对企业在经营管理中涉及的客户、产品、渠道等关键要素进行分析，从而为企业经营管控与决策提供系统支撑。

基于BI的CRM应用能实现数据分析和知识发现，可帮助企业将其所掌握的客户数据转换成客户知识，这对企业制订客户发展与维系策略将起到关键作用，通过将数据分析平台的数据挖掘模型引入到CRM系统中，可提高企业在客户关系管理过程中的营销和服务水平，为精细化的营销和服务提供前期数据分析，提高营销的科学性与效率。

## 四、公司主要会计政策、会计估计和前期差错

### 1、财务报表的编制基础

本公司财务报表以持续经营假设为基础，执行财政部于2006年2月15日颁布的《企业会计准则—基本准则》和38项具体会计准则、以及其后颁布的企业会计准则应用指南、企业会计准则解释以及其他相关规定（以下简称“企业会计准则”）。

### 2、遵循企业会计准则的声明

本公司编制的2013年度财务报表符合企业会计准则的要求，真实、完整地反映了本公司的财务状况、经营成果和现金流量等有关信息。

### 3、会计期间

公司会计年度为公历1月1日起至12月31日止。

#### 4、记账本位币

本公司以人民币为记账本位币。

#### 5、同一控制下和非同一控制下企业合并的会计处理方法

##### (1) 同一控制下企业合并

参与合并的企业在合并前后均受同一方或相同的多方最终控制且该控制并非暂时性的，为同一控制下的企业合并。合并方在企业合并中取得的资产和负债，应当按照合并日在被合并方的账面价值计量。合并方取得的净资产账面价值与支付的合并对价账面价值（或发行股份面值总额）的差额，应当调整资本公积；资本公积不足冲减的，调整留存收益。

##### (2) 非同一控制下的企业合并

参与合并的各方在合并前后不受同一方或相同的多方最终控制的，为非同一控制下的企业合并。购买方的合并成本为购买方在购买日为取得对被购买方的控制权而付出的资产、发生或承担的负债以及发行的权益性证券的公允价值。

购买方对合并成本大于合并中取得的被购买方可辨认净资产公允价值份额的差额，确认为商誉。购买方对合并成本小于合并中取得的被购买方可辨认净资产公允价值份额的差额，计入当期损益。

购买方在购买日对作为企业合并对价付出的资产、发生或承担的负债应当按照公允价值计量，公允价值与其账面价值的差额，计入当期损益。

#### 6、分步处置股权至丧失控制权相关的具体会计政策

##### (1) “一揽子交易”的判断原则

##### (2) “一揽子交易”的会计处理方法

##### (3) 非“一揽子交易”的会计处理方法

#### 7、合并财务报表的编制方法

##### (1) 合并财务报表的编制方法

合并财务报表按照2006年2月颁布的《企业会计准则第33号—合并财务报表》执行。公司所控制的全部子公司及特殊目



的主体均纳入合并财务报表的合并范围。从取得子公司的实际控制权之日起，公司开始将其予以合并；从丧失实际控制权之日起停止合并。合并财务报表以母公司和纳入合并范围的子公司的个别财务报表为基础，根据其他有关资料为依据，按照权益法调整对子公司的长期股权投资后，由母公司编制。

集团内部所有重大往来余额、交易及未实现利润在合并财务报表编制时予以抵销。子公司的股东权益中不属于母公司所拥有的部分作为少数股东权益在合并财务报表中股东权益项下单独列示。

子公司与母公司采用的会计政策或会计期间不一致的，在编制合并财务报表时，按照母公司的会计政策或会计期间对子公司财务报表进行必要的调整。

对于因非同一控制下企业合并取得的子公司，在编制合并财务报表时，以购买日可辨认净资产公允价值为基础对其个别财务报表进行调整；对于因同一控制下企业合并取得的子公司，在编制合并财务报表时，视同该企业合并于报告期最早期间的期初已经发生，从报告期最早期间的期初起将其资产、负债、经营成果和现金流量纳入合并财务报表，且其合并日前实现的净利润在合并利润表中单列项目反映。

## (2) 对同一子公司的股权在连续两个会计年度买入再卖出，或卖出再买入的应披露相关的会计处理方法

## 8、现金及现金等价物的确定标准

编制现金流量表时，现金是指库存现金及可随时用于支付的存款；现金等价物是指持有的期限短、流动性强、易于转换为已知金额现金及价值变动风险很小的投资。

## 9、外币业务和外币报表折算

### (1) 外币业务

公司外币交易按交易发生日的即期汇率（或近似汇率）将外币金额折算为人民币入账。

资产负债表日，外币货币性项目采用资产负债表日的即期汇率折算为人民币；以公允价值计量的外币非货币性项目按公允价值确定日的即期汇率折算为人民币；以历史成本计量的外币非货币性项目采用交易发生日的即期汇率折算为人民币。

除了为购建或生产符合资本化条件的资产而借入的外币专门借款本金及利息的汇兑差额按资本化的原则处理外，其余情况下所产生的外币折算差额直接计入当期损益。货币兑换形成的折算差额，计入财务费用。

### (2) 外币财务报表的折算

资产负债表中的资产和负债项目，采用资产负债表日的即期汇率折算；所有者权益项目除“未分配利润”项目外，其

他项目采用发生时的即期汇率折算。

利润表中的收入和费用项目，采用交易发生日的即期汇率（或近似汇率）折算。

上述折算产生的外币财务报表折算差额，在资产负债表所有者权益项目下单独列示。

## 10、金融工具

金融工具分为金融资产与金融负债。

### （1）金融工具的分类

金融资产于初始确认时分类为：以公允价值计量且其变动计入当期损益的金融资产、应收款项、可供出售金融资产和持有至到期投资。金融资产的分类取决于公司对金融资产的持有意图和持有能力。

#### （1）以公允价值计量且其变动计入当期损益的金融资产

以公允价值计量且其变动计入当期损益的金融资产包括持有目的为短期内出售的金融资产，该资产在资产负债表中以交易性金融资产列示。

#### （2）应收款项

应收款项是指在活跃市场中没有报价、回收金额固定或可确定的非衍生金融资产，包括应收账款和其他应收款等。

#### （3）可供出售金融资产

可供出售金融资产包括初始确认时即被指定为可供出售的非衍生金融资产及未被划分为其他类的金融资产。

#### （4）持有至到期投资

持有至到期投资是指到期日固定、回收金额固定或可确定，且管理层有明确意图和能力持有至到期的非衍生金融资产。

自资产负债表日起12个月内到期的持有至到期投资在资产负债表中列示为其他流动资产或一年内到期的非流动资产。

### （2）金融工具的确认依据和计量方法

金融资产于公司成为金融工具合同的一方时，按公允价值在资产负债表内确认。

#### （1）以公允价值计量且其变动计入当期损益的金融资产

取得时以公允价值（扣除已宣告但尚未发放的现金股利或已到付息期但尚未领取的债券利息）作为初始确认金额，相关的交易费用计入当期损益。

持有期间将取得的利息或现金股利确认为投资收益，期末将公允价值变动计入当期损益。

处置时，其公允价值与初始入账金额之间的差额确认为投资收益，同时结转公允价值变动损益。

#### （2）可供出售金融资产

**让数据改变工作与生活**

取得时按公允价值（扣除已宣告但尚未发放的现金股利或已到付息期但尚未领取的债券利息）和相关交易费用之和作为初始确认金额。

可供出售债务工具投资在持有期间按实际利率法计算利息，计入投资收益；可供出售权益工具投资的现金股利，于被投资单位宣告发放股利时计入投资收益。除减值损失及外币可供出售金融资产形成的汇兑损益外，可供出售金融资产公允价值变动计入资本公积（其他资本公积）。

处置时，将取得的价款与该金融资产账面价值之间的差额，计入投资损益；同时，将原直接计入所有者权益的公允价值变动累计额对应处置部分的金额转出，计入投资损益。

### （3）持有至到期投资

取得时按公允价值（扣除已到付息期但尚未领取的债券利息）和相关交易费用之和作为初始确认金额。

持有期间按照摊余成本和实际利率（如实际利率与票面利率差别较小的，按票面利率）计算确认利息收入，计入投资收益。实际利率在取得时确定，在该预期存续期间或适用的更短期间内保持不变。

处置时，将所取得价款与该投资账面价值之间的差额计入投资收益。

### （4）应收款项

应收款项包括对外销售商品或提供劳务形成的应收债权，以及所持有的其他企业无活跃市场报价的债务工具，包括应收账款、应收票据、预付账款、其他应收款等。应收款项以向购货方应收的合同或协议价款作为初始确认金额。

应收款项采用实际利率法，按摊余成本进行后续计量。

收回或处置时，将取得的价款与该应收款项账面价值之间的差额计入当期损益。

对于有活跃市场报价的金融资产，采用活跃市场报价确定公允价值。对于无活跃市场报价的金融资产，采用未来现金流量折现等估值方法确定公允价值。

## （3）金融资产转移的确认依据和计量方法

当某项金融资产转移后，该金融资产收取现金流量的合同权利已终止或与该金融资产所有权上几乎所有的风险和报酬已转移至转入方时，终止确认该金融资产。

金融资产整体转移满足终止确认条件的，将下列两项金额的差额计入当期损益：

（1）所转移金融资产的账面价值；

（2）因转移而收到的对价，与原直接计入所有者权益的公允价值变动累计额（涉及转移的金融资产为可供出售金融资产的情形）之和。

金融资产部分转移满足终止确认条件的，将所转移金融资产整体的账面价值，在终止确认部分和未终止确认部分（在此种情况下，所保留的服务资产应当视同未终止确认金融资产的一部分）之间，按照各自的相对公允价值进行分摊，并将下

列两项金额的差额计入当期损益：

(1) 终止确认部分的账面价值；

(2) 终止确认部分的对价，与原直接计入所有者权益的公允价值变动累计额中对应终止确认部分的金额（涉及转移的金融资产为可供出售金融资产的情形）之和。

金融资产转移不满足终止确认条件的，继续确认该金融资产，所收到的对价确认为一项金融负债。

#### **(4) 金融负债终止确认条件**

金融负债的现时义务全部或部分已经解除的，才能终止确认该金融负债或其一部分。公司将用于偿付金融负债的资产转入某个机构或设立信托，偿付债务的现时义务仍存在的，不应当终止确认该金融负债，也不能终止确认转出的资产。

公司与债权人之间签订协议，以承担新金融负债方式替换现存金融负债，且新金融负债与现存金融负债的合同条款实质上不同的，应当终止确认现存金融负债，并同时确认新金融负债。公司对现存金融负债全部或部分的合同条款作出实质性修改的，应当终止确认现存金融负债或其一部分，同时将修改条款后的金融负债确认为一项新金融负债。

金融负债全部或部分终止确认的，公司应当将终止确认部分的账面价值与支付的对价（包括转出的非现金资产或承担的新金融负债）之间的差额，计入当期损益。

公司回购金融负债一部分的，应当在回购日按照继续确认部分和终止确认部分的相对公允价值，将该金融负债整体的账面价值进行分配。分配给终止确认部分的账面价值与支付的对价（包括转出的非现金资产或承担的新金融负债）之间的差额，计入当期损益。

#### **(5) 金融资产和金融负债公允价值的确定方法**

金融负债在初始确认时划分为以公允价值计量且其变动计入当期损益的金融负债和其他金融负债两类。以公允价值计量且其变动计入当期损益的金融负债按公允价值计量，其他金融负债按摊余成本计量。

#### **(6) 金融资产（不含应收款项）减值测试方法、减值准备计提方法**

除以公允价值计量且其变动计入当期损益的金融资产外，公司于资产负债表日对金融资产的账面价值进行检查，如果有客观证据表明某项金融资产发生减值的，计提减值准备。

以摊余成本计量的金融资产发生减值时，按预计未来现金流量（不包括尚未发生的未来信用损失）现值低于账面价值的差额，计提减值准备。如果有客观证据表明该金融资产价值已恢复，且客观上与确认该损失后发生的事项有关，原确认的减值损失予以转回，计入当期损益。

当可供出售金融资产的公允价值发生较大幅度或非暂时性下降，原直接计入股东权益的因公允价值下降形成的累计损

失计入减值损失。对已确认减值损失的可供出售债务工具投资，在期后公允价值上升且客观上与确认原减值损失后发生的事项有关的，原确认的减值损失予以转回，计入当期损益。对已确认减值损失的可供出售权益工具投资，在期后公允价值上升且客观上与确认原减值损失后发生的事项有关的，原确认的减值损失予以转回，直接计入股东权益。在活跃市场中没有报价且其公允价值不能可靠计量的权益工具投资发生的减值损失，如果在以后期间价值得以恢复，也不予转回。

各类可供出售金融资产减值的各项认定标准

#### (7) 将尚未到期的持有至到期投资重分类为可供出售金融资产的，说明持有意图或能力发生改变的依据

### 11、应收款项坏账准备的确认标准和计提方法

期末如果有客观证据表明应收款项发生减值，则将其账面价值减记至可收回金额，减记的金额确认为资产减值损失，计入当期损益。可收回金额是通过对其未来现金流量（不包括尚未发生的信用损失）按原实际利率折现确定，并考虑相关担保物的价值（扣除预计处置费用等）。原实际利率是初始确认该应收款项时计算确定的实际利率。短期应收款项的预计未来现金流量与其现值相差很小，在确定相关减值损失时，不对其预计未来现金流量进行折现。

#### (1) 单项金额重大的应收款项坏账准备

单项金额重大的判断依据或金额标准	本公司根据报告期主要客户合同额和应收款项金额的实际情况，确定单项金额重大的应收款项标准：期末余额前五名且大于 100 万元的应收账款、期末余额前五名且大于 20 万元的其他应收款。
单项金额重大并单项计提坏账准备的计提方法	期末对于单项金额重大的应收款项（包括应收账款、其他应收款）单独进行减值测试。如有客观证据表明其发生了减值的，根据其未来现金流量现值低于其账面价值的差额，确认减值损失，计提坏账准备。

#### (2) 按组合计提坏账准备的应收款项

组合名称	按组合计提坏账准备的计提方法	确定组合的依据
信用风险特征组合	账龄分析法	以账龄为信用风险组合的划分依据

组合中，采用账龄分析法计提坏账准备的

适用  不适用

账龄	应收账款计提比例(%)	其他应收款计提比例(%)
1 年以内（含 1 年）	1%	1%

1—2 年	10%	10%
2—3 年	20%	20%
3—4 年	50%	50%
4—5 年	70%	70%
5 年以上	100%	100%

组合中，采用余额百分比法计提坏账准备的

适用  不适用

组合中，采用其他方法计提坏账准备的

适用  不适用

### (3) 单项金额虽不重大但单项计提坏账准备的应收账款

坏账准备的计提方法	其他不重大应收款项（包括应收账款、其他应收款），与经单独测试后未减值的应收款项一起按信用风险特征划分为若干组合，根据以前年度与之相同或相类似的、具有类似信用风险特征的应收账款组合的实际损失率为基础，结合现时情况确定本期各项组合计提坏账准备的比例，据此计算本期应计提的坏账准备。
-----------	--

## 12、存货

### (1) 存货的分类

本公司存货分为原材料、库存商品、劳务成本、低值易耗品等。

### (2) 发出存货的计价方法

计价方法：先进先出法

原材料、库存商品、劳务成本、低值易耗品等发出时采用先进先出法计价。

### (3) 存货可变现净值的确定依据及存货跌价准备的计提方法

(1) 本公司存货按照成本与可变现净值孰低计量。存货成本高于其可变现净值的，计提存货跌价准备。本公司通常按照单个存货项目计提存货跌价准备，期末，以前减记存货价值的影响因素已经消失的，存货跌价准备在原已计提的金额内转回。

(2) 直接用于出售的存货，在正常生产经营过程中以该存货的估计售价减去估计的销售费用和相关税费后的金额确定其可变现净值；需要经过加工的存货，在正常生产经营过程中以所生产的产成品的估计售价减去完工时估计将要发生的成本、估计的销售费用和相关税费后的金额确定其可变现净值；资产负债表日，同一项目存货中一部分有合同价格约定、其他部分不存在合同价格的，分别确定其可变现净值，并与其对应的成本进行比较，分别确定存货跌价准备的计提或转回的金额。

#### (4) 存货的盘存制度

盘存制度：永续盘存制

本公司存货盘存制度采用永续盘存制。

#### (5) 低值易耗品和包装物的摊销方法

低值易耗品

摊销方法：一次摊销法

低值易耗品领用时采用一次转销法摊销

包装物

摊销方法：

### 13、长期股权投资

#### (1) 投资成本的确定

(1) 企业合并形成的长期股权投资在同一控制下的企业合并中，公司以支付现金、转让非现金资产或承担债务方式以及以发行权益性证券作为合并对价的，在合并日按照取得被合并方所有者权益账面价值的份额作为长期股权投资的初始投资成本。长期股权投资初始投资成本与支付合并对价之间的差额，调整资本公积；资本公积不足冲减的，调整留存收益。合并发生的各项直接相关费用，包括为进行合并而支付的审计费用、评估费用、法律服务费用等，于发生时计入当期损益。在非同一控制下的企业合并中，公司在购买日按照《企业会计准则第20号—企业合并》确定的合并成本作为长期股权投资的初始投资成本。(2) 其他方式取得的长期股权投资以支付现金方式取得的长期股权投资，按照实际支付的购买价款作为初始投资成本。以发行权益性证券取得的长期股权投资，按照发行权益性证券的公允价值作为初始投资成本。投资者投入的长期股权投资，按照投资合同或协议约定的价值（扣除已宣告但尚未发放的现金股利或利润）作为初始投资成本，但合同或协议约定价值不公允的除外。在非货币性资产交换具备商业实质和换入资产或换出资产的公允价值能够可靠计量的前提下，非货币性资产交换换入的长期股权投资以换出资产的公允价值为基础确定其初始投资成本，除非有确凿证据表明换入资产的公允价值更加可靠；不满足上述前提的非货币性资产交换，以换出资产的账面价值和应支付的相关税费作为换入长期股权投资的初始投资成本。通过债务重组取得的长期股权投资，其初始投资成本按照公允价值为基础确定。公司能够对被投资单位施加重大影响或共同控制的，初始投资成本大于投资时应享有被投资单位可辨认净资产公允价值份额的差额，不调整长期股权投资的初始投资成本；初始投资成本小于投资时应享有被投资单位可辨认净资产公允价值份额的差额，计入当期损益。

## (2) 后续计量及损益确认

公司对子公司的长期股权投资，采用成本法核算，编制合并财务报表时按照权益法进行调整。对被投资单位不具有共同控制或重大影响，并且在活跃市场中没有报价、公允价值不能可靠计量的长期股权投资，采用成本法核算。对被投资单位具有共同控制或重大影响的长期股权投资，采用权益法核算。成本法下公司确认投资收益，除取得投资时实际支付的价款或对价中包含的已宣告但尚未发放的现金股利或利润外，按照享有被投资单位宣告发放的现金股利或利润确认投资收益，不再划分是否属于投资前和投资后被投资单位实现的净利润。按照上述规定确认自被投资单位应分得的现金股利或利润后，考虑长期股权投资是否发生减值。如出现长期股权投资的账面价值大于享有被投资单位净资产（包括相关商誉）账面价值的份额等情况时，对长期股权投资进行减值测试，可收回金额低于长期股权投资账面价值的，计提减值准备。公司与联营企业及合营企业之间发生的内部交易损益按照持股比例计算归属于公司的部分，应当予以抵销，在此基础上确认投资损益。公司与被投资单位发生的内部交易损失，按照《企业会计准则第8号—资产减值》等规定属于资产减值损失的，应当全额确认。权益法下在公司确认应分担被投资单位发生的亏损时，按照以下顺序进行处理：首先，冲减长期股权投资的账面价值。其次，长期股权投资的账面价值不足以冲减的，以其他实质上构成对被投资单位净投资的长期权益账面价值为限继续确认投资损失，冲减长期应收项目等的账面价值。最后，经过上述处理，按照投资合同或协议约定企业仍承担额外义务的，按预计承担的义务确认预计负债，计入当期投资损失。被投资单位以后期间实现盈利的，公司在扣除未确认的亏损分担额后，按与上述相反的顺序处理，减记已确认预计负债的账面余额、恢复其他实质上构成对被投资单位净投资的长期权益及长期股权投资的账面价值，同时确认投资收益。被投资单位除净损益以外所有者权益其他变动的处理：对于被投资单位除净损益以外所有者权益的其他变动，在持股比例不变的情况下，公司按照持股比例计算应享有或承担的部分，调整长期股权投资的账面价值，同时增加或减少资本公积（其他资本公积）。

## (3) 确定对被投资单位具有共同控制、重大影响的依据

按照合同约定对某项经济活动所共有的控制，仅在与该项经济活动相关的重要财务和经营决策需要分享控制权的投资方一致同意时存在，则视为与其他方对被投资单位实施共同控制；对一个企业的财务和经营决策有参与决策的权力，但并不能够控制或者与其他方一起共同控制这些政策的制定，则视为投资企业能够对被投资单位施加重大影响。

## (4) 减值测试方法及减值准备计提方法

按成本法核算的、在活跃市场中没有报价、公允价值不能可靠计量的长期股权投资，其减值按照《企业会计准则第22号——金融工具确认和计量》处理；其他长期股权投资，其减值按照《企业会计准则第8号——资产减值》处理。



## 14、投资性房地产

## 15、固定资产

### (1) 固定资产确认条件

固定资产指为生产商品、提供劳务、出租或经营管理而持有，并且使用年限超过一年的有形资产。固定资产分类为：房屋及建筑物、机器设备、电子设备及家具、运输设备、其他设备。固定资产在同时满足下列条件时予以确认：（1）与该固定资产有关的经济利益很可能流入企业；（2）该固定资产的成本能够可靠地计量。

### (2) 融资租入固定资产的认定依据、计价方法

融资租赁，是指实质上转移了与资产所有权有关的全部风险和报酬的租赁。公司将符合下列一项或数项标准的租赁认定为融资租赁：（1）在租赁期届满时，租赁资产的所有权转移给承租人。（2）承租人有购买租赁资产的选择权，所订立的购买价款预计将远低于行使选择权时租赁资产的公允价值，因而在租赁开始日就可以合理确定承租人将会行使这种选择权。

（3）即使资产的所有权不转移，但租赁期占租赁资产使用寿命的大部分。（4）承租人在租赁开始日的最低租赁付款额现值，几乎相当于租赁开始日租赁资产公允价值；出租人在租赁开始日的最低租赁收款额现值，几乎相当于租赁开始日租赁资产公允价值。（5）租赁资产性质特殊，如果不作较大改造，只有承租人才能使用。在租赁期开始日，融资租入固定资产的入账价值为租赁开始日租赁资产公允价值与最低租赁付款额现值两者中较低者。

### (3) 各类固定资产的折旧方法

固定资产折旧采用年限平均法分类计提，根据固定资产类别、预计使用寿命和预计净残值率确定折旧率。

类别	折旧年限（年）	残值率（%）	年折旧率
房屋及建筑物	25-50	3%	3.88%-1.94%
机器设备	10	3%	9.70%
电子设备	5	3%	19.40%
运输设备	10	3%	9.70%
办公设备及其他	5	3%	19.40%

### (4) 固定资产的减值测试方法、减值准备计提方法

当固定资产的可收回金额低于其账面价值时，账面价值减记至可收回金额。对计提了减值准备的固定资产，则在未来期间按扣除减值准备后的账面价值及依据尚可使用年限确定折旧额。

**让数据改变工作与生活**

符合持有待售条件的固定资产，以账面价值与公允价值减去处置费用孰低的金额列示。公允价值减去处置费用低于原账面价值的金额，确认为资产减值损失。

## （5）其他说明

固定资产出售、转让、报废或毁损的处置收入扣除其账面价值和相关税费后的金额计入当期损益。

## 16、在建工程

### （1）在建工程的类别

在建工程以立项项目分类核算。

### （2）在建工程结转为固定资产的标准和时点

在建工程项目按建造该项资产达到预定可使用状态前所发生的全部支出，作为固定资产的入账价值。所建造的固定资产已达到预定可使用状态，但尚未办理竣工决算的，自达到预定可使用状态之日起，根据工程预算、造价或者工程实际成本等，按估计的价值转入固定资产，并按公司固定资产折旧政策计提固定资产的折旧，待办理竣工决算后，再按实际成本调整原来的暂估价值，但不调整原已计提的折旧额。

### （3）在建工程的减值测试方法、减值准备计提方法

按公司固定资产折旧政策计提固定资产的折旧，待办理竣工决算后，再按实际成本调整原来的暂估价值，但不调整原已计提的折旧额。当在建工程的可收回金额低于其账面价值时，账面价值减记至可收回金额。

## 17、借款费用

### （1）借款费用资本化的确认原则

公司发生的借款费用，可直接归属于符合资本化条件的资产的购建或者生产的，予以资本化，计入相关资产成本；其他借款费用，在发生时根据其发生额确认为费用，计入当期损益。

符合资本化条件的资产，是指需要经过相当长时间的购建或者生产活动才能达到预定可使用或者可销售状态的固定资产、投资性房地产和存货等资产。

借款费用同时满足下列条件时开始资本化：

- （1）资产支出已经发生，资产支出包括为购建或者生产符合资本化条件的资产而以支付现金、转移非现金资产或者承

担带息债务形式发生的支出；

(2) 借款费用已经发生；

(3) 为使资产达到预定可使用或者可销售状态所必要的购建或者生产活动已经开始。

## (2) 借款费用资本化期间

资本化期间，指从借款费用开始资本化时点到停止资本化时点的期间，借款费用暂停资本化的期间不包括在内。当符合资本化条件的资产在购建或者生产过程中发生非正常中断、且中断时间连续超过3个月的，借款费用暂停资本化，直至资产的购建活动重新开始。

## (3) 暂停资本化期间

当购建或者生产符合资本化条件的资产达到预定可使用或者可销售状态时，借款费用停止资本化。当购建或者生产符合资本化条件的资产中部分项目分别完工且可单独使用时，该部分资产借款费用停止资本化。

## (4) 借款费用资本化金额的计算方法

专门借款的利息费用（扣除尚未动用的借款资金存入银行取得的利息收入或者进行暂时性投资取得的投资收益）及其辅助费用在所购建或者生产的符合资本化条件的资产达到预定可使用或者可销售状态前，予以资本化。

一般借款应予资本化的利息金额根据累计资产支出超过专门借款部分的资产支出按年加权平均数乘以所占用一般借款的资本化率计算确定。资本化率根据一般借款加权平均利率计算确定。

借款存在折价或者溢价的，按照实际利率法确定每一会计期间应摊销的折价或者溢价金额，调整每期利息金额。

## 18、生物资产

## 19、油气资产

## 20、无形资产

### (1) 无形资产的计价方法

无形资产按取得时的实际成本入账。

外购无形资产的成本，包括购买价款、相关税费以及直接归属于使该项资产达到预定用途所发生的其他支出。购买无形资产的价款超过正常信用条件延期支付，实质上具有融资性质的，无形资产的成本以购买价款的现值为基础确定。

以同一控制下的企业吸收合并方式取得的无形资产按其与被合并方的账面价值确定其入账价值；以非同一控制下的企业吸收合并方式取得的无形资产按公允价值确定其入账价值。

## 让数据改变工作与生活

## (2) 使用寿命有限的无形资产的使用寿命估计情况

根据无形资产的合同性权力或其他法定权力、同行业情况、历史经验、相关专家论证等综合因素判断，能合理确定无形资产为公司带来经济利益期限的，作为使用寿命有限的无形资产。

使用寿命有限的无形资产，在为企业带来经济利益的期限内按直线法摊销。

每期末，对使用寿命有限的无形资产的使用寿命及摊销方法进行复核；如必要，对使用寿命进行调整。

本公司计算机软件著作权以该项权力通常寿命周期和类似资产使用寿命为基础，估计其使用寿命为5-10年，在5-10年内采用直线法摊销。

本公司取得的土地使用权，通常作为无形资产核算，摊销年限为土地使用权剩余使用年限。

项目	预计使用寿命	依据
计算机软件著作权	5-10 年	本公司计算机软件著作权以该项权力通常寿命周期和类似资产使用寿命为基础
土地使用权	土地使用权剩余使用年限	本公司取得的土地使用权，通常作为无形资产核算，摊销年限为土地使用权剩余使用年限。

## (3) 使用寿命不确定的无形资产的判断依据

根据无形资产的合同性权力或其他法定权力、同行业情况、历史经验、相关专家论证等综合因素判断，无法合理确定无形资产为公司带来经济利益期限的，视为使用寿命不确定的无形资产。

使用寿命不确定的无形资产不摊销，但每年对该无形资产的使用寿命进行复核，并进行减值测试。

## (4) 无形资产减值准备的计提

当无形资产的可收回金额低于其账面价值时，账面价值减记至可收回金额。无形资产减值准备计提方法按本财务报表附注-资产减值准备。

本公司期末预计某项无形资产已经不能给企业带来未来经济利益的，将该项无形资产的账面价值全部转入当期损益。

## (5) 划分公司内部研究开发项目的研究阶段和开发阶段具体标准

公司将内部研究开发项目的支出，区分为研究阶段支出和开发阶段支出。

## (6) 内部研究开发项目支出的核算

1. 已进行的研究活动将来是否会转入开发、开发后是否会形成无形资产等均具有较大的不确定性时，研发项目处于研究

阶段；当研发项目在很大程度上具备了形成一项新产品或新技术的基本条件时，研发项目进入开发阶段。

2. 研究阶段的支出，于发生时计入当期损益；开发阶段的支出，同时满足下列条件的，确认为无形资产：

- (1) 完成该无形资产以使其能够使用或出售在技术上具有可行性；
- (2) 管理层具有完成该无形资产并使用或出售的意图；
- (3) 能够证明该无形资产将如何产生经济利益；
- (4) 有足够的技术、财务资源和其他资源支持，以完成该无形资产的开发，并有能力使用或出售该无形资产；
- (5) 归属于该无形资产开发阶段的支出能够可靠地计量。

3. 不满足上述条件的开发阶段的支出，于发生时计入当期损益。前期已计入损益的开发支出不在以后期间确认为资产。

已资本化的开发阶段的支出在资产负债表上列示为开发支出，自该项目达到预定可使用状态之日起转为无形资产。

## 21、长期待摊费用

本公司发生的长期待摊费用按实际成本计价，并按预计受益期限平均摊销，对不能使以后会计期间受益的长期待摊费用项目，在确定时将该项目的摊余价值全部计入当期损益。

## 22、附回购条件的资产转让

## 23、预计负债

### (1) 预计负债的确认标准

因产品质量保证、对外提供担保、未决诉讼等事项形成的现时义务，其履行很可能导致经济利益的流出，在该义务的金额能够可靠计量时，确认为预计负债。对于未来经营亏损，不确认预计负债。

### (2) 预计负债的计量方法

预计负债按照履行相关现时义务所需支出的最佳估计数进行初始计量，并综合考虑与或有事项有关的风险、不确定性和货币时间价值等因素。货币时间价值影响重大的，通过对相关未来现金流出进行折现后确定最佳估计数；因随着时间推移所进行的折现还原而导致的预计负债账面价值的增加金额，确认为利息费用。

于资产负债表日，对预计负债的账面价值进行复核并作适当调整，以反映当前的最佳估计数。

## 24、股份支付及权益工具

### (1) 股份支付的种类

股份支付是公司为了获取职工提供服务而授予权益工具或者承担以权益工具为基础确定的负债的交易。股份支付分为以权益结算的股份支付和以现金结算的股份支付。(1) 以权益结算的股份支付公司的股票期权计划为用以换取职工提供服务的权益结算的股份支付,以授予职工的权益工具在授予日的公允价值计量。在完成等待期内的服务或达到规定业绩条件才可行权,在等待期内以对可行权权益工具数量的最佳估计为基础,按照权益工具授予日的公允价值,将当期取得的服务计入相关成本或费用,相应增加资本公积。(2) 以现金结算的股份支付公司的股票增值权计划为以现金结算的股份支付,按照公司承担的以本公司股份数量为基础确定的负债的公允价值计量。该以现金结算的股份支付须完成等待期内的服务或达到规定业绩条件以后才可行权,在等待期的每个资产负债表日以对可行权情况的最佳估计为基础,按照公司承担负债的公允价值金额,将当期取得的服务计入成本或费用,相应增加负债。在相关负债结算前的每个资产负债表日以及结算日,对负债的公允价值重新计量,其变动计入当期损益。

### (2) 权益工具公允价值的确定方法

对于授予职工的股份,其公允价值按公司股份的市场价格计量,同时考虑授予股份所依据的条款和条件(不包括市场条件之外的可行权条件)进行调整。

对于授予职工的股票期权,通过期权定价模型估计所授予的期权的公允价值。

### (3) 确认可行权权益工具最佳估计的依据

在等待期内每个资产负债表日,公司根据最新取得的可行权职工人数变动等后续信息做出最佳估计,修正预计可行权的权益工具数量。

### (4) 实施、修改、终止股份支付计划的相关会计处理

如果股份支付计划的修改增加了所授予的权益工具的公允价值,应按照权益工具公允价值的增加相应地确认取得服务的增加。

如果股份支付计划的修改增加了所授予的权益工具的数量,应将增加的权益工具的公允价值相应地确认为取得服务的增加。

如果公司按照有利于职工的方式修改可行权条件,如缩短等待期、变更或取消业绩条件(而非市场条件),公司在处理

可行权条件时，应当考虑修改后的可行权条件。

如果公司以减少股份支付公允价值总额的方式或其他不利于职工的方式修改条款和条件，公司仍应继续对取得的服务进行会计处理，如同该变更从未发生，除非公司取消了部分或全部已授予的权益工具。

在等待期内如果取消了授予的权益工具，对取消所授予的权益性工具作为加速行权处理，剩余等待期内应确认的金额立即计入当期损益，同时确认资本公积。职工或其他方能够选择满足非可行权条件但在等待期内未满足的，将其作为授予权益工具的取消处理

## 25、回购本公司股份

公司为减少注册资本或奖励本公司职工等原因而收购本公司股份时，按实际支付的金额记入库存股。

公司根据以权益结算的股份支付协议将收购的股份奖励给本公司职工时，按奖励库存股账面余额与职工所支付现金及授予权益工具时确认的资本公积之间的差额，计入资本公积（股本溢价）。

注销库存股时，按所注销库存股面值总额注销股本，按所注销库存股的账面余额，冲减库存股，按其差额冲减资本公积（股本溢价），股本溢价不足冲减的，调整留存收益。

## 26、收入

### （1）销售商品收入确认时间的具体判断标准

销售商品收入同时满足下列条件时，才能予以确认：①已将商品所有权上的主要风险和报酬转移给购货方；②既没有保留通常与所有权相联系的继续管权，也没有对已售出的商品实施有效控制；③收入的金额能够可靠计量；④相关经济利益很可能流入本公司；⑤相关的、已发生的或将发生的成本能够可靠计量。

### （2）确认让渡资产使用权收入的依据

以相关的经济利益很可能流入公司，收入的金额能够可靠地计量时，按有关合同或协议规定的收费时间和方法计算确定。

### （3）确认提供劳务收入的依据

公司在资产负债表日提供劳务交易的结果能够可靠估计的，按照完工百分比法确认提供劳务收入。在资产负债表日提供劳务交易结果不能够可靠估计的，分别下列情况处理：①已发生的劳务成本预计能够得到补偿，应按已经发生的劳务成本金额确认提供劳务收入，并按相同金额结转劳务成本；②已发生的劳务成本预计不能够得到补偿的，将已经发生的劳务成本计入当期损益，不确认提供劳务收入。

**让数据改变工作与生活**

公司与其他企业签订的合同或协议中既包括销售商品又包括提供劳务的，如果销售商品部分和提供劳务部分能够区分且能够单独计量的，分别核算销售商品部分和提供劳务部分，将销售商品的部分作为销售商品处理，将提供劳务的部分作为提供劳务处理；如果销售商品部分和提供劳务部分不能够区分，或虽能区分但不能够单独计量的，将销售商品部分和提供劳务部分全部作为销售商品部分进行会计处理。

#### (4) 按完工百分比法确认提供劳务的收入和建造合同收入时，确定合同完工进度的依据和方法

公司各项业务收入确认的具体方法如下：

##### (1) 定制软件产品收入

###### ①在资产负债表日提供劳务交易的结果能够可靠估计的定制软件产品项目

A.在同一会计期间内开始并完成、合同金额较小、简单的定制软件产品项目，在合同约定的项目全部完成，经客户验收确认后，收到货款或获取收款权力时，确认收入。

B.开始和完成分属不同的报告期间、合同金额100万元以上、复杂的定制软件产品项目，采用完工百分比法确认收入。

当期应确认的项目收入=合同总金额×当期期末止完工进度-前期累计已确认的收入

当期应确认的项目成本=项目预计总成本×当期期末止完工进度-前期累计已确认的项目成本。

完工进度确认方法：按已经提供的工作量占应提供的工作总量的比例确定。由于公司计算的已提供的工作量需要委托方认可，故公司实际采用委托方认可的完工进度证明作为完工百分比的确定依据。如果相关阶段的合同约定收款比例低于该阶段按前述方法计算的完工百分比，按照孰低原则确认收入。

②对在资产负债表日提供劳务交易结果不能可靠估计的定制软件产品，如果已经发生的成本预计能够得到补偿，按能够得到补偿的金额确认收入，并按相同的金额结转成本；如果已经发生的成本预计不能全部得到补偿，按能够得到补偿的成本金额确认收入，并按已发生的成本结转成本，确认的收入金额小于已经发生的成本的差额，确认为损失；如果已发生的成本全部不能得到补偿，则不确认收入，但将已发生的成本确认为费用。

公司技术服务主要为软件开发服务，系公司根据客户需求进行特定的技术开发或技术服务，一般情况下公司需进行一定的新产品、新技术研发才能完成合同义务。

技术服务收入确认的具体做法是：

当期应确认的项目收入=合同总金额×当期期末止完工进度-前期累计已确认的收入

当期应确认的项目成本=项目预计总成本×当期期末止完工进度-前期累计已确认的项目成本。

完工进度确认方法：按已经提供的工作量占应提供的工作总量的比例确定。由于公司计算的已提供的工作量需要委托方认可，故公司实际采用委托方认可的完工进度证明作为完工百分比的确定依据。如果相关阶段的合同约定收款比例低于该阶段按前述方法计算的完工百分比，按照孰低原则确认收入。



## 27、政府补助

### (1) 类型

政府补助分为与资产相关的政府补助和与收益相关的政府补助。公司取得的、用于购建或以其他方式形成长期资产的政府补助属于与资产相关的政府补助；除与资产相关的政府补助之外的政府补助为与收益相关的政府补助。

### (2) 会计政策

与资产相关的政府补助，确认为递延收益，并在相关资产使用寿命期内平均分配，计入当期损益。

与收益相关的政府补助，分别下列情况处理：

- (1) 用于补偿公司以后期间的相关费用或损失的，确认为递延收益，并在确认相关费用的期间，计入当期损益。
- (2) 用于补偿公司已发生的相关费用或损失的，直接计入当期损益。

## 28、递延所得税资产和递延所得税负债

### (1) 确认递延所得税资产的依据

递延所得税资产和递延所得税负债根据资产和负债的计税基础与其账面价值的差额(暂时性差异)计算确认。对于按照税法规定能够于以后年度抵减应纳税所得额的可抵扣亏损，视同暂时性差异确认相应的递延所得税资产。在资产负债表日，递延所得税资产和递延所得税负债按照预期收回该资产或清偿该负债期间的适用税率计量。递延所得税资产的确认以公司很可能取得用来抵扣可抵扣暂时性差异、可抵扣亏损和税款抵减的应纳税所得额为限。对子公司及联营企业投资相关的暂时性差异产生的递延所得税资产和递延所得税负债，予以确认。但公司能够控制暂时性差异转回的时间且该暂时性差异在可预见的未来很可能不会转回的，不予确认。

### (2) 确认递延所得税负债的依据

递延所得税资产和递延所得税负债根据资产和负债的计税基础与其账面价值的差额(暂时性差异)计算确认。对于按照税法规定能够于以后年度抵减应纳税所得额的可抵扣亏损，视同暂时性差异确认相应的递延所得税资产。对于商誉的初始确认产生的暂时性差异，不确认相应的递延所得税负债。对于既不影响会计利润也不影响应纳税所得额(或可抵扣亏损)的非企业合并的交易中产生的资产或负债的初始确认形成的暂时性差异，不确认相应的递延所得税资产和递延所得税负债。在资产负债表日，递延所得税资产和递延所得税负债按照预期收回该资产或清偿该负债期间的适用税率计量。对子公司及联营企业投资相关的暂时性差异产生的递延所得税资产和递延所得税负债，予以确认。但公司能够控制暂时性差异转回的时间且该暂时

性差异在可预见的未来很可能不会转回的，不予确认。

## 29、经营租赁、融资租赁

### (1) 经营租赁会计处理

公司将实质上转移了与资产所有权有关的全部风险和报酬的租赁确认为融资租赁，除融资租赁之外的其他租赁确认为经营租赁。

经营租赁的租金在租赁期内的各个期间按直线法计入相关资产成本或当期损益。

### (2) 融资租赁会计处理

在租赁期开始日，公司将租赁开始日租赁资产公允价值与最低租赁付款额现值中较低者作为租入资产的入账价值，将最低租赁付款额作为长期应付款的入账价值，其差额作为未确认融资费用。

### (3) 售后租回的会计处理

## 30、持有待售资产

### (1) 持有待售资产确认标准

同时满足下列条件的固定资产、无形资产和其他非流动资产划分为持有待售资产：一是公司已经就处置该非流动资产作出决议；二是公司已经与受让方签订了不可撤销的转让协议；三是该项转让将在一年内完成。持有待售资产不计提折旧或进行摊销，

### (2) 持有待售资产的会计处理方法

按照账面价值与公允价值减去处置费用后的净额孰低进行计量。公允价值减去处置费用的净额低于原账面价值的金额，作为资产减值损失计入当期损益。

### 31、资产证券化业务

### 32、套期会计

### 33、主要会计政策、会计估计的变更

本报告期主要会计政策、会计估计是否变更

是  否

报告期内，本公司无会计政策变更事项，会计估计变更事项涉及固定资产-房屋及建筑物摊销年限和无形资产摊销年限。

#### (1) 会计政策变更

本报告期主要会计政策是否变更

是  否

#### (2) 会计估计变更

本报告期主要会计估计是否变更

是  否

本公司于2013年3月27日召开的第二届董事会第十八次会议和第二届监事会第十四次会议审议通过了《关于公司会计估计变更的议案》。变更情况如下：

##### (1) 固定资产—房屋及建筑物

时点	固定资产类别	使用年限	残值率%	年折旧率%
本次变更前	房屋及建筑物	25	3	3.88
本次变更后	房屋及建筑物	25—50	3	3.88—1.94

##### (2) 无形资产—使用寿命有限的无形资产

本次变更前：本公司计算机软件著作权以该项权力通常寿命周期和类似资产使用寿命为基础，估计其使用寿命为5年，在5年内采用直线法摊销。

本次变更后：本公司计算机软件著作权以该项权力通常寿命周期和类似资产使用寿命为基础，估计其使用寿命为5-10年，在5-10年内采用直线法摊销。

本公司取得的土地使用权，通常作为无形资产核算，摊销年限为土地使用权剩余使用年限。

**让数据改变工作与生活**

根据《企业会计准则》的相关规定，本次变更适用于未来适用法，从2013年1月1日起执行，无需对以前年度的财务数据进行追溯调整，因此对公司以往各年度财务状况和经营成果不会产生影响。

公司原有固定资产不涉及房屋及建筑物使用年限，因此调整不影响原有固定资产的折旧。未来新增房屋及建筑物将根据相关的土地使用权剩余使用年限进行摊销。

无形资产摊销年限自2013年1月1日起变更后，将对新增的计算机软件著作权类无形资产按照实际受益年限在5-10年内进行摊销，对以前年度按照原会计估计摊销的无形资产不进行调整，因此对以前年度财务报表不产生影响。

会计估计变更的内容和原因	审批程序	受影响的报表项目名称	影响金额
1、为公允反映公司财务状况和经营成果，使资产折旧年限与资产使用寿命更加接近，公司依照会计准则等相关会计及税务法规的规定，并结合公司实际情况，公司决定对固定资产-房屋及建筑物的预计使用寿命进行变更，房屋及建筑物使用年限由 25 年变更为 25-50 年；2、随着公司通用型工具类软件等无形资产不断增加，为公允反映公司该类无形资产的价值，根据合同性权力或其他法定权力、同行业情况、历史经验、相关专家论证等综合因素，预计该类无形资产为公司带来利益期限均超出现行会计估计中规定的摊销期限。因此公司变更公司通用型工具类软件无形资产的摊销年限，由 5 年变更为 5-10 年。	公司于 2013 年 3 月 27 日召开第二届董事会第十八次会议和第二届监事会第十次会议审议通过了《关于公司会计估计变更的议案》。	无形资产、管理费用	4,883,541.06

### 34、前期会计差错更正

本报告期是否发现前期会计差错

是  否

不适用。

#### (1) 追溯重述法

本报告期是否发现采用追溯重述法的前期会计差错

是  否

#### (2) 未来适用法

本报告期是否发现采用未来适用法的前期会计差错

是  否

### 35、其他主要会计政策、会计估计和财务报表编制方法

职工薪酬

让数据改变工作与生活

职工工资、奖金、津贴、补贴、福利费、社会保险、住房公积金等，在职工提供服务的会计期间内确认。对于资产负债表日后1年以上到期的，如果折现的影响金额重大，则以其现值列示。

## 五、税项

### 1、公司主要税种和税率

税种	计税依据	税率
增值税	应税收入	17%、6%
营业税	应税收入	5%
城市维护建设税	按应缴流转税税额	7%
企业所得税	应纳税所得额	10%
企业所得税（东华信通）	应纳税所得额	12.5%
企业所得税（国信天津）	应纳税所得额	15%
企业所得税（国信吉林）	应纳税所得额	25%
企业所得税（国信成都）	应纳税所得额	25%
企业所得税（国信新世纪）	应纳税所得额	25%
企业所得税（国信大连）	应纳税所得额	25%
企业所得税（北科亿力）	应纳税所得额	15%
企业所得税（科瑞明）	应纳税所得额	15%

各分公司、分厂执行的所得税税率不适用。

### 2、税收优惠及批文

#### 1、增值税

根据《国务院关于印发进一步鼓励软件产业和集成电路产业发展若干政策的通知》（国发[2011]4号）的规定，及财政部、国家税务总局《关于软件产品增值税政策的通知》（财税[2011]100号）的第一条的规定，自2011年1月1日起，本公司自行开发研制的软件产品按17%税率征收增值税后，对其增值税实际税负超过3%的部分实行即征即退政策。

#### 2、营业税

根据《财政部、国家税务总局关于贯彻落实〈中共中央国务院关于加强技术创新，发展高科技，实现产业化的决定〉有关税收问题的通知》（财税字[1999]273号）规定，本公司技术转让收入、技术开发收入符合相关条件的报经当地税务机关批复后可减免相应的营业税。

根据《财政部、国家税务总局关于在北京等8省市开展交通运输业和部分现代服务业营业税改征增值税试点的通知》（财税字[2012]71号）规定，自2012年9月1日起，本公司研发和技术服务收入、信息技术服务收入等由缴纳营业税改为缴纳增值

税，适用税率为6%，原享受的技术转让收入、技术开发收入等营业税减免税政策，调整为增值税减免税。

### 3、企业所得税

(1) 经中华人民共和国国家发展和改革委员会、中华人民共和国工业和信息化部、中华人民共和国财政部、中华人民共和国商务部、国家税务总局联合审核，本公司2013-2014年度被认定为国家规划布局内重点软件企业，于2013年12月取得《国家规划布局内重点软件企业》证书，证书编号为R-2013-030号，有效期为2年。根据《中华人民共和国企业所得税法》（2007年3月16日第十届全国人民代表大会第五次会议通过）、《中华人民共和国企业所得税法实施条例》、国务院关于印发《鼓励软件产业和集成电路产业发展若干政策》的通知（国发[2000]18号2000年6月24日），公司2013年按10%的税率计缴企业所得税。

(2) 本公司的子公司北京东华信通信息技术有限公司为新办软件生产企业，于2008年9月2日取得北京市科学技术委员会颁发的软件企业认定证书，证书编号：京R-2008-0509。依据《北京市财政局北京市国家税务局北京市地方税务局转发财政部国家税务总局关于企业所得税若干优惠政策的通知》[京财税[2008]357号]第一条第二款的规定，北京东华信通信息技术有限公司自获利年度（即2009年度）起，第一年和第二年免征企业所得税，第三年至第五年减半征收企业所得税。根据北京市科学技术委员会、北京市财政局、北京市国家税务局、北京市地方税务局《关于公示北京市2011年度第三批拟认定高新技术企业名单的通知》，本公司2011年11月21日被认定为高新技术企业，《高新技术企业证书》证书编号为：GR201111000737号，有效期3年。本期按照软件企业减半征收第三年执行12.5%的税率计缴企业所得税。

(3) 本公司的子公司东方国信（天津）科技有限公司取得天津市科学技术委员会、天津市财政厅、天津市国家税务局和天津市地方税务局联合下发的《高新技术企业证书》，证书编号：GR201212000189，发证日期：2012年11月8日，有效期3年。根据《中华人民共和国企业所得税法》、《中华人民共和国企业所得税法实施条例》等规定，认定合格的高新技术企业自认定当年起三年内，减按15%的税率征收企业所得税。国信天津2013年按15%的税率计缴企业所得税。

(4) 本公司的子公司北京科瑞明软件有限公司已被认定为国家重要扶持的高新技术企业，2008年12月24日取得GR200811001047号《高新技术企业证书》，有效期为3年。科瑞明于2011年通过高新技术企业复审，2011年10月11日新换发的《高新技术企业证书》证书编号为：GF201111001158号，有效期3年。科瑞明2013年按照15%的税率计缴企业所得税。

(5) 本公司的子公司北京北科亿力科技有限公司2013年05月30日取得北京市石景山区国家税务局关于国家需要重点扶持的高新技术企业的备案批复，2013年按照15%的税率计缴企业所得税。

## 3、其他说明

## 六、企业合并及合并财务报表

## 1、子公司情况

## (1) 通过设立或投资等方式取得的子公司

单位：元

子公司全称	子公司类型	注册地	业务性质	注册资本	经营范围	期末实际投资额	实质上构成对子公司净投资的其他项目余额	持股比例(%)	表决权比例(%)	是否合并报表	少数股东权益	少数股东权益中用于冲减少数股东损益的金额	从母公司所有者权益冲减子公司少数股东分担的本期亏损超过少数股东在该子公司年初所有者权益中所享有份额后的余额
东方国信(天津)科技有限公司	有限责任公司	天津市	计算机软件服务与开发	1,200.00万	技术推广服务; 经济贸易咨询	1,200.00		100%	100%	是			
吉林省东方国信科技有限公司	有限责任公司	长春市	计算机软件服务与开发	500.00万	计算机软硬件; 计算机系统集成	500.00		100%	100%	是			
成都东方国信科技有限公司	有限责任公司	成都市	计算机软件服务与开发	200.00万	计算机软硬件; 计算机系统集成	200.00		100%	100%	是			
北京国	有限责	北京市	计算机	1,000.0	技术开	1,000.0		100%	100%	是			

信新世纪科技 有限公司	任公司		软件服 务与开 发	0 万	发、技 术转 让、技 术咨 询、技 术服 务、技 术推 广；计 算机系 统服务	0							
大连东 方国信 科技有 限公司	有限责 任公司	大连市	计算机 软件服 务与开 发	500.00 万	计算机 软件技 术开 发、技 术咨 询、技 术服 务；计 算机系 统集 成、综 合布 线；企 业管理 服务； 国内一 般贸易	255.00		51%	51%	是	2,131,6 42.31	-318,35 7.69	
天津通 冠科技 有限公 司	有限责 任公司	天津市	计算机 软件服 务与开 发	50.00	计算机 软、硬 件、机 电一体 化产 品、计 算机系 统集成 的技术 开发、 技术咨 询及服务	50.00	50.00	100%	100%	是			

通过设立或投资等方式取得的子公司的其他说明



## (2) 同一控制下企业合并取得的子公司

单位：元

子公司 全称	子公司 类型	注册地	业务性 质	注册资 本	经营范 围	期末实 际投资 额	实质上 构成对 子公司 净投资 的其他 项目余 额	持股比 例(%)	表决权 比例 (%)	是否合 并报表	少数股 东权益	少数股 东权益 中用于 冲减少 数股东 损益的 金额	从母公 司所有 者权益 冲减子 公司少 数股东 分担的 本期亏 损超过 少数股 东在该 子公司 年初所 所有者 权益中 所享有 份额后 的余额

通过同一控制下企业合并取得的子公司的其他说明

## (3) 非同一控制下企业合并取得的子公司

单位：元

子公司 全称	子公司 类型	注册地	业务性 质	注册资 本	经营范 围	期末实 际投资 额	实质上 构成对 子公司 净投资 的其他 项目余 额	持股比 例(%)	表决权 比例 (%)	是否合 并报表	少数股 东权益	少数股 东权益 中用于 冲减少 数股东 损益的 金额	从母公 司所有 者权益 冲减子 公司少 数股东 分担的 本期亏 损超过 少数股 东在该 子公司 年初所 所有者 权益中 所享有 份额后 的

													余额
北京东华信通信息技术有限公司	有限责任公司	北京市	计算机软件服务与开发	200.00	技术推广服务；经济贸易咨询；销售机械设备、五金交电、电子产品	5,200.00		100%	100%	是			
北京科瑞明软件有限公司	有限责任公司	北京市	计算机软件服务与开发	1,000.00	技术开发、转让、咨询、服务	5,000.00		100%	100%	是			
北京北科亿力科技有限公司	有限责任公司	北京市	软件应用与开发	1,000.00	电子产品组装加工；技术开发、技术推广、技术转让、技术服务、技术咨询；计算机系统服务	16,000.00		100%	100%	是			
北京骐盛瑞智科技有限责任公司	有限责任公司	北京市	软件应用与开发	100.00	技术开发、技术咨询、技术转让、技术服务；计算机技术培训；销	100.00		100%	100%	是			

					售计算机软 件及外 围设 备、机 械设 备、电 子产 品、化 工产品 (不含 危险化 学品)、 五金交 电、建 筑材 料、钢 材、仪 器仪 表；代 理进 出口、 货物 进 出 口								
--	--	--	--	--	---	--	--	--	--	--	--	--	--

通过非同一控制下企业合并取得的子公司的其他说明

## 2、特殊目的主体或通过受托经营或承租等方式形成控制权的经营实体

单位：元

名称	与公司主要业务往来	在合并报表内确认的主要资产、负债期末余额
----	-----------	----------------------

特殊目的主体或通过受托经营或承租等方式形成控制权的经营实体的其他说明

## 3、合并范围发生变更的说明

合并报表范围发生变更说明

本期新增合并单位4家，具体为：

公司名称	新增原因
大连东方国信科技有限公司	设立子公司
北京科瑞明软件有限公司	收购子公司
北京北科亿力科技有限公司	收购子公司
北京骐盛瑞智科技有限责任公司	收购孙公司

√ 适用 □ 不适用

与上年相比本年（期）新增合并单位 4 家，因为

本期新增合并单位4家，具体为：

公司名称	新增原因	持股比例（%）
大连东方国信科技有限公司	设立子公司	100.00
北京科瑞明软件有限公司	收购子公司	100.00
北京北科亿力科技有限公司	收购子公司	100.00
北京骐盛瑞智科技有限责任公司	收购孙公司	100.00

与上年相比本年（期）减少合并单位 0 家，因为

#### 4、报告期内新纳入合并范围的主体和报告期内不再纳入合并范围的主体

本期新纳入合并范围的子公司、特殊目的主体、通过受托经营或承租等方式形成控制权的经营实体

单位：元

名称	期末净资产	本期净利润
大连东方国信科技有限公司	4,350,290.42	-649,709.58
北京科瑞明软件有限公司	19,273,251.93	6,057,945.71
北京北科亿力科技有限公司	43,489,893.42	15,873,240.55
北京骐盛瑞智科技有限责任公司	-64,132.70	-349,563.77

本期不再纳入合并范围的子公司、特殊目的主体、通过受托经营或承租等方式形成控制权的经营实体

单位：元

名称	处置日净资产	年初至处置日净利润
----	--------	-----------

新纳入合并范围的主体和不再纳入合并范围的主体的其他说明

#### 5、报告期内发生的同一控制下企业合并

单位：元

被合并方	属于同一控制下企业合并的判断依据	同一控制的实际控制人	合并本期期初至合并日的收入	合并本期至合并日的净利润	合并本期至合并日的经营活动现金流
------	------------------	------------	---------------	--------------	------------------

同一控制下企业合并的其他说明

#### 6、报告期内发生的非同一控制下企业合并

单位：元

被合并方	商誉金额	商誉计算方法
北科亿力	117,239,515.72	本公司的合并成本为人民币 160,000,000.00 元，在合并中取得北科亿力 100% 权益在购买日的公允价值为人民币 42,760,484.28 元，两者的差额入

让数据改变工作与生活

		民币 117,239,515.72 元确认为商誉
科瑞明	30,726,748.07	本公司的合并成本为人民币 50,000,000.00 元，在合并中取得北科亿力 100% 权益在购买日的公允价值为人民币 19,273,251.93 元，两者的差额人民币 30,726,748.07 元确认为商誉

#### 非同一控制下企业合并的其他说明

本公司以2013年12月30日为购买日，支付现金人民币2,500.00万元、发行人民币普通股11,753,488股（每股面值人民币1.00元，每股公允价值人民币15.79元）作为合并成本购买了北京北科亿力科技有限公司100%股权和北京科瑞明软件有限公司100%股权。合并成本在购买日的总额为人民币21,000.00万元。

#### （1）购买日的确定依据：

2013年7月14日，北京科瑞明软件有限公司（以下简称“科瑞明”）召开股东会，全体股东一致同意梁洪、武文玺、刘岩将其持有的科瑞明100%股权转让予子公司。

2013年7月31日，北京北科亿力科技有限公司（以下简称“北科亿力”）召开股东会，全体股东一致同意邢洪海、程树森、贾振丽、霍守锋、李永杰、赵宏博、田佳星、王可将合计持有的北科亿力100%股权转让予子公司。

2013年8月1日召开的北京东方国信科技股份有限公司第二届董事会第二十一次会议决议通过了《关于以现金及发行股份购买北京北科亿力科技有限公司100%股权和北京科瑞明软件有限公司100%股权并募集配套资金的议案》等相关议案。同日，公司与各交易对方分别签署了《发行股份购买资产协议》和《盈利预测补偿协议》。

2013年8月19日召开的北京东方国信科技股份有限公司2013年第二次临时股东大会决议通过了《关于以现金和发行股份购买北京北科亿力科技有限公司100%股权和北京科瑞明软件有限公司100%股权并募集配套资金的议案》等相关议案。

2013年10月9日召开的北京东方国信科技股份有限公司第二届董事会第二十二次会议决议通过了《关于调整公司现金及发行股份购买北京北科亿力科技有限公司100%股权和北京科瑞明软件有限公司100%股权并募集配套资金方案的议案》等相关议案。

2013年11月1日，本次现金及发行股份购买资产方案获得中国证券监督管理委员会并购重组审核委员会有条件通过。

2013年12月9日，本次现金及发行股份购买资产方案获得中国证券监督管理委员会核准。

2013年12月27日北科亿力领取换发后的营业执照，2013年12月30日科瑞明领取换发后的营业执照。公司已完成与北科亿力和科瑞明原股东必要的产权交接手续，取得北科亿力和科瑞明的控制权。

2013年1月13日，本公司发布关于现金及发行股份购买资产之标的资产过户完成的公告。

2013年12月31日，本公司向中国证券登记结算有限责任公司深圳分公司申请办理本次交易的新增股份登记手续，中国证券登记结算有限责任公司深圳分公司于2013年12月31日出具了《股份登记申请受理确认书》和《证券持有人名册》。东方国信已办理完毕新增股份11,753,488股的登记手续。

#### （2）购买日公允价值确定方法：

合并日确定为2013年12月31日，参考北科亿力及科瑞明经中联资产评估集团有限公司出具的中联评报字[2013]第756号和中联评报字[2013]第757号评估报告的评估值，并经持续计算的基础上确定为购买日的公允价值。

是否存在通过多次交易分步实现企业合并且在本报告期取得控制权的情形

适用  不适用

## 7、报告期内出售丧失控制权的股权而减少子公司

子公司名称	出售日	损益确认方法
-------	-----	--------

出售丧失控制权的股权而减少的子公司的其他说明

是否存在通过多次交易分步处置对子公司投资且至本报告期丧失控制权的情形

适用  不适用

## 8、报告期内发生的反向购买

借壳方	判断构成反向购买的依据	合并成本的确定方法	合并中确认的商誉或计入当期的损益的计算方法
-----	-------------	-----------	-----------------------

反向购买的其他说明

## 9、本报告期发生的吸收合并

单位：元

吸收合并的类型	并入的主要资产		并入的主要负债	
	项目	金额	项目	金额
同一控制下吸收合并	项目	金额	项目	金额
非同一控制下吸收合并	项目	金额	项目	金额

吸收合并的其他说明

## 10、境外经营实体主要报表项目的折算汇率

## 七、合并财务报表主要项目注释

### 1、货币资金

单位：元

项目	期末数			期初数		
	外币金额	折算率	人民币金额	外币金额	折算率	人民币金额
现金：	--	--	24,096.77	--	--	22,429.87
人民币	--	--	24,096.77	--	--	22,429.87
银行存款：	--	--	271,631,472.66	--	--	339,584,633.99

让数据改变工作与生活

人民币	--	--	271,631,472.66	--	--	339,584,633.99
其他货币资金：	--	--	10,071,474.34	--	--	7,439,450.28
人民币	--	--	10,071,474.34	--	--	7,439,450.28
合计	--	--	281,727,043.77	--	--	347,046,514.14

如有因抵押、质押或冻结等对使用有限制、存放在境外、有潜在回收风险的款项应单独说明  
期末余额中无因抵押、质押或冻结等对使用有限制、存放在境外、有潜在回收风险的款项。

## 2、交易性金融资产

### (1) 交易性金融资产

单位：元

项目	期末公允价值	期初公允价值
----	--------	--------

### (2) 变现有限制的交易性金融资产

单位：元

项目	限售条件或变现方面的其他重大限制	期末金额
----	------------------	------

### (3) 套期工具及对相关套期交易的说明

## 3、应收票据

### (1) 应收票据的分类

单位：元

种类	期末数	期初数
银行承兑汇票	11,043,700.00	
合计	11,043,700.00	

### (2) 期末已质押的应收票据情况

单位：元

出票单位	出票日期	到期日	金额	备注
------	------	-----	----	----

### (3) 因出票人无力履约而将票据转为应收账款的票据，以及期末公司已经背书给他方但尚未到期的票据情况

因出票人无力履约而将票据转为应收账款的票据

单位：元

出票单位	出票日期	到期日	金额	备注
------	------	-----	----	----

说明

公司已经背书给其他方但尚未到期的票据

单位：元

出票单位	出票日期	到期日	金额	备注
------	------	-----	----	----

说明

已贴现或质押的商业承兑票据的说明

#### 4、应收股利

单位：元

项目	期初数	本期增加	本期减少	期末数	未收回的原因	相关款项是否发生减值
其中：	--	--	--	--	--	--
其中：	--	--	--	--	--	--

说明

#### 5、应收利息

##### (1) 应收利息

单位：元

项目	期初数	本期增加	本期减少	期末数
银行定期存款利息	1,316,150.47	949,170.86	1,490,557.73	774,763.60
合计	1,316,150.47	949,170.86	1,490,557.73	774,763.60

##### (2) 逾期利息

单位：元

贷款单位	逾期时间（天）	逾期利息金额
------	---------	--------

##### (3) 应收利息的说明

说明：应收利息较期初减少41.13%，主要原因为定期存款金额减少，且期末应计利息天数较少。

#### 6、应收账款

##### (1) 应收账款按种类披露

单位：元



种类	期末数				期初数			
	账面余额		坏账准备		账面余额		坏账准备	
	金额	比例(%)	金额	比例(%)	金额	比例(%)	金额	比例(%)
按组合计提坏账准备的应收账款								
	309,822,896.20	100%	4,492,690.12	1.45%	154,012,734.93	100%	2,332,830.06	1.51%
组合小计	309,822,896.20	100%	4,492,690.12	1.45%	154,012,734.93	100%	2,332,830.06	1.51%
合计	309,822,896.20	--	4,492,690.12	--	154,012,734.93	--	2,332,830.06	--

应收账款种类的说明

期末单项金额重大并单项计提坏账准备的应收账款

适用  不适用

组合中，按账龄分析法计提坏账准备的应收账款

适用  不适用

单位：元

账龄	期末数			期初数		
	账面余额		坏账准备	账面余额		坏账准备
	金额	比例(%)		金额	比例(%)	
1年以内						
其中：	--	--	--	--	--	--
1年以内小计	302,128,849.35	98%	3,021,288.49	147,716,361.20	95.91%	1,477,163.61
1至2年	4,684,432.12	1.97%	468,443.21	4,874,079.00	3.16%	487,407.90
2至3年	1,732,829.84	0.01%	346,565.97	1,202,962.73	0.78%	240,592.55
3年以上				129,332.00		64,666.00
3至4年	1,186,784.89	0.01%	593,392.45		0.08%	
4至5年	90,000.00	0.01%	63,000.00	90,000.00	0.07%	63,000.00
合计	309,822,896.20	--	4,492,690.12	154,012,734.93	--	2,332,830.06

组合中，采用余额百分比法计提坏账准备的应收账款

适用  不适用

组合中，采用其他方法计提坏账准备的应收账款

适用  不适用

期末单项金额虽不重大但单项计提坏账准备的应收账款

适用  不适用

## (2) 本报告期转回或收回的应收账款情况

单位：元

应收账款内容	转回或收回原因	确定原坏账准备的依据	转回或收回前累计已计提坏账准备金额	转回或收回金额
--------	---------	------------	-------------------	---------

期末单项金额重大或虽不重大但单独进行减值测试的应收账款坏账准备计提

单位：元

应收账款内容	账面余额	坏账金额	计提比例（%）	理由
--------	------	------	---------	----

单项金额不重大但按信用风险特征组合后该组合的风险较大的应收账款的说明

## (3) 本报告期实际核销的应收账款情况

单位：元

单位名称	应收账款性质	核销时间	核销金额	核销原因	是否因关联交易产生
------	--------	------	------	------	-----------

应收账款核销说明

## (4) 本报告期应收账款中持有公司 5%（含 5%）以上表决权股份的股东单位情况

单位：元

单位名称	期末数		期初数	
	账面余额	计提坏账金额	账面余额	计提坏账金额

## (5) 应收账款中金额前五名单位情况

单位：元

单位名称	与本公司关系	金额	年限	占应收账款总额的比例（%）
中国联合网络通信有限公司	非关联方	67,422,020.00	1 年以内	21.76%
宁东能源化工基地管理委员会环境保护局	非关联方	12,363,133.50	1 年以内	3.99%
中国联合网络通信有限公司河南省分公司	非关联方	11,696,502.83	1 年以内	3.78%
中国联合网络通信有限公司河北省分公司	非关联方	9,320,754.70	1 年以内	3.01%
中国联合网络通信有限公司北京市分公司	非关联方	8,536,663.52	1 年以内	2.76%
合计	--	109,339,074.55	--	35.3%

## (6) 应收关联方账款情况

单位：元

单位名称	与本公司关系	金额	占应收账款总额的比例(%)
------	--------	----	---------------

## (7) 终止确认的应收款项情况

单位：元

项目	终止确认金额	与终止确认相关的利得或损失
----	--------	---------------

## (8) 以应收款项为标的进行证券化的，列示继续涉入形成的资产、负债的金额

单位：元

项目	期末数
资产：	
负债：	

## 7、其他应收款

## (1) 其他应收款按种类披露

单位：元

种类	期末数				期初数			
	账面余额		坏账准备		账面余额		坏账准备	
	金额	比例(%)	金额	比例(%)	金额	比例(%)	金额	比例(%)
按组合计提坏账准备的其他应收款								
账龄分析组合	25,862,818.06	97.68%	868,375.83	3.38%	14,666,030.69	100%	241,068.27	1.64%
组合小计	25,862,818.06	97.68%	868,375.83	3.38%	14,666,030.69	100%	241,068.27	1.64%
单项金额虽不重大但单项计提坏账准备的其他应收款	613,313.00	2.32%						
合计	26,476,131.06	--	868,375.83	--	14,666,030.69	--	241,068.27	--

其他应收款种类的说明

期末单项金额重大并单项计提坏账准备的其他应收款

□ 适用 √ 不适用

组合中，采用账龄分析法计提坏账准备的其他应收款

√ 适用 □ 不适用

让数据改变工作与生活

单位：元

账龄	期末数			期初数		
	账面余额		坏账准备	账面余额		坏账准备
	金额	比例 (%)		金额	比例 (%)	
1 年以内						
其中：						
1 年以内小计	19,260,066.28	72.74%	192,600.66	13,979,342.29	95.32%	139,793.43
1 至 2 年	6,447,751.78	24.35%	644,775.17	360,628.40	2.46%	36,062.84
2 至 3 年	155,000.00	0.59%	31,000.00	31,000.00	2.22%	65,212.00
合计	25,862,818.06	--	868,375.83	14,666,030.69	--	241,068.27

组合中，采用余额百分比法计提坏账准备的其他应收款

 适用  不适用

组合中，采用其他方法计提坏账准备的其他应收款

 适用  不适用

期末单项金额虽不重大但单项计提坏账准备的其他应收款

 适用  不适用**(2) 本报告期转回或收回的其他应收款情况**

单位：元

其他应收款内容	转回或收回原因	确定原坏账准备的依据	转回或收回前累计已计提坏账准备金额	转回或收回金额

期末单项金额重大或虽不重大但单独进行减值测试的其他应收账款坏账准备计提

单位：元

应收账款内容	账面余额	坏账金额	计提比例 (%)	理由

单项金额不重大但按信用风险特征组合后该组合的风险较大的其他应收款的说明

**(3) 本报告期实际核销的其他应收款情况**

单位：元

单位名称	其他应收款性质	核销时间	核销金额	核销原因	是否因关联交易产生

其他应收款核销说明

**(4) 本报告期其他应收款中持有公司 5%（含 5%）以上表决权股份的股东单位情况**

单位：元

单位名称	期末数	期初数

	账面余额	计提坏账金额	账面余额	计提坏账金额
--	------	--------	------	--------

## (5) 金额较大的其他应收款的性质或内容

单位：元

单位名称	金额	款项的性质或内容	占其他应收款总额的比例(%)
------	----	----------	----------------

说明

## (6) 其他应收款金额前五名单位情况

单位：元

单位名称	与本公司关系	金额	年限	占其他应收款总额的比例(%)
叶青大厦物业	非关联方	3,166,340.00	1-2 年	11.81
中国联合网络通信有限公司松原市分公司	非关联方	1,851,213.00	1-2 年	6.91
中国联合网络通信有限公司天津市分公司	非关联方	1,130,500.00	1 年以内	4.22
中国电信股份有限公司呼和浩特分公司	非关联方	569,411.00	1 年以内	2.12
中国联合网络通信有限公司吉林省分公司	非关联方	520,000.00	1-2 年	1.94
合计	--	7,237,464.00	--	27.00

## (7) 其他应收关联方账款情况

单位：元

单位名称	与本公司关系	金额	占其他应收款总额的比例(%)
------	--------	----	----------------

## (8) 终止确认的其他应收款项情况

单位：元

项目	终止确认金额	与终止确认相关的利得或损失
----	--------	---------------

## (9) 以其他应收款为标的进行证券化的，列示继续涉入形成的资产、负债的金额

单位：元

项目	期末数
资产：	
负债：	

**(10) 报告期末按应收金额确认的政府补助**

单位：元

单位名称	政府补助项目名称	期末余额	期末账龄	预计收取时间	预计收取金额	预计收取依据	未能在预计时点收到预计金额的原因(如有)

**8、预付款项****(1) 预付款项按账龄列示**

单位：元

账龄	期末数		期初数	
	金额	比例(%)	金额	比例(%)
1年以内	17,503,448.03	86.42%	103,807,088.19	99.92%
1至2年	2,749,950.00	13.58%	87,500.00	0.08%
合计	20,253,398.03	--	103,894,588.19	--

预付款项账龄的说明

**(2) 预付款项金额前五名单位情况**

单位：元

单位名称	与本公司关系	金额	时间	未结算原因
佳杰科技(上海)有限公司北京分公司	非关联方	2,962,192.31	1年以内	未到结算期
中国邮电器材集团公司	非关联方	2,750,000.00	1年以内	未到结算期
天音通信有限公司北京分公司	非关联方	1,701,715.00	1年以内	未到结算期
北京京瑞泰丰科技发展有限公司	非关联方	1,500,000.00	1年以内	未到结算期
张家口华业阳光新能源有限公司	非关联方	963,500.00	1年以内	未到结算期
合计	--	9,877,407.31	--	--

预付款项主要单位的说明

本公司期末无预付持公司5%（含5%）以上表决权股份的股东单位的款项。

**(3) 本报告期预付款项中持有本公司5%（含5%）以上表决权股份的股东单位情况**

单位：元

单位名称	期末数		期初数	
	账面余额	计提坏账金额	账面余额	计提坏账金额

## (4) 预付款项的说明

## 9、存货

## (1) 存货分类

单位：元

项目	期末数			期初数		
	账面余额	跌价准备	账面价值	账面余额	跌价准备	账面价值
原材料	388,294.38		388,294.38			
库存商品	7,458,707.19		7,458,707.19	11,212,114.23		11,212,114.23
劳务成本	9,233,612.40		9,233,612.40	4,059,478.10		4,059,478.10
合计	17,080,613.97		17,080,613.97	15,271,592.33		15,271,592.33

## (2) 存货跌价准备

单位：元

存货种类	期初账面余额	本期计提额	本期减少		期末账面余额
			转回	转销	

## (3) 存货跌价准备情况

项目	计提存货跌价准备的依据	本期转回存货跌价准备的原因	本期转回金额占该项存货期末余额的比例（%）
----	-------------	---------------	-----------------------

存货的说明

存货期末余额增加主要为尚未完工结转的劳务成本。公司存货未发生减值迹象，故未计提存货跌价准备。

## 10、其他流动资产

单位：元

项目	期末数	期初数
----	-----	-----

其他流动资产说明

## 11、可供出售金融资产

### (1) 可供出售金融资产情况

单位：元

项目	期末公允价值	期初公允价值
----	--------	--------

本期将持有至到期投资重分类为可供出售金融资产的, 本期重分类的金额元, 该金额占重分类前持有至到期投资总额的比例。  
可供出售金融资产的说明

### (2) 可供出售金融资产中的长期债权投资

单位：元

债券项目	债券种类	面值	初始投资成本	到期日	期初余额	本期利息	累计应收或已收利息	期末余额
------	------	----	--------	-----	------	------	-----------	------

可供出售金融资产的长期债权投资的说明

### (3) 可供出售金融资产的减值情况

单位：元

可供出售金融资产分类	可供出售权益工具	可供出售债务工具	其他	合计
------------	----------	----------	----	----

### (4) 报告期内可供出售金融资产减值的变动情况

单位：元

可供出售金融资产分类	可供出售权益工具	可供出售债务工具	其他	合计
------------	----------	----------	----	----

### (5) 可供出售权益工具期末公允价值大幅下跌或持续下跌相关说明

单位：元

可供出售权益工具（分项）	成本	公允价值	公允价值相对于成本的下跌幅度（%）	持续下跌时间	已计提减值金额	未根据成本与期末公允价值的差额计提减值的理由说明
--------------	----	------	-------------------	--------	---------	--------------------------

## 12、持有至到期投资

### (1) 持有至到期投资情况

单位：元

项目	期末账面余额	期初账面余额
----	--------	--------

持有至到期投资的说明



## (2) 本报告期内出售但尚未到期的持有至到期投资情况

单位：元

项目	金额	占该项投资出售前金额的比例 (%)
----	----	-------------------

本报告期内出售但尚未到期的持有至到期投资情况说明

## 13、长期应收款

单位：元

种类	期末数	期初数
----	-----	-----

## 14、对合营企业投资和联营企业投资

单位：元

被投资单位名称	本企业持股比例 (%)	本企业在被投资单位表决权比例 (%)	期末资产总额	期末负债总额	期末净资产总额	本期营业收入总额	本期净利润
一、合营企业							
二、联营企业							

合营企业、联营企业的重要会计政策、会计估计与公司的会计政策、会计估计存在重大差异的说明

## 15、长期股权投资

## (1) 长期股权投资明细情况

单位：元

被投资单位	核算方法	投资成本	期初余额	增减变动	期末余额	在被投资单位持股比例 (%)	在被投资单位表决权比例 (%)	在被投资单位持股比例与表决权比例不一致的说明	减值准备	本期计提减值准备	本期现金红利
北京千禾颐养家苑养老服务有限责任公司	权益法	12,000,000.00		9,934,895.41	9,934,895.41	30%	30%				
合计	--	12,000,000.00		9,934,895.41	9,934,895.41	--	--	--			

## (2) 向投资企业转移资金的能力受到限制的有关情况

单位：元

向投资企业转移资金能力受到限制的长期股权投资项目	受限制的原因	当期累计未确认的投资损失金额
--------------------------	--------	----------------

长期股权投资的说明

## 16、投资性房地产

## (1) 按成本计量的投资性房地产

单位：元

项目	期初账面余额	本期增加	本期减少	期末账面余额
----	--------	------	------	--------

单位：元

	本期
--	----

## (2) 按公允价值计量的投资性房地产

单位：元

项目	期初公允价值	本期增加			本期减少		期末公允价值
		购置	自用房地产或存货转入	公允价值变动损益	处置	转为自用房地产	

说明报告期内改变计量模式的投资性房地产和未办妥产权证书的投资性房地产有关情况，说明未办妥产权证书的原因和预计办结时间

## 17、固定资产

## (1) 固定资产情况

单位：元

项目	期初账面余额	本期增加		本期减少	期末账面余额
一、账面原值合计：	26,233,605.95	6,537,759.44		127,721.70	32,643,643.69
运输工具	7,207,539.87	2,612,017.00			9,819,556.87
电子设备	16,474,397.37	2,911,180.39		107,181.70	19,278,396.06
办公设备及其他	2,551,668.71	1,014,562.05		20,540.00	3,545,690.76
--	期初账面余额	本期新增	本期计提	本期减少	本期期末余额
二、累计折旧合计：	8,187,400.83	1,063,364.02	4,580,637.10	66,443.04	13,764,958.91
运输工具	2,076,625.84	789,274.45	959,256.83		3,825,157.12
电子设备	5,886,885.96	167,739.10	2,949,454.05	65,011.32	8,939,067.79

办公设备及其他	223,889.03	106,350.47	671,926.22	1,431.72	1,000,734.00
--	期初账面余额		--		本期期末余额
三、固定资产账面净值合计	18,046,205.12		--		18,878,684.78
运输工具	5,130,914.03		--		5,994,399.75
电子设备	10,587,511.41		--		10,339,328.27
办公设备及其他	2,327,779.68		--		2,544,956.76
电子设备			--		
办公设备及其他			--		
五、固定资产账面价值合计	18,046,205.12		--		18,878,684.78
电子设备			--		
办公设备及其他			--		

本期折旧额 4,580,637.10 元；本期由在建工程转入固定资产原价为 0 元。

## (2) 暂时闲置的固定资产情况

单位：元

项目	账面原值	累计折旧	减值准备	账面净值	备注
----	------	------	------	------	----

## (3) 通过融资租赁租入的固定资产

单位：元

项目	账面原值	累计折旧	账面净值
----	------	------	------

## (4) 通过经营租赁租出的固定资产

单位：元

种类	期末账面价值
----	--------

## (5) 期末持有待售的固定资产情况

单位：元

项目	账面价值	公允价值	预计处置费用	预计处置时间
----	------	------	--------	--------

## (6) 未办妥产权证书的固定资产情况

项目	未办妥产权证书原因	预计办结产权证书时间
----	-----------	------------

固定资产说明

a. 固定资产减值准备

让数据改变工作与生活

截至2013年12月31日，本公司固定资产期末未发生明显减值迹象，故未计提固定资产减值准备。

1. 期末本公司不存在暂时闲置的固定资产。
2. 期末本公司不存在融资租赁租入的固定资产。
3. 期末本公司不存在经营租赁租出的固定资产。
4. 期、末本公司不存在持有待售的固定资产。
5. 期末本公司不存在未办妥产权证书的固定资产。

## 18、在建工程

### (1) 在建工程情况

单位：元

项目	期末数			期初数		
	账面余额	减值准备	账面价值	账面余额	减值准备	账面价值
研发中心及办公楼工程	5,146,780.45		5,146,780.45			
合计	5,146,780.45		5,146,780.45			

### (2) 重大在建工程项目变动情况

单位：元

项目名称	预算数	期初数	本期增加	转入固定资产	其他减少	工程投入占预算比例 (%)	工程进度	利息资本化累计金额	其中：本期利息资本化金额	本期利息资本化率 (%)	资金来源	期末数
研发中心及办公楼工程			5,146,780.45									5,146,780.45
合计			5,146,780.45			--	--			--	--	5,146,780.45

在建工程项目变动情况的说明

无。

### (3) 在建工程减值准备

单位：元

项目	期初数	本期增加	本期减少	期末数	计提原因

## (4) 重大在建工程的工程进度情况

项目	工程进度	备注
----	------	----

## (5) 在建工程的说明

## 19、工程物资

单位：元

项目	期初数	本期增加	本期减少	期末数
----	-----	------	------	-----

工程物资的说明

## 20、固定资产清理

单位：元

项目	期初账面价值	期末账面价值	转入清理的原因
----	--------	--------	---------

说明转入固定资产清理起始时间已超过 1 年的固定资产清理进展情况

## 21、生产性生物资产

## (1) 以成本计量

单位：元

项目	期初账面余额	本期增加	本期减少	期末账面余额
一、种植业				
二、畜牧养殖业				
三、林业				
四、水产业				

## (2) 以公允价值计量

单位：元

项目	期初账面价值	本期增加	本期减少	期末账面价值
一、种植业				
二、畜牧养殖业				
三、林业				
四、水产业				

生产性生物资产的说明

## 22、油气资产

单位：元

项目	期初账面余额	本期增加	本期减少	期末账面余额
----	--------	------	------	--------

油气资产的说明

## 23、无形资产

### (1) 无形资产情况

单位：元

项目	期初账面余额	本期增加	本期减少	期末账面余额
一、账面原值合计	50,051,001.75	140,019,129.01		190,070,130.76
企业数据仓库系统软件 V1.0	1,234,106.00			1,234,106.00
决策支持系统软件	669,221.50			669,221.50
针对性营销与维系挽留系统	1,100,789.58			1,100,789.58
商业智能应用构建工具	26,252,612.63			26,252,612.63
探索式数据分析及应用平台	20,772,904.52			20,772,904.52
管家婆分销 ERP-V3 通讯行业版	21,367.52			21,367.52
数据集成和管理工具		21,718,722.16		21,718,722.16
管家婆分校 ERPV3 非总账版		31,623.93		31,623.93
土地使用权		98,775,322.92		98,775,322.92
高炉炉缸炉底设计计算及工作状态预测系统 v1.0 等		14,386,660.00		14,386,660.00
非现场监管报表指标数据报送系统 V1.0 等		5,106,800.00		5,106,800.00
二、累计摊销合计	2,217,350.69	7,580,780.76		9,798,131.45
企业数据仓库系统软件 V1.0	1,007,853.19	226,252.81		1,234,106.00
决策支持系统软件	546,530.88	122,690.62		669,221.50
针对性营销与维系挽留系统	660,473.72	220,157.92		880,631.64
商业智能应用构建工具		2,625,261.26		2,625,261.26

探索式数据分析及应用平台		2,077,290.45		2,077,290.45
管家婆分销 ERP-V3 通讯行业版	2,492.90	4,273.56		6,766.46
数据集成和管理工具		180,989.35		180,989.35
管家婆分校 ERPV3 非总账版		4,216.51		4,216.51
土地使用权		170,302.28		170,302.28
高炉炉缸炉底设计计算及工作状态预测系统 v1.0 等		1,438,666.00		1,438,666.00
非现场监管报表指标数据报送系统 V1.0 等		510,680.00		510,680.00
三、无形资产账面净值合计	47,833,651.06	132,438,348.25		180,271,999.31
企业数据仓库系统软件 V1.0	226,252.81			
决策支持系统软件	122,690.62			
针对性营销与维系挽留系统	440,315.86			220,157.94
商业智能应用构建工具	26,252,612.63			23,627,351.37
探索式数据分析及应用平台	20,772,904.52			18,695,614.07
管家婆分销 ERP-V3 通讯行业版	18,874.62			14,601.06
数据集成和管理工具				21,537,732.81
管家婆分校 ERPV3 非总账版				27,407.42
土地使用权				98,605,020.64
高炉炉缸炉底设计计算及工作状态预测系统 v1.0 等				12,947,994.00
非现场监管报表指标数据报送系统 V1.0 等				4,596,120.00
企业数据仓库系统软件 V1.0				
决策支持系统软件				
针对性营销与维系挽留系统				
商业智能应用构建工具				

探索式数据分析及应用平台				
管家婆分销 ERP-V3 通讯行业版				
数据集成和管理工具				
管家婆分校 ERPV3 非总账版				
土地使用权				
高炉炉缸炉底设计计算及工作状态预测系统 v1.0 等				
非现场监管报表指标数据报送系统 V1.0 等				
无形资产账面价值合计	47,833,651.06	132,438,348.25		180,271,999.31
企业数据仓库系统软件 V1.0	226,252.81			
决策支持系统软件	122,690.62			
针对性营销与维系挽留系统	440,315.86			220,157.94
商业智能应用构建工具	26,252,612.63			23,627,351.37
探索式数据分析及应用平台	20,772,904.52			18,695,614.07
管家婆分销 ERP-V3 通讯行业版	18,874.62			14,601.06
数据集成和管理工具				21,537,732.81
管家婆分校 ERPV3 非总账版				27,407.42
土地使用权				98,605,020.64
高炉炉缸炉底设计计算及工作状态预测系统 v1.0 等				12,947,994.00
非现场监管报表指标数据报送系统 V1.0 等				4,596,120.00

本期摊销额 7,580,780.76 元。

## (2) 公司开发项目支出

单位：元

项目	期初数	本期增加	本期减少		期末数
			计入当期损益	确认为无形资产	

让数据改变工作与生活



企业数据仓库构建系统	15,450,691.45	1,913,257.42			17,363,948.87
全业务营销及维系挽留系统	9,859,455.65	1,414,800.36			11,274,256.01
数据集成和管理工具	15,152,664.11	6,566,058.05		21,718,722.16	
大数据平台		15,234,244.80			15,234,244.80
iMobileBI 系统		12,899,936.33			12,899,936.33
数据服务平台		11,124,893.40			11,124,893.40
合计	40,462,811.21	49,153,190.36		21,718,722.16	67,897,279.41

本期开发支出占本期研究开发项目支出总额的比例 54.63%。

通过公司内部研发形成的无形资产占无形资产期末账面价值的比例 45.28%。

公司开发项目的说明,包括本期发生的单项价值在 100 万元以上且以评估值为入账依据的,应披露评估机构名称、评估方法。

## 24、商誉

单位：元

被投资单位名称或形成商誉的事项	期初余额	本期增加	本期减少	期末余额	期末减值准备
北京东华信通信息技术有限公司	35,300,223.21			35,300,223.21	
北科亿力收购麒盛瑞智		546,488.46		546,488.46	
北京国信收购北科亿力		117,239,515.72		117,239,515.72	
北京国信收购科瑞明		30,726,748.07		30,726,748.07	
合计	35,300,223.21	148,512,752.25		183,812,975.46	

说明商誉的减值测试方法和减值准备计提方法

(1) 公司2011年12月签订协议,收购北京东华信通信息技术有限公司,合并日为2011年12月31日,北京东华信通信息技术有限公司经审计净资产为16,699,776.79元,收购价格为52,000,000.00元,差额35,300,223.21元作为商誉;

(2) 北科亿力及科瑞明商誉的形成:

被合并方	商誉金额	商誉计算方法
北科亿力	117,239,515.72	本公司的合并成本为人民币160,000,000.00元
		在合并中取得北科亿力100%权益在购买日的公允价值为人民币42,760,484.28元
		两者的差额人民币117,239,515.72元确认为商誉
科瑞明	30,726,748.07	本公司的合并成本为人民币50,000,000.00元
		在合并中取得北科亿力100%权益在购买日的公允价值为人民币19,273,251.93元

		两者的差额人民币30,726,748.07元确认为商誉
--	--	-----------------------------

(3) 本期未发现减值迹象，未计提减值准备。

## 25、长期待摊费用

单位：元

项目	期初数	本期增加额	本期摊销额	其他减少额	期末数	其他减少的原因
叶青大厦装修费	2,819,004.02		1,301,078.76		1,517,925.26	
中关村营业厅装修费	348,337.79		174,168.84		174,168.95	
叶青办公 2 层装修费		509,070.00	89,835.87		419,234.13	
河南联通办公用房房租及装修		205,692.00			205,692.00	
装修费		230,657.00	113,974.43		116,682.57	
合计	3,167,341.81	945,419.00	1,679,057.90		2,433,702.91	--

长期待摊费用的说明

## 26、递延所得税资产和递延所得税负债

### (1) 递延所得税资产和递延所得税负债不以抵销后的净额列示

已确认的递延所得税资产和递延所得税负债

单位：元

项目	期末数	期初数
递延所得税资产：		
可抵扣亏损	3,579,393.24	
应收账款坏账准备	508,606.46	343,496.38
其他应收款坏账准备	121,814.75	37,183.63
无形资产摊销	138,330.17	166,301.31
股权激励全额纳税调增	449,380.00	
权益法投资损失	206,510.46	
小计	5,004,035.08	546,981.32
递延所得税负债：		

未确认递延所得税资产明细

单位：元

项目	期末数	期初数
可抵扣亏损	17,932,237.73	

让数据改变工作与生活

应收账款坏账准备	4,492,690.12	
其他应收款坏账准备	868,375.83	
无形资产摊销	1,382,856.52	
股权激励全额纳税调增	4,493,800.00	
权益法投资损失	2,065,104.59	
合计	31,235,064.79	

未确认递延所得税资产的可抵扣亏损将于以下年度到期

单位：元

年份	期末数	期初数	备注
----	-----	-----	----

应纳税差异和可抵扣差异项目明细

单位：元

项目	暂时性差异金额	
	期末	期初
应纳税差异项目		
可抵扣差异项目		

## (2) 递延所得税资产和递延所得税负债以抵销后的净额列示

互抵后的递延所得税资产及负债的组成项目

单位：元

项目	报告期末互抵后的递延所得税资产或负债	报告期末互抵后的可抵扣或应纳税暂时性差异	报告期初互抵后的递延所得税资产或负债	报告期初互抵后的可抵扣或应纳税暂时性差异
递延所得税资产	5,004,035.08		546,981.32	

递延所得税资产和递延所得税负债互抵明细

单位：元

项目	本期互抵金额
----	--------

递延所得税资产和递延所得税负债的说明

## 27、资产减值准备明细

单位：元

项目	期初账面余额	本期增加	本期减少		期末账面余额
			转回	转销	
一、坏账准备	2,573,898.33	2,787,167.62			5,361,065.95
合计	2,573,898.33	2,787,167.62			5,361,065.95

资产减值明细情况的说明

让数据改变工作与生活

## 28、其他非流动资产

单位：元

项目	期末数	期初数
----	-----	-----

其他非流动资产的说明

## 29、短期借款

### (1) 短期借款分类

单位：元

项目	期末数	期初数
保证借款	50,000,000.00	
合计	50,000,000.00	

短期借款分类的说明

### (2) 已到期未偿还的短期借款情况

单位：元

贷款单位	贷款金额	贷款利率	贷款资金用途	未按期偿还原因	预计还款期
------	------	------	--------	---------	-------

资产负债表日后已偿还金额元。

短期借款的说明，包括已到期短期借款获展期的，说明展期条件、新的到期日

## 30、交易性金融负债

单位：元

项目	期末公允价值	期初公允价值
----	--------	--------

交易性金融负债的说明

## 31、应付票据

单位：元

种类	期末数	期初数
----	-----	-----

下一会计期间将到期的金额元。

应付票据的说明

## 32、应付账款

### (1) 应付账款情况

单位：元

让数据改变工作与生活

项目	期末数	期初数
1 年以内	5,902,569.40	3,302,513.27
1 至 2 年	338,813.40	1,200,000.00
合计	6,241,382.80	4,502,513.27

## (2) 本报告期应付账款中应付持有公司 5%（含 5%）以上表决权股份的股东单位款项

单位：元

单位名称	期末数	期初数
------	-----	-----

## (3) 账龄超过一年的大额应付账款情况的说明

1. 期末应付账款中无欠持本公司5%（含5%）以上表决权股份的股东单位款项。
2. 期末应付账款中无欠付关联方款项。
3. 期末应付账款较期初增加38.62%，主要原因为子公司对外采购增加所致。

## 33、预收账款

## (1) 预收账款情况

单位：元

项目	期末数	期初数
1 年以内	1,207,464.29	518,102.80
1-2 年	390,185.30	
合计	1,597,649.59	518,102.80

## (2) 本报告期预收账款中预收持有公司 5%（含 5%）以上表决权股份的股东单位款项

单位：元

单位名称	期末数	期初数
------	-----	-----

## (3) 账龄超过一年的大额预收账款情况的说明

1. 期末本公司预收账款中无持公司5%（含5%）以上表决权股份的股东单位款项。
2. 期末本公司预收账款中无预收关联方款项。
3. 期末预收账款增加原因为预收项目启动款所致。

### 34、应付职工薪酬

单位：元

项目	期初账面余额	本期增加	本期减少	期末账面余额
一、工资、奖金、津贴和补贴	27,249,436.78	169,199,366.18	169,967,513.69	26,481,289.27
二、职工福利费		2,798,727.12	2,798,727.12	
三、社会保险费	1,866,524.86	21,802,376.08	21,823,437.68	1,845,463.26
医疗保险费	244,888.57	6,616,142.94	6,622,198.57	238,832.94
养老保险费	1,531,788.84	13,463,753.45	13,477,019.89	1,518,522.40
失业保险费	50,219.21	915,105.97	916,014.07	49,311.11
工伤保险费	15,473.60	319,055.18	288,939.66	45,589.12
生育保险费	24,154.64	488,318.54	519,265.49	-6,792.31
四、住房公积金	97,552.42	7,170,519.82	7,178,042.02	90,030.22
五、辞退福利		1,598,392.27	1,598,392.27	
六、其他	25,452.33	117,250.93	112,723.95	29,979.31
工会经费和职工教育经费	25,452.33	117,250.93	112,723.95	29,979.31
合计	29,238,966.39	202,686,632.40	203,478,836.73	28,446,762.06

应付职工薪酬中属于拖欠性质的金额 0.00 元。

工会经费和职工教育经费金额 25,452.33 元，非货币性福利金额 0.00 元，因解除劳动关系给予补偿 1,598,392.27 元。

应付职工薪酬预计发放时间、金额等安排

当月职工薪酬于次月初发放。

### 35、应交税费

单位：元

项目	期末数	期初数
增值税	5,624,699.28	-1,315,343.22
营业税	20,277.13	454,405.19
企业所得税	9,240,684.20	5,963,590.22
个人所得税	814,258.15	625,730.50
城市维护建设税	396,836.21	127,280.64
教育费附加	133,657.73	57,741.34
地方教育费附加	149,774.32	28,968.16
其它地方性附加税	2,472.22	6,857.05
合计	16,382,659.24	5,949,229.88

让数据改变工作与生活

应交税费说明，所在地税务机关同意各分公司、分厂之间应纳税所得额相互调剂的，应说明税款计算过程

### 36、应付利息

单位：元

项目	期末数	期初数
短期借款应付利息	91,670.00	
合计	91,670.00	

应付利息说明

### 37、应付股利

单位：元

单位名称	期末数	期初数	超过一年未支付原因
股权激励股份	120,919.10		
合计	120,919.10		--

应付股利的说明

### 38、其他应付款

#### (1) 其他应付款情况

单位：元

项目	期末数	期初数
1 年以内	15,729,611.69	4,640,381.69
1-2 年	73,368.66	488,586.41
2-3 年	360,000.00	
合计	16,162,980.35	5,128,968.10

#### (2) 本报告期其他应付款中应付持有公司 5%（含 5%）以上表决权股份的股东单位款项

单位：元

单位名称	期末数	期初数
------	-----	-----

#### (3) 账龄超过一年的大额其他应付款情况的说明

1. 期末其他应付款1年以上未支付款项主要为未付的资产采购款。
2. 期末其他应付款无欠持本公司5%（含5%）以上表决权股份的股东单位款项。
3. 期末其他应付款无欠关联方款项。

让数据改变工作与生活

期末其他应付款比期初增加215.13%，主要原因为公司应支付北科亿力和科瑞明原股东

#### (4) 金额较大的其他应付款说明内容

### 39、预计负债

单位：元

项目	期初数	本期增加	本期减少	期末数
其他	375,500.00			375,500.00
合计	375,500.00			375,500.00

预计负债说明

预计负债项目为企业所得税滞纳金和增值税滞纳金。

### 40、一年内到期的非流动负债

#### (1) 一年内到期的非流动负债情况

单位：元

项目	期末数	期初数
----	-----	-----

#### (2) 一年内到期的长期借款

一年内到期的长期借款

单位：元

项目	期末数	期初数
----	-----	-----

一年内到期的长期借款中属于逾期借款获得展期的金额元。

金额前五名的一年内到期的长期借款

单位：元

贷款单位	借款起始日	借款终止日	币种	利率(%)	期末数		期初数	
					外币金额	本币金额	外币金额	本币金额

一年内到期的长期借款中的逾期借款

单位：元

贷款单位	借款金额	逾期时间	年利率(%)	借款资金用途	逾期未偿还原因	预期还款期
------	------	------	--------	--------	---------	-------

资产负债表日后已偿还的金额元。

一年内到期的长期借款说明

#### (3) 一年内到期的应付债券

单位：元



债券名称	面值	发行日期	债券期限	发行金额	期初应付利息	本期应计利息	本期已付利息	期末应付利息	期末余额
------	----	------	------	------	--------	--------	--------	--------	------

一年内到期的应付债券说明

#### (4) 一年内到期的长期应付款

单位：元

借款单位	期限	初始金额	利率 (%)	应计利息	期末余额	借款条件
------	----	------	--------	------	------	------

一年内到期的长期应付款的说明

#### 41、其他流动负债

单位：元

项目	期末账面余额	期初账面余额
----	--------	--------

其他流动负债说明

#### 42、长期借款

##### (1) 长期借款分类

单位：元

项目	期末数	期初数
----	-----	-----

长期借款分类的说明

##### (2) 金额前五名的长期借款

单位：元

贷款单位	借款起始日	借款终止日	币种	利率 (%)	期末数		期初数	
					外币金额	本币金额	外币金额	本币金额

长期借款说明，因逾期借款获得展期形成的长期借款，应说明获得展期的条件、本金、利息、预计还款安排等

#### 43、应付债券

单位：元

债券名称	面值	发行日期	债券期限	发行金额	期初应付利息	本期应计利息	本期已付利息	期末应付利息	期末余额
------	----	------	------	------	--------	--------	--------	--------	------

应付债券说明，包括可转换公司债券的转股条件、转股时间

#### 44、长期应付款

##### (1) 金额前五名长期应付款情况

单位：元

单位	期限	初始金额	利率 (%)	应计利息	期末余额	借款条件
----	----	------	--------	------	------	------

##### (2) 长期应付款中的应付融资租赁款明细

单位：元

单位	期末数		期初数	
	外币	人民币	外币	人民币

由独立第三方为公司融资租赁提供担保的金额元。

长期应付款的说明

#### 45、专项应付款

单位：元

项目	期初数	本期增加	本期减少	期末数	备注说明
----	-----	------	------	-----	------

专项应付款说明

#### 46、其他非流动负债

单位：元

项目	期末账面余额	期初账面余额
----	--------	--------

其他非流动负债说明

涉及政府补助的负债项目

单位：元

负债项目	期初余额	本期新增补助金额	本期计入营业外收入金额	其他变动	期末余额	与资产相关/与收益相关
------	------	----------	-------------	------	------	-------------

#### 47、股本

单位：元

	期初数	本期变动增减 (+、-)					期末数
		发行新股	送股	公积金转股	其他	小计	
股份总数	121,500,000.00	14,220,988.00				14,220,988.00	135,720,988.00

股本变动情况说明，本报告期内有增资或减资行为的，应披露执行验资的会计师事务所名称和验资报告文号；运行不足 3 年的股份有限公司，设立前的年份只需说明净资产情况；有限责任公司整体变更为股份公司应说明公司设立时的验资情况

## 48、库存股

库存股情况说明

## 49、专项储备

专项储备情况说明

## 50、资本公积

单位：元

项目	期初数	本期增加	本期减少	期末数
资本溢价（股本溢价）	435,888,112.47	184,152,862.00	6,660,000.00	613,380,974.47
其他资本公积	292,564.86	4,493,800.00		4,786,364.86
合计	436,180,677.33	188,646,662.00	6,660,000.00	618,167,339.33

资本公积说明

2013年3月18日，经公司第二届董事会第十七次会议决议，向149名激励对象授予246.75万股限制性股票，每股价格为5.42元，增加注册资本人民币2,467,500.00元，形成资本公积人民币10,906,350.00元。2013年4月10日，由北京兴华会计师事务所有限责任公司出具[2013]京会兴验字第05010103号验资报告予以验证。

根据本公司2013年4月开始执行的股票激励计划，本公司在等待期内的每个资产负债表日，以对可行权股票数量的最佳估算为基础，按照单位限制性股票的激励成本，将当年取得的服务计入相关费用和资本公积，本年计提的股权激励成本人民币4,493,800.00元计入资本公积。

2013年12月30日收购北科亿力和科瑞明产生的股本溢价分别为140,470,144.00元和32,776,368.00元。2013年12月30日，由北京兴华会计师事务所有限责任公司出具[2013]京会兴验字第05010005号验资报告予以验证。

## 51、盈余公积

单位：元

项目	期初数	本期增加	本期减少	期末数
法定盈余公积	19,198,553.88	8,980,736.48		28,179,290.36
合计	19,198,553.88	8,980,736.48		28,179,290.36

盈余公积说明，用盈余公积转增股本、弥补亏损、分派股利的，应说明有关决议

## 52、一般风险准备

一般风险准备情况说明

让数据改变工作与生活

## 53、未分配利润

单位：元

项目	金额	提取或分配比例
调整前上年末未分配利润	156,398,414.50	--
调整后年初未分配利润	156,398,414.50	--
加：本期归属于母公司所有者的净利润	90,236,363.71	--
减：提取法定盈余公积	8,980,736.48	
应付普通股股利	6,074,991.38	
期末未分配利润	231,579,050.35	--

调整年初未分配利润明细：

- 1)、由于《企业会计准则》及其相关新规定进行追溯调整，影响年初未分配利润元。
- 2)、由于会计政策变更，影响年初未分配利润元。
- 3)、由于重大会计差错更正，影响年初未分配利润元。
- 4)、由于同一控制导致的合并范围变更，影响年初未分配利润元。
- 5)、其他调整合计影响年初未分配利润元。

未分配利润说明，对于首次公开发行证券的公司，如果发行前的滚存利润经股东大会决议由新老股东共同享有，应明确予以说明；如果发行前的滚存利润经股东大会决议在发行前进行分配并由老股东享有，公司应明确披露应付股利中老股东享有的经审计的利润数

## 54、营业收入、营业成本

### (1) 营业收入、营业成本

单位：元

项目	本期发生额	上期发生额
主营业务收入	468,161,375.81	313,003,233.22
营业成本	259,276,069.47	168,375,448.76

### (2) 主营业务（分行业）

单位：元

行业名称	本期发生额		上期发生额	
	营业收入	营业成本	营业收入	营业成本
软件	27,699,117.54	13,852,463.36	4,460,255.96	2,056,936.08

硬件	87,844,752.33	83,845,267.58	27,401,254.54	26,329,776.87
技术开发及服务	352,617,505.94	161,578,338.53	281,141,722.72	139,988,735.81
合计	468,161,375.81	259,276,069.47	313,003,233.22	168,375,448.76

**(3) 主营业务（分产品）**

单位：元

产品名称	本期发生额		上期发生额	
	营业收入	营业成本	营业收入	营业成本
企业数据平台	110,257,562.29	46,158,290.99	78,493,421.38	34,378,090.95
数据分析平台	168,972,425.96	68,268,017.46	123,723,820.23	57,317,234.99
基于 BI 的 CRM 应用	90,801,208.41	52,016,968.40	82,941,895.89	49,962,128.13
硬件销售及其他	98,130,179.15	92,832,792.62	27,844,095.72	26,717,994.69
合计	468,161,375.81	259,276,069.47	313,003,233.22	168,375,448.76

**(4) 主营业务（分地区）**

单位：元

地区名称	本期发生额		上期发生额	
	营业收入	营业成本	营业收入	营业成本
华东	38,245,762.90	15,112,742.12	11,880,002.27	5,397,350.04
华南	14,560,317.17	5,171,014.93	7,640,876.53	4,705,430.13
华北	230,388,811.64	142,036,579.33	209,225,252.37	115,016,053.78
华中	29,650,449.54	10,880,619.27	6,879,858.89	3,137,527.04
西南	48,368,118.00	24,604,235.28	17,862,716.35	10,868,078.63
西北	65,483,789.02	35,254,105.54	15,270,438.58	5,385,306.33
东北	41,464,127.54	26,216,773.00	44,244,088.23	23,865,702.81
合计	468,161,375.81	259,276,069.47	313,003,233.22	168,375,448.76

**(5) 公司来自前五名客户的营业收入情况**

单位：元

客户名称	主营业务收入	占公司全部营业收入的比例(%)
------	--------	-----------------

营业收入的说明

**55、合同项目收入**

单位：元

**让数据改变工作与生活**

固定造价合同	合同项目	金额	累计已发生成本	累计已确认毛利(亏损以“-”号表示)	已办理结算的金额
成本加成合同	合同项目	金额	累计已发生成本	累计已确认毛利(亏损以“-”号表示)	已办理结算的金额

合同项目的说明

## 56、营业税金及附加

单位：元

项目	本期发生额	上期发生额	计缴标准
营业税	457,400.34	5,465,400.88	
城市维护建设税	681,622.51	588,944.73	
教育费附加	288,930.72	252,404.88	
地方教育费附加	198,229.66	169,695.31	
其他地方性税费	6.22	3,942.06	
合计	1,626,189.45	6,480,387.86	--

营业税金及附加的说明

## 57、销售费用

单位：元

项目	本期发生额	上期发生额
职工薪酬	7,061,668.44	5,707,004.32
业务招待费	6,812,297.00	5,844,145.18
差旅费	3,283,263.57	2,261,698.73
办公费	6,910,284.13	3,973,833.91
其他	5,169,257.32	2,396,132.58
合计	29,236,770.46	20,182,814.72

## 58、管理费用

单位：元

项目	本期发生额	上期发生额
职工薪酬	17,308,940.99	17,818,093.54
折旧费	1,567,542.03	983,704.68
业务招待费	1,357,306.00	895,242.40
无形资产摊销	5,627,161.20	603,316.32

让数据改变工作与生活

技术服务咨询费	3,289,288.06	4,001,111.68
研究开发支出	40,827,731.81	11,275,385.68
办公费用及其他	20,483,891.19	10,393,060.82
合计	90,461,861.28	45,969,915.12

## 59、财务费用

单位：元

项目	本期发生额	上期发生额
利息支出	-5,682,443.56	-10,333,505.69
手续费支出	322,968.31	144,859.89
合计	-5,359,475.25	-10,188,645.80

## 60、公允价值变动收益

单位：元

产生公允价值变动收益的来源	本期发生额	上期发生额
公允价值变动收益的说明		

## 61、投资收益

### (1) 投资收益明细情况

单位：元

项目	本期发生额	上期发生额
权益法核算的长期股权投资收益	-2,065,104.59	
合计	-2,065,104.59	

### (2) 按成本法核算的长期股权投资收益

单位：元

被投资单位	本期发生额	上期发生额	本期比上期增减变动的原因
北京千禾颐养家苑养老服务有限责任公司	-2,065,104.59		本年新增投资
合计	-2,065,104.59		--

### (3) 按权益法核算的长期股权投资收益

单位：元

被投资单位	本期发生额	上期发生额	本期比上期增减变动的原因
-------	-------	-------	--------------

投资收益的说明，若投资收益汇回有重大限制的，应予以说明。若不存在此类重大限制，也应做出说明

## 62、资产减值损失

单位：元

项目	本期发生额	上期发生额
一、坏账损失	2,204,984.15	648,711.51
合计	2,204,984.15	648,711.51

## 63、营业外收入

### (1) 营业外收入情况

单位：元

项目	本期发生额	上期发生额	计入当期非经常性损益的金额
政府补助	7,571,992.97	1,350,000.00	7,571,992.97
增值税退税	1,072,096.99	878,350.41	
合计	8,644,089.96	2,228,350.41	7,571,992.97

营业外收入说明

根据《国务院关于印发进一步鼓励软件产业和集成电路产业发展若干政策的通知》（国发[2011]4号）的规定，及财政部、国家税务总局《关于软件产品增值税政策的通知》（财税[2011]100号）的第一条的规定，自2011年1月1日起，本公司自行开发研制的软件产品按17%税率征收增值税后，对其增值税实际税负超过3%的部分实行即征即退政策。

### (2) 计入当期损益的政府补助

单位：元

补助项目	本期发生额	上期发生额	与资产相关/与收益相关	是否属于非经常性损益
朝阳区财政局2012 高新技术产业发展基金	316,000.00		与收益相关	
北京市国有文化资产监督管理办公室文化创意产业资金补贴	1,500,000.00		与收益相关	
北京市科学技术委员会北京高新技术成果转化专项资金	2,000,000.00		与收益相关	
文化创意产业发展引导	750,000.00	500,000.00	与收益相关	



资金				
中关村国家自主创新示范区并购支持资金		350,000.00	与收益相关	
市文化创新发展专项资金		500,000.00	与收益相关	
天津经济技术开发区管理委员会促进服务外包发展补贴	2,885,992.97		与收益相关	
天津市科学技术委员会技术研发补贴	100,000.00		与收益相关	
天津市技术开发区财政局科技型中小企业补贴	20,000.00		与收益相关	
合计	7,571,992.97	1,350,000.00	--	--

#### 64、营业外支出

单位：元

项目	本期发生额	上期发生额	计入当期非经常性损益的金额
非流动资产处置损失合计	17,350.29		
其中：固定资产处置损失	17,350.29		17,350.29
诉讼赔偿	65,000.00		65,000.00
罚款支出	100.00	200.00	100.00
合计	82,450.29	200.00	82,450.29

营业外支出说明

#### 65、所得税费用

单位：元

项目	本期发生额	上期发生额
按税法及相关规定计算的当期所得税	10,775,135.05	13,070,734.42
递延所得税调整	-3,481,629.74	-61,489.16
合计	7,293,505.31	13,009,245.26

#### 66、基本每股收益和稀释每股收益的计算过程

项目	代码	2013年度	2012年度
报告期归属于公司普通股股东的净利润	P1	90,236,363.71	70,753,506.20
报告期归属于公司普通股股东的非经常性损益	F	5,255,675.41	1,147,300.00

让数据改变工作与生活

报告期扣除非经常性损益后归属于公司普通股股东的净利润	P2=P1-F	84,980,688.30	69,606,206.20
期初股份总数	S0	121,500,000.00	40,500,000.00
报告期因公积金转增股本或股票股利分配等增加股份数	S1		81,000,000.00
报告期因发行新股或债转股等增加股份数	Si	14,220,988.00	
增加股份下一月份起至报告期期末的月份数	Mi*		注3
报告期因回购等减少股份数	Sj		
减少股份下一月份起至报告期期末的月份数	Mj		
报告期缩股数	Sk		
报告期月份数	M0	12	12
发行在外的普通股加权平均数	$S=S0+S1+Si*Mi/M0-Sj*Mj/M0-Sk$	123,145,000.00	121,500,000.00
归属于公司普通股股东的基本每股收益	X1	0.73	0.58
扣除非经常性损益后归属于公司普通股股东的基本每股收益	X2	0.69	0.57

注1：本公司本年进行股权激励对净资产影响金额为13,373,850.00元，定向增发收购北科亿力和科瑞明股权对净资产影响金额为178,340,000.00元。

注2：本公司2013年3月18日股权激励摊销对净资产影响金额为4,493,800.00元。

注3：本公司2013年3月18日，本公司进行股权激励增加股本2,467,500股；2013年12月，完成定向增发收购北科亿力和科瑞明的股份引起股本增加11,753,488股。

项 目	本期金额	上期金额
计算基本每股收益时年末发行在外的普通股加权平均数	123,145,000.00	
股份期权的影响	1,713,458.00	
年末普通股的加权平均数（稀释）	124,858,458.00	0.00

注：公司股份期权采用每周公司股票的收盘价作为代表性价格，计算普通股平均市场价格；当期授予的股份期权按普通股平均市场价格自股份期权的授予日起计算。根据公司2013年3月18日授予的股票期权激励计划标的股票数量及限制性股票激励标的股票数量计算稀释普通股股数为1713458股。

## 67、其他综合收益

单位：元

项目	本期发生额	上期发生额
----	-------	-------

其他综合收益说明

**68、现金流量表附注****(1) 收到的其他与经营活动有关的现金**

单位：元

项目	金额
募集资金利息	5,984,954.56
往来款及履约保函变动	
补贴收入	7,571,992.97
其他	1,665,299.59
合计	15,222,247.12

收到的其他与经营活动有关的现金说明

**(2) 支付的其他与经营活动有关的现金**

单位：元

项目	金额
办公费	10,406,126.87
差旅费	7,808,356.90
业务费	8,156,081.00
租赁费	3,537,815.38
装修费	1,346,518.32
设计费	3,754,149.32
技术咨询费	5,765,463.22
其他零星付现费用	11,130,321.99
往来款及履约保函变动	10,140,453.58
合计	62,045,286.58

支付的其他与经营活动有关的现金说明

**(3) 收到的其他与投资活动有关的现金**

单位：元

项目	金额

收到的其他与投资活动有关的现金说明

**(4) 支付的其他与投资活动有关的现金**

单位：元

项目	金额
----	----

支付的其他与投资活动有关的现金说明

### (5) 收到的其他与筹资活动有关的现金

单位：元

项目	金额
----	----

收到的其他与筹资活动有关的现金说明

### (6) 支付的其他与筹资活动有关的现金

单位：元

项目	金额
股票发行费用	7,260,000.00
合计	7,260,000.00

支付的其他与筹资活动有关的现金说明

## 69、现金流量表补充资料

### (1) 现金流量表补充资料

单位：元

补充资料	本期金额	上期金额
1. 将净利润调节为经营活动现金流量：	--	--
净利润	89,918,006.02	70,753,506.20
加：资产减值准备	2,204,984.15	648,711.51
固定资产折旧、油气资产折耗、生产性生物资产折旧	4,580,637.10	4,206,589.68
无形资产摊销	5,631,434.76	603,316.32
长期待摊费用摊销	1,619,057.90	151,965.44
处置固定资产、无形资产和其他长期资产的损失（收益以“-”号填列）	17,350.29	
财务费用（收益以“-”号填列）	302,511.00	
递延所得税资产减少（增加以“-”号填列）	-4,380,371.44	-61,489.16
存货的减少（增加以“-”号填列）	292,067.14	-13,818,043.09
经营性应收项目的减少（增加以“-”号填列）	-159,947,702.49	-59,171,257.05
经营性应付项目的增加（减少以“-”号填列）	10,562,081.31	-20,193,510.98
其他	7,125,824.06	6,747,494.04
经营活动产生的现金流量净额	-42,074,120.20	-10,781,428.60

2. 不涉及现金收支的重大投资和筹资活动：	--	--
3. 现金及现金等价物净变动情况：	--	--
现金的期末余额	271,655,569.43	339,607,063.86
减：现金的期初余额	339,607,063.86	537,816,388.32
现金及现金等价物净增加额	-67,951,494.43	-198,209,324.46

## (2) 本报告期取得或处置子公司及其他营业单位的相关信息

单位：元

补充资料	本期发生额	上期发生额
一、取得子公司及其他营业单位的有关信息：	--	--
3. 取得子公司及其他营业单位支付的现金净额	17,873,592.87	10,400,000.00
二、处置子公司及其他营业单位的有关信息：	--	--

## (3) 现金和现金等价物的构成

单位：元

项目	期末数	期初数
一、现金	271,655,569.43	339,607,063.86
其中：库存现金	24,096.77	22,429.87
可随时用于支付的银行存款	271,631,472.66	339,584,633.99
三、期末现金及现金等价物余额	271,655,569.43	339,607,063.86

现金流量表补充资料的说明

## 70、所有者权益变动表项目注释

说明对上年年末余额进行调整的“其他”项目名称及调整金额、由同一控制下企业合并产生的追溯调整等事项

## 八、资产证券化业务的会计处理

### 1、说明资产证券化业务的主要交易安排及其会计处理、破产隔离条款

### 2、公司不具有控制权但实质上承担其风险的特殊目的主体情况

单位：元

名称	期末资产总额	期末负债总额	期末净资产	本期营业收入	本期净利润	备注
----	--------	--------	-------	--------	-------	----

## 九、关联方及关联交易

### 1、本企业的母公司情况

母公司名称	关联关系	企业类型	注册地	法定代表人	业务性质	注册资本	母公司对本企业的持股比例 (%)	母公司对本企业的表决权比例 (%)	本企业最终控制方	组织机构代码

本企业的母公司情况的说明

### 2、本企业的子公司情况

子公司全称	子公司类型	企业类型	注册地	法定代表人	业务性质	注册资本	持股比例 (%)	表决权比例 (%)	组织机构代码
东方国信(天津)科技有限公司	控股子公司	有限责任公司	天津市	彭岩	计算机软件服务与开发		100%	100%	57230141-5
吉林省东方国信科技有限公司	控股子公司	有限责任公司	长春市	陈桂霞	计算机软件服务与开发		100%	100%	59446663-2
成都东方国信科技有限公司	控股子公司	有限责任公司	成都市	王首君	计算机软件服务与开发		100%	100%	59728915-X
北京国信新世纪科技有限公司	控股子公司	有限责任公司	北京市	刘权	计算机软件服务与开发		100%	100%	05563379-6
大连东方国信科技有限公司	控股子公司	有限责任公司	大连市	王瑞来	计算机软件服务与开发		51%	51%	06442739-6
北京东华信通信息技术有限公司	控股子公司	有限责任公司	北京	秦宏伟	计算机软件服务与开发		100%	100%	67823050-4
北京科瑞明软件有限公司	控股子公司	有限责任公司	北京	梁洪	计算机软件服务与开发		100%	100%	72146491-3
北京北科亿力科技有限公司	控股子公司	有限责任公司	北京	邢洪海	计算机软件服务与开发		100%	100%	68198906-0
天津通冠科技有限公司	控股子公司	有限责任公司	天津市	王首君	计算机软件服务与开发		100%	100%	05872904-8
北京骐盛瑞	控股子公司	有限责任公司	北京	邢洪海	计算机软件		100%	100%	56952212-9

智科技有限 责任公司		司			服务与开发				
---------------	--	---	--	--	-------	--	--	--	--

### 3、本企业的合营和联营企业情况

被投资单 位名称	企业类型	注册地	法定代表 人	业务性质	注册资本	本企业持股 比例(%)	本企业在被 投资单位表 决权比例 (%)	关联关系	组织机构代 码
一、合营企业									
北京千禾 颐养家苑 养老服务 有限责任 公司	有限责任 公司	北京	韩玉晶	老年看护服 务；销售计 算机、软件 及辅助设 备、机械设 备、电子产 品。	571.43 万元	30%	30%	本公司持有 千禾公司 30%股权， 公司董事会 秘书、副总 经理刘彦斐 任千禾公司 董事	59960955-9
二、联营企业									

### 4、本企业的其他关联方情况

其他关联方名称	与本公司关系	组织机构代码
管连平	股东	
霍卫平	股东	
新余仁邦翰威投资管理有限公司	股东	67236649-4
新余仁邦时代投资管理有限公司	股东	67236641-9
金正皓	关联公司股东、公司董事	
李晓慧	公司独立董事	
韩松林	公司独立董事	
余元冠	公司独立董事	
彭岩	关联公司股东、公司监事会主席	
冯志宏	关联公司股东、公司监事	
朱军峰	关联公司股东、公司监事	
胡淑瑜	关联公司股东、公司监事	
王红庆	关联公司股东、公司副总经理	
赵光宇	关联公司股东、公司总工程师	
陈桂霞	关联公司股东、公司财务负责人	

刘彦斐	董事会秘书、副总经理	
-----	------------	--

本企业的其他关联方情况的说明

## 5、关联方交易

### (1) 采购商品、接受劳务情况表

单位：元

关联方	关联交易内容	关联交易定价方式及决策程序	本期发生额		上期发生额	
			金额	占同类交易金额的比例(%)	金额	占同类交易金额的比例(%)

出售商品、提供劳务情况表

单位：元

关联方	关联交易内容	关联交易定价方式及决策程序	本期发生额		上期发生额	
			金额	占同类交易金额的比例(%)	金额	占同类交易金额的比例(%)

### (2) 关联托管/承包情况

公司受托管理/承包情况表

单位：元

委托方/出包方名称	受托方/承包方名称	受托/承包资产类型	受托/承包起始日	受托/承包终止日	托管收益/承包收益定价依据	本报告期确认的托管收益/承包收益

公司委托管理/出包情况表

单位：元

委托方/出包方名称	受托方/承包方名称	受托/出包资产类型	委托/出包起始日	委托/出包终止日	托管费/出包费定价依据	本报告期确认的托管费/出包费

关联托管/承包情况说明

### (3) 关联租赁情况

公司出租情况表

单位：元

出租方名称	承租方名称	租赁资产种类	租赁起始日	租赁终止日	租赁收益定价依据	本报告期确认的租赁收益

公司承租情况表

单位：元

让数据改变工作与生活



出租方名称	承租方名称	租赁资产种类	租赁起始日	租赁终止日	租赁费定价依据	本报告期确认的租赁费
-------	-------	--------	-------	-------	---------	------------

关联租赁情况说明

#### (4) 关联担保情况

单位：元

担保方	被担保方	担保金额	担保起始日	担保到期日	担保是否已经履行完毕
北京东方国信科技股份有限公司	北京千禾颐养家苑养老服务有限责任公司	5,000,000.00	2013年09月09日	2014年09月09日	否

关联担保情况说明

#### (5) 关联方资金拆借

单位：元

关联方	拆借金额	起始日	到期日	说明
拆入				
拆出				

#### (6) 关联方资产转让、债务重组情况

单位：元

关联方	关联交易类型	关联交易内容	关联交易定价原则	本期发生额		上期发生额	
				金额	占同类交易金额的比例(%)	金额	占同类交易金额的比例(%)

#### (7) 其他关联交易

### 6、关联方应收应付款项

上市公司应收关联方款项

单位：元

项目名称	关联方	期末		期初	
		账面余额	坏账准备	账面余额	坏账准备
其他应收款	北京千禾颐养家苑养老服务有限责任公司	600,000.00	0.00	0.00	0.00

让数据改变工作与生活

上市公司应付关联方款项

单位：元

项目名称	关联方	期末金额	期初金额
------	-----	------	------

## 十、股份支付

### 1、股份支付总体情况

单位：元

公司本期授予的各项权益工具总额	4,920,000.00
公司本期行权的各项权益工具总额	0.00
公司本期失效的各项权益工具总额	0.00
公司期末发行在外的股份期权行权价格的范围和合同剩余期限	股票期权的行权价格为 11.29 元/股，锁定期 1 年，行权期为 3 年
公司期末其他权益工具行权价格的范围和合同剩余期限	限制性股票授予价格为 5.42 元/股，锁定期 1 年，解锁期为 3 年

股份支付情况的说明

公司于2012年12月13日召开的第二届董事会第十四次会议审议通过了《北京东方国信科技股份有限公司股票期权与限制性股票激励计划（草案）及其摘要的议案》。

2013年2月4日，中国证券监督管理委员会已对公司报送的股权激励计划草案进行了确认及备案。2013年2月6日召开的公司第二届董事会第十六次会议审议通过了《北京东方国信科技股份有限公司股票期权与限制性股票激励计划（草案修订稿）》和《北京东方国信科技有限公司股票期权与限制性股票激励计划实施考核管理办法（修订稿）》。

同日，独立董事对公司拟实施的股票期权与限制性股票激励计划（草案修订稿）发表独立意见，第二届监事会第十二次会议决议通过上述激励计划。

2013年2月25日召开的公司2013年度第一次临时股东大会审议通过了《北京东方国信科技股份有限公司股票期权与限制性股票激励计划（草案修订稿）》及其摘要，审议通过了《关于北京东方国信科技有限公司股票期权与限制性股票激励计划实施考核管理办法（修订稿）的议案》，审议通过了《关于提请股东大会授权董事会办理公司股票期权与限制性股票激励计划有关事项的议案》。

2013年3月18日，本激励计划拟向激励对象授予270.25万份股票期权，涉及的标的股票种类为人民币A股普通股，约占本激励计划签署时公司股本总额12,150万股的2.22%，预留25万份，占本计划授出股票期权总数的9.25%，占本计划签署时公司股本总额的0.21%。其中首次授予245.25万份，占本计划签署时公司股本总额12,150万股的2.02%。本次股票期权行权价格为11.29元/每股。公司预留的股票期权和限制性股票因未在有效期内未进行授予，已经过期失效。

2013年12月3日，公司分别召开第二届董事会第二十四次会议和第二届监事会第十八次会议，审议通过了《关于已授

**让数据改变工作与生活**

予的部分股票期权作废及部分限制性股票回购并注销的议案》，公司将原激励对象张永军、周剑、刘爽、高翔持有的尚未行权的股权期权共计57,500份全部进行作废；尚未解锁限制性股票共计57,500股全部进行回购并注销，回购价格为5.42元/股。

2014年4月8日，公司第二届董事会第二十五次会议审议通过了《关于已授予的部分股票期权作废及部分限制性股票回购并注销的议案》，同意将原激励对象钟山已获授但尚未行权的10,000份股票期权作废，并将其持有但尚未解锁的10,000股限制性股票进行回购注销，同意将已公告但尚未办理注销手续的原激励对象张永军、周剑、刘爽、高翔持有的尚未行权的共计57,500份股权期权以及尚未解锁的共计57,500股限制性股票一并办理注销手续，限制性股票回购价格为5.42元/股，目前尚未办理完成注销手续。

## 2、以权益结算的股份支付情况

单位：元

授予日权益工具公允价值的确定方法	Black-Scholes 模型
对可行权权益工具数量的最佳估计的确定方法	根据最新取得的可行权和可解锁人数变动、业绩指标完成情况等后续信息，修正预计可行权和解锁的股票期权和限制性股票数量。
资本公积中以权益结算的股份支付的累计金额	4,493,800.00
以权益结算的股份支付确认的费用总额	4,493,800.00

以权益结算的股份支付的说明

## 3、以现金结算的股份支付情况

单位：元

以现金结算的股份支付的说明

## 4、以股份支付服务情况

单位：元

以股份支付换取的职工服务总额	10,906,350.00
----------------	---------------

## 5、股份支付的修改、终止情况

2013年12月3日，公司分别召开第二届董事会第二十四次会议和第二届监事会第十八次会议，审议通过了《关于已授予的部分股票期权作废及部分限制性股票回购并注销的议案》，公司将原激励对象张永军、周剑、刘爽、高翔持有的尚未行权的股权期权共计57,500份全部进行作废；尚未解锁限制性股票共计57,500股全部进行回购并注销，回购价格为5.42元/股。

2014年4月8日，公司第二届董事会第二十五次会议审议通过了《关于已授予的部分股票期权作废及部分限制性股票回购并注销的议案》，同意将原激励对象钟山已获授但尚未行权的10,000份股票期权作废，并将其持有但尚未解锁的10,000股

让数据改变工作与生活

限制性股票进行回购注销，同意将已公告但尚未办理注销手续的原激励对象张永军、周剑、刘爽、高翔持有的尚未行权的共计57,500份股权期权以及尚未解锁的共计57,500股限制性股票一并办理注销手续，限制性股票回购价格为5.42元/股，目前尚未办理完成注销手续。

## 十一、或有事项

### 1、未决诉讼或仲裁形成的或有负债及其财务影响

### 2、为其他单位提供债务担保形成的或有负债及其财务影响

其他或有负债及其财务影响

## 十二、承诺事项

### 1、重大承诺事项

### 2、前期承诺履行情况

## 十三、资产负债表日后事项

### 1、重要的资产负债表日后事项说明

单位：元

项目	内容	对财务状况和经营成果的影响数	无法估计影响数的原因

### 2、资产负债表日后利润分配情况说明

单位：元

## 3、其他资产负债表日后事项说明

## 十四、其他重要事项

## 1、非货币性资产交换

## 2、债务重组

## 3、企业合并

## 4、租赁

## 5、期末发行在外的、可转换为股份的金融工具

## 6、以公允价值计量的资产和负债

单位：元

项目	期初金额	本期公允价值变动损益	计入权益的累计公允价值变动	本期计提的减值	期末金额
金融资产					
上述合计	0.00				0.00
金融负债	0.00				0.00

## 7、外币金融资产和外币金融负债

单位：元

项目	期初金额	本期公允价值变动损益	计入权益的累计公允价值变动	本期计提的减值	期末金额
金融资产					
金融资产小计	0.00				0.00
金融负债	0.00				0.00

## 8、年金计划主要内容及重大变化

## 9、其他

## 十五、母公司财务报表主要项目注释

## 1、应收账款

## (1) 应收账款

单位：元

种类	期末数				期初数			
	账面余额		坏账准备		账面余额		坏账准备	
	金额	比例 (%)	金额	比例 (%)	金额	比例 (%)	金额	比例 (%)
按组合计提坏账准备的应收账款								
账龄分析组合	262,050,794.36	100%	3,171,493.13	1.43%	137,213,763.07	100%	1,955,587.59	1.43%
组合小计	262,050,794.36	100%	3,171,493.13	1.43%	137,213,763.07	100%	1,955,587.59	1.43%
合计	262,050,794.36	--	3,171,493.13	--	137,213,763.07	--	1,955,587.59	--

应收账款种类的说明

期末单项金额重大并单项计提坏账准备的应收账款

□ 适用 √ 不适用

组合中，采用账龄分析法计提坏账准备的应收账款

√ 适用 □ 不适用

单位：元

账龄	期末数			期初数		
	账面余额		坏账准备	账面余额		坏账准备
	金额	比例 (%)		金额	比例 (%)	
1 年以内						
其中：	--	--	--	--	--	--
1 年以内	258,685,445.40	98.72%	2,586,854.45	132,067,472.23	96.25%	1,320,674.72
1 年以内小计	258,685,445.40	98.72%	2,586,854.45	132,067,472.23	96.25%	1,320,674.72
1 至 2 年	1,722,307.12	0.66%	172,230.71	4,781,449.00	3.48%	478,144.90
2 至 3 年	1,423,709.84	0.54%	284,741.97	145,509.84	0.11%	29,101.97
3 至 4 年	129,332.00	0.05%	64,666.00	129,332.00	0.09%	64,666.00
4 至 5 年	90,000.00	0.03%	63,000.00	90,000.00	0.07%	63,000.00

合计	262,050,794.36	--	3,171,493.13	137,213,763.07	--	1,955,587.59
----	----------------	----	--------------	----------------	----	--------------

组合中，采用余额百分比法计提坏账准备的应收账款

适用  不适用

组合中，采用其他方法计提坏账准备的应收账款

适用  不适用

期末单项金额虽不重大但单项计提坏账准备的应收账款

适用  不适用

## (2) 本报告期转回或收回的应收账款情况

单位：元

应收账款内容	转回或收回原因	确定原坏账准备的依据	转回或收回前累计已计提坏账准备金额	转回或收回金额
--------	---------	------------	-------------------	---------

期末单项金额重大或虽不重大但单独进行减值测试的应收账款坏账准备计提

单位：元

应收账款内容	账面余额	坏账金额	计提比例（%）	理由
--------	------	------	---------	----

单项金额不重大但按信用风险特征组合后该组合的风险较大的应收账款的说明

## (3) 本报告期实际核销的应收账款情况

单位：元

单位名称	应收账款性质	核销时间	核销金额	核销原因	是否因关联交易产生
------	--------	------	------	------	-----------

应收账款核销说明

## (4) 本报告期应收账款中持有公司 5%（含 5%）以上表决权股份的股东单位情况

单位：元

单位名称	期末数		期初数	
	账面余额	计提坏账金额	账面余额	计提坏账金额

## (5) 金额较大的其他的应收账款的性质或内容

## (6) 应收账款中金额前五名单位情况

单位：元

单位名称	与本公司关系	金额	年限	占应收账款总额的比例（%）
中国联合网络通信有限公司	非关联方	67,422,020.00	1 年以内	25.73%

宁东能源化工基地管理委员会环境保护局	非关联方	12,363,133.50	1 年以内	4.72%
中国联合网络通信有限公司河南省分公司	非关联方	11,696,502.83	1 年以内	4.46%
中国联合网络通信有限公司河北省分公司	非关联方	9,320,754.70	1 年以内	3.56%
中国联合网络通信有限公司北京市分公司	非关联方	8,536,663.52	1 年以内	3.26%
合计	--	109,339,074.55	--	41.73%

### (7) 应收关联方账款情况

单位：元

单位名称	与本公司关系	金额	占应收账款总额的比例(%)
------	--------	----	---------------

(8) 不符合终止确认条件的应收账款的转移金额为元。

(9) 以应收款项为标的资产进行资产证券化的，需简要说明相关交易安排

## 2、其他应收款

### (1) 其他应收款

单位：元

种类	期末数				期初数			
	账面余额		坏账准备		账面余额		坏账准备	
	金额	比例(%)	金额	比例(%)	金额	比例(%)	金额	比例(%)
单项金额重大并单项计提坏账准备的其他应收款	13,592,066.86	44.22%			9,000,000.00	49.6%		
按组合计提坏账准备的其他应收款								
账龄分析组合	17,142,210.04	55.78%	545,378.05	3.18%	9,144,354.64	100%	91,443.55	1%
组合小计	17,142,210.04	55.78%	545,378.05	3.18%	9,144,354.64	100%	91,443.55	1%
合计	30,734,276.90	--	545,378.05	--	18,144,354.64	--	91,443.55	--

其他应收款种类的说明

期末单项金额重大并单项计提坏账准备的其他应收款

让数据改变工作与生活



√ 适用 □ 不适用

单位：元

其他应收款内容	账面余额	坏账金额	计提比例 (%)	理由
东方国信(天津)科技有限公司	8,200,000.00			
吉林省东方国信科技有限公司	2,542,066.86			
成都东方国信科技有限公司	2,250,000.00			
北京国信新世纪科技有限公司	600,000.00			
合计	13,592,066.86		--	--

组合中，采用账龄分析法计提坏账准备的其他应收款

√ 适用 □ 不适用

单位：元

账龄	期末数			期初数		
	账面余额		坏账准备	账面余额		坏账准备
	金额	比例 (%)		金额	比例 (%)	
1 年以内						
其中：	--	--	--	--	--	--
1 年以内	12,987,144.00	42.26%	129,871.44	9,144,354.64	100%	91,443.55
1 年以内小计	12,987,144.00	42.26%	129,871.44	9,144,354.64	100%	91,443.55
1 至 2 年	4,155,066.04	13.52%	415,506.60			
合计	17,142,210.04	--	545,378.05	9,144,354.64	--	91,443.55

组合中，采用余额百分比法计提坏账准备的其他应收款

□ 适用 √ 不适用

组合中，采用其他方法计提坏账准备的其他应收款

□ 适用 √ 不适用

期末单项金额虽不重大但单项计提坏账准备的其他应收款

□ 适用 √ 不适用

**(2) 本报告期转回或收回的其他应收款情况**

单位：元

其他应收款内容	转回或收回原因	确定原坏账准备的依据	转回或收回前累计已计提坏账准备金额	转回或收回金额

期末单项金额重大或虽不重大但单独进行减值测试的其他应收账款坏账准备计提

**让数据改变工作与生活**

单位：元

应收账款内容	账面余额	坏账金额	计提比例 (%)	理由
--------	------	------	----------	----

单项金额不重大但按信用风险特征组合后该组合的风险较大的其他应收款的说明

### (3) 本报告期实际核销的其他应收款情况

单位：元

单位名称	其他应收款性质	核销时间	核销金额	核销原因	是否因关联交易产生
------	---------	------	------	------	-----------

其他应收款核销说明

### (4) 本报告期其他应收款中持有公司 5% (含 5%) 以上表决权股份的股东单位情况

单位：元

单位名称	期末数		期初数	
	账面余额	计提坏账金额	账面余额	计提坏账金额

### (5) 金额较大的其他应收款的性质或内容

### (6) 其他应收款金额前五名单位情况

单位：元

单位名称	与本公司关系	金额	年限	占其他应收款总额的比例(%)
东方国信(天津)科技有限公司	非关联方	8,200,000.00	1 年以内	26.68%
叶青大厦物业	非关联方	3,166,340.00	1-2 年	10.3%
吉林省东方国信科技有限公司	非关联方	2,542,066.67	1 年以内	8.27%
成都东方国信科技有限公司	非关联方	2,250,000.00	1 年以内	7.32%
北京国信新世纪科技有限公司	非关联方	600,000.00	1 年以内	1.95%
合计	--	16,758,406.67	--	54.52%

### (7) 其他应收关联方账款情况

单位：元

单位名称	与本公司关系	金额	占其他应收款总额的比例(%)
------	--------	----	----------------

## (8)

不符合终止确认条件的其他应收款项的转移金额为元。

## (9) 以其他应收款项为标的资产进行资产证券化的，需简要说明相关交易安排

## 3、长期股权投资

单位：元

被投资单位	核算方法	投资成本	期初余额	增减变动	期末余额	在被投资单位持股比例(%)	在被投资单位表决权比例(%)	在被投资单位持股比例与表决权比例不一致的说明	减值准备	本期计提减值准备	本期现金红利
东方国信(天津)有限公司	成本法	12,000,000.00	12,000,000.00		12,000,000.00	100%	100%				
北京东华信通信息技术有限公司	成本法	52,000,000.00	52,000,000.00		52,000,000.00	100%	100%				
吉林省东方国信科技有限公司	成本法	5,000,000.00	5,000,000.00		5,000,000.00	100%	100%				
成都东方国信科技有限公司	成本法	2,000,000.00	2,000,000.00		2,000,000.00	100%	100%				
北京国信新世纪科技有限公司	成本法	10,000,000.00	10,000,000.00		10,000,000.00	100%	100%				
大连东方国信科技有限公司	成本法	2,550,000.00		2,550,000.00	2,550,000.00	51%	51%				
北京北科亿力科技有限公司	成本法	160,000,000.00		160,000,000.00	160,000,000.00	100%	100%				
北京科瑞明软件有限公司	成本法	50,000,000.00		50,000,000.00	50,000,000.00	100%	100%				
北京千禾颐养家苑养老	权益法	12,000,000.00		9,934,895.41	9,934,895.41	30%	30%				

服务有限责 任公司											
合计	--	305,550,00 0.00	81,000,000 .00	222,484,8 95.41	303,484,895.4 1	--	--	--			

长期股权投资的说明

#### 4、营业收入和营业成本

##### (1) 营业收入

单位：元

项目	本期发生额	上期发生额
主营业务收入	334,991,127.00	202,913,985.20
合计	334,991,127.00	202,913,985.20
营业成本	147,229,000.35	90,790,173.83

##### (2) 主营业务（分行业）

单位：元

行业名称	本期发生额		上期发生额	
	营业收入	营业成本	营业收入	营业成本
软件	27,699,117.54	13,852,463.35	4,460,255.96	2,056,936.08
硬件	10,015,454.53	9,466,020.07	835,118.78	725,604.99
技术服务	297,276,554.93	123,910,516.93	197,618,610.46	88,007,632.76
合计	334,991,127.00	147,229,000.35	202,913,985.20	90,790,173.83

##### (3) 主营业务（分产品）

单位：元

产品名称	本期发生额		上期发生额	
	营业收入	营业成本	营业收入	营业成本
企业数据平台	110,257,562.28	46,158,290.99	70,258,969.80	29,973,524.01
数据分析平台	129,918,183.96	52,170,809.93	94,903,239.70	41,901,250.71
基于 BI 的 CRM 应用	74,514,499.41	30,446,354.32	36,473,815.74	17,801,576.30
硬件销售及其他	20,300,881.35	18,453,545.11	1,277,959.96	1,113,822.81
合计	334,991,127.00	147,229,000.35	202,913,985.20	90,790,173.83

**(4) 主营业务（分地区）**

单位：元

地区名称	本期发生额		上期发生额	
	营业收入	营业成本	营业收入	营业成本
华东	38,245,762.90	15,112,742.13	11,880,002.27	5,397,350.04
华南	14,560,317.17	5,171,014.93	7,640,876.53	4,705,430.13
华北	122,755,850.43	54,523,873.90	110,530,576.73	47,745,706.96
华中	29,492,826.12	10,725,449.04	6,879,858.89	3,137,527.04
西南	36,409,967.75	13,171,666.14	13,552,854.70	7,011,331.83
西北	65,483,789.01	35,254,105.54	15,270,438.58	5,385,306.33
东北	28,042,613.62	13,270,148.67	37,159,377.50	17,407,521.50
合计	334,991,127.00	147,229,000.35	202,913,985.20	90,790,173.83

**(5) 公司来自前五名客户的营业收入情况**

单位：元

客户名称	营业收入总额	占公司全部营业收入的比例(%)
中国联合网络通信有限公司	39,443,766.02	11.77%
中国联合网络通信有限公司北京市分公司	26,216,657.11	7.83%
中国联合网络通信有限公司河南省分公司	22,495,400.98	6.72%
中国联合网络通信有限公司河北省分公司	20,713,113.19	6.18%
中国联合网络通信有限公司上海市分公司	17,530,256.38	5.23%
合计	126,399,193.68	37.73%

营业收入的说明

**5、投资收益****(1) 投资收益明细**

单位：元

项目	本期发生额	上期发生额
权益法核算的长期股权投资收益	-2,065,104.59	
合计	-2,065,104.59	

## (2) 按成本法核算的长期股权投资收益

单位：元

被投资单位	本期发生额	上期发生额	本期比上期增减变动的原因
-------	-------	-------	--------------

## (3) 按权益法核算的长期股权投资收益

单位：元

被投资单位	本期发生额	上期发生额	本期比上期增减变动的原因
北京千禾颐养家苑养老服务有限责任公司	-2,065,104.59		本年新增投资
合计	-2,065,104.59		--

投资收益的说明

## 6、现金流量表补充资料

单位：元

补充资料	本期金额	上期金额
1. 将净利润调节为经营活动现金流量：	--	--
净利润	89,807,364.80	56,867,103.61
加：资产减值准备	1,669,840.04	511,137.91
固定资产折旧、油气资产折耗、生产性生物资产折旧	3,714,281.28	2,902,385.44
无形资产摊销	5,627,161.20	600,823.42
长期待摊费用摊销	1,565,083.47	151,965.44
处置固定资产、无形资产和其他长期资产的损失（收益以“-”号填列）	1,004.70	
财务费用（收益以“-”号填列）	302,511.00	
递延所得税资产减少（增加以“-”号填列）	-692,231.24	-40,110.21
存货的减少（增加以“-”号填列）	-2,992,171.61	-4,811,787.81
经营性应收项目的减少（增加以“-”号填列）	-154,527,226.53	-61,972,352.23
经营性应付项目的增加（减少以“-”号填列）	28,367,279.95	-18,724,410.40
其他	7,125,824.06	6,747,494.04
经营活动产生的现金流量净额	-20,031,278.88	-17,767,750.79
2. 不涉及现金收支的重大投资和筹资活动：	--	--
3. 现金及现金等价物净变动情况：	--	--
现金的期末余额	242,227,390.17	300,715,890.47
减：现金的期初余额	300,715,890.47	511,733,345.73
现金及现金等价物净增加额	-58,488,500.30	-211,017,455.26

## 7、反向购买下以评估值入账的资产、负债情况

反向购买下以公允价值入账的资产、负债情况

单位：元

项目	公允价值	确定公允价值方法	公允价值计算过程	原账面价值
----	------	----------	----------	-------

反向购买形成长期股权投资的情况

单位：元

项目	反向购买形成的长期股权投资金额	长期股权投资计算过程
----	-----------------	------------

## 十六、补充资料

### 1、当期非经常性损益明细表

单位：元

项目	金额	说明
非流动资产处置损益（包括已计提资产减值准备的冲销部分）	-17,350.29	
计入当期损益的政府补助（与企业业务密切相关，按照国家统一标准定额或定量享受的政府补助除外）	7,571,992.97	
除上述各项之外的其他营业外收入和支出	-65,100.00	
其他符合非经常性损益定义的损益项目	-1,598,392.27	
减：所得税影响额	635,475.00	
合计	5,255,675.41	--

计入当期损益的政府补助为经常性损益项目，应说明逐项披露认定理由。

适用  不适用

### 2、境内外会计准则下会计数据差异

#### (1) 同时按照国际会计准则与按照中国会计准则披露的财务报告中净利润和净资产差异情况

单位：元

	归属于上市公司股东的净利润		归属于上市公司股东的净资产	
	本期数	上期数	期末数	期初数
按中国会计准则	90,236,363.71	70,753,506.20	1,013,646,668.04	733,277,645.71
按国际会计准则调整的项目及金额				

#### (2) 同时按照境外会计准则与按照中国会计准则披露的财务报告中净利润和净资产差异情况

单位：元

	归属于上市公司股东的净利润	归属于上市公司股东的净资产
--	---------------	---------------

	本期数	上期数	期末数	期初数
按中国会计准则	90,236,363.71	70,753,506.20	1,013,646,668.04	733,277,645.71
按境外会计准则调整的项目及金额				

### (3) 境内外会计准则下会计数据差异原因说明

### 3、净资产收益率及每股收益

单位：元

报告期利润	加权平均净资产收益率 (%)	每股收益	
		基本每股收益	稀释每股收益
归属于公司普通股股东的净利润	11.49%	0.73	0.72
扣除非经常性损益后归属于公司普通股股东的净利润	10.82%	0.69	0.68

### 4、公司主要会计报表项目的异常情况及原因的说明

- 1、货币资金期末较期初减少18.82%，主要原因为公司正常经营支付现金及对外投资支付投资款导致货币资金减少；
- 2、应收账款期末余额较期初增加了101.30%，主要原因为：本年公司营业规模扩大，同时合并北科亿力、科瑞明等合并范围增加也导致应收账款增加；
- 3、应收利息较期初减少41.13%，主要原因为定期存款金额减少，且期末应计利息天数较少；
- 4、存货期末余额增加主要为尚未完工项目结转的劳务成本增加所致；
- 5、本期无形资产增加原因为研发资本化项目数据集成和管理工具转入无形资产，新增土地使用权以及收购北科亿力及科瑞明评估增值的无形资产入账所致。
- 6、开发支出较期初增加67.80%，主要系研发项目大数据平台、iMobileBI系统和数据服务平台进入资本化阶段所致。
- 7、销售费用较上期增加44.86%，主要是由于本年度业务规模扩大，人员薪酬支出及办公费用等增加所致；
- 8、管理费用较上期增加96.78%，主要是由于本年业务规模扩大、研发形成的无形资产及土地使用权开始摊销、股权激励成本增加和研发投入较上年增长所致；
- 9、本期财务费用大幅变动，主要系公司现金规模缩减，相应利息收入减少，以及公司新增银行借款增加财务费用所致。
- 10、所得税费用比上年同期下降43.94%，主要系本年度起公司享受国家产业布局内重点软件企业适用的所得税优惠政策所致。
- 11、经营活动现金流入较上年度增加36.21%，主要系公司业务增长及增值税即征即退等税款退回增加所致；
- 12、经营活动现金流出较上年度增加42.28%，主要系报告期内支付职工薪酬及其他费用增加所致；
- 13、经营活动产生的现金流量净额较上年度大幅变动，主要系公司业务规模扩大，业务项目增加，项目实施前期需支付



的成本和费用增加，而大部分应收账款未到回款期，导致公司现金流为负。

14、投资活动现金流出、投资活动现金流净额同比减少48.67%，主要系本期公司对外投资参股公司、控股子公司支出，而上年度公司投资购置土地使用权支出金额较大所致；

15、筹资活动产生的现金流量净额大幅增加，主要系本报告期公司新增银行借款以及收到股权激励对象股权认购款所致；

16、现金及现金等价物净增加额同比大幅变动，主要系公司上年度投资购置土地使用权支出较大，本期现金支出较去年减少所致。

## 第十节 备查文件目录

- （一）载有公司法定代表人、主管会计工作负责人、会计主管人员签名并盖章的财务报表。
- （二）载有会计师事务所盖章、注册会计师签名并盖章的审计报告原件。
- （三）报告期内在中国证监会指定报纸上公开披露过的所有公司文件的正本及公告的原稿。
- （四）经公司法定代表人签名的2013年年度报告文本原件。
- （五）其他相关资料。
- （六）以上备查文件的备置地点：公司证券事务部。