

# 江苏常宝钢管股份有限公司

JIANGSU CHANGBAO STEEL TUBE CO.,LTD.

## 2013 年年度报告



二〇一四年四月

## 第一节 重要提示、目录和释义

本公司董事会、监事会及董事、监事、高级管理人员保证年度报告内容的真实、准确、完整，不存在虚假记载、误导性陈述或重大遗漏，并承担个别和连带的法律责任。

所有董事均出席了审议本报告的董事会会议。

公司经本次董事会审议通过的利润分配预案为：以 2013 年 12 月 31 日的公司总股本为基数，向全体股东每 10 股派发现金红利 2.00 元（含税），不送红股，不以公积金转增股本。

公司负责人曹坚、主管会计工作负责人曹坚及会计机构负责人(会计主管人员)王云芳声明：保证年度报告中财务报告的真实、准确、完整。

## 目录

第一节 重要提示、目录和释义.....	2
第二节 公司简介.....	6
第三节 会计数据和财务指标摘要.....	8
第四节 董事会报告.....	10
第五节 重要事项.....	29
第六节 股份变动及股东情况.....	35
第七节 董事、监事、高级管理人员和员工情况.....	40
第八节 公司治理.....	48
第九节 内部控制.....	54
第十节 财务报告.....	56
第十一节 备查文件目录.....	154

## 释义

释义项	指	释义内容
常宝股份/公司/本公司	指	江苏常宝钢管股份有限公司
常宝普莱森/普莱森公司	指	江苏常宝普莱森钢管有限公司
常宝精特/精特公司	指	常州常宝精特钢管有限公司
常宝能源管材/能源管材公司	指	常州常宝精特能源管材有限公司
常宝检修/检修公司	指	常州常宝钢管设备检修有限公司
常宝销售/销售公司	指	江苏常宝钢管销售有限责任公司
常宝国际/国际控股	指	常宝国际控股有限公司
中国证监会	指	中国证券监督管理委员会
深交所	指	深圳证券交易所
报告期	指	2013 年 1 月 1 日至 2013 年 12 月 31 日
中石油	指	中国石油天然气集团公司

## 重大风险提示

1、若下游油气采掘行业和火力发电行业发生异常波动，将会直接导致产品需求波动，公司会根据市场的情况，及时调整经营策略；

2、若原材料价格发生异常波动，将会直接影响产品的制造成本，对产品价格造成影响；

3、人民币汇率大幅升值时，对公司产品的出口将构成一定的不利影响，公司采取多层次、多区域的国际市场开拓战略规避人民币汇率变动造成的风险。

## 第二节 公司简介

### 一、公司信息

股票简称	常宝股份	股票代码	002478
股票上市证券交易所	深圳证券交易所		
公司的中文名称	江苏常宝钢管股份有限公司		
公司的中文简称	常宝股份		
公司的外文名称（如有）	Jiangsu Changbao Steeltube Co.,Ltd		
公司的外文名称缩写（如有）	CBGF		
公司的法定代表人	曹坚		
注册地址	江苏省常州市延陵东路 558 号		
注册地址的邮政编码	213018		
办公地址	江苏省常州市延陵东路 558 号		
办公地址的邮政编码	213018		
公司网址	www.cbsteeltube.com		
电子信箱	zjb@cbsteeltube.com		

### 二、联系人和联系方式

	董事会秘书	证券事务代表
姓名	赵旦	安宁
联系地址	江苏省常州市延陵东路 558 号	江苏省常州市延陵东路 558 号
电话	0519-88814347	0519-88814347
传真	0519-88812052	0519-88812052
电子信箱	zhaod@cbsteeltube.com	ann@cbsteeltube.com

### 三、信息披露及备置地点

公司选定的信息披露报纸的名称	证券时报
登载年度报告的中国证监会指定网站的网址	www.cninfo.com.cn
公司年度报告备置地点	证券事务部

#### 四、注册变更情况

	注册登记日期	注册登记地点	企业法人营业执照注册号	税务登记号码	组织机构代码
首次注册	2008年02月02日	常州市延陵东路558号	320400000015746	320400137163943	13716394-3
报告期末注册	2010年11月04日	常州市延陵东路558号	320400000015746	320400137163943	13716394-3
公司上市以来主营业务的变化情况(如有)	无变更				
历次控股股东的变更情况(如有)	无变更				

#### 五、其他有关资料

公司聘请的会计师事务所

会计师事务所名称	江苏公证天业会计师事务所(特殊普通合伙)
会计师事务所办公地址	江苏省常州市晋陵中路517号赢通商务大厦10楼
签字会计师姓名	戴伟忠、秦志军

公司聘请的报告期内履行持续督导职责的保荐机构

适用  不适用

公司聘请的报告期内履行持续督导职责的财务顾问

适用  不适用

### 第三节 会计数据和财务指标摘要

#### 一、主要会计数据和财务指标

公司是否因会计政策变更及会计差错更正等追溯调整或重述以前年度会计数据

是  否

	2013 年	2012 年	本年比上年增减 (%)	2011 年
营业收入 (元)	3,988,017,887.86	3,434,911,613.16	16.1%	3,719,114,009.29
归属于上市公司股东的净利润 (元)	227,003,692.66	206,413,137.91	9.98%	229,686,822.35
归属于上市公司股东的扣除非 经常性损益的净利润 (元)	200,116,865.70	199,476,866.33	0.32%	226,067,903.50
经营活动产生的现金流量净额 (元)	219,425,263.21	162,435,409.95	35.08%	-359,497,468.32
基本每股收益 (元/股)	0.57	0.52	9.62%	0.57
稀释每股收益 (元/股)	0.57	0.52	9.62%	0.57
加权平均净资产收益率 (%)	8.72%	8.43%	0.29%	10.1%
	2013 年末	2012 年末	本年末比上年末增 减(%)	2011 年末
总资产 (元)	3,698,104,536.79	3,369,288,812.20	9.76%	3,003,048,281.07
归属于上市公司股东的净资产 (元)	2,689,470,668.94	2,524,779,554.81	6.52%	2,369,458,133.23

#### 二、境内外会计准则下会计数据差异

##### 1、同时按照国际会计准则与按中国会计准则披露的财务报告中净利润和净资产差异情况

单位：元

	归属于上市公司股东的净利润		归属于上市公司股东的净资产	
	本期数	上期数	期末数	期初数
按中国会计准则	227,003,692.66	206,413,137.91	2,689,470,668.94	2,524,779,554.81
按国际会计准则调整的项目及金额				

##### 2、同时按照境外会计准则与按中国会计准则披露的财务报告中净利润和净资产差异情况

单位：元



	归属于上市公司股东的净利润		归属于上市公司股东的净资产	
	本期数	上期数	期末数	期初数
按中国会计准则	227,003,692.66	206,413,137.91	2,689,470,668.94	2,524,779,554.81
按境外会计准则调整的项目及金额				

### 3、境内外会计准则下会计数据差异原因说明

#### 三、非经常性损益项目及金额

单位：元

项目	2013 年金额	2012 年金额	2011 年金额	说明
非流动资产处置损益（包括已计提资产减值准备的冲销部分）	10,406,060.42	-383,420.44	-108,690.69	报废、处置固定资产损益及处置常宝德胜股权投资收益
计入当期损益的政府补助（与企业业务密切相关，按照国家统一标准定额或定量享受的政府补助除外）	22,952,100.00	10,293,700.00	4,686,175.77	计入当期损益的政府补助
除同公司正常经营业务相关的有效套期保值业务外，持有交易性金融资产、交易性金融负债产生的公允价值变动损益，以及处置交易性金融资产、交易性金融负债和可供出售金融资产取得的投资收益		-86,917.65	-148,000.00	
除上述各项之外的其他营业外收入和支出	-719,217.19	623,208.33	174,921.89	
减：所得税影响额	5,016,872.61	1,576,740.78	664,967.31	
少数股东权益影响额（税后）	735,243.66	1,933,557.88	320,520.81	
合计	26,886,826.96	6,936,271.58	3,618,918.85	--

对公司根据《公开发行证券的公司信息披露解释性公告第 1 号——非经常性损益》定义界定的非经常性损益项目，以及把《公开发行证券的公司信息披露解释性公告第 1 号——非经常性损益》中列举的非经常性损益项目界定为经常性损益的项目，应说明原因

适用  不适用

## 第四节 董事会报告

### 一、概述

2013年，常宝股份在国内经济增速放慢、行业竞争更趋激烈、同行效益整体下降的背景下，锐意进取，创新求变，于发展中求转型，于竞争中求提高，继续保持了行业领先地位。油气开采用管业务稳定增长，电站锅炉用管业务触底回升，募投项目建成投产。

公司围绕升级转型，实施了一系列举措，收到了良好的效果。市场方面：全球区域化布局日趋完善，和国际主流油气公司合作更加紧密；国内市场地位稳步提升，重点客户有序拓展；产品创新方面：“双高”产品得到批量推广，高端产品的销售占比逐年上升；管理创新方面：精益化管理取得成效，“专精特新”的管理特色正在形成。

公司实现营业总收入39.88亿元，较去年同期增长了16.10%；实现归属于上市公司股东的净利润2.27亿元，较去年同期增长了9.84%；实现每股收益0.57元，较去年同期增长了9.62%。

### 二、主营业务分析

#### 1、概述

油气开采用管：产销增长，优化结构增效益

(1) 报告期内，公司油气开采用管销售收入较上年同期上升了5.03%，利润较上年同期上升了16.12%。得益于公司长期的研发投入和“双高”产品在油田市场的不断推广，公司油气开采用管“双高”产品销量全年达到6.24万吨、较上年上升了59.71%，国内外市场对常宝高端产品的认可程度稳步提高，为公司进一步打开高端市场奠定了良好的基础。

(2) 报告期内，公司在国内油气开采用管市场的地位不断提升。在中石油2013年度API标准成品油管招标活动中中标成品油管16万吨，是API成品油管第一中标人，进一步巩固了与中石油及各大油田的良好合作。

(3) 报告期内，公司多层次、多区域的国际化市场布局取得了良好的成效，逐步摆脱了对单一海外市场的依赖。公司国外市场的销售收入达到10.24亿元，占业务全部收入的40.35%。特别是公司通过努力提升管理水平，稳定产品质量，通过了多家国际性大型油气公司的产品认证，为将来进一步合作打下了良好的基础。

电站锅炉用管：行业回暖，业绩触底回升快

(1) 报告期内，公司电站锅炉用管销量较去年同期上升了82.07%，销售收入同比增长65.89%，实现了强劲的恢复增长，接近了历史最好水平。一方面是下游电站锅炉市场需求量有所恢复，另一方面也是公司在逆境中开拓市场、抓好质量交期等举措的结果，未来公司的电站锅炉用管业务有望实现持续稳定增长。

(2) 报告期内，公司努力开拓国内电站锅炉用管二线市场，挖掘新的重点客户，收到了良好的效果。往年公司销往三大锅炉厂的产品数量占到国内销售总量的90%以上，2013年这一比重下降到78%，有效分散了客户集中度，提升了自身对抗风险的能力。

(3) 报告期内，公司电站锅炉用管出口2万吨，比去年同期增长了32.36%。公司通过与多家国际知名锅炉生产企业进行战略合作，增进彼此间交流，进一步提升了公司在国际电站锅炉用管行业中的知名度。

(4) 报告期内，募投项目年产10万吨的新CPE机组、年产7000吨的U型管机组如期建成投产。目前正在通过国内外重点客户的认证，已经实现了批量接单和供货，丰富了公司在高端电站锅炉用管市场的产品种类，为公司进一步扩大高端产品的市场份额提供了新的能力。

## 2、收入

报告期内，公司业绩稳定增长，主要是因为公司电站锅炉用管产品的产销量随着市场回暖出现了强劲的恢复性增长。同时，公司积极开拓国内外新兴市场，取得了良好的成效。

公司实物销售收入是否大于劳务收入

是  否

行业分类	项目	2013 年	2012 年	同比增减 (%)
金属制品	销售量 (吨)	596,723	490,905	21.56%
	生产量 (吨)	611,237	468,540	30.46%

相关数据同比发生变动 30% 以上的原因说明

适用  不适用

公司生产量较去年同期增长30.46%，主要是因为：(1) 公司的市场拓展取得了良好的成效，销售量较去年同比增加了21.56%；(2) 电站锅炉用管市场回暖，公司电站锅炉用管产量出现恢复性增长；(3) 募投项目建设完成，增加了公司产能。

公司重大的在手订单情况

适用  不适用

截止本报告披露之日，公司与中石油及其下各油田签署了3万余吨非API标准高端油气开采用管供应合同，对公司2014年的业绩将产生积极的影响。

公司报告期内产品或服务发生重大变化或调整有关情况

适用  不适用

公司主要销售客户情况

前五名客户合计销售金额 (元)	1,590,400,532.59
前五名客户合计销售金额占年度销售总额比例 (%)	39.88%

公司前 5 大客户资料

适用  不适用

序号	客户名称	销售额（元）	占年度销售总额比例（%）
1	客户一	674,651,684.04	16.92%
2	客户二	307,051,329.49	7.7%
3	客户三	245,306,949.93	6.33%
4	客户四	215,718,880.03	5.33%
5	客户五	143,710,057.67	3.6%
合计	——	1,590,400,532.59	39.88%

### 3、成本

行业分类

单位：元

行业分类	项目	2013 年		2012 年		同比增减(%)
		金额	占营业成本比重(%)	金额	占营业成本比重(%)	
金属制品	主营业务成本	3,147,128,606.14	95.31%	2,712,504,506.75	94.99%	16.02%

产品分类

单位：元

产品分类	项目	2013 年		2012 年		同比增减(%)
		金额	占营业成本比重(%)	金额	占营业成本比重(%)	
油气开采用管	主营业务成本	2,047,505,435.49	62.01%	1,993,935,971.94	69.82%	2.69%
电站锅炉用管	主营业务成本	851,599,468.46	25.79%	494,223,154.76	17.31%	72.31%
其他管	主营业务成本	248,023,702.19	7.51%	224,345,380.05	7.86%	10.55%
小计	主营业务成本	3,147,128,606.14	95.31%	2,712,504,506.75	94.99%	16.02%

说明

公司经营成本上升，主要是由于销售增加，原材料成本上升所致。

公司主要供应商情况

前五名供应商合计采购金额（元）	1,998,148,736.86
前五名供应商合计采购金额占年度采购总额比例（%）	58.39%

公司前 5 名供应商资料

√ 适用 □ 不适用

序号	供应商名称	采购额（元）	占年度采购总额比例（%）
----	-------	--------	--------------

1	供应商一	745,375,022.20	21.78%
2	供应商二	661,127,758.35	19.32%
3	供应商三	285,655,553.22	8.35%
4	供应商四	185,630,386.41	5.42%
5	供应商五	120,360,016.68	3.52%
合计	——	1,998,148,736.86	58.39%

#### 4、费用

单位：元

项目	2013 年	2012 年	增减变动	增减变动 %	原因
销售费用	138,745,644.72	107,405,717.29	31,339,927.43	29.18%	销售量增加，运输量增加，运费增加。
管理费用	257,491,556.34	235,248,748.90	22,242,807.44	9.46%	
财务费用	-5,939,151.73	-28,923,328.06	22,984,176.33	79.47%	利息收入减少，人民币升值，汇兑损失增加。
所得税费用	25,756,233.78	33,463,410.57	-7,707,176.79	-23.03%	

#### 5、研发支出

单位：元

	2013 年	2012 年	2011 年
研究开发费	156,370,488.33	141,012,456.22	115,337,069.57
营业收入	3,988,017,887.86	3,434,911,613.16	3,719,114,009.29
占比	3.92%	4.11%	3.10%

公司的研发投入主要用于新产品开发等研发项目上。

#### 6、现金流

单位：元

项目	2013 年	2012 年	同比增减 (%)
经营活动现金流入小计	3,826,540,144.75	3,309,348,924.13	15.63%
经营活动现金流出小计	3,607,114,881.54	3,146,913,514.18	14.62%
经营活动产生的现金流量净额	219,425,263.21	162,435,409.95	35.08%

投资活动现金流入小计	90,109,327.35	5,859,253.36	1,437.9%
投资活动现金流出小计	326,762,459.35	437,264,189.05	-25.27%
投资活动产生的现金流量净额	-236,653,132.00	-431,404,935.69	45.14%
筹资活动现金流入小计	91,815,870.50	278,876,588.00	-67.08%
筹资活动现金流出小计	209,426,652.19	359,068,893.15	-41.68%
筹资活动产生的现金流量净额	-117,610,781.69	-80,192,305.15	-46.66%
现金及现金等价物净增加额	-141,360,726.11	-351,275,012.13	59.76%

相关数据同比发生变动 30% 以上的原因说明

适用  不适用

1. 经营活动产生的现金流量净额比上年增加 35.08%，是因为本年销售增加，收到现金比上年增加，收到的税费返还比上年增加；

2. 投资活动现金流入比上年增加 1437.9%，是因为本年收回投资收到的现金比上年增加；

3. 投资活动产生的现金流量净额比上年增加 45.14%，是因为本年收回投资收到的现金比上年增加，投资支付的现金比上年减少；

4. 筹资活动现金流入比上年减少 67.08%，是因为本年借款收到的现金比上年减少；

5. 筹资活动现金流出比上年减少 41.68%，是因为本年偿还债务所支付的现金比上年减少；

6. 筹资活动产生的现金流量净额比上年减少 46.66%，是因为本年借款收到的现金比上年减少和本年偿还债务所支付的现金比上年减少所致；

7. 现金及现金等价物净增加额比上年增加 59.76%，是由以上原因所致。

报告期内公司经营活动的现金流量与本年度净利润存在重大差异的原因说明

适用  不适用

### 三、主营业务构成情况

单位：元

	营业收入	营业成本	毛利率(%)	营业收入比上年同期增减(%)	营业成本比上年同期增减(%)	毛利率比上年同期增减(%)
分行业						
金属制品	3,814,145,830.05	3,147,128,606.14	17.49%	16.18%	16.02%	0.11%
分产品						

油气开采用管	2,537,052,040. 43	2,047,505,435. 49	19.31%	5.03%	2.69%	1.84%
电站锅炉用管	994,521,730.66	851,599,468.46	14.37%	65.89%	72.31%	-3.19%
其他管	282,572,058.96	248,023,702.19	12.23%	5.47%	10.55%	-4.03%
分地区						
内销收入	2,614,653,550. 11	2,167,820,687. 87	17.09%	21.44%	15.97%	3.91%
外销收入	1,199,492,279. 94	979,307,918.27	18.36%	6.16%	16.14%	-7.02%

公司主营业务数据统计口径在报告期发生调整的情况下，公司最近 1 年按报告期末口径调整后的主营业务数据

适用  不适用

#### 四、资产、负债状况分析

##### 1、资产项目重大变动情况

单位：元

	2013 年末		2012 年末		比重增 减 (%)	重大变动说明
	金额	占总资产 比例 (%)	金额	占总资产 比例 (%)		
货币资金	429,810,914. 86	11.62%	624,207,859. 50	18.53%	-6.91%	
应收账款	616,628,627. 70	16.67%	365,659,599. 59	10.85%	5.82%	
存货	816,058,338. 83	22.07%	650,113,563. 81	19.3%	2.77%	
长期股权投资	1,457,800.00	0.04%	1,457,800.00	0.04%	0%	
固定资产	1,079,641,77 6.11	29.19%	753,166,928. 83	22.35%	6.84%	
在建工程	172,059,000. 18	4.65%	362,422,919. 76	10.76%	-6.11%	

##### 2、负债项目重大变动情况

单位：元

	2013 年		2012 年		比重增 减 (%)	重大变动说明
	金额	占总资产 比例 (%)	金额	占总资产 比例 (%)		
短期借款	20,000,000.0	0.54%	50,000,000.0	1.48%	-0.94%	

	0		0			
长期借款	18,876,588.00	0.51%	18,876,588.00	0.56%	-0.05%	

### 3、以公允价值计量的资产和负债

单位：元

项目	期初数	本期公允价值变动损益	计入权益的累计公允价值变动	本期计提的减值	本期购买金额	本期出售金额	期末数
金融资产							
3.可供出售金融资产	1,042,000.00	74,000.00					1,116,000.00
金融资产小计	1,042,000.00	74,000.00					1,116,000.00
上述合计	1,042,000.00	74,000.00					1,116,000.00
金融负债	0.00	0.00					0.00

报告期内公司主要资产计量属性是否发生重大变化

是  否

## 五、核心竞争力分析

### 1、行业地位和规模优势

公司是国内油管行业领先的制造商之一，与国内各大油田保持着良好的合作关系，在国外正在和国际性油公司合作并进入其主流供应商采购体系；公司是全球领先的小口径合金高压锅炉管制造商之一，是国内前三大锅炉企业的A级（优秀）供应商。

### 2、装备和工艺优势

公司的生产装备主要包括：CPE顶管机组、Asse1连轧机组、U型锅炉管生产机组和新CPE生产机组等。

公司CPE顶管机组，尤其是应用于募投项目的新CPE机组关键设备均由国际一流设备商供货，是目前国内乃至国际先进的CPE生产线。公司拥有几十年CPE顶管机组的生产经验，有着成熟且领先的CPE生产工艺。

公司Asse1连轧机组是国内先进的钢管生产线，工艺先进，自动化程度较高。

公司U型锅炉管生产机组关键设备由国际一流设备商供货，机组达到国内领先水平。

### 3、产品和研发优势

公司重视技术创新与新品研发，上市以来每年投入研发费用均在1亿元以上。公司是江苏省高新技术企业，并设有“江苏省专用特种钢管工程技术研究中心”和“江苏省企业院士工作站”、“江苏省企业研究生工作站”等研发专业机构。公司目前已



形成多种自主研发的、在行业内领先的高附加值、高技术产品，如特殊扣系列产品等。

#### 4、客户群优势

公司是国内外知名无缝钢管制造商之一，除获得OCTG油井管API 5CT、5L、5DP会标使用权和锅炉管TS、ASM、PED会标使用权外，产品还获得了多家国际性跨国公司的认证。公司同时也是国内三大锅炉产的“A级”供应商，与一批国际知名锅炉管制造企业有着广泛的合作。

公司在国内油气开采领域深耕20多年，有着良好的合作关系，近几年来油井管产品在国内油田招标中均位于前列。公司主要客户还广泛包括中石化、上海锅炉厂、东方锅炉厂、哈尔滨锅炉厂等国际、国内知名的石油开采和锅炉制造企业。

#### 5、品牌优势

公司已具备了较为突出的品牌优势，产品在行业内有着广泛且良好的口碑，公司“环球”牌钢管是江苏省驰名商标。

## 六、投资状况分析

### 1、对外股权投资情况

#### (1) 对外投资情况

不适用

#### (2) 持有金融企业股权情况

公司名称	公司类别	最初投资成本 (元)	期初持股数量 (股)	期初持股比例 (%)	期末持股数量 (股)	期末持股比例 (%)	期末账面 价值 (元)	报告期 损益 (元)	会计核算 科目	股份来源
江苏银行	商业 银行	1,457,800.00	125,780	0.01%	125,780	0.01%	1,457,800.00	100,624.00	长期股权投资	
合计		1,457,800.00	125,780	--	125,780	--	1,457,800.00	100,624.00	--	--

#### (3) 证券投资情况

证券品种	证券代码	证券简称	最初投资成本 (元)	期初持股数量 (股)	期初持股比例 (%)	期末持股数量 (股)	期末持股比例 (%)	期末账面 价值 (元)	报告期 损益 (元)	会计核算 科目	股份来源
合计			0.00	0	--	0	--	0.00	0.00	--	--
证券投资审批董事会公告披			不适用								
证券投资审批股东会公告披			不适用								

露日期（如有）	
---------	--

持有其他上市公司股权情况的说明

√ 适用 □ 不适用

公司持有宁沪高速股票20万股，在可供出售金融资产科目中核算。

## 2、委托理财、衍生品投资和委托贷款情况

### （1）委托理财情况

单位：万元

受托人名称	关联关系	是否关联交易	产品类型	委托理财金额	起始日期	终止日期	报酬确定方式	本期实际收回本金金额	计提减值准备金额（如有）	预计收益	报告期实际损益金额
合计				0	--	--	--	0	0	0	0
委托理财资金来源				无							
逾期未收回的本金和收益累计金额				0							
委托理财审批董事会公告披露日期(如有)				不适用							
委托理财审批股东会公告披露日期(如有)				不适用							

### （2）衍生品投资情况

单位：万元

衍生品投资操作方名称	关联关系	是否关联交易	衍生品投资类型	衍生品投资初始投资金额	起始日期	终止日期	期初投资金额	计提减值准备金额（如有）	期末投资金额	期末投资金额占公司报告期末净资产比例（%）	报告期实际损益金额
合计				0	--	--	0	0	0	0%	0
衍生品投资资金来源				无							
衍生品投资审批董事会公告披露日期				不适用							
衍生品投资审批股东会公告披露日期（如有）				不适用							

**(3) 委托贷款情况**

单位：万元

贷款对象	是否关联方	贷款金额	贷款利率	担保人或抵押物	贷款对象资金用途
合计	--	0	--	--	--
委托贷款审批董事会公告披露日期（如有）	不适用				
委托贷款审批股东会公告披露日期（如有）	不适用				

**3、募集资金使用情况****(1) 募集资金总体使用情况**

单位：万元

募集资金总额	110,441.06
报告期投入募集资金总额	20,471.7
已累计投入募集资金总额	102,807.62
累计变更用途的募集资金总额	66,106.06
累计变更用途的募集资金总额比例（%）	59.86%
募集资金总体使用情况说明	
<p>本公司募集资金净额为 110,441.06 万元，其中 77,381.60 万元为计划募集资金，33,059.46 万元为超募资金。截止报告期末，公司累计投入募集资金 102,807.62 万元，其中承诺投资项目已投入 71,807.62 万元，超募资金用于补充流动资金 31,000 万元，拟投入高端油井管加工线 2,059.46 万元。此外，募集资金账户利息收入 4,155.96 万元，手续费 6.60 万元，募集资金账户余额为 11,782.80 万元。本公司全部募集资金均存放于募集资金专项存储账户。</p>	

**(2) 募集资金承诺项目情况**

单位：万元

承诺投资项目和超募资金投向	是否已变更项目(含部分变更)	募集资金承诺投资总额	调整后投资总额(1)	本报告期投入金额	截至期末累计投入金额(2)	截至期末投资进度(%) (3) = (2)/(1)	项目达到预定可使用状态日期	本报告期实现的效益	是否达到预计效益	项目可行性是否发生重大变化
承诺投资项目										
ERW660 焊管	是	77,381.59	11,275.54	0	11,275.54	100%	不适用	0	否	是
C P E 项目	否	0	35,601.9	12,785.12	35,496.96	99.71%	2013 年 04 月 01 日	-919.77	否	否

电站锅炉用高压加热器 U 型管项目	否	0	17,198.32	1,855.48	18,959.02	110.24%	2012年07月01日	-1,770.14	否	否
SUPER304H 高压锅炉管项目	是	0	0	0	0	0%	不适用	0	否	是
高端油井管加工线项目	否	0	13,305.83	5,831.1	6,076.1	45.66%	2013年11月01日	0	不适用	否
承诺投资项目小计	--	77,381.59	77,381.59	20,471.7	71,807.62	--	--	-2,689.91	--	--
超募资金投向										
高端油井管加工线项目	否	2,059.47	2,059.47	0	0	100%	2013年11月01日	0	不适用	否
补充流动资金（如有）	--	31,000	31,000	0	31,000	--	--	--	--	--
超募资金投向小计	--	33,059.47	33,059.47	0	31,000	--	--	--	--	--
合计	--	110,441.06	110,441.06	20,471.7	102,807.62	--	--	-2,689.91	--	--
未达到计划进度或预计收益的情况和原因（分具体项目）	<p>1、公司募投项目电站锅炉用高压加热器 U 型管项目暂未达到预期效益主要是因为：该项目生产的 U 型管产品属于行业内高端产品，主要用于大型火力发电机组的锅炉中。锅炉厂在大规模应用该产品前，为保证产品的质量和安全性，需要经过一定时间的试验和认证，故其暂时未产生效益。</p> <p>2、公司募投项目 CPE 项目暂未达到预期收益主要是因为：项目建设期为 18 个月，于 2013 年 3 季度建设完成，截止报告期末仍处于试运行阶段。</p>									
项目可行性发生重大变化的情况说明	<p>1、ERW660 焊管项目可行性发生重大变化主要是因为：国内天然气输送管市场增长缓慢，公司认为该市场尚需较长时间进行培育；同时国内多家大型国有企业均能够生产同类型产品，存在产生过剩的风险。</p> <p>2、Super304H 高压锅炉管项目可行性发生重大变化主要是因为：产品的市场环境发生了重大变化，Super304H 高压锅炉管价格大幅下降，继续实施该项目已经不符合公司的利益。</p>									
超募资金的金额、用途及使用进展情况	<p>适用</p> <p>本公司首次公开发行股票实际募集资金净额为人民币 1,104,410,600.00 元，募集资金到位情况已经江苏公证天业会计师事务所（特殊普通合伙）验证，并出具苏公 W[2010]B090 号《验资报告》。公司募集资金承诺投资总额为 77,381.60 万元，超募资金为 33,059.46 万元。报告期内，经公司第一届董事会第二十八次会议审议通过，公司于 2011 年 1 月 6 日使用超募资金 20,000.00 万元永久性补充流动资金；经公司第二届董事会第六次会议审议通过，公司于 2011 年 10 月 14 日使用超募资金 11,000.00 万元永久性补充流动资金，公司的监事会、独立董事、保荐机构均对上述补充流动资金事项均发表了明确的同意意见。截止报告期末，公司共使用超募资金 31,000.00 万元永久性补充流动资金，尚余超募资金 2,059.46 万元。2012 年 9 月 12 日，公司第二届董事会第十九次会议审议通过了《关于公司拟变更募投项目的议案》，公司计划将 SUPER304H 高压锅炉管项目剩余募</p>									

	集资金 13,305.83 万元及剩余超募资金 2,059.46 万元全部用于高端油井管加工线项目建设, 剩余不足部分由公司自筹。
募集资金投资项目	不适用
募集资金投资项目实施方式调整情况	适用
	以前年度发生 2011 年 7 月 26 日, 经公司第二届董事会第二次会议、2011 年第一次临时股东大会审议通过, 对募集资金投资项目进行了整体变更, 停止继续使用募集资金建设原募投项目“ERW660 焊管项目”, 将剩余全部募集资金 66,106.06 万元改为用于建设“CPE 项目”、“电站锅炉用高压加热器 U 型管项目”、“SUPER304H 高压锅炉管项目”等三个新募投项目的建设。(详见公司于 2011 年 7 月 8 日在巨潮资讯网 www.cninfo.com.cn、证券时报、中国证券报等刊登的《常宝股份: 关于拟变更募集资金投资项目的公告》)。2012 年 9 月 12 日, 经公司第二届董事会第十九次会议、2012 年第三次临时股东大会审议通过, 公司对募投项目进行了部分变更, 停止继续使用募集资金建设 SUPER304H 高压锅炉管项目, 将剩余募集资金 13,305.83 万元全部用于新项目“高端油井管加工线工程项目”建设。(详见公司 2012 年 9 月 13 日在巨潮资讯网 www.cninfo.com.cn、证券时报刊登的《常宝股份: 关于拟变更部分募集资金投资项目的公告》。)
募集资金投资项目	不适用
用闲置募集资金暂时补充流动资金情	不适用
项目实施出现募集资金结余的金额及原因	不适用

### (3) 募集资金变更项目情况

单位: 万元

变更后的项目	对应的原承诺项目	变更后项目拟投入募集资金总额(1)	本报告期实际投入金额	截至期末实际累计投入金额(2)	截至期末投资进度(%) $(3)=(2)/(1)$	项目达到预定可使用状态日期	本报告期实现的效益	是否达到预计效益	变更后的项目可行性是否发生重大变化
高端油井管加工线	SUPER304H 高压锅炉管项目	13,305.83	5,831.1	6,076.1	45.66%	2013 年 11 月 01 日	0	不适用	否
合计	--	13,305.83	5,831.1	6,076.1	--	--	0	--	--
变更原因、决策程序及信息披露情况说明(分具体项目)			<p>一、变更原因:</p> <p>1、新募投项目能够进一步提高公司油井管产品的市场竞争能力和盈利能力。随着石油开采向深井超深井延伸, 地质环境越来越恶劣, 市场对高强度抗挤毁、耐腐蚀的非 API 油井管需求越来越大, 需求稳步增长, 盈利能力稳定。常宝股份为顺应油井管市场出现的结构变化, 坚定不移地贯彻产品高端化、竞争差异化的发展战略, 对原有设备进行改造升级, 进一步提高高端加工线的生产能力。</p>						

	<p>2、原募投项目因市场环境发生较大变化。原募投项目产品 SUPER304H 高压锅炉管属于进口替代产品，国外竞争对手为争夺市场份额，对该产品进行了大幅度降价销售，产品价格从原来 15 万元/吨左右下降至 6 万元/吨左右，继续该产品的投资和生</p> <p>产已不符合企业的利益。</p> <p>二、决策程序</p> <p>公司本次变更募投项目事先经过第二届董事会第十九次会议、第二届监事会第九次会议和 2012 年第三次临时股东大会审议通过。公司的独立董事对公司变更募投项目事项发表了明确的同意意见，公司的保荐机构对公司变更募投项目事项发表了核</p> <p>查意见。</p> <p>三、信息披露情况</p> <p>本次募投项目变更的详细情况刊登于 2012 年 9 月 13 日的《证券时报》、《上海证</p> <p>券报》和巨潮资讯网（www.cninfo.com.cn），公告编号 2012-037。</p>
--	--

#### 4、主要子公司、参股公司分析

主要子公司、参股公司情况

单位：元

公司名称	公司类型	所处行业	主要产品或服务	注册资本	总资产	净资产	营业收入	营业利润	净利润
常州常宝精特钢管有限公司	子公司	制造业	钢管的生产与销售	6000 万元	769,988,798.86	464,465,220.20	1,073,581,821.75	87,507,072.79	80,389,599.30
江苏常宝普莱森钢管有限公司	子公司	制造业	新型合金管材、钢管的销售	1500 万美元	634,521,443.37	344,642,427.45	1,112,116,707.49	76,660,987.60	74,378,353.57
常州常宝精特能源管材有限公司	子公司	制造业	钢管的生产与销售	25000 万元	853,324,071.47	601,035,096.16	294,650,944.74	-28,058,896.75	-26,899,114.03
江苏常宝德胜钢管有限公司	子公司	制造业	钢管的生产与销售	11000 万元					
常州常宝钢管设备检修有限公司	子公司	商业	钢管设备检修	800 万元	11,435,317.21	9,896,491.84	19,525,644.84	649,626.16	473,338.76
江苏常宝钢管销售有限公司	子公司	商业	钢材、钢管的销售	500 万元	7,909,530.05	5,081,312.61	9,367,128.28	101,760.22	59,385.28
常宝国际	子公司	商业	进出口贸	5000 万	58,738,23	39,853,78		-496,32	-496,320.5

控股有限 公司			易	港元	8.02	7.72		0.57	7
------------	--	--	---	----	------	------	--	------	---

主要子公司、参股公司情况说明

报告期内取得和处置子公司的情况

√ 适用 □ 不适用

公司名称	报告期内取得和处置子公司目的	报告期内取得和处置子公司方式	对整体生产和业绩的影响
江苏常宝德胜钢管有限公司	提高资金使用效率，更好的完成募投项目建设	转让出售	不产生重大影响

## 5、非募集资金投资的重大项目情况

单位：万元

项目名称	计划投资总额	本报告期投入金额	截至报告期末累计实际投入金额	项目进度	项目收益情况
合计	0	0	0	--	--

## 七、公司控制的特殊目的主体情况

不适用

## 八、公司未来发展的展望

### （一）公司所处行业发展趋势

国际市场：

美国及欧盟等经济发达体在曲折中复苏，世界能源需求总体处于回升阶段。由于地缘政治的不稳定因素，能源价格还将在相当长的时间内高位徘徊。这些都给油气能源开采行业带来积极性影响。受益于公司全球化的国际市场布局，公司不再受到单一区域市场的严重影响。近年来，公司强化了与国际大型油气公司的交流与合作，提高了“常宝”品牌在国际上的知名度和影响力，外销产品的数量和比例不断上升。2014年，公司将延续这一良好发展态势。

国内市场：

油气开采用管市场：2014年，中石油招标体系出现调整，对标准成品油井管不再统一招标，改由各大油田自主决定。这一变化，意味着竞争可能更趋激烈。但也存在着民营企业更适应市场变化的机会。公司在积极应对这一变化的同时，将进一步贯彻差异化发展战略，有序拓展中石化、中海油等市场，加大高端产品在高要求深井领域的应用，在技术上加大对页岩气用管等新产品的研发。

电站锅炉用管市场：目前仍然处于回升阶段并将持续较长时间。随着公司募投项目的建成投产，公司电站锅炉用管产能将进一步释放，结构将进一步优化，对国内外用户的综合供货能力进一步加强。同时，公司将通过积极开拓国内外其他用户，

来分散用户集中度的风险。

## （二）公司发展战略及规划

### 1、公司的发展战略

“十八大”提出的“市场化”决定性因素明确成为国家的长期发展战略，其深远影响将深入到经济层面的方方面面。对常宝股份来说，“变革之年”既面临传统制造行业升级转型的严峻挑战，同时也存在国家鼓励发展混合制经济，民营企业加快融入市场主流经济的新机遇。将来市场的竞争，是效率的竞争，是市场化能力的竞争。

从这一角度来看，2014年将是常宝股份的“变革之年”。常宝股份管理层清醒地认识到，在挑战和机遇到来之际，要在机制体制上、要在效率效益上、要在资源整合和市场能力上全面实行“变革”，才能在新一轮的转型中抓住机遇，再上台阶。

2014年，公司将继续坚持“国际化、专业化、差异化、信息化”的发展战略，面对国内外出现的形势变化，以市场为导向，在管理体系，绩效考核，科技创新，干部使用上，创新求变，守正出奇，释放更大的改革活力，释放更大的民企活力，努力实现收入和经济效益的稳定增长。

### 2、公司2014年的具体举措

#### （1）以调整应对市场环境变化

油气开采用管市场：（1）加大和国内各大油田的交流和合作，力争市场份额不少于上年；（2）加快拓展中石化市场，力争取得主力供应商地位；（3）加大对目标深井油田高端产品的推广力度。由于该油田产油量大，但地质结构复杂，对石油用管技术和质量要求非常高，常宝产品大规模进入意味着对产品质量的全面考验；（4）加大对页岩气用管、非API产品的市场推广力度，“双高”产品比2013年增长20%；（5）继续加快进入国际主流采购体系，力争再通过多家国际性油气公司的体系论证。

电站锅炉用管市场：（1）巩固国内领先地位，在高端电站锅炉管产品供货上加大推广力度，加快重点客户对募投项目各种新品的认证；（2）加快开拓国际大客户市场，加大募投项目新品在国际大客户的推广力度；（3）加快募投项目电站锅炉用管新品的系列开发和生产，优化生产流程，提高生产效率，降低成本费用，做到早日达产稳产；

#### （2）以创新打造核心竞争力

市场的竞争，核心是创新的竞争。2014年，公司围绕年度创新目标，优化搭建研发平台，深化研发团队激励机制，确保完成全年新品目标任务。（1）充分发挥企业院士工作站、研究生工作站、企业研发中心等平台的作用，与挂靠科研院所、院士、教授团队进行紧密合作，建立“常宝智库”，分步建成省级、国家级实验室、江苏省博士后流动站。（2）充分调动现有科技人员的积极性，制定科技人员和项目参与、研发成果、论文发表紧密挂钩的激励机制。（3）按照“巩固一批、研发一批、跟踪一批”的目标，全年实现“双高”产品销售10万吨以上，新品研发实现销售2万吨以上，重大工艺改进18项以上。

报告期内，公司下属子公司常宝普莱森获得了省高新技术企业资格。至此，公司4大生产单元公司3家获得高新技术企业，募投项目常宝精特能源管材公司预计在2016年可以申报高新技术企业。



### (3) 以模式创新提升管理效率

市场经济的深入发展，传统管理模式已不适应当前发展需要。2014年，公司围绕如何发挥民营企业活力，做到管理效率和效能最大化，做了有益的探索。

公司借鉴国内外集团化公司先进管理理念，成立OCTG油井管事业部，下设油井管专业化公司，统一协调集团公司系统内各生产单元，实行精益化管理。同时，公司对下属子公司赋予更大经营自主权，变产销指标考核为资金管理考核，提升母公司资金使用效率，也调动了子公司经营的积极性。在母公司层面，公司实行原辅材料、备品备件统一采购、设备统一保养维修、人力资源和后勤统一管理，有效地降低了各类成本。

### (4) 以文化积淀增进企业软实力

2014年，公司将通过各种渠道向公司员工传递正能量，培养核心员工对企业的归属感、责任感和荣誉感。倡导以“守正出奇”的方式实践“专精特新”的企业文化。公司将通过员工职场培养计划和绩效考评体系，帮助员工树立正确的价值观，增强执行力。公司将组织各种活动发挥员工个性，丰富员工生活，提升企业凝聚力。

## 九、董事会、监事会对会计师事务所本报告期“非标准审计报告”的说明

不适用

## 十、与上年度财务报告相比，会计政策、会计估计和核算方法发生变化的情况说明

不适用

## 十一、报告期内发生重大会计差错更正需追溯重述的情况说明

不适用

## 十二、与上年度财务报告相比，合并报表范围发生变化的情况说明

公司将子公司江苏常宝德胜钢管有限公司（以下简称“常宝德胜”）股权全部转让给江苏常宝投资发展有限公司，自2013年6月1日起不再将其纳入合并财务报表范围。

## 十三、公司利润分配及分红派息情况

报告期内利润分配政策特别是现金分红政策的制定、执行或调整情况

适用  不适用

公司2012年度利润分配预案经公司第二届董事会第二十二次会议审议通过（2013年4月15日），提交股东大会审议；并经2013年5月16日召开的2012年度股东大会审议通过，于2013年6月21日以总股本40010万股为基数，按每10股派现金红利1.8元（含税）向全体股东进行利润分配。

现金分红政策的专项说明	
是否符合公司章程的规定或股东大会决议的要求：	是
分红标准和比例是否明确和清晰：	是
相关的决策程序和机制是否完备：	是
独立董事是否履职尽责并发挥了应有的作用：	是
中小股东是否有充分表达意见和诉求的机会，其合法权益是否得到了充分保护：	是
现金分红政策进行调整或变更的，条件及程序是否合规、透明：	不适用

公司近 3 年（含报告期）的利润分配预案或方案及资本公积金转增股本预案或方案情况

1、公司2011年度利润分配方案为，以公司当年总股本40010万股为基数，向全体股东按每10股派发现金红利1.25元（含税），合计派发现金红利50,012,500元（含税）。

2、公司2012年度利润分配方案为，以公司当期总股本40010万股为基数，向全体股东按每10股派发现金红利1.8元（含税），合计派发现金红利72,018,000元（含税）。

3、公司2013年度利润分配方案为，以公司当期总股本40010万股为基数，向全体股东按每10股派发现金红利2.0元（含税），合计派发现金红利80,020,000元（含税）。

公司近三年现金分红情况表

单位：元

分红年度	现金分红金额（含税）	分红年度合并报表中归属于上市公司股东的净利润	占合并报表中归属于上市公司股东的净利润的比率（%）
2013年	80,020,000.00	227,003,692.66	35.25%
2012年	72,018,000.00	206,413,137.91	34.89%
2011年	50,012,500.00	229,686,822.35	21.77%

公司报告期内盈利且母公司未分配利润为正但未提出现金红利分配预案

适用  不适用

#### 十四、本报告期利润分配及资本公积金转增股本预案

分配预案的股本基数（股）	400,100,000
现金分红总额（元）（含税）	80,020,000.00
可分配利润（元）	560,408,990.76
现金分红占利润分配总额的比例（%）	100%
现金分红政策：	
其他	

## 利润分配或资本公积金转增预案的详细情况说明

经江苏公证天业会计师事务所（特殊普通合伙）“苏公 W[2014]A610 号”审计报告确认，2013 年度本公司合并报表归属母公司所有者的净利润为 227,003,692.66 元。母公司当年净利润 132,935,127.57 元，加上年初结转未分配利润 526,078,888.71 元，扣除当年分配上年分红 72,018,000.00 元，2013 年母公司按净利润的 20%计提盈余公积金 26,587,025.52 元，公司 2013 年末可供分配的利润共计 560,408,990.76 元。

公司 2013 年度利润分配预案拟定如下：

本次利润分配拟以 2013 年度末总股本 400,100,000 股为基数，按每 10 股派发现金红利 2 元（含税），合计派发现金红利 80,020,000 元（含税），不送红股，不以公积金转增股本。该利润分配方案符合本公司《公司章程》、《利润分配管理制度》及《未来三年（2012-2014）股东回报规划》中的规定和承诺。

## 十五、社会责任情况

### 1、股东权益保护

公司建立了相对完善的治理结构，建立了全面的内控管理制度，这些措施保障了公司在重大事项上决策机制的完善与可控性；报告期内公司召开了2012年度股东大会，会议的召集、召开与表决程序符合法律、法规及《公司章程》等的规定。

公司通过投资者热线、投资者互动专区及公司网站等电话、网络平台，积极与投资者进行互动，及时回复投资者关心的问题，并严格按照有关法律、法规、《公司章程》和公司相关制度的要求，及时、真实、准确、完整地进行常规信息披露，确保公司所有股东能够有公平、公正、公开、充分的机会获得公司信息，保障全体股东平等的享有法律、法规、规章所规定的各项合法权益。

### 2、保障员工权益

公司重视人才培养，通过组织各类企业培训，提升员工素质，实现员工与企业的共同成长。公司为职工办理了各类社会保险，并实施困难基金扶助，关爱并资助有困难的员工，创建和谐工作氛围。

### 3、积极参与社会公益事业

公司注重社会价值的创造，自觉把履行社会责任的重点放在积极参加社会公益活动上，积极投身社会公益慈善事业，并多次捐款，在力所能及的范围内回馈社会。

上市公司及其子公司是否属于国家环境保护部门规定的重污染行业

是  否  不适用

上市公司及其子公司是否存在其他重大社会安全问题

是  否  不适用

报告期内是否被行政处罚

是  否  不适用

## 十六、报告期内接待调研、沟通、采访等活动登记表

接待时间	接待地点	接待方式	接待对象类型	接待对象	谈论的主要内容及提供的资料
2013 年 01 月 24 日	公司会议室	实地调研	机构	财通证券研究员李永良	对公司 2012 年和 2013 年的经营情况进行了回顾和展望，未提供任何书面资料。
2013 年 07 月 17 日	公司会议室	实地调研	机构	国泰君安证券研究员李宏亮；民生证券研究员蒋秋实	对公司 2013 上半年度经营情况进行了分析，对下半年经营形势进行了交流，未提供任何书面资料。
2013 年 07 月 24 日	公司会议室	实地调研	机构	招商证券研究员孙恒业、张士宝	对公司 2013 上半年度经营情况进行了分析，对下半年经营形势进行了交流，未提供任何书面资料。
2013 年 12 月 13 日	公司会议室	实地调研	机构	国金证券研究员倪文伟	对公司 2013 年度经营情况和募投项目进展情况进行了介绍，未提供任何书面资料

## 第五节 重要事项

### 一、重大诉讼仲裁事项

适用  不适用

本报告期公司无重大诉讼、仲裁事项。

### 二、媒体质疑情况

适用  不适用

本报告期公司无媒体普遍质疑事项。

### 三、控股股东及其关联方对上市公司的非经营性占用资金情况

单位：万元

股东或关联人名称	占用时间	发生原因	期初数	报告期新增占用金额	报告期偿还总金额	期末数	预计偿还方式	预计偿还金额	预计偿还时间（月份）
江苏常宝投资发展有限公司	2013年5月	购买常宝德胜股权款，期末付款期限	0	5,525.29	0	5,525.29	现金清偿	5,525.29	2014年5月
江苏常宝德胜钢管有限公司	2013年1月	其他应收款	319.63	0	319.63	0			
合计			319.63	5,525.29	319.63	5,525.29	--	55,252,900	--
期末合计值占最近一期经审计净资产的比例(%)	2.1%								
相关决策程序	经公司第二届董事会第二十一次会议审议通过《关于江苏常宝钢管股份有限公司转让所持有的江苏常宝德胜钢管有限公司 100%股权的议案》								
当期新增大股东及其附属企业非经营性资金占用情况的原因、责任人追究及董事会拟定采取措施的情况说明	购买常宝德胜股权剩余 55,252,900 元款项，根据双方合同约定尚未到期，将在 2014 年 5 月 31 日前支付。								
未能按计划清偿非经营性资金占用的原因、责任追究情况及董事会拟定采取的措施说明	不适用								
注册会计师对资金占用的专项审	2014 年 04 月 25 日								

核意见的披露日期	
注册会计师对资金占用的专项审核意见的披露索引	详细情况参见 2014 年 4 月 25 巨潮咨询网 ( www.cninfo.com.cn ) 公证天业会计师事务所 ( 特殊普通合伙 ) 出具的《关于控股股东及其他关联方占用资金情况的专项说明》。

#### 四、破产重整相关事项

不适用

#### 五、资产交易事项

##### 1、收购资产情况

不适用

##### 2、出售资产情况

交易对方	被出售资产	出售日	交易价格 (万元)	本期初起至出售日该资产为上市公司贡献的净利润 (万元)	出售对公司的影响 (注 3)	资产出售为上市公司贡献的净利润占净利润总额的比例 (%)	资产出售定价原则	是否为关联交易	与交易对方的关联关系 (适用关联交易情形)	所涉及的资产产权是否已全部过户	所涉及的债权债务是否已全部转移	披露日期	披露索引
江苏常宝投资发展有限公司	江苏常宝德胜钢管有限公司	2013 年 3 月 27 日	11,275.54	1,058.64	对公司经营不产生重大影响	4.66%	募集资金投入额与评估价值孰高	是	控股股东行使控制权的公司	是	是	2013 年 03 月 28 日	详见 3 月 28 日证券时报、巨潮资讯网 ( www.cninfo.com.cn ) 有关公告;

													公告 编号 2013- 002
--	--	--	--	--	--	--	--	--	--	--	--	--	--------------------------

### 3、企业合并情况

不适用

### 六、公司股权激励的实施情况及其影响

不适用

### 七、重大关联交易

#### 1、资产收购、出售发生的关联交易

关联 方	关联 关系	关联 交易 类型	关联 交易 内容	关联 交 易 定 价 原 则	转 让 资 产 的 账 面 价 值 ( 万 元)	转 让 资 产 的 评 估 价 值 ( 万 元)	市 场 公 允 价 值 ( 万 元)	转 让 价 格 ( 万 元)	关 联 交 易 结 算 方 式	交 易 损 益 ( 万 元)	披 露 日 期	披 露 索 引
江苏 常宝 投资 发展 有限 公司	本公 司实 际控 制人 曹坚 先生 行使 控制 权的 公司	出售 资产	将常 宝德 胜 100% 股权 出售 给常 宝投 资	评估 价值 和用 于常 宝德 胜项 目建 设的 募集 资金 二者 孰高 的原 则	10,227 .5	10,563 .58	11,275 .54	11,275 .54	现金	1058.9 1	2013 年03 月28 日	详情 请参 见 2013 年3月 28日 的《证 券时 报》及 巨潮 资讯 网 ( <a href="http://www.cninfo.com.cn">www.cninfo.com.cn</a> )有 关公 告全 文
转让价格与账面价值或评估价值差				无								

异较大的原因（如有）	
对公司经营成果与财务状况的影响情况	不构成重大影响

## 八、重大合同及其履行情况

### 1、托管、承包、租赁事项情况

#### （1）托管情况

托管情况说明

不适用

为公司带来的损益达到公司报告期利润总额 10%以上的项目

适用  不适用

#### （2）承包情况

承包情况说明

不适用

为公司带来的损益达到公司报告期利润总额 10%以上的项目

适用  不适用

#### （3）租赁情况

租赁情况说明

不适用

为公司带来的损益达到公司报告期利润总额 10%以上的项目

适用  不适用

## 九、承诺事项履行情况

### 1、公司或持股 5%以上股东在报告期内发生或以前期间发生但持续到报告期内的承诺事项

承诺事项	承诺方	承诺内容	承诺时间	承诺期限	履行情况
股改承诺		无			
		无			
		无			
	曹坚	自本公司股票发行上市之日起的 36 个月内，不转让或委托他	2010 年 09 月 21 日	36 个月	履行完毕



		人管理其所持有的公司股份，也不由公司收购该部分股份。			
	江苏常宝投资发展有限公司	自本公司股票发行上市之日起的 36 个月内，不转让或委托他人管理其所持有的公司股份，也不由公司收购该部分股份。	2010 年 09 月 21 日	36 个月	履行完毕
	陈普安	自本公司股票发行上市之日起的 36 个月内，不转让或委托他人管理其所持有的公司股份，也不由公司收购该部分股份。	2010 年 09 月 21 日	36 个月	履行完毕
收购报告书或权益变动报告书中所作	无	不适用			
资产重组时所作承诺	无	不适用			
首次公开发行或再融资时所作承诺	无	不适用			
其他对公司中小股东所作承诺	无	不适用			
承诺是否及时履行	是				
未完成履行的具体原因及下一步计划（如有）	不适用				

## 十、聘任、解聘会计师事务所情况

现聘任的会计师事务所

境内会计师事务所名称	江苏公证天业会计师事务所（特殊普通合伙）
境内会计师事务所报酬（万元）	50
境内会计师事务所审计服务的连续年限	6
境内会计师事务所注册会计师姓名	戴伟忠、秦志军

当期是否改聘会计师事务所

是  否

聘请内部控制审计会计师事务所、财务顾问或保荐人情况

适用  不适用

#### 十一、监事会、独立董事（如适用）对会计师事务所本报告期“非标准审计报告”的说明

不适用

#### 十二、年度报告披露后面临暂停上市和终止上市情况

不适用

#### 十三、其他重大事项的说明

不适用

#### 十四、公司子公司重要事项

1、江苏常宝普莱森钢管有限公司于2013年4月获得了“省高新技术企业”资质，将享受15%的所得税优惠政策，对公司报告期业绩产生了积极的影响。

2、公司将江苏常宝德胜钢管有限公司100%的股权出售给了江苏常宝投资发展有限公司，详细情况参见2013年3月28日《证券时报》和巨潮资讯网（www.cninfo.com.cn）有关公告全文。

#### 十五、公司发行公司债券的情况

不适用

## 第六节 股份变动及股东情况

### 一、股份变动情况

单位：股

	本次变动前		本次变动增减（+，-）					本次变动后	
	数量	比例（%）	发行新股	送股	公积金转股	其他	小计	数量	比例（%）
一、有限售条件股份	330,631,950	82.64%				-189,202,380	-189,202,380	141,429,570	35.35%
3、其他内资持股	330,631,950	82.64%				-189,202,380	-189,202,380	141,429,570	35.35%
其中：境内法人持股	48,003,120	12%				-48,003,120	-48,003,120	0	0%
境内自然人持股	282,596,880	70.63%				-141,199,260	-141,199,260	141,429,570	35.35%
二、无限售条件股份	69,468,050	17.36%				189,202,380	189,202,380	258,670,430	64.65%
1、人民币普通股	69,468,050	17.36%				189,202,380	189,202,380	258,670,430	64.65%
三、股份总数	400,100,000					0	0	400,100,000	100%

股份变动的原因

 适用  不适用

公司实际控制人曹坚先生、江苏常宝投资发展有限公司及其他26名自然人股东持有的330,600,000股IPO前限售股份36个月限售承诺锁定期届满，于2013年9月21日解除限售。

股份变动的批准情况

 适用  不适用

股份变动的过户情况

 适用  不适用

股份变动对最近一年和最近一期基本每股收益和稀释每股收益、归属于公司普通股股东的每股净资产等财务指标的影响

 适用  不适用

公司认为必要或证券监管机构要求披露的其他内容

 适用  不适用

## 二、证券发行与上市情况

### 1、报告期末近三年历次证券发行情况

股票及其衍生 证券名称	发行日期	发行价格（或 利率）	发行数量	上市日期	获准上市交易 数量	交易终止日期
股票类						
常宝股份	2010年09月 21日	16.78	69,500,000	2010年09月 21日	69,500,000	
可转换公司债券、分离交易可转债、公司债类						
权证类						

前三年历次证券发行情况的说明

经中国证券监督管理委员会证监许可[2010]1138号文《关于核准江苏常宝钢管股份有限公司首次公开发行股票批复》，经深圳证券交易所《关于江苏常宝钢管股份有限公司人民币普通股股票上市的通知》（深证上[2010]306号）同意，本公司发行的人民币普通股股票（A股）于2010年9月21日起在深圳证券交易所上市交易，股票简称“常宝股份”，股票代码“002478”。本次共计公开发行69,500,000股人民币普通股（A股），每股面值为人民币1元，每股发行价为人民币16.78元。

### 2、公司股份总数及股东结构的变动、公司资产和负债结构的变动情况说明

报告期内，公司股份总数未发生变动，为40010万股。公司控股股东、实际控制人未发生变化，为自然人曹坚先生。公司资产和负债结构未出现重大变化。

## 三、股东和实际控制人情况

### 1、公司股东数量及持股情况

单位：股

报告期末股东总数		22,810		年度报告披露日前第5个交易日末股东总数		23,648		
持股 5%以上的股东或前 10 名股东持股情况								
股东名称	股东性质	持股比例（%）	报告期末持股数量	报告期内增减变动情况	持有有限售条件的股份数量	持有无限售条件的股份数量	质押或冻结情况	
							股份状态	数量
曹坚	境内自然人	28.46%	113,858,640	0	85,393,980	28,464,660		
江苏常宝投资发展有限公司	境内非国有法人	12.07%	48,303,150	0	0	0	质押	15,000,000

陈普安	境内自然人	4.87%	19,474,240	-3800000	17,455,680	2,018,560	质押	5,526,400
韩巧林	境内自然人	2.78%	11,137,120	-3000000	8,727,840	2,409,280		
张兰永	境内自然人	2.71%	10,837,120	-8000000	8,727,840	2,109,280		
华泰证券股份有限公司	境内自然人	2.58%	10,341,945	10341945	0	0		
孙光亮	境内自然人	2.51%	10,037,120	-16000000	0	10,037,120		
周家华	境内自然人	2.41%	9,637,120	-20000000	8,727,840	909,280		
严献忠	境内自然人	2.2%	8,817,120	-28200000	8,727,840	89,280	质押	5,010,030
尚虎	境内自然人	1.09%	4,363,920	0	0	4,363,920		
上述股东关联关系或一致行动的说明	曹坚先生为本公司控股股东，江苏常宝投资发展有限公司为曹坚先生行使控制权的公司；其他自然人股东均为常宝投资股东，构成关联关系。此外，未知上述股东之间是否存在其他关联关系或一致行动关系。							
前 10 名无限售条件股东持股情况								
股东名称	报告期末持有无限售条件股份数量	股份种类						
		股份种类	数量					
江苏常宝投资发展有限公司	48,303,150	人民币普通股	48,303,150					
曹坚	28,464,660	人民币普通股	28,464,660					
华泰证券股份有限公司	10,341,945	人民币普通股	10,341,945					
孙光亮	10,037,120	人民币普通股	10,037,120					
尚虎	4,363,920	人民币普通股	4,363,920					
高怀珍	4,063,920	人民币普通股	4,063,920					
张建林	3,863,920	人民币普通股	3,863,920					
陈晓萍	3,863,920	人民币普通股	3,863,920					
魏贤宇	3,863,920	人民币普通股	3,863,920					
赵兴和	3,803,920	人民币普通股	3,803,920					
前 10 名无限售流通股股东之间，以及前 10 名无限售流通股股东和前 10 名股东之间关联关系或一致行动的说明	江苏常宝投资发展有限公司为本公司控股股东、实际控制人曹坚先生行使控制权的公司。其他自然人股东均为常宝投资股东，与常宝投资构成关联关系，此外，未知上述股东之间是否构成关联关系或一致行动关系。							

公司股东在报告期内是否进行约定购回交易

是  否

## 2、公司控股股东情况

自然人

控股股东姓名	国籍	是否取得其他国家或地区居留权
曹坚	中国	否
最近 5 年内的职业及职务	2007 年-2011 年担任本公司董事长、总经理、财务负责人；2011 年-2013 年担任公司董事长、财务负责人	
过去 10 年曾控股的境内外上市公司情况	无	

控股股东报告期内变更

适用  不适用

## 3、公司实际控制人情况

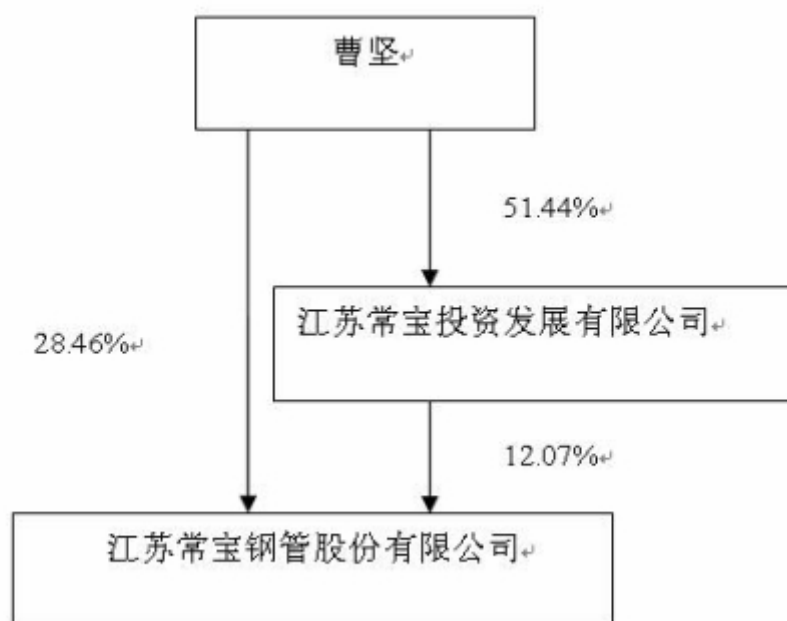
自然人

实际控制人姓名	国籍	是否取得其他国家或地区居留权
曹坚	中国	否
最近 5 年内的职业及职务	2007 年-2011 年担任本公司董事长、总经理、财务负责人；2011 年-2013 年担任公司董事长、财务负责人	
过去 10 年曾控股的境内外上市公司情况	无	

实际控制人报告期内变更

适用  不适用

公司与实际控制人之间的产权及控制关系的方框图



实际控制人通过信托或其他资产管理方式控制公司

适用  不适用

#### 4、其他持股在 10%以上的法人股东

法人股东名称	法定代表人/单位负责人	成立日期	组织机构代码	注册资本	主要经营业务或管理活动
江苏常宝投资发展有限公司	曹坚	2006 年 02 月 28 日	32040000008819	12000 万元	对制造业、房地产业及其他实业投资及管理

#### 四、公司股东及其一致行动人在报告期提出或实施股份增持计划的情况

不适用

## 第七节 董事、监事、高级管理人员和员工情况

### 一、董事、监事和高级管理人员持股变动

姓名	职务	任职状态	性别	年龄	任期起始日期	任期终止日期	期初持股数 (股)	本期增持股份 数量 (股)	本期减 持股份 数量 (股)	期末持 股数 (股)
曹坚	董事长、 财务负 责人	现任	男	51	2011年 05月05 日	2014年 05月05 日	113,858, 640	0	0	113,858, 640
朱洪章	总经理、 董事	现任	男	52	2011年 05月05 日	2014年 05月05 日	42,600	0	0	42,600
陈普安	董事	现任	男	63	2011年 05月05 日	2014年 05月05 日	23,274,2 40	0	3,800,00 0	19,474,2 40
严献忠	董事、副 总经理	离任	男	47	2011年 05月05 日	2013年 06月03 日	11,637,1 20	0	2,820,00 0	8,817,12 0
周家华	董事	现任	男	48	2011年 05月05 日	2014年 05月05 日	11,637,1 20	0	2,000,00 0	9,637,12 0
姚伟民	董事、副 总经理	现任	男	49	2011年 05月05 日	2014年 05月05 日	4,363,92 0	0	700,000	3,663,92 0
韩巧林	监事会 主席	现任	男	44	2011年 05月05 日	2014年 05月05 日	11,637,1 20	0	500,000	11,137,1 20
袁立平	监事	现任	男	51	2011年 05月05 日	2014年 05月05 日	4,363,92 0	0	360,000	4,003,92 0
丁伟	监事	现任	男	46	2011年 05月05 日	2014年 05月05 日	0	0	0	0
张燕	独立董 事	现任	女	45	2011年 05月05 日	2014年 05月05 日	0	0	0	0



周旭东	独立董事	现任	男	48	2011年 05月05 日	2014年 05月05 日	0	0	0	0
余上能	独立董事	现任	男	44	2011年 05月05 日	2014年 05月05 日	0	0	0	0
张兰永	副总经理	现任	男	41	2011年 05月05 日	2014年 05月05 日	11,637,1 20	0	800,000	10,837,1 20
赵旦	副总经理、 董事会秘书	现任	男	51	2011年 05月05 日	2014年 05月05 日	0	0	0	0
于浩	副总经理	任免	男	51	2012年 05月30 日	2013年 08月26 日	0	0	0	0
合计	--	--	--	--	--	--	192,451, 800	0	10,980,0 00	181,471, 800

## 二、任职情况

公司现任董事、监事、高级管理人员最近5年的主要工作经历

### 1、内部董事

(1) 曹坚先生：1964年11月4日出生，研究生学历。历任宝钢集团常州钢铁厂设备科和热轧车间管理人员、企管办副主任、财务科副科长，常钢公司副总经理、党委副书记，2003年6月10日后曾任常钢公司董事长、总经理，后任常宝有限公司董事长、总经理。2007年-2011年担任本公司董事长、总经理、财务负责人、江苏常宝投资发展有限公司董事长。2011年至今担任本公司董事长、财务负责人、江苏常宝投资发展有限公司董事长、常宝国际控股有限公司执行董事。

最近五年内，曹坚先生除担任上述公司高级管理人员职务外，未在其他机构担任董事、监事和高级管理人员职务。曹坚先生为本公司控股股东、实际控制人，持有公司股票113,858,640股。为持有公司5%以上股权的法人股东江苏常宝投资发展有限公司实际控制人，与其他公司董事、监事和高级管理人员不存在关联关系。曹坚先生未受到中国证监会及其他有关部门惩罚和证券交易所惩戒。

(2) 陈普安先生：1952年5月18日出生，本科学历。曾任常州钢铁厂机修车间工人、干事兼团支部书记、机修车间党支部副书记，常州钢铁厂长办公室兼党委办公室副主任兼机关党支部副书记，常州钢铁厂工会副主席、主席，宝钢集团常州钢铁厂党委副书记、纪委书记兼工会主席，常钢公司党委副书记、纪委书记、工会主席，常宝有限副董事长、副总经理、党委书记、工会主席。2007年-2011年担任本公司副董事长、副总经理、江苏常宝投资发展有限公司董事。2011年至今担任本公司董事。

最近五年内，陈普安先生除担任上述公司高级管理人员职务外，未在其他机构担任董事、监事和高级管理人员职务。陈普安先生为持有公司5%股权以上的法人股东江苏常宝投资发展有限公司股东，与本公司控股股东、实际控制人、公司其他董事、监事和高级管理人员不存在关联关系。

(3) 朱洪章先生：1963年2月12日生，本科学历。从事钢管行业研究二十余年，曾任宝钢钢管分公司质检站站长、生产技术室主任、经理助理，并于2000年-2005年期间担任宝钢集团上海钢管股份有限公司总经理。2007年至2011年担任常州常宝精特钢管有限公司总经理，江苏常宝普莱森钢管有限公司董事长。2011年至今担任本公司董事、总经理，兼任常州常宝精特钢管有限公司总经理、江苏常宝普莱森钢管有限公司董事长、江苏常宝钢管销售有限公司董事长职务。

最近五年内，朱洪章先生除担任上述公司高级管理人员职务外，未在其他机构担任董事、监事和高级管理人员职务。朱洪章先生与本公司控股股东、实际控制人、持有公司5%以上股权的股东、公司其他董事、监事和高级管理人员不存在关联关系。朱洪章先生未受到中国证监会及其他有关部门惩罚和证券交易所惩戒。

(4) 周家华先生：1966年8月18日出生，大专学历。曾任宝钢集团常州钢铁厂技术员、作业长、车间副主任、主任、生产经营管理部部长兼技术开发部部长，常钢公司总经理助理，常宝有限副总经理。2007年至今担任本公司董事、副总经理职务，兼任常宝精特能源管材有限公司总经理。

最近五年内，周家华先生除担任上述公司高级管理人员职务外，未在其他机构担任董事、监事和高级管理人员职务。周家华先生为持有公司5%股权以上的法人股东江苏常宝投资发展有限公司股东，与本公司控股股东、实际控制人、公司其他董事、监事和高级管理人员不存在关联关系。

(5) 姚伟民先生：1966年9月1日出生，大专学历。曾任常州钢铁厂冷管车间技术员、热管车间工程师，常钢公司车间副主任、车间主任、设备部部长，常宝有限总经理助理兼生产制造部部长、总经理助理。2007年至今担任本公司董事、副总经理，兼任常州常宝钢管设备检修有限公司董事长。

最近五年内，姚伟民先生除担任上述公司高级管理人员职务外，未在其他机构担任董事、监事和高级管理人员职务。姚伟民先生为持有公司5%股权以上的法人股东江苏常宝投资发展有限公司股东，与本公司控股股东、实际控制人、公司其他董事、监事和高级管理人员不存在关联关系。

## 2、独立董事

(1) 周旭东先生：1966年11月生，律师。曾任常州第六律师事务所律师、江苏常州东臻律师事务所主任。现任江苏常州钟楼区政协副主席、江苏常州东晟律师事务所主任，常州市律师协会常务理事、常州市法学会理事。2007年获得上市公司独立董事资格，担任上市公司远东实业股份有限公司、江苏炎黄在线股份有限公司常年法律顾问，常州南方轴承股份有限公司、丰盛光电科技股份有限公司独立董事。

周旭东先生与本公司控股股东、实际控制人、持有本公司5%股权以上的股东、公司其他董事、监事和高级管理人员不存在关联关系。周旭东先生未持有公司股票。周旭东先生未受到中国证监会及其他有关部门惩罚和证券交易所惩戒。

(2) 张燕女士：1970年10月生，本科学历，注册会计师、注册资产评估师。曾任常州会计师事务所所长，常州正大会计师事务所（特殊普通合伙）董事长、主任会计师，江苏公证天业会计师事务所（特殊普通合伙）常务副主任会计师兼常州分所所长。2002年获得上市公司独立董事资格，现任江苏理工学院商学院教师、江苏新城地产股份有限公司独立董事、无锡华光锅炉股份有限公司独立董事、常州裕兴薄膜科技股份有限公司独立董事、亿晶光电科技股份有限公司独立董事。

张燕女士与本公司控股股东、实际控制人、持有本公司5%股权以上的股东、公司其他董事、监事和高级管理人员不存在关联关系。张燕女士未持有公司股票。张燕女士未受到中国证监会及其他有关部门惩罚和证券交易所惩戒。

(3) 余上能先生：1971年出生，本科学历。具有中国注册会计师、律师资格。曾任江阴铁合金厂技术员，河海大学商学院会计系讲师，现任江苏东能律师事务所律师，。

余上能先生与本公司控股股东、实际控制人、持有本公司5%股权以上的股东、公司其他董事、监事和高级管理人员不存在关联关系。余上能先生未持有公司股票。余上能先生未受到中国证监会及其他有关部门惩罚和证券交易所惩戒。

## （二）监事会成员

(1) 韩巧林先生，1971年5月16日出生，大专学历。曾任宝钢集团常州钢铁厂三改办秘书、党办秘书，常钢公司总经理助理兼办公室主任，常宝有限总经理助理兼办公室主任、人事总监、人事总监兼人力资源部经理、副总经理。2007年至今担任本公司党委副书记、监事会主席、工会主席、总经办主任、人力资源部经理，兼任江苏常宝投资发展有限公司董事。

最近五年内，韩巧林先生除担任上述公司职务外，未在其他机构担任董事、监事和高级管理人员职务。韩巧林先生为持有公司5%股权以上的法人股东江苏常宝投资发展有限公司股东，与本公司控股股东、实际控制人、公司其他董事、监事和高级管理人员不存在关联关系。韩巧林先生持有公司股票11,637,120股。韩巧林先生未受到中国证监会及其他有关部门惩罚和证券交易所惩戒。

(2) 袁立平先生，1964年2月21日出生，大专学历。曾任常州钢铁厂供应部科员，宝钢集团常州钢铁厂热管车间科员、财务科科员、企管办科员、监审法务室主任，常钢公司监审法务室主任审计师，江苏常宝钢管有限公司物资部经理、装备供应部副经理、监事会主席。2007年至今任本公司监事，兼任江苏常宝投资发展有限公司监事。

最近五年内，袁立平先生除担任上述公司高级管理人员职务外，未在其他机构担任董事、监事和高级管理人员职务。袁立平先生为持有公司5%股权以上的法人股东江苏常宝投资发展有限公司股东，与本公司控股股东、实际控制人、公司其他董事、监事和高级管理人员不存在关联关系。袁立平先生持有公司股票4,363,920股。袁立平先生未受到中国证监会及其他有关部门惩罚和证券交易所惩戒。

(3) 丁伟先生，1969年1月6日生，大专学历。曾任宝钢集团常州钢铁厂主任助理、检修部经理，江苏常宝钢管有限公司装备供应部经理。2007年至今担任本公司监事，兼任常州常宝设备检修公司总经理、。

最近五年内，丁伟先生除担任上述公司高级管理人员职务外，未在其他机构担任董事、监事和高级管理人员职务。丁伟先生与本公司控股股东、实际控制人、持有公司5%股权以上的股东、公司其他董事、监事和高级管理人员不存在关联关系。

丁伟先生未持有公司股票。丁伟先生未受到中国证监会及其他有关部门惩罚和证券交易所惩戒。

### （三）高级管理人员

（1）朱洪章先生： 总经理，有关情况参见本节 “（一）董事会成员”。

（2）周家华先生： 副总经理，有关情况详见本节 “（一）董事会成员”。

（3）姚伟民先生： 副总经理，有关情况详见本节 “（一）董事会成员”。

（4）张兰永先生： 副总经理。1974年11月4日出生，大专学历。曾任宝钢集团常州钢铁厂销售公司业务员、外贸主管，宝钢集团常州钢铁厂销售公司经理助理、上海办主任，常钢公司销售二部部长，常州宝钢钢管有限公司总经理助理，常宝有限董事、副总经理。2007年至今任本公司副总经理、江苏常宝投资发展有限公司董事，2012年兼任江苏常宝钢管销售有限公司总经理。

最近五年内，张兰永先生除担任上述公司高级管理人员职务外，未在其他机构担任董事、监事和高级管理人员职务。张兰永先生与本公司控股股东、实际控制人、持有公司5%股权以上的股东、公司其他董事、监事和高级管理人员不存在关联关系。张兰永先生未受到中国证监会及其他有关部门惩罚和证券交易所惩戒。

（5）赵旦先生： 副总经理、董事会秘书。1964年2月出生。曾任常柴集团金坛柴油机总厂任车间技术员，江苏国际经济合作公司金坛分公司部长，金坛市人民政府办公室科长，金坛市后阳乡副乡长，中石油常州华油集团办公室主任，常州钟楼区招商局局长、清潭街道办事处主任、外经贸局局长，江苏钟楼经济开发区管委会副书记、副主任，常州钟楼区发展与改革局局长。2007年至今担任董事会秘书、江苏常宝投资发展有限公司董事，2011年起担任公司副总经理职务。

最近五年内，赵旦先生除担任上述公司高级管理人员职务外，未在其他机构担任董事、监事和高级管理人员职务。赵旦先生与本公司控股股东、实际控制人、持有公司5%股权以上的股东、公司其他董事、监事和高级管理人员不存在关联关系。赵旦先生未直接或间接持有公司股票。赵旦先生未受到中国证监会及其他有关部门惩罚和证券交易所惩戒。

在股东单位任职情况

√ 适用 □ 不适用

任职人员姓名	股东单位名称	在股东单位担任的职务	任期起始日期	任期终止日期	在股东单位是否领取报酬津贴
曹坚	江苏常宝投资发展有限公司	董事长	2012年01月01日	2015年01月01日	否
张兰永	江苏常宝投资发展有限公司	董事	2012年01月01日	2015年01月01日	否
韩巧林	江苏常宝投资发展有限公司	董事	2012年01月01日	2015年01月01日	否
赵旦	江苏常宝投资发展有限公司	董事	2012年01月	2015年01月	否

			01 日	01 日	
袁立平	江苏常宝投资发展有限公司	监事	2012年01月 01 日	2015 年 01 月 01 日	否

在其他单位任职情况

适用  不适用

### 三、董事、监事、高级管理人员报酬情况

董事、监事、高级管理人员报酬的决策程序、确定依据、实际支付情况

本年度在公司领薪的董事、监事、高级管理人员报酬按公司统一的薪酬管理制度规定的标准确定，其中董事、监事的津贴标准由股东大会决议通过。

公司报告期内董事、监事和高级管理人员报酬情况

单位：万元

姓名	职务	性别	年龄	任职状态	从公司获得的报酬总额	从股东单位获得的报酬总额	报告期末实际所得报酬
曹坚	董事长、财务负责人	男	51	现任	60	0	60
朱洪章	总经理、董事	男	52	现任	60	0	60
陈普安	董事	男	63	现任	0	0	0
严献忠	董事、副总经理	男	47	离任	7.7	0	7.7
周家华	董事	男	48	现任	37.8	0	37.8
姚伟民	董事、副总经理	男	49	现任	36	0	36
韩巧林	监事会主席	男	44	现任	32	0	32
袁立平	监事	男	51	现任	9.68	0	9.68
丁伟	监事	男	46	现任	26	0	26
张燕	独立董事	女	45	现任	5	0	5
周旭东	独立董事	男	48	现任	5	0	5
余上能	独立董事	男	44	现任	5	0	5
张兰永	副总经理	男	41	现任	47.8	0	47.8
赵旦	副总经理、董事会秘书	男	51	现任	32	0	32
于浩	副总经理	男	51	离任	22.5	0	22.5
合计	--	--	--	--	386.48	0	386.48

公司董事、监事、高级管理人员报告期内被授予的股权激励情况

适用  不适用

#### 四、公司董事、监事、高级管理人员变动情况

姓名	担任的职务	类型	日期	原因
严献忠	董事、副总经理	离任	2013年06月03日	个人原因
于浩	副总经理	离任	2013年08月26日	岗位变动

#### 五、报告期核心技术团队或关键技术人员变动情况（非董事、监事、高级管理人员）

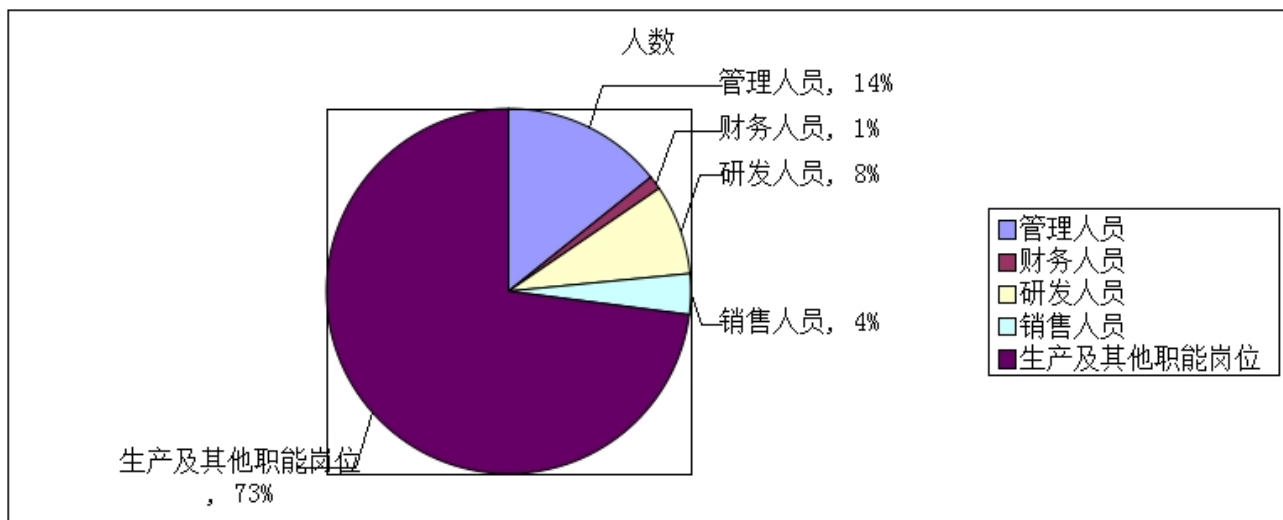
报告期内，公司未出现核心技术团队或关键技术人员变动

#### 六、公司员工情况

报告期内，公司在册员工总人数 1845 人，其中各类人员构成如下：

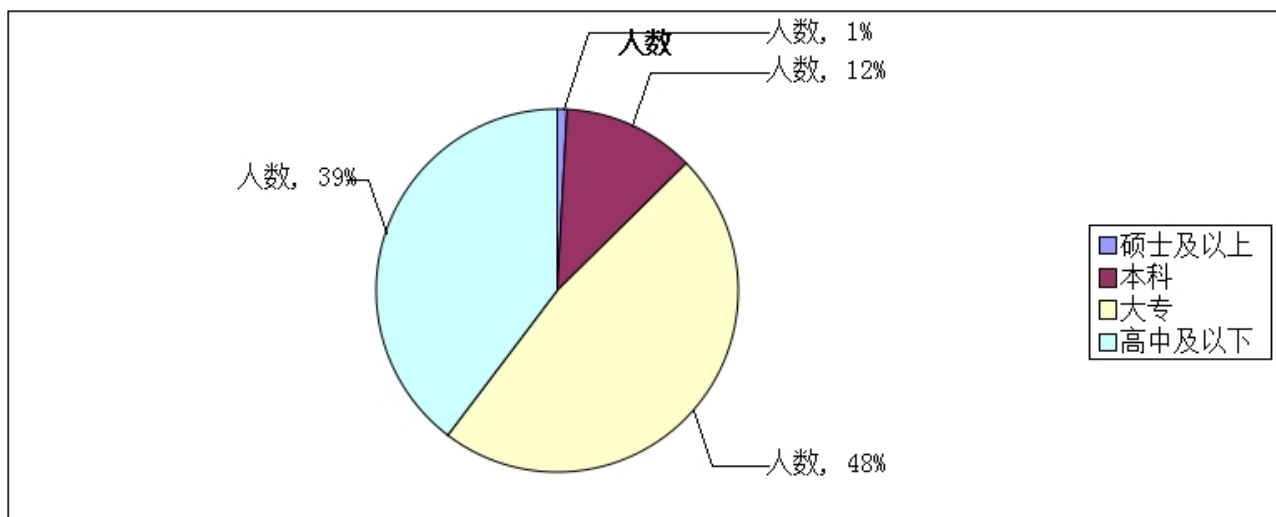
##### （一）员工结构

专业类别	人数	占员工总数比例
管理人员	211	11.44%
财务人员	18	0.97%
研发人员	118	6.4%
销售人员	53	2.87%
生产及其他职能岗位	1079	58.48%
合计	1845	100%



(二) 员工受教育情况

专业类别	人数	占员工总数比例
硕士及以上	16	0.87%
本科	217	11.76%
大专	880	47.7%
高中及以下	732	39.68%
合计	1845	100%



## 第八节 公司治理

### 一、公司治理的基本状况

报告期内，公司严格按照《公司法》、《证券法》、《上市公司治理准则》、《深圳证券交易所股票上市规则》和中国证监会有关法律法规等的要求，不断完善公司的法人治理结构，健全内部管理、规范运作。截至报告期末，公司治理的实际状况基本符合中国证监会发布的有关上市公司治理的规范性文件。

1、关于股东与股东大会：公司能够根据《上市公司股东大会规则》的要求及公司制定的《股东大会议事规则》召集、召开股东大会。能够确保所有股东享有平等地位，充分行使自己的权利。在实施选举两名以上董事、监事表决程序时采取累积投票制，让中小投资者充分行使自己的权利。

2、关于控股股东与上市公司的关系：公司控股股东及实际控制人是自然人曹坚先生。曹坚先生担任公司董事长职务，对公司依法行使出资人的权利，没有超越股东大会直接或间接干预公司决策和经营活动。公司具有独立的业务、经营能力和完备的运营体系，业务、人员、资产、机构、财务独立，公司董事会、监事会和内部机构能够独立运作。

3、关于董事与董事会：公司严格按照《公司法》、《公司章程》规定的选聘程序选举董事、独立董事。公司目前董事会成员8人，其中独立董事3人，公司董事会人数和人员构成符合法律、法规的要求。公司全体董事能够按照《董事会议事规则》、《深圳证券交易所中小企业板上市公司规范运作指引》等的要求认真履行董事诚实守信、勤勉尽责的义务，认真出席董事会和股东大会，积极参加相关知识的培训，熟悉有关法律法规。

4、关于监事和监事会：公司严格按照《公司法》、《公司章程》规定的选聘程序选举监事。公司监事会由3名监事组成，其中一名为职工代表监事，监事人数和人员构成符合法律、法规的要求。公司全体监事能够按照《监事会议事规则》等的要求，认真履行自己的职责，对公司重大事项、关联交易、财务状况、董事和高级管理人员的履职情况进行有效监督并发表独立意见，维护公司及股东的合法权益。

5、关于绩效评价与激励约束机制：公司建立了公正、有效的高级管理人员绩效评价标准和激励约束机制，公司高级管理人员实行基本年薪与年终绩效考核相结合的薪酬制度。

6、关于信息披露与透明度：公司严格按照有关法律法规及公司《信息披露管理制度》的要求，真实、准确、完整、及时地披露信息，确保所有股东有平等的机会获得信息。公司注重与投资者沟通交流，开通了投资者电话专线、专用电子信箱，认真接受各种咨询。公司还通过网上交流会、接待投资者来访等方式，加强与投资者的沟通。公司指定董事会秘书负责信息披露工作，证券事务代表协助董事会秘书开展工作。报告期内，公司公开披露信息的报纸为《证券时报》，网站为巨潮资讯网( [www.cninfo.com.cn](http://www.cninfo.com.cn) )。



公司治理与《公司法》和中国证监会相关规定的要求是否存在差异

是  否

公司治理与《公司法》和中国证监会相关规定的要求不存在差异。

公司治理专项活动开展情况以及内幕信息知情人登记管理制度的制定、实施情况

2011年1月23日，为维护广大投资者的权益，规范内幕信息知情人行为，经公司第一届董事会第二十九次会议审议通过，公司制定了《内幕信息知情人管理制度》，并严格遵照制度实施管理。报告期内公司未发生内幕信息泄露或其它违规行为。

（具体公告可在巨潮资讯网www.cninfo.com.cn进行查询）

2011年11月21日，公司根据根据中国证监会《关于开展加强上市公司治理专项活动有关事项的通知》（证监公司字[2007]28号）和中国证监会江苏监管局（以下简称“江苏证监局”）《关于开展上市公司治理专项活动相关工作的通知》（苏证监公司字[2007]104号）及《关于开展公司专项治理活动的通知》（苏证监公司字[2011]298号）等文件精神，完成了自身的自查整改，并形成了整改报告。（具体内容可在巨潮资讯网www.cninfo.com.cn进行查询）

## 二、报告期内召开的年度股东大会和临时股东大会的有关情况

### 1、本报告期年度股东大会情况

会议届次	召开日期	会议议案名称	决议情况	披露日期	披露索引
2012 年度股东大会	2013 年 05 月 16 日	《关于 2012 年年度报告及摘要的议案》	该议案总有效表决股份数为 294,577,230 股。同意 294,577,230 股，占出席会议有表决权股份总数的 100%；反对：0 股；弃权：0 股；该议案审议通过。	2013 年 05 月 17 日	公告编号：2013-015；披露网站名称：巨潮资讯网；披露网站网址：www.cninfo.com.cn
2012 年度股东大会	2013 年 05 月 16 日	《关于 2012 年度董事会工作报告的议案》	该议案总有效表决股份数为 294,577,230 股。同意 294,577,230 股，占出席会议有表决权股份总数的 100%；反对：0 股；弃权：0 股；该议案审议通过。	2013 年 05 月 17 日	公告编号：2013-015；披露网站名称：巨潮资讯网；披露网站网址：www.cninfo.com.cn
2012 年度股东大会	2013 年 05 月 16 日	《关于 2012 年度监事会工作报告的议案》	该议案总有效表决股份数为 294,577,230 股。同意 294,577,230 股。	2013 年 05 月 17 日	公告编号：2013-015；披露网站名称：巨潮资讯网；披露网站网

			股,占出席会议有表决权股份总数的 100%; 反对: 0 股; 弃权: 0 股; 该议案审议通过。		址: www.cninfo.com.cn
2012 年度股东大会	2013 年 05 月 16 日	《关于 2012 年度利润分配方案的议案》	该议案总有效表决股份数为 294,577,230 股。同意 294,577,230 股,占出席会议有表决权股份总数的 100%; 反对: 0 股; 弃权: 0 股; 该议案审议通过。	2013 年 05 月 17 日	公告编号: 2013-015; 披露网站名称: 巨潮资讯网; 披露网站网址: www.cninfo.com.cn
2012 年度股东大会	2013 年 05 月 16 日	《关于 2012 年度财务决算报告的议案》	该议案总有效表决股份数为 294,577,230 股。同意 294,577,230 股,占出席会议有表决权股份总数的 100%; 反对: 0 股; 弃权: 0 股; 该议案审议通过。	2013 年 05 月 17 日	公告编号: 2013-015; 披露网站名称: 巨潮资讯网; 披露网站网址: www.cninfo.com.cn
2012 年度股东大会	2013 年 05 月 16 日	《关于续聘江苏公证天业会计师事务所(特殊普通合伙)为 2013 年审计机构的议案》	该议案总有效表决股份数为 294,577,230 股。同意 294,577,230 股,占出席会议有表决权股份总数的 100%; 反对: 0 股; 弃权: 0 股; 该议案审议通过。	2013 年 05 月 17 日	公告编号: 2013-015; 披露网站名称: 巨潮资讯网; 披露网站网址: www.cninfo.com.cn

### 三、报告期内独立董事履行职责的情况

#### 1、独立董事出席董事会及股东大会的情况

独立董事出席董事会情况						
独立董事姓名	本报告期应参加董事会次数	现场出席次数	以通讯方式参加次数	委托出席次数	缺席次数	是否连续两次未亲自参加会议
周旭东	5	5	0	0	0	否

余上能	5	5	0	0	0	否
张 燕	5	5	0	0	0	否
独立董事列席股东大会次数						1

连续两次未亲自出席董事会的说明

不适用

## 2、独立董事对公司有关事项提出异议的情况

独立董事对公司有关事项是否提出异议

是  否

报告期内独立董事对公司有关事项未提出异议。

## 3、独立董事履行职责的其他说明

独立董事对公司有关建议是否被采纳

是  否

独立董事对公司有关建议被采纳或未被采纳的说明

报告期内，公司独立董事对相关事项发表的独立意见均被公司采纳。

## 四、董事会下设专门委员会在报告期内履行职责情况

报告期内，公司董事会战略委员会共召开4次会议：

(1) 2013年3月18日，战略委员会于公司会议室召开了2013年第一次会议，审议了公司计划将常宝德胜100%股权出售给常宝投资的事宜。

(2) 2013年8月13日，战略委员会于公司会议室召开了2013年第二次会议，听取了公司对上半年生产经营情况的汇报，对未来的发展提出了建议。

(3) 2013年10月11日，战略委员会于公司会议室召开了2013年第三次会议，会议讨论了公司限售股上市对公司股票价格的影响，要求尽可能稳定股票价格给予广大投资者充分的信心。

(4) 2013年12月24日，战略委员会于公司会议室召开了2013年第四次会议，会议总结了公司2013年的经营情况，并提出了2014年战略委员会的工作计划。

报告期内，公司董事会审计委员会共召开了5次会议：

(1) 2013年1月21日，审计委员会于公司会议室召开了2013年第一次会议，就公司年报的审计情况与公司聘请的审计机构进行了沟通，对审计中发现的一些问题提出了相关的意见。

(2) 2013年4月19日，审计委员会于公司会议室召开了2013年第二次会议，对公司一季度报告的编制情况进行了审议。

(3) 2013年7月30日, 审计委员会于公司会议室召开了2013年第三次会议, 审议了公司半年度报告的财务报告并会计处理问题。

(4) 2013年10月11日, 审计委员会于公司会议室召开了2013年第四次会议, 审议了公司第三季度报告并要求公司提高定期报告的编制质量。

(5) 2013年12月5日, 审计委员会于公司会议室召开了2013年第五次会议, 与公司的年报审计机构就年报审计的计划进行了交流和沟通。

报告期内, 公司董事会提名委员会共召开了4次会议。

(1) 2013年3月18日, 提名委员会于公司会议室召开了2013年第一次会议, 会议主要讨论了提名委员会2013年的工作计划。

(2) 2013年7月30日, 提名委员会于公司会议室召开了2013年第二次会议, 会议审议了公司高级管理人员变动事宜。

(3) 2013年8月26日, 提名委员会于公司会议室召开了2013年第三次会议, 审议了公司高级管理人员变动事宜。

(4) 2013年12月5日, 提名委员会于公司会议室召开了2013年第四次会议, 主要对自身2013年的工作进行了总结, 并提出2014年的工作计划。

报告期内, 公司董事会薪酬与考核委员会共召开了4次会议。

(1) 2013年1月21日, 薪酬与考核委员会于公司会议室召开了2013年第一次会议, 主要了解了公司高级管理人员年初制定工作计划和工作目标的情况。

(2) 2013年4月19日, 薪酬与考核委员会于公司会议室召开了2012年第二次会议, 主要了解了公司高级管理人员第一季度业绩指标完成的情况与工资发放的情况。

(3) 2013年7月30日, 薪酬与考核委员会于公司会议室召开了2012年第三次会议, 主要了解了公司上半年度高级管理人员各项业绩指标的完成情况。

(4) 2013年12月5日, 薪酬与考核委员会于公司会议室召开了2012年第四次会议, 主要审议了公司高级管理人员2013年度业绩指标的完成情况与工资奖金发放的情况。

## 五、监事会工作情况

监事会在报告期内的监督活动中发现公司是否存在风险

是  否

监事会对报告期内的监督事项无异议。

## 六、公司相对于控股股东在业务、人员、资产、机构、财务等方面的独立完整情况

1、业务方面：本公司具有独立完整的业务体系和直接面向市场经营的能力，独立于公司控股股东和其他股东。

2、人员方面：本公司董事、监事及高级管理人员均在本公司领取薪酬，没有在控股股东处领取报酬或津贴。本公司的董事、监事、高级管理人员未在与公司业务相同或近似的其他企业担任法规禁止担任的职务。

3、资产方面：本公司资产独立于控股股东和其他发起人，不存在其资产、资金被控股股东占用而损害公司利益的情况。

4、机构设置方面：公司与控股股东及其他股东在机构设置、人员及办公场所等方面完全分开，不存在混合经营、合署办公的情形。

5、财务方面：本公司设有独立的财务部门，并有专职财务人员。公司拥有独立的银行账号，不存在与控股股东或任何其他单位共用银行账户的情况，并且依法独立进行纳税申报和履行纳税义务。本公司独立对外签订合同。

## 七、同业竞争情况

不适用

## 八、高级管理人员的考评及激励情况

公司建立了公正、有效的高级管理人员的绩效评价标准和激励约束机制，公司高级管理人员实行基本年薪与年终绩效考核相结合的薪酬制度。

## 第九节 内部控制

### 一、内部控制建设情况

为进一步完善公司治理机制，建立健全公司内部控制制度，根据中国证监会的有关规定以及《公司法》、《证券法》、《上市公司治理准则》、《深圳证券交易所股票上市规则》、《深圳证券交易所中小企业板上市公司规范运作指引》等法律、法规，并结合公司自身特点和管理需要，公司进一步完善了相关的内部控制制度。经公司第二届董事会第十七次会议、2012年第二次临时股东大会审议通过，公司对《公司章程》、《利润分配管理制度》进行了修订，并制定了《未来三年（2012-2014）股东回报规划》，通过上述制度的制定和修订，能够加强公司对利润分配的管理，并给予广大投资者更明确的利润分配预期。

### 二、董事会关于内部控制责任的声明

公司董事会及全体董事保证本报告内容不存在任何虚假记载、误导性陈述或重大遗漏，并对报告内容的真实性、准确性和完整性承担个别及连带责任。

### 三、建立财务报告内部控制的依据

公司依据《公司法》、《会计法》、《企业会计准则》和《企业内部控制基本规范》及监管部门的相关规定为依据，建立了财务报告内部控制制度。报告期内，公司财务报告内部控制不存在重大缺陷。

### 四、内部控制自我评价报告

内部控制自我评价报告中报告期内发现的内部控制重大缺陷的具体情况	
报告期内未发现内部控制重大缺陷	
内部控制自我评价报告全文披露日期	2014年04月25日
内部控制自我评价报告全文披露索引	详见巨潮资讯网(www.cninfo.com.cn)“常宝股份：内部控制自我评价报告”

### 五、内部控制审计报告

√ 适用 □ 不适用

内部控制审计报告中的审议意见段
公司董事会审计委员会认为：公司的内部控制制度完整、合理、有效，各项制度得到充分有效的实施，能够适应公司现

行管理和发展的需要，在公司经营管理、关联交易、对外担保、重大投资、募集资金使用、重大信息披露等方面发挥了良好的管理控制作用，能保证公司经营活动的有序开展，符合中国证监会和深交所对上市公司的相关要求。我们注意到，内部控制应当与公司经营规模、业务范围、竞争状况和风险水平等相适应，并随着情况的变化及时加以调整。今后，公司将进一步完善内部控制制度，规范内部控制制度执行，强化内部控制监督检查，促进公司健康、可持续发展。	
内部控制审计报告全文披露日期	2014 年 04 月 25 日
内部控制审计报告全文披露索引	详细内容请参见 2014 年 4 月 25 日于巨潮资讯网( <a href="http://www.cninfo.com.cn">www.cninfo.com.cn</a> )披露的《内部控制自我评价报告》全文

会计师事务所是否出具非标准意见的内部控制审计报告

是  否

会计师事务所出具的内部控制审计报告与董事会的自我评价报告意见是否一致

是  否

## 六、年度报告重大差错责任追究制度的建立与执行情况

2011 年 1 月 23 日，为提高公司规范运作水平，加大对公司年报信息披露责任人的问责力度，提高年报信息披露的质量和透明度，增强年报信息披露的真实性、准确性、完整性和及时性，根据《中华人民共和国证券法》、《中华人民共和国会计法》、《上市公司信息披露管理办法》、《上市公司治理准则》和《深圳证券交易所股票上市规则》等法律、法规、规范性文件及《公司章程》、《信息披露管理制度》的有关规定，经公司第一届董事会第二十九次会议审议通过，公司制定了《江苏常宝钢管股份有限公司年报信息披露重大差错问责制度》。该制度制定以来，公司各相关部门和人员均严格遵守制度的规定，在年度报告编制的过程中非常细致谨慎，截止本报告期末，未发现有关年报信息披露出现重大误差的情况。

## 第十节 财务报告

### 一、审计报告

审计意见类型	标准无保留审计意见
审计报告签署日期	2014 年 04 月 24 日
审计机构名称	江苏公证天业会计师事务所（特殊普通合伙）
注册会计师姓名	戴伟忠、秦志军

审计报告正文



### 江苏公证天业会计师事务所（特殊普通合伙）

Jiangsu Gongzheng Tianye Certified Public Accountants, SGP

中国·江苏·无锡

Wuxi . Jiangsu . China

总机：86 (510)85888988

Tel: 86 (510)85888988

传真：86 (510)85885275

Fax: 86 (510)85885275

## 审计报告

苏公W(2014)A610号

### 江苏常宝钢管股份有限公司全体股东：

我们审计了后附的江苏常宝钢管股份有限公司(以下简称常宝股份公司)财务报表，包括2013年12月31日的合并及母公司资产负债表，2013年度的合并及母公司利润表、合并及母公司现金流量表、合并及母公司所有者权益变动表，以及财务报表附注。

#### 一、管理层对财务报表的责任

编制和公允列报财务报表是常宝股份公司管理层的责任，这种责任包括：(1)按照企业会计准则的规定编制财务报表，并使其实现公允反映；(2)设计、执行和维护必要的内部控制，以使财务报表不存在由于舞弊或错误导致的重大错报。

#### 二、注册会计师的责任

我们的责任是在执行审计工作的基础上对财务报表发表审计意见。我们按照中国注册会计师审计准则的规定执行了审计工作。中国注册会计师审计准则要求我们遵守中国注册会计师职业道德守则，计划和执行审计工作以对财务报表是否不存在重大错报获取合理保证。



审计工作涉及实施审计程序,以获取有关财务报表金额和披露的审计证据。选择的审计程序取决于注册会计师的判断,包括对由于舞弊或错误导致的财务报表重大错报风险的评估。在进行风险评估时,注册会计师考虑与财务报表编制和公允列报相关的内部控制,以设计恰当的审计程序,但目的并非对内部控制的有效性发表意见。审计工作还包括评价管理层选用会计政策的恰当性和作出会计估计的合理性,以及评价财务报表的总体列报。

我们相信,我们获取的审计证据是充分、适当的,为发表审计意见提供了基础。

### 三、审计意见

我们认为,常宝股份公司财务报表在所有重大方面按照企业会计准则的规定编制,公允反映了常宝股份公司2013年12月31日的合并及母公司财务状况以及2013年度的合并及母公司经营成果和现金流量。

江苏公证天业会计师事务所

中国注册会计师

(特殊普通合伙)

戴伟忠

中国注册会计师

秦志军

中国·无锡

二〇一四年四月二十四日

## 二、财务报表

财务附注中报表的单位为:人民币元

### 1、合并资产负债表

编制单位:江苏常宝钢管股份有限公司

单位:元

项目	期末余额	期初余额
流动资产:		
货币资金	429,810,914.86	624,207,859.50
结算备付金		

拆出资金		
交易性金融资产		
应收票据	144,853,525.07	149,264,660.71
应收账款	616,628,627.70	365,659,599.59
预付款项	136,368,109.86	178,397,009.01
应收保费		
应收分保账款		
应收分保合同准备金		
应收利息		
应收股利		
其他应收款	54,702,564.24	5,258,893.51
买入返售金融资产		
存货	816,058,338.83	650,113,563.81
一年内到期的非流动资产		
其他流动资产	79,173,417.46	69,406,051.95
流动资产合计	2,277,595,498.02	2,042,307,638.08
非流动资产：		
发放委托贷款及垫款		
可供出售金融资产	1,116,000.00	1,042,000.00
持有至到期投资		
长期应收款		
长期股权投资	1,457,800.00	1,457,800.00
投资性房地产		
固定资产	1,079,641,776.11	753,166,928.83
在建工程	172,059,000.18	362,422,919.76
工程物资		
固定资产清理		
生产性生物资产		
油气资产		
无形资产	148,701,042.75	193,894,595.78
开发支出		
商誉	9,597,262.70	9,597,262.70
长期待摊费用		
递延所得税资产	7,936,157.03	5,399,667.05

其他非流动资产		
非流动资产合计	1,420,509,038.77	1,326,981,174.12
资产总计	3,698,104,536.79	3,369,288,812.20
流动负债：		
短期借款	20,000,000.00	50,000,000.00
向中央银行借款		
吸收存款及同业存放		
拆入资金		
交易性金融负债		
应付票据	369,766,592.84	300,665,941.12
应付账款	339,688,078.66	229,370,145.39
预收款项	38,760,369.53	47,392,256.38
卖出回购金融资产款		
应付手续费及佣金		
应付职工薪酬	28,094.10	22,837.60
应交税费	17,462,100.22	14,009,264.73
应付利息		
应付股利		
其他应付款	18,152,552.53	18,341,585.42
应付分保账款		
保险合同准备金		
代理买卖证券款		
代理承销证券款		
一年内到期的非流动负债		
其他流动负债		
流动负债合计	803,857,787.88	659,802,030.64
非流动负债：		
长期借款	18,876,588.00	18,876,588.00
应付债券		
长期应付款		
专项应付款		
预计负债		
递延所得税负债	113,403.89	200,390.39
其他非流动负债		

非流动负债合计	18,989,991.89	19,076,978.39
负债合计	822,847,779.77	678,879,009.03
所有者权益（或股东权益）：		
实收资本（或股本）	400,100,000.00	400,100,000.00
资本公积	1,110,616,614.99	1,110,553,714.99
减：库存股		
专项储备	9,674,226.34	
盈余公积	185,783,382.40	159,196,356.88
一般风险准备		
未分配利润	983,434,594.47	855,035,927.33
外币报表折算差额	-138,149.26	-106,444.39
归属于母公司所有者权益合计	2,689,470,668.94	2,524,779,554.81
少数股东权益	185,786,088.08	165,630,248.36
所有者权益（或股东权益）合计	2,875,256,757.02	2,690,409,803.17
负债和所有者权益（或股东权益）总计	3,698,104,536.79	3,369,288,812.20

法定代表人：曹坚

主管会计工作负责人：曹坚

会计机构负责人：王云芳

## 2、母公司资产负债表

编制单位：江苏常宝钢管股份有限公司

单位：元

项目	期末余额	期初余额
流动资产：		
货币资金	262,029,175.64	305,398,551.51
交易性金融资产		
应收票据	66,320,626.89	94,484,660.71
应收账款	378,311,779.21	269,446,439.97
预付款项	331,674,404.32	229,399,951.85
应收利息		
应收股利		
其他应收款	52,914,900.24	4,705,836.93
存货	283,318,874.07	347,987,884.54
一年内到期的非流动资产		
其他流动资产	11,901,101.49	40,642,711.54

流动资产合计	1,386,470,861.86	1,292,066,037.05
非流动资产：		
可供出售金融资产	1,116,000.00	1,042,000.00
持有至到期投资		
长期应收款		
长期股权投资	822,372,702.57	932,372,702.57
投资性房地产		
固定资产	288,470,306.50	201,217,195.57
在建工程	690,788.23	11,501,724.55
工程物资		
固定资产清理		
生产性生物资产		
油气资产		
无形资产	52,922,784.80	54,302,669.60
开发支出		
商誉		
长期待摊费用		
递延所得税资产	5,034,560.06	2,160,484.60
其他非流动资产		
非流动资产合计	1,170,607,142.16	1,202,596,776.89
资产总计	2,557,078,004.02	2,494,662,813.94
流动负债：		
短期借款		50,000,000.00
交易性金融负债		
应付票据	85,361,165.98	94,252,453.89
应付账款	137,168,713.44	82,146,071.66
预收款项	34,470,845.55	37,287,515.29
应付职工薪酬		
应交税费	6,722,025.17	5,408,561.60
应付利息		
应付股利		
其他应付款	13,778,253.91	16,656,565.44
一年内到期的非流动负债		
其他流动负债		

流动负债合计	277,501,004.05	285,751,167.88
非流动负债：		
长期借款		
应付债券		
长期应付款		
专项应付款		
预计负债		
递延所得税负债	113,400.00	102,300.00
其他非流动负债		
非流动负债合计	113,400.00	102,300.00
负债合计	277,614,404.05	285,853,467.88
所有者权益（或股东权益）：		
实收资本（或股本）	400,100,000.00	400,100,000.00
资本公积	1,126,198,497.72	1,126,135,597.72
减：库存股		
专项储备	9,674,226.34	
盈余公积	183,081,885.15	156,494,859.63
一般风险准备		
未分配利润	560,408,990.76	526,078,888.71
外币报表折算差额		
所有者权益（或股东权益）合计	2,279,463,599.97	2,208,809,346.06
负债和所有者权益（或股东权益）总计	2,557,078,004.02	2,494,662,813.94

法定代表人：曹坚

主管会计工作负责人：曹坚

会计机构负责人：王云芳

### 3、合并利润表

编制单位：江苏常宝钢管股份有限公司

单位：元

项目	本期金额	上期金额
一、营业总收入	3,988,017,887.86	3,434,911,613.16
其中：营业收入	3,988,017,887.86	3,434,911,613.16
利息收入		
已赚保费		
手续费及佣金收入		

二、营业总成本	3,735,913,688.93	3,181,763,921.14
其中：营业成本	3,301,824,724.77	2,855,696,186.87
利息支出		
手续费及佣金支出		
退保金		
赔付支出净额		
提取保险合同准备金净额		
保单红利支出		
分保费用		
营业税金及附加	13,115,475.96	11,887,820.48
销售费用	138,745,644.72	107,405,717.29
管理费用	257,491,556.34	235,248,748.90
财务费用	-5,939,151.73	-28,923,328.06
资产减值损失	30,675,438.87	448,775.66
加：公允价值变动收益（损失以“-”号填列）		2,528,225.00
投资收益（损失以“-”号填列）	10,761,730.55	-2,410,806.65
其中：对联营企业和合营企业的投资收益		
汇兑收益（损失以“-”号填列）		
三、营业利润（亏损以“-”号填列）	262,865,929.48	253,265,110.37
加：营业外收入	23,344,206.22	11,589,632.11
减：营业外支出	1,294,369.54	1,056,144.22
其中：非流动资产处置损失	203,924.79	971,144.22
四、利润总额（亏损总额以“-”号填列）	284,915,766.16	263,798,598.26
减：所得税费用	25,756,233.78	33,463,410.57
五、净利润（净亏损以“-”号填列）	259,159,532.38	230,335,187.69
其中：被合并方在合并前实现的净利润		

归属于母公司所有者的净利润	227,003,692.66	206,413,137.91
少数股东损益	32,155,839.72	23,922,049.78
六、每股收益：	--	--
（一）基本每股收益	0.57	0.52
（二）稀释每股收益	0.57	0.52
七、其他综合收益	31,195.13	-188,044.39
八、综合收益总额	259,190,727.51	230,147,143.30
归属于母公司所有者的综合收益总额	227,034,887.79	206,225,093.52
归属于少数股东的综合收益总额	32,155,839.72	23,922,049.78

法定代表人：曹坚

主管会计工作负责人：曹坚

会计机构负责人：王云芳

#### 4、母公司利润表

编制单位：江苏常宝钢管股份有限公司

单位：元

项目	本期金额	上期金额
一、营业收入	2,808,453,038.05	2,762,113,170.50
减：营业成本	2,438,890,426.75	2,412,159,282.23
营业税金及附加	7,345,591.23	4,539,567.32
销售费用	108,202,570.70	87,577,266.82
管理费用	131,433,898.05	132,880,329.04
财务费用	-2,302,000.97	-16,450,347.75
资产减值损失	19,160,503.04	214,500.61
加：公允价值变动收益（损失以“-”号填列）		2,528,225.00
投资收益（损失以“-”号填列）	20,919,056.00	23,896,225.35
其中：对联营企业和合营企业的投资收益		
二、营业利润（亏损以“-”号填列）	126,641,105.25	167,617,022.58
加：营业外收入	19,481,400.00	5,701,206.98
减：营业外支出	1,096,414.63	1,036,467.27
其中：非流动资产处置损	26,414.63	966,467.27



失		
三、利润总额（亏损总额以“－”号填列）	145,026,090.62	172,281,762.29
减：所得税费用	12,090,963.05	22,456,033.86
四、净利润（净亏损以“－”号填列）	132,935,127.57	149,825,728.43
五、每股收益：	--	--
（一）基本每股收益		
（二）稀释每股收益		
六、其他综合收益	62,900.00	-81,600.00
七、综合收益总额	132,998,027.57	149,744,128.43

法定代表人：曹坚

主管会计工作负责人：曹坚

会计机构负责人：王云芳

## 5、合并现金流量表

编制单位：江苏常宝钢管股份有限公司

单位：元

项目	本期金额	上期金额
一、经营活动产生的现金流量：		
销售商品、提供劳务收到的现金	3,651,378,802.79	3,193,067,462.67
客户存款和同业存放款项净增加额		
向中央银行借款净增加额		
向其他金融机构拆入资金净增加额		
收到原保险合同保费取得的现金		
收到再保险业务现金净额		
保户储金及投资款净增加额		
处置交易性金融资产净增加额		
收取利息、手续费及佣金的现金		
拆入资金净增加额		
回购业务资金净增加额		
收到的税费返还	131,842,406.73	75,290,778.33

收到其他与经营活动有关的现金	43,318,935.23	40,990,683.13
经营活动现金流入小计	3,826,540,144.75	3,309,348,924.13
购买商品、接受劳务支付的现金	3,137,718,429.92	2,718,677,282.29
客户贷款及垫款净增加额		
存放中央银行和同业款项净增加额		
支付原保险合同赔付款项的现金		
支付利息、手续费及佣金的现金		
支付保单红利的现金		
支付给职工以及为职工支付的现金	169,660,883.03	127,925,908.95
支付的各项税费	115,428,925.78	121,455,631.55
支付其他与经营活动有关的现金	184,306,642.81	178,854,691.39
经营活动现金流出小计	3,607,114,881.54	3,146,913,514.18
经营活动产生的现金流量净额	219,425,263.21	162,435,409.95
二、投资活动产生的现金流量：		
收回投资收到的现金	89,874,103.35	4,454,913.36
取得投资收益所收到的现金	172,624.00	204,336.00
处置固定资产、无形资产和其他长期资产收回的现金净额	62,600.00	1,200,004.00
处置子公司及其他营业单位收到的现金净额		
收到其他与投资活动有关的现金		
投资活动现金流入小计	90,109,327.35	5,859,253.36
购建固定资产、无形资产和其他长期资产支付的现金	288,438,320.36	291,124,790.91
投资支付的现金	38,324,138.99	146,139,398.14
质押贷款净增加额		
取得子公司及其他营业单位支付的现金净额		
支付其他与投资活动有关的现		

金		
投资活动现金流出小计	326,762,459.35	437,264,189.05
投资活动产生的现金流量净额	-236,653,132.00	-431,404,935.69
三、筹资活动产生的现金流量：		
吸收投资收到的现金		
其中：子公司吸收少数股东投资收到的现金		
取得借款收到的现金	91,815,870.50	278,876,588.00
发行债券收到的现金		
收到其他与筹资活动有关的现金		
筹资活动现金流入小计	91,815,870.50	278,876,588.00
偿还债务支付的现金	121,734,312.22	290,000,000.00
分配股利、利润或偿付利息支付的现金	87,692,339.97	69,068,893.15
其中：子公司支付给少数股东的股利、利润		
支付其他与筹资活动有关的现金		
筹资活动现金流出小计	209,426,652.19	359,068,893.15
筹资活动产生的现金流量净额	-117,610,781.69	-80,192,305.15
四、汇率变动对现金及现金等价物的影响	-6,522,075.63	-2,113,181.24
五、现金及现金等价物净增加额	-141,360,726.11	-351,275,012.13
加：期初现金及现金等价物余额	414,160,836.94	765,435,849.07
六、期末现金及现金等价物余额	272,800,110.83	414,160,836.94

法定代表人：曹坚

主管会计工作负责人：曹坚

会计机构负责人：王云芳

## 6、母公司现金流量表

编制单位：江苏常宝钢管股份有限公司

单位：元

项目	本期金额	上期金额
一、经营活动产生的现金流量：		
销售商品、提供劳务收到的现金	2,632,592,763.56	2,620,878,503.77

收到的税费返还	113,562,263.50	69,019,102.99
收到其他与经营活动有关的现金	29,578,085.62	21,123,365.43
经营活动现金流入小计	2,775,733,112.68	2,711,020,972.19
购买商品、接受劳务支付的现金	2,387,747,603.33	2,387,927,149.57
支付给职工以及为职工支付的现金	53,974,668.38	50,538,361.63
支付的各项税费	49,412,063.15	50,905,723.04
支付其他与经营活动有关的现金	87,427,006.63	119,809,973.38
经营活动现金流出小计	2,578,561,341.49	2,609,181,207.62
经营活动产生的现金流量净额	197,171,771.19	101,839,764.57
二、投资活动产生的现金流量：		
收回投资收到的现金	3,719,790.00	133,945,382.35
取得投资收益所收到的现金	163,656.00	26,511,368.00
处置固定资产、无形资产和其他长期资产收回的现金净额		74,500.00
处置子公司及其他营业单位收到的现金净额		
收到其他与投资活动有关的现金		
投资活动现金流入小计	3,883,446.00	160,531,250.35
购建固定资产、无形资产和其他长期资产支付的现金	85,998,913.31	15,518,394.02
投资支付的现金		53,613,918.16
取得子公司及其他营业单位支付的现金净额		
支付其他与投资活动有关的现金		
投资活动现金流出小计	85,998,913.31	69,132,312.18
投资活动产生的现金流量净额	-82,115,467.31	91,398,938.17
三、筹资活动产生的现金流量：		
吸收投资收到的现金		
取得借款收到的现金	51,815,870.50	240,000,000.00
发行债券收到的现金		

收到其他与筹资活动有关的现金		
筹资活动现金流入小计	51,815,870.50	240,000,000.00
偿还债务支付的现金	101,734,312.22	250,000,000.00
分配股利、利润或偿付利息支付的现金	74,212,632.11	51,630,287.58
支付其他与筹资活动有关的现金		
筹资活动现金流出小计	175,946,944.33	301,630,287.58
筹资活动产生的现金流量净额	-124,131,073.83	-61,630,287.58
四、汇率变动对现金及现金等价物的影响	-4,726,603.67	-1,522,689.85
五、现金及现金等价物净增加额	-13,801,373.62	130,085,725.31
加：期初现金及现金等价物余额	228,994,372.51	98,908,647.20
六、期末现金及现金等价物余额	215,192,998.89	228,994,372.51

法定代表人：曹坚

主管会计工作负责人：曹坚

会计机构负责人：王云芳

## 7、合并所有者权益变动表

编制单位：江苏常宝钢管股份有限公司

本期金额

单位：元

项目	本期金额									
	归属于母公司所有者权益								少数股东权益	所有者权益合计
	实收资本 (或股本)	资本公积	减：库存股	专项储备	盈余公积	一般风险准备	未分配利润	其他		
一、上年年末余额	400,100,000.00	1,110,553,714.99			159,196,356.88		855,035,927.33	-106,444.39	165,630,248.36	2,690,409,803.17
加：会计政策变更										
前期差错更正										
其他										
二、本年初余额	400,100,000.00	1,110,553,714.99			159,196,356.88		855,035,927.33	-106,444.39	165,630,248.36	2,690,409,803.17

	0.00	14.99			6.88		7.33			
三、本期增减变动金额（减少以“－”号填列）		62,900.00		9,674,226.34	26,587,025.52		128,398,667.14	-31,704.87	20,155,839.72	184,846,953.85
（一）净利润							227,003,692.66		32,155,839.72	259,159,532.38
（二）其他综合收益		62,900.00						-31,704.87		31,195.13
上述（一）和（二）小计		62,900.00					227,003,692.66	-31,704.87	32,155,839.72	259,190,727.51
（三）所有者投入和减少资本										
1. 所有者投入资本										
2. 股份支付计入所有者权益的金额										
3. 其他										
（四）利润分配					26,587,025.52		-98,605,025.52		-12,000,000.00	-84,018,000.00
1. 提取盈余公积					26,587,025.52		-26,587,025.52			
2. 提取一般风险准备										
3. 对所有者（或股东）的分配							-72,018,000.00		-12,000,000.00	-84,018,000.00
4. 其他										
（五）所有者权益内部结转										
1. 资本公积转增资本（或股本）										
2. 盈余公积转增资本（或股本）										
3. 盈余公积弥补亏损										
4. 其他										
（六）专项储备				9,674,226.34						9,674,226.34

1. 本期提取				9,674,226.34						9,674,226.34
2. 本期使用										
(七) 其他										
四、本期期末余额	400,100,000.00	1,110,616,614.99		9,674,226.34	185,783,382.40		983,434,594.47	-138,149.26	185,786,088.08	2,875,256,757.02

上年金额

单位：元

项目	上年金额									
	归属于母公司所有者权益								少数股东权益	所有者权益合计
	实收资本(或股本)	资本公积	减：库存股	专项储备	盈余公积	一般风险准备	未分配利润	其他		
一、上年年末余额	400,100,000.00	1,111,526,486.93			129,231,211.24		728,600,435.06		216,587,887.77	2,586,046,021.00
加：同一控制下企业合并产生的追溯调整										
加：会计政策变更										
前期差错更正										
其他										
二、本年初余额	400,100,000.00	1,111,526,486.93			129,231,211.24		728,600,435.06		216,587,887.77	2,586,046,021.00
三、本期增减变动金额(减少以“-”号填列)		-972,771.94			29,965,145.64		126,435,492.27	-106,444.39	-50,957,639.41	104,363,782.17
(一) 净利润							206,413,137.91		23,922,049.78	230,335,187.69
(二) 其他综合收益		-81,600.00						-106,444.39		-188,044.39
上述(一)和(二)小计		-81,600.00					206,413,137.91	-106,444.39	23,922,049.78	230,147,143.30
(三) 所有者投入和减少资		-891,1							-56,991,	-57,882,

本		71.94						689.19	861.13
1. 所有者投入资本								-56,991,689.19	-56,991,689.19
2. 股份支付计入所有者权益的金额									
3. 其他		-891,171.94							-891,171.94
(四) 利润分配				29,965,145.64		-79,977,645.64		-17,888,000.00	-67,900,500.00
1. 提取盈余公积				29,965,145.64		-29,965,145.64			
2. 提取一般风险准备									
3. 对所有者(或股东)的分配						-50,012,500.00		-17,888,000.00	-67,900,500.00
4. 其他									
(五) 所有者权益内部结转									
1. 资本公积转增资本(或股本)									
2. 盈余公积转增资本(或股本)									
3. 盈余公积弥补亏损									
4. 其他									
(六) 专项储备									
1. 本期提取									
2. 本期使用									
(七) 其他									
四、本期期末余额	400,100,000.00	1,110,553,714.99		159,196,356.88		855,035,927.33	-106,444.39	165,630,248.36	2,690,409,803.17

法定代表人：曹坚

主管会计工作负责人：曹坚

会计机构负责人：王云芳

## 8、母公司所有者权益变动表

编制单位：江苏常宝钢管股份有限公司

本期金额



单位：元

项目	本期金额							
	实收资本(或股本)	资本公积	减：库存股	专项储备	盈余公积	一般风险准备	未分配利润	所有者权益合计
一、上年年末余额	400,100,000.00	1,126,135,597.72			156,494,859.63		526,078,888.71	2,208,809,346.06
加：会计政策变更								
前期差错更正								
其他								
二、本年年初余额	400,100,000.00	1,126,135,597.72			156,494,859.63		526,078,888.71	2,208,809,346.06
三、本期增减变动金额(减少以“-”号填列)		62,900.00		9,674,226.34	26,587,025.52		34,330,102.05	70,654,253.91
(一) 净利润							132,935,127.57	132,935,127.57
(二) 其他综合收益		62,900.00						62,900.00
上述(一)和(二)小计		62,900.00					132,935,127.57	132,998,027.57
(三)所有者投入和减少资本								
1. 所有者投入资本								
2. 股份支付计入所有者权益的金额								
3. 其他								
(四) 利润分配					26,587,025.52		-98,605,025.52	-72,018,000.00
1. 提取盈余公积					26,587,025.52		-26,587,025.52	
2. 提取一般风险准备								
3. 对所有者(或股东)的分配							-72,018,000.00	-72,018,000.00
4. 其他								
(五) 所有者权益内部结转								
1. 资本公积转增资本(或股本)								
2. 盈余公积转增资本(或股								

本)								
3. 盈余公积弥补亏损								
4. 其他								
(六) 专项储备				9,674,22 6.34				9,674,22 6.34
1. 本期提取				9,674,22 6.34				9,674,22 6.34
2. 本期使用								
(七) 其他								
四、本期期末余额	400,100, 000.00	1,126,19 8,497.72		9,674,22 6.34	183,081, 885.15		560,408, 990.76	2,279,46 3,599.97

上年金额

单位：元

项目	上年金额							
	实收资本(或股本)	资本公积	减：库存股	专项储备	盈余公积	一般风险准备	未分配利润	所有者权益合计
一、上年年末余额	400,100, 000.00	1,126,21 7,197.72			126,529, 713.99		456,230, 805.92	2,109,07 7,717.63
加：会计政策变更								
前期差错更正								
其他								
二、本年年初余额	400,100, 000.00	1,126,21 7,197.72			126,529, 713.99		456,230, 805.92	2,109,07 7,717.63
三、本期增减变动金额(减少以“-”号填列)		-81,600. 00			29,965,1 45.64		69,848,0 82.79	99,731,6 28.43
(一) 净利润							149,825, 728.43	149,825, 728.43
(二) 其他综合收益		-81,600. 00						-81,600. 00
上述(一)和(二)小计		-81,600. 00					149,825, 728.43	149,744, 128.43
(三) 所有者投入和减少资本								
1. 所有者投入资本								
2. 股份支付计入所有者权益的金额								
3. 其他								

(四) 利润分配					29,965,145.64		-79,977,645.64	-50,012,500.00
1. 提取盈余公积					29,965,145.64		-29,965,145.64	
2. 提取一般风险准备								
3. 对所有者(或股东)的分配							-50,012,500.00	-50,012,500.00
4. 其他								
(五) 所有者权益内部结转								
1. 资本公积转增资本(或股本)								
2. 盈余公积转增资本(或股本)								
3. 盈余公积弥补亏损								
4. 其他								
(六) 专项储备								
1. 本期提取								
2. 本期使用								
(七) 其他								
四、本期期末余额	400,100,000.00	1,126,135,597.72			156,494,859.63		526,078,888.71	2,208,809,346.06

法定代表人：曹坚

主管会计工作负责人：曹坚

会计机构负责人：王云芳

### 三、公司基本情况

江苏常宝钢管股份有限公司（以下简称“本公司”或“公司”）由江苏常宝钢管有限公司（以下简称“常宝有限公司”）于2008年2月2日整体变更设立的股份有限公司。

经中国证券监督管理委员会《关于核准江苏常宝钢管股份有限公司首次公开发行股票的批复》（证监许可【2010】1138号）核准，公司向社会公开发行人民币普通股（A股）6,950万股（每股面值1元），并于2010年9月21日在深圳证券交易所挂牌交易。本次发行后公司注册资本为40,010万元，股份总数40,010万股（每股面值1元）。其中，有限售条件的流通股股份33,060万股，占股份总数的82.63%；无限售条件的流通股股份6,950万股，占股份总数的17.37%。公司于2010年11月4日办妥工商变更登记并取得变更后的《企业法人营业执照》。

企业法人注册号：320400000015746

公司住所：江苏省常州市延陵东路558号

法定代表人：曹坚

经营范围：金属制品（包括无缝钢管、焊接钢管生产），钢冶炼，钢支柱、钢脚手架、金属跳板、钢模板制造；自营和代理各类商品和技术的进出口业务（国家限定公司经营或禁止进出口的商品和技术除外）。

本公司下设：10个职能部门和2个生产分厂，具体为总经理办公室、证券事务部、财务部、原料采购部、生产部、品质部、设备开发部、物资部、研发中心、内审部、热轧分厂、管加工分厂。

## 四、公司主要会计政策、会计估计和前期差错

### 1、财务报表的编制基础

本财务报表以公司持续经营假设为基础，根据实际发生的交易和事项，按照财政部2006年2月15日颁布的企业会计准则并基于以下所述重要会计政策、会计估计进行编制。

### 2、遵循企业会计准则的声明

本公司编制的财务报表符合企业会计准则的要求，真实完整地反映了企业的财务状况、经营成果和现金流量等有关信息。

### 3、会计期间

本公司的会计期间分为年度和中期，会计年度为自公历1月1日起至12月31日，中期包括月度、季度和半年度。

### 4、记账本位币

本公司以人民币为记账本位币。

### 5、同一控制下和非同一控制下企业合并的会计处理方法

#### （1）同一控制下企业合并

合并方支付的合并对价和合并方取得的净资产均按账面价值计量。合并方取得的净资产账面价值与支付的合并对价账面价值或发行股份面值总额的差额，调整资本公积；资本公积不足冲减的，调整留存收益。合并发生的各项直接相关费用，包括为进行合并而支付的审计费用、评估费用、法律服务费用等，于发生时计入当期损益。但为企业合并发行权益性证券或债券等发生的手续费、佣金等计入股东权益或负债的初始计量金额。

## (2) 非同一控制下的企业合并

购买方的合并成本和购买方在合并中取得的可辨认净资产按公允价值计量。合并成本大于合并中取得的被购买方于购买日可辨认净资产公允价值份额的差额，确认为商誉；合并成本小于合并中取得的被购买方可辨认净资产公允价值份额的差额，计入当期损益。合并发生的各项直接相关费用，包括为进行合并而支付的审计费用、评估费用、法律服务费用等，于发生时计入当期损益。但为企业合并发行权益性证券或债券等发生的手续费、佣金等计入股东权益或负债的初始计量金额。

## 6、分步处置股权至丧失控制权相关的具体会计政策

不适用

## 7、合并财务报表的编制方法

### (1) 合并财务报表的编制方法

从取得子公司的实际控制权之日起，本公司开始将其予以合并；从丧失实际控制权之日起停止合并。本公司与子公司之间、子公司与子公司之间所有重大往来余额、投资、交易及未实现利润在编制合并财务报表时予以抵销。子公司所有者权益中不属于本公司所拥有的份额作为少数股东权益在合并资产负债表中股东权益项下单独列示。

子公司与本公司采用的会计政策或会计期间不一致的，在编制合并财务报表时，按照本公司的会计政策或会计期间对子公司财务报表进行调整后合并。

对于因非同一控制下企业合并取得的子公司，在编制合并财务报表时，以购买日可辨认净资产公允价值为基础对其个别财务报表进行调整；对于因同一控制下企业合并取得的子公司，在编制合并财务报表时，视同参与合并各方在最终控制方开始实施控制时即以目前的状态存在。

### (2) 对同一子公司的股权在连续两个会计年度买入再卖出，或卖出再买入的应披露相关的会计处理方法

## 8、现金及现金等价物的确定标准

本公司现金指库存现金以及可以随时用于支付的存款。现金等价物指持有期限短（一般是指从购买日起三个月内到期）、流动性强、易于转换为已知金额现金、价值变动风险很小的投资。

## 9、外币业务和外币报表折算

### (1) 外币业务

①对发生的外币交易，采用当月月初汇率(即中国人民银行公布的人民币外汇牌价中间价)折合为人民币记账，其中，对发生的外币兑换或涉及外币兑换的交易，按照交易实际采用的汇率进行折算。

②资产负债表日，将外币货币性资产和负债账户余额，按资产负债表日中国人民银行公布的市场汇率中间价折算为记账本位币金额。按照资产负债表日折算汇率折算的记账本位币金额与原账面记账本位币金额的差额，作为汇兑损益处理。其中，与购建固定资产有关的外币借款产生的汇兑损益，按借款费用资本化的原则处理；属开办期间发生的汇兑损益计入开办费；其余计入当期的财务费用。

③资产负债表日，对以历史成本计量的外币非货币项目，仍按交易发生日中国人民银行公布的市场汇率中间价折算，不改变其原记账本位币金额；对以公允价值计量的外币非货币性项目，按公允价值确定日中国人民银行公布的市场汇率中间价折算，由此产生的汇兑损益作为公允价值变动损益，计入当期损益。

### (2) 外币财务报表的折算

发生外币交易时折算汇率的确定、在资产负债表日外币项目采用的折算方法、汇兑损益的处理方法、外币报表折算的会计处理方法。

## 10、金融工具

金融资产转移的确认依据和计量方法；金融负债终止确认条件；金融资产和金融负债的公允价值确定方法，包括因继续涉入形成的金融资产和金融负债的公允价值确定方法；金融资产（此处不含应收款项）减值测试方法、减值准备计提方法。

### (1) 金融工具的分类

本公司按投资目的和经济实质将拥有的金融资产分为交易性金融资产、可供出售金融资产、应收款项、持有至到期投资四类。

## (2) 金融工具的确认依据和计量方法

交易性金融资产以公允价值计量，公允价值变动计入当期损益；可供出售金融资产以公允价值计量，公允价值变动计入股东权益；应收款项及持有至到期投资以摊余成本计量。本公司按经济实质将承担的金融负债分为以公允价值计量且其变动计入当期损益的金融负债和以摊余成本计量的其他金融负债两类。

## (3) 金融资产转移的确认依据和计量方法

本公司将金融资产让与或交付给该金融资产发行方以外的另一方为金融资产转移，转移金融资产可以是金融资产的全部，也可以是一部分。包括两种形式：

- ①将收取金融资产现金流量的权利转移给另一方；
- ②将金融资产转移给另一方，但保留收取金融资产现金流量的权利，并承担将收取的现金流量支付给最终收款方的义务。
- ③本公司已将全部或部分金融资产所有权上几乎所有的风险和报酬转移给转入方时，终止确认该全部或部分金融资产，收到的对价与所转移金融资产账面价值的差额确认为损益，同时将原在所有者权益中确认的金融资产累计利得或损失转入损益；保留了所有权上几乎所有的风险和报酬时，继续确认该全部或部分金融资产，收到的对价确认为金融负债。
- ④对于本公司既没有转移也没有保留金融资产所有权上几乎所有的风险和报酬，但未放弃对该金融资产控制的，按照其继续涉入所转移金融资产的程度确认有关金融资产，并相应确认有关负债。

## (4) 金融负债终止确认条件

公司金融负债的现时义务全部或部分已经解除的，才能终止确认该金融负债或其一部分。

## (5) 金融资产和金融负债公允价值的确定方法

①存在活跃市场的，本公司已持有的金融资产或拟承担的金融负债，采用活跃市场中的现行出价，本公司拟购入的金融资产或已承担的金融负债采用活跃市场中的现行要价，没有现行出价或要价，采用最近交易的市场报价或经调整的最近交易的市场报价，除非存在明确的证据表明该市场报价不是公允价值。

②不存在活跃市场的，本公司采用估值技术确定公允价值，估值技术包括参考熟悉情况并自愿交易的各方最近进行的市场交易中使用的价格、参照实质上相同的其他金融工具的当前公允价值、现金流量折现法和期权定价模型等。

**(6) 金融资产（不含应收款项）减值测试方法、减值准备计提方法**

公司在资产负债表日对除交易性金融资产以外的金融资产账面价值进行检查，有客观证据表明金融资产发生减值的，计提减值准备。对单项重大的金融资产需单独进行减值测试，如有客观证据证明其已发生了减值，确认减值损失，计入当期损益。对于单项金额不重大的和单独测试未发生减值的金融资产，公司根据客户的信用程度及历年发生坏账的实际情况，按信用组合进行减值测试，以确认减值损失。

金融资产发生减值的客观证据是指金融资产初始确认后实际发生的、对该金融资产的预计未来现金流量有影响，且企业能够对该影响进行可靠计量的事项。

金融资产发生减值的客观证据，包括下列各项：

- A: 发行方或债务人发生严重财务困难；
- B: 债务人违反了合同条款，如偿付利息或本金发生违约或逾期等；
- C: 债权人出于经济或法律等方面因素的考虑，对发生财务困难的债务人发生让步；
- D: 债务人很可能倒闭或进行其他财务重组；
- E: 因发行方发生重大财务困难，该金融资产无法在活跃市场继续交易；
- F: 无法辨认一组金融资产中的某项资产的现金流量是否已经减少，但根据公开的数据对其进行总体评价后发现，该金融资产自初始确认以来的预计未来现金流量确已减少且可计量，如该组金融资产的债务人支付能力逐步恶化，或债务人所在国家或地区失业率提高、担保物在其所在地区的的价格明显下降、所处行业不景气等；
- G: 债务人经营所处的技术、市场、经济或法律环境等发生重大不利变化，使权益工具投资人可能无法收回投资成本；
- H: 权益工具投资的公允价值发生严重或非暂时性下跌；
- I: 其他表明金融资产发生减值的客观证据。

以摊余成本计量的金融资产发生减值时，减值损失按账面价值与按原实际利率折现的预计未来现金流量的现值之间的差额计算。

对以摊余成本计量的金融资产确认减值损失后，如有客观证据表明该金融资产价值已恢复，且客观上与确认该损失后发生的事项有关，原确认的减值损失予以转回，计入当期损益。但是转回后的账面价值不超过假定不计提减值准备情况下该金融资产在转回日的摊余成本。

可供出售金融资产发生减值时，原直接计入所有者权益的因公允价值下降形成的累计损失，予以转出计入当期损益。

各类可供出售金融资产减值的各项认定标准

**(7) 将尚未到期的持有至到期投资重分类为可供出售金融资产的，说明持有意图或能力发生改变的依据**

不适用



## 11、应收款项坏账准备的确认标准和计提方法

### (1) 单项金额重大的应收款项坏账准备的确认标准、计提方法:

单项金额重大的应收款项坏账准备的确认标准	应收账款 500 万元及以上、其他应收款 100 万元及以上
单项金额重大的应收款项坏账准备的计提方法	对于单项金额重大的应收款项，单独进行减值测试，如有客观证据表明其发生了减值的，根据其未来现金流量现值低于其账面价值的差额，确认减值损失，计提坏账准备。

### (2) 按组合计提坏账准备的应收款项

组合名称	按组合计提坏账准备的计提方法	确定组合的依据
账龄组合	账龄分析法	以账龄为信用风险组合的划分依据

组合中，采用账龄分析法计提坏账准备的

适用  不适用

账龄	应收账款计提比例(%)	其他应收款计提比例(%)
1 年以内 (含 1 年)	5%	5%
1—2 年	10%	10%
2—3 年	20%	20%
3—4 年	30%	30%
4—5 年	60%	60%
5 年以上	100%	100%

组合中，采用余额百分比法计提坏账准备的

适用  不适用

组合中，采用其他方法计提坏账准备的

适用  不适用

### (3) 单项金额虽不重大但单项计提坏账准备的应收账款

单项计提坏账准备的理由	应收款项的未来现金流量现值与以账龄为信用风险特征的应收款项组合的未来现金流量现值存在显著差异。
坏账准备的计提方法	单独进行减值测试，根据其未来现金流量现值低于其账面价值的差额计提坏账准备。

## 12、存货

### (1) 存货的分类

本公司存货分为原材料、在产品、库存商品、委托加工物资等。

### (2) 发出存货的计价方法

计价方法：加权平均法

存货发出的计价方法：加权平均法。

### (3) 存货可变现净值的确定依据及存货跌价准备的计提方法

期末存货按成本与可变现净值孰低原则计价；期末，在对存货进行全面盘点的基础上，对于存货因遭受毁损、全部或部分陈旧过时或销售价格低于成本等原因，预计其成本不可收回的部分，提取存货跌价准备。存货跌价准备按单个存货项目的成本高于其可变现净值的差额提取。

库存商品和用于出售的材料等可直接用于出售的存货，其可变现净值按该等存货的估计售价减去估计的销售费用和相关税费后的金额确定；用于生产而持有的材料等存货，其可变现净值按所生产的产成品的估计售价减去至完工时估计将要发生的成本、估计的销售费用和相关税费后的金额确定；为执行销售合同或者劳务合同而持有的存货，其可变现净值以合同价格为基础计算；企业持有存货的数量多于销售合同订购数量的，超出部分的存货可变现净值以一般销售价格为基础计算。

### (4) 存货的盘存制度

盘存制度：永续盘存制

### (5) 低值易耗品和包装物的摊销方法

低值易耗品

摊销方法：一次摊销法

包装物

摊销方法：一次摊销法

## 13、长期股权投资

### (1) 投资成本的确定

本公司长期股权投资的投资成本按取得方式不同分别采用如下方式确认：① 同一控制下企业合并取得的长期股权投资，在合并日按照取得的被合并方所有者权益账面价值的份额作为长期股权投资的投资成本；收购成本与投资成本之间的差额调整资本公积，资本公积不足冲减的，调整留存收益。② 非同一控制下企业合并取得的长期股权投资，按交易日所涉及资产、发行的权益工具及产生或承担的负债的公允价值，加上直接与收购有关的成本所计算的合并成本作为长期股权投资的投资成本。在合并日被合并方的可识别资产及其所承担的负债（包括或有负债），全部按照公允价值计量，而不考虑少数股东权益的数额。合并成本超过本公司取得的被合并方可识别净资产公允价值份额的数额记录为商誉，低于合并方可识别净资产公允价值份额的数额直接在合并损益表确认。③ 其他方式取得的长期投资A. 以支付现金取得的长期股权投资，按照实际支付的购买价款作为投资成本。B. 以发行权益性证券取得的长期股权投资，按照发行权益性证券的公允价值作为投资成本。C. 投资者投入的长期股权投资，按照投资合同或协议约定的价值作为投资成本，合同或协议约定价值不公允的，按公允价值计量。D. 通过非货币资产交换取得的长期股权投资，具有商业实质的，按换出资产的公允价值作为换入的长期股权投资投资成本；不具有商业实质的，按换出资产的账面价值作为换入的长期股权投资投资成本。E. 通过债务重组取得的长期股权投资，其投资成本按长期股权投资的公允价值确认。

### (2) 后续计量及损益确认

① 对子公司的投资，采用成本法核算子公司为本公司持有的、能够对被投资单位实施控制的权益性投资。若本公司持有某实体股权份额超过50%，或者虽然股权份额少于50%，但本公司可以实质控制某实体，则该实体将作为本公司的子公司。② 对合营企业或联营企业的投资，采用权益法核算合营企业为本公司持有的、能够与其他合营方对被投资单位实施共同控制的权益性投资；联营企业为本公司持有的、能够对被投资单位施加重大影响的权益性投资。若本公司持有某实体股权份额介于20%至50%之间，而且对该实体不存在实质控制，或者虽然本公司持有某实体股权份额低于20%，但对该实体存在重大影响，则该实体将作为本公司的合营企业或联营企业。本公司在确认应享有被投资单位净损益的份额时，以取得投资时被投资单位各项可辨认资产等的公允价值为基础，对被投资单位的净利润进行调整后确认。被投资单位采用的会计政策及会计期间与本公司不一致的，按照本公司的会计政策及会计期间对被投资单位的财务报表进行调整，并据以确认投资损益。对于被投资单位净损益以外所有者权益的其他变动，调整长期股权投资的账面价值并计入所有者权益。③ 不存在控制、共同控制或重大影响的长期股权投资在活跃市场中没有报价、公允价值不能可靠计量的长期股权投资，采用成本法核算。在活跃市场中有报价或公允价值能够可靠计量的长期股权投资，在可供出售金融资产项目列报，采用公允价值计量，其公允价值变动计入股东权益。

### (3) 确定对被投资单位具有共同控制、重大影响的依据

对被投资单位具有共同控制，是指按照合同约定对某项经济活动所共有的控制，仅在与该项经济活动相关的重要财务和生产经营决策需要分享控制权的投资方一致同意时存在。对被投资单位具有重大影响，是指对被投资单位的财务和经营政策有参与决策的权力，但并不能够控制或者与其他方一起共同控制这些政策的制定。

### (4) 减值测试方法及减值准备计提方法

本公司期末检查发现长期股权投资存在减值迹象时，应估计其可收回金额，可收回金额低于其账面价值的，按其可收回金额低于账面价值的差额，计提长期投资减值准备。对于在活跃市场中没有报价、公允价值不能可靠计量的长期股权投资，其账面价值低于按照类似金融资产当时的市场收益率对未来现金流量折现确定的现值的数额，确认为减值损失，计入当期损益。对可供出售金融资产以外的长期股权投资，减值准备一经计提，在资产存续期内不予转回，可供出售金融资产减值损失，可以通过权益转回。

## 14、投资性房地产

不适用

## 15、固定资产

### (1) 固定资产确认条件

固定资产是指为生产商品、提供劳务、出租或经营管理而持有的，使用年限超过一年，单位价值较高的有形资产。

### (2) 融资租入固定资产的认定依据、计价方法

不适用

### (3) 各类固定资产的折旧方法

固定资产以取得时的实际成本入账，并从其达到预定可使用状态的次月起，采用直线法计提折旧。

类别	折旧年限（年）	残值率（%）	年折旧率
房屋及建筑物	20	5%	4.75%
机器设备	10	5%	9.5%
电子设备	3	5%	31.67%
运输设备	4	5%	23.75%

办公家具	5	10%	18%
------	---	-----	-----

#### (4) 固定资产的减值测试方法、减值准备计提方法

本公司于期末对固定资产进行检查，如发现存在下列情况，则计算固定资产的可收回金额，以确定资产是否已经发生减值。对于可收回金额低于其账面价值的固定资产，按该资产可收回金额低于其账面价值的差额计提减值准备。计提时按单项资产计提，难以对单项资产的可收回金额进行估计的，按该资产所属的资产组为基础计提。减值准备一经计提，在资产存续期内不予转回。

- ①固定资产市价大幅度下跌，其跌幅明显高于因时间的推移或者正常使用而预计的下跌；
- ②固定资产已经陈旧过时或者其实体已经损坏；
- ③固定资产预计使用方式发生重大不利变化，如固定资产已经或者将被闲置、企业计划终止或重组该资产所属的经营业务、提前处置资产等情形，从而对企业产生负面影响；
- ④企业经营所处的经济、技术或者法律等环境以及固定资产所处的市场在当期或者将在近期发生重大变化，从而对企业产生不利影响；
- ⑤同期市场利率或者其他市场投资报酬率在当期已经提高，从而影响企业计算资产预计未来现金流量现值的折现率，导致资产可收回金额大幅度降低；
- ⑥企业内部报告的证据表明固定资产的经济绩效已经低于或者将低于预期，如固定资产所创造的净现金流量或者实现的营业利润（或者亏损）远远低于（或者高于）预计金额；
- ⑦其他表明固定资产可能已经发生减值的迹象。

#### (5) 其他说明

### 16、在建工程

#### (1) 在建工程的类别

按实际发生的支出确定工程成本。自营工程按直接材料、直接工资、直接施工费等计量；出包工程按应支付的工程价款等计量；设备安装工程按所安装设备的价值、安装费用、工程试运转等所发生的支出等确定工程成本。在建工程成本还包括应当资本化的借款费用和汇兑损益。

#### (2) 在建工程结转为固定资产的标准和时点

本公司建造的固定资产在达到预定可使用状态之日起，根据工程预算、造价或工程实际成本等，按估计的价值结转固定资产，次月起开始计提折旧。待办理了竣工决算手续后再对固定资产原值差异作调整。

### (3) 在建工程的减值测试方法、减值准备计提方法

本公司于每年年度终了，对在建工程进行全面检查，当存在减值迹象时，估计其可收回金额，按该项工程可收回金额低于其账面价值的差额计提减值准备。减值准备一经计提，在资产存续期内不予转回。

## 17、借款费用

### (1) 借款费用资本化的确认原则

借款费用包括因借款而发生的利息、折价或溢价的摊销和辅助费用，以及因外币借款而发生的汇兑差额。本公司发生的借款费用，属于需要经过1年以上（含1年）时间购建的固定资产、开发投资性房地产或存货所占用的专门借款或一般借款所产生的，予以资本化，计入相关资产成本；其他借款费用，在发生时确认为费用，计入当期损益。相关借款费用当同时具备以下三个条件时开始资本化：

- ①资产支出已经发生；
- ②借款费用已经发生；
- ③为使资产达到预定可使用状态所必要的购建活动已经开始。

### (2) 借款费用资本化期间

为购建固定资产、投资性房地产、存货所发生的借款费用，满足上述资本化条件的，在该资产达到预定可使用状态或可销售状态前所发生的，计入资产成本。

### (3) 暂停资本化期间

若固定资产、投资性房地产、存货的购建活动发生非正常中断，并且中断时间连续超过3个月，暂停借款费用的资本化，将其确认为当期费用，直至资产的购建活动重新开始；在达到预定可使用状态或可销售状态时，停止借款费用的资本化，之后发生的借款费用于发生当期直接计入财务费用。

### (4) 借款费用资本化金额的计算方法

为购建或者生产开发符合资本化条件的资产而借入专门借款的，以专门借款当期实际发生的利息费用，减去将尚未动用的借款资金存入银行取得的利息收入或进行暂时性投资取得的投资收益后的金额确定。

为购建或者生产开发符合资本化条件的资产而占用了一般借款的,根据累计资产支出超过专门借款部分的资产支出加权平均数乘以所占用一般借款的资本化率,计算确定一般借款应予资本化的利息金额。资本化率根据一般借款加权平均利率计算确定。

## 18、生物资产

不适用

## 19、油气资产

不适用

## 20、无形资产

### (1) 无形资产的计价方法

本公司的无形资产包括土地使用权、软件等。

购入的无形资产,按实际支付的价款和相关的其他支出作为实际成本。

投资者投入的无形资产,按投资合同或协议约定的价值确定实际成本,但合同或协议约定价值不公允的,按公允价值确定实际成本。

通过非货币资产交换取得的无形资产,具有商业实质的,按换出资产的公允价值入账;不具有商业实质的,按换出资产的账面价值入账。

通过债务重组取得的无形资产,按公允价值确认。

自行研究开发的无形资产,其研究阶段的支出,应当于发生时计入当期损益;其开发阶段的支出,同时满足下列条件的,确认为无形资产(专利技术和非专利技术):

- ①完成该无形资产以使其能够使用或出售在技术上具有可行性;
- ②具有完成该无形资产并使用或出售的意图;
- ③运用该无形资产生产的产品存在市场或无形资产自身存在市场;
- ④有足够的技术、财务资源和其他资源支持,以完成该无形资产的开发,并有能力使用或出售该无形资产;
- ⑤归属于该无形资产开发阶段的支出能够可靠地计量;
- ⑥运用该无形资产生产的产品周期在1年以上。

**(2) 使用寿命有限的无形资产的使用寿命估计情况**

本公司的土地使用权从获得土地使用权日起，按其出让年限平均摊销；本公司专利技术、非专利技术和其他无形资产按预计使用年限、合同规定的受益年限和法律规定的有效年限三者中最短者分期平均摊销。摊销金额按其受益对象计入相关资产成本和当期损益。

项目	预计使用寿命	依据
土地使用权	50 年	按照国家税收政策
软件	2-10 年	按照国家税收政策

**(3) 使用寿命不确定的无形资产的判断依据****(4) 无形资产减值准备的计提**

本公司对各项无形资产，年末进行检查，当存在减值迹象时估计其可收回金额，按其可收回金额低于账面价值的差额计提无形资产减值准备。减值准备一经计提，在资产存续期内不予转回。

- ① 已被其他新技术所代替，使其为本公司创造经济利益的能力受到重大不利影响；
- ② 市价在当期大幅下跌，在剩余摊销年限内预期不会恢复；
- ③ 已超过法律保护期限，但仍然具有部分使用价值；
- ④ 其他足以证明实际上已经发生减值的情形。

**(5) 划分公司内部研究开发项目的研究阶段和开发阶段具体标准**

根据公司内部项目计划书中制定的计划预算进行判断。

**(6) 内部研究开发项目支出的核算**

按照国家税收政策进行核算。

**21、长期待摊费用**

不适用

**22、附回购条件的资产转让**

不适用



## 23、预计负债

### (1) 预计负债的确认标准

不适用

### (2) 预计负债的计量方法

不适用

## 24、股份支付及权益工具

### (1) 股份支付的种类

不适用

### (2) 权益工具公允价值的确定方法

不适用

### (3) 确认可行权权益工具最佳估计的依据

不适用

### (4) 实施、修改、终止股份支付计划的相关会计处理

## 25、回购本公司股份

## 26、收入

### (1) 销售商品收入确认时间的具体判断标准

在已将商品所有权上的主要风险和报酬转移给购货方，既没有保留通常与所有权相联系的继续管理权，也没有对已售出的商品实施有效控制，收入的金额、相关的已发生或将发生的成本能够可靠地计量，相关的经济利益很可能流入时，确认销售商品收入。

### (2) 确认让渡资产使用权收入的依据

让渡资产使用权收入的确认原则：

在收入的金额能够可靠地计量，相关的经济利益很可能流入时，确认让渡资产使用权收入。

### (3) 确认提供劳务收入的依据

提供劳务收入的确认原则：

①在交易的完工进度能够可靠地确定，收入的金额、相关的已发生或将发生的成本能够可靠地计量，相关的经济利益很可能流入时，采用完工百分比法确认提供劳务收入。

确定完工进度可以选用下列方法：已完工作的测量，已经提供的劳务占应提供劳务总量的比例，已经发生的成本占估计总成本的比例。

②在提供劳务交易结果不能够可靠估计时，分别下列情况处理：

A、已经发生的劳务成本预计能够得到补偿的，按照已经发生的劳务成本金额确认提供劳务收入，并按相同金额结转劳务成本。

B、已经发生的劳务成本预计不能够得到补偿的，将已经发生的劳务成本计入当期损益，不确认提供劳务收入。

### (4) 按完工百分比法确认提供劳务的收入和建造合同收入时，确定合同完工进度的依据和方法

## 27、政府补助

### (1) 类型

与收益相关的政府补助和与资产相关的政府补助。

### (2) 会计政策

与收益相关的政府补助，如果用于补偿本公司以后期间的相关费用或损失的，确认为递延收益，并在确认相关费用的期间，计入当期损益；如果用于补偿本公司已发生的相关费用或损失的，直接计入当期损益。

与资产相关的政府补助，确认为递延收益，并在相关资产使用寿命内平均分配，计入当期损益。但是，按照名义金额计量的政府补助，直接计入当期损益。

## 28、递延所得税资产和递延所得税负债

### (1) 确认递延所得税资产的依据

根据资产、负债的账面价值与其计税基础之间的差额，按照预期收回该资产或清偿该负债期间的适用税率计算确认递延

所得税资产或递延所得税负债。确认递延所得税资产以很可能取得用来抵扣可抵扣暂时性差异的应纳税所得额为限。资产负债表日，有确凿证据表明未来期间很可能获得足够的应纳税所得额用来抵扣可抵扣暂时性差异的，确认以前会计期间未确认的递延所得税资产。

## **(2) 确认递延所得税负债的依据**

根据资产、负债的账面价值与其计税基础之间的差额，按照预期收回该资产或清偿该负债期间的适用税率计算确认递延所得税资产或递延所得税负债。

## **29、经营租赁、融资租赁**

### **(1) 经营租赁会计处理**

不适用

### **(2) 融资租赁会计处理**

不适用

### **(3) 售后租回的会计处理**

不适用

## **30、持有待售资产**

### **(1) 持有待售资产确认标准**

不适用

### **(2) 持有待售资产的会计处理方法**

不适用

## **31、资产证券化业务**

不适用

### 32、套期会计

不适用

### 33、主要会计政策、会计估计的变更

本报告期主要会计政策、会计估计是否变更

是  否

本报告期主要会计政策、会计估计未发生变更。

#### (1) 会计政策变更

本报告期主要会计政策是否变更

是  否

#### (2) 会计估计变更

本报告期主要会计估计是否变更

是  否

### 34、前期会计差错更正

本报告期是否发现前期会计差错

是  否

本报告期未发生需要更正的前期会计差错。

#### (1) 追溯重述法

本报告期是否发现采用追溯重述法的前期会计差错

是  否

#### (2) 未来适用法

本报告期是否发现采用未来适用法的前期会计差错

是  否

### 35、其他主要会计政策、会计估计和财务报表编制方法

财务报表编制方法是依据中华人民共和国会计法和会计准则进行编制。

## 五、税项

### 1、公司主要税种和税率

税种	计税依据	税率
增值税	销售收入	17%、13%
营业税	营业收入、租金收入	5%
城市维护建设税	流转税额	7%
企业所得税	应纳税所得额	25%

各分公司、分厂执行的所得税税率

母公司2011年经认定为高新技术企业，享受15%的企业所得税优惠税率；子公司-常州常宝精特能源管材有限公司、常州常宝钢管设备检修有限公司、江苏常宝钢管销售有限公司按25%的税率计缴。

子公司-常州常宝精特钢管有限公司2012年经认定为高新技术企业，享受15%的企业所得税优惠税率；子公司-江苏常宝普莱森钢管有限公司2013年经认定为高新技术企业，享受15%的企业所得税优惠税率。

### 2、税收优惠及批文

《企业所得税法》第28条，《企业所得税法实施条例》第93条，国科发火【2008】	高新技术企业按15%享受所得税优惠税率
《企业所得税法》第30条，《企业所得税法实施条例》第95条，国税发【2008】116号	开发新技术、新产品、新工艺发生的研究开发费用加计扣除
《企业所得税法》第30条，《企业所得税法实施条例》第96条	安置残疾人员及国家鼓励安置的其他就业人员所支付的工资加计扣除
《企业所得税法》第26条，《企业所得税法实施条例》第83条	符合条件的居民间股息、红利、等权益性投资收益免征所得税
《中华人民共和国企业所得税法》和《中华人民共和国企业所得税法实施条例》	从获利年度开始第1-2年免缴企业所得税，第3-5年减半缴纳企业所得税

### 3、其他说明

## 六、企业合并及合并财务报表

### 1、子公司情况

公司下设6个控股子公司以下简称：常宝精特、常宝普莱森、常宝检修、常宝能源管材、常宝销售、常宝国际

## (1) 通过设立或投资等方式取得的子公司

单位：元

子公司全称	子公司类型	注册地	业务性质	注册资本	经营范围	期末实际投资额	实质上构成对子公司净投资的其他项目余额	持股比例(%)	表决权比例(%)	是否合并报表	少数股东权益	少数股东权益中用于冲减少数股东损益的金额	从母公司所有者权益冲减子公司少数股东分担的本期亏损超过少数股东在该子公司年初所有者权益中所享有份额后的余额
常州常宝精特钢管有限公司	控股子公司	常州市延陵东路558号	制造业	6000万元	钢管的生产与销售	18,000,000.00		60%	60%	是	185,786,088.08		
常州常宝精特能源管材有限公司	全资子公司	金坛经济开发区中兴路89号	制造业	25000万元	钢管的生产与销售	250,000,000.00		100%	100%	是			

江苏常宝钢管销售有限公司	全资子公司	常州市延陵东路558号	服务业	500万元	钢材、钢管的销售	5,000,000.00		100%	100%	是		
常宝国际控股有限公司	全资子公司	Unit 2205 22/F Causeway Bay Plaza 2 463-483 Lockhart Road	服务业	5000万港元	进出口贸易	50,000,000.00		100%	100%	是		

通过设立或投资等方式取得的子公司的其他说明

## (2) 同一控制下企业合并取得的子公司

单位：元

子公司全称	子公司类型	注册地	业务性质	注册资本	经营范围	期末实际投资额	实质上构成对子公司净投资的其他项目余额	持股比例(%)	表决权比例(%)	是否合并报表	少数股东权益	少数股东权益中用于冲减少数股东损益的金额	从母公司所有者权益冲减子公司少数股东分担的本期亏损超过少数股东在该子公司年初

													所有者权益中所享有份额后的余额
常州常宝钢管设备检修有限公司	有限责任公司	常州市延陵东路558号	服务业	800万元	钢管设备检修等	7,301,225.85		100%	100%	是			

通过同一控制下企业合并取得的子公司的其他说明

### (3) 非同一控制下企业合并取得的子公司

单位：元

子公司全称	子公司类型	注册地	业务性质	注册资本	经营范围	期末实际投资额	实质上构成对子公司净投资的其他项目余额	持股比例(%)	表决权比例(%)	是否合并报表	少数股东权益	少数股东权益中用于冲减少数股东损益的金额	从母公司所有者权益冲减子公司少数股东分担的本期亏损超过少数股东在该子公司年初所有者权益中所享



													有份 额后 的余 额
江苏 常宝 普莱 森钢 管有 限公 司	有 限 责 任 公 司	金坛 经济 开发 区金 武路 88 号	制 造 业	1500 万美 元	新 型 合 金 管 材、 钢 管 的 销 售	122,0 85,33 5.00		100%	100%	是			

通过非同一控制下企业合并取得的子公司的其他说明

## 2、特殊目的主体或通过受托经营或承租等方式形成控制权的经营实体

不适用

## 3、合并范围发生变更的说明

合并报表范围发生变更说明

公司将子公司江苏常宝德胜钢管有限公司（以下简称“常宝德胜”）股权全部转让给江苏常宝投资发展有限公司，自2013年6月1日起不再将其纳入合并财务报表范围。

适用  不适用

与上年相比本年（期）新增合并单位 0 家，原因  
无

与上年相比本年（期）减少合并单位 1 家，原因

江苏常宝德胜钢管有限公司已整体转让给了江苏常宝投资发展有限公司。

## 4、报告期内新纳入合并范围的主体和报告期内不再纳入合并范围的主体

本期新纳入合并范围的子公司、特殊目的主体、通过受托经营或承租等方式形成控制权的经营实体

单位：元

名称	期末净资产	本期净利润

本期不再纳入合并范围的子公司、特殊目的主体、通过受托经营或承租等方式形成控制权的经营实体

单位：元

名称	处置日净资产	年初至处置日净利润
江苏常宝德胜钢管有限公司	102,166,293.45	-608,729.00

新纳入合并范围的主体和不再纳入合并范围的主体的其他说明

江苏常宝德胜钢管有限公司已整体转让给了江苏常宝投资发展有限公司。

## 5、报告期内发生的同一控制下企业合并

不适用

## 6、报告期内发生的非同一控制下企业合并

不适用

是否存在通过多次交易分步实现企业合并且在本报告期取得控制权的情形

适用  不适用

## 7、报告期内出售丧失控制权的股权而减少子公司

不适用

是否存在通过多次交易分步处置对子公司投资且至本报告期丧失控制权的情形

适用  不适用

## 8、报告期内发生的反向购买

不适用

## 9、本报告期发生的吸收合并

不适用

## 10、境外经营实体主要报表项目的折算汇率

1. 资产负债表中的资产和负债项目，采用资产负债表日的即期汇率折算，汇率如下：

单位：元

港币折合人民币	2013年12月31日
100港币	78.623人民币

2. 所有者权益项目除“未分配利润”项目外，其他项目采用发生时的即期汇率折算。

3. 利润表中的收入和费用项目，采用交易发生期间的平均汇率折算，汇率如下：

港币折合人民币	2013年度
100港币	79.84人民币

## 七、合并财务报表主要项目注释

### 1、货币资金

单位：元

项目	期末数			期初数		
	外币金额	折算率	人民币金额	外币金额	折算率	人民币金额
现金：	--	--	126,679.60	--	--	73,425.01
人民币	--	--	126,679.60	--	--	73,425.01
银行存款：	--	--	272,560,639.60	--	--	412,876,615.73
人民币	--	--	240,207,134.71	--	--	411,573,534.37
港币	2,919,759.00	0.78623	2,295,602.12	1,607,056.00	0.81085	1,303,081.36
美元	4,930,030.47	6.0969	30,057,902.77			
其他货币资金：	--	--	157,123,595.66	--	--	211,257,818.76
人民币	--	--	125,482,568.91	--	--	184,261,072.43
美元	5,189,690.95	6.0969	31,641,026.75	4,295,083.34	6.2855	26,996,746.33
合计	--	--	429,810,914.86	--	--	624,207,859.50

如有因抵押、质押或冻结等对使用有限制、存放在境外、有潜在回收风险的款项应单独说明

其他货币资金包括信用卡存款和公司因开具银行承兑汇票、进口信用证等保证金存款。货币资金期末余额中使用受限金额包括银行承兑保证金70,280,919.43元、信用证保证金53,657,506.66元，保函保证金8,072,377.94元。不存在存放在境外或其他有潜在回收风险的款项。

### 2、交易性金融资产

#### (1) 交易性金融资产

单位：元

项目	期末公允价值	期初公允价值
----	--------	--------

#### (2) 变现有限制的交易性金融资产

单位：元

项目	限售条件或变现方面的其他重大限制	期末金额
----	------------------	------

## (3) 套期工具及对相关套期交易的说明

## 3、应收票据

## (1) 应收票据的分类

单位：元

种类	期末数	期初数
银行承兑汇票	144,853,525.07	149,264,660.71
合计	144,853,525.07	149,264,660.71

## (2) 期末已质押的应收票据情况

单位：元

出票单位	出票日期	到期日	金额	备注
------	------	-----	----	----

## (3) 因出票人无力履约而将票据转为应收账款的票据，以及期末公司已经背书给他方但尚未到期的票据情况

因出票人无力履约而将票据转为应收账款的票据

单位：元

出票单位	出票日期	到期日	金额	备注
------	------	-----	----	----

说明

期末公司无质押的应收票据，也无因出票人无力履约而将票据转为应收账款的票据。

公司已经背书给其他方但尚未到期的票据

单位：元

出票单位	出票日期	到期日	金额	备注
哈尔滨锅炉厂有限责任公司	2013年08月29日	2014年02月27日	20,000,000.00	
哈尔滨锅炉厂有限责任公司	2013年09月26日	2014年03月24日	20,000,000.00	
哈尔滨锅炉厂有限责任公司	2013年09月26日	2014年03月24日	20,000,000.00	
哈尔滨锅炉厂有限责任公司	2013年10月24日	2014年04月24日	11,000,000.00	
河南龙泉金亨电力有限公司	2013年11月15日	2014年05月15日	10,000,000.00	
合计	--	--	81,000,000.00	--

说明

已贴现或质押的商业承兑票据的说明

#### 4、应收股利

不适用

#### 5、应收利息

##### (1) 应收利息

不适用

##### (2) 逾期利息

不适用

##### (3) 应收利息的说明

不适用

#### 6、应收账款

##### (1) 应收账款按种类披露

单位：元

种类	期末数				期初数			
	账面余额		坏账准备		账面余额		坏账准备	
	金额	比例(%)	金额	比例(%)	金额	比例(%)	金额	比例(%)
按组合计提坏账准备的应收账款								
账龄组合	649,365,943.86	100%	32,737,316.16	5.04%	385,819,505.95	100%	20,159,906.36	5.23%
组合小计	649,365,943.86	100%	32,737,316.16	5.04%	385,819,505.95	100%	20,159,906.36	5.23%
合计	649,365,943.86	--	32,737,316.16	--	385,819,505.95	--	20,159,906.36	--

应收账款种类的说明

期末单项金额重大并单项计提坏账准备的应收账款

适用  不适用

组合中，按账龄分析法计提坏账准备的应收账款

适用  不适用

单位：元

账龄	期末数			期初数		
	账面余额		坏账准备	账面余额		坏账准备
	金额	比例(%)		金额	比例(%)	
1 年以内						
其中：	--	--	--	--	--	--
	644,540,574.41	99.26%	32,227,028.75	370,514,844.54	96.03%	18,525,742.24
1 年以内小计	644,540,574.41	99.26%	32,227,028.75	370,514,844.54	96.03%	18,525,742.24
1 至 2 年	4,682,784.79	0.72%	468,278.48	14,655,290.71	3.8%	1,465,529.07
2 至 3 年	116,204.66	0.02%	23,240.93	538,195.92	0.14%	107,639.18
3 年以上	26,380.00	0%	18,768.00	111,174.78	0.03%	60,995.87
3 至 4 年				19,030.00	0.01%	5,709.00
4 至 5 年	19,030.00		11,418.00	92,144.78	0.02%	55,286.87
5 年以上	7,350.00		7,350.00			
合计	649,365,943.86	--	32,737,316.16	385,819,505.95	--	20,159,906.36

组合中，采用余额百分比法计提坏账准备的应收账款

适用  不适用

组合中，采用其他方法计提坏账准备的应收账款

适用  不适用

期末单项金额虽不重大但单项计提坏账准备的应收账款

适用  不适用

## (2) 本报告期转回或收回的应收账款情况

不适用

## (3) 本报告期实际核销的应收账款情况

不适用

## (4) 本报告期应收账款中持有公司 5%（含 5%）以上表决权股份的股东单位情况

单位：元

单位名称	期末数	期初数

	账面余额	计提坏账金额	账面余额	计提坏账金额
--	------	--------	------	--------

## (5) 应收账款中金额前五名单位情况

单位：元

单位名称	与本公司关系	金额	年限	占应收账款总额的比例(%)
哈尔滨锅炉厂有限责任公司	非关联方	99,252,210.85	1 年以内	15.28%
大庆油田物资公司	非关联方	87,761,048.89	1 年以内	13.51%
上海锅炉厂有限公司	非关联方	85,522,738.45	1 年以内	13.17%
延长油田股份有限公司吴起采油厂	非关联方	62,298,487.05	1 年以内	9.59%
中国石油天然气股份有限公司青海油田分公司	非关联方	26,353,330.37	1 年以内	4.06%
合计	--	361,187,815.61	--	55.61%

## (6) 应收关联方账款情况

不适用

## (7) 终止确认的应收款项情况

不适用

## (8) 以应收款项为标的进行证券化的，列示继续涉入形成的资产、负债的金额

不适用

## 7、其他应收款

## (1) 其他应收款按种类披露

单位：元

种类	期末数				期初数			
	账面余额		坏账准备		账面余额		坏账准备	
	金额	比例(%)	金额	比例(%)	金额	比例(%)	金额	比例(%)

按组合计提坏账准备的其他应收款								
账龄组合	58,715,673.73	100%	4,013,109.49	6.83%	6,407,896.09	100%	1,149,002.58	17.93%
组合小计	58,715,673.73	100%	4,013,109.49	6.83%	6,407,896.09	100%	1,149,002.58	17.93%
合计	58,715,673.73	--	4,013,109.49	--	6,407,896.09	--	1,149,002.58	--

其他应收款种类的说明

期末单项金额重大并单项计提坏账准备的其他应收款

适用  不适用

组合中，采用账龄分析法计提坏账准备的其他应收款

适用  不适用

单位：元

账龄	期末数			期初数		
	账面余额		坏账准备	账面余额		坏账准备
	金额	比例 (%)		金额	比例 (%)	
1 年以内						
其中：						
1 年以内	57,086,551.89	97.23 %	2,854,327.59	4,745,572.03	74.05 %	237,278.61
1 年以内小计	57,086,551.89	97.23 %	2,854,327.59	4,745,572.03	74.05 %	237,278.61
1 至 2 年	114,094.00	0.19 %	11,409.40	236,185.22	3.69 %	23,618.52
2 至 3 年	99,489.00	0.17 %	19,897.80	420,162.00	6.56 %	84,032.40
3 年以上	1,415,538.84	2.42 %	1,127,474.70	1,005,976.84	15.7 %	804,073.05
3 至 4 年	410,162.00	0.7 %	123,048.60	2,376.84	0.04 %	713.05
4 至 5 年	2,376.84		1,426.10	500,600.00	7.81 %	300,360.00
5 年以上	1,003,000.00	1.71 %	1,003,000.00	503,000.00	7.85 %	503,000.00
合计	58,715,673.73	--	4,013,109.49	6,407,896.09	--	1,149,002.58

组合中，采用余额百分比法计提坏账准备的其他应收款

适用  不适用



组合中，采用其他方法计提坏账准备的其他应收款

适用  不适用

期末单项金额虽不重大但单项计提坏账准备的其他应收款

适用  不适用

## (2) 本报告期转回或收回的其他应收款情况

不适用

## (3) 本报告期实际核销的其他应收款情况

不适用

## (4) 本报告期其他应收款中持有公司 5%（含 5%）以上表决权股份的股东单位情况

单位：元

单位名称	期末数		期初数	
	账面余额	计提坏账金额	账面余额	计提坏账金额
江苏常宝投资发展有限公司	55,252,900.00	2,762,645.00		
合计	55,252,900.00	2,762,645.00		

## (5) 金额较大的其他应收款的性质或内容

不适用

## (6) 其他应收款金额前五名单位情况

单位：元

单位名称	与本公司关系	金额	年限	占其他应收款总额的比例(%)
江苏常宝投资发展有限公司	关联方	55,252,900.00	1 年以内	94.1%
备用金	非关联方	1,690,002.75	1 年以内 2-3 年	2.88%
常州港华燃气有限公司	非关联方	1,350,000.00	3-4 年 5 年以上	2.3%
大庆油田物资招标公司	非关联方	100,000.00	1-2 年	0.17%
陕西延长石油（集团）有限责任公司	非关联方	100,000.00	1 年以内	0.17%

合计	--	58,492,902.75	--	99.62%
----	----	---------------	----	--------

## (7) 其他应收关联方账款情况

单位：元

单位名称	与本公司关系	金额	占其他应收款总额的比例 (%)
江苏常宝投资发展有限公司	公司的股东	55,252,900.00	94.1%
合计	--	55,252,900.00	94.1%

## (8) 终止确认的其他应收款项情况

不适用

## (9) 以其他应收款为标的进行证券化的，列示继续涉入形成的资产、负债的金额

不适用

## (10) 报告期末按应收金额确认的政府补助

不适用

## 8、预付款项

## (1) 预付款项按账龄列示

单位：元

账龄	期末数		期初数	
	金额	比例 (%)	金额	比例 (%)
1 年以内	132,558,523.93	97.2%	173,031,598.03	96.99%
1 至 2 年	925,007.80	0.68%	3,274,258.66	1.84%
2 至 3 年	1,238,007.94	0.91%	1,586,337.69	0.89%
3 年以上	1,646,570.19	1.21%	504,814.63	0.28%
合计	136,368,109.86	--	178,397,009.01	--

预付款项账龄的说明

## (2) 预付款项金额前五名单位情况

单位：元

单位名称	与本公司关系	金额	时间	未结算原因
南通宝钢钢铁有限公司	非关联方	17,056,472.72	1 年以内	预付货款
中天钢铁集团（上海）有限公司	非关联方	15,135,951.58	1 年以内	预付货款
天津钢铁集团有限公司	非关联方	13,744,038.17	1 年以内	预付货款
高力耐精密机械有限公司	非关联方	12,692,808.00	1 年以内	预付货款
南京钢铁有限公司	非关联方	8,747,130.54	1 年以内	预付货款
合计	--	67,376,401.01	--	--

预付款项主要单位的说明

### （3）本报告期预付款项中持有本公司 5%（含 5%）以上表决权股份的股东单位情况

不适用

### （4）预付款项的说明

不适用

## 9、存货

### （1）存货分类

单位：元

项目	期末数			期初数		
	账面余额	跌价准备	账面价值	账面余额	跌价准备	账面价值
原材料	248,479,170.28	1,740,638.13	246,738,532.15	208,014,970.89	794,612.27	207,220,358.62
在产品	61,462,737.35		61,462,737.35	44,466,912.00		44,466,912.00
库存商品	506,819,599.08	14,972,146.68	491,847,452.40	354,188,817.26	1,095,310.16	353,093,507.10
在途物资	5,516,446.10		5,516,446.10	20,196,442.28		20,196,442.28
自制半成品	10,407,223.15		10,407,223.15	24,526,661.67		24,526,661.67
委托加工物资	85,947.68		85,947.68	609,682.14		609,682.14
合计	832,771,123.64	16,712,784.81	816,058,338.83	652,003,486.24	1,889,922.43	650,113,563.81

**(2) 存货跌价准备**

单位：元

存货种类	期初账面余额	本期计提额	本期减少		期末账面余额
			转回	转销	
原材料	794,612.27	946,025.86			1,740,638.13
库存商品	1,095,310.16	14,639,093.79	351,197.49	411,059.78	14,972,146.68
合计	1,889,922.43	15,585,119.65	351,197.49	411,059.78	16,712,784.81

**(3) 存货跌价准备情况**

项目	计提存货跌价准备的依据	本期转回存货跌价准备的原因	本期转回金额占该项存货期末余额的比例(%)
库存商品	账面成本高于可变现净值	以前减记存货价值的影响因素已经消失	0.07%

存货的说明

**10、其他流动资产**

单位：元

项目	期末数	期初数
应交增值税重分类调整	79,173,417.46	69,406,051.95

**11、可供出售金融资产****(1) 可供出售金融资产情况**

单位：元

项目	期末公允价值	期初公允价值
其他	1,116,000.00	1,042,000.00
合计	1,116,000.00	1,042,000.00

本期将持有至到期投资重分类为可供出售金融资产的，本期重分类的金额元，该金额占重分类前持有至到期投资总额的比例。

可供出售金融资产的说明

宁沪高速20万股股票。

## (2) 可供出售金融资产中的长期债权投资

不适用

## (3) 可供出售金融资产的减值情况

不适用

## (4) 报告期内可供出售金融资产减值的变动情况

不适用

## (5) 可供出售权益工具期末公允价值大幅下跌或持续下跌相关说明

不适用

## 12、持有至到期投资

## (1) 持有至到期投资情况

不适用

## (2) 本报告期内出售但尚未到期的持有至到期投资情况

不适用

## 13、长期应收款

不适用

## 14、对合营企业投资和联营企业投资

不适用

## 15、长期股权投资

## (1) 长期股权投资明细情况

单位：元

被投资	核算方	投资成	期初余	增减变	期末余	在被投 资单位	在被投 资单位	在被投 资单位	减值准	本期计 提减值	本期现

单位	法	本	额	动	额	持股比 例(%)	表决权 比例 (%)	持股比 例与表 决权比 例不一 致的说 明	备	准备	金红利
江苏银 行	成本法	1,457,8 00.00	1,457,8 00.00		1,457,8 00.00	0.01%	0.01%		0.00	0.00	100,62 4.00
合计	--	1,457,8 00.00	1,457,8 00.00		1,457,8 00.00	--	--	--			100,62 4.00

## (2) 向投资企业转移资金的能力受到限制的有关情况

不适用

## 16、投资性房地产

### (1) 按成本计量的投资性房地产

不适用

### (2) 按公允价值计量的投资性房地产

不适用

## 17、固定资产

### (1) 固定资产情况

单位：元

项目	期初账面余额	本期增加		本期减少	期末账面余额
一、账面原值合计：	1,214,681,910.3 3	422,411,395.14		2,252,038.18	1,634,841,267.2 9
其中：房屋及建筑物	221,124,635.72	107,627,406.91		408,296.24	328,343,746.39
机器设备	955,266,819.77	302,994,022.68		1,223,686.48	1,257,037,155.9 7
运输工具	12,616,836.55	923,326.20		620,055.46	12,920,107.29
电子设备	23,689,481.26	8,854,313.15		0.00	32,543,794.41
办公家具	1,984,137.03	2,012,326.20			3,996,463.23
--	期初账面余额	本期新增	本期计提	本期减少	本期期末余额

二、累计折旧合计：	461,514,981.50		94,880,581.94	1,196,072.26	555,199,491.18
其中：房屋及建筑物	75,755,318.68		8,876,464.78	392,379.48	84,239,403.98
机器设备	361,102,306.24		80,907,503.44	235,144.99	441,774,664.69
运输工具	8,819,188.92		1,251,126.89	568,547.79	9,501,768.02
电子设备	15,424,893.75		3,497,792.20	0.00	18,922,685.95
办公家具	413,273.91		347,694.63	0.00	760,968.54
--	期初账面余额		--		本期期末余额
三、固定资产账面净值合计	753,166,928.83		--		1,079,641,776.11
其中：房屋及建筑物	145,369,317.04		--		244,104,342.41
机器设备	594,164,513.53		--		815,262,491.28
运输工具	3,797,647.63		--		3,418,339.27
电子设备	8,264,587.51		--		13,621,108.46
办公家具	1,570,863.12		--		3,235,494.69
电子设备			--		
办公家具			--		
五、固定资产账面价值合计	753,166,928.83		--		1,079,641,776.11
其中：房屋及建筑物	145,369,317.04		--		244,104,342.41
机器设备	594,164,513.53		--		815,262,491.28
运输工具	3,797,647.63		--		3,418,339.27
电子设备	8,264,587.51		--		13,621,108.46
办公家具	1,570,863.12		--		3,235,494.69

本期折旧额 94,880,581.94 元；本期由在建工程转入固定资产原价为 394,204,859.54 元。

## (2) 暂时闲置的固定资产情况

不适用

## (3) 通过融资租赁租入的固定资产

不适用

## (4) 通过经营租赁租出的固定资产

不适用

## (5) 期末持有待售的固定资产情况

不适用

## (6) 未办妥产权证书的固定资产情况

不适用

## 18、在建工程

## (1) 在建工程情况

单位：元

项目	期末数			期初数		
	账面余额	减值准备	账面价值	账面余额	减值准备	账面价值
ERW 焊管工程				40,240,903.77		40,240,903.77
特殊扣生产线				524,859.65		524,859.65
热轧精整线				4,768,087.81		4,768,087.81
管加工车丝线				865,638.62		865,638.62
常宝其他辅助设施	477,326.35		477,326.35	2,709,873.59		2,709,873.59
高端油井管加工线项目	213,461.88		213,461.88	2,633,264.88		2,633,264.88
常宝精特超超临界高压锅炉管相关项目	1,546,295.32		1,546,295.32	2,513,768.90		2,513,768.90
常宝普莱森管加工线	4,608,879.09		4,608,879.09	2,667,397.31		2,667,397.31
能源管材 U 型管项目	15,555,162.72		15,555,162.72	50,931,824.65		50,931,824.65



能源管材 CPE 项目	97,668,387.3 9		97,668,387.3 9	236,188,850. 81		236,188,850.8 1
能源管材其他辅助设施	48,406,122.5 0		48,406,122.5 0	16,362,449.7 7		16,362,449.77
能源管材宝信软件	3,583,364.93		3,583,364.93	2,016,000.00		2,016,000.00
合计	172,059,000. 18		172,059,000. 18	362,422,919. 76		362,422,919.7 6

## (2) 重大在建工程项目变动情况

单位：元

项目名称	预算数	期初数	本期增加	转入固定资产	其他减少	工程投入占预算比例(%)	工程进度	利息资本化累计金额	其中：本期利息资本化金额	本期利息资本化率(%)	资金来源	期末数
ERW 焊管工程		40,240,903.77			40,240,903.77							
特殊扣生产线		524,859.65		524,859.65							自筹资金	
热轧精整线		4,768,087.81	1,629,995.19	6,398,083.00							自筹资金	
管加工车丝线		865,638.62	645,349.67	1,510,988.29							自筹资金	
常宝其他辅助设施		2,709,873.59	2,661,200.74	4,893,747.98							自筹资金	477,326.35
高端油井管加工线项目	133,058,300.00	2,633,264.88	98,583,444.40	101,003,247.40							募集资金	213,461.88
超超临界高压		2,513,768.90	5,859,653.45	6,827,127.03							自筹资金	1,546,295.32

锅炉管相关项目												
常宝普莱森管加工线		2,667,397.31	12,539,581.27	10,598,099.49							自筹资金	4,608,879.09
常宝普莱森办公大楼及其他辅助设施			6,268,256.44	6,268,256.44							自筹资金	
能源管材 U 型管项目	171,983,300.00	50,931,824.65	6,043,367.47	41,420,029.40							募集资金	15,555,162.72
能源管材 CPE 项目	356,019,000.00	236,188,850.81	74,462,591.69	212,983,055.11							募集资金	97,668,387.39
能源管材其他辅助设施		16,362,449.77	32,043,672.73								自筹资金	48,406,122.50
能源管材宝信软件		2,016,000.00	3,344,730.68	1,777,365.75							自筹资金	3,583,364.93
合计	661,060,600.00	362,422,919.76	244,081,843.73	394,204,859.54	40,240,903.77	--	--			--	--	172,059,000.18

## 在建工程项目变动情况的说明

ERW焊管工程为常宝德胜项目，本期公司转让常宝德胜股权，对应的在建工程一并转让。

**(3) 在建工程减值准备**

不适用

**(4) 重大在建工程的工程进度情况**

不适用

**(5) 在建工程的说明**

不适用

**19、工程物资**

不适用

**20、固定资产清理**

不适用

**21、生产性生物资产****(1) 以成本计量**

不适用

**(2) 以公允价值计量**

不适用

**22、油气资产**

不适用

**23、无形资产****(1) 无形资产情况**

单位：元

项目	期初账面余额	本期增加	本期减少	期末账面余额
----	--------	------	------	--------

一、账面原值合计	221,723,182.93	25,214,576.67	72,060,480.00	174,877,279.60
土地使用权	214,739,437.38	25,114,890.04	72,060,480.00	167,793,847.42
财务软件	6,983,745.55	99,686.63		7,083,432.18
二、累计摊销合计	27,828,587.15	5,176,019.30	6,828,369.60	26,176,236.85
土地使用权	23,685,141.90	3,675,451.71	6,828,369.60	20,532,224.01
财务软件	4,143,445.25	1,500,567.59		5,644,012.84
三、无形资产账面净值合计	193,894,595.78	20,038,557.37	65,232,110.40	148,701,042.75
土地使用权	191,054,295.48	21,439,438.33	65,232,110.40	147,261,623.41
财务软件	2,840,300.30	-1,400,880.96	65,232,110.40	1,439,419.34
土地使用权				
财务软件				
无形资产账面价值合计	193,894,595.78	20,038,557.37	65,232,110.40	148,701,042.75
土地使用权	191,054,295.48	21,439,438.33	65,232,110.40	147,261,623.41
财务软件	2,840,300.30	-1,400,880.96	0.00	1,439,419.34

本期摊销额 5,176,019.30 元。

## (2) 公司开发项目支出

单位：元

项目	期初数	本期增加	本期减少		期末数
			计入当期损益	确认为无形资产	

本期开发支出占本期研究开发项目支出总额的比例。

通过公司内部研发形成的无形资产占无形资产期末账面价值的比例。

公司开发项目的说明，包括本期发生的单项价值在 100 万元以上且以评估值为入账依据的，应披露评估机构名称、评估方法

## 24、商誉

单位：元

被投资单位名称或形成商誉的事项	期初余额	本期增加	本期减少	期末余额	期末减值准备
江苏常宝普莱森钢管有限公司	9,597,262.70			9,597,262.70	
合计	9,597,262.70			9,597,262.70	

说明商誉的减值测试方法和减值准备计提方法

公司于2008年4月收购常宝普莱森11%的股权，并于2008年4月30日将其纳入合并范围。公司支付的股权收购款项与常宝普莱森2008年4月30日可辨认净资产公允价值117,220,339.14元的差额确认为商誉9,597,262.70元。上述2008年4月30日可辨

认净资产公允价值是以2007年12月31日经评估的常宝普莱森可辨认净资产公允价值为基础调整而来。期末已进行减值测试，无减值迹象。

## 25、长期待摊费用

不适用

## 26、递延所得税资产和递延所得税负债

### (1) 递延所得税资产和递延所得税负债不以抵销后的净额列示

已确认的递延所得税资产和递延所得税负债

单位：元

项目	期末数	期初数
递延所得税资产：		
资产减值准备	7,659,143.05	3,483,134.29
合并抵消未实现毛利	277,013.98	1,916,532.76
小计	7,936,157.03	5,399,667.05
递延所得税负债：		
计入资本公积的可供出售金融资产公允价值变动	113,400.00	102,300.00
合并抵消未实现毛利	3.89	98,090.39
小计	113,403.89	200,390.39

未确认递延所得税资产明细

单位：元

项目	期末数	期初数
未确认递延所得税资产的可抵扣亏损将于以下年度到期		

未确认递延所得税资产的可抵扣亏损将于以下年度到期

单位：元

年份	期末数	期初数	备注
应纳税差异和可抵扣差异项目明细			

应纳税差异和可抵扣差异项目明细

单位：元

项目	暂时性差异金额	
	期末	期初
应纳税差异项目		
可抵扣差异项目		
坏账准备	35,800,035.49	21,294,527.62

存货跌价准备	15,235,437.17	1,889,922.43
合并抵消未实现利润	1,846,759.87	12,793,201.46
可供出售金融资产公允价值变动收益	756,000.00	682,000.00
合并抵消未实现亏损	25.91	653,935.96
小计	53,638,258.44	37,313,587.47

## (2) 递延所得税资产和递延所得税负债以抵销后的净额列示

互抵后的递延所得税资产及负债的组成项目

单位：元

项目	报告期末互抵后的递延所得税资产或负债	报告期末互抵后的可抵扣或应纳税暂时性差异	报告期初互抵后的递延所得税资产或负债	报告期初互抵后的可抵扣或应纳税暂时性差异
递延所得税资产	7,936,157.03	52,882,097.53	5,399,667.05	35,977,651.51
递延所得税负债	113,403.89	756,025.91	200,390.39	1,335,935.96

递延所得税资产和递延所得税负债互抵明细

单位：元

项目	本期互抵金额

递延所得税资产和递延所得税负债的说明

## 27、资产减值准备明细

单位：元

项目	期初账面余额	本期增加	本期减少		期末账面余额
			转回	转销	
一、坏账准备	21,308,908.93	15,441,516.72			36,750,425.65
二、存货跌价准备	1,889,922.43	15,585,119.65	351,197.49	411,059.78	16,712,784.81
合计	23,198,831.36	31,026,636.37	351,197.49	411,059.78	53,463,210.46

资产减值明细情况的说明

## 28、其他非流动资产

单位：元

项目	期末数	期初数

其他非流动资产的说明

## 29、短期借款

### (1) 短期借款分类

单位：元

项目	期末数	期初数
信用借款	20,000,000.00	50,000,000.00
合计	20,000,000.00	50,000,000.00

短期借款分类的说明

### (2) 已到期未偿还的短期借款情况

单位：元

贷款单位	贷款金额	贷款利率	贷款资金用途	未按期偿还原因	预计还款期

资产负债表日后已偿还金额元。

短期借款的说明，包括已到期短期借款获展期的，说明展期条件、新的到期日

## 30、交易性金融负债

单位：元

项目	期末公允价值	期初公允价值

交易性金融负债的说明

## 31、应付票据

单位：元

种类	期末数	期初数
银行承兑汇票	369,766,592.84	300,665,941.12
合计	369,766,592.84	300,665,941.12

下一会计期间将到期的金额元。

应付票据的说明

## 32、应付账款

### (1) 应付账款情况

单位：元

项目	期末数	期初数
1 年以内	293,383,579.50	216,865,492.91
1 至 2 年	38,762,420.67	3,715,456.56

2 至 3 年	1,012,147.79	1,393,534.83
3 年以上	6,529,930.70	7,395,661.09
合计	339,688,078.66	229,370,145.39

(2) 本报告期应付账款中应付持有公司 5%（含 5%）以上表决权股份的股东单位款项

不适用

(3) 账龄超过一年的大额应付账款情况的说明

账龄超过一年的应付账款主要为尚未支付的材料款、工程设备款等。

### 33、预收账款

(1) 预收账款情况

单位：元

项目	期末数	期初数
1 年以内	37,718,947.78	46,895,733.00
1 至 2 年	591,242.65	339,531.66
2 至 3 年	293,187.38	41,913.74
3 年以上	156,991.72	115,077.98
合计	38,760,369.53	47,392,256.38

(2) 本报告期预收账款中预收持有公司 5%（含 5%）以上表决权股份的股东单位款项

不适用

(3) 账龄超过一年的大额预收账款情况的说明

### 34、应付职工薪酬

单位：元

项目	期初账面余额	本期增加	本期减少	期末账面余额
一、工资、奖金、津贴和补贴		128,444,782.95	128,444,782.95	
二、职工福利费		12,633,322.05	12,633,322.05	
三、社会保险费		22,991,022.49	22,991,022.49	
其中：养老保险		14,257,186.96	14,257,186.96	
基本医疗保险		5,663,203.52	5,663,203.52	



失业保险		1,393,122.26	1,393,122.26	
工伤保险		1,091,815.02	1,091,815.02	
生育保险		585,694.73	585,694.73	
四、住房公积金		4,324,454.00	4,324,454.00	
六、其他	22,837.60	1,272,558.04	1,267,301.54	28,094.10
工会经费及职工教育经费	22,837.60	1,272,558.04	1,267,301.54	28,094.10
合计	22,837.60	169,666,139.53	169,660,883.03	28,094.10

应付职工薪酬中属于拖欠性质的金额 0.00 元。

工会经费和职工教育经费金额 1,272,558.04 元，非货币性福利金额 12,633,322.05 元，因解除劳动关系给予补偿 166,566.00 元。

应付职工薪酬预计发放时间、金额等安排

应付职工薪酬按公司的职工薪酬相关制度规定核算、每月按时足额发放。

### 35、应交税费

单位：元

项目	期末数	期初数
营业税	156,232.74	103,353.81
企业所得税	14,548,878.41	11,568,237.68
个人所得税	96,512.56	89,732.13
城市维护建设税	712,218.15	695,730.72
房产税	356,567.16	347,474.37
土地使用税	945,778.96	581,549.70
印花税	137,185.00	126,235.80
教育费附加	508,727.24	496,950.52
合计	<b>17,462,100.22</b>	<b>14,009,264.73</b>

应交税费说明，所在地税务机关同意各分公司、分厂之间应纳税所得额相互调剂的，应说明税款计算过程

### 36、应付利息

不适用

### 37、应付股利

单位：元

单位名称	期末数	期初数	超过一年未支付原因
------	-----	-----	-----------

应付股利的说明

### 38、其他应付款

#### (1) 其他应付款情况

单位：元

项目	期末数	期初数
1 年以内	4,493,866.92	2,095,923.77
1 至 2 年	116,518.77	217,818.32
2 至 3 年	38,748.56	229,938.90
3 年以上	13,503,418.28	15,797,904.43
合计	18,152,552.53	18,341,585.42

#### (2) 本报告期其他应付款中应付持有公司 5%（含 5%）以上表决权股份的股东单位款项

不适用

#### (3) 账龄超过一年的大额其他应付款情况的说明

单位：元

项目名称	期末数	期初数
职工安置费用	3,243,388.38	5,464,403.43
职工经济赔偿金	9,961,550.00	10,215,960.00
合计	13,204,938.38	15,680,363.43

(1) 根据上海宝钢集团公司与常州机电国资公司签订的股权转让协议及有关规定，自2003年宝钢再就业中心支付宝钢应承担的本公司内退职工费用26,532,155.00元在其他应付款上作挂账处理。经请示常州机电国有资产经营有限公司，日后本公司应承担的费用4,982,637.43元计提后挂其他应付款处理，合计31,514,792.43元。2006年1月以后公司所有安置职工的费用都从其他应付款中的职工安置费用中列支。

(2) 根据常发【2003】6号、常政发【2001】81号文件规定，公司在2005年12月计提了在职职工改制后的身份置换经济赔偿金，总金额为13,136,530.00元，2005年12月以后有从公司离职的改制时职工的经济赔偿金从挂账的经济赔偿金中列支。

#### (4) 金额较大的其他应付款说明内容

不适用

**40、一年内到期的非流动负债****(1) 一年内到期的非流动负债情况**

不适用

**(2) 一年内到期的长期借款**

不适用

**(3) 一年内到期的应付债券**

不适用

**(4) 一年内到期的长期应付款**

不适用

**41、其他流动负债**

不适用

**42、长期借款****(1) 长期借款分类**

单位：元

项目	期末数	期初数
保证借款	18,876,588.00	18,876,588.00
合计	18,876,588.00	18,876,588.00

长期借款分类的说明

**(2) 金额前五名的长期借款**

单位：元

贷款单位	借款起始日	借款终止日	币种	利率(%)	期末数		期初数	
					外币金额	本币金额	外币金额	本币金额
中国建设银行	2012年12月24日	2014年11月23日	港元		23,280,000.00	18,876,588.00	23,280,000.00	18,876,588.00
合计	--	--	--	--	--	18,876,588	--	18,876,588

						.00		.00
--	--	--	--	--	--	-----	--	-----

长期借款说明，因逾期借款获得展期形成的长期借款，应说明获得展期的条件、本金、利息、预计还款安排等

### 43、应付债券

不适用

### 44、长期应付款

#### (1) 金额前五名长期应付款情况

不适用

#### (2) 长期应付款中的应付融资租赁款明细

不适用

### 45、专项应付款

不适用

### 46、其他非流动负债

不适用

### 47、股本

单位：元

	期初数	本期变动增减（+、-）					期末数
		发行新股	送股	公积金转股	其他	小计	
股份总数	400,100,000. 00						400,100,000. 00

股本变动情况说明，本报告期内有增资或减资行为的，应披露执行验资的会计师事务所名称和验资报告文号；运行不足 3 年的股份有限公司，设立前的年份只需说明净资产情况；有限责任公司整体变更为股份公司应说明公司设立时的验资情况

### 48、库存股

不适用

#### 49、专项储备

专项储备情况说明

根据财政部和安全监管总局《关于印发〈企业安全生产费用提取和使用管理办法〉的通知》的规定，计提和使用安全生产费用。

#### 50、资本公积

单位：元

项目	期初数	本期增加	本期减少	期末数
资本溢价（股本溢价）	1,109,939,072.49			1,109,939,072.49
其他资本公积	614,642.50	62,900.00		677,542.50
合计	1,110,553,714.99	62,900.00		1,110,616,614.99

资本公积说明

#### 51、盈余公积

单位：元

项目	期初数	本期增加	本期减少	期末数
法定盈余公积	80,948,927.06	13,293,512.76		94,242,439.82
任意盈余公积	78,247,429.82	13,293,512.76		91,540,942.58
合计	159,196,356.88	26,587,025.52		185,783,382.40

盈余公积说明，用盈余公积转增股本、弥补亏损、分派股利的，应说明有关决议

#### 52、一般风险准备

不适用

#### 53、未分配利润

单位：元

项目	金额	提取或分配比例
调整后年初未分配利润	855,035,927.33	--
加：本期归属于母公司所有者的净利润	227,003,692.66	--
减：提取法定盈余公积	13,293,512.76	10%
提取任意盈余公积	13,293,512.76	10%
应付普通股股利	72,018,000.00	
期末未分配利润	983,434,594.47	--

调整年初未分配利润明细:

- 1)、由于《企业会计准则》及其相关新规定进行追溯调整,影响年初未分配利润 0.00 元。
- 2)、由于会计政策变更,影响年初未分配利润 0.00 元。
- 3)、由于重大会计差错更正,影响年初未分配利润 0.00 元。
- 4)、由于同一控制导致的合并范围变更,影响年初未分配利润 0.00 元。
- 5)、其他调整合计影响年初未分配利润 0.00 元。

未分配利润说明,对于首次公开发行证券的公司,如果发行前的滚存利润经股东大会决议由新老股东共同享有,应明确予以说明;如果发行前的滚存利润经股东大会决议在发行前进行分配并由老股东享有,公司应明确披露应付股利中老股东享有的经审计的利润数

## 54、营业收入、营业成本

### (1) 营业收入、营业成本

单位: 元

项目	本期发生额	上期发生额
主营业务收入	3,814,145,830.05	3,282,935,052.80
其他业务收入	173,872,057.81	151,976,560.36
营业成本	3,301,824,724.77	2,855,696,186.87

### (2) 主营业务(分行业)

单位: 元

行业名称	本期发生额		上期发生额	
	营业收入	营业成本	营业收入	营业成本
金属制品	3,814,145,830.05	3,147,128,606.14	3,282,935,052.80	2,712,504,506.75
合计	3,814,145,830.05	3,147,128,606.14	3,282,935,052.80	2,712,504,506.75

### (3) 主营业务(分产品)

单位: 元

产品名称	本期发生额		上期发生额	
	营业收入	营业成本	营业收入	营业成本
油气开采用管	2,537,052,040.43	2,047,505,435.49	2,415,517,122.75	1,993,935,971.94
电站锅炉用管	994,521,730.66	851,599,468.46	599,508,581.52	494,223,154.76

其他管	282,572,058.96	248,023,702.19	267,909,348.53	224,345,380.05
合计	3,814,145,830.05	3,147,128,606.14	3,282,935,052.80	2,712,504,506.75

**(4) 主营业务（分地区）**

单位：元

地区名称	本期发生额		上期发生额	
	营业收入	营业成本	营业收入	营业成本
国内	2,614,653,550.11	2,167,820,687.87	2,153,013,747.94	1,754,256,029.11
国外	1,199,492,279.94	979,307,918.27	1,129,921,304.86	958,248,477.64
合计	3,814,145,830.05	3,147,128,606.14	3,282,935,052.80	2,712,504,506.75

**(5) 公司来自前五名客户的营业收入情况**

单位：元

客户名称	主营业务收入	占公司全部营业收入的比例(%)
客户一	674,651,684.04	16.92%
客户二	307,051,329.49	7.7%
客户三	252,478,097.60	6.33%
客户四	212,509,384.73	5.33%
客户五	143,710,057.67	3.6%
合计	1,590,400,553.53	39.88%

营业收入的说明

**55、合同项目收入**

单位：元

固定造价合同	合同项目	金额	累计已发生成本	累计已确认毛利 (亏损以“-”号表示)	已办理结算的金额
成本加成合同	合同项目	金额	累计已发生成本	累计已确认毛利 (亏损以“-”号表示)	已办理结算的金额

合同项目的说明

**56、营业税金及附加**

单位：元

项目	本期发生额	上期发生额	计缴标准
----	-------	-------	------

营业税	1,298,181.12	1,651,137.04	按服务性收入的 5%计提
城市维护建设税	6,893,421.95	5,971,398.76	母公司、子公司均按流转税额的 7% 计缴。
教育费附加	4,923,872.89	4,265,284.68	母公司、子公司均按应纳流转税税额 5%计缴。
合计	13,115,475.96	11,887,820.48	--

营业税金及附加的说明

## 57、销售费用

单位：元

项目	本期发生额	上期发生额
运费及装卸费	106,756,155.67	77,706,165.57
代理费及佣金	14,520,268.09	13,829,724.73
工资及福利	7,729,019.99	6,326,977.33
差旅费	3,235,892.37	3,197,492.66
其他	1,769,606.95	2,322,079.14
物料消耗	1,596,937.71	1,231,481.60
办公费	1,204,564.10	990,664.55
广告及展览费	1,136,732.20	320,754.71
商检费	796,467.64	1,480,377.00
合计	138,745,644.72	107,405,717.29

## 58、管理费用

单位：元

项目	本期发生额	上期发生额
研究开发费	156,370,488.33	141,012,456.22
工资及福利费	33,207,425.62	32,301,014.82
五大保险	12,716,237.43	9,272,222.87
业务招待费	11,222,593.94	11,427,647.97
折旧	7,090,905.33	7,720,220.69
税金	6,763,201.85	5,895,295.45
修理费及其他	6,535,209.04	4,906,000.79
无形资产摊销	5,176,019.30	5,285,457.11
差旅费	3,138,625.85	4,866,984.50



职工住房公积金	2,340,451.00	1,714,912.80
运输费	2,125,250.56	1,291,469.79
咨询费	2,067,754.36	1,511,057.62
办公费	2,022,877.61	1,874,173.60
物料消耗	1,888,513.75	2,604,699.37
水电费	1,709,995.56	1,413,527.92
环保费用	1,591,606.24	1,281,235.00
工会、职教	1,269,560.62	679,403.06
保险费	254,839.95	190,969.32
合计	257,491,556.34	235,248,748.90

## 59、财务费用

单位：元

项目	本期发生额	上期发生额
利息支出	3,674,339.97	2,389,593.15
减：利息收入	-18,124,781.84	-34,248,553.88
票据贴现利息		
汇兑损失	7,367,104.87	1,390,954.45
手续费	1,144,185.27	1,544,678.22
合计	-5,939,151.73	-28,923,328.06

## 60、公允价值变动收益

单位：元

产生公允价值变动收益的来源	本期发生额	上期发生额
交易性金融资产		2,528,225.00
合计		2,528,225.00

公允价值变动收益的说明

## 61、投资收益

### (1) 投资收益明细情况

单位：元

项目	本期发生额	上期发生额
成本法核算的长期股权投资收益	100,624.00	100,624.00

处置长期股权投资产生的投资收益	10,589,106.55	
持有可供出售金融资产等期间取得的投资收益	72,000.00	103,712.00
处置交易性金融资产取得的投资收益		-2,615,142.65
合计	10,761,730.55	-2,410,806.65

### (2) 按成本法核算的长期股权投资收益

单位：元

被投资单位	本期发生额	上期发生额	本期比上期增减变动的原因
江苏银行	100,624.00	100,624.00	
合计	100,624.00	100,624.00	--

### (3) 按权益法核算的长期股权投资收益

单位：元

被投资单位	本期发生额	上期发生额	本期比上期增减变动的原因

投资收益的说明，若投资收益汇回有重大限制的，应予以说明。若不存在此类重大限制，也应做出说明

## 62、资产减值损失

单位：元

项目	本期发生额	上期发生额
一、坏账损失	15,441,516.71	-1,162,949.73
二、存货跌价损失	15,233,922.16	1,611,725.39
合计	30,675,438.87	448,775.66

## 63、营业外收入

### (1) 营业外收入情况

单位：元

项目	本期发生额	上期发生额	计入当期非经常性损益的金额
非流动资产处置利得合计	20,878.66	587,723.78	20,878.66
其中：固定资产处置利得	20,878.66	505,685.17	20,878.66
无形资产处置利得		82,038.61	
政府补助	22,952,100.00	10,293,700.00	22,952,100.00
罚款收入	303,000.00	15,400.00	303,000.00

其他	68,227.56	692,808.33	68,227.56
合计	23,344,206.22	11,589,632.11	23,344,206.22

营业外收入说明

## (2) 计入当期损益的政府补助

单位：元

补助项目	本期发生额	上期发生额	与资产相关/与收益相关	是否属于非经常性损益
2012 年促进外贸稳定增长增幅奖	744,000.00		与收益相关	是
出口信用保险扶持资金	256,000.00		与收益相关	是
财政局补贴	26,000.00		与收益相关	是
2012 年度市外经贸走出去拨款	240,000.00		与收益相关	是
有序用电奖励	100,000.00		与收益相关	是
金坛市财政局投资奖励款	3,000,000.00		与收益相关	是
工业和信息化专项引导资金	208,000.00		与收益相关	是
常州市财政局节水办拨款	70,000.00		与收益相关	是
国际市场开拓展会补贴	51,100.00		与收益相关	是
技术改造项目补贴收入	14,780,000.00		与收益相关	是
金坛市财政局省级节水型企业创建补助资金	30,000.00		与收益相关	是
金坛市节约用水办公室奖金	90,000.00		与收益相关	是
金坛市财政局设备投资抵扣增值税奖励	82,000.00		与收益相关	是
金坛市财政局上台阶奖励	100,000.00		与收益相关	是
600℃~700℃超超临界发电机组优化内螺纹管的研发及产业化	2,000,000.00		与收益相关	是

节能补贴	100,000.00		与收益相关	是
区销售排名补贴	6,000.00		与收益相关	是
设备投资抵扣增值税奖励	1,069,000.00		与收益相关	是
进出口信用保险扶持资金		312,500.00	与收益相关	是
五大产业专项资金补贴		150,000.00	与收益相关	是
促进外贸稳定增长资金补贴		95,900.00	与收益相关	是
能源节约利用资金补贴		1,320,000.00	与收益相关	是
五大产业配套资金		150,000.00	与收益相关	是
科技创新奖励		30,000.00	与收益相关	是
企业加大投入专项资金补贴		312,000.00	与收益相关	是
投资奖励		3,000,000.00	与收益相关	是
丁堰镇政府奖励款		50,000.00	与收益相关	是
环保局污染防治专项资金		30,000.00	与收益相关	是
2012 年商务发展专项资金		610,000.00	与收益相关	是
2012 年进口贴息资金		138,300.00	与收益相关	是
节水补贴		50,000.00	与收益相关	是
省科技成果转化奖励		4,000,000.00	与收益相关	是
企业创新奖励		45,000.00	与收益相关	是
合计	22,952,100.00	10,293,700.00	--	--

## 64、营业外支出

单位：元

项目	本期发生额	上期发生额	计入当期非经常性损益的金额
非流动资产处置损失合计	203,924.79	971,144.22	203,924.79
其中：固定资产处置损失	203,924.79	971,144.22	203,924.79
对外捐赠	1,070,000.00	75,000.00	1,070,000.00
其他	20,444.75	10,000.00	20,444.75

合计	1,294,369.54	1,056,144.22	1,294,369.54
----	--------------	--------------	--------------

营业外支出说明

## 65、所得税费用

单位：元

项目	本期发生额	上期发生额
按税法及相关规定计算的当期所得税	28,390,810.26	33,722,917.85
递延所得税调整	-2,634,576.48	-259,507.28
合计	25,756,233.78	33,463,410.57

## 66、基本每股收益和稀释每股收益的计算过程

项目	序号	本期数
归属于公司普通股股东的净利润	A	227,003,692.66
非经常性损益	B	26,886,826.96
扣除非经常性损益后的归属于公司普通股股东的净利润	C=A-B	200,116,865.70
期初股份总数	D	400,100,000.00
因公积金转增股本或股票股利分配等增加股份数	E	
发行新股或债转股等增加股份数	F	
增加股份次月起至报告期期末的累计月数	G	
因回购等减少股份数	H	
减少股份次月起至报告期期末的累计月数	I	
报告期缩股数	J	
报告期月份数	K	12
发行在外的普通股加权平均数	$L=D+E+F \times G/K - H \times I/K - J$	400,100,000.00
基本每股收益	$M=A/L$	0.57
扣除非经常损益基本每股收益	$N=C/L$	0.5

其他综合收益说明

## 68、现金流量表附注

### (1) 收到的其他与经营活动有关的现金

单位：元

项目	金额
----	----

利息收入	17,369,781.84
补贴收入	22,952,100.00
保证金	2,810,000.00
罚款收入	154,083.08
其他	32,970.31
合计	43,318,935.23

收到的其他与经营活动有关的现金说明

## (2) 支付的其他与经营活动有关的现金

单位：元

项目	金额
管理及销售费用中列支	182,214,187.90
营业外支出中列支	1,070,000.00
银行手续费	1,022,454.91
合计	184,306,642.81

支付的其他与经营活动有关的现金说明

## (3) 收到的其他与投资活动有关的现金

不适用

## (4) 支付的其他与投资活动有关的现金

不适用

## (5) 收到的其他与筹资活动有关的现金

不适用

## (6) 支付的其他与筹资活动有关的现金

不适用

## 69、现金流量表补充资料

### (1) 现金流量表补充资料

单位：元

补充资料	本期金额	上期金额
1. 将净利润调节为经营活动现金流量:	--	--
净利润	259,159,532.38	230,335,187.69
加: 资产减值准备	30,675,438.87	448,775.66
固定资产折旧、油气资产折耗、生产性生物资产折旧	94,880,581.94	74,596,327.24
无形资产摊销	5,176,019.30	5,285,457.11
处置固定资产、无形资产和其他长期资产的损失(收益以“-”号填列)	183,046.13	383,420.44
公允价值变动损失(收益以“-”号填列)		-2,519,142.65
财务费用(收益以“-”号填列)	3,674,339.97	2,389,593.15
投资损失(收益以“-”号填列)	-10,761,730.55	2,401,724.30
递延所得税资产减少(增加以“-”号填列)	-2,536,489.98	-357,597.67
递延所得税负债增加(减少以“-”号填列)	-86,986.50	83,690.39
存货的减少(增加以“-”号填列)	-180,767,637.40	-64,275,921.41
经营性应收项目的减少(增加以“-”号填列)	-169,419,255.86	-140,923,558.05
经营性应付项目的增加(减少以“-”号填列)	189,248,404.91	54,587,453.75
经营活动产生的现金流量净额	219,425,263.21	162,435,409.95
2. 不涉及现金收支的重大投资和筹资活动:	--	--
3. 现金及现金等价物净变动情况:	--	--
现金的期末余额	272,800,110.83	414,160,836.94
减: 现金的期初余额	414,160,836.94	765,435,849.07
现金及现金等价物净增加额	-141,360,726.11	-351,275,012.13

## (2) 本报告期取得或处置子公司及其他营业单位的相关信息

单位: 元

补充资料	本期发生额	上期发生额
一、取得子公司及其他营业单位的有关信息:	--	--
二、处置子公司及其他营业单位的有关信息:	--	--

## (3) 现金和现金等价物的构成

单位: 元

项目	期末数	期初数
一、现金	272,800,110.83	414,160,836.94
其中: 库存现金	126,679.60	73,425.01

可随时用于支付的银行存款	272,560,639.60	412,876,615.73
可随时用于支付的其他货币资金	112,791.63	1,210,796.20
三、期末现金及现金等价物余额	272,800,110.83	414,160,836.94

现金流量表补充资料的说明

## 70、所有者权益变动表项目注释

说明对上年年末余额进行调整的“其他”项目名称及调整金额、由同一控制下企业合并产生的追溯调整等事项  
无

## 八、资产证券化业务的会计处理

### 1、说明资产证券化业务的主要交易安排及其会计处理、破产隔离条款

不适用

### 2、公司不具有控制权但实质上承担其风险的特殊目的主体情况

不适用

## 九、关联方及关联交易

### 1、本企业的母公司情况

母公司名称	关联关系	企业类型	注册地	法定代表人	业务性质	注册资本	母公司对本企业的持股比例(%)	母公司对本企业的表决权比例(%)	本企业最终控制方	组织机构代码
曹坚	实际控制人	自然人					34.63%	34.63%		
江苏常宝投资发展有限公司	控股股东	有限责任公司	金坛市华城中路168号	曹坚	对实业的投资与管理	12000万元	12%	12%		78438478-5

本企业的母公司情况的说明

### 2、本企业的子公司情况

子公司全称	子公司类型	企业类型	注册地	法定代表人	业务性质	注册资本	持股比例(%)	表决权比例(%)	组织机构代码
常州常宝	控股子公司	中外合资	延陵东路	曹坚	钢管的生	6000万	60%	60%	77247497



精特钢管有限公司	司	企业	558 号		产与销售	元			-8
常州常宝钢管设备检修有限公司	控股子公司	有限责任公司	延陵东路 558 号	姚伟民	钢管设备检修	800 万元	100%	100%	76510341-5
江苏常宝普莱森钢管有限公司	控股子公司	中外合资企业	金坛经济开发区金武路 88 号	朱洪章	新型合金管材、钢管的销售	1500 万美元	100%	100%	79085946-8
常州常宝精特能源管材有限公司	控股子公司	有限责任公司	金坛经济开发区中兴路 89 号	朱洪章	钢管的生产与销售	25000 万元	100%	100%	56529012-1
常宝国际控股有限公司	控股子公司	有限责任公司	香港铜锣湾骆克道	曹坚	进出口贸易	5000 万港币	100%	100%	
江苏常宝钢管销售有限公司	控股子公司	有限责任公司	延陵东路 558 号	朱洪章	钢材、钢管的销售	500 万元	100%	100%	58998968-2

**3、本企业的合营和联营企业情况**

不适用

**4、本企业的其他关联方情况**

不适用

**5、关联方交易****(1) 采购商品、接受劳务情况表**

不适用

**(2) 关联托管/承包情况**

不适用

**(3) 关联租赁情况**

不适用

**(4) 关联担保情况**

单位：元

担保方	被担保方	担保金额	担保起始日	担保到期日	担保是否已经履行完毕
本公司	常宝国际	18,876,588.00	2012年12月21日	2014年11月21日	否
常宝普莱森	常宝精特	90,000,000.00	2013年06月13日	2014年06月13日	否

关联担保情况说明

**(5) 关联方资金拆借**

不适用

**(6) 关联方资产转让、债务重组情况**

不适用

**(7) 其他关联交易**

不适用

**6、关联方应收应付款项**

上市公司应收关联方款项

单位：元

项目名称	关联方	期末		期初	
		账面余额	坏账准备	账面余额	坏账准备
其他应收款	江苏常宝投资发展有限公司	55,252,900.00	2,762,645.00		

上市公司应付关联方款项

单位：元

项目名称	关联方	期末金额	期初金额
------	-----	------	------

**十、股份支付****1、股份支付总体情况**

不适用

**2、以权益结算的股份支付情况**

不适用

**3、以现金结算的股份支付情况**

不适用

**4、以股份支付服务情况**

不适用

## 5、股份支付的修改、终止情况

不适用

## 十一、或有事项

### 1、未决诉讼或仲裁形成的或有负债及其财务影响

不适用

### 2、为其他单位提供债务担保形成的或有负债及其财务影响

不适用

## 十二、承诺事项

### 1、重大承诺事项

不适用

### 2、前期承诺履行情况

不适用

## 十三、资产负债表日后事项

### 1、重要的资产负债表日后事项说明

不适用

### 2、资产负债表日后利润分配情况说明

不适用

### 3、其他资产负债表日后事项说明

不适用

## 十四、其他重要事项

### 1、非货币性资产交换

不适用

### 2、债务重组

不适用

### 3、企业合并

不适用

### 4、租赁

不适用

### 5、期末发行在外的、可转换为股份的金融工具

不适用

### 6、以公允价值计量的资产和负债

单位：元

项目	期初金额	本期公允价值变动损益	计入权益的累计公允价值变动	本期计提的减值	期末金额
金融资产					
3.可供出售金融资产	1,042,000.00	74,000.00			1,116,000.00
金融资产小计	1,042,000.00	74,000.00			1,116,000.00
上述合计	1,042,000.00	74,000.00			1,116,000.00
金融负债	0.00	0.00			0.00

### 7、外币金融资产和外币金融负债

单位：元

项目	期初金额	本期公允价值变动损益	计入权益的累计公允价值变动	本期计提的减值	期末金额
金融资产					
金融资产小计	0.00	0.00	0.00	0.00	0.00
金融负债	0.00	0.00	0.00	0.00	0.00

## 8、年金计划主要内容及重大变化

不适用

## 9、其他

不适用

## 十五、母公司财务报表主要项目注释

## 1、应收账款

## (1) 应收账款

单位：元

种类	期末数				期初数			
	账面余额		坏账准备		账面余额		坏账准备	
	金额	比例 (%)	金额	比例 (%)	金额	比例 (%)	金额	比例 (%)
按组合计提坏账准备的应收账款								
账龄组合	398,460,211.45	100 %	20,148,432.24	5.06 %	283,768,036.04	100%	14,321,596.07	5.05 %
组合小计	398,460,211.45	100 %	20,148,432.24	5.06 %	283,768,036.04	100%	14,321,596.07	5.05 %
合计	398,460,211.45	--	20,148,432.24	--	283,768,036.04	--	14,321,596.07	--

应收账款种类的说明

期末单项金额重大并单项计提坏账准备的应收账款

 适用  不适用

组合中，采用账龄分析法计提坏账准备的应收账款

 适用  不适用

单位：元

账龄	期末数			期初数		
	账面余额		坏账准备	账面余额		坏账准备
	金额	比例 (%)		金额	比例 (%)	
1 年以内						
其中：	--	--	--	--	--	--
1 年以内	394,184,187.50	98.93	19,709,209.38	268,489,754.63	94.62	12,697,550.95

		%			%	
1 年以内小计	394,184,187.50	98.93 %	19,709,209.38	268,489,754.63	94.62 %	12,697,550.95
1 至 2 年	4,159,819.29	1.04 %	415,981.93	14,655,290.71	5.16 %	1,465,529.07
2 至 3 年	116,204.66	0.03 %	23,240.93	538,195.92	0.19 %	107,639.18
3 年以上				84,794.78	0.03 %	50,876.87
4 至 5 年				84,794.78	0.03 %	50,876.87
合计	398,460,211.45	--	20,148,432.24	283,768,036.04	--	14,321,596.07

组合中，采用余额百分比法计提坏账准备的应收账款

适用  不适用

组合中，采用其他方法计提坏账准备的应收账款

适用  不适用

期末单项金额虽不重大但单项计提坏账准备的应收账款

适用  不适用

## (2) 本报告期转回或收回的应收账款情况

不适用

## (3) 本报告期实际核销的应收账款情况

不适用

## (4) 本报告期应收账款中持有公司 5%（含 5%）以上表决权股份的股东单位情况

不适用

## (5) 金额较大的其他的应收账款的性质或内容

不适用

## (6) 应收账款中金额前五名单位情况

单位：元

单位名称	与本公司关系	金额	年限	占应收账款总额的比例(%)
大庆油田物资公司	非关联方	87,761,048.89	1 年以内	22.03%

延长油田股份有限公司吴起采油厂	非关联方	62,298,487.05	1 年以内	15.63%
中国石油天然气股份有限公司青海油田分公司	非关联方	26,353,330.37	1 年以内	6.61%
延长油田股份有限公司靖边采油厂	非关联方	26,060,725.24	1 年以内	6.54%
中国石油天然气股份有限公司长庆油田分公司	非关联方	20,751,037.77	1 年以内	5.21%
合计	--	223,224,629.32	--	56.02%

**(7) 应收关联方账款情况**

不适用

**(8)**

不符合终止确认条件的应收账款的转移金额为元。

**(9) 以应收款项为标的资产进行资产证券化的，需简要说明相关交易安排**

不适用

**2、其他应收款****(1) 其他应收款**

单位：元

种类	期末数				期初数			
	账面余额		坏账准备		账面余额		坏账准备	
	金额	比例 (%)	金额	比例 (%)	金额	比例 (%)	金额	比例 (%)
按组合计提坏账准备的其他应收款								
账龄组合	55,707,049.68	100 %	2,792,149.44	5.0 1%	4,787,471.48	100 %	81,634.55	1.7 1%
组合小计	55,707,049.68	100 %	2,792,149.44	5.0 1%	4,787,471.48	100 %	81,634.55	1.7 1%
合计	55,707,049.68	--	2,792,149.44	--	4,787,471.48	--	81,634.55	--

其他应收款种类的说明



期末单项金额重大并单项计提坏账准备的其他应收款

适用  不适用

组合中，采用账龄分析法计提坏账准备的其他应收款

适用  不适用

单位：元

账龄	期末数			期初数		
	账面余额		坏账准备	账面余额		坏账准备
	金额	比例 (%)		金额	比例 (%)	
1 年以内						
其中：	--	--	--	--	--	--
1 年以内	55,588,678.84	99.79 %	2,779,433.94	1,555,237.49	32.49 %	77,761.88
1 年以内小计	55,588,678.84	99.79 %	2,779,433.94	1,555,237.49	32.49 %	77,761.88
1 至 2 年	114,094.00	0.21 %	11,409.40	34,096.22	0.71 %	3,409.62
2 至 3 年	2,400.00		480.00	441,000.00	9.21 %	200.00
3 年以上	1,876.84		826.10	2,757,137.77	57.59 %	263.05
3 至 4 年	1,000.00		300.00	2,757,137.77	57.59 %	263.05
4 至 5 年	876.84		526.10			
合计	55,707,049.68	--	2,792,149.44	4,787,471.48	--	81,634.55

组合中，采用余额百分比法计提坏账准备的其他应收款

适用  不适用

组合中，采用其他方法计提坏账准备的其他应收款

适用  不适用

期末单项金额虽不重大但单项计提坏账准备的其他应收款

适用  不适用

## (2) 本报告期转回或收回的其他应收款情况

不适用

## (3) 本报告期实际核销的其他应收款情况

不适用

## (4) 本报告期其他应收款中持有公司 5%（含 5%）以上表决权股份的股东单位情况

单位：元

单位名称	期末数		期初数	
	账面余额	计提坏账金额	账面余额	计提坏账金额
江苏常宝投资发展有限公司	55,252,900.00	2,762,645.00		
合计	55,252,900.00	2,762,645.00		

## (5) 金额较大的其他应收款的性质或内容

江苏常宝投资发展有限公司：55,252,900.00元。款项内容为购买常宝德胜的股权。根据股权转让协议，该金额可以至目标公司完成本次股权转让所涉股东工商变更登记后十二个月内支付，期末尚未到期。

## (6) 其他应收款金额前五名单位情况

单位：元

单位名称	与本公司关系	金额	年限	占其他应收款总额的比例(%)
江苏常宝投资发展有限公司	母公司	55,252,900.00	1 年以内	99.18%
备用金	非关联方	137,761.61	1 年以内	0.25%
大庆油田物资招标公司	非关联方	100,000.00	1-2 年	0.18%
陕西延长石油（集团）有限责任公司	非关联方	100,000.00	1 年以内	0.18%
中国出口信用保险公司江苏分公司	非关联方	14,456.04	1 年以内	0.03%
合计	--	55,605,117.65	--	99.82%

## (7) 其他应收关联方账款情况

单位：元

单位名称	与本公司关系	金额	占其他应收款总额的比例 (%)
江苏常宝投资发展有限公司	母公司	55,252,900.00	99.18%
合计	--	55,252,900.00	99.18%

## (8)

不符合终止确认条件的其他应收款项的转移金额为元。

## (9) 以其他应收款项为标的资产进行资产证券化的，需简要说明相关交易安排

不适用

## 3、长期股权投资

单位：元

被投资单位	核算方法	投资成本	期初余额	增减变动	期末余额	在被投资单位持股比例 (%)	在被投资单位表决权比例 (%)	在被投资单位持股比例与表决权比例不一致的说明	减值准备	本期计提减值准备	本期现金红利
常州常宝精特钢管有限公司	成本法	18,000,000.00	18,000,000.00		18,000,000.00	60%	60%				
江苏常宝德胜钢管有限公司	成本法	110,000,000.00	110,000,000.00	-110,000,000.00							
常州常宝钢管设备检修有限公司	成本法	7,301,225.85	7,301,225.85		7,301,225.85	100%	100%				
江苏常宝普莱森钢管有限公司	成本法	122,085,335.00	122,085,335.00		122,085,335.00	100%	100%				

司											
常州常宝精特能源管材有限公司	成本法	628,002,300.00	628,002,300.00		628,002,300.00	100%	100%				
常宝国际控股有限公司	成本法	40,638,141.72	40,638,141.72		40,638,141.72	100%	100%				
江苏常宝钢管销售有限公司	成本法	5,000,000.00	5,000,000.00		5,000,000.00	100%	100%				
江苏银行	成本法	1,345,700.00	1,345,700.00		1,345,700.00						91,656.00
合计	--	932,372,702.57	932,372,702.57	-110,000,000.00	822,372,702.57	--	--	--			91,656.00

## 长期股权投资的说明

2013年3月28日，公司第二届董事会第二十一次会议审议了《关于江苏常宝钢管股份有限公司转让所持有的江苏常宝德胜钢管有限公司 100%股权的议案》，审议通过公司将常宝德胜100%的股权以11,275.54万元价格转让给江苏常宝投资发展有限公司

## 4、营业收入和营业成本

## (1) 营业收入

单位：元

项目	本期发生额	上期发生额
主营业务收入	2,693,991,348.45	2,647,282,926.57
其他业务收入	114,461,689.60	114,830,243.93
合计	2,808,453,038.05	2,762,113,170.50
营业成本	2,438,890,426.75	2,412,159,282.23

## (2) 主营业务（分行业）

单位：元

行业名称	本期发生额		上期发生额	
	营业收入	营业成本	营业收入	营业成本
金属制品	2,693,991,348.45	2,339,689,009.38	2,647,282,926.57	2,315,576,078.34
合计	2,693,991,348.45	2,339,689,009.38	2,647,282,926.57	2,315,576,078.34

**(3) 主营业务（分产品）**

单位：元

产品名称	本期发生额		上期发生额	
	营业收入	营业成本	营业收入	营业成本
油气开采用管	2,449,919,125.28	2,122,985,927.13	2,375,312,896.56	2,080,187,677.81
电站锅炉用管	2,356,404.39	2,265,418.37	15,373,296.79	14,575,753.14
其他管	241,715,818.78	214,437,663.88	256,596,733.22	220,812,647.39
合计	2,693,991,348.45	2,339,689,009.38	2,647,282,926.57	2,315,576,078.34

**(4) 主营业务（分地区）**

单位：元

地区名称	本期发生额		上期发生额	
	营业收入	营业成本	营业收入	营业成本
国内	1,670,395,121.26	1,501,555,668.80	1,654,960,952.63	1,472,381,074.47
国外	1,023,596,227.19	838,133,340.58	992,321,973.94	843,195,003.87
合计	2,693,991,348.45	2,339,689,009.38	2,647,282,926.57	2,315,576,078.34

**(5) 公司来自前五名客户的营业收入情况**

单位：元

客户名称	营业收入总额	占公司全部营业收入的比例(%)
客户一	674,651,684.04	24.02%
客户二	212,509,384.73	7.57%
客户三	143,710,057.67	5.12%
客户四	125,908,148.31	4.48%
客户五	124,266,246.50	4.42%
合计	1,281,045,521.25	45.61%

营业收入的说明

## 5、投资收益

### (1) 投资收益明细

单位：元

项目	本期发生额	上期发生额
成本法核算的长期股权投资收益	18,091,656.00	26,407,656.00
处置长期股权投资产生的投资收益	2,755,400.00	
持有可供出售金融资产等期间取得的投资收益	72,000.00	103,712.00
处置交易性金融资产取得的投资收益		-2,615,142.65
合计	20,919,056.00	23,896,225.35

### (2) 按成本法核算的长期股权投资收益

单位：元

被投资单位	本期发生额	上期发生额	本期比上期增减变动的原因
常州常宝精特钢管有限公司	18,000,000.00	26,316,000.00	
江苏银行	91,656.00	91,656.00	
合计	18,091,656.00	26,407,656.00	--

### (3) 按权益法核算的长期股权投资收益

单位：元

被投资单位	本期发生额	上期发生额	本期比上期增减变动的原因

投资收益的说明

2013年3月28日，公司第二届董事会第二十一次会议审议了《关于江苏常宝钢管股份有限公司转让所持有的江苏常宝德胜钢管有限公司 100%股权的议案》，审议通过公司将常宝德胜100%的股权以11,275.54万元价格转让给江苏常宝投资发展有限公司，原帐面投资金额为11000万元，投资收益为275.54万元。

## 6、现金流量表补充资料

单位：元

补充资料	本期金额	上期金额
1. 将净利润调节为经营活动现金流量：	--	--
净利润	132,935,127.57	149,825,728.43
加：资产减值准备	19,160,503.04	214,500.61
固定资产折旧、油气资产折耗、生产性生物资产折旧	29,532,499.04	30,109,567.54

无形资产摊销	1,379,884.80	2,129,884.80
处置固定资产、无形资产和其他长期资产的损失（收益以“-”号填列）	26,414.63	654,807.18
公允价值变动损失（收益以“-”号填列）		-2,519,142.65
财务费用（收益以“-”号填列）	2,194,632.11	1,617,787.58
投资损失（收益以“-”号填列）	-20,919,056.00	-23,905,307.70
递延所得税资产减少（增加以“-”号填列）	-2,874,075.46	347,058.66
递延所得税负债增加（减少以“-”号填列）	11,100.00	-14,400.00
存货的减少（增加以“-”号填列）	54,045,858.49	-71,729,302.61
经营性应收项目的减少（增加以“-”号填列）	-128,394,986.01	-49,891,256.12
经营性应付项目的增加（减少以“-”号填列）	110,073,868.98	64,999,838.85
经营活动产生的现金流量净额	197,171,771.19	101,839,764.57
2. 不涉及现金收支的重大投资和筹资活动：	--	--
3. 现金及现金等价物净变动情况：	--	--
现金的期末余额	215,192,998.89	228,994,372.51
减：现金的期初余额	228,994,372.51	98,908,647.20
现金及现金等价物净增加额	-13,801,373.62	130,085,725.31

## 7、反向购买下以评估值入账的资产、负债情况

不适用

## 十六、补充资料

### 1、当期非经常性损益明细表

单位：元

项目	金额	说明
非流动资产处置损益（包括已计提资产减值准备的冲销部分）	10,406,060.42	报废、处置固定资产损益及处置常宝德胜股权投资收益
计入当期损益的政府补助（与企业业务密切相关，按照国家统一标准定额或定量享受的政府补助除外）	22,952,100.00	计入当期损益的政府补助
除上述各项之外的其他营业外收入和支出	-719,217.19	
减：所得税影响额	5,016,872.61	
少数股东权益影响额（税后）	735,243.66	
合计	26,886,826.96	--

计入当期损益的政府补助为经常性损益项目，应说明逐项披露认定理由。

□ 适用 √ 不适用

## 2、境内外会计准则下会计数据差异

### (1) 同时按照国际会计准则与按照中国会计准则披露的财务报告中净利润和净资产差异情况

单位：元

	归属于上市公司股东的净利润		归属于上市公司股东的净资产	
	本期数	上期数	期末数	期初数
按中国会计准则	227,003,692.66	206,413,137.91	2,689,470,668.94	2,524,779,554.81
按国际会计准则调整的项目及金额				

### (2) 同时按照境外会计准则与按照中国会计准则披露的财务报告中净利润和净资产差异情况

单位：元

	归属于上市公司股东的净利润		归属于上市公司股东的净资产	
	本期数	上期数	期末数	期初数
按中国会计准则	227,003,692.66	206,413,137.91	2,689,470,668.94	2,524,779,554.81
按境外会计准则调整的项目及金额				

### (3) 境内外会计准则下会计数据差异原因说明

## 3、净资产收益率及每股收益

单位：元

报告期利润	加权平均净资产收益率 (%)	每股收益	
		基本每股收益	稀释每股收益
归属于公司普通股股东的净利润	8.72%	0.57	0.57
扣除非经常性损益后归属于公司普通股股东的净利润	7.69%	0.5	0.5

## 4、公司主要会计报表项目的异常情况及原因的说明

1.货币资金：本期比上期减少1943.70万元，比上年下降了31.14%，主要为募投项目资金付出。

2.应收帐款：本期比上期增加25096.90元，比上年上升了68.63%，主要为公司的生产经营规模的扩大，销售增加所致。

3.其他应收款：本期比上期增加4944.37万元，比上年上升了940.19%，主要为江苏常宝投资发展有限公司收购江苏常宝德胜钢管有限公司转让余款。

4.固定资产：本期比上期增加32647.48万元，比上年上升了43.35%，主要是常宝股份的高端油井管项目、能源管材的



CPE项目、U型管项目等完工转入固定资产。

5.在建工程：本期比上期减少19036.39万元，比上年下降了52.53%，主要是常宝股份的高端油井管项目、能源管材的CPE项目、U型管项目等完工转入固定资产。

6.递延所得税资产：本期比上期增加253.65万元，比上年上升了46.97%，主要是计提的坏帐准备、存货跌价准备增加，相应计提的递延所得税资产也相应增加。

7.短期借款：本期比上期减少3000.00万元，比上年下降了60%，是本期偿还了银行3000万元短期借款。

8.应付帐款：本期比上期增加11031.79万元，比上年上升了48.10%，主要是公司的经营规模的扩大，原材料的采购量增加所致。

9.递延所得税负债：本期比上期减少8.7万元，比上年下降了43.41%，主要是合并抵消未实现亏损减少，相应计提的递延所得税负债减少。

10.销售费用：本期比上期增加3133.99万元，比上年上升了29.18%，主要为销售量增加，运输量增加所致。

11.财务费用：本期比上期增加2298.42万元，比上年上升了79.47%，主要是利息收入减少，人民币升值，汇兑损失增加。

12.资产减值损失：本期比上期增加3022.67万元，比上年上升了6735.36%，主要是计提坏帐准备和计提存货跌价准备增加所致。

13.公允价值变动收益：本期没有，是因为交易性金融资产上期已全部出售。

14.投资收益：本期比上期增加1317.25万元，比上年上升了546.40%，主要是补贴收入增加所致。

15.营业外收入：本期比上期增加1175.46万元，比上年上升了101.42%，主要是补贴收入增加所致。

## 第十一节 备查文件目录

- 一、载有公司董事长曹坚先生签名的2013年年度报告正本
- 二、载有法定代表人、主管会计工作负责人、会计机构负责人签名并盖章的会计报表
- 三、载有江苏公证天业会计师事务所盖章、注册会计师亲笔签字并盖章的审计报告原件
- 四、报告期内在中国证监会指定报纸上公开披露过的所有公司文件的正本及公告的原稿

江苏常宝钢管股份有限公司董事会

董事长：曹 坚

2014年4月25日