



富春通信

Fuchun Communication

富春通信股份有限公司

2013 年度报告

2014 年 04 月

第一节 重要提示、目录和释义

本公司董事会、监事会及董事、监事、高级管理人员保证本报告所载资料不存在任何虚假记载、误导性陈述或者重大遗漏，并对其内容的真实性、准确性和完整性承担个别及连带责任。

所有董事均已出席了审议本报告的董事会会议。

公司负责人缪品章、主管会计工作负责人郑琛及会计机构负责人(会计主管人员)陈莉声明：保证年度报告中财务报告的真实、准确、完整。

本报告中如有涉及未来的计划、业绩预测等方面的内容，均不构成本公司对任何投资者及相关人士的承诺，投资者及相关人士均应对此保持足够的风险认识，并且应当理解计划、预测与承诺之间的差异。

目录

第一节 重要提示、目录和释义	2
第二节 公司基本情况简介	5
第三节 会计数据和财务指标摘要	7
第四节 董事会报告	10
第五节 重要事项	29
第六节 股份变动及股东情况	37
第七节 董事、监事、高级管理人员和员工情况	42
第八节 公司治理	46
第九节 财务报告	48
第十节 备查文件目录	118

释义

释义项	指	释义内容
富春通信/公司/本公司	指	富春通信股份有限公司
和君富春	指	福建和君富春投资有限公司，系公司控股股东
福州奥德	指	福州奥德企业管理咨询有限公司，系公司股东
中榕泰科	指	武汉中榕泰科通信技术有限公司，系公司全资子公司
中富泰科	指	福州中富泰科通信技术有限公司，系公司全资子公司
厦门富春	指	厦门富春信息技术有限公司，系公司全资子公司
安徽同创	指	安徽同创通信规划设计院有限公司，系公司控股子公司
华南通信	指	广西华南通信规划设计有限公司，系公司控股子公司
武汉鑫四方	指	武汉鑫四方通信工程有限公司，系公司控股子公司
北京通畅	指	北京通畅电信规划设计院有限公司，系公司全资子公司
中移院	指	中国移动通信集团设计院有限公司
中通服	指	中国通信服务股份有限公司
中讯院	指	中讯邮电咨询设计院有限公司
保荐机构/国元证券	指	国元证券股份有限公司
致同/审计机构	指	致同会计师事务所（特殊普通合伙）
三会	指	公司股东大会、董事会和监事会的统称
发行上市	指	公司申请首次公开发行人民币普通股 1,700 万股并在创业板上市
普通股/A 股	指	本公司本次向境内投资者发行的普通股，每股面值人民币 1.00 元，须以人民币认购
证监会	指	中国证券监督管理委员会
深交所	指	深圳证券交易所
公司法	指	《中华人民共和国公司法》
证券法	指	《中华人民共和国证券法》
公司章程	指	富春通信股份有限公司章程
3G	指	第三代移动通信技术
4G	指	第四代移动通信技术
TD-SCDMA、TD	指	Time Division-Synchronization Code Division Multiple Access，时分同步码分多址接入，是由我国提出的一种采用时分同步和码分多址技术的 3G 标准。为中国移动所采用的 3G 制式
LTE	指	LTE 是英文 Long Term Evolution 的缩写。LTE 也被通俗地称为 3.9G，具有 100Mbps 的数据下载能力，被视作从 3G 向 4G 演进的主流技术
报告期	指	2013 年 1 月 1 日-2013 年 12 月 31 日
元、万元	指	人民币元、万元

第二节 公司基本情况简介

一、公司信息

股票简称	富春通信	股票代码	300299
公司的中文名称	富春通信股份有限公司		
公司的中文简称	富春通信		
公司的外文名称	Fuchun Communications Co.,Ltd.		
公司的外文名称缩写	Fuchun Communication		
公司的法定代表人	缪品章		
注册地址	福州市鼓楼区铜盘路软件大道 89 号 C 区 25 号楼		
注册地址的邮政编码	350003		
办公地址	福州市鼓楼区铜盘路软件大道 89 号 C 区 25 号楼		
办公地址的邮政编码	350003		
公司国际互联网网址	www.forcom.com.cn		
电子信箱	fuchungroup@163.com		
公司聘请的会计师事务所名称	致同会计师事务所（特殊普通合伙）		
公司聘请的会计师事务所办公地址	厦门市珍珠湾软件园创新大厦 A 区 13F		

二、联系人和联系方式

	董事会秘书	证券事务代表
姓名	陈苹	孔栋梁
联系地址	福州市鼓楼区铜盘路软件大道 89 号 C 区 25 号楼	福州市鼓楼区铜盘路软件大道 89 号 C 区 25 号楼
电话	0591-83992010	0591-83992010
传真	0591-83920667	0591-83920667
电子信箱	fuchungroup@163.com	fuchungroup@163.com

三、信息披露及备置地点

公司选定的信息披露媒体的名称	中国证券报、上海证券报、证券时报、证券日报
登载年度报告的中国证监会指定网站的网址	巨潮资讯网 www.cninfo.com.cn
公司年度报告备置地点	公司证券部

四、公司历史沿革

	注册登记日期	注册登记地点	企业法人营业执照 注册号	税务登记号码	组织机构代码
首次注册	2001 年 03 月 02 日	福建省工商行政管理局	3500002001177	350100726458715	72645871-5
公司名称变更为“富春通信股份有限公司”	2010 年 11 月 12 日	福建省工商行政管理局	350000100014650	350100726458715	72645871-5
首次公开发行股票 变更注册登记	2012 年 04 月 12 日	福建省工商行政管理局	350000100014650	350100726458715	72645871-5
经营范围变更	2012 年 10 月 16 日	福建省工商行政管理局	350000100014650	350100726458715	72645871-5
注册资本变更	2013 年 07 月 02 日	福建省工商行政管理局	350000100014650	350100726458715	72645871-5

第三节 会计数据和财务指标摘要

一、主要会计数据和财务指标

公司是否因会计政策变更及会计差错更正等追溯调整或重述以前年度会计数据

是 否

	2013 年	2012 年	本年比上年增减 (%)	2011 年
营业收入 (元)	182,551,768.56	125,545,951.95	45.41%	128,987,309.12
营业成本 (元)	124,162,508.05	66,527,201.62	86.63%	52,393,630.32
营业利润 (元)	18,249,049.57	24,327,131.76	-24.98%	41,061,377.12
利润总额 (元)	18,564,740.67	24,859,733.51	-25.32%	42,970,305.80
归属于上市公司普通股股东的净利润 (元)	11,447,225.84	19,473,867.07	-41.22%	35,024,144.35
归属于上市公司普通股股东的扣除非经常性损益后的净利润 (元)	11,201,310.10	19,035,432.89	-41.16%	33,394,046.07
经营活动产生的现金流量净额 (元)	-29,468,319.76	-27,879,039.18	-5.7%	-4,208,779.88
每股经营活动产生的现金流量净额 (元/股)	-0.2443	-0.4161	41.29%	-0.0842
基本每股收益 (元/股)	0.09	0.17	-47.06%	0.39
稀释每股收益 (元/股)	0.09	0.17	-47.06%	0.39
加权平均净资产收益率 (%)	2.94%	6.07%	-3.13%	29.69%
扣除非经常性损益后的加权平均净资产收益率 (%)	2.88%	5.93%	-3.05%	28.31%
	2013 年末	2012 年末	本年末比上年末增减 (%)	2011 年末
期末总股本 (股)	120,600,000.00	67,000,000.00	80%	50,000,000.00
资产总额 (元)	462,070,507.08	446,144,453.26	3.57%	201,981,921.13
负债总额 (元)	55,559,737.83	51,321,554.12	8.26%	65,443,193.19
归属于上市公司普通股股东的所有者权益 (元)	392,795,203.67	386,073,277.83	1.74%	135,368,030.39
归属于上市公司普通股股东的每股净资产 (元/股)	3.257	5.7623	-43.48%	2.7074
资产负债率 (%)	12.02%	11.5%	0.52%	32.4%

二、境内外会计准则下会计数据差异

1、同时按照国际会计准则与按中国会计准则披露的财务报告中净利润和净资产差异情况

单位：元

	归属于上市公司普通股股东的净利润		归属于上市公司普通股股东的净资产	
	本期数	上期数	期末数	期初数
按中国会计准则	11,447,225.84	19,473,867.07	392,795,203.67	386,073,277.83
按国际会计准则调整的项目及金额				

2、同时按照境外会计准则与按中国会计准则披露的财务报告中净利润和净资产差异情况

单位：元

	归属于上市公司普通股股东的净利润		归属于上市公司普通股股东的净资产	
	本期数	上期数	期末数	期初数
按中国会计准则	11,447,225.84	19,473,867.07	392,795,203.67	386,073,277.83
按境外会计准则调整的项目及金额				

3、境内外会计准则下会计数据差异说明

三、非经常性损益的项目及金额

单位：元

项目	2013 年金额	2012 年金额	2011 年金额	说明
非流动资产处置损益（包括已计提资产减值准备的冲销部分）	-8,118.28	-24,131.14	-81.09	
计入当期损益的政府补助（与企业业务密切相关，按照国家统一标准定额或定量享受的政府补助除外）	368,500.00	471,700.00	1,870,000.00	
除同公司正常经营业务相关的有效套期保值业务外，持有交易性金融资产、交易性金融负债产生的公允价值变动损益，以及处置交易性金融资产、交易性金融负债和可供出售金融资产取得的投资收益			10,915.09	
除上述各项之外的其他营业外收入和支出	-44,690.62	85,032.89	39,009.77	
减：所得税影响额	51,963.81	86,047.48	289,547.34	
少数股东权益影响额（税后）	17,811.55	8,120.09	198.15	
合计	245,915.74	438,434.18	1,630,098.28	--

对公司根据《公开发行证券的公司信息披露解释性公告第 1 号——非经常性损益》定义界定的非经常性损益项目，以及把《公

开发行证券的公司信息披露解释性公告第 1 号——非经常性损益》中列举的非经常性损益项目界定为经常性损益的项目，应说明原因

适用 不适用

四、重大风险提示

1、客户集中度较高的风险

公司是一家专业为中国移动、中国联通、中国电信等通信运营商提供通信网络建设技术服务的高新技术企业，公司的技术服务内容主要包括通信网络建设前期的规划咨询、可行性研究、勘察设计等。由于目前国内通信运营商数量较少，加之受公司现有产能的限制，公司近年来实行集中精力为少数通信运营商提供深度专业技术服务的发展策略，导致公司的客户数量较少，对主要客户存在一定程度依赖。

尽管公司通过多年的业务合作，赢得了大客户的信任，但如果主要客户改变与公司的合作关系，有可能导致公司得不到充足的业务机会，从而对公司的业务和经营带来不利影响。

公司成立时即采取紧密跟踪通信运营商网络建设技术服务需求的发展策略，集中精力做好技术服务工作。在长期的合作中，公司积累了丰富的服务经验与技术方法，现已成为中国移动的重要合作伙伴和高技术服务提供商。与此同时，公司通过并购重组、积极拓展自主品牌市场等方式逐步发展各地联通、电信等运营商客户，实现在福建、安徽、山东、辽宁、山西、广西等地的客户拓展。

2、对行业政策及运营商依赖性较强，业绩存在不确定性的风险

公司的主营业务是为通信运营商提供技术服务，客户主要为三大通信运营商，通信行业发展规划、投资规模及建设进度受国家相关政策的影响较大，同时通信运营商在产业链中处于核心地位，其强势地位将直接影响公司网络建设技术服务的采购和结算。如果行业政策出现较大变化或运营商结算进度滞后，将直接对公司的业务开展与经营业绩产生较大影响。

3、应收账款规模较大的风险

2011年末、2012年末、2013年末公司应收账款净额分别为12,130.32万元、16,730.37万元、21,028.52万元，应收账款占同期期末流动资产比例分别为66.17%、40.11%、53.91%，公司应收账款周转率分别为1.28、0.87、0.97。

报告期内各期末应收账款余额较高主要是受行业特征的影响，公司提供的技术服务一般历时较长，按照行业惯例，大部分技术服务项目的收款通常在项目完成验收后支付。尽管公司制定了完善的应收账款催收和管理制度，但由于应收账款金额较大，且比较集中，若客户出现偿债风险，公司财务状况将受到较大影响。公司应收账款对象主要系通信运营商，这些单位均为信用良好、实力雄厚、合作时间较长的客户，偿债的风险较小。

4、公司管理风险

公司进入快速发展期，除了依靠自身积累拓展市场外，积极通过收购同行业公司的方式实现外延式扩张，以求得快速进入新市场，提升市场地位。但这同时也对公司的内部控制、子公司管理、市场资源和企业文化整合及管理人才提出了更高的要求。如公司应对不当，则有可能影响公司发展战略的顺利实施，进而影响公司业绩的提升。

5、人力资源风险

作为国内领先的通信网络建设技术服务提供商，公司由一批通信技术服务行业的骨干人员创立，公司的快速成长依赖于高素质的技术人才、营销人才和管理人才。但随着公司新业务、新项目的迅速推进，公司对专业管理人才和技术人才的需求将大量增加，而通信网络建设技术服务行业的快速发展导致市场对上述人才的需求也日趋增长。如果未来公司无法吸引优秀人才加入，或新引进的人才无法与公司文化实现有效融合，培养的技术人才流失，将对公司长期发展造成不利影响。

公司将通过提供有竞争力的薪酬、福利和建立公平的竞争晋升机制，提供全面、完善的培训计划，努力创造开放、协作的工作环境和企业文化氛围，吸引人才、留住人才。

第四节 董事会报告

一、管理层讨论与分析

1、报告期内主要业务回顾

报告期内，公司实现营业总收入为182,551,768.56元，较去年同期上升45.41%；营业利润为18,249,049.57元，较去年同期下降24.98%；利润总额为18,564,740.67元，较去年同期下降25.32%；归属于上市公司股东的净利润为11,447,225.84元，较去年同期下降41.22%。

报告期内，归属于上市公司股东的净利润较去年同期较大幅度下降的主要原因是：

(1) 报告期内，LTE网络开始进入规模建设阶段，公司加大了LTE项目投入及建设力度，受政策因素及通信设计行业结算特点的影响，LTE项目结算进度不及预期；

(2) 报告期内，随着公司投入的加大，成本较去年同期有所上升；部分子公司经营业绩未达预期。

报告期内公司主要经营情况如下：

(一) 业务拓展方面

报告期内，公司利用上市公司的资质及品牌优势，积极发展自主品牌业务，拓展并增加了在福建联通、安徽电信等客户的市场份额，逐步优化了公司的客户结构。同时，公司通过收购武汉鑫四方、北京通畅等当地具有品牌知名度和影响力的同行企业，快速拓展区域市场，进一步实现公司的全国性业务布局。

(二) 品牌建设

报告期内，公司加强了资质建设工作并且取得阶段成果，取得了无线通信设计甲级资质，进而成为通信设计行业同时具备无线通信设计、有线通信设计和通信铁塔设计甲级和工程咨询甲级资质的企业，进一步提升了公司的品牌知名度，公司将有能力承接该专业范围内更多的业务，在品牌推广、投标入围方面具有更大的竞争优势。

(三) 内部管理方面

报告期内，公司完成了战略发展定位及内部组织架构的调整，制定并出台了《富春通信组织管理条例》，加强了公司内部管理和机制建设。

同时，公司积极推动业务单元转型，将责权利充分下发到各业务单元，充分激发了一线员工的生产积极性和创造力。

为有效实施公司外延式扩张的发展战略，公司充实了战略发展部，成功地进行了细分行业的调研和扫描并完成了规定的并购重组任务，有力地推进了公司的整合工作。

(四) 技术研发方面

报告期内，公司进一步加大研发投入，积极开展行业课题的研究，参与行业规范的修订与编制工作并取得了较为显著的成果，公司被认定为“福建省战略性新兴产业骨干企业”。公司新申请发明专利1项，新取得计算机软件著作权21项，完成编制和修订通信工程建设行业标准4项，开展研究课题17项，详细内容见本报告“公司竞争能力重大变化分析—技术提升”部分。同时，公司高度重视产学研合作，本着技术合作与吸引人才的双重原则，与闽江大学、福州大学积极展开合作，签订了长期合作协议，为福州大学、闽江学院本科、硕士研究生毕业生提供实习基地，公司技术人员定期到福州大学、闽江大学进行交流，将高校的科研能力与公司的实际项目相结合，融合双方各自优势，就行业前沿项目开展了多项课题的研究。

(五) 企业文化方面

公司在原有企业文化的基础上进行了总结与升华，提出了以“富有理想，春暖花开”为第一理念，以“成人达己，成己为人”为经营宗旨，积极打造“一体两翼”企业文化体系。“一体”即为公司主体，“两翼”分别代表运动（修身）和学习（善学），运动则以“野蛮其体魄”为服务理念，学习则以“文明其精神”为服务理念，以充沛的体力和丰富的智力支撑、助推、引领公司的主体发展，形成合力。

富春团委充分发挥在公司的桥梁纽带作用,开展了具有企业特色的党工团活动,增强了企业凝聚力。在三八妇女节、五四青年节和六一儿童节等节假日组织全国各地员工开展丰富多彩的户外活动、亲子活动,得到了员工的广泛好评。同时,公司相继设计了跑步、羽毛球、乒乓球、篮球、瑜伽等多种运动方式供员工选择,引导全体员工积极参与健康的文体活动,锻炼体质、增强意志、提升素质。

2、报告期内主要经营情况

(1) 主营业务分析

1)概述

报告期内,公司主营业务范围未发生变化。

营业收入本期发生额18,255.18万元,较上期增加45.41%,主要是本期新增系统集成收入及非同一控制下合并的华南通信、武汉鑫四方收入规模增加所致。

营业成本本期发生额12,416.25万元,较上期增加86.63%,主要是①收入规模增长导致营业成本增加;②由于本期新增系统集成项目毛利较低,以及LTE项目确认缓慢导致以成本暂估收入部分大幅增加,因此营业成本的增幅超过营业收入的增幅。

管理费用本期发生额2,663.87万元,较上期增加16.26%,主要是非同一控制下合并华南通信、武汉鑫四方增加所致。

销售费用本期发生额181.63万元,较上期减少51.52%,主要是市场人员架构调整所致。

研发费用本期投入643.99万元,较上期下降28.32万元。

本报告期经营活动产生的现金流量净额-2,946.83万元,较上年同期减少158.93万元。

2)报告期利润构成或利润来源发生重大变动的说明

无

3)收入

单位:元

项目	2013年	2012年	同比增减情况
营业收入	182,551,768.56	125,545,951.95	45.41%

驱动收入变化的因素:报告期内,营业收入的增长主要是本期新增系统集成收入及非同一控制下合并的华南通信、武汉鑫四方收入规模增加所致。

公司实物销售收入是否大于劳务收入

是 否

公司重大的在手订单情况

适用 不适用

数量分散的订单情况

适用 不适用

公司报告期内产品或服务发生重大变化或调整有关情况

适用 不适用

4)成本

单位：元

项目	2013 年		2012 年		同比增减(%)
	金额	占营业成本比重 (%)	金额	占营业成本比重 (%)	
直接人工	53,140,799.11	44.75%	37,755,387.85	64.1%	40.75%
直接费用	55,562,704.80	46.79%	21,143,931.60	35.9%	162.78%
集成设备销售	10,050,640.98	8.46%			
合计	118,754,144.89	100%	58,899,319.45	100%	

5)费用

单位：元

	2013 年	2012 年	同比增减 (%)	重大变动说明
销售费用	1,816,275.49	3,746,109.95	-51.52%	市场人员架构调整所致
管理费用	26,638,714.61	22,912,841.97	16.26%	
财务费用	-2,833,986.01	-2,287,104.63	-23.91%	
所得税	4,592,049.12	4,219,234.88	8.84%	

6)研发投入

研发费用本期投入643.99万元，较上期减少28.32万元。

近三年公司研发投入金额及占营业收入的比例

	2013 年	2012 年	2011 年
研发投入金额 (元)	6,439,925.49	6,723,109.41	6,080,226.63
研发投入占营业收入比例 (%)	3.53%	5.36%	4.71%
研发支出资本化的金额 (元)	0.00	0.00	0.00
资本化研发支出占研发投入的比例 (%)	0%	0%	0%
资本化研发支出占当期净利润的比重 (%)	0%	0%	0%

研发投入资本化率大幅变动的原因及其合理性说明

适用 不适用

7)现金流

单位：元

项目	2013 年	2012 年	同比增减 (%)
经营活动现金流入小计	135,712,741.82	89,930,596.65	50.91%
经营活动现金流出小计	165,181,061.58	117,809,635.83	40.21%
经营活动产生的现金流量净额	-29,468,319.76	-27,879,039.18	-5.7%
投资活动现金流入小计	41,420,871.30	71,550,020.93	-42.11%

投资活动现金流出小计	15,867,265.88	123,108,230.03	-87.11%
投资活动产生的现金流量净额	25,553,605.42	-51,558,209.10	149.56%
筹资活动现金流入小计	90,000,000.00	272,320,000.00	-66.95%
筹资活动现金流出小计	116,565,579.33	53,019,551.57	119.85%
筹资活动产生的现金流量净额	-26,565,579.33	219,300,448.43	-112.11%
现金及现金等价物净增加额	-30,480,293.67	139,863,200.15	-121.79%

相关数据同比发生变动 30% 以上的原因说明

适用 不适用

1、本年度公司经营活动现金流入同比增加50.91%，主要系(1)公司本年度较上年度回款增加；(2)非同一控制下合并华南通信、武汉鑫四方所致。

2、本年度公司经营活动现金流出同比增加40.21%，主要系(1)公司本年度成本支较上年有所增加；(2)出非同一控制下合并华南通信、武汉鑫四方所致。

3、本年度公司投资活动现金流入同比下降42.11%，主要系本年到期收回的一年期定期存款较上年度减少所致。

4、本年度公司投资活动现金流出同比下降 87.11%，主要系本年存入一年期以上的定期存款较上年减少所致。

5、本年度公司筹资活动现金流入同比下降66.95%，主要系去年同期公司向社会公众公开发行人民币普通股(A 股)1,700 万股，募集资金到位所致。

6、本年度公司筹资活动现金流出同比增加119.85%，主要系公司本年度偿还短期借款增加所致。

报告期内公司经营活动的现金流量与本年度净利润存在重大差异的原因说明

适用 不适用

主要是由于报告期内通信运营商资本支出趋紧、回款速度趋缓，导致应收账款增加即经营性应收项目增加所致。

8)公司主要供应商、客户情况

公司主要销售客户情况

前五名客户合计销售金额（元）	101,944,823.48
前五名客户合计销售金额占年度销售总额比例（%）	55.85%

向单一客户销售比例超过 30% 的客户资料

适用 不适用

公司主要供应商情况

前五名供应商合计采购金额（元）	25,966,547.19
前五名供应商合计采购金额占年度采购总额比例（%）	60.88%

向单一供应商采购比例超过 30% 的客户资料

适用 不适用

9)公司未来发展与规划延续至报告期的说明

首次公开发行招股说明书中披露的未来发展与规划在本报告期的实施情况

适用 不适用

报告期内，公司遵循招股说明书中制定的公司发展规划及发展目标，注重内涵式发展和外延式扩张相结合的方式，进行了积极的改革与尝试。

服务网点与人员扩充方面：公司在报告期内收购了武汉鑫四方，进一步完善服务网点的布局；同时公司加大了中高级人才的引进力度，并通过培训与合作的方式储备了较为充足的LTE工程技术人员，满足了大规模通信建设需求；

产品研发与创新方面：公司继续进行通信建设技术服务领域的创新工作，新申请发明专利1项，新取得计算机软件著作权21项，完成编制和修订通信工程建设行业标准4项，开展研究课题17项；

信息化与智能化方面：公司信息化小组继续积极推进信息化与智能化工作，对专业软件和管理软件进行了多次选型，相继推广使用了用友NC系统、金慧生产经营管理系统，并在NC系统基础上，自主开发了客服管理系统、资产管理系统，公司项目管理和日常办公已实现信息化，加强了总部控制职能，提升了管理效率。

前期披露的发展战略和经营计划在报告期内的进展情况

详见本章管理层讨论与分析部分。

公司实际经营业绩较曾公开披露过的本年度盈利预测低于或高于 20%以上的差异原因

适用 不适用

(2) 主营业务分部报告

1) 报告期主营业务收入及主营业务利润的构成

单位：元

	主营业务收入	主营业务利润
分行业		
通信技术服务行业	176,521,012.89	57,766,868.00
分产品		
通信技术服务	165,150,500.05	56,446,996.14
集成设备销售	11,370,512.84	1,319,871.86
分地区		
北京	10,212,159.06	4,530,864.09
长春	4,326,488.59	768,446.71
福州	40,856,746.30	14,083,578.52
广州	13,519,380.50	2,556,301.57
合肥	9,595,691.46	1,738,797.47
济南	16,271,126.72	8,799,536.20
南宁	45,612,818.20	13,424,727.11
上海	3,451,372.06	1,225,290.67
武汉	19,603,052.55	6,284,823.45
西安	653,894.16	154,475.43
重庆	12,418,283.29	4,200,026.78
合计	176,521,012.89	57,766,868.00

2)占比 10%以上的产品、行业或地区情况

单位：元

	营业收入	营业成本	毛利率(%)	营业收入比上年 同期增减(%)	营业成本比上年 同期增减(%)	毛利率比上年同 期增减(%)
分行业						
通信技术服务行业	176,521,012.89	118,754,144.89	32.73%	50.39%	101.62%	-17.09%
分产品						
通信技术服务	165,150,500.05	108,703,503.91	34.18%	40.7%	84.56%	-15.64%
集成设备销售	11,370,512.84	10,050,640.98	11.61%			
分地区						
北京	10,212,159.06	5,681,294.97	44.37%	-23.04%	2.02%	-13.67%
长春	4,326,488.59	3,558,041.88	17.76%	443.17%	449.95%	-1.02%
福州	40,856,746.30	26,773,167.78	34.47%	20.09%	96.89%	-25.56%
广州	13,519,380.50	10,963,078.93	18.91%	16.38%	59.71%	-22%
合肥	9,595,691.46	7,856,893.99	18.12%	51.08%	95.68%	-18.66%
济南	16,271,126.72	7,471,590.52	54.08%	-9.38%	-24.35%	9.09%
南宁	45,612,818.20	32,188,091.09	29.43%	304.57%	481.37%	-21.46%
上海	3,451,372.06	2,226,081.39	35.5%	149.58%	80.07%	24.9%
武汉	19,603,052.55	13,318,229.10	32.06%	53.16%	112.81%	-19.04%
西安	653,894.16	499,418.73	23.62%	2.87%	-1.85%	3.67%
重庆	12,418,283.29	8,218,256.51	33.82%	70.71%	71.59%	-0.34%
合计	176,521,012.89	118,754,144.89	32.73%	50.39%	101.62%	-17.09%

3)公司主营业务数据统计口径在报告期发生调整的情况下，公司最近 3 年按报告期末口径调整后的主营业务数据

不适用

(3) 资产、负债状况分析

1)资产项目重大变动情况

单位：元

	2013 年末		2012 年末		比重增减(%)	重大变动 说明
	金额	占总资产比例(%)	金额	占总资产比例(%)		
货币资金	168,456,611.30	36.46%	238,936,904.97	53.56%	-17.1%	
应收账款	210,285,158.48	45.51%	167,303,717.20	37.5%	8.01%	
投资性房地产	739,271.32	0.16%	800,073.40	0.18%	-0.02%	
固定资产	12,816,194.20	2.77%	14,481,885.81	3.25%	-0.48%	

应收票据	2,856,516.28	0.62%			0.62%	
预付账款	2,436,895.66	0.53%	5,042,284.20	1.13%	-0.6%	
应收利息	397,711.40	0.09%	1,739,087.86	0.39%	-0.3%	
其他应收款	5,668,629.64	1.23%	4,095,799.07	0.92%	0.31%	
长期应收款	13,644,416.67	2.95%			2.95%	
无形资产	3,695,653.58	0.8%	3,801,793.52	0.85%	-0.05%	
商誉	23,903,664.25	5.17%	5,210,901.13	1.17%	4%	
长期待摊费用	1,143,984.66	0.25%	1,186,554.21	0.27%	-0.02%	
递延所得税资产	6,016,010.64	1.3%	3,545,451.89	0.79%	0.51%	
其他非流动性资产	10,009,789.00	2.17%			2.17%	
合计	462,070,507.08	100%	446,144,453.26	100%	0%	

2) 负债项目重大变动情况

单位：元

	2013 年		2012 年		比重增减 (%)	重大变动说明
	金额	占总资产比例 (%)	金额	占总资产比例 (%)		
短期借款	4,000,000.00	0.87%	19,000,000.00	4.26%	-3.39%	
应付账款	22,875,789.80	4.95%	15,988,395.06	3.58%	1.37%	
预付账款	488,179.35	0.11%	239,452.64	0.05%	0.05%	
应付职工薪酬	12,001,738.98	2.6%	6,609,249.59	1.48%	1.12%	
应交税费	8,761,031.78	1.9%	4,780,199.47	1.07%	0.82%	
其他应付款	7,432,997.92	1.61%	4,704,257.36	1.05%	0.55%	
合计	55,559,737.83	12.02%	51,321,554.12	11.5%	0.52%	

3) 以公允价值计量的资产和负债

不适用

报告期内公司主要资产计量属性是否发生重大变化

是 否

(4) 公司竞争能力重大变化分析

1、技术提升

报告期内，公司进一步加大研发投入，积极开展行业课题的研究，参与行业规范的修订与编制工作并取得了较为显著的成果。2013年，公司被评定为“福建省战略性新兴产业骨干企业”。研发成果详细情况如下：

(1) 新申请发明专利（1项）

序号	专利名称	申请号
1	一种基于干扰意识的LTE上行链路功率控制方法和系统	201310027195.4

(2)新增计算机软件著作权（21项）

序号	著作权名称	登记号
1	移动智能勘察终端系统	软著登字第0615286号
2	富春通信资产管理系统	软著登字第0617110号
3	富春通信客服系统	软著登字第0644860号
4	富春通信项目管理系统	软著登字第0644911号
5	富春通信概预算系统	软著登字第0645222号
6	富春通信基于中间件技术的物联网云安全支撑平台软件	软著登字第0645586号
7	富春通信无线参数管理与优化软件	软著登字第0646688号
8	富春通信基于信息密级标识的多级域防护软件	软著登字第0657743号
9	富春通信无线网络安全防护装置数据管理软件	软著登字第0657749号
10	富春通信TD-LTE网络规划仿真软件	软著登字第0657804号
11	富春通信GT数据分流智能引导工具软件	软著登字第0657810号
12	富春通信无线局域网AP接入规划仿真软件	软著登字第0658459号
13	富春通信基于无线参数的2/3G互操作优化分析软件	软著登字第0658485号
14	富春通信2/3G网络干扰分析工具软件	软著登字第0658917号
15	智慧教育在线考试系统	软著登字第0658925号
16	智慧教育管理系统	软著登字第0658948号
17	富春通信无线室内覆盖规划优化工具软件	软著登字第0659018号
18	富春通信蜂窝移动通信仿真测试平台软件	软著登字第0659193号
19	智慧城市资源管理系统	软著登字第0658485号
20	智慧城市办公管理平台	软著登字第0658917号
21	富春通信TD-SCDMA系统切换控制仿真软件	软著登字第0658925号

(3)行业规范（4项）

序号	标准名称	标准编号
1	《移动通信钢塔桅工程施工监理规范》	YD5133-201X
2	《移动通信直放站工程技术规范》	YD5115-201X
3	《无线通信系统室内覆盖工程验收规范》	YD5160-201X
4	《通信局（站）防雷与接地工程施工监理暂行规定》	YD5219-201X

(4)研究课题（17项）

序号	课题名称	编号
1	无线网络安全防护装置	2013YF001
2	LTE-A协作多点传输和中继技术研发	2013YF002
3	WLAN与LTE网络融合与切换技术研发	2013YF003
4	LTE和无线传感器网络融合技术及其M2M应用技术研发	2013YF004
5	基于协作中继的LTE网络资源管理及性能优化	2013YF005
6	TD-LTE网络规划仿真设计研究	2013YF006

7	LTE-A干扰协调算法研究	2013YF007
8	4G通信网络关键技术研发及其产业化	2013YF008
9	基于“中间件”技术的物联网云安全平台的研发	2013YF009
10	基于同频同时全双工的认知无线电新体系和组网技术研发	2013YF010
11	通信局（站）防雷与接地工程施工监理暂行规定	2013YF011
12	无线通信系统室内覆盖工程验收规范	2013YF012
13	移动通信直放站工程技术规范	2013YF013
14	移动通信钢塔桅工程施工监理规范	2013YF014
15	概预算软件系统	2013YF015
16	企业运营管理系统	2013YF016
17	智慧城市应用共享支撑平台	2013YF017

上述专利申请及规范编制工作，极大的提升了公司的技术实力和行业内品牌知名度。特别是LTE相关的科研课题有利于公司技术人员捕捉和掌握行业前沿技术，抓住LTE发展契机，打造企业的核心竞争力。

2、管理提升

报告期内，公司完成了战略发展定位及内部组织架构的调整，制定并出台了《富春通信组织管理条例》，加强了公司内部管理和机制建设。

同时，公司积极推动业务单元转型，将责权利充分下放到各业务单元，充分激发了一线员工的生产积极性和创造力。

为有效实施公司外延式扩张的发展战略，公司充实了战略发展部，成功地进行了细分行业的调研和扫描，并成功地完成了规定的并购重组任务，有力地推进了公司的整合工作。

3、资质提升

报告期内，公司加强了资质建设工作并且取得阶段成果，取得了无线通信设计甲级资质，进而成为通信设计行业同时具备无线通信设计、有线通信设计和通信铁塔设计甲级和工程咨询甲级资质的企业，进一步提升了公司的品牌知名度，公司将有能力承接该专业范围内更多的业务，在品牌推广、投标入围方面具有更大的竞争优势。

（5）投资状况分析

1)对外投资情况

对外投资情况						
报告期投资额（元）	上年同期投资额（元）	变动幅度（%）				
35,000,000.00	10,110,000.00	246.19%				
被投资公司情况						
公司名称	主要业务	上市公司占被投资公司权益比例（%）	资金来源	合作方	本期投资盈亏（元）	是否涉诉
武汉鑫四方通信工程有限公司	通信管道、线路工程设计、施工；通信设备安装及售后服务。	65%	募集资金		1,576,828.72	否
厦门富春信息技术有限公司	通信系统的设计及相关技术开发；计算机软件开发	100%	自有资金		23,611.06	否

2)募集资金总体使用情况

单位：万元

募集资金总额	24,128.14
报告期投入募集资金总额	8,877.05
已累计投入募集资金总额	14,774.32
报告期内变更用途的募集资金总额	2,505
累计变更用途的募集资金总额	2,505
累计变更用途的募集资金总额比例（%）	10.38%
募集资金总体使用情况说明	
<p>经中国证券监督管理委员会证监许可“[2012]225”文核准，并经深圳证券交易所同意，本公司向社会公众公开发行了普通股（A 股）股票 1700 万股，发行价为每股人民币 16.00 元。截至 2012 年 3 月 13 日，本公司共募集资金 27,200.00 万元，扣除各项发行费用，募集资金净额为人民币 24,128.14 万元，其中超募资金净额为 11,879.61 万元。报告期投入使用的募集资金为 8,877.05 万元，已累计投入募集资金总额 14,774.32 万元。</p>	

3)募集资金承诺项目情况

单位：万元

承诺投资项目和超募资金投向	是否已变更项目(含部分变更)	募集资金承诺投资总额	调整后投资总额(1)	本报告期投入金额	截至期末累计投入金额(2)	截至期末投资进度(%) (3) = (2)/(1)	项目达到预定可使用状态日期	本报告期实现的效益	截止报告期末累计实现的效益	是否达到预计效益	项目可行性是否发生重大变化
承诺投资项目											
信息化升级改造项目	否	2,065.91	2,065.91	21.71	276.93	13.4%	2014年03月19日	0	0	否	否
通信技术研发中心建设项目	否	1,700.94	1,700.94	0	47.7	2.8%	2014年03月19日	0	0	否	否
服务网点升级改造项目	是	8,481.68	5,981.68	50.34	318.69	5.33%	2014年03月19日	0	0	否	否
收购武汉鑫四方通信工程有限公司	否		2,500	2,505	2,505	100.2%	2013年09月30日	157.68	157.68	否	否
承诺投资项目小计	--	12,248.53	12,248.53	2,577.05	3,148.32	--	--	157.68	157.68	--	--
超募资金投向											
收购广西华南通信规划设计有限公司		1,026	1,026		1,026			180.92	308.54	是	否
永久性补充流动资金		4,600	4,600	2,300	4,600						
临时性补充流动资金		6,000	6,000	4,000	6,000						
超募资金投向小计	--	11,626	11,626	6,300	11,626	--	--	180.92	308.54	--	--
合计	--	23,874.53	23,874.53	8,877.05	14,774.32	--	--	338.6	466.22	--	--

未达到计划进度或预计收益的情况和原因 (分具体项目)	<p>(1)服务网点升级改造项目：公司上市后面临着 4G 重大发展机遇，市场环境为行业并购重组也提供了良好的契机，与公司自建服务网点实现内延式增长相比，通过并购重组实现外延式扩张更有利于公司快速扩大业务规模，抓住本次通信建设高潮。因此，公司通过变更募集资金投资项目进行同行业的并购重组，报告期内已通过股权转让和增资的方式收购鑫四方，进一步完善了公司的服务网点。</p> <p>(2)信息化升级改造项目：公司上市前已在信息化建设方面进行了较多的投入，目前为公司进行信息化建设的厂商无法满足公司快速扩张对管理的需求，公司正在积极进行新的信息化服务厂商的评估与选型，信息化建设进度比预期有所滞后。</p> <p>(3)通信技术研发中心建设项目：为了进一步提升公司研发实力，提高项目研发效率和质量，更好的发挥募集资金使用效益，公司拟通过合作共建或投资参股的形式与国内有实力的研发单位合作。</p>
项目可行性发生重大变化的情况说明	无
超募资金的金额、用途及使用进展情况	<p>适用</p> <p>公司超募资金净额为 11,879.61 万元，使用情况如下：</p> <p>(1)2012 年 4 月 24 日，公司第一届董事会第十六次会议审议通过了《关于使用部分超募资金永久性补充流动资金的议案》，同意使用人民币 2,300 万元超募资金永久性补充流动资金，公司已于 2012 年 4 月 26 日转出 2,300 万元；</p> <p>(2)2012 年 8 月 3 日，经第一届董事会第十七次会议审议通过，使用超募资金中的 1,011 万元用于收购广西华南通信规划设计有限公司 10% 股权并对其进行增资，至 2012 年 8 月 31 日该项目已经按照计划完成；公司收购广西华南通信规划设计有限公司股权并增资发生审计费用 15 万元；</p> <p>(3)2012 年 9 月 21 日，公司第一届董事会第十九次会议审议通过了《关于使用部分闲置超募资金暂时性补充流动资金的议案》，同意使用人民币 4,000 万元超募资金暂时性补充流动资金,使用时间不超过 6 个月，该议案尚需公司股东大会审议通过。2012 年 10 月 15 日公司召开的 2012 年第一次临时股东大会审议通过了《关于使用部分闲置超募资金暂时性补充流动资金的议案》。上述暂时性补充流动资金 4,000 万元超募资金已于 2013 年 4 月全部归还；</p> <p>(4)2013 年 4 月 16 日，公司第一届董事会第二十五次会议审议通过了《关于使用部分超募资金暂时性补充流动资金的议案》，同意使用部分超募资金人民币 6,000 万元暂时性补充日常经营所需的流动资金，使用时间不超过 6 个月，该议案尚需公司股东大会通过。2013 年 5 月 13 日，公司召开的 2012 年度股东大会审议通过了上述议案，公司于当月转出超募资金 6,000 万用于暂时性补充流动资金。上述暂时性补充流动资金的 6,000 万元超募资金已于 2013 年 10 月全部归还；</p> <p>(5)2013 年 7 月 11 日，公司第一届董事会第二十七次会议审议通过了《关于使用部分超募资金永久性补充流动资金的议案》，同意使用人民币 2,300 万元超募资金永久性补充流动资金,公司已于 2013 年 8 月转出 2,300 万元。</p> <p>(6)2013 年 10 月 25 日，公司第一届董事会第三十次会议审议通过了《关于使用部分闲置超募资金暂时性补充流动资金的议案》，同意使用部分超募资金人民币 6,000 万元暂时性补充日常经营所需的流动资金，使用时间不超过 6 个月，该议案尚需公司股东大会通过。2013 年 11 月 12 日，公司召开的 2013 年第四次临时股东大会审议通过了上述议案。公司已于 2013 年 11 月转出 6,000 万元。</p>
募集资金投资项目实施地点变更情况	不适用
募集资金投资项目实施方式调整情况	不适用
募集资金投资项目先期投入及置换情况	不适用

用闲置募集资金暂时补充流动资金情况	适用
	(1)2012年9月21日,公司第一届董事会第十九次会议审议通过了《关于使用部分闲置超募资金暂时性补充流动资金的议案》,同意使用人民币4,000万元超募资金暂时性补充流动资金,使用时间不超过6个月,该议案尚需公司股东大会审议通过。2012年10月15日公司召开的2012年第一次临时股东大会审议通过了《关于使用部分闲置超募资金暂时性补充流动资金的议案》。公司于2012年10月至2013年4月陆续转出超募资金4000万元用于暂时性补充流动资金。上述暂时性补充流动资金4,000万元超募资金已于2013年4月全部归还;
	(2)2013年4月16日,公司第一届董事会第二十五次会议审议通过了《关于使用部分超募资金暂时性补充流动资金的议案》,同意使用部分超募资金人民币6,000万元暂时性补充日常经营所需的流动资金,使用时间不超过6个月,该议案尚需公司股东大会通过。2013年5月13日,公司召开的2012年度股东大会审议通过了上述议案,公司于当月转出超募资金6,000万用于暂时性补充流动资金。上述暂时性补充流动资金的6,000万元超募资金已于2013年10月全部归还;
	(3)2013年10月25日,公司第一届董事会第三十次会议审议通过了《关于使用部分闲置超募资金暂时性补充流动资金的议案》,同意使用部分超募资金人民币6,000万元暂时性补充日常经营所需的流动资金,使用时间不超过6个月,该议案尚需公司股东大会通过。2013年11月12日,公司召开的2013年第四次临时股东大会审议通过了上述议案。公司已于当月转出超募资金6,000万用于暂时性补充流动资金。
项目实施出现募集资金结余的金额及原因	不适用
尚未使用的募集资金用途及去向	尚未使用的募集资金(包括超募资金)均存放在公司募集资金专项账户。公司将按经营需要,合理安排募集资金使用进度。
募集资金使用及披露中存在的问题或其他情况	无

4)募集资金变更项目情况

单位:万元

变更后的项目	对应的原承诺项目	变更后项目拟投入募集资金总额(1)	本报告期实际投入金额	截至期末实际累计投入金额(2)	截至期末投资进度(%) (3)=(2)/(1)	项目达到预定可使用状态日期	本报告期实现的效益	是否达到预计效益	变更后的项目可行性是否发生重大变化
收购武汉鑫四方通信工程有限公司	服务网点升级改造项目	2,500	2,505	2,505	100.2%	2013年09月30日	157.68	否	否
合计	--	2,500	2,505	2,505	--	--	157.68	--	--
变更原因、决策程序及信息披露情况说明(分具体项目)			<p>为快速获取当地的市场和人才资源,实现业务规模的快速扩张,2013年9月13日,公司第一届董事会第二十九次会议审议通过了《关于变更部分募集资金投资项目并用于收购武汉鑫四方的议案》,同意将募集资金投资项目—服务网点升级改造项目中的2,500万元用于收购武汉鑫四方,其中1,000万元用于受让武汉鑫四方原股东42.55%的股权,股权转让完成后以1,500万元对武汉鑫四方进行增资,增资完成后公司共持有武汉鑫四方65%的股权,武汉鑫四方成为公司的控股子公司。该议案尚需公司股东大会审议通过。2013年9月29日,公司2013年第三次临时股东大会审议通过</p>						

	了上述议案。公司分别于 2013 年 9 月 13 日、2013 年 9 月 30 日对上述议案决议情况进行了公告。
未达到计划进度或预计收益的情况和原因(分具体项目)	无
变更后的项目可行性发生重大变化的情况说明	无

5)非募集资金投资的重大项目情况

单位：万元

项目名称	计划投资总额	本报告期投入金额	截至报告期末累计实际投入金额	项目进度	截止报告期末累计实现的收益
新设立厦门富春公司	1,000	1,000	1,000		2.36
合计	1,000	1,000	1,000	--	2.36

6)持有其他上市公司股权情况

不适用

持有其他上市公司股权情况的说明

□ 适用 √ 不适用

7)持有金融企业股权情况

不适用

8)买卖其他上市公司股份的情况

不适用

9)以公允价值计量的金融资产

不适用

(6) 主要控股参股公司分析

主要子公司、参股公司情况

公司名称	公司类型	所处行业	主要产品或服务	注册资本	总资产(元)	净资产(元)	营业收入(元)	营业利润(元)	净利润(元)
福州中富泰科通信技术有限公司	子公司	通信技术	通信技术服务	3,010,000	1,423,774.43	1,044,142.52	908,212.49	-442,576.17	-442,576.17
武汉中榕泰科通信技术有限公司	子公司	通信技术	通信技术服务	1,000,000	303,219.74	317,668.76	0.00	-42,841.16	-42,841.16

厦门富春信息技术有限公司	子公司	通信技术	通信技术服务	10,000,000	10,023,362.97	10,023,611.06	0.00	23,611.06	23,611.06
安徽同创通信规划设计院有限公司	子公司	通信技术	通信技术服务	6,000,000	18,838,180.06	10,493,983.74	4,028,634.39	-635,130.50	-618,141.54
广西华南通信规划设计院有限公司	子公司	通信技术	通信技术服务	10,000,000	34,418,879.27	19,135,973.52	48,890,893.70	4,952,092.89	3,547,384.16
武汉鑫四方通信工程有限公司	子公司	通信技术	通信技术服务	4,940,700	18,110,464.62	9,398,686.23	7,054,985.36	3,306,876.28	2,425,890.34

主要子公司、参股公司情况说明

2013年9月13日，公司第一届董事会第二十九次会议审议通过了《关于变更部分募集资金投资项目并用于收购武汉鑫四方的议案》，同意将募集资金投资项目—服务网点升级改造项目中的2,500万元用于收购武汉鑫四方，其中1,000万元用于受让武汉鑫四方原股东42.55%的股权，股权转让完成后以1,500万元对武汉鑫四方进行增资，增资完成后公司共持有武汉鑫四方65%的股权，武汉鑫四方成为公司的控股子公司。

报告期内取得和处置子公司的情况

√ 适用 □ 不适用

公司名称	报告期内取得和处置子公司目的	报告期内取得和处置子公司方式	对整体生产和业绩的影响
厦门富春信息技术有限公司	进一步提升公司的研发实力，加强行业技术人才的交流与培训，为公司全国业务的开展提供良好的技术支撑。	新设立	新设立,对整体生产和业绩尚无明显影响。
武汉鑫四方通信工程有限公司	快速获取当地的市场和人才资源，实现业务规模的快速扩张。	通过股权转让及增资方式	实现归属于母公司利润 157.68 万元。

(7) 公司控制的特殊目的主体情况

无

二、公司未来发展的展望

(一) 公司所处的行业发展前景和变化趋势

1、4G牌照正式发放，LTE进入规模建设阶段

2013年12月4日，工信部正式向中国移动、中国电信、中国联通颁发了三张TD-LTE制式的4G牌照，中国正式进入全新的4G时代。随着4G牌照的发放，通信行业将迎来新一轮的建设高潮，公司处于通信技术服务产业链的最前端，将从本次大规模建设中直接受益，提升公司业务规模。

2、国家鼓励民营资本进入电信行业和参与国有企业改革

国家鼓励民间资本以参股方式进入基础电信运营市场和积极参与混合所有制改革，蕴藏着巨大的机会和潜力，将有利于整个通信市场的规范和创新。在新技术、新业务的强力带动下，宽带网络、移动互联网、新一代移动通信、云计算、物联网等新业态的发展正在推动信息通信业加速转型；行业纵向整合、横向渗透的态势进一步加剧，新业务和新热点层出不穷，带动了各种解决方案类业务的发展。公司将把握难得的发展机遇，立足通信互联网行业，积极进行产业链布局，适时培育和孵化新业务，在通信、信息领域持续创新，逐步成为工业与信息化领域成熟的技术与服务综合提供商。

3、行业整合加快，综合性技术服务企业将胜出

一方面，运营商为了简化工作流程、降低管理难度和运营成本，更趋向于选择具备全业务服务能力的通信技术服务商，另一方面，传统业务的信息化改造需求强劲，工业化、信息化要求有实力和品牌力的企业提供综合解决方案。具有专业化、一体化、规模化品牌经营优势的通信技术服务商，将占有更多的市场份额，实力不足的企业将在市场竞争中逐渐被淘汰。

(二) 公司发展战略

公司将抓住通信行业带来的良好发展机遇，通过如下三个层次实现跨越式发展：

1、做大做强通信建设咨询设计主业

公司将立足主营业务，利用上市带来的资金和品牌效应，抓住4G建设机遇，提升主营业务规模。

2、加快形成综合服务提供能力

公司将积极进行产业链布局，向产业链上下游，如：信息化集成、网络网优、通信运营等领域延伸，实现纵向一体化，提高综合服务能力；与此同时，公司注重内延发展与外延拓展并举，完善企业的业务格局，形成公司的综合承接能力和市场竞争力，促进企业的快速发展，服务社会转型。

3、适时进入移动互联网、智慧城市、云服务领域

公司一方面，着手建设内部创新孵化平台，另一方面，通过并购等形式，逐步进入移动互联网、云服务领域，期待在发展传统业务的同时，储备公司的未来业务。再进一步扩大B2B业务的同时，着手培育和发展B2C业务。

(三)公司 2014 年经营计划

结合公司的战略规划和2013年的工作情况，2014年公司将在市场开发、生产管理、并购投资、技术研发、财务管理、文化建设及人力资源发展等方面展开如下工作：

1、立足主业通信市场，自主发展、合作共赢

一方面，通过夯实技术和管理能力，提高与业界同行的合作层次、合作范围，实现与业界大企业的战略协同、战略互补及合作共赢；另一方面，积极开发自主市场，实现业务能力的延伸和市场的拓展，抓住改革发展带来的历史机遇，做大做强。

2、调整和完善业务模式

落实平台化经营思路，逐步将项目型公司改造成平台型公司，鼓励和扶持员工内部自主创业的同时，将公司打造成行业有志之士的创新、创业平台，做实公司主营业务基础，做大公司业务。

3、积极推进投资并购，布局未来

通过自主和合作联动的方式，学习和使用并购工具，组建高效的投资并购团队，使“并购”成为公司重要的成长模式和商业模式。

4、积极推进技术研发和科研项目落地

积极跟进国家产业政策和 development 趋向，主动承接国家产业化任务，做好政策的对接和落地工作。通过开展全国范围内的人才引进工作，加强技术研发与行业新技术发展跟踪，加强与同行、科研院所的合作，积极参与行业标准和 development 演进的研究研讨，做好行业新技术的联合研发和产业应用，做好产业政策和 technology 革新的产业落地工作。

5、建设积极向上的企业文化

完善和落实“以人为本”的企业文化，通过规划和建设公司福利公益体系，帮助员工成长，促进社会和谐，通过满意的员工，实现满意的服务，达到满意的发展。

(四)主要风险因素

详见本报告第三节之“重大风险提示”部分。

三、董事会、监事会对会计师事务所本报告期“非标准审计报告”的说明

无

四、董事会关于报告期会计政策、会计估计变更或重要前期差错更正的说明

无

五、公司利润分配及分红派息情况

报告期内利润分配政策特别是现金分红政策的制定、执行或调整情况

适用 不适用

报告期内，公司严格按照《公司章程》中关于现金分红政策的相关规定，完成了 2012 年年度权益分派方案的制定和实施。2012 年度的权益分派方案为：以公司现有总股本 67,000,000 股为基数，向全体股东每 10 股派 1.00 元人民币现金(含税；扣税后，QFII、RQFII 以及持有股改限售股、新股限售股的个人和证券投资基金每 10 股派 0.90 元；持有非股改、非新股限售股及无限售流通股的个人、证券投资基金股息红利税实行差别化税率征收，先按每 10 股派 0.95 元，权益登记日后根据投资者减持股票情况，再按实际持股期限补缴税款^a；对于 QFII、RQFII 外的其他非居民企业，本公司未代扣代缴所得税，由纳税人在所得发生地缴纳。)；同时，以资本公积金向全体股东每 10 股转增 8 股。分红前本公司总股本为 67,000,000 股，分红后总股本增至 120,600,000 股。本次权益分派股权登记日为：2013 年 5 月 21 日，除权除息日为：2013 年 5 月 22 日。本次权益分派实施已于 2013 年 5 月 22 日实施完成。

现金分红政策的专项说明	
是否符合公司章程的规定或股东大会决议的要求：	是
分红标准和比例是否明确和清晰：	是
相关的决策程序和机制是否完备：	是
独立董事是否履职尽责并发挥了应有的作用：	是
中小股东是否有充分表达意见和诉求的机会，其合法权益是否得到了充分保护：	是
现金分红政策进行调整或变更的，条件及程序是否合规、透明：	不适用

公司报告期利润分配预案及资本公积金转增股本预案与公司章程和分红管理办法等的相关规定一致

是 否 不适用

公司报告期利润分配预案及资本公积金转增股本预案符合公司章程等的相关规定。

本年度利润分配及资本公积金转增股本预案

每 10 股送红股数(股)	0
每 10 股派息数(元)(含税)	0.1
每 10 股转增数(股)	5
分配预案的股本基数(股)	120,600,000
现金分红总数(元)(含税)	1,206,000

可分配利润(元)	63,586,676.62
现金分红占利润分配总额的比例(%)	100%
现金分红政策:	
其他	
利润分配或资本公积金转增预案的详细情况说明	
<p>经致同会计师事务所(特殊普通合伙)审计,2013年度实现归属于上市公司股东净利润1,144.72万元,母公司实现净利润989.59万元。根据《公司章程》的规定,按母公司2013年度净利润的10%计提法定盈余公积98.96万元,截至2013年12月31日,公司年末可供分配利润为6,358.67万元,公司年末资本公积余额为19,710.30万元。</p> <p>公司董事会根据公司实际情况,在不影响公司后续持续经营的前提下,积极回报股东,公司拟定2013年度利润分配预案如下:</p> <p>以截止到2013年12月31日公司总股本12,060万股为基数向全体股东每10股派发现金股利0.10元人民币(含税),共计派发人民币120.60万元,同时进行资本公积金转增股本,以12,060万股为基数向全体股东每10股转增5股,共计转增6,030万股,转增后公司总股本将增加至18,090万股。</p>	

公司近3年(含报告期)的利润分配方案及资本公积金转增股本方案情况

1、2011年:公司2011年度股东大会审议通过《关于〈2011年度利润分配预案〉的议案》,以公司现有总股本67,000,000股为基数,向全体股东以每10股派人民币现金1.5元(含税,扣税后,个人、证券投资基金、合格境外机构投资者实际每10股派1.35元)。本分派方案已于2012年6月份实施完毕。

2、2012年:公司2012年度股东大会审议通过《关于公司〈2012年度利润分配及资本公积金转增股本的预案〉的议案》,以公司现有总股本67,000,000股为基数,向全体股东每10股派1.00元人民币现金(含税;扣税后,QFII、RQFII以及持有股改限售股、新股限售股的个人和证券投资基金每10股派0.90元;持有非股改、非新股限售股及无限售流通股的个人、证券投资基金股息红利税实行差别化税率征收,先按每10股派0.95元,权益登记日后根据投资者减持股票情况,再按实际持股期限补缴税款^a;对于QFII、RQFII外的其他非居民企业,本公司未代扣代缴所得税,由纳税人在所得发生地缴纳。);同时,以资本公积金向全体股东每10股转增8股。分红前本公司总股本为67,000,000股,分红后总股本增至120,600,000股。本次权益分派股权登记日为:2013年5月21日,除权除息日为:2013年5月22日。本次权益分派实施已于2013年5月22日实施完成。

3、2013年:公司第二届董事会第四次会议通过如下利润分配预案:以截止到2013年12月31日公司总股本12,060万股为基数向全体股东每10股派发现金股利0.10元人民币(含税),共计派发人民币120.60万元,同时进行资本公积金转增股本,以12,060万股为基数向全体股东每10股转增5股,共计转增6,030万股,转增后公司总股本将增加至18,090万股。

公司近三年现金分红情况表

单位:元

分红年度	现金分红金额(含税)	分红年度合并报表中归属于上市公司普通股股东的净利润	占合并报表中归属于上市公司普通股股东的净利润的比率(%)
2013年	1,206,000.00	11,447,225.84	10.54%
2012年	6,700,000.00	19,473,867.07	34.41%
2011年	10,050,000.00	35,024,144.35	28.69%

公司报告期内盈利且母公司未分配利润为正但未提出现金红利分配预案

适用 不适用

六、内幕信息知情人管理制度的建立和执行情况

（一）内幕信息知情人管理制度的建设情况

为规范公司的内幕信息管理，加强内幕信息保密工作，以维护信息披露的公开、公平、公正原则，保护广大投资者的合法权益，公司严格遵照《重大信息内部报告和保密制度》、《董事监事高管股权与变动管理制度》、《投资者关系管理工作细则》、《信息披露工作细则》、《内幕信息知情人登记制度》、《外部信息使用人管理制度》、《年报信息披露重大差错责任追究制度》的有关要求，做好内幕信息管理工作。

（二）内幕信息知情人管理制度的执行情况

1、定期报告披露期间的信息保密工作

报告期内，公司严格执行内幕信息保密制度，严格规范信息传递流程，在定期报告披露期间，对于未公开信息，公司证券部都会严格控制知情人范围并组织相关内幕信息知情人填写《内幕信息知情人登记表》，如实、完整记录上述信息在公开前的所有内幕信息知情人名单，以及知情人知悉内幕信息的时间、方式。经公司证券部核实无误后，按照相关法规规定在向深交所和福建证监局报送定期报告相关资料的同时报备内幕信息知情人登记情况。

2、投资者调研期间的信息保密工作

在定期报告及重大事项披露敏感期内，公司尽量避免接待投资者调研。在日常接待投资者调研过程中，所有调研人员均按要求签署承诺函，详细调研记录由证券部按照相关规定及时向深交所报备，并在投资者关系互动平台和深交所互动易平台公布。

3、其他重大事件的信息保密工作

在其他重大事项（如对外投资等）未披露前，公司及相关信息披露义务人采取保密措施，以保证信息处于可控范围。

（三）报告期内自查内幕信息知对外情人涉嫌内幕交易以及监管部门的查处和整改情况

报告期内，公司董事、监事及高级管理人员和其他相关知情人严格遵守了内幕信息知情人管理制度，未发现内幕信息知情人利用内幕信息买卖本公司股份的情况。报告期内公司也未发生受到监管部门查处和整改的情形。

七、报告期内接待调研、沟通、采访等活动登记表

接待时间	接待地点	接待方式	接待对象类型	接待对象	谈论的主要内容及提供的资料
2013年01月08日	公司613会议室	实地调研	机构	国泰君安、国联安基金、申万菱信基金、交银施罗基金、国海富兰克林基金、国联安基金、诺安基金	公司项目进展及人员招聘与培训情况
2013年01月16日	公司3楼会议室	实地调研	机构	广发基金、银河证券、银河投资管理、尚雅投资	公司市场拓展、收入确认及员工激励与培养情况
2013年01月25日	公司3楼会议室	实地调研	机构	民生证券、中信证券	行业发展前景和变化趋势、公司经营管理和未来发展
2013年03月05日	公司613会议室	实地调研	机构	农银汇理基金、中信产业基金、国联安基金、国金通用基金、国投瑞银、招商证券、融通基金、东方证券、兴业证券、光大证	公司市场拓展、项目开展及并购工作进展情况

				券、广证恒生证券、六禾投资、上海证券报	
2013年03月14日	公司3楼会议室	实地调研	机构	日信证券	公司项目开展情况及通信技术相关问题
2013年04月28日	公司6楼会议室	实地调研	机构	厦门证券	公司市场拓展、项目开展及并购工作进展情况
2013年05月08日	公司3楼会议室	实地调研	机构	天相投资、山西证券	公司业绩情况、市场拓展及员工招聘情况
2013年05月23日	公司3楼会议室	实地调研	机构	东兴证券、汇丰晋信基金	公司市场拓展、并购工作进展及资质提升对公司的影响
2013年06月27日	公司613会议室	实地调研	机构	长江证券、渤海证券、太平洋证券、国海证券、方正证券、东方基金、中证投资、光证资管	公司2012年年报相关问题及行业发展前景和变化趋势、公司经营管理情况和未来发展
2013年07月18日	公司3楼会议室	实地调研	机构	财富证券	公司上半年经营情况及资质工作进展
2013年11月19日	公司6楼会议室	实地调研	机构	中航证券	公司并购工作进展及发展战略
2013年12月05日	公司4楼会议室	实地调研	机构	东方证券、中信证券、瀚伦投资	公司收入确认及人员招聘情况

第五节 重要事项

一、重大诉讼仲裁事项

适用 不适用

本年度公司无重大诉讼、仲裁事项。

二、上市公司发生控股股东及其关联方非经营性占用资金情况

不适用

三、破产重整相关事项

无

四、资产交易事项

1、收购资产情况

交易对方或最终控制方	被收购或置入资产	交易价格(万元)	进展情况(注 2)	对公司经营的影响(注 3)	对公司损益的影响(注 4)	该资产为上市公司贡献的净利润占净利润总额的比率(%)	是否为关联交易	与交易对方的关联关系(适用关联交易情形)	披露日期(注 5)	披露索引
袁廷先、顾玲、虞涤新	武汉鑫四方 65% 股权	2,500	已完成工商登记变更	扩大公司规模、完善公司服务网点	157.68 万元	13.77%	否	不适用	2013 年 09 月 13 日	www.cninfo.com.cn

2、出售资产情况

无

3、企业合并情况

公司企业合并相关情况详见财务附注。

4、自资产重组报告书或收购出售资产公告刊登后，该事项的进展情况及对报告期经营成果与财务状况的影响

不适用

五、公司股权激励的实施情况及其影响

1、根据证监会沟通反馈意见，公司对《A股股票期权激励计划(草案)》进行了适应性修订，形成了《A股股票期权激励计划(草案修订稿)》，并报证监会审核无异议；2013年1月4日，公司第一届董事会第二十二次会议及第一届监事会第十二次会议审议通过了《关于公司<A股股票期权激励计划(草案修订稿)>的议案》；公司独立董事就此草案修订稿发表了独立意见。

2、2013年1月21日，公司召开2013年第一次临时股东大会，审议通过了《关于公司<A股股票期权激励计划(草案修订稿)>的议案》、《关于提请股东大会授权董事会办理公司股权激励计划相关事宜的议案》、《关于公司<A股股票期权激励计划实施考核办法(草案)>的议案》，董事会被授权确定期权授权日、在激励对象符合条件时向激励对象授予股票期权并办理授予股票期权所必须的全部事宜。

3、2013年2月18日，公司召开第一届董事会第二十三次会议及第一届监事会第十三次会议审议通过了《关于调整股票期权计划授予对象、授予数量的议案》和《关于首次向激励对象授予股票期权的议案》，确定首次授予日为2013年2月18日，同意向136名激励对象授予223.75万份股票期权；公司独立董事对股票期权调整及授予等事项发表了独立意见。

4、公司于2013年7月11日分别召开第一届董事会第二十七次会议和第一届监事会第十六次会议，审议通过了《关于调整首次授予股票期权数量和行权价格的议案》，调整后首次授予股票期权数量由223.75万份调整至346.77万份；预留部分股票期权由24.25万份调整至43.65万份，行权价格由13.87元调整为7.65元，激励对象由136人调整为115人。

报告期内，公司股票期权激励计划激励对象的授予、数量和行权价格调整，不会对公司的财务状况和经营成果产生实质性影响。

六、重大关联交易

1、与日常经营相关的关联交易

无

2、资产收购、出售发生的关联交易

无

3、共同对外投资的重大关联交易

无

4、关联债权债务往来

是否存在非经营性关联债权债务往来

是 否

关联方	关联关系	债权债务类型	形成原因	是否存在非经营性资金占用	期初余额(万元)	本期发生额(万元)	期末余额(万元)
安徽同创通信规划设计院有限公司	子公司	应收关联方债权	往来暂借款	是	900	3,700	546.79
福州中富泰科通信技术有限公司	子公司	应收关联方债权	往来暂借款	是	0.03	2,600.16	0

武汉中榕泰科通信技术 有限公司	子公司	应收关联方 债权	往来暂借款	是	0	2,700	0
关联债权债务对公司经营成果及财 务状况的影响		无					

5、其他重大关联交易

无

七、重大合同及其履行情况

1、托管、承包、租赁事项情况

(1) 托管情况

托管情况说明

无

为公司带来的损益达到公司报告期利润总额 10% 以上的项目

适用 不适用

(2) 承包情况

承包情况说明

无

为公司带来的损益达到公司报告期利润总额 10% 以上的项目

适用 不适用

(3) 租赁情况

租赁情况说明

无

为公司带来的损益达到公司报告期利润总额 10% 以上的项目

适用 不适用

2、担保情况

无

3、委托理财、衍生品投资和委托贷款情况

(1) 委托理财情况

无

(2) 衍生品投资情况

无

(3) 委托贷款情况

无

4、其他重大合同

无

八、承诺事项履行情况

1、公司或持股 5%以上股东在报告期内发生或以前期间发生但持续到报告期内的承诺事项

承诺事项	承诺方	承诺内容	承诺时间	承诺期限	履行情况
股权激励承诺	不使用	不适用		不适用	不适用
收购报告书或权益变动报告书中所作承诺	不适用	不适用		不适用	不适用
资产重组时所作承诺	不适用	不适用		不适用	不适用
首次公开发行或再融资时所作承诺	控股股东“福建富春投资有限公司”、持股 5% 以上股东“福州奥德企业管理咨询有限公司”	1、股份锁定承诺：自公司股票上市之日起三十六个月内，不转让或委托他人管理所直接或间接持有的公司股份，也不由公司回购上述股份。2、避免同业竞争承诺：（1）本公司保证，截至本承诺函出具之日，除投资富春通信外本公司未投资于任何与富春通信具有相同或类似业务的公司、企业或其他经营实体；除富春通信外本公司未经营也未为他人经营与富春通信相同或类似的业务。本公司及本公司控制的其他企业与富春通信之间不存在同业竞争。（2）本公司承诺在本公司作为富春通信股东期间，本公司及本公司控制的其他企业，将不以任何形式从事与富春通信现有业务或产品相同、相似或相竞争的经营活动，包括不以新设、投资、收购、兼并中国境内或境外与富春通信现有业务及产品相同或相似的公司或其他经济组织的形式与富春通信发生任何形式的同业竞争。（3）本公司承诺不向其他业务与富春通信相同、类似或在任何方面构成竞争的公司、企业或其他机构、组织或个人提供专有技术或提供销售渠道、客户信息等商业秘密（4）本公司承诺不利用本公司对富春通	2012 年 03 月 19 日	三十六个月	正在履行

		<p>信的投资关系或其他关系,进行损害富春通信及富春通信其他股东利益的活动。(5) 本公司保证严格履行上述承诺,如出现因本公司及本公司控制的其他企业违反上述承诺而导致富春通信的权益受到损害的情况,本公司将依法承担相应的赔偿责任。3、规范关联交易承诺:(1) 在本承诺函签署之前,本公司及本公司控制的其他企业与富春通信之间不存在显失公平的关联交易;(2) 在本承诺函签署之后至本公司作为富春通信股东期间,本公司承诺本公司及本公司控制的其他企业自本承诺函签署之日起尽量避免与富春通信之间的关联交易,并承诺将不与富春通信发生显失公平的关联交易。</p>			
	<p>实际控制人缪品章</p>	<p>1、股份锁定承诺:自公司股票上市之日起三十六个月内,不转让或委托他人管理所直接或间接持有的公司股份,也不由公司回购上述股份。除上述锁定期外,(1) 本人在公司任职期间,每年转让公司股份不超过本人所持公司股份总数的 25%。(2) 本人在公司首次公开发行股票上市之日起六个月内申报离职的,自申报离职之日起十八个月内不转让本人直接持有的公司股份;本人在公司首次公开发行股票上市之日起第七个月至第十二个月之间申报离职的,自申报离职之日起十二个月内不转让本人直接持有的公司股份。因公司进行权益分派等导致本人直接持有公司股份发生变化的,上述承诺仍然适用。(3) 本人从公司离职后 6 个月内,不转让本人所持有的公司股票。2、避免同业竞争承诺:(1) 本人保证,截至本承诺函出具之日,除富春通信外本人未投资于任何与富春通信具有相同或类似业务的公司、企业或其他经营实体;除富春通信外本人未经营也未为他人经营与富春通信相同或类似的业务。本人及本人控制的其他企业与富春通信之间不存在同业竞争。(2) 本人承诺在本人作为富春通信股东或实际控制人期间,本人及本人控制的其他企业,将不以任何形式从事与富春通信现有业务或产品相同、相似或相竞争的经营活,包括不以新设、投资、收购、兼并中国境内或境外与富春通信现有业务及产品相同或相似的公司或其他经济组织的形式与富春通信发生任何形式的同</p>	<p>2012 年 03 月 19 日</p>		<p>正在履行</p>

		<p>业竞争。(3) 本人承诺不向其他业务与富春通信相同、类似或在任何方面构成竞争的公司、企业或其他机构、组织或个人提供专有技术或提供销售渠道、客户信息等商业秘密 (4) 本人承诺不利用本人对富春通信的控制关系或其他关系, 进行损害富春通信及富春通信其他股东利益的活动。(5) 本人保证严格履行上述承诺, 如出现因本人及本人控制的其他企业违反上述承诺而导致富春通信的权益受到损害的情况, 本人将依法承担相应的赔偿责任。3、规范关联交易承诺:</p> <p>(1) 在本承诺函签署之前, 本人及本人控制的其他企业与富春通信之间不存在显失公平的关联交易; (2) 在本承诺函签署之后至本人作为富春通信股东或实际控制人期间, 本人承诺本人及本人控制的其他企业自本承诺函签署之日起尽量避免与富春通信之间的关联交易, 并承诺将不与富春通信发生显失公平的关联交易。4、关于社会保险及住房公积金事项的承诺: 若公司因有关政府部门或司法机关认定需补缴社会保险费 (包括养老保险、失业保险、医疗保险、工伤保险、生育保险) 和住房公积金, 或因社会保险费和住房公积金事宜受到处罚, 或被任何相关方以任何方式提出有关社会保险费和住房公积金的合法权利要求, 本人将无条件全额承担经有关政府部门或司法机关认定的需由公司补缴的全部社会保险费和住房公积金、罚款或赔偿款项, 全额承担被任何相关方以任何方式要求的社会保险费和住房公积金或赔偿款项, 以及因上述事项而产生的由公司支付的或应由公司支付的所有相关费用。</p>			
	<p>作为股东的董监高: 陈苹、黄希、欧信勇、翁鲲鹏</p>	<p>股份锁定承诺: 自公司股票上市之日起十二个月内, 不转让或委托他人管理所直接或间接持有的公司股份, 也不由公司回购上述股份。除上述锁定期外, (1) 本人在公司任职期间, 每年转让公司股份不超过本人所持公司股份总数的 25%。(2) 本人在公司首次公开发行股票上市之日起六个月内申报离职的, 自申报离职之日起十八个月内不转让本人直接持有的公司股份; 本人在公司首次公开发行股票上市之日起第七个月至第十二个月之间申报离职的, 自申报离职之日起十</p>	<p>2012 年 03 月 19 日</p>		<p>正在履行</p>

		二个月内不转让本人直接持有的公司股份。因公司进行权益分派等导致本人直接持有公司股份发生变化的，上述承诺仍然适用。 (3) 本人从公司离职后 6 个月内，不转让本人所持有的公司股票。			
其他对公司中小股东所作承诺	不适用	不适用		不适用	不适用
承诺是否及时履行	是				
未完成履行的具体原因及下一步计划（如有）	无				

2、公司资产或项目存在盈利预测，且报告期仍处在盈利预测期间，公司就资产或项目达到原盈利预测及其原因做出说明

不适用

九、聘任、解聘会计师事务所情况

现聘任的会计事务所

境内会计师事务所名称	致同会计师事务所（特殊普通合伙）
境内会计师事务所报酬（万元）	60
境内会计师事务所审计服务的连续年限	5
境内会计师事务所注册会计师姓名	胡素萍，胡高升

是否改聘会计师事务所

是 否

十、上市公司及其董事、监事、高级管理人员、公司股东、实际控制人和收购人处罚及整改情况

适用 不适用

上市公司及其子公司是否被列入环保部门公布的污染严重企业名单

是 否 不适用

上市公司及其子公司是否存在其他重大社会安全问题

是 否 不适用

报告期内是否被行政处罚

是 否 不适用

十一、公司股东及其一致行动人在报告期提出或实施股份增持计划的情况

不适用

十二、董事、监事、高级管理人员、持股 5%以上的股东违规买卖公司股票情况

无

十三、违规对外担保情况

无

十四、年度报告披露后面临暂停上市和终止上市情况

无

十五、其他重大事项的说明

无

十六、控股子公司重要事项

无

第六节 股份变动及股东情况

一、股份变动情况

1、股份变动情况

单位：股

	本次变动前		本次变动增减（+，-）					本次变动后	
	数量	比例(%)	发行新股	送股	公积金转股	其他	小计	数量	比例(%)
一、有限售条件股份	50,000,000	74.63%			40,000,000		40,000,000	90,000,000	74.63%
3、其他内资持股	50,000,000	74.63%			40,000,000		40,000,000	90,000,000	74.63%
其中：境内法人持股	34,021,135	68.04%			27,216,908		27,216,908	61,238,043	68.04%
境内自然人持股	15,978,865	31.96%			12,783,092		12,783,092	28,761,957	31.96%
二、无限售条件股份	17,000,000	25.37%			13,600,000		13,600,000	30,600,000	25.37%
1、人民币普通股	17,000,000	25.37%			13,600,000		13,600,000	30,600,000	25.37%
三、股份总数	67,000,000	100%			53,600,000		53,600,000	120,600,000	100%

股份变动的理由

适用 不适用

公司2012年度进行了现金分红并以公积金转增股本，2012年年度权益分派方案于2013年5月13日获2012年度股东大会审议通过。公司2012年年度权益分派方案为：以截止到2012年12月31日公司总股本6,700万股为基数向全体股东每10股派发现金股利1.00元人民币(含税)，共计派发人民币670.00万元，同时进行资本公积金转增股本，以6,700万股为基数向全体股东每10股转增8股，共计转增5,360万股，转增后公司总股本将增加至12,060万股。

股份变动的批准情况

适用 不适用

公司2012年度权益分派方案于2013年4月16日经公司第一届董事会第二十五次会议审议通过，并于2013年5月13日经公司2012年度股东大会审议通过，股东大会决议公告刊登于2013年5月14日证监会指定网站上。

股份变动的过户情况

适用 不适用

股份变动对最近一年和最近一期基本每股收益和稀释每股收益、归属于公司普通股股东的每股净资产等财务指标的影响

适用 不适用

(1)为使数据具有可比性，根据《公开发行证券的公司信息披露编报规则第9号—净资产收益率和每股收益的计算及披露》（2010年修订）、《企业会计准则第34号—每股收益》、《公开发行证券的公司信息披露内容与格式准则第31号—创业板上市公司半年度报告的内容与格式》（2013年修订）的相关规定，公司按照2013年资本公积转增股本后的股数12,060万股重新计算各比较期间的每股收益、稀释每股收益等财务指标。具体指标如下：

指标	2013年1-12月	2012年1-12月	
	按新股本计算	按原股本计算	按新股本计算
基本每股收益	0.09	0.31	0.17
稀释每股收益	0.09	0.31	0.17

(2)报告期归属于上市公司股东的每股净资产为3.257元/股，同比下降43.48%，主要系公司资本公积金转增股本导致每股净资产下降所致。

公司认为必要或证券监管机构要求披露的其他内容

适用 不适用

2、限售股份变动情况

单位：股

股东名称	期初限售股数	本期解除限售股数	本期增加限售股数	期末限售股数	限售原因	解除限售日期
福建和君富春投资有限公司	21,631,442	0	17,305,153	38,936,595	首发前限售股	2015年3月19日
福州奥德企业管理咨询有限公司	5,000,000	0	4,000,000	9,000,000	首发前限售股	2015年3月19日
缪品章	10,226,474	0	8,181,179	18,407,653	首发前限售股	2015年3月19日
刘雅惠	852,206	0	681,765	1,533,971	首发前限售股	2015年3月19日
陈苹	1,278,309	319,577	766,985	1,725,718	首发限售承诺期满，高管股份锁定	2013年3月19日
翁鲲鹏	1,065,258	266,314	639,155	1,438,097	首发限售承诺期满，高管股份锁定	2013年3月19日
黄希	852,206	213,051	511,324	1,150,477	首发限售承诺期满，高管股份锁定	2013年3月19日
欧信勇	426,103	106,526	255,662	575,239	首发限售承诺期满，高管股份锁定	2013年3月19日
上海兴烨创业投资有限公司	3,156,359	3,156,359	0	0	首发限售承诺期满	2013年3月19日
安徽柯普瑞投资管理有限公司	2,655,155	2,655,155	0	0	首发限售承诺期满	2013年3月19日
上海正同创业投资有限公司	1,578,179	1,578,179	0	0	首发限售承诺期满	2013年3月19日
张亮	1,278,309	1,278,309	0	0	首发限售承诺期满	2013年3月19日
合计	50,000,000	9,573,470	32,341,223	72,767,750	--	--

二、证券发行与上市情况

1、报告期内证券发行情况

无

2、公司股份总数及股东结构的变动、公司资产和负债结构的变动情况说明

公司2012年年度权益分派方案于2013年5月13日获2012年度股东大会审议通过，以截止到2012年12月31日公司总股本6,700万股为基数向全体股东每10股派发现金股利1.00元人民币(含税)，共计派发人民币670.00万元，同时进行资本公积金转增股本，以6,700万股为基数向全体股东每10股转增8股，共计转增5,360万股，转增后公司总股本将增加至12,060万股。上述权益分派实施方案已于2013年5月22日实施完毕。

公司资产和负债结构无变动。

三、股东和实际控制人情况

1、公司股东数量及持股情况

单位：股

报告期末股东总数	12,028		年度报告披露日前第5个交易日末股东总数	11,454				
持股5%以上的股东持股情况								
股东名称	股东性质	持股比例(%)	报告期末持股数量	报告期内增减变动情况	持有有限售条件的股份数量	持有无限售条件的股份数量	质押或冻结情况	
							股份状态	数量
福建和君富春投资有限公司	境内非国有法人	32.29%	38,936,595	17,305,153	38,936,595	0		
缪品章	境内自然人	15.26%	18,407,653	8,181,179	18,407,653	0	质押	4,503,100
福州奥德企业管理咨询有限公司	境内非国有法人	7.46%	9,000,000	4,000,000	9,000,000	0	质押	9,000,000
陈莘	境内自然人	1.43%	1,725,718	447,409	1,725,718	0	质押	759,800
刘雅惠	境内自然人	1.27%	1,533,971	681,765	1,533,971	0	质押	972,000
翁鲲鹏	境内自然人	1.19%	1,438,097	372,841	1,438,097	0		
陆勇军	境内自然人	0.99%	1,196,966			1,196,966		
王建军	境内自然人	0.98%	1,180,950			1,180,950		
张亮	境内自然人	0.96%	1,155,256	-123,053		1,155,256		
黄希	境内自然人	0.95%	1,150,477	298,271		1,150,477		
战略投资者或一般法人因配售新股成为前10名股东的情况(如有)(参见注3)	无							
上述股东关联关系或一致行动人的说明	缪品章持有和君富春47.7%股权，并任董事长；缪品章持有福州奥德95%股权，并任执行董事。							
前10名无限售条件股东持股情况								
股东名称	报告期末持有无限售条件股份数量	股份种类						
		股份种类	数量					
陆勇军	1,196,966	人民币普通股	1,196,966					
王建军	1,180,950	人民币普通股	1,180,950					
张亮	1,155,256	人民币普通股	1,155,256					
杨金得	1,002,943	人民币普通股	1,002,943					
中国光大银行股份有限公司—光大保德信量化核心证券投资基金	546,807	人民币普通股	546,807					
华信信托股份有限公司-信银3号证券投	475,800	人民币普通股	475,800					

资集合资金信托				
王群		449,000	人民币普通股	449,000
王龙		268,800	人民币普通股	268,800
朱国强		259,600	人民币普通股	259,600
张继松		244,541	人民币普通股	244,541
前 10 名无限售流通股股东之间，以及前 10 名无限售流通股股东和前 10 名股东之间关联关系或一致行动的说明	无			
参与融资融券业务股东情况说明（如有）（参见注 4）	无			

公司股东在报告期内是否进行约定购回交易

是 否

2、公司控股股东情况

法人

控股股东名称	法定代表人/ 单位负责人	成立日期	组织机构代码	注册资本	主要经营业务
福建和君富春投资有限公司	缪品章	2004 年 09 月 20 日	766170871	1886.7926 万元	一般经营项目：对电子业、计算机业、高新技术产业、文化娱乐业、农业、房地产业、工业、商业、社会服务业、旅游业、交通运输业的投资与投资咨询、资产管理、企业管理、企业管理咨询。
控股股东报告期内控股和参股的其他境内外上市公司的股权情况	无				

控股股东报告期内变更

适用 不适用

3、公司实际控制人情况

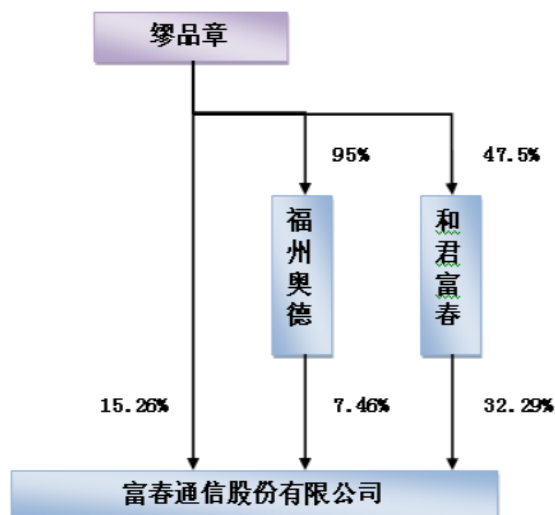
自然人

实际控制人姓名	国籍	是否取得其他国家或地区居留权
缪品章	中国	否
最近 5 年内的职业及职务	2009 年 1 月至今在公司担任董事长、总经理	
过去 10 年曾控股的境内外上市公司情况	无	

实际控制人报告期内变更

适用 不适用

公司与实际控制人之间的产权及控制关系的方框图



实际控制人通过信托或其他资产管理方式控制公司

适用 不适用

4、其他持股在 10%以上的法人股东

无

5、前 10 名限售条件股东持股数量及限售条件

限售条件股东名称	持有的限售条件股份数量（股）	可上市交易时间	新增可上市交易股份数量（股）	限售条件
福建和君富春投资有限公司	38,936,595	2015 年 03 月 19 日		首发前限售股
廖品章	13,904,553	2015 年 03 月 19 日		首发前限售股
福州奥德企业管理咨询有限公司	9,000,000	2015 年 03 月 19 日		首发前限售股
廖品章	4,503,100	2015 年 03 月 19 日		首发前限售股
翁鲲鹏	1,438,097	2014 年 01 月 01 日		高管锁定股
黄希	1,150,477	2014 年 01 月 01 日		高管锁定股
刘雅惠	972,000	2015 年 03 月 19 日		首发前限售股
陈苹	965,918	2014 年 01 月 01 日		高管锁定股
陈苹	759,800	2014 年 01 月 01 日		高管锁定股
欧信勇	575,239	2014 年 01 月 01 日		高管锁定股

第七节 董事、监事、高级管理人员和员工情况

一、董事、监事和高级管理人员持股变动

1、持股情况

姓名	职务	性别	年龄	任职状态	期初持股数 (股)	本期增持股份数量 (股)	本期减持股数量 (股)	期末持股数 (股)	期初持有的股权激励获 授予限制性股票数量 (股)	本期被授予的股权激励 限制性股票数量 (股)	本期被注销的股权激励 限制性股票数量 (股)	期末持有的股权激励获 授予限制性股票数量 (股)	增减变动原因
缪品章	董事长、总经理	男	48	现任	10,226,474	8,181,179	0	18,407,653	0	0	0	0	实施公积金转增股本
陈 莘	董事、副总经理、 董事会秘书	女	37	现任	1,278,309	1,022,647	575,238	1,725,718	0	0	0	0	1、实施公积金转增股本；2、减持
黄 希	董事、副总经理	女	52	现任	852,206	681,765	213,052	1,150,477	0	0	0	0	1、实施公积金转增股本；2、减持
缪福章	董事	男	51	现任	0	0	0	0	0	0	0	0	
杨绍宗	董事	男	66	现任	0	0	0	0	0	0	0	0	
叶宇煌	董事	男	52	现任	0	0	0	0	0	0	0	0	
陈洪生	董事	男	43	离任	0	0	0	0	0	0	0	0	
张国生	独立董事	男	40	现任	0	0	0	0	0	0	0	0	
李致堂	独立董事	男	67	现任	0	0	0	0	0	0	0	0	
邱文溢	独立董事	男	68	现任	0	0	0	0	0	0	0	0	
朱 岩	独立董事	男	42	离任	0	0	0	0	0	0	0	0	
欧信勇	监事会主席	男	41	现任	426,103	340,882	106,526	575,239	0	0	0	0	1、实施公积金转增股本；2、减持
翁鲲鹏	监事	男	37	现任	1,065,258	852,206	479,367	1,438,097	0	0	0	0	1、实施公积金转增股本；2、减持
孔栋梁	监事	男	31	现任	0	0	0	0	0	0	0	0	
郑琛	财务负责人	女	42	现任	0	0	0	0	0	0	0	0	
合计	--	--	--	--	13,848,350	11,078,679	1,374,183	23,297,184	0	0	0	0	--

2、持有股票期权情况

姓名	职务	任职状态	期初持有股票期权数量（份）	本期获授予股票期权数量（份）	本期已行权股票期权数量（份）	本期注销的股票期权数量（份）	期末持有股票期权数量（份）
郑琛	财务负责人	现任	60,000	60,000	0	0	108,000
合计	--	--	60,000	60,000	0	0	108,000

二、任职情况

公司现任董事、监事、高级管理人员最近 5 年的主要工作经历

1、董事

本公司共有9名董事，其中独立董事3名，均由股东大会选举产生，具体情况如下：

缪品章先生，1965年出生，中国国籍，长江商学院EMBA，高级工程师。曾任福建省邮电规划设计院建筑设计室主任、建筑所所长，福建富春通信咨询有限公司总经理。现任公司董事长、总经理，并兼任福建和君富春投资有限公司董事长、福州奥德企业管理咨询有限公司执行董事。

陈莘女士，1976年出生，中国国籍，研究生学历，高级工程师。曾就职于福州康居企业集团，曾任福建富春通信咨询有限公司副总经理兼财务负责人。现任公司董事、副总经理、董事会秘书，并兼任福建和君富春投资有限公司董事、嘉园环保股份有限公司董事。

黄希女士，1961年出生，中国国籍，本科学历，高级工程师。曾任福建省邮电规划设计院建筑所所长，福建富春通信咨询有限公司副总经理。现任公司董事、副总经理。

缪福章先生，1962年出生，中国国籍，初中学历。曾任福建富春通信咨询有限公司执行董事。现任公司董事，并兼任福建和君富春投资有限公司监事。

叶宇煌先生，1961年出生，中国国籍，研究生学历，教授。曾任职于中国船舶总公司第723研究所，1986年至今任职于福州大学物理与信息工程学院，现任公司董事、福州大学物理与信息工程学院工会主席，并兼任福州大学至诚学院信息工程系主任。

杨绍宗先生，1948年出生，中国国籍，本科学历。曾任长江三峡技术经济发展有限公司党委书记、董事长，中国长江三峡集团公司顾问组组长、巡视员，已退休，现任公司董事。

李致堂先生，1946年出生，中国国籍，大学学历，高级工程师。曾任邮电部办公厅部长办主任、中国通信建设总公司副总经理，现任中国通信企业协会通信设计施工专业委员会秘书长、副主任委员，并任公司独立董事。

张国生先生，1972年出生，中国国籍，博士，注册会计师，注册资产评估师、注册税务师、注册房地产评估师。历任厦门市物价局副主任科员、厦门中诚信会计师事务所会计师及评估师，兴业银行计划财务部业务管理处和财务管理处，现就职于兴业国际信托有限公司，任计划财务部总经理，并任公司独立董事。

邱文溢先生，1945年出生，中国国籍，无境外永久居留权，毕业于北京大学，本科学历，高级经济师。曾任福建省电子工业厅党组副书记、副厅长，福建省信息产业厅巡视员（正厅级），主要分管综合规划及外经等工作，已退休，现任公司独立董事。

2、监事

本公司共有3名监事，其中职工代表监事1名，均由股东大会或职工代表大会选举产生，具体情况如下：

欧信勇先生，1972年出生，中国国籍，本科学历，高级工程师。曾任福州春元钢铁技术咨询有限公司工程主办，从事钢结构设计、审核等工作；现任公司监事会主席、武汉中榕泰科通信技术有限公司经理。

翁鲲鹏先生，1976年出生，中国国籍，本科学历，高级工程师。曾就职于福建金科集团；曾任福建富春通信咨询有限公司副总工程师。现任公司监事、副总工程师。

孔栋梁先生，1982年出生，职工代表监事，中国国籍，本科学历，经济师。现任公司证券事务代表。

3、高级管理人员

缪品章先生，总经理，简历见本节“1董事”。

陈莘女士，副总经理、董事会秘书，简历见本节“1董事”。

黄希女士，副总经理，简历见本节“1 董事”。

郑琛女士，1971年出生，2001年8月至2009年11月就职于华通天香集团股份有限公司历任审计部经理、财务总监；2009年11月至2012年3月任福建华通置业有限公司财务总监；2012年3月就职于富春通信股份有限公司，任财务负责人。

在股东单位任职情况

√ 适用 □ 不适用

任职人员姓名	股东单位名称	在股东单位担任的职务	任期起始日期	任期终止日期	在股东单位是否领取报酬津贴
缪品章	福建和君富春投资有限公司	董事长	2013年09月27日		否
缪品章	福州奥德企业管理咨询有限公司	执行董事	2010年05月27日		否
陈苹	福建和君富春投资有限公司	董事	2013年09月27日		否
缪福章	福建和君富春投资有限公司	监事	2013年09月27日		否
在股东单位任职情况的说明	无				

在其他单位任职情况

√ 适用 □ 不适用

任职人员姓名	其他单位名称	在其他单位担任的职务	任期起始日期	任期终止日期	在其他单位是否领取报酬津贴
陈苹	嘉园环保股份有限公司	董事	2012年06月04日		否
张国生	兴业国际信托有限公司	计划财务部总经理	2012年07月01日		是
叶宇煌	福州大学	福州大学物理与信息工程学院工会主席, 兼任福州大学至诚学院信息工程系主任	2008年01月01日		是
李致堂	中国通信企业协会通信设计施工专业委员会	秘书长、副主任委员	2006年07月01日		是
在其他单位任职情况的说明	无				

三、董事、监事、高级管理人员报酬情况

董事、监事、高级管理人员报酬的决策程序	公司董事、监事和高级管理人员的报酬按照公司董事会《薪酬与考核委员会工作细则》的规定, 结合其经营绩效、工作能力、岗位职责等考核确定并发放。
董事、监事、高级管理人员报酬确定依据	独立董事领取津贴额度由股东大会审批决定, 公司内部董事、职工监事和高级管理人员薪酬依据公司盈利水平和绩效考核综合评定。
董事、监事和高级管理人员报酬的实际支付情况	公司现有董事、监事、高级管理人员共 13 人, 2013 年度实际支付 203.84 万元。

公司报告期内董事、监事和高级管理人员报酬情况

单位: 万元

姓名	职务	性别	年龄	任职状态	从公司获得的报酬总额	从股东单位获得的报酬总额	报告期末实际所得报酬
缪品章	董事长、总经理	男	48	现任	34.83	0	34.83
陈苹	董事、副总经理、董事会秘书	女	37	现任	32.90	0	32.90
黄希	董事、副总经理	女	52	现任	27.28	0	27.28
缪福章	董事	男	51	现任	8.26	0	8.26
叶宇煌	董事	男	52	现任	0.00	0	0.00
杨绍宗	董事	男	66	现任	0.00	0	0.00
邱文溢	独立董事	男	68	现任	0.00	0	0.00
张国生	独立董事	男	41	现任	5.00	0	5.00
李致堂	独立董事	男	67	现任	5.00	0	5.00
朱岩	独立董事	男	42	离任	5.00	0	5.00
欧信勇	监事会主席	男	41	现任	37.06	0	37.06
翁鲲鹏	监事	男	37	现任	13.08	0	13.08
孔栋梁	监事	男	31	现任	13.59	0	13.59
郑琛	财务负责人	女	42	现任	21.84	0	21.84
合计	--	--	--	--	203.84	0	203.84

公司董事、监事、高级管理人员报告期内被授予的股权激励情况

√ 适用 □ 不适用

姓名	职务	报告期内可行权的期权股数	报告期内已行权的期权股数	报告期内已行权期限的行权价格(元/股)	报告期末持有的股权市价(元/股)	报告期新授予限制性股票数量	限制性股票的授予价格(元/股)	报告期行权的限制性股票数量
郑琛	财务负责人	0	0					
合计	--	0	0	--	--		--	

注：郑琛持有的股票期权情况详见本节“2 持有股票期权情况”。

四、公司董事、监事、高级管理人员变动情况

姓名	担任的职务	类型	日期	原因
陈洪生	董事	离职	2013年03月28日	因个人原因辞职
朱岩	独立董事	任期满离任	2013年12月27日	任期届满，董事换届。
邱文溢	独立董事	聘任	2013年12月27日	董事换届选举
杨绍宗	董事	聘任	2013年12月27日	董事换届选举

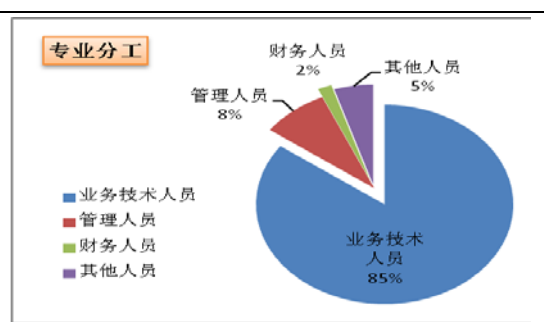
五、报告期核心技术团队或关键技术人员变动情况（非董事、监事、高级管理人员）

无

六、公司员工情况

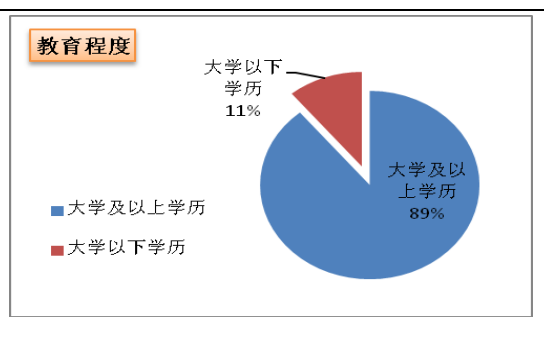
(1) 专业分工

专业分工	人数(人)	占员工总数的比例(%)
业务技术人员	1027	84.95%
管理人员	102	8.44%
财务人员	21	1.74%
其他人员	59	4.88%
合计	1209	100.00%



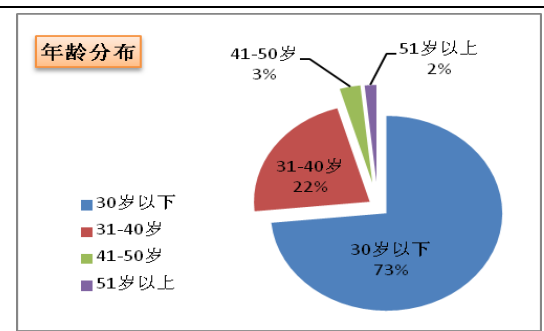
(2) 教育程度

学历	人数(人)	占员工总数的比例(%)
大学及以上学历	1076	89.00%
大学以下学历	133	11.00%
合计	1209	100.00%



(3) 年龄分布

年龄分布	人数(人)	占员工总数的比例(%)
30岁以下	888	73.45%
31-40岁	266	22.00%
41-50岁	35	2.89%
51岁以上	20	1.65%
合计	1209	100.00%



第八节 公司治理

一、公司治理的基本状况

报告期内，公司严格按照《公司法》、《证券法》、《上市公司治理准则》、《深圳证券交易所创业板上市公司规范运作指引》等相关法律法规、规范性文件和《公司章程》的规定运作，不断完善公司内部控制体系和相关制度，公司治理状况符合《公司法》和中国证监会、深圳证券交易所等发布的法律法规和规范性文件的要求。

（一）关于股东和股东大会

公司严格按照《上市公司股东大会规则》、《公司章程》、《股东大会议事规则》等规定和要求，规范地召集、召开股东大会，平等对待所有股东，并尽可能为股东参加股东大会提供便利、开通网络投票，使其充分行使股东权利。

公司按照监管部门的要求，认真安排和接待投资者调研，并通过投资者关系互动平台、电话、邮件等多种形式与各位股东进行交流，认真、及时、详尽地回复股东提出的问题，使各位投资者能及时、全面的了解公司的情况。

（二）公司与控股股东

公司控股股东严格规范自己的行为，没有超越股东大会直接或间接干预公司的决策和经营活动。公司拥有独立完整的业务和自主经营能力，在业务、人员、资产、机构、财务上独立于控股股东，公司董事会、监事会和内部机构独立运作。

公司对《公司章程》进行了修订和完善，增加了大股东“占用即冻结”条款，建立了防止大股东及其附属企业占用上市公司资金、侵占上市公司利益的长效机制，确保上市公司能够独立、规范运作。

（三）关于董事和董事会

公司董事会设董事9名，其中独立董事3名，董事会的人数及人员构成符合法律、法规和《公司章程》的要求。各位董事能够依据《董事会议事规则》、《独立董事工作制度》、《深圳证券交易所创业板上市公司规范运作指引》等开展工作，出席董事会和股东大会，勤勉尽责地履行职责和义务，针对公司相关事项发表独立意见，同时积极参加相关培训，熟悉相关法律法规。

（四）关于监事和监事会

公司监事会设监事3名，其中职工代表监事1名。监事会的人数及人员构成符合法律、法规的要求。各位监事能够按照《监事会议事规则》的要求，认真履行自己的职责，对公司重大交易、关联交易、财务状况以及董事、高级管理人员履行职责的合法合规性进行监督。

（五）关于信息披露与透明度

公司严格按照有关法律法规以及公司《信息披露事务管理制度》、《信息披露工作细则》等的要求，及时、准确地披露有关信息；并指定公司董事会秘书负责信息披露工作，协调公司与投资者的关系，接待股东来访，回答投资者咨询，向投资者提供公司已披露的资料；公司指定巨潮资讯网（www.cninfo.com.cn）为公司信息披露的指定网站，中国证券报、上海证券报、证券时报、证券日报为公司定期报告披露的指定报刊，确保公司所有股东能够以平等的机会获得信息。

公司治理与《公司法》和中国证监会相关规定的要求是否存在差异

是 否

二、报告期内召开的年度股东大会和临时股东大会的有关情况

1、本报告期年度股东大会情况

会议届次	召开日期	会议决议刊登的指定网站查询索引	会议决议刊登的信息披露日期
2012 年度股东大会	2013 年 05 月 13 日	http://www.cninfo.com.cn/	2013 年 05 月 14 日

2、本报告期临时股东大会情况

会议届次	召开日期	会议决议刊登的指定网站查询索引	会议决议刊登的信息披露日期
------	------	-----------------	---------------

2013 年第一次临时股东大会	2013 年 01 月 21 日	http://www.cninfo.com.cn/	2013 年 01 月 22 日
2013 年第二次临时股东大会	2013 年 07 月 29 日	http://www.cninfo.com.cn/	2013 年 07 月 29 日
2013 年第三次临时股东大会	2013 年 09 月 29 日	http://www.cninfo.com.cn/	2013 年 09 月 30 日
2013 年第四次临时股东大会	2013 年 11 月 12 日	http://www.cninfo.com.cn/	2013 年 11 月 12 日
2013 年第五次临时股东大会	2013 年 12 月 27 日	http://www.cninfo.com.cn/	2013 年 12 月 27 日

三、报告期董事会召开情况

会议届次	召开日期	会议决议刊登的指定网站查询索引	会议决议刊登的信息披露日期
第一届董事会第二十二次会议	2013 年 01 月 04 日	http://www.cninfo.com.cn/	2013 年 01 月 04 日
第一届董事会第二十三次会议	2013 年 02 月 18 日	http://www.cninfo.com.cn/	2013 年 02 月 19 日
第一届董事会第二十四次会议	2013 年 03 月 24 日	http://www.cninfo.com.cn/	2013 年 03 月 25 日
第一届董事会第二十五次会议	2013 年 04 月 17 日	http://www.cninfo.com.cn/	2013 年 04 月 18 日
第一届董事会第二十六次会议	2013 年 04 月 24 日	http://www.cninfo.com.cn/	2013 年 04 月 25 日
第一届董事会第二十七次会议	2013 年 07 月 11 日	http://www.cninfo.com.cn/	2013 年 07 月 11 日
第一届董事会第二十八次会议	2013 年 08 月 13 日	无需披露	
第一届董事会第二十九次会议	2013 年 09 月 13 日	http://www.cninfo.com.cn/	2013 年 09 月 13 日
第一届董事会第三十次会议	2013 年 10 月 28 日	http://www.cninfo.com.cn/	2013 年 10 月 28 日
第一届董事会第三十一次会议	2013 年 12 月 11 日	http://www.cninfo.com.cn/	2013 年 12 月 11 日
第二届董事会第一次会议	2013 年 12 月 27 日	http://www.cninfo.com.cn/	2013 年 12 月 27 日
第二届董事会第二次会议	2013 年 12 月 31 日	http://www.cninfo.com.cn/	2013 年 12 月 31 日

四、年度报告重大差错责任追究制度的建立与执行情况

公司严格按照《公司法》、《上市公司信息披露管理办法》、《深圳证券交易所创业板股票上市交易规则》等相关法律法规的规定，健全公司信息披露管理制度，提高规范运作水平，增强信息披露的真实性、准确性、完整性和及时性。公司严格执行《年报信息披露重大差错责任追究制度》。加大对年报信息披露责任人的问责力度，保障和提高了年报信息披露的质量和透明度。截至报告期末，公司未发生重大会计差错更正、重大遗漏信息补充以及业绩预告修正等情况，不存在董事会对有关责任人采取问责措施的情形。

五、监事会工作情况

监事会在报告期内的监督活动是否发现公司存在风险

是 否

公司监事会对报告期内的监督事项无异议。

第九节 财务报告

一、审计报告

审计意见类型	标准无保留审计意见
审计报告签署日期	2014 年 4 月 22 日
审计机构名称	致同会计师事务所（特殊普通合伙）
审计报告文号	致同审字(2014)第 350ZA0963 号
注册会计师姓名	胡素苹、胡高升

审计报告正文

富春通信股份有限公司全体股东：

我们审计了后附的富春通信股份有限公司（以下简称富春通信公司）财务报表，包括2013年12月31日的合并及公司资产负债表，2013年度的合并及公司利润表、合并及公司现金流量表、合并及公司股东权益变动表以及财务报表附注。

一、管理层对财务报表的责任

编制和公允列报财务报表是富春通信公司管理层的责任，这种责任包括：（1）按照企业会计准则的规定编制财务报表，并使其实现公允反映；（2）设计、执行和维护必要的内部控制，以使财务报表不存在由于舞弊或错误导致的重大错报。

二、注册会计师的责任

我们的责任是在执行审计工作的基础上对财务报表发表审计意见。我们按照中国注册会计师审计准则的规定执行了审计工作。中国注册会计师审计准则要求我们遵守中国注册会计师职业道德守则，计划和执行审计工作以对财务报表是否不存在重大错报获取合理保证。

审计工作涉及实施审计程序，以获取有关财务报表金额和披露的审计证据。选择的审计程序取决于注册会计师的判断，包括对由于舞弊或错误导致的财务报表重大错报风险的评估。在进行风险评估时，注册会计师考虑与财务报表编制和公允列报相关的内部控制，以设计恰当的审计程序，但目的并非对内部控制的有效性发表意见。审计工作还包括评价管理层选用会计政策的恰当性和作出会计估计的合理性，以及评价财务报表的总体列报。

我们相信，我们获取的审计证据是充分、适当的，为发表审计意见提供了基础。

三、审计意见

我们认为，富春通信公司财务报表在所有重大方面按照企业会计准则的规定编制，公允反映了富春通信公司2013年12月31日的合并及公司财务状况以及2013年度的合并及公司经营成果和合并及公司现金流量。

二、财务报表

财务附注中报表的单位为：人民币元

1、合并资产负债表

编制单位：富春通信股份有限公司

单位：元

项目	期末余额	期初余额
流动资产：		
货币资金	168,456,611.30	238,936,904.97
结算备付金		

拆出资金		
交易性金融资产		
应收票据	2,856,516.28	
应收账款	210,285,158.48	167,303,717.20
预付款项	2,436,895.66	5,042,284.20
应收保费		
应收分保账款		
应收分保合同准备金		
应收利息	397,711.40	1,739,087.86
应收股利		
其他应收款	5,668,629.64	4,095,799.07
买入返售金融资产		
存货		
一年内到期的非流动资产		
其他流动资产		
流动资产合计	390,101,522.76	417,117,793.30
非流动资产：		
发放委托贷款及垫款		
可供出售金融资产		
持有至到期投资		
长期应收款	13,644,416.67	
长期股权投资		
投资性房地产	739,271.32	800,073.40
固定资产	12,816,194.20	14,481,885.81
在建工程		
工程物资		
固定资产清理		
生产性生物资产		
油气资产		
无形资产	3,695,653.58	3,801,793.52
开发支出		
商誉	23,903,664.25	5,210,901.13
长期待摊费用	1,143,984.66	1,186,554.21
递延所得税资产	6,016,010.64	3,545,451.89
其他非流动资产	10,009,789.00	
非流动资产合计	71,968,984.32	29,026,659.96
资产总计	462,070,507.08	446,144,453.26
流动负债：		
短期借款	4,000,000.00	19,000,000.00
向中央银行借款		
吸收存款及同业存放		
拆入资金		
交易性金融负债		

应付票据		
应付账款	22,875,789.80	15,988,395.06
预收款项	488,179.35	239,452.64
卖出回购金融资产款		
应付手续费及佣金		
应付职工薪酬	12,001,738.98	6,609,249.59
应交税费	8,761,031.78	4,780,199.47
应付利息		
应付股利		
其他应付款	7,432,997.92	4,704,257.36
应付分保账款		
保险合同准备金		
代理买卖证券款		
代理承销证券款		
一年内到期的非流动负债		
其他流动负债		
流动负债合计	55,559,737.83	51,321,554.12
非流动负债：		
长期借款		
应付债券		
长期应付款		
专项应付款		
预计负债		
递延所得税负债		
其他非流动负债		
非流动负债合计		
负债合计	55,559,737.83	51,321,554.12
所有者权益（或股东权益）：		
实收资本（或股本）	120,600,000.00	67,000,000.00
资本公积	196,264,611.23	247,889,911.23
减：库存股		
专项储备		
盈余公积	9,383,258.51	8,393,671.13
一般风险准备		
未分配利润	66,547,333.93	62,789,695.47
外币报表折算差额		
归属于母公司所有者权益合计	392,795,203.67	386,073,277.83
少数股东权益	13,715,565.58	8,749,621.31
所有者权益（或股东权益）合计	406,510,769.25	394,822,899.14
负债和所有者权益（或股东权益）总计	462,070,507.08	446,144,453.26

法定代表人：缪品章

主管会计工作负责人：郑琛

会计机构负责人：陈莉

2、母公司资产负债表

编制单位：富春通信股份有限公司

单位：元

项目	期末余额	期初余额
流动资产：		
货币资金	142,854,031.05	224,970,266.76
交易性金融资产		
应收票据		
应收账款	175,420,629.39	138,105,200.07
预付款项	2,428,075.66	5,027,064.20
应收利息	384,841.40	1,739,087.86
应收股利		
其他应收款	7,536,733.86	10,940,767.49
存货		
一年内到期的非流动资产		
其他流动资产		
流动资产合计	328,624,311.36	380,782,386.38
非流动资产：		
可供出售金融资产		
持有至到期投资		
长期应收款	13,644,416.67	
长期股权投资	58,479,900.00	24,979,900.00
投资性房地产	739,271.32	800,073.40
固定资产	11,283,611.79	13,178,543.24
在建工程		
工程物资		
固定资产清理		
生产性生物资产		
油气资产		
无形资产	3,423,494.38	3,761,127.36
开发支出		
商誉		
长期待摊费用	1,143,984.66	1,186,554.21
递延所得税资产	4,719,588.70	2,586,106.88
其他非流动资产	2,302,556.00	
非流动资产合计	95,736,823.52	46,492,305.09
资产总计	424,361,134.88	427,274,691.47
流动负债：		
短期借款	1,000,000.00	19,000,000.00
交易性金融负债		
应付票据		
应付账款	16,649,257.83	12,672,276.34

预收款项	308,673.00	39,317.00
应付职工薪酬	5,896,972.94	3,704,870.27
应交税费	5,350,752.59	2,954,550.87
应付利息		
应付股利		
其他应付款	4,482,539.35	3,401,311.61
一年内到期的非流动负债		
其他流动负债		
流动负债合计	33,688,195.71	41,772,326.09
非流动负债：		
长期借款		
应付债券		
长期应付款		
专项应付款		
预计负债		
递延所得税负债		
其他非流动负债		
非流动负债合计		
负债合计	33,688,195.71	41,772,326.09
所有者权益（或股东权益）：		
实收资本（或股本）	120,600,000.00	67,000,000.00
资本公积	197,103,004.04	248,728,304.04
减：库存股		
专项储备		
盈余公积	9,383,258.51	8,393,671.13
一般风险准备		
未分配利润	63,586,676.62	61,380,390.21
外币报表折算差额		
所有者权益（或股东权益）合计	390,672,939.17	385,502,365.38
负债和所有者权益（或股东权益）总计	424,361,134.88	427,274,691.47

法定代表人：缪品章

主管会计工作负责人：郑琛

会计机构负责人：陈莉

3、合并利润表

编制单位：富春通信股份有限公司

单位：元

项目	本期金额	上期金额
一、营业总收入	182,551,768.56	125,545,951.95
其中：营业收入	182,551,768.56	125,545,951.95
利息收入		
已赚保费		
手续费及佣金收入		
二、营业总成本	164,302,718.99	101,218,820.19

其中：营业成本	124,162,508.05	66,527,201.62
利息支出		
手续费及佣金支出		
退保金		
赔付支出净额		
提取保险合同准备金净额		
保单红利支出		
分保费用		
营业税金及附加	2,266,290.53	5,309,547.57
销售费用	1,816,275.49	3,746,109.95
管理费用	26,638,714.61	22,912,841.97
财务费用	-2,833,986.01	-2,287,104.63
资产减值损失	12,252,916.32	5,010,223.71
加：公允价值变动收益（损失以“-”号填列）		
投资收益（损失以“-”号填列）		
其中：对联营企业和合营企业的投资收益		
汇兑收益（损失以“-”号填列）		
三、营业利润（亏损以“-”号填列）	18,249,049.57	24,327,131.76
加：营业外收入	387,586.85	562,360.44
减：营业外支出	71,895.75	29,758.69
其中：非流动资产处置损失	13,702.27	27,706.40
四、利润总额（亏损总额以“-”号填列）	18,564,740.67	24,859,733.51
减：所得税费用	4,592,049.12	4,219,234.88
五、净利润（净亏损以“-”号填列）	13,972,691.55	20,640,498.63
其中：被合并方在合并前实现的净利润		
归属于母公司所有者的净利润	11,447,225.84	19,473,867.07
少数股东损益	2,525,465.71	1,166,631.56
六、每股收益：	--	--
（一）基本每股收益	0.09	0.17
（二）稀释每股收益	0.09	0.17
七、其他综合收益		
八、综合收益总额	13,972,691.55	20,640,498.63
归属于母公司所有者的综合收益总额	11,447,225.84	19,473,867.07
归属于少数股东的综合收益总额	2,525,465.71	1,166,631.56

法定代表人：缪品章

主管会计工作负责人：郑琛

会计机构负责人：陈莉

4、母公司利润表

编制单位：富春通信股份有限公司

单位：元

项目	本期金额	上期金额
一、营业收入	124,920,911.98	101,219,380.28
减：营业成本	83,502,291.49	49,435,426.25

营业税金及附加	1,067,182.00	4,416,733.02
销售费用	1,264,649.99	3,323,687.27
管理费用	19,798,981.28	20,199,574.36
财务费用	-2,813,435.20	-2,273,653.01
资产减值损失	9,389,273.50	4,147,522.59
加：公允价值变动收益（损失以“-”号填列）		
投资收益（损失以“-”号填列）	-812,665.01	
其中：对联营企业和合营企业的投资收益		
二、营业利润（亏损以“-”号填列）	11,899,303.91	21,970,089.80
加：营业外收入	321,838.29	498,012.14
减：营业外支出	52,236.18	28,758.69
其中：非流动资产处置损失	4,404.07	27,706.40
三、利润总额（亏损总额以“-”号填列）	12,168,906.02	22,439,343.25
减：所得税费用	2,273,032.23	3,348,163.21
四、净利润（净亏损以“-”号填列）	9,895,873.79	19,091,180.04
五、每股收益：	--	--
（一）基本每股收益		
（二）稀释每股收益		
六、其他综合收益		
七、综合收益总额	9,895,873.79	19,091,180.04

法定代表人：缪品章

主管会计工作负责人：郑琛

会计机构负责人：陈莉

5、合并现金流量表

编制单位：富春通信股份有限公司

单位：元

项目	本期金额	上期金额
一、经营活动产生的现金流量：		
销售商品、提供劳务收到的现金	126,611,487.49	88,312,365.09
客户存款和同业存放款项净增加额		
向中央银行借款净增加额		
向其他金融机构拆入资金净增加额		
收到原保险合同保费取得的现金		
收到再保险业务现金净额		
保户储金及投资款净增加额		
处置交易性金融资产净增加额		
收取利息、手续费及佣金的现金		
拆入资金净增加额		
回购业务资金净增加额		
收到的税费返还		
收到其他与经营活动有关的现金	9,101,254.33	1,618,231.56
经营活动现金流入小计	135,712,741.82	89,930,596.65
购买商品、接受劳务支付的现金	64,261,527.42	37,709,741.28

客户贷款及垫款净增加额		
存放中央银行和同业款项净增加额		
支付原保险合同赔付款项的现金		
支付利息、手续费及佣金的现金		
支付保单红利的现金		
支付给职工以及为职工支付的现金	67,651,220.12	51,792,769.41
支付的各项税费	14,411,424.22	13,033,218.47
支付其他与经营活动有关的现金	18,856,889.82	15,273,906.67
经营活动现金流出小计	165,181,061.58	117,809,635.83
经营活动产生的现金流量净额	-29,468,319.76	-27,879,039.18
二、投资活动产生的现金流量：		
收回投资收到的现金	40,000,000.00	70,000,000.00
取得投资收益所收到的现金	1,400,000.00	1,436,729.93
处置固定资产、无形资产和其他长期资产收回的现金净额	20,871.30	113,291.00
处置子公司及其他营业单位收到的现金净额		
收到其他与投资活动有关的现金		
投资活动现金流入小计	41,420,871.30	71,550,020.93
购建固定资产、无形资产和其他长期资产支付的现金	6,015,702.07	13,265,683.42
投资支付的现金		110,000,000.00
质押贷款净增加额		
取得子公司及其他营业单位支付的现金净额	9,851,563.81	-157,453.39
支付其他与投资活动有关的现金		
投资活动现金流出小计	15,867,265.88	123,108,230.03
投资活动产生的现金流量净额	25,553,605.42	-51,558,209.10
三、筹资活动产生的现金流量：		
吸收投资收到的现金		253,320,000.00
其中：子公司吸收少数股东投资收到的现金		
取得借款收到的现金	90,000,000.00	19,000,000.00
发行债券收到的现金		
收到其他与筹资活动有关的现金		
筹资活动现金流入小计	90,000,000.00	272,320,000.00
偿还债务支付的现金	108,000,000.00	30,000,000.00
分配股利、利润或偿付利息支付的现金	8,565,579.33	12,091,601.57
其中：子公司支付给少数股东的股利、利润		
支付其他与筹资活动有关的现金		10,927,950.00
筹资活动现金流出小计	116,565,579.33	53,019,551.57
筹资活动产生的现金流量净额	-26,565,579.33	219,300,448.43
四、汇率变动对现金及现金等价物的影响		
五、现金及现金等价物净增加额	-30,480,293.67	139,863,200.15
加：期初现金及现金等价物余额	198,936,904.97	59,073,704.82
六、期末现金及现金等价物余额	168,456,611.30	198,936,904.97

法定代表人：缪品章

主管会计工作负责人：郑琛

会计机构负责人：陈莉

6、母公司现金流量表

编制单位：富春通信股份有限公司

单位：元

项目	本期金额	上期金额
一、经营活动产生的现金流量：		
销售商品、提供劳务收到的现金	73,616,780.74	58,450,392.10
收到的税费返还		
收到其他与经营活动有关的现金	9,402,361.77	1,579,222.98
经营活动现金流入小计	83,019,142.51	60,029,615.08
购买商品、接受劳务支付的现金	45,577,195.17	21,154,832.37
支付给职工以及为职工支付的现金	44,743,483.04	41,897,385.81
支付的各项税费	9,653,476.86	11,686,775.15
支付其他与经营活动有关的现金	7,242,166.75	13,888,029.15
经营活动现金流出小计	107,216,321.82	88,627,022.48
经营活动产生的现金流量净额	-24,197,179.31	-28,597,407.40
二、投资活动产生的现金流量：		
收回投资收到的现金	43,853,616.50	70,000,000.00
取得投资收益所收到的现金	1,400,000.00	1,436,729.93
处置固定资产、无形资产和其他长期资产收回的现金净额	17,116.00	113,291.00
处置子公司及其他营业单位收到的现金净额		
收到其他与投资活动有关的现金		
投资活动现金流入小计	45,270,732.50	71,550,020.93
购建固定资产、无形资产和其他长期资产支付的现金	1,692,459.57	13,222,157.56
投资支付的现金	35,000,000.00	120,110,000.00
取得子公司及其他营业单位支付的现金净额		
支付其他与投资活动有关的现金		
投资活动现金流出小计	36,692,459.57	133,332,157.56
投资活动产生的现金流量净额	8,578,272.93	-61,782,136.63
三、筹资活动产生的现金流量：		
吸收投资收到的现金		253,320,000.00
取得借款收到的现金	90,000,000.00	19,000,000.00
发行债券收到的现金		
收到其他与筹资活动有关的现金		
筹资活动现金流入小计	90,000,000.00	272,320,000.00
偿还债务支付的现金	108,000,000.00	30,000,000.00
分配股利、利润或偿付利息支付的现金	8,497,329.33	12,091,601.57
支付其他与筹资活动有关的现金		10,927,950.00
筹资活动现金流出小计	116,497,329.33	53,019,551.57
筹资活动产生的现金流量净额	-26,497,329.33	219,300,448.43
四、汇率变动对现金及现金等价物的影响		
五、现金及现金等价物净增加额	-42,116,235.71	128,920,904.40
加：期初现金及现金等价物余额	184,970,266.76	56,049,362.36
六、期末现金及现金等价物余额	142,854,031.05	184,970,266.76

法定代表人：缪品章

主管会计工作负责人：郑琛

会计机构负责人：陈莉

7、合并所有者权益变动表

编制单位：富春通信股份有限公司

本期金额

单位：元

项目	本期金额									
	归属于母公司所有者权益								少数股东权益	所有者权益合计
	实收资本(或股本)	资本公积	减：库存股	专项储备	盈余公积	一般风险准备	未分配利润	其他		
一、上年年末余额	67,000,000.00	247,889,911.23			8,393,671.13		62,789,695.47		8,749,621.31	394,822,899.14
加：会计政策变更										
前期差错更正										
其他										
二、本年年初余额	67,000,000.00	247,889,911.23			8,393,671.13		62,789,695.47		8,749,621.31	394,822,899.14
三、本期增减变动金额（减少以“－”号填列）	53,600,000.00	-51,625,300.00			989,587.38		3,757,638.46		4,965,944.27	11,687,870.11
（一）净利润							11,447,225.84		2,525,465.71	13,972,691.55
（二）其他综合收益										
上述（一）和（二）小计							11,447,225.84		2,525,465.71	13,972,691.55
（三）所有者投入和减少资本		1,974,700.00							2,440,478.56	4,415,178.56
1. 所有者投入资本									2,440,478.56	2,440,478.56
2. 股份支付计入所有者权益的金额		1,974,700.00								1,974,700.00
3. 其他										
（四）利润分配					989,587.38		-7,689,587.38			-6,700,000.00
1. 提取盈余公积					989,587.38		-989,587.38			
2. 提取一般风险准备										

3. 对所有者（或股东）的分配							-6,700,000.00			-6,700,000.00
4. 其他										
（五）所有者权益内部结转	53,600,000.00	-53,600,000.00								
1. 资本公积转增资本（或股本）	53,600,000.00	-53,600,000.00								
2. 盈余公积转增资本（或股本）										
3. 盈余公积弥补亏损										
4. 其他										
（六）专项储备										
1. 本期提取										
2. 本期使用										
（七）其他										
四、本期期末余额	120,600,000.00	196,264,611.23			9,383,258.51		66,547,333.93		13,715,565.58	406,510,769.25

上年金额

单位：元

项目	上年金额									
	归属于母公司所有者权益								少数股东权益	所有者权益合计
	实收资本（或股本）	资本公积	减：库存股	专项储备	盈余公积	一般风险准备	未分配利润	其他		
一、上年年末余额	50,000,000.00	23,608,530.86			6,484,553.13		55,274,946.40		1,170,697.55	136,538,727.94
加：同一控制下企业合并产生的追溯调整										
加：会计政策变更										
前期差错更正										
其他										
二、本年初余额	50,000,000.00	23,608,530.86			6,484,553.13		55,274,946.40		1,170,697.55	136,538,727.94
三、本期增减变动金额（减少以“-”号填列）	17,000,000.00	224,281,380.37			1,909,118.00		7,514,749.07		7,578,923.76	258,284,171.20

(一) 净利润							19,473,867.07		1,166,631.56	20,640,498.63
(二) 其他综合收益										
上述(一)和(二)小计							19,473,867.07		1,166,631.56	20,640,498.63
(三) 所有者投入和减少资本	17,000,000.00	224,281,380.37							6,412,292.20	247,693,672.57
1. 所有者投入资本	17,000,000.00	224,281,380.37							6,412,292.20	247,693,672.57
2. 股份支付计入所有者权益的金额										
3. 其他										
(四) 利润分配					1,909,118.00		-11,959,118.00			-10,050,000.00
1. 提取盈余公积					1,909,118.00		-1,909,118.00			
2. 提取一般风险准备										
3. 对所有者(或股东)的分配							-10,050,000.00			-10,050,000.00
4. 其他										
(五) 所有者权益内部结转										
1. 资本公积转增资本(或股本)										
2. 盈余公积转增资本(或股本)										
3. 盈余公积弥补亏损										
4. 其他										
(六) 专项储备										
1. 本期提取										
2. 本期使用										
(七) 其他										
四、本期期末余额	67,000,000.00	247,889,911.23			8,393,671.13		62,789,695.47		8,749,621.31	394,822,899.14

法定代表人：缪品章

主管会计工作负责人：郑琛

会计机构负责人：陈莉

8、母公司所有者权益变动表

编制单位：富春通信股份有限公司

本期金额

单位：元

项目	本期金额							所有者权益合计
	实收资本（或股本）	资本公积	减：库存股	专项储备	盈余公积	一般风险准备	未分配利润	
一、上年年末余额	67,000,000.00	248,728,304.04			8,393,671.13		61,380,390.21	385,502,365.38
加：会计政策变更								
前期差错更正								
其他								
二、本年初余额	67,000,000.00	248,728,304.04			8,393,671.13		61,380,390.21	385,502,365.38
三、本期增减变动金额（减少以“－”号填列）	53,600,000.00	-51,625,300.00			989,587.38		2,206,286.41	5,170,573.79
（一）净利润							9,895,873.79	9,895,873.79
（二）其他综合收益								
上述（一）和（二）小计							9,895,873.79	9,895,873.79
（三）所有者投入和减少资本		1,974,700.00						1,974,700.00
1. 所有者投入资本								
2. 股份支付计入所有者权益的金额		1,974,700.00						1,974,700.00
3. 其他								
（四）利润分配					989,587.38		-7,689,587.38	-6,700,000.00
1. 提取盈余公积					989,587.38		-989,587.38	
2. 提取一般风险准备								
3. 对所有者（或股东）的分配							-6,700,000.00	-6,700,000.00
4. 其他								
（五）所有者权益内部结转	53,600,000.00	-53,600,000.00						
1. 资本公积转增资本（或股本）	53,600,000.00	-53,600,000.00						
2. 盈余公积转增资本（或股本）								
3. 盈余公积弥补亏损								
4. 其他								

(六) 专项储备								
1. 本期提取								
2. 本期使用								
(七) 其他								
四、本期期末余额	120,600,000.00	197,103,004.04			9,383,258.51		63,586,676.62	390,672,939.17

上年金额

单位：元

项目	上年金额							
	实收资本（或股本）	资本公积	减：库存股	专项储备	盈余公积	一般风险准备	未分配利润	所有者权益合计
一、上年年末余额	50,000,000.00	24,446,923.67			6,484,553.13		54,248,328.17	135,179,804.97
加：会计政策变更								
前期差错更正								
其他								
二、本年初余额	50,000,000.00	24,446,923.67			6,484,553.13		54,248,328.17	135,179,804.97
三、本期增减变动金额（减少以“－”号填列）	17,000,000.00	224,281,380.37			1,909,118.00		7,132,062.04	250,322,560.41
（一）净利润							19,091,180.04	19,091,180.04
（二）其他综合收益								
上述（一）和（二）小计							19,091,180.04	19,091,180.04
（三）所有者投入和减少资本	17,000,000.00	224,281,380.37						241,281,380.37
1. 所有者投入资本	17,000,000.00	224,281,380.37						241,281,380.37
2. 股份支付计入所有者权益的金额								
3. 其他								
（四）利润分配					1,909,118.00		-11,959,118.00	-10,050,000.00
1. 提取盈余公积					1,909,118.00		-1,909,118.00	
2. 提取一般风险准备								
3. 对所有者（或股东）的分配							-10,050,000.00	-10,050,000.00
4. 其他								

(五) 所有者权益内部结转								
1. 资本公积转增资本 (或股本)								
2. 盈余公积转增资本 (或股本)								
3. 盈余公积弥补亏损								
4. 其他								
(六) 专项储备								
1. 本期提取								
2. 本期使用								
(七) 其他								
四、本期期末余额	67,000,000.00	248,728,304.04			8,393,671.13		61,380,390.21	385,502,365.38

法定代表人：缪品章

主管会计工作负责人：郑琛

会计机构负责人：陈莉

三、公司基本情况

富春通信股份有限公司（以下简称“本公司”），系由原福建富春通信建设咨询监理有限公司以截止2010年6月30日经审计的净资产折股，于2010年10月整体变更设立股份有限公司，注册资本为人民币5000万元。

经中国证券监督管理委员会证监许可[2012]225号核准，本公司申请首次向社会公开发行人民币普通股（A股）1,700万股，每股面值1元，实际发行价格16.00元/股，发行后本公司注册资本（股本）变更为6,700万元，自2012年3月19日起在深圳证券交易所创业板上市交易，证券简称为“富春通信”，证券代码为“300299”。

根据2013年5月股东大会审议通过的2012年度利润分配方案，本公司以资本公积向全体股东每10股转增8股，共计转增5,360万股。转增后，注册资本增至人民币12,060万元。

本公司注册地址：福州市鼓楼区铜盘路软件大道89号C区25号楼，法定代表人：缪品章。

本公司建立了股东大会、董事会、监事会的法人治理结构，目前设项目技术部、总裁办公室、财务部等部门，拥有安徽同创通信规划设计院有限公司、广西华南通信规划设计有限公司、武汉鑫四方通信工程有限公司等子公司。

本公司属通信技术服务行业，经营范围主要包括：通信信息化建设咨询、规划、设计；通信信息化系统集成与网络优化；通信信息化系统运营、维护、管理；通信信息化新技术研究、开发、推广；通信信息化企业管理咨询与人才培养；通信信息化配套工程设计、监理、承包；软件开发；工程设计；工程勘察；工程测量；工程监理；工程咨询；通信设备的设计、生产、安装、销售；计算机软硬件的销售。

本公司的实际控制人为缪品章。

四、公司主要会计政策、会计估计和前期差错

1、财务报表的编制基础

本财务报表按照财政部2006年2月颁布的《企业会计准则—基本准则》和38项具体会计准则及其应用指南、解释及其他有关规定（统称“企业会计准则”）编制。此外，本公司还按照中国证监会《公开发行证券的公司信息披露编报规则第15号—财务报告的一般规定》（2010年修订）披露有关财务信息。

本财务报表以持续经营为基础列报。

本公司会计核算以权责发生制为基础。除某些金融工具外，本财务报表均以历史成本为计量基础。资产如果发生减值，则按照相关规定计提相应的减值准备。

2、遵循企业会计准则的声明

本财务报表符合企业会计准则的要求，真实、完整地反映了本公司2013年12月31日的合并及公司财务状况以及2013年度的合并及公司经营成果和合并及公司现金流量等有关信息。

3、会计期间

本公司会计期间采用公历年度，即每年自1月1日起至12月31日止。

4、记账本位币

本公司以人民币为记账本位币。

5、同一控制下和非同一控制下企业合并的会计处理方法

（1）同一控制下企业合并

对于同一控制下的企业合并，合并方在合并中取得的被合并方的资产、负债，除因会计政策不同而进行的调整以外，按合并日被合并方的原账面价值计量。合并对价的账面价值与合并中取得的净资产账面价值的差额调整资本公积，资本公积不足冲减的，调整留存收益。

通过多次交易分步实现同一控制下的企业合并

在个别财务报表中，以合并日持股比例计算的合并日应享有被合并方账面净资产份额作为该项投资的初始投资成本；初始投资成本与原持有投资的账面价值加上合并日新增投资成本之和的差额，调整资本公积，资本公积不足冲减的，调整留存收益。在合并财务报表中，合并方在合并中取得的被合并方的资产、负债，除因会计政策不同而进行的调整以外，按合并日被合并方的原账面价值计量；原持有投资的账面价值加上合并日新增投资成本之和，与合并中取得的净资产账面价值的差额，调整资本公积，资本公积不足冲减的，调整留存收益。

为进行企业合并发生的直接相关费用于发生时计入当期损益。

(2) 非同一控制下的企业合并

本公司企业合并均系非同一控制下的企业合并，合并成本为本公司在购买日为取得对被购买方的控制权而付出的资产的公允价值。在购买日，本公司取得的被购买方的资产、负债及或有负债按公允价值确认。

通过多次交易分步实现非同一控制下的企业合并

在个别财务报表中，以购买日之前所持被购买方的股权投资的账面价值与购买日新增投资成本之和，作为该项投资的初始投资成本；购买日之前持有的被购买方的股权涉及其他综合收益的，在处置该项投资时将与其相关的其他综合收益转入当期投资收益。在合并财务报表中，合并成本为购买日支付的对价与购买日之前已经持有的被购买方的股权在购买日的公允价值之和；对于购买日之前已经持有的被购买方的股权，按照购买日的公允价值进行重新计量，公允价值与其账面价值之间的差额计入当期投资收益；购买日之前已经持有的被购买方的股权涉及其他综合收益的，与其相关的其他综合收益转为购买日当期投资收益。

为进行企业合并发生的审计、法律服务、评估咨询等中介费用以及其他相关管理费用，于发生时计入当期损益。

本公司对合并成本大于合并中取得的被购买方可辨认净资产公允价值份额的差额，确认为商誉，按成本扣除累计减值准备进行后续计量；对合并成本小于合并中取得的被购买方可辨认净资产公允价值份额的差额，经复核后计入当期损益。

6、分步处置股权至丧失控制权相关的具体会计政策

(1) “一揽子交易”的判断原则

无

(2) “一揽子交易”的会计处理方法

无

(3) 非“一揽子交易”的会计处理方法

无

7、合并财务报表的编制方法

(1) 合并财务报表的编制方法

本公司合并财务报表以本公司和子公司的财务报表为基础，根据其他有关资料，按照权益法调整对子公司的长期股权投资后，由本公司编制。在编制合并财务报表时，本公司和子公司的会计政策和会计期间要求保持一致，公司间的重大交易和往来余额予以抵销。

在报告期内因非同一控制下企业合并增加的子公司，本公司将该子公司购买日至报告期末的收入、费用、利润纳入合并利润表，将其现金流量纳入合并现金流量表。

子公司的股东权益中不属于本公司所拥有的部分作为少数股东权益在合并资产负债表中股东权益项下单独列示。子公司当期净损益中属于少数股东权益的份额，在合并利润表中净利润项目下以“少数股东损益”项目列示。少数股东分担的子公司的亏损超过了少数股东在该子公司期初所有者权益中所享有的份额，其余额仍冲减少数股东权益。

(2) 对同一子公司的股权在连续两个会计年度买入再卖出，或卖出再买入的应披露相关的会计处理方法

不适用

8、现金及现金等价物的确定标准

现金是指库存现金以及可以随时用于支付的存款。现金等价物，是指本公司持有的期限短、流动性强、易于转换为已知金额现金、价值变动风险很小的投资。

9、外币业务和外币报表折算

(1) 外币业务

无

(2) 外币财务报表的折算

无

10、金融工具

金融工具是指形成一个企业的金融资产，并形成其他单位的金融负债或权益工具的合同。

(1) 金融工具的分类

本公司的金融资产为应收款项。

本公司的金融负债为其他金融负债。

(2) 金融工具的确认依据和计量方法

本公司于成为金融工具合同的一方时确认一项金融资产或金融负债。

金融资产满足下列条件之一的，终止确认：

- ① 收取该金融资产现金流量的合同权利终止；
- ② 该金融资产已转移，且符合下述金融资产转移的终止确认条件。

以常规方式买卖金融资产，按交易日进行会计确认和终止确认。

(一)本公司的金融资产为应收款项

金融资产在初始确认时以公允价值计量，相关交易费用计入其初始确认金额。

应收款项，是指在活跃市场中没有报价、回收金额固定或可确定的非衍生金融资产，包括应收账款和其他应收款等。应收款项采用实际利率法，按摊余成本进行后续计量，在终止确认、发生减值或摊销时产生的利得或损失，计入当期损益。

(二)本公司的金融负债为其他金融负债

与在活跃市场中没有报价、公允价值不能可靠计量的权益工具挂钩并须通过交付该权益工具结算的衍生金融负债，按照成本进行后续计量。其他金融负债采用实际利率法，按摊余成本进行后续计量，终止确认或摊销产生的利得或损失计入当期损益。

(3) 金融资产转移的确认依据和计量方法

金融资产转移，是指将金融资产让与或交付给该金融资产发行方以外的另一方（转入方）。

本公司已将金融资产所有权上几乎所有的风险和报酬转移给转入方的，终止确认该金融资产；保留了金融资产所有权上几乎所有的风险和报酬的，不终止确认该金融资产。

本公司既没有转移也没有保留金融资产所有权上几乎所有的风险和报酬的，分别下列情况处理：放弃了对该金融资产控制的，终止确认该金融资产并确认产生的资产和负债；未放弃对该金融资产控制的，按照其继续涉入所转移金融资产的程度

确认有关金融资产，并相应确认有关负债。

(4) 金融负债终止确认条件

当金融负债的现实义务全部或部分解除时，相应终止确认该金融负债或其一部分。

(5) 金融资产和金融负债公允价值的确定方法

存在活跃市场的金融资产或金融负债，以活跃市场的报价确定其公允价值；不存在活跃市场的金融资产或金融负债，采用估值技术（包括参考熟悉情况并自愿交易的各方最近进行的市场交易中使用的价格、参照实质上相同的其他金融工具的当前公允价值、现金流量折现法和期权定价模型等）确定其公允价值；初始取得或源生的金融资产或承担的金融负债，以市场交易价格作为确定其公允价值的基础。

(6) 金融资产（不含应收款项）减值测试方法、减值准备计提方法

不适用，我司金融资产只包含应收款项。

各类可供出售金融资产减值的各项认定标准

不适用

(7) 将尚未到期的持有至到期投资重分类为可供出售金融资产的，说明持有意图或能力发生改变的依据

无

11、应收款项坏账准备的确认标准和计提方法

(1) 单项金额重大的应收款项坏账准备

单项金额重大的判断依据或金额标准	本公司将单个欠款单位金额在 100 万元以上的应收账款或单个欠款单位金额在 100 万元以上的其他应收款，确定为单项金额重大的应收款项。
单项金额重大并单项计提坏账准备的计提方法	对于单项金额重大的应收款项单独进行减值测试，有客观证据表明发生了减值，根据其未来现金流量现值低于其账面价值的差额计提坏账准备。

(2) 按组合计提坏账准备的应收款项

组合名称	按组合计提坏账准备的计提方法	确定组合的依据
账龄组合	账龄分析法	账龄状态
有坏账担保的应收款项	其他方法	资产类型
合并范围内应收款项及本公司员工暂借款	其他方法	资产类型

组合中，采用账龄分析法计提坏账准备的

√ 适用 □ 不适用

账龄	应收账款计提比例(%)	其他应收款计提比例(%)
1 年以内（含 1 年）	5%	5%
1—2 年	10%	10%
2—3 年	30%	30%
3 年以上	50%	50%

5 年以上	100%	100%
-------	------	------

组合中，采用余额百分比法计提坏账准备的

适用 不适用

组合中，采用其他方法计提坏账准备的

适用 不适用

组合名称	方法说明
有坏账担保的应收款项	由于银行提供坏账担保,所以我司不计提坏账
合并范围内应收款项及本公司员工暂借款	根据员工借款历史损失率,我司不计提坏账;合并范围内应收款项,需抵消,不计提坏账

(3) 单项金额虽不重大但单项计提坏账准备的应收账款

单项计提坏账准备的理由	单项金额不重大但经单独测试发生了减值
坏账准备的计提方法	按其未来现金流量现值低于其账面价值的差额，确定减值损失，计提坏账准备。

12、存货

(1) 存货的分类

本公司存货分为低值易耗品、库存商品、劳务成本等。

(2) 发出存货的计价方法

计价方法：加权平均法

本公司存货取得时按实际成本计价。库存商品等发出时采用加权平均法计价。

(3) 存货可变现净值的确定依据及存货跌价准备的计提方法

存货可变现净值是按存货的估计售价减去至完工时估计将要发生的成本、估计的销售费用以及相关税费后的金额。在确定存货的可变现净值时，以取得的确凿证据为基础，同时考虑持有存货的目的以及资产负债表日后事项的影响。

资产负债表日，存货成本高于其可变现净值的，计提存货跌价准备。本公司通常按照单个存货项目计提存货跌价准备，资产负债表日，以前减记存货价值的影响因素已经消失的，存货跌价准备在原已计提的金额内转回。

(4) 存货的盘存制度

盘存制度：永续盘存制

本公司存货盘存制度采用永续盘存制。

(5) 低值易耗品和包装物的摊销方法

低值易耗品

摊销方法：一次摊销法

本公司低值易耗品领用时采用一次转销法摊销。

包装物

摊销方法：一次摊销法

13、长期股权投资

(1) 投资成本的确定

本公司长期股权投资均为对子公司的投资，在取得时按投资成本计量。投资成本一般为取得该项投资而付出的资产、发生或承担的负债以及发行的权益性证券的公允价值，并包括直接相关费用。

(2) 后续计量及损益确认

本公司能够对被投资单位实施控制的长期股权投资采用成本法核算。采用成本法核算的长期股权投资，除取得投资时实际支付的价款或对价中包含的已宣告但尚未发放的现金股利或利润外，被投资单位宣告分派的现金股利或利润，确认为投资收益计入当期损益。

(3) 确定对被投资单位具有共同控制、重大影响的依据

(4) 减值测试方法及减值准备计提方法

本公司对长期股权投资的资产减值，按以下方法确定：

(1) 本公司于资产负债表日判断长期股权投资是否存在可能发生减值的迹象，存在减值迹象的，本公司将估计其可收回金额，进行减值测试。

(2) 可收回金额根据资产的公允价值减去处置费用后的净额与资产预计未来现金流量的现值两者之间较高者确定。本公司以单项资产为基础估计其可收回金额；难以对单项资产的可收回金额进行估计的，以该资产所属的资产组为基础确定资产组的可收回金额。资产组的认定，以资产组产生的主要现金流入是否独立于其他资产或者资产组的现金流入为依据。

(3) 当资产或资产组的可收回金额低于其账面价值时，本公司将其账面价值减记至可收回金额，减记的金额计入当期损益，同时计提相应的资产减值准备。

(4) 资产减值损失一经确认，在以后会计期间不再转回。

14、投资性房地产

投资性房地产是指为赚取租金或资本增值，或两者兼有而持有的房地产。本公司投资性房地产包括已出租的土地使用权、持有并准备增值后转让的土地使用权、已出租的建筑物。

本公司投资性房地产按照取得时的成本进行初始计量，并按照固定资产或无形资产的有关规定，按期计提折旧或摊销。投资性房地产的预计使用寿命、净残值率及年折旧（摊销）率列示如下：

类 别	预计使用寿命（年）	预计净残值率	年折旧（摊销）率
房屋建筑物	20.00	0%-5%	4.75%-5%

本公司对采用成本模式进行后续计量的投资性房地产的计提资产减值按以下方法确定：

本公司于资产负债表日判断采用成本模式进行后续计量的投资性房地产是否存在可能发生减值的迹象，存在减值迹象的，本公司将估计其可收回金额，进行减值测试。

可收回金额根据资产的公允价值减去处置费用后的净额与资产预计未来现金流量的现值两者之间较高者确定。本公司以单项资产为基础估计其可收回金额；难以对单项资产的可收回金额进行估计的，以该资产所属的资产组为基础确定资产组的可收回金额。资产组的认定，以资产组产生的主要现金流入是否独立于其他资产或者资产组的现金流入为依据。

当资产或资产组的可收回金额低于其账面价值时，本公司将其账面价值减记至可收回金额，减记的金额计入当期损益，同时计提相应的资产减值准备。

资产减值损失一经确认，在以后会计期间不再转回。

投资性房地产出售、转让、报废或毁损的处置收入扣除其账面价值和相关税费后的差额计入当期损益。

15、固定资产

(1) 固定资产确认条件

本公司固定资产是指为生产商品、提供劳务、出租或经营管理而持有的，使用寿命超过一个会计年度的有形资产。与该固定资产有关的经济利益很可能流入企业，并且该固定资产的成本能够可靠地计量时，固定资产才能予以确认。本公司固定资产按照取得时的实际成本进行初始计量。

(2) 融资租入固定资产的认定依据、计价方法

(3) 各类固定资产的折旧方法

本公司采用年限平均法计提折旧。固定资产自达到预定可使用状态时开始计提折旧，终止确认时或划分为持有待售非流动资产时停止计提折旧。在不考虑减值准备的情况下，按固定资产类别、预计使用寿命和预计残值，本公司确定各类固定资产的年折旧率如下：

类别	折旧年限（年）	残值率（%）	年折旧率
房屋及建筑物	20	0%-5%	4.75%-5%
运输工具	5	0%-5%	19%-20%
电子设备	3-5	0%-5%	19%-33.33%
办公设备	5	0%-5%	19%-20%

(4) 固定资产的减值测试方法、减值准备计提方法

公司在资产负债表日判断固定资产是否存在可能发生减值的迹象。

固定资产存在减值迹象的，估计其可收回金额。可收回金额根据固定资产的公允价值减去处置费用后的净额与固定资产预计未来现金流量的现值两者之间较高者确定。

当固定资产的可收回金额低于其账面价值的，将固定资产的账面价值减记至可收回金额，减记的金额确认为固定资产减值损失，计入当期损益，同时计提相应的固定资产减值准备。

固定资产减值损失确认后，减值固定资产的折旧在未来期间作相应调整，以使该固定资产在剩余使用寿命内，系统地分摊调整后的固定资产账面价值（扣除预计净残值）。

固定资产的减值损失一经确认，在以后会计期间不再转回。

有迹象表明一项固定资产可能发生减值的，企业以单项固定资产为基础估计其可收回金额。企业难以对单项固定资产的可收回金额进行估计的，以该固定资产所属的资产组为基础确定资产组的可收回金额。

(5) 其他说明

每年年度终了，本公司对固定资产的使用寿命、预计净残值和折旧方法进行复核。

使用寿命预计数与原先估计数有差异的，调整固定资产使用寿命；预计净残值预计数与原先估计数有差异的，调整预计净残值。

16、在建工程

(1) 在建工程的类别

本公司在建工程成本按实际工程支出确定，包括在建期间发生的各项必要工程支出、工程达到预定可使用状态前的应予资本化的借款费用以及其他相关费用等。

(2) 在建工程结转为固定资产的标准和时点

在建工程在达到预定可使用状态时转入固定资产。

(3) 在建工程的减值测试方法、减值准备计提方法

公司在资产负债表日判断在建工程是否存在可能发生减值的迹象。

在建工程存在减值迹象的，估计其可收回金额。可收回金额根据在建工程的公允价值减去处置费用后的净额与在建工程预计未来现金流量的现值两者之间较高者确定。

当在建工程的可收回金额低于其账面价值的，将在建工程的账面价值减记至可收回金额，减记的金额确认为在建工程减值损失，计入当期损益，同时计提相应的在建工程减值准备。

在建工程的减值损失一经确认，在以后会计期间不再转回。

有迹象表明一项在建工程可能发生减值的，企业以单项在建工程为基础估计其可收回金额。企业难以对单项在建工程的可收回金额进行估计的，以该在建工程所属的资产组为基础确定资产组的可收回金额。

17、借款费用

(1) 借款费用资本化的确认原则

无

(2) 借款费用资本化期间

无

(3) 暂停资本化期间

无

(4) 借款费用资本化金额的计算方法

无

18、生物资产

无

19、油气资产

无

20、无形资产

(1) 无形资产的计价方法

公司取得无形资产时按成本进行初始计量。

(2) 使用寿命有限的无形资产的使用寿命估计情况

使用寿命为有限的，自无形资产可供使用时起，采用能反映与该资产有关的经济利益的预期实现方式的摊销方法，在预计使用年限内摊销；无法可靠确定预期实现方式的，采用直线法摊销；使用寿命不确定的无形资产，不作摊销。

使用寿命有限的无形资产摊销方法如下：

类别	使用寿命	摊销方法	备注
计算机软件	受益年限	直线法	
土地使用权	受益年限	直线法	

本公司于每年年度终了，对使用寿命有限的无形资产的使用寿命及摊销方法进行复核，与以前估计不同的，调整原先估计数，并按会计估计变更处理。

资产负债表日预计某项无形资产已经不能给企业带来未来经济利益的，将该项无形资产的账面价值全部转入当期损益。

(3) 使用寿命不确定的无形资产的判断依据

不适用

(4) 无形资产减值准备的计提

对于使用寿命确定的无形资产，如有明显减值迹象的，资产负债表日进行减值测试。

对无形资产进行减值测试，估计其可收回金额。可收回金额根据无形资产的公允价值减去处置费用后的净额与无形资产预计未来现金流量的现值两者之间较高者确定。

当无形资产的可收回金额低于其账面价值的，将无形资产的账面价值减记至可收回金额，减记的金额确认为无形资产减值损失，计入当期损益，同时计提相应的无形资产减值准备。

无形资产减值损失确认后，减值无形资产的折耗或者摊销费用在未来期间作相应调整，以使该无形资产在剩余使用寿命内，系统地分摊调整后的无形资产账面价值（扣除预计净残值）。

无形资产的减值损失一经确认，在以后会计期间不再转回。

有迹象表明一项无形资产可能发生减值的，公司以单项无形资产为基础估计其可收回金额。公司难以对单项资产的可收回金额进行估计的，以该无形资产所属的资产组为基础确定无形资产组的可收回金额。

(5) 划分公司内部研究开发项目的研究阶段和开发阶段具体标准

本公司将内部研究开发项目的支出，区分为研究阶段支出和开发阶段支出。

研究阶段的支出，于发生时计入当期损益。

开发阶段的支出，同时满足下列条件的，才能予以资本化，即：完成该无形资产以使其能够使用或出售在技术上具有可行性；具有完成该无形资产并使用或出售的意图；无形资产产生经济利益的方式，包括能够证明运用该无形资产生产的产品存在市场或无形资产自身存在市场，无形资产将在内部使用的，能够证明其有用性；有足够的技术、财务资源和其他资源支持，以完成该无形资产的开发，并有能力使用或出售该无形资产；归属于该无形资产开发阶段的支出能够可靠地计量。不满足上述条件的开发支出计入当期损益。

本公司研究开发项目在满足上述条件，通过技术可行性及经济可行性研究，形成项目立项后，进入开发阶段。

已资本化的开发阶段的支出在资产负债表上列示为开发支出，自该项目达到预定可使用状态之日转为无形资产。

(6) 内部研究开发项目支出的核算

本公司将内部研究开发项目的支出，区分为研究阶段支出和开发阶段支出。

研究阶段的支出，于发生时计入当期损益。

开发阶段的支出，同时满足下列条件的，才能予以资本化，即：完成该无形资产以使其能够使用或出售在技术上具有可行性；具有完成该无形资产并使用或出售的意图；无形资产产生经济利益的方式，包括能够证明运用该无形资产生产的产品存在市场或无形资产自身存在市场，无形资产将在内部使用的，能够证明其有用性；有足够的技术、财务资源和其他资源支持，以完成该无形资产的开发，并有能力使用或出售该无形资产；归属于该无形资产开发阶段的支出能够可靠地计量。不满足上述条件的开发支出计入当期损益。

本公司研究开发项目在满足上述条件，通过技术可行性及经济可行性研究，形成项目立项后，进入开发阶段。已资本化的开发阶段的支出在资产负债表上列示为开发支出，自该项目达到预定可使用状态之日转为无形资产。

21、长期待摊费用

本公司发生的长期待摊费用按实际成本计价，并按预计受益期限平均摊销。对不能使以后会计期间受益的长期待摊费用项目，其摊余价值全部计入当期损益。

22、附回购条件的资产转让

无

23、预计负债

(1) 预计负债的确认标准

无

(2) 预计负债的计量方法

无

24、股份支付及权益工具

(1) 股份支付的种类

本公司股份支付为以权益结算的股份支付。

(2) 权益工具公允价值的确定方法

本公司对于授予的存在活跃市场的期权等权益工具，按照活跃市场中的报价确定其公允价值。对于授予的不存在活跃市场的期权等权益工具，采用期权定价模型等确定其公允价值。选用的期权定价模型考虑以下因素：A、期权的行权价格；B、期权的有效期；C、标的股份的现行价格；D、股价预计波动率；E、股份的预计股利；F、期权有效期内的无风险利率。

(3) 确认可行权权益工具最佳估计的依据

等待期内每个资产负债表日，本公司根据最新取得的可行权职工人数变动等后续信息作出最佳估计，修正预计可行权的权益工具数量。在可行权日，最终预计可行权权益工具的数量应当与实际可行权数量一致。

(4) 实施、修改、终止股份支付计划的相关会计处理

以权益结算的股份支付，按授予职工权益工具的公允价值计量。授予后立即可行权的，在授予日按照权益工具的公允价值计入相关成本或费用，相应增加资本公积。在完成等待期内的服务或达到规定业绩条件才可行权的，在等待期内的每个资产负债表日，以对可行权权益工具数量的最佳估计为基础，按照权益工具授予日的公允价值，将当期取得的服务计入相关成本或费用和资本公积。在可行权日之后不再对已确认的相关成本或费用和所有者权益总额进行调整。

本公司对股份支付计划进行修改时，若修改增加了所授予权益工具的公允价值，按照权益工具公允价值的增加相应地确认取得服务的增加；若修改增加了所授予权益工具的数量，则将增加的权益工具的公允价值相应地确认为取得服务的增加。权益工具公允价值的增加是指修改前后的权益工具在修改日的公允价值之间的差额。若修改减少了股份支付公允价值总额或采用了其他不利于职工的方式修改股份支付计划的条款和条件，则仍继续对取得的服务进行会计处理，视同该变更从未发生，除非本公司取消了部分或全部已授予的权益工具。

在等待期内，如果取消了授予的权益工具（因未满足可行权条件的非市场条件而被取消的除外），本公司对取消所授予的权益性工具作为加速行权处理，将剩余等待期内应确认的金额立即计入当期损益，同时确认资本公积。职工或其他方能够

选择满足非可行权条件但在等待期内未满足的，本公司将其作为授予权益工具的取消处理。

25、回购本公司股份

无

26、收入

(1) 销售商品收入确认时间的具体判断标准

在已将商品所有权上的主要风险和报酬转移给购货方，既没有保留通常与所有权相联系的继续管理权，也没有对已售商品实施有效控制，收入的金额能够可靠地计量，相关的经济利益很可能流入企业，相关的已发生或将发生的成本能够可靠地计量时，确认商品销售收入的实现。

本公司根据销售商品的性质及合同约定，在商品发出，对方验收或者双方结算并取得收款依据后确认商品销售收入的实现。

(2) 确认让渡资产使用权收入的依据

与资产使用权让渡相关的经济利益能够流入及收入的金额能够可靠地计量时，本公司确认收入。

利息收入按使用货币资金的使用时间和适用利率计算确定。使用费收入金额，按照有关合同或协议约定的收费时间和方法计算确定。

(3) 确认提供劳务收入的依据

本公司的通信网络建设技术服务业务，主要是为通信运营商提供通信网络建设技术解决方案，包括设计类技术服务、监理类技术服务和其他技术咨询服务。

本公司提供的设计类技术服务，是在下列条件同时满足时确认收入：1、技术服务工作已完成并将相应服务成果提交客户，并经客户确认；2、完成的工作量已经结算，并获得工作量确认单或者确定收费金额的合同。这时，收入的金额能够可靠地计量，相关的经济利益很可能流入企业，已发生和将要发生的劳务成本能够可靠地计量。

本公司提供的监理类技术服务，是在监理服务已经提供，并取得工程验收证书或者工作量确认单时确认收入。

本公司提供的其他技术咨询服务，是根据技术服务合同，在服务期内提供相关技术支持服务，公司开出结算票据或已取得收款的依据时确认收入。

如在资产负债表日完成的工作量尚未进行结算，即提供劳务交易结果不能够可靠估计。如果已经发生的成本能够合理归集到各项目，根据历史经验、客户资信及项目实际情况，判断已经发生的劳务成本预计能够得到补偿的，按照已经发生的劳务成本金额确认提供劳务收入，并按相同金额结转劳务成本。如根据项目执行情况预计已经发生的劳务成本不能够得到补偿或者已经发生的成本不能够合理归集到各项目，则将已经发生的劳务成本计入当期损益，不确认提供劳务收入。

(4) 按完工百分比法确认提供劳务的收入和建造合同收入时，确定合同完工进度的依据和方法

27、政府补助

(1) 类型

政府补助，是本公司从政府无偿取得的货币性资产与非货币性资产，但不包括政府作为企业所有者投入的资本。分为与资产相关的政府补助和与收益相关的政府补助。

(2) 会计政策

政府补助在满足政府补助所附条件并能够收到时确认。本公司的政府补助均为货币性资产的政府补助，按照收到的金额计量。

与资产相关的政府补助，是指本公司取得的、用于购建或以其他方式形成长期资产的政府补助；除此之外，作为与收益相关的政府补助。

对于政府文件未明确规定补助对象的，能够形成长期资产的，与资产价值相对应的政府补助部分作为与资产相关的政府补助，其余部分作为与收益相关的政府补助；难以区分的，将政府补助整体作为与收益相关的政府补助。

与资产相关的政府补助，确认为递延收益，并在相关资产使用期限内平均分配，计入当期损益。与收益相关的政府补助，如果用于补偿已发生的相关费用或损失，则计入当期损益；如果用于补偿以后期间的相关费用或损失，则计入递延收益，于费用确认期间计入当期损益。按照名义金额计量的政府补助，直接计入当期损益。

已确认的政府补助需要返还时，存在相关递延收益余额的，冲减相关递延收益账面余额，超出部分计入当期损益；不存在相关递延收益的，直接计入当期损益。

28、递延所得税资产和递延所得税负债

(1) 确认递延所得税资产的依据

对于可抵扣暂时性差异、能够结转以后年度的可抵扣亏损和税款抵减，本公司以很可能取得用来抵扣可抵扣暂时性差异、可抵扣亏损和税款抵减的未来应纳税所得额为限，确认由此产生的递延所得税资产，除非该可抵扣暂时性差异是在以下交易中产生的：(1)该交易不是企业合并，并且交易发生时既不影响会计利润也不影响应纳税所得额；(2)对于与子公司投资相关的可抵扣暂时性差异，同时满足下列条件的，确认相应的递延所得税资产：暂时性差异在可预见的未来很可能转回，且未来很可能获得用来抵扣可抵扣暂时性差异的应纳税所得额。

(2) 确认递延所得税负债的依据

各项应纳税暂时性差异均确认相关的递延所得税负债，除非该应纳税暂时性差异是在以下交易中产生的：(1)商誉的初始确认，或者具有以下特征的交易中产生的资产或负债的初始确认：该交易不是企业合并，并且交易发生时既不影响会计利润也不影响应纳税所得额；(2)对于与子公司的应纳税暂时性差异，该暂时性差异转回的时间能够控制并且该暂时性差异在可预见的未来很可能不会转回。

29、经营租赁、融资租赁

(1) 经营租赁会计处理

1) 本公司作为出租人

经营租赁中的租金，本公司在租赁期内各个期间按照直线法确认当期损益。发生的初始直接费用，计入当期损益。

2) 本公司作为承租人

经营租赁中的租金，本公司在租赁期内各个期间按照直线法计入相关资产成本或当期损益；发生的初始直接费用，计入当期损益。

(2) 融资租赁会计处理

无

(3) 售后租回的会计处理

无

30、持有待售资产

(1) 持有待售资产确认标准

无

(2) 持有待售资产的会计处理方法

无

31、资产证券化业务

无

32、套期会计

无

33、主要会计政策、会计估计的变更

本报告期主要会计政策、会计估计是否变更

是 否

无

(1) 会计政策变更

本报告期主要会计政策是否变更

是 否

无

(2) 会计估计变更

本报告期主要会计估计是否变更

是 否

无

34、前期会计差错更正

本报告期是否发现前期会计差错

是 否

无

(1) 追溯重述法

本报告期是否发现采用追溯重述法的前期会计差错

是 否

(2) 未来适用法

本报告期是否发现采用未来适用法的前期会计差错

是 否

35、其他主要会计政策、会计估计和财务报表编制方法

无

五、税项

1、公司主要税种和税率

税种	计税依据	税率
增值税	应税收入	6%、17%
营业税	应税收入	5%
城市维护建设税	应纳流转税额	5%、7%
企业所得税	企业的应纳税所得额	母公司执行 15% 税率，各子公司执行 25% 税率
教育费附加	应纳流转税额	3%
地方教育费附加	应纳流转税额	2%

各分公司、分厂执行的所得税税率

2、税收优惠及批文

2012年1月17日本公司经福建省科学技术厅、福建省财政厅、福建省国家税务局、福建省地方税务局认定为复审高新技术企业。根据有关规定，本公司2011-2013 年度减按15%的税率征收企业所得税。本公司所属各分公司由总机构汇总纳税。

3、其他说明

无

六、企业合并及合并财务报表

1、子公司情况

(1) 通过设立或投资等方式取得的子公司

单位：元

子公司全称	子公司类型	注册地	业务性质	注册资本	经营范围	期末实际投资额	实质上构成对子公司净投资的其他项目余额	持股比例(%)	表决权比例(%)	是否合并报表	少数股东权益	少数股东权益中用于冲减少数股东损益的金额	从母公司所有者权益冲减子公司少数股东分担的本期亏损超过少数股东在该子公司年初所有者权益中所享有份额后的余额
福州中富泰科通信技术	全资	福州	通信技术服务	3,010,000	通信工程技术服务；计算机技术咨询服	3,010,000		100%	100%	是			

有限公司					务。								
武汉中榕泰科通信技术有限公司	全资	武汉	通信技术服务	1,000,000	通信工程技术服务；计算机技术咨询服	1,000,000		100%	100%	是			
厦门富春信息技术有限公司	全资	厦门	通信技术服务	10,000,000	通信系统的设计及相关技术开发；计算机软件开发。	10,000,000		100%	100%	是			

(2) 同一控制下企业合并取得的子公司

不适用

(3) 非同一控制下企业合并取得的子公司

单位：元

子公司全称	子公司类型	注册地	业务性质	注册资本	经营范围	期末实际投资额	实质上构成对子公司净投资的其他项目余额	持股比例(%)	表决权比例(%)	是否合并报表	少数股东权益	少数股东权益中用于冲减少数股东损益的金额	从母公司所有者权益冲减子公司少数股东分担的本期亏损超过少数股东在该子公司年初所有者权益中所享有份额后的余额
安徽同创通信规划设计院有限公司	控股	合肥	通信技术服务	6,000,000	通信工程勘察、设计、施工、咨询；通信工程监理；无线网络优化。	9,359,900		90%	90%	是	1,049,398.38	61,814.15	
广西华南通信规划设计院有限公司	控股	南宁	通信技术服务	10,000,000	通信工程勘察、设计、施工、咨询等	10,110,000		51%	51%	是	9,376,627.02		
武汉鑫四方通信工程有限公司	控股	武汉	通信技术服务	4,940,700	通信管道、线路工程设计、施工；通信设备安装及售后服务。	25,000,000		65%	65%	是	3,289,540.18		

2、特殊目的主体或通过受托经营或承租等方式形成控制权的经营实体

无

3、合并范围发生变更的说明

合并报表范围发生变更说明

适用 不适用

与上年相比本年（期）新增合并单位 2 家，原因为：

(1) 本期内，本公司取得武汉鑫四方通信工程有限公司 65% 股权，拥有对其实质控制权，将其纳入合并财务报表范围。

(2) 本期内，本公司新成立厦门富春信息技术有限公司，拥有 100% 股权，将其纳入合并财务报表范围。

与上年相比本年（期）减少合并单位 3 家，原因为：本期内已注销，不再纳入合并范围。

4、报告期内新纳入合并范围的主体和报告期内不再纳入合并范围的主体

本期新纳入合并范围的子公司、特殊目的主体、通过受托经营或承租等方式形成控制权的经营实体

单位：元

名称	期末净资产	本期净利润
武汉鑫四方通信工程有限公司	9,398,686.23	2,425,890.34
厦门富春信息技术有限公司	10,023,611.06	23,611.06

本期不再纳入合并范围的子公司、特殊目的主体、通过受托经营或承租等方式形成控制权的经营实体

单位：元

名称	处置日净资产	年初至处置日净利润
南宁富春通信科技有限公司	188,821.35	581.43
广州富春通信技术有限公司	98,138.15	-5,384.18
济南富春通信科技有限公司	400,375.49	-6,805.74

5、报告期内发生的同一控制下企业合并

无

6、报告期内发生的非同一控制下企业合并

单位：元

被合并方	商誉金额	商誉计算方法
武汉鑫四方通信工程有限公司	20,467,682.67	合并成本大于取得的可辨认净资产公允价值份额的差额

是否存在通过多次交易分步实现企业合并且在本报告期取得控制权的情形

适用 不适用

7、报告期内出售丧失控制权的股权而减少子公司

不适用

是否存在通过多次交易分步处置对子公司投资且至本报告期丧失控制权的情形

适用 不适用

8、报告期内发生的反向购买

无

9、本报告期发生的吸收合并

无

10、境外经营实体主要报表项目的折算汇率

无

七、合并财务报表主要项目注释**1、货币资金**

单位：元

项目	期末数			期初数		
	外币金额	折算率	人民币金额	外币金额	折算率	人民币金额
现金：	--	--	351,291.14	--	--	144,473.73
人民币	--	--	351,291.14	--	--	144,473.73
银行存款：	--	--	168,105,320.16	--	--	238,792,431.24
人民币	--	--	168,105,320.16	--	--	238,792,431.24
合计	--	--	168,456,611.30	--	--	238,936,904.97

如有因抵押、质押或冻结等对使用有限制、存放在境外、有潜在回收风险的款项应单独说明

2、交易性金融资产**(1) 交易性金融资产**

无

(2) 变现有限制的交易性金融资产

无

(3) 套期工具及对相关套期交易的说明

无

3、应收票据**(1) 应收票据的分类**

单位：元

种类	期末数	期初数
银行承兑汇票	1,580,000.00	
商业承兑汇票	1,276,516.28	
合计	2,856,516.28	

(2) 期末已质押的应收票据情况

无

(3) 因出票人无力履约而将票据转为应收账款的票据，以及期末公司已经背书给他方但尚未到期的票据情况

无

4、应收股利

无

5、应收利息

(1) 应收利息

单位：元

项目	期初数	本期增加	本期减少	期末数
定期存款利息	1,739,087.86	3,497,107.16	4,838,483.62	397,711.40
合计	1,739,087.86	3,497,107.16	4,838,483.62	397,711.40

(2) 逾期利息

无

(3) 应收利息的说明

无

6、应收账款

(1) 应收账款按种类披露

单位：元

种类	期末数				期初数			
	账面余额		坏账准备		账面余额		坏账准备	
	金额	比例(%)	金额	比例(%)	金额	比例(%)	金额	比例(%)
按组合计提坏账准备的应收账款								
账龄组合	235,554,973.98	100%	25,269,815.50	10.73%	168,257,045.91	92.52%	14,563,011.53	8.66%
有坏账担保的应收款项					13,609,682.82	7.48%		
组合小计	235,554,973.98	100%	25,269,815.50	10.73%	181,866,728.73	100%	14,563,011.53	8.01%
合计	235,554,973.98	--	25,269,815.50	--	181,866,728.73	--	14,563,011.53	--

应收账款种类的说明

期末单项金额重大并单项计提坏账准备的应收账款

 适用 不适用

组合中，按账龄分析法计提坏账准备的应收账款

√ 适用 □ 不适用

单位：元

账龄	期末数			期初数		
	账面余额		坏账准备	账面余额		坏账准备
	金额	比例(%)		金额	比例(%)	
1 年以内						
其中：	--	--	--	--	--	--
1 年以内小计	146,891,342.84	62.36%	7,389,710.12	110,616,785.09	65.74%	5,537,100.17
1 至 2 年	50,799,151.47	21.57%	5,079,915.15	46,078,993.34	27.39%	4,607,899.34
2 至 3 年	32,616,700.84	13.84%	9,785,010.26	7,647,358.69	4.54%	2,294,207.61
3 年以上	4,465,197.73	1.9%	2,232,598.87	3,580,208.77	2.13%	1,790,104.39
5 年以上	782,581.10	0.33%	782,581.10	333,700.02	0.2%	333,700.02
合计	235,554,973.98	--	25,269,815.50	168,257,045.91	--	14,563,011.53

组合中，采用余额百分比法计提坏账准备的应收账款

□ 适用 √ 不适用

组合中，采用其他方法计提坏账准备的应收账款

□ 适用 √ 不适用

期末单项金额虽不重大但单项计提坏账准备的应收账款

□ 适用 √ 不适用

(2) 本报告期转回或收回的应收账款情况

无

(3) 本报告期实际核销的应收账款情况

单位：元

单位名称	应收账款性质	核销时间	核销金额	核销原因	是否因关联交易产生
湖北省邮电规划设计院有限公司	劳务收入款	2013 年 10 月 31 日	6,328.34		否
合计	--	--	6,328.34	--	--

(4) 本报告期应收账款中持有公司 5%（含 5%）以上表决权股份的股东单位情况

无

(5) 应收账款中金额前五名单位情况

单位：元

单位名称	与本公司关系	金额	年限	占应收账款总额的比例(%)
中国移动通信集团设计院有限公司	非关联方	55,485,897.27	1 年内	44.16%
		26,365,094.30	1-2 年	
		22,005,996.87	2-3 年	
		163,898.50	3-4 年	
		5,710.56	4-5 年	

中国移动通信集团设计院有限公司 山东分公司	非关联方	16,967,129.80	1 年内	10.21%
		5,031,504.83	1-2 年	
		456,600.00	2-3 年	
		1,603,578.00	3-4 年	
中国移动通信集团设计院有限公司 河北分公司	非关联方	13,649,101.89	1 年内	9.09%
		6,122,404.00	1-2 年	
		1,643,741.13	2-3 年	
中国移动通信集团设计院有限公司 重庆分公司	非关联方	9,790,753.22	1 年内	5.69%
		1,272,801.71	1-2 年	
		2,329,235.42	2-3 年	
中国移动通信集团设计院有限公司 安徽分公司	非关联方	4,353,750.79	1 年内	3.82%
		3,290,464.94	1-2 年	
		1,359,644.27	2-3 年	
合计	--	171,897,307.50	--	72.97%

(6) 应收关联方账款情况

无

(7) 终止确认的应收款项情况

无

(8) 以应收款项为标的进行证券化的，列示继续涉入形成的资产、负债的金额

无

7、其他应收款

(1) 其他应收款按种类披露

单位：元

种类	期末数				期初数			
	账面余额		坏账准备		账面余额		坏账准备	
	金额	比例(%)	金额	比例(%)	金额	比例(%)	金额	比例(%)
按组合计提坏账准备的其他应收款								
账龄组合	2,482,862.45	41.64%	294,696.41	11.87%	2,469,760.89	56.62%	266,480.14	10.79%
员工暂借款组合	3,480,463.60	58.36%			1,892,518.32	43.38%		
组合小计	5,963,326.05		294,696.41	11.87%	4,362,279.21	100%	266,480.14	6.11%
合计	5,963,326.05	--	294,696.41	--	4,362,279.21	--	266,480.14	--

其他应收款种类的说明

期末单项金额重大并单项计提坏账准备的其他应收款

□ 适用 √ 不适用

组合中，采用账龄分析法计提坏账准备的其他应收款

√ 适用 □ 不适用

单位：元

账龄	期末数			期初数		
	账面余额		坏账准备	账面余额		坏账准备
	金额	比例(%)		金额	比例(%)	
1 年以内						
其中:						
1 年以内小计	1,860,603.81	74.94%	93,030.14	2,112,034.05	85.52%	101,967.19
1 至 2 年	414,282.64	16.69%	41,428.27	150,396.84	6.09%	13,863.95
2 至 3 年	40,000.00	1.61%	12,000.00	73,830.00	2.99%	22,149.00
3 年以上	39,476.00	1.59%	19,738.00	10,000.00	0.4%	5,000.00
5 年以上	128,500.00	5.17%	128,500.00	123,500.00	5%	123,500.00
合计	2,482,862.45	--	294,696.41	2,469,760.89	--	266,480.14

组合中，采用余额百分比法计提坏账准备的其他应收款

适用 不适用

组合中，采用其他方法计提坏账准备的其他应收款

适用 不适用

单位：元

组合名称	账面余额	坏账准备
员工暂借款组合	3,480,463.60	0.00
合计	3,480,463.60	0.00

期末单项金额虽不重大但单项计提坏账准备的其他应收款

适用 不适用

(2) 本报告期转回或收回的其他应收款情况

无

(3) 本报告期实际核销的其他应收款情况

无

(4) 本报告期其他应收款中持有公司 5%（含 5%）以上表决权股份的股东单位情况

无

(5) 金额较大的其他应收款的性质或内容

无

(6) 其他应收款金额前五名单位情况

单位：元

单位名称	与本公司关系	金额	年限	占其他应收款总额的比例(%)
武汉中利担保有限公司	非关联方	1,000,000.00	1 年以内	16.77%
袁廷先	非关联方	449,616.90	1 年以内	7.54%
贵州省中通招标咨询有限公司	非关联方	330,000.00	1 年以内	5.53%
袁廷波	非关联方	163,202.84	1 年以内	2.74%

广西壮族自治区通信产业服务有限公司招标中心	非关联方	160,000.00	1 年以内	2.69%
合计	--	2,102,819.74	--	35.27%

(7) 其他应收关联方账款情况

无

(8) 终止确认的其他应收款项情况

无

(9) 以其他应收款为标的进行证券化的，列示继续涉入形成的资产、负债的金额

无

(10) 报告期末按应收金额确认的政府补助

无

8、预付款项

(1) 预付款项按账龄列示

单位：元

账龄	期末数		期初数	
	金额	比例 (%)	金额	比例 (%)
1 年以内	2,346,407.66	96.29%	5,039,964.20	99.95%
1 至 2 年	88,168.00	3.62%	2,320.00	0.05%
2 至 3 年	2,320.00	0.09%		
合计	2,436,895.66	--	5,042,284.20	--

预付款项账龄的说明

(2) 预付款项金额前五名单位情况

单位：元

单位名称	与本公司关系	金额	时间	未结算原因
福建润天信息技术有限公司	非关联方	1,952,484.60	1 年以内	未到结算期
上海金慧软件有限公司	非关联方	70,000.00	1 年以内	未到结算期
福州金丽景装饰工程有限公司	非关联方	44,000.00	1-2 年以内	未到结算期
福州天伦贸易有限公司	非关联方	39,168.00	1-2 年以内	未到结算期
中石化森美（福建）石油有限公司福州分公司	非关联方	30,919.74	1 年以内	未到结算期
合计	--	2,136,572.34	--	--

预付款项主要单位的说明

(3) 本报告期预付款项中持有本公司 5%（含 5%）以上表决权股份的股东单位情况

无

(4) 预付款项的说明

无

9、存货

(1) 存货分类

无

(2) 存货跌价准备

无

(3) 存货跌价准备情况

无

10、其他流动资产

无

11、可供出售金融资产

(1) 可供出售金融资产情况

无

(2) 可供出售金融资产中的长期债权投资

无

(3) 可供出售金融资产的减值情况

无

(4) 报告期内可供出售金融资产减值的变动情况

无

(5) 可供出售权益工具期末公允价值大幅下跌或持续下跌相关说明

无

12、持有至到期投资**(1) 持有至到期投资情况**

无

(2) 本报告期内出售但尚未到期的持有至到期投资情况

无

13、长期应收款

单位：元

种类	期末数	期初数
分期收款销售商品	13,644,416.67	
合计	13,644,416.67	

14、对合营企业投资和联营企业投资

无

15、长期股权投资**(1) 长期股权投资明细情况**

无

(2) 向投资企业转移资金的能力受到限制的有关情况

无

16、投资性房地产**(1) 按成本计量的投资性房地产**

单位：元

项目	期初账面余额	本期增加	本期减少	期末账面余额
一、账面原值合计	1,280,045.00			1,280,045.00
1.房屋、建筑物	1,280,045.00			1,280,045.00
二、累计折旧和累计摊销合计	479,971.60	60,802.08		540,773.68
1.房屋、建筑物	479,971.60	60,802.08		540,773.68
三、投资性房地产账面净值合计	800,073.40	-60,802.08		739,271.32
1.房屋、建筑物	800,073.40	-60,802.08		739,271.32
五、投资性房地产账面价值合计	800,073.40	-60,802.08		739,271.32
1.房屋、建筑物	800,073.40	-60,802.08		739,271.32

单位：元

	本期
--	----

本期折旧和摊销额	60,802.08
----------	-----------

(2) 按公允价值计量的投资性房地产

无

17、固定资产

(1) 固定资产情况

单位：元

项目	期初账面余额	本期增加		本期减少	期末账面余额
一、账面原值合计：	23,060,586.55	1,945,629.54		648,706.00	24,357,510.09
其中：房屋及建筑物	11,452,544.07				11,452,544.07
运输工具	3,082,935.00	7,300.00		2,750.00	3,087,485.00
电子设备	7,252,864.08	1,718,787.42		623,776.00	8,347,875.50
办公设备	1,272,243.40	219,542.12		22,180.00	1,469,605.52
--	期初账面余额	本期新增	本期计提	本期减少	本期期末余额
二、累计折旧合计：	8,578,700.74	888,574.39	2,670,505.12	596,464.36	11,541,315.89
其中：房屋及建筑物	2,072,475.10		586,185.36		2,658,660.46
运输工具	1,053,441.21		430,337.93	840.29	1,482,938.85
电子设备	4,665,391.78	882,142.75	1,400,720.88	573,444.07	6,374,811.34
办公设备	787,392.65	6,431.64	253,260.95	22,180.00	1,024,905.24
--	期初账面余额	--			本期期末余额
三、固定资产账面净值合计	14,481,885.81	--			12,816,194.20
其中：房屋及建筑物	9,380,068.97	--			8,793,883.61
运输工具	2,029,493.79	--			1,604,546.15
电子设备	2,587,472.30	--			1,973,064.16
办公设备	484,850.75	--			444,700.28
五、固定资产账面价值合计	14,481,885.81	--			12,816,194.20
其中：房屋及建筑物	9,380,068.97	--			8,793,883.61
运输工具	2,029,493.79	--			1,604,546.15
电子设备	2,587,472.30	--			1,973,064.16
办公设备	484,850.75	--			444,700.28

本期折旧额 2,670,505.12 元；本期由在建工程转入固定资产原价为 0.00 元。

(2) 暂时闲置的固定资产情况

无

(3) 通过融资租赁租入的固定资产

无

(4) 通过经营租赁租出的固定资产

无

(5) 期末持有待售的固定资产情况

无

(6) 未办妥产权证书的固定资产情况

无

固定资产说明：截至 2013 年 12 月 31 日止，固定资产未发生减值情况，故无需计提固定资产减值准备。

18、在建工程

(1) 在建工程情况

无

(2) 重大在建工程项目变动情况

无

(3) 在建工程减值准备

无

(4) 重大在建工程的工程进度情况

无

(5) 在建工程的说明

19、工程物资

无

20、固定资产清理

无

21、生产性生物资产

(1) 以成本计量

无

(2) 以公允价值计量

无

22、油气资产

无

23、无形资产**(1) 无形资产情况**

单位：元

项目	期初账面余额	本期增加	本期减少	期末账面余额
一、账面原值合计	4,211,355.00	266,229.81	700.00	4,476,884.81
1、土地使用权	724,500.00	248,729.81		973,229.81
2、软件	3,486,855.00	17,500.00	700.00	3,503,655.00
二、累计摊销合计	409,561.48	371,833.09	163.34	781,231.23
1、土地使用权	83,015.46	15,093.72		98,109.18
2、软件	326,546.02	356,739.37	163.34	683,122.05
三、无形资产账面净值合计	3,801,793.52	-105,603.28	536.66	3,695,653.58
1、土地使用权	641,484.54	233,636.09		875,120.63
2、软件	3,160,308.98	-339,239.37	536.66	2,820,532.95
四、减值准备合计				
1、土地使用权				
2、软件				
五、无形资产账面价值合计	3,801,793.52	-105,603.28	536.66	3,695,653.58
1、土地使用权	641,484.54	233,636.09		875,120.63
2、软件	3,160,308.98	-339,239.37	536.66	2,820,532.95

本期摊销额 371,833.09 元。

(2) 公司开发项目支出

无

24、商誉

单位：元

被投资单位名称或形成商誉的事项	期初余额	本期增加	本期减少	期末余额	期末减值准备
安徽同创通信规划设计院有限公司	1,774,919.55			1,774,919.55	1,774,919.55
广西华南通信规划设计有限公司	3,435,981.58			3,435,981.58	
武汉鑫四方通信工程有限公司		20,467,682.67		20,467,682.67	
合计	5,210,901.13	20,467,682.67		25,678,583.80	1,774,919.55

说明商誉的减值测试方法和减值准备计提方法：

对因企业合并所形成的商誉、使用寿命不确定的无形资产和尚未达到可使用状态的无形资产无论是否存在减值迹象，每年都进行减值测试。

就商誉的减值测试而言，对于因企业合并形成的商誉的账面价值，自购买日起按照合理的方法分摊至相关的资产组；难以分摊至相关的资产组的，将其分摊至相关的资产组组合。相关的资产组或资产组组合，是能够从企业合并的协同效应中受益的资产组或者资产组组合，且不大于本公司确定的报告分部。

减值测试时，如与商誉相关的资产组或者资产组组合存在减值迹象的，首先对不包含商誉的资产组或者资产组组合进行减值测试，计算可收回金额，确认相应的减值损失。然后对包含商誉的资产组或者资产组组合进行减值测试，比较其账面价值与可收回金额，如可收回金额低于账面价值的，确认商誉的减值损失。

本公司至少每年评估商誉是否发生减值。这要求对分配了商誉的资产组的使用价值进行估计。估计使用价值时，本公司需要估计未来来自资产组的现金流量，同时选择恰当的折现率计算未来现金流量的现值。

本公司通过对各子公司未来经营状况的判断，以确定是否需要计提减值准备，经测试，商誉不存在减值，无需计提减值准备。

25、长期待摊费用

单位：元

项目	期初数	本期增加额	本期摊销额	其他减少额	期末数	其他减少的原因
租入房屋建筑物改良支出	1,186,554.21	251,685.11	294,254.66		1,143,984.66	
合计	1,186,554.21	251,685.11	294,254.66		1,143,984.66	--

长期待摊费用的说明

26、递延所得税资产和递延所得税负债

(1) 递延所得税资产和递延所得税负债不以抵销后的净额列示

已确认的递延所得税资产和递延所得税负债

单位：元

项目	期末数	期初数
递延所得税资产：		
资产减值准备	4,353,245.57	2,607,777.61
预提成本费用	1,366,560.07	937,674.28
股票期权费用	296,205.00	
小计	6,016,010.64	3,545,451.89
递延所得税负债：		

未确认递延所得税资产明细

单位：元

项目	期末数	期初数
可抵扣亏损	2,049,994.21	2,361,327.07
资产减值准备		2,561.00
合计	2,049,994.21	2,363,888.07

未确认递延所得税资产的可抵扣亏损将于以下年度到期

单位：元

年份	期末数	期初数	备注
2014 年	13,032.75	13,032.75	
2015 年	1,175,496.74	1,624,473.92	
2016 年	96,143.83	365,710.46	
2017 年	277,342.56	358,109.94	
2018 年	487,978.33		
合计	2,049,994.21	2,361,327.07	--

应纳税差异和可抵扣差异项目明细

单位：元

项目	暂时性差异金额	
	期末	期初
应纳税差异项目		
可抵扣差异项目		
资产减值准备	25,564,511.91	14,826,930.67
预提成本费用	9,110,400.48	6,251,161.83
期权费用	1,974,700.00	
小计	36,649,612.39	21,078,092.50

(2) 递延所得税资产和递延所得税负债以抵销后的净额列示

互抵后的递延所得税资产及负债的组成项目

单位：元

项目	报告期末互抵后的递延所得税资产或负债	报告期末互抵后的可抵扣或应纳税暂时性差异	报告期初互抵后的递延所得税资产或负债	报告期初互抵后的可抵扣或应纳税暂时性差异
递延所得税资产	6,016,010.64		3,545,451.89	

27、资产减值准备明细

单位：元

项目	期初账面余额	本期增加	本期减少		期末账面余额
			转回	转销	
一、坏账准备	14,829,491.67	10,741,348.58		6,328.34	25,564,511.91
二、商誉减值准备		1,774,919.55			1,774,919.55
合计	14,829,491.67	12,516,268.13		6,328.34	27,339,431.46

资产减值明细情况的说明：

本期非同一控制下吸收合并武汉鑫四方，其购买日坏账准备余额为263,351.81元。

28、其他非流动资产

单位：元

项目	期末数	期初数
预付土地出让金	9,107,233.00	
无形资产预付款	902,556.00	
合计	10,009,789.00	

29、短期借款

(1) 短期借款分类

单位：元

项目	期末数	期初数
保证借款	3,000,000.00	
信用借款	1,000,000.00	

应收账款无追索权保理融资		19,000,000.00
合计	4,000,000.00	19,000,000.00

短期借款分类的说明

(2) 已到期未偿还的短期借款情况

无

30、交易性金融负债

无

31、应付票据

无

32、应付账款

(1) 应付账款情况

单位：元

项目	期末数	期初数
劳务采购款	22,875,789.80	15,988,395.06
合计	22,875,789.80	15,988,395.06

(2) 本报告期应付账款中应付持有公司 5%（含 5%）以上表决权股份的股东单位款项

无

(3) 账龄超过一年的大额应付账款情况的说明

债权人名称	金额	性质或内容	未偿还的原因
南京空工通信工程有限公司	795,208.17	劳务采购款	未到结算期
张军	263,998.19	劳务采购款	未到结算期
孙铎秋	161,039.61	劳务采购款	未到结算期
孟祥武	158,408.52	劳务采购款	未到结算期
罗继宏	142,629.44	劳务采购款	未到结算期
合计	1,521,283.93		

33、预收账款

(1) 预收账款情况

单位：元

项目	期末数	期初数
技术服务款	488,179.35	239,452.64
合计	488,179.35	239,452.64

(2) 本报告期预收账款中预收持有公司 5%（含 5%）以上表决权股份的股东单位款项

无

(3) 账龄超过一年的大额预收账款情况的说明

无

34、应付职工薪酬

单位：元

项目	期初账面余额	本期增加	本期减少	期末账面余额
一、工资、奖金、津贴和补贴	6,130,973.96	62,615,476.74	57,369,351.38	11,377,099.32
二、职工福利费	0.00	1,462,911.57	1,462,911.57	0.00
三、社会保险费	876.59	6,380,733.13	6,380,733.22	876.50
其中：①医疗保险费		2,120,136.15	2,120,136.15	
②基本养老保险费	876.59	3,694,346.12	3,694,346.21	876.50
③年金缴费				
④失业保险费		284,546.65	284,546.65	
⑤工伤保险费		118,324.20	118,324.20	
⑥生育保险费		163,380.01	163,380.01	
四、住房公积金	18,018.00	1,235,501.56	1,228,796.56	24,723.00
五、工会经费和职工教育经费	459,381.04	1,380,879.39	1,241,220.27	599,040.16
合计	6,609,249.59	73,075,502.39	67,683,013.00	12,001,738.98

应付职工薪酬中属于拖欠性质的金额 0.00 元。

工会经费和职工教育经费金额 599,040.16 元，非货币性福利金额 0.00 元，因解除劳动关系给予补偿 160,874.00 元。

应付职工薪酬预计发放时间、金额等安排

应付职工薪酬余额主要系应付 2013 年 12 月工资及 2013 年度奖金，在 2014 年度陆续发放。

35、应交税费

单位：元

项目	期末数	期初数
增值税	3,727,884.37	1,426,311.53
营业税	323,041.80	489,482.72
企业所得税	4,100,592.72	2,529,322.88
个人所得税	182,393.20	66,874.20
城市维护建设税	220,236.75	116,733.71
教育费附加	94,014.93	56,819.70
地方教育附加	50,813.58	25,986.04
其他	62,054.43	68,668.69
合计	8,761,031.78	4,780,199.47

36、应付利息

无

37、应付股利

无

38、其他应付款**(1) 其他应付款情况**

单位：元

项目	期末数	期初数
1 年以内	6,082,597.26	4,381,010.68
1 至 2 年	970,495.02	274,963.88
2 至 3 年	262,747.57	24,431.00
3 年以上	117,158.07	23,851.80
合计	7,432,997.92	4,704,257.36

(2) 本报告期其他应付款中应付持有公司 5%（含 5%）以上表决权股份的股东单位款项

无

(3) 账龄超过一年的大额其他应付款情况的说明

无

(4) 金额较大的其他应付款说明内容

无

39、预计负债

无

40、一年内到期的非流动负债**(1) 一年内到期的非流动负债情况**

无

(2) 一年内到期的长期借款

无

(3) 一年内到期的应付债券

无

(4) 一年内到期的长期应付款

无

41、其他流动负债

无

42、长期借款**(1) 长期借款分类**

无

(2) 金额前五名的长期借款

无

43、应付债券

无

44、长期应付款**(1) 金额前五名长期应付款情况**

无

(2) 长期应付款中的应付融资租赁款明细

无

45、专项应付款

无

46、其他非流动负债

无

47、股本

单位：元

	期初数	本期变动增减（+、-）					期末数
		发行新股	送股	公积金转股	其他	小计	
股份总数	67,000,000.00			53,600,000.00		53,600,000.00	120,600,000.00

股本变动情况说明：

根据2013年5月13日召开的2012年度股东大会审议通过的2012年度利润分配方案，本公司以2012年12月31日总股本6,700万股为基数，以资本公积向全体股东每10股转增8股，共计转增5,360万股，并于2013年度实施。转增后，注册资本增

至人民币12,060.00万元。

上述增资业经致同会计师事务所（特殊普通合伙）“致同验字(2013)第350ZA0169号”验资报告验证。

48、库存股

无

49、专项储备

无

50、资本公积

单位：元

项目	期初数	本期增加	本期减少	期末数
资本溢价（股本溢价）	247,889,911.23		53,600,000.00	194,289,911.23
其他资本公积		1,974,700.00		1,974,700.00
合计	247,889,911.23	1,974,700.00	53,600,000.00	196,264,611.23

资本公积说明：

1、股本溢价本期减少系以资本公积转增股本所致。

2、其他资本公积本期增加系本公司对 115 名高管及骨干员工实施以权益结算的股份支付，以股份支付换取的其服务按权益工具授予日的公允价值计算的金额为 1,974,700.00 元，相应增加其他资本公积 1,974,700.00 元。

51、盈余公积

单位：元

项目	期初数	本期增加	本期减少	期末数
法定盈余公积	8,393,671.13	989,587.38		9,383,258.51
合计	8,393,671.13	989,587.38		9,383,258.51

盈余公积说明：

本年增加的法定盈余公积，系按母公司净利润的10%提取。

52、一般风险准备

无

53、未分配利润

单位：元

项目	金额	提取或分配比例
调整前上年末未分配利润	62,789,695.47	--
调整年初未分配利润合计数（调增+，调减-）	0.00	--
调整后年初未分配利润	62,789,695.47	--
加：本期归属于母公司所有者的净利润	11,447,225.84	--
减：提取法定盈余公积	989,587.38	
应付普通股股利	6,700,000.00	

期末未分配利润	66,547,333.93	--
---------	---------------	----

调整年初未分配利润明细:

- 1、由于《企业会计准则》及其相关新规定进行追溯调整，影响年初未分配利润 0.00 元。
- 2、由于会计政策变更，影响年初未分配利润 0.00 元。
- 3、由于重大会计差错更正，影响年初未分配利润 0.00 元。
- 4、由于同一控制导致的合并范围变更，影响年初未分配利润 0.00 元。
- 5、其他调整合计影响年初未分配利润 0.00 元。

未分配利润说明，对于首次公开发行证券的公司，如果发行前的滚存利润经股东大会决议由新老股东共同享有，应明确予以说明；如果发行前的滚存利润经股东大会决议在发行前进行分配并由老股东享有，公司应明确披露应付股利中老股东享有的经审计的利润数。

2010年12月17日，公司召开的2010年第四次临时股东大会审议通过了《关于股票发行前公司滚存利润的分配方案的议案》，决定对于公开发行股票前公司的历年滚存利润，由公司发行前后的新老股东按照持股比例共享。

54、营业收入、营业成本**(1) 营业收入、营业成本**

单位：元

项目	本期发生额	上期发生额
主营业务收入	176,521,012.89	117,378,184.35
其他业务收入	6,030,755.67	8,167,767.60
营业成本	124,162,508.05	66,527,201.62

(2) 主营业务（分行业）

单位：元

行业名称	本期发生额		上期发生额	
	营业收入	营业成本	营业收入	营业成本
通信技术服务行业	176,521,012.89	118,754,144.89	117,378,184.35	58,899,319.45
合计	176,521,012.89	118,754,144.89	117,378,184.35	58,899,319.45

(3) 主营业务（分产品）

单位：元

产品名称	本期发生额		上期发生额	
	营业收入	营业成本	营业收入	营业成本
通信技术服务	165,150,500.05	108,703,503.91	117,378,184.35	58,899,319.45
集成设备销售	11,370,512.84	10,050,640.98		
合计	176,521,012.89	118,754,144.89	117,378,184.35	58,899,319.45

(4) 主营业务（分地区）

单位：元

地区名称	本期发生额		上期发生额	
	营业收入	营业成本	营业收入	营业成本

北京	10,212,159.06	5,681,294.97	13,270,197.12	5,568,586.36
长春	4,326,488.59	3,558,041.88	796,524.63	646,976.85
福州	40,856,746.30	26,773,167.78	34,022,241.88	13,597,974.15
广州	13,519,380.50	10,963,078.93	11,616,982.91	6,864,241.41
合肥	9,595,691.46	7,856,893.99	6,351,289.12	4,015,195.81
济南	16,271,126.72	7,471,590.52	17,954,693.45	9,876,840.42
南宁	45,612,818.20	32,188,091.09	11,274,501.77	5,536,625.59
上海	3,451,372.06	2,226,081.39	1,382,851.73	1,236,220.64
武汉	19,603,052.55	13,318,229.10	12,798,681.00	6,258,210.56
西安	653,894.16	499,418.73	635,659.24	508,857.77
重庆	12,418,283.29	8,218,256.51	7,274,561.50	4,789,589.89
合计	176,521,012.89	118,754,144.89	117,378,184.35	58,899,319.45

(5) 公司来自前五名客户的营业收入情况

单位：元

客户名称	主营业务收入	占公司全部营业收入的比例(%)
第 1 名	46,935,702.27	25.71%
第 2 名	16,680,227.13	9.14%
第 3 名	14,772,993.28	8.09%
第 4 名	12,185,387.96	6.68%
第 5 名	11,370,512.84	6.23%
合计	101,944,823.48	55.85%

55、合同项目收入

无

56、营业税金及附加

单位：元

项目	本期发生额	上期发生额	计缴标准
营业税	1,121,498.51	4,776,685.28	
城市维护建设税	647,296.22	244,116.50	
教育费附加	324,783.19	112,584.19	
地方教育费附加	138,416.45	73,918.94	
其他	34,296.16	102,242.66	
合计	2,266,290.53	5,309,547.57	--

57、销售费用

单位：元

项目	本期发生额	上期发生额
工资福利及五险一金	435,975.22	1,173,587.87

交通差旅费	59,795.76	491,187.85
业务招待费	1,182,019.20	1,618,613.30
其他	138,485.31	462,720.93
合计	1,816,275.49	3,746,109.95

58、管理费用

单位：元

项目	本期发生额	上期发生额
工资福利及五险一金	9,610,874.87	8,470,612.25
研发费用	6,439,925.49	6,723,109.41
行政办公费	1,817,984.76	1,393,640.63
交通差旅费	1,702,284.09	1,477,274.40
折旧及摊销	1,826,028.65	1,177,612.59
税金	436,417.93	488,624.62
中介服务费	2,240,441.04	1,685,186.42
期权费用	621,200.00	
其他	1,943,557.78	1,496,781.65
合计	26,638,714.61	22,912,841.97

59、财务费用

单位：元

项目	本期发生额	上期发生额
利息支出	1,865,579.33	1,528,734.90
利息收入	-4,743,125.78	-4,007,223.02
手续费及其他	43,560.44	191,383.49
合计	-2,833,986.01	-2,287,104.63

60、公允价值变动收益

无

61、投资收益

(1) 投资收益明细情况

无

(2) 按成本法核算的长期股权投资收益

无

(3) 按权益法核算的长期股权投资收益

无

62、资产减值损失

单位：元

项目	本期发生额	上期发生额
一、坏账损失	10,477,996.77	5,010,223.71
二、商誉减值损失	1,774,919.55	
合计	12,252,916.32	5,010,223.71

63、营业外收入

(1) 营业外收入情况

单位：元

项目	本期发生额	上期发生额	计入当期非经常性损益的金额
非流动资产处置利得合计	5,583.99	3,575.26	5,583.99
其中：固定资产处置利得	5,583.99	3,575.26	5,583.99
政府补助	368,500.00	471,700.00	368,500.00
其他	13,502.86	87,085.18	13,502.86
合计	387,586.85	562,360.44	387,586.85

营业外收入说明

(2) 计入当期损益的政府补助

单位：元

补助项目	本期发生额	上期发生额	与资产相关/与收益相关	是否属于非经常性损益
福州市鼓楼区财政局中小企业发展专项款		10,000.00	与收益相关	是
福州市财政局建站补助费		75,000.00	与收益相关	是
福州市科学技术协会建站补助费		75,000.00	与收益相关	是
福州市鼓楼区国库集中支付中心补助款		200,000.00	与收益相关	是
福州市创新型企业创新成果补助		100,000.00	与收益相关	是
就业见习生生活补助	58,500.00	11,700.00	与收益相关	是
认证许可监督管理标准化经费补助	30,000.00		与收益相关	是
服务业专项奖励金	30,000.00		与收益相关	是
科技局项目奖励金	150,000.00		与收益相关	是
企业技术中心专项奖励	100,000.00		与收益相关	是
合计	368,500.00	471,700.00	--	--

64、营业外支出

单位：元

项目	本期发生额	上期发生额	计入当期非经常性损益的金额
非流动资产处置损失合计	13,702.27	27,706.40	13,702.27
其中：固定资产处置损失	13,702.27	27,706.40	13,702.27

滞纳金支出	26,121.16		26,121.16
违约金	17,700.00		17,700.00
其他	14,372.32	2,052.29	14,372.32
合计	71,895.75	29,758.69	71,895.75

营业外支出说明

65、所得税费用

单位：元

项目	本期发生额	上期发生额
按税法及相关规定计算的当期所得税	6,505,658.20	5,388,198.31
递延所得税调整	-1,913,609.08	-1,168,963.43
合计	4,592,049.12	4,219,234.88

66、基本每股收益和稀释每股收益的计算过程

项目	代码	本期发生额	上期发生额
报告期归属于公司普通股股东的净利润	P1	11,447,225.84	19,473,867.07
报告期归属于公司普通股股东的非经常性损益	F	245,915.74	438,434.18
报告期扣除非经常性损益后归属于公司普通股股东的净利润	P2=P1-F	11,201,310.10	19,035,432.89
稀释事项对归属于公司普通股股东的净利润的影响	P3		—
稀释事项对扣除非经常性损益后归属于公司普通股股东的净利润的影响	P4		—
期初股份总数	S0	67,000,000.00	50,000,000.00
报告期因公积金转增股本或股票股利分配等增加股份数	S1	53,600,000.00	40,000,000.00
报告期因发行新股或债转股等增加股份数	Si		30,600,000.00
增加股份下一月份起至报告期期末的月份数	Mi		9.00
报告期因回购等减少股份数	Sj		—
减少股份下一月份起至报告期期末的月份数	Mj		—
报告期缩股数	Sk		—
报告期月份数	M0	12.00	12.00
发行在外的普通股加权平均数	$S=S0+S1+Si*Mi/M0-Sj*Mj/M0-Sk$	120,600,000.00	112,950,000.00
加：假定稀释性潜在普通股转换为已发行普通股而增加的普通股加权平均数	X1	1,287,366.00	—
计算稀释每股收益的普通股加权平均数	X2=S+X1	121,887,366.00	112,950,000.00
其中：可转换公司债转换而增加的普通股加权数			—
认股权证/股份期权行权而增加的普通股加权数		1,287,366.00	—
回购承诺履行而增加的普通股加权数			—
归属于公司普通股股东的基本每股收益	Y1=P1/S	0.09	0.17
扣除非经常性损益后归属于公司普通股股东的基本每股收益	Y2=P2/S	0.09	0.17
归属于公司普通股股东的稀释每股收益	Y3= (P1 + P3) /X2	0.09	0.17
扣除非经常性损益后归属于公司普通股股东的稀释每股收益	Y4= (P2 + P4) /X2	0.09	0.17

67、其他综合收益

无

68、现金流量表附注**(1) 收到的其他与经营活动有关的现金**

单位：元

项目	金额
收政府补助资金	368,500.00
利息收入	4,343,514.70
其他往来变动	4,389,239.63
合计	9,101,254.33

收到的其他与经营活动有关的现金说明

(2) 支付的其他与经营活动有关的现金

单位：元

项目	金额
直接付现的期间费用（不含职工薪酬支出及税金支出）等及其他经营性往来净支出	18,856,889.82
合计	18,856,889.82

支付的其他与经营活动有关的现金说明

(3) 收到的其他与投资活动有关的现金

无

(4) 支付的其他与投资活动有关的现金

无

(5) 收到的其他与筹资活动有关的现金

无

(6) 支付的其他与筹资活动有关的现金

无

69、现金流量表补充资料**(1) 现金流量表补充资料**

单位：元

补充资料	本期金额	上期金额
1. 将净利润调节为经营活动现金流量：	--	--

净利润	13,972,691.55	20,640,498.63
加：资产减值准备	12,252,916.32	5,010,223.71
固定资产折旧、油气资产折耗、生产性生物资产折旧	2,731,307.20	2,258,525.23
无形资产摊销	371,833.09	181,882.88
长期待摊费用摊销	294,254.66	115,188.79
处置固定资产、无形资产和其他长期资产的损失（收益以“－”号填列）	8,118.28	-493.50
固定资产报废损失（收益以“－”号填列）		24,624.64
财务费用（收益以“－”号填列）	1,167,950.36	92,004.97
递延所得税资产减少（增加以“－”号填列）	-1,913,609.08	-1,168,963.43
经营性应收项目的减少（增加以“－”号填列）	-67,049,770.71	-40,947,176.36
经营性应付项目的增加（减少以“－”号填列）	6,721,288.57	-14,085,354.74
其他	1,974,700.00	
经营活动产生的现金流量净额	-29,468,319.76	-27,879,039.18
2. 不涉及现金收支的重大投资和筹资活动：	--	--
3. 现金及现金等价物净变动情况：	--	--
现金的期末余额	168,456,611.30	198,936,904.97
减：现金的期初余额	198,936,904.97	59,073,704.82
现金及现金等价物净增加额	-30,480,293.67	139,863,200.15

（2）本报告期取得或处置子公司及其他营业单位的相关信息

单位：元

补充资料	本期发生额	上期发生额
一、取得子公司及其他营业单位的有关信息：	--	--
1. 取得子公司及其他营业单位的价格	25,000,000.00	10,110,000.00
2. 取得子公司及其他营业单位支付的现金和现金等价物	25,000,000.00	10,110,000.00
减：子公司及其他营业单位持有的现金和现金等价物	15,148,436.19	10,267,453.39
3. 取得子公司及其他营业单位支付的现金净额	9,851,563.81	-157,453.39
4. 取得子公司的净资产	6,972,795.89	13,086,310.62
流动资产	21,365,169.04	24,021,100.63
非流动资产	1,119,966.47	958,372.37
流动负债	15,512,339.62	11,893,162.38
二、处置子公司及其他营业单位的有关信息：	--	--

（3）现金和现金等价物的构成

单位：元

项目	期末数	期初数
一、现金	168,456,611.30	198,936,904.97
其中：库存现金	351,291.14	144,473.73
可随时用于支付的银行存款	168,105,320.16	198,792,431.24
三、期末现金及现金等价物余额	168,456,611.30	198,936,904.97

现金流量表补充资料的说明

现金和现金等价物不含母公司或集团内子公司使用受限制的现金和现金等价物。

70、所有者权益变动表项目注释

无

八、资产证券化业务的会计处理

1、说明资产证券化业务的主要交易安排及其会计处理、破产隔离条款

无

2、公司不具有控制权但实质上承担其风险的特殊目的主体情况

无

九、关联方及关联交易

1、本企业的母公司情况

母公司名称	关联关系	企业类型	注册地	法定代表人	业务性质	注册资本	母公司对本企业的持股比例(%)	母公司对本企业的表决权比例(%)	本企业最终控制方	组织机构代码
福建和君富春投资有限公司	控股股东	有限公司	福州	缪品章	投资及咨询	1,886.7926万元	32.29%	32.29%	缪品章	76617087-1

本企业的母公司情况的说明：

注：本公司母公司原名福建富春投资有限公司，本报告期更名为现名福建和君富春投资有限公司。

本公司的实际控制人为缪品章。缪品章直接持有本公司股份 15.263%，持有福建富春投资有限公司 47.70% 股份，持有福州奥德企业管理咨询有限公司 95% 股份，直接或间接合计持有本公司 40.163% 股份。

报告期内，母公司注册资本（实收资本）变化如下：

期初数	本期增加	本期减少	期末数
10,000,000.00	8,867,926.00		18,867,926.00

2、本企业的子公司情况

子公司全称	子公司类型	企业类型	注册地	法定代表人	业务性质	注册资本	持股比例(%)	表决权比例(%)	组织机构代码
福州中富泰科通信技术有限公司	控股子公司	有限公司	福州	缪福章	通信技术服务	3,010,000.00	100%	100%	67654061-3
武汉中榕泰科通信技术有限公司	控股子公司	有限公司	武汉	欧信勇	通信技术服务	1,000,000.00	100%	100%	68542237-9
厦门富春信息技术有限公司	控股子公司	有限公司	厦门	缪福章	通信技术服务	10,000,000.00	100%	100%	05839459-1
安徽同创通信规划设计	控股子公司	有限公司	合肥	欧信勇	通信技术	6,000,000.00	90%	90%	74486541-0

院有限公司					服务				
广西华南通 信规划设计 有限公司	控股子公司	有限公司	南宁	柴国坚	通信技术 服务	10000000	51%	51%	73764192-9
武汉鑫四方 通信工程有 限公司	控股子公司	有限公司	武汉	袁延先	通信技术 服务	4940700	65%	65%	75510221-6

3、本企业的合营和联营企业情况

无

4、本企业的其他关联方情况

其他关联方名称	与本公司关系	组织机构代码
董事、经理、财务总监及董事会秘书	关键管理人员	

5、关联方交易

(1) 采购商品、接受劳务情况表

无

(2) 关联托管/承包情况

无

(3) 关联租赁情况

无

(4) 关联担保情况

无

(5) 关联方资金拆借

无

(6) 关联方资产转让、债务重组情况

无

(7) 其他关联交易

无

6、关联方应收应付款项

无

十、股份支付

1、股份支付总体情况

单位：元

公司本期授予的各项权益工具总额	3,467,700.00
公司本期失效的各项权益工具总额	1,128,500.00
公司期末发行在外的股份期权行权价格的范围和合同剩余期限	行权价格为每股 7.65 元，合同剩余期限详见说明。

股份支付情况的说明

说明：①根据 2013 年第一次临时股东大会审议通过的《关于公司<A 股股票期权激励计划(草案修订稿)>的议案》、《关于公司<A 股股票期权激励计划实施考核办法(草案)>的议案》，公司第一届董事会第二十三次会议及第一届监事会第十三次会议审议通过的《关于调整股票期权计划授予对象、授予数量的议案》和《关于首次向激励对象授予股票期权的议案》，及公司第一届董事会第二十七次会议和第一届监事会第十六次会议审议通过的《关于调整首次授予股票期权数量和行权价格的议案》，本公司以股票期权的方式向 115 名激励对象授予股票期权 346.77 万份，预留股票期权 43.65 万份，行权价格每股 7.65 元，首次授予日为 2013 年 2 月 18 日。

②本次股票期权首次等待期为自董事会确定的股票期权授权日起 18 个月。自股票期权激励计划授权日 18 个月后，满足行权条件的，激励对象可以分三期行权，分别自授权日起 18 个月后、30 个月后、42 个月后分别行权所获授股票期权总量的 30%、30%、40%。行权考核年度为 2013—2015 年，公司将对激励对象分年度进行绩效考核，每个会计年度考核一次，以达到绩效考核目标作为激励对象的行权条件之一。

③根据本公司《A 股股票期权激励计划(草案修订稿)》，第一个行权期即 2013 年度业绩考核条件达不到行权条件，当期的股票期权 100.25 万元不得行权，由本公司注销。同时，由于公司股票期权激励对象王凯歌等 6 名员工因个人原因离职，根据公司《A 股股票期权激励计划(草案修订稿)》及相关规定，公司已经授予上述人员的股票期权 12.6 万元予以取消。

2、以权益结算的股份支付情况

单位：元

授予日权益工具公允价值的确定方法	按照授予日 2013 年 2 月 18 日的股票收盘价，根据 Black-Scholes 期权定价模型计算权益工具的公允价值。
对可行权权益工具数量的最佳估计的确定方法	资产负债表日实际获授数量
本期估计与上期估计有重大差异的原因	无
资本公积中以权益结算的股份支付的累计金额	1,974,700.00
以权益结算的股份支付确认的费用总额	1,974,700.00

以权益结算的股份支付的说明

3、以现金结算的股份支付情况

无

4、以股份支付服务情况

单位：元

以股份支付换取的职工服务总额	1,974,700.00
----------------	--------------

5、股份支付的修改、终止情况

2013 年 7 月 11 日本公司召开第一届董事会第二十七次会议，审议通过了《关于调整首次授予股票期权数量和行权价格的议案》，因实施《2012 年度利润分配及资本公积金转增股本的预案》及部分激励对象因个人原因离职，首次授予股票期权数量由 223.75 万份调整至 346.77 万份；预留部分股票期权由 24.25 万份调整至 43.65 万份，行权价格由 13.87 元调整为 7.65

元，激励对象由 136 人调整为 115 人。

十一、或有事项

1、未决诉讼或仲裁形成的或有负债及其财务影响

无

2、为其他单位提供债务担保形成的或有负债及其财务影响

无

其他或有负债及其财务影响

无

十二、承诺事项

1、重大承诺事项

无

2、前期承诺履行情况

无

十三、资产负债表日后事项

1、重要的资产负债表日后事项说明

无

2、资产负债表日后利润分配情况说明

单位：元

拟分配的利润或股利	1,206,000
经审议批准宣告发放的利润或股利	1,206,000

3、其他资产负债表日后事项说明

无

十四、其他重要事项

1、非货币性资产交换

无

2、债务重组

无

3、企业合并

(1) 非同一控制下企业合并

本期内，本公司取得了鑫四方公司 65% 股权，合并成本为现金 25,000,000.00 元，于 2013 年 9 月支付全部款项，购买日确定为 9 月 30 日。

鑫四方公司的可辨认资产和负债于购买日的公允价值、账面价值如下：

项 目	购买日公允价值	购买日账面价值
流动资产	21,365,169.04	21,365,169.04
非流动资产	1,119,966.47	1,119,966.47
其中：无形资产	—	—
流动负债	15,512,339.62	15,512,339.62
非流动负债	—	—
购买取得净资产	6,972,795.89	6,972,795.89
其中：少数股东权益	2,440,478.56	2,440,478.56
扣除少数股东权益后净资产	4,532,317.33	4,532,317.33
购买成本	25,000,000.00	25,000,000.00
购买产生的商誉	20,467,682.67	20,467,682.67

(2) 2013 年 12 月 31 日本公司第二届董事会第二次会议审议通过了《关于变更部分募集资金投资项目并用于收购北京通畅的议案》，公司拟将募集资金投资项目—服务网点升级改造项目中的 4,400 万元用于收购北京通畅电信规划设计院有限公司（简称“北京通畅”），其中 2,640 万元用于受让北京市合力电信集团持有的北京通畅 60% 股权，1,760 万元用于受让北京中京网信科技有限公司持有的北京通畅 40% 股权，股权转让完成后公司持有北京通畅 100% 的股权，北京通畅成为公司的全资子公司。2014 年第一次临时股东大会通过了上述议案。本公司已于 2014 年 1 月支付了股权转让款 4,400 万元。

4、租赁

无

5、期末发行在外的、可转换为股份的金融工具

无

6、以公允价值计量的资产和负债

无

7、外币金融资产和外币金融负债

无

8、年金计划主要内容及重大变化

无

9、其他

无

十五、母公司财务报表主要项目注释

1、应收账款

(1) 应收账款

单位：元

种类	期末数				期初数			
	账面余额		坏账准备		账面余额		坏账准备	
	金额	比例(%)	金额	比例(%)	金额	比例(%)	金额	比例(%)
按组合计提坏账准备的应收账款								
其中：账龄组合	195,602,701.84	100%	20,182,072.45	10.32%	135,301,866.77	90.86%	10,806,349.52	7.99%
有坏账担保的应收款项					13,609,682.82	9.14%		
组合小计	195,602,701.84	100%	20,182,072.45	10.32%	148,911,549.59	100%	10,806,349.52	7.26%
合计	195,602,701.84	--	20,182,072.45	--	148,911,549.59	--	10,806,349.52	--

应收账款种类的说明

期末单项金额重大并单项计提坏账准备的应收账款

 适用 不适用

组合中，采用账龄分析法计提坏账准备的应收账款

 适用 不适用

单位：元

账龄	期末数			期初数		
	账面余额		坏账准备	账面余额		坏账准备
	金额	比例(%)		金额	比例(%)	
1 年以内						
其中：	--	--	--	--	--	--
1 年以内小计	119,511,848.66	61.1%	5,981,897.43	94,543,965.30	69.88%	4,727,198.27
1 至 2 年	45,815,562.62	23.42%	4,581,556.26	32,738,073.59	24.2%	3,273,807.36
2 至 3 年	28,187,594.65	14.41%	8,456,278.40	6,072,850.29	4.49%	1,821,855.09
3 年以上	1,850,711.11	0.95%	925,355.56	1,926,977.59	1.42%	963,488.80
5 年以上	236,984.80	0.12%	236,984.80	20,000.00	0.01%	20,000.00
合计	195,602,701.84	--	20,182,072.45	135,301,866.77	--	10,806,349.52

组合中，采用余额百分比法计提坏账准备的应收账款

 适用 不适用

组合中，采用其他方法计提坏账准备的应收账款

 适用 不适用

期末单项金额虽不重大但单项计提坏账准备的应收账款

 适用 不适用

(2) 本报告期转回或收回的应收账款情况

无

(3) 本报告期实际核销的应收账款情况

无

(4) 本报告期应收账款中持有公司 5%（含 5%）以上表决权股份的股东单位情况

无

(5) 金额较大的其他的应收账款的性质或内容

无

(6) 应收账款中金额前五名单位情况

单位：元

单位名称	与本公司关系	金额	年限	占应收账款总额的比例(%)
中国移动通信集团设计院有限公司	非关联方	55,485,897.27	1 年内	53.18%
		26,365,094.30	1-2 年	
		22,005,996.87	2-3 年	
		163,898.50	3-4 年	
		5,710.56	4-5 年	
中国移动通信集团设计院有限公司山东分公司	非关联方	16,967,129.80	1 年内	12.3%
		5,031,504.83	1-2 年	
		456,600.00	2-3 年	
		1,603,578.00	3-4 年	
中国移动通信集团设计院有限公司河北分公司	非关联方	13,649,101.89	1 年内	10.95%
		6,122,404.00	1-2 年	
		1,643,741.13	2-3 年	
中国移动通信集团设计院有限公司重庆分公司	非关联方	9,790,753.22	1 年内	6.85%
		1,272,801.71	1-2 年	
		2,329,235.42	2-3 年	
中国电信股份有限公司武汉分公司	非关联方	3,254,825.37	1 年内	2.47%
		1,573,611.42	1-2 年	
合计	--	167,721,884.29	--	85.75%

(7) 应收关联方账款情况

无

(8) 不符合终止确认条件的应收账款的转移金额为 0 元

(9) 以应收款项为标的资产进行资产证券化的，需简要说明相关交易安排

无

2、其他应收款

(1) 其他应收款

单位：元

种类	期末数				期初数			
	账面余额		坏账准备		账面余额		坏账准备	
	金额	比例(%)	金额	比例(%)	金额	比例(%)	金额	比例(%)
按组合计提坏账准备的其他应收款								
账龄组合	1,166,023.30	15.08%	196,751.72	16.87%	1,357,365.00	12.2%	183,201.15	13.5%
合并范围内应收款项及员工暂借款	6,567,462.28	84.92%			9,766,603.64	87.8%		
组合小计	7,733,485.58	100%	196,751.72	2.54%	11,123,968.64	100%	183,201.15	1.65%
合计	7,733,485.58	--	196,751.72	--	11,123,968.64	--	183,201.15	--

其他应收款种类的说明

期末单项金额重大并单项计提坏账准备的其他应收款

 适用 不适用

组合中，采用账龄分析法计提坏账准备的其他应收款

 适用 不适用

单位：元

账龄	期末数				期初数			
	账面余额		坏账准备		账面余额		坏账准备	
	金额	比例(%)			金额	比例(%)		
1 年以内								
其中：	--	--	--	--	--	--	--	--
1 年以内小计	722,820.25	61.99%	36,141.01		1,079,362.20	79.52%	49,865.60	
1 至 2 年	263,727.05	22.62%	26,372.71		101,572.80	7.48%	9,406.55	
2 至 3 年	40,000.00	3.43%	12,000.00		71,430.00	5.26%	21,429.00	
3 年以上	34,476.00	2.96%	17,238.00		5,000.00	0.37%	2,500.00	
5 年以上	105,000.00	9%	105,000.00		100,000.00	7.37%	100,000.00	
合计	1,166,023.30	--	196,751.72		1,357,365.00	--	183,201.15	

组合中，采用余额百分比法计提坏账准备的其他应收款

 适用 不适用

组合中，采用其他方法计提坏账准备的其他应收款

 适用 不适用

单位：元

组合名称	账面余额	坏账准备
合并范围内应收款项及员工暂借款	6,567,462.28	0.00
合计	6,567,462.28	

期末单项金额虽不重大但单项计提坏账准备的其他应收款

 适用 不适用

(2) 本报告期转回或收回的其他应收款情况

无

(3) 本报告期实际核销的其他应收款情况

无

(4) 本报告期其他应收款中持有公司 5%（含 5%）以上表决权股份的股东单位情况

无

(5) 金额较大的其他应收款的性质或内容

无

(6) 其他应收款金额前五名单位情况

单位：元

单位名称	与本公司关系	金额	年限	占其他应收款总额的比例(%)
安徽同创通信规划设计院有限公司	关联方	5,467,887.00	1 年以内	79.75%
贵州省中通招标咨询有限公司	非关联方	330,000.00	1 年以内	4.27%
广西壮族自治区通信产业服务有限公司 招标中心	非关联方	160,000.00	1 年以内	2.07%
广州市康富来地产开发有限公司	非关联方	109,405.00	1-2 年	1.41%
中捷通信有限公司	非关联方	100,000.00	1 年以内	1.29%
合计	--	6,167,292.00	--	88.79%

(7) 其他应收关联方账款情况

单位：元

单位名称	与本公司关系	金额	占其他应收款总额的比例(%)
安徽同创通信规划设计院有限公司	子公司	5,467,887.00	79.75%
合计	--	5,467,887.00	79.75%

(8) 不符合终止确认条件的其他应收款项的转移金额为 0 元

(9) 以其他应收款项为标的资产进行资产证券化的，需简要说明相关交易安排

无

3、长期股权投资

单位：元

被投资单位	核算方法	投资成本	期初余额	增减变动	期末余额	在被 投资 单位 持股 比例 (%)	在被 投资 单位 表决 权比 例(%)	在被 投资 单位 持股 比例 与表 决权 比例 不一	减 值 准 备	本 期 计 提 减 值 准 备	本 期 现 金 红 利

								致的说明			
福州中富泰科通信技术有限公司	成本法	3,010,000.00	3,010,000.00		3,010,000.00	100%	100%				
武汉中榕泰科通信技术有限公司	成本法	1,000,000.00	1,000,000.00		1,000,000.00	100%	100%				
南宁富春通信科技有限公司	成本法	500,000.00	500,000.00	-500,000.00							
广州富春通信科技有限公司	成本法	500,000.00	500,000.00	-500,000.00							
安徽同创通信规划设计院有限公司	成本法	9,359,900.00	9,359,900.00		9,359,900.00	90%	90%				
济南富春通信科技有限公司	成本法	500,000.00	500,000.00	-500,000.00							
广西华南通信规划设计有限公司	成本法	10,110,000.00	10,110,000.00		10,110,000.00	51%	51%				
武汉鑫四方通信工程有限公司	成本法	25,000,000.00		25,000,000.00	25,000,000.00	65%	65%				
厦门富春信息技术有限公司	成本法	10,000,000.00		10,000,000.00	10,000,000.00	100%	100%				
合计	--	59,979,900.00	24,979,900.00	33,500,000.00	58,479,900.00	--	--	--			

4、营业收入和营业成本

(1) 营业收入

单位：元

项目	本期发生额	上期发生额
主营业务收入	124,689,186.98	101,007,700.28
其他业务收入	231,725.00	211,680.00
合计	124,920,911.98	101,219,380.28
营业成本	83,502,291.49	49,435,426.25

(2) 主营业务（分行业）

单位：元

行业名称	本期发生额		上期发生额	
	营业收入	营业成本	营业收入	营业成本
通信技术服务业	124,689,186.98	83,439,518.21	101,007,700.28	49,436,590.09
合计	124,689,186.98	83,439,518.21	101,007,700.28	49,436,590.09

(3) 主营业务（分产品）

单位：元

产品名称	本期发生额		上期发生额	
	营业收入	营业成本	营业收入	营业成本
通信技术服务	113,318,674.14	73,388,877.23	101,007,700.28	49,346,590.09
集成设备销售	11,370,512.84	10,050,640.98		
合计	124,689,186.98	83,439,518.21	101,007,700.28	49,346,590.09

(4) 主营业务（分地区）

单位：元

地区名称	本期发生额		上期发生额	
	营业收入	营业成本	营业收入	营业成本
北京	9,958,793.35	5,476,391.98	13,270,197.12	5,568,586.36
长春	4,326,488.59	3,558,041.88	796,524.63	646,976.85
福州	39,852,576.18	25,990,752.59	32,264,805.86	12,539,648.75
广州	10,105,604.14	8,052,791.32	7,193,684.07	4,190,671.38
合肥	7,425,842.42	6,557,537.23	3,103,581.28	2,693,195.61
济南	16,271,126.72	7,471,590.52	17,954,693.45	9,876,840.42
南宁	5,261,660.36	3,550,924.04	4,313,446.35	1,161,058.86
上海	2,619,686.36	1,966,737.39	1,382,851.73	1,236,206.64
武汉	16,292,612.91	12,296,328.51	12,772,681.00	6,234,810.56
西安	518,324.84	499,418.73	777,538.23	508,857.77
重庆	12,056,471.11	8,019,004.02	7,177,696.56	4,689,736.89
合计	124,689,186.98	83,439,518.21	101,007,700.28	49,346,590.09

(5) 公司来自前五名客户的营业收入情况

单位：元

客户名称	营业收入总额	占公司全部营业收入的比例(%)
第 1 名	46,778,348.16	37.45%
第 2 名	14,772,993.28	11.83%
第 3 名	12,185,387.96	9.75%
第 4 名	11,370,512.84	9.1%
第 5 名	9,608,786.47	7.69%
合计	94,716,028.71	75.82%

营业收入的说明

5、投资收益**(1) 投资收益明细**

单位：元

项目	本期发生额	上期发生额
----	-------	-------

处置长期股权投资产生的投资收益	-812,665.01	
合计	-812,665.01	

(2) 按成本法核算的长期股权投资收益

无

(3) 按权益法核算的长期股权投资收益

无

6、现金流量表补充资料

单位：元

补充资料	本期金额	上期金额
1. 将净利润调节为经营活动现金流量：	--	--
净利润	9,895,873.79	19,091,180.04
加：资产减值准备	9,389,273.50	4,147,522.59
固定资产折旧、油气资产折耗、生产性生物资产折旧	2,188,465.94	1,963,496.14
无形资产摊销	354,609.14	163,332.20
长期待摊费用摊销	294,254.66	115,188.79
处置固定资产、无形资产和其他长期资产的损失（收益以“-”号填列）	1,846.28	-493.50
固定资产报废损失（收益以“-”号填列）		24,624.64
财务费用（收益以“-”号填列）		92,004.97
投资损失（收益以“-”号填列）	812,665.01	
递延所得税资产减少（增加以“-”号填列）	-2,133,481.82	-1,200,880.30
经营性应收项目的减少（增加以“-”号填列）	-58,054,698.66	-45,856,636.27
经营性应付项目的增加（减少以“-”号填列）	9,979,612.49	-7,136,746.70
其他	1,974,700.00	
经营活动产生的现金流量净额	-24,197,179.31	-28,597,407.40
2. 不涉及现金收支的重大投资和筹资活动：	--	--
3. 现金及现金等价物净变动情况：	--	--
现金的期末余额	142,854,031.05	184,970,266.76
减：现金的期初余额	184,970,266.76	56,049,362.36
现金及现金等价物净增加额	-42,116,235.71	128,920,904.40

7、反向购买下以评估值入账的资产、负债情况

无

十六、补充资料**1、当期非经常性损益明细表**

单位：元

项目	金额	说明
非流动资产处置损益（包括已计提资产减值准备的冲销部分）	-8,118.28	
计入当期损益的政府补助（与企业业务密切相关，按照国家统一标准定额或定量享受的政府补助除外）	368,500.00	
除上述各项之外的其他营业外收入和支出	-44,690.62	
减：所得税影响额	51,963.81	
少数股东权益影响额（税后）	17,811.55	
合计	245,915.74	--

计入当期损益的政府补助为经常性损益项目，应说明逐项披露认定理由。

适用 不适用

2、境内外会计准则下会计数据差异

（1）同时按照国际会计准则与按照中国会计准则披露的财务报告中净利润和净资产差异情况

单位：元

	归属于上市公司股东的净利润		归属于上市公司股东的净资产	
	本期数	上期数	期末数	期初数
按中国会计准则	11,447,225.84	19,473,867.07	392,795,203.67	386,073,277.83
按国际会计准则调整的项目及金额				

（2）同时按照境外会计准则与按照中国会计准则披露的财务报告中净利润和净资产差异情况

单位：元

	归属于上市公司股东的净利润		归属于上市公司股东的净资产	
	本期数	上期数	期末数	期初数
按中国会计准则	11,447,225.84	19,473,867.07	392,795,203.67	386,073,277.83
按境外会计准则调整的项目及金额				

（3）境内外会计准则下会计数据差异原因说明

无

3、净资产收益率及每股收益

单位：元

报告期利润	加权平均净资产收益率 (%)	每股收益	
		基本每股收益	稀释每股收益
归属于公司普通股股东的净利润	2.94%	0.09	0.09
扣除非经常性损益后归属于公司普通股股东的净利润	2.88%	0.09	0.09

4、公司主要会计报表项目的异常情况及原因的说明

（1）应收账款期末账面原值23,555.50万元，较期初增加29.52%，主要收入规模增长以及本期暂估确认应收账款增长所致。

（2）商誉期末余额2,390.37万元，较期初增加358.72%，主要是非同一控制下合并武汉鑫四方所致。

（3）应付账款期末余额2,287.58万元，较期初增加43.08%，主要是应付劳务采购款增加所致。

(4) 应付职工薪酬期末余额1,200.17万元, 较期初增加81.59%, 主要是非同一控制下合并武汉鑫四方及计提年终奖增加所致。

(5) 营业收入本期发生额18,255.18万元, 较上期增加45.41%, 主要是本期新增系统集成收入及非同一控制下合并的华南通信、武汉鑫四方收入规模增加所致。

(6) 营业成本本期发生额12,416.25万元, 较上期增加86.63%, 主要是①收入规模增长导致营业成本增加; ②由于本期新增系统集成项目毛利较低, 以及LTE项目客户确认缓慢导致以成本暂估收入部分大幅增加, 因此营业成本的增幅超过营业收入的增幅。

(7) 营业税金及附加本期发生额226.63万元, 较上期减少57.32%, 主要是本公司的现代服务业收入由缴纳营业税改为缴纳增值税所致。

(8) 销售费用本期发生额181.63万元, 较上期减少51.52%, 主要是市场人员架构调整所致。

(9) 资产减值损失本期发生额1,225.29万元, 较上期增加144.56%, 主要是本期应收账款增加所致。

第十节 备查文件目录

- （一）载有公司法定代表人签名的2013年年度报告文本；
- （二）载有单位负责人、主管会计工作负责人、公司会计机构负责人（会计主管人员）签名并盖章的财务报告文本；
- （三）载有会计师事务所盖章、注册会计师签名并盖章的审计报告文本；
- （四）报告期内在中国证监会指定网站上公开披露过的所有公司文件的正本及公告原稿；
- （五）其他有关资料；
- （六）以上备查文件的备置地点：公司证券部办公室。