

山东登海种业股份有限公司

2013 年度报告

2014 年 04 月

第一节 重要提示、目录和释义

本公司董事会、监事会及董事、监事、高级管理人员保证年度报告内容的真实、准确、完整，不存在虚假记载、误导性陈述或重大遗漏，并承担个别和连带的法律责任。

除下列董事外，其他董事亲自出席了审议本次年报的董事会会议

未亲自出席董事姓名	未亲自出席董事职务	未亲自出席会议原因	被委托人姓名
王莉	独立董事	因公务	李相杰

公司经本次董事会审议通过的利润分配预案为：以 2013 年 12 月 31 日的公司总股本为基数，向全体股东每 10 股派发现金红利 1.00 元（含税），送红股 0 股（含税），不以公积金转增股本。

公司负责人毛丽华、主管会计工作负责人王龙祥及会计机构负责人(会计主管人员)李彦声明：保证年度报告中财务报告的真实、准确、完整。

目录

2013 年度报告	2
一、重要提示、目录和释义	6
二、公司简介.....	8
三、会计数据和财务指标摘要	10
四、董事会报告	24
五、重要事项.....	32
六、股份变动及股东情况	36
七、董事、监事、高级管理人员和员工情况	46
八、公司治理.....	50
九、内部控制.....	52
十、财务报告.....	130
十一、备查文件目录	131

释义

释义项	指	释义内容
公司、本公司、登海种业	指	山东登海种业股份有限公司
登海先锋公司	指	山东登海先锋种业有限公司
登海良玉公司	指	丹东登海良玉种业有限公司
昌吉登海公司	指	昌吉州登海种业有限公司
张掖登海公司	指	张掖市登海种业有限公司
登海五岳公司	指	泰安登海五岳泰山种业有限公司
登海和泰公司	指	辽宁登海和泰种业科技有限公司
登海道吉公司	指	山东登海道吉种业有限公司
青岛登海公司	指	青岛登海种业有限公司
登海华玉公司	指	山东登海华玉种业有限公司
报告期	指	2013 年 1 月 1 日至 2013 年 12 月 31 日
近三年	指	2013 年度、2012 年度、2011 年度

重大风险提示

农业生产具有季节性和周期性长的特征，种子生产销售也有相应的季节性，公司的营业收入和营业利润相对集中在当年 11-12 月份及次年 1-6 月份实现。

第二节 公司简介

一、公司信息

股票简称	登海种业	股票代码	002041
股票上市证券交易所	深圳证券交易所		
公司的中文名称	山东登海种业股份有限公司		
公司的中文简称	登海种业		
公司的外文名称（如有）	ShanDongDenghai Seeds Co.,LTD		
公司的外文名称缩写（如有）	SDDSC		
公司的法定代表人	毛丽华		
注册地址	山东省莱州市城山路农科院南邻		
注册地址的邮政编码	261448		
办公地址	山东省莱州市城山路农科院南邻		
办公地址的邮政编码	261448		
公司网址	http://www.denghai.com		
电子信箱	denghai@denghai.com		

二、联系人和联系方式

	董事会秘书	证券事务代表
姓名	原绍刚	鞠浩艳
联系地址	山东省莱州市城山路农科院南邻	山东省莱州市城山路农科院南邻
电话	0535-2788926	0535-2788889
传真	0535-2788875	0535-2788875
电子信箱	dmb@denghai.com	dmb@denghai.com

三、信息披露及备置地点

公司选定的信息披露报纸的名称	《中国证券报》、《证券时报》
登载年度报告的中国证监会指定网站的网址	http://www.cninfo.com.cn
公司年度报告备置地点	山东省莱州市城山路农科院南邻山东登海种业股份有限公司董事会秘书办公室

四、注册变更情况

	注册登记日期	注册登记地点	企业法人营业执照注册号	税务登记号码	组织机构代码
首次注册	2000 年 12 月 08 日	山东省莱州市城 山路南科院南邻	370000018065063	鲁烟税字 370683726209954 号	72620995-4
报告期末注册	2013 年 06 月 14 日	山东省莱州市城 山路南科院南邻	370000018065063	鲁烟税字 370683726209954 号	72620995-4

五、其他有关资料

公司聘请的会计师事务所

会计师事务所名称	中天运会计师事务所有限公司
会计师事务所办公地址	北京市西城区车公庄大街 9 号五栋大楼 B1 座七、八层
签字会计师姓名	张敬鸿 庞勇

公司聘请的报告期内履行持续督导职责的保荐机构

适用 不适用

公司聘请的报告期内履行持续督导职责的财务顾问

适用 不适用

第三节 会计数据和财务指标摘要

一、主要会计数据和财务指标

公司是否因会计政策变更及会计差错更正等追溯调整或重述以前年度会计数据

是 否

	2013 年	2012 年	本年比上年增减(%)	2011 年
营业收入（元）	1,505,375,096.66	1,170,806,749.28	28.58%	1,152,988,833.18
归属于上市公司股东的净利润（元）	337,676,662.83	257,767,333.88	31%	232,221,025.03
归属于上市公司股东的扣除非经常性损益的净利润（元）	345,693,658.88	262,337,406.01	31.77%	234,288,802.43
经营活动产生的现金流量净额（元）	627,596,455.01	524,105,480.57	19.75%	120,257,740.84
基本每股收益（元/股）	0.9593	0.7323	31%	0.6597
稀释每股收益（元/股）	0.9593	0.7323	31%	0.6597
加权平均净资产收益率（%）	22.6%	20.81%	1.79%	22.57%
	2013 年末	2012 年末	本年末比上年末增减(%)	2011 年末
总资产（元）	3,495,007,240.37	2,941,870,521.09	18.8%	2,287,622,111.93
归属于上市公司股东的净资产（元）	1,655,379,061.71	1,352,902,398.88	22.36%	1,130,335,065.00

二、境内外会计准则下会计数据差异

1、同时按照国际会计准则与按中国会计准则披露的财务报告中净利润和净资产差异情况

单位：元

	归属于上市公司股东的净利润		归属于上市公司股东的净资产	
	本期数	上期数	期末数	期初数
按中国会计准则	337,676,662.83	257,767,333.88	1,655,379,061.71	1,352,902,398.88
按国际会计准则调整的项目及金额				

2、同时按照境外会计准则与按中国会计准则披露的财务报告中净利润和净资产差异情况

单位：元

	归属于上市公司股东的净利润		归属于上市公司股东的净资产	
	本期数	上期数	期末数	期初数
按中国会计准则	337,676,662.83	257,767,333.88	1,655,379,061.71	1,352,902,398.88
按境外会计准则调整的项目及金额				

3、境内外会计准则下会计数据差异原因说明

三、非经常性损益项目及金额

单位：元

项目	2013 年金额	2012 年金额	2011 年金额	说明
非流动资产处置损益（包括已计提资产减值准备的冲销部分）	-5,890,657.88	-892,799.46	-100,673.06	
计入当期损益的政府补助（与企业业务密切相关，按照国家统一标准定额或定量享受的政府补助除外）	8,154,558.57	5,112,277.47	3,517,476.04	
除上述各项之外的其他营业外收入和支出	-11,602,869.54	-10,758,701.59	-5,535,907.76	
减：所得税影响额	925,803.70	1,248,536.14		
少数股东权益影响额（税后）	-2,247,776.50	-3,217,687.59	-51,327.38	
合计	-8,016,996.05	-4,570,072.13	-2,067,777.40	--

对公司根据《公开发行证券的公司信息披露解释性公告第 1 号——非经常性损益》定义界定的非经常性损益项目，以及把《公开发行证券的公司信息披露解释性公告第 1 号——非经常性损益》中列举的非经常性损益项目界定为经常性损益的项目，应说明原因

适用 不适用

第四节 董事会报告

一、概述

2013年，公司在董事会的领导下，团结协作，群策群力，积极应对行业种子库存压力巨大、市场竞争加剧、行业赢利能力持续下滑的不利局面，创新管理思路和方法，攻坚克难，保障了公司稳健快速地发展。本报告期，公司被中国种子协会认定为“中国种业信用明星企业”。公司全年实现营业总收入150,537.51万元，同比增长28.58%；归属于上市公司股东净利润33,767.67万元，同比增长31%。

二、主营业务分析

1、概述

项 目	2013年	2012年	本年比上年增减（%）
营业收入	1,505,375,096.66	1,170,806,749.28	28.58%
营业成本	615,242,091.76	476,035,198.85	29.24%
销售费用	130,786,679.19	128,920,422.13	1.45%
管理费用	202,074,028.73	159,565,999.95	26.64%
财务费用	-34,102,709.26	-30,733,391.56	-10.96%
研发投入	33,398,812.12	30,528,153.40	9.40%
经营活动产生的现金流量净额	627,596,455.01	524,105,480.57	19.75%

公司回顾总结前期披露的发展战略和经营计划在报告期内的进展情况

报告期内，公司主要完成了以下几项工作：

（1）科研育种成果显著

A、新品种审定与试验情况

公司共有 5 个玉米品种在 6 个省区通过农作物品种审（认）定，分别为：登海 605（陕引玉 2013017、晋引玉 2013006）、登海 710（京审玉 2013001）、登海 3737（鲁农审 2013008）、登海 618（鲁农审 2013010）、西星黄糯 958（蒙认玉 2013001）。

B、春玉米超高产栽培研究取得新成果

2013 年 9 月 29 日，国家农业部玉米专家组对新疆生产建设兵团农六师奇台高产玉米试验田种植的玉米品种进行实打验收。验收结果显示：登海 618 超级玉米新品种亩产达 **1,511.74** 公斤，刷新中国玉米高产纪录。该品种的育成，不仅解决了小麦高产区夏玉米高产的难题，而且展示了该品种在春玉米区的高产潜力，为全国玉米高产创建提供了新的品种和技术支撑。

（2）主营业务收入增长较快

报告期内实现的主营业务收入中，玉米种销售收入占据主导地位，约占主营业务收入的96.07%。在玉米种子销售业务当中，登海605、良玉99由于较好的市场表现，其销量较上年相比增长较快。

（3）伊犁分公司种子加工扩建项目建设符合预期

报告期内，伊犁分公司加工厂扩建项目一期工程主体项目建设完工，含有两条每批次处理1500吨鲜果穗的现代化种子加工线正常运行，有效保证了玉米种子加工质量，公司规模化加工水平得到明显提高。

公司实际经营业绩较曾公开披露过的本年度盈利预测低于或高于 20%以上的差异原因

适用 不适用

2、收入

说明

公司收入主要来源于杂交玉米、蔬菜、小麦、花卉等农作物种子的销售收入。本报告期，公司实现主营业务收入 1,495,896,783.92 元，较上年同期 1,164,527,357.97 元增加 331,369,425.95 元，同比增长 28.46%。

公司实物销售收入是否大于劳务收入

是 否

单位：元

行业分类	项目	2013 年	2012 年	同比增减 (%)
玉米种	销售量	563,886,462.92	439,967,927.74	28.17%
	生产量	629,058,206.86	671,223,818.41	-6.28%
	库存量	647,122,014.38	581,950,270.44	11.2%

相关数据同比发生变动 30% 以上的原因说明

适用 不适用

公司重大的在手订单情况

适用 不适用

公司报告期内产品或服务发生重大变化或调整有关情况

适用 不适用

公司主要销售客户情况

前五名客户合计销售金额 (元)	290,486,046.02
前五名客户合计销售金额占年度销售总额比例 (%)	19.29%

公司前 5 大客户资料

适用 不适用

序号	客户名称	销售额 (元)	占年度销售总额比例 (%)
1	客户 1	209,570,579.91	13.92%
2	客户 2	31,079,854.55	2.06%
3	客户 3	17,403,332.00	1.16%
4	客户 4	16,901,189.56	1.12%
5	客户 5	15,531,090.00	1.03%
合计	—	290,486,046.02	19.29%

3、成本

行业分类

单位：元

行业分类	项目	2013 年		2012 年		同比增减(%)
		金额	占营业成本比重 (%)	金额	占营业成本比重 (%)	
农业	原材料	401,049,453.18	66.4%	355,598,525.72	75.61%	-9.21%
农业	田间种植成本	106,989,399.17	17.71%	59,418,282.23	12.63%	5.08%
农业	加工成本	95,918,296.80	15.88%	55,263,348.21	11.75%	4.13%
合计		603,957,149.14	100%	470,280,156.16	100%	-

产品分类

单位：元

产品分类	项目	2013 年		2012 年		同比增减(%)
		金额	占营业成本比重 (%)	金额	占营业成本比重 (%)	

说明

无

公司主要供应商情况

前五名供应商合计采购金额（元）	63,567,404.34
前五名供应商合计采购金额占年度采购总额比例（%）	38.97%

公司前 5 名供应商资料

√ 适用 □ 不适用

序号	供应商名称	采购额（元）	占年度采购总额比例（%）
1	供应商一	20,381,483.34	12.49%
2	供应商二	16,452,000.00	10.09%
3	供应商三	12,767,240.00	7.83%
4	供应商四	7,492,650.00	4.59%
5	供应商五	6,474,031.00	3.97%
合计	——	63,567,404.34	38.97%

4、费用

项目	2013年度	2012年度	同比增减(%)
销售费用	130,786,679.19	128,920,422.13	1.45
管理费用	202,074,028.73	159,565,999.95	26.64
财务费用	-34,102,709.26	-30,733,391.56	-10.96
所得税费用	10,586,645.01	9,290,161.38	13.96

5、研发支出

公司近三年研发支出及其占经审计营业收入、净资产比例如下：				单位：元
	2013年	2012年	2011年	
研发支出金额	33,398,812.12	30,528,153.40	26,764,799.65	
研发支出占营业收入的比例	2.22%	2.61%	2.32%	
研发支出占净资产的比例	1.29%	1.46%	1.58%	

6、现金流

单位：元

项目	2013年	2012年	同比增减(%)
经营活动现金流入小计	1,605,596,562.34	1,505,018,433.55	6.68%
经营活动现金流出小计	978,000,107.33	980,912,952.98	-0.3%
经营活动产生的现金流量净额	627,596,455.01	524,105,480.57	19.75%
投资活动现金流入小计	890,741,302.45	543,717.11	163,724.40%
投资活动现金流出小计	1,507,849,178.93	157,228,591.73	859.02%
投资活动产生的现金流量净额	-617,107,876.48	-156,684,874.62	393.85%
筹资活动现金流入小计	34,386,915.00	19,700,000.00	74.55%
筹资活动现金流出小计	109,857,545.30	44,813,525.00	145.14%
筹资活动产生的现金流量净额	-75,470,630.30	-25,113,525.00	200.52%
现金及现金等价物净增加额	-64,983,874.69	342,306,727.84	-118.98%

相关数据同比发生变动 30% 以上的原因说明

√ 适用 □ 不适用

1、投资活动产生的现金流量净额净流出同比增加 393.85%，主要原因是本期新增购买银行理财产品投资所致。

2、筹资活动产生的现金流量净额净流出同比增加 200.52%，主要原因是本期子公司分红所致。

报告期内公司经营活动的现金流量与本年度净利润存在重大差异的原因说明

□ 适用 √ 不适用

三、主营业务构成情况

单位：元

	营业收入	营业成本	毛利率(%)	营业收入比上年同期增减(%)	营业成本比上年同期增减(%)	毛利率比上年同期增减(%)
分行业						
农业—种植业	1,495,896,783.92	603,957,149.14	59.63%	28.46%	28.42%	0.01%

分产品						
玉米种	1,437,157,186.91	563,886,462.92	60.76%	28.8%	28.17%	0.19%
蔬菜种	20,207,404.41	10,077,173.09	50.13%	-5.83%	-7.84%	1.09%
花卉	4,023,699.00	1,276,121.02	68.28%	-29.54%	-42.77%	7.33%
小麦	31,173,150.09	26,088,211.51	16.31%	76.27%	87.74%	-5.11%
其他	3,335,343.51	2,629,180.60	21.17%	-13.32%	-19.13%	5.66%
分地区						
北方	1,351,238,966.25	530,397,151.31	60.75%	34.91%	33.91%	0.3%
南方	144,657,817.67	73,559,997.83	49.15%	11.23%	-0.84%	-5.33%

公司主营业务数据统计口径在报告期发生调整的情况下，公司最近 1 年按报告期末口径调整后的主营业务数据

适用 不适用

四、资产、负债状况分析

1、资产项目重大变动情况

单位：元

	2013 年末		2012 年末		比重增减 (%)	重大变动说明
	金额	占总资产比例 (%)	金额	占总资产比例 (%)		
货币资金	1,492,272,007.44	42.7%	1,557,255,882.13	52.93%	-10.23%	
应收账款	73,698,112.72	2.11%	67,562,989.21	2.3%	-0.19%	
存货	694,966,209.91	19.88%	631,888,474.38	21.48%	-1.6%	
投资性房地产	12,791,464.59	0.37%	13,240,288.11	0.45%	-0.08%	
固定资产	550,764,416.09	15.76%	565,511,604.91	19.22%	-3.46%	
在建工程	14,398,942.75	0.41%	12,103,162.95	0.41%	0%	

2、负债项目重大变动情况

单位：元

	2013 年		2012 年		比重增减 (%)	重大变动说明
	金额	占总资产比例 (%)	金额	占总资产比例 (%)		
短期借款	4,000,000.00	0.11%	5,000,000.00	0.17%	-0.06%	

五、核心竞争力分析

公司是国家高新技术企业、国家创新型企业、国家玉米工程技术研究中心（山东）、国家玉米新品种技术研究推广中心和认定企业技术中心、山东省泰山学者岗位、山东省玉米育种与栽培技术企业重点实验室、玉米产业技术创新战略联盟等多个具有行业影响力的技术创新平台；公司先后获得国家星火一等奖、国家科技进步一等奖、山东省科技进步一等奖等

25项国家及省部级奖励，在海南省建有稳定的育种基地，具有较强的技术开发和创新能力；截至2013年12月底，共申请品种权138项，获得品种权82项；申请专利17项，获得专利17项，其中发明专利9项，并与国内一些高校及相关跨国公司建立合作关系，不断进行技术储备与创新，保证了公司技术水平在同行业的领先性。

公司是国家最早实施育繁推一体化的试点企业，现已形成稳定发展的产业模式，符合国家产业发展支持政策的要求。目前，在新疆、甘肃、宁夏建立了比较稳定的种子生产加工基地，拥有8条现代化的以鲜果穗烘干为特点的种子加工系统。

六、投资状况分析

1、委托理财、衍生品投资和委托贷款情况

(1) 委托理财情况

单位：万元

受托人名称	关联关系	是否关联交易	产品类型	委托理财金额	起始日期	终止日期	报酬确定方式	本期实际收回本金金额	计提减值准备金额(如有)	预计收益	报告期实际损益金额
农业银行莱州市支行		否	保本收益型	1,100	2013年10月12日	2013年11月18日	年化收益率	1,100		4.79	4.79
农业银行莱州市支行		否	保本收益型	3,900	2013年10月14日	2013年10月28日	年化收益率	3,900		6.73	6.73
农业银行莱州市支行		否	保本收益型	5,000	2013年10月31日	2013年11月11日	年化收益率	5,000		6.63	6.63
招商银行莱州市支行		否	保本收益型	2,000	2013年11月16日	2013年11月29日	年化收益率	2,000		2.3	2.3
招商银行莱州市支行		否	保本收益型	3,000	2013年12月04日	2014年03月03日	年化收益率			22.19	6.75
招商银行莱州市支行		否	保本收益型	1,500	2013年12月05日	2014年06月05日	年化收益率			31.44	2.49
农业银行莱州市支行		否	保本收益型	5,000	2013年12月19日	2014年01月27日	年化收益率			26.71	8.33
农业银行莱州市支行		否	保本浮动收益	40,000	2013年12月24日	2014年01月29日	年化收益率			226.3	
招商银行		否	保本收益	60,000	2013年	2013年	年化收益	60,000		44.38	44.38

莱州市支行			型		12月25日	12月31日	率				
农业银行莱州市支行		否	保本收益型	5,000	2013年07月10日	2013年10月08日	年化收益率	5,000		40.68	40.68
农业银行平原支行		否	保本收益型	700	2013年11月01日	2014年11月04日	年化收益率	700		0.13	0.13
农业银行平原支行		否	保本收益型	800	2013年11月05日	2013年12月09日	年化收益率	800		2.76	2.76
农业银行平原支行		否	保本收益型	100	2013年12月03日	2013年12月23日	年化收益率	100		0.13	0.13
农业银行平原支行		否	保本收益型	800	2013年12月10日	2013年12月23日	年化收益率	800		0.66	0.66
农业银行平原支行		否	保本收益型	2,500	2013年11月25日	2014年04月18日	年化收益率			43.4	6.94
农业银行平原支行		否	保本收益型	900	2013年12月24日	2014年01月24日	年化收益率			4.74	4.74
工商银行平原支行		否	"非保本浮动收益型"	400	2013年03月11日	2013年03月30日	年化收益率	400		0.52	0.52
工商银行平原支行		否	"非保本浮动收益型"	200	2013年04月02日	2013年07月16日	年化收益率	200		1.9	1.9
工商银行平原支行		否	"非保本浮动收益型"	500	2013年04月25日	2013年07月16日	年化收益率	500		3.48	3.48
工商银行平原支行		否	"非保本浮动收益型"	100	2013年07月26日	2013年08月16日	年化收益率	100		0.16	0.16
工商银行平原支行		否	"非保本浮动收益型"	300	2013年09月17日	2013年12月28日	年化收益率	300		2.77	2.77
工商银行平原支行		否	"非保本浮动收益型"	50	2013年09月17日	2014年01月10日	年化收益率			0.52	0.52

			型 "		日	日					
工商银行 平原支行		否	" 非保本 浮动收益 型 "	150	2013 年 09 月 17 日	2014 年 01 月 14 日	年化收益 率			1.61	1.61
工商银行 平原支行		否	" 非保本 浮动收益 型 "	100	2013 年 11 月 22 日	2014 年 01 月 14 日	年化收益 率			0.42	0.42
工商银行 平原支行		否	保本收益 型	1,000	2013 年 03 月 13 日	2013 年 04 月 22 日	年化收益 率	1,000		3.71	3.71
工商银行 平原支行		否	保本收益 型	200	2013 年 04 月 03 日	2013 年 05 月 13 日	年化收益 率	200		0.74	0.74
工商银行 平原支行		否	保本收益 型	500	2013 年 04 月 28 日	2013 年 06 月 07 日	年化收益 率	500		1.68	1.68
工商银行 平原支行		否	保本收益 型	200	2013 年 05 月 22 日	2013 年 07 月 01 日	年化收益 率	200		0.67	0.67
工商银行 平原支行		否	保本收益 型	1,000	2013 年 06 月 14 日	2013 年 07 月 23 日	年化收益 率	1,000		3.29	3.29
工商银行 平原支行		否	保本收益 型	2,500	2013 年 10 月 10 日	2013 年 11 月 18 日	年化收益 率	2,500		10.41	10.41
建设银行 平原支行		否	保本收益 型	200	2013 年 07 月 12 日	2013 年 08 月 14 日	年化收益 率	200		0.8	0.8
建设银行 平原支行		否	保本收益 型	700	2013 年 07 月 19 日	2013 年 09 月 25 日	年化收益 率	700		5.74	5.74
建设银行 平原支行		否	保本收益 型	900	2013 年 07 月 26 日	2013 年 08 月 28 日	年化收益 率	900		3.91	3.91
建设银行 平原支行		否	保本收益 型	200	2013 年 08 月 16 日	2013 年 09 月 25 日	年化收益 率	200		0.96	0.96
合计				141,500	--	--	--	88,300		507.26	181.73
委托理财资金来源				自有资金							
逾期未收回的本金和收益累计金额				0							

委托理财审批董事会公告披露日期（如有）	2013 年 10 月 28 日
委托理财审批股东会公告披露日期（如有）	2013 年 11 月 13 日

2、主要子公司、参股公司分析

主要子公司、参股公司情况

单位：元

公司名称	公司类型	所处行业	主要产品或服务	注册资本（万元）	总资产	净资产	营业收入	营业利润	净利润
登海先锋公司	子公司	农业企业	种子繁育生产销售	\$668.00	2,045,457,935.10	1,619,296,512.56	846,411,750.07	385,393,386.56	369,778,520.05
登海良玉公司	子公司	农业企业	种子繁育生产销售	500.00	206,929,329.96	147,729,242.11	174,499,703.87	71,652,350.89	72,699,118.29
昌吉登海公司	子公司	农业企业	种子繁育生产销售	3,000.00	71,511,395.81	39,932,759.21	28,373,114.04	8,053,700.27	8,023,082.09
张掖登海公司	子公司	农业企业	种植及技术服务	3,000.00	181,563,339.10	31,311,975.14	77,623,094.33	1,208,175.16	563,545.37
登海五岳公司	子公司	农业企业	种子繁育生产销售	3,000.00	65,985,349.52	47,876,036.22	66,664,704.78	10,365,114.78	11,363,760.28
登海和泰公司	子公司	农业企业	种子繁育生产销售	3,000.00	51,987,381.74	35,095,816.23	20,796,122.88	6,703,582.51	6,700,798.27
登海道吉公司	子公司	农业企业	种子繁育生产销售	3,000.00	76,805,541.53	34,350,817.18	18,703,212.87	4,350,517.18	4,350,817.18
青岛登海公司	子公司	农业企业	农作物新品种选育	3,000.00	30,002,473.14	29,713,011.68		-286,988.32	-286,988.32
登海华玉公司	子公司	农业企业	种子繁育生产销售	3,000.00	29,403,365.63	29,009,667.37		-990,332.63	-990,332.63

主要子公司、参股公司情况说明

报告期内取得和处置子公司的情况

√ 适用 □ 不适用

公司名称	报告期内取得和处置子公司目的	报告期内取得和处置子公司方式	对整体生产和业绩的影响
山东登海道吉种业有限公司	整合人才、技术资源，加快技术创新步伐，培育具有自主知识产权且适应市场需求的优良品种，提高公司的核心竞争力；发挥区位优势，拓展品种销售市场，提高公司规模效益。	新成立	本期实现净利润 4,350,817.18 元
青岛登海种业股份有限公司	充分利用青岛区位优势，吸纳高端人才、尖端技术资源，加快公司技术创新步伐，打造育种高新技术研发平台，培育具有自主知识产权且适应市场需求的优良品种，提高公司核心竞争力。	新成立	本期实现净利润 -286,988.32 元

山东登海华玉种业有限公司	整合人才、技术资源，加快技术创新步伐，培育具有自主知识产权且适应市场需求的优良品种，提高公司的核心竞争力；发挥区位优势，拓展品种销售市场，提高公司规模效益。	新成立	本期实现净利润-990,332.63 元
--------------	--	-----	----------------------

3、非募集资金投资的重大项目情况

单位：万元

项目名称	计划投资总额	本报告期投入金额	截至报告期末累计实际投入金额	项目进度	项目收益情况
伊犁加工厂	8,164.59	1,993.96	6,454.08	79.05%	
张掖加工厂	16,347.28	177.33	15,569.41	95.24%	
丹东办公楼改造	1,000	716.46	716.46	71.65%	
合计	25,511.87	2,887.75	22,739.95	--	--

七、公司未来发展的展望

（一）行业竞争格局及发展趋势分析

1、种子行业向规模大和质量优的方向发展

近几年，国内种业借鉴国外种业发展的经验，在政府一系列政策的推动下，经过不断地改革实践，产业集中度明显提高，种子企业已由原来的 8000 多家，下降到目前的 5000 多家，未来几年仍然呈现下降的趋势。运用资本运作，推进种企之间的合作重组，是未来种子企业实现战略目标、膨胀企业育繁推一体化规模的有效途径。

中共中央和国务院出台的《关于全面深化农村改革加快推进农业现代化的若干意见》明确提出了加快发展现代种业的要求。随着以企业为主体的育种创新体系的建立，以及种业科技体制改革深入，种业人才、资源、技术向企业流动不断推进，种子企业的发展质量、抗风险能力会逐步提高。

国内种业正处在传统种业向现代种业发展的过渡阶段，一些突出矛盾和问题会通过改革逐步得到解决。目前，行业出现的种子库存居高、小型种子企业倾销甩货或赊销造成市场竞争异常激烈的现象，再加上套牌侵权种子对市场秩序的严重干扰，会对有规模化的种子企业发展产生不利影响。

2、优良品种是种子企业发展的基石

优良品种是农业科技进步的重要载体和集中体现，单产的提高、品质的改善、结构的调整、农业机械化和专业化都要依靠优良品种。纵观行业发展的历史，种子企业拥有了优良品种，也即掌握了发展的主动。回顾公司自主创新、科研育种的历程，从掖单系列到登海系列的玉米品种，都为公司发展奠定了基石。

今后，公司将继续高举“开创中国玉米高产道路、赶超世界先进水平”的旗帜，积极整合国内外资源，坚持自主研发与科技创新，将以企业为主体、以市场为导向、产学研结合的创新体系建设推向新的高峰，持续不断地开展玉米高产攻关研究和杂交玉米育种研究，努力研发出高产、优质、抗逆性强、适宜于机械化采收的玉米新品种，为保障粮食安全作出新的贡献。

（二）2014 年工作计划

2014 年，公司将围绕抓科研、强管理、拓市场的指导思想，以市场为导向，坚持科研创新，强化市场营销与服务，推进全面预算管理，继续保持公司快速、健康发展。年度工作计划如下：

1、坚持科研创新，进一步提升公司核心竞争力。

围绕“自主创新、建设创新型登海种业”这一中心任务，继续整合科研与技术资源，强化种子资源的利用和创新，加大科研投入，增强科研创新能力；根据农业部新颁布的《主要农作物品种审定办法》有关规定，正确定位和高标准的加速建设“绿色通道”试验网，加快公司新品种审定速度。

2、加快工艺技术改造步伐，促进公司产业规模化发展。

认真分析现有种子加工工艺存在的不足，找准工艺优化的切入点，加大投入尽快形成加工能力，提升种子加工规模化水平，确保种子质量，降低生产成本，提高种子产量。

3、坚持营销创新，强化市场服务，增加品种市场份额。

进一步转变观念，树立现代营销理念，完善公司销售网络体系，针对市场需求的不同特点，创新营销战略，进一步提升市场服务能力，延伸产品价值。扎实做好公司主推品种成长和重新审定品种导入期的市场服务，努力提高品种市场占有率增加市场份额。

4、坚持人才发展战略，增强团队执行力，促进公司快速发展。

进一步完善用人机制，健全科学的绩效考核和激励机制，积极构建人才发展平台，加强员工培训，打造专业高效团队，为公司快速发展奠定人才基础。

(三) 公司完成在建投资项目资金需求情况的简要说明

伊犁分公司加工厂扩建项目于 2012 年 5 月开工建设，累计计划资金投入 8,164.59 万元，其中国拨资金 1,200 万元，自有资金 6,964.59 万元。建设两条每批次处理 1500 吨鲜果穗的现代化种子加工线。截止 2013 年年末，主体工程已建设完工交付使用，实际投入资金 6,454.08 万元，项目进度 79.05%。该工程扩建项目尚需进一步完善，所需资金由自有资金解决。

八、与上年度财务报告相比，合并报表范围发生变化的情况说明

(1) 本期新纳入合并范围的子公司、特殊目的主体、通过受托经营或承租等方式形成控制权的经营实体

名称	期末净资产	本期净利润
登海道吉公司	34,350,817.18	4,350,817.18
青岛登海公司	29,713,011.68	-286,988.32
登海华玉公司	29,009,667.37	-990,332.63

(2) 本期无不再纳入合并范围的子公司、特殊目的主体、通过受托经营或承租等方式形成控制权的经营实体。

九、公司利润分配及分红派息情况

报告期内利润分配政策特别是现金分红政策的制定、执行或调整情况

适用 不适用

根据中国证监会《关于修改上市公司现金分红若干规定的决定》(证监会令第 57 号)、中国证监会《关于进一步落实上市公司现金分红有关事项的通知》(证监发[2012]37 号)、山东证监局《关于转发证监会<关于进一步落实上市公司现金分红有关事项的通知>(鲁证监发[2012]18 号)的要求及《公司章程》等有关规定，为更好的保障投资者权益，公司于 2012 年 8 月 26 日召开第四届董事会第十三次会议，审议通过了《关于修订公司章程的议案》(对原有章程中关于现金分红方面的规定作了相应的修改)、《山东登海种业股份有限公司未来三年(2012-2014 年)股东回报规划》，本次《关于修订公司章程的议案》及《山东登海种业股份有限公司未来三年(2012-2014 年)股东回报规划》已经公司 2012 年第一次临时股东大会审议通过。公司将遵照修订后的章程、规划及有关规定，继续贯彻执行现金分红的有关工作，公司将继续根据业务发展具体情况并结合公司章程要求，制定合理的现金分红制度，注重回馈股东，致力于为股东创造更多回报。

公司的现金分红决策得到了较好的执行，充分征求了独立董事的意见，有效的保障了中小股东的利益，并在年度报告及相关媒体上进行了及时而准确的披露。

报告期内，公司董事会详细咨询、听取公司股东的意见，并结合公司 2012 年度盈利情况和 2013 年度投资、支出计划等实际情况，制定了公司 2012 年度利润分配预案，2012 年度利润分配预案已经 2013 年 4 月 21 日召开的第四届董事会第十六次会议审议通过，并经 2013 年 5 月 15 日召开的公司 2012 年度股东大会审议通过。根据 2012 年度股东大会决议，公司以 2012 年 12 月 31 日公司总股本 35200 万股为基数，向全体股东每 10 股派发现金红利 1 元人民币(含税)，共计派发 3520 万

元人民币，并于 2013 年 5 月 20 日在《中国证券报》、《证券时报》及巨潮资讯网上刊登了 2012 年度权益分派实施公告，本次利润分配的股权登记日为 2013 年 5 月 23 日，除息日为 2013 年 5 月 24 日。2012 年度利润分配方案已实施完毕。

现金分红政策的专项说明	
是否符合公司章程的规定或股东大会决议的要求：	是
分红标准和比例是否明确和清晰：	是
相关的决策程序和机制是否完备：	是
独立董事是否履职尽责并发挥了应有的作用：	是
中小股东是否有充分表达意见和诉求的机会，其合法权益是否得到了充分保护：	是
现金分红政策进行调整或变更的，条件及程序是否合规、透明：	是

公司近 3 年（含报告期）的利润分配预案或方案及资本公积金转增股本预案或方案情况

(1) 2011 年度利润分配方案：公司以 2011 年 12 月 31 日的总股本 35,200 万股为基数，向全体股东每 10 股派发现金红利 1 元（含税），共计分配利润 35,200,000 元。2012 年 5 月 21 日利润分配方案实施完毕。

(2) 2012 年度利润分配方案：公司以 2012 年 12 月 31 日的总股本 35,200 万股为基数，向全体股东每 10 股派发现金红利 1 元（含税），共计分配利润 35,200,000 元。2013 年 5 月 24 日利润分配方案实施完毕。

(3) 2013 年度利润分配预案：公司拟以 2013 年 12 月 31 日的总股东 35,200 万股为基数，向全体股东每 10 股派发现金红利 1 元（含税），共计分配利润 35,200,000 元。上述利润分配预案尚待股东大会审议批准。

公司近三年现金分红情况表

单位：元

分红年度	现金分红金额（含税）	分红年度合并报表中归属于上市公司股东的净利润	占合并报表中归属于上市公司股东的净利润的比率（%）
2013 年	35,200,000.00	337,676,662.83	10.42%
2012 年	35,200,000.00	257,767,333.88	13.66%
2011 年	35,200,000.00	232,221,025.03	15.16%

公司报告期内盈利且母公司未分配利润为正但未提出现金红利分配预案

适用 不适用

十、本报告期利润分配及资本公积金转增股本预案

每 10 股送红股数（股）	0
每 10 股派息数（元）（含税）	1.00
分配预案的股本基数（股）	352,000,000
现金分红总额（元）（含税）	35,200,000.00
可分配利润（元）	280,401,452.05
现金分红占利润分配总额的比例（%）	100%
现金分红政策：	
公司发展阶段属成熟期且无重大资金支出安排的，进行利润分配时，现金分红在本次利润分配中所占比例最低应达到 80%	

利润分配或资本公积金转增预案的详细情况说明

经中天运会计师事务所有限公司审计确认，公司 2013 年度实现归属于母公司所有者的净利润 337,676,662.83 元，根据《公司法》和《公司章程》的有关规定，按母公司实现净利润 172,098,209.21 元提取 10% 的盈余公积金 17,209,820.92 元，扣除 2013 年派发 2012 年的现金股利 35,200,000.00 元，加上 2012 年末留存未分配利润 160,713,063.76 元，截至 2013 年末，可供股东分配的利润为 280,401,452.05 元。

本年度利润分配预案：根据公司的实际情况，公司拟以 2013 年 12 月 31 日的总股本 35200 万股为基数，向全体股东每 10 股派发现金红利 1 元（含税），实际分配利润 35,200,000 元，余额 245,201,452.05 元结转下年度。

十一、社会责任情况

公司已编制了《2013年度社会责任报告》并披露，详见2014年4月23日巨潮资讯网(<http://www.cninfo.com.cn>)。

上市公司及其子公司是否属于国家环境保护部门规定的重污染行业

是 否 不适用

上市公司及其子公司是否存在其他重大社会安全问题

是 否 不适用

报告期内是否被行政处罚

是 否 不适用

十二、报告期内接待调研、沟通、采访等活动登记表

接待时间	接待地点	接待方式	接待对象类型	接待对象	谈论的主要内容及提供的资料
2013年02月27日	公司驻地	实地调研	机构	广州证券、宏源证券、泰信基金	公司的经营情况，新品种的审定、推广和销售情况、制种成本及规划等
2013年02月28日	公司驻地	实地调研	机构	中金公司	公司经营情况、新品种的推广情况、销售网络及队伍建设、成本和毛利率、国家农业政策的影响、制种成本及规划等
2013年05月17日	公司驻地	实地调研	机构	财富里昂证券有限公司	公司的销售情况、今年的制种安排和生产成本、新品种审定和推广等
2013年06月14日	公司驻地	实地调研	机构	华创证券、大成基金	公司销售情况、审定品种情况、登海 605 的销售区域、制种基地土地流转问题。
2013年06月24日	公司驻地	实地调研	机构	天冶基金	公司的销售情况、销售渠道及销售团队情况、公司研发情况和品种审定情况、生产基地及制种成本

					等
2013 年 07 月 08 日	公司驻地	实地调研	机构	淡水泉投资	公司的销售情况、种子库存情况、品种审定情况、登海 605 的销售区域、制种基地的土地流转问题。
2013 年 12 月 19 日	公司驻地	实地调研	机构	国金证券	公司生产经营情况、新品种审定情况等
2013 年 11 月 12 日	公司驻地	实地调研	机构	博时基金、申银万国证券	公司生产经营情况及新品种审定情况

第五节 重要事项

一、资产交易事项

1、出售资产情况

交易对方	被出售资产	出售日	交易价格(万元)	本期初起至出售日该资产为上市公司贡献的净利润(万元)	出售对公司的影响(注3)	资产出售为上市公司贡献的净利润占净利润总额的比例(%)	资产出售定价原则	是否为关联交易	与交易对方的关系(适用关联交易情形)	所涉及的资产产权是否已全部过户	所涉及的债权债务是否已全部转移	披露日期	披露索引
谷子亮	乌审旗加工厂整体资产	2013-3-1	480	0	165.57	0.49%	协议价格	否		是	是	2013年04月23日	2013-006号公告
姚军海	陕西实验站整体资产	2013-6-1	35		-10.53	-0.03%	协议价格	否		是	是		
毛春国	海南专家公寓二	2013-7-25	48.93	0	-0.03	0%	市场价格	是	控股股东的股东、公司现任监事的关联人	是	是	2013年06月19日	2013-028、031号公告
李登岁	海南专家公寓二	2013-7-25	38.40	0	-0.04	0%	市场价格	是	控股股东的股东	是	是	2013年06月19日	2013-028、031号公告
姜华玉	海南专家公寓二	2013-7-25	38.40	0	-0.04	0%	市场价格	是	控股股东的股东、公司现任监事的关联人	是	是	2013年06月19日	2013-028、031号公告
王积祥	海南专家公寓	2013-7-25	54.56	0	0.02	0%	市场价格	是	控股股东的股东	是	是	2013年06月19日	2013-028、031号公告

	二												
王继明	海南专家公寓二	2013-7-25	37.86	0	-0.04	0%	市场价格	是	控股股东的股东、法定代表人	是	是	2013年06月19日	2013-028、031号公告
李登玺	海南专家公寓二	2013-7-25	48.93	0	-0.03	0%	市场价格		控股股东的股东、公司现任监事的关联人	是	是	2013年06月19日	2013-028、031号公告

二、重大关联交易

1、与日常经营相关的关联交易

关联交易方	关联关系	关联交易类型	关联交易内容	关联交易定价原则	关联交易价格	关联交易金额(万元)	占同类交易金额的比例(%)	关联交易结算方式	可获得的可同类交易市价	披露日期	披露索引
莱州市农业科学院	控股股东	接受劳务	餐饮服务	市场价格	市场价格	153.11	29.29%	货币资金			
莱州市农业科学院	控股股东	出售商品	转商的玉米种及玉米	市场价格	市场价格	72.56	0.05%	货币资金			
合计				--	--	225.67	--	--	--	--	--
大额销货退回的详细情况				不适用							
关联交易的必要性、持续性、选择与关联方(而非市场其他交易方)进行交易的原因				公司作为农业种植类公司，公司驻地远离市、镇商业区。							
关联交易对上市公司独立性的影响				无							

2、资产收购、出售发生的关联交易

关联方	关联关系	关联交易类型	关联交易内容	关联交易定价原则	转让资产的账面价值(万元)	转让资产的评估价值(万元)	市场公允价值(万元)	转让价格(万元)	关联交易结算方式	交易损益(万元)	披露日期	披露索引
姜华玉	控股股东的股东、公司现任监事的关	出售资产	海南专家公寓二	市场价格	38.44		38.4	38.4	现金结算	-0.04	2013年06月19日	2013-028号、031号公告

	联人											
毛春国	控股股东的股东、公司现任监事的关联人	出售资产	海南专家公寓二	市场价格	48.96	48.93	48.93	现金结算	-0.03	2013年06月19日	2013-028号、031号公告	
王积祥	控股股东的股东	出售资产	海南专家公寓二	市场价格	54.54	54.56	54.56	现金结算	0.02	2013年06月19日	2013-028号、031号公告	
王继明	控股股东的股东、法定代表人	出售资产	海南专家公寓二	市场价格	37.90	37.86	37.86	现金结算	-0.04	2013年06月19日	2013-028号、031号公告	
李登玺	控股股东的股东、公司现任监事的关联人	出售资产	海南专家公寓二	市场价格	48.96	48.93	48.93	现金结算	-0.03	2013年06月19日	2013-028号、031号公告	
李登岁	控股股东的股东	出售资产	海南专家公寓二	市场价格	38.44	38.4	38.4	现金结算	-0.04	2013年06月19日	2013-028号、031号公告	
转让价格与账面价值或评估价值差异较大的原因（如有）				市场价格低于帐面价值。								
对公司经营成果与财务状况的影响情况				出售产生损益为-0.18万元。								

3、关联债权债务往来

是否存在非经营性关联债权债务往来

是 否

关联方	关联关系	债权债务类型	形成原因	是否存在非经营性资金占用	期初余额（万元）	本期发生额（万元）	期末余额（万元）

三、重大合同及其履行情况

1、托管、承包、租赁事项情况

(1) 租赁情况

租赁情况说明

2009 年 10 月 25 日公司与莱州市农业科学院签订《资产使用协议》，将培训中心提供给莱州市农业科学院使用，年使用费用为人民币 30 万元整，期限 2 年。2011 年 10 月 24 日到期后，双方续签协议，续签协议于 2013 年 10 月 24 日到期，2013 年 10 月 24 日双方又续签协议，年使用费用为人民币 35 万元整，期限 2 年。

为公司带来的损益达到公司报告期利润总额 10%以上的项目

适用 不适用

四、聘任、解聘会计师事务所情况

现聘任的会计师事务所

境内会计师事务所名称	中天运会计师事务所有限公司
境内会计师事务所报酬（万元）	50
境内会计师事务所审计服务的连续年限	1
境内会计师事务所注册会计师姓名	张敬鸿、庞勇

当期是否改聘会计师事务所

是 否

是否在审计期间改聘会计师事务所

是 否

更换会计师事务所是否履行审批程序

是 否

对改聘、变更会计师事务所情况的详细说明

2013 年 10 月，公司收到审计机构山东天恒信有限责任会计师事务所（以下简称“天恒信”）以及中天运会计师事务所有限公司（以下简称“中天运”）《关于会计师事务所合并的通知函》，根据天恒信与中天运签订的合并协议，天恒信总部与中天运进行了合并，合并后天恒信总部的相关业务项目并入中天运。由于公司原审计业务由天恒信业务人员执行，该审计团队在以前各次审计中均较好地完成了有关财务审计等工作，为保持公司外部审计工作的连续性和稳定性，保证公司财务报表的审计质量，公司董事会审计委员会提议将公司续聘的 2013 年度审计机构由天恒信变更为中天运会计师事务所有限公司。该事项经第五届董事会第四次会议审议后，提交 2013 年第三次临时股东大会审议通过。详见：巨潮资讯网

（<http://www.cninfo.com.cn>）上披露的 2013-044 号和 2013-049 号公告。

聘请内部控制审计会计师事务所、财务顾问或保荐人情况

适用 不适用

五、其他重大事项的说明

1、报告期内，公司自主研发的玉米新品种“登海618”“登海3737”、糯玉米新品种“西星黄糯958”及萝卜新品种“西星萝卜6号”通过山东省审定（鲁农种字[2013]17号）（详见2013年6月5日刊载于巨潮资讯网<http://www.cninfo.com.cn>《关于新品种通过山东省审定的公告》）。

2、报告期内，公司发生的重大事件的信息披露索引

序号	披露内容	刊登日期	披露媒体
1	关于收到国家补助资金的公告	2013-01-08	中国证券报、证券时报、巨潮资讯网 (http://www.cninfo.com.cn)
2	关于成立山东登海道吉种业有限公司的公告	2013-01-10	
3	第四届董事会第十五次会议决议公告	2013-01-10	
4	2012年度业绩快报	2013-02-28	
5	2013年度（第一季度）业绩预告	2013-03-27	
6	监事会第十二次会议决议公告	2013-04-23	
7	关于公司非经营性资金占用及其他关联资金往来情况的专项说明	2013-04-23	
8	独立董事就相关事项发表的独立意见	2013-04-23	
9	独立董事2012年度述职报告	2013-04-23	
10	第四届公司董事会第十六次会议决议公告	2013-04-23	
11	董事会关于2012年度内部控制情况的自我评价报告	2013-04-23	
12	2012年年度报告摘要	2013-04-23	
13	2012年年度审计报告	2013-04-23	
14	2012年年度报告	2013-04-23	
15	关于公司控股股东及其他关联方占用资金情况的专项说明	2013-04-24	
16	关于补充披露《关于山东登海种业股份有限公司控股股东及其他关联方占用资金情况的专项说明》的说明	2013-04-24	
17	关于召开2012年度股东大会的通知	2013-04-25	
18	2013年第一季度报告正文	2013-04-25	
19	2013年第一季度报告全文	2013-04-25	
20	董事会第十七次会议决议公告	2013-04-25	
21	关于举行2012年年度报告网上说明会的通知	2013-04-27	
22	2012年度社会责任报告	2013-05-07	

23	监事会第十四次会议决议公告	2013-05-13
24	第四届董事会第十八次会议决议公告	2013-05-13
25	公司章程（2013年5月）	2013-05-13
26	独立董事提名人声明	2013-05-13
27	关于召开2013年第一次临时股东大会的通知	2013-05-13
28	独立董事候选人声明（王莉）	2013-05-13
29	独立董事候选人声明（王凤荣）	2013-05-13
30	独立董事对董事会换届发表的独立意见	2013-05-13
31	独立董事候选人声明（李玉明）	2013-05-13
32	独立董事候选人声明（李相杰）	2013-05-13
33	2012年度股东大会决议公告	2013-05-16
34	2012年度股东大会的法律意见书	2013-05-16
35	2012年年度权益分派实施公告	2013-05-20
36	职工大会决议公告	2013-05-25
37	2013年第一次临时股东大会决议公告	2013-05-29
38	2013年第一次临时股东大会的法律意见书	2013-05-29
39	第五届监事会第一次会议决议公告	2013-05-29
40	第五届董事会第一次会议决议公告	2013-05-30
41	独立董事关于董事会聘任高级管理人员的独立意见	2013-05-30
42	关于新品种通过山东省审定的公告	2013-06-05
43	第五届董事会第二次会议（临时）决议公告	2013-06-19
44	关于出售资产的公告	2013-06-19
45	独立董事对公司出售资产发表的独立意见	2013-06-19
46	关于成立山东登海华玉种业有限公司的公告	2013-06-19
47	关于公司法定代表人变更的公告	2013-06-21
48	关于出售资产的补充公告	2013-06-22
49	2013年半年度业绩快报	2013-07-31

50	2013年半年度报告摘要	2013-08-26
51	2013年半年度报告	2013-08-26
52	第五届董事会第三次会议决议公告	2013-08-26
53	2013年半年度财务报告	2013-08-26
54	第五届监事会第二次会议决议公告	2013-08-26
55	独立董事关于2013半年度关联方资金往来及对外担保情况的独立意见	2013-08-26
56	关于召开2013年第二次临时股东大会的通知	2013-08-26
57	关于在青岛投资设立全资子公司的公告	2013-08-26
58	关于增加2013年第二次临时股东大会临时提案的公告	2013-08-30
59	2013年第二次临时股东大会的法律意见书	2013-09-11
60	2013年第二次临时股东大会决议公告	2013-09-11
61	关于超级玉米新品种登海618刷新中国玉米高产纪录的公告	2013-10-22
62	关于召开2013年第三次临时股东大会的通知	2013-10-28
63	关于运用自有闲置资金购买银行理财产品的公告	2013-10-28
64	关于控股子公司丹东登海良玉种业有限公司增资的公告	2013-10-28
65	第五届监事会第三次会议决议公告	2013-10-28
66	第五届董事会第四次会议决议公告	2013-10-28
67	关于变更会计师事务所的公告	2013-10-28
68	2013年第三季度报告正文	2013-10-28
69	独立董事对公司相关事项的独立意见	2013-10-28
70	2013年第三季度报告全文	2013-10-28
71	2013年第三次临时股东大会决议公告	2013-11-13
72	2013年第三次临时股东大会的法律意见书	2013-11-13

六、公司子公司重要事项

- 1、报告期内，公司控股子公司沈阳登海福龙种业有限公司更名为辽宁登海和泰种业科技有限公司。
- 2、报告期内，公司控股子公司山东登海先锋种业有限公司的外方股东美国先锋海外公司将其持有的登海先锋公司全部股权转让给杜邦先锋投资有限公司。
- 3、报告期内，公司第五届董事会第四次会议审议通过了《关于控股子公司丹东登海良玉种业有限公司增加注册资本的议案》，

增资后丹东登海良玉种业有限公司的注册资本为1亿元人民币。（详见2013年10月28日刊载于巨潮资讯网<http://www.cninfo.com.cn>上的《关于控股子公司丹东登海良玉种业有限公司增资本的公告》）。目前，丹东登海良玉种业有限公司增资事宜正在办理中，等待农业主管部门的批复。

4、公司全资子公司青岛登海种业有限公司，经股东大会审议注册资本为1亿元人民币。2013年7月，公司完成先期登记注册，注册资本3000万元。

第六节 股份变动及股东情况

一、股份变动情况

单位：股

	本次变动前		本次变动增减（+，-）					本次变动后	
	数量	比例(%)	发行新股	送股	公积金转股	其他	小计	数量	比例(%)
一、有限售条件股份	24,599,843	6.99%				-1,019,063	-1,019,063	23,580,780	6.7%
3、其他内资持股	24,599,843	6.99%				-1,019,063	-1,019,063	23,580,780	6.7%
境内自然人持股	24,599,843	6.99%				-1,019,063	-1,019,063	23,580,780	6.7%
二、无限售条件股份	327,400,157	93.01%				1,019,063	1,019,063	328,419,220	93.3%
1、人民币普通股	327,400,157	93.01%				1,019,063	1,019,063	328,419,220	93.3%
三、股份总数	352,000,000	100%				0	0	352,000,000	100%

股份变动的原因

√ 适用 □ 不适用

高管股份解除锁定。

股份变动的批准情况

□ 适用 √ 不适用

股份变动的过户情况

□ 适用 √ 不适用

股份变动对最近一年和最近一期基本每股收益和稀释每股收益、归属于公司普通股股东的每股净资产等财务指标的影响

□ 适用 √ 不适用

公司认为必要或证券监管机构要求披露的其他内容

□ 适用 √ 不适用

二、股东和实际控制人情况

1、公司股东数量及持股情况

单位：股

报告期末股东总数	24,060		年度报告披露日前第 5 个交易日末股东总数	23,808				
持股 5%以上的股东或前 10 名股东持股情况								
股东名称	股东性质	持股比例 (%)	报告期末持股数量	报告期内增减变动情况	持有有限售条件的股份数量	持有无限售条件的股份数量	质押或冻结情况	
							股份状态	数量
莱州市农业科学院	境内非	53.1%	186,899,227					

	国有法人							
李登海	境内自然人	7.28%	25,625,600		19,219,200	6,406,400		
中国银行—嘉实研究精选股票型证券投资基金	其他	1.75%	6,145,773					
莱州市高新投资有限责任公司	国有法人	1.44%	5,060,000					
毛丽华	境内自然人	1.16%	4,076,250		4,076,250	0		
中国银行—大成蓝筹稳健证券投资基金	其他	1.14%	4,006,660					
全国社保基金—零六组合	其他	1.07%	3,752,309					
挪威中央银行	境外法人	1.04%	3,653,471					
中国工商银行—嘉实策略增长混合型证券投资基金	其他	0.91%	3,197,781					
中国建设银行—华夏优势增长股票型证券投资基金	其他	0.71%	2,493,207					
上述股东关联关系或一致行动的说明	李登海为本公司控股股东莱州市农业科学院的实际控制人，毛丽华为公司控股股东莱州市农业科学院的股东。其他股东之间是否存在关联关系或一致行动人未知。							
前 10 名无限售条件股东持股情况								
股东名称	报告期末持有无限售条件股份数量				股份种类			
					股份种类	数量		
莱州市农业科学院	186,899,227				人民币普通股	186,899,227		
李登海	6,406,400				人民币普通股	6,406,400		
中国银行—嘉实研究精选股票型证券投资基金	6,145,773				人民币普通股	6,145,773		
莱州市高新投资有限责任公司	5,060,000				人民币普	5,060,000		

		普通股	
中国银行一大成蓝筹稳健证券投资基金	4,006,660	人民币普通股	4,006,660
全国社保基金一零六组合	3,752,309	人民币普通股	3,752,309
挪威中央银行	3,653,471	人民币普通股	3,653,471
中国工商银行—嘉实策略增长混合型证券投资基金	3,197,781	人民币普通股	3,197,781
中国建设银行—华夏优势增长股票型证券投资基金	2,493,207	人民币普通股	2,493,207
交通银行—博时新兴成长股票型证券投资基金	2,200,073	人民币普通股	2,200,073
前 10 名无限售流通股股东之间，以及前 10 名无限售流通股股东和前 10 名股东之间关联关系或一致行动的说明	李登海为本公司控股股东莱州市农业科学院的实际控制人，毛丽华为公司控股股东莱州市农业科学院的股东。其他股东之间是否存在关联关系或一致行动人未知。		

公司股东在报告期内是否进行约定购回交易

是 否

2、公司控股股东情况

法人

控股股东名称	法定代表人/单位负责人	成立日期	组织机构代码	注册资本	主要经营业务
莱州市农业科学院	王继明	1989 年 09 月 18 日	70582294-4	6380 万元人民币	加工、养殖：猪、牛、羊、鸡等；种植：农作物
经营成果、财务状况、现金流和未来发展策略等	2013 年全年实现净利润 135 万元。截止 2013 年 12 月 31 日，总资产 4.6 亿元。				
控股股东报告期内控股和参股的其他境内外上市公司的股权情况	无				

控股股东报告期内变更

适用 不适用

3、公司实际控制人情况

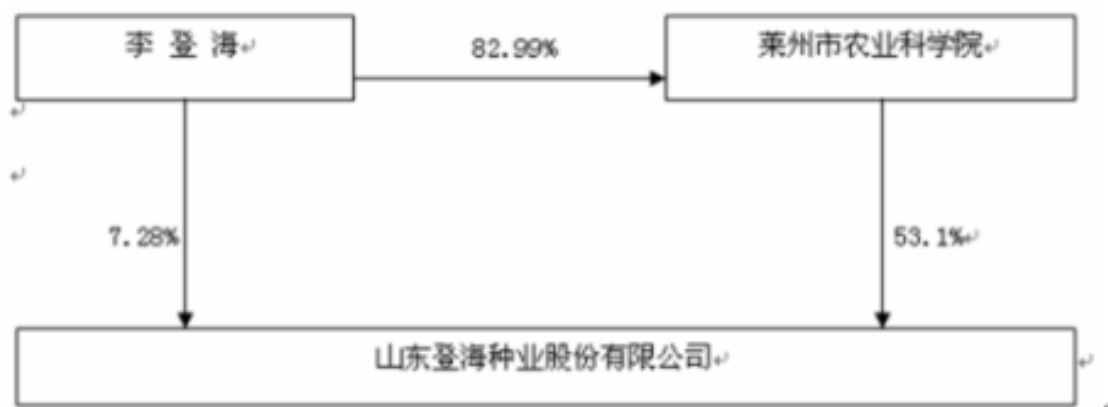
自然人

实际控制人姓名	国籍	是否取得其他国家或地区居留权
李登海	中国	否
最近 5 年内的职业及职务	2009 年至 2013 年 5 月任山东登海种业股份有限公司董事长、山东登海先锋种业有限公司董事长、国家玉米工程技术研究中心（山东）主任。现任山东登海种业股份有限公司名誉董事长、国家玉米工程技术研究中心（山东）主任。	
过去 10 年曾控股的境内外上市公司情况	无	

实际控制人报告期内变更

适用 不适用

公司与实际控制人之间的产权及控制关系的方框图



实际控制人通过信托或其他资产管理方式控制公司

适用 不适用

第七节 董事、监事、高级管理人员和员工情况

一、董事、监事和高级管理人员持股变动

姓名	职务	任职状态	性别	年龄	任期起始日期	任期终止日期	期初持股数（股）	本期增持股份数量（股）	本期减持股份数量（股）	期末持股数（股）
李登海	董事长	离任	男	65	2010年05月13日	2014年03月28日	-	-	-	-
毛丽华	副董事长	离任	女	55	2010年05月13日	2013年05月28日	-	-	-	-
王均邦	董事	离任	男	69	2010年05月13日	2013年05月28日	0	0	0	0
王寰邦	董事	离任	男	73	2010年05月13日	2013年05月28日	0	0	0	0
宋同明	董事	离任	男	77	2010年05月13日	2013年05月28日	380,440	0	0	380,440
薛旭	独立董事	离任	男	49	2010年05月13日	2013年05月28日	0	0	0	0
张凤山	独立董事	离任	男	55	2010年05月13日	2013年05月28日	0	0	0	0
杨伟程	独立董事	离任	男	68	2010年05月13日	2013年05月28日	0	0	0	0
赵久然	独立董事	离任	男	52	2010年05月13日	2013年05月28日	0	0	0	0
李洪玲	监事会召集人	离任	女	39	2010年05月13日	2013年05月28日	0	0	0	0
王玉玲	监事	离任	女	51	2010年05月13日	2013年05月28日	0	0	0	0
杨今胜	监事	离任	男	40	2010年05月13日	2013年05月28日	0	0	0	0
姜卫娟	监事	离任	女	44	2010年05月13日	2013年05月28日	0	0	0	0
王广利	监事	离任	男	42	2010年05月13日	2013年05月28日	0	0	0	0
李小霞	总经理	离任	女	49	2010年05月13日	2013年05月28日	0	0	0	0

王龙祥	财务总监	离任	男	43	2010年05月13日	2013年05月28日	0	0	0	0
原绍刚	副总、董事会秘书	离任	男	51	2010年08月26日	2013年05月28日	0	0	0	0
李登海	名誉董事长	现任	男	65	2013年05月28日	2016年05月27日	25,625,600	0	0	25,625,600
毛丽华	董事长	现任	女	55	2013年05月28日	2016年05月27日	5,435,000	0	1,358,750	4,076,250
王元仲	董事、总经理	现任	男	50	2013年05月28日	2016年05月27日	0	0	0	0
李小霞	董事	现任	女	49	2013年05月28日	2016年05月27日	0	0	0	0
王玉玲	董事	现任	女	51	2013年05月28日	2016年05月27日	0	0	0	0
王宁	董事	现任	女	44	2013年05月28日	2016年05月27日	0	0	0	0
陶旭东	董事	现任	男	42	2013年05月28日	2016年05月27日	0	0	0	0
李旭华	董事	现任	男	38	2013年05月28日	2016年05月27日	0	0	0	0
李相杰	独立董事	现任	男	46	2013年05月28日	2016年05月27日	0	0	0	0
李玉明	独立董事	现任	男	51	2013年05月28日	2016年05月27日	0	0	0	0
王凤荣	独立董事	现任	女	44	2013年05月28日	2016年05月27日	0	0	0	0
王莉	独立董事	现任	女	46	2013年05月28日	2016年05月27日	0	0	0	0
王龙祥	财务总监	现任	男	43	2013年05月28日	2016年05月27日	0	0	0	0
原绍刚	副总、董事会秘书	现任	男	51	2013年05月28日	2016年05月27日	0	0	0	0
李洪玲	监事会召集人	现任	女	39	2013年05月28日	2016年05月27日	0	0	0	0
王寰邦	监事	现任	男	73	2013年05月28日	2016年05月27日	0	0	0	0
姜伟娟	监事	现任	女	44	2013年05月28日	2016年05月27日	0	0	0	0

唐世伟	监事	现任	女	42	2013年05月28日	2016年05月27日	0	0	0	0
刘桂明	监事	现任	男	45	2013年05月28日	2016年05月27日	0	0	0	0
合计	--	--	--	--	--	--	31,441,040	0	1,358,750	30,082,290

二、任职情况

公司现任董事、监事、高级管理人员最近 5 年的主要工作经历

公司现任董事、监事、高级管理人员最近5年的主要工作经历。

1、董事

毛丽华女士：中国国籍，1959年2月出生，中共党员，高级农艺师，大专学历。1977 年参加工作，一直从事玉米高产栽培技术的研究工作。2004年“高产玉米新品种掖单13号选育和推广”获国家科技进步一等奖第3位主要完成人；2004年、2005年“优质玉米自交系‘478’的选育与应用”分别获烟台市、山东省科技进步一等奖第3位主要完成人。曾被授予“全国十大农民女状元”、“全国三八红旗手”、“全国‘双学双比’女能手”、“2008-2013年度山东省有突出贡献的中青年专家”、“烟台市劳动模范”等荣誉称号。曾任山东登海种业股份有限公司副董事长，2013年5月28日任山东登海种业股份有限公司董事长。未兼任其他单位职务。

王元仲先生：中国国籍，1964年5月出生，中共党员，高级农艺师，大专学历。1983年8月至1993年11月，在后邓农科队、试验站、玉米研究所从事玉米育种科研，历任玉米研究所经营科科长、办公室主任、推广试验科副科长；1993年5月至1996年11月，任莱州市农业科学院果树研究所所长；1996年11月至2000年8月任省级经理、中南公司副总经理兼黄淮海区经理；2000年8月至2003年3月任山东登海种业股份有限公司副总经理兼中北公司总经理。期间于2002年至2003年在清华大学经管学院学习；2003年3月至2009年，任山东登海种业股份有限公司副总经理兼中北公司总经理兼高科院副院长兼丹东登海良玉种业有限公司董事长；2009年至今任山东登海种业股份有限公司董事长助理；2011年11月至今兼泰安登海五岳泰山种业有限公司董事长；2013年5月至今担任山东登海种业股份有限公司总经理（代），未兼任其他单位职务。

曾获得和奖励：1988年，“玉米高产栽培技术”荣获莱州市科技进步一等奖；1995年，“紧凑型高产玉米新品种掖单13号选育”荣获山东省科技进步一等奖；1997年，“高产玉米新品种掖单12号选育”荣获农业部科技进步二等奖；2001年，被评为“莱州市十杰青年”；2002年，“‘478’玉米自交系”荣获烟台市农业新品种一等奖；2004年，“‘478’玉米自交系选育”荣获烟台市科技进步一等奖；2004年“高产玉米新品种掖单13号选育和推广”荣获国家科技进步一等奖；2005年，“‘478’玉米自交系选育与应用”荣获山东省科技进步一等奖；2006年，被选拔为“烟台市有突出贡献的中青年专家”。

李小霞女士：中国国籍，1965年10月出生，大专学历。1995 年至1999 年任莱州市农业科学院院长助理；1999 年9月至2001 年任登海种业辽南办事处主任；2001 年至2007 年4 月任山东登海种业股份有限公司区域经理，兼任山东登海种业股份有限公司农业高科技研究院辽南试验站站长；2007 年5 月至2013年5月任山东登海种业股份有限公司总经理；2013 年5月28日，任山东登海种业股份有限公司董事；2013年7月任青岛登海种业有限公司董事长。未兼任其他单位职务。

李旭华先生：中国国籍，1976年4月出生，中共党员，中级农艺师，大专学历。1998年1月至1999年8月，莱州市农业科学院玉米研究所从事玉米育种工作；1998年9月至1999年5月山东农业大学种子专业学习；1999年10月至1999年12月受聘于莱州市农业科学院助理农艺师；2000年1月至2003年7月受聘于山东登海种业股份有限公司助理农艺师；2003年9月至今受聘于山东登海种业股份有限公司中级农艺师；2001年3月清华大学经济管理学院工商管理培训班学习。2013年5月28日任山东登海种业股份有限公司董事；未兼任其他单位职务。

获奖情况：2001年9月，“高产抗病玉米新品种掖单22号选育”获山东省科技进步二等奖；2004年5月，被共青团烟台市委授予“烟台市新长征突击手”荣誉称号；2006年3月，被共青团山东省委、山东省农业厅授予“全省农村青年创业致富带头人”荣誉称号。

陶旭东先生：中国国籍，1972年10月出生，硕士。1990年至1995年南京东南大学建筑学学士；1995年至1997年北京航空工业规划设计研究院建筑师；1997年至2002年山东登海种业股份有限公司对外合作部；2002年至2004年澳大利亚Deakin

University（迪金大学）电子商务硕士；2004年至2007年山东登海种业股份有限公司董事长助理、加工部主任；2007年至今山东登海先锋种业有限公司副总经理。2013年5月28日任山东登海种业股份有限公司董事；未兼任其他单位职务。

王玉玲女士：中国国籍，1963年7月出生，中专学历。1989年12月参加工作，历任莱州市玉米研究所出纳、莱州市农业科学院会计，2006年至今任莱州市农业科学院副院长，曾任山东登海种业股份有限公司监事（股东代表监事）。2013年5月28日任山东登海种业股份有限公司董事，未兼任其他单位职务。

王宁女士：中国国籍，1970年9月1日出生，大专学历。自1989年至1997年在莱州市西由种子分公司工作，1998年至今在山东登海种业股份有限公司西由种子分公司任财务科长职务。2013年5月28日任山东登海种业股份有限公司董事，未兼任其他单位职务。2013年5月28日任山东登海种业股份有限公司董事。

李相杰先生：中国国籍，汉族，1967年10月出生，法学研究生，工商管理硕士，九三学社社员。历任北京广盛律师事务所律师；山东舜天律师事务所律师、合伙人。现任山东誉实律师事务所律师、合伙人、泰山石油独立董事。2013年5月28日任山东登海种业股份有限公司独立董事。

李玉明先生：中国国籍，汉族，1963年8月出生，中共党员，工商管理硕士，注册会计师，高级会计师。历任山东天恒信会计师事务所部门副经理、所长助理、董事、副所长。现任山东三龙智能技术公司副总经理、财务总监，广东金马旅游集团股份有限公司独立董事。2013年5月28日任山东登海种业股份有限公司独立董事。

王凤荣女士：中国国籍，汉族，1969年10月出生，中共党员，经济学博士，美国西弗吉尼亚大学访问学者。曾任山东经济学院财金系讲师、山东大学经济研究中心副教授、山东晨鸣纸业集团股份有限公司董事。现任山东大学经济研究院教授，兼任新西兰Massey大学博士生导师、国家社科基金评审专家、国家自然科学基金评审专家、人民银行济南分行货币信贷执行政策特邀分析员。2013年5月28日任山东登海种业股份有限公司独立董事。

王莉女士：中国国籍，汉族，1968年5月出生，大学本科毕业。历任青岛市第一棉纺织厂技术员，青岛新岳房地产公司工程师，青岛市第一棉纺织厂工程师。现任山东琴岛律师事务所高级合伙人及公司法律事务二部主任、吉林华微电子股份有限公司独立董事。2013年5月28日任山东登海种业股份有限公司独立董事。

2、监事

李洪玲女士：中国国籍，1975年出生，1995年毕业于烟台大学法律系，1996年参加工作，2002年就职于山东登海种业股份有限公司，现任公司监事（职工代表监事）、公司企管部主任，未在其他单位兼任职务。

唐世伟女士：中国国籍，1972年出生，大专学历。1990年参加工作，从事玉米新品种试验、示范与推广工作，连续多年承担了国家级、省级区域试验任务。获得山东省农作物品种区域试验工作先进个人及全国农业技术推广先进工作者。现担任山东登海种业股份有限公司高新技术研究院副院长，山东农学会副秘书长，山东省种子协会副秘书长。2013年5月任山东登海种业股份有限公司监事（职工代表监事）。

姜卫娟女士：中国国籍，1970年5月出生，大专学历，高级农艺师。1988年参加工作，长期从事玉米育种和高产栽培研究工作。1993年至2000年任莱州市农科院玉米所副所长。现任山东登海种业股份有限公司监事（职工代表监事），中国农学会会员，未在其他单位兼任职务。

主要成果、奖励及荣誉称号：1992年，被烟台市委授予“烟台市新长征突击手”荣誉称号；1992年，被山东省团委授予“山东省优秀团员”荣誉称号；1994年，“夏玉米亩产900公斤高产规律及配套技术研究”获山东省科技进步三等奖第9位完成人员；1997年，“高产玉米新品种掖单12号选育”获农业部科技进步二等奖第3位主要研究人员；1999年获国家科技部科技进步三等奖第3位主要研究人员；2001年“高产玉米新品种掖单22号选育”获山东省科技进步二等奖第3位主要完成人；2004年1月“高产玉米新品种掖单13号选育和推广”获国家科技进步一等奖第9位主要完成人。1992年被烟台市委授予“烟台市新长征突击手”荣誉称号，同一年被山东省团委授予“山东省优秀团员”荣誉称号；1999年，被莱州市团委授予“莱州市十大杰出青年”荣誉称号；2000年12月被烟台市委、市政府授予“2001-2004年度专业技术拔尖人才”称号。

刘桂明先生：中国国籍，1969年6月出生，中共党员。公共管理硕士学位，高级会计师。1993年至1994年，莱州市种子集团公司工作。1994年至1996年，莱州市国有资产经营公司工作。1996年至2010年莱州市国有资产管理局历任科长、副局长，2010年至今莱州市国有资产运营中心副主任。2013年5月任山东登海种业股份有限公司监事。

王寰邦先生：中国国籍，1940年5月出生，1963年大学毕业。先后在国内以及英国、澳大利亚、香港等地金融机构担任领导职务。2001年底退休后曾任几家上市公司独立董事。曾任山东登海种业股份有限公司董事。自1997年起享受国务院特殊

津贴。2013年5月任山东登海种业股份有限公司监事。

3、高级管理人员

王元仲先生：中国国籍，1964年5月出生，中共党员，高级农艺师，大专学历。1983年8月至1993年11月，在后邓农科队、试验站、玉米研究所从事玉米育种科研，历任玉米研究所经营科科长、办公室主任、推广试验科副科长；1993年5月至1996年11月，任莱州市农业科学院果树研究所所长；1996年11月至2000年8月任省级经理、中南公司副总经理兼黄淮海区经理；2000年8月至2003年3月任山东登海种业股份有限公司副总经理兼中北公司总经理。期间于2002年至2003年在清华大学经管学院学习；2003年3月至2009年，任山东登海种业股份有限公司副总经理兼中北公司总经理兼高科院副院长兼丹东登海良玉种业有限公司董事长；2009年至今任山东登海种业股份有限公司董事长助理；2011年11月至今兼泰安登海五岳泰山种业有限公司董事长；2013年5月至今担任山东登海种业股份有限公司总经理（代），未兼任其他单位职务。

曾获得和奖励：1988年，“玉米高产栽培技术”荣获莱州市科技进步一等奖；1995年，“紧凑型高产玉米新品种掖单13号选育”荣获山东省科技进步一等奖；1997年，“高产玉米新品种掖单12号选育”荣获农业部科技进步二等奖；2001年，被评为“莱州市十杰青年”；2002年，“‘478’玉米自交系”荣获烟台市农业新品种一等奖；2004年，“‘478’玉米自交系选育”荣获烟台市科技进步一等奖；2004年“高产玉米新品种掖单13号选育和推广”荣获国家科技进步一等奖；2005年，“‘478’玉米自交系选育与应用”荣获山东省科技进步一等奖；2006年，被选拔为“烟台市有突出贡献的中青年专家”。

原绍刚先生：中国国籍，1963年10月出生，大专学历，中共党员。历任山东镁矿矿长办公室和党委办公室主任、恒欣镁业总经理助理、矿党委委员等职。2007年8月应聘到山东登海种业股份有限公司工作至今。2008年1月被公司聘为董事会秘书。2010年8月被聘为公司副总经理、董事会秘书。2013年5月任山东登海种业股份有限公司副总经理、董事会秘书。未兼任其他单位职务。

王龙祥先生：中国国籍，1971年11月出生，会计师，大专学历。1990年参加工作，1993年5月-1998年7月任莱州市农科院远征种子主管会计；1998年2月至2000年11月任莱州市登海种业（集团）有限公司财务科长；2000年12月至2007年4月任山东登海种业股份有限公司财务部会计负责人；2007年5月至今任山东登海种业股份有限公司财务总监。

在股东单位任职情况

适用 不适用

任职人员姓名	股东单位名称	在股东单位担任的职务	任期起始日期	任期终止日期	在股东单位是否领取报酬津贴
王玉玲	莱州市农业科学院	副院长	2006年01月01日		是
刘桂明	莱州市国有资产运营中心	副主任			是
在股东单位任职情况的说明	王玉玲女士、刘桂明先生在股东单位担任的职务任期自起始日起至至今。				

在其他单位任职情况

适用 不适用

三、董事、监事、高级管理人员报酬情况

董事、监事、高级管理人员报酬的决策程序、确定依据、实际支付情况

根据公司现行的薪酬制度，由公司执行董事拟定薪酬方案，报董事会或股东大会审批。按行政岗位及职务，根据公司现行的薪酬制度领取薪酬。

公司报告期内董事、监事和高级管理人员报酬情况

单位：万元

姓名	职务	性别	年龄	任职状态	从公司获得的	从股东单位获	报告期末实际
----	----	----	----	------	--------	--------	--------

					报酬总额	得的报酬总额	所得报酬
李登海	名誉董事长	男	65	现任	20.79	0	20.79
毛丽华	董事长	女	55	现任	14.37	0	14.37
王均邦	董事	男	69	离任	16.11	0	16.11
王寰邦	监事	男	73	任免	5.79	0	5.79
宋同明	董事	男	77	离任	4.04	0	4.04
薛旭	独立董事	男	49	离任	2.5	0	2.5
张凤山	独立董事	男	55	离任	4.5	0	4.5
杨伟程	独立董事	男	68	离任	4.5	0	4.5
赵久然	独立董事	男	52	离任	5.5	0	5.5
李洪玲	监事	女	39	现任	4.8	0	4.8
王玉玲	董事	女	51	任免	0	3.6	0
杨今胜	监事	男	40	离任	5.8	0	5.8
姜卫娟	监事	女	44	现任	8.1	0	8.1
王广利	监事	男	42	离任	0	0	0
李小霞	董事	女	49	任免	16.68	0	16.68
王元仲	董事、总经理	男	50	现任	10.8	0	10.8
王宁	董事	女	44	现任	4.8	0	4.8
陶旭东	董事	男	42	现任	51	0	51
李旭华	董事	男	38	现任	10	0	10
李相杰	独立董事	男	46	现任	3.5	0	3.5
李玉明	独立董事	男	51	现任	3.5	0	3.5
王凤荣	独立董事	女	44	现任	3.5	0	3.5
王莉	独立董事	女	46	现任	3.5	0	3.5
王龙祥	财务总监	男	43	现任	11.81	0	11.81
原绍刚	副总、董事会 秘书	男	51	现任	10.55	0	10.55
唐世伟	监事	女	42	现任	6.4	0	6.4
刘桂明	监事	男	45	现任	0	0	0
合计	--	--	--	--	232.84	3.6	232.84

公司董事、监事、高级管理人员报告期内被授予的股权激励情况

适用 不适用

四、公司董事、监事、高级管理人员变动情况

姓名	担任的职务	类型	日期	原因
李登海	董事长	任期满离任	2013 年 05 月 28 日	任期届满，本人请求不再担任新一届董事会董事及董事长。被公司聘为名誉董事长。
毛丽华	董事长	被选举	2013 年 05 月 28 日	公司第四届董事会任期届满，被推选为第五届董事会董事长。
王均邦	董事	任期满离任	2013 年 05 月 28 日	任期届满
王寰邦	监事	任免	2013 年 05 月 28 日	董事任期届满改任监事
宋同明	董事	任期满离任	2013 年 05 月 28 日	任期届满
薛旭	独立董事	任期满离任	2013 年 05 月 28 日	任期届满
张凤山	独立董事	任期满离任	2013 年 05 月 28 日	任期届满
杨伟程	独立董事	任期满离任	2013 年 05 月 28 日	任期届满
赵久然	独立董事	任期满离任	2013 年 05 月 28 日	任期届满
李洪玲	监事会召集人	被选举	2013 年 05 月 28 日	公司监事会换届
王玉玲	董事	任免	2013 年 05 月 28 日	公司董事会、监事会换届被推选为第五届董事会成员
杨今胜	监事	任期满离任	2013 年 05 月 28 日	任期届满
姜卫娟	监事	被选举	2013 年 05 月 28 日	
王广利	监事	任期满离任	2013 年 05 月 28 日	任期届满
李小霞	董事	任免	2013 年 05 月 28 日	总经理任期届满担任公司董事
王龙祥	财务总监	聘任	2013 年 05 月 28 日	
原绍刚	副总经理、董事会秘书	聘任	2013 年 05 月 28 日	
王元仲	董事、总经理	被选举	2013 年 05 月 28 日	
王宁	董事	被选举	2013 年 05 月 28 日	
陶旭东	董事	被选举	2013 年 05 月 28 日	
李旭华	董事	被选举	2013 年 05 月 28 日	
李相杰	独立董事	被选举	2013 年 05 月 28 日	
李玉明	独立董事	被选举	2013 年 05 月 28 日	
王凤荣	独立董事	被选举	2013 年 05 月 28 日	
王莉	独立董事	被选举	2013 年 05 月 28 日	
唐世伟	监事	被选举	2013 年 05 月 28 日	
刘桂明	监事	被选举	2013 年 05 月 28 日	

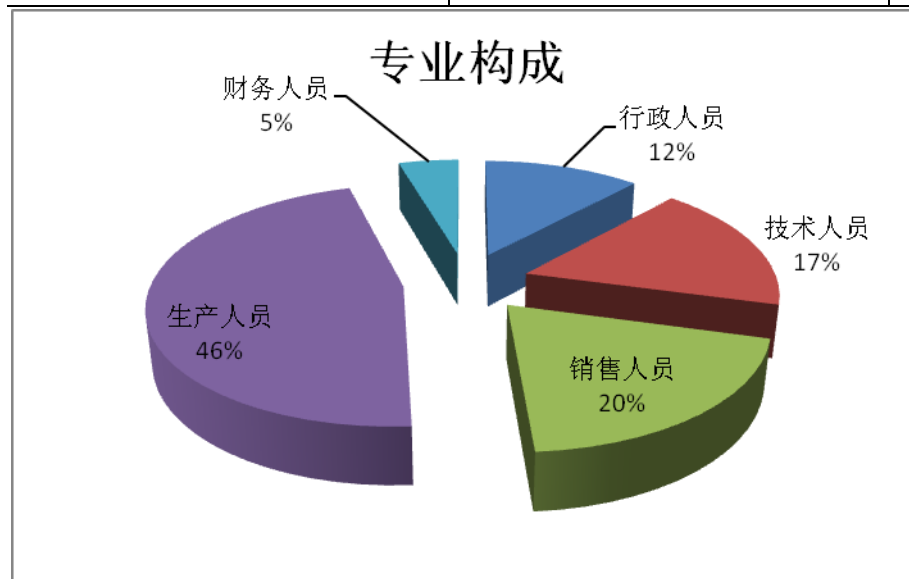
五、报告期核心技术团队或关键技术人员变动情况（非董事、监事、高级管理人员）

报告期内，公司核心技术团队或关键技术人员未发生变动。

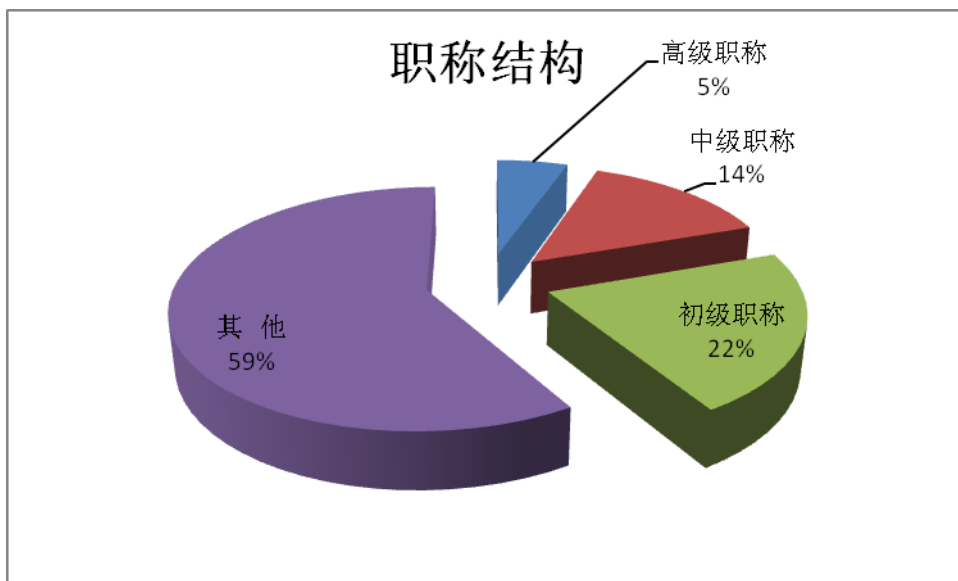
六、公司员工情况

1、截止2013年12月31日，公司在册员工总数1057人。

（一）按专业划分		
类别	人数	比例
管理人员	130	13.00%
销售人员	206	19.49%
科研和技术人员	183	17.31%
生产人员	490	46.36%
财务人员	48	4.54%
总计	1057	100.00%

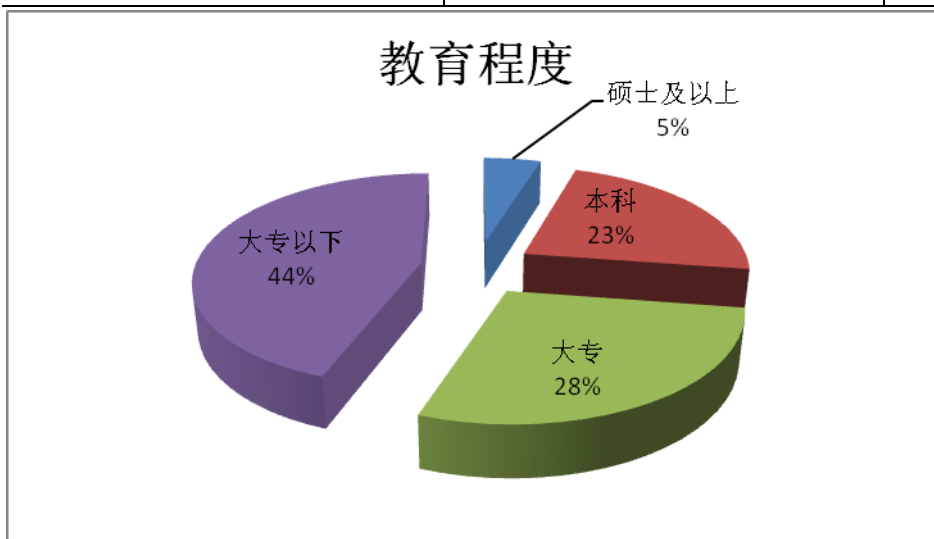


（二）按职称划分		
类别	人数	比例
高级职称	57	5.39%
中级职称	151	14.29%
初级职称	228	21.57%
其他	621	58.75%
总计	1057	100.00%



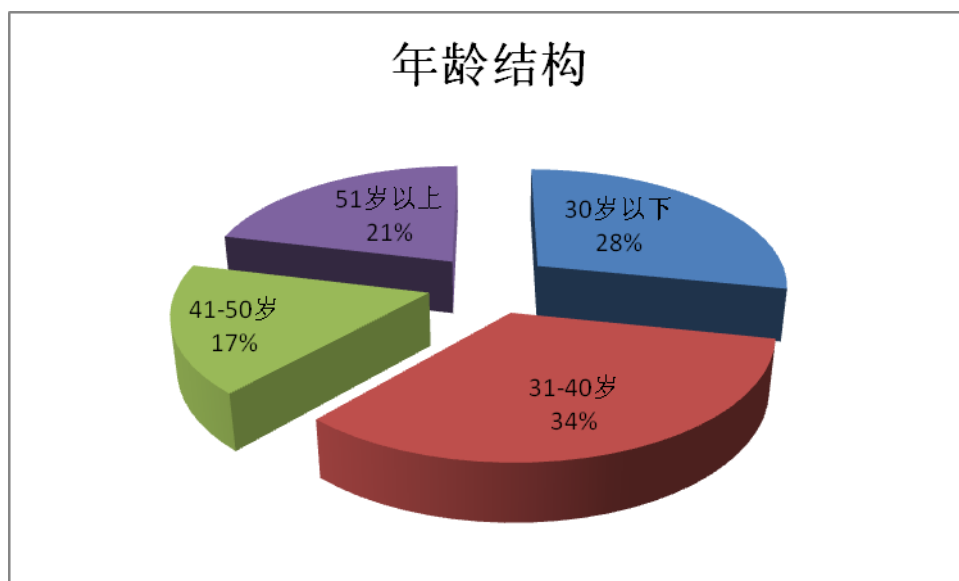
(三) 受教育程度

类别	人数	比例
硕士研究生及以上	51	4.82%
本科	238	22.52%
大专	298	28.19%
大专以下	470	44.47%
总计	1057	100.00%



(四) 员工年龄分布

类别	人数	比例
30岁以下	298	28.19%
31-40岁	353	33.40%
41-50岁	182	17.22%
51岁以上	224	21.19%
总计	1057	100.00%



2、薪酬政策

公司的薪酬设计分配兼顾效率与公平，对内具有公平性、对外具有竞争力，实行以岗位价值和业绩为主要分配因素的薪酬制度，提供稳定的薪酬，充分调动员工积极性和创造性，不断提高员工的满意度和忠诚度。

3、培训计划

结合公司发展战略目标及发展计划，由人力资源部依据对内部员工培训需求调查的结果，以及公司相关培训的政策、财务预算等，统筹各部门的需求，于每年年初拟订年度培训计划，并呈报审核。公司的培训体系包括三个模块：新员工入职培训、内部培训和外部培训。具体包括新员工入职、上岗培训，业务培训，企业文化及核心价值观培训，高中层管理人员职业能力培训，业余学习等。

4、执行社会保险制度和医疗保险制度的情况

公司正式员工均参加了社会养老保险和医疗保险，费用由公司和员工按国家规定共同承担。退休人员基本养老金由公司所在地社会保险机构承担。

第八节 公司治理

一、公司治理的基本状况

报告期内，公司严格按照《公司法》、《证券法》、《上市公司治理准则》、《深圳证券交易所股票上市规则》等有关法律法规文件的要求，不断地完善公司治理结构，建立健全内部管理和控制制度，持续深入开展公司治理活动，以进一步规范公司运作，提高了公司治理水平。报告期内，公司重新修订了《公司章程》（2013年5月），2013年5月13日披露于巨潮资讯网。

截至报告期末，公司治理的实际状况基本符合中国证监会发布的有关上市公司治理的规范性文件。

1、关于股东与股东大会：公司能够确保所有股东，特别是中小股东享有平等地位，确保所有股东能够充分行使自己的权利；公司建立了股东大会的议事规则，能够严格按照《上市公司股东大会规范意见》、《公司章程》和《公司股东大会议事规则》等的规定和要求召集、召开股东大会，在会场的选择上尽可能地让更多的股东能够参加股东大会，行使股东的表决权；公司关联交易公平合理，并对定价依据予以充分披露。

2、关于控股股东与本公司的关系：控股股东行为规范，没有超越股东大会直接或间接干预公司的决策和经营活动；公司与控股股东在人员、资产、财务、机构和业务方面做到“五独立”，公司董事会、监事会和内部机构能够独立运作。

3、关于董事与董事会：公司严格按照《公司章程》规定的董事选聘程序选举董事，并将进一步完善董事的选聘程序、积极推行累积投票制度；公司董事会的人数和人员构成符合法律、法规的要求；公司董事会建立了董事会议事规则。

公司各位董事能够以认真负责的态度出席董事会和股东大会，能够积极参加有关培训，熟悉有关法律法规，了解作为董事的权利、义务和责任；董事会成员当中有四名独立董事，占董事会成员的三分之一以上。

4、关于监事和监事会：公司共有5名监事，监事会的人数和人员构成符合法律、法规的要求；公司监事会建立了监事会的议事规则；公司监事能够认真履行自己的职责，能够本着对股东负责的精神，对公司财务以及公司董事、公司经理和其他高级管理人员履行职责的合法合规性进行监督。

5、关于绩效评价与激励约束机制：公司正逐步建立和完善公开、公正的董事、监事和经理人员的绩效评价标准与激励约束机制。

6、关于相关利益者：公司能充分尊重和维护相关利益者的合法权益，实现社会、股东、公司、员工等各方利益的协调平衡，共同推动公司持续、健康发展。

7、关于信息披露与透明度：公司指定董事会秘书负责信息披露、接待投资者来访和咨询工作；公司能够严格按照法律、法规和《公司章程》的规定，真实、准确、完整、及时地披露有关信息，并确保所有股东有平等的机会获得信息；公司能够按照有关规定，及时披露关联交易、大股东或公司实际控制人的详细资料。

公司治理与《公司法》和中国证监会相关规定的要求是否存在差异

是 否

公司治理与《公司法》和中国证监会相关规定的要求不存在差异。

公司治理专项活动开展情况以及内幕信息知情人登记管理制度的制定、实施情况

报告期内，公司根据中国证监会《关于开展加强上市公司治理专项活动有关事项的通知》（证监公司字【2007】28号）、中国证监会山东监管局《关于切实整改公司治理常见问题的监管通函》（【2011】4号）、中国证监会山东监管局《上市公司持续监管实施办法（试行）》（修订稿）等文件精神，对公司目前执行的各项内部控制制度进行了全面自查，2012年8月26日召开的第四届董事会第十三次会议对《公司章程》进行了重新修订，并经2012年第一次临时股东大会审议通过，确保公司内部控制的合理、完整和有效，保证公司规范运作，促进公司健康发展。

为完善公司内幕信息管理制度，做好内幕信息保密及内幕信息知情人登记管理工作，有效防范内幕交易等证券违法违规行为，维护信息披露公平原则，根据《中华人民共和国公司法》、《中华人民共和国证券法》、《上市公司信息披露管理办法》、

《深圳证券交易所股票上市规则》等相关法律法规，以及《关于上市公司建立内幕信息知情人登记管理制度的规定（证监会公告【2011】30号）》等文件的规定，并结合本公司实际情况，公司2011年11月22日召开的第四届董事会第一次临时会议对《内幕信息知情人登记制度》进行了修订。报告期内，公司如实、完整地记录内幕信息公开前的内幕信息知情人名单，以及知情人知悉内幕信息的时间等档案资料；并于内幕信息公开披露后，及时向中国证券监督管理委员会山东监管局、深圳证券交易所报备相关《内幕信息知情人档案》。报告期内，公司未发现内幕信息知情人在影响公司股价的重大敏感信息披露前利用内幕信息买卖公司股份的情况。

二、报告期内召开的年度股东大会和临时股东大会的有关情况

1、本报告期年度股东大会情况

会议届次	召开日期	会议议案名称	决议情况	披露日期	披露索引
2012 年度股东大会	2013 年 05 月 15 日	《2012 年度报告全文及其摘要》、《2012 年度董事会工作报告》、《2012 年度监事会工作报告》、《2012 年度财务决算报告》、《2012 年度利润分配预案》、《关于续聘会计师事务所的议案》	均审议通过	2013 年 05 月 16 日	《山东登海种业股份有限公司 2012 年度股东大会决议公告》详见刊登于 2013 年 5 月 16 日的《中国证券报》、《证券时报》和巨潮资讯网（www.cninfo.com.cn）上的公告，公告编号：2013-020。

2、本报告期临时股东大会情况

会议届次	召开日期	会议议案名称	决议情况	披露日期	披露索引
2013 年第一次临时股东大会	2013 年 05 月 28 日	《关于修改公司章程的议案》、《山东登海种业股份有限公司董事会换届提名候选人员的议案》、《公司监事会换届选举的议案》、	均审议通过	2013 年 05 月 29 日	山东登海种业股份有限公司 2013 年第一次临时股东大会决议公告》详见刊登于 2013 年 5 月 29 日的《中国证券报》、《证券时报》和巨潮资讯网（www.cninfo.com.cn）上的公告，公告编号：2013-023。
2013 年第二次临时股东大会	2013 年 09 月 10 日	《关于在青岛投资设立全资子公司的议案》、《关于确定独立董事津贴标准的议案》、《关于确定外	均审议通过	2013 年 09 月 11 日	山东登海种业股份有限公司 2013 年第二次临时股东大会决议公告》详见刊登于 2013 年 9 月

		部监事津贴标准的议案》			11 日的《中国证券报》、《证券时报》和巨潮资讯网 (www.cninfo.com.cn) 上的公告, 公告编号: 2013-039。
2013 年第三次临时股东大会	2013 年 11 月 12 日	《关于运用自有闲置资金购买银行理财产品议案》、《关于变更会计师事务所的议案》	均审议通过	2013 年 11 月 13 日	山东登海种业股份有限公司 2013 年第三次临时股东大会决议公告》详见刊登于 2013 年 11 月 13 日的《中国证券报》、《证券时报》和巨潮资讯网 (www.cninfo.com.cn) 上的公告, 公告编号: 2013-049。

三、报告期内独立董事履行职责的情况

1、独立董事出席董事会及股东大会的情况

独立董事出席董事会情况						
独立董事姓名	本报告期应参加董事会次数	现场出席次数	以通讯方式参加次数	委托出席次数	缺席次数	是否连续两次未亲自参加会议
薛旭	4	1	3	0	0	否
赵久然	4	1	3	0	0	否
杨伟程	4	1	3	0	0	否
张凤山	4	1	3	0	0	否
李相杰	4	2	1	1	0	否
李玉明	4	3	1	0	0	否
王凤荣	4	3	1	0	0	否
王莉	4	3	1	0	0	否
独立董事列席股东大会次数		0				

连续两次未亲自出席董事会的说明

2、独立董事对公司有关事项提出异议的情况

独立董事对公司有关事项是否提出异议

是 否

报告期内独立董事对公司有关事项未提出异议。

四、董事会下设专门委员会在报告期内履行职责情况

1、审计委员会的履职情况 2013年度，根据中国证监会、深圳证券交易所和公司《审计委员会工作实施细则》的有关规定，公司董事会审计委员会本着勤勉尽职的原则，认真履行职责，主要开展了以下工作：

- (1) 指导和督促内部审计制度的实施；
- (2) 对公司的财务报告和审计部提交的内部审计报告进行审核；
- (3) 针对2013年度报告的披露时间与年审会计师商定了2013年度报告审计工作时间安排；
- (4) 与年审会计师进行沟通，并就年审重要事项进行了讨论。

2、提名委员会的履职情况 提名委员会成员由三名董事组成，其中独立董事两名。2013年度，提名委员会未召开会议。

3、战略委员会的履职情况 战略委员会成员由九名董事组成，其中独立董事两名，由公司独立董事担任召集人。2013年度，公司战略委员会认真履行职责，为公司长期发展战略和重大投资决策进行研究并提出建议。

4、薪酬与考核委员会

薪酬与考核委员会成员由四名董事组成，其中独立董事二名。报告期内，薪酬与考核委员会未召开会议。

五、监事会工作情况

监事会在报告期内的监督活动中发现公司是否存在风险

是 否

监事会对报告期内的监督事项无异议。

六、公司相对于控股股东在业务、人员、资产、机构、财务等方面的独立完整情况

1、业务分开方面：本公司在业务方面独立于控股股东，具有独立完整的业务及自主经营能力。

2、人员分开方面：本公司与控股股东在劳动、人事及工资管理等方面是独立的，设立了独立的劳动人事职能部门。公司总经理、副总经理、财务总监、董事会秘书等高级管理人员均在本公司领取薪酬，且均未在控股股东单位担任除董事以外的重要职务。

3、资产完整方面：所有与公司生产经营有关的资产均归公司所有。

4、机构独立方面：本公司设立了完全独立于控股股东的组织机构，有独立的办公经营场所。5、财务独立方面：本公司设立了独立的财会部门，建立了独立的会计核算体系和财务管理制度，并在银行开设独立的账户。

七、同业竞争情况

公司与控股股东、实际控制人之间不存在同业竞争情况。

八、高级管理人员的考评及激励情况

公司董事会根据有关指标和标准对高级管理人员的业绩和绩效进行考评，并建立了相关的奖励制度。

第九节 内部控制

一、内部控制建设情况

公司根据财政部《企业内部控制基本规范》、《深圳证券交易所上市公司内部控制指引》、《深圳证券交易所中小企业板上市公司规范运作指引》等规范性文件的要求，建立起了一套较为完善的内部控制制度，内部控制活动基本涵盖公司所有营运环节，包括但不限于：内部经营管理、质量管理、投资管理、关联交易、资金管理、信息披露等方面，具有较强的指导性，有关内部控制制度能有效传递给各级员工。实践证明，公司内部控制具备了完整性、合理性和有效性。根据深圳证券交易所《关于开展“加强中小企业板上市公司内控规则落实”专项活动的通知》，公司对内控规则落实情况进行自查，并于 2011 年 9 月 28 日召开的第四届董事会第九次会议审议通过了《中小企业板上市公司内控制度落实情况自查表》及整改计划。

（一）内部控制的组织结构

公司建立了规范的治理结构和议事规则，在决策、执行、监督等方面划分了明确的职责权限，形成了比较有效的职责分工和制衡机制。在内部控制方面也建立了清晰的组织结构和职责分工。董事会负责内部控制的建立健全和有效实施，经理层负责组织领导企业内部控制的日常运行，公司审计部直接对董事会负责，在审计委员会指导下开展工作，审计部配有专职审计人员，对公司各内部机构、子（分）公司财务信息的真实性和完整性、内部控制制度的建立和实施等情况进行检查监督，审计部和内审人员独立行使职权，不受其他部门或个人的干涉。

（二）内部控制的监督机构

为保证内部控制的有效实施，公司设立了两个监督机构：监事会对董事会建立与实施内部控制进行监督；董事会审计委员会负责审查企业的内部控制，监督内部控制的有效实施和内部控制自我评价情况，协调内部控制审计及其他相关事宜。此外，公司还充分利用监管部门组织的各项活动，例如通过公司治理专项活动、公司信息披露相关自查自纠活动、省监管局到公司巡查等工作进行深入自查、整改，不断推动内部控制的健全和完善。

（三）内部控制的制度建立情况

为保证企业经营管理合法合规、资产安全、财务报告及相关信息真实完整，提高企业经营效果，促进企业战略目标的实现，公司从公司治理、生产经营、财务管理等方面制定和完善了一系列内部控制管理制度。公司治理方面：公司根据《公司法》、《证券法》、《深圳证券交易所股票上市规则》等有关法律法规的规定，制定了《公司章程》、《股东大会议事规则》、《董事会议事规则》、《监事会议事规则》、《总经理工作细则》、《独立董事工作制度》、《信息披露事务管理制度》、《募集资金使用管理办法》、《关联交易管理制度》、《投资者关系管理制度》、《内部审计制度》、《高级管理人员、核心技术人员诚信义务的限制性规定》、《独立董事年报工作制度》、《各专业委员会工作实施细则》、《与大股东及关联方资金往来管理制度》、《公司董事、监事和高级管理人员买卖本公司股票管理细则》、《内幕信息知情人登记管理制度》、《山东登海种业股份有限公司子公司重大事项报告制度》等内部控制制度，以保证公司的规范运作。

生产经营方面：公司在生产、经营等各个环节实行标准化管理，制定了一系列涵盖采购管理、生产管理、质量管理、营销管理、环境管理、安全管理等贯穿于公司生产经营活动各环节的内控制度，确保各项工作有章可循。同时，公司通过推行精细化生产管理和绩效管理等方式，有效促进管理体系进一步完善。

财务管理方面：公司建立了独立的会计核算体系，并根据《公司法》、《企业会计准则》、《企业会计制度》等法律、行政法规以及《公司章程》的有关规定，建立了《财务管理制度》，具体包括资金使用管理办法、公司调种资金结算管理规定、种子（物资）出入库调拨运作管理规定、固定资产管理规定、在建工程管理规定、公司财务内部控制制度等，并明确了授权及签章等内部控制环节。

二、董事会关于内部控制责任的声明

公司现有的内部控制制度符合我国有关法律法规以及监管部门有关上市公司治理的规范性文件，且符合公司的实际情况，能够有效防范和控制公司内部的经营风险，保证公司各项业务的有序开展。在公司经营管理的各个过程、各个环节，各项制度均能够得到有效执行，在资产处置、对外担保、关联交易、募集资金使用、信息披露事务等重点控制事项方面不存

在重大缺陷。特别是随着公司治理专项活动持续、深入地开展，公司在完善内部控制制度，提高执行力，强化独立董事、董事会各专业委员会以及内部审计部门的职能，提高信息披露质量，加强投资者关系管理工作等方面的工作得到了进一步完善，使公司的内部控制更加有效。

三、建立财务报告内部控制的依据

公司以《会计法》、《企业会计准则》、《企业内部控制基本规范》以及监管部门的相关规范性文件为依据，建立了财务报告内部控制。报告期内，未发现存在财务报告内部控制重大缺陷情况。

四、内部控制自我评价报告

内部控制自我评价报告中报告期内发现的内部控制重大缺陷的具体情况	
报告期内未发现内部控制重大缺陷。	
内部控制自我评价报告全文披露日期	2014 年 04 月 23 日
内部控制自我评价报告全文披露索引	www.cninfo.com.cn

五、内部控制审计报告

适用 不适用

六、年度报告重大差错责任追究制度的建立与执行情况

公司已按照中国证监会、深圳证券交易所的要求制定了《年报信息披露重大差错责任追究制度》，报告期内公司未发生重大会计差错更正，重大遗漏信息补充的情况。

第十节 财务报告

一、审计报告

审计意见类型	标准无保留审计意见
审计报告签署日期	2014 年 04 月 21 日
审计机构名称	中天运会计师事务所有限公司
审计报告文号	中天运 [2014]审字第 90176 号
注册会计师姓名	张敬鸿 庞勇

审计报告正文

山东登海种业股份有限公司全体股东：

我们审计了后附的山东登海种业股份有限公司（以下简称登海种业公司）财务报表，包括2013年12月31日的资产负债表和合并资产负债表，2013年度的利润表和合并利润表、现金流量表和合并现金流量表、股东权益变动表和合并股东权益变动表，以及财务报表附注。

一、管理层对财务报表的责任

编制和公允列报财务报表是登海种业公司管理层的责任，这种责任包括：（1）按照企业会计准则的规定编制财务报表，并使其实现公允反映；（2）设计、执行和维护必要的内部控制，以使财务报表不存在由于舞弊或错误导致的重大错报。

二、注册会计师的责任

我们的责任是在执行审计工作的基础上对财务报表发表审计意见。我们按照中国注册会计师审计准则的规定执行了审计工作。中国注册会计师审计准则要求我们遵守中国注册会计师职业道德守则，计划和执行审计工作以对财务报表是否不存在重大错报获取合理保证。

审计工作涉及实施审计程序，以获取有关财务报表金额和披露的审计证据。选择的审计程序取决于注册会计师的判断，包括对由于舞弊或错误导致的财务报表重大错报风险的评估。在进行风险评估时，注册会计师考虑与财务报表编制和公允列报相关的内部控制，以设计恰当的审计程序，但目的并非对内部控制的有效性发表意见。审计工作还包括评价管理层选用会计政策的恰当性和作出会计估计的合理性，以及评价财务报表的总体列报。

我们相信，我们获取的审计证据是充分、适当的，为发表审计意见提供了基础。

三、审计意见

我们认为，登海种业公司财务报表在所有重大方面按照企业会计准则的规定编制，公允反映了登海种业公司2013年12月31日的财务状况以及2013年度的经营成果和现金流量。

中天运会计师事务所有限公司

中国注册会计师：张敬鸿

中国·北京

二〇一四年四月二十一日

中国注册会计师：庞勇

二、财务报表

财务附注中报表的单位为：人民币元

1、合并资产负债表

编制单位：山东登海种业股份有限公司

单位：元

项目	期末余额	期初余额
流动资产：		
货币资金	1,492,272,007.44	1,557,255,882.13
结算备付金		
拆出资金		
交易性金融资产		
应收票据		
应收账款	73,698,112.72	67,562,989.21
预付款项	55,777,386.58	29,548,504.70
应收保费		
应收分保账款		
应收分保合同准备金		
应收利息	4,249,165.23	6,555,501.08
应收股利		
其他应收款	13,077,812.60	11,854,220.15
买入返售金融资产		
存货	694,966,209.91	631,888,474.38
一年内到期的非流动资产		
其他流动资产	532,318,111.64	
流动资产合计	2,866,358,806.12	2,304,665,571.65
非流动资产：		
发放委托贷款及垫款		
可供出售金融资产		
持有至到期投资		
长期应收款		
长期股权投资		
投资性房地产	12,791,464.59	13,240,288.11
固定资产	550,764,416.09	565,511,604.91
在建工程	14,398,942.75	12,103,162.95

工程物资		
固定资产清理		
生产性生物资产		
油气资产		
无形资产	45,490,572.50	43,884,215.23
开发支出	160,850.00	168,430.00
商誉		
长期待摊费用	5,042,188.32	2,297,248.24
递延所得税资产		
其他非流动资产		
非流动资产合计	628,648,434.25	637,204,949.44
资产总计	3,495,007,240.37	2,941,870,521.09
流动负债：		
短期借款	4,000,000.00	5,000,000.00
向中央银行借款		
吸收存款及同业存放		
拆入资金		
交易性金融负债		
应付票据		
应付账款	109,459,830.66	94,482,945.37
预收款项	332,442,930.79	277,822,818.46
卖出回购金融资产款		
应付手续费及佣金		
应付职工薪酬	16,280,665.18	13,073,498.86
应交税费	3,869,236.34	3,587,986.10
应付利息		
应付股利		
其他应付款	262,169,691.64	296,186,540.65
应付分保账款		
保险合同准备金		
代理买卖证券款		
代理承销证券款		
一年内到期的非流动负债		
其他流动负债	117,056,768.52	90,674,539.89

流动负债合计	845,279,123.13	780,828,329.33
非流动负债：		
长期借款		
应付债券		
长期应付款		
专项应付款		
预计负债	33,466,679.93	38,735,436.93
递延所得税负债		
其他非流动负债	23,336,910.67	25,606,204.93
非流动负债合计	56,803,590.60	64,341,641.86
负债合计	902,082,713.73	845,169,971.19
所有者权益（或股东权益）：		
实收资本（或股本）	352,000,000.00	352,000,000.00
资本公积	64,516,990.04	64,516,990.04
减：库存股		
专项储备		
盈余公积	84,391,207.48	67,181,386.56
一般风险准备		
未分配利润	1,154,470,864.19	869,204,022.28
外币报表折算差额		
归属于母公司所有者权益合计	1,655,379,061.71	1,352,902,398.88
少数股东权益	937,545,464.93	743,798,151.02
所有者权益（或股东权益）合计	2,592,924,526.64	2,096,700,549.90
负债和所有者权益（或股东权益）总计	3,495,007,240.37	2,941,870,521.09

法定代表人：毛丽华

主管会计工作负责人：王龙祥

会计机构负责人：李彦

2、母公司资产负债表

编制单位：山东登海种业股份有限公司

单位：元

项目	期末余额	期初余额
流动资产：		
货币资金	193,059,851.44	253,562,099.60
交易性金融资产		
应收票据		

应收账款	4,532,646.66	3,542,944.04
预付款项	26,709,920.16	21,899,086.78
应收利息	323,258.85	75,201.07
应收股利		
其他应收款	47,274,771.52	27,564,345.76
存货	340,657,495.01	289,664,394.72
一年内到期的非流动资产		
其他流动资产	95,175,750.00	
流动资产合计	707,733,693.64	596,308,071.97
非流动资产：		
可供出售金融资产		
持有至到期投资		
长期应收款		
长期股权投资	181,704,392.14	121,104,392.14
投资性房地产	12,791,464.59	13,240,288.11
固定资产	261,933,816.31	273,423,435.81
在建工程	6,680,062.97	11,797,922.95
工程物资		
固定资产清理		
生产性生物资产		
油气资产		
无形资产	27,994,719.35	27,705,861.63
开发支出	160,850.00	168,430.00
商誉		
长期待摊费用	4,600,195.93	2,118,677.41
递延所得税资产		
其他非流动资产		
非流动资产合计	495,865,501.29	449,559,008.05
资产总计	1,203,599,194.93	1,045,867,080.02
流动负债：		
短期借款		
交易性金融负债		
应付票据		
应付账款	82,642,193.93	59,697,568.76

预收款项	170,774,190.82	90,890,188.49
应付职工薪酬	7,246,987.23	8,790,484.06
应交税费	845,893.73	1,600,992.30
应付利息		
应付股利		
其他应付款	116,674,923.52	191,013,886.25
一年内到期的非流动负债		
其他流动负债	22,480,296.41	14,441,626.77
流动负债合计	400,664,485.64	366,434,746.63
非流动负债：		
长期借款		
应付债券		
长期应付款		
专项应付款		
预计负债	2,241,672.55	9,414,688.10
递延所得税负债		
其他非流动负债	19,383,387.17	25,606,204.93
非流动负债合计	21,625,059.72	35,020,893.03
负债合计	422,289,545.36	401,455,639.66
所有者权益（或股东权益）：		
实收资本（或股本）	352,000,000.00	352,000,000.00
资本公积	64,516,990.04	64,516,990.04
减：库存股		
专项储备		
盈余公积	84,391,207.48	67,181,386.56
一般风险准备		
未分配利润	280,401,452.05	160,713,063.76
外币报表折算差额		
所有者权益（或股东权益）合计	781,309,649.57	644,411,440.36
负债和所有者权益（或股东权益）总计	1,203,599,194.93	1,045,867,080.02

法定代表人：毛丽华

主管会计工作负责人：王龙祥

会计机构负责人：李彦

3、合并利润表

编制单位：山东登海种业股份有限公司

单位：元

项目	本期金额	上期金额
一、营业总收入	1,505,375,096.66	1,170,806,749.28
其中：营业收入	1,505,375,096.66	1,170,806,749.28
利息收入		
已赚保费		
手续费及佣金收入		
二、营业总成本	922,277,919.05	731,213,708.74
其中：营业成本	615,242,091.76	476,035,198.85
利息支出		
手续费及佣金支出		
退保金		
赔付支出净额		
提取保险合同准备金净额		
保单红利支出		
分保费用		
营业税金及附加	617,188.76	442,486.70
销售费用	130,786,679.19	128,920,422.13
管理费用	202,074,028.73	159,565,999.95
财务费用	-34,102,709.26	-30,733,391.56
资产减值损失	7,660,639.87	-3,017,007.33
加：公允价值变动收益（损失以“－”号填列）		
投资收益（损失以“－”号填列）	1,817,412.99	
其中：对联营企业和合营企业的投资收益		
汇兑收益（损失以“－”号填列）		
三、营业利润（亏损以“－”号填列）	584,914,590.60	439,593,040.54
加：营业外收入	13,643,158.00	5,952,905.80
减：营业外支出	22,982,126.85	12,492,129.38
其中：非流动资产处置损失	9,518,552.62	1,284,867.48

四、利润总额（亏损总额以“-”号填列）	575,575,621.75	433,053,816.96
减：所得税费用	10,586,645.01	9,290,161.38
五、净利润（净亏损以“-”号填列）	564,988,976.74	423,763,655.58
其中：被合并方在合并前实现的净利润		
归属于母公司所有者的净利润	337,676,662.83	257,767,333.88
少数股东损益	227,312,313.91	165,996,321.70
六、每股收益：	--	--
（一）基本每股收益	0.9593	0.7323
（二）稀释每股收益	0.9593	0.7323
七、其他综合收益		
八、综合收益总额	564,988,976.74	423,763,655.58
归属于母公司所有者的综合收益总额	337,676,662.83	257,767,333.88
归属于少数股东的综合收益总额	227,312,313.91	165,996,321.70

法定代表人：毛丽华

主管会计工作负责人：王龙祥

会计机构负责人：李彦

4、母公司利润表

编制单位：山东登海种业股份有限公司

单位：元

项目	本期金额	上期金额
一、营业收入	392,035,996.95	372,760,676.83
减：营业成本	199,437,833.93	176,722,195.76
营业税金及附加	263,890.46	233,666.14
销售费用	30,201,606.98	55,371,212.19
管理费用	59,798,248.77	53,916,725.08
财务费用	-1,413,171.97	-668,185.96
资产减值损失	6,113,400.11	-332,438.49
加：公允价值变动收益（损失以“-”号填列）		
投资收益（损失以“-”号填列）	65,915,328.09	
其中：对联营企业和合营企业的投资收益		
二、营业利润（亏损以“-”号填列）	163,549,516.76	87,517,502.11

加：营业外收入	24,754,855.07	9,907,775.86
减：营业外支出	15,387,274.48	4,334,160.94
其中：非流动资产处置损失	9,192,124.40	367,770.87
三、利润总额（亏损总额以“-”号填列）	172,917,097.35	93,091,117.03
减：所得税费用	818,888.14	1,368,572.55
四、净利润（净亏损以“-”号填列）	172,098,209.21	91,722,544.48
五、每股收益：	--	--
（一）基本每股收益		
（二）稀释每股收益		
六、其他综合收益		
七、综合收益总额	172,098,209.21	91,722,544.48

法定代表人：毛丽华

主管会计工作负责人：王龙祥

会计机构负责人：李彦

5、合并现金流量表

编制单位：山东登海种业股份有限公司

单位：元

项目	本期金额	上期金额
一、经营活动产生的现金流量：		
销售商品、提供劳务收到的现金	1,547,717,116.07	1,446,394,487.13
客户存款和同业存放款项净增加额		
向中央银行借款净增加额		
向其他金融机构拆入资金净增加额		
收到原保险合同保费取得的现金		
收到再保险业务现金净额		
保户储金及投资款净增加额		
处置交易性金融资产净增加额		
收取利息、手续费及佣金的现金		
拆入资金净增加额		
回购业务资金净增加额		
收到的税费返还		
收到其他与经营活动有关的现金	57,879,446.27	58,623,946.42
经营活动现金流入小计	1,605,596,562.34	1,505,018,433.55

购买商品、接受劳务支付的现金	628,050,430.02	566,138,483.80
客户贷款及垫款净增加额		
存放中央银行和同业款项净增加额		
支付原保险合同赔付款项的现金		
支付利息、手续费及佣金的现金		
支付保单红利的现金		
支付给职工以及为职工支付的现金	85,288,342.93	71,420,136.69
支付的各项税费	31,967,937.40	32,393,853.72
支付其他与经营活动有关的现金	232,693,396.98	310,960,478.77
经营活动现金流出小计	978,000,107.33	980,912,952.98
经营活动产生的现金流量净额	627,596,455.01	524,105,480.57
二、投资活动产生的现金流量：		
收回投资收到的现金	883,000,000.00	
取得投资收益所收到的现金	1,499,301.35	
处置固定资产、无形资产和其他长期资产收回的现金净额	6,242,001.10	543,717.11
处置子公司及其他营业单位收到的现金净额		
收到其他与投资活动有关的现金		
投资活动现金流入小计	890,741,302.45	543,717.11
购建固定资产、无形资产和其他长期资产支付的现金	92,849,178.93	157,228,591.73
投资支付的现金	1,415,000,000.00	
质押贷款净增加额		
取得子公司及其他营业单位支付的现金净额		
支付其他与投资活动有关的现金		
投资活动现金流出小计	1,507,849,178.93	157,228,591.73
投资活动产生的现金流量净额	-617,107,876.48	-156,684,874.62
三、筹资活动产生的现金流量：		
吸收投资收到的现金	23,386,915.00	14,700,000.00
其中：子公司吸收少数股东投资收到的现金	23,386,915.00	14,700,000.00
取得借款收到的现金	11,000,000.00	5,000,000.00

发行债券收到的现金		
收到其他与筹资活动有关的现金		
筹资活动现金流入小计	34,386,915.00	19,700,000.00
偿还债务支付的现金	12,000,000.00	9,000,000.00
分配股利、利润或偿付利息支付的现金	97,857,545.30	35,813,525.00
其中：子公司支付给少数股东的股利、利润	62,965,000.00	
支付其他与筹资活动有关的现金		
筹资活动现金流出小计	109,857,545.30	44,813,525.00
筹资活动产生的现金流量净额	-75,470,630.30	-25,113,525.00
四、汇率变动对现金及现金等价物的影响	-1,822.92	-353.11
五、现金及现金等价物净增加额	-64,983,874.69	342,306,727.84
加：期初现金及现金等价物余额	1,557,255,882.13	1,214,949,154.29
六、期末现金及现金等价物余额	1,492,272,007.44	1,557,255,882.13

法定代表人：毛丽华

主管会计工作负责人：王龙祥

会计机构负责人：李彦

6、母公司现金流量表

编制单位：山东登海种业股份有限公司

单位：元

项目	本期金额	上期金额
一、经营活动产生的现金流量：		
销售商品、提供劳务收到的现金	458,653,142.64	389,787,416.74
收到的税费返还		
收到其他与经营活动有关的现金	9,426,163.97	163,019,728.75
经营活动现金流入小计	468,079,306.61	552,807,145.49
购买商品、接受劳务支付的现金	224,566,962.14	160,614,571.34
支付给职工以及为职工支付的现金	36,499,357.12	29,484,240.49
支付的各项税费	4,557,435.28	3,005,703.03
支付其他与经营活动有关的现金	60,400,196.76	76,416,663.29
经营活动现金流出小计	326,023,951.30	269,521,178.15
经营活动产生的现金流量净额	142,055,355.31	283,285,967.34
二、投资活动产生的现金流量：		

收回投资收到的现金	120,000,000.00	
取得投资收益所收到的现金	204,578.09	
处置固定资产、无形资产和其他长期资产收回的现金净额	4,936,405.00	243,025.00
处置子公司及其他营业单位收到的现金净额		
收到其他与投资活动有关的现金		
投资活动现金流入小计	125,140,983.09	243,025.00
购建固定资产、无形资产和其他长期资产支付的现金	35,214,008.01	61,047,446.59
投资支付的现金	257,843,307.00	7,695,000.00
取得子公司及其他营业单位支付的现金净额		
支付其他与投资活动有关的现金		
投资活动现金流出小计	293,057,315.01	68,742,446.59
投资活动产生的现金流量净额	-167,916,331.92	-68,499,421.59
三、筹资活动产生的现金流量：		
吸收投资收到的现金		
取得借款收到的现金		
发行债券收到的现金		
收到其他与筹资活动有关的现金		
筹资活动现金流入小计		
偿还债务支付的现金		
分配股利、利润或偿付利息支付的现金	34,639,448.63	35,200,000.00
支付其他与筹资活动有关的现金		
筹资活动现金流出小计	34,639,448.63	35,200,000.00
筹资活动产生的现金流量净额	-34,639,448.63	-35,200,000.00
四、汇率变动对现金及现金等价物的影响	-1,822.92	-353.11
五、现金及现金等价物净增加额	-60,502,248.16	179,586,192.64
加：期初现金及现金等价物余额	253,562,099.60	73,975,906.96
六、期末现金及现金等价物余额	193,059,851.44	253,562,099.60

法定代表人：毛丽华

主管会计工作负责人：王龙祥

会计机构负责人：李彦

7、合并所有者权益变动表

编制单位：山东登海种业股份有限公司

本期金额

单位：元

项目	本期金额									
	归属于母公司所有者权益								少数股东权益	所有者权益合计
	实收资本（或股本）	资本公积	减：库存股	专项储备	盈余公积	一般风险准备	未分配利润	其他		
一、上年年末余额	352,000,000.00	64,516,990.04			67,181,386.56		869,204,022.28		743,798,151.02	2,096,700,549.90
加：会计政策变更										
前期差错更正										
其他										
二、本年初余额	352,000,000.00	64,516,990.04			67,181,386.56		869,204,022.28		743,798,151.02	2,096,700,549.90
三、本期增减变动金额（减少以“－”号填列）					17,209,820.92		285,266,841.91		193,747,313.91	496,223,976.74
（一）净利润							337,676,662.83		227,312,313.91	564,988,976.74
（二）其他综合收益										
上述（一）和（二）小计							337,676,662.83		227,312,313.91	564,988,976.74
（三）所有者投入和减少资本									29,400,000.00	29,400,000.00
1. 所有者投入资本									29,400,000.00	29,400,000.00
2. 股份支付计入所有者权益的金额										
3. 其他										
（四）利润分配					17,209,820.92		-52,409,820.92		-62,965,000.00	-98,165,000.00
1. 提取盈余公积					17,209,820.92		-17,209,820.92			

2. 提取一般风险准备										
3. 对所有者（或股东）的分配							-35,200,000.00		-62,965,000.00	-98,165,000.00
4. 其他										
（五）所有者权益内部结转										
1. 资本公积转增资本（或股本）										
2. 盈余公积转增资本（或股本）										
3. 盈余公积弥补亏损										
4. 其他										
（六）专项储备										
1. 本期提取										
2. 本期使用										
（七）其他										
四、本期期末余额	352,000,000.00	64,516,990.04			84,391,207.48		1,154,470,864.19		937,545,464.93	2,592,924,526.64

上年金额

单位：元

项目	上年金额									
	归属于母公司所有者权益								少数股东权益	所有者权益合计
	实收资本（或股本）	资本公积	减：库存股	专项储备	盈余公积	一般风险准备	未分配利润	其他		
一、上年年末余额	352,000,000.00	64,516,990.04			58,009,132.11		655,808,942.85		563,101,829.32	1,693,436,894.32
加：同一控制下企业合并产生的追溯调整										
加：会计政策变更										
前期差错更正										
其他										

二、本年年初余额	352,000,000.00	64,516,990.04			58,009,132.11		655,808,942.85	563,101,829.32	1,693,436,894.32
三、本期增减变动金额(减少以“-”号填列)					9,172,254.45		213,395,079.43	180,696,321.70	403,263,655.58
(一) 净利润							257,767,333.88	165,996,321.70	423,763,655.58
(二) 其他综合收益									
上述(一)和(二)小计							257,767,333.88	165,996,321.70	423,763,655.58
(三) 所有者投入和减少资本								14,700,000.00	14,700,000.00
1. 所有者投入资本								14,700,000.00	14,700,000.00
2. 股份支付计入所有者权益的金额									
3. 其他									
(四) 利润分配					9,172,254.45		-44,372,254.45		-35,200,000.00
1. 提取盈余公积					9,172,254.45		-9,172,254.45		
2. 提取一般风险准备									
3. 对所有者(或股东)的分配							-35,200,000.00		-35,200,000.00
4. 其他									
(五) 所有者权益内部结转									
1. 资本公积转增资本(或股本)									
2. 盈余公积转增资本(或股本)									
3. 盈余公积弥补亏损									
4. 其他									
(六) 专项储备									
1. 本期提取									
2. 本期使用									
(七) 其他									

四、本期期末余额	352,000,000.00	64,516,990.04			67,181,386.56		869,204,022.28	743,798,151.02	2,096,700,549.90
----------	----------------	---------------	--	--	---------------	--	----------------	----------------	------------------

法定代表人：毛丽华

主管会计工作负责人：王龙祥

会计机构负责人：李彦

8、母公司所有者权益变动表

编制单位：山东登海种业股份有限公司

本期金额

单位：元

项目	本期金额							
	实收资本（或股本）	资本公积	减：库存股	专项储备	盈余公积	一般风险准备	未分配利润	所有者权益合计
一、上年年末余额	352,000,000.00	64,516,990.04			67,181,386.56		160,713,063.76	644,411,440.36
加：会计政策变更								
前期差错更正								
其他								
二、本年初余额	352,000,000.00	64,516,990.04			67,181,386.56		160,713,063.76	644,411,440.36
三、本期增减变动金额（减少以“-”号填列）					17,209,820.92		119,688,388.29	136,898,209.21
（一）净利润							172,098,209.21	172,098,209.21
（二）其他综合收益								
上述（一）和（二）小计							172,098,209.21	172,098,209.21
（三）所有者投入和减少资本								
1. 所有者投入资本								
2. 股份支付计入所有者权益的金额								
3. 其他								
（四）利润分配					17,209,820.92		-52,409,820.92	-35,200,000.00
1. 提取盈余公积					17,209,820.92		-17,209,820.92	

2. 提取一般风险准备								
3. 对所有者（或股东）的分配							-35,200,000.00	-35,200,000.00
4. 其他								
（五）所有者权益内部结转								
1. 资本公积转增资本（或股本）								
2. 盈余公积转增资本（或股本）								
3. 盈余公积弥补亏损								
4. 其他								
（六）专项储备								
1. 本期提取								
2. 本期使用								
（七）其他								
四、本期期末余额	352,000,000.00	64,516,990.04			84,391,207.48		280,401,452.05	781,309,649.57

上年金额

单位：元

项目	上年金额							
	实收资本（或股本）	资本公积	减：库存股	专项储备	盈余公积	一般风险准备	未分配利润	所有者权益合计
一、上年年末余额	352,000,000.00	64,516,990.04			58,009,132.11		113,362,773.73	587,888,895.88
加：会计政策变更								
前期差错更正								
其他								
二、本年初余额	352,000,000.00	64,516,990.04			58,009,132.11		113,362,773.73	587,888,895.88
三、本期增减变动金额（减少以“-”号填列）					9,172,254.45		47,350,290.03	56,522,544.48
（一）净利润							91,722,544.48	91,722,544.48

(二) 其他综合收益								
上述(一)和(二)小计							91,722,544.48	91,722,544.48
(三) 所有者投入和减少资本								
1. 所有者投入资本								
2. 股份支付计入所有者权益的金额								
3. 其他								
(四) 利润分配					9,172,254.45		-44,372,254.45	-35,200,000.00
1. 提取盈余公积					9,172,254.45		-9,172,254.45	
2. 提取一般风险准备								
3. 对所有者(或股东)的分配							-35,200,000.00	-35,200,000.00
4. 其他								
(五) 所有者权益内部结转								
1. 资本公积转增资本(或股本)								
2. 盈余公积转增资本(或股本)								
3. 盈余公积弥补亏损								
4. 其他								
(六) 专项储备								
1. 本期提取								
2. 本期使用								
(七) 其他								
四、本期期末余额	352,000,000.00	64,516,990.04			67,181,386.56		160,713,063.76	644,411,440.36

法定代表人：毛丽华

主管会计工作负责人：王龙祥

会计机构负责人：李彦

三、公司基本情况

山东登海种业股份有限公司（以下简称本公司或公司）是由莱州市登海种业（集团）有限公司整体变更设立的。莱州市登海种业（集团）有限公司的前身是莱州市登海种业有限公司。

莱州市登海种业有限公司于1998年7月15日经莱州市体改委“莱体改财字（1998）55号”文批准成立，1998年7月16日由莱州市工商行政管理局颁发企业法人营业执照，注册资本为1,027.7万元。

1999年3月19日经莱州市体改委“莱体改财字（1999）5号”文批准，莱州市登海种业有限公司改制为莱州市登海种业（集团）有限公司，变更后的注册资本为3,000万元，于1999年3月20日在莱州市工商行政管理局变更登记。

2000年11月27日经山东省经济体制改革办公室“鲁体改函字[2000]第34号”文批准设立山东登海种业股份有限公司，2000年12月8日经山东省工商行政管理局依法核准登记注册，企业法人营业执照注册号为3 7000 0180 6506，注册资本5,182.551万元。

2002年9月30日召开的本公司2002年度第二次临时股东大会决定，以2002年6月30日总股本5,182.551万股为基数，向全体股东每10股送2.7350411股，共计送股1,417.449万股，送股后本公司股本变更为6,600万股，注册资本为6,600万元。

经中国证券监督管理委员会《关于核准山东登海种业股份有限公司公开发行股票的通知》（证监发行字[2005]8号）核准，本公司于2005年4月12日首次公开发行人民币普通股（A股）股票2200万股，发行价16.70元/股，并于2005年4月18日在深圳证券交易所中小企业板上市交易。发行后本公司股本变更为8,800万股，注册资本为8,800万元。

根据2005年10月28日召开的公司2005年第二次临时股东大会通过的《股权分置改革方案》，公司非流通股股东向流通股股东每10股支付2.7股股份。公司于2005年11月25日实施了股权分置改革方案。该方案实施完成后，公司股本总额没有发生变化，股本结构变为有限售条件股份6,006万股，无限售条件股份2,794万股。

2006年5月20日召开的公司2005年度股东大会决定，以2005年末总股本8,800万股为基数，以资本公积转增股本，向全体股东每10股转增10股，共计转增8,800万股，资本公积转增股本后本公司股本变更为17,600万股，其中有限售条件股份12,012万股，无限售条件股份5,588万股，注册资本为17,600万元。

2006年12月5日，公司有限售条件的流通股23,285,471股上市流通，2007年12月3日，公司有限售条件的流通股8,800,000股上市流通，2008年11月28日，公司有限售条件的流通股75,557,064股上市流通。上述股份流通过后，除公司高管人员持股锁定部分外，无其他限售条件股份。

2011年5月11日召开的公司2010年度股东大会决定，以2010年末总股本17,600万股为基数，以资本公积转增股本，向全体股东每10股转增10股，共计转增17,600万股，资本公积转增股本后公司股本变更为35,200万股，注册资本为35,200万元。

本公司注册地址为山东省莱州市城山路农科院南邻，法定代表人为毛丽华。

本公司属农业企业。经营范围包括：许可证范围内的农作物种子生产、分装、销售。农作物新品种选育；农业新技术开发及成果转让、技术推广、技术咨询、培训服务；进出口业务。公司主要产品为玉米杂交种。

本公司的组织架构包括公司本部、24家分公司（或分支机构）和9家子公司。

子公司的基本情况，详见本财务报表附注“企业合并及合并财务报表”。

四、公司主要会计政策、会计估计和前期差错

1、财务报表的编制基础

本公司财务报表以持续经营假设为基础，根据实际发生的交易和事项，按照《企业会计准则——基本准则》和其他各项具体会计准则、应用指南、解释以及其它相关规定（以下简称“企业会计准则”）进行编制。

2、遵循企业会计准则的声明

本公司编制的财务报表符合《企业会计准则》的要求，真实、完整地反映了本公司的财务状况、经营成果和现金流量等有关信息。

3、会计期间

本公司会计年度为公历年度，即每年自1 月1 日起至12 月31 日止。

4、记账本位币

本公司以人民币为记账本位币。

5、同一控制下和非同一控制下企业合并的会计处理方法

(1) 同一控制下企业合并

对于同一控制下的企业合并，合并方以支付现金、转让非现金资产或承担债务方式作为合并对价的，合并成本为合并日取得的被合并方所有者权益账面价值的份额；以发行权益性证券作为合并对价的，按发行股份的面值总额作为股本。合并对价的账面价值（或发行股份面值总额）与合并中取得的净资产账面价值份额的差额调整资本公积，资本公积不足冲减的，调整留存收益。

合并取得的被合并方的资产、负债，除因会计政策不同而进行的调整以外，按合并日被合并方的原账面价值计量。

为进行企业合并发生的直接相关费用于发生时计入当期损益。以发行债券方式进行的企业合并，与发行债券相关的佣金、手续费等有关费用计入负债的初始计量金额。发行权益性证券作为合并对价的，与所发行权益性证券相关的佣金、手续费等自所发行权益性证券的发行收入中扣减，在权益性工具发行有溢价的情况下，自溢价收入中扣除，在权益性证券发行无溢价或溢价金额不足以扣减的情况下，冲减盈余公积和未分配利润。

(2) 非同一控制下的企业合并

对于非同一控制下的企业合并，合并成本为本公司在购买日为取得对被购买方的控制权而付出的资产、发生或承担的负债以及发行的权益性证券的公允价值。

本公司对合并成本大于合并中取得的被购买方可辨认净资产公允价值份额的差额，确认为商誉，按成本扣除累计减值准备后的金额计量；对合并成本小于合并中取得的被购买方可辨认净资产公允价值份额的差额，经复核后计入当期损益。

在购买日，本公司取得的被购买方的资产、负债及或有负债按公允价值确认。

为进行企业合并发生的直接相关费用计入当期损益。

6、合并财务报表的编制方法

(1) 合并财务报表的编制方法

本公司将拥有实际控制权的子公司纳入合并财务报表范围。

本公司合并财务报表按照《企业会计准则第 33 号——合并财务报表》及相关规定的要求编制，合并时合并范围内的所有重大内部交易和往来业务已抵销。子公司的股东权益中不属于母公司所拥有的部分作为少数股东权益在合并财务报表中股东权益项下单独列示。

子公司与本公司采用的会计政策或会计期间不一致的，在编制合并财务报表时，按照本公司的会计政策或会计期间对子公司财务报表进行必要的调整。

对于非同一控制下企业合并取得的子公司，在编制合并财务报表时，以购买日可辨认净资产公允价值为基础对其个别财务报表进行调整；对于同一控制下企业合并取得的子公司，在编制合并财务报表时，视同合并后形成的报告主体自最终控制方开始实施控制时一直是一体化存续下来的，对合并资产负债表的期初数进行调整，同时对比较报表的相关项目进行调整。

7、现金及现金等价物的确定标准

现金是指本公司持有的库存现金以及可以随时用于支付的存款。不能随时用于支付的银行存款不属于现金。

现金等价物是指本公司持有的期限短（指从购买日起三个月内到期）、流动性强、易于转换为已知金额现金、价值变动风险很小的投资。

8、外币业务和外币报表折算

（1）外币财务报表的折算

对发生的外币业务，采用交易发生日的即期汇率折合人民币记账。对各种外币账户的外币期末余额、外币货币性项目按资产负债表日即期汇率折算，除与购建符合资本化条件资产有关的专门借款本金及利息的汇兑差额外，其他汇兑差额计入当期损益；以历史成本计量的外币非货币性项目仍采用交易发生日的即期汇率折算；以公允价值计量的外币非货币性项目，采用公允价值确定日的即期汇率折算，差额作为公允价值变动损益。

9、金融工具

金融工具包括金融资产、金融负债和权益工具。金融资产包括公司的下列资产：现金、银行存款、应收账款、应收票据、贷款、股权投资、债权投资等；金融负债包括公司的下列负债：应付账款、应付票据、应付债券等。权益工具指公司发行的普通股、在资本公积项下核算的认股权等。

（1）金融工具的分类

1、金融工具的分类

本公司按照取得持有金融资产和承担金融负债的目的，将其划分为：以公允价值计量且其变动计入当期损益的金融资产或金融负债（包括交易性金融资产或金融负债和直接指定为以公允价值计量且其变动计入当期损益的金融资产或金融负债）、持有至到期投资、贷款及应收款项、可供出售金融资产、其他金融负债等。

（2）金融工具的确认依据和计量方法

（1）以公允价值计量且其变动计入当期损益的金融资产（金融负债）

以公允价值计量且其变动计入当期损益的金融资产包括为交易而持有的金融资产（金融负债），或是初始确认时就被管理层指定为以公允价值计量且其变动计入当期损益的金融资产（金融负债）。为交易而持有的金融资产包括为了在短期内出售而买入的金融资产，以及衍生金融工具。

取得时以公允价值（扣除已宣告但尚未发放的现金股利或已到付息期但尚未领取的债券利息）作为初始确认金额，相关的交易费用计入当期损益。持有期间将取得的利息或现金股利确认为投资收益，年末将公允价值变动计入当期损益。处置时，其公允价值与初始入账金额之间的差额确认为投资收益，同时调整公允价值变动损益。

衍生金融工具初始以衍生交易合同签订当日的公允价值进行确认，并以其公允价值进行后续计量。公允价值为正数的衍生金融工具确认为一项资产，公允价值为负数的确认为一项负债。因公允价值变动而产生的任何不符合套期会计规定的利润或损失，直接计入当期损益。

（2）持有至到期投资

持有至到期投资是指具有固定或可确定回收金额及固定到期日的，且本公司有明确意图和能力持有至到期的非衍生金融资产。

取得时按公允价值（扣除已到付息期但尚未领取的债券利息）和相关交易费用之和作为初始确认金额。持有期间按照摊余成本和实际利率计算确认利息收入，计入投资收益。实际利率在取得时确定，在该预期存续期间或适用的更短期间内保持不变。处置时，将所取得价款与该投资账面价值之间的差额计入投资收益。

(3) 贷款及应收款项

贷款及应收款项是指具有固定或可确定回收金额，缺乏活跃市场的非衍生金融资产，且本公司没有意图立即或在短期内出售该等资产。

公司对外销售商品或提供劳务形成的应收债权，以及公司持有的其他企业的不包括在活跃市场上有报价的债务工具的债权，包括应收账款、其他应收款等，以向购货方应收的合同或协议价款作为初始确认金额；具有融资性质的，按其现值进行初始确认。贷款及应收款项的价值以按实际利率法计算的摊余成本减去减值准备计量。当贷款及应收款项终止确认、发生减值或在摊销时所产生的利得或损失，均计入当期损益。

(4) 可供出售金融资产

可供出售金融资产是指那些被指定为可供出售的非衍生金融资产，或未划分为贷款及应收款项、持有至到期投资或以公允价值计量且其变动计入当期损益的金融资产这三类的其他金融资产。

取得时按公允价值（扣除已宣告但尚未发放的现金股利或已到付息期但尚未领取的债券利息）和相关交易费用之和作为初始确认金额。

在后续计量期间，该类金融资产以公允价值计量。持有期间将取得的利息或现金股利确认为投资收益。年末以公允价值计量且将公允价值变动计入资本公积（其他资本公积）。处置时，将取得的价款与该金融资产账面价值之间的差额，计入投资损益；同时，将原直接计入资本公积的公允价值变动累计额对应处置部分的金额转出，计入投资损益。

(5) 其他金融负债

按公允价值和相关交易费用之和作为初始确认金额。采用摊余成本进行后续计量。

(3) 金融资产转移的确认依据和计量方法

公司发生金融资产转移时，如已将金融资产所有权上几乎所有的风险和报酬转移给转入方，则终止确认该金融资产；如保留了金融资产所有权上几乎所有的风险和报酬的，则不终止确认该金融资产。

在判断金融资产转移是否满足上述金融资产终止确认条件时，采用实质重于形式的原则。公司将金融资产转移区分为金融资产整体转移和部分转移。金融资产整体转移满足终止确认条件的，将下列两项金额的差额计入当期损益：

(1) 所转移金融资产的账面价值；

(2) 因转移而收到的对价，与原直接计入所有者权益的公允价值变动累计额（涉及转移的金融资产为可供出售金融资产的情形）之和。

金融资产部分转移满足终止确认条件的，将所转移金融资产整体的账面价值，在终止确认部分和未终止确认部分之间，按照各自的相对公允价值进行分摊，并将下列两项金额的差额计入当期损益：

(1) 终止确认部分的账面价值；

(2) 终止确认部分的对价，与原直接计入所有者权益的公允价值变动累计额中对应终止确认部分的金额（涉及转移的金融资产为可供出售金融资产的情形）之和。

金融资产转移不满足终止确认条件的，继续确认该金融资产，所收到的对价确认为一项金融负债。

(4) 金融负债终止确认条件

金融负债的的现时义务全部或部分已经解除的，则终止确认该金融负债或其一部分；本公司若与债权人签定协议，以承担新金融负债方式替换现存金融负债，且新金融负债与现存金融负债的合同条款实质上不同的，则终止确认现存金融负债，并同时确认新金融负债。

对现存金融负债全部或部分合同条款作出实质性修改的，则终止确认现存金融负债或其一部分，同时将修改条款后的金融负债确认为一项新金融负债。

金融负债全部或部分终止确认时，终止确认的金融负债账面价值与支付对价（包括转出的非现金资产或承担的新金融负债）之间的差额，计入当期损益。

本公司若回购部分金融负债的，在回购日按照继续确认部分与终止确认部分的相对公允价值，将该金融负债整体的账面价值进行分配。分配给终止确认部分的账面价值与支付的对价（包括转出的非现金资产或承担的新金融负债）之间的差额，

计入当期损益。

(5) 金融资产和金融负债公允价值的确定方法

(1) 存在活跃市场的金融资产或金融负债，以活跃市场中的报价确定公允价值。报价按照以下原则确定：

① 在活跃市场上，公司已持有的金融资产或拟承担的金融负债的报价，为市场中的现行出价；拟购入的金融资产或已承担的金融负债的报价，为市场中的现行要价。

② 金融资产和金融负债没有现行出价或要价，采用最近交易的市场报价或经调整的最近交易的市场报价，除非存在明确的证据表明该市场报价不是公允价值。

(2) 金融资产或金融负债不存在活跃市场的，公司采用估值技术确定其公允价值。

(6) 金融资产（不含应收款项）减值测试方法、减值准备计提方法

本公司在每个资产负债表日对金融资产的账面价值进行检查，以判断是否有证据表明金融资产已由于一项或多项事件的发生而出现减值（即减值事项）。减值事项是指在该等资产初始确认后发生的、对预期未来现金流量有影响的，且本公司能对该影响做出可靠计量的事项。

各类可供出售金融资产减值的各项认定标准

(1) 以摊余成本计量的金融资产

如果有客观证据表明贷款及应收款项或以摊余成本计量的持有至到期投资发生减值，则损失的金额以资产的账面金额与预期未来现金流量（不包括尚未发生的未来信用损失）现值的差额确定。在计算预期未来现金流量现值时，应采用该金融资产原始有效利率作为折现率。资产的账面价值通过减值准备科目减计至其预计可收回金额，减计金额计入当期损益。

本公司对单项金额重大的金融资产进行单项评价，以确定其是否存在减值的客观证据，并对其他单项金额不重大的资产，以单项或组合评价的方式进行检查，以确定是否存在减值的客观证据。已进行单独评价，但没有客观证据表明已出现减值的单项金融资产，无论重大与否，该资产仍会与其他具有类似信用风险特征的金融资产构成一个组合再进行组合减值评价。已经进行单独评价并确认或继以确认减值损失的金融资产将不被列入组合评价的范围内。

对于以组合评价方式来检查减值情况的金融资产组合，未来现金流量的估算本公司将参考与该资产组合信用风险特征类似的金融资产的历史损失经验确定。

(2) 以成本计量的金融资产

如有证据表明由于无法可靠地计量其公允价值，所以未以公允价值计量的无市价权益性金融工具出现减值，减值损失的金额应按该金融资产的账面金额与以类似金融资产当前市场回报率折现计算所得的预计未来现金流量现值之间的差额进行计量。

(3) 可供出售金融资产

如果可供出售资产发生减值，原直接计入资本公积的因公允价值下降形成的累计损失，予以转出，计入当期损益。

10、应收款项坏账准备的确认标准和计提方法

期末如果有客观证据表明应收款项发生减值，则将其账面价值减记至可收回金额，减记的金额确认为资产减值损失，计入当期损益。可收回金额是通过对其未来现金流量（不包括尚未发生的信用损失）按原实际利率折现确定，并考虑相关担保物的价值（扣除预计处置费用等）。原实际利率是初始确认该应收款项时计算确定的实际利率。短期应收款项的预计未来现金流量与其现值相差很小，在确定相关减值损失时，不对其预计未来现金流量进行折现。

(1) 单项金额重大的应收款项坏账准备

单项金额重大的判断依据或金额标准	是指单项金额超过 100 万元的应收账款和其他应收款。
单项金额重大并单项计提坏账准备的计提方法	对于单项金额重大的应收款项单独进行减值测试，对于有客观证据表明发生了减值的应收款项，根据其未来现金流量现值低于其账面价值的差额计提坏账准备，对于经单独测试后未减值的应收款项，按余额 6%计提坏账准备。

(2) 按组合计提坏账准备的应收款项

组合名称	按组合计提坏账准备的计提方法	确定组合的依据
组合 1: 回收风险较大的组合	余额百分比法	因债务人与公司存在经济纠纷、结算尾款小于收账成本，以及债务人失去联系、丧失还款能力、面临破产、长期资不抵债、遭受严重自然灾害导致停产、工商登记被注销，诉讼后被中止执行等情况，在可预见的未来时间内无法收回的款项，或者有确凿证据不能收回的应收款项。
组合 2: 无特别回收风险的组合	余额百分比法	对单项金额重大单独测试未发生减值的应收款项，以及单项金额不重大且不属于组合 1 的应收款项。

组合中，采用账龄分析法计提坏账准备的

适用 不适用

组合中，采用余额百分比法计提坏账准备的

适用 不适用

组合名称	应收账款计提比例(%)	其他应收款计提比例(%)
组合 1	100%	100%
组合 2	6%	6%

组合中，采用其他方法计提坏账准备的

适用 不适用

(3) 单项金额虽不重大但单项计提坏账准备的应收账款

单项计提坏账准备的理由	单项金额不重大且按照组合计提坏账准备不能反映其风险特征的应收款项。
坏账准备的计提方法	按单项应收款项预计可能发生的坏账损失比例计提坏账准备。

11、存货

(1) 存货的分类

原材料、库存商品、在产品、在途物资、消耗性生物资产和周转材料等。周转材料包括低值易耗品及包装物等。消耗性生物资产主要为处于生长期的花卉。

(2) 发出存货的计价方法

计价方法：其他

采用月末一次加权平均法核算。

(3) 存货可变现净值的确定依据及存货跌价准备的计提方法

在资产负债表日，存货按成本与可变现净值孰低计价。如果有证据足以证明某项存货实质上已经发生减值，则按单个存货可变现净值低于成本的差额计提存货跌价准备；如果有证据足以证明某项存货已无使用价值和转让价值，则对该项存货全额计提跌价准备。可变现净值按正常经营过程中，以估计售价减去估计至完工成本及销售所必需的估计费用后的价值确定。为执行销售合同或劳务合同而持有的存货，其可变现净值以合同价格为基础计算。持有的多于销售合同订购数量的存货的可变现净值以一般销售价格为基础计算。以前减记存货价值的影响因素已经消失的，在原已计提的存货跌价准备金额内转回，转回的金额计入当期损益。

(4) 存货的盘存制度

盘存制度：永续盘存制

实行永续盘存制。

(5) 低值易耗品和包装物的摊销方法

低值易耗品

摊销方法：一次摊销法

低值易耗品在领用时采用“一次摊销法”进行摊销，计入当期管理费用。

包装物

摊销方法：其他

包装物于报废时计入销售费用，期末在用包装物计入生产成本。

12、长期股权投资

(1) 投资成本的确定

长期股权投资的初始投资成本按取得方式不同分别采用如下方式确认：(1) 通过企业合并取得的长期股权投资的会计处理方法，详见本财务报表附注“二、公司主要会计政策、会计估计和前期差错”之“（五）同一控制下和非同一控制下企业合并的会计处理方法”。(2) 除上述通过企业合并取得的长期股权投资外，通过支付的现金、付出的非货币性资产或发行的权益性证券的方法取得的长期股权投资，以其公允价值作为长期股权投资的初始投资成本；通过债务重组方式取得的长期股权投资，以债权转为股权所享有股份的公允价值确认为长期股权投资的初始投资成本；投资者投入的长期股权投资，以投资合同或协议约定的价值作为初始投资成本，但合同或协议约定价值不公允时，则以投入股权的公允价值作为初始投资成本。实际支付的价款或对价中包含的已宣告但尚未领取的现金股利，作为应收项目单独核算。

(2) 后续计量及损益确认

(1) 对子公司的投资，采用成本法核算成本法核算的长期股权投资按照初始投资成本计价，追加或收回投资时调整长期

股权投资的成本。被投资单位宣告分派的现金股利或利润，确认为当期投资收益。(2) 对合营企业或联营企业的投资，采用权益法核算在确认应享有被投资单位净损益时，以取得投资时被投资单位各项可辨认资产等的公允价值为基础，对被投资单位的净利润进行调整后确认。如被投资单位各项可辨认资产等的公允价值无法可靠确定或可辨认资产等的公允价值与账面价值之间差异较小，投资收益按被投资单位的账面净损益与持股比例计算确认。(3) 不存在控制、共同控制或重大影响的长期股权投资在活跃市场中没有报价、公允价值不能可靠计量的长期股权投资，采用成本法核算；在活跃市场中有报价或公允价值能够可靠计量的长期股权投资，在可供出售金融资产项目列报，采用公允价值计量，其公允价值变动计入资本公积。(4) 长期股权投资处置时收益确认方法处置长期股权投资时，其账面价值与实际取得价款的差额，计入当期损益。采用权益法核算的长期股权投资，因被投资单位除净损益以外所有者权益的其他变动而计入所有者权益的，处置该项投资时将原计入所有者权益的部分按相应比例转入当期损益。

(3) 确定对被投资单位具有共同控制、重大影响的依据

按照合同约定对某项经济活动所共有的控制，仅在与该项经济活动相关的重要财务和经营决策需要分享控制权的投资方一致同意时存在，则视为投资企业能够与其他方对被投资单位实施共同控制；对一个企业的财务和经营决策有参与决策的权力，但并不能够控制或者与其他方一起共同控制这些政策的制定，则视为投资企业能够对被投资单位施加重大影响。

(4) 减值测试方法及减值准备计提方法

公司在资产负债表日对长期股权投资逐项进行检查，判断是否存在可能发生减值的迹象。对存在减值迹象的进行减值测试，估计其可收回金额。对于可收回金额低于其账面价值的差额，计提相应的资产减值准备。对子公司、联营企业和合营企业的长期股权投资资产减值损失一经确认，在以后会计期间不再转回。可收回金额根据资产的公允价值减去处置费用后的净额与资产预计未来现金流量的现值两者之间较高者确定。

13、投资性房地产

投资性房地产是指为赚取租金或资本增值，或两者兼有而持有的房地产，包括已出租的土地使用权、持有并准备增值后转让的土地使用权、已出租的建筑物。

公司对投资性房地产采用成本模式计量，按照固定资产或无形资产的有关规定，按月计提折旧或摊销。对已出租的建筑物采用与公司固定资产相同的折旧政策计提折旧，已出租的土地使用权采用与无形资产相同的摊销政策进行摊销。

公司在资产负债表日对投资性房地产逐项进行检查，判断是否存在可能发生减值的迹象，对存在减值迹象的进行减值测试，估计其可收回金额，对于可收回金额低于其账面价值的差额，计提相应的资产减值准备。资产减值损失一经确认，在以后会计期间不再转回。可收回金额根据资产的公允价值减去处置费用后的净额与资产预计未来现金流量的现值两者之间较高者确定。

14、固定资产

(1) 固定资产确认条件

固定资产指为生产商品、提供劳务、出租或经营管理而持有，并且使用寿命超过一个会计年度的有形资产。固定资产在同时满足下列条件时予以确认：(1) 与该固定资产有关的经济利益很可能流入企业；(2) 该固定资产的成本能够可靠地计量。

(2) 各类固定资产的折旧方法

类别	折旧年限（年）	残值率（%）	年折旧率
----	---------	--------	------

房屋及建筑物	10~35 年	5%	2.71%~9.5%
机器设备	5~10 年	5%	9.5%~19%
电子设备	5~10 年	5%	9.5%~19%
运输设备	6~10 年	5%	9.5%~15.83%
其 他	5~10 年	5%	9.5%~19%

(3) 固定资产的减值测试方法、减值准备计提方法

公司在资产负债表日对固定资产逐项进行检查，判断是否存在可能发生减值的迹象。对存在减值迹象的进行减值测试，估计其可收回金额。对于可收回金额低于其账面价值的差额，计提相应的资产减值准备。资产减值损失一经确认，在以后会计期间不再转回。

可收回金额根据资产的公允价值减去处置费用后的净额与资产预计未来现金流量的现值两者之间较高者确定。

(4) 其他说明

无法为公司产生收益或暂时未使用（季节性停用除外）的固定资产，作为闲置固定资产。闲置固定资产需重新估计预计使用寿命和折旧率，相关折旧费用直接计入当期损益。

15、在建工程

(1) 在建工程的类别

在建工程是指为建造或修理固定资产而进行的各种建筑和安装工程，包括新建、改扩建、大修理等工程。在建工程的成本包括各项建筑和安装工程所发生的实际支出，以及改扩建工程转入的固定资产净值。与在建工程有关借款费用，在相关工程达到预定可使用状态前所发生的计入工程成本，在相关工程达到预定可使用状态后所发生的计入当期损益。

(2) 在建工程结转为固定资产的标准和时点

在建工程于所建造资产达到预定可使用状态时转入固定资产。如果所建造固定资产已达到预定可使用状态，但尚未办理竣工决算手续，按工程造价、预算或实际成本暂估转入固定资产。

(3) 在建工程的减值测试方法、减值准备计提方法

公司在资产负债表日对在建工程进行检查，判断是否存在可能发生减值的迹象。对在建工程存在减值迹象的进行减值测试，估计其可收回金额。公司以单项在建工程为基础估计其可收回金额，如果难以对单项在建工程的可收回金额进行估计的，以该在建工程所属的资产组为基础确定资产组的可收回金额。可收回金额根据在建工程的公允价值减去处置费用后的净额与在建工程预计未来现金流量的现值两者之间较高者确定。

当在建工程的可收回金额低于其账面价值的，将在建工程的账面价值减记至可收回金额，减记的金额确认为在建工程减值损失，计入当期损益，同时计提相应的在建工程减值准备。

在建工程的减值损失一经确认，在以后会计期间不再转回。

16、借款费用

(1) 借款费用资本化的确认原则

借款费用包括因借款而发生的借款利息、折价或者溢价的摊销、辅助费用以及因外币借款而发生的汇兑差额等。可直接归属于固定资产的购建和需要经过 1 年以上（含 1 年）时间的建造或生产过程，才能达到可使用或可销售状态的存货、投资性房产的借款费用，予以资本化；其他借款费用，在发生时根据其发生额确认为费用，计入当期损益。应予资本化的借款费用同时具备以下三个条件时，开始资本化：(1)资产支出已经发生；(2)借款费用已经发生；(3)为使资产达到预定可使用或者可销售状态所必要的购建或者生产活动已经开始。

(2) 借款费用资本化期间

应予资本化的借款费用，满足上述资本化条件的，在购建或者生产的符合资本化条件的相关资产达到预定可使用状态或可销售状态前所发生的，计入相关资产成本。

(3) 暂停资本化期间

若相关资产的购建或生产活动发生非正常中断，并且中断时间连续超过 3 个月，暂停借款费用的资本化，在中断期间发生的借款费用计入当期损益，直至资产的购建或者生产活动重新开始；若相关资产的购建或生产活动发生正常中断，在中断期间发生的借款费用仍予资本化；在相关资产达到预定可使用状态或可销售状态时，停止借款费用的资本化，之后发生的借款费用于发生时直接计入当期财务费用。

(4) 借款费用资本化金额的计算方法

(1) 借款利息的资本化金额的确定

为购建或者生产符合资本化条件的资产而借入专门借款的，每一会计期间的利息资本化金额，不超过专门借款当期实际发生的利息费用，减去将尚未动用的借款资金存入银行取得的利息收入或进行暂时性投资取得的投资收益后的金额。

为购建或者生产符合资本化条件的资产而占用了一般借款的，根据累计资产支出超过专门借款部分的资产支出加权平均数乘以所占用一般借款的资本化率，计算确定一般借款应予资本化的利息金额。资本化率根据一般借款加权平均利率计算确定。每一会计期间的利息资本化金额，不超过当期相关借款实际发生的利息金额。

借款存在折价或溢价的，按照实际利率法确定每一会计期间摊销的折价或者溢价金额，调整每期利息金额。

(2) 借款辅助费用资本化金额的确定

专门借款发生的辅助费用，在所购建或者生产的符合资本化条件的资产达到预定可使用或者可销售状态之前发生的，应当在发生时根据其发生额予以资本化，计入符合资本化条件的资产成本；在所购建或者生产的符合资本化条件的资产达到预定可使用或者可销售状态之后发生的，在发生时计入当期损益。

一般借款发生的辅助费用，在发生时计入当期损益。

(3) 外币专门借款汇兑差额资本化金额的确定

在资本化期间内，外币专门借款本金及利息的汇兑差额，予以资本化。

17、无形资产

(1) 无形资产的计价方法

本公司无形资产是指企业拥有或者控制的没有实物形态的可辨认非货币性资产。无形资产按照取得时的实际成本计量。

购买无形资产的价款超过正常信用条件延期支付，实质上具有融资性质的，无形资产的成本以购买价款的现值为基础确定。实际支付的价款与购买价款的现值之间的差额，除按规定应予资本化的以外，在信用期间内计入当期损益。

(2) 使用寿命有限的无形资产的使用寿命估计情况

公司在取得无形资产时将分析判断其使用寿命。公司持有的无形资产，通常来源于合同性权利或其他法定权利，且合同规定或法律规定有明确的使用年限。来源于合同性权利或其他法定权利的无形资产，其使用寿命不超过合同性权利或其他法定权利的期限；合同性权利或其他法定权利在到期时因续约等延续、且有证据表明企业续约不需要付出大额成本的，续约期将计入使用寿命。合同或法律没有规定使用寿命的，公司将综合各方面因素判断，以确定无形资产能为企业带来经济利益的期限。使用寿命有限的无形资产自取得当月起在预计使用期限内按直线法摊销。

项目	预计使用寿命	依据
----	--------	----

(3) 使用寿命不确定的无形资产的判断依据

按照上述方法仍无法合理确定无形资产为企业带来经济利益期限的，将该项无形资产作为使用寿命不确定的无形资产。使用寿命不确定的无形资产不进行摊销，但每年都进行减值测试。

(4) 无形资产减值准备的计提

公司在资产负债表日对使用寿命有限的无形资产进行检查，判断是否存在可能发生减值的迹象。对存在减值迹象的进行减值测试，估计其可收回金额。公司以单项无形资产为基础估计其可收回金额，如果难以对单项资产的可收回金额进行估计的，以该无形资产所属的资产组为基础确定无形资产组的可收回金额。对于可收回金额低于其账面价值的差额，计提资产减值准备。资产减值损失一经确认，在以后会计期间不再转回。

可收回金额根据资产的公允价值减去处置费用后的净额与资产预计未来现金流量的现值两者之间较高者确定。

因企业合并所形成的商誉和使用寿命不确定的无形资产，无论是否存在减值迹象，每年都进行减值测试。

(5) 划分公司内部研究开发项目的研究阶段和开发阶段具体标准

公司内部研究开发项目分为研究阶段和开发阶段。公司将为进一步开发活动进行资料及相关方面的准备、已进行的研究活动将来是否会转入开发、开发后是否会形成无形资产等均具有较大不确定性的研发活动界定为研究阶段，研究阶段是探索性的。开发阶段相对于研究阶段而言，开发阶段是已完成研究阶段的工作，在很大程度上具备了形成一项新产品或新技术的基本条件。

(6) 内部研究开发项目支出的核算

公司内部研究开发项目研究阶段的支出于发生时计入当期损益，开发阶段的支出，在同时满足下列条件时确认为无形资产，否则于发生时计入当期损益：

- (1) 完成该无形资产以使其能够使用或出售在技术上具有可行性；
- (2) 具有完成该无形资产并使用或出售的意图；
- (3) 运用该无形资产生产的产品存在市场或无形资产自身存在市场；
- (4) 有足够的技术、财务资源和其他资源支持，以完成该无形资产的开发、并有能力使用或出售该无形资产；
- (5) 归属于该无形资产开发阶段的支出能够可靠的计量。

通常，公司植物新品种的繁育程序一般包括：(1)组配基本材料；(2)通过自交、回交等方式培育自交系；(3)自交系配合

力测定；(4)按照育种目标组配杂交种；(5)预备试验、区域试验、生产试验；(6)品种审定等六个阶段。公司认为，前四个阶段是探索性的，产生审定植物新品种的可能性极小，公司将其界定为研究阶段，该阶段的所有支出于发生时计入当期损益。研究阶段结束后，选取该阶段产生的优良品种进入后两个阶段，后两个阶段是检验性的，在很大程度上具备了形成一项审定植物新品种的基本条件，公司将其界定为开发阶段，该阶段的支出予以资本化，该阶段的全部支出由最终审定的植物新品种分担。若该阶段结束后，最终没有形成审定植物新品种，则将已资本化的费用计入该阶段结束时的当期损益。

18、长期待摊费用

长期待摊费用是指应由本期和以后各期负担的分摊期限在一年以上的各项费用。长期待摊费用以实际发生的支出入账，在受益期内平均摊销。如果长期待摊费用项目不能使以后的会计期间受益，则将尚未摊销的余额全部转入当期损益。

19、预计负债

(1) 预计负债的确认标准

公司将与或有事项（包括对外担保、未决诉讼或仲裁、产品质量保证、预计退货、裁员计划、亏损合同、重组义务、固定资产弃置义务等）相关的义务同时满足下列条件的，确认为预计负债：(1)该义务是公司承担的现时义务；(2)该义务的履行很可能导致经济利益流出企业；(3)该义务的金额能够可靠地计量。

(2) 预计负债的计量方法

公司对预计负债按照履行相关现时义务所需支出的最佳估计数进行初始计量。货币时间价值影响重大的，则通过对相关未来现金流出进行折现后确定最佳估计数。公司清偿预计负债所需支出全部或部分预期由第三方补偿的，补偿金额只有在基本确定能够收到时才能作为资产单独确认，确认的补偿金额不超过预计负债的账面价值。公司在资产负债表日对预计负债的账面价值进行复核，如果有确凿证据表明该账面价值不能真实反映当前最佳估计数的，则按照当前最佳估计数对该账面价值进行调整。

20、收入

(1) 销售商品收入确认时间的具体判断标准

公司已将商品所有权上的主要风险和报酬转移给购货方，公司不再对该商品实施与所有权有关的继续管理权和实际控制权，与交易相关的经济利益能够流入企业，相关的收入和成本能够可靠计量时，确认为营业收入的实现。

(2) 确认让渡资产使用权收入的依据

与交易相关的经济利益能够流入企业，收入金额能够可靠计量时，确认收入的实现。

(3) 确认提供劳务收入的依据

劳务总收入和总成本能够可靠的计量，与交易相关的经济利益能够流入企业，劳务完工程度能够可靠地确定时，确认劳务收入的实现。

21、政府补助

(1) 类型

政府补助，是公司从政府无偿取得的货币性资产与非货币性资产。分为与资产相关的政府补助和与收益相关的政府补助。与资产相关的政府补助，是指企业取得的、用于购建或以其他方式形成长期资产的政府补助，包括购买固定资产或无形资产的财政拨款、固定资产专门借款的财政贴息等。与收益相关的政府补助，是指除与资产相关的政府补助之外的政府补助。

(2) 会计政策

(1) 本公司将政府补助划分为与资产相关的具体标准为：政府文件明确补助资金用于购买固定资产或无形资产，或用于专门借款的财政贴息，或不明确但与补助资金与可能形成企业长期资产很相关的。

本公司将政府补助划分为与收益相关的具体标准为：不符合与资产相关的认定标准的政府补助，均认定与收益相关。

对于政府文件未明确规定补助对象的，本公司将该政府补助划分为与资产相关或与收益相关的判断依据为：未明确补助对象但有充分证据表明政府补助资金与形成长期资产相关的，认定为资产相关的政府补助。

(2) 与购建固定资产、无形资产等长期资产相关的政府补助，确认为递延收益，按照所建造或购买的资产使用年限分期计入营业外收入；

与收益相关的政府补助，用于补偿企业以后期间的相关费用或损失的，取得时确认为递延收益，在确认相关费用的期间计入当期营业外收入；用于补偿企业已发生的相关费用或损失的，取得时直接计入当期营业外收入。

(3) 政府补助在实际收到款项时按照到账的实际金额确认和计量。只有存在确凿证据表明该项补助是按照固定的定额标准拨付的以及有确凿证据表明能够符合财政扶持政策规定的相关条件且预计能够收到财政扶持资金时，可以按应收金额予以确认和计量。

22、递延所得税资产和递延所得税负债

(1) 确认递延所得税资产的依据

当暂时性差异在可预见的未来很可能转回，且未来很可能获得用来抵扣可抵扣暂时性差异的应纳税所得额时，确认递延所得税资产。公司在确认递延所得税资产时，对暂时性差异在可预见的未来能够转回的判断依据，是公司在未来可预见的期间内持续经营，没有迹象表明公司盈利能力下降、无法获得足够的应纳税所得额用来抵扣可抵扣暂时性差异。在资产负债表日，公司对递延所得税资产的账面价值进行复核。如果未来期间很可能无法获得足够的应纳税所得额用以抵扣递延所得税资产的利益，则减记递延所得税资产的账面价值。在很可能获得足够的应纳税所得额时，减记的金额则转回。对于递延所得税资产和递延所得税负债，根据税法规定，按照预期收回该资产或清偿该负债期间的适用税率计量。适用税率发生变化的，对已确认的递延所得税资产和递延所得税负债进行重新计量，对原已确认的递延所得税资产及递延所得税负债的金额进行调整，除直接计入所有者权益中的交易或者事项产生的递延所得税资产和递延所得税负债，相应的调整金额计入所有者权益以外，其他情况下产生的递延所得税资产及递延所得税负债的调整金额计入变化当期的所得税费用。所得税的会计处理方法：本公司采用资产负债表债务法。

23、主要会计政策、会计估计的变更

本报告期主要会计政策、会计估计是否变更

是 否

公司本期无会计政策、会计估计变更。

24、前期会计差错更正

本报告期是否发现前期会计差错

是 否

公司本期无前期会计差错更正。

25、其他主要会计政策、会计估计和财务报表编制方法

公司本期无需要说明的其他主要会计政策、会计估计和财务报表编制方法。

五、税项

1、公司主要税种和税率

税种	计税依据	税率
增值税	应税收入	13%、17%
营业税	应税收入	按照规定税率
城市维护建设税	应缴纳的流转税	5%、7%
企业所得税	应纳税所得额	25%、12.5%
教育费附加	应缴纳的流转税	3%
地方教育费附加	应缴纳的流转税	2%

各分公司、分厂执行的所得税税率

2、税收优惠及批文

(1) 增值税

根据《财政部、国家税务总局关于农业生产资料免征增值税政策的通知》（财税[2001]113号）以及国家税务总局《关于制种行业增值税有关问题的公告》（国家税务总局公告2010年第17号）规定，批发和零售的种子、种苗、化肥、农药、农机免征增值税。经山东省国家税务局《关于山东登海种业股份有限公司生产的种子、种苗免征增值税问题的批复》（鲁国税函[2001]197号）认定，本公司及所属控股子公司生产销售种子、种苗产品，享受免征增值税政策。

(2) 企业所得税

根据《中华人民共和国企业所得税法》第二十七条和《中华人民共和国企业所得税法实施条例》第八十六条的相关规定，从事农、林、牧、渔业项目的所得免征企业所得税；从事花卉、茶以及其他饮料作物和香料作物的种植所得减半征收企业所得税。本公司及符合条件的控股子公司从事玉米新品种繁育业务所得，免征企业所得税；从事花卉繁育和种植业务所得，减半征收企业所得税。

六、企业合并及合并财务报表

1、子公司情况

本公司子公司包括：山东登海先锋种业有限公司（以下简称“登海先锋公司”）、丹东登海良玉种业有限公司（以下简称“登海良玉公司”）、昌吉州登海种业有限公司（以下简称“昌吉登海公司”）、张掖市登海种业有限公司（以下简称“张掖登

海公司”）、泰安登海五岳泰山种业有限公司（以下简称“登海五岳公司”）、辽宁登海和泰种业科技有限公司（以下简称“登海和泰公司”，即 原沈阳登海福龙种业）、山东登海道吉种业有限公司（以下简称“登海道吉公司”）、青岛登海种业有限公司（以下简称“青岛登海公司”）、山东登海华玉种业有限公司（以下简称“登海华玉公司”）。

(1) 通过设立或投资等方式取得的子公司

单位：元

子公司全称	子公司类型	注册地	业务性质	注册资本(万元)	经营范围	期末实际投资额	实质上构成对子公司净投资的其他项目余额	持股比例(%)	表决权比例(%)	是否合并报表	少数股东权益	少数股东权益中用于冲减少数股东损益的金额	从母公司所有者权益冲减子公司少数股东分担的本期亏损超过少数股东在该子公司年初所有者权益中所享有份额后的余额
山东登海先锋种业 有限公司	控股子公司	山东莱 州市	种子繁 育生产 销售	\$668	生产、加工和销 售玉米种及其产 品等	27,954,090.14		51%	51%	是	793,455,291.16		
丹东登海 良玉种业 有限公司	控股子公司	辽宁丹 东市	种子繁 育生产 销售	500	农作物种子批 发、零售	2,550,000.00		51%	51%	是	72,387,328.64		
昌吉州登 海种业有 限公司	全资子公司	新疆昌 吉州	种子繁 育生产 销售	3,000	玉米种子的生 产、农作物种子 的批发零售	30,000,302.00		100%	100%	是	-		
张掖市登 海种业有 限公司	全资子公司	甘肃张 掖市	种植及 技术服 务	3,000	玉米种生产、分 装等	30,000,000.00		100%	100%	是	-		
泰安登海 五岳泰山 种业有限 公司	控股子公司	山东泰 安市	种子繁 育生产 销售	3,000	小麦、玉米、花 生种子的生产、 销售，农作物新 品种选育等	15,300,000.00		51%	51%	是	23,459,257.75		
辽宁登海 和泰种业 科技有限 公司	控股子公司	辽宁新 民市	种子繁 育生产 销售	3,000	玉米种生产、加 工、销售等	15,300,000.00		51%	51%	是	17,196,949.95		

山东登海道吉种业 有限公司	控股子公司	山东平 原市	种子繁 育生产 销售	3,000	玉米种生产、分 装、销售等	15,300,000.00		51%	51%	是	16,831,900.42		
青岛登海 种业有限 公司	全资子公司	山东青 岛市	农作物 新品种 选育	3,000	农作物新品种选 育；农业新技术 开发及成果转 让、技术推广、 技术咨询	30,000,000.00		100%	100%	是	-		
山东登海 华玉种业 有限公司	控股子公司	山东莱 州市	种子繁 育生产 销售	3,000	玉米种生产、加 工、销售等	15,300,000.00		51%	51%	是	14,214,737.01		

通过设立或投资等方式取得的子公司的其他说明

注1：登海道吉公司成立于2013年2月21日，注册资本人民币3,000万元，其中公司出资1,530万元（其中货币出资680万元、实物出资850万元），占注册资本的51%；北京道吉普泰农业技术推广服务中心以货币出资1,470万元，占注册资本的49%。截止2013年6月8日，以货币出资的2,150万元以及以实物出资的850万元，已经德州大正有限责任会计师事务所平原分所审验，分别出具了德平会验字【2013】第10号和德平会验字【2013】第55号验资报告。

注2：青岛登海公司成立于2013年7月19日，注册资本人民币3,000万元，公司出资3,000万元，占注册资本的100%，已经山东光大恒泰会计师事务所审验，出具了鲁光会青内验字【2013】第06-0646号验资报告。

注3：登海华玉公司成立于2013年8月6日，注册资本人民币3,000万元，其中公司出资1,530万元（其中货币出资604.33万元、实物出资925.67万元），占注册资本的51%；莱州华玉种业有限责任公司出资1,470万元（其中货币出资868.70万元、实物出资601.30万元），占注册资本的49%。2013年8月2日收到全体股东首次缴纳的注册资本，2013年9月17日收到全体股东第2次缴纳的注册资本，已经莱州宏正有限责任会计师事务所审验，分别出具了莱宏验字【2013】第231号和莱宏验字【2013】第287号验资报告。

(2) 同一控制下企业合并取得的子公司

单位：元

子公司全称	子公司类型	注册地	业务性质	注册资本	经营范围	期末实际投 资额	实质上构成 对子公司净 投资的其他 项目余额	持股比例 (%)	表决权比例 (%)	是否合并报 表	少数股东权 益	少数股东权 益中用于冲 减少数股东 损益的金额	从母公司所 有者权益冲 减子公司少 数股东分担 的本期亏损

																	超过少数股东在该子公司年初所有者权益中所享有份额后的余额
--	--	--	--	--	--	--	--	--	--	--	--	--	--	--	--	--	------------------------------

通过同一控制下企业合并取得的子公司的其他说明

报告期内无同一控制下企业合并取得的子公司。

(3) 非同一控制下企业合并取得的子公司

单位：元

子公司全称	子公司类型	注册地	业务性质	注册资本	经营范围	期末实际投资额	实质上构成对子公司净投资的其他项目余额	持股比例 (%)	表决权比例 (%)	是否合并报表	少数股东权益	少数股东权益中用于冲减少数股东损益的金额	从母公司所有者权益冲减子公司少数股东分担的本期亏损超过少数股东在该子公司年初所有者权益中所享有份额后的余额

通过非同一控制下企业合并取得的子公司的其他说明

报告期内无非同一控制下企业合并取得的子公司。

2、特殊目的主体或通过受托经营或承租等方式形成控制权的经营实体

单位：元

名称	与公司主要业务往来	在合并报表内确认的主要资产、负债期末余额
----	-----------	----------------------

特殊目的主体或通过受托经营或承租等方式形成控制权的经营实体的其他说明

报告期内无特殊目的主体或通过受托经营或承租等方式形成控制权的经营实体。

3、合并范围发生变更的说明

合并报表范围发生变更说明

登海道吉公司成立于 2013 年 2 月 21 日，注册资本人民币 3,000 万元，其中公司出资 1,530 万元，占注册资本的 51%，为公司控股子公司，拥有实质控制权，本期纳入合并财务报表范围。

青岛登海公司成立于 2013 年 7 月 19 日，注册资本人民币 3,000 万元，公司出资 3,000 万元，占注册资本的 100%，为公司全资子公司，拥有实质控制权，本期纳入合并财务报表范围。

登海华玉公司成立于 2013 年 8 月 6 日，注册资本人民币 3,000 万元，其中公司出资 1,530 万元，占注册资本的 51%，为公司控股子公司，拥有实质控制权，本期纳入合并财务报表范围。

适用 不适用

4、报告期内新纳入合并范围的主体和报告期内不再纳入合并范围的主体

本期新纳入合并范围的子公司、特殊目的主体、通过受托经营或承租等方式形成控制权的经营实体

单位：元

名称	期末净资产	本期净利润
登海道吉公司	34,350,817.18	4,350,817.18
青岛登海公司	29,713,011.68	-286,988.32
登海华玉公司	29,009,667.37	-990,332.63

本期不再纳入合并范围的子公司、特殊目的主体、通过受托经营或承租等方式形成控制权的经营实体

单位：元

名称	处置日净资产	年初至处置日净利润
----	--------	-----------

新纳入合并范围的主体和不再纳入合并范围的主体其他说明

本期无不再纳入合并范围的子公司、特殊目的主体、通过受托经营或承租等方式形成控制权的经营实体。

5、报告期内发生的同一控制下企业合并

单位：元

被合并方	属于同一控制下企业合并的判断依据	同一控制的实际控制人	合并本期期初至合并日的收入	合并本期至合并日的净利润	合并本期至合并日的经营活动现金流
------	------------------	------------	---------------	--------------	------------------

同一控制下企业合并的其他说明

本期未发生同一控制下企业合并。

6、报告期内发生的非同一控制下企业合并

单位：元

被合并方	商誉金额	商誉计算方法
------	------	--------

非同一控制下企业合并的其他说明

本期未发生非同一控制下企业合并。

是否存在通过多次交易分步实现企业合并且在本报告期取得控制权的情形

适用 不适用

7、报告期内出售丧失控制权的股权而减少子公司

子公司名称	出售日	损益确认方法
-------	-----	--------

出售丧失控制权的股权而减少的子公司的其他说明

本期无出售丧失控制权的股权而减少子公司。

是否存在通过多次交易分步处置对子公司投资且至本报告期丧失控制权的情形

适用 不适用

8、报告期内发生的反向购买

借壳方	判断构成反向购买的依据	合并成本的确定方法	合并中确认的商誉或计入当期的损益的计算方法
-----	-------------	-----------	-----------------------

反向购买的其他说明

本期未发生反向购买。

9、本报告期发生的吸收合并

单位：元

吸收合并的类型	并入的主要资产		并入的主要负债	
	项目	金额	项目	金额
同一控制下吸收合并				
非同一控制下吸收合并	项目	金额	项目	金额

吸收合并的其他说明

本期未发生吸收合并。

10、境外经营实体主要报表项目的折算汇率

报告期内无境外经营实体。

七、合并财务报表主要项目注释

1、货币资金

单位：元

项目	期末数			期初数		
	外币金额	折算率	人民币金额	外币金额	折算率	人民币金额
现金：	--	--	246,569.12	--	--	81,549.36
人民币	--	--	200,749.31	--	--	33,907.44
美元	7,231.00	6.0969	44,086.68	7,231.00	6.2855	45,450.45

日元	30,000.00	0.0578	1,733.13	30,000.00	0.0730	2,191.47
银行存款:	--	--	1,492,025,438.32	--	--	1,557,174,332.77
人民币	--	--	1,492,025,412.04	--	--	1,557,174,305.68
美元	4.31	6.0969	26.28	4.31	6.2855	27.09
合计	--	--	1,492,272,007.44	--	--	1,557,255,882.13

如有因抵押、质押或冻结等对使用有限制、存放在境外、有潜在回收风险的款项应单独说明

(1) 2013 年 12 月 11 日本公司的子公司以 15,000,000.00 元定期存单质押，与中国农业银行昌吉分行签订了 4,000,000.00 元短期借款合同，借款期限为 1 个月。

(2) 公司无存放境外、具有潜在回收风险的款项。

2、应收账款

(1) 应收账款按种类披露

单位：元

种类	期末数				期初数			
	账面余额		坏账准备		账面余额		坏账准备	
	金额	比例 (%)	金额	比例 (%)	金额	比例 (%)	金额	比例 (%)
单项金额重大并单项计提坏账准备的应收账款	0.00	0%	0.00	0%	0.00	0%	0.00	0%
按组合计提坏账准备的应收账款								
组合 1	4,210,271.86	5.1%	4,210,271.86	100%	4,210,271.86	5.53%	4,210,271.86	100%
组合 2	78,402,247.57	94.9%	4,704,134.85	6%	71,875,520.44	94.47%	4,312,531.23	6%
组合小计	82,612,519.43	100%	8,914,406.71	10.79%	76,085,792.30	100%	8,522,803.09	11.2%
单项金额虽不重大但单项计提坏账准备的应收账款	0.00	0%	0.00	0%	0.00	0%	0.00	0%
合计	82,612,519.43	--	8,914,406.71	--	76,085,792.30	--	8,522,803.09	--

应收账款种类的说明

应收账款的分类标准详见本附注“公司主要会计政策、会计估计和前期差错”之“应收款项”。

期末单项金额重大并单项计提坏账准备的应收账款

适用 不适用

组合中，按账龄分析法计提坏账准备的应收账款

适用 不适用

组合中，采用余额百分比法计提坏账准备的应收账款

适用 不适用

单位：元

组合名称	账面余额	计提比例 (%)	坏账准备
------	------	----------	------

组合 1	4,210,271.86	100%	4,210,271.86
组合 2	78,402,247.57	6%	4,704,134.85
合计	82,612,519.43	--	8,914,406.71

组合中，采用其他方法计提坏账准备的应收账款

适用 不适用

期末单项金额虽不重大但单项计提坏账准备的应收账款

适用 不适用

(2) 本报告期实际核销的应收账款情况

单位：元

单位名称	应收账款性质	核销时间	核销金额	核销原因	是否因关联交易产生
债务人 1	销售款		11,550.00	确定无法收回	否
合计	--	--	11,550.00	--	--

应收账款核销说明

(3) 本报告期应收账款中持有公司 5%（含 5%）以上表决权股份的股东单位情况

单位：元

单位名称	期末数		期初数	
	账面余额	计提坏账金额	账面余额	计提坏账金额
无				

(4) 应收账款中金额前五名单位情况

单位：元

单位名称	与本公司关系	金额	年限	占应收账款总额的比例 (%)
债务人 1	非关联方	13,605,126.90	1 年以内	16.47%
债务人 2	非关联方	3,340,000.00	1 年以内	4.04%
债务人 3	非关联方	3,210,108.00	1 年以内	3.89%
债务人 4	非关联方	3,106,634.80	1 年以内	3.76%
债务人 5	非关联方	2,418,180.00	1 年以内	2.93%
合计	--	25,680,049.70	--	31.09%

(5) 应收关联方账款情况

单位：元

单位名称	与本公司关系	金额	占应收账款总额的比例(%)
无		0.00	0%

(6) 终止确认的应收款项情况

单位：元

项目	终止确认金额	与终止确认相关的利得或损失
无		

3、其他应收款

(1) 其他应收款按种类披露

单位：元

种类	期末数				期初数			
	账面余额		坏账准备		账面余额		坏账准备	
	金额	比例 (%)	金额	比例 (%)	金额	比例 (%)	金额	比例 (%)
单项金额重大并单项计提坏账准备的其他应收款	0.00	0%	0.00	0%	0.00	0%	0.00	
按组合计提坏账准备的其他应收款								
组合 1	2,093,628.30	13.08%	2,093,628.30	100%	1,809,808.04	12.55%	1,809,808.04	100%
组合 2	13,912,566.62	86.92%	834,754.02	6%	12,610,872.50	87.45%	756,652.35	6%
组合小计	16,006,194.92	100%	2,928,382.32	18.3%	14,420,680.54	100%	2,566,460.39	17.8%
单项金额虽不重大但单项计提坏账准备的其他应收款	0.00	0%	0.00	0%	0.00	0%	0.00	0%
合计	16,006,194.92	--	2,928,382.32	--	14,420,680.54	--	2,566,460.39	--

其他应收款种类的说明

其他应收款的分类标准详见本附注“公司主要会计政策、会计估计和前期差错”之“ 应收款项”。

期末单项金额重大并单项计提坏账准备的其他应收款

适用 不适用

组合中，采用账龄分析法计提坏账准备的其他应收款

适用 不适用

组合中，采用余额百分比法计提坏账准备的其他应收款

适用 不适用

单位：元

组合名称	账面余额	计提比例 (%)	坏账准备
组合 1	2,093,628.30	100%	2,093,628.30

组合 2	13,912,566.62	6%	834,754.02
合计	16,006,194.92	--	2,928,382.32

组合中，采用其他方法计提坏账准备的其他应收款

适用 不适用

期末单项金额虽不重大但单项计提坏账准备的其他应收款

适用 不适用

(2) 本报告期转回或收回的其他应收款情况

单位：元

其他应收款内容	转回或收回原因	确定原坏账准备的依据	转回或收回前累计已计提坏账准备金额	转回或收回金额
无				

期末单项金额重大或虽不重大但单独进行减值测试的其他应收账款坏账准备计提

单位：元

应收账款内容	账面余额	坏账金额	计提比例 (%)	理由
无				

单项金额不重大但按信用风险特征组合后该组合的风险较大的其他应收款的说明

(3) 本报告期实际核销的其他应收款情况

单位：元

单位名称	其他应收款性质	核销时间	核销金额	核销原因	是否因关联交易产生
债务人 1	借款		5,000.00	确定无法收回	否
债务人 2	借款		7,800.00	确定无法收回	否
债务人 3	借款		20,000.00	确定无法收回	否
债务人 4	借款		10,000.00	确定无法收回	否
债务人 5	借款		203,261.58	确定无法收回	否
合计	--	--	246,061.58	--	--

其他应收款核销说明

(4) 本报告期其他应收款中持有公司 5%（含 5%）以上表决权股份的股东单位情况

单位：元

单位名称	期末数		期初数	
	账面余额	计提坏账金额	账面余额	计提坏账金额
无				

(5) 其他应收款金额前五名单位情况

单位：元

单位名称	与本公司关系	金额	年限	占其他应收款总额的比例(%)
债务人 1	非关联方	3,000,000.00	1 年以内	18.74%
债务人 2	非关联方	1,067,921.00	1 年以内	6.67%
债务人 3	非关联方	600,000.00	1 年以内	3.75%
债务人 4	非关联方	451,060.00	5 年以上	2.82%
债务人 5	非关联方	419,325.43	1 年以内	2.62%
合计	--	5,538,306.43	--	34.6%

(6) 其他应收关联方账款情况

单位：元

单位名称	与本公司关系	金额	占其他应收款总额的比例(%)
无			

(7) 终止确认的其他应收款项情况

单位：元

项目	终止确认金额	与终止确认相关的利得或损失
无		

4、预付款项

(1) 预付款项按账龄列示

单位：元

账龄	期末数		期初数	
	金额	比例(%)	金额	比例(%)
1 年以内	52,351,194.05	93.86%	26,679,645.44	90.29%
1 至 2 年	908,057.40	1.63%	715,917.52	2.42%
2 至 3 年	520,395.13	0.93%	155,201.74	0.53%
3 年以上	1,997,740.00	3.58%	1,997,740.00	6.76%
合计	55,777,386.58	--	29,548,504.70	--

预付款项账龄的说明

账龄1年以上的预付账款情况：(1) 预付土地出让金1,997,740.00元，由于该宗土地由政府收购手续尚未完成，公司尚未取得土地使用权证；(2) 其他部分为尚未结算的少量尾款。

(2) 预付款项金额前五名单位情况

单位：元

单位名称	与本公司关系	金额	时间	未结算原因
债务人 1	非关联方	8,209,004.00	1 年以内	尚未收到种子
债务人 2	非关联方	7,120,918.00	1 年以内	尚未收到种子
债务人 3	非关联方	5,371,641.40	1 年以内	尚未收到种子
债务人 4	非关联方	5,000,000.00	1 年以内	尚未收到种子
债务人 5	非关联方	4,015,096.00	1 年以内	房产交易尚未完成
合计	--	29,716,659.40	--	--

预付款项主要单位的说明

(3) 本报告期预付款项中持有本公司 5%（含 5%）以上表决权股份的股东单位情况

单位：元

单位名称	期末数		期初数	
	账面余额	计提坏账金额	账面余额	计提坏账金额
无				

(4) 预付款项的说明

预付账款期末较期初增加88.77%，主要原因是尚未结算的预付制种款增加。

5、存货

(1) 存货分类

单位：元

项目	期末数			期初数		
	账面余额	跌价准备	账面价值	账面余额	跌价准备	账面价值
原材料	84,053,156.98		84,053,156.98	56,406,954.77		56,406,954.77
在产品	155,165,776.26		155,165,776.26	173,319,852.58		173,319,852.58
库存商品	450,534,592.52	6,545,257.69	443,989,334.83	387,484,973.97	1,337,720.75	386,147,253.22
消耗性生物资产	3,437,795.51		3,437,795.51	3,140,178.68		3,140,178.68
发出商品				2,914,115.32		2,914,115.32
包装物	8,866,195.37	546,049.04	8,320,146.33	9,960,119.81		9,960,119.81
合计	702,057,516.64	7,091,306.73	694,966,209.91	633,226,195.13	1,337,720.75	631,888,474.38

(2) 存货跌价准备

单位：元

存货种类	期初账面余额	本期计提额	本期减少		期末账面余额
			转回	转销	
库存商品	1,337,720.75	6,103,453.70		895,916.76	6,545,257.69
包装物		546,049.04			546,049.04
合计	1,337,720.75	6,649,502.74		895,916.76	7,091,306.73

6、其他流动资产

单位：元

项目	期末数	期初数
银行理财产品	532,318,111.64	
合计	532,318,111.64	

其他流动资产说明

其他流动资产中的银行理财产品为本公司购买的银行保本收益浮动型理财产品。其中：理财本金532,000,000.00元，投资收益318,111.64元。

7、投资性房地产**(1) 按成本计量的投资性房地产**

单位：元

项目	期初账面余额	本期增加	本期减少	期末账面余额
一、账面原值合计	15,479,577.05			15,479,577.05
1.房屋、建筑物	14,338,282.30			14,338,282.30
2.土地使用权	1,141,294.75			1,141,294.75
二、累计折旧和累计摊销合计	2,239,288.94	448,823.52		2,688,112.46
1.房屋、建筑物	2,050,591.55	424,515.96		2,475,107.51
2.土地使用权	188,697.39	24,307.56		213,004.95
三、投资性房地产账面净值合计	13,240,288.11	-448,823.52		12,791,464.59
1.房屋、建筑物	12,287,690.75	-424,515.96		11,863,174.79
2.土地使用权	952,597.36	-24,307.56		928,289.80
五、投资性房地产账面价值合计	13,240,288.11	-448,823.52		12,791,464.59

1.房屋、建筑物	12,287,690.75	-424,515.96		11,863,174.79
2.土地使用权	952,597.36	-24,307.56		928,289.80

单位：元

	本期
本期折旧和摊销额	448,823.52
投资性房地产本期减值准备计提额	0.00

(2) 按公允价值计量的投资性房地产

单位：元

项目	期初公允价值	本期增加			本期减少		期末公允价值
		购置	自用房地产或存货转入	公允价值变动损益	处置	转为自用房地产	

说明报告期内改变计量模式的投资性房地产和未办妥产权证书的投资性房地产有关情况，说明未办妥产权证书的原因和预计办结时间

报告期内无改变计量模式的投资性房地产和未办妥产权证书的投资性房地产。

8、固定资产

(1) 固定资产情况

单位：元

项目	期初账面余额	本期增加		本期减少	期末账面余额
一、账面原值合计：	758,795,919.94	64,166,072.65		31,103,490.94	791,858,501.65
其中：房屋及建筑物	373,761,180.35	32,512,577.91		19,141,427.06	387,132,331.20
机器设备	318,627,212.64	16,140,477.16		9,092,285.22	325,675,404.58
运输工具	31,668,903.00	7,244,889.90		1,925,190.27	36,988,602.63
电子设备	21,471,637.22	4,685,536.15		672,689.99	25,484,483.38
其他	13,266,986.73	3,582,591.53		271,898.40	16,577,679.86
--	期初账面余额	本期新增	本期计提	本期减少	本期期末余额
二、累计折旧合计：	192,913,245.58	57,550,381.57		9,700,611.04	240,763,016.11
其中：房屋及建筑物	81,727,071.77	16,246,526.57		4,238,764.83	93,734,833.51
机器设备	83,236,447.01	30,581,327.12		3,179,548.08	110,638,226.05
运输工具	15,059,548.35	4,501,099.74		1,475,006.40	18,085,641.69
电子设备	8,232,863.37	4,379,498.49		679,101.80	11,933,260.06
其他	4,657,315.08	1,841,929.65		128,189.93	6,371,054.80
--	期初账面余额	--			本期期末余额

三、固定资产账面净值合计	565,882,674.36	--	551,095,485.54
其中：房屋及建筑物	292,034,108.58	--	293,397,497.69
机器设备	235,390,765.63	--	215,037,178.53
运输工具	16,609,354.65	--	18,902,960.94
电子设备	13,238,773.85	--	13,551,223.32
其 他	8,609,671.65	--	10,206,625.06
四、减值准备合计	371,069.45	--	331,069.45
机器设备	263,395.15	--	223,395.15
运输工具	26,154.30	--	26,154.30
电子设备	81,520.00	--	81,520.00
其 他		--	
五、固定资产账面价值合计	565,511,604.91	--	550,764,416.09
其中：房屋及建筑物	292,034,108.58	--	293,397,497.69
机器设备	235,127,370.48	--	214,813,783.38
运输工具	16,583,200.35	--	18,876,806.64
电子设备	13,157,253.85	--	13,469,703.32
其 他	8,609,671.65	--	10,206,625.06

本期折旧额 57,550,381.57 元；本期由在建工程转入固定资产原价为 32,105,124.75 元。

(2) 通过经营租赁租出的固定资产

单位：元

种类	期末账面价值
机器设备	1,893,887.37
电子设备	15,843.75
其 他	6,694.83

(3) 未办妥产权证书的固定资产情况

项目	未办妥产权证书原因	预计办结产权证书时间
定陶加工中心办公及加工车间	正在联系办理	2014 年 12 月
培训中心三	正在联系办理	2014 年 12 月
西由分公司培训中心及库房	正在联系办理	2014 年 12 月
惠农分公司烘干车间	正在联系办理	2014 年 12 月
伊犁烘干车间及包装车间	正在联系办理	2014 年 12 月
张掖加工车间及办公楼	正在联系办理	2014 年 12 月

固定资产说明

1、报告期末公司无暂时闲置的固定资产，无通过融资租赁租入的固定资产，无持有待售的固定资产，无抵押、质押等处置权受到限制的固定资产。

2、公司期末对固定资产进行检查，除已计提固定资产减值准备的固定资产外，未发现其他固定资产存在减值迹象。

9、在建工程

(1) 在建工程情况

单位：元

项目	期末数			期初数		
	账面余额	减值准备	账面价值	账面余额	减值准备	账面价值
丹东办公楼改造工程	7,164,576.00		7,164,576.00			
伊犁加工厂	6,527,033.97		6,527,033.97	10,868,260.75		10,868,260.75
其他零星工程	707,332.78		707,332.78	961,362.20		961,362.20
张掖加工厂				273,540.00		273,540.00
合计	14,398,942.75		14,398,942.75	12,103,162.95		12,103,162.95

(2) 重大在建工程项目变动情况

单位：元

项目名称	预算数	期初数	本期增加	转入固定资产	其他减少	工程投入占预算比例(%)	工程进度	利息资本化累计金额	其中：本期利息资本化金额	本期利息资本化率(%)	资金来源	期末数
伊犁加工厂	81,650,000.00	10,868,260.75	19,939,599.00	24,280,825.78		79.05%	79.05				项目拨款、	6,527,033.97
张掖加工厂	163,470,000.00	273,540.00	1,773,315.08	2,046,855.08		95.24%	95.24				自筹	
丹东办公	10,000,000.00		7,164,576.00			71.65%	71.65				自筹	7,164,576.00

楼改造												
											自筹	
合计	255,120,000.00	11,141,800.75	28,877,490.08	26,327,680.86		--	--			--	--	13,691,609.97

在建工程项目变动情况的说明

(3) 重大在建工程的工程进度情况

项目	工程进度	备注
----	------	----

(4) 在建工程的说明

公司期末对在建工程进行检查，未发现在建工程存在减值迹象。

10、无形资产

(1) 无形资产情况

单位：元

项目	期初账面余额	本期增加	本期减少	期末账面余额
一、账面原值合计	62,186,339.17	4,470,635.76	561,000.00	66,095,974.93
(1)土地使用权	36,968,274.17	3,500,735.76		40,469,009.93
(2)品种权	24,971,765.00	293,180.00	561,000.00	24,703,945.00
(3)软件	246,300.00	676,720.00		923,020.00
二、累计摊销合计	18,302,123.94	2,392,103.49	88,825.00	20,605,402.43
(1)土地使用权	4,390,762.58	877,511.28		5,268,273.86
(2)品种权	13,812,644.67	782,282.23	88,825.00	14,506,101.90
(3)软件	98,716.69	732,309.98		831,026.67
三、无形资产账面净值合计	43,884,215.23	2,078,532.27	472,175.00	45,490,572.50
(1)土地使用权	32,577,511.59	2,623,224.48		35,200,736.07
(2)品种权	11,159,120.33	-489,102.23	472,175.00	10,197,843.10
(3)软件	147,583.31	-55,589.98		91,993.33
(1)土地使用权				
(2)品种权				
(3)软件				
无形资产账面价值合计	43,884,215.23	2,078,532.27	472,175.00	45,490,572.50

(1)土地使用权	32,577,511.59	2,623,224.48		35,200,736.07
(2)品种权	11,159,120.33	-489,102.23	472,175.00	10,197,843.10
(3)软件	147,583.31	-55,589.98		91,993.33

本期摊销额 2,392,103.49 元。

(2) 公司开发项目支出

单位：元

项目	期初数	本期增加	本期减少		期末数
			计入当期损益	确认为无形资产	
玉米新品种	168,430.00	285,600.00		293,180.00	160,850.00
合计	168,430.00	285,600.00		293,180.00	160,850.00

本期开发支出占本期研究开发项目支出总额的比例 0.86%。

通过公司内部研发形成的无形资产占无形资产期末账面价值的比例 0.64%。

公司开发项目的说明，包括本期发生的单项价值在 100 万元以上且以评估值为入账依据的，应披露评估机构名称、评估方法无

11、长期待摊费用

单位：元

项目	期初数	本期增加额	本期摊销额	其他减少额	期末数	其他减少的原因
土地租赁费	2,297,248.24	118,909.00	347,052.64		2,069,104.60	
房屋装修费		3,509,207.37	1,121,548.65		2,387,658.72	
其他		592,951.67	7,526.67		585,425.00	
合计	2,297,248.24	4,221,068.04	1,476,127.96		5,042,188.32	--

长期待摊费用的说明

无

12、资产减值准备明细

单位：元

项目	期初账面余额	本期增加	本期减少		期末账面余额
			转回	转销	
一、坏账准备	11,089,263.48	1,011,137.13		257,611.58	11,842,789.03
二、存货跌价准备	1,337,720.75	6,649,502.74		895,916.76	7,091,306.73
七、固定资产减值准备	371,069.45			40,000.00	331,069.45
合计	12,798,053.68	7,660,639.87		1,193,528.34	19,265,165.21

资产减值明细情况的说明

- 1、坏账准备转销系本期核销的确定无法收回的应收款项。
- 2、存货跌价准备转销系本期处理原已计提跌价准备的存货。
- 3、固定资产减值准备转销系本期处置已计提减值准备的固定资产。

13、短期借款

(1) 短期借款分类

单位：元

项目	期末数	期初数
质押借款	4,000,000.00	
担保借款		5,000,000.00
合计	4,000,000.00	5,000,000.00

短期借款分类的说明

14、应付账款

(1) 应付账款情况

单位：元

项目	期末数	期初数
1 年以内	107,910,026.15	94,032,305.60
1-2 年	1,488,547.47	258,964.73
2-3 年	21,664.00	29,246.56
3 年以上	39,593.04	162,428.48
合计	109,459,830.66	94,482,945.37

(2) 账龄超过一年的大额应付账款情况的说明

期末余额中账龄1年以上应付款项1,549,804.51元，主要是尚未支付的部分尾款。

15、预收账款

(1) 预收账款情况

单位：元

项目	期末数	期初数
1 年以内	328,377,938.52	276,325,633.26
1-2 年	3,282,418.59	1,173,683.74
2-3 年	464,577.92	241,765.56

3 年以上	317,995.76	81,735.90
合计	332,442,930.79	277,822,818.46

(2) 账龄超过一年的大额预收账款情况的说明

期末余额中账龄超过1年的预收账款为4,064,992.27元，主要是少量尚未结算的尾款。

16、应付职工薪酬

单位：元

项目	期初账面余额	本期增加	本期减少	期末账面余额
一、工资、奖金、津贴和补贴	9,375,393.04	65,986,505.22	63,927,422.76	11,434,475.50
二、职工福利费		1,914,400.87	1,810,350.87	104,050.00
三、社会保险费		14,776,211.02	14,368,310.82	407,900.20
其中：(1)医疗保险费		3,367,497.00	3,285,944.06	81,552.94
(2)基本养老保险费		9,849,389.77	9,585,676.07	263,713.70
(3)年金缴费				
(4)失业保险费		844,009.23	818,138.21	25,871.02
(5)工伤保险费		382,007.38	357,979.66	24,027.72
(6)生育保险费		333,307.64	320,572.82	12,734.82
四、住房公积金		4,502,772.65	4,480,960.65	21,812.00
五、辞退福利		219,540.37	219,540.37	
六、其他	3,698,105.82	1,269,791.09	655,469.43	4,312,427.48
合计	13,073,498.86	88,669,221.22	85,462,054.90	16,280,665.18

应付职工薪酬中属于拖欠性质的金额 0.00 元。

工会经费和职工教育经费金额 4,312,427.48 元，非货币性福利金额 0.00 元，因解除劳动关系给予补偿 219,540.37 元。

应付职工薪酬预计发放时间、金额等安排

17、应交税费

单位：元

项目	期末数	期初数
增值税	38,240.60	73,912.39

营业税	143,215.52	85,118.87
企业所得税	2,812,961.41	2,669,154.89
个人所得税	250,279.09	149,714.01
城市维护建设税	11,310.99	10,505.58
土地增值税	290.90	
房产税	302,673.74	306,078.31
印花税	37,423.59	9,210.37
土地使用税	259,786.27	274,621.55
教育费附加	4,930.57	4,571.44
地方教育费附加	2,782.06	3,072.16
水利建设基金	5,341.60	2,026.53
合计	3,869,236.34	3,587,986.10

应交税费说明，所在地税务机关同意各分公司、分厂之间应纳税所得额相互调剂的，应说明税款计算过程

18、其他应付款

(1) 其他应付款情况

单位：元

项目	期末数	期初数
1 年以内	258,605,413.70	291,645,964.31
1-2 年	1,571,605.05	1,318,598.38
2-3 年	38,524.63	170,409.08
3 年以上	1,954,148.26	3,051,568.88
合计	262,169,691.64	296,186,540.65

(2) 账龄超过一年的大额其他应付款情况的说明

期末余额中账龄超过1年的其他应付款3,564,277.94元，主要系尚未结算的押金等往来款。

(3) 金额较大的其他应付款说明内容

其他应付款期末余额中金额较大的主要是应付经销商的销售返利238,077,326.29元。

19、预计负债

单位：元

项目	期初数	本期增加	本期减少	期末数
----	-----	------	------	-----

产品质量保证	36,535,436.93	43,652,118.74	46,720,875.74	33,466,679.93
其他	2,200,000.00	2,020,000.00	4,220,000.00	
合计	38,735,436.93	45,672,118.74	50,940,875.74	33,466,679.93

预计负债说明

预计的销售退货是公司根据上期实际退货情况结合本期销售政策条款计提。

20、其他流动负债

单位：元

项目	期末账面余额	期初账面余额
1、递延收益	3,462,138.90	1,846,193.21
2、预提费用	113,594,629.62	88,828,346.68
合计	117,056,768.52	90,674,539.89

其他流动负债说明

1、递延收益情况详见本财务报表附注“其他非流动负债：说明1”。

2、预提费用中：(1) 已发生但尚未支付的费用期末帐面余额55,944,808.79元，期初帐面余额35,484,502.10元。(2) 计提的品种权特许使用费期末帐面余额57,649,820.83元，期初帐面余额53,343,844.58元。“已发生但尚未支付的费用”是处于审批过程中的拟报销费用以及尚未结算的应由本期承担的应付费用。

3、预提费用中“品种权特许使用费”系子公司根据本期销售收入计提的分别应支付给种子品种权所有者的品种权特许使用费。

21、其他非流动负债

单位：元

项目	期末账面余额	期初账面余额
递延收益	23,336,910.67	25,606,204.93
合计	23,336,910.67	25,606,204.93

其他非流动负债说明

1、涉及政府补助的负债项目

负债项目	期初余额	本期新增补助 金额	本期计入营业 外收入金额	其他变动	期末余额	与资产相关/ 与收益相关
超级玉米新种质创制	54,648.20		8,195.00	8,195.00	38,258.20	与资产相关
超级玉米新品种产业化开发	553,688.36		78,477.52	78,477.51	396,733.33	与资产相关
饲用型超级玉米新品种选育	348,048.67		55,796.00	55,796.00	236,456.67	与资产相关
超级玉米新品种高产栽培理论与技术研究及示范	337,393.37		59,312.80	59,312.80	218,767.77	与资产相关

高产优质抗逆专用玉米新品种培育	59,085.00		8,360.00	8,360.00	42,365.00	与资产相关
抗病虫抗除草剂转基因玉米新品种培育	58,989.53		9,485.60	9,485.60	40,018.33	与资产相关
优质功能型转基因玉米新品种培育	159,234.00		21,222.00	21,222.00	116,790.00	与资产相关
烟台市超级玉米自主创新示范基地	42,280.00		6,040.00	6,040.00	30,200.00	与资产相关
强优势玉米杂交种的创制与应用	73,189.17			14,586.00	58,603.17	与资产相关
紧凑耐密型高产玉米新品种配套技术试验示范	84,600.00		10,800.00	10,800.00	63,000.00	与资产相关
山东知识产权局专利创造能力培育	26,666.71		26,666.71			与收益相关
莱州转基因玉米产业化示范基地	1,431,763.00		150,966.24	224,032.60	1,056,764.16	与资产相关
玉米育种与栽培技术	42,075.00		4,950.00	4,950.00	32,175.00	与资产相关
超级玉米育种及配套生产技术	111,433.00		89,608.00	2,700.00	19,125.00	与收益相关
玉米育种与高产栽培技术科技创新平台	14,000.00		5,520.00	1,060.00	7,420.00	与资产相关
抗病虫抗除草剂转基因玉米新品种培育（十二五）	239,119.37		196,639.29	5,260.00	37,220.08	与收益相关
玉米种子商品化生产关键技术研究集成示范	286,260.00		202,910.00	83,350.00		与收益相关
高产转基因玉米新品种培育（十二五）	47,690.08		28,309.85	2,400.00	16,980.23	与收益相关
玉米商业化育种创新体系建设与示范	2,017,109.00	500,000.00	1,093,912.00	423,197.00	1,000,000.00	与收益相关
高产优质抗逆普通玉米新品种选育	213,313.40		78,781.03	134,532.37		与收益相关
2012						
紧凑型超级玉米新品种选育与扩繁	1,665,419.44	250,000.00	1,017,817.99		897,601.45	与收益相关
国家玉米工程技术开发	500,000.00		500,000.00			与收益相关

高产优质高效玉米 新品种配套技术试 验示范	600,000.00		136,999.50	463,000.50		与收益相关
玉米新品种高产高 效技术示范与推广	450,000.00	360,000.00	633,600.00	176,400.00		与收益相关
2012年国家补助生 物育种能力建设与 产业化专项补助资 金	12,000,000.00	900,000.00	1,290,000.00	1,290,000.00	10,320,000.00	与资产相关
京科系列玉米新品 种良种繁育及大面 积推广	300,000.00		165,997.20	134,002.80		与收益相关
高产优质抗逆普通 玉米新品种培育		300,000.00	22,480.00		277,520.00	与收益相关
抗病虫害抗除草剂转 基因玉米新品种培 育		338,000.00	282,856.56	55,143.44		与收益相关
山东省莱州市玉米 良种繁育及加工基 地项目	5,313,726.01		489,835.28	489,835.28	4,334,055.45	与资产相关
山东省大白菜研究 中心奖励及补贴	422,666.83		279,333.50		143,333.33	与资产相关
山东省现代农业产 业技术体系蔬菜创 新团队建设		50,000.00	50,000.00			与收益相关
粮食作物(小麦、玉 米)新品种培育与产 业化开发		4,000,000.00	466,476.50		3,533,523.50	与收益相关
科技型中小企业技 术创新基金		420,000.00			420,000.00	与收益相关
高产优质多抗玉米 种质创新及新品种 选育		150,000.00	150,000.00			与收益相关
合 计	27,452,398.14	7,268,000.00	7,621,348.57	3,762,138.90	23,336,910.67	

注：其他变动包括：① 预计一年内转入营业外收入的金额3,462,138.90元，在其他流动资产列示；② 转拨给其他课题参与单位的费用300,000.00元。

说明：

- (1) 超级玉米新种质创制款，系山东大学拨入的玉米新品种研究经费。
- (2) 超级玉米新品种产业化开发款，系科技部核准、山东省科学技术厅组织、由财政部门拨入的超级玉米研究经费。
- (3) 饲用型超级玉米新品种选育款，系科技部核准、山东省科学技术厅组织、由财政部门拨入的超级玉米研究经费。
- (4) 超级玉米高产栽培理论与技术研究及示范款，系山东农业大学拨入的玉米新品种选育及产业化开发款。
- (5) 高产优质抗逆专用玉米新品种培育款，系山东农业大学拨入的玉米新品种培育研究款。

- (6) 抗病虫害抗除草剂转基因玉米新品种培育款，系中国农业大学拨入的玉米新品种培育研究款。
- (7) 优质功能型转基因玉米新品种培育款，系财政部拨入的转基因生物新品种培育科技重大专项课题款。
- (8) 烟台市超级玉米自主创新示范基地款，系莱州市财政局拨入的烟台市科技自主创新双十工程项目款。
- (9) 强优势玉米杂交种的创制与应用款，系中国农业大学拨入的科技计划子课题项目款。
- (10) 紧凑耐密型高产玉米新品种配套技术试验示范款，系莱州市财政局拨入的农业科技成果转化资金项目款。
- (11) 山东知识产权局专利创造能力培育款，系山东知识产权局投入的专项资金。
- (12) 莱州转基因玉米产业化示范基地款，系山东省农业科学院拨入的研究经费。
- (13) 玉米育种与栽培技术款，系莱州市财政局拨入的研究经费。
- (14) 超级玉米育种及配套生产技术款，系莱州市财政局拨入的玉米育种及配套生产技术经费款。
- (15) 玉米育种与高产栽培技术科技创新平台款，系莱州市财政局拨入的创新平台经费。
- (16) 抗病虫害抗除草剂转基因玉米新品种培育，系中国农业大学拨入的转基因玉米新品种培育经费。
- (17) 玉米种子商品化生产关键技术研究及集成示范款，系莱州市财政局拨入的技术研究与集成示范经费。
- (18) 高产转基因玉米新品种培育款，系四川农业大学拨入的高产转基因玉米新品种培育经费。
- (19) 玉米商业化育种创新体系建设与示范款，系莱州市财政局拨入的自主创新能力建设资金项目。
- (20) 高产优质抗逆普通玉米新品种选育款，系山东农业大学拨入的玉米新品种培育研究款。
- (21) 紧凑型超级玉米新品种选育与扩繁款，系中国农业大学拨入的玉米新品种培育与扩繁款。
- (22) 国家玉米工程技术开发款，系吉林农科院玉米所拨入的技术开发项目款。
- (23) 高产优质高效玉米新品种配套技术试验示范款，系莱州市财政局拨入的科技成果转化资金。
- (24) 玉米新品种高产高效技术示范与推广款，系莱州市财政局拨入的科技富民强县款。
- (25) 2012年国家补助生物育种能力建设与产业化专项补助资金，系莱州市财政局拨入的专项补助资金。
- (26) 京科系列玉米新品种良种繁育及大面积推广款，系北京农科院拨入的课题经费。
- (27) 高产优质抗逆普通玉米新品种选育款，系山东农业大学拨入的玉米新品种培育研究款。
- (28) 抗病虫害抗除草剂转基因玉米新品种培育款，系中国农业大学拨入的玉米新品种培育研究款。
- (29) 山东省莱州市玉米良种繁育及加工基地项目，系莱州市财政局拨入的农发项目经费。
- (30) 山东省大白菜研究中心奖励及补贴款，系莱州市财政局拨入的奖励及补贴款。
- (31) 山东省现代农业产业技术体系蔬菜创新团队建设款，系山东省农业科学院蔬菜研究所拨入的项目经费。
- (32) 粮食作物（小麦玉米）新品种培育与产业化开发款，系泰安市泰山区财政局拨入的项目经费。
- (33) 科技型中小企业技术创新基金，系泰安市泰山区财政局拨入的项目经费。
- (34) 高产优质多抗玉米种质创新及新品种选育款，系泰安市泰山区财政局拨入的项目经费。

涉及政府补助的负债项目

单位：元

负债项目	期初余额	本期新增补助 金额	本期计入营业外 收入金额	其他变动	期末余额	与资产相关/与收益 相关

22、股本

单位：元

	期初数	本期变动增减（+、-）					期末数
		发行新股	送股	公积金转股	其他	小计	
股份总数	352,000,000.00						352,000,000.00

股本变动情况说明，本报告期内有增资或减资行为的，应披露执行验资的会计师事务所名称和验资报告文号；运行不足 3 年的股份有限公司，设立前的年份只需说明净资产情况；有限责任公司整体变更为股份公司应说明公司设立时的验资情况

23、资本公积

单位：元

项目	期初数	本期增加	本期减少	期末数
资本溢价（股本溢价）	62,424,396.30			62,424,396.30
其他资本公积	2,092,593.74			2,092,593.74
合计	64,516,990.04			64,516,990.04

资本公积说明

24、盈余公积

单位：元

项目	期初数	本期增加	本期减少	期末数
法定盈余公积	67,181,386.56	17,209,820.92		84,391,207.48
合计	67,181,386.56	17,209,820.92		84,391,207.48

盈余公积说明，用盈余公积转增股本、弥补亏损、分派股利的，应说明有关决议

25、未分配利润

单位：元

项目	金额	提取或分配比例
调整前上年末未分配利润	869,204,022.28	--
调整后年初未分配利润	869,204,022.28	--
加：本期归属于母公司所有者的净利润	337,676,662.83	--
减：提取法定盈余公积	17,209,820.92	10%
应付普通股股利	35,200,000.00	
期末未分配利润	1,154,470,864.19	--

调整年初未分配利润明细：

- 1)、由于《企业会计准则》及其相关新规定进行追溯调整，影响年初未分配利润 0.00 元。
- 2)、由于会计政策变更，影响年初未分配利润 0.00 元。
- 3)、由于重大会计差错更正，影响年初未分配利润 0.00 元。
- 4)、由于同一控制导致的合并范围变更，影响年初未分配利润 0.00 元。
- 5)、其他调整合计影响年初未分配利润 0.00 元。

未分配利润说明，对于首次公开发行证券的公司，如果发行前的滚存利润经股东大会决议由新老股东共同享有，应明确予以说明；如果发行前的滚存利润经股东大会决议在发行前进行分配并由老股东享有，公司应明确披露应付股利中老股东享有的经审计的利润数

26、营业收入、营业成本

(1) 营业收入、营业成本

单位：元

项目	本期发生额	上期发生额
主营业务收入	1,495,896,783.92	1,164,527,357.97
其他业务收入	9,478,312.74	6,279,391.31
营业成本	615,242,091.76	476,035,198.85

(2) 主营业务（分行业）

单位：元

行业名称	本期发生额		上期发生额	
	营业收入	营业成本	营业收入	营业成本
农业—种植业	1,495,896,783.92	603,957,149.14	1,164,527,357.97	470,280,156.16
合计	1,495,896,783.92	603,957,149.14	1,164,527,357.97	470,280,156.16

(3) 主营业务（分产品）

单位：元

产品名称	本期发生额		上期发生额	
	营业收入	营业成本	营业收入	营业成本
玉米种	1,437,157,186.91	563,886,462.92	1,115,825,039.48	439,967,927.74
蔬菜种	20,207,404.41	10,077,173.09	21,458,813.37	10,934,711.20
花卉	4,023,699.00	1,276,121.02	5,710,578.00	2,229,949.25
小麦	31,173,150.09	26,088,211.51	17,684,946.50	13,896,259.07
其他	3,335,343.51	2,629,180.60	3,847,980.62	3,251,308.90
合计	1,495,896,783.92	603,957,149.14	1,164,527,357.97	470,280,156.16

(4) 主营业务（分地区）

单位：元

地区名称	本期发生额		上期发生额	
	营业收入	营业成本	营业收入	营业成本
北方	1,351,238,966.25	530,397,151.31	1,001,574,641.10	396,098,516.53
南方	144,657,817.67	73,559,997.83	162,952,716.87	74,181,639.63
合计	1,495,896,783.92	603,957,149.14	1,164,527,357.97	470,280,156.16

(5) 公司来自前五名客户的营业收入情况

单位：元

客户名称	主营业务收入	占公司全部营业收入的比例(%)
客户 1	209,570,579.91	13.92%
客户 2	31,079,854.55	2.06%
客户 3	17,403,332.00	1.16%
客户 4	16,901,189.56	1.12%
客户 5	15,531,090.00	1.03%
合计	290,486,046.02	19.29%

营业收入的说明

27、营业税金及附加

单位：元

项目	本期发生额	上期发生额	计缴标准
营业税	438,654.95	328,565.63	5%
城市维护建设税	91,339.88	60,705.54	5%、7%
教育费附加	43,169.32	26,765.69	3%
地方教育费附加	29,461.07	18,729.95	2%
水利建设基金	5,138.17	1,946.28	1%
价格调节基金	9,425.37	5,773.61	1%
合计	617,188.76	442,486.70	--

营业税金及附加的说明

28、销售费用

单位：元

项目	本期发生额	上期发生额
办公费	2,541,357.03	2,039,519.37
职工薪酬	28,844,237.66	20,852,733.49
广告费	45,668,755.15	32,282,237.25
折旧费	1,960,942.22	1,692,837.49
运费	19,749,203.21	19,304,191.40
差旅会务费	13,516,628.17	11,177,491.59
租赁费	5,285,909.48	3,230,763.60
水电取暖费	968,157.36	894,259.91

其他费用	12,251,488.91	37,446,388.03
合计	130,786,679.19	128,920,422.13

29、管理费用

单位：元

项目	本期发生额	上期发生额
办公费	8,101,047.99	6,106,293.91
职工薪酬	25,592,598.74	19,192,611.10
差旅会务费	8,259,302.74	7,175,856.06
宣传费	1,235,449.00	1,480,367.50
折旧费	8,579,038.48	8,095,463.80
无形资产摊销	2,001,105.86	1,676,751.83
研发支出	33,398,812.12	30,350,723.40
特许权使用费	85,899,723.96	62,561,781.72
水电取暖费	2,455,003.99	2,020,676.52
税金	4,254,850.24	3,905,535.77
维修费	1,597,043.92	117,027.12
租赁费	3,133,252.31	2,093,237.54
其他费用	17,566,799.38	14,789,673.68
合计	202,074,028.73	159,565,999.95

30、财务费用

单位：元

项目	本期发生额	上期发生额
利息支出	253,096.67	588,775.00
利息收入	-33,963,736.80	-29,473,263.90
汇兑损益	-569,494.48	-2,002,279.16
手续费	177,425.35	153,376.50
合计	-34,102,709.26	-30,733,391.56

31、投资收益

(1) 投资收益明细情况

单位：元

项目	本期发生额	上期发生额
其他	1,817,412.99	
合计	1,817,412.99	

32、资产减值损失

单位：元

项目	本期发生额	上期发生额
一、坏账损失	1,011,137.13	-3,012,549.86
二、存货跌价损失	6,649,502.74	-4,457.47
合计	7,660,639.87	-3,017,007.33

33、营业外收入

(1) 营业外收入情况

单位：元

项目	本期发生额	上期发生额	计入当期非经常性损益的金额
非流动资产处置利得合计	3,627,894.74	392,068.02	3,627,894.74
其中：固定资产处置利得	3,320,069.74	392,068.02	3,320,069.74
无形资产处置利得	307,825.00		307,825.00
政府补助	8,154,558.57	5,112,277.47	8,154,558.57
赔偿收入	776,250.01	347,824.38	776,250.01
其他收入	1,084,454.68	100,735.93	1,084,454.68
合计	13,643,158.00	5,952,905.80	1,084,454.68

营业外收入说明

营业外收入同比增长129.18%，主要原因是公司本期固定资产处置利得及本期确认的政府补助较上期增加所致。

(2) 计入当期损益的政府补助

单位：元

补助项目	本期发生额	上期发生额	与资产相关/与收益相关	是否属于非经常性损益
国家玉米工程技术开发	500,000.00		与收益相关	是
高产优质高效玉米新品种配套技术试验示范	136,999.50		与收益相关	是
玉米新品种高产高效技术示范与推广	633,600.00		与收益相关	是

2012 年国家补助生物育种能力建设与产业化专项补助资金	1,290,000.00		与资产相关	是
京科系列玉米新品种良种繁育及大面积推广	165,997.20		与收益相关	是
高产优质抗逆普通玉米新品种培育	22,480.00		与收益相关	是
抗病虫抗除草剂转基因玉米新品种培育	282,856.56		与收益相关	是
龙头企业补贴	200,000.00		与收益相关	是
高产优质多抗玉米种质创新及新品种选育	150,000.00		与收益相关	是
粮食作物(小麦、玉米)新品种培育与产业化开发	466,476.50		与收益相关	是
十佳产业化龙头企业	10,000.00		与收益相关	是
农机购置补贴	5,600.00		与收益相关	是
提升玉米种子生产能力项目经费	300,000.00		与收益相关	是
超级玉米新种质创制	8,195.00	8,195.00	与资产相关	是
超级玉米新品种产业化开发	78,477.52	78,477.52	与资产相关	是
饲用型超级玉米新品种选育	55,796.00	55,796.00	与资产相关	是
超级玉米新品种高产栽培理论与技术研究及示范	59,312.80	59,312.80	与资产相关	是
高产优质抗逆专用玉米新品种培育	8,360.00	8,360.00	与资产相关	是
抗病虫抗除草剂转基因玉米新品种培育	9,485.60	9,485.60	与资产相关	是
优质功能型转基因玉米新品种培育	21,222.00	21,222.00	与资产相关	是
烟台市超级玉米自主创新示范基地	6,040.00	6,040.00	与资产相关	是
紧凑耐密型高产玉米新品种配套技术试验示范	10,800.00	10,800.00	与资产相关	是
山东知识产权局专利创	26,666.71	26,666.60	与收益相关	是

造能力培育				
莱州转基因玉米产业化示范基地	150,966.24	83,500.00	与资产相关	是
玉米育种与栽培技术	4,950.00	4,950.00	与资产相关	是
玉米小麦种植补贴	17,610.00	18,030.00	与收益相关	是
超级玉米育种及配套生产技术	89,608.00	86,423.50	与收益相关	是
玉米育种与高产栽培技术创新平台	5,520.00	61,829.43	与资产相关	是
抗病虫抗除草剂转基因玉米新品种培育(十二五)	196,639.29	447,547.30	与收益相关	是
山东省莱州市玉米良种繁育及加工基地项目	489,835.28	872,205.14	与资产相关	是
玉米种子商品化生产关键技术研究及集成示范	202,910.00	213,740.00	与收益相关	是
高产转基因玉米新品种培育(十二五)	28,309.85	182,309.92	与收益相关	是
玉米商业化育种创新体系建设与示范	1,093,912.00	482,891.00	与收益相关	是
紧凑型超级玉米新品种选育与扩繁	1,017,817.99	194,580.56	与收益相关	是
高产优质抗逆普通玉米新品种选育 2012	78,781.03	86,686.60	与收益相关	是
山东省大白菜研究中心奖励及补贴	279,333.50	277,333.17	与收益相关	是
山东省现代农业产业技术体系蔬菜创新团队建设	50,000.00	100,000.00	与收益相关	是
高产转基因玉米新品种培育		60,000.00	与收益相关	是
强优势玉米杂交种的创制与应用		45,586.00	与资产相关	是
农机购置补贴		4,800.00	与收益相关	是
十佳农业产业化龙头企业奖励		10,000.00	与收益相关	是
高产优质抗逆普通玉米新品种培育		140,859.00	与收益相关	是

三山岛政府财税贡献奖		20,000.00	与收益相关	是
莱州市人力资源和社会保障局示范基地建设费		10,000.00	与收益相关	是
莱州市财政局科技三费款		200,000.00	与收益相关	是
山东设施名产蔬菜及食用菌新品种选育		200,000.00	与收益相关	是
所得税返还 2011 年所得税返还		19,650.33	与收益相关	是
玉米原原种扩繁基地项目		1,005,000.00	与收益相关	是
合计	8,154,558.57	5,112,277.47	--	--

34、营业外支出

单位：元

项目	本期发生额	上期发生额	计入当期非经常性损益的金额
非流动资产处置损失合计	9,518,552.62	1,284,867.48	9,518,552.62
其中：固定资产处置损失	9,518,552.62	1,284,867.48	9,518,552.62
对外捐赠	8,375,000.00	8,643,664.41	8,375,000.00
赔偿支出	2,584,088.00	2,507,493.69	2,584,088.00
罚款支出	256,074.24	31,086.62	256,074.24
其他	2,248,411.99	25,017.18	2,248,411.99
合计	22,982,126.85	12,492,129.38	22,982,126.85

营业外支出说明

35、所得税费用

单位：元

项目	本期发生额	上期发生额
按税法及相关规定计算的当期所得税	10,586,645.01	9,290,161.38
合计	10,586,645.01	9,290,161.38

36、基本每股收益和稀释每股收益的计算过程

项目	计算过程	净资产变动月数	合并报表数

归属于公司普通股股东的净利润	A	*****	337,676,662.83
非经常性损益	B	*****	-8,016,996.05
扣除非经常性损益后归属于公司普通股股东的净利润	C=A-B	*****	345,693,658.88
期初股份总数	M	*****	352,000,000.00
报告期因公积金转增股本或股票股利分配等增加股份数	N	*****	
报告期因发行新股或债转股等增加股份数	O	O ₁	
报告期因回购等减少股份数	P	P ₁	
报告期缩股数	Q	*****	
认股权证、股份期权、可转换债券等增加的普通股加权平均数	R	*****	
基本每股收益	$S=A/(M+N+O*O_1/12-P*P_1/12-Q)$	*****	0.96
扣除非经常性损益后基本每股收益	$T=C/(M+N+O*O_1/12-P*P_1/12-Q)$	*****	0.98
稀释每股收益	$U=A/(M+N+O*O_1/12-P*P_1/12-Q+R)$	*****	0.96
扣除非经常性损益后稀释每股收益	$V=C/(M+N+O*O_1/12-P*P_1/12-Q+R)$	*****	0.98

37、现金流量表附注

(1) 收到的其他与经营活动有关的现金

单位：元

项目	金额
银行存款利息收入	36,367,574.07
政府补助	7,501,210.00
非购销业务的经营性往来	12,560,731.68
赔偿收入	776,250.01
其他	673,680.51
合计	57,879,446.27

收到的其他与经营活动有关的现金说明

(2) 支付的其他与经营活动有关的现金

单位：元

项目	金额
银行手续费支出	177,425.35
付现的管理费用及销售费用	181,947,084.90

非购销业务的经营性往来	46,335,270.06
捐赠支出	1,175,000.00
赔偿支出	2,584,088.00
罚款支出	256,074.24
其他	218,454.43
合计	232,693,396.98

支付的其他与经营活动有关的现金说明

38、现金流量表补充资料

(1) 现金流量表补充资料

单位：元

补充资料	本期金额	上期金额
1. 将净利润调节为经营活动现金流量：	--	--
净利润	564,988,976.74	423,763,655.58
加：资产减值准备	7,660,639.87	-3,017,007.33
固定资产折旧、油气资产折耗、生产性生物资产折旧	57,974,897.53	42,539,038.84
无形资产摊销	2,416,411.05	2,315,220.69
长期待摊费用摊销	1,476,127.96	465,449.98
处置固定资产、无形资产和其他长期资产的损失（收益以“-”号填列）	5,890,657.88	879,164.26
固定资产报废损失（收益以“-”号填列）		13,635.20
财务费用（收益以“-”号填列）	254,919.59	589,128.11
投资损失（收益以“-”号填列）	-1,817,412.99	
存货的减少（增加以“-”号填列）	-67,869,471.00	-237,169,484.86
经营性应收项目的减少（增加以“-”号填列）	-57,062,335.95	420,390,172.41
经营性应付项目的增加（减少以“-”号填列）	113,683,044.33	-126,663,492.31
经营活动产生的现金流量净额	627,596,455.01	524,105,480.57
2. 不涉及现金收支的重大投资和筹资活动：	--	--
3. 现金及现金等价物净变动情况：	--	--
现金的期末余额	1,492,272,007.44	1,557,255,882.13
减：现金的期初余额	1,557,255,882.13	1,214,949,154.29
现金及现金等价物净增加额	-64,983,874.69	342,306,727.84

(2) 现金和现金等价物的构成

单位：元

项目	期末数	期初数
一、现金	1,492,272,007.44	1,557,255,882.13
其中：库存现金	246,569.12	81,549.36
可随时用于支付的银行存款	1,492,025,438.32	1,557,174,332.77
三、期末现金及现金等价物余额	1,492,272,007.44	1,557,255,882.13

现金流量表补充资料的说明

八、关联方及关联交易

1、本企业的母公司情况

母公司名称	关联关系	企业类型	注册地	法定代表人	业务性质	注册资本	母公司对本企业的持股比例 (%)	母公司对本企业的表决权比例 (%)	本企业最终控制方	组织机构代码
莱州市农业科学院	控股股东	集体企业	莱州城山路西侧	王继明	农业技术	63800000	53.1%	53.1%	李登海	70582294-4

本企业的母公司情况的说明

2、本企业的子公司情况

子公司全称	子公司类型	企业类型	注册地	法定代表人	业务性质	注册资本	持股比例 (%)	表决权比例 (%)	组织机构代码
登海先锋公司		控股子公司	莱州三山岛特别工业区	吴树科	种子繁育生产销售	\$668.00 万元	51%	51%	74337745-8
登海良玉公司		控股子公司	辽宁凤城市凤山管理区	王继明	种子繁育生产销售	500.00 万元	51%	51%	78876002-0
昌吉登海公司		全资子公司	新疆昌吉市昌五路	盛斋刚	种子繁育生产销售	3,000.00 万元	100%	100%	66361306-X
张掖登海公司		全资子公司	甘肃省张掖市甘州区党寨镇上寨村民委员会	吴树科	种植及技术服务	3,000.00 万元	100%	100%	56643875-7
登海五岳公司		控股子公司	泰安市泰新路南	王元仲	种子繁育生产销售	3,000.00 万元	51%	51%	58718834-7
登海和泰公司		控股子公司	新民市辽河大街 366 号	吴树科	种子繁育生产销售	3,000.00 万元	51%	51%	59411682-7

登海道吉公司		控股子公司	平原经济开发区东区北园路	吴树科	种子繁育生产销售	3,000.00 万元	51%	51%	06295296-3
青岛登海公司		全资子公司	青岛市城阳区正阳路 205 号 1 号楼商业 4 层	李小霞	农作物新品种选育	3,000.00 万元	100%	100%	07327349-9
登海华玉公司		控股子公司	莱州城港路街道东大原村	王继明	种子繁育生产销售	3,000.00 万元	51%	51%	07575761-4

3、关联方交易

(1) 采购商品、接受劳务情况表

单位：元

关联方	关联交易内容	关联交易定价方式及决策程序	本期发生额		上期发生额	
			金额	占同类交易金额的比例 (%)	金额	占同类交易金额的比例 (%)
莱州市农业科学院	餐饮服务	市场价格	1,531,077.00	29.29%	1,442,466.00	33.74%

出售商品、提供劳务情况表

单位：元

关联方	关联交易内容	关联交易定价方式及决策程序	本期发生额		上期发生额	
			金额	占同类交易金额的比例 (%)	金额	占同类交易金额的比例 (%)
莱州市农业科学院	转商的玉米种及玉米	市场价格	725,583.35	0.05%	407,033.20	0.04%

(2) 关联租赁情况

公司出租情况表

单位：元

出租方名称	承租方名称	租赁资产种类	租赁起始日	租赁终止日	租赁收益定价依据	本报告期确认的租赁收益
山东登海种业股份有限公司	莱州市农业科学院	房屋建筑物	2009 年 10 月 25 日	2015 年 10 月 24 日	协议定价	350,000.00

公司承租情况表

单位：元

出租方名称	承租方名称	租赁资产种类	租赁起始日	租赁终止日	租赁费定价依据	本报告期确认的 租赁费
-------	-------	--------	-------	-------	---------	----------------

关联租赁情况说明

2009年10月25日公司与莱州市农业科学院签订《资产使用协议》，将培训中心提供给莱州市农业科学院使用，年使用费用为人民币30万元整，期限2年。2011年10月24日到期后，双方续签协议，续签协议于2013年10月24日到期，2013年10月24日双方又续签协议，年使用费用为人民币35万元整，期限2年。

九、或有事项

1、未决诉讼或仲裁形成的或有负债及其财务影响

截止本报告日，本公司无需要披露的或有事项。

2、为其他单位提供债务担保形成的或有负债及其财务影响

截止本报告日，本公司无需要披露的或有事项。

其他或有负债及其财务影响

十、承诺事项

1、重大承诺事项

截止本报告日，本公司无需要披露的重大承诺事项。

2、前期承诺履行情况

截止本报告日，本公司无需要披露的前期承诺履行事项。

十一、资产负债表日后事项

1、资产负债表日后利润分配情况说明

单位：元

拟分配的利润或股利	35,200,000.00
经审议批准宣告发放的利润或股利	35,200,000.00

十二、母公司财务报表主要项目注释

1、应收账款

(1) 应收账款

单位：元

种类	期末数				期初数			
	账面余额		坏账准备		账面余额		坏账准备	
	金额	比例(%)	金额	比例(%)	金额	比例(%)	金额	比例(%)
按组合计提坏账准备的应收账款								
组合 1	3,995,384.81	45.31%	3,995,384.81	100%	3,995,384.81	51.46%	3,995,384.81	100%
组合 2	4,821,964.53	54.69%	289,317.87	6%	3,769,089.40	48.54%	226,145.36	6%
组合小计	8,817,349.34	100%	4,284,702.68	48.59%	7,764,474.21	100%	4,221,530.17	54.37%
合计	8,817,349.34	--	4,284,702.68	--	7,764,474.21	--	4,221,530.17	--

应收账款种类的说明

应收账款的分类标准详见本附注“二、公司主要会计政策、会计估计和前期差错”之“(十) 应收款项”。

期末单项金额重大并单项计提坏账准备的应收账款

适用 不适用

组合中，采用账龄分析法计提坏账准备的应收账款

适用 不适用

组合中，采用余额百分比法计提坏账准备的应收账款

适用 不适用

单位：元

组合名称	账面余额	计提比例 (%)	坏账准备
组合 1	3,995,384.81	100%	3,995,384.81
组合 2	4,821,964.53	6%	289,317.87
合计	8,817,349.34	--	4,284,702.68

组合中，采用其他方法计提坏账准备的应收账款

适用 不适用

期末单项金额虽不重大但单项计提坏账准备的应收账款

适用 不适用

(2) 本报告期实际核销的应收账款情况

单位：元

单位名称	应收账款性质	核销时间	核销金额	核销原因	是否因关联交易产生

债务人 1	销售款		11,550.00	确定无法收回	否
合计	--	--	11,550.00	--	--

应收账款核销说明

(3) 应收账款中金额前五名单位情况

单位：元

单位名称	与本公司关系	金额	年限	占应收账款总额的比例 (%)
债务人 1	非关联方	870,000.00	1 年以内	9.87%
债务人 2	非关联方	721,100.00	1 年以内	8.18%
债务人 3	非关联方	570,000.00	2-3 年	6.46%
债务人 4	非关联方	355,744.73	5 年以上	4.03%
债务人 5	非关联方	341,540.00	5 年以上	3.87%
合计	--	2,858,384.73	--	32.41%

(4) 应收关联方账款情况

单位：元

单位名称	与本公司关系	金额	占应收账款总额的比例 (%)
登海良玉公司	控股子公司	122,478.50	1.39%
合计	--	122,478.50	1.39%

2、其他应收款

(1) 其他应收款

单位：元

种类	期末数				期初数			
	账面余额		坏账准备		账面余额		坏账准备	
	金额	比例 (%)	金额	比例 (%)	金额	比例 (%)	金额	比例 (%)
按组合计提坏账准备的其他应收款								
组合 1	1,944,811.30	3.72%	1,944,811.30	100%	1,660,131.32	5.36%	1,660,131.32	100%
组合 2	50,292,310.13	96.28%	3,017,538.61	6%	29,323,772.09	94.64%	1,759,426.33	6%
组合小计	52,237,121.43	100%	4,962,349.91	9.5%	30,983,903.41	100%	3,419,557.65	11.04%
合计	52,237,121.43	--	4,962,349.91	--	30,983,903.41	--	3,419,557.65	--

其他应收款种类的说明

其他应收款的分类标准详见本附注“公司主要会计政策、会计估计和前期差错”之“应收款项”。

期末单项金额重大并单项计提坏账准备的其他应收款

适用 不适用

组合中，采用账龄分析法计提坏账准备的其他应收款

适用 不适用

组合中，采用余额百分比法计提坏账准备的其他应收款

适用 不适用

单位：元

组合名称	账面余额	计提比例 (%)	坏账准备
组合 1	1,944,811.30	100%	1,944,811.30
组合 2	50,292,310.13	6%	3,017,538.61
合计	52,237,121.43	--	4,962,349.91

组合中，采用其他方法计提坏账准备的其他应收款

适用 不适用

期末单项金额虽不重大但单项计提坏账准备的其他应收款

适用 不适用

(2) 本报告期实际核销的其他应收款情况

单位：元

单位名称	其他应收款性质	核销时间	核销金额	核销原因	是否因关联交易产生
债务人 1	借款		5,000.00	确定无法收回	否
债务人 2	借款		7,800.00	确定无法收回	否
债务人 3	借款		20,000.00	确定无法收回	否
债务人 4	借款		10,000.00	确定无法收回	否
债务人 5	借款		203,261.58	确定无法收回	否
合计	--	--	246,061.58	--	--

其他应收款核销说明

(3) 金额较大的其他应收款的性质或内容

单位名称	期末金额	款项性质或内容
昌吉登海公司	19,043,399.46	往来款
登海道吉公司	21,462,071.48	往来款
合计	40,505,470.94	

(4) 其他应收款金额前五名单位情况

单位：元

单位名称	与本公司关系	金额	年限	占其他应收款总额的比
------	--------	----	----	------------

				例(%)
债务人 1	控股子公司	21,462,071.48	1 年以内	41.09%
债务人 2	全资子公司	19,043,399.46	5 年以内	36.46%
债务人 3	非关联方	3,000,000.00	1 年以内	5.74%
债务人 4	非关联方	1,067,921.00	1 年以内	2.04%
债务人 5	非关联方	600,000.00	1 年以内	1.15%
合计	--	45,173,391.94	--	86.48%

(5) 其他应收关联方账款情况

单位：元

单位名称	与本公司关系	金额	占其他应收款总额的比例(%)
昌吉登海公司	全资子公司	19,043,399.46	36.46%
登海和泰公司	控股子公司	43,273.07	0.08%
登海道吉公司	控股子公司	21,462,071.48	41.09%
青岛登海公司	全资子公司	22,800.00	0.04%
合计	--	40,571,544.01	77.67%

3、长期股权投资

单位：元

被投资单位	核算方法	投资成本	期初余额	增减变动	期末余额	在被投资单位持股比例(%)	在被投资单位表决权比例(%)	在被投资单位持股比例与表决权比例不一致的说明	减值准备	本期计提减值准备	本期现金红利
登海良玉公司	成本法	2,550,000.00	2,550,000.00		2,550,000.00	51%	51%				
登海先锋公司	成本法	27,954,090.14	27,954,090.14		27,954,090.14	51%	51%				
昌吉登海公司	成本法	30,000,302.00	30,000,302.00		30,000,302.00	100%	100%				
张掖登海公司	成本法	30,000,000.00	30,000,000.00		30,000,000.00	100%	100%				
登海	成	15,300,000.00	15,300,000.00		15,300,000.00	51%	51%				

五岳公司	成本法										
登海和泰公司	成本法	15,300,000.00	15,300,000.00		15,300,000.00	51%	51%				
登海道吉公司	成本法	15,300,000.00		15,300,000.00	15,300,000.00	51%	51%				
青岛登海公司	成本法	30,000,000.00		30,000,000.00	30,000,000.00	100%	100%				
登海华玉公司	成本法	15,300,000.00		15,300,000.00	15,300,000.00	51%	51%				
合计	--	181,704,392.14	121,104,392.14	60,600,000.00	181,704,392.14	--	--	--			

长期股权投资的说明

4、营业收入和营业成本

(1) 营业收入

单位：元

项目	本期发生额	上期发生额
主营业务收入	388,789,976.22	369,539,773.12
其他业务收入	3,246,020.73	3,220,903.71
合计	392,035,996.95	372,760,676.83
营业成本	199,437,833.93	176,722,195.76

(2) 主营业务（分行业）

单位：元

行业名称	本期发生额		上期发生额	
	营业收入	营业成本	营业收入	营业成本
农业-种植业	388,789,976.22	198,214,989.84	369,539,773.12	175,435,117.24
合计	388,789,976.22	198,214,989.84	369,539,773.12	175,435,117.24

(3) 主营业务（分产品）

单位：元

产品名称	本期发生额		上期发生额	
	营业收入	营业成本	营业收入	营业成本
玉米种	360,190,876.55	183,463,490.67	336,476,004.90	157,181,899.38
蔬菜种	20,207,404.41	10,077,173.09	21,458,813.37	10,934,711.20
花卉	4,023,699.00	1,276,121.02	5,710,578.00	2,229,949.25
小麦	1,476,206.58	1,146,657.56	2,558,757.96	2,087,708.01
其他	2,891,789.68	2,251,547.50	3,335,618.89	3,000,849.40
合计	388,789,976.22	198,214,989.84	369,539,773.12	175,435,117.24

(4) 主营业务（分地区）

单位：元

地区名称	本期发生额		上期发生额	
	营业收入	营业成本	营业收入	营业成本
北方	244,132,158.55	124,654,992.01	206,587,056.25	101,253,477.61
南方	144,657,817.67	73,559,997.83	162,952,716.87	74,181,639.63
合计	388,789,976.22	198,214,989.84	369,539,773.12	175,435,117.24

(5) 公司来自前五名客户的营业收入情况

单位：元

客户名称	营业收入总额	占公司全部营业收入的比例(%)
客户 1	17,403,332.00	4.44%
客户 2	11,431,411.50	2.92%
客户 3	10,525,132.40	2.68%
客户 4	7,139,161.10	1.82%
客户 5	7,003,104.00	1.79%
合计	53,502,141.00	13.65%

营业收入的说明

5、投资收益

(1) 投资收益明细

单位：元

项目	本期发生额	上期发生额
成本法核算的长期股权投资收益	65,535,000.00	

其他	380,328.09	
合计	65,915,328.09	

(2) 按成本法核算的长期股权投资收益

单位：元

被投资单位	本期发生额	上期发生额	本期比上期增减变动的原因
登海先锋公司	65,535,000.00		本期登海先锋公司进行了利润分配
合计	65,535,000.00		--

6、现金流量表补充资料

单位：元

补充资料	本期金额	上期金额
1. 将净利润调节为经营活动现金流量：	--	--
净利润	172,098,209.21	91,722,544.48
加：资产减值准备	6,113,400.11	-332,438.49
固定资产折旧、油气资产折耗、生产性生物资产折旧	22,906,885.74	19,430,654.72
无形资产摊销	1,491,339.75	1,447,993.90
长期待摊费用摊销	1,409,828.06	453,343.42
处置固定资产、无形资产和其他长期资产的损失（收益以“-”号填列）	-7,955,603.42	-5,287,074.92
固定资产报废损失（收益以“-”号填列）		13,635.20
财务费用（收益以“-”号填列）	1,822.92	353.11
投资损失（收益以“-”号填列）	-65,915,328.09	
存货的减少（增加以“-”号填列）	-55,166,129.95	-88,102,991.87
经营性应收项目的减少（增加以“-”号填列）	-5,411,083.62	213,384,752.68
经营性应付项目的增加（减少以“-”号填列）	72,482,014.60	50,555,195.11
经营活动产生的现金流量净额	142,055,355.31	283,285,967.34
2. 不涉及现金收支的重大投资和筹资活动：	--	--
3. 现金及现金等价物净变动情况：	--	--
现金的期末余额	193,059,851.44	253,562,099.60
减：现金的期初余额	253,562,099.60	73,975,906.96
现金及现金等价物净增加额	-60,502,248.16	179,586,192.64

十三、补充资料

1、当期非经常性损益明细表

单位：元

项目	金额	说明
非流动资产处置损益（包括已计提资产减值准备的冲销部分）	-5,890,657.88	
计入当期损益的政府补助（与企业业务密切相关，按照国家统一标准定额或定量享受的政府补助除外）	8,154,558.57	
除上述各项之外的其他营业外收入和支出	-11,602,869.54	
减：所得税影响额	925,803.70	
少数股东权益影响额（税后）	-2,247,776.50	
合计	-8,016,996.05	--

计入当期损益的政府补助为经常性损益项目，应说明逐项披露认定理由。

适用 不适用

2、净资产收益率及每股收益

单位：元

报告期利润	加权平均净资产收益率 (%)	每股收益	
		基本每股收益	稀释每股收益
归属于公司普通股股东的净利润	22.6%	0.96	0.96
扣除非经常性损益后归属于公司普通股股东的净利润	23.35%	0.98	0.98

3、公司主要会计报表项目的异常情况及原因的说明

- 1、预付账款期末较期初增加88.77%，主要原因是尚未结算的预付制种款增加。
- 2、应收利息期末较期初减少35.18%，主要原因是期末定期存款减少所致。
- 3、营业外收入同比增长129.18%，主要原因是公司本期固定资产处置利得及本期确认的政府补助较上期增加所致。

第十一节 备查文件目录

- 一、载有公司法定代表人、主管会计工作的公司负责人、会计机构负责人签名并盖章的会计报告。
- 二、载有会计师事务所盖章、中国注册会计师签名并盖章的审计报告原件。
- 三、报告期内在中国证监会指定报纸上公开披露过的所有公司文件的正本。
- 四、载有公司董事长签名的公司2013年年度报告文本。
- 五、以上被查文件的备置点：公司董事会秘书办公室。

山东登海种业股份有限公司

董事长：毛丽华

2014年4月21日