



广州杰赛科技股份有限公司

## 2013 年度报告

2014 年 04 月

## 第一节 重要提示、目录和释义

本公司董事会、监事会及董事、监事、高级管理人员保证年度报告内容的真实、准确、完整，不存在虚假记载、误导性陈述或重大遗漏，并承担个别和连带的法律责任。

所有董事均已出席了审议本报告的董事会会议。

公司经本次董事会审议通过的利润分配预案为：以 2013 年 12 月 31 日的公司总股本为基数，向全体股东每 10 股派发现金红利 0.65 元（含税），送红股 0 股（含税），以资本公积金向全体股东每 10 股转增 5 股。

公司负责人韩玉辉、主管会计工作负责人杨绍华及会计机构负责人(会计主管人员)叶桂梁声明：保证年度报告中财务报告的真实、准确、完整。

## 目录

第一节 重要提示、目录和释义.....	2
第二节 公司简介.....	6
第三节 会计数据和财务指标摘要.....	8
第四节 董事会报告.....	10
第五节 重要事项.....	39
第六节 股份变动及股东情况.....	50
第七节 董事、监事、高级管理人员和员工情况.....	56
第八节 公司治理.....	67
第九节 内部控制.....	80
第十节 财务报告.....	83
第十一节 备查文件目录.....	189

## 释义

释义项	指	释义内容
公司、本公司、杰赛科技	指	广州杰赛科技股份有限公司
中国电科	指	中国电子科技集团公司
七所	指	广州通信研究所(中国电子科技集团公司第七研究所)
中科招商	指	深圳市中科招商创业投资有限公司
广州风投	指	广州科技风险投资有限公司
珠海杰赛	指	珠海杰赛科技有限公司
杰赛香港	指	杰赛香港有限公司
杰赛印尼	指	杰赛科技印尼有限公司
杰赛马来	指	杰赛科技马来西亚有限公司
互教通	指	广州杰赛互教通信息技术有限公司
云计算	指	一种新兴的、共享基础架构的、融合各计算资源的计算方式，云计算可以通过网络将各种 IT 资源集成使用，从而提供更强的计算能力，并提高 IT 资源使用效率。
公众信息网络	指	电信网、广播电视网和互联网
智能专用网络	指	在公众网的基础上，通过相关技术建立起来的面向行业应用的智能专用信息处理网络
三网融合	指	电信网、互联网和有线电视网三大网络的高层业务应用的融合
物联网	指	通过信息传感设备，按约定的协议，把相关物品与互联网相连接，进行信息交换和通信，以实现物品的智能化识别、定位、跟踪、监控和管理的一种网络。
PCB	指	Printed circuit board，印制电路板的英文缩写
ICT	指	信息、通信和技术三个英文单词的词头组合,它是信息技术与通信技术相融合而形成的一个新的概念和新的技术领域。
CPCA	指	中国印制电路行业协会（China Printed Circuit Association，CPCA）的英文缩写

## 重大风险提示

### 1、新产品产业化风险

由于信息网络行业技术更新和升级较快，国家政策以及市场需求的变化将直接影响研发和新产品的产业化的进程。公司将不断完善跨部门、跨网络、多技术、以市场为导向的技术研发体系，关注新技术的进步，及时跟踪技术水平的提升和市场变化，并适时做出调整。

### 2、营业收入季节性波动和应收账款比例较高的风险

由于公司的主要客户电信运营商、广电运营商、大型专用网络用户等企事业单位每年的计划、招标、建设、验收、结算具有明显的季节性，整个服务周期和收款期较长，使得公司收入和利润具有较强的季节性（通常集中在第四季度），且应收账款较大。虽然本公司应收账款主要来自于实力雄厚、信誉良好的优质客户，并且本公司账龄结构符合行业回款特征，应收账款期限较短，账龄 1 年以内的应收账款平均占 70%以上，同时制定了完善的应收账款催收和管理制度，但由于本公司应收账款金额较大，如果发生无法及时收回货款的情况，公司将面临流动资金短缺和坏账损失的风险。为此，公司将不断加强应收账款催收和项目管理，进一步改善财务结构。

### 3、人才流失风险

本公司涉及的行业属于技术服务和高端制造业，公司的核心生产、技术和管理骨干是公司的核心竞争力之一。随着行业内竞争的加剧，使得公司面临人才流失的风险。公司将建立健全有吸引力的薪酬和激励机制，推动从“管理晋升导向”向“职业提升导向”的人力资源模式，以吸引人才、留住人才。

## 第二节 公司简介

### 一、公司信息

股票简称	杰赛科技	股票代码	002544
股票上市证券交易所	深圳证券交易所		
公司的中文名称	广州杰赛科技股份有限公司		
公司的中文简称	杰赛科技		
公司的外文名称（如有）	GCI SCIENCE & TECHNOLOGY CO., LTD.		
公司的外文名称缩写（如有）	JIESAI		
公司的法定代表人	韩玉辉		
注册地址	广州市新港中路 381 号		
注册地址的邮政编码	510310		
办公地址	广州市新港中路 381 号杰赛科技大楼		
办公地址的邮政编码	510310		
公司网址	<a href="http://www.chinagci.com">http://www.chinagci.com</a>		
电子信箱	IR@chinagci.com		

### 二、联系人和联系方式

	董事会秘书	证券事务代表
姓名	黄 征	张悦盛
联系地址	广州市新港中路 381 号杰赛科技大楼	广州市新港中路 381 号杰赛科技大楼
电话	020-84118343	020-84118343
传真	020-84119246	020-84119246
电子信箱	IR@chinagci.com	IR@chinagci.com

### 三、信息披露及备置地点

公司选定的信息披露报纸的名称	《中国证券报》、《证券时报》
登载年度报告的中国证监会指定网站的网址	巨潮资讯网（ <a href="http://www.cninfo.com.cn">www.cninfo.com.cn</a> ）
公司年度报告备置地点	公司董事会办公室

#### 四、注册变更情况

	注册登记日期	注册登记地点	企业法人营业执照 注册号	税务登记号码	组织机构代码
首次注册	1994 年 11 月 19 日	广州市工商局	440101000006499	440105231213038	23121303-8
报告期末注册	2013 年 09 月 30 日	广州市工商局	440101000006499	440105231213038	23121303-8
公司上市以来主营业务的变化情况（如有）	无变化。				
历次控股股东的变更情况（如有）	无变更。				

#### 五、其他有关资料

公司聘请的会计师事务所

会计师事务所名称	众华会计师事务所（特殊普通合伙）
会计师事务所办公地址	中国上海市延安东路 550 号海洋大厦 12 楼
签字会计师姓名	李文祥 王小红

公司聘请的报告期内履行持续督导职责的保荐机构

适用  不适用

保荐机构名称	保荐机构办公地址	保荐代表人姓名	持续督导期间
国信证券股份有限公司	中国深圳红岭中路 1010 号国际信托大厦十楼	张俊杰、吴风来	2011 年 1 月 28 日至 2013 年 12 月 31 日

公司聘请的报告期内履行持续督导职责的财务顾问

适用  不适用

### 第三节 会计数据和财务指标摘要

#### 一、主要会计数据和财务指标

公司是否因会计政策变更及会计差错更正等追溯调整或重述以前年度会计数据

是  否

	2013 年	2012 年	本年比上年增减	2011 年
营业收入（元）	1,684,841,814.74	1,406,783,198.64	19.77%	1,205,957,095.36
归属于上市公司股东的净利润（元）	96,985,795.55	85,416,053.38	13.55%	77,088,387.16
归属于上市公司股东的扣除非经常性损益的净利润（元）	81,552,370.48	72,442,665.42	12.58%	63,406,665.77
经营活动产生的现金流量净额（元）	21,557,134.19	81,764,753.36	-73.64%	108,674,773.73
基本每股收益（元/股）	0.28	0.25	12%	0.22
稀释每股收益（元/股）	0.28	0.25	12%	0.22
加权平均净资产收益率	9.42%	8.74%	0.68%	8.82%
	2013 年末	2012 年末	本年末比上年末增减	2011 年末
总资产（元）	2,068,025,570.77	1,794,846,230.82	15.22%	1,488,534,122.50
归属于上市公司股东的净资产（元）	1,066,969,996.80	1,011,442,329.48	5.49%	948,939,173.83

#### 二、境内外会计准则下会计数据差异

##### 1、同时按照国际会计准则与按中国会计准则披露的财务报告中净利润和净资产差异情况

单位：元

	归属于上市公司股东的净利润		归属于上市公司股东的净资产	
	本期数	上期数	期末数	期初数
按中国会计准则	96,985,795.55	85,416,053.38	1,066,969,996.80	1,011,442,329.48
按国际会计准则调整的项目及金额				

##### 2、同时按照境外会计准则与按中国会计准则披露的财务报告中净利润和净资产差异情况

单位：元

	归属于上市公司股东的净利润		归属于上市公司股东的净资产	
	本期数	上期数	期末数	期初数



按中国会计准则	96,985,795.55	85,416,053.38	1,066,969,996.80	1,011,442,329.48
按境外会计准则调整的项目及金额				

### 3、境内外会计准则下会计数据差异原因说明

#### 三、非经常性损益项目及金额

单位：元

项目	2013 年金额	2012 年金额	2011 年金额	说明
非流动资产处置损益（包括已计提资产减值准备的冲销部分）	-173,793.38	-73,909.30	-125,637.47	
计入当期损益的政府补助（与企业业务密切相关，按照国家统一标准定额或定量享受的政府补助除外）	16,787,006.43	14,932,930.09	16,435,246.70	
债务重组损益		-100,604.00		
除上述各项之外的其他营业外收入和支出	1,617,934.16	606,477.96	-124,764.81	
减：所得税影响额	2,750,344.30	2,323,301.27	2,394,443.58	
少数股东权益影响额（税后）	47,377.84	68,205.52	108,679.45	
合计	15,433,425.07	12,973,387.96	13,681,721.39	--

对公司根据《公开发行证券的公司信息披露解释性公告第 1 号——非经常性损益》定义界定的非经常性损益项目，以及把《公开发行证券的公司信息披露解释性公告第 1 号——非经常性损益》中列举的非经常性损益项目界定为经常性损益的项目，应说明原因

适用  不适用

## 第四节 董事会报告

### 一、概述

2013年，公司实现营业总收入16.85亿元，同比增长19.77%；利润总额1.10亿元，同比增长11.81%；归属于上市公司股东的净利润9,698.58万元，同比增长13.55%；经营活动产生的现金流量净额2,155.71万元。本年度公司加强在成本费用集采、预算控制力度、供应链管理、应收账款催收等方面的执行与管控，从而使公司在复杂多变的宏观经济环境下实现了经营业绩的稳健增长。

2013年，公司移动通信技术服务业务扩大至中国联通的22个省、中国移动的3个省，同时，随着杰赛印尼公司一系列框架合同的签订、杰赛马来公司的起步运营，公司逐步成为华为、中兴海外布局倚重的主流分包商之一，为进一步实施公司海外战略奠定了良好的基础。印制电路板业务，通过不断改进工艺、优化流程，以缓解产能不足的现状，在行业有所萎缩的背景下，保持了整体增长势头，台阶板、背钻工艺板、刚挠结合板实现了批量生产，埋电容板、埋电阻板及高性能微波板已获得军工单位认可；在产业链上实现了“布线设计+PCB生产+SMT贴装+器件组装”一站式服务。系统集成业务，以加大物联网、云计算融合创新与发展为着力点，以物联网和智慧城市为主线，签订超千万元的合同突破20项，获取了“广州市超级计算机中心机房装修及配套工程”、“广州市公安局黄标车冲禁令自动识别抓拍系统”等有影响力的项目，广州市“食得放心”信息化顶层设计概要项目通过验收，在智慧城市食品安全信息化建设领域取得了新进展。

2013年，公司被国家知识产权局确定为“第一批国家级知识产权优势企业”，荣获2013年海珠区（首届）区长质量奖，并作为副理事长单位加盟广州校地协同创新联盟。积极开展学术和技术交流，组织或承办了“4G+3D”专题技术讲座、云计算新技术宣讲暨产品发布会、湖南省电子政务云技术研讨会，并组团参加了第五届中国云计算大会，在业界引起了较大的反响，保持了在云计算发展与应用方面的先发优势，威邦云终端取得了“广东省优秀云计算产品和应用”荣誉。截至2013年，公司专利申请总量为455项（发明专利337项），已授权的专利总量为197项（发明专利109项），增强了对核心产品和技术的知识产权保护。

园区建设方面，云埔项目二期工程建设项目土建工程全部完工，并完成了能评、项目立项备案、环评报告编制及提交工作，为下一步实施新的产业结构调整 and 场地资源配置奠定了

较好的基础。珠海杰赛科技园一期工程项目完成了生产厂房主体结构封顶，2014年2月完成土建工程。

资本市场方面，公司发行公司债券的申请获得中国证券监督管理委员会发行审核委员会审核通过，并取得《关于核准广州杰赛科技股份有限公司公开发行公司债券的批复》（证监许可[2014]270号，批复日期2014年3月10日），核准公司向社会公开发行面值不超过4亿元的公司债券。

## 二、主营业务分析

### 1、概述

项目	单位：元		
	2013年度	2012年度	同比差异率
营业收入	1,684,841,814.74	1,406,783,198.64	19.77%
营业成本	1,282,047,093.10	1,043,431,137.59	22.87%
销售费用	83,209,026.02	72,585,839.85	14.64%
管理费用	186,876,209.01	157,614,831.19	18.57%
财务费用	14,206,112.37	4,236,563.87	235.32%
经营活动产生的现金流量净额	21,557,134.19	81,764,753.36	-73.64%

公司是国内少数能为移动通信网、互联网、广电网、专用网等信息网络建设提供“全流程、跨网络、多技术”服务和产品的综合解决方案提供商，主要从事移动通信网络规划设计、通信/军工印制电路板制造、专用网络电子系统工程（智慧城市、物联网、云计算）、网络覆盖产品（天线、直放站、WLAN等）和网络接入产品（数字机顶盒等）生产等，目前主要收入和利润来源是移动通信网络规划和印制电路板业务。主要客户为电信运营商（中国联通、中国移动、中国电信）、广电运营商、政府机构、公共事业部门及大型企事业单位。

1、报告期内，公司实现营业收入168,484.18万元，较上年同期增长19.77%，主要原因是公司继续探索高端市场的发展策略，开创项目精品化、产品线核心化、技术产业化、服务专业化的多元局面，力争在平台、渠道和资源方面开启更深层次的高端合作，实现了公司公众网络综合解决方案、专用网络综合解决方案、网络接入设备、通信类印制电路板等业务实现的较快增长。

2、报告期内，公司营业成本为128,204.71万元，较上年同期增长22.87%，主要原因是本

期营业收入增加导致营业成本相应增加，且专用网络综合解决方案、网络覆盖设备、通信类印制电路板结算成本同比增加所致。

3、报告期内，公司销售费用为8,320.90万元，较上年同期增长14.64%，主要为市场人员的人工、运输费、检测及维修费用的增加。

4、报告期内，公司管理费用为18,687.62万元，较上年同期增长18.57%，主要为新技术研发费用投入、中介机构服务费、折旧费等费用的增加。

5、报告期内，公司财务费用为1,420.61万元，较上年同期增长235.32%，主要是报告期内一方面随公司业务量的扩张而增加经营周转融资，导致利息支出增加，另一方面是报告期定期存款本金较上年同期减少，利息收入同比下降所致。

6、报告期内，经营活动产生的现金流量净额为2,155.71万元，较上年同期下降73.64%，主要为随业务规模的增长，材料、外协劳务、差旅等相关支付增加。

公司回顾总结前期披露的发展战略和经营计划在报告期内的进展情况

报告期内，公司继续探索高端市场的发展策略，开创项目精品化、产品线核心化、技术产业化、服务专业化的多元局面，力争在平台、渠道和资源方面开启更深层次的高端合作，实现了公司公众网络综合解决方案、专用网络综合解决方案、网络接入设备、通信类印制电路板等业务的较快增长。同时继续通过加大成本费用集采和预算控制力度、推进供应链管理、强化应收账款梳理与催收等措施以提升企业效益，在面对2013年复杂多变的国际形势和国内经济运行环境的情况下，实现了营业利润、利润总额、基本每股收益等业绩指标的稳健增长。

公司实际经营业绩较曾公开披露过的本年度盈利预测低于或高于 20% 以上的差异原因

适用  不适用

## 2、收入

说明

报告期内，公司实现营业收入168,484.18万元，较上年同期增长19.77%，主要原因是公司持续加大市场开拓和研发投入，公司公众网络综合解决方案、专用网络综合解决方案、网络接入设备、通信类印制电路板等业务实现较快增长。

公司实物销售收入是否大于劳务收入

是  否

行业分类	项目	2013 年	2012 年	同比增减
通信类印制电路板（单位：平方米）	销售量	297,176	191,924	54.84%
	生产量	293,323	198,132	48.04%

	库存量	15,421	11,595	33.00%
网络覆盖设备（单位： 台）	销售量	1,945,150	2,266,115	-14.16%
	生产量	1,942,570	2,269,507	-14.41%
	库存量	63,253	65,734	-3.77%
网络接入设备（单位： 台）	销售量	370,591	354,860	4.43%
	生产量	364,925	362,480	0.67%
	库存量	11,876	6,210	91.24%

相关数据同比发生变动 30% 以上的原因说明

适用  不适用

通信类印制电路板本年生产量同比增长 48.04%，销售量同比增长 54.84%，库存量同比增长 33.00%，主要由于报告期原有大客户需求增大，且公司加大大批量订单的开拓力度，实现本年 PCB 业务规模进一步增长，使该业务在生产、销售、库存等各环节呈现同比增长的态势。

网络接入设备本年库存量同比增长 91.24%，主要为未交付的订单增加所致。

公司重大的在手订单情况

适用  不适用

公司报告期内产品或服务发生重大变化或调整有关情况

适用  不适用

公司主要销售客户情况

前五名客户合计销售金额（元）	275,988,591.28
前五名客户合计销售金额占年度销售总额比例（%）	14.7%

公司前 5 大客户资料

适用  不适用

序号	客户名称	销售额（元）	占年度销售总额比例
1	客户 1	94,196,400.17	5.02%
2	客户 2	50,183,743.60	2.67%
3	客户 3	48,080,179.20	2.56%
4	客户 4	43,510,111.85	2.32%
5	客户 5	40,018,156.46	2.13%
合计	—	275,988,591.28	14.7%

### 3、成本

行业分类

单位：元

行业分类	项目	2013 年	2012 年	同比增减
------	----	--------	--------	------

		金额	占营业成本比重	金额	占营业成本比重	
通信行业	人工费	163,566,446.33	12.76%	149,027,898.71	14.28%	7.31%
通信行业	材料费	813,834,484.12	63.48%	617,214,975.01	59.15%	29.3%
通信行业	制造与施工费用	304,646,162.65	23.76%	277,188,263.87	26.57%	16.91%

产品分类

单位：元

产品分类	项目	2013 年		2012 年		同比增减
		金额	占营业成本比重	金额	占营业成本比重	
公众网络	人工及外协	79,641,488.91	26.26%	69,637,566.48	25.39%	14.37%
公众网络	差旅及租车	78,083,368.62	25.75%	67,251,971.56	24.52%	16.11%
公众网络	材料费	77,741,093.97	25.64%	71,035,223.82	25.9%	9.44%
公众网络	施工费用等	67,761,059.74	22.35%	66,337,310.34	24.19%	2.15%
公众网络	合计	303,227,011.24	100%	274,262,072.19	100%	10.56%
专用网络	人工费	7,457,346.73	1.8%	4,515,026.70	1.66%	65.17%
专用网络	材料费	282,069,540.67	67.94%	155,040,432.14	57.11%	81.93%
专用网络	施工费用等	125,657,213.59	30.27%	111,939,252.84	41.23%	12.25%
专用网络	合计	415,184,100.99	100%	271,494,711.68	100%	52.93%
网络覆盖设备	人工费	5,781,347.85	5.18%	9,965,910.02	6.93%	-41.99%
网络覆盖设备	材料费	103,439,146.54	92.6%	130,172,214.26	90.5%	-20.54%
网络覆盖设备	制造费	2,489,502.86	2.23%	3,701,902.90	2.57%	-32.75%
网络覆盖设备	合计	111,709,997.25	100%	143,840,027.18	100%	-22.34%
网络接入设备	材料费	67,335,971.55	88.46%	55,512,204.39	89.74%	21.3%
网络接入设备	加工费与施工费	8,784,085.67	11.54%	6,347,843.50	10.26%	38.38%
网络接入设备	合计	76,120,057.22	100%	61,860,047.89	100%	23.05%
通信类印制电路板等	人工费	70,686,262.84	18.04%	64,909,395.52	22.23%	8.9%
通信类印制电路板等	材料费	283,248,731.39	70.78%	205,454,900.40	70.37%	37.86%
通信类印制电路板等	制造费	21,870,888.33	11.18%	21,609,982.74	7.4%	1.21%
通信类印制电路板等	合计	375,805,882.56	100%	291,974,278.65	100%	28.71%

说明

专用网络业务成本同比增长52.93%，主要由于报告期内随该业务量增长而增长，略高于收入增长率（52.30%）0.63个百分点，成本基本在可控范围内，从成本结构看，由于云计算

项目结算收入同比增长，而其成本主要以终端材料为主，以致材料费占营业成本比重同比增长10.83个百分点，施工费用占营业成本比重同比减少10.96个百分点。

网络覆盖设备业务成本同比下降22.34%，主要由于报告期内随无线覆盖业务订单量下降而下降，成本构成变化不大，且基本可控。

网络接入设备业务加工费与施工费用同比增加38.38%，主要由于报告期内新增广电机房网络建设改造工程项目施工费用增加所致。

通信类印制电路板业务材料费同比增加37.86%，主要为报告期内客户订单需求量增加，PCB业务生产所耗费材料成本随之增加。

公司主要供应商情况

前五名供应商合计采购金额（元）	206,483,152.18
前五名供应商合计采购金额占年度采购总额比例（%）	18.92%

公司前5名供应商资料

√ 适用 □ 不适用

序号	供应商名称	采购额（元）	占年度采购总额比例
1	供应商 1	60,430,516.00	5.54%
2	供应商 2	44,091,316.75	4.04%
3	供应商 3	36,540,000.02	3.35%
4	供应商 4	36,290,000.00	3.32%
5	供应商 5	29,131,319.41	2.67%
合计	——	206,483,152.18	18.92%

#### 4、费用

				单位：元
项目	2013年度	2012年度	同比差异率	占2013年营业收入比例（%）
销售费用	83,209,026.02	72,585,839.85	14.64%	4.94%
管理费用	186,876,209.01	157,614,831.19	18.57%	11.09%
财务费用	14,206,112.37	4,236,563.87	235.32%	0.84%
所得税费用	12,633,746.43	12,711,612.29	-0.61%	0.75%

报告期内公司财务费用同比增长235.32%，主要是报告期内一方面随公司业务量的扩张而增加了经营周转融资，导致利息支出的增加；另一方面是报告期内定期存款本金较上年同期减少，利息收入同比下降所致。

## 5、研发支出

公司十分重视技术研发工作，建立了完备的科研管理制度、行之有效的管理架构、科学的研发投入机制，培养了一支高效的创新人才队伍，有效地推动了企业核心技术体系的建设和新产品的开发，同时推动了企业产品商业化的发展，为公司的发展奠定了坚实的基础。

2013年，公司研发支出的金额为10,169万元，同比增长26.34%，占公司最近一期经审计净资产的9.52%，占营业收入的6.04%。

## 6、现金流

单位：元

项目	2013年	2012年	同比增减
经营活动现金流入小计	1,782,607,831.70	1,453,116,802.28	22.67%
经营活动现金流出小计	1,761,050,697.51	1,371,352,048.92	28.42%
经营活动产生的现金流量净额	21,557,134.19	81,764,753.36	-73.64%
投资活动现金流入小计	97,848.14	16,870.96	479.98%
投资活动现金流出小计	115,794,060.17	89,139,217.26	29.90%
投资活动产生的现金流量净额	-115,696,212.03	-89,122,346.30	-29.82%
筹资活动现金流入小计	257,143,544.47	202,394,643.54	27.05%
筹资活动现金流出小计	238,143,616.28	169,616,295.89	40.40%
筹资活动产生的现金流量净额	18,999,928.19	32,778,347.65	-42.04%
现金及现金等价物净增加额	-80,073,940.11	24,172,482.73	-431.26%

相关数据同比发生变动 30% 以上的原因说明

√ 适用 □ 不适用

(1) 经营性净现金流量同比下降73.64%，主要原因为报告期内公众网络与专用网络业务项目启动同比相对较多，导致的支付款项增加及上年度公司为延长买方信用周期所开出票据在本报告期的到期支付增加所致。

(2) 投资活动现金流入较去年同比增长479.98%，主要原因是本年处理固定资产收回的现金较同期增加，且同期处置固定资产收回的现金基数较小，导致投资活动现金流入同比出现较大幅度的增加。

(3) 投资性净现金流量同比下降29.82%，主要原因是珠海产业园与云埔产业园投入同比



增加所致。

(4) 筹资活动现金流出同比增加40.40%，主要原因是报告期股利派发及融资利息支出同比增加所致。

(5) 筹资活动产生的现金流量净额同比下降42.04%，主要原因是报告期股利派发及融资利息支出同比增加所致。

报告期内公司经营活动的现金流量与本年度净利润存在重大差异的原因说明

适用  不适用

### 三、主营业务构成情况

单位：元

	营业收入	营业成本	毛利率(%)	营业收入比上年同期增减	营业成本比上年同期增减	毛利率比上年同期增减
分行业						
产品销售	994,616,751.97	799,591,642.59	19.61%	23.09%	27.36%	-12.06%
技术服务与工程 安装劳务	690,225,062.77	482,455,450.51	30.1%	15.28%	16.08%	-1.57%
分产品						
通信网络建设综合解决方案	952,574,669.88	718,411,112.23	24.58%	28.04%	31.64%	-7.73%
其中：公众网络	485,664,595.16	303,227,011.24	37.56%	11.04%	10.56%	0.72%
专用网络	466,910,074.72	415,184,100.99	11.08%	52.3%	52.93%	-3.15%
通信网络相关产品	732,267,144.86	563,635,980.87	23.03%	10.48%	13.25%	-7.58%
其中：网络覆盖设备	122,788,672.69	111,710,041.09	9.02%	-25.2%	-22.34%	-27.14%
网络接入设备	94,686,760.13	76,120,057.22	19.61%	17.74%	23.05%	-15.03%
通信类印制电路板等	514,791,712.04	375,805,882.56	27%	23.08%	28.71%	-10.57%
分地区						
华南	741,196,758.29	591,220,816.00	20.23%	21.65%	25.95%	-11.85%
西南	311,162,615.82	239,801,867.83	22.93%	48.26%	57.75%	-16.83%
华东	190,911,767.64	145,570,244.84	23.75%	-6.22%	-4.7%	-4.85%
华北	170,801,295.06	115,858,132.11	32.17%	7.1%	2.75%	9.8%
华中	86,280,367.61	64,351,273.04	25.42%	-2.24%	-0.99%	-3.57%
西北	89,258,219.09	57,638,113.40	35.43%	59.93%	64.04%	-4.35%

东北	20,529,437.60	16,351,632.79	20.35%	14.43%	16.95%	-7.75%
境外	74,701,353.63	51,255,013.09	31.39%	19.38%	20.95%	-2.76%

公司主营业务数据统计口径在报告期发生调整的情况下，公司最近 1 年按报告期末口径调整后的主营业务数据

适用  不适用

#### 四、资产、负债状况分析

##### 1、资产项目重大变动情况

单位：元

	2013 年末		2012 年末		比重增减	重大变动说明
	金额	占总资产比例	金额	占总资产比例		
货币资金	632,652,423.17	30.59%	707,643,998.87	39.43%	-8.84%	
应收账款	692,865,745.10	33.5%	544,291,069.46	30.33%	3.17%	
存货	294,632,676.21	14.25%	216,916,331.51	12.09%	2.16%	
固定资产	160,733,118.97	7.77%	120,587,072.47	6.72%	1.05%	
在建工程	86,818,037.68	4.2%	45,158,361.76	2.52%	1.68%	主要是报告期内杰赛科技珠海通信产业园一期及云埔厂房二期工程建设投入增加所致。

##### 2、负债项目重大变动情况

单位：元

	2013 年		2012 年		比重增减	重大变动说明
	金额	占总资产比例	金额	占总资产比例		
短期借款	192,820,924.60	9.32%	126,216,334.73	7.03%	2.29%	
长期借款	990,000.00	0.05%	2,310,000.00	0.13%	-0.08%	主要为公司按照借款合同分期偿还以前年度为成都青羊工业区购建研发中心的 5 年期法人按揭贷款（贷款总额 660 万元）所致。

##### 3、以公允价值计量的资产和负债

单位：元

项目	期初数	本期公允价值变动损益	计入权益的累计公允价值变动	本期计提的减值	本期购买金额	本期出售金额	期末数

金融资产							
上述合计	0.00	0.00	0.00	0.00			0.00
金融负债	0.00	0.00	0.00	0.00			0.00

报告期内公司主要资产计量属性是否发生重大变化

是  否

## 五、核心竞争力分析

1、资质优势。公司主营业务所处行业实行严格的资质准入制度，公司是国内资质种类最齐全的信息网络建设服务提供商之一，公司具备涵盖通信/电子工程设计、勘察、咨询、承包、信息系统集成等业务全流程、跨网络的最高等级资质 7 项，拥有长期服务经验和综合实力。

2、技术优势。截至 2013 年 12 月 31 日，公司已经申请 455 项专利，其中发明专利 337 项；软件著作权 79 项，软件产品登记证书 22 项，主持或参与制定国际/国家/行业/地方/联盟标准 65 项，并掌握了大量非专利核心技术；在 3G 及 4G 网络建设技术服务、“云计算”、物联网、移动互联等方面的技术研发实力较为雄厚，继出版三种制式的《3G 规划设计手册》之后，公司自主编制的 4G 丛书《LTE 网络规划设计手册》被列入“十二五”国家重点图书出版规划项目，公司开发了具有自主知识产权的“威邦云平台”，在云计算领域竞争优势逐渐凸显。

3、运营模式优势。公司采用全流程、跨网络、多技术的优质服务与个性化产品相结合的运营模式，为电信运营商、广电运营商、政府机构、公共事业部门及大型企事业单位提供信息网络建设综合解决方案服务及相关网络产品，已经构建起完整的 IT 服务价值链，服务涉及 IT 规划咨询、IT 基础设施系统集成、解决方案设计与实施、应用软件及开发、IT 系统运维外包、IT 分销和维保等领域，为客户提供端到端的整合 IT 服务，具备了业内领先的竞争力。

4、战略性新兴产业先发优势。凭借在通信网络规划设计、宽带接入、电子政务、行业信息化应用、电子电路设计等领域已积累的技术和经验优势，公司在移动互联网、物联网、云计算等战略性新兴产业先发优势地位逐渐凸显。

5、区域布局与扩张优势。公司初步形成了多园区产业发展新格局，除在广州市海珠区高新技术产业带上设立了公司总部办公区域外，还规划建设了云埔杰赛科技园、琶洲通信产业园、珠海杰赛科技园；根据由“以产品制造为主”向“以电子信息技术服务为主”转型升级的中长期发展战略，提出了“立足华南、辐射西部”的新的产业布局思路，分别在成都市青

羊工业总部基地、西安高新区等地购置了写字楼，作为区域研发、商务和运营基地。随着公司业务不断扩充，各产业基地的“集群效应”将进一步得到放大，公司产业布局将更趋合理。

6、本地化服务网络优势。公司在国内设立了 38 个办事机构，同时分别在北京、上海、成都、西安、福州、深圳等地设立了 13 个驻外分公司，建立了区域广阔的营销和服务网络，为顾客提供了优质的、本地化的服务。

7、全球化扩张优势。公司积极实施“走出去”发展战略，科学布局海外市场，随着杰赛印尼一系列框架合同的签订、杰赛马来西亚公司的起步运营，公司逐步成为华为、中兴海外布局倚重的主流分包商之一，为进一步实施公司海外战略奠定了良好的基础。

8、品牌优势。公司是极少数获得“全国五一劳动奖状”的上市公司之一，是国家高新技术企业、软件企业、WAPI 产业联盟主要发起单位，是全国企事业知识产权试点企业、广东省创新型企业、广东省知识产权示范企业、广州市知识产权工作站、广州市海珠区知识产权试点示范企业。“杰赛”已成为信息网络建设综合解决方案集服务与产品为一体的信息网络建设领域的知名品牌，在市场上建立起了良好的声誉。公司承接了大量国家重点工程，从 2008 年北京奥运会无线覆盖项目、2010 年上海世博会 LED 控制项目、2010 年广州数字亚运，到国家数字电视整体平移规划建设、珠海边检自助通关系统、广州新白云国际机场航站楼控制中心工程、广州/西安地铁通信指挥系统、广东科学馆智能信息系统、广州超级计算中心等工程的承接，展现了杰赛的工程技术和管理实力，凸显了公司的行业地位。

9、核心人才和文化优势。公司有一支高素质的管理团队，建立和完善了人才库管理框架，实施“高层次人才强企”战略，创新人才培养渠道，按照“校企联合培养计划”，为公司储备职业经理人和技术带头人。公司积极倡导和建立了以绩效为导向的企业文化，并在竞争不断凝聚和传承。

## 六、投资状况分析

### 1、对外股权投资情况

#### (1) 对外投资情况

对外投资情况		
报告期投资额（元）	上年同期投资额（元）	变动幅度
129,960,000.00	0.00	100%
被投资公司情况		

公司名称	主要业务	上市公司占被投资公司权益比例
珠海杰赛科技有限公司	通信系统与设备、电子元器件、印制电路板的研发、销售	100%
杰赛科技马来西亚有限公司	通信工程咨询、规划、设计、施工、安装、维护及相关技术服务；电子通信设备进出口贸易。	98%
广州杰赛科技信息系统技术有限公司 (拟设立)	开发、制造、加工：通信系统与设备、元器件；软件开发、系统集成。批发和零售贸易。注：目前，该全资子公司所涉及的厂房建设已完成，正在进行资产评估备案工作；此外，公司 2012 年第四次临时股东大会审议通过了《关于延长募集资金投资项目建设期的议案》，同意将“基于 WAPI 标准的新一代宽带无线接入网产业化技术改造项目”和“基于通信网络的多媒体信息发布系统技术改造项目”的建设期延期至 2014 年 7 月 28 日完成。由于上述两项目是在该子公司厂房内建设，因此，只要该子公司在 2014 年 7 月 28 日前完成设立，就不会影响项目建设，也不会对生产经营产生不利影响。	100%

## (2) 持有金融企业股权情况

公司名称	公司类别	最初投资成本 (元)	期初持股数量 (股)	期初持股比例 (%)	期末持股数量 (股)	期末持股比例 (%)	期末账面价值 (元)	报告期损益 (元)	会计核算科目	股份来源
合计		0.00	0	--	0	--	0.00	0.00	--	--

## (3) 证券投资情况

证券品种	证券代码	证券简称	最初投资成本 (元)	期初持股数量 (股)	期初持股比例 (%)	期末持股数量 (股)	期末持股比例 (%)	期末账面价值 (元)	报告期损益 (元)	会计核算科目	股份来源
合计			0.00	0	--	0	--	0.00	0.00	--	--
证券投资审批董事会公告披露日期											
证券投资审批股东会公告披露日期 (如有)											

持有其他上市公司股权情况的说明

适用  不适用

## 2、委托理财、衍生品投资和委托贷款情况

## (1) 委托理财情况

单位：万元

受托人名称	关联关系	是否关联交易	产品类型	委托理财金额	起始日期	终止日期	报酬确定方式	本期实际收回本金金额	计提减值准备金额(如有)	预计收益	报告期实际损益金额
合计				0	--	--	--	0		0	0
委托理财资金来源				不适用							
逾期未收回的本金和收益累计金额				0							
委托理财审批董事会公告披露日期(如有)											
委托理财审批股东会公告披露日期(如有)											

## (2) 衍生品投资情况

单位：万元

衍生品投资操作方名称	关联关系	是否关联交易	衍生品投资类型	衍生品投资初始投资金额	起始日期	终止日期	期初投资金额	计提减值准备金额(如有)	期末投资金额	期末投资金额占公司报告期末净资产比例(%)	报告期实际损益金额
合计				0	--	--	0		0	0%	0
衍生品投资资金来源				不适用							
衍生品投资审批董事会公告披露日期(如有)											
衍生品投资审批股东会公告披露日期(如有)											

## (3) 委托贷款情况

单位：万元

贷款对象	是否关联方	贷款金额	贷款利率	担保人或抵押物	贷款对象资金用途
合计					
--	--	0	--	--	--
委托贷款审批董事会公告披露日期(如有)					
委托贷款审批股东会公告披露日期(如有)					

### 3、募集资金使用情况

#### (1) 募集资金总体使用情况

单位：万元

募集资金总额	58,045.66
报告期投入募集资金总额	14,118.76
已累计投入募集资金总额	40,319.12
报告期内变更用途的募集资金总额	0
累计变更用途的募集资金总额	0
累计变更用途的募集资金总额比例 (%)	0%
募集资金总体使用情况说明	
<p>广州杰赛科技股份有限公司经中国证券监督管理委员会《关于核准广州杰赛科技股份有限公司首次公开发行股票的批复》（证监许可[2011]44号文）核准，向社会公开发行 2,200 万股人民币普通股，每股发行价格 28.00 元，募集资金总额为人民币 61,600.00 万元，扣除发行费用人民币 3,554.34 万元后，本次募集资金净额为人民币 58,045.66 万元。广东正中珠江会计师事务所有限公司于 2011 年 1 月 24 日出具了广会所验字[2011]第 09006090185 号《验资报告》，对公司首次公开发行股票的资金到位情况进行了验证，该募集资金已全部到位，公司已对募集资金进行了专户存储。公司上半年投入募集资金总额 18,715.86 万元（含超募资金使用）。截至 2013 年 12 月 31 日，公司的募集资金账户余额为 19,727.62 万元（包含利息收入及付款手续费）。</p>	

#### (2) 募集资金承诺项目情况

单位：万元

承诺投资项目和超募资金投向	是否已变更项目(含部分变更)	募集资金承诺投资总额	调整后投资总额(1)	本报告期投入金额	截至期末累计投入金额(2)	截至期末投资进度(%) (3)=(2)/(1)	项目达到预定可使用状态日期	本报告期实现的效益	是否达到预计效益	项目可行性是否发生重大变化
承诺投资项目										
通信网络规划设计优化与运营支撑平台技术改造项目	是	9125	9125	867.74	6,466.48	70.87%	2013年3月01日	2677.86	是	否
基于 WAPI 标准的新一代宽带无线接入网产业化技术改造项目	是	7332	7332	750.19	2,265.73	30.90%	2014年7月28日	0	否	否
基于通信网络的多媒体信息发布系统技术改造项目	是	7105	7105	0.83	1,386.91	19.52%	2014年7月28日	0	否	是
承诺投资项目小计	--	23,562	23,562	1,618.76	10,119.12	--	--	2,677.86	--	--
超募资金投向										

对全资子公司珠海杰赛科技有限公司进行增资	否	14,700	14,700	12,500	14,700	100%				
归还银行贷款（如有）	--	8,500	8,500		8,500	100%	--	--	--	--
补充流动资金（如有）	--	7,000	7,000		7,000	100%	--	--	--	--
超募资金投向小计	--	30,200	30,200	12,500	30,200	--	--	0	--	--
合计	--	53,762	53,762	14,118.76	40,319.12	--	--	2,677.86	--	--
未达到计划进度或预计收益的情况和原因（分具体项目）	<p>1、“通信网络规划设计优化运营支撑平台技术改造项目”由于增加信息化应用的内容、扩大私有云平台的规模以承载上述应用以及部分区域中心场地建设方案变更，2012年2月17日，公司2012年第一次临时股东大会审议通过了《关于变更“通信网络规划设计优化与运营支撑平台技术改造”项目部分建设内容及地点的议案》，将该项目预计达产期推迟至2013年3月。</p> <p>2、“基于 WAPI 标准的新一代宽带无线接入网产业化技术改造项目”和“基于通信网络的多媒体信息发布系统技术改造项目”由于办理厂房报建、招投标等手续超过预期，同时受项目厂房施工范围内 10KV 高压线路迁移和地质因素影响，使得两项目依托的厂房建设进度有所推后。2012年12月21日，公司召开2012年第四次临时股东大会，审议通过了《关于延长募集资金投资项目建设期的议案》，对上述两项目的建设期延长18个月，延期至2014年7月28日完成。</p>									
项目可行性发生重大变化的情况说明	<p>“基于通信网络的多媒体信息发布系统技术改造项目”立项至今已四年，由于该项目产品“LED显示屏控制卡”和“多媒体信息发布系统”的市场需求受LED产能过剩和全球经济形势不景气的影响将持续低迷；LED显示屏控制卡产品正面临着目标市场被瓜分、进入和抢占市场的难度较大等客观困难。该募投项目将进行变更，并提请2013年度股东大会审议批准。</p>									
超募资金的金额、用途及使用进展情况	<p>适用</p> <p>1、2011年2月24日公司第三届董事会第七次会议审议通过了《关于使用部分超募资金偿还银行贷款及补充流动资金的议案》，同意公司使用部分超募资金归还银行贷款8500万，补充流动资金7000万，并于2011年2月26日进行了公告。该款已执行完毕</p> <p>2、2011年3月22日公司第三届董事会第八次会议审议通过了《关于使用超募资金对珠海杰赛科技有限公司进行增资的议案》，同意公司使用超募资金向公司的全资子公司珠海杰赛科技有限公司增资2200万，并于2011年3月26日进行了公告。该款已执行完毕。</p> <p>3、2012年4月17日公司第三届董事会第十六次会议审议通过了《关于使用部分超募资金暂时补充流动资金的议案》，同意公司使用超募资金4000万用于暂时补充流动资金，并于2012年4月17日进行了公告，使用期限自2012年5月1日至2012年10月31日不超过6个月。公司已于2012年10月29日将上述人民币4,000万元资金全部归还至募集资金专项账户。</p> <p>4、2013年1月31日、2013年2月22日，公司分别召开第四届董事会第八次会议、第四届监事会第六次会议和2013年第一次临时股东大会审议通过了《关于建设“杰赛科技珠海通信产业园一期工程”的议案》：同意使用超募资金中的12,500万元对全资子公司珠海杰赛科技有限公司增资，用于实施“杰赛科技珠海通信产业园一期工程”建设。公司于2013年2月1日及2013年2月23日进行了公告。该款已执行完毕。</p> <p>5、公司2013年3月19日召开的第四届董事会第十次会议审议通过了《关于使用部分超募资金暂时补充流动资金的议案》，同意使用超募资金中的5,000万元人民币用于暂时补充流动资金，使用期限自2013年3月20日至2013年12月19日不超过9个月。公司已于2013年12月16日将上述人民币5,000万元资金全部归还至募集资金专项账户，并于2013年12月18日进行了公告。</p>									
募集资金投资项目实	适用									



施地点变更情况	<p>以前年度发生</p> <p>2012年2月17日,公司2012年第一次临时股东大会审议通过了《关于变更“通信网络规划设计优化与运营支撑平台技术改造”项目部分建设内容及地点的议案》。同意在保持原募投项目用途不变、总投资规模不变的前提下,增加信息化应用、扩大私有云平台的建设规模,取消北京、南京、武汉3个城市的办公场地购置(集中购置建设成都、西安两城市的办公场地)。</p>
募集资金投资项目实施方式调整情况	<p>不适用</p> <p>本年度无调整</p>
募集资金投资项目先期投入及置换情况	<p>适用</p> <p>公司在首次公开发行股票募集资金到位前已自筹资金预先投入募集资金投资项目 2,041.79 万元。自筹资金预先投入募投项目的资金情况由信永中和会计师事务所有限公司进行审验并出具 XYZH/2010SZA1072-2 号《关于广州杰赛科技股份有限公司以自筹资金预先投入募集资金投资项目情况的专项审核报告》。2011年7月21日,公司第三届董事会第十次会议审议通过了《关于以募集资金置换预先已投入募集资金投资项目的自筹资金的议案》,同意公司用募集资金人民币 2,041.79 万元置换已预先投入募集资金投资项目的自筹资金。目前该事项已执行完毕。</p>
用闲置募集资金暂时补充流动资金情况	<p>不适用</p> <p>本年度无此情况</p>
项目实施出现募集资金结余的金额及原因	<p>适用</p> <p>截止报告期末,“通信网络规划设计优化与运营支撑平台技术改造项目”实施完毕,其中该项目募投资金专用账户包含利息收入,结余资金 29,569,311.25 元。原因如下:在工程费用方面,通过优化选址、招投标等手段,节约工程费用约 850 万;在设备购置方面,通过优化设备清单,优化设备选型,招投标等手段,节约设备购置费约 1508 万元;在流动资金方面,利用业务运营产生的流动资金,未使用募投的流动资金;此外由于一些工程的质保期为一年,目前还未支付质保金。</p>
尚未使用的募集资金用途及去向	<p>尚未使用的募集资金继续用于对应项目建设,存放于银行募集资金专用账户。</p>
募集资金使用及披露中存在的问题或其他情况	<p>无</p>

## (3) 募集资金变更项目情况

单位：万元

变更后的项目	对应的原承诺项目	变更后项目拟投入募集资金总额(1)	本报告期实际投入金额	截至期末实际累计投入金额(2)	截至期末投资进度(%) (3)=(2)/(1)	项目达到预定可使用状态日期	本报告期实现的效益	是否达到预计效益	变更后的项目可行性是否发生重大变化
通信网络规划设计优化与运营支撑平台技术改造项目	通信网络规划设计优化与运营支撑平台技术改造项目	9,125	867.74	6,466.48	70.87%	2013年3月01日	2677.86	是	否
基于 WAPI 标准的新一代宽带无线接入网产业化技术改造项目	基于 WAPI 标准的新一代宽带无线接入网产业化技术改造项目	7,332	750.19	2,265.73	30.90%	2014年7月28日	0	否	否
基于通信网络的多媒体信息发布系统技术改造项目	基于通信网络的多媒体信息发布系统技术改造项目	7,105	0.83	1,386.91	19.52%	2014年7月28日	0	否	是
合计	--	23,562	1,618.76	10,119.12	--	--	2,677.86	--	--
变更原因、决策程序及信息披露情况说明(分具体项目)			<p>一、变更原因：</p> <p>1. “通信网络规划设计优化运营支撑平台技术改造项目”变更原因：</p> <p>一是项目中增加信息化应用的内容，同时扩大私有云平台的规模以承载上述应用。为进一步提升规划设计优化工作效率，增加了协同作业平台、在线培训系统、智能知识库、移动 OA 适配等应用，同时扩大私有云平台的规模以承载上述应用。二是部分区域中心场地建设方案变更。由于华东地区规划设计市场竞争过于激烈，杰赛在该区域的业务较少；公司将北京办公场所纳入公司整体统筹规划；公司在西南、西北的业务发展迅速，并且成都和西安的通信人才丰富，有利于业务发展。因此，集中在成都、西安 2 城市建设区域中心，取消在北京、南京、武汉 3 城市购置场址建设区域中心计划。</p> <p>2.“基于 WAPI 标准的新一代宽带无线接入网产业化技术改造项目”和“基于通信网络的多媒体信息发布系统技术改造项目”的变更原因：</p> <p>由于办理厂房报建、招投标等手续超过预期；同时，受项目厂房施工范围内 10KV 高压线路迁移和地质因素影响，使得两项目依托的厂房建设进度有所推后，因此提出建设期延长 18 个月，项目具体内容不变。</p> <p>二、决策程序：</p> <p>2012 年 2 月 17 日，公司 2012 年第一次临时股东大会审议通过了《关于变更“通信网络规划设计优化与运营支撑平台技术改造项目”部分建设内容及地点的议案》。2012 年 12 月 21 日，公司 2012 年第四次临时股东大会审议通过了《关于延长募集资金投资项目建设期的议案》。同意将募集资金投资项目“基于 WAPI 标准的新一代宽带无线接入网产业化技术改造项目”和“基于</p>						

	<p>通信网络的多媒体信息发布系统技术改造项目”的建设期延长 18 个月，延期至 2014 年 7 月 28 日完成。</p> <p>三、披露情况：</p> <p>2012 年 1 月 30 日和 2012 年 2 月 18 日，公司于指定媒体上分别刊登了《关于变更“通信网络规划设计优化与运营支撑平台技术改造”项目部分建设内容及地点的公告》和《2012 年第一次临时股东大会决议公告》，就项目部分建设内容及地点变更情况进行了披露。</p> <p>2012 年 12 月 5 日和 2012 年 12 月 24 日，公司于指定媒体上分别刊登了《关于延长募集资金投资项目建设期的公告》和《2012 年第四次临时股东大会决议公告》，就“基于 WAPI 标准的新一代宽带无线接入网产业化技术改造项目”和“基于通信网络的多媒体信息发布系统技术改造项目”的建设期延期进行了披露。</p>
<p>未达到计划进度或预计收益的情况和原因(分具体项目)</p>	<p>1、“通信网络规划设计优化运营支撑平台技术改造项目”由于增加信息化应用的内容、扩大私有云平台的规模以承载上述应用以及部分区域中心场地建设方案变更，2012 年 2 月 17 日，公司 2012 年第一次临时股东大会审议通过了《关于变更“通信网络规划设计优化与运营支撑平台技术改造”项目部分建设内容及地点的议案》，将该项目预计达产期推迟至 2013 年 3 月。</p> <p>2、“基于 WAPI 标准的新一代宽带无线接入网产业化技术改造项目”和“基于通信网络的多媒体信息发布系统技术改造项目”由于办理厂房报建、招投标等手续超过预期，同时受项目厂房施工范围内 10KV 高压线尚未完成线路迁移和地质因素影响，使得两项目依托的厂房建设进度有所推后，未达到计划进度和预计收益。2012 年 12 月 21 日，公司召开 2012 年第四次临时股东大会，审议通过了《关于延长募集资金投资项目建设期的议案》，对上述两项目的建设期延长 18 个月，延期至 2014 年 7 月 28 日完成。</p>
<p>变更后的项目可行性发生重大变化的情况说明</p>	<p>“基于通信网络的多媒体信息发布系统技术改造项目”立项至今已四年，由于该项目产品“LED 显示屏控制卡”和“多媒体信息发布系统”的市场需求受 LED 产能过剩和全球经济形势不景气的影响将持续低迷；LED 显示屏控制卡产品正面临着目标市场被瓜分、进入和抢占市场的难度较大等客观困难。该募投项目将进行变更，并提请 2013 年度股东大会审议批准。</p>

#### 4、主要子公司、参股公司分析

主要子公司、参股公司情况

单位：元

公司名称	公司类型	所处行业	主要产品或服务	注册资本	总资产	净资产	营业收入	营业利润	净利润
杰赛科技印尼有限公司	子公司	通信行业	通信工程咨询、规划、设计、施工、安装、维护、技术服务及工程监理；开发、销售通信系统与设备等业务	US\$10.00 万元	55,962,694.68	31,082,991.04	61,413,485.59	12,375,642.41	10,991,437.11
杰赛香港有限公司	子公司	通信行业	承包境外电子、建筑智能化、电信工程和境内国际招标工程；承包上述境外工程的勘测、咨询、涉及和监理项目；自营和代理各类商品及技术的进出口业务。	HK \$ 10.00 万元	12,410.56	210.47			
广州杰赛互教通信息技术有限公司	子公司	通信行业	电子技术咨询、计算机技术服务、计算机软硬件技术开发；批发、零售：电子产品、通信设备。	¥245.00 万元	11,927,358.59	1,646,120.54	15,585,214.86	952,591.16	1,014,212.53
珠海杰赛科技有限公司	子公司	通信行业	通信系统与设备、电子元器件、印制电路板的研发、销售。	¥15,000.00 万元	164,755,114.21	147,080,389.28		-2,248,375.78	-2,159,236.71
杰赛科技马来西亚有限公司	子公司	通信行业	通信工程咨询、规划、设计、施工、安装、维护及相关技术服务；电子通信设备进出口贸易。	US\$80 万元					

主要子公司、参股公司情况说明

1、杰赛科技印尼有限公司2013年实现营业收入6,141.35万元，同比上升11.36%；净利润1,099.14万元，同比下降14.15%，主要是报告期内（1）受当地通货膨胀影响，原材料、人力成本上升，导致总体经营成本上升；（2）受汇率的影响，报告期印尼盾相对人民币贬值，导致换算为本位币的利润有所下降。面对市场环境的变化，印尼子公司通过加快信息化建设，建立模块化和自动化工具，以提高运营管理效率；同时加大对新市场的开拓力度来提高市场多元化态势下的议价能力，从而实现核心竞争力的提升和成本降低。

2、广州杰赛互教通信息技术有限公司2013年实现净利润101.42万元，同比增加40.18万元，同比增长率65.61%，主要是报告期内发展的用户量同比有较大幅度增长，且本年开始承接校园工程项目，直接导致收入、利润的同步增加。

3、杰赛香港有限公司未开展经营活动；杰赛科技马来西亚有限公司为2013年11月新设公司。

报告期内取得和处置子公司的情况

适用  不适用

## 5、非募集资金投资的重大项目情况

单位：万元

项目名称	计划投资总额	本报告期投入金额	截至报告期末累计实际投入金额	项目进度	项目收益情况
杰赛科技珠海通信产业园一期工程项目	39,890	6,565	6,753.77		建设期内暂无收益
合计	39,890	6,565	6,753.77	--	--
临时公告披露的指定网站查询日期（如有）	2013 年 02 月 01 日				
临时公告披露的指定网站查询索引（如有）	关于建设“杰赛科技珠海通信产业园一期工程”的公告（公告编号：2013-003） www.cninfo.com.cn				

## 七、公司控制的特殊目的主体情况

不适用

## 八、公司未来发展的展望

### （一）行业竞争格局和发展趋势

“十二五”期间，我国将加快建设光纤宽带网络、下一代互联网和新一代移动通信基础设施，基本建成宽带、融合、安全的新一代通信基础设施，并积极推进三网融合取得实质进展。

#### （1）移动通信网络技术高速发展

2013年，工业和信息化部正式向三大运营商发放4G牌照。移动、联通、电信首批都获得TD-LTE网络经营许可。三大运营商在此之前都已不同程度地在4G领域投入了资源，4G牌照的发放将更有力推动移动通信网络市场的投资规模，促进移动通信产业技术高速发展。

#### （2）物联网产业从概念向扎实应用发展

“十二五”时期是我国物联网由起步发展进入规模发展的阶段，创新驱动日益明显，应用需求不断拓宽，产业环境持续优化。预计到2015年中国的物联网产业的整体产值将超过1万亿元规模，到2020年，物联网产业的整体产值将超过5万亿元规模。

#### （3）云计算逐步实施落地

云计算以应用需求为牵引，将重点突破虚拟化、负载均衡、云存储以及绿色节能等云计算核心技术，支持适于云计算的服务器产品、网络设备、存储系统、云服务终端等关键产品的研发及产业化，建立配套完整的云计算相关产业链。

#### （4）三网融合将取得进展

2010年至今，国家重点开展广电和电信业务双向进入试点，探索形成保障三网融合规范有序开展的政策体系和体制机制。2013年至2015年，总结推广试点经验，全面实现三网融合发展，普及应用融合业务，基本形成适度竞争的网络产业格局，基本建立适应三网融合的体制机制和职责清晰、协调顺畅、决策科学、管理高效的新型监管体系。

#### （5）下一代互联网发展已见端倪

下一代宽带网络将体现以下主要特征：无处不在，终端智能化、网络扁平化，占用地址更多。下一代宽带网络的要求：开放融合、安全可信、自治与管控、可扩展、环保节能、移动性（泛在）、满足未来业务需求。下一代宽带网络的发展趋势：关注端用户的运用需求。

#### （6）高性能印制电路板发展势头迅猛

“十二五”期间将是PCB行业迈向更高发展的重要时机，CPCA根据政府“十二五”规划要求，提出PCB行业发展重点建议：提升行业技术水平，加快多层挠性板、刚挠结合板、高密度互连(HDI)板技术、特种印制板(高频板、金属基板和厚铜箔板)、LED(发光二极管)用印制板、印制电子和光电印制板的研发、应用与提升。高性能印制电路板制造作为战略性新兴产业，获得更多的资源推进产业迅速发展。

### （二）公司发展战略

公司制定了“以产品制造为主”向“以电子信息技术服务为主”转型升级、“巩固基础、发展产业、创新高效”的中长期基本发展战略，并以“致力于成为信息服务与电子通信产品制造知名的高科技上市企业”为战略目标，以不断创新的理念和业务模式，为客户提供高效的价值型服务。公司将集中专注用户服务、产业合作与全球化发展三大战略方向；秉承跨网络的“云+端”理念，把握电信网、广电网、智能专网更多的融合机遇，制定着眼于行业变化与用户需求的新战略、新目标，力争更大的突破和跨越，成为最值得信赖的移动互联网领军企业。

面对云计算、物联网、新媒体、移动互联网等战略性新兴产业领域的发展前景，公司通过打造行业应用示范工程抢占制高点，以把握住发展的重大机遇，争取更大的作为；规划建设新的产业园区，须抓住新一轮全球化产业革命的契机，在高端PCB制造业上异军突起，以规模化和效益化双提升、工业化和信息化相融合，发挥区域资源优势，进一步彰显“广东制造”在行业中的影响力和竞争力；须放眼世界，实施“走出去”发展战略，我们要在全面总结的基础上，深入评估和把控海外投资风险，加快建立全球视角的网络化市场体系，力争成长为

亚太市场上有影响力、专业的网规和网优服务提供商。

抓住4G全面开启的发展商机。4G网络建设给相关产业带来了重大机遇，公司努力跟进4G相关技术演进，抓住4G网络建设初期技术、人才和市场的先发优势，全面部署、精心谋划、主动出击，积极参与4G网络建设，力争4G网络规划设计业务的突破。

面对国内激烈的市场竞争，需要在继续抢占国内市场份额的同时，进一步做好海外市场的开拓，争抢另一个蛋糕，尤其是移动通信方兴未艾的东南亚市场尤其值得重点关注。

资产经营与资本运作双轮驱动，发挥上市公司的资本市场平台优势，通过再融资、收购兼并等资本运作手段，不断做大做强。

### （三）经营计划

2014年，中国仍将是稳增长、调结构、促改革的一年。公司处于成长性企业精细化发展阶段，需要建立更规范、更高效的管理体系和管理流程，需要通过组织的管理变革和重新整合，加强合作与协同，来增强市场竞争的快速应变能力。公司将继续推进资产经营与资本运作各项工作，围绕“创新、布局、资本、提升”，明确经营工作的重心；结合“研发、技术、产品、管理”，加强核心能力的建设；紧盯“挖潜、增效、开源、节流”，丰富精益管理的内涵。

通信技术服务业务方面。规划设计业务，稳固联通市场、全力拓展移动市场，加强与运营商直属设计院的合作，做好人才及资质和技术储备；网优业务，全力拓展运营商市场，加大海外业务投入；云计算业务，加大研发力度，加快技术到产品的转化。

智能集成业务方面。在SCADA技术、产品和市场等资源基础上，把行业应用推进到物联网领域，推出标准化、模块化的产品，扩大市场的应用范围；抓住并实施在国民经济领域有重大影响的重点项目和大项目，加大公司品牌的市场影响力。

PCB 业务方面。在积极开展珠海产业园区一期工程建设的同时，做好产能释放后的市场、人员和业务搬迁筹备工作；向产业链的两端延深，把 PCB 设计、元器件贴装作为产业升级的突破点，实现从向客户提供 PCB 加工到向客户提供功能板卡模式的转变；通过产能有效释放，实现业务更大的发展。

海外业务方面。在加强、提升与华为、中兴业务合作的基础上，拓展海外业务新模式，服务更多的客户。探索国际化经营和管理的新模式，带动公司相关产品和服务“走出去”，提升公司收入的国际化占比。

### （四）资金需求



公司将按照募集资金投向项目和杰赛科技珠海通信产业园一期工程项目的投资计划，完成相关项目的投资建设。

公司将择机向社会公开发行人面值不超过4亿元的公司债券，本次债券募集资金扣除发行费用后用于补充流动资金，改善公司资金状况。主要用于公众信息网络和智能专用网络在建项目、拟建项目的前期垫付材料款等配套资金、履约保证金和投标保证金等配套资金、公司PCB业务产能扩大及日常材料采购等所需资金。

公司将优化资金运作，提高资金使用效益和资金运作水平，在保证生产和建设需要的同时，努力降低资金使用成本。

#### （五）可能面对的风险

##### 1、新产品产业化风险

由于信息网络行业技术更新和升级较快，国家政策以及市场需求的变化将直接影响研发和新产品的产业化的进程。公司将不断完善跨部门、跨网络、多技术、以市场为导向的技术研发体系，关注新技术的进步，及时跟踪技术水平的提升和市场变化，并适时做出调整。

##### 2、营业收入季节性波动和应收账款比例较高的风险

由于公司的主要客户电信运营商、广电运营商、大型专用网络用户等企事业单位每年的计划、招标、建设、验收、结算具有明显的季节性，整个服务周期和收款期较长，使得公司收入和利润具有较强的季节性（通常集中在第四季度），且应收账款较大。虽然本公司应收账款主要来自于实力雄厚、信誉良好的优质客户，并且本公司账龄结构符合行业回款特征，应收账款期限较短，账龄1年以内的应收账款平均占70%以上，同时制定了完善的应收账款催收和管理制度，但由于本公司应收账款金额较大，如果发生无法及时收回货款的情况，公司将面临流动资金短缺和坏账损失的风险。为此，公司将不断加强应收账款催收和项目管理，进一步改善财务结构。

##### 3、人才流失风险

公司涉及的行业属于“信息传输、软件和信息技术服务业”，公司的核心生产、技术和管理骨干是公司的核心竞争力之一。随着行业内竞争的加剧，公司在吸引、保留核心技术和管理人员等方面面临一定压力，如果不能吸引、保留核心技术和管理人员，公司的业务发展会受到一定的不利影响。

##### 4、投资风险

公司正在投资设“杰赛科技珠海通信产业园一期工程”（印制电路板项目），项目完成

后将提升公司的信息网络建设能力和通信类印制电路板的产能，公司盈利能力将得到提升。但是项目建成后，固定资产折旧将增加、产能也将迅速扩大，如果管理水平和市场开拓能力不能同步提升，可能引致管理风险。

#### 5、租赁经营风险

目前，公司在珠海、西安、成都、广州云埔等地拥有自有的生产经营或办公场所，但尚有部分生产经营场所主要以租赁方式取得。以租赁方式取得生产经营场所对于生产经营持续性可能产生一定的影响，租赁合同到期后，若不能够及时续约或搬迁，公司的正常生产运营将受到不利影响。

#### （六）较上一年的新增风险因素

租赁经营风险是本年新增的风险因素。公司将加快自有的云埔工业园区和珠海产业园区建设，提前做好场地规划安排，保障公司生产经营的正常运行。

### 九、董事会、监事会对会计师事务所本报告期“非标准审计报告”的说明

不适用

### 十、与上年度财务报告相比，会计政策、会计估计和核算方法发生变化的情况说明

不适用

### 十一、报告期内发生重大会计差错更正需追溯重述的情况说明

不适用

### 十二、与上年度财务报告相比，合并报表范围发生变化的情况说明

不适用

### 十三、公司利润分配及分红派息情况

报告期内利润分配政策特别是现金分红政策的制定、执行或调整情况

适用  不适用

公司严格按照中国证券监督管理委员会于2012年5月4日印发的《关于进一步落实上市公司现金分红有关事项的通知》（证监发〔2012〕37号）及广东证监局于2012年4月20日印发的《关于进一步落实上市公司现金分红相关规定的通知》（广东证监〔2012〕91号）的要求，

于2012年6月5日和26日分别召开第四届董事会第三次会议和2012年第三次临时股东大会审议通过《关于修订〈公司章程〉的议案》、《关于制定〈未来三年股东回报规划〉（2012年-2014年）的议案》和《关于制定〈分红管理制度〉的议案》等议案。其中，《关于修订〈公司章程〉的议案》对有关利润分配的相关条款进行了修订，规定了公司利润分配的条件、比例、分配形式和原则等，完善了公司利润分配方案相关的决策程序和机制；《未来三年股东回报规划》（2012年-2014年）和《分红管理制度》则明确了公司各期分红的具体安排和形式、现金分红规划及其期间间隔等实施办法，体现了公司分红政策的连续性、稳定性和可操作性。

报告期内，公司董事会在详细咨询、听取独立董事及公司股东意见的基础上，结合公司2012年度盈利情况和2013年度投资、支出计划等制定了《公司2012年度利润分配方案的议案》，并提交公司于2013年3月19日召开的第四届董事会第十次会议审议通过；该议案形成决议案后又提交公司于2013年4月13日召开的2012年度股东大会审议通过。

根据公司2012年度股东大会决议，公司以2012年末总股本17,192万股为基数，向全体股东每10股派送现金红利2.00元（含税），共分配利润3,438.40万元；同时以资本公积金向全体股东每10股转增10股。上述利润分配方案已于2013年6月6日实施完毕。

现金分红政策的专项说明	
是否符合公司章程的规定或股东大会决议的要求：	符合。
分红标准和比例是否明确和清晰：	是。
相关的决策程序和机制是否完备：	是。
独立董事是否履职尽责并发挥了应有的作用：	是。
中小股东是否有充分表达意见和诉求的机会，其合法权益是否得到了充分保护：	是。
现金分红政策进行调整或变更的，条件及程序是否合规、透明：	是。

公司近3年（含报告期）的利润分配预案或方案及资本公积金转增股本预案或方案情况

#### 1. 2013年度利润分配预案

拟以公司2013年末总股本34,384万股为基数，向全体股东每10股派送现金红利0.65元（含税），送红股0股，共分配利润2234.96万元，剩余可分配利润结转至下一年度；同时以资本公积金向全体股东每10股转增5股。

#### 2. 2012年度利润分配方案

以公司2012年末总股本17,192万股为基数，向全体股东每10股派送现金红利2.00元（含税），共分配利润3,438.40万元，剩余可分配利润结转至下一年度；同时以资本公积金向全体股东每10股转增10股。本次转增股本后，公司总股本由171,920,000股，增至343,840,000

股。

### 3. 2011年度利润分配方案

以公司2011年末总股本17,192万股为基数，向全体股东每10股派送现金红利1.25元（含税），共分配利润2,149万元，剩余可分配利润结转至下一年度。

公司近三年现金分红情况表

单位：元

分红年度	现金分红金额（含税）	分红年度合并报表中归属于上市公司股东的净利润	占合并报表中归属于上市公司股东的净利润的比率
2013年	22,349,600.00	96,985,795.55	23.04%
2012年	34,384,000.00	85,416,053.38	40.25%
2011年	21,490,000.00	77,088,387.16	27.88%

公司报告期内盈利且母公司未分配利润为正但未提出现金红利分配预案

适用  不适用

## 十四、本报告期利润分配及资本公积金转增股本预案

每10股送红股数（股）	0
每10股派息数（元）（含税）	0.65
每10股转增数（股）	5
分配预案的股本基数（股）	343,840,000
现金分红总额（元）（含税）	22,349,600.00
可分配利润（元）	248,166,969.79
现金分红占利润分配总额的比例（%）	100.00%
现金分红政策：	
公司发展阶段属成长期且有重大资金支出安排的，进行利润分配时，现金分红在本次利润分配中所占比例最低应达到20%	
利润分配或资本公积金转增预案的详细情况说明	
拟以公司2013年末总股本34,384万股为基数，向全体股东每10股派送现金红利0.65元（含税），送红股0股，共分配利润2234.96万元，剩余可分配利润结转至下一年度；同时以资本公积金向全体股东每10股转增5股。	

## 十五、社会责任情况

公司随本年度报告同时披露了《广州杰赛科技股份有限公司2013年社会责任报告》，具体内容详见指定信息披露媒体巨潮资讯网（www.cninfo.com.cn）。

上市公司及其子公司是否属于国家环境保护部门规定的重污染行业

是  否  不适用

上市公司及其子公司是否存在其他重大社会安全问题

是  否  不适用

报告期内是否被行政处罚

是  否  不适用

## 十六、报告期内接待调研、沟通、采访等活动登记表

接待时间	接待地点	接待方式	接待对象类型	接待对象	谈论的主要内容及提供的资料
2013年01月04日	杰赛科技会议室	实地调研	机构	厦门普尔投资管理有限责任公司、个人投资者	公司主营业务情况介绍
2013年01月10日	杰赛科技会议室	实地调研	机构	长江证券股份有限公司、广发基金管理有限公司	公司行业地位和主营业务介绍
2013年01月30日	杰赛科技会议室	实地调研	机构	兴业证券股份有限公司、易方达基金管理有限公司、交银施罗德基金管理有限公司	公司行业地位和主营业务介绍
2013年03月27日	杰赛科技会议室	实地调研	机构	南方基金管理有限公司、国信证券经济研究所、平安证券有限责任公司、招商证券股份有限公司、国海证券股份有限公司、东莞证券有限责任公司、琉璃光投资公司	公司行业地位和主营业务介绍
2013年03月29日	投资者关系互动平台	书面问询	个人	参与2012年度网上业绩说明会的投资者	本次2012年度网上业绩说明会就公司治理、发展战略、经营状况、可持续发展等投资者所关心的问题与投资者在线交流
2013年04月03日	杰赛科技会议室	实地调研	机构	中才投资咨询（深圳）有限公司	公司主营业务开展的基本情况
2013年04月26日	杰赛科技会议室	实地调研	机构	招商证券、万联证券、中投证券、齐鲁证券、光大证券、京富融源（北京）	公司主营业务发展状况和一季度报告情况
2013年05月09日	投资者关系互动平台	书面问询	个人	参与由广东上市公司协会举办的“投资者集体接待日”的投资者	在线交流、业绩说明
2013年06月21日	杰赛科技会议室	实地调研	机构	招商证券、兴业证券、第一创业证券有限责任公司、渤海证券、中原英石基金管理有限公司、上海聚益投资有限公司、广东西域投资管理有限公司、深圳市金中和投资管理有限公司	公司主营业务发展状况
2013年07月01日	杰赛科技会议室	实地调研	机构	金鹰基金、广州广证恒生、南方基金	公司主营业务发展状况

2013年07月17日	杰赛科技会议室	实地调研	机构	国信证券、民生证券、银泰证券、 国联安基金、远策投资、广东方祥 投资、北京千石创富	公司主营业务发展状况
2013年11月07日	杰赛科技会议室	实地调研	机构	第一创业、上海泽熙投资	公司主营业务发展状况
2013年12月17日	杰赛科技会议室	实地调研	机构	华夏基金、招商证券	公司主营业务发展状况

## 第五节 重要事项

### 一、重大诉讼仲裁事项

适用  不适用

本报告期公司无重大诉讼、仲裁事项。

### 二、媒体质疑情况

适用  不适用

本报告期公司无媒体普遍质疑事项。

### 三、控股股东及其关联方对上市公司的非经营性占用资金情况

单位：万元

股东或关联人名称	占用时间	发生原因	期初数	报告期新增占用金额	报告期偿还总金额	期末数	预计偿还方式	预计偿还金额	预计偿还时间(月份)
合计			0	0	0	0	--	0	--
期末合计值占最近一期经审计净资产的比例(%)									0%

### 四、破产重整相关事项

不适用

### 五、资产交易事项

#### 1、收购资产情况

交易对方或最终控制方	被收购或置入资产	交易价格(万元)	进展情况(注2)	对公司经营的影响(注3)	对公司损益的影响(注4)	该资产为上市公司贡献的净利润占净利润总额的比率(%)	是否为关联交易	与交易对方的关联关系(适用关联交易情形)	披露日期(注5)	披露索引
------------	----------	----------	----------	--------------	--------------	----------------------------	---------	----------------------	----------	------

#### 2、出售资产情况

交易对	被出售	出售日	交易价	本月初	出售对	资产出	资产出	是否为	与交易	所涉及	所涉及	披露日	披露索
-----	-----	-----	-----	-----	-----	-----	-----	-----	-----	-----	-----	-----	-----

方	资产		格(万元)	起至出售日该资产为上市公司贡献的净利润(万元)	公司的影响(注3)	售为上市公司贡献的净利润占净利润总额的比例(%)	售定价原则	关联交	易	对方的关联关系(适用关联交易情形)	的资产	的债权	期	引
											产权是否已全部过户	债务是否已全部转移		

### 3、企业合并情况

不适用

## 六、公司股权激励的实施情况及其影响

报告期内，公司没有股权激励实施事项。

## 七、重大关联交易

### 1、与日常经营相关的关联交易

关联交易方	关联关系	关联交易类型	关联交易内容	关联交易定价原则	关联交易价格	关联交易金额(万元)	占同类交易金额的比例(%)	关联交易结算方式	可获得的同类交易市价	披露日期	披露索引
中国电科下属单位	实际控制人控制的法人	销售商品	销售通信产品及提供劳务	市场价格	11,141.72	11,141.72	5.93%	月结、季结	11,141.72	2013年2月1日	www.cninfo.com.cn
合计				--	--	11,141.72	--	--	--	--	--
大额销货退回的详细情况				无							
关联交易的必要性、持续性、选择与关联方(而非市场其他交易方)进行交易的原因				上述关联交易是公司正常生产经营的需要，公司与关联方发生的交易是按照公允性的原则进行的，交易价格按市场价格确定。							
关联交易对上市公司独立性的影响				无							
公司对关联方的依赖程度，以及相关解决措施(如有)				无							
按类别对本期将发生的日常关联交易进行总金额预计的，在报告期内的实际履行情况(如有)				2013年2月1日公司披露了2013年度《日常关联交易预计公告》，报告期内，日常关联交易在预计金额内履行。							
交易价格与市场参考价格差异较大的原因(如适用)				无							



## 2、资产收购、出售发生的关联交易

关联方	关联关系	关联交易类型	关联交易内容	关联交易定价原则	转让资产的账面价值(万元)	转让资产的评估价值(万元)	市场公允价值(万元)	转让价格(万元)	关联交易结算方式	交易损益(万元)	披露日期	披露索引
-----	------	--------	--------	----------	---------------	---------------	------------	----------	----------	----------	------	------

## 3、共同对外投资的重大关联交易

共同投资方	关联关系	共同投资定价原则	被投资企业的名称	被投资企业的主营业务	被投资企业的注册资本	被投资企业的总资产(万元)	被投资企业的净资产(万元)	被投资企业的净利润(万元)
-------	------	----------	----------	------------	------------	---------------	---------------	---------------

## 4、关联债权债务往来

是否存在非经营性关联债权债务往来

是  否

关联方	关联关系	债权债务类型	形成原因	是否存在非经营性资金占用	期初余额(万元)	本期发生额(万元)	期末余额(万元)
中国电科下属单位	实际控制人控制的法人	应收关联方债权	产品销售及技术服务款项	否	2,057.87	9,575.57	3,624.03
关联债权债务对公司经营成果及财务状况的影响		上述关联交易是公司正常生产经营的需要，公司与关联方发生的交易是按照公允性的原则进行的，交易价格按市场价格确定，且仅占同类交易金额 5.93%，对公司无重大影响。					

## 5、其他重大关联交易

经公司第四届董事会第十次会议及2012年度股东大会审议通过了《关于公司与中国电子科技财务有限公司签署〈金融服务协议〉的议案》，同意公司与中国电子科技财务有限公司签署《金融服务协议》。

重大关联交易临时报告披露网站相关查询

临时公告名称	临时公告披露日期	临时公告披露网站名称
关于与中国电子科技财务有限公司签订《金融服务协议》的公告	2013年03月20日	www.cninfo.com.cn

## 八、重大合同及其履行情况

### 1、托管、承包、租赁事项情况

#### (1) 托管情况

托管情况说明

不适用

为公司带来的损益达到公司报告期利润总额 10%以上的项目

适用  不适用

#### (2) 承包情况

承包情况说明

不适用

为公司带来的损益达到公司报告期利润总额 10%以上的项目

适用  不适用

#### (3) 租赁情况

租赁情况说明

报告期公司存在租赁七所、广州市新滘黄埔经济发展有限公司、广州恒运企业集团股份有限公司与广州经济技术开发区信发物业发展有限公司的部分厂房和办公楼，以及出租部分办公场所给广州杰赛互教通信息技术有限公司的情况。

为公司带来的损益达到公司报告期利润总额 10%以上的项目

适用  不适用

### 2、担保情况

单位：万元

公司对外担保情况（不包括对子公司的担保）								
担保对象名称	担保额度 相关公告 披露日期	担保额度	实际发生日期 （协议签署 日）	实际担保金额	担保类型	担保期	是否履行 完毕	是否为关 联方担保 （是或 否）
不适用								
公司对子公司的担保情况								
担保对象名称	担保额度 相关公告	担保额度	实际发生日期 （协议签署	实际担保金额	担保类型	担保期	是否履行 完毕	是否为关 联方担保

	披露日期		日)						(是或否)
不适用									
公司担保总额(即前两大项的合计)									
其中:									

采用复合方式担保的具体情况说明

### (1) 违规对外担保情况

单位: 万元

担保对象名称	与上市公司的关系	违规担保金额	占最近一期经审计净资产的比例(%)	担保类型	担保期	截至报告期末违规担保余额	占最近一期经审计净资产的比例(%)	预计解除方式	预计解除金额	预计解除时间(月份)
合计		0	0%	--	--	0	0%	--	--	--

### 3、其他重大合同

合同订立公司方名称	合同订立对方名称	合同签订日期	合同涉及资产的账面价值(万元)(如有)	合同涉及资产的评估价值(万元)(如有)	评估机构名称(如有)	评估基准日(如有)	定价原则	交易价格(万元)	是否关联交易	关联关系	截至报告期末的执行情况

### 4、其他重大交易

不适用

## 九、承诺事项履行情况

### 1、公司或持股 5%以上股东在报告期内发生或以前期间发生但持续到报告期内的承诺事项

承诺事项	承诺方	承诺内容	承诺时间	承诺期限	履行情况
股改承诺					
收购报告书或权益变动报告书中所作承诺					
资产重组时所作承诺					
首次公开发行或再融资时所作承诺	1、公司控股股东广州通信研究所。 2、何可玉、梁鸣、万永乐、何启跃、彭国庆、吴阳阳、黄向东及叶桂梁。 3、中国电子科技集团公司	1、(1) 自发行人股票上市之日起三十六个月内，不转让或者委托他人管理本单位直接或间接持有的发行人公开发行股票前已发行的股份，也不由发行人回购本单位直接或间接持有的发行人公开发行股票前已发行的股份。(2) 本单位目前与广州杰赛科技股份有限公司不存在同业竞争的经营业务，并保证本单位及本单位的子公司、分公司、合营、联营公司及其他关联企业不从事任何对广州杰赛科技股份有限公司或其子公司、分公司、合营或联营公司构成同业竞争的业务或活动。2.在本人任职期间每年转让的股份不超过本人所持有发行人股份总数的百分之二十五；在本人离职后半年内，不转让本人所持有的发行人股份；在本人申报离任六个月后的十二个月内，通过证券交易所挂牌交易出售的股份不超过本人所持有发行人股份总数的百分之五十。3、本集团公司作为国家批准的国有资产授权投资机构，对中国电子科技集团公司第七研究所等单位行使出资人权利。杰赛科技是第七研究所的控股子公司，本集团公司作为杰赛科技的实际控制人，为有效维护上市公司及其中小股东的合法权益，特作出如下承诺：(1) 本集团公司下属各企业在产品定位及应用领域方面均有明确区分，与杰赛科技不存在同业竞争；(2) 本着充分保护杰赛科技全体股东利益的角度出发，本集团公司将公允地对待各被投资企业，不会利用作为管理地位获得的信息，作出不利于杰赛科技而有利于其它企业的决定	2010年02月10日	1、(1) 自发行人股票上市之日起三十六个月内；(2) 长期有效；3、长期有效	报告期内，上述各项承诺事项均得到了严格执行。

		或判断，并通过广州通信研究所为杰赛科技的最大利益行使股东权利；（3）若因本集团公司直接干预有关企业的具体生产经营活动而导致同业竞争，并致使杰赛科技受到损失的，本集团公司将承担相关责任；（4）在本集团公司与杰赛科技存在实际控制关系期间，本承诺书为有效之承诺。（5）自公司股票上市之日起三十六个月内，不转让或委托他人管理其持有的公司股份，也不由公司回购其持有的股份。			
其他对公司中小股东所作承诺	不适用				
承诺是否及时履行	是				

## 2、公司资产或项目存在盈利预测，且报告期仍处在盈利预测期间，公司就资产或项目达到原盈利预测及其原因做出说明

盈利预测资产或项目名称	预测起始时间	预测终止时间	当期预测业绩 (万元)	当期实际业绩 (万元)	未达预测的原因 (如适用)	原预测披露日期	原预测披露索引
-------------	--------	--------	----------------	----------------	------------------	---------	---------

## 十、聘任、解聘会计师事务所情况

现聘任的会计师事务所

境内会计师事务所名称	众华会计师事务所（特殊普通合伙）
境内会计师事务所报酬（万元）	39.22
境内会计师事务所审计服务的连续年限	1
境内会计师事务所注册会计师姓名	李文祥、王小红

当期是否改聘会计师事务所

是  否

是否在审计期间改聘会计师事务所

是  否

更换会计师事务所是否履行审批程序

是  否

对改聘、变更会计师事务所情况的详细说明

根据国务院国资委《中央企业财务决算报告管理办法》（国资委令第5号）的相关要求，中国电子科技集团公司据此确定了统一委托年度决算外部审计的会计师事务所范围。2013年10月25日，本公司收到实际控制人中国电子科技集团公司发出《关于统一中国电子科技集团公司年度财务决算外部审计机构的通知》：“根据《中央企业财务决算报告管理办法》（国资委令第5号）的要求，‘国资委暂未委托会计师事务所进行年度财务决算审计工作的企业，应当按照统一组织、统一标准、统一管理的原则，经国资委同意，由企业总部依照有关规定采取招标等方式委托会计师事务所对企业及各级子企业的年度财务决算进行审计。’中国电子科技集团公司经招标选聘确定众环海华会计师事务所、中天运会计师事务所、北京中证天通会计师事务所、上海众华沪银会计师事务所为年度财务决算审计事务所，承担集团公司年度财务决算外部审计业务。请按要求统一所属企业年度财务决算外部审计的会计师事务所。”

由于公司原聘请的信永中和会计师事务所(特殊普通合伙)未入选该招标选聘确定的名单，因此，公司按照上述要求实施变更会计师事务所。

经公司董事会审计委员会提名，独立董事发表独立意见同意，并经2013年12月6日召开的公司第四届董事会第十六次会议、2013年12月7日召开的2013年第三次临时股东大会分别审议

同意，公司将2013年度财务审计机构由信永中和会计师事务所(特殊普通合伙)变更为上海众华沪银会计师事务所有限公司。

2014年1月9日，公司收到众华会计师事务所（特殊普通合伙）的告知函，2014年1月1日起上海众华沪银会计师事务所有限公司转制为特殊普通合伙事务所，更名为众华会计师事务所（特殊普通合伙）。据此，公司2013年度财务审计机构名称变更为“众华会计师事务所（特殊普通合伙）”。

上述情况详见2013年12月7日及2014年1月10日刊登于《中国证券报》、《证券时报》及巨潮资讯网的《广州杰赛科技股份有限公司关于变更会计师事务所的公告》（公告编号2013-041）及《广州杰赛科技股份有限公司关于公司所聘会计师事务所转制更名的公告》（公告编号2014-001）。

聘请内部控制审计会计师事务所、财务顾问或保荐人情况

适用  不适用

#### 十一、监事会、独立董事（如适用）对会计师事务所本报告期“非标准审计报告”的说明

不适用

#### 十二、处罚及整改情况

名称/姓名	类型	原因	调查处罚类型	结论（如有）	披露日期	披露索引
-------	----	----	--------	--------	------	------

整改情况说明

适用  不适用

董事、监事、高级管理人员、持股 5% 以上的股东涉嫌违规买卖公司股票且公司已披露将收回涉嫌违规所得收益的情况

适用  不适用

#### 十三、年度报告披露后面临暂停上市和终止上市情况

不适用

#### 十四、其他重大事项的说明

公司诉广州体育学院校园信息网络工程项目违约。

公司于2013年5月20日收到广州市天河区人民法院出具的《民事判决书》[(2010)天法民二初字第1332号]，对本公司诉广州体育学院校园信息网络工程项目承揽合同违约一案进行了一审判决，判决被告广州体育学院于判决发生法律效力之日起十日内向原告本公司支付工程进度款及其利息。

公司于2013年12月17日收到广东省广州市中级人民法院出具的《民事判决书》[(2013)穗中法民二终字第1071号]，就本公司诉广州体育学院承揽合同纠纷一案作出了终审判决，判决被告广州体育学院于判决发生法律效力之日起十日内向原告我公司支付工程进度款及其利息。

上述判决结果详见2013年5月22日及12月19日刊登于《中国证券报》、《证券时报》及巨潮资讯网的《广州杰赛科技股份有限公司关于诉讼事项进展情况的公告》（公告编号2013-023）和《广州杰赛科技股份有限公司关于诉讼事项进展情况的公告》（公告编号2013-045）。

## 十五、公司子公司重要事项

1. 经公司第四届董事会第八次会议、第四届监事会第六次会议、2013年第一次临时股东大会审议通过，并由独立董事发表了明确同意意见。公司使用超募资金中的12,500万元对全资子公司珠海杰赛科技有限公司增资，增资后该公司的注册资本为1.5亿元，用于实施“杰赛科技珠海通信产业园一期工程”建设；同意授权公司董事会决策融资方式的选择及相关文件、合同的签署，融资额度约为2.739亿元，用于“杰赛科技珠海通信产业园一期工程”建设。详见2013年2月1日刊登于《中国证券报》、《证券时报》及巨潮资讯网的《关于建设“杰赛科技珠海通信产业园一期工程”的公告》（公告编号2013-003）。

2. 2013年9月25日，公司控股子公司广州杰赛互教通信息技术有限公司（以下简称“互教通”）原股东昆明互教通科技有限公司将其所持有互教通的全部股份（占互教通总股本245万元的48.98%）分别转让给张思信、邓嘉禄、易渊、言红、赵振华、傅晓琼、于购梅、袁田、刘耀祥等9人，本公司所持有的互教通的股权比例（51.02%）未发生任何变化，仍为互教通控股股东。

3. 2013年11月，杰赛科技马来西亚有限公司分别完成了国内及国外工商注册登记手续，并取得由马来西亚注册局颁发的注册证书，注册资本80万美元，经营范围：通信工程咨询、规划、设计、施工、安装、维护及相关技术服务；电子通信设备进出口贸易。详见2013年11月27日刊登于《中国证券报》、《证券时报》及巨潮资讯网的《关于马来西亚子公司完成工商注册登记的公告》（公告编号2013-038）。

## 十六、公司发行公司债券的情况

为拓宽公司融资渠道、改善债务结构以及补充流动资金，公司拟发行公司债券。经第四



届第十四次董事会决议并经2013年第二次临时股东大会审议通过《关于发行公司债券方案的议案》，同意公司向社会公开发行不超过人民币4亿元（含4亿元，约400万张）公司债券，债券期限为5年期。详见2013年8月21日、2013年9月26日刊登于《中国证券报》、《证券时报》及巨潮资讯网的《广州杰赛科技股份有限公司第四届董事会第十四次会议决议公告》（公告编号2013-029，）及《广州杰赛科技股份有限公司2013年第二次临时股东大会决议公告》（公告编号2013-035）。

2014年2月24日，中国证券监督管理委员会发行审核委员会对公司本次发行公司债券的申请进行了审核。根据会议审核结果，公司本次发行公司债券的申请获得通过。详见 2014年2月25日刊登于《中国证券报》、《证券时报》及巨潮资讯网的《广州杰赛科技股份有限公司关于发行公司债券申请获得中国证监会发审会审核通过的公告》（公告编号2014-005）。

2014年3月28日，公司收到中国证券监督管理委员会《关于核准广州杰赛科技股份有限公司公开发行公司债券的批复》（证监许可[2014]270号，批复日期2014年3月10日），核准公司向社会公开发行面值不超过4亿元的公司债券；本次发行公司债券应严格按照报送中国证监会的募集说明书及发行公告进行；本批复自核准发行之日起6个月内有效；自核准发行之日起至本次公司债券发行结束前，公司如发生重大事项，应及时报告中国证监会并按有关规定处理。详见 2014年3月29日刊登于《中国证券报》、《证券时报》及巨潮资讯网的《广州杰赛科技股份有限公司关于发行公司债券申请获得中国证券监督管理委员会核准批文的公告》（公告编号2014-007）。

## 第六节 股份变动及股东情况

### 一、股份变动情况

单位：股

	本次变动前		本次变动增减（+，-）					本次变动后	
	数量	比例	发行新股	送股	公积金转股	其他	小计	数量	比例
一、有限售条件股份	68,583,349	39.89%			68,767,234	-3,216,079	65,551,155	134,134,504	39.01%
2、国有法人持股	64,015,006	37.23%			64,015,006		64,015,006	128,030,012	37.23%
3、其他内资持股	4,568,343	2.66%			4,752,228	-3,216,079	1,536,149	6,104,492	1.78%
境内自然人持股	4,568,343	2.66%			4,752,228	-3,216,079	1,536,149	6,104,492	1.78%
二、无限售条件股份	103,336,651	60.11%			103,152,766	3,216,079	106,368,845	209,705,496	60.99%
1、人民币普通股	103,336,651	60.11%			103,152,766	3,216,079	106,368,845	209,705,496	60.99%
三、股份总数	171,920,000	100%			171,920,000		171,920,000	343,840,000	100%

股份变动的原因

√ 适用 □ 不适用

2013年6月6日，公司根据2012年度股东大会决议，实施了2012年度利润分配方案，以公司2012年末总股本17,192万股为基数，向全体股东每10股派送现金红利2.00元（含税），送红股0股，剩余可分配利润结转至下一年度；同时以资本公积金向全体股东每10股转增10股。分红前本公司总股本为171,920,000股，分红后总股本增至343,840,000股。共增加有限售条件股份68,767,234股，增加无限售条件股份103,152,766股。

公司第三届董事会董事长何可玉先生、副董事长梁鸣先生于2012年4月17日离任，在申报离任六个月后的十二个月期满，所持有公司股份的100%为无限售条件股份，故减少有限售条件股份2,679,924股，增加无限售条件股份2,679,924股。公司第四届副董事长万永乐先生于2013年2月22日离任，并于报告期内在二级市场买入公司股份31,000股，在申报离任六个月后的十二个月内，所持有公司股份的50%为限售条件股份，故减少有限售条件股份536,155股，增加无限售条件股份536,155股。共减少有限售条件股份3,216,079股，增加无限售条件股份3,216,079股。

综上所述，报告期内共增加有限售条件股份65,551,155股，增加无限售条件股份106,368,845股。

股份变动的批准情况

适用  不适用

股份变动的过户情况

适用  不适用

股份变动对最近一年和最近一期基本每股收益和稀释每股收益、归属于公司普通股股东的每股净资产等财务指标的影响

适用  不适用

本次实施2012年度权益分派送（转）股后，按新股本343,840,000股摊薄计算，2012年度，基本每股收益为0.25元，稀释每股收益为0.25元。

公司认为必要或证券监管机构要求披露的其他内容

适用  不适用

## 二、证券发行与上市情况

### 1、报告期末近三年历次证券发行情况

股票及其衍生证券名称	发行日期	发行价格（或利率）	发行数量	上市日期	获准上市交易数量	交易终止日期
股票类						
杰赛科技	2011年01月19日	28.00元/股	22,000,000	2011年01月28日	22,000,000	
可转换公司债券、分离交易可转债、公司债类						
权证类						

前三年历次证券发行情况的说明

经中国证券监督管理委员会证监许可[2011]44号文核准，公司于2011年1月19日首次公开发行2,200万股人民币普通股。采用网下向询价对象询价配售与网上资金申购定价发行相结合的方式，其中网下配售440万股，网上定价发行1,760万股，发行价格为28.00元/股。经深圳证券交易所《关于广州杰赛科技股份有限公司人民币普通股股票上市的通知》（深证上[2011]37号）同意，2011年1月28日公司发行的人民币普通股股票在深圳证券交易所上市，股票简称“杰赛科技”，股票代码“002544”。

### 2、公司股份总数及股东结构的变动、公司资产和负债结构的变动情况说明

2013年6月6日，公司根据2012年度股东大会决议，实施了2012年度利润分配方案，以公司2012年末总股本17,192万股为基数，向全体股东每10股派送现金红利2.00元（含税），送红股0股，剩余可分配利润结转至下一年度；同时以资本公积金向全体股东每10股转增10股。分红前本公司总股本为171,920,000股，分红后总股本增至343,840,000股。报告期内，股东结构、公司资产及负债结构均无变动情况。

### 3、现存的内部职工股情况

内部职工股的发行日期	内部职工股的发行价格（元）	内部职工股的发行数量（股）
现存的内部职工股情况的说明	无内部职工股	

## 三、股东和实际控制人情况

### 1、公司股东数量及持股情况

单位：股

报告期末股东总数	22,194		年度报告披露日前第 5 个交易日末股东总数	19,077				
持股 5% 以上的股东或前 10 名股东持股情况								
股东名称	股东性质	持股比例	报告期末持股数量	报告期内增减变动情况	持有有限售条件的股份数量	持有无限售条件的股份数量	质押或冻结情况	
							股份状态	数量
广州通信研究所（中国电子科技集团公司第七研究所）	国有法人	35.17%	120,932,056	60,466,028	120,932,056			
深圳市中科招商创业投资有限公司	境内非国有法人	11.1%	38,168,000	19,084,000		38,168,000		
广州科技风险投资有限公司	国有法人	7.53%	25,904,320	10,553,920		25,904,320		
全国社会保障基金理事会转持三户	国有法人	2.06%	7,097,956	3,548,978		7,097,956		
航天科技财务有限责任公司	国有法人	2.03%	6,986,633	6,986,633		6,986,633		
北京瑞鑫网科技发展有限公司	境内非国有法人	1.26%	4,326,380	4,326,380		4,326,380		
交通银行—普天收益证券投资基金	其他	1.02%	3,499,844	3,499,844		3,499,844		
梁鸣	境内自然人	0.82%	2,823,032	1,411,516		2,823,032		
何启跃	境内自然人	0.58%	2,008,344	1,004,172	1,506,258	502,086		
吴阳阳	境内自然人	0.58%	2,008,344	1,004,172	1,506,258	502,086		
上述股东关联关系或一致行动的说明	何启跃、吴阳阳在公司任职，梁鸣在公司控股股东广州通信研究所任职。未知上述其他股东之间是否存在关联关系，也未知是否属于一致行动人。							
前 10 名无限售条件股东持股情况								
股东名称	报告期末持有无限售条件股份数量	股份种类						
		股份种类	数量					
深圳市中科招商创业投资有限公司	38,168,000	人民币普通股	38,168,000					
广州科技风险投资有限公司	25,904,320	人民币普通股	25,904,320					
航天科技财务有限责任公司	6,986,633	人民币普通股	6,986,633					

北京瑞鑫网科技发展有限公司	4,326,380	人民币普通股	4,326,380
交通银行-普天收益证券投资基金	3,499,844	人民币普通股	3,499,844
梁鸣	2,823,032	人民币普通股	2,823,032
郑华红	1,568,344	人民币普通股	1,568,344
张金安	1,279,200	人民币普通股	1,279,200
何可玉	1,218,131	人民币普通股	1,218,131
彭浩	1,176,864	人民币普通股	1,176,864
前 10 名无限售流通股股东之间，以及前 10 名无限售流通股股东和前 10 名股东之间关联关系或一致行动的说明	彭浩在公司任职，梁鸣、郑华红在公司控股股东广州通信研究所任职。未知上述其他股东之间是否存在关联关系，也未知是否属于一致行动人。		

公司股东在报告期内是否进行约定购回交易

是  否

## 2、公司控股股东情况

法人

控股股东名称	法定代表人/单位负责人	成立日期	组织机构代码	注册资本	主要经营业务
广州通信研究所（中国电子科技集团公司第七研究所）	韩玉辉	1959 年 09 月 01 日	45585948-7	5,430 万元	主要研究特种移动通信新技术、新系统和新设备，为国防建设提供新型特种移动通信装备，制订移动通信系统和设备的技术体制和技术标准。
经营成果、财务状况、现金流和未来发展策略等	七所以军工为本、大力推动民品产业化发展。按照国家相关法律法规，七所作为军工科研事业单位，其重要财务信息属于保密信息，暂不披露。				

控股股东报告期内变更

适用  不适用

## 3、公司实际控制人情况

法人

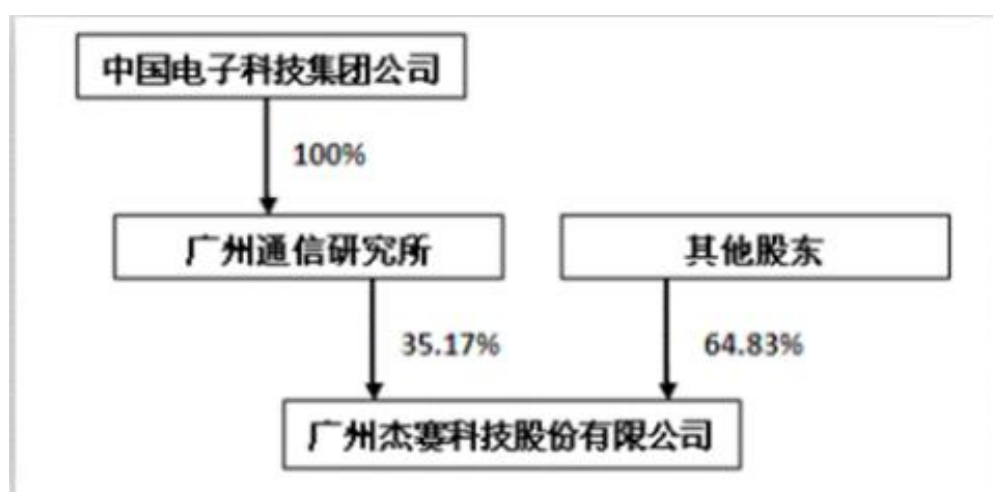
实际控制人名称	法定代表人/单位负责人	成立日期	组织机构代码	注册资本	主要经营业务
中国电子科技集团公司	熊群力	2002 年 01 月 01 日	71092949-8	47.682 亿元	主要从事国家重要军民用大型电子信息系统的工程建设，重大装备、通信与电子设备、软件和关键元器件的研制生产。
经营成果、财务状况、现金流和未来发展策略等	中国电子科技集团公司未来将由“以军为主、以民为辅”向“以军为核心、以民为主体”的军民融合转型，从国内企业向国际化企业转变，成为世界一流的高端电子信息产品供应商、信息技术为支撑的系统集成商、电子信息营运服务商。按照国家相关法律法规，中国电子科技集团				

	公司作为军工科研集团，其重要财务信息属于保密信息，暂不披露。			
实际控制人报告期内控制的其他境内外上市公司的股权情况	中国电子科技集团公司控制其他上市公司股权情况			
	序号	名称	股票代码	中国电科控制股份数（万股）
	1	太极股份	002368	10,389.4100
	2	海康威视	002415	170,420.0000
	3	华东电脑	600850	14,816.5666
	4	四创电子	600990	5,741.6666
	5	卫士通	002268	6,015.4937
	6	国睿科技	600562	3,520.9690

实际控制人报告期内变更

适用  不适用

公司与实际控制人之间的产权及控制关系的方框图



实际控制人通过信托或其他资产管理方式控制公司

适用  不适用

#### 4、其他持股在 10%以上的法人股东

法人股东名称	法定代表人/ 单位负责人	成立日期	组织机构代 码	注册资本	主要经营业务或管理活动
深圳市中科招商创业投资有限公司	陈代华	2001 年 06 月 22 日	73110963-2	40,000 万元	直接投资高新技术产业和其他技术创新产业；受托管理和经营创业资本；投资咨询业务；直接投资或参与企业孵化器的建设；资产受托管理。

## 四、公司股东及其一致行动人在报告期提出或实施股份增持计划的情况

股东名称/一致行动人姓名	计划增持股份数量	计划增持股份比例 (%)	实际增持股份数量	实际增持股份比例 (%)	股份增持计划初次披露日期	股份增持计划实施结束披露日期
--------------	----------	--------------	----------	--------------	--------------	----------------

其他情况说明

## 第七节 董事、监事、高级管理人员和员工情况

### 一、董事、监事和高级管理人员持股变动

姓名	职务	任职状态	性别	年龄	任期起始日期	任期终止日期	期初持股数 (股)	本期增持股份数量 (股)	本期减持股份数量 (股)	期末持股数 (股)
韩玉辉	董事长	现任	男	50	2013 年 02 月 22 日	2015 年 04 月 16 日	0		0	0
史学海	副董事长	现任	男	53	2013 年 02 月 22 日	2015 年 04 月 16 日	0		0	0
万永乐	副董事长	离任	男	57	2012 年 04 月 17 日	2013 年 02 月 22 日	735,540	766,540	0	1,502,080
张黎明	副董事长	现任	男	52	2012 年 04 月 17 日	2015 年 04 月 16 日	0		0	0
刘志军	董事	现任	男	51	2012 年 04 月 17 日	2015 年 04 月 16 日	0		0	0
杨绍华	董事	现任	男	52	2012 年 04 月 17 日	2015 年 04 月 16 日	0		0	0
王小明	董事	现任	男	54	2012 年 04 月 17 日	2015 年 04 月 16 日	0		0	0
苏 晶	董事	现任	女	42	2012 年 04 月 17 日	2015 年 04 月 16 日	0		0	0
刘汝林	独立董事	现任	男	69	2012 年 04 月 17 日	2015 年 04 月 16 日	0		0	0
陈学道	独立董事	现任	男	72	2012 年 04 月 17 日	2015 年 04 月 16 日	0		0	0
高圣平	独立董事	现任	男	46	2012 年 04 月 17 日	2015 年 04 月 16 日	0		0	0
卢 锐	独立董事	现任	男	39	2012 年 04 月 17 日	2015 年 04 月 16 日	0		0	0
黄消溶	监事会主席	现任	女	45	2012 年 04 月 17 日	2015 年 04 月 16 日	0		0	0
金林海	监事	现任	男	48	2012 年 04 月 17 日	2015 年 04 月 16 日	0		0	0
黄明华	监事	现任	男	51	2012 年 04 月 17 日	2015 年 04 月 16 日	0		0	0
黄建青	职工代表监事	现任	男	54	2012 年 04 月 17 日	2015 年 04 月 16 日	0		0	0
黄映梅	职工代表监事	现任	女	37	2012 年 04 月 17 日	2015 年 04 月 16 日	0		0	0
杨绍华	总裁	现任	男	52	2014 年 04 月 21 日	2015 年 04 月 16 日	0		0	0
何启跃	总裁	离任	男	55	2012 年 04 月 17 日	2014 年 04 月 21 日	1,004,172	1,004,172	0	2,008,344
彭国庆	副总裁	现任	女	58	2012 年 04 月 17 日	2015 年 04 月 16 日	588,432	588,432	263,416	913,448
吴阳阳	副总裁	现任	女	45	2012 年 04 月 17 日	2015 年 04 月 16 日	1,004,172	1,004,172	0	2,008,344
黄向东	副总裁	现任	男	46	2012 年 04 月 17 日	2015 年 04 月 16 日	588,432	588,432	186,801	990,063
黄 征	副总裁、董事会秘书	现任	男	46	2012 年 04 月 17 日	2015 年 04 月 16 日	0		0	0
李敬虹	副总裁	现任	男	47	2012 年 04 月 17 日	2015 年 04 月 16 日	0		0	0



叶桂梁	财务总监	现任	男	45	2012年04月17日	2015年04月16日	383,760	383,760	0	767,520
合计	--	--	--	--	--	--	4,304,508	4,335,508	450,217	8,189,799

## 二、任职情况

公司现任董事、监事、高级管理人员最近 5 年的主要工作经历

**董事长：**韩玉辉先生，中国国籍，无永久境外居留权，1964年7月出生，南京理工大学本科毕业，北京航空航天大学信号与信息系统专业博士，研究员级高工。曾任中国电子科技集团公司第五十四研究所遥控遥测专业部副主任、主任、研究员级高工，副所长、副总工程师，兼任远东华强导航定位技术有限公司总经理、河北省卫星导航技术与装备工程技术研究中心副主任。2012年12月至今，任中国电子科技集团公司第七研究所所长、党委副书记。

**副董事长：**史学海先生，中国国籍，无永久境外居留权，1961年3月出生，山东大学本科毕业，南京大学工商管理专业硕士，研究员级高工。曾任中国电子科技集团公司第二十八研究所高工、二部副主任、所长助理，南京莱斯大型电子系统工程公司总经理，中国电科二十八所研究员级高工、副所长，2010年7月至2012年12月任中国电子科技集团公司第七研究所所长、党委副书记。2012年12月至今任中国电子科技集团公司第七研究所党委书记兼副所长。

**副董事长：**张黎明先生，中国国籍，无永久境外居留权，1962年11月出生，毕业于中南财经大学，高级会计师。先后在财政部工业交通司、涉外司、企业司工作。2002年任中国电科财务部主任、总经理助理等职务。2006年至今任中国华录集团有限公司董事、总会计师，兼深圳市中科招商创业投资有限公司董事。

**董事、总裁：**杨绍华先生，中国国籍，无永久境外居留权，1962年12月出生，西安电子科技大学电磁场与微波技术专业博士。曾任西安电子科技大学助教，中国电子科技集团公司第七研究所高工、六室主任，广东省驻连山壮族瑶族自治县扶贫工作组副组长，广州杰赛科技股份有限公司第七事业部总经理，中国电子科技集团公司第七研究所企划投资处处长兼党支部书记、规划发展部主任兼党支部书记、党委委员，2010年7月至2014年4月8日任中国电子科技集团公司第七研究所副所长。2012年4月17日起任杰赛科技董事，2014年4月21日起任杰赛科技总裁。未持有本公司股份。

**董事：**王小明先生，中国国籍，无永久境外居留权，1960年3月出生，广州广播电视大学本科毕业，会计师，1980年1月至今在中国电子科技集团公司第七研究所工作，现任该所财务处处长。2009年4月30日任本公司第三届监事会监事。

**董事：**刘志军先生，中国国籍，无永久境外居留权，1963年4月出生，2013年获得中国科

学院广州地化所博士学位。1989年7月毕业后分配到广州市统计局工作，历任人口和社会科技处副处长、社会科技处处长、工业处处长、投资处处长。2011年至2013年12月曾任广州生产力促进中心副主任、广州市科达实业发展公司总经理。现任广州产业投资基金管理有限公司副总经理和广州科技风险投资有限公司董事长。

**董事：**苏晶女士，中国国籍，无永久境外居留权，1972年10月出生，毕业于西南科技大学、四川大学，曾就职于四川农业管理干部学院（任讲师）、成都高新技术产业开发区科技局，2009年至今任深圳市中科招商创业投资有限公司董事、董事会秘书。

**独立董事：**刘汝林先生，中国国籍，无永久境外居留权，生于1945年3月，毕业于清华大学，研究员级高级工程师。历任北京广播器材厂技术员，工程师；中国计算机技术服务公司（后为中软总公司）高级工程师；电子工业部、信息产业部综合规划司处长、副司长；中国电子学会秘书长、副理事长兼秘书长，2012年4月至今任中国电子学会副理事长、中国云计算技术与产业联盟副理事长。获上市公司独立董事培训结业证书，2010年4月15日至今任本公司独立董事，兼任太极计算机股份有限公司、山东新北洋信息股份有限公司、北京久其软件股份有限公司、云南南天电子信息产业股份有限公司独立董事。

**独立董事：**陈学道先生，中国国籍，无永久境外居留权，生于1942年6月，毕业于北京邮电大学，教授级高级工程师，1992年起享受国务院特殊津贴。历任广州通信设备厂科长、厂长，广东省邮电管理局副局长，广东省通信管理局局长、党组书记；广东省及广州市第九届政协委员。曾任广东省通信学会、广东省通信行业协会、广东省互联网协会名誉会长、广东省科学技术协会常委、工业和信息化部通信科学技术委员会委员和通信经济专家委员会委员、中国通信学会常务理事等。获上市公司独立董事培训结业证书，2010年4月15日至今任本公司独立董事，兼任香港精英国际有限公司、香港直通电讯控股有限公司、广东宜通世纪股份有限公司独立董事。

**独立董事：**高圣平先生，中国国籍，无永久境外居留权，生于1968年8月，毕业于中国政法大学，中国人民大学法学院博士后。现任中国人民大学法学院教授，中国人民大学民商事法律科学研究中心专职研究人员，中国人民大学商学院MBA、EMBA商法教员，世行集团国际金融公司中国法律专家。参与《中华人民共和国物权法》、《中华人民共和国融资租赁法》的论证与起草工作，是全国人大财经委《中华人民共和国融资租赁法》立法小组成员。获上市公司独立董事培训结业证书，2010年4月15日至今任本公司独立董事，兼任苏州宝鑫科技实业股份有限公司、上海汉钟精机股份有限公司、北京迪信通商贸股份有限公司独立董事。

**独立董事：**卢锐先生，中国国籍，无永久境外居留权，生于1975年1月，毕业于中山大学，管理学（会计学专业）博士。曾任广州市财贸管理干部学院讲师，美国麻省理工大学斯隆管理学院访问学者，现任中山大学岭南（大学）学院副教授，硕士生导师，会计与资本运营研究中心主任，金融财税党支部副书记。为中国第三期学术类会计领军（后备）人才，中国会计学会高级会员，主编《财务管理》、《财务会计》，专著《管理层权力、薪酬激励与绩效》，主持国家自然科学基金等纵横向课题多项。获上市公司独立董事培训结业证书，2010年4月15日至今任本公司独立董事，兼任广州市昊志机电股份有限公司独立董事。

**监事会主席：**黄消溶女士，中国国籍，无永久境外居留权，1969年12月出生，毕业于西南财经大学，先后在工商银行广州市分行、广州科技风险投资有限公司工作，主要负责财务核算、投资项目审核。现任广州科技风险投资有限公司财务部经理。

**监事：**黄明华先生，中国国籍，无永久境外居留权，1963年5月出生，毕业于华中工学院。曾任中国电子科技集团公司第七研究所助工、工程师、政工师、高级政工师、会计师、审计师，广东省连山县扶贫工作组组员，中国电子科技集团公司第七研究所代团委书记、党委办公室党委秘书、纪检监察办公室副主任，1999年11月至今任中国电子科技集团公司第七研究所纪检监察审计室主任。

**监事：**金林海先生，中国国籍，无永久境外居留权，1966年10月出生，毕业于北京林业大学、厦门大学。曾任林业部宁波财经学校教师，深圳市建材集团有限公司财务部会计师、高级经理，2001年至今在深圳市中科招商创业投资管理有限公司工作，现任财务管理部执行总经理。

**职工代表监事：**黄建青先生，中国国籍，无永久境外居留权，1960年2月生，毕业于广东省广播电视大学，工程师。先后任职于广东省广播电视配件总厂、广州通信研究所，2000年1月入职杰赛科技，历任电子产品制造分公司生产部经理、研发部经理、公司技术中心质量经理等职。获2010年度杰赛科技建功立业“科技英才”荣誉称号，现任公司技术中心实验室主任。

**职工代表监事：**黄映梅女士，中国国籍，无永久境外居留权，1977年11月生，毕业于广州财贸学院，会计师。2000年3月入职杰赛科技，历任财务部会计电算化主管、会计主管及会计经理等职，主要完成公司财务信息化系统平台的搭建、培训、应用和优化工作，并协助财务部总经理开展各项会计业务、会计核算与会计报表编制管理工作，现任公司财务部总经理助理。

副总裁：彭国庆女士，中国国籍，无永久境外居留权，1956年10月出生，毕业于西北电讯工程学院，高级工程师，拥有一级项目经理资格证书，概预算资格证书。先后就职于电子工业部桂林611厂设计所、广州通信研究所工程设计中心，2000年任杰赛科技通信规划设计院总经理。工作期间先后参加完成联通广东、浙江、安徽、湖南、福建等省各期的GSM、CDMA网工程的勘察设计工作，多次获得国家部委的表彰以及奖励。2003年7月至今任杰赛科技副总裁兼杰赛通信规划设计院总经理。

副总裁：吴阳阳女士，中国国籍，无永久境外居留权，1969年9月出生，毕业于华南理工大学，高级工程师。1990年7月起任职于广州通信研究所八室、生产经营处，2000年任杰赛科技企划投资部总经理，2001年至2003年7月担任公司总裁助理兼企划投资部总经理。曾获评“中国电子科技集团第七研究所十佳标兵”、“2011年度总裁特别贡献奖”和“广州市海珠区委员会优秀政协委员”。2003年7月至今任杰赛科技副总裁，广州杰赛互教信息技术有限公司、杰赛科技印尼有限公司董事，广州市第十二届政协委员，广州市海珠区科学技术协会副主席。

副总裁：黄向东先生，中国国籍，无永久境外居留权，1968年6月出生，毕业于华南理工大学。1990年7月起任职于广州通信研究所，1994年任七所印制电路板厂副厂长，2000年起担任杰赛科技印制电路分公司总经理。曾获中国电子科技集团公司第七研究所“十佳青年”、“优秀党员”称号。现任杰赛科技副总裁兼电子电路分公司总经理。

副总裁、董事会秘书：黄征先生，中国国籍，无永久境外居留权，1968年11月出生，毕业于吉林工业大学，拥有深圳证券交易所上市公司董事会秘书资格证书，并获中国证监会上市公司独立董事、上海证券交易所董事会秘书证书。曾任西安海星科技集团金融投资部经理助理、君华集团副总裁，2003年7月加入杰赛科技，历任总裁助理、董事会秘书兼董事会办公室主任，2011年2月24日起任副总裁兼董事会秘书。获“金牌董秘”和“百佳董秘”荣誉称号，担任广东上市公司协会广州片区深交所中小板小组召集人。

副总裁：李敬虹先生，中国国籍，无永久境外居留权，1967年9月出生，先后就读于重庆大学、电子科技大学、北京大学光华管理学院，获微电子和工商管理双硕士学位。1989年起，在原电子工业部第44研究所从事军品预研项目研究，三次获部级科技进步2等奖，曾任科研技术处副处长，高级工程师职称。2000年就职广东东骏集团公司总裁助理。2005年入职杰赛科技，任电子电路分公司副总经理，第三届监事会职工代表监事，荣获2006年度杰赛科技建功立业“杰出经理人”称号和2007年度杰赛科技优秀经营团队总裁特别奖。现任杰赛科技副总

裁兼移动通信设备分公司总经理。

财务总监：叶桂梁先生，中国国籍，无永久境外居留权，1969年9月出生，毕业于杭州电子工业学院。曾任广州通信研究所财务处处长助理，2000年起任杰赛科技财务部总经理兼资金结算中心主任、总裁助理，2006年11月起任杰赛科技财务负责人。2011年2月24日至今任杰赛科技财务总监，广州杰赛互教通信息技术有限公司、杰赛科技印尼有限公司董事、珠海杰赛科技有限公司监事。

在股东单位任职情况

√ 适用 □ 不适用

任职人员姓名	股东单位名称	在股东单位担任的职务	任期起始日期	任期终止日期	在股东单位是否领取报酬津贴
韩玉辉	广州通信研究所	所长兼党委副书记	2012年12月20日		是
史学海	广州通信研究所	党委书记兼副所长	2012年12月20日		是
张黎明	深圳市中科招商创业投资有限公司	董事	2007年08月24日		否
王小明	广州通信研究所	财务处处长	2007年01月01日		是
刘志军	广州科技风险投资有限公司	董事长	2011年05月11日		是
苏晶	深圳市中科招商创业投资有限公司	董事、董事会秘书	2009年04月09日		是
黄消溶	广州科技风险投资有限公司	财务部经理	2001年06月01日		是
黄明华	广州通信研究所	纪检监察审计室主任	2007年04月01日		是
金林海	深圳市中科招商创业投资有限公司	财务管理部执行总经理	2001年06月22日		否
在股东单位任职情况的说明	公司有部分董事、监事在股东单位任职。				

在其他单位任职情况

√ 适用 □ 不适用

任职人员姓名	其他单位名称	在其他单位担任的职务	任期起始日期	任期终止日期	在其他单位是否领取报酬津贴
张黎明	中国华录集团有限公司	董事、总会计师	2006年03月26日		是
韩玉辉	广州市弘宇科技有限公司	董事长	2013年04月08日		否
史学海	广州市弘宇科技有限公司	董事	2012年03月02日		否
杨绍华	广州市弘宇科技有限公司	董事	2012年03月02日		否
王小明	广州市弘宇科技有限公司	董事	2013年04月08日		否
黄明华	广州市弘宇科技有限公司	监事	2012年03月28日		否
刘志军	广州产业投资基金管理有限公司	副总经理	2013年12月01日		是

刘汝林	中国电子学会	副理事长	2012 年 04 月 18 日		否
刘汝林	中国云计算技术与产业联盟	副理事长	2012 年 04 月 18 日		否
刘汝林	太极计算机股份有限公司	独立董事	2011 年 12 月 08 日		是
刘汝林	山东新北洋信息股份有限公司	独立董事	2012 年 03 月 21 日		是
刘汝林	北京久其软件股份有限公司	独立董事	2013 年 11 月 21 日		是
刘汝林	云南南天电子信息产业股份有限公司	独立董事	2013 年 12 月 27 日		是
陈学道	香港精英国际有限公司	独立董事	2007 年 09 月 01 日		是
陈学道	香港直通电讯控股有限公司	独立董事	2010 年 05 月 20 日		是
陈学道	广东宜通世纪股份有限公司	独立董事	2010 年 08 月 31 日		是
高圣平	中国人民大学法学院	教授	2007 年 07 月 01 日		是
高圣平	苏州宝馨科技实业股份有限公司	独立董事	2007 年 12 月 16 日		是
高圣平	上海汉钟精机股份有限公司	独立董事	2011 年 11 月 22 日		是
高圣平	北京迪信通商贸股份有限公司	独立董事	2012 年 04 月 12 日		是
卢 锐	中山大学岭南（大学）学院	副教授	2008 年 12 月 31 日		是
卢 锐	广州市昊志机电股份有限公司	独立董事	2011 年 07 月 23 日		是
金林海	中科招商投资管理有限公司	高级副总裁、财务总监	2011 年 05 月 01 日		是
彭国庆	杰赛科技印尼有限公司	董事长	2005 年 01 月 04 日		否
吴阳阳	广州杰赛互教通信息技术有限公司	董事	2009 年 03 月 20 日		否
吴阳阳	杰赛科技印尼有限公司	董事	2005 年 01 月 04 日		否
叶桂梁	广州杰赛互教通信息技术有限公司	董事	2009 年 03 月 20 日		否
叶桂梁	杰赛科技印尼有限公司	董事	2005 年 01 月 04 日		否
叶桂梁	珠海杰赛科技有限公司	监事	2010 年 05 月 20 日		否
在其他单位 任职情况的 说明	公司有部分董事、监事在其他单位任职，部分高级管理人员在其他单位担任董事长、董事或监事。				

### 三、董事、监事、高级管理人员报酬情况

董事、监事、高级管理人员报酬的决策程序、确定依据、实际支付情况

公司董事、监事、高级管理人员报酬的决策程序严格按照公司制定的《公司章程》、《股东大会议事规则》、《董事会议事规则》和《监事会议事规则》执行，符合公司现状及相关法律法规的规定。公司董事、监事及高级管理人员薪酬制度规定，在公司任职的董事、监事、高级管理人员按其职务根据公司现行的薪酬制度、依据经营业绩和个人绩效领取报酬。在公司领取报酬的董事（不含独立董事）、监事和高级管理人员的收入均为其从事公司管理工作的工资性收入。公司独立董事的津贴为 4.8 万元/年（含税）。报告期内，公司董事、监事

及高级管理人员的报酬已按月支付；报告期内已支付完毕董事、监事及高级管理人员上一年度全部薪酬。

公司报告期内董事、监事和高级管理人员报酬情况

单位：万元

姓名	职务	性别	年龄	任职状态	从公司获得的报酬总额	从股东单位获得的报酬总额	报告期末实际所得报酬
韩玉辉	董事长	男	50	现任		8.14	8.14
史学海	副董事长	男	53	现任		0.87	0.87
万永乐	副董事长	男	57	离任		69.91	69.91
张黎明	副董事长	男	52	现任		0	0
刘志军	董事	男	51	现任		24	24
杨绍华	董事、总裁	男	52	现任		66.31	66.31
王小明	董事	男	54	现任		14.32	14.32
苏 晶	董事	女	42	现任		39.36	39.36
刘汝林	独立董事	男	69	现任	4.8		4.8
陈学道	独立董事	男	72	现任	4.8		4.8
高圣平	独立董事	男	46	现任	4.8		4.8
卢 锐	独立董事	男	39	现任	4.8		4.8
黄消溶	监事会主席	女	45	现任		9.5	9.5
金林海	监事	男	48	现任		0	0
黄明华	监事	男	51	现任		14.18	14.18
黄建青	职工代表监事	男	54	现任	10.7		10.7
黄映梅	职工代表监事	女	37	现任	12.6		12.6
何启跃	总裁	男	55	离任	113.6		113.6
彭国庆	副总裁	女	58	现任	189.85		189.85
吴阳阳	副总裁	女	45	现任	81.23		81.23
黄向东	副总裁	男	46	现任	98.57		98.57
黄 征	副总裁、董事会秘书	男	46	现任	63.4		63.4
李敬虹	副总裁	男	47	现任	99.6		99.6
叶桂梁	财务总监	男	45	现任	69.6		69.6
合计					758.35	246.59	1004.94

公司董事、监事、高级管理人员报告期内被授予的股权激励情况

适用  不适用

#### 四、公司董事、监事、高级管理人员变动情况

姓名	担任的职务	类型	日期	原因
韩玉辉	董事长	被选举	2013 年 02 月 22 日	2013 年第一次临时股东大会审议通过《关于调整董事会成员的议案》、第四届董事会第九次会议审议通过了《关于变更公司第四届董事会董事长、副董事长的议案》。
史学海	副董事长	被选举	2013 年 02 月 22 日	2013 年第一次临时股东大会审议通过《关于调整董事会成员的议案》、第四届董事会第九次会议审议通过了《关于变更公司第四届董事会董事长、副董事长的议案》。
万永乐	副董事长	离任	2013 年 02 月 22 日	2013 年第一次临时股东大会审议通过《关于调整董事会成员的议案》、第四届董事会第九次会议审议通过了《关于变更公司第四届董事会董事长、副董事长的议案》。
杨绍华	总裁	聘用	2014 年 04 月 21 日	公司第四届董事会第十七次会议审议通过了《关于改聘公司总裁的议案》
何启跃	总裁	离任	2014 年 04 月 21 日	公司第四届董事会第十七次会议审议通过了《关于改聘公司总裁的议案》

#### 五、报告期核心技术团队或关键技术人员变动情况（非董事、监事、高级管理人员）

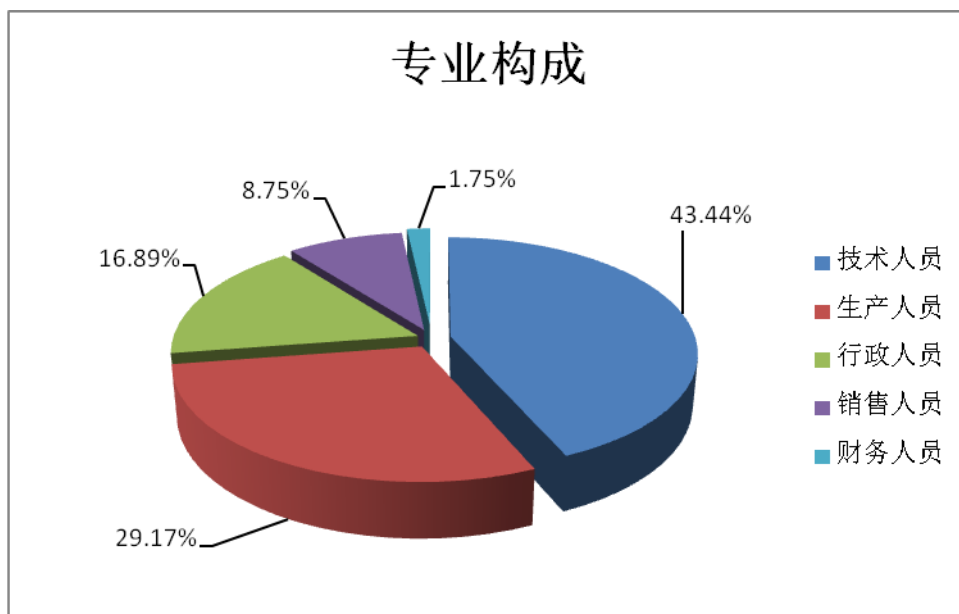
报告期内，公司未发生核心技术团队或关键技术人员变动情况。

#### 六、公司员工情况

##### 一、专业构成

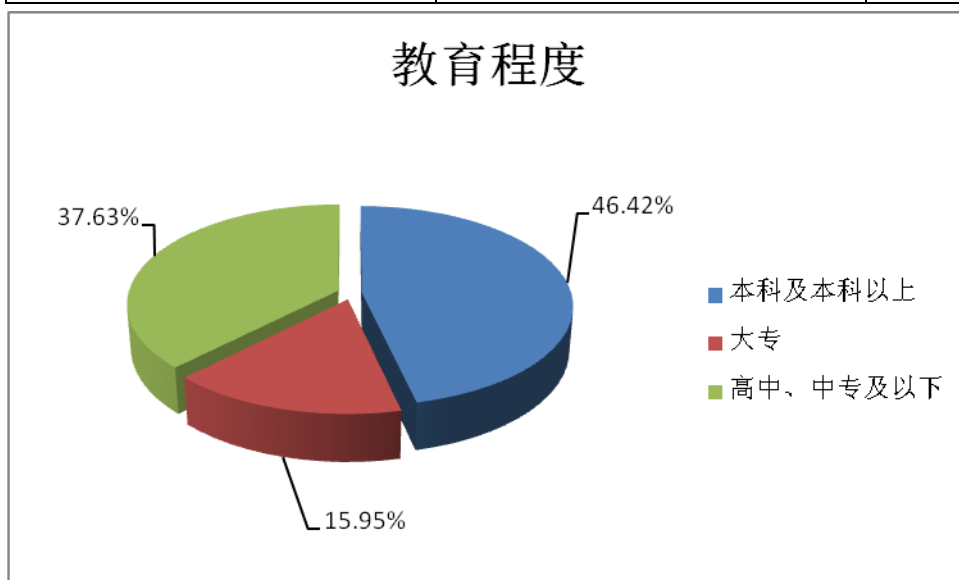
人员类别	员工人数（人）	占总人数比例%
技术人员	1340	43.44
生产人员	900	29.17
行政人员	521	16.89
销售人员	270	8.75
财务人员	54	1.75
合计	3085	100





## 二、教育程度

人员类别	员工人数（人）	占总人数比例%
本科及本科以上	1432	46.42
大专	492	15.95
高中、中专及以下	1161	37.63
合计	3085	100



注：1) 以上人数含杰赛子公司人数共484人，其中杰赛互教通72人，杰赛印尼412人；

2) 报告期末，需公司承担费用的离退休职工人数30人；

3) 以上数据不含劳务派遣人员人数，2013年底劳务派遣人数为238人，以本科及以上学历为主，主要用于技术支持类岗位。

## 三、薪酬政策

### 1. 工资总额控制

为规范事业部（分公司）的薪资管理，建立事业部分配激励与约束机制，充分发挥薪资分配的杠杆作用，促进经济效益的提高，制定了针对事业部的薪资管理制度，对事业部实行工资总额管理，兼顾了工资的刚性控制和灵活管理。

## 2. 分层分类的工资结构

- (1) （总部）职能部门与经营部门（事业部）不同；
- (2) 各层次的员工不同；
- (3) 各类别员工不同。

## 3. 绩效导向，灵活调控

(1) 公司工资总额同经济效益挂钩，工资总额随着经济效益的增减而增减，确保人工成本保持在合理水平。

(2) 员工工资同个人绩效挂钩，高绩效高工资，突出工资的激励功能，提升人工成本的使用效率。

## 4. 效率主导，兼顾公平

- (1) 同等资历条件下，向关键岗位(尤其技术研发类)人员倾斜。
- (2) 在同工同酬的原则下，向绩效优异者倾斜。

## 5. 制度体系完备，覆盖各层面

既有宏观层面的针对事业部的工资总额管理制度，又有微观层面具体到各层级/类别人员的薪资管理制度。

## 四、培训计划

为提高员工整体素质和工作效率，公司每年年末由人力资源部制定下一年的培训计划，具体包括培训的时间、课程、学时、参加人员。主要培训内容包括新员工入职培训、员工素质、职业技能、生产安全管理、质量体系等各个方面，培训形式有外聘讲师授课、公司内部讲师授课等。

## 第八节 公司治理

### 一、公司治理的基本状况

公司严格按照《公司法》、《证券法》、《上市公司治理准则》、《深圳证券交易所股票上市规则》、《中小企业板上市公司规范运作指引》及其他相关法律、法规的要求，不断完善公司法人治理结构，建立健全内部控制制度，进一步规范公司行为，提高公司治理水平，维护全体股东的合法权益。

公司形成了以股东大会、董事会、监事会及管理层为架构的决策、执行及监督体系。股东大会、董事会和监事会运作规范，独立董事、董事会各委员会及内审部门各司其职。已建立的各项制度主要包括《公司章程》、《股东大会议事规则》、《董事会议事规则》、《监事会议事规则》、《董事会专门委员会工作细则》、《审计委员会年报工作规程》、《独立董事制度》、《总裁工作细则》、《董事会秘书工作制度》、《董事、监事和高级管理人员薪酬管理制度》、《董事、监事及高级管理人员引咎辞职和罢免制度》、《关联交易管理制度》、《对外投资管理制度》、《对外担保管理制度》、《信息披露事务管理制度》、《与关联财务公司关联存贷款风险处置预案》、《分红管理制度》、《未来三年股东回报规划》（2012-2014年）等法人治理制度文件及内控制度体系，并在实际经营中严格遵照执行。

综上所述，报告期内，公司通过上述举措以及日常有效的内部控制，公司进一步形成权力机构、决策机构、监督机构与经理层之间权责分明、各司其职、有效制衡、科学决策、协调运作的治理结构并有效运行，公司治理实际情况与中国证监会有关规范性文件要求不存在差异。自上一报告期以来，公司治理水平得到了进一步改善和提高。

公司治理与《公司法》和中国证监会相关规定的要求是否存在差异

是  否

公司治理与《公司法》和中国证监会相关规定的要求不存在差异。

公司治理专项活动开展情况以及内幕信息知情人登记管理制度的制定、实施情况

#### 1. 公司治理专项活动开展情况。

(1) 报告期内，公司重点按照广东证监局《关于印发〈关于进一步提高辖区上市公司治理水平的指导意见〉的通知》（广东证监[2012]206号）的精神及要求，并以此为契机认真组织开展了公司治理情况的自查活动，主要围绕“明确各治理层职责分工，规范权力授予和行使；完善股东大会议事规则，保障股东的知情权和参与权；改进董事会选举程序，优化董事

会成员结构；完善董事会运作制度，保障董事有效履行职责；完善独立董事制度，发挥独立董事的监督作用；明确董事会专门委员会职责，发挥专门委员会作用；规范董事长履职行为，确保董事会有效运作；加强监事会建设，保障监事履行监督职责；强化公司治理的信息披露，增强上市公司透明度；规范控股股东和董监高人员行为，健全激励约束机制”等十大方面进行了深入自查，查找公司治理存在的不足并加以改进。根据自查结果公司修订完善了《公司章程》、《股东大会议事规则》、《董事会议事规则》、《监事会议事规则》、《董事会专门委员会工作细则》、《独立董事制度》等制度，制订了《董事、监事及高级管理人员引咎辞职和罢免制度》。

(2) 根据广东证监局《关于开展规范上市公司关联交易专项活动的通知》（广东证监[2013]63号）的精神及要求，公司高度重视，将规范关联交易专项活动作为2013年下半年的重点工作。公司严格按照该专项活动的要求，开展了深入、细致、全面的关联交易自查活动。自查结果为：公司已建立健全了关联交易制度，关联交易决策程序合法合规，不存在应披露而未披露的关联方及关联交易，关联交易定价公允。此外，为切实执行关联交易的各项监管制度或规定，公司制订了《与关联财务公司关联存贷款风险处置预案》，以有效保障资金安全。

(3) 为贯彻落实中宣部、司法部、全国普法办《关于开展2013年“12·4”全国法制宣传日系列宣传活动的通知》和中国证监会《全国证券期货监管系统“六五”普法工作规划》，以及广东证监局《关于开展2013年“12·4”证券期货法制宣传活动的通知》（广东证监〔2013〕109号）的精神及要求，根据中国证监会及广东证监局的统一部署，公司深入开展了以“大力维护投资者权益，共建法制资本市场”为主题的2013年“12·4”证券期货普法宣传活动，大力宣传保护投资者特别是中小投资者的合法权益就是保障公司的稳定和快速发展的深刻意义，深入宣传证券期货违法违规行为的危害性以及投资者损害救济机制和方法，牢固树立公司管理层遵纪守法、保护投资者特别是中小投资者的合法权益意识，自觉抵制内幕交易行为。加强公司诚信建设，促进资本市场规范发展。

## 2. 内幕信息知情人登记管理制度的制定、实施情况

(1) 公司严格执行中国证监会和深圳证券交易所的相关规定，于2011年2月24日召开第三届董事会第七次会议审议通过了《信息披露事务管理制度》、《重大信息内部报告制度》、《投资者关系管理制度》、《内幕信息知情人登记和报备制度》、《外部信息使用人管理制度》并遵照执行。上述内幕信息管理管理制度制定后，公司在信息的报告与传递、信息的审

核以及信息的编制与披露中严格按照相关制度规定执行，进一步提高了信息披露的质量与效率。所披露的信息真实、准确、完整，没有虚假记载、误导性陈述或重大遗漏。实际运作中没有违反相关规定或与相关规定不一致的情况，公司各项内幕信息管理的管理制度都能得到有效执行。公司严格按照相关制度的要求执行，及时向广东证监局、深交所等监管部门报备内幕信息知情人登记表。

(2) 报告期内，公司2012年度的利润分配预案中包含高送转方案（每10股派送现金红利2.00元含税，以资本公积金每10股转增10股），按照《证券法》、《深圳证券交易所上市规则》、《中小企业板规范运作指引》及相关备忘录以及公司《杰赛科技董事、监事及高级管理人员持股变动管理制度》等的规定，公司对相关内幕信息知情人及其近亲属在分配预案公告前一个月内买卖公司股票的情况进行了自查。经自查，未发现内幕信息知情人及其配偶、父母、子女、兄弟姐妹在分配预案公告前一个月内（2013年2月18日至3月19日）买卖公司股票的情况。

## 二、报告期内召开的年度股东大会和临时股东大会的有关情况

### 1、本报告期年度股东大会情况

会议届次	召开日期	会议议案名称	决议情况	披露日期	披露索引
2012 年度 股东大会	2013 年 04 月 12 日	1.公司 2012 年度董事会工作报告的议案；2.公司 2012 年度监事会工作报告的议案；3.公司 2012 年年度报告及其摘要的议案；4.公司 2012 年度财务决算报告的议案；5.公司 2012 年度利润分配方案的议案；6.关于续聘会计师事务所的议案；7.董事会关于募集资金 2012 年度存放与使用情况的专项报告的议案；8.关于与中国电子科技财务有限公司签订《金融服务协议》的议案；9.关于修订《公司章程》的议案。	全部议案 均表决通 过	2013 年 04 月 13 日	<a href="http://www.cninfo.com.cn/finalpage/2013-04-13/62356927.PDF">http://www.cninfo.com.cn/finalpage/2013-04-13/62356927.PDF</a>

### 2、本报告期临时股东大会情况

会议届次	召开日期	会议议案名称	决议情况	披露日期	披露索引
2013 年第一次 临时股东大会	2013 年 02 月 22 日	1.关于调整董事会成员的议案；2.关于建设“杰赛科技珠海通信产业园一期工程”的议案；3.关于公司 2013 年度日常关联交易预计的议案。	全部议案均 表决通过	2013 年 02 月 23 日	<a href="http://www.cninfo.com.cn/finalpage/2013-02-23/62144847.PDF">http://www.cninfo.com.cn/finalpage/2013-02-23/62144847.PDF</a>
2013 年第二次 临时股东大会	2013 年 09 月 05 日	1.关于公司符合发行公司债券条件的议案；2.关于发行公司债券方案的议案；2.1 关于本次发行公司债券的发行规模；2.2 关于本次发行公司债券的期限；2.3 关于本次发行公司债券的票面金额和发行价格；2.4 关于本次发行公司债券的利率、确定方式和还本付息方式；2.5 关于本次发行公司债券的发行方式；2.6 关于本次发行公司债券的发行对象；2.7 关于本次发行公司债券的向公司股东配售安排；2.8 关于本次发行公司债券的募集资金用途；2.9 关于本次发行公司债券的拟上市的交易所；2.10 关于本次发行公司债券的决议的有效期；3.关于提请股东大会授权公司董事会全权办理本次公司债券发行及上市相关事宜的议案；4.关于授权公司董事会在出现预计不能按期偿付债券本息或者到期未能按期偿付债券本息时采取相应措施的议案；5.关于修订《公司章程》的议案；6.关于修订《股东大会议事规则》的议案；7.关于修订《董事会议事规则》的议案；8.关于修订《监事会议事规则》的议案；9.关于修订《独立董事制度》的议案；10.关于制订《董事、监事及高级管理人员引咎辞职和罢免制度》的议案。	全部议案均 表决通过	2013 年 09 月 06 日	<a href="http://www.cninfo.com.cn/finalpage/2013-09-06/63053406.PDF">http://www.cninfo.com.cn/finalpage/2013-09-06/63053406.PDF</a>
2013 年第三次 临时股东大会	2013 年 12 月 23 日	1.关于变更会计师事务所的议案	全部议案均 表决通过	2013 年 12 月 24 日	<a href="http://www.cninfo.com.cn/finalpage/2013-12-24/63404699.PDF">http://www.cninfo.com.cn/finalpage/2013-12-24/63404699.PDF</a>

### 三、报告期内独立董事履行职责的情况

#### 1、独立董事出席董事会及股东大会的情况

独立董事出席董事会情况						
独立董事姓名	本报告期应参加董事会次数	现场出席次数	以通讯方式参加次数	委托出席次数	缺席次数	是否连续两次未亲自参加会议
刘汝林	9	2	6	1	0	否
陈学道	9	5	4	0	0	否
高圣平	9	2	7	0	0	否
卢锐	9	4	5	0	0	否
独立董事列席股东大会次数		4				

连续两次未亲自出席董事会的说明

#### 2、独立董事对公司有关事项提出异议的情况

独立董事对公司有关事项是否提出异议

是  否

报告期内独立董事对公司有关事项未提出异议。

#### 3、独立董事履行职责的其他说明

独立董事对公司有关建议是否被采纳

是  否

独立董事对公司有关建议被采纳或未被采纳的说明

报告期内，本公司4名独立董事除参加会议发表独立意见外，还利用自己的专业优势，密切关注公司的经营情况，并利用召开董事会、股东大会的机会及其他时间，多次到公司现场工作，深入了解公司的经营情况，积极与其他董事、监事、管理层沟通交流，及时掌握公司的经营动态，对公司总体发展战略以及面临的市场形势提出建设性意见，并得到公司采纳。

### 四、董事会下设专门委员会在报告期内履行职责情况

截至披露日，公司董事会下设专门委员会组成如下：

董事会战略委员会：韩玉辉（主任）、史学海、杨绍华、刘汝林、陈学道；

董事会提名委员会：刘汝林（主任）、韩玉辉、杨绍华、陈学道、高圣平；

董事会审计委员会：卢锐（主任）、张黎明、王小明、刘汝林、陈学道；

董事会薪酬与考核委员会：陈学道（主任）、刘志军、刘汝林、高圣平、卢锐。

### 1、战略委员会履职情况

战略委员会的职责是对公司长期发展战略和重大投资决策进行研究并提出建议。报告期内以现场或通讯方式共召开了4次会议。形成的意见和建议如下：

对关于使用部分超募资金增资珠海杰赛用于建设“杰赛科技珠海通信产业园一期工程”事宜的意见：同意使用部分超募资金增资珠海杰赛计划，认为该超募资金将用于公司主营业务发展，没有与原募集资金投资项目的实施计划相抵触，不影响原募集资金投资项目的正常实施。

对关于公司与中国电子科技财务有限公司签订《金融服务协议》的事宜的意见：经过认真核查，认为该项关联交易遵循了公开、公平、公正的原则，定价公允，有利于公司持续、良性发展。同意公司签订《广州杰赛科技股份有限公司与中国电子科技财务有限公司金融服务协议》。

对关于在马来西亚设立子公司事宜的意见：认为该子公司的设立将有利于快速开拓公司马来西亚市场，进一步开拓东南亚市场，提升公司的国际品牌印象。同意在马来西亚设立子公司。

对关于发行公司债事宜的意见：认为公司发行公司债，能拓宽公司融资渠道、改善债务结构以及补充流动资金，有利于公司的持续和稳定发展。同意公司发行公司债。

### 2、提名委员会履职情况

提名委员会的职责是研究董事、经理人员的选择标准和程序并提出建议、广泛搜寻合格的董事和经理人员的人选、对董事候选人和经理人选进行审查并提出建议。报告期内共召开1次会议，由于公司控股股东中国电子科技集团公司第七研究所领导班子调整，根据股东的提议，董事会提名委员会对韩玉辉先生的任职资格、个人简历等进行审查，认为该董事候选人具备担任相应职务的资格和能力，并符合相关法律法规和规范性文件的要求。

### 3、审计委员会履职情况

审计委员会的职责是提议聘请或更换外部审计机构、监督公司的内部审计制度及其实施、负责内部审计与外部审计之间的沟通、审核公司的财务信息及其披露、审查公司的内控制度。报告期内共召开了4次会议。审计委员会成员在会议上就2012年度报告、2013年一季度、半年度、三季度、2013年度报告的编制工作计划、内部审计的运作情况、内部审计工作进展、审计发现、信息披露计划、内控检查等事项进行了了解与问询，特别是对公司的关联交易、担保、财务指标等事项进行了特别关注，对公司内部审计的运作提出要求和建议。



2013年，审计委员会还审议了2013年第一、二、三、四季度募集资金使用专项审计报告、2013年第一、二、三、四季度关联交易专项审计报告、业绩快报的内部审计报告等报告并向董事会报告。

2013年度报告编制期间，审计委员会分别于2014年1月、2月和3月与会计师事务所和公司相关部门负责人召开了三次年报编制工作会议。按照审计委员会的工作职责和要求，审阅了公司编制的财务报表并查询相关财务资料，就公司2013年度的财务报告的审计工作安排、信息披露计划、内部审计的运作情况、前后任会计师事务所沟通情况等进行了现场了解与询问，特别是对公司的关联交易、担保、财务指标等事项进行关注与询问，并就审计过程中发现的专业问题进行交流探讨。会上，审计委员会要求财务部依据会计准则及相关要求按时编制披露公司2013年年报，要求年审会计师严格按照独立审计准则及相关法规实施审计工作，并督促会计师事务所在约定的期限内提交审计报告。在年审会计师出具初步审计意见后，公司审计委员会再次审阅了公司财务会计报表，并与年审会计师进行了充分的沟通，就公司2013年度的财务报告的审计工作进展、审计发现、内部审计的运作情况进行了解与询问，并再次督促会计师事务所在约定的期限内提交审计报告。

根据《中小企业板上市公司规范运作指引》、《公司章程》及有关年报工作规程的要求，公司审计委员会向董事会提交了众华会计师事务所（特殊普通合伙）从事 2013年度公司审计工作的审查意见：经审查，基于大股东中国电科集团对2013年度报表审计入围文件规定以及众华会计师事务所（特殊普通合伙）相关资料所显示的业务能力及资格，审计委员会同意提名上海众华会计师事务所（特殊普通合伙）为杰赛科技2013年度财务报表的审计机构。

#### 4、薪酬与考核委员会履职情况

薪酬与考核委员会的职责是研究董事与经理人员考核的标准，进行考核并提出建议、研究和审查董事、高级管理人员的薪酬政策与方案。报告期内共召开了1次会议。根据《公司法》、《公司章程》及其他有关规定，结合公司年度经营管理目标、绩效考核标准和程序，对公司董事、监事和高级管理人员的薪酬进行了审核，认为符合公司绩效考核体系的要求，真实反映了报告期公司董事、监事和高级管理人员的薪酬状况。

## 五、监事会工作情况

监事会在报告期内的监督活动中发现公司是否存在风险

是  否

2013 年，公司监事会严格按照《公司法》、《公司章程》、《监事会议事规则》和有关法律法规的要求，从切实维护公司的整体利益、维护全体股东的合法权益出发，认真履行监督职责。监事会成员认真出席和列席股东大会和董事会的有关会议，在检查公司财务、监督公司董事及高管人员的职务行为方面做了一定的工作，具体情况如下：

### 一、监事会会议情况

报告期内，公司共召开了 7 次监事会会议。会议的通知、召集、召开和表决程序均符合有关法律法规和《公司章程》的规定，审议的主要议案如下：

- 1、《关于建设“杰赛科技珠海通信产业园一期工程”的议案》；
- 2、《关于公司 2013 年度日常关联交易预计的议案》；
- 3、《公司 2012 年度监事会工作报告的议案》；
- 4、《公司 2012 年年度报告及其摘要的议案》；
- 5、《公司 2012 年度财务决算报告的议案》；
- 6、《公司 2012 年度利润分配预案的议案》；
- 7、《关于续聘会计师事务所的议案》；
- 8、《董事会关于募集资金 2012 年度存放与使用情况的专项报告的议案》；
- 9、《关于使用部分超募资金暂时补充流动资金的议案》；
- 10、《关于与中国电子科技财务有限公司签订〈金融服务协议〉的议案》；
- 11、《关于 2013 年度计划向银行申请综合授信额度的议案》；
- 12、《2012 年度公司内部控制自我评价报告的议案》；
- 13、《关于修订〈公司章程〉的议案》；
- 14、《公司关于 2013 年第一季度季度报告的议案》；
- 15、《关于修订〈监事会议事规则〉的议案》；
- 16、《关于公司 2013 年半年度报告及其摘要的议案》；
- 17、《董事会关于募集资金 2013 年半年度存放与使用情况的专项报告的议案》
- 18、《公司关于 2013 年第三季度季度报告的议案》；
- 19、《关于变更会计师事务所的议案》；
- 20、《关于与控股股东续签房屋租赁协议的议案》。

## 二、监事会对 2013 年度公司有关事项发表的意见

### （一）公司依法运作情况

报告期内，监事会依法参加了公司的董事会和股东大会，对公司的决策程序和公司董事、高级管理人员履行职务情况进行了必要的监督，对重要事项进行重点关注。监事会认为：公司的决策程序严格遵循了《公司法》、《证券法》等法律法规的各项规定，并已建立了较为完善的内部控制制度，规范运作，决策合理，认真执行股东大会的决议；公司董事、高级管理人员在执行职务时不存在违反法律、法规、《公司章程》或损害公司利益的行为。

### （二）公司财务情况

报告期内，监事会对公司的财务制度和财务状况进行了检查。监事会认为，公司的财务体系完善、制度健全；财务状况良好，资产质量优良，收入、费用和利润的确认与计量真实准确，公司定期财务报告真实、准确、完整地反映了公司的财务状况、经营成果和现金流量情况。不存在虚假记载、误导性陈述或者重大遗漏。信永中和会计师事务所有限公司出具的“标准无保留意见”的审计报告客观公正，真实反映了公司的财务状况和经营成果。

### （三）募集资金使用情况

监事会认为公司募集资金存放和使用管理符合《深圳证券交易所中小企业板上市公司规范运作指引》和《公司募集资金管理办法》的规定，募集资金的使用及有关的信息披露合乎规范，未发现有害公司利益及股东利益的行为。

### （四）公司关联交易情况

监事会对公司报告期内发生的关联交易行为进行了核查，认为：2013 年度公司所涉及的关联交易业务均属公司的正常业务，交易各方遵循了市场的原则，价格是公允合理的。未发现任何损害公司和股东权益的情况。

### （五）公司收购、出售资产情况

报告期内，公司没有发生重大收购、出售资产情况。

### （六）公司对外担保及股权、资产置换情况

报告期内，公司无对外担保及股权、资产置换情况，也无其他损害公司股东利益或造成公司资产流失的情况。

### （七）对公司内部控制自我评价的意见

监事会认为：公司已建立了较为健全的内部控制体系，制订了较为完善、合理的内部控制制度，公司的内控制度符合国家有关法规和证券监管部门的要求，各项内部控制制度在生产经营等公司营运的各个环节中得到了持续和严格的执行。董事会出具的《公司年度内部控制自我评价报告》客观地反映了公司的内部控制状况。

#### （八）公司建立和实施内幕信息知情人管理制度的情况

公司已经建立了《内幕信息知情人登记管理制度》，实际运作中没有违反相关规定或与相关规定不一致的情况，公司各项内幕信息管理的制度都能得到有效执行。公司能严格按照相关制度的要求执行，及时向广东证监局、深交所等监管部门报备内幕信息知情人登记表。报告期内，未发生泄漏事件或发现内幕交易行为。

#### （九）其他重要事项

1. 关于建设“杰赛科技珠海通信产业园一期工程”的议案，监事会认为：本次使用部分超募资金增资珠海杰赛计划，将用于公司主营业务，没有与原募集资金投资项目的实施计划相抵触，不会影响原募集资金投资项目的正常实施，也不存在变相改变募集资金投向、损害股东利益的情形，符合深圳证券交易所《股票上市规则》、《中小企业板上市公司规范运作指引》及《中小企业板信息披露业务备忘录第 29 号：超募资金使用及募集资金永久性补充流动资金》等有关规定。

2. 关于与中国电子科技财务有限公司签订《金融服务协议》的议案，监事会认为：公司与中国电子科技财务有限公司签订《金融服务协议》，遵循了公开、公平、公正的原则，有利于公司持续、良性发展，不会影响到公司的独立性，没有损害公司及公司非关联股东、特别是中小股东的利益，监事会同意公司本次关联交易事宜。

3. 关于变更会计师事务所的议案，监事会认为，上海众华沪银会计师事务所有限公司具备证券、期货相关业务从业资格，具备为上市公司提供审计服务的经验与能力，能够满足公司未来财务审计工作的要求，本次变更会计师事务所的议案取得了独立董事事前认可，已经公司第四届董事会第十六次会议审议通过，并由独立董事发表了独立意见，相关审议过程合法、合规。

4. 关于与控股股东续签房屋租赁协议的议案，监事会认为，公司与控股股东续签房屋租赁协议系公司日常经营所需，是在公平合理、双方协商一致的基础上进行的，交易价格的确定符合公开、公平、公正的原则，交易方式符合市场规则，交易价格公允，没有损害公司及公司非关联股东、特别是中小股东的利益，不会对公司业务独立性造成影响，对公司的生产

经营和当期业绩不构成重大影响，同意该房屋租赁关联交易事项。

2014 年，监事会将继续严格按照《公司法》、《公司章程》和国家有关法规政策的规定，忠实履行自己的职责，进一步促进公司的规范运作。

## 六、公司相对于控股股东在业务、人员、资产、机构、财务等方面的独立完整情况

公司成立以来，严格按照《公司法》和《公司章程》规范运作，逐步建立健全公司的法人治理结构，在业务、资产、人员、机构、财务等方面均与公司控股股东分开，具有独立完整的业务及面向市场自主经营的能力，具有独立的供应、生产和销售系统。

报告期内，公司生产经营稳定，内部机构完善，能够独立规范运作。

### （一）业务独立情况

公司拥有独立的采购、生产和销售系统。具有独立面向市场自主经营的能力，独立开展业务，独立核算和决策，独立承担责任与风险，公司不依赖股东及其他关联方进行生产经营活动，与控股股东、实际控制人及其控制的其他企业不存在显失公平的关联交易。

### （二）资产完整情况

公司与控股股东产权关系明晰，具有完整独立的法人财产，公司对所有的资产有完全的控制支配权，不存在资产、资金和其他资源被控股股东占用而损害公司利益的情况；不存在以承包、委托经营或其他类似方式，依赖控股股东进行生产经营的情况。

公司根据经营需要向控股股东广州通信研究所租赁部分办公场地，独立董事出具了认可的意见，并经公司董事会、股东大会批准，签署了相关协议，价格公允合理，权利义务明确。

### （三）人员独立情况

公司在劳动、人事及工资管理方面已经形成独立完整的体系，完全独立于各股东。公司拥有独立的员工队伍，高级管理人员以及财务人员、业务人员均专职在公司工作并领取薪酬，未在股东单位或其关联企业担任除董事、监事以外的任何职务。公司董事、监事及高级管理人员按照《公司法》、《公司章程》等有关法律法规的规定合法产生，不存在股东、其他任何部门、单位或个人超越公司股东大会、董事会和《公司章程》的规定，对董事、监事和高级管理人员作出人事任免决定的情形。

### （四）机构独立情况

公司建立了股东大会、董事会、监事会等完备的治理结构，建立了符合公司自身发展需求、符合公司实际情况的独立、完整的经营管理机构。该等机构依照《公司章程》和内部管

理制度体系独立行使自己的职权。公司自设立以来，生产经营和办公机构完全独立，不存在与股东混合经营的情形，不存在受股东及其他任何单位或个人干预公司机构设置的情形。

#### （五）财务独立情况

公司设有独立的财务会计部门和内部审计部门，建立了独立的会计核算体系和规范的财务管理制度，独立进行财务决策。公司自设立以来，在银行独立开立账户，依法独立进行纳税申报和履行纳税义务，独立对外签订合同，不存在与股东共用银行账户或混合纳税现象。

### 七、同业竞争情况

#### （一）公司实际控制人中国电子科技集团公司避免同业竞争承诺：

“本集团公司作为国家批准的国有资产授权投资机构，对中国电子科技集团公司第七研究所等单位行使出资人权利。杰赛科技是第七研究所的控股子公司，本集团公司作为杰赛科技的实际控制人，为有效维护上市公司及其中小股东的合法权益，特作出如下承诺：

(1) 本集团公司下属各企业在产品定位及应用领域方面均有明确区分，与杰赛科技不存在同业竞争；

(2) 本着充分保护杰赛科技全体股东利益的角度出发，本集团公司将公允地对待各被投资企业，不会利用作为管理地位获得的信息，作出不利于杰赛科技而有利于其它企业的决定或判断，并通过广州通信研究所为杰赛科技的最大利益行使股东权利；

(3) 若因本集团公司直接干预有关企业的具体生产经营活动而导致同业竞争，并致使杰赛科技受到损失的，本集团公司将承担相关责任；

(4) 在本集团公司与杰赛科技存在实际控制关系期间，本承诺书为有效之承诺。”

#### （二）公司控股股东广州通信研究所（中国电子科技集团公司第七研究所）避免同业竞争承诺：

“本单位目前与广州杰赛科技股份有限公司不存在同业竞争的经营业务，并保证本单位及本单位的子公司、分公司、合营、联营公司及其他关联企业不从事任何对广州杰赛科技股份有限公司或其子公司、分公司、合营或联营公司构成同业竞争的业务或活动。”

报告期内，上述承诺均得到有效执行。

### 八、高级管理人员的考评及激励情况

公司董事、监事、高级管理人员报酬的决策程序严格按照公司制定的《公司章程》、《股东大会议事规则》、《董事会议事规则》和《监事会议事规则》执行，符合公司现状及相关

法律法规的规定。公司董事、监事及高级管理人员薪酬制度规定，在公司任职的董事、监事、高级管理人员按其职务根据公司现行的薪酬制度、依据经营业绩和个人绩效领取报酬。在公司领取报酬的董事（不含独立董事）、监事和高级管理人员的收入均为其从事公司管理工作的工资性收入。公司独立董事的津贴为 4.8 万元/年（含税）。报告期内，公司董事、监事及高级管理人员的报酬已按月支付；报告期内已支付完毕董事、监事及高级管理人员上一年度全部薪酬。

## 第九节 内部控制

### 一、内部控制建设情况

公司上市以来，按照《公司法》、《深圳证券交易所股票上市规则》、《企业内部控制基本规范》等相关法律、法规和规章制度的要求及深圳证券交易所《中小板上市公司规范运作指引》、《中小企业板上市公司内部审计工作指引》，结合内部控制的各项目标，遵循内部控制的全面、重要、制衡和成本效益等原则，建立了合理的内部控制制度，形成了较为规范的法人治理结构和切实可行的内部控制体系，强化了全员的风险防范意识，培育了良好的企业精神和内部控制文化。

（一）公司内部控制体系建立健全情况2013年公司成立了内控体系专项工作组，开展内部控制体系的建立健全工作，目标是在2014年底前实现公司内部控制体系的全覆盖，并由体系建设逐步过渡到强化执行，使内部控制工作常态化。3月份，公司召开内控修订启动大会，全面部署开展公司内部控制体系的完善工作。在公司内控体系专项工作组的领导下，公司以源头治理和控制为核心，以防范风险和提高效率为重点，按照学习提高、全面启动、试点先行、编制手册、整体推广、全面搭建、评价测试，持续改进的建设思路，对公司现行内部控制制度体系进行全面修订和升级。在本次内控系统的完善过程中，更注重内控制度的体系化和可操作性，编制了《广州杰赛科技股份有限公司内部控制管理手册》（以下简称“《手册》”），《手册》编制过程中，根据行业特点和公司的业务特点，借鉴《企业内部控制具体规范》十八项应用指引，将公司的运营活动划分为采购、固定资产管理、资金管理、研发管理等18个业务循环；我们对每个业务循环内的作业流程进行梳理，并绘制流程图，明确各流程步骤中可能存在风险的步骤，梳理主要风险点，针对每一风险点确定对应的控制活动；在流程和风险梳理的过程中，就发现的内控设计的缺陷和不足及时予以完善，确保内控体系的有效性。《手册》为公司开展内部控制执行及内部控制评价提供操作指引，《手册》的制定也使公司的内控体系建设上了一个新的台阶。

（二）董事会对内部控制有关工作的安排公司董事会统筹规划公司内部控制体系的整体工作安排，并进一步完善了公司内部控制的监督机构，将原董事会审计委员会下设的监察审计室更名为审计法务部，进一步强化内部监督力量，审计法务部作为公司内部控制体系建设和完善的监督机构，从内部审计和法务角度独立行使审计监督职能，对如重大项目投资、招



投标、财务管理等工作进行监督审查，对分、子公司以及其他分支机构进行监督。审计法务部负责人由董事会审计委员会提名，董事会聘任。

(三) 公司对内部控制制度体系进行补充完善，防范、控制相关风险为了进一步建立健全公司法律风险防范机制，规范公司法律事务工作流程，进一步加强对公司的法律监督管理，维护和保障公司所有者的合法权益，公司由审计法务部牵头组织相关的职能部门，依据《国有企业法律顾问管理办法》等有关规定及要求，结合公司的实际经营情况，制定并颁布施行了公司《法律事务管理手册》（2013年版），进一步明确了合同审查、诉讼案件等法律事务工作流程，实现了公司法律事务管理的制度化、规范化，也使公司的法律风险得到有效的管控。为有效控制呆坏账风险，增加应收账款的回收力度，公司对《应收账款管理制度》进行修订，对应收账款预警、催收、处理、考核等进行了完善，确保每笔应收账款都有专人跟进，并能通过恰当的方式有效进行催收，从上至下落实责任人员，尤其是建立了总经理（或主管市场工作的副总经理）负责机制，将应收账款的考核机制落到实处，进一步提升了应收账款相关风险的控制管理水平。

## 二、董事会关于内部控制责任的声明

公司董事会及全体董事保证本公司2013年度内部控制评价报告内容不存在任何虚假记载、误导性陈述或重大遗漏，并对报告内容的真实性、准确性和完整性承担个别及连带责任。按照企业内部控制规范体系的规定，建立健全和有效实施内部控制，并评价其有效性是公司董事会的责任。

## 三、建立财务报告内部控制的依据

公司以《会计法》、《企业会计准则》、《企业内部控制基本规范》等相关法律法规文件为依据，建立了财务报告内部控制，本年度的财务报告内部控制不存在重大缺陷。

## 四、内部控制自我评价报告

内部控制自我评价报告中报告期内发现的内部控制重大缺陷的具体情况	
报告期内未发现内部控制重大缺陷。	
内部控制自我评价报告全文披露日期	2014年04月23日

## 五、内部控制审计报告

适用  不适用

## 六、年度报告重大差错责任追究制度的建立与执行情况

公司编制了《年报信息披露重大差错责任追究制度》，并经公司第三届董事会第十三次会议审议通过。对年报信息披露重大差错责任追究等进行了规定，本报告期内，公司在年报信息披露方面落实情况良好，公司未出现年报信息披露重大差错的情况。

## 第十节 财务报告

### 一、审计报告

审计意见类型	标准无保留审计意见
审计报告签署日期	2014 年 04 月 21 日
审计机构名称	众华会计师事务所（特殊普通合伙）

审计报告正文

### 二、财务报表

财务附注中报表的单位为：人民币元

#### 1、合并资产负债表

编制单位：广州杰赛科技股份有限公司

单位：元

项目	期末余额	期初余额
流动资产：		
货币资金	632,652,423.17	707,643,998.87
结算备付金		
拆出资金		
交易性金融资产		
应收票据	33,426,996.60	36,202,374.34
应收账款	692,865,745.10	544,291,069.46
预付款项	40,162,242.39	35,649,613.12
应收保费		
应收分保账款		
应收分保合同准备金		
应收利息	5,434,400.09	1,560,841.73
应收股利		
其他应收款	50,642,657.76	26,450,228.30
买入返售金融资产		
存货	294,632,676.21	216,916,331.51
一年内到期的非流动资产		

其他流动资产		
流动资产合计	1,749,817,141.32	1,568,714,457.33
非流动资产：		
发放委托贷款及垫款		
可供出售金融资产		
持有至到期投资		
长期应收款		
长期股权投资		
投资性房地产		
固定资产	160,733,118.97	120,587,072.47
在建工程	86,818,037.68	45,158,361.76
工程物资		
固定资产清理		
生产性生物资产		
油气资产		
无形资产	42,735,415.26	35,695,128.00
开发支出	4,846,942.37	1,199,904.85
商誉		
长期待摊费用	7,247,774.87	10,004,453.50
递延所得税资产	15,827,140.30	13,486,852.91
其他非流动资产		
非流动资产合计	318,208,429.45	226,131,773.49
资产总计	2,068,025,570.77	1,794,846,230.82
流动负债：		
短期借款	192,820,924.60	126,216,334.73
向中央银行借款		
吸收存款及同业存放		
拆入资金		
交易性金融负债		
应付票据	255,344,265.43	251,677,105.57
应付账款	395,873,641.33	292,965,724.53
预收款项	30,990,790.89	15,657,151.18
卖出回购金融资产款		
应付手续费及佣金		

应付职工薪酬	53,172,143.49	45,255,981.01
应交税费	14,088,899.94	14,506,380.59
应付利息	275,963.33	210,212.03
应付股利		
其他应付款	46,008,318.41	19,253,335.03
应付分保账款		
保险合同准备金		
代理买卖证券款		
代理承销证券款		
一年内到期的非流动负债	1,320,000.00	1,320,000.00
其他流动负债	7,681,485.79	6,191,684.37
流动负债合计	997,576,433.21	773,253,909.04
非流动负债：		
长期借款	990,000.00	2,310,000.00
应付债券		
长期应付款		
专项应付款		
预计负债		
递延所得税负债		
其他非流动负债	1,061,217.82	6,984,285.54
非流动负债合计	2,051,217.82	9,294,285.54
负债合计	999,627,651.03	782,548,194.58
所有者权益（或股东权益）：		
实收资本（或股本）	343,840,000.00	171,920,000.00
资本公积	387,710,966.08	559,630,966.08
减：库存股		
专项储备		
盈余公积	56,637,782.22	47,943,031.11
一般风险准备		
未分配利润	287,699,628.89	233,792,584.45
外币报表折算差额	-8,918,380.39	-1,844,252.16
归属于母公司所有者权益合计	1,066,969,996.80	1,011,442,329.48
少数股东权益	1,427,922.94	855,706.76
所有者权益（或股东权益）合计	1,068,397,919.74	1,012,298,036.24

负债和所有者权益（或股东权益）总计	2,068,025,570.77	1,794,846,230.82
-------------------	------------------	------------------

法定代表人：韩玉辉

主管会计工作负责人：杨绍华

会计机构负责人：叶桂梁

## 2、母公司资产负债表

编制单位：广州杰赛科技股份有限公司

单位：元

项目	期末余额	期初余额
流动资产：		
货币资金	530,966,345.27	676,284,083.92
交易性金融资产		
应收票据	33,426,996.60	36,202,374.34
应收账款	674,603,213.31	548,789,123.65
预付款项	39,487,578.83	35,170,849.85
应收利息	4,779,941.52	1,560,841.73
应收股利		
其他应收款	43,830,757.74	27,624,555.70
存货	294,620,688.77	204,745,773.67
一年内到期的非流动资产		
其他流动资产		
流动资产合计	1,621,715,522.04	1,530,377,602.86
非流动资产：		
可供出售金融资产		
持有至到期投资		
长期应收款		
长期股权投资	152,036,009.00	27,036,009.00
投资性房地产		
固定资产	159,089,333.17	119,367,607.52
在建工程	21,167,567.77	43,270,639.51
工程物资		
固定资产清理		
生产性生物资产		
油气资产		
无形资产	16,946,626.72	12,929,340.11

开发支出	3,903,802.92	1,199,904.85
商誉		
长期待摊费用	7,247,774.87	10,004,453.50
递延所得税资产	15,457,171.17	13,229,914.16
其他非流动资产		
非流动资产合计	375,848,285.62	227,037,868.65
资产总计	1,997,563,807.66	1,757,415,471.51
流动负债：		
短期借款	175,146,321.82	126,216,334.73
交易性金融负债		
应付票据	255,344,265.43	251,677,105.57
应付账款	387,945,096.87	292,872,714.53
预收款项	21,696,600.54	8,312,460.50
应付职工薪酬	52,580,085.12	44,954,081.32
应交税费	12,387,271.57	14,190,635.23
应付利息	275,963.33	210,212.03
应付股利		
其他应付款	45,542,776.36	19,146,745.82
一年内到期的非流动负债	1,320,000.00	1,320,000.00
其他流动负债	7,681,485.79	6,191,684.37
流动负债合计	959,919,866.83	765,091,974.10
非流动负债：		
长期借款	990,000.00	2,310,000.00
应付债券		
长期应付款		
专项应付款		
预计负债		
递延所得税负债		
其他非流动负债	1,061,217.82	6,984,285.54
非流动负债合计	2,051,217.82	9,294,285.54
负债合计	961,971,084.65	774,386,259.64
所有者权益（或股东权益）：		
实收资本（或股本）	343,840,000.00	171,920,000.00
资本公积	386,947,971.00	558,867,971.00

减：库存股		
专项储备		
盈余公积	56,637,782.22	47,943,031.11
一般风险准备		
未分配利润	248,166,969.79	204,298,209.76
外币报表折算差额		
所有者权益（或股东权益）合计	1,035,592,723.01	983,029,211.87
负债和所有者权益（或股东权益）总计	1,997,563,807.66	1,757,415,471.51

法定代表人：韩玉辉

主管会计工作负责人：杨绍华

会计机构负责人：叶桂梁

### 3、合并利润表

编制单位：广州杰赛科技股份有限公司

单位：元

项目	本期金额	上期金额
一、营业总收入	1,684,841,814.74	1,406,783,198.64
其中：营业收入	1,684,841,814.74	1,406,783,198.64
利息收入		
已赚保费		
手续费及佣金收入		
二、营业总成本	1,596,274,098.46	1,325,153,145.20
其中：营业成本	1,282,047,093.10	1,043,431,137.59
利息支出		
手续费及佣金支出		
退保金		
赔付支出净额		
提取保险合同准备金净额		
保单红利支出		
分保费用		
营业税金及附加	9,619,388.28	20,415,695.68
销售费用	83,209,026.02	72,585,839.85
管理费用	186,876,209.01	157,614,831.19
财务费用	14,206,112.37	4,236,563.87
资产减值损失	20,316,269.68	26,869,077.02



加：公允价值变动收益（损失以“－”号填列）		
投资收益（损失以“－”号填列）		
其中：对联营企业和合营企业的投资收益		
汇兑收益（损失以“－”号填列）		
三、营业利润（亏损以“－”号填列）	88,567,716.28	81,630,053.44
加：营业外收入	22,016,757.61	17,343,306.16
减：营业外支出	248,346.01	289,681.12
其中：非流动资产处置损失	179,482.03	121,374.59
四、利润总额（亏损总额以“－”号填列）	110,336,127.88	98,683,678.48
减：所得税费用	12,633,746.43	12,711,612.29
五、净利润（净亏损以“－”号填列）	97,702,381.45	85,972,066.19
其中：被合并方在合并前实现的净利润		
归属于母公司所有者的净利润	96,985,795.55	85,416,053.38
少数股东损益	716,585.90	556,012.81
六、每股收益：	--	--
（一）基本每股收益	0.28	0.25
（二）稀释每股收益	0.28	0.25
七、其他综合收益	-7,218,497.95	-1,460,540.51
八、综合收益总额	90,483,883.50	84,511,525.68
归属于母公司所有者的综合收益总额	89,911,667.32	83,993,155.65
归属于少数股东的综合收益总额	572,216.18	518,370.03

法定代表人：韩玉辉

主管会计工作负责人：杨绍华

会计机构负责人：叶桂梁

#### 4、母公司利润表

编制单位：广州杰赛科技股份有限公司

单位：元

项目	本期金额	上期金额
----	------	------

一、营业收入	1,607,843,114.29	1,340,386,173.59
减：营业成本	1,233,544,229.90	1,001,433,577.70
营业税金及附加	9,551,146.94	20,097,016.51
销售费用	80,007,905.55	69,997,545.32
管理费用	176,706,915.06	149,566,736.39
财务费用	11,901,712.11	3,925,183.12
资产减值损失	19,551,803.62	27,456,511.03
加：公允价值变动收益（损失以“－”号填列）		
投资收益（损失以“－”号填列）		
其中：对联营企业和合营企业的投资收益		
二、营业利润（亏损以“－”号填列）	76,579,401.11	67,909,603.52
加：营业外收入	21,884,930.94	17,153,229.83
减：营业外支出	189,610.90	285,275.36
其中：非流动资产处置损失	179,482.03	116,968.83
三、利润总额（亏损总额以“－”号填列）	98,274,721.15	84,777,557.99
减：所得税费用	11,327,210.01	12,030,258.06
四、净利润（净亏损以“－”号填列）	86,947,511.14	72,747,299.93
五、每股收益：	--	--
（一）基本每股收益	0.25	0.21
（二）稀释每股收益	0.25	0.21
六、其他综合收益		
七、综合收益总额	86,947,511.14	72,747,299.93

法定代表人：韩玉辉

主管会计工作负责人：杨绍华

会计机构负责人：叶桂梁

## 5、合并现金流量表

编制单位：广州杰赛科技股份有限公司

单位：元

项目	本期金额	上期金额
一、经营活动产生的现金流量：		
销售商品、提供劳务收到的现金	1,753,329,639.47	1,399,001,465.02
客户存款和同业存放款项净增加		

额		
向中央银行借款净增加额		
向其他金融机构拆入资金净增加额		
收到原保险合同保费取得的现金		
收到再保险业务现金净额		
保户储金及投资款净增加额		
处置交易性金融资产净增加额		
收取利息、手续费及佣金的现金		
拆入资金净增加额		
回购业务资金净增加额		
收到的税费返还	4,337,319.98	3,853,735.32
收到其他与经营活动有关的现金	24,940,872.25	50,261,601.94
经营活动现金流入小计	1,782,607,831.70	1,453,116,802.28
购买商品、接受劳务支付的现金	1,270,581,517.30	899,819,708.20
客户贷款及垫款净增加额		
存放中央银行和同业款项净增加额		
支付原保险合同赔付款项的现金		
支付利息、手续费及佣金的现金		
支付保单红利的现金		
支付给职工以及为职工支付的现金	280,608,628.21	255,755,798.01
支付的各项税费	83,974,872.40	81,660,836.57
支付其他与经营活动有关的现金	125,885,679.60	134,115,706.14
经营活动现金流出小计	1,761,050,697.51	1,371,352,048.92
经营活动产生的现金流量净额	21,557,134.19	81,764,753.36
二、投资活动产生的现金流量：		
收回投资收到的现金		
取得投资收益所收到的现金		
处置固定资产、无形资产和其他长期资产收回的现金净额	97,848.14	16,870.96
处置子公司及其他营业单位收到的现金净额		
收到其他与投资活动有关的现金		

投资活动现金流入小计	97,848.14	16,870.96
购建固定资产、无形资产和其他长期资产支付的现金	115,794,060.17	89,139,217.26
投资支付的现金		
质押贷款净增加额		
取得子公司及其他营业单位支付的现金净额		
支付其他与投资活动有关的现金		
投资活动现金流出小计	115,794,060.17	89,139,217.26
投资活动产生的现金流量净额	-115,696,212.03	-89,122,346.30
三、筹资活动产生的现金流量：		
吸收投资收到的现金		
其中：子公司吸收少数股东投资收到的现金		
取得借款收到的现金	257,143,544.47	202,394,643.54
发行债券收到的现金		
收到其他与筹资活动有关的现金		
筹资活动现金流入小计	257,143,544.47	202,394,643.54
偿还债务支付的现金	184,857,385.91	135,630,639.21
分配股利、利润或偿付利息支付的现金	52,871,076.56	33,985,656.68
其中：子公司支付给少数股东的股利、利润		
支付其他与筹资活动有关的现金	415,153.81	0.00
筹资活动现金流出小计	238,143,616.28	169,616,295.89
筹资活动产生的现金流量净额	18,999,928.19	32,778,347.65
四、汇率变动对现金及现金等价物的影响	-4,934,790.46	-1,248,271.98
五、现金及现金等价物净增加额	-80,073,940.11	24,172,482.73
加：期初现金及现金等价物余额	683,967,394.73	659,794,912.00
六、期末现金及现金等价物余额	603,893,454.62	683,967,394.73

法定代表人：韩玉辉

主管会计工作负责人：杨绍华

会计机构负责人：叶桂梁

## 6、母公司现金流量表

编制单位：广州杰赛科技股份有限公司

单位：元

项目	本期金额	上期金额
<b>一、经营活动产生的现金流量：</b>		
销售商品、提供劳务收到的现金	1,680,199,189.92	1,335,453,077.65
收到的税费返还	4,337,319.98	3,853,735.32
收到其他与经营活动有关的现金	24,367,997.00	49,930,485.96
经营活动现金流入小计	1,708,904,506.90	1,389,237,298.93
购买商品、接受劳务支付的现金	1,243,669,593.16	884,904,369.00
支付给职工以及为职工支付的现金	270,901,720.95	239,358,774.21
支付的各项税费	77,500,676.12	76,680,576.39
支付其他与经营活动有关的现金	97,457,547.51	119,279,754.71
经营活动现金流出小计	1,689,529,537.74	1,320,223,474.31
经营活动产生的现金流量净额	19,374,969.16	69,013,824.62
<b>二、投资活动产生的现金流量：</b>		
收回投资收到的现金		
取得投资收益所收到的现金		
处置固定资产、无形资产和其他长期资产收回的现金净额	97,848.14	16,870.96
处置子公司及其他营业单位收到的现金净额		
收到其他与投资活动有关的现金		
投资活动现金流入小计	97,848.14	16,870.96
购建固定资产、无形资产和其他长期资产支付的现金	46,198,245.77	85,720,485.66
投资支付的现金	125,000,000.00	
取得子公司及其他营业单位支付的现金净额		
支付其他与投资活动有关的现金		
投资活动现金流出小计	171,198,245.77	85,720,485.66
投资活动产生的现金流量净额	-171,100,397.63	-85,703,614.70
<b>三、筹资活动产生的现金流量：</b>		
吸收投资收到的现金		
取得借款收到的现金	239,468,941.69	202,394,643.54
发行债券收到的现金		

收到其他与筹资活动有关的现金		
筹资活动现金流入小计	239,468,941.69	202,394,643.54
偿还债务支付的现金	184,857,385.91	135,630,639.21
分配股利、利润或偿付利息支付的现金	52,871,076.56	33,985,656.68
支付其他与筹资活动有关的现金	415,153.81	
筹资活动现金流出小计	238,143,616.28	169,616,295.89
筹资活动产生的现金流量净额	1,325,325.41	32,778,347.65
四、汇率变动对现金及现金等价物的影响		
五、现金及现金等价物净增加额	-150,400,103.06	16,088,557.57
加：期初现金及现金等价物余额	652,607,479.78	636,518,922.21
六、期末现金及现金等价物余额	502,207,376.72	652,607,479.78

法定代表人：韩玉辉

主管会计工作负责人：杨绍华

会计机构负责人：叶桂梁

## 7、合并所有者权益变动表

编制单位：广州杰赛科技股份有限公司

本期金额

单位：元

项目	本期金额									
	归属于母公司所有者权益								少数股东权益	所有者权益合计
	实收资本(或股本)	资本公积	减：库存股	专项储备	盈余公积	一般风险准备	未分配利润	其他		
一、上年年末余额	171,920,000.00	559,630,966.08			47,943,031.11		233,792,584.45	-1,844,252.16	855,706.76	1,012,298,036.24
加：会计政策变更										
前期差错更正										
其他										
二、本年初余额	171,920,000.00	559,630,966.08			47,943,031.11		233,792,584.45	-1,844,252.16	855,706.76	1,012,298,036.24
三、本期增减变动金额(减少以“—”号填列)	171,920,000.00	-171,920,000.00			8,694,751.11		53,907,044.44	-7,074,128.23	572,216.18	56,099,883.50
(一) 净利润							96,985,795.55		716,585.90	97,702,381.45
(二) 其他综合收益								-7,074,128.23	-144,369.72	-7,218,497.95

								28.23	72	95
上述（一）和（二）小计							96,985,795.55	-7,074,128.23	572,216.18	90,483,883.50
（三）所有者投入和减少资本										
1. 所有者投入资本										
2. 股份支付计入所有者权益的金额										
3. 其他										
（四）利润分配					8,694,751.11		-43,078,751.11			-34,384,000.00
1. 提取盈余公积					8,694,751.11		-8,694,751.11			
2. 提取一般风险准备										
3. 对所有者（或股东）的分配							-34,384,000.00			-34,384,000.00
4. 其他										
（五）所有者权益内部结转	171,920,000.00	-171,920,000.00								
1. 资本公积转增资本（或股本）	171,920,000.00	-171,920,000.00								
2. 盈余公积转增资本（或股本）										
3. 盈余公积弥补亏损										
4. 其他										
（六）专项储备										
1. 本期提取										
2. 本期使用										
（七）其他										
四、本期期末余额	343,840,000.00	387,710,966.08			56,637,782.22		287,699,628.89	-8,918,380.39	1,427,922.94	1,068,397,919.74

上年金额

单位：元

项目	上年金额									
	归属于母公司所有者权益								少数股东权益	所有者权益合计
	实收资本（或股本）	资本公积	减：库存股	专项储备	盈余公积	一般风险准备	未分配利润	其他		

一、上年年末余额	171,920,000.00	559,630,966.08			40,668,301.12		177,141,261.06	-421,354.43	337,336.73	949,276.510.56
加：同一控制下企业合并产生的追溯调整										
加：会计政策变更										
前期差错更正										
其他										
二、本年初余额	171,920,000.00	559,630,966.08			40,668,301.12		177,141,261.06	-421,354.43	337,336.73	949,276.510.56
三、本期增减变动金额（减少以“-”号填列）					7,274,729.99		56,651,323.39	-1,422,897.73	518,370.03	63,021,525.68
（一）净利润							85,416,053.38		556,012.81	85,972,066.19
（二）其他综合收益								-1,422,897.73	-37,642.78	-1,460,540.51
上述（一）和（二）小计							85,416,053.38	-1,422,897.73	518,370.03	84,511,525.68
（三）所有者投入和减少资本										
1. 所有者投入资本										
2. 股份支付计入所有者权益的金额										
3. 其他										
（四）利润分配					7,274,729.99		-28,764,729.99			-21,490,000.00
1. 提取盈余公积					7,274,729.99		-7,274,729.99			
2. 提取一般风险准备										
3. 对所有者（或股东）的分配							-21,490,000.00			-21,490,000.00
4. 其他										
（五）所有者权益内部结转										
1. 资本公积转增资本（或股本）										
2. 盈余公积转增资本（或股本）										
3. 盈余公积弥补亏损										
4. 其他										



(六) 专项储备										
1. 本期提取										
2. 本期使用										
(七) 其他										
四、本期期末余额	171,920,000.00	559,630,966.08			47,943,031.11		233,792,584.45	-1,844,252.16	855,706.76	1,012,298,036.24

法定代表人：韩玉辉

主管会计工作负责人：杨绍华

会计机构负责人：叶桂梁

## 8、母公司所有者权益变动表

编制单位：广州杰赛科技股份有限公司

本期金额

单位：元

项目	本期金额							
	实收资本 (或股本)	资本公积	减：库存股	专项储备	盈余公积	一般风险 准备	未分配利 润	所有者权 益合计
一、上年年末余额	171,920,000.00	558,867,971.00			47,943,031.11		204,298,209.76	983,029,211.87
加：会计政策变更								
前期差错更正								
其他								
二、本年年初余额	171,920,000.00	558,867,971.00			47,943,031.11		204,298,209.76	983,029,211.87
三、本期增减变动金额（减少以“-”号填列）	171,920,000.00	-171,920,000.00			8,694,751.11		43,868,760.03	52,563,511.14
（一）净利润							86,947,511.14	86,947,511.14
（二）其他综合收益								
上述（一）和（二）小计							86,947,511.14	86,947,511.14
（三）所有者投入和减少资本								
1. 所有者投入资本								
2. 股份支付计入所有者权益的金额								
3. 其他								
（四）利润分配					8,694,751.11		-43,078,751.11	-34,384,000.00

1. 提取盈余公积					8,694,751.11		-8,694,751.11	
2. 提取一般风险准备								
3. 对所有者（或股东）的分配							-34,384,000.00	-34,384,000.00
4. 其他								
（五）所有者权益内部结转	171,920,000.00	-171,920,000.00						
1. 资本公积转增资本（或股本）	171,920,000.00	-171,920,000.00						
2. 盈余公积转增资本（或股本）								
3. 盈余公积弥补亏损								
4. 其他								
（六）专项储备								
1. 本期提取								
2. 本期使用								
（七）其他								
四、本期期末余额	343,840,000.00	386,947,971.00			56,637,782.22		248,166,969.79	1,035,592,723.01

上年金额

单位：元

项目	上年金额							
	实收资本 (或股本)	资本公积	减：库存股	专项储备	盈余公积	一般风险 准备	未分配利 润	所有者权 益合计
一、上年年末余额	171,920,000.00	558,867,971.00			40,668,301.12		160,315,639.82	931,771,911.94
加：会计政策变更								
前期差错更正								
其他								
二、本年初余额	171,920,000.00	558,867,971.00			40,668,301.12		160,315,639.82	931,771,911.94
三、本期增减变动金额（减少以“－”号填列）					7,274,729.99		43,982,569.94	51,257,299.93
（一）净利润							72,747,299.93	72,747,299.93
（二）其他综合收益								
上述（一）和（二）小计							72,747,299.93	72,747,299.93

							.93	.93
(三) 所有者投入和减少资本								
1. 所有者投入资本								
2. 股份支付计入所有者权益的金额								
3. 其他								
(四) 利润分配					7,274,729.99		-28,764,729.99	-21,490,000.00
1. 提取盈余公积					7,274,729.99		-7,274,729.99	
2. 提取一般风险准备								
3. 对所有者（或股东）的分配							-21,490,000.00	-21,490,000.00
4. 其他								
(五) 所有者权益内部结转								
1. 资本公积转增资本（或股本）								
2. 盈余公积转增资本（或股本）								
3. 盈余公积弥补亏损								
4. 其他								
(六) 专项储备								
1. 本期提取								
2. 本期使用								
(七) 其他								
四、本期期末余额	171,920,000.00	558,867,971.00			47,943,031.11		204,298,209.76	983,029,211.87

法定代表人：韩玉辉

主管会计工作负责人：杨绍华

会计机构负责人：叶桂梁

### 三、公司基本情况

广州杰赛科技股份有限公司（以下简称本公司，在包含子公司时统称本集团）前身为广州杰赛科技发展有限公司，于1994年11月19日在广州市工商行政管理局注册成立。根据广州杰赛科技发展有限公司股东会决议、广州杰赛科技股份有限公司（筹）发起人协议书和2002年12月16日广州市经济委员会“穗经[2002]216号”文，原广州杰赛科技发展有限公司股东广州通信研究所、深圳市中科招商创业投资有限公司、广州科技风险投资有限公司以及梁鸣等43名自然人作为发起人，依法将广州杰赛科技发展有限公司变更为股份有限公司，各股东以广州杰赛科技发展有限公司截至2002年12月31日经审计后的净资产额53,300,000元作为折股依据，按1:1的比例相应折合为股份公司的全部股份，各发起人所持有的广州杰赛科技发展有限公司的股权相应转为其在股份有限公司中的股份。股份公司于2003年3月6日在广州市工商行政管理局登记注册，领取注册号为4401011104300的企业法人营业执照，注册资本为53,300,000.00元。

根据 2005 年 4 月 15 日通过的 2004 年度股东大会决议和修改后章程的规定，本公司申请增加注册资本人民币 10,660,000.00 元，由未分配利润转增注册资本，增资后公司注册资本为 63,960,000.00 元，已于 2005 年 8 月 15 日办理了工商变更登记。

经中国证券监督管理委员会“证监许可[2011]44 号文”《关于核准广州杰赛科技股份有限公司首次公开发行股票批复》批准，本公司于 2011 年 1 月 19 日公开发行人民币普通股 2200 万股，并于 2011 年 1 月 28 日在深圳证券交易所上市交易，公开发行后股本总额为 8,596 万股。

2011年6月10日，本公司分派股利，以总股本8,596万股为基数，每10股送10股派2.5元（含税），本公司股本总额增加至17,192万股。

2013年6月6日，本公司分派股利，以总股本17,192万股为基数，每10股转10股派2.0元（含税），本公司股本总额增加至34,384万股。

截至2013年12月31日，本公司总股本为34,384万股，其中有限售条件股份13,413万股，占总股本的39.01%；无限售条件股份20,971万股，占总股本的60.99%。

本公司属于通信技术服务及制造业，公司的经营范围为：开发、制造、加工：通信系统与设备、测控及自动化网络与产品、安全防范系统与设备、电子计算机及配件、电子元器件、印制电路板、无线电发射设备、电化学产品、移动电话、数字电视机顶盒；计算机软件开发、计算机信息系统集成；电信、电子工程的设计、施工、安装、维修、技术服务及工程监理；开发、生产：商用密码产品。批发和零售贸易（国家专营专控商品除外）；自营和代理各类商品及技术的进出口业务，但国家限定公司经营或禁止进出口的商品及技术除外；电子、通信信息规划咨询、编建议书、编可研、工程设计、工程监理（甲级）；机电设备安装、建筑装饰设计及施工；节能环保项目咨询；研究、开发、生产、销售：环保节能产品；第二类增值电信业务中的信息服务业务。医疗器械经营：II类、III类：6870软件。

本公司主要产品及提供的服务：面向信息网络建设提供综合解决方案服务及相关信息网络产品。

本公司控股股东为中国电子科技集团公司第七研究所（以下简称七所）。本集团最终控制人为中国电子科技集团公司（以下简称CETC）。

股东大会是本公司的权力机构，依法行使公司经营方针、筹资、投资、利润分配等重大事项决议权。董事会对股东大会负责，依法行使公司的经营决策权；经理层负责组织实施股东大会、董事会决议事项，主持企业的生产经营管理工作。

本公司的职能管理部门包括总裁办公室、人力资源部、财务部、资金结算中心、拓展部、战略与投资管理部、运营管理部、技术质量部、监察审计室、军品部、进出口部、项目中心、技术中心等；分公司包括电子信息系统工程分公司、移动通信设备分公司、通信规划设计院、网络通信分公司、电子电路分公司、北京分公司、成都分公司、重庆分公司、福州分公司、深圳分公司、大连分公司、西安分公司、湖南分公司、云南分公司、安徽分公司、江苏分公司、佛山分公司、湛江分公司、四川分公司。

截至2013年12月31日，本公司的子公司包括杰赛科技印尼有限公司（以下简称杰赛印尼）、杰赛香港有限公司（以下简称杰赛香港）、广州杰赛互教通信息技术有限公司（以下简称互教通）、珠海杰赛科技有限公司（以下简称珠海杰赛）和杰赛科技马来西亚有限公司（以下简称杰赛马来）。

本公司住所：广州市海珠区新港中路381号。

本公司法定代表人：韩玉辉。

## 四、公司主要会计政策、会计估计和前期差错

### 1、财务报表的编制基础

本公司以持续经营为基础，根据实际发生的交易和事项，按照《企业会计准则—基本准则》和其他各项会计准则的规定进行确认和计量，在此基础上编制财务报表。并基于本附注四“公司主要会计政策、会计估计和合并财务报表的编制方法”所述会计政策和估计编制。

## 2、遵循企业会计准则的声明

本公司所编制的财务报表符合企业会计准则的要求，真实、完整地反映了本公司的财务状况、经营成果、股东权益变动和现金流量等有关信息。

## 3、会计期间

会计期间为公历1月1日起至12月31日止。

## 4、记账本位币

本公司除杰赛印尼、杰赛香港外，均以人民币为记账本位币。  
杰赛印尼以卢比为记账本位币，杰赛香港以港币为记账本位币，折算成人民币时的折算方法参见四、9外币业务和外币报表折算。

## 5、同一控制下和非同一控制下企业合并的会计处理方法

### (1) 同一控制下企业合并

参与合并的企业在合并前后均受同一方或相同的多方最终控制且该控制并非暂时性的，认定为同一控制下的企业合并。

合并方以支付现金、转让非现金资产或承担债务方式作为合并对价的，在合并日按照取得被合并方所有者权益账面价值的份额作为长期股权投资的初始投资成本。长期股权投资初始投资成本与支付的现金、转让的非现金资产以及所承担债务账面价值之间的差额，调整资本公积；资本公积不足冲减的，调整留存收益。为进行企业合并发生的各项直接相关费用于发生时计入当期损益。

### (2) 非同一控制下的企业合并

参与合并的各方在合并前后不受同一方或相同的多方最终控制的，认定为非同一控制下的企业合并。

购买方通过一次交换交易实现的企业合并，合并成本为购买方在购买日为取得对被购买方的控制权而付出的资产、发生或承担的负债以及发行的权益性证券的公允价值。购买方为企业合并发生的审计、法律服务、评估咨询等中介费用以及其他相关管理费用，于发生时计入当期损益；购买方作为合并对价发行的权益性证券或债务性证券的交易费用，计入权益性证券或债务性证券的初始确认金额。

购买方的合并成本和购买方在合并中取得的可辨认净资产按购买日的公允价值计量。合并成本大于合并中取得的被购买方于购买日可辨认净资产公允价值份额的差额，确认为商誉；合并成本小于合并中取得的被购买方可辨认净资产公允价值份额的差额，计入当期损益。

## 6、分步处置股权至丧失控制权相关的具体会计政策

### (1) “一揽子交易”的判断原则

无

## (2) “一揽子交易”的会计处理方法

无

## (3) 非“一揽子交易”的会计处理方法

无

## 7、合并财务报表的编制方法

### (1) 合并财务报表的编制方法

合并财务报表的合并范围包括本公司及子公司。

从取得子公司实际控制权之日起，本公司开始将其予以合并；从丧失实际控制权之日起停止合并。公司间所有重大往来余额、交易及未实现利润在合并财务报表编制时予以抵销。子公司的股东权益中不属于公司所拥有的部分作为少数股东权益在合并资产负债表中股东权益项下单独列示；子公司净利润中不属于公司所拥有的部分作为少数股东损益在合并利润表中净利润项下单独列示。

子公司与本公司采用的会计政策或会计期间不一致的，在编制合并财务报表时，按照本公司的会计政策或会计期间对子公司财务报表进行必要的调整。

对于因非同一控制下企业合并取得的子公司，在编制合并财务报表时，以购买日可辨认净资产公允价值为基础对其个别财务报表进行调整；对于因同一控制下企业合并取得的子公司，在编制合并财务报表时，视同该企业合并于报告期最早期间的期初已经发生，从报告期最早期间的期初起将其资产、负债、经营成果和现金流量纳入合并财务报表，且其合并日前实现的净利润在合并利润表中单列项目反映。

### (2) 对同一子公司的股权在连续两个会计年度买入再卖出，或卖出再买入的应披露相关的会计处理方法

无

## 8、现金及现金等价物的确定标准

列示于现金流量表中的现金是指库存现金及可随时用于支付的存款，现金等价物是指持有的期限不超过3个月、流动性强、易于转换为已知金额现金及价值变动风险很小的投资。

## 9、外币业务和外币报表折算

### (1) 外币业务

外币业务按业务发生日的即期汇率将外币金额折算为人民币入账。

于资产负债表日，外币货币性项目采用资产负债表日的即期汇率折算为人民币，所产生的折算差额除了为购建或生产符合资本化条件的资产而借入的外币借款产生的汇兑差额按资本化的原则处理外，直接计入当期损益。以历史成本计量的外币非货币性项目，于资产负债表日采用交易发生日的即期汇率折算，不改变其人民币金额。

## (2) 外币财务报表的折算

以非记账本位币编制的资产负债表中的资产和负债项目，采用资产负债表日的即期汇率折算成记账本位币，股东权益中除未分配利润项目外，其他项目采用发生时的即期汇率折算。以非记账本位币编制的利润表中的收入与费用项目，采用交易发生日的即期汇率（或近似汇率）折算成记账本位币。上述折算产生的外币报表折算差额，在股东权益中以单独项目列示。以非记账本位币编制的现金流量表中各项目的现金流量采用现金流量发生日的即期汇率（或近似汇率）折算成记账本位币。汇率变动对现金的影响额，在现金流量表中单独列示。

## 10、金融工具

### (1) 金融工具的分类

金融资产于初始确认时分类为：以公允价值计量且其变动计入当期损益的金融资产、应收款项、可供出售金融资产和持有至到期投资。金融资产的分类取决于本公司对金融资产的持有意图和持有能力。

(1) 以公允价值计量且其变动计入当期损益的金融资产.以公允价值计量且其变动计入当期损益的金融资产包括持有目的为短期内出售的金融资产，该资产在资产负债表中以交易性金融资产列示。

(2) 应收款项.应收款项是指在活跃市场中没有报价、回收金额固定或可确定的非衍生金融资产，包括应收账款、其他应收款和长期应收款等。

(3) 可供出售金融资产.可供出售金融资产包括初始确认时即被指定为可供出售的非衍生金融资产及未被划分为其他类的金融资产。自资产负债表日起12个月内将出售的可供出售金融资产在资产负债表中列示为一年内到期的非流动资产。

(4) 持有至到期投资.持有至到期投资是指到期日固定、回收金额固定或可确定，且管理层有明确意图和能力持有至到期的非衍生金融资产。自资产负债表日起12个月内到期的持有至到期投资在资产负债表中列示为一年内到期的非流动资产。

金融负债于初始确认时分类为：以公允价值计量且其变动计入当期损益的金融负债和其他金融负债。以公允价值计量且其变动计入当期损益的金融负债，包括交易性金融负债和初始确认时指定为以公允价值计量且其变动计入当期损益的金融负债。

### (2) 金融工具的确认依据和计量方法

金融资产于本公司成为金融工具合同的一方时，按公允价值在资产负债表内确认。以公允价值计量且其变动计入当期损益的金融资产，取得时发生的相关交易费用直接计入当期损益。其他金融资产的相关交易费用计入初始确认金额。

以公允价值计量且其变动计入当期损益的金融资产和可供出售金融资产按照公允价值进行后续计量，但在活跃市场中没有报价且其公允价值不能可靠计量的权益工具投资，按照成本计量；应收款项以及持有至到期投资采用实际利率法，以摊余成本计量。

以公允价值计量且其变动计入当期损益的金融资产的公允价值变动计入公允价值变动损益；在资产持有期间所取得的利息或现金股利以及在处置时产生的处置损益，计入当期损益。

除减值损失及外币货币性金融资产形成的汇兑损益外，可供出售金融资产公允价值变动计入股东权益，待该金融资产终止确认时，原直接计入权益的公允价值变动累计额转入当期损益。可供出售债务工具投资在持有期间按实际利率法计算利息，计入投资收益；可供出售权益工具投资的现金股利，于被投资单位宣告发放股利时计入投资收益。

金融负债于本公司成为金融工具合同的一方时，按公允价值在资产负债表内确认。以公允价值计量且其变动计入当期损益的金融负债，取得时发生的相关交易费用直接计入当期损益；其他金融负债的相关交易费

用计入初始确认金额。

以公允价值计量且其变动计入当期损益的金融负债，按照公允价值后续计量，且不扣除将来结清金融负债时可能发生的交易费用。

其他金融负债，采用实际利率法，按照摊余成本进行后续计量。

### (3) 金融资产转移的确认依据和计量方法

金融资产满足下列条件之一的，予以终止确认：①收取该金融资产现金流量的合同权利终止；②该金融资产已转移，且本集团将金融资产所有权上几乎所有的风险和报酬转移给转入方；③该金融资产已转移，虽然本集团既没有转移也没有保留金融资产所有权上几乎所有的风险和报酬，但是放弃了对该金融资产控制。

企业既没有转移也没有保留金融资产所有权上几乎所有的风险和报酬，且未放弃对该金融资产控制的，则按照其继续涉入所转移金融资产的程度确认有关金融资产，并相应确认有关负债。继续涉入所转移金融资产的程度，是指该金融资产价值变动使企业面临的风险水平。金融资产整体转移满足终止确认条件的，将所转移金融资产的账面价值，与因转移而收到的对价及原计入其他综合收益的公允价值变动累计额之和的差额计入当期损益。

金融资产部分转移满足终止确认条件的，将所转移金融资产整体的账面价值，在终止确认部分和未终止确认部分之间，按照各自的相对公允价值进行分摊，并将因转移而收到的对价及应分摊至终止确认部分的原计入其他综合收益的公允价值变动累计额之和，与分摊的前述账面金额的差额计入当期损益。

### (4) 金融负债终止确认条件

当金融负债的现时义务全部或部分已经解除时，终止确认该金融负债或义务已解除的部分。终止确认部分的账面价值与支付的对价之间的差额，计入当期损益。

### (5) 金融资产和金融负债公允价值的确定方法

存在活跃市场的金融资产或金融负债，采用活跃市场中的报价确定其公允价值。金融工具不存在活跃市场的，采用估值技术确定其公允价值，估值技术包括参考熟悉情况并自愿交易的各方最近进行的市场交易中使用的价格、参照实质上相同的其他金融工具的当前公允价值、现金流量折现法和期权定价模型等。

### (6) 金融资产（不含应收款项）减值测试方法、减值准备计提方法

除以公允价值计量且其变动计入当期损益的金融资产外，本公司于资产负债表日对金融资产的账面价值进行检查，如果有客观证据表明某项金融资产发生减值的，计提减值准备。

以摊余成本计量的金融资产发生减值时，按预计未来现金流量(不包括尚未发生的未来信用损失)现值低于账面价值的差额，计提减值准备。如果有客观证据表明该金融资产价值已恢复，且客观上与确认该损失后发生的事项有关，原确认的减值损失予以转回，计入当期损益。

当可供出售金融资产的公允价值发生较大幅度或非暂时性下降，原直接计入股东权益的因公允价值下降形成的累计损失计入减值损失。对已确认减值损失的可供出售债务工具投资，在期后公允价值上升且客观上与确认原减值损失确认后发生的事项有关的，原确认的减值损失予以转回，计入当期损益。对已确认减值损失的可供出售权益工具投资，在期后公允价值上升且客观上与确认原减值损失后发生的事项有关的，原确认的减值损失予以转回，直接计入股东权益。在活跃市场中没有报价且其公允价值不能可靠计量的权益工具投资发生的减值损失，如果在以后期间价值得以恢复，也不予转回。

各类可供出售金融资产减值的各项认定标准



(7) 将尚未到期的持有至到期投资重分类为可供出售金融资产的, 说明持有意图或能力发生改变的依据

无

## 11、应收款项坏账准备的确认标准和计提方法

本集团将下列情形作为应收款项坏账损失确认标准: 债务单位撤销、破产、资不抵债、现金流量严重不足、发生严重自然灾害等导致停产而在可预见的时间内无法偿付债务等; 债务单位逾期未履行偿债义务超过5年; 其他确凿证据表明确实无法收回或收回的可能性不大。

对可能发生的坏账损失采用备抵法核算, 期末单独或按组合进行减值测试, 计提坏账准备, 计入当期损益。对于有确凿证据表明确实无法收回的应收款项, 经本集团按规定程序批准后作为坏账损失, 冲销提取的坏账准备。

### (1) 单项金额重大的应收款项坏账准备

单项金额重大的判断依据或金额标准	公司将单个法人主体欠款余额超过人民币 500 万元的应收款项划分为单项金额重大的应收款项。
单项金额重大并单项计提坏账准备的计提方法	对单项金额重大的应收款项单独进行减值测试, 经测试发生了减值的, 按其未来现金流量现值低于其账面价值的差额, 确定减值损失, 计提坏账准备。

### (2) 按组合计提坏账准备的应收款项

组合名称	按组合计提坏账准备的计提方法	确定组合的依据
	账龄分析法	以应收款项的账龄为信用风险特征划分组合

组合中, 采用账龄分析法计提坏账准备的

适用  不适用

账龄	应收账款计提比例	其他应收款计提比例(%)
1 年以内 (含 1 年)	5%	5%
1—2 年	10%	10%
2—3 年	30%	30%
3—4 年	50%	50%
4—5 年	80%	80%
5 年以上	100%	100%

组合中, 采用余额百分比法计提坏账准备的

适用  不适用

组合中, 采用其他方法计提坏账准备的

适用  不适用

**(3) 单项金额虽不重大但单项计提坏账准备的应收账款**

单项计提坏账准备的理由	有客观证据表明其发生了减值
坏账准备的计提方法	对有客观证据表明其已发生减值的单项金额非重大的应收款项，单独进行减值测试，确定减值损失，计提坏账准备。

**12、存货****(1) 存货的分类**

存货包括原材料、低值易耗品、发出商品、工程施工、在产品、半成品、库存商品和委托加工物资等，按成本与可变现净值孰低列示。

**(2) 发出存货的计价方法**

计价方法：加权平均法

**(3) 存货可变现净值的确定依据及存货跌价准备的计提方法**

存货成本高于其可变现净值的，计提存货跌价准备，计入当期损益。可变现净值，是指在日常活动中，存货的估计售价减去至完工时估计将要发生的成本、估计的销售费用以及相关税费后的金额。公司确定存货的可变现净值，以取得的确凿证据为基础，并且考虑持有存货的目的、资产负债表日后事项的影响等因素。年（期）末存货按成本与可变现净值孰低原则计价，对于存货因遭受毁损、全部或部分陈旧过时或销售价格低于成本等原因，预计其成本不可收回的部分，提取存货跌价准备。库存商品及大宗原材料的存货跌价准备按单个存货项目的成本高于其可变现净值的差额提取；其他数量繁多、单价较低的原辅材料按类别提取存货跌价准备。

库存商品、在产品和用于出售的材料等直接用于出售的商品存货，其可变现净值按该存货的估计售价减去估计的销售费用和相关税费后的金额确定；用于生产而持有的材料存货，其可变现净值按所生产的产成品的估计售价减去至完工时估计将要发生的成本、估计的销售费用和相关税费后的金额确定。

发出商品系核算未满足收入确认条件但已发出商品的实际成本，根据历史经验按发出商品的货龄确定跌价准备计提比例如下：

账龄	跌价准备计提比例（%）
1 年以内	5
1-2 年	10
2-3 年	30
3-4 年	50
4-5 年	80
5 年以上	100

#### (4) 存货的盘存制度

盘存制度：永续盘存制

存货盘存制度采用永续盘存制。存货定期盘点，盘点结果如果与账面记录不符，于年（期）末前查明原因，并根据企业的管理权限，经董事会或股东大会批准后，在期末结账前处理完毕。

#### (5) 低值易耗品和包装物的摊销方法

低值易耗品

摊销方法：一次摊销法

包装物

摊销方法：一次摊销法

### 13、长期股权投资

#### (1) 投资成本的确定

企业合并形成的长期股权投资，按照本附注“四.5 同一控制下和非同一控制下企业合并的会计处理方法”的相关内容确认初始投资成本；除企业合并形成的长期股权投资以外，其他方式取得的长期股权投资，按照下述方法确认其初始投资成本：1) 以支付现金方式取得的长期股权投资，按照实际支付的购买价款作为初始投资成本。2) 以发行权益性证券取得的长期股权投资，按照发行权益性证券的公允价值作为初始投资成本。3) 投资者投入的长期股权投资，按照投资合同或协议约定的价值作为初始投资成本，但合同或协议约定价值不公允的除外。4) 在非货币性资产交换具备商业实质和换入资产或换出资产的公允价值能够可靠计量的前提下，非货币性资产交换换入的长期股权投资以换出资产的公允价值为基础确定其初始投资成本，除非有确凿证据表明换入资产的公允价值更加可靠；不满足上述前提的非货币性资产交换，以换出资产的账面价值和应支付的相关税费作为换入长期股权投资的初始投资成本。5) 通过债务重组取得的长期股权投资，其初始投资成本按照公允价值为基础确定。

#### (2) 后续计量及损益确认

公司对子公司的长期股权投资，采用成本法核算，编制合并财务报表时按照权益法进行调整。对被投资单位不具有共同控制或重大影响，并且在活跃市场中没有报价、公允价值不能可靠计量的长期股权投资，采用成本法核算。对被投资单位具有共同控制或重大影响的长期股权投资，采用权益法核算。采用成本法核算的长期股权投资，除取得投资时实际支付的价款或对价中包含的已宣告但尚未发放的现金股利或利润外，投资企业应当按照享有被投资单位宣告发放的现金股利或利润确认投资收益。采用权益法核算的长期股权投资，初始投资成本大于投资时应享有被投资单位可辨认净资产公允价值份额的，其差额包含在初始投资成本中；初始投资成本小于投资时应享有被投资单位可辨认净资产公允价值份额且经复核两者差额仍存在时，该差额计入当期损益，同时调整长期股权投资成本。采用权益法核算时，按应享有或应分担的被投资单位的净损益份额确认当期投资损益。确认被投资单位发生的净亏损，以长期股权投资的账面价值以及其他实质上构成对被投资单位净投资的长期权益减记至零为限，但本公司负有承担额外损失义务且符合或有事项准则所规定的预计负债确认条件的，继续确认投资损失和预计负债。被投资单位除净损益以外股东权益的其他变动，本公司按照持股比例计算应享有或承担的部分直接计入资本公积。被投资单位分派的利润或现金股利于宣告分派时按照本公司应分得的部分，相应减少长期股权投资的账面价值。本公司与被投资单位之间的交易产生的未实现损益在本公司拥有被投资单位的权益范围内予以抵销，惟该交易所转让的资产发生减值的，则相应的未实现损益不予抵销。

### (3) 确定对被投资单位具有共同控制、重大影响的依据

按照合同约定对某项经济活动所共有的控制，仅在与该项经济活动相关的重要财务和经营决策需要分享控制权的投资方一致同意时存在，则视为与其他方对被投资单位实施共同控制；对一个企业的财务和经营决策有参与决策的权力，但并不能够控制或者与其他方一起共同控制这些政策的制定，则视为对被投资单位施加重大影响。

### (4) 减值测试方法及减值准备计提方法

采用成本法核算的、在活跃市场中没有报价、公允价值不能可靠计量的长期股权投资，其账面价值高于按照类似投资当时市场收益率对未来现金流量折现确定的现值，确认该项投资存在减值。采用权益法核算的联营企业和合营企业以及采用成本法核算的子公司的长期股权投资，当长期股权投资的账面价值高于可收回金额时，确认该项投资存在减值。长期股权投资存在减值迹象的，其账面价值减记至可收回金额。可收回金额根据长期股权投资的公允价值减去处置费用后的净额与长期股权投资预计未来现金流量的现值两者之间较高者确定。

## 14、投资性房地产

不适用

## 15、固定资产

### (1) 固定资产确认条件

固定资产是指为生产商品、提供劳务、出租或经营管理而持有的，使用寿命超过一个会计年度的有形资产。固定资产同时满足下列条件的，才能予以确认：1) 与该固定资产有关的经济利益很可能流入企业；2) 该固定资产的成本能够可靠地计量。

### (2) 融资租入固定资产的认定依据、计价方法

融资租赁租入的固定资产，按租赁开始日租赁资产公允价值与最低租赁付款额现值两者中较低者作为入账价值。

### (3) 各类固定资产的折旧方法

除已提足折旧仍继续使用的固定资产和单独计价入账的土地外，本集团对所有固定资产计提折旧。计提折旧时采用平均年限法，并根据用途分别计入相关资产的成本或当期费用。于每年年度终了，对固定资产的预计使用寿命、预计净残值和折旧方法进行复核并作适当调整。

类别	折旧年限（年）	残值率（%）	年折旧率
房屋及建筑物	40	4%	2.4
机器设备	8	4.5%	11.875-12
电子设备	8	4.5%	11.875-12
运输设备	4-8	4.5%	12-24

### (4) 固定资产的减值测试方法、减值准备计提方法

当固定资产的公允价值减去处置费用后的净额和资产预计未来现金流量的现值均低于固定资产账面价值

时，确认固定资产存在减值迹象。固定资产存在减值迹象的，其账面价值减记至可收回金额。可收回金额根据固定资产的公允价值减去处置费用后的净额与固定资产预计未来现金流量的现值两者之间较高者确定。

符合持有待售条件的固定资产，以账面价值与公允价值减去处置费用孰低的金额列示。公允价值减去处置费用低于原账面价值的金额，确认为资产减值损失。

#### **(5) 其他说明**

无

### **16、在建工程**

#### **(1) 在建工程的类别**

在建工程按实际发生的成本计量。实际成本包括建筑费用、其他为使在建工程达到预定可使用状态所发生的必要支出以及在资产达到预定可使用状态之前所发生的符合资本化条件的借款费用。自营建筑工程按直接材料、直接工资、直接施工费等计量；出包建筑工程按应支付的工程价款等计量；设备安装工程按所安装设备的价值、安装费用、工程试运转等所发生的支出等确定工程成本。在建工程成本还包括应当资本化的借款费用和汇兑损益。

#### **(2) 在建工程结转为固定资产的标准和时点**

在建工程在达到预定可使用状态之日起，根据工程预算、造价或工程实际成本等，按估计的价值结转固定资产，次月起开始计提折旧，待办理了竣工决算手续后再对固定资产原值差异进行调整。

#### **(3) 在建工程的减值测试方法、减值准备计提方法**

当在建工程的可收回金额低于其账面价值时，账面价值减记至可收回金额。

期末对在建工程逐项进行检查，如果有证据表明，在建工程已经发生了减值，则计提减值准备。在建工程减值损失一经确认，在以后会计期间不再转回。

### **17、借款费用**

#### **(1) 借款费用资本化的确认原则**

发生的可直接归属于需要经过相当长时间的购建活动才能达到预定可使用状态之固定资产的购建的借款费用，在资产支出及借款费用已经发生、为使资产达到预定可使用状态所必要的购建活动已经开始时，开始资本化并计入该资产的成本。当购建的资产达到预定可使用状态时停止资本化，其后发生的借款费用计入当期损益。如果资产的购建活动发生非正常中断，并且中断时间连续超过3个月，暂停借款费用的资本化，直至资产的购建活动重新开始。

借款存在折价或者溢价的，按照实际利率法确定每一会计期间应摊销的折价或者溢价金额，调整每期利息金额。

## (2) 借款费用资本化期间

符合资本化条件的资产，是指需要经过相当长时间（通常指1年以上）的购建或者生产活动才能达到预定可使用或者可销售状态的固定资产、投资性房地产和存货等资产。

## (3) 暂停资本化期间

如果符合资本化条件的资产在购建或者生产过程中发生非正常中断、且中断时间连续超过3个月，暂停借款费用的资本化，直至资产的购建或生产活动重新开始。

## (4) 借款费用资本化金额的计算方法

在资本化期间内，专门借款(指为购建或者生产符合资本化条件的资产而专门借入的款项)以专门借款当期实际发生的利息费用，减去将尚未动用的借款资金存入银行取得的利息收入或进行暂时性投资取得的投资收益后确定应予资本化的利息金额；一般借款则根据累计资产支出超过专门借款部分的资产支出加权平均数乘以所占用一般借款的资本化率，计算确定一般借款应予资本化的利息金额。资本化率根据一般借款加权平均利率计算确定。

## 18、生物资产

无

## 19、油气资产

无

## 20、无形资产

### (1) 无形资产的计价方法

无形资产包括土地使用权、系统软件、电子地图、专利技术、非专利技术等，按取得时的实际成本计量，其中，购入的无形资产，按实际支付的价款和相关的其他支出作为实际成本；投资者投入的无形资产，按投资合同或协议约定的价值确定实际成本，但合同或协议约定价值不公允的，按公允价值确定实际成本。土地使用权从出让起始日起，按其出让年限平均摊销；专利技术、非专利技术和其他无形资产按预计使用年限、合同规定的受益年限和法律规定的有效年限三者中最短者分期平均摊销。摊销金额按其受益对象计入相关资产成本和当期损益。

### (2) 使用寿命有限的无形资产的使用寿命估计情况

对使用寿命有限的无形资产的预计使用寿命及摊销方法于每年年度终了进行复核，如发生改变，则作为会计估计变更处理。在每个会计期间对使用寿命不确定的无形资产的预计使用寿命进行复核，如有证据表明无形资产的使用寿命是有限的，则估计其使用寿命并在预计使用寿命内摊销。

项目	预计使用寿命	依据
土地使用权	50 年	
系统软件	2-10 年	
电子地图	5 年	
非专利技术	5 年	
技术专利	8 年	

### (3) 使用寿命不确定的无形资产的判断依据

无

### (4) 无形资产减值准备的计提

当无形资产的公允价值减去处置费用后的净额和资产预计未来现金流量的现值均低于无形资产账面价值时，确认无形资产存在减值迹象。无形资产存在减值迹象的，其账面价值减记至可收回金额。可收回金额根据无形资产的公允价值减去处置费用后的净额与无形资产预计未来现金流量的现值两者之间较高者确定。

资产负债表日，公司检查各项无形资产预计给企业带来未来经济利益的能力，对预计可收回金额低于其账面价值的，按单项预计可收回金额低于其账面价值的差额计提减值准备。无形资产减值损失一经确认，在以后会计期间不再转回。

### (5) 划分公司内部研究开发项目的研究阶段和开发阶段具体标准

根据内部研究开发项目支出的性质以及研发活动最终形成无形资产是否具有较大不确定性，分为研究阶段支出和开发阶段支出。

### (6) 内部研究开发项目支出的核算

研究阶段的支出，于发生时计入当期损益；开发阶段的支出，同时满足下列条件的，确认为无形资产：

- (1) 完成该无形资产以使其能够使用或出售在技术上具有可行性；
- (2) 管理层具有完成该无形资产并使用或出售的意图；
- (3) 运用该无形资产生产的产品存在市场或无形资产自身存在市场；
- (4) 有足够的技术、财务资源和其他资源支持，以完成该无形资产的开发，并有能力使用或出售该无形资产；
- (5) 归属于该无形资产开发阶段的支出能够可靠地计量。

不满足上述条件的开发阶段的支出，于发生时计入当期损益。前期已计入损益的开发支出不在以后期间确认为资产。已资本化的开发阶段的支出在资产负债表上列示为开发支出，自该项目达到预定可使用状态之日起转为无形资产。

当开发支出的可收回金额低于其账面价值时，账面价值减记至可收回金额。

## 21、长期待摊费用

长期待摊费用包括经营租入固定资产改良及其他已经发生但应由本期和以后各期负担的分摊期限在一年以上的各项费用，按预计受益期间分期平均摊销，并以实际支出减去累计摊销后的净额列示。

长期待摊费用是指已经支出，但应由当期及以后各期承担的摊销期限在 1 年以上(不含 1 年)的各项费用，该等费用在受益期内平均摊销。如果长期待摊费用项目不能使以后会计期间受益，则将尚未摊销的该项目的摊余价值全部转入当期损益。

本集团的长期待摊费用的摊销方法如下：

类别	摊销方法	摊销年限
固定资产租赁改良支出	直线法	租赁使用年限和资产尚可使用年限孰短
厂房租赁补偿费	直线法	租赁使用年限
厂房改造费	直线法	租赁使用年限

## 22、附回购条件的资产转让

不适用

## 23、预计负债

### (1) 预计负债的确认标准

对因产品质量保证、亏损合同等形成的现时义务，其履行很可能导致经济利益的流出，在该义务的金额能够可靠计量时，确认为预计负债。对于未来经营亏损，不确认预计负债。

### (2) 预计负债的计量方法

预计负债按照履行相关现时义务所需支出的最佳估计数进行初始计量，并综合考虑与或有事项有关的风险、不确定性和货币时间价值等因素。货币时间价值影响重大的，通过对相关未来现金流出进行折现后确定最佳估计数；因随着时间推移所进行的折现还原而导致的预计负债账面价值的增加金额，确认为利息费用。

## 24、股份支付及权益工具

### (1) 股份支付的种类

不适用

### (2) 权益工具公允价值的确定方法

不适用



### (3) 确认可行权权益工具最佳估计的依据

不适用

### (4) 实施、修改、终止股份支付计划的相关会计处理

不适用

## 25、回购本公司股份

不适用

## 26、收入

### (1) 销售商品收入确认时间的具体判断标准

当下列条件同时满足时，确认商品销售收入：公司已将商品所有权上的主要风险和报酬转移给购货方；公司既没有保留通常与所有权相联系的继续管理权，也没有对已售出的商品实施控制；与交易相关的经济利益能够流入公司；相关的收入和成本能够可靠地计量。本公司销售网络覆盖设备、网络接入设备、通信类印制电路板等通信网络相关产品时，在相关产品到达客户指定地点并得到客户签收后，公司将相关产品转入发出商品核算；在客户经过试运行验收后或按合同规定的验收期到期后确认产品销售收入，同时结转发出商品对应的成本。

### (2) 确认让渡资产使用权收入的依据

不适用

### (3) 确认提供劳务收入的依据

提供的劳务在同一会计年度开始并完成的，在劳务已经提供，收到价款或取得收取价款的证据时，确认营业收入的实现；劳务的开始和完成分属不同会计年度的，在劳务合同的总收入、劳务的完成程度能够可靠地确定，与交易相关的价款能够流入，已经发生的成本和为完成劳务将要发生的成本能够可靠地计量时，按完工百分比法确认营业收入的实现；长期合同工程在合同结果已经能够合理地预见时，按结账时已完成工程进度的百分比法确认营业收入的实现。

- 1) 在提供劳务交易的结果能够可靠估计的情况下，公司于资产负债表日按完工百分比法确认相关的劳务收入。
- 2) 如提供劳务交易的结果不能够可靠估计且已经发生的劳务成本预计能够得到补偿的，按已经发生的劳务成本金额确认收入，并按相同金额结转成本；
- 3) 发生的劳务成本预计不能够全部得到补偿的，按能够得到补偿的劳务成本金额确认收入，并按已经发生的劳务成本作为当期费用；
- 4) 发生的劳务成本预计全部不能够得到补偿，应按已经发生的劳务成本作为当期费用，不确认收入；
- 5) 公司通常在合同签订前就开展技术服务与工程安装劳务工作，最终能否获得正式合同视乎工作的成果；同时，提供技术服务与工程安装劳务的主要成本为人工成本、差旅费、外协费等，除了外协费，其他成本无法完全按照业务项目进行归集，因此，企业在资产负债表日对提供劳务交易的结果不能够可靠估计，并且无法预计已经发生的劳务成本能否得到补偿。因此，在合同签订以前，出于谨慎性原则，劳务成本于

发生时计入当期损益，不确认劳务收入。劳务收入是在下列条件同时满足时按照工作完成进度进行确认：1、合同已经签订，收费总额、工作完成进度及相应的付款比例确定；2、各阶段的工作已经完成并将相应文件（报告、图纸）提交发包商，获取经签字确认的交付清单，阶段性的工作成果经发包商评估认可。这时，收入的金额能够可靠地计量，相关的经济利益很可能流入企业，已发生和将要发生的劳务成本能够可靠地计量。

#### （4）按完工百分比法确认提供劳务的收入和建造合同收入时，确定合同完工进度的依据和方法

## 27、政府补助

### （1）类型

政府补助，是指公司从政府无偿取得货币性资产或非货币性资产，但不包括政府作为公司所有者投入的资本。政府补助分为与资产相关的政府补助和与收益相关的政府补助。与资产相关的政府补助，是指公司取得的、用于购建或以其他方式形成长期资产的政府补助。与收益相关的政府补助，是指除与资产相关的政府补助之外的政府补助。政府补助在本集团能够满足其所附的条件以及能够收到时予以确认。政府补助为货币性资产的，按照实际收到的金额计量，对于按照固定的定额标准拨付的补助，按照应收的金额计量；政府补助为非货币性资产的，按照公允价值计量，公允价值不能可靠取得的，按照名义金额(1元)计量。

### （2）会计政策

与资产相关的政府补助确认为递延收益，并在相关资产使用寿命内平均分配计入当期损益。与收益相关的政府补助，用于补偿以后期间的相关费用或损失的，确认为递延收益，并在确认相关费用的期间计入当期损益；用于补偿已发生的相关费用或损失的，直接计入当期损益。

## 28、递延所得税资产和递延所得税负债

### （1）确认递延所得税资产的依据

本集团递延所得税资产根据资产和负债的计税基础与其账面价值的差额(暂时性差异)计算确认。对于按照税法规定能够于以后年度抵减应纳税所得额的可抵扣亏损和税款抵减，视同暂时性差异确认相应的递延所得税资产。

### （2）确认递延所得税负债的依据

本集团递延所得税负债根据资产和负债的计税基础与其账面价值的差额(暂时性差异)计算确认。当资产的账面价值大于其计税基础的，两者之间的差额会增加企业于未来期间的应纳税所得额及应交所得税。对企业形成经济利益流出的义务。应确认为递延所得税负债。

## 29、经营租赁、融资租赁

### （1）经营租赁会计处理

经营租赁是指除融资租赁以外的其他租赁。本集团作为承租方的租金在租赁期内的各个期间按直线法计入相关资产成本或当期损益，本集团作为出租方的租金在租赁期内的各个期间按直线法确认为收入。

## (2) 融资租赁会计处理

融资租赁是指实质上转移了与资产所有权有关的全部风险和报酬的租赁。本集团作为承租方时，在租赁开始日，按租赁开始日租赁资产的公允价值与最低租赁付款额的现值两者中较低者，作为融资租入固定资产的入账价值，将最低租赁付款额作为长期应付款的入账价值，将两者的差额记录为未确认融资费用。

## (3) 售后租回的会计处理

不适用

## 30、持有待售资产

### (1) 持有待售资产确认标准

不适用

### (2) 持有待售资产的会计处理方法

不适用

## 31、资产证券化业务

不适用

## 32、套期会计

不适用

## 33、主要会计政策、会计估计的变更

本报告期主要会计政策、会计估计是否变更

是  否

本报告期内，无应予披露的会计政策、会计估计变更事项。

### (1) 会计政策变更

本报告期主要会计政策是否变更

是  否

### (2) 会计估计变更

本报告期主要会计估计是否变更

是  否

### 34、前期会计差错更正

本报告期是否发现前期会计差错

是  否

本报告期内，无应予披露的前期差错更正事项。

#### (1) 追溯重述法

本报告期是否发现采用追溯重述法的前期会计差错

是  否

#### (2) 未来适用法

本报告期是否发现采用未来适用法的前期会计差错

是  否

### 35、其他主要会计政策、会计估计和财务报表编制方法

无

## 五、税项

### 1、公司主要税种和税率

税种	计税依据	税率
增值税	销售收入	6%、10%、17%、3%
营业税	工程施工收入	3%
城市维护建设税	应缴流转税额	7%
企业所得税	应纳税所得额	12.5%、15%、16.5%、25%
增值税-进项	进货成本、运费等	6%-17%
教育费附加	应缴流转税额	3%

各分公司、分厂执行的所得税税率

- 1.杰赛印尼的增值税税率为10%，所得税税率为12.5%和25%；
- 2.互教通增值税率为3%；所得税税率为25%；
- 3.杰赛香港的企业利得税税率为16.5%；
- 4.珠海杰赛暂无经营，所得税税率为25%；
- 5.母公司增值税率为17%和6%，工程收入营业率为3%，技术服务收入营业率为5%，企业所得税率 为15%。

### 2、税收优惠及批文

增值税：根据《关于鼓励软件产品和集成电路产业发展有关税收政策问题的通知》（财 税（2000）25号），经广州市海珠区国家税务局减免税备案，本公司相关软件产品增值税按17%的法定税率征收增值税后，对

其增值税实际税负超过3%部分实行即征即退政策。杰赛印尼的工程设计收入按10%的税率计算销项税，并按扣除当期允许抵扣的进项税额后的差额缴纳增值税。

企业所得税：本公司于2008年12月29日取得广东省科学技术厅、广东省财政厅、广东省国家税务局、广东省地方税务局批准的高新技术企业证书，有效期为三年。根据相关规定，公司自2008年1月1日至2010年12月31日执行高新技术企业减免，按15%的税率缴纳企业所得税。公司于2011年申请高新技术企业复审并于2011年8月23日取得复审通过后新的高新技术企业证书（证书编号GF201144156），有效期三年，所得税继续执行15%的优惠税率。并已于2013年5月21日登记备案。

### 3、其他说明

其它税项按国家和地方有关规定计算缴纳。

## 六、企业合并及合并财务报表

### 1、子公司情况

截至 2013年 12 月 31 日,公司所有子公司均已纳入合并报表范围，有关情况如下：

#### (1) 通过设立或投资等方式取得的子公司

单位：元

子公司全称	子公司类型	注册地	业务性质	注册资本	经营范围	期末实际投资额	实质上构成对子公司净投资的其他项目余额	持股比例(%)	表决权比例(%)	是否合并报表	少数股东权益	少数股东权益中用于冲减少数股东损益的金额	从母公司所有者权益冲减子公司少数股东分担的本期亏损超过少数股东在该子公司年初所有者权益中所享有份额后的余额
杰赛科技印尼有限公司	控股子公司	印尼雅加达	技术服务	10 万美元		786,009.00		98%	98%	是	621,659.82		

杰赛香港有限公司	全资子公司	中国香港	技术服务	10 万港币		0.00		100%	100%	是			
珠海杰赛科技有限公司	全资子公司	中国珠海	生产制造	1.5 亿元		150,000,000.00		100%	100%	是			
广州杰赛互教通信息技术有限公司	控股子公司	中国广州	技术咨询、服务、开发	245 万元		1,250,000.00		51.02%	51.02%	是	806,263.12		
杰赛科技马来西亚有限公司	控股子公司	马来西亚	技术服务	80 万美元		0.00		98%	98%	是			

通过设立或投资等方式取得的子公司的其他说明

## (2) 同一控制下企业合并取得的子公司

单位：元

子公司全称	子公司类型	注册地	业务性质	注册资本	经营范围	期末实际投资额	实质上构成对子公司净投资的其他项目余额	持股比例(%)	表决权比例(%)	是否合并报表	少数股东权益	少数股东权益中用于冲减少数股东损益的金额	从母公司所有者权益冲减子公司少数股东分担的本期亏损超过少数股东在该子公司年初所有者权益中所享有份额后的余额

通过同一控制下企业合并取得的子公司的其他说明

## (3) 非同一控制下企业合并取得的子公司

单位：元

子公司全称	子公司类型	注册地	业务性质	注册资本	经营范围	期末实际投资额	实质上构成对子公司净投资的其他项目余额	持股比例(%)	表决权比例(%)	是否合并报表	少数股东权益	少数股东权益中用于冲减少数股东损益的金额	从母公司所有者权益冲减子公司少数股东分担的本期亏损超过少数股东在该子公司年初所有者权益中所享有份额后的余额
通过非同一控制下企业合并取得的子公司的其他说明													

通过非同一控制下企业合并取得的子公司的其他说明

## 2、特殊目的主体或通过受托经营或承租等方式形成控制权的经营实体

单位：元

名称	与公司主要业务往来	在合并报表内确认的主要资产、负债期末余额
特殊目的主体或通过受托经营或承租等方式形成控制权的经营实体的其他说明		

特殊目的主体或通过受托经营或承租等方式形成控制权的经营实体的其他说明

## 3、合并范围发生变更的说明

合并报表范围发生变更说明

本年内合并会计报表的合并范围没有发生变动。

 适用  不适用

## 4、报告期内新纳入合并范围的主体和报告期内不再纳入合并范围的主体

本期新纳入合并范围的子公司、特殊目的主体、通过受托经营或承租等方式形成控制权的经营实体

单位：元

名称	期末净资产	本期净利润
本期不再纳入合并范围的子公司、特殊目的主体、通过受托经营或承租等方式形成控制权的经营实体		

本期不再纳入合并范围的子公司、特殊目的主体、通过受托经营或承租等方式形成控制权的经营实体

单位：元

名称	处置日净资产	年初至处置日净利润
----	--------	-----------

新纳入合并范围的主体和不再纳入合并范围的主体其他说明

## 5、报告期内发生的同一控制下企业合并

单位：元

被合并方	属于同一控制下企业合并的判断依据	同一控制的实际控制人	合并本期期初至合并日的收入	合并本期至合并日的净利润	合并本期至合并日的经营活动现金流
------	------------------	------------	---------------	--------------	------------------

同一控制下企业合并的其他说明

## 6、报告期内发生的非同一控制下企业合并

单位：元

被合并方	商誉金额	商誉计算方法
------	------	--------

非同一控制下企业合并的其他说明

是否存在通过多次交易分步实现企业合并且在本报告期取得控制权的情形

适用  不适用

## 7、报告期内出售丧失控制权的股权而减少子公司

子公司名称	出售日	损益确认方法
-------	-----	--------

出售丧失控制权的股权而减少的子公司的其他说明

是否存在通过多次交易分步处置对子公司投资且至本报告期丧失控制权的情形

适用  不适用

## 8、报告期内发生的反向购买

借壳方	判断构成反向购买的依据	合并成本的确定方法	合并中确认的商誉或计入当期的损益的计算方法
-----	-------------	-----------	-----------------------

反向购买的其他说明

## 9、本报告期发生的吸收合并

单位：元

吸收合并的类型	并入的主要资产		并入的主要负债	
	项目	金额	项目	金额
同一控制下吸收合并	项目	金额	项目	金额
非同一控制下吸收合并	项目	金额	项目	金额

吸收合并的其他说明



## 10、境外经营实体主要报表项目的折算汇率

公司境外经营实体资产负债类项目按年末汇率进行折算，损益类项目按照全年平均汇率进行折算，实收资本汇率按照业务发生时的汇率折算，公司2013年度外币报表的折算汇率具体如下：

报表主体	外币	资产负债类科目	损益表和现金流量表
杰赛印尼	卢比	1910.00卢比=1RMB	1654.75卢比=1RMB
杰赛香港	港币	1HKD=0.7862RMB	1HKD=0.7862RMB

## 七、合并财务报表主要项目注释

### 1、货币资金

单位：元

项目	期末数			期初数		
	外币金额	折算率	人民币金额	外币金额	折算率	人民币金额
现金：	--	--	554,394.11	--	--	641,927.69
人民币	--	--	554,394.11	--	--	641,927.69
银行存款：	--	--	548,022,676.77	--	--	592,967,309.58
人民币	--	--	526,569,420.32	--	--	572,019,093.06
美元	55,564.41	6.0969	341,095.66	3,718.80	6.2855	23,374.52
港币	15,785.50	0.7862	12,410.56	15,784.90	0.8108	12,799.19
卢比	40,300,522,944.00	1/1910	21,099,750.23	31,911,777,335.40	1/1526	20,912,042.81
其他货币资金：	--	--	84,075,352.29	--	--	114,034,761.60
人民币	--	--	84,075,352.29	--	--	114,034,761.60
卢比						
合计	--	--	632,652,423.17	--	--	707,643,998.87

如有因抵押、质押或冻结等对使用有限制、存放在境外、有潜在回收风险的款项应单独说明

### 2、交易性金融资产

#### (1) 交易性金融资产

单位：元

项目	期末公允价值	期初公允价值
----	--------	--------

## (2) 变现有限制的交易性金融资产

单位：元

项目	限售条件或变现方面的其他重大限制	期末金额
----	------------------	------

## (3) 套期工具及对相关套期交易的说明

## 3、应收票据

## (1) 应收票据的分类

单位：元

种类	期末数	期初数
商业承兑汇票	7,719,512.07	13,329,535.51
银行承兑汇票	25,707,484.53	22,872,838.83
合计	33,426,996.60	36,202,374.34

## (2) 期末已质押的应收票据情况

单位：元

出票单位	出票日期	到期日	金额	备注
------	------	-----	----	----

## (3) 因出票人无力履约而将票据转为应收账款的票据，以及期末公司已经背书给他方但尚未到期的票据情况

因出票人无力履约而将票据转为应收账款的票据

单位：元

出票单位	出票日期	到期日	金额	备注
------	------	-----	----	----

说明

公司不存在因出票人无力履约而将票据转为应收账款的票据

公司已经背书给其他方但尚未到期的票据

单位：元

出票单位	出票日期	到期日	金额	备注
客户 1	2013 年 09 月 12 日	2014 年 03 月 12 日	592,752.00	
客户 2	2013 年 09 月 29 日	2014 年 03 月 27 日	500,000.00	
客户 3	2013 年 09 月 11 日	2014 年 03 月 10 日	500,000.00	
客户 4	2013 年 10 月 24 日	2014 年 04 月 24 日	500,000.00	

客户 5	2013 年 09 月 12 日	2014 年 03 月 12 日	463,034.14	
合计	--	--	2,555,786.14	--

说明

已贴现或质押的商业承兑票据的说明

#### 4、应收股利

单位：元

项目	期初数	本期增加	本期减少	期末数	未收回的原因	相关款项是否发生减值
其中：	--	--	--	--	--	--
其中：	--	--	--	--	--	--

说明

#### 5、应收利息

##### (1) 应收利息

单位：元

项目	期初数	本期增加	本期减少	期末数
定期存款利息	1,560,841.73	4,796,925.56	4,223,378.16	2,134,389.13
其他		3,300,010.96		3,300,010.96
合计	1,560,841.73	8,096,936.52	4,223,378.16	5,434,400.09

##### (2) 逾期利息

单位：元

贷款单位	逾期时间（天）	逾期利息金额

##### (3) 应收利息的说明

应收利息年末数比年初数增加3,873,558.36元，增加比例为248.17%，增加原因为：公司获得民事案件应收利息，详见(2013)穗中法民二终字第1071号民事判决书。

#### 6、应收账款

##### (1) 应收账款按种类披露

单位：元

种类	期末数	期初数

	账面余额		坏账准备		账面余额		坏账准备	
	金额	比例(%)	金额	比例(%)	金额	比例(%)	金额	比例(%)
单项金额重大并单项计提坏账准备的应收账款	0.00	0%	0.00	0%	0.00	0%	0.00	0%
按组合计提坏账准备的应收账款								
账龄组合	760,138,590.10	98.92%	67,272,845.00	8.85%	605,563,359.06	99.65%	61,272,289.60	10.12%
组合小计	760,138,590.10	98.92%	67,272,845.00	8.85%	605,563,359.06	99.65%	61,272,289.60	10.12%
单项金额虽不重大但单项计提坏账准备的应收账款	8,295,843.99	1.08%	8,295,843.99	100%	2,123,815.18	0.35%	2,123,815.18	100%
合计	768,434,434.09	--	75,568,688.99	--	607,687,174.24	--	63,396,104.78	--

应收账款种类的说明

期末单项金额重大并单项计提坏账准备的应收账款

适用  不适用

组合中，按账龄分析法计提坏账准备的应收账款

适用  不适用

单位：元

账龄	期末数			期初数		
	账面余额		坏账准备	账面余额		坏账准备
	金额	比例(%)		金额	比例(%)	
1年以内						
其中：	--	--	--	--	--	--
1年以内小计	628,772,062.33	82.72%	31,438,603.10	458,350,065.83	75.69%	22,917,503.29
1至2年	74,422,965.01	9.79%	7,442,296.51	80,304,476.08	13.26%	8,030,447.60
2至3年	26,623,170.37	3.5%	7,986,951.11	42,073,088.56	6.95%	12,621,926.57
3年以上	30,320,392.39	3.99%	20,404,994.28	24,835,728.59	4.1%	17,702,412.14
3至4年	15,968,326.98	2.1%	7,984,163.49	11,217,572.51	1.85%	5,608,786.26
4至5年	9,656,173.11	1.27%	7,724,938.49	7,622,650.98	1.26%	6,098,120.78
5年以上	4,695,892.30	0.62%	4,695,892.30	5,995,505.10	0.99%	5,995,505.10
合计	760,138,590.10	--	67,272,845.00	605,563,359.06	--	61,272,289.60

组合中，采用余额百分比法计提坏账准备的应收账款

适用  不适用

组合中，采用其他方法计提坏账准备的应收账款

适用  不适用

期末单项金额虽不重大但单项计提坏账准备的应收账款

√ 适用 □ 不适用

单位：元

应收账款内容	账面余额	坏账准备	计提比例 (%)	计提理由
DBProductsLimited	1,568,376.56	1,568,376.56	100%	无法联系
MOSTECHLTD	806,951.74	806,951.74	100%	无法联系
YUN WAH TECH ENTERPRISE COM	698,250.86	698,250.86	100%	无法联系
K.L.ComponentsCorp(M) SdnBhd	552,364.79	552,364.79	100%	无法联系
海南华南通信有限公司 1	532,290.00	532,290.00	100%	已注销
北京翼快科技发展有限公司	529,100.00	529,100.00	100%	已倒闭
TRIVENI	367,206.42	367,206.42	100%	无法联系
DIGISOUND-WIE.INC	321,153.25	321,153.25	100%	无法联系
SUNTOPAsiaPacificLim ited	270,611.43	270,611.43	100%	无法联系
Harden Sound Corporation	235,432.60	235,432.60	100%	无法联系
JETCON	195,152.83	195,152.83	100%	无法联系
赤壁市万嘉陶瓷器件加 工厂	179,663.60	179,663.60	100%	无法联系
Startec Technology (HK) Ltd	173,279.25	173,279.25	100%	无法联系
常州通达万锦电子有限 公司	163,602.00	163,602.00	100%	无法联系
广东新粤交通投资有限 公司	153,499.21	153,499.21	100%	无法联系
绍兴飞泰光电技术有限 公司	144,373.69	144,373.69	100%	破产清算阶段
浙江通普无线网络股份 有限公司	140,600.00	140,600.00	100%	已倒闭
BERWAY ELECTRONICS LIMITED	109,467.74	109,467.74	100%	无法联系
其他零星客户	1,154,468.02	1,154,468.02	100%	已注销或无法联系
合计	8,295,843.99	8,295,843.99	--	--

## (2) 本报告期转回或收回的应收账款情况

单位：元

应收账款内容	转回或收回原因	确定原坏账准备的依据	转回或收回前累计已计提坏账准备金额	转回或收回金额
--------	---------	------------	-------------------	---------

期末单项金额重大或虽不重大但单独进行减值测试的应收账款坏账准备计提

单位：元

应收账款内容	账面余额	坏账金额	计提比例（%）	理由
--------	------	------	---------	----

单项金额不重大但按信用风险特征组合后该组合的风险较大的应收账款的说明

## (3) 本报告期实际核销的应收账款情况

单位：元

单位名称	应收账款性质	核销时间	核销金额	核销原因	是否因关联交易产生
业务三部核销	工程款	2013年03月20日	1,119,198.38	年限较长无法收回,且已全额计提坏账	否
蓝鑫科技通信有限公司	工程款	2013年04月19日	32,584.00	年限较长无法收回,且已全额计提坏账	否
中玉科技有限公司	工程款	2013年12月24日	22,765.53	年限较长无法收回,且已全额计提坏账	否
业务二部零星应收账款清理	工程款	2013年12月31日	39,563.80	年限较长无法收回,且已全额计提坏账	否
合计	--	--	1,214,111.71	--	--

应收账款核销说明

## (4) 本报告期应收账款中持有公司5%（含5%）以上表决权股份的股东单位情况

单位：元

单位名称	期末数		期初数	
	账面余额	计提坏账金额	账面余额	计提坏账金额
中国电子科技集团公司第七研究所	3,037,552.43	183,127.87	2,031,408.18	101,570.41
合计	3,037,552.43	183,127.87	2,031,408.18	101,570.41

## (5) 应收账款中金额前五名单位情况

单位：元

单位名称	与本公司关系	金额	年限	占应收账款总额的比例
------	--------	----	----	------------

				(%)
南昌广电数字网络有限公司	非关联方	48,601,420.00	1 年以内 27,936,400.00, 1-2 年 20,665,020.00	6.32%
苏州市易德龙电器有限公司	非关联方	18,531,886.37	1 年以内	2.41%
中国移动通信集团山东有限公司	非关联方	16,129,709.84	1 年以内	2.1%
中国移动通信集团设计院有限公司重庆分公司	非关联方	15,778,867.94	1 年以内 15,751,206.94, 1-2 年 27,661.00	2.05%
中国移动通信集团设计院有限公司	非关联方	13,903,040.21	1 年以内	1.81%
合计	--	112,944,924.36	--	14.69%

### (6) 应收关联方账款情况

单位：元

单位名称	与本公司关系	金额	占应收账款总额的比例(%)
中国电子科技集团公司第七研究所	控股股东	3,037,552.43	0.4%
广州市弘宇科技有限公司	同一集团下属企业	936,000.30	0.12%
中国电子科技集团下属单位	同一集团下属企业	36,240,291.37	4.72%
合计	--	40,213,844.10	5.24%

### (7) 终止确认的应收款项情况

单位：元

项目	终止确认金额	与终止确认相关的利得或损失

### (8) 以应收款项为标的进行证券化的，列示继续涉入形成的资产、负债的金额

单位：元

项目	期末数
资产：	
负债：	

## 7、其他应收款

### (1) 其他应收款按种类披露

单位：元

种类	期末数				期初数			
	账面余额		坏账准备		账面余额		坏账准备	
	金额	比例(%)	金额	比例(%)	金额	比例(%)	金额	比例(%)
单项金额重大并单项计提坏账准备的其他应收款	0.00	0%	0.00	0%	0.00	0%	0.00	0%
按组合计提坏账准备的其他应收款								
账龄组合	55,003,707.72	100%	4,361,049.96	7.93%	28,785,863.22	100%	2,335,634.92	8.11%
组合小计	55,003,707.72	100%	4,361,049.96	7.93%	28,785,863.22	100%	2,335,634.92	8.11%
单项金额虽不重大但单项计提坏账准备的其他应收款	0.00	0%	0.00		0.00	0%	0.00	0%
合计	55,003,707.72	--	4,361,049.96	--	28,785,863.22	--	2,335,634.92	--

其他应收款种类的说明

期末单项金额重大并单项计提坏账准备的其他应收款

适用  不适用

组合中，采用账龄分析法计提坏账准备的其他应收款

适用  不适用

单位：元

账龄	期末数			期初数		
	账面余额		坏账准备	账面余额		坏账准备
	金额	比例(%)		金额	比例(%)	
1年以内						
其中：						
1年以内小计	48,201,946.79	87.63%	2,410,097.33	22,532,289.14	78.28%	1,126,614.46
1至2年	3,330,040.06	6.05%	332,004.00	4,192,345.89	14.56%	419,234.59
2至3年	1,640,457.62	2.98%	492,137.29	1,715,239.02	5.96%	514,571.71
3年以上	1,831,263.25		1,126,811.34	345,989.17		275,214.16
3至4年	1,373,138.71	2.5%	686,569.36	141,550.02	0.49%	70,775.01
4至5年	89,412.75	0.16%	71,530.19	0.00	0%	0.00
5年以上	368,711.79	0.67%	368,711.79	204,439.15	0.71%	204,439.15
合计	55,003,707.72	--	4,361,049.96	28,785,863.22	--	2,335,634.92

组合中，采用余额百分比法计提坏账准备的其他应收款



适用  不适用

组合中，采用其他方法计提坏账准备的其他应收款

适用  不适用

期末单项金额虽不重大但单项计提坏账准备的其他应收款

适用  不适用

## (2) 本报告期转回或收回的其他应收款情况

单位：元

其他应收款内容	转回或收回原因	确定原坏账准备的依据	转回或收回前累计已计提坏账准备金额	转回或收回金额

期末单项金额重大或虽不重大但单独进行减值测试的其他应收账款坏账准备计提

单位：元

应收账款内容	账面余额	坏账金额	计提比例（%）	理由

单项金额不重大但按信用风险特征组合后该组合的风险较大的其他应收款的说明

## (3) 本报告期实际核销的其他应收款情况

单位：元

单位名称	其他应收款性质	核销时间	核销金额	核销原因	是否因关联交易产生
通信二部离职人员个人借款处理	个人借款	2013年12月31日	215,626.38	员工已离职，无法收回	否
合计	--	--	215,626.38	--	--

其他应收款核销说明

## (4) 本报告期其他应收款中持有公司 5%（含 5%）以上表决权股份的股东单位情况

单位：元

单位名称	期末数		期初数	
	账面余额	计提坏账金额	账面余额	计提坏账金额
中国电子科技集团公司第七研究所	2,986,091.12	149,482.06	538,642.52	26,932.13
合计	2,986,091.12	149,482.06	538,642.52	26,932.13

## (5) 金额较大的其他应收款的性质或内容

单位：元

单位名称	金额	款项的性质或内容	占其他应收款总额的比例(%)

说明

## (6) 其他应收款金额前五名单位情况

单位：元

单位名称	与本公司关系	金额	年限	占其他应收款总额的比例(%)
青阳县招标采购管理局	非关联方	3,312,426.90	1年以内	6.02%
重庆市渝都监狱	非关联方	2,963,961.00	1年以内	5.39%
市本级预算单位资金财政代管专户	非关联方	2,733,205.00	1年以内 1,924,780.00, 1-2年 808,425.00	4.97%
广州市信息工程招投标中心	非关联方	2,145,994.00	1年以内 2,108,882.00, 1-2年 14,112.00, 3年以上 23,000.00	3.9%
广西梧州军分区后勤部	非关联方	1,000,000.00	1年以内	1.82%
合计	--	12,155,586.90	--	22.1%

## (7) 其他应收关联方账款情况

单位：元

单位名称	与本公司关系	金额	占其他应收款总额的比例(%)
中国电子科技集团公司第七研究所	控股股东	2,986,091.12	5.43%
中国电子科技集团下属单位	同一集团下属企业	352,490.00	0.64%
合计	--	3,338,581.12	6.07%

## (8) 终止确认的其他应收款项情况

单位：元

项目	终止确认金额	与终止确认相关的利得或损失

## (9) 以其他应收款为标的进行证券化的，列示继续涉入形成的资产、负债的金额

单位：元

项目	期末数
资产：	
负债：	

## (10) 报告期末按应收金额确认的政府补助

单位：元

单位名称	政府补助项目名称	期末余额	期末账龄	预计收取时间	预计收取金额	预计收取依据	未能在预计时点收到预计金额的原因(如有)

## 8、预付款项

### (1) 预付款项按账龄列示

单位：元

账龄	期末数		期初数	
	金额	比例(%)	金额	比例(%)
1年以内	32,310,461.16	80.45%	26,729,069.96	74.98%
1至2年	1,797,700.07	4.48%	3,951,656.47	11.08%
2至3年	1,674,951.24	4.17%	3,111,904.37	8.73%
3年以上	4,379,129.92	10.9%	1,856,982.32	5.21%
合计	40,162,242.39	--	35,649,613.12	--

预付款项账龄的说明

### (2) 预付款项金额前五名单位情况

单位：元

单位名称	与本公司关系	金额	时间	未结算原因
客户 1	非关联企业	4,573,000.00	1年以内	工程进行中
客户 2	非关联企业	2,500,000.00	1年以内	工程进行中
客户 3	非关联企业	2,208,328.92	1年以内	工程进行中
客户 4	非关联企业	2,048,615.00	1年以内	工程进行中
客户 5	非关联企业	1,398,957.00	1年以内 799,404.00, 1-2年 599,553.00	工程进行中
合计	--	12,728,900.92	--	--

预付款项主要单位的说明

### (3) 本报告期预付款项中持有本公司 5% (含 5%) 以上表决权股份的股东单位情况

单位：元

单位名称	期末数		期初数	
	账面余额	计提坏账金额	账面余额	计提坏账金额
中国电子科技集团公司第七研究所	61,680.00	0.00	0.00	0.00
合计	61,680.00		0.00	0.00

#### (4) 预付款项的说明

预付账款年末数比年初数增加4,512,629.27 元，增加比例为12.66%，增加原因为：核算公司日常经营中的预付各类外购材料款增加。

### 9、存货

#### (1) 存货分类

单位：元

项目	期末数			期初数		
	账面余额	跌价准备	账面价值	账面余额	跌价准备	账面价值
原材料	34,350,709.49	4,206,216.81	30,144,492.68	39,156,040.78	3,743,861.86	35,412,178.92
在产品	4,287,475.03	4,119,704.74	167,770.29	5,951,114.22	2,959,434.76	2,991,679.46
库存商品	36,210,894.83	5,639,408.19	30,571,486.64	24,583,648.31	5,358,607.00	19,225,041.31
周转材料	1,423,561.08	53,490.16	1,370,070.92	1,190,325.72	53,222.73	1,137,102.99
消耗性生物资产	0.00	0.00	0.00	0.00	0.00	0.00
发出商品	53,033,716.29	5,575,887.31	47,457,828.98	38,561,355.03	3,805,285.22	34,756,069.81
工程施工	178,276,793.65		178,276,793.65	114,699,937.30	0.00	114,699,937.30
委托加工物资	6,644,233.05		6,644,233.05	8,694,321.72	0.00	8,694,321.72
合计	314,227,383.42	19,594,707.21	294,632,676.21	232,836,743.08	15,920,411.57	216,916,331.51

#### (2) 存货跌价准备

单位：元

存货种类	期初账面余额	本期计提额	本期减少		期末账面余额
			转回	转销	
原材料	3,743,861.86	1,121,898.57		659,543.62	4,206,216.81
在产品	2,959,434.76	1,160,269.98			4,119,704.74
库存商品	5,358,607.00	635,494.27		354,693.08	5,639,408.19
周转材料	53,222.73	267.43		0.00	53,490.16
消耗性生物资产	0.00				0.00
发出商品	3,805,285.22	1,770,602.09			5,575,887.31
工程施工					
委托加工物资					
合计	15,920,411.57	4,688,532.34		1,014,236.70	19,594,707.21

**(3) 存货跌价准备情况**

项目	计提存货跌价准备的依据	本期转回存货跌价准备的原因	本期转回金额占该项存货期末余额的比例（%）
原材料	按成本与可变现净值孰低原则计价，对于存货因陈旧过时，预计其成本不可收回的部分，提取存货跌价准备	元器件部份低端产品转型停产	
库存商品	按发出商品年限计提，计提比例与往来坏账一致	元器件部份低端产品转型停产	
在产品	按成本与可变现净值孰低原则计价，对于存货因陈旧过时，预计其成本不可收回的部分，提取存货跌价准备		
周转材料	按成本与可变现净值孰低原则计价，对于存货因陈旧过时，预计其成本不可收回的部分，提取存货跌价准备		
消耗性生物资产	按成本与可变现净值孰低原则计价，对于存货因陈旧过时，预计其成本不可收回的部分，提取存货跌价准备		

存货的说明

存货的说明：存货年末数比年初数增加77,716,344.70元，增加比例为35.83%，增加原因为公司未结算工程施工增加。

**10、其他流动资产**

单位：元

项目	期末数	期初数
----	-----	-----

其他流动资产说明

**11、可供出售金融资产****(1) 可供出售金融资产情况**

单位：元

项目	期末公允价值	期初公允价值
----	--------	--------

本期将持有至到期投资重分类为可供出售金融资产的，本期重分类的金额元，该金额占重分类前持有至到期投资总额的比例。

可供出售金融资产的说明

## (2) 可供出售金融资产中的长期债权投资

单位：元

债券项目	债券种类	面值	初始投资成本	到期日	期初余额	本期利息	累计应收或已收利息	期末余额
------	------	----	--------	-----	------	------	-----------	------

可供出售金融资产的长期债权投资的说明

## (3) 可供出售金融资产的减值情况

单位：元

可供出售金融资产分类	可供出售权益工具	可供出售债务工具	其他	合计
------------	----------	----------	----	----

## (4) 报告期内可供出售金融资产减值的变动情况

单位：元

可供出售金融资产分类	可供出售权益工具	可供出售债务工具	其他	合计
------------	----------	----------	----	----

## (5) 可供出售权益工具期末公允价值大幅下跌或持续下跌相关说明

单位：元

可供出售权益工具（分项）	成本	公允价值	公允价值相对于成本的下跌幅度（%）	持续下跌时间	已计提减值金额	未根据成本与期末公允价值的差额计提减值的理由说明
--------------	----	------	-------------------	--------	---------	--------------------------

## 12、持有至到期投资

## (1) 持有至到期投资情况

单位：元

项目	期末账面余额	期初账面余额
----	--------	--------

持有至到期投资的说明

## (2) 本报告期内出售但尚未到期的持有至到期投资情况

单位：元

项目	金额	占该项投资出售前金额的比例（%）
----	----	------------------

本报告期内出售但尚未到期的持有至到期投资情况说明

## 13、长期应收款

单位：元

种类	期末数	期初数
----	-----	-----

#### 14、对合营企业投资和联营企业投资

单位：元

被投资单位名称	本企业持股比例(%)	本企业在被投资单位表决权比例(%)	期末资产总额	期末负债总额	期末净资产总额	本期营业收入总额	本期净利润
一、合营企业							
二、联营企业							

合营企业、联营企业的重要会计政策、会计估计与公司的会计政策、会计估计存在重大差异的说明

#### 15、长期股权投资

##### (1) 长期股权投资明细情况

单位：元

被投资单位	核算方法	投资成本	期初余额	增减变动	期末余额	在被投资单位持股比例(%)	在被投资单位表决权比例(%)	在被投资单位持股比例与表决权比例不一致的说明	减值准备	本期计提减值准备	本期现金红利
-------	------	------	------	------	------	---------------	----------------	------------------------	------	----------	--------

##### (2) 向投资企业转移资金的能力受到限制的有关情况

单位：元

向投资企业转移资金能力受到限制的长期股权投资项目	受限制的原因	当期累计未确认的投资损失金额
--------------------------	--------	----------------

长期股权投资的说明

#### 16、投资性房地产

##### (1) 按成本计量的投资性房地产

单位：元

项目	期初账面余额	本期增加	本期减少	期末账面余额
----	--------	------	------	--------

单位：元

			本期	
--	--	--	----	--

## (2) 按公允价值计量的投资性房地产

单位：元

项目	期初公允价值	本期增加			本期减少		期末公允价值
		购置	自用房地产或存货转入	公允价值变动损益	处置	转为自用房地产	

说明报告期内改变计量模式的投资性房地产和未办妥产权证书的投资性房地产有关情况，说明未办妥产权证书的原因和预计办结时间

## 17、固定资产

## (1) 固定资产情况

单位：元

项目	期初账面余额	本期增加		本期减少	期末账面余额
一、账面原值合计：	212,864,185.05	59,482,637.94		4,465,431.35	267,881,391.64
其中：房屋及建筑物	44,928,640.97	31,031,641.15			75,960,282.12
机器设备	104,464,413.56	19,812,941.38		2,131,529.94	122,145,825.00
运输工具	7,237,470.91	663,856.90		58,617.00	7,842,710.81
办公设备及电子设备	56,233,659.61	7,974,198.51		2,275,284.41	61,932,573.71
--	期初账面余额	本期新增	本期计提	本期减少	本期期末余额
二、累计折旧合计：	91,807,593.26		19,003,194.98	4,077,269.08	106,733,519.16
其中：房屋及建筑物	3,681,286.39		1,145,404.63		4,826,691.02
机器设备	46,738,093.63		11,631,611.56	1,845,018.71	56,524,686.48
运输工具	4,035,260.28		562,915.94	48,652.11	4,549,524.11
办公设备及电子设备	37,352,952.96		5,663,262.85	2,183,598.26	40,832,617.55
--	期初账面余额	--			本期期末余额
三、固定资产账面净值合计	121,056,591.79	--			161,147,872.48
其中：房屋及建筑物	41,247,354.58	--			71,133,591.10
机器设备	57,726,319.93	--			65,621,138.52
运输工具	3,202,210.63	--			3,293,186.70
办公设备及电子设备	18,880,706.65	--			21,099,956.16
四、减值准备合计	469,519.32	--			414,753.51
机器设备	161,642.91	--			113,886.62
办公设备及电子设备	307,876.41	--			300,866.89
五、固定资产账面价值合计	120,587,072.47	--			160,733,118.97
其中：房屋及建筑物	41,247,354.58	--			71,133,591.10



机器设备	57,685,558.33	--	65,507,251.90
运输工具	3,202,210.63	--	3,293,186.70
办公设备及电子设备	18,451,948.93	--	20,799,089.27

本期折旧额 19,003,194.98 元；本期由在建工程转入固定资产原价为 30,779,979.97 元。

## (2) 暂时闲置的固定资产情况

单位：元

项目	账面原值	累计折旧	减值准备	账面净值	备注
----	------	------	------	------	----

## (3) 通过融资租赁租入的固定资产

单位：元

项目	账面原值	累计折旧	账面净值
----	------	------	------

## (4) 通过经营租赁租出的固定资产

单位：元

种类	期末账面价值
----	--------

## (5) 期末持有待售的固定资产情况

单位：元

项目	账面价值	公允价值	预计处置费用	预计处置时间
----	------	------	--------	--------

## (6) 未办妥产权证书的固定资产情况

项目	未办妥产权证书原因	预计办结产权证书时间
成都青羊办公楼	未到开发商集中办理产权证的时间	2014 年
云埔厂房	新建厂房，尚未办理完毕	2014 年

固定资产说明

## 18、在建工程

### (1) 在建工程情况

单位：元

项目	期末数			期初数		
	账面余额	减值准备	账面价值	账面余额	减值准备	账面价值
云埔园区产品调整项目	200,603.77		200,603.77			

珠海产业园	65,650,469.91		65,650,469.91	1,887,722.25		1,887,722.25
云埔二期	17,848,917.15		17,848,917.15	11,697,919.07		11,697,919.07
琶洲通信产业园装修工程	3,118,046.85		3,118,046.85	3,115,546.85		3,115,546.85
西安写字楼				28,260,065.59		28,260,065.59
总部会议室改造				197,108.00		197,108.00
合计	86,818,037.68	0.00	86,818,037.68	45,158,361.76		45,158,361.76

## (2) 重大在建工程项目变动情况

单位：元

项目名称	预算数	期初数	本期增加	转入固定资产	其他减少	工程投入占预算比例 (%)	工程进度	利息资本化累计金额	其中：本期利息资本化金额	本期利息资本化率 (%)	资金来源	期末数
珠海产业园	195,710,000.00	1,887,722.25	63,762,747.66			33.54%	-				超募资金与自筹	65,650,469.91
云埔二期	30,000,000.00	11,697,919.07	6,150,998.08			59.5%	95.00%				募集资金	17,848,917.15
琶洲通信产业园装修工程	5,000,000.00	3,115,546.85	2,500.00			62.36%	95.00%				募集资金与自筹	3,118,046.85
西安写字楼	36,200,000.00	28,260,065.59	2,519,914.38	30,779,979.97		85.03%	已完工				募集资金	0.00
合计	266,910,000.00	44,961,253.76	72,436,160.12	30,779,979.97		--	--			--	--	86,617,433.91

在建工程项目变动情况的说明

## (3) 在建工程减值准备

单位：元

项目	期初数	本期增加	本期减少	期末数	计提原因
合计				0.00	--

## (4) 重大在建工程的工程进度情况

项目	工程进度	备注

**(5) 在建工程的说明**

在建工程年末数比年初数增加41,659,675.92元，增加比例为92.25%，增加原因为：公司珠海项目本年继续建设。

**19、工程物资**

单位：元

项目	期初数	本期增加	本期减少	期末数
----	-----	------	------	-----

工程物资的说明

**20、固定资产清理**

单位：元

项目	期初账面价值	期末账面价值	转入清理的原因
----	--------	--------	---------

说明转入固定资产清理起始时间已超过 1 年的固定资产清理进展情况

**21、生产性生物资产****(1) 以成本计量**

单位：元

项目	期初账面余额	本期增加	本期减少	期末账面余额
一、种植业				
二、畜牧养殖业				
三、林业				
四、水产业				

**(2) 以公允价值计量**

单位：元

项目	期初账面价值	本期增加	本期减少	期末账面价值
一、种植业				
二、畜牧养殖业				
三、林业				
四、水产业				

生产性生物资产的说明

## 22、油气资产

单位：元

项目	期初账面余额	本期增加	本期减少	期末账面余额
----	--------	------	------	--------

油气资产的说明

## 23、无形资产

## (1) 无形资产情况

单位：元

项目	期初账面余额	本期增加	本期减少	期末账面余额
一、账面原值合计	48,962,128.64	9,150,222.68	2,356.46	58,109,994.86
土地使用权	32,648,293.29	3,551,787.80		36,200,081.09
系统软件	10,126,680.35	5,598,434.88	2,356.46	15,722,758.77
电子地图	5,787,155.00			5,787,155.00
非专利技术	300,000.00			300,000.00
技术专利	100,000.00			100,000.00
二、累计摊销合计	13,267,000.64	2,107,579.84	0.88	15,374,579.60
土地使用权	1,237,195.40	652,965.86		1,890,161.26
系统软件	6,697,794.39	1,072,794.09	0.88	7,770,587.60
电子地图	4,932,010.85	381,819.89		5,313,830.74
非专利技术	300,000.00			300,000.00
技术专利	100,000.00			100,000.00
三、无形资产账面净值合计	35,695,128.00	7,042,642.84	2,355.58	42,735,415.26
土地使用权	31,411,097.89	2,898,821.94		34,309,919.83
系统软件	3,428,885.96	4,525,640.79	2,355.58	7,952,171.17
电子地图	855,144.15	-381,819.89		473,324.26
非专利技术				
技术专利				
土地使用权				
系统软件				
电子地图				
非专利技术				
技术专利				
无形资产账面价值合计	35,695,128.00	7,042,642.84	2,355.58	42,735,415.26

土地使用权	31,411,097.89	2,898,821.94		34,309,919.83
系统软件	3,428,885.96	4,525,640.79	2,355.58	7,952,171.17
电子地图	855,144.15	-381,819.89		473,324.26
非专利技术				
技术专利				

本期摊销额 2,107,579.84 元。

## (2) 公司开发项目支出

单位：元

项目	期初数	本期增加	本期减少		期末数
			计入当期损益	确认为无形资产	
机动布设环境监控系统		308,232.08			308,232.08
YC-2053A 数据通信集中器		93,549.99			93,549.99
低功耗无线智能终端		194,612.91			194,612.91
高增益无线网络适配器研制		1,026,645.59			1,026,645.59
基于云端指纹识别技术的位置服务系统		521,505.85			521,505.85
基于球状传感器的侦测系统		129,232.89			129,232.89
基于政务空间信息框架和工作流技术的电子政务基础平台		241,190.24			241,190.24
Vebula 威邦云平台 12.11	803,994.08	1,176,897.80		1,980,891.88	0.00
威邦云监控软件		896,827.78			896,827.78
支持本地视频与浏览器的嵌入式 Vebula 云终端	395,910.77	1,696,060.40		2,091,971.17	0.00
成绩管理系统		390,634.41			390,634.41
六部 ERP 系统二次开发项目		101,371.18			101,371.18

AUP 平台购物功能模块		943,139.45			943,139.45
合计	1,199,904.85	7,719,900.57	0.00	4,072,863.05	4,846,942.37

本期开发支出占本期研究开发项目支出总额的比例 7.59%。

通过公司内部研发形成的无形资产占无形资产期末账面价值的比例 7.01%。

公司开发项目的说明，包括本期发生的单项价值在 100 万元以上且以评估值为入账依据的，应披露评估机构名称、评估方法

## 24、商誉

单位：元

被投资单位名称或形成商誉的事项	期初余额	本期增加	本期减少	期末余额	期末减值准备

说明商誉的减值测试方法和减值准备计提方法

## 25、长期待摊费用

单位：元

项目	期初数	本期增加额	本期摊销额	其他减少额	期末数	其他减少的原因
固定资产租赁改良支出	8,951,959.41	1,927,421.29	4,003,186.66	23,060.00	6,853,134.04	
厂房租赁补偿费	133,000.39		75,999.95		57,000.44	
厂房改造费	671,160.56		383,519.98		287,640.58	
软件升级测试费	248,333.14		198,333.33		49,999.81	
合计	10,004,453.50	1,927,421.29	4,661,039.92	23,060.00	7,247,774.87	--

长期待摊费用的说明

## 26、递延所得税资产和递延所得税负债

### (1) 递延所得税资产和递延所得税负债不以抵销后的净额列示

已确认的递延所得税资产和递延所得税负债

单位：元

项目	期末数	期初数
递延所得税资产：		
资产减值准备	15,482,805.65	13,229,914.16
开办费	140,421.92	175,527.40
可抵扣亏损	203,912.73	0.00
无形资产摊销		81,411.35
小计	15,827,140.30	13,486,852.91

递延所得税负债：

未确认递延所得税资产明细

单位：元

项目	期末数	期初数
----	-----	-----

未确认递延所得税资产的可抵扣亏损将于以下年度到期

单位：元

年份	期末数	期初数	备注
----	-----	-----	----

应纳税差异和可抵扣差异项目明细

单位：元

项目	暂时性差异金额	
	期末	期初
应纳税差异项目		
可抵扣差异项目		
资产减值准备	99,939,199.67	82,155,485.33
开办费	561,687.67	702,109.59
可抵扣亏损	815,650.92	
无形资产摊销		325,645.40
小计	101,316,538.26	83,183,240.32

**(2) 递延所得税资产和递延所得税负债以抵销后的净额列示**

互抵后的递延所得税资产及负债的组成项目

单位：元

项目	报告期末互抵后的递延所得税资产或负债	报告期末互抵后的可抵扣或应纳税暂时性差异	报告期初互抵后的递延所得税资产或负债	报告期初互抵后的可抵扣或应纳税暂时性差异
递延所得税资产	15,827,140.30		13,486,852.91	

递延所得税资产和递延所得税负债互抵明细

单位：元

项目	本期互抵金额
----	--------

递延所得税资产和递延所得税负债的说明

**27、资产减值准备明细**

单位：元

项目	期初账面余额	本期增加	本期减少		期末账面余额
			转回	转销	

一、坏账准备	65,731,739.70	15,627,737.34		1,429,738.09	79,929,738.95
二、存货跌价准备	15,920,411.57	4,688,532.34		1,014,236.70	19,594,707.21
七、固定资产减值准备	469,519.32			54,765.81	414,753.51
九、在建工程减值准备					0.00
合计	82,121,670.59	20,316,269.68		2,498,740.60	99,939,199.67

资产减值明细情况的说明

## 28、其他非流动资产

单位：元

项目	期末数	期初数
----	-----	-----

其他非流动资产的说明

## 29、短期借款

### (1) 短期借款分类

单位：元

项目	期末数	期初数
抵押借款	17,674,602.78	
信用借款	175,146,321.82	119,195,133.73
应付账款融资		7,021,201.00
合计	192,820,924.60	126,216,334.73

短期借款分类的说明

### (2) 已到期未偿还的短期借款情况

单位：元

贷款单位	贷款金额	贷款利率	贷款资金用途	未按期偿还原因	预计还款期
------	------	------	--------	---------	-------

资产负债表日后已偿还金额元。

短期借款的说明，包括已到期短期借款获展期的，说明展期条件、新的到期日

## 30、交易性金融负债

单位：元

项目	期末公允价值	期初公允价值
----	--------	--------

交易性金融负债的说明



### 31、应付票据

单位：元

种类	期末数	期初数
商业承兑汇票	16,773,585.68	20,136,870.75
银行承兑汇票	238,570,679.75	231,540,234.82
合计	255,344,265.43	251,677,105.57

下一会计期间将到期的金额 255,344,265.43 元。

应付票据的说明

应付票据年末数比年初数增加3,667,159.86元，增加比例为1.46%，增加原因为：公司日常往来款增加。

### 32、应付账款

#### (1) 应付账款情况

单位：元

项目	期末数	期初数
1 年以内	360,618,957.51	254,441,204.44
1 年以上	35,254,683.82	38,524,520.09
合计	395,873,641.33	292,965,724.53

#### (2) 本报告期应付账款中应付持有公司 5%（含 5%）以上表决权股份的股东单位款项

单位：元

单位名称	期末数	期初数
中国电子科技集团公司第七研究所	35,543.75	11,747.44
合计	35,543.75	11,747.44

#### (3) 账龄超过一年的大额应付账款情况的说明

单位名称	金额	未偿付原因
客户 1	3,000,000.00	广东体院诉讼项目
客户 2	2,277,680.00	工程尚未完工
客户 3	1,571,744.04	工程尚未完工
客户 4	1,431,250.35	工程尚未完工
客户 5	1,282,397.17	工程尚未完工
合计	9,563,071.56	

### 33、预收账款

#### (1) 预收账款情况

单位：元

项目	期末数	期初数
1 年以内	29,187,171.41	13,800,689.15
1-2 年	1,803,619.48	1,856,462.03
合计	30,990,790.89	15,657,151.18

#### (2) 本报告期预收账款中预收持有公司 5%（含 5%）以上表决权股份的股东单位款项

单位：元

单位名称	期末数	期初数

#### (3) 账龄超过一年的大额预收账款情况的说明

单位名称	金额	未结转原因
客户 1	594,381.46	尚未完成结算
客户 2	250,000.00	项目暂停
客户 3	150,000.00	项目暂停

### 34、应付职工薪酬

单位：元

项目	期初账面余额	本期增加	本期减少	期末账面余额
一、工资、奖金、津贴和补贴	30,801,747.36	236,606,435.11	230,772,272.69	36,635,909.78
二、职工福利费		17,984,140.07	17,984,140.07	
三、社会保险费	552,690.87	20,371,772.26	20,276,548.09	647,915.04
其中：1.医疗保险费	37,857.07	5,996,711.59	5,985,321.68	49,246.98
2.基本养老保险费	500,414.12	12,370,018.57	12,289,270.67	581,162.02
3.年金缴费				
4.失业保险费	8,155.73	773,728.40	771,898.90	9,985.23
5.工伤保险费	2,634.65	358,892.90	358,386.81	3,140.74
6.生育保险费	3,494.13	251,675.12	250,789.18	4,380.07
7.其他保险	135.17	620,745.68	620,880.85	

四、住房公积金	867,741.47	10,870,869.41	10,749,427.73	989,183.15
五、辞退福利		399,945.54	399,945.54	
六、其他	13,033,801.31	9,884,683.55	8,019,349.34	14,899,135.52
工会经费和职工教育经费	13,033,801.31	9,884,683.55	8,019,349.34	14,899,135.52
合计	45,255,981.01	296,117,845.94	288,201,683.46	53,172,143.49

应付职工薪酬中属于拖欠性质的金额 0.00 元。

工会经费和职工教育经费金额 14,899,135.52 元，非货币性福利金额 0.00 元，因解除劳动关系给予补偿 0.00 元。

应付职工薪酬预计发放时间、金额等安排

### 35、应交税费

单位：元

项目	期末数	期初数
增值税	5,461,769.96	5,653,031.18
消费税	0.00	0.00
营业税	486,710.71	244,856.85
企业所得税	7,088,213.25	7,412,392.30
个人所得税	303,705.95	309,549.82
城市维护建设税	282,060.38	416,780.61
教育费附加	200,756.84	366,442.66
防洪费	247,934.21	19,508.52
其他	17,748.64	83,818.65
合计	14,088,899.94	14,506,380.59

应交税费说明，所在地税务机关同意各分公司、分厂之间应纳税所得额相互调剂的，应说明税款计算过程

### 36、应付利息

单位：元

项目	期末数	期初数
分期付息到期还本的长期借款利息	13,915.00	13,915.00
企业债券利息		0.00
短期借款应付利息	262,048.33	196,297.03
合计	275,963.33	210,212.03

应付利息说明

### 37、应付股利

单位：元

单位名称	期末数	期初数	超过一年未支付原因
------	-----	-----	-----------

应付股利的说明

### 38、其他应付款

#### (1) 其他应付款情况

单位：元

项目	期末数	期初数
1 年以内	33,939,714.05	11,253,728.86
1 年以上	12,068,604.36	7,999,606.17
合计	46,008,318.41	19,253,335.03

#### (2) 本报告期其他应付款中应付持有公司 5%（含 5%）以上表决权股份的股东单位款项

单位：元

单位名称	期末数	期初数
中国电子科技集团公司第七研究所	39,331.18	0.00
合计	39,331.18	0.00

#### (3) 账龄超过一年的大额其他应付款情况的说明

单位名称	金额	未偿还原因
客户 1	3,163,961.00	项目尚未完成
客户 2	836,196.52	项目尚未完成
客户 3	774,200.00	项目尚未完成
客户 4	608,989.86	项目尚未完成
客户 5	590,000.00	项目尚未完成
客户 6	566,430.70	项目尚未完成
客户 7	516,961.52	项目尚未完成

#### (4) 金额较大的其他应付款说明内容

单位名称	金额	性质或内容
客户 1	5,500,000.00	投标保证金

客户 2	1,000,000.00	投标保证金
客户 3	954,500.00	项目往来款
客户 4	935,609.00	投标保证金
客户 5	805,449.00	投标保证金
客户 6	802,000.00	投标保证金
客户 7	800,000.00	投标保证金
客户 8	800,000.00	投标保证金
客户 9	600,000.00	投标保证金

### 39、预计负债

单位：元

项目	期初数	本期增加	本期减少	期末数
----	-----	------	------	-----

预计负债说明

### 40、一年内到期的非流动负债

#### (1) 一年内到期的非流动负债情况

单位：元

项目	期末数	期初数
1 年内到期的长期借款	1,320,000.00	1,320,000.00
合计	1,320,000.00	1,320,000.00

#### (2) 一年内到期的长期借款

一年内到期的长期借款

单位：元

项目	期末数	期初数
抵押借款	1,320,000.00	1,320,000.00
合计	1,320,000.00	1,320,000.00

一年内到期的长期借款中属于逾期借款获得展期的金额 0.00 元。

金额前五名的一年内到期的长期借款

单位：元

贷款单位	借款起始日	借款终止日	币种	利率 (%)	期末数		期初数	
					外币金额	本币金额	外币金额	本币金额

一年内到期的长期借款中的逾期借款

单位：元

贷款单位	借款金额	逾期时间	年利率(%)	借款资金用途	逾期未偿还原因	预期还款期
------	------	------	--------	--------	---------	-------

资产负债表日后已偿还的金额 0.00 元。

一年内到期的长期借款说明

长期借款系房屋按揭贷款，贷款总额660万元，分5年按季等额还本，截至年末贷款本金为231万元，其中将于1年内到期132万元。

### (3) 一年内到期的应付债券

单位：元

债券名称	面值	发行日期	债券期限	发行金额	期初应付利息	本期应计利息	本期已付利息	期末应付利息	期末余额
------	----	------	------	------	--------	--------	--------	--------	------

一年内到期的应付债券说明

### (4) 一年内到期的长期应付款

单位：元

借款单位	期限	初始金额	利率(%)	应计利息	期末余额	借款条件
------	----	------	-------	------	------	------

一年内到期的长期应付款的说明

## 41、其他流动负债

单位：元

项目	期末账面余额	期初账面余额
政府补助	7,681,485.79	6,191,684.37
合计	7,681,485.79	6,191,684.37

其他流动负债说明

## 42、长期借款

### (1) 长期借款分类

单位：元

项目	期末数	期初数
抵押借款	990,000.00	2,310,000.00
合计	990,000.00	2,310,000.00

长期借款分类的说明

长期借款系房屋按揭贷款，贷款总额660万元，分5年按季等额还本，截至年末贷款本金为231万元，其中将于1年内到期132万元。

**(2) 金额前五名的长期借款**

单位：元

贷款单位	借款起始日	借款终止日	币种	利率 (%)	期末数		期初数	
					外币金额	本币金额	外币金额	本币金额

长期借款说明，因逾期借款获得展期形成的长期借款，应说明获得展期的条件、本金、利息、预计还款安排等

**43、应付债券**

单位：元

债券名称	面值	发行日期	债券期限	发行金额	期初应付利息	本期应计利息	本期已付利息	期末应付利息	期末余额
------	----	------	------	------	--------	--------	--------	--------	------

应付债券说明，包括可转换公司债券的转股条件、转股时间

**44、长期应付款****(1) 金额前五名长期应付款情况**

单位：元

单位	期限	初始金额	利率 (%)	应计利息	期末余额	借款条件
----	----	------	--------	------	------	------

**(2) 长期应付款中的应付融资租赁款明细**

单位：元

单位	期末数		期初数	
	外币	人民币	外币	人民币

由独立第三方为公司融资租赁提供担保的金额元。

长期应付款的说明

**45、专项应付款**

单位：元

项目	期初数	本期增加	本期减少	期末数	备注说明
----	-----	------	------	-----	------

专项应付款说明

**46、其他非流动负债**

单位：元

项目	期末账面余额	期初账面余额
----	--------	--------

中华人民共和国财政部工业和信息化部电子发展基金管理办公室研发项目款		2,380,952.37
广东省工程技术研究开发中心款		66,666.67
现代信息服务业务云平台关键技术研究及其产业化	20,000.00	120,000.00
广州市科技和信息化局基于市民卡的社区管理服务应用及其他一卡款		250,000.00
收面向身份、证据和行为安全的第三方云服务项目款		1,666,666.50
战略性新兴产业核心拨款	129,729.73	2,500,000.00
广东省院士工作部建设	428,571.43	
广州市面向移动互联网的云计算与大数据重点实验室建设	105,000.00	
广东省创新方法应用推广与示范	55,000.00	
基于 TePA 可信架构的新一代宽带无线接入系统开发及其产业化	72,916.66	
基于多类型无线识别技术的智慧社区管理便携设备的研发和应用示范项目款	250,000.00	
合计	1,061,217.82	6,984,285.54

其他非流动负债说明

涉及政府补助的负债项目

单位：元

负债项目	期初余额	本期新增补助金额	本期计入营业外收入金额	其他变动	期末余额	与资产相关/与收益相关
基于云计算的数据挖掘技术在电信业务中的应用	109,375.00		109,375.00			与收益相关
收到下一代移动通信网家庭基站产品研制	81,000.00		81,000.00			与收益相关
收基于车联网的智能交通信息传感网络及车载移动终端关键技术研发与产业化项目经费	270,833.34		270,833.34			与收益相关
中华人民共和国财政部工业和信息化部电子发展基金管理办公室研发项目	3,571,428.57		2,500,000.01		1,071,428.56	与收益相关



款						
广东省宽带无线通信工程技术研究开发中心	133,333.33		66,666.66		66,666.67	与收益相关
现代信息服务业务云平台关键技术研究及其产业化	260,000.00		120,000.00		140,000.00	与收益相关
广州市科技和信息化局基于市民卡的社区管理服务应用及其他一卡款	416,666.67		249,999.97		166,666.70	与收益相关
收面向身份、证据和行为安全的第三方云服务项目款	3,333,333.00		1,666,666.67		1,666,666.33	与收益相关
战略性新兴产业核心拨款（新型软件工厂平台技术）	5,000,000.00		3,000,000.03		1,999,999.97	与收益相关
第一批一般贸易进口增量贴息补助		9,912.00	9,912.00			与收益相关
广州开发区人力资源和社会障局管理资助款		20,000.00	20,000.00			与收益相关
基于物联网技术的烟花爆竹智能监管系统平台项目		200,000.00	200,000.00			与收益相关
安全高性能 IPv4 和 IPv6 网络互通设备研发与产业化款		2,750,000.00	1,833,330.67		916,669.33	与收益相关
海珠区政府科技工业企业奖励		600,000.00	600,000.00			与收益相关
新一代移动通信系统的 LTE 电调基站天线		500,000.00	440,000.00		60,000.00	与收益相关
安全可运营宽带无线接入项目		400,000.00	400,000.00			与收益相关
进出口部政府奖励		20,000.00	20,000.00			与收益相关
广东省院士工作部建设		800,000.00	410,810.62		389,189.38	与收益相关
基于 LTE 的新一代移动通信基站天线		315,000.00	157,500.00		157,500.00	与收益相关

的研制						
广州创新型项目		770,000.00	770,000.00			与收益相关
专利资助		93,100.00	93,100.00			与收益相关
专利资助		35,200.00	35,200.00			与收益相关
标准研制项目		50,000.00	50,000.00			与收益相关
进出口部政府奖励		22,620.00	22,620.00			与收益相关
广州市面向移动互联网的云计算与大数据重点实验室建设		1,000,000.00			1,000,000.00	与收益相关
2012 年广东省现代信息服务业发展专项		1,500,000.00	1,500,000.00			与收益相关
面向云服务的第三方安全服务款		900,000.00	900,000.00			与收益相关
基于 IPv6 的下一代智慧校园智能安全系统研制及产业化		813,008.13	813,008.13			与收益相关
广东省创新方法应用推广与示范		280,000.00	35,000.00		245,000.00	与收益相关
基于 TePA 可信架构的新一代宽带无线接入系统开发及其产业化		120,000.00	5,000.00		115,000.00	与收益相关
专利资助		254,900.00	254,900.00			与资产相关
基于多类型无线识别技术的智慧社区管理便携设备的研发和应用示范项目款		350,000.00	102,083.33		247,916.67	与收益相关
面向移动互联网的网络优化及测试系统(WLAN 网络优化技术和服)开发及产业化		500,000.00			500,000.00	与收益相关
与印尼签订合同业务, 走出去项目		50,000.00	50,000.00			与收益相关
合计	13,175,969.91	12,353,740.13	16,787,006.43		8,742,703.61	--

## 47、股本

单位：元

	期初数	本期变动增减（+、-）					期末数
		发行新股	送股	公积金转股	其他	小计	
股份总数	171,920,000.00			171,920,000.00		171,920,000.00	343,840,000.00

股本变动情况说明，本报告期内有增资或减资行为的，应披露执行验资的会计师事务所名称和验资报告文号；运行不足 3 年的股份有限公司，设立前的年份只需说明净资产情况；有限责任公司整体变更为股份公司应说明公司设立时的验资情况

2013年4月12日召开的2012年度股东大会审议通过本公司2012年度权益分派方案为：以公司现有总股本 171,920,000股为基数，向全体股东每10股派2.00元人民币现金（含税；扣税后，QFII、RQFII以及持有股改限售股、新股限售股的个人和证券投资基金每10股派1.80元；持有非股改、非新股限售股及无限售流通股的个人、证券投资基金股息红利税实行差别化税率征收，先按每10股派1.90元，权益登记日后根据投资者减持股票情况，再按实际持股期限补缴税款；对于QFII、RQFII外的其他非居民企业，本公司未代扣代缴所得税，由纳税人在所得发生地缴纳。）；同时以资本公积金向全体股东每10股转增10股。分红前本公司总股本为171,920,000股，分红后总股本增至343,840,000股。

## 48、库存股

库存股情况说明

## 49、专项储备

专项储备情况说明

## 50、资本公积

单位：元

项目	期初数	本期增加	本期减少	期末数
资本溢价（股本溢价）	558,456,600.00		171,920,000.00	386,536,600.00
其他资本公积	1,174,366.08			1,174,366.08
合计	559,630,966.08	0.00	171,920,000.00	387,710,966.08

资本公积说明

## 51、盈余公积

单位：元

项目	期初数	本期增加	本期减少	期末数
法定盈余公积	47,943,031.11	8,694,751.11		56,637,782.22
合计	47,943,031.11	8,694,751.11		56,637,782.22

盈余公积说明，用盈余公积转增股本、弥补亏损、分派股利的，应说明有关决议

## 52、一般风险准备

一般风险准备情况说明

## 53、未分配利润

单位：元

项目	金额	提取或分配比例
调整前上年末未分配利润	233,792,584.45	--
调整年初未分配利润合计数（调增+，调减-）	0.00	--
调整后年初未分配利润	233,792,584.45	--
加：本期归属于母公司所有者的净利润	96,985,795.55	--
减：提取法定盈余公积	8,694,751.11	10%
应付普通股股利	34,384,000.00	
期末未分配利润	287,699,628.89	--

调整年初未分配利润明细：

- 1)、由于《企业会计准则》及其相关新规定进行追溯调整，影响年初未分配利润 0.00 元。
- 2)、由于会计政策变更，影响年初未分配利润 0.00 元。
- 3)、由于重大会计差错更正，影响年初未分配利润 0.00 元。
- 4)、由于同一控制导致的合并范围变更，影响年初未分配利润 0.00 元。
- 5)、其他调整合计影响年初未分配利润 0.00 元。

未分配利润说明，对于首次公开发行证券的公司，如果发行前的滚存利润经股东大会决议由新老股东共同享有，应明确予以说明；如果发行前的滚存利润经股东大会决议在发行前进行分配并由老股东享有，公司应明确披露应付股利中老股东享有的经审计的利润数

## 54、营业收入、营业成本

### （1）营业收入、营业成本

单位：元

项目	本期发生额	上期发生额
主营业务收入	1,684,841,814.74	1,406,783,198.64
营业成本	1,282,047,093.10	1,043,431,137.59

### （2）主营业务（分行业）

单位：元

行业名称	本期发生额		上期发生额	
	营业收入	营业成本	营业收入	营业成本

产品销售	994,616,751.97	799,591,642.59	808,055,634.19	627,820,842.27
技术服务与工程安装劳务	690,225,062.77	482,455,450.51	598,727,564.45	415,610,295.32
合计	1,684,841,814.74	1,282,047,093.10	1,406,783,198.64	1,043,431,137.59

### (3) 主营业务（分产品）

单位：元

产品名称	本期发生额		上期发生额	
	营业收入	营业成本	营业收入	营业成本
通信网络建设综合解决方案-公众网络	485,664,595.16	303,227,011.24	437,375,422.67	274,262,072.19
通信网络建设综合解决方案-专用网络	466,910,074.72	415,184,100.99	306,573,669.49	271,494,711.68
通信网络相关产品-网络覆盖设备	122,788,672.69	111,710,041.09	164,162,595.93	143,840,027.18
通信网络相关产品-网络接入设备	94,686,760.13	76,120,057.22	80,417,105.99	61,860,047.89
通信网络相关产品-通信类印制电路板等	514,791,712.04	375,805,882.56	418,254,404.56	291,974,278.65
合计	1,684,841,814.74	1,282,047,093.10	1,406,783,198.64	1,043,431,137.59

### (4) 主营业务（分地区）

单位：元

地区名称	本期发生额		上期发生额	
	营业收入	营业成本	营业收入	营业成本
华南	741,196,758.29	591,220,816.00	609,282,269.29	469,421,690.43
西南	311,162,615.82	239,801,867.83	209,874,154.65	152,012,419.35
华东	190,911,767.64	145,570,244.84	203,563,828.21	152,749,028.43
华北	170,801,295.06	115,858,132.11	159,477,205.18	112,757,990.16
华中	86,280,367.61	64,351,273.04	88,260,729.90	64,996,220.17
西北	89,258,219.09	57,638,113.40	55,809,104.36	35,135,671.27
东北	20,529,437.60	16,351,632.79	17,940,257.66	13,982,181.99
境外	74,701,353.63	51,255,013.09	62,575,649.39	42,375,935.79
合计	1,684,841,814.74	1,282,047,093.10	1,406,783,198.64	1,043,431,137.59

**(5) 公司来自前五名客户的营业收入情况**

单位：元

客户名称	主营业务收入	占公司全部营业收入的比例(%)
客户 1	82,052,512.11	4.87%
客户 2	42,892,088.55	2.55%
客户 3	41,094,170.26	2.44%
客户 4	41,161,462.96	2.44%
客户 5	34,203,552.53	2.03%
合计	241,403,786.41	14.33%

营业收入的说明

**55、合同项目收入**

单位：元

固定造价合同	合同项目	金额	累计已发生成本	累计已确认毛利(亏损以“-”号表示)	已办理结算的金额
成本加成合同	合同项目	金额	累计已发生成本	累计已确认毛利(亏损以“-”号表示)	已办理结算的金额

合同项目的说明

**56、营业税金及附加**

单位：元

项目	本期发生额	上期发生额	计缴标准
营业税	3,243,392.28	13,828,178.31	3%、5%
城市维护建设税	3,718,347.26	3,842,109.32	7%
教育费附加	2,657,648.74	2,745,408.05	3%，2%
合计	9,619,388.28	20,415,695.68	--

营业税金及附加的说明

**57、销售费用**

单位：元

项目	本期发生额	上期发生额
人工费用	38,135,315.80	32,158,616.55
差旅及接待费	21,652,053.99	23,173,589.17
运输及出口费	7,240,867.90	5,209,061.12

办公费	3,659,220.08	3,319,417.67
车辆使用费	3,926,638.24	3,844,883.44
检测安装及维修费	1,897,422.12	696,791.91
通信费	1,287,027.15	1,099,952.01
广告及宣传费	248,714.69	317,653.78
租赁费	563,755.00	203,836.30
折旧费	174,480.41	200,330.60
水电费	36,909.66	60,264.53
其他费用	4,386,620.98	2,301,442.77
合计	83,209,026.02	72,585,839.85

## 58、管理费用

单位：元

项目	本期发生额	上期发生额
人工费用	48,210,712.59	39,484,550.87
研发费	93,967,424.02	78,799,187.58
咨询等中介费用	7,884,841.81	5,948,566.56
租赁及水电费	6,627,648.69	5,788,727.48
差旅及接待费	7,129,239.70	6,964,115.57
折旧及摊销	2,475,969.83	1,866,718.27
办公费	2,631,851.74	3,150,185.62
通信费	1,293,720.95	1,826,192.28
会议费	1,461,517.09	1,255,766.41
税金	1,991,778.75	1,541,629.47
维修费	433,368.86	473,679.17
车辆费	922,782.20	835,619.34
检测费	710,064.43	260,379.83
开办费	43,535.63	702,109.59
装修费	3,356,506.60	2,536,536.81
排污费	1,731,599.47	1,121,011.80
广告宣传费	2,580,058.80	1,602,259.95
其他费用	3,423,587.85	3,457,594.59
合计	186,876,209.01	157,614,831.19

**59、财务费用**

单位：元

项目	本期发生额	上期发生额
利息支出	10,150,598.21	1,942,059.51
汇兑损失	2,551,366.57	570,537.82
其他	1,504,147.59	1,723,966.54
合计	14,206,112.37	4,236,563.87

**60、公允价值变动收益**

单位：元

产生公允价值变动收益的来源	本期发生额	上期发生额
公允价值变动收益的说明		

**61、投资收益****(1) 投资收益明细情况**

单位：元

项目	本期发生额	上期发生额

**(2) 按成本法核算的长期股权投资收益**

单位：元

被投资单位	本期发生额	上期发生额	本期比上期增减变动的原因

**(3) 按权益法核算的长期股权投资收益**

单位：元

被投资单位	本期发生额	上期发生额	本期比上期增减变动的原因

投资收益的说明，若投资收益汇回有重大限制的，应予以说明。若不存在此类重大限制，也应做出说明

**62、资产减值损失**

单位：元

项目	本期发生额	上期发生额
一、坏账损失	15,627,737.34	23,680,328.20
二、存货跌价损失	4,688,532.34	3,188,748.82
合计	20,316,269.68	26,869,077.02



## 63、营业外收入

### (1) 营业外收入情况

单位：元

项目	本期发生额	上期发生额	计入当期非经常性损益的金额
非流动资产处置利得合计	5,688.65	47,465.29	5,688.65
其中：固定资产处置利得	5,688.65	47,465.29	5,688.65
政府补助	16,787,006.43	14,932,930.09	16,787,006.43
罚款收入	66.67	3,000.00	66.67
软件产品增值税返还	3,537,264.39	1,688,730.29	
其他	1,686,731.47	671,180.49	1,686,731.47
合计	22,016,757.61	17,343,306.16	18,479,493.22

营业外收入说明

### (2) 计入当期损益的政府补助

单位：元

补助项目	本期发生额	上期发生额	与资产相关/与收益相关	是否属于非经常性损益
“新一代宽带无线移动通信网”科技重大专项“中高速传感器网络系统设备、接入设备研制与规模化制造技术（远距离、小规模组网）课题 (2009ZX030063-003-02)		454,500.00	与收益相关	是
新一代通信和网络关键技术(云计算信息安全服务平台研发与产业化)		500,000.00	与收益相关	是
云计算社区卫生服务系统关键技术研发及应用示范		500,000.00	与收益相关	是
2010 年粤港关键领域重点突破		1,000,000.00	与收益相关	是
基于云计算的数据挖掘技术在电信业务中的应用	109,375.00	240,625.00	与收益相关	是

萝岗区社区管理局财政资助收入		100,000.00	与收益相关	是
节能技术改造奖励收入		80,000.00	与收益相关	是
海珠区财政局拨款广州市软件动漫产业发展资金		1,500,000.00	与收益相关	是
2011 年专利“灭零倍增”奖励资金		50,000.00	与收益相关	是
收到海珠区财政局拨款（高铁项目以奖代补）		500,000.00	与收益相关	是
收海珠区科技和信息化局科研经费补助		200,000.00	与收益相关	是
收到下一代移动通信网家庭基站产品研制	81,000.00	256,500.00	与收益相关	是
收下一代移动通信的 Femtocell 接入系统研制		400,000.00	与收益相关	是
收基于车联网的智能交通信息传感网络及车载移动终端关键技术研发与产业化项目经费	270,833.34	1,029,166.66	与收益相关	是
非可信计算环境下可信云安全增强技术研究及服务平台开发项目		200,000.00	与收益相关	是
中华人民共和国财政部工业和信息化部电子发展基金管理办公室研发项目款	2,500,000.01	1,428,571.43	与收益相关	是
知识产权局第一届专利奖励款		30,000.00	与收益相关	是
2011 年第 16 批科政项目经费		100,000.00	与收益相关	是
基于新一代宽带无线移动通信多媒体教育信息公共服务平台		100,000.00	与收益相关	是
收智能机顶盒项目财政补贴		500,000.00	与收益相关	是
广东省工程技术研究开发中心款	66,666.66	66,666.67	与收益相关	是
创新型企业款	770,000.00	650,000.00	与收益相关	是

广州市知识产权局专利资助	383,200.00	197,200.00	与收益相关	是
智能停车场车辆精确定位系统的技术研发及应用示范项目		500,000.00	与收益相关	是
政府资助转营业外收入		83,200.00	与收益相关	是
基于无线传感检测的智能社区网络监控系统经费		50,000.00	与收益相关	是
收广州市财政局国库支付分局创新型企业经费		580,000.00	与收益相关	是
现代信息服务业务云平台关键技术研究及其产业化	120,000.00	100,000.00	与收益相关	是
广州市科技和信息化局基于市民卡的社区管理服务应用及其他一卡款	249,999.97	83,333.33	与收益相关	是
收面向身份、证据和行为安全的第三方云服务项目款	1,666,666.67	1,666,667.00	与收益相关	是
战略投资部收海珠区2011年重点企业奖励资金		50,000.00	与收益相关	是
拓展部收广州市财政局国库拔科技和信息化局安全可运营宽带无线接入技术费		200,000.00	与收益相关	是
拓展部收广州市科信局重点软件企业所得税款		1,500,000.00	与收益相关	是
广州市知识产权局专利资助		36,500.00	与收益相关	是
战略性新兴产业核心拨款（新型软件工厂平台技术）	3,000,000.03		与收益相关	是
第一批一般贸易进口增量贴息补助	9,912.00		与收益相关	是
广州开发区人力资源和社会障局管理资助款	20,000.00		与收益相关	是
基于物联网技术的烟花爆竹智能监管系统平台	200,000.00		与收益相关	是

项目				
安全高性能 IPv4 和 IPv6 网络互通设备研发与产业化款	1,833,330.67		与收益相关	是
海珠区政府科技工业企业奖励	600,000.00		与收益相关	是
新一代移动通信系统的 LTE 电调基站天线	597,500.00		与收益相关	是
安全可运营宽带无线接入项目	400,000.00		与收益相关	是
广东省院士工作部建设	410,810.62		与收益相关	是
标准研制项目	50,000.00		与收益相关	是
2012 年广东省现代信息服务业发展专项	1,500,000.00		与收益相关	是
面向云服务的第三方安全服务款	900,000.00		与收益相关	是
基于 IPv6 的下一代智慧校园智能安全系统研制及产业化	813,008.13		与收益相关	是
广东省创新方法应用推广与示范	35,000.00		与收益相关	是
基于 TePA 可信架构的新一代宽带无线接入系统开发及其产业化	5,000.00		与收益相关	是
基于多类型无线识别技术的智慧社区管理便携设备的研发和应用示范项目款	102,083.33		与收益相关	是
与印尼签订合同业务, 走出去项目	50,000.00		与收益相关	是
政府奖励	42,620.00		与收益相关	是
合计	16,787,006.43	14,932,930.09	--	--

#### 64、营业外支出

单位：元

项目	本期发生额	上期发生额	计入当期非经常性损益的金额
非流动资产处置损失合计	179,482.03	121,374.59	

其中：固定资产处置损失	179,482.03	121,374.59	179,482.03
债务重组损失		100,604.00	
对外捐赠		60,000.00	
罚款	68,861.61	2,000.00	68,861.61
其他	2.37	5,702.53	2.37
合计	248,346.01	289,681.12	248,346.01

营业外支出说明

## 65、所得税费用

单位：元

项目	本期发生额	上期发生额
按税法及相关规定计算的当期所得税	14,974,033.82	17,087,027.69
递延所得税调整	-2,340,287.39	-4,375,415.40
合计	12,633,746.43	12,711,612.29

## 66、基本每股收益和稀释每股收益的计算过程

### 2013年度每股收益

报告期利润	每股收益	
	基本每股收益	稀释每股收益
归属于公司普通股股东的净利润	0.28	0.28
扣除非经常性损益后归属于公司普通股股东的净利润	0.24	0.24

### 2012年度每股收益

报告期利润	每股收益	
	基本每股收益	稀释每股收益
归属于公司普通股股东的净利润	0.25	0.25
扣除非经常性损益后归属于公司普通股股东的净利润	0.21	0.21

上述数据采用以下计算公式计算而得：

基本每股收益=P0÷S

$$S = S_0 + S_1 + S_i \times M_i \div M_0 - S_j \times M_j \div M_0 - S_k$$

其中：P0为归属于公司普通股股东的净利润或扣除非经常性损益后归属于普通股股东的净利润；S为发行在外的普通股加权平均数；S0为期初股份总数；S1为报告期因公积金转增股本或股票股利分配等增加股份数；Si为报告期因发行新股或债转股等增加股份数；Sj为报告期因回购等减少股份数；

Sk为报告期缩股数；M0报告期月份数；Mi为增加股份次月起至报告期期末的累计月数；Mj为减少股份次月起至报告期期末的累计月数。

公司若存在发行可转换债券、股份期权、认股权证等稀释性潜在普通股情况下，稀释每股收益可参照如下公式计算：

稀释每股收益= $P1/(S0+S1+Si \times Mi \div M0-Sj \times Mj \div M0-Sk+认股权证、股份期权、可转换债券等增加的普通股加权平均数)$

其中，P1为归属于公司普通股股东的净利润或扣除非经常性损益后归属于公司普通股股东的净利润，并考虑稀释性潜在普通股对其影响，按《企业会计准则》及有关规定进行调整。公司在计算稀释每股收益时，应考虑所有稀释性潜在普通股对归属于公司普通股股东的净利润或扣除非经常性损益后归属于公司普通股股东的净利润和加权平均股数的影响，按照其稀释程度从大到小的顺序计入稀释每股收益，直至稀释每股收益达到最小值。

## 67、其他综合收益

单位：元

项目	本期发生额	上期发生额
4.外币财务报表折算差额	-7,074,128.23	-1,422,897.73
小计	-7,074,128.23	-1,422,897.73
5.其他	-144,369.72	-37,642.78
小计	-144,369.72	-37,642.78
合计	-7,218,497.95	-1,460,540.51

其他综合收益说明

## 68、现金流量表附注

### (1) 收到的其他与经营活动有关的现金

单位：元

项目	金额
收到政府补助、奖励等	12,303,740.13
银行存款利息收入	5,491,409.67
实际收到流动资产保险索赔收入	16,888.84
收到废品变卖收入	3,493,714.57
其他往来款	3,635,119.04
合计	24,940,872.25

收到的其他与经营活动有关的现金说明

**(2) 支付的其他与经营活动有关的现金**

单位：元

项目	金额
业务招待费	21,595,292.18
差旅费	12,763,914.21
场地使用费	12,639,710.71
咨询等中介机构服务费	8,098,231.81
运杂费	7,212,585.75
办公费	5,809,710.14
研发材料及外协费	7,831,492.26
车辆使用费	3,627,483.34
通信费	3,241,736.71
检测安装及维修费	1,848,231.01
广告宣传费	3,255,534.01
会议费	6,777,980.93
水电费	1,147,187.30
劳务费	6,259,537.19
银行杂费	1,504,147.59
租车费	1,524,284.61
其他	20,748,619.85
合计	125,885,679.60

支付的其他与经营活动有关的现金说明

**(3) 收到的其他与投资活动有关的现金**

单位：元

项目	金额
----	----

收到的其他与投资活动有关的现金说明

**(4) 支付的其他与投资活动有关的现金**

单位：元

项目	金额
----	----

支付的其他与投资活动有关的现金说明

**(5) 收到的其他与筹资活动有关的现金**

单位：元

项目	金额
----	----

收到的其他与筹资活动有关的现金说明

**(6) 支付的其他与筹资活动有关的现金**

单位：元

项目	金额
现金折扣	415,153.81
合计	415,153.81

支付的其他与筹资活动有关的现金说明

**69、现金流量表补充资料****(1) 现金流量表补充资料**

单位：元

补充资料	本期金额	上期金额
1. 将净利润调节为经营活动现金流量：	--	--
净利润	97,702,381.45	85,972,066.19
加：资产减值准备	20,316,269.68	26,869,077.02
固定资产折旧、油气资产折耗、生产性生物资产折旧	19,003,194.98	16,199,305.73
无形资产摊销	2,107,579.84	1,717,656.05
长期待摊费用摊销	4,661,039.86	5,059,304.29
处置固定资产、无形资产和其他长期资产的损失（收益以“-”号填列）	136,823.05	24,769.16
固定资产报废损失（收益以“-”号填列）	42,658.98	49,140.14
公允价值变动损失（收益以“-”号填列）	0.00	
财务费用（收益以“-”号填列）	18,663,820.16	12,495,656.68
投资损失（收益以“-”号填列）	0.00	
递延所得税资产减少（增加以“-”号填列）	-2,340,287.39	-4,375,415.40
递延所得税负债增加（减少以“-”号填列）	0.00	
存货的减少（增加以“-”号填列）	-82,404,877.04	-61,831,809.01
经营性应收项目的减少（增加以“-”号填列）	-195,573,190.60	-137,938,590.27
经营性应付项目的增加（减少以“-”号填列）	139,241,721.16	137,523,592.78



经营活动产生的现金流量净额	21,557,134.19	81,764,753.36
2. 不涉及现金收支的重大投资和筹资活动:	--	--
3. 现金及现金等价物净变动情况:	--	--
现金的期末余额	603,893,454.62	683,967,394.73
减: 现金的期初余额	683,967,394.73	659,794,912.00
现金及现金等价物净增加额	-80,073,940.11	24,172,482.73

## (2) 本报告期取得或处置子公司及其他营业单位的相关信息

单位: 元

补充资料	本期发生额	上期发生额
一、取得子公司及其他营业单位的有关信息:	--	--
二、处置子公司及其他营业单位的有关信息:	--	--

## (3) 现金和现金等价物的构成

单位: 元

项目	期末数	期初数
一、现金	603,893,454.62	683,967,394.73
其中: 库存现金	554,394.11	641,927.69
可随时用于支付的银行存款	548,022,676.77	592,967,309.58
可随时用于支付的其他货币资金	55,316,383.74	90,358,157.46
三、期末现金及现金等价物余额	603,893,454.62	683,967,394.73

现金流量表补充资料的说明

## 70、所有者权益变动表项目注释

说明对上年年末余额进行调整的“其他”项目名称及调整金额、由同一控制下企业合并产生的追溯调整等事项

## 八、资产证券化业务的会计处理

### 1、说明资产证券化业务的主要交易安排及其会计处理、破产隔离条款

### 2、公司不具有控制权但实质上承担其风险的特殊目的主体情况

单位: 元

名称	期末资产总额	期末负债总额	期末净资产	本期营业收入	本期净利润	备注

## 九、关联方及关联交易

### 1、本企业的母公司情况

母公司名称	关联关系	企业类型	注册地	法定代表人	业务性质	注册资本	母公司对本企业的持股比例 (%)	母公司对本企业的表决权比例 (%)	本企业最终控制方	组织机构代码
中国电子科技集团公司第七研究所	控股股东	事业单位	广州	韩玉辉	研究	104,669,182.95	35.17%	35.17%	中国电子科技集团公司第七研究所	455859487
中国电子科技集团公司	实际控制人	国有	北京	熊群力	投资控股					710929498

本企业的母公司情况的说明

### 2、本企业的子公司情况

子公司全称	子公司类型	企业类型	注册地	法定代表人	业务性质	注册资本	持股比例 (%)	表决权比例 (%)	组织机构代码
杰赛印尼	控股子公司	有限公司	印度尼西亚		技术服务	10 万美元	98%	98%	
杰赛香港	控股子公司	有限公司	香港		工程承包	10 万港币	100%	100%	
珠海杰赛	控股子公司	有限公司	珠海		生产销售	1.5 亿元	100%	100%	
互教通	控股子公司	有限公司	广州		技术服务	245 万元	51.02%	51.02%	
杰赛马来	控股子公司	有限公司	马来西亚		技术服务	80 万美元	98%	98%	

### 3、本企业的合营和联营企业情况

被投资单位名称	企业类型	注册地	法定代表人	业务性质	注册资本	本企业持股比例 (%)	本企业在被投资单位表决权比例 (%)	关联关系	组织机构代码
一、合营企业									
二、联营企业									

### 4、本企业的其他关联方情况

其他关联方名称	与本公司关系	组织机构代码

本企业的其他关联方情况的说明

## 5、关联方交易

### (1) 采购商品、接受劳务情况表

单位：元

关联方	关联交易内容	关联交易定价方式及决策程序	本期发生额		上期发生额	
			金额	占同类交易金额的比例(%)	金额	占同类交易金额的比例(%)
中国电子科技集团公司第七研究所	接受劳务	市场定价	239,994.69	0.02%	129,284.14	0.01%
中国电科下属单位	采购商品	市场定价	7,497,749.72	0.69%	6,174,256.62	0.64%
广州通广通信科技公司	采购商品	市场定价	0.00	0%	5,449.00	0%
广州市弘宇科技有限公司	采购商品	市场定价	49,258.31	0%		
合计			7,787,002.72	0.71%	6,308,989.76	0.65%

出售商品、提供劳务情况表

单位：元

关联方	关联交易内容	关联交易定价方式及决策程序	本期发生额		上期发生额	
			金额	占同类交易金额的比例(%)	金额	占同类交易金额的比例(%)
中国电子科技集团公司第七研究所	销售商品	市场定价	1,733,567.98	0.1%	1,823,365.35	0.13%
中国电科下属单位	销售商品	市场定价	94,789,080.06	5.63%	82,734,659.98	5.88%
广州市弘宇科技有限公司	销售商品	市场定价	792,150.57	0.05%	57,114.85	0%
中国电子科技集团公司第七研究所	提供劳务	市场定价	3,141,231.99	0.19%	3,193,526.81	0.23%
中国电科下属单位	提供劳务	市场定价	484,900.95	0.03%	438,717.24	0.03%
合计			3,626,132.94	0.22%	3,632,244.05	0.26%

### (2) 关联托管/承包情况

公司受托管理/承包情况表

单位：元

委托方/出包方名称	受托方/承包方名称	受托/承包资产类型	受托/承包起始日	受托/承包终止日	托管收益/承包收益定价依据	本报告期确认的托管收益/承包

						收益
--	--	--	--	--	--	----

公司委托管理/出包情况表

单位：元

委托方/出包方名称	受托方/承包方名称	受托/出包资产类型	委托/出包起始日	委托/出包终止日	托管费/出包费定价依据	本报告期确认的托管费/出包费
-----------	-----------	-----------	----------	----------	-------------	----------------

关联托管/承包情况说明

**(3) 关联租赁情况**

公司出租情况表

单位：元

出租方名称	承租方名称	租赁资产种类	租赁起始日	租赁终止日	租赁收益定价依据	本报告期确认的租赁收益
-------	-------	--------	-------	-------	----------	-------------

公司承租情况表

单位：元

出租方名称	承租方名称	租赁资产种类	租赁起始日	租赁终止日	租赁费定价依据	本报告期确认的租赁费
中国电子科技集团公司第七研究所	本公司	房产	2006年01月01日	2015年12月31日	市价	6,671,952.00

关联租赁情况说明

执行双方在参考市场价格的情况下确定的协议价。

**(4) 关联担保情况**

单位：元

担保方	被担保方	担保金额	担保起始日	担保到期日	担保是否已经履行完毕
-----	------	------	-------	-------	------------

关联担保情况说明

**(5) 关联方资金拆借**

单位：元

关联方	拆借金额	起始日	到期日	说明
拆入				
拆出				

**(6) 关联方资产转让、债务重组情况**

单位：元

关联方	关联交易类型	关联交易内容	关联交易定价原则	本期发生额		上期发生额	
				金额	占同类交易金额的比例 (%)	金额	占同类交易金额的比例 (%)

### (7) 其他关联交易

## 6、关联方应收应付款项

上市公司应收关联方款项

单位：元

项目名称	关联方	期末		期初	
		账面余额	坏账准备	账面余额	坏账准备
	中国电子科技集团公司第七研究所	3,037,552.43	183,127.87	2,031,408.18	101,570.41
	广州市弘宇科技有限公司	936,000.30	47,614.90	394,439.03	177,488.03
	中国电科下属单位	36,240,291.37	1,814,265.53	20,578,726.32	1,028,936.32
	合计	40,213,844.10	2,045,008.30	23,004,573.53	1,307,994.76

上市公司应付关联方款项

单位：元

项目名称	关联方	期末金额	期初金额
	其中：第七研究所	35,543.75	11,747.44
	中国电科下属单位	601,803.52	1,986,457.72
	广州通广通信科技公司	1,481.30	1,481.30
	广州市弘宇科技有限公司	49,258.31	0.00
	合计	688,086.88	1,999,686.46

## 十、股份支付

### 1、股份支付总体情况

单位：元

股份支付情况的说明

### 2、以权益结算的股份支付情况

单位：元

以权益结算的股份支付的说明

### 3、以现金结算的股份支付情况

单位：元

以现金结算的股份支付的说明

### 4、以股份支付服务情况

单位：元

### 5、股份支付的修改、终止情况

## 十一、或有事项

### 1、未决诉讼或仲裁形成的或有负债及其财务影响

达科信息科技（北京）有限公司（以下简称达科公司）诉广州杰赛科技股份有限公司（以下简称杰赛公司）拖欠合同货款。2013年10月23日已经由广州市海珠区人民法院受理。公司2011年11月17日，达科公司与杰赛公司签订《购销合同》。达科公司称杰赛公司仍欠货款总计460,759.00元，同时达科公司请求法院判令杰赛公司支付自违约之日起至实际支付之日拖欠合同货款违约金（截至起诉之日总计人民币126,064.26元），本案仍处于审理及待判决之中。

广州杰赛科技股份有限公司（以下简称杰赛公司）诉DB Products Limited (HK)（以下简称DB公司）拖欠合同货款。2013年9月24日已经由广州市海珠区人民法院受理。杰赛公司与DB公司为多年合作伙伴，具体合作方式为杰赛公司为DB公司提供压电振铃器、压电陶瓷片等产品，DB公司向杰赛公司支付货款。2011年6月-10月，DB公司依照一贯合作方式向杰赛公司下达订单，约定付款方式为收到货物后60天电汇至杰赛公司账户。杰赛公司在收到订单后已按要求将货物送给被告，DB公司亦确认收到杰赛公司提供的全部货物。杰赛公司请求法院判令DB公司支付所欠货款721,212.90元以及该款项利息70,741.97元，本案仍处于审理及待判决之中。

广州杰赛科技股份有限公司（以下简称杰赛公司）诉江苏西贝电子网络有限公司（以下简称西贝公司）及江苏西贝电子网络有限公司兰州分公司（以下简称西贝兰州）拖欠合同货款。2013年4月27日已经由扬州市广陵区人民法院受理。2009年3月7日，杰赛公司与西贝公司先后签订两份《购销合同》，但西贝公司自2009年7月27日支付杰赛公司货款320,000.00元后，并未继续按约向杰赛公司支付货款。由于杰赛公司在西贝公司采购原材料，便与西贝公司采取材料款和货款对冲的支付方式，2012年9月17日，杰赛公司已通过《应收账款催收函》向西贝公司对西贝公司尚欠的货款726,008.00元以及未按协议开具的增值税发票548,897.00元予以确认。杰赛公司请求法院判令西贝公司支付所欠货款726,008.00元以及该款项利息，并请求判决西贝公司立即开具尚未开具的增值税发票548,897.00元。本案仍处于审理及待判决之中。

蒋千林诉东莞市博腾网络科技有限公司（以下简称博腾公司），广州杰赛科技股份有限公司（以下简称杰赛公司）作为第三人。蒋千林诉求为博腾公司及杰赛公司支付施工款及辅材款522,628.88元。2013年11月27日东莞市第一人民法院受理。2009年杰赛公司与博腾公司签订项目合作协议。协议签订后，博腾公司又和蒋千林进行协商达成合作协议。2010年4月12日，蒋千林负责施工的所有站点均经过杰赛公司验收，但博腾公司除了向蒋千林支付50000元费用外，对其其余施工款一直未能支付。蒋千林请求法院判令博腾公司以及作为第三人的杰赛公司支付所欠施工款及辅材款522,628.88元以及该款项利息，本案仍处于审理及待判决之中。

## 2、为其他单位提供债务担保形成的或有负债及其财务影响

其他或有负债及其财务影响

## 十二、承诺事项

### 1、重大承诺事项

### 2、前期承诺履行情况

## 十三、资产负债表日后事项

### 1、重要的资产负债表日后事项说明

单位：元

项目	内容	对财务状况和经营成果的影响数	无法估计影响数的原因

### 2、资产负债表日后利润分配情况说明

单位：元

拟分配的利润或股利	22,349,600.00
经审议批准宣告发放的利润或股利	22,349,600.00

### 3、其他资产负债表日后事项说明

拟以公司 2013 年末总股本 34,384 万股为基数，向全体股东每 10 股派送现金红利 0.65 元（含税），送红股 0 股，共分配利润 2234.96 万元，剩余可分配利润结转至下一年度；同时以资本公积金向全体股东每 10 股转增 5 股。本次转增股本后，公司总股本将由 343,840,000 股，增至 515,760,000 股。

## 十四、其他重要事项

### 1、非货币性资产交换

### 2、债务重组

### 3、企业合并

### 4、租赁

1、公司2013年租赁控股股东七所办公大楼，1、承租七所位于海珠区新港中路381号201号大楼二楼整层（1205平方米）和一楼部分场地（108平方米），面积1313平米，2011年7月1日到2014年6月30日，月租金为118170元（90元/平方米/月），年租金1,418,040.00元。2、承租七所位于海珠区新港中路381号大院研究

中心大楼自编A区 负2楼至十六楼全部（房产证号码粤房地证字第C5943158号出租给乙方作为办公室面积11327平方米，2011年1月1日到2015年12月31日，月租金为430426元，年租金5,165,112.00元，合计6,583,152.00元。

2、2013年12月7日，公司发布关于续签房屋租赁合同关联交易公告（公告编号：2013-042），公司于2013年12月6日召开第四届董事会第十六次会议，审议通过了《关于与控股股东续签房屋租赁协议的议案》，同意公司与控股股东中国电子科技集团公司第七研究所续签广州市海珠区新港中路381号杰赛科技大楼的房屋租赁协议：月租金价格为80元/平方米，租赁总面积不变（11,327平方米），租赁期限三年。租赁标的：广州市海珠区新港中路381号202号大楼主楼（房地产权证号码C5943158）的地下一楼和地上一至十六层，建筑面积为11,327平方米。租赁期限：自2014年1月1日至2016年12月31日。租金：80元/平方米/月计租，每年租金（含税）10,873,920.00元。

## 5、期末发行在外的、可转换为股份的金融工具

## 6、以公允价值计量的资产和负债

单位：元

项目	期初金额	本期公允价值变动损益	计入权益的累计公允价值变动	本期计提的减值	期末金额
金融资产					
上述合计	0.00	0.00	0.00	0.00	0.00
金融负债	0.00	0.00	0.00	0.00	0.00

## 7、外币金融资产和外币金融负债

单位：元

项目	期初金额	本期公允价值变动损益	计入权益的累计公允价值变动	本期计提的减值	期末金额
金融资产					
金融资产小计	0.00				0.00
金融负债	0.00				0.00

## 8、年金计划主要内容及重大变化

## 9、其他

经公司第四届董事会第十四次会议审议通过，并经公司2013年第二次临时股东大会批准，公司向中国证监会申请不超过4亿元（含4亿元）的公司债券发行额度。目前由广州证券有限公司作为主承销商，已完成尽职调查过程，正在向证监会进行申报工作。

（1）关于本次发行公司债券的发行规模

本次发行公司债券发行规模不超过人民币4亿元（含4亿元，约400万张），自核准之日起24个月内发行完毕。



## (2) 关于本次发行公司债券的期限

本次发行的公司债券期限为5年期，附第3年末发行人上调票面利率选择权和投资者回售选择权。

## (3) 关于本次发行公司债券的票面金额和发行价格

本次发行的公司债券每张面值100元，发行价格为平价发行。

## (4) 关于本次发行公司债券的利率、确定方式和还本付息方式

本次发行的公司债券为固定利率债券，票面利率将根据网下询价簿记结果，由公司和保荐机构（主承销商）协商确定。债券票面利率采取单利按年计息，不计复利，到期一次还本。

## (5) 关于本次发行公司债券的募集资金用途

本次发行公司债券的募集资金拟用于补充公司流动资金，改善公司资金状况。

## 十五、母公司财务报表主要项目注释

## 1、应收账款

## (1) 应收账款

单位：元

种类	期末数				期初数			
	账面余额		坏账准备		账面余额		坏账准备	
	金额	比例 (%)	金额	比例 (%)	金额	比例 (%)	金额	比例 (%)
按组合计提坏账准备的应收账款								
账龄组合	745,408,409.28	98.9%	70,805,195.97	9.49%	613,872,680.74	99.66%	65,083,557.09	10.6%
组合小计	745,408,409.28	98.9%	70,805,195.97	9.49%	613,872,680.74	99.66%	65,083,557.09	10.6%
单项金额虽不重大但单项计提坏账准备的应收账款	8,295,843.99	1.1%	8,295,843.99	100%	2,123,815.18	0.35%	2,123,815.18	100%
合计	753,704,253.27	--	79,101,039.96	--	615,996,495.92	--	67,207,372.27	--

应收账款种类的说明

期末单项金额重大并单项计提坏账准备的应收账款

适用  不适用

组合中，采用账龄分析法计提坏账准备的应收账款

适用  不适用

单位：元

账龄	期末数			期初数		
	账面余额		坏账准备	账面余额		坏账准备
	金额	比例 (%)		金额	比例 (%)	
1 年以内						
其中：	--	--	--	--	--	--

1 年以内小计	603,737,439.99	80.99%	30,186,872.00	457,807,371.56	74.58%	22,890,368.58
1 至 2 年	77,443,885.94	10.39%	7,744,388.60	85,875,158.03	13.99%	8,587,515.80
2 至 3 年	30,625,356.96	4.11%	9,187,607.09	42,073,088.56	6.85%	12,621,926.57
3 年以上	33,601,726.39	4.51%	23,686,328.28	28,117,062.59	4.58%	20,983,746.14
3 至 4 年	15,968,326.98	2.14%	7,984,163.49	11,217,572.51	1.83%	5,608,786.26
4 至 5 年	9,656,173.11	1.3%	7,724,938.49	7,622,650.98	1.24%	6,098,120.78
5 年以上	7,977,226.30	1.07%	7,977,226.30	9,276,839.10	1.51%	9,276,839.10
合计	745,408,409.28	--	70,805,195.97	613,872,680.74	--	65,083,557.09

组合中，采用余额百分比法计提坏账准备的应收账款

适用  不适用

组合中，采用其他方法计提坏账准备的应收账款

适用  不适用

期末单项金额虽不重大但单项计提坏账准备的应收账款

适用  不适用

单位：元

应收账款内容	账面余额	坏账准备	计提比例 (%)	计提理由
DBProductsLimited	1,568,376.56	1,568,376.56	100%	无法联系
MOSTECHLTD	806,951.74	806,951.74	100%	无法联系
YUN WAH TECH ENTERPRISE COM	698,250.86	698,250.86	100%	无法联系
K.L.ComponentsCorp(M)SdnBhd	552,364.79	552,364.79	100%	无法联系
海南华南通信有限公司 1	532,290.00	532,290.00	100%	已注销
北京翼快科技发展有限公司	529,100.00	529,100.00	100%	已倒闭
TRIVENI	367,206.42	367,206.42	100%	无法联系
DIGISOUND-WIE.INC	321,153.25	321,153.25	100%	无法联系
SUNTOPAsiaPacificLimited	270,611.43	270,611.43	100%	无法联系
Harden Sound Corporation	235,432.60	235,432.60	100%	无法联系
JETCON	195,152.83	195,152.83	100%	无法联系
赤壁市万嘉陶瓷器件加工厂	179,663.60	179,663.60	100%	无法联系
Startec Technology	173,279.25	173,279.25	100%	无法联系

(HK) Ltd				
常州通达万锦电子有限公司	163,602.00	163,602.00	100%	无法联系
广东新粤交通投资有限公司	153,499.21	153,499.21	100%	无法联系
绍兴飞泰光电技术有限公司	144,373.69	144,373.69	100%	破产清算阶段
浙江通普无线网络股份有限公司	140,600.00	140,600.00	100%	已倒闭
BERWAY ELECTRONICS LIMITED	109,467.74	109,467.74	100%	无法联系
其他零星客户	1,154,468.02	1,154,468.02	100%	已注销或无法联系
合计	8,295,843.99	8,295,843.99	--	--

## (2) 本报告期转回或收回的应收账款情况

单位：元

应收账款内容	转回或收回原因	确定原坏账准备的依据	转回或收回前累计已计提坏账准备金额	转回或收回金额
--------	---------	------------	-------------------	---------

期末单项金额重大或虽不重大但单独进行减值测试的应收账款坏账准备计提

单位：元

应收账款内容	账面余额	坏账金额	计提比例 (%)	理由
--------	------	------	----------	----

单项金额不重大但按信用风险特征组合后该组合的风险较大的应收账款的说明

## (3) 本报告期实际核销的应收账款情况

单位：元

单位名称	应收账款性质	核销时间	核销金额	核销原因	是否因关联交易产生
业务三部核销	工程款	2013年03月20日	1,143,330.86	年限较长无法收回,且已全额计提坏账	否
蓝鑫科技通信有限公司	工程款	2013年04月19日	32,584.00	年限较长无法收回,且已全额计提坏账	否
中玉科技有限公司	工程款	2013年12月24日	22,765.53	年限较长无法收回,且已全额计提坏账	否
业务二部零星应收账款清理	工程款	2013年12月31日	39,563.80	年限较长无法收回,且已全额计提坏账	否
合计	--	--	1,238,244.19	--	--

## 应收账款核销说明

## (4) 本报告期应收账款中持有公司 5%（含 5%）以上表决权股份的股东单位情况

单位：元

单位名称	期末数		期初数	
	账面余额	计提坏账金额	账面余额	计提坏账金额
中国电子科技集团公司第七研究所	3,037,552.43	183,127.87	2,031,408.18	101,570.41
合计	3,037,552.43	183,127.87	2,031,408.18	101,570.41

## (5) 金额较大的其他的应收账款的性质或内容

## (6) 应收账款中金额前五名单位情况

单位：元

单位名称	与本公司关系	金额	年限	占应收账款总额的比例 (%)
南昌广电数字网络有限公司	非关联方	48,601,420.00	1 年以内 27,936,400.00, 1-2 年 20,665,020.00	6.45%
苏州市易德龙电器有限公司	非关联方	18,531,886.37	1 年以内	2.46%
中国移动通信集团山东有限公司	非关联方	16,129,709.84	1 年以内	2.14%
中国移动通信集团设计院有限公司重庆分公司	非关联方	15,778,867.94	1 年以内 15,751,206.94, 1-2 年 27,661.00	2.09%
杰赛科技印尼有限公司	子公司	14,586,981.23	1 年以内 4,282,539.71, 1-2 年 3,020,920.93, 2-3 年 4,002,186.59, 5 年以上 3,281,334.00	1.94%
合计	--	113,628,865.38	--	15.08%

## (7) 应收关联方账款情况

单位：元

单位名称	与本公司关系	金额	占应收账款总额的比例 (%)
中国电子科技集团第七研究所	控股股东及最终控制方	3,037,552.43	0.4%
广州市弘宇科技有限公司	受同一控股股东及最终控制方控制的其他企业	936,000.30	0.12%

中国电子科技集团下属单位	受同一控股股东及最终控制方控制的其他企业	36,240,291.37	4.81%
合计	--	40,213,844.10	5.33%

## (8)

不符合终止确认条件的应收账款的转移金额为 0.00 元。

## (9) 以应收款项为标的资产进行资产证券化的，需简要说明相关交易安排

## 2、其他应收款

## (1) 其他应收款

单位：元

种类	期末数				期初数			
	账面余额		坏账准备		账面余额		坏账准备	
	金额	比例 (%)	金额	比例 (%)	金额	比例 (%)	金额	比例 (%)
按组合计提坏账准备的其他应收款								
账龄组合	47,768,064.87	100%	3,937,307.13	8.24%	30,021,997.33	100%	2,397,441.63	7.99%
组合小计	47,768,064.87	100%	3,937,307.13	8.24%	30,021,997.33	100%	2,397,441.63	7.99%
合计	47,768,064.87	--	3,937,307.13	--	30,021,997.33	--	2,397,441.63	--

其他应收款种类的说明

期末单项金额重大并单项计提坏账准备的其他应收款

适用  不适用

组合中，采用账龄分析法计提坏账准备的其他应收款

适用  不适用

单位：元

账龄	期末数				期初数			
	账面余额		坏账准备		账面余额		坏账准备	
	金额	比例 (%)			金额	比例 (%)		
1 年以内								
其中：	--	--	--	--	--	--	--	--
1 年以内小计	41,137,510.51	86.12%	2,056,875.50		23,768,423.25	79.17%	1,188,421.16	
1 至 2 年	3,220,380.06	6.74%	322,038.01		4,192,345.89	13.96%	419,234.59	
2 至 3 年	1,640,457.62	3.43%	492,137.29		1,715,239.02	5.71%	514,571.72	

3 年以上	1,769,716.68	3.7%	1,066,256.33	345,989.17	1.15%	275,214.16
3 至 4 年	1,373,138.71	2.87%	686,569.36	141,550.02	0.47%	70,775.01
4 至 5 年	84,455.02	0.18%	67,564.02		0%	
5 年以上	312,122.95	0.65%	312,122.95	204,439.15	0.68%	204,439.15
合计	47,768,064.87	--	3,937,307.13	30,021,997.33	--	2,397,441.63

组合中，采用余额百分比法计提坏账准备的其他应收款

适用  不适用

组合中，采用其他方法计提坏账准备的其他应收款

适用  不适用

期末单项金额虽不重大但单项计提坏账准备的其他应收款

适用  不适用

## (2) 本报告期转回或收回的其他应收款情况

单位：元

其他应收款内容	转回或收回原因	确定原坏账准备的依据	转回或收回前累计已计提坏账准备金额	转回或收回金额

期末单项金额重大或虽不重大但单独进行减值测试的其他应收账款坏账准备计提

单位：元

应收账款内容	账面余额	坏账金额	计提比例（%）	理由

单项金额不重大但按信用风险特征组合后该组合的风险较大的其他应收款的说明

## (3) 本报告期实际核销的其他应收款情况

单位：元

单位名称	其他应收款性质	核销时间	核销金额	核销原因	是否因关联交易产生
通信二部离职人员个人借款处理	个人借款	2013 年 12 月 31 日	189,839.90	员工已离职，无法收回	否
合计	--	--	189,839.90	--	--

其他应收款核销说明

## (4) 本报告期其他应收款中持有公司 5%（含 5%）以上表决权股份的股东单位情况

单位：元

单位名称	期末数		期初数	
	账面余额	计提坏账金额	账面余额	计提坏账金额
中国电子科技集团公司第七研究所	2,986,091.12	149,482.06	538,642.52	26,932.13

合计	2,986,091.12	149,482.06	538,642.52	26,932.13
----	--------------	------------	------------	-----------

## (5) 金额较大的其他应收款的性质或内容

## (6) 其他应收款金额前五名单位情况

单位：元

单位名称	与本公司关系	金额	年限	占其他应收款总额的比例(%)
客户 1	非关联方	3,312,426.90	1 年以内 3,312,426.90	6.93%
客户 2	非关联方	2,963,961.00	1 年以内 2,963,961.00	6.2%
客户 3	非关联方	2,733,205.00	1 年以内 1,924,780.00,1-2 年 808425	5.72%
客户 4	非关联方	2,145,994.00	1 年以内 2,108,882.00,1-2 年 14112,3-4 年 23000	4.49%
客户 5	非关联方	1,000,000.00	1 年以内 1,000,000.00	2.09%
合计	--	12,155,586.90	--	25.43%

## (7) 其他应收关联方账款情况

单位：元

单位名称	与本公司关系	金额	占其他应收款总额的比例(%)
中国电子科技集团公司第七研究所	控股股东及最终控制方	796,440.00	1.67%
中国电子科技集团下属单位	受同一控股股东及最终控制方控制的其他企业	352,490.00	0.74%
合计	--	1,148,930.00	2.41%

## (8)

不符合终止确认条件的其他应收款项的转移金额为元。

## (9) 以其他应收款项为标的资产进行资产证券化的，需简要说明相关交易安排

## 3、长期股权投资

单位：元

被投资单	核算方法	投资成本	期初余额	增减变动	期末余额	在被投资	在被投资	在被投资	减值准备	本期计提	本期现金

位						单位持股 比例(%)	单位表决 权比例 (%)	单位持股 比例与表 决权比例 不一致的 说明		减值准备	红利
杰赛印尼	成本法	786,009.00	786,009.00		786,009.00	98%	98%				
马来西亚杰赛	成本法					98%	98%				
杰赛香港	成本法					100%	100%				
珠海杰赛	成本法	150,000,000.00	25,000,000.00	125,000,000.00	150,000,000.00	100%	100%				
互教通	成本法	1,250,000.00	1,250,000.00		1,250,000.00	51.02%	51.02%				
合计	--	152,036,009.00	27,036,009.00	125,000,000.00	152,036,009.00	--	--	--			

长期股权投资的说明

#### 4、营业收入和营业成本

##### (1) 营业收入

单位：元

项目	本期发生额	上期发生额
主营业务收入	1,607,843,114.29	1,340,386,173.59
合计	1,607,843,114.29	1,340,386,173.59
营业成本	1,233,544,229.90	1,001,433,577.70

##### (2) 主营业务（分行业）

单位：元

行业名称	本期发生额		上期发生额	
	营业收入	营业成本	营业收入	营业成本
系统集成	1,093,051,402.25	857,738,347.34	922,131,769.03	709,459,299.05
电子元器件产品	514,791,712.04	375,805,882.56	418,254,404.56	291,974,278.65
合计	1,607,843,114.29	1,233,544,229.90	1,340,386,173.59	1,001,433,577.70

##### (3) 主营业务（分产品）

单位：元



产品名称	本期发生额		上期发生额	
	营业收入	营业成本	营业收入	营业成本
通信网络建设综合解决方案-公众网络	424,251,109.57	262,438,490.27	382,224,790.33	237,930,183.12
通信网络建设综合解决方案-专用网络	451,324,859.86	407,469,758.76	295,327,276.78	265,829,040.86
通信网络相关产品-网络覆盖设备	122,788,672.69	111,710,041.09	164,162,595.93	143,840,027.18
通信网络相关产品-网络接入设备	94,686,760.13	76,120,057.22	80,417,105.99	61,860,047.89
通信网络相关产品-通信类印制电路板等	514,791,712.04	375,805,882.56	418,254,404.56	291,974,278.65
合计	1,607,843,114.29	1,233,544,229.90	1,340,386,173.59	1,001,433,577.70

#### (4) 主营业务（分地区）

单位：元

地区名称	本期发生额		上期发生额	
	营业收入	营业成本	营业收入	营业成本
华南	725,611,543.43	583,506,473.77	598,035,876.58	463,757,367.13
西南	311,162,615.82	239,801,867.83	209,874,154.65	152,012,419.35
华东	190,911,767.64	145,570,244.84	203,563,828.21	152,749,028.43
华北	170,801,295.06	115,858,132.11	159,477,205.18	112,757,990.16
华中	86,280,367.61	64,351,273.04	88,260,729.90	64,996,220.17
西北	89,258,219.09	57,638,113.40	55,809,104.36	35,135,671.27
东北	20,529,437.60	16,351,632.79	17,940,257.66	13,982,181.99
境外	13,287,868.04	10,466,492.12	7,425,017.05	6,042,699.20
合计	1,607,843,114.29	1,233,544,229.90	1,340,386,173.59	1,001,433,577.70

#### (5) 公司来自前五名客户的营业收入情况

单位：元

客户名称	营业收入总额	占公司全部营业收入的比例(%)
客户 1	82,052,512.11	5.1%
客户 2	42,891,815.05	2.67%
客户 3	41,094,170.26	2.56%

客户 4	39,144,148.15	2.43%
客户 5	34,172,200.02	2.13%
合计	239,354,845.59	14.89%

营业收入的说明

## 5、投资收益

### (1) 投资收益明细

单位：元

项目	本期发生额	上期发生额
----	-------	-------

### (2) 按成本法核算的长期股权投资收益

单位：元

被投资单位	本期发生额	上期发生额	本期比上期增减变动的原因
-------	-------	-------	--------------

### (3) 按权益法核算的长期股权投资收益

单位：元

被投资单位	本期发生额	上期发生额	本期比上期增减变动的原因
-------	-------	-------	--------------

投资收益的说明

## 6、现金流量表补充资料

单位：元

补充资料	本期金额	上期金额
1. 将净利润调节为经营活动现金流量：	--	--
净利润	86,947,511.14	72,747,299.93
加：资产减值准备	19,551,803.62	27,456,511.03
固定资产折旧、油气资产折耗、生产性生物资产折旧	18,204,128.33	15,670,686.52
无形资产摊销	1,502,792.69	1,289,950.65
长期待摊费用摊销	4,661,039.92	5,059,304.29
处置固定资产、无形资产和其他长期资产的损失（收益以“-”号填列）	136,823.05	
固定资产报废损失（收益以“-”号填列）	42,658.98	
财务费用（收益以“-”号填列）	18,663,820.16	12,495,656.68
投资损失（收益以“-”号填列）	0.00	

递延所得税资产减少（增加以“-”号填列）	-2,227,257.01	-4,118,476.65
存货的减少（增加以“-”号填列）	-94,563,447.44	-53,371,795.25
经营性应收项目的减少（增加以“-”号填列）	-161,644,014.01	-137,245,762.71
经营性应付项目的增加（减少以“-”号填列）	128,099,109.73	129,030,450.13
经营活动产生的现金流量净额	19,374,969.16	69,013,824.62
2. 不涉及现金收支的重大投资和筹资活动：	--	--
3. 现金及现金等价物净变动情况：	--	--
现金的期末余额	502,207,376.72	652,607,479.78
减：现金的期初余额	652,607,479.78	636,518,922.21
现金及现金等价物净增加额	-150,400,103.06	16,088,557.57

## 7、反向购买下以评估值入账的资产、负债情况

反向购买下以公允价值入账的资产、负债情况

单位：元

项目	公允价值	确定公允价值方法	公允价值计算过程	原账面价值
----	------	----------	----------	-------

反向购买形成长期股权投资的情况

单位：元

项目	反向购买形成的长期股权投资金额	长期股权投资计算过程
----	-----------------	------------

## 十六、补充资料

### 1、当期非经常性损益明细表

单位：元

项目	金额	说明
非流动资产处置损益（包括已计提资产减值准备的冲销部分）	-173,793.38	
计入当期损益的政府补助（与企业业务密切相关，按照国家统一标准定额或定量享受的政府补助除外）	16,787,006.43	
除上述各项之外的其他营业外收入和支出	1,617,934.16	
减：所得税影响额	2,750,344.30	
少数股东权益影响额（税后）	47,377.84	
合计	15,433,425.07	--

计入当期损益的政府补助为经常性损益项目，应说明逐项披露认定理由。

适用  不适用

## 2、境内外会计准则下会计数据差异

### (1) 同时按照国际会计准则与按照中国会计准则披露的财务报告中净利润和净资产差异情况

单位：元

	归属于上市公司股东的净利润		归属于上市公司股东的净资产	
	本期数	上期数	期末数	期初数
按中国会计准则	96,985,795.55	85,416,053.38	1,066,969,996.80	1,011,442,329.48
按国际会计准则调整的项目及金额				

### (2) 同时按照境外会计准则与按照中国会计准则披露的财务报告中净利润和净资产差异情况

单位：元

	归属于上市公司股东的净利润		归属于上市公司股东的净资产	
	本期数	上期数	期末数	期初数
按中国会计准则	96,985,795.55	85,416,053.38	1,066,969,996.80	1,011,442,329.48
按境外会计准则调整的项目及金额				

### (3) 境内外会计准则下会计数据差异原因说明

## 3、净资产收益率及每股收益

单位：元

报告期利润	加权平均净资产收益率 (%)	每股收益	
		基本每股收益	稀释每股收益
归属于公司普通股股东的净利润	9.42%	0.28	0.28
扣除非经常性损益后归属于公司普通股股东的净利润	7.92%	0.24	0.24

## 4、公司主要会计报表项目的异常情况及原因的说明

无

## 第十一节 备查文件目录

- 一、载有公司董事长签名的公司2013年度报告。
- 二、载有法定代表人、主管会计工作负责人及会计机构负责人签名并盖章的财务报表。
- 三、载有会计师事务所盖章、注册会计师签名并盖章的审计报告原件。
- 四、报告期内在中国证监会指定网站上公开披露过的所有公司文件的正本及公告的原稿。
- 五、备查文件备置地点：公司董事会办公室。

广州杰赛科技股份有限公司

董事长：韩玉辉

2014年4月23日