



中国长城计算机深圳股份有限公司

2013 年度报告

2014 年 04 月

第一节 重要提示、目录和释义

本公司董事会、监事会及董事、监事、高级管理人员保证年度报告内容的真实、准确、完整，不存在虚假记载、误导性陈述或重大遗漏，并承担个别和连带的法律责任。

所有董事均已出席了审议本报告的董事会会议。

公司计划不派发现金红利，不送红股，不以公积金转增股本。

公司负责人杨军、主管会计工作负责人赵家礼及会计机构负责人（会计主管人员）宋艳艳声明：保证年度报告中财务报告的真实、准确、完整。

本年度报告内涉及的未来计划、发展战略等前瞻性陈述不构成公司对投资者的实质承诺，请投资者注意投资风险。

目录

第一节 重要提示、目录和释义	1
第二节 公司简介	5
第三节 会计数据和财务指标摘要	7
第四节 董事会报告	9
第五节 重要事项	28
第六节 股份变动及股东情况	42
第七节 董事、监事、高级管理人员和员工情况	47
第八节 公司治理	53
第九节 内部控制	59
第十节 财务报告	60
第十一节 备查文件目录	60

释义

释义项	指	释义内容
本公司、公司、长城电脑	指	中国长城计算机深圳股份有限公司
中国电子、实际控制人	指	中国电子信息产业集团有限公司
长城科技、控股股东	指	长城科技股份有限公司
冠捷科技	指	冠捷科技有限公司，香港和新加坡两地上市公司，为本公司控股子公司
冠捷投资	指	冠捷投资有限公司（Top Victory Investments Limited），一间于香港注册成立冠捷科技的全资子公司
TP Vision	指	TP Vision Holding B.V.，冠捷科技控股子公司，持有其 70% 的股份
武汉艾德蒙	指	武汉艾德蒙科技股份有限公司，为冠捷科技的全资子公司
福建冠捷	指	冠捷电子（福建）有限公司，为冠捷科技的全资子公司
福建捷联	指	福建捷联电子有限公司，为冠捷科技的全资子公司
长城能源	指	深圳中电长城能源有限公司，为本公司全资子公司
赛康	指	Satcon Technology Corporation，纳斯达克股票代码为 SATC，为特拉华州注册的公司，已破产清算，为长城能源原主要大客户
长城香港	指	中国长城计算机（香港）控股有限公司，为本公司全资子公司
柏怡国际	指	柏怡国际控股有限公司，为长城香港的控股子公司
柏怡香港	指	柏怡电子（香港）有限公司，为柏怡国际的全资子公司
PGIL	指	PERFECT GALAXY INTERNATIONAL LIMITED，为长城香港的全资公司
长城信安	指	深圳中电长城信息安全系统有限公司，原为本公司全资子公司。报告期内引入中国电子注资后变为本公司参股公司，公司持有其股权比例 14.89%

重大风险提示

《中国证券报》、《证券时报》、《上海证券报》和巨潮资讯网（www.cninfo.com.cn）为公司选定的信息披露媒体，本公司所有信息均以在上述选定媒体刊登的信息为准，敬请投资者注意投资风险。

第二节 公司简介

一、公司信息

股票简称	长城电脑	股票代码	000066
股票上市证券交易所	深圳证券交易所		
公司的中文名称	中国长城计算机深圳股份有限公司		
公司的中文简称	长城电脑		
公司的外文名称（如有）	CHINA GREATWALL COMPUTER SHENZHEN CO., LTD.		
公司的外文名称缩写（如有）	GREATWALL COMPUTER		
公司的法定代表人	杨军		
注册地址	深圳市南山区科技园长城计算机大厦		
注册地址的邮政编码	518057		
办公地址	深圳市南山区科技园长城计算机大厦		
办公地址的邮政编码	518057		
公司网址	www.greatwall.cn		
电子信箱	stock@greatwall.com.cn		

二、联系人和联系方式

	董事会秘书	证券事务代表
姓名	郭镇	龚建凤
联系地址	深圳市南山区科技园长城计算机大厦	深圳市南山区科技园长城计算机大厦
电话	0755-26634759	0755-26634759
传真	0755-26631106	0755-26631106
电子信箱	stock@greatwall.com.cn	stock@greatwall.com.cn

三、信息披露及备置地点

公司选定的信息披露报纸的名称	《中国证券报》、《证券时报》、《上海证券报》
登载年度报告的中国证监会指定网站的网址	www.cninfo.com.cn
公司年度报告备置地点	公司董事会办公室

四、注册变更情况

	注册登记日期	注册登记地点	企业法人营业执照 注册号	税务登记号码	组织机构代码
首次注册	1997年06月19日	深圳市南山区科技园长城计算机大厦	27935126-1	440301279351261	27935126-1
报告期末注册	2013年07月09日	深圳市南山区科技园长城计算机大厦	440301103219923	440301279351261	27935126-1
公司上市以来主营业务的变化情况（如有）	自上市以来，公司一直以计算机及相关设备制造为主要业务，所处行业未发生变更。				
历次控股股东的变更情况（如有）	<p>1997年6月，公司由中国长城计算机集团公司独家发起重组设立；</p> <p>1998年3月，中国长城计算机集团公司通过股权重组独家发起设立长城科技股份有限公司，并于同年8月在香港联交所上市。经过本次股权重组，本公司的国有法人股股权由长城科技股份有限公司持有，公司控股股东变更为长城科技股份有限公司。</p> <p>2014年2月，公司发布关于中国证监会核准中国电子公告收购报告书并豁免其要约收购义务的相关公告，公司实际控制人中国电子联合中电长城计算机集团公司（原为长城计算机集团公司，简称“长城集团”）以要约收购方式私有化公司控股股东长城科技，同时中国电子吸收合并长城集团和长城科技，中国电子将通过本次重组承继取得长城科技所持本公司53.92%股权，从而成为本公司控股股东。以上交易尚需获得长城科技H股类别股东会的审议批准。</p> <p>截至报告日，中国电子未直接持有本公司股份，中国电子下属企业长城科技直接持有本公司53.92%股权。</p>				

五、其他有关资料

公司聘请的会计师事务所

会计师事务所名称	信永中和会计师事务所
会计师事务所办公地址	北京市东城区朝阳门北大街8号富华大厦A座8层
签字会计师姓名	谭小青、夏伟

公司聘请的报告期内履行持续督导职责的保荐机构

适用 不适用

公司聘请的报告期内履行持续督导职责的财务顾问

适用 不适用

第三节 会计数据和财务指标摘要

一、主要会计数据和财务指标

公司是否因会计政策变更及会计差错更正等追溯调整或重述以前年度会计数据

是 否

	2013 年	2012 年	本年比上年增减(%)	2011 年
营业收入 (元)	77,858,636,643.28	79,751,624,597.77	-2.37%	76,467,965,366.00
归属于上市公司股东的净利润 (元)	29,486,339.57	-239,527,647.06	-112.31%	101,250,020.08
归属于上市公司股东的扣除非经常性损益的净利润 (元)	-357,112,115.56	-317,035,925.54	12.64%	-49,365,851.88
经营活动产生的现金流量净额 (元)	645,084,238.09	4,562,843,922.30	-85.86%	637,063,459.43
基本每股收益 (元/股)	0.022	-0.181	-112.15%	0.076
稀释每股收益 (元/股)	0.022	-0.181	-112.15%	0.076
加权平均净资产收益率 (%)	1.05%	-8.02%	9.07%	3.04%
	2013 年末	2012 年末	本年末比上年末增减 (%)	2011 年末
总资产 (元)	39,225,526,460.61	39,183,620,435.79	0.11%	32,800,295,564.50
归属于上市公司股东的净资产 (元)	2,681,778,115.00	2,821,908,282.25	-4.97%	3,149,119,639.14

二、境内外会计准则下会计数据差异

不适用。

三、非经常性损益项目及金额

单位：元

项目	2013 年金额	2012 年金额	2011 年金额	说明
非流动资产处置损益 (包括已计提资产减值准备的冲销部分)	633,228,194.67	-7,558,336.96	435,430,568.02	详见本报告财务报表附注之“财务报表补充资料”。
计入当期损益的政府补助 (与企业业务密切相关, 按照国家统一标准定额或定量享受的政府补助除外)	262,301,263.55	255,606,179.14	97,557,329.46	

企业取得子公司、联营企业及合营企业的投资成本小于取得投资时应享有被投资单位可辨认净资产公允价值产生的收益	28,796,008.50	161,837,726.63	3,993,000.00	详见本报告财务报表附注之“财务报表补充资料”。
债务重组损益			773,325.33	
企业重组费用，如安置职工的支出、整合费用等		-286,843,941.31		
同一控制下企业合并产生的子公司期初至合并日的当期净损益			17,460,410.95	
除同公司正常经营业务相关的有效套期保值业务外，持有交易性金融资产、交易性金融负债产生的公允价值变动损益，以及处置交易性金融资产、交易性金融负债和可供出售金融资产取得的投资收益	-37,139,477.68	4,686,633.86	226,026,166.23	
单独进行减值测试的应收款项减值准备转回	31,984,162.02	4,889,885.00	1,050,000.00	
除上述各项之外的其他营业外收入和支出	37,208,995.17	-22,750,036.93	-120,586,674.56	
其他符合非经常性损益定义的损益项目	106,353,697.96	-16,317,557.25	-58,021,120.17	详见以下说明
减：所得税影响额	114,506,137.00	38,564,833.83	171,594,000.00	
少数股东权益影响额（税后）	561,628,252.06	-22,522,560.13	281,473,133.30	
合计	386,598,455.13	77,508,278.48	150,615,871.96	--

对公司根据《公开发行证券的公司信息披露解释性公告第 1 号——非经常性损益》定义界定的非经常性损益项目，以及把《公开发行证券的公司信息披露解释性公告第 1 号——非经常性损益》中列举的非经常性损益项目界定为经常性损益的项目，应说明原因

√ 适用 □ 不适用

项目	涉及金额（元）	原因
其他符合非经常性损益定义的损益项目	106,353,697.96	其他符合非经常性损益定义的损益项目主要包括：由于冠捷科技管理层对 TP Vision 预期经审计平均合并息税前利润下降，导致以此为基数计算的或有对价及股权受让责任减少形成公允价值变动损益 105,492,474.15 元、冠捷科技购买理财产品实现投资收益 4,000,477.73 元以及为投资活动支付的费用 3,139,253.92 元。

第四节 董事会报告

一、概述

2013 年的世界经济仍处于政策刺激下的脆弱复苏阶段，总体形势相对稳定，但继续向下滑行，维持着“弱增长”格局。发达经济体总体趋于好转，但增长动力不足；新兴经济体和发展中国家经济增速继续放缓；中国经济遭遇下行压力，增长疲弱态势渐现。面对国内外错综复杂的经济形势，公司经营班子在董事会的领导下，围绕“保增长、促转型”的工作目标，全面开展管理提升工作，提高公司运营水平，通过进一步实施全面预算管理，采取有效措施降本增效，公司优势业务取得持续发展的同时成功化解了赛康危机，总体业绩扭亏为盈。面对全球 PC 业务持续下滑的态势，公司积极谋求战略转型，制定了公司战略规划纲要，并围绕公司“成为具有国际竞争力的信息化基础设施产品和整体解决方案服务商”的战略目标积极启动业务组合布局。

二、主营业务分析

1、概述

报告期内，公司实现主营业务收入约 779 亿元人民币，主要业务继续保持行业领先地位。

显示器业务：受全球 PC 市场疲软影响，2013 年显示器销量较上年略有下降，但毛利率仍有提升。总体看来显示器业务继续保持全球领先地位，经营平稳。

液晶电视业务：2013 年液晶电视销量同比小幅上升，收入同比基本持平；受全球电视市场增长不力的影响，电视业务业绩增长低于预期。冠捷科技收购了飞利浦电视业务后，重点实施“加速整合、降本增效”的发展策略，为未来的电视业务发展奠定基础。

电源业务：定位于中高端电源和定制化市场，加强资源融合，不断优化产品结构和客户结构，电源业务得到持续发展。计算机电源在全球 PC 市场持续萎缩的环境下保持了稳步增长，服务器电源、通信电源、LED 电源等新业务大幅增长，规模占比达 40% 以上，产品转型成效显著。消费电源有效控制成本，积极拓展新客户，业务稳定发展，利润有所增长。2013 年公司收购了赛康公司部分资产，在最大限度减少损失的同时较快形成了公司在光伏逆变器领域全产业链的发展基础。

自主可控与可信安全业务：以关系国家安全和国民经济命脉的重要行业和领域为主要市场，致力于提供软硬结合的核心产品、行业解决方案和服务。2013 年长城信安获得中国电子注资后，在研发能力、人才队伍、资质认证和体系建设等方面取得阶段性进展，完成试点应用和定向研发，形成了以终端和服务器为主的基础产品体系，并实现小规模销售。

信息化基础设施业务：作为公司确定的战略培育业务，重点跟踪云计算、大数据等产业趋势，以市场化方式参与市场竞争。2013 年初步完成组织架构调整与队伍搭建，重点关注了存储及服务器业务，寻找发展机会。

公司回顾总结前期披露的发展战略和经营计划在报告期内的进展情况

2013 年公司围绕国家“十二五”规划制定了公司发展战略规划，积极主动地推进公司业务的转型升级。公司经营取得如下进展：1) 公司旗下显示器业务完成整合，并继续保持全球领先地位；电源业务继续保持国内领先地位，新业务占比持续上升，业务转型成效显著。2) 自主可控与可信安全业务在国家信息安全示范工程中实现了小批量销售。3) 科技创新取得进展，优化了产品结构，公司全年共研发各类新产品 49 款，完成专利申请 46 项，承担国家级项目 4 个、市级项目 5 个。4) 持续推进管理提升工作，扩大预算管理信息系统实施范围，加强风险管控，规范职务消费。5) 中电长城大厦项目已完成施工许可行政审批、补缴地价等工作，完成了项目策划方案。

公司实际经营业绩较曾公开披露过的本年度盈利预测低于或高于 20% 以上的差异原因

适用 不适用

2、收入

关于公司三类业务情况如下表所示（单位：台）：

公司实物销售收入是否大于劳务收入

是 否

行业分类	项目	2013 年	2012 年	同比增减（%）
计算机相关设备制造业	销售量	133,409,647	146,508,402	-8.94%
	生产量	121,092,648	132,297,324	-8.47%
	库存量	9,552,212	9,110,293	4.85%
新能源	销售量	103	1,914	-94.62%
	生产量	102	1,734	-94.12%
	库存量	2	3	-33.33%
商业代理业务	销售量	215,886	280,101	-22.93%
	生产量		278	-100%
	库存量		942	-100%

相关数据同比发生变动 30% 以上的原因说明

适用 不适用

受长城能源原主要大客户赛康公司破产影响，公司新能源业务重整，导致相关数据同比变动较大；鉴于公司战略规划调整的策略转型，商业代理业务以购销方式为主，导致相关数据同比变动较大。

公司重大的在手订单情况

适用 不适用

公司报告期内产品或服务发生重大变化或调整有关情况

适用 不适用

公司主要销售客户情况

前五名客户合计销售金额（元）	22,210,515,677.88
前五名客户合计销售金额占年度销售总额比例（%）	28.53%

公司前 5 大客户资料

适用 不适用

序号	客户名称	销售额（元）	占年度销售总额比例（%）
1	客户 A	8,394,238,978.71	10.78%
2	客户 D	4,999,168,707.20	6.42%
3	客户 E	3,411,615,900.66	4.38%
4	客户 F	3,104,690,269.04	3.99%
5	客户 M	2,300,801,822.27	2.96%
合计	--	22,210,515,677.88	28.53%

说明：本公司与前五名客户不存在关联关系，本公司董事、监事、高级管理人员等在主要客户中未直接或者间接拥有权益。

3、成本

行业分类

单位：元

行业分类	项目	2013 年		2012 年		同比增减(%)
		金额	占营业成本比重(%)	金额	占营业成本比重(%)	
计算机相关设备 制造业务	原材料	65,886,550,617.22	93.17%	67,619,199,059.29	92.99%	-2.56%
	人工成本	1,373,759,695.68	1.94%	1,344,016,147.55	1.85%	2.21%
	制造费用	3,323,967,810.32	4.7%	3,456,481,498.87	4.75%	-3.83%
新能源	原材料	31,723,213.34	0.04%	157,705,374.30	0.22%	-79.88%
	人工成本	7,165,805.55	0.01%	13,065,859.37	0.02%	-45.16%
	制造费用	9,493,215.33	0.01%	15,706,585.40	0.02%	-39.56%
商业代理业务	原材料	86,527,307.44	0.12%	107,201,500.77	0.15%	-19.29%
	人工成本					
	制造费用			360,927.86	0%	-100%

产品分类

单位：元

产品分类	项目	2013 年		2012 年		同比增减(%)
		金额	占营业成本比重(%)	金额	占营业成本比重(%)	
计算机及外设	原材料	36,884,427,616.58	52.16%	40,593,066,413.43	55.83%	-9.14%
	人工成本	859,493,548.56	1.22%	884,104,292.16	1.22%	-2.78%
	制造费用	1,883,662,660.97	2.66%	2,096,470,789.36	2.88%	-10.15%
液晶电视	原材料	26,092,473,816.21	36.9%	26,733,143,713.01	36.76%	-2.4%
	人工成本	468,861,138.59	0.66%	459,911,855.39	0.63%	1.95%
	制造费用	1,313,139,346.30	1.86%	1,360,010,709.51	1.87%	-3.45%
耗材及其他	原材料	2,996,176,491.87	4.24%	400,190,433.62	0.55%	648.69%
	人工成本	45,405,008.52	0.06%			
	制造费用	127,165,803.05	0.18%	360,927.86	0%	35,133.02%
太阳能逆变器	原材料	31,723,213.34	0.04%	157,705,374.30	0.22%	-79.88%
	人工成本	7,165,805.55	0.01%	13,065,859.37	0.02%	-45.16%
	制造费用	9,493,215.33	0.01%	15,706,585.40	0.02%	-39.56%

公司主要供应商情况

前五名供应商合计采购金额（元）	24,342,993,745.56
前五名供应商合计采购金额占年度采购总额比例（%）	34.16%

公司前 5 名供应商资料

√ 适用 □ 不适用

序号	供应商名称	采购额（元）	占年度采购总额比例（%）
1	供应商 A	8,852,283,152.37	12.42%
2	供应商 B	5,143,425,377.16	7.22%
3	供应商 C	4,864,073,131.26	6.82%
4	供应商 D	3,483,344,776.17	4.89%
5	供应商 E	1,999,867,308.60	2.81%
合计	--	24,342,993,745.56	34.16%

说明：本公司与前五名供应商不存在关联关系，本公司董事、监事、高级管理人员等在主要供应商中未直接或者间接拥有权益。

4、费用

项目	2013年	2012年	增减（%）
销售费用	3,730,464,526.83	3,330,193,638.54	12.02%
管理费用	3,196,862,898.20	3,329,937,397.06	-4.00%
财务费用	887,685,469.10	466,712,850.84	90.20%
所得税	328,980,444.71	199,453,223.78	64.94%

财务费用的增加主要是由于本期利息及汇兑损失增加所致；所得税费用的增加主要是由于递延所得税费用变动所致。

5、研发支出

长城电脑 2013 年以公司新的战略规划为导向，加大自主创新力度及研发投入，积极拓展新技术领域，攻克技术难关，推出系列创新型产品，实现了国家科技专项和关键领域的突破，国家的科研支持以及专利申请均取得了显著成绩。

在显示产品领域：（1）液晶显示器方向，重点研发云端显示器、智能一体机、3D 核心显示器、商用公共监视器、多点触控显示器、新型接口显示器、超薄显示器、新型节能显示器、Pad MNT 等新技术新产品；（2）液晶电视方向，研发 4K2K 多视角裸眼 3D 电视技术、4K2K Smart TV、Ambilight（流光溢彩）实现技术、Dual View TV（双人电视）、AIO PCTV 等新技术新产品。

在自主可控与可信安全领域：基于安全可靠 CPU/OS 进行了云终端、一体机、存储服务器及多款定制产品的主板和整机研制，基于 TCM/TPM 可信计算标准的进行了可信加密卡设计、可信计算机主板设计、整机产品研制、可信 BIOS 固件开发等产品的研制工作。

在新能源领域：（1）开关电源方向，持续提升电源的整体转换效率，服务器、通讯电源重点攻关高功率密度、超高转换效率、智能通讯等技术，LED 驱动电源面向大功率、高防雷等级、适应恶劣环境展开研发；自主研发的 3000W 超级计算机电源在均流精度、转换效率、智能通讯等指标上均达到业内领先地位，并批量应用于“天河 2 号”超级计算机；（2）太阳能逆变电源方向，利用 SATCON 原有的专利和专有技术，结合中国市场特点，研发完成 500KW、625KW 室内机型，满足国内用户要求，达到批量生产；研发风光智能离网发电系统，产品通过 CQC、CE 认证。

在云计算领域：为教育行业、企业深度定制云计算方案，将平台软件与服务器、存储、终端等硬件技术紧密结合，着力解决虚拟化在兼容性、交互性能、管理难度等方面的突出问题，提出了云教室、云教育、办公云等可广泛应用的解决方案。

综上，各领域科技创新的开展增强了公司技术创新能力和产品竞争力，有利于促进公司战略规划实施和提升公司经济效益。

2013 年度公司研发支出情况如下：

	2013年	2012年	增减(%)
研发投入金额(元)	1,712,053,099.61	1,853,696,770.48	-7.64%
研发投入占净资产比例(%)	63.84%	65.69%	-1.85%
研发投入占营业收入比例(%)	2.20%	2.32%	-0.13%

6、现金流

单位：元

项目	2013年	2012年	同比增减(%)
经营活动现金流入小计	80,268,954,581.48	82,553,541,001.95	-2.77%
经营活动现金流出小计	79,623,870,343.39	77,990,697,079.65	2.09%
经营活动产生的现金流量净额	645,084,238.09	4,562,843,922.30	-85.86%
投资活动现金流入小计	467,686,390.71	534,149,149.06	-12.44%
投资活动现金流出小计	2,121,249,345.04	3,684,857,898.35	-42.43%
投资活动产生的现金流量净额	-1,653,562,954.33	-3,150,708,749.29	-47.52%
筹资活动现金流入小计	3,910,023,803.49	4,603,341,241.72	-15.06%
筹资活动现金流出小计	3,581,621,585.11	4,891,203,401.84	-26.77%
筹资活动产生的现金流量净额	328,402,218.38	-287,862,160.12	-214.08%
现金及现金等价物净增加额	-663,250,965.88	1,068,726,729.17	-162.06%

相关数据同比发生变动 30% 以上的原因说明

√ 适用 □ 不适用

经营活动产生的现金流量净额比上年同期大幅减少，主要是由于 2013 年冠捷科技支付了大额的境外税项及业务整合的人员费用以及因 TP Vision 本年亏损增加所致；投资活动产生的现金流量净额比上年同期发生较大变动，主要是由于对外投资支付的现金较去年同期减少所致；筹资活动产生的现金流量净额比上年同期发生较大变动，主要是由于偿还债务所支付的现金较去年同期减少所致；现金及现金等价物净增加额的变动主要系冠捷科技因推出新产品增加存货采购量致使经营流出增加所致。

报告期内公司经营活动的现金流量与本年度净利润存在重大差异的原因说明

√ 适用 □ 不适用

报告期公司经营活动产生的现金流量净额为 64,508.42 万元，报告期净利润为-76,286.98 万元，存在差异的主要原因是：

- 资产减值准备 70,458.19 万元；
- 固定资产折旧、油气资产折耗、生产性生物资产折旧 97,545.72 万元；
- 无形资产摊销 40,713.91 万元；
- 长期待摊费用摊销 4,520.64 万元；
- 处置固定资产、无形资产和其他长期资产的收益 60,537.45 万元；
- 公允价值变动收益 8,233.18 万元；
- 财务费用 65,491.18 万元；
- 投资收益 2,493.85 万元；
- 递延所得税资产增加 1,364.50 万元；
- 递延所得税负债减少 616.51 万元；
- 存货减少 100,421.27 万元；
- 经营性应收项目增加 76,690.80 万元；
- 经营性应付项目减少 88,419.22 万元。

三、主营业务构成情况

单位：元

	营业收入	营业成本	毛利率 (%)	营业收入比上 年同期增减 (%)	营业成本比上 年同期增减 (%)	毛利率比上 年同期增减 (%)
分行业						
计算机相关设备制造业务	76,938,462,099.10	70,584,278,123.22	8.26%	-2.12%	-2.53%	0.39%
新能源	37,527,532.55	48,382,234.22	-28.92%	-81.47%	-74.05%	-36.84%
商业代理业务	103,486,444.64	86,527,307.44	16.39%	-17.58%	-19.56%	2.06%
分产品						
计算机及外设	42,722,661,925.88	39,627,583,826.11	7.24%	-8.44%	-9.06%	0.63%
液晶电视	31,042,313,907.15	27,874,474,301.10	10.2%	-1.93%	-2.38%	0.41%
打印机、耗材及其他	3,276,972,710.71	3,168,747,303.45	3.3%	690.76%	691.1%	-0.04%
太阳能逆变器	37,527,532.55	48,382,234.22	-28.92%	-81.47%	-74.05%	-36.84%
分地区						
中国大陆	23,371,049,572.27	22,239,803,942.90	4.84%	-0.21%	2.63%	-2.63%
北美	12,583,702,280.16	11,931,584,833.39	5.18%	-4.61%	-4.64%	0.03%
南美	7,385,234,891.37	7,231,767,647.79	2.08%	-17.74%	-6.98%	-11.32%
欧洲	22,936,243,141.69	19,352,947,181.04	15.62%	-0.02%	-7.56%	6.88%
非洲	109,561,071.48	99,127,026.34	9.52%	2.02%	-0.15%	1.97%
澳洲	461,511,439.13	428,035,132.48	7.25%	-3.53%	-4.94%	1.37%
其他	10,232,173,680.19	9,435,921,900.94	7.78%	4.25%	1.77%	2.25%

毛利率变动情况说明：新能源、太阳能逆变器的毛利率主要是因为受长城能源原主要大客户赛康公司破产影响，公司新能源业务重整，导致相关数据变动较大；

公司主营业务数据统计口径在报告期发生调整的情况下，公司最近 1 年按报告期末口径调整后的主营业务数据

适用 不适用

四、资产、负债状况分析

1、资产项目重大变动情况

单位：元

	2013 年末		2012 年末		比重增 减 (%)	重大变动说明
	金额	占总资 产比例 (%)	金额	占总资 产比例 (%)		
货币资金	2,878,871,176.11	7.34%	3,557,156,563.41	9.08%	-1.74%	
应收账款	13,090,591,206.21	33.37%	13,097,472,560.85	33.43%	-0.06%	
存货	8,449,683,838.74	21.54%	9,541,893,431.12	24.35%	-2.81%	
投资性房地产	636,800,015.09	1.62%	546,894,937.80	1.4%	0.22%	
长期股权投资	390,645,905.47	1%	261,718,369.87	0.67%	0.33%	主要是由于冠捷科技新增了联营企业所致
固定资产	3,698,793,084.07	9.43%	3,978,916,794.73	10.15%	-0.72%	
在建工程	931,480,052.78	2.37%	516,439,485.05	1.32%	1.05%	主要是由于公司新增研发大楼的投入所致
交易性金融资产	285,505,633.20	0.73%	123,855,777.50	0.32%	0.41%	主要是由于冠捷科技本期增加了衍生金融资产所致
应收票据	1,226,352,497.97	3.13%	2,103,641,866.34	5.37%	-2.24%	主要是由于本期使用银行承兑票据方式结算的客户减少所致
预付账款	108,375,120.50	0.28%	58,817,279.87	0.15%	0.13%	主要是由于增加了次月到货的预付款所致
其他流动资产	1,726,698,039.35	4.4%	98,620,765.86	0.25%	4.15%	主要是由于本期重分类了应交税金中的待抵扣进项税所致
可供出售金融资产	50,205,914.66	0.13%	26,727,729.74	0.07%	0.06%	主要是由于冠捷科技新增了一项可供出售的金融资产所致
长期应收款	360,851,123.40	0.92%	31,942,911.00	0.08%	0.84%	主要是由于新增了福清市土地发展中心向冠捷收储国有土地使用权的补偿款所致

其他非流动资产	724,090,284.19	1.85%	325,448,272.94	0.83%	1.02%	主要是由于冠捷科技增加了维保责任款及境外可退还税费所致
---------	----------------	-------	----------------	-------	-------	-----------------------------

2、负债项目重大变动情况

单位：元

	2013 年		2012 年		比重增减 (%)	重大变动说明
	金额	占总资产比例 (%)	金额	占总资产比例 (%)		
短期借款	1,931,084,565.33	4.92%	1,703,520,767.48	4.35%	0.57%	
长期借款	1,606,557,719.30	4.1%	1,256,704,013.50	3.21%	0.89%	
应交税费	859,796,773.56	2.19%	-549,687,388.85	-1.4%	3.59%	主要是由于本期重分类了应交税金中的待抵扣进项税所致
应付利息	32,964,507.86	0.08%	17,379,323.47	0.04%	0.04%	主要是由于公司增加了未到期的应付中期票据利息所致
应付股利	2,280.07	0%	8,936,334.18	0.02%	-0.02%	主要是由于下属公司柏怡控股支付前期已宣告发放的股利所致
长期应付款	991,581,525.30	2.53%	1,473,314,914.50	3.76%	-1.23%	主要是由于冠捷应付飞利浦的专利权使用费下降所致
预计负债	9,232,183.72	0.02%	19,235,126.29	0.05%	-0.03%	主要原因是本期结转了部分中电长城能源去年因赛康破产清算产生的亏损合同。
其他非流动负债	153,971,749.51	0.39%	61,174,261.58	0.16%	0.23%	主要是由于冠捷科技本期增加了非流动衍生金融负债所致

3、以公允价值计量的资产和负债

单位：元

项目	期初数	本期公允价值变动损益	计入权益的累计公允价值变动	本期计提的减值	本期购买金额	本期出售金额	期末数
金融资产							
1.以公允价值计量且其变动计入当期损益的金融资产(不含衍生金融资产)	26,103,681.50	-6,236,038.83					19,235,719.50
2.衍生金融资产	97,752,096.00	-16,924,621.77					337,926,779.40
3.可供出售金融资产	26,727,729.74		-445,464.27	9,059,905.47			50,205,914.66

金融资产小计	150,583,507.24	-23,160,660.60	-445,464.27	9,059,905.47			407,368,413.56
上述合计	150,583,507.24	-23,160,660.60	-445,464.27	9,059,905.47			407,368,413.56
金融负债	515,737,846.00	105,492,474.15					540,837,708.30

报告期内公司主要资产计量属性是否发生重大变化

是 否

五、核心竞争力分析

公司明确以“成为具有国际竞争力的信息化基础设施产品和整体解决方案服务商”为愿景，以信息化基础设施产品/服务为核心业务领域，围绕国家和企业集团对信息安全等方面的特殊需求，关注云计算、大数据、移动互联等信息技术趋势变化，在公司多年积累的传统优势基础上，持续提升和保持市场开发能力和技术研发能力，提升长城品牌影响力，构建公司核心竞争优势。

1、与国家及中国电子的战略协同优势

公司作为信息安全产业领域的国有控股企业，以“服务数据时代，保障信息安全”为使命，是关系国家安全和国民经济命脉重要行业和领域的信息安全建设的重要参与者。在信息安全上升成为国家战略形势下，公司确定的核心业务高度符合国家战略需要。公司的实际控制人中国电子是电子信息产业领域最大的中央企业，信息安全是其三大系统工程之一，中国电子强大的战略引领和资源整合能力将提升公司在信息安全业务领域的竞争力。

2、持续提升的科技创新能力

公司高度重视科技创新能力的打造和提升，强调技术研发自主创新与集成创新的有效结合。公司拥有国家级企业技术中心、广东省重点工程技术研究开发中心、深圳市工程技术研究开发中心、深圳市重点实验室各一个，设有深圳市博士后创新实践基地，是国家高新技术企业、深圳市首批“自主创新行业龙头企业”。

公司在安全计算机主板及系统研发方面领先于国内同类企业，多项技术和产品填补了国家信息安全领域的空白；建有深圳市电源关键技术企业重点实验室，2013年成功研发出的 CDM3000 超级计算机电源，已正式应用于超级计算机“天河二号”，该产品填补了国内产品空白、技术达国际先进水平；在液晶显示器/电视、消费电源领域，技术水平也处于行业领先地位。

3、精益的制造能力

通过与国际领先企业的多年合作，公司建立了先进的制造体系并持续改善，在 ERP、精益制造、供应链管理、产品与系统测试等方面达到行业领先水平，具备计算机板卡、部件、整机及系统级 ODM/OEM 制造能力、产品质量管控能力和成本控制能力。

4、深度的品牌影响力

公司品牌具有悠久的历史传承与良好的客户口碑。目前公司拥有“Great Wall 长城”和“AOC”（冠捷）两个“中国驰名商标”。“长城”品牌连续七年荣膺“中国十大消费电子领先品牌”，连续三次蝉联“深圳知名品牌”称号，并摘得“品牌建设杰出成就奖”桂冠。

六、投资状况分析

1、对外股权投资情况

(1) 对外投资情况

对外投资情况		
2013 年投资额（元）	2012 年投资额（元）	变动幅度
132,127,441.18	1,011,561,920.00	-86.94%
被投资公司情况		
公司名称	主要业务	上市公司占被投资公司权益比例（%）
合肥市航嘉显示科技有限公司	电视产品、监视器产品、一体机产品的研发、生产、销售	30%
嘉视电子企业股份有限公司	电视产品的研发、生产、销售	30%
TPV Technology Gulf JLT	管理咨询服务	100%
捷申（上海）投资有限公司	实业投资、管理、咨询	100%
TPV Technology India Pvt. Ltd.	电视、监视器的销售	100%
Top Victory Electronics (FuQing)Co.,Ltd.	触控系统、平板显示屏及显示屏材料等的制造、销售	100%
奇菱光电股份有限公司	背光板模块、液晶显示器模及其它关联产品关键零件组等生产	9%

(2) 持有金融企业股权情况

不适用。

(3) 证券投资情况

证券品种	证券代码	证券简称	最初投资成本（元）	期初持股数量（股）	期初持股比例（%）	期末持股数量（股）	期末持股比例（%）	期末账面值（元）	报告期损益（元）	会计核算科目	股份来源
股票	3573	颖台科技	31,562,578.60	2,905,000	1.98%	2,905,000	1.98%	19,235,719.50	-6,236,038.83	交易性金融资产	股市购入
债券	XS0186317417	BK Of America	12,479,948.62	1,100,000					281,286.16	可供出售金融资产	股市购入
债券	XS0433028254	HSBC HLDGS	9,244,481.77	1,000,000					318,222.04	可供出售金融资产	股市购入
债券	USG4639DWC57	HSBC BOND	8,898,749.46			1,300,000		8,656,314.04	199,954.59	可供出售金融资产	股市购入

债券	USY139 ICAJ00	BOC BOND	9,351,492.82			1,400,000		9,165,805.66	251,602.98	可供出售 金融资产	股市 购入
债券	XS05210 73428	BEA BOND	8,783,253.05			1,300,000		8,569,303.56	241,290.69	可供出售 金融资产	股市 购入
合计			80,320,504.32	5,005,000	--	6,905,000	--	45,627,142.76	-4,943,682.37	--	--

持有其他上市公司股权情况的说明

√ 适用 □ 不适用

报告期末，冠捷科技持有松上电子（证券代码 6156）2,568,000 股占其公司股权比例约 3.10%，期末账面价值 3,548,395.80 元，报告期损益-780,278.94 元，冠捷科技已按照其上市地要求履行了相关审批程序并按其上市地要求履行了披露义务。

（4）证券投资情况说明

1) 上述股票投资为冠捷科技旗下所持有。冠捷科技为在香港和新加坡两地的上市公司，其已按照其上市地要求及其内部规范制度履行了相关审批程序并按其上市地要求履行了披露义务。

2) 上述债券均为长城香港旗下控股子公司柏怡国际所持有，代码为 XS0186317417 和 XS0433028254 的债券于 2013 年 5 月出售，代码为 USG4639DWC57 和 USY139ICAJ00 的债券于 2013 年 6 月购买，XS0521073428 债券于 2013 年 7 月购买，这三份债券将继续质押于香港汇丰银行，作为柏怡国际融资业务的担保；最初投资成本根据汇率作相应调整。

2、委托理财、衍生品投资和委托贷款情况

（1）委托理财情况

单位：万元

受托人名称	关联关系	是否关联交易	产品类型	委托理财金额	起始日期	终止日期	报酬确定方式	本期实际收回本金金额	计提减值准备金额（如有）	预计收益	报告期实际损益金额
银行 D	第三方	否	理财	346,650.75	2013 年 09 月 02 日	2013 年 12 月 27 日	保本型	346,650.75			223.13
银行 E	第三方	否	理财	194,199.95	2013 年 09 月 13 日	2013 年 12 月 30 日	保本型	194,199.95			97.67
银行 F	第三方	否	理财	44,707.21	2013 年 09 月 12 日	2014 年 01 月 02 日	保本型	43,700			68.78
银行 G	第三方	否	理财	7,000	2013 年 11 月 08 日	2013 年 12 月 11 日	保本型	7,000			4.98
银行 C	第三方	否	理财	1,250	2013 年 09 月 29 日	2013 年 12 月 31 日	保本型	1,250			4.13
银行 H	第三方	否	理财	600	2013 年 11 月 16 日	2013 年 12 月 31 日	保本型	600			0.76
银行 J	第三方	否	理财	100	2013 年 09 月 30 日	2013 年 12 月 10 日	保本型	100			0.6
合计				594,507.91	--	--	--	593,500.7			400.05
委托理财资金来源	冠捷科技自有资金										
逾期未收回的本金和收益累计金额	0										

（2）委托理财情况说明

上述委托理财为冠捷科技旗下所持有。冠捷科技为在香港和新加坡两地的上市公司，其已按照其上市地要求及其内部规范制度履行了相应审批程序。

(3) 衍生品投资情况

单位：万元

衍生品投资操作方名称	关联关系	是否关联交易	衍生品投资类型	衍生品投资初始投资金额	起始日期	终止日期	期初投资金额	计提减值准备金额	期末投资金额	期末投资金额占公司报告期末净资产比例 (%)	报告期实际损益金额
银行	第三方	否	Options	436,830.69	2012年02月01日	2015年10月01日	4,851.3		436,830.69	162.89%	5,102.16
银行	第三方	否	Cross currency swap - Sell USD for EUR	72,386.05	2012年03月29日	2015年04月01日	72,386.05		72,386.05	26.99%	-2,578.02
银行	第三方	否	Cross currency swap - Sell USD for CNY	24,687.56	2011年12月09日	2013年08月07日	24,687.56				530.09
银行	第三方	否	Cross currency swap - Sell BRL for USD	6,285.5	2012年02月15日	2013年03月25日	6,285.5				-80.5
银行	第三方	否	Cross currency swap - Sell BRL for USD	6,285.5	2012年02月15日	2013年03月25日	6,285.5				-80.5
银行	第三方	否	Cross currency swap - EUR	284,261.11	2013年02月01日	2014年06月01日	284,261.11		254,730.31	94.99%	-418.01
银行	第三方	否	Forwards	4,411,644.9	2012年11月01日	2015年12月01日	2,759,626		4,411,644.9	1,645.04%	-5,694.8
银行	第三方	否	Interest rate swap	12,571	2008年02月14日	2013年02月14日	12,571				
银行	第三方	否	Interest rate swap	12,571	2008年02月22日	2013年02月22日	12,571				
合计				5,267,523.31	--	--	3,183,525.02		5,175,591.95	1,929.91%	-3,219.58
衍生品投资资金来源				冠捷科技自筹资金。							
报告期衍生品持仓的风险分析及控制措施说明（包括但不限于市场风险、流动性风险、信用风险、操作风险、法律风险等）				鉴于金融市场波动，冠捷科技已定下严谨指引，禁止所有衍生产品的投机交易。风险管理由冠捷科技司库部按照其董事会批准的政策执行，其司库部通过与其营运单位的紧密合作，负责确定、评估和减少财务风险。							
已投资衍生品报告期内市场价格或产品公允价值变动的情况，对衍生品公允价值的分析应披露具体使用的方法及相关假设与参数的设定				衍生品初步按衍生品合约订立日期的公允价值确认，期后按公允价值重新计量；对衍生品公允价值具体使用的相关假设与参数的设定由冠捷科技的开户银行确定。							

报告期公司衍生品的会计政策及会计核算具体原则与上一报告期相比是否发生重大变化的说明	否
独立董事对公司衍生品投资及风险控制情况的专项意见	冠捷科技的衍生品投资已按照其上市地要求履行了相关审批及披露程序。

说明：上表所提及的“投资金额”均为合约金额，截至本报告期末公司合并报表范围内的衍生品合约市值金额约为 16,094.60 万元，占公司报告期末净资产比例 6.00%。

(4) 委托贷款情况

单位：万元

贷款对象	是否关联方	贷款金额	贷款利率	担保人或抵押物	贷款对象资金用途
乐捷显示科技（厦门）有限公司	是	3,100	6%	无	流动资金
合计	--	3,100	--	--	--
展期、逾期或诉讼事项（如有）	2012年5月29日，子公司冠捷科技通过旗下子公司福建捷联电子有限公司（简称“福建捷联”）向其联营企业乐捷显示科技（厦门）有限公司（简称“乐捷科技”）提供3,100万元的委托贷款，期限一年，贷款利率为6.56%p.a.。到期后，为保证乐捷科技事务的继续处理，福建捷联同意提供6个月的展期（即到2013年的11月29日），利率为6%p.a.。为保证乐捷科技在清算期间相关事务的继续处理，福建捷联同意原展期指令于2013年11月29日到期后再次展期至2014年2月11日，再次展期到期后不再续展。				
展期、逾期或诉讼事项等风险的应对措施（如有）	冠捷科技每月会审阅乐捷科技的财务报表，追踪其资产处理情况。若展期出现逾期或诉讼事项等风险，则以乐捷科技的机器设备抵委托贷款资金。截止展期期限届满前，乐捷科技已偿还该笔委托贷款。				

说明：本公司通过孙公司冠捷投资间接持有乐捷科技约 11.92%的股权，本公司的董事、监事及高级管理人员与乐捷科技无交叉任职的情形。此外，根据冠捷科技上市地香港联交所的规则，乐捷科技并不会被认定为冠捷科技的关联方。

3、主要子公司、参股公司分析

主要子公司、参股公司情况

单位：元

公司名称	公司类型	所处行业	主要产品或服务	注册资本	总资产	净资产	营业收入	营业利润	净利润
冠捷科技有限公司	子公司	制造业	主要从事 CRT 显示器、液晶显示器以及液晶电视在内产品的代工和自有品牌 AOC 显示器的研发、制造和销售等。	4,000 万美元	35,634,138,302.64	7,901,638,733.94	74,297,231,763.30	-1,874,773,956.67	-893,364,746.98
中国长城计算机（香港）控股有限公司	子公司	制造业	主要业务为计算机产品的开发、销售及元件、重要设备采购等。	80,774.95 万港元	1,475,207,190.70	692,639,726.37	1,950,751,836.53	66,381,538.20	79,998,512.31

广西长城计算机有限公司	子公司	制造业	主要业务为计算机及其零部件及其它电子产品的设计、生产、销售，计算机软件开发与服务。	3,000 万元人民币	10,009,471.83	3,530,884.00	140,481,162.00	53,735.10	63,788.58
深圳中电长城能源有限公司	子公司	制造业	主要业务为电源逆变器和太阳能电池的制造生产及销售等。	15,252 万元人民币	244,103,214.37	73,709,563.16	56,162,430.18	-27,568,033.35	19,177,617.46
海南长城系统科技有限公司	子公司	制造业	主要业务为计算机及网络相关软硬件产品的研发、销售及服务等。	1,600 万元人民币	15,932,106.89	15,932,106.89		-34,579.85	-34,579.85
北海长城能源科技股份有限公司	子公司	制造业	主要业务为计算机及周边产品电源、电池以及为其配套的元器件、注塑、包材等产品的生产、研发、销售及其进出口。	1,500 万元人民币	66,365,395.09	13,270,341.97	131,638,023.57	1,542,455.32	4,320,605.13
桂林长海科技有限责任公司	参股公司	制造业	主要业务为通信设备、计算机及其零部件及其它电子产品的设计、生产、销售，计算机软件开发与服务，系统集成。	3,756.80 万元人民币	53,502,618.13	35,422,365.90	190,008,132.83	803,058.17	699,238.49
长信数码信息文化发展有限公司	参股公司	制造业	主要从事互联网信息服务业务。	5,000 万元人民币	1,972,015.68	-96,104.29	378,000.00	-138,670.94	-156,317.84
深圳中电长城信息安全系统有限公司	参股公司	制造业	主要业务为计算机及网络相关软硬件产品的研发、销售及服务等。	12,000 万元人民币	89,973,675.73	76,255,105.87	45,983,054.36	-28,876,127.16	-27,905,720.78
闪联信息技术工程中心有限公司	参股公司	制造业	主要从事在数字 3C 协同技术和标准制定领域进行共性基础技术研发、参与国家的重大项目建设、国际交流与合作、市场运作和推广等业务。	5,200 万元人民币	105,417,699.81	36,598,182.97	188,458,842.50	1,451,993.74	1,472,128.21

主要子公司、参股公司情况说明

(1) 公司主要境外资产由子公司冠捷科技及长城香港直接拥有，其中 1) 冠捷科技业务遍布全球，在美国、巴西、俄罗斯、捷克等多地设有子公司或工厂并由冠捷科技按照其运营策略及其上市地要求进行统一部署和风险管控，截止 2013 年 12 月 31 日，冠捷科技的净资产约为 79 亿元人民币；由于主要市场的需求持续疲弱、新兴市场货币兑美元的贬值以及为重组及精简下属控股子公司 TP Vision 的业务而计提的拨备，冠捷科技 2013 年度除税后利润出现亏损；关于冠捷科技的资产、利润状况及其下设各地子公司的详细资料可参见冠捷科技于 <http://www.hkexnews.hk> 中公告的 2013 年年度报告相关内容；2) 长城香港除其本部资产及业务位于香港外，其主要下属公司柏怡国际在深圳横岗及江西龙南设有工厂，在上海、台湾、日本等地设有分支机构，公司本部定期对其资产及经营状况进行分析和审阅并要求其按照公司治理规范制度体系履行审批流程和开展生产运营。截止 2013 年 12 月 31 日，长城香港的净资产约为 6.93 亿元人民币，净利润约为 0.8 亿元人民币。

(2) 桂林长海科技有限责任公司报告期内因其部分自然人股东未在规定的期限内缴足资本，将公司注册资本由 4,000 万元减少到 3,756.80 万元。本公司出资额不变，对其的持股比例及表决权比由原 39% 相应变更为 41.525%。

(3) 长城信安报告期内因本公司实际控制人中国电子向其增资 1 亿元，注册资本增加至 1.2 亿元，本公司占其注册资本比例下降至 16.6667%，持有其股权比例 14.89%。

报告期内取得和处置子公司的情况

√ 适用 □ 不适用

公司名称	报告期内取得和处置子公司目的	报告期内取得和处置子公司方式	对整体生产和业绩的影响
深圳中电长城信息安全系统有限公司	降低和分散经营风险，充分利用中国电子的资源优势和行业影响力加快实现长城信安做优做强	吸纳中国电子注资	处置该长期股权投资产生了投资收益约 2785.37 万元

4、非募集资金投资的重大项目情况

单位：万元

项目名称	计划投资总额	本报告期投入金额	截至报告期末累计实际投入金额	项目进度	项目收益情况
中电长城大厦项目	193,300	58,376.61	58,433.37	仍在进行中	不适用
石岩基地三期项目	47,000		3,553.81	仍在进行中	不适用
合计	240,300	58,376.61	61,987.18	--	--
临时公告披露的指定网站查询索引（如有）	具体可参见公司于巨潮资讯网刊载的 2010-065 号、2012-004 号、2013-030 号公告				

七、2014 年 1-3 月经营业绩的预计

预测年初至下一报告期期末的累计净利润可能为亏损或者与上年同期相比发生大幅度变动的警示及原因说明

√ 适用 □ 不适用

业绩预告情况：亏损

业绩预告填写数据类型：区间数

	年初至下一报告期期末		上年同期	增减变动（%）				
累计净利润的预计数（万元）	-10,000	--	-6,000	395.45	下降	-2,628.74%	--	-1,617.24%
基本每股收益（元/股）	-0.0756	--	-0.0453	0.003	下降	-2,620%	--	-1,610%
业绩预告的说明	<p>公司于2014年4月15日发布了2014年第一季度业绩预告，详见2014-027号公告。</p> <p>2014年第一季度业绩预告未经注册会计师预审计。</p> <p>业绩变动原因说明：2014年1-3月，子公司冠捷科技电视业务的主要市场欧洲和巴西的需求持续疲软，导致销售额及毛利下降；同时冠捷科技为进一步整合与其下属子公司TP Vision的电视业务，就优化人员结构等提取了遣散费。基于前述因素影响，致使公司2014年一季度利润同比出现大幅度下滑。</p> <p>本次业绩预告是公司财务部门初步测算的结果，具体财务数据将在公司2014年一季度报告中详细披露，敬请注意投资风险，理性投资。</p> <p>公司指定的信息披露媒体为《中国证券报》、《证券时报》、《上海证券报》以及巨潮资讯网（www.cninfo.com.cn）。本公司将严格按照有关法律法规的规定和要求，及时做好信息披露工作，敬请投资者关注。</p>							

八、公司未来发展的展望

1、公司所处行业的发展趋势及市场竞争格局

随着互联网特别是移动互联网的发展，云计算、大数据等逐渐兴起，数据激增和数据集中使国家和企业面临的信息安全挑战更为严峻，各种安全事件的发生使中国信息安全面临严峻形势，同时美、日等西方国家对控制信息安全所采取的干预措施，必将加速催生和扩充国家信息安全市场需求。国家高度关注信息安全，将信息安全提高到国家战略层面，信息安全十二五规划中明确了“应用牵引”的发展思路：鼓励和支持采用安全可控的产品和服务，通过安全可控信息安全技术、产品和服务的重大应用提升产业竞争能力；在关键技术和重点产品研发及产业化工程、新一代信息技术应用安全支撑工程、信息安全示范工程、信息安全公共服务平台建设工程等方面重点布局了四大工程，对产业发展提供资源组织、发挥支撑带动作用，加速产业发展。

我国现时信息安全产品和技术水平还不能满足大部分行业和领域的市场化要求，客户认可度低。目前，信息安全仍以国家强制推广为主，市场培育还处于初级阶段，市场拓展难度较大，竞争格局尚未明朗。公司必须围绕涉及国家安全或国家重点关注的行业对信息安全的需求，在拥有关键技术或产品的基础上，为客户提供产品、行业解决方案和服务，满足客户需求，才能建立起竞争优势。

2、公司发展战略及 2014 年经营计划

公司以“成为具有国际竞争力的信息化基础设施产品和整体解决方案服务商”为发展愿景，以“服务数据时代，保障信息安全”为使命；尊重信息技术产业发展规律，围绕国家“十二五”信息安全产业发展规划，以公司发展战略为指导，以占据信息安全产业制高点、树立行业领导地位为目标，主动推进业务的转型升级。

2014 年公司将重点做好以下工作：（1）显示器/电视业务：显示器业务保持全球领先地位；液晶电视业务加速整合、降本增效，为良性发展奠定基础；（2）自主可控与可信安全业务：以典型项目的推动来带动发展，力争实现业务突破；（3）电源业务：保持优势，继续推进转型升级、做大做强、持续提升盈利能力；扩大光伏逆变器销售，大幅压缩库存；（4）稳步推进中电长城大厦项目建设，确保实现年内开工；（5）围绕公司战略规划，寻找产业并购机会。

3、公司实现未来发展战略的资金需求、资金来源及使用计划

为适应公司未来发展战略的需求，公司在现阶段将重点强化产融结合，在符合法律法规和产业政策的前提下，充分利用资本手段，寻求最优融资组合，以较低融资成本筹集发展所需资金。

4、公司未来发展战略的风险、对策及措施

公司发展战略的风险主要来自以下两个方面：一是行业发展的不确定性。公司信息安全业务受国家政策主导、未来市场空间巨大，但产品、技术方向不确定性及客户需求不成熟性，导致业务发展存在不确定性。公司将积极研究国家政策的变化、密切关注客户需求及技术发展趋势，确保业务发展紧密贴合行业发展。二是竞争风险。公司目前在云计算、大数据等方面处于初步探索阶段，相关产品、技术、业务和市场积累都较为薄弱，竞争力不足。公司将紧跟云计算、大数据等新兴产业趋势，以行业应用为主线、以关键技术为核心、以基础硬件为重点，积极采取并购、合资、合作等策略获取关键技术，高起点进入服务器、存储等领域，形成融合关键技术的软硬结合产品，整合其他软硬件资源，提供行业解决方案及系统集成、规划咨询、运维运营等服务，成为基础设施产品提供商和解决方案服务商。

九、董事会、监事会对会计师事务所本报告期“非标准审计报告”的说明

不适用。

十、与上年度财务报告相比，会计政策、会计估计和核算方法发生变化的情况说明

不适用。

十一、报告期内发生重大会计差错更正需追溯重述的情况说明

不适用。

十二、与上年度财务报告相比，合并报表范围发生变化的情况说明

1、报告期内，公司实际控制人中国电子完成向本公司全资子公司长城信安注资人民币壹亿元，中国电子新持有长城信安 85.11% 的股权，本公司所持有的长城信安股权则由原来的 100% 下降至 14.89%，长城信安不再纳入公司合并报表范围。

2、下属冠捷科技本期新纳入合并范围的公司及业务情况如下：

1) 新设成立 4 家下属全资子公司并纳入合并报表范围，分别为 TPV Technology Gulf JLT、TPV Technology India Private Ltd.、Top Victory Electronics (FuQing) Co., Ltd. 以及捷申（上海）投资有限公司；

2) 通过冠捷科技（青岛）有限公司（简称“冠捷青岛”）与青岛海尔电子有限公司（简称“青岛海尔”）签订电视业务重组协议，由冠捷青岛向青岛海尔购买了电视业务（包括生产及销售平板电视产品相关的机器设备、人力资源及合同），购买对价为人民币 25,336,342.00 元。

十三、公司利润分配及分红派息情况

1、报告期内利润分配政策特别是现金分红政策的制定、执行或调整情况

√ 适用 □ 不适用

为贯彻落实深圳证监局《关于认真贯彻落实〈关于进一步落实上市公司现金分红有关事项的通知〉有关要求的通知》（深证局发〔2012〕43 号）要求，不断完善和健全公司利润分配政策尤其是现金分红机制，公司已于 2012 年内就股东回报规划及利润分配政策制订等事项进行了自查、编制改进计划和专题研究论证，通过电话、传真、电子邮件、投资者互动平台等多种方式向广大股东提供了充分表达意见和诉求的机会，结合公司实际制定了《股东回报规划（2012-2014 年）》，明确规定了现金分红的标准及比例、利润分配尤其是现金分红事项决策程序和机制以及对利润分配政策进行调整的条件及程序等，并对《公司章程》中有关利润分配政策条款作出相应修订。过程中，独立董事认真履行了相应职责并对此发表了独立意见，维护了全体股东尤其是中小股东的合法权益。

《股东回报规划（2012-2014 年）》和新修订的《公司章程》已经公司 2012 年 7 月 17 日的第五届董事会临时会议审议通过，并经公司 2012 年 8 月 9 日召开的 2012 年第三次临时股东大会批准实施。

2、现金分红政策的专项说明

是否符合公司章程的规定或股东大会决议的要求：	是
分红标准和比例是否明确和清晰：	是
相关的决策程序和机制是否完备：	是
独立董事是否履职尽责并发挥了应有的作用：	是
中小股东是否有充分表达意见和诉求的机会，其合法权益是否得到了充分保护：	是
现金分红政策进行调整或变更的，条件及程序是否合规、透明：	不适用

3、公司近 3 年（含报告期）的利润分配预案或方案及资本公积金转增股本预案或方案情况

2011 年，公司以期末总股本 1,323,593,886 股为基数，向全体股东每 10 股派现 0.23 元人民币（含税），共计派发现金 30,442,659.38 元。

2012 年，公司亏损，基于长远发展考虑未进行利润分配。

2013 年，鉴于母公司可供分配利润仍为负数，基于公司长远发展考虑，拟订公司 2013 年度利润分配预案为：公司 2013 年度拟不进行利润分配，即不实施现金分红、不派送红股及不以公积金转增股本。

公司近三年现金分红情况表

单位：元

分红年度	现金分红金额（含税）	分红年度合并报表中归属于上市公司股东的净利润	占合并报表中归属于上市公司股东的净利润的比率（%）
2013 年	0	29,486,339.57	0%
2012 年	0	-239,527,647.06	0%
2011 年	30,442,659.38	101,250,020.08	30.07%

公司报告期内盈利且母公司未分配利润为正但未提出现金红利分配预案

适用 不适用

十四、本报告期利润分配及资本公积金转增股本预案

分配预案的股本基数（股）	1,323,593,886
现金分红总额（元）（含税）	0.00
可分配利润（元）	-76,429,631.86
现金分红占利润分配总额的比例（%）	0%
现金分红政策：	
其他	
利润分配或资本公积金转增预案的详细情况说明	
<p>经信永中和会计师事务所审计，2013年度公司每股收益0.022元人民币，母公司净利润为80,415,237.79元，提取10%法定盈余公积金，加上年初未分配利润-146,444,892.96元，以及调整因今年处置长城信安而影响的期初未分配利润2,358,452.91元，年末母公司未分配利润为-76,429,631.86元。</p> <p>根据《公司法》、《公司章程》、《公司股东回报规划（2012-2014）》之有关规定及本公司2013年度的经营情况，鉴于2013年度母公司可供分配利润仍为负数，基于公司长远发展考虑，拟订公司2013年度利润分配预案为：公司2013年度拟不进行利润分配，即不实施现金分红、不派送红股及不以公积金转增股本。</p>	

十五、社会责任情况

报告期内，公司在股东权益保护、客户服务、公益事业、员工权益保护、环境环保等方面积极履行和承担了社会责任，未来公司将一如既往地履行社会责任视作一项应尽的义务和职责，接受社会各界的监督，不断完善公司社会责任管理体系建设，加强与各利益相关方的沟通与交流，促进公司与社会的协调和谐发展。

社会责任报告全文具体详见公司 2014 年 4 月 22 日在巨潮资讯网（<http://www.cninfo.com.cn>）披露的《中国长城计算机深圳股份有限公司 2013 年度社会责任报告》。

上市公司及其子公司是否属于国家环境保护部门规定的重污染行业

是 否 不适用

上市公司及其子公司是否存在其他重大社会安全问题

是 否 不适用

报告期内是否被行政处罚

是 否 不适用

十六、报告期内接待调研、沟通、采访等活动登记表

接待时间	接待地点	接待方式	接待对象类型	接待对象	谈论的主要内容及提供的资料
2013 年 09 月 05 日	公司会议室	实地调研	机构	宏源证券、工银瑞信基金、广发基金、银华基金、景顺长城基金、南方基金、华夏基金	公司基本情况、公司及下属主要子公司 2013 年上半年情况介绍（未提供资料、未泄漏未公开重大信息）
2013 年 09 月 13 日	深圳	网上集体接待日	个人	个人投资者	公司基本经营情况、日常业务等（未提供资料、未泄漏未公开重大信息）
2013 年 1 月至 12 月	公司	电话沟通	个人	个人投资者	公司基本情况（未提供资料、未泄漏未公开重大信息）

十七、董事会日常工作情况

（一）报告期内董事会主要会议情况

1、第五届董事会第十五次会议

2013 年 2 月 26 日，公司以现场方式召开第五届董事会第十五次会议，分派经营班子职责分工，对年度工作目标作重点安排。

2、第五届董事会第十六次会议

2013 年 4 月 18 日，公司以现场方式召开第五届董事会第十六次会议，相关决议公告刊登在 2013 年 4 月 20 日的《中国证券报》B175 版、《证券时报》B28 版、《上海证券报》210 版。

3、第五届董事会第十七次会议

2013 年 4 月 25 日，公司以通讯方式召开第五届董事会第十七次会议，相关决议公告刊登在 2013 年 4 月 27 日的《中国证券报》B118 版、《证券时报》B77 版、《上海证券报》173 版。

4、第五届董事会第十八次会议

2013 年 8 月 26 日，公司以现场方式召开第五届董事会第十八次会议，审议通过《公司战略规划纲要》，责成经营班子以该战略规划纲要为指导开展公司工作。

5、第五届董事会第十九次会议

2013 年 8 月 28 日，公司以通讯方式召开第五届董事会第十九次会议，相关决议公告刊登在 2013 年 8 月 30 日的《中国证券报》B055 版、《证券时报》B33 版、《上海证券报》A50 版。

6、第五届董事会第二十次会议

2013 年 10 月 29 日，公司以通讯方式召开第五届董事会第二十次会议，相关决议公告刊登在 2013 年 10 月 31 日的《中国证券报》B033 版、《证券时报》B14 版、《上海证券报》B60 版。

（二）董事会对股东大会决议的执行情况

1、报告期内，公司董事会严格执行了股东大会的各项决议。

2、报告期内公司利润分配方案执行情况

2013 年 5 月 15 日，公司 2012 年度股东大会审议通过了 2012 年度利润分配方案，根据《公司法》、《公司章程》之有关规定及本公司 2012 年度的经营情况，且 2012 年度母公司可供分配利润为负数，基于公司长远发展考虑，公司 2012 年度不进行利润分配。

报告期内，下属子公司冠捷科技按照其上市地规则向其普通股股东进行利润分配，具体内容详见冠捷科技于 <http://www.hkexnews.hk> 中刊登的相关公告。

（三）报告期内本公司没有公积金转增资本股本方案，股权激励方案和配股、增发新股等方面的情况。

关于子公司冠捷科技有限公司的购股权计划具体内容详见第五节中的“公司股权激励的实施情况及其影响”。

第五节 重要事项

一、重大诉讼仲裁事项

适用 不适用

本期公司无重大诉讼、仲裁事项。关于下属子公司冠捷科技未决诉讼或仲裁形成的或有负债事项如下：

1、2009 年 1 月，一间第三方公司在德国对冠捷科技提出起诉。该申诉是指控侵犯制造电脑显示器的某些专利（“专利 I”）而提出索偿。

对冠捷科技的诉讼，主要指称：（1）冠捷科技在德国进行制造、使用、导致使用、试图出售、出售、导致出售、进口及/或导致进口显示器，从而侵犯、积极促成、助成侵犯“专利 I”；（2）除非法院裁定原告人获得赔偿，包括此次申诉而合理产生的律师费用、成本及支出，否则该侵权行为引致及将继续引致其利益受损。

冠捷科技董事认为，由于上述程序仍在进行中，现时未能确定案件的结果。

2、2010 年 7 月，一间第三方公司在美国对冠捷科技提出诉讼。该诉讼系基于各方签订的一份协议内与补偿责任相关的索偿而作出。

冠捷科技董事认为由于法律程序仍在进行中，现时未能确定案件的结果。

3、2010 年 7 月，一间第三方公司在美国对冠捷科技、及其一间联营企业和另一间第三方公司提出起诉。该诉讼是指控侵犯制造某些电视的技术的某些专利（“专利 II”）而提出索偿。

对冠捷科技及其联营企业的诉讼，主要指称：（1）冠捷科技及其联营企业一直侵犯并持续侵犯“专利 II”，亦助成及积极促成于美国的其他方侵犯“专利 II”；（2）除非法院禁止冠捷科技及其联营企业进一步侵犯“专利 II”，否则该侵权行为引致及将继续引致原告人利益受损。

2013 年 9 月 19 日，地方法院法官已就本案作出最终判决。目前本案正处于上诉程序中，冠捷科技董事认为现时未能确定案件的结果。

4、2012 年 6 月，一间第三方公司在美国对冠捷科技、及其一间联营企业和其他第三方公司提出起诉。该诉讼是指控侵犯制造某些显示器及电视的技术的某些专利（“专利 III”）而提出索偿。

对冠捷科技及其联营企业的诉讼，主要指称：（1）冠捷科技及其联营企业一直侵犯及持续侵犯“专利 III”，亦助成及积极促成于美国的其他方侵犯“专利 III”；（2）除非法院禁止冠捷科技及其联营企业进一步侵犯“专利 III”，否则该侵权行为引致及将继续引致原告人利益受损。

冠捷科技董事认为由于法律程序仍在进行中，现时未能确定案件的结果。

5、2011 年，一名第三方就寻求收回现时由 TP Vision 集团拥有的一幅面积相对较小的土地提出索偿。该事项目前由律师机关进行审议。根据与飞利浦订立的股份买卖协议，此次索偿导致的任何损失将全数由飞利浦补偿。

冠捷科技董事认为由于法律程序仍在进行中，现时未能确定案件的结果。

6、2012 年及 2013 年，于一个指定国家，TP Vision 集团已累计及/或支付客户的赔偿金额，且有关金额已当作全额扣税。2013 年及 2014 年提交相关税表后，该国家税务机关可能质疑有关付款扣税的可能性。

冠捷科技董事并不认为将可能产生任何负债。

7、2013 年 1 月，一间第三方公司在美国对冠捷科技、及其一间联营企业和其他第三方公司提出诉讼，修正并合并先前两次相关诉讼。该诉讼是指控侵犯制造某些电脑显示器及电视的技术的某些专利（“专利 IV”）而提出索偿。

对冠捷科技及其联营企业的诉讼，主要指称：（1）冠捷科技及其联营企业一直侵犯及持续侵犯“专利 IV”，亦助成及积极促成于美国的其他方侵犯“专利 IV”；（2）除非法院禁止冠捷科技及其联营企业进一步侵犯“专利 IV”，否则该侵权行为引致及将继续引致原告人利益受损。

冠捷科技董事认为由于法律程序仍在进行中，现时未能确定案件的结果。

8、2013 年，一间第三方公司在德国向冠捷科技就侵犯其专利提出诉讼。指控冠捷科技集团侵犯与智能电视及网络电视若干方面保障有关的专利。

冠捷科技董事认为由于法律程序仍在进行中，现时未能确定案件的结果。

9、2013 年，一个指定国家的民法典规定，生产或进口具复制音频/视频功能商品的所有公司必须透过当地的版权拥有人协会向版权拥有人（不具名作者名单）支付营业额（进口或生产价值）的 1% 的版权费用。

冠捷科技董事认为由于法律程序仍在进行中，现时未能确定该案件的结果。

二、媒体质疑情况

适用 不适用

本报告期公司无媒体普遍质疑事项。

三、控股股东及其关联方对上市公司的非经营性占用资金情况

不适用。

四、破产重整相关事项

不适用。

五、资产交易事项

1、收购资产情况

交易对方或最终控制方	被收购或置入资产	交易价格（万元）	进展情况	对公司经营的影响	对公司损益的影响	该资产为上市公司贡献的净利润占净利润总额的比率(%)	是否为关联交易	与交易对方的关联关系(适用关联交易情形)	披露日期	披露索引
青岛海尔电子有限公司	电视业务(包括生产及销售平板电视产品相关的机器设备、人力资源及合约)	2,533.63	已完成	可增加冠捷科技在电视市场的市场份额	-20.34	0.03%	否		不适用	不适用
中电信息技术研究院有限公司	在北京未来城订制面积约为 4,445 平方米的科研办公室	5,778.5	仍在进行中	利用集团内部资源,打造公司信息安全系统研发平台,开展与自主可控信息安全业务相关的科研、办公工作。	-	0%	是	同一实际控制人	2013 年 10 月 22 日	2013-043 号公告
赛康公司	SATCON 商标、逆变器成品和物料库存等资产	3,810.56	已完成	有利于满足子公司长城能源持续发展的需要	1,635.78	2.14%	否		不适用	不适用

收购资产情况说明：

(1) 子公司冠捷科技通过其下属公司冠捷科技（青岛）有限公司收购了青岛海尔电子有限公司的电视业务，具体内容详见财务报表附注中的相关介绍。

(2) 公司与中电信息技术研究院有限公司签署《房屋定制协议》暨关联交易事宜，具体内容详见本节“其他重大关联交易”中的相关介绍。

(3) 为促进长城能源的持续经营及业务拓展，减轻赛康破产对公司及长城能源造成的影响，长城能源、Perfect Galaxy 与赛康资产受托人等各方经多次协商并最终达成了一致意向，即以 625 万美元的价格（该对价含 Perfect Galaxy 对赛康的应收账款 267 万美元）收购赛康的 SATCON 商标、与逆变器有关的库存等资产。

2、出售资产情况

交易对方	被出售资产	出售日	交易价格 (万元)	本期初起至 出售日该资 产为上市公 司贡献的净 利润(万元)	出售对公司的影响	资产出售为 上市公司贡 献的净利润 占净利润总 额的比例(%)	资产出售定价 原则	是否 为 关 联 交 易	所涉 及 的 资 产 是 否 已 全 部 过 户	所涉 及 的 债 权 是 否 已 全 部 转 移	披露日期	披露索引
深圳市土地 储备中心	深圳坪山新区两块土 地使用权及相关资产	2013 年 6 月 7 日	15,621.16		本次交易对公司财务 状况及经营成果的影 响为 3,160.35 万元人 民币(剔除成本及相关 费用后)。	4.14%	评估为基础,公 平磋商厘定。	否	是	是	2013 年 06 月 08 日	2013-019 号公告
北京中科三 环高技术股 份有限公司	北京长城大厦第 23 层 房产	2013 年 9 月 16 日	6,270.72		本次交易对公司财务 状况及经营成果的影 响为 3,056.1 万元人 民币(剔除成本及相关 费用后)。	4.01%	评估为基础,公 开挂牌	否	是	是	2013 年 09 月 17 日	2013-040 号公告
福清市人民 政府	福建冠捷 F1 厂区(包 含土地及楼宇)	2013 年 11 月 25 日	57,669		本次交易对公司财务 状况及经营成果的影 响为 51,600 万元人 民币(剔除成本及相关 费用后)。	67.64%	评估为基础,公 平磋商厘定。	否	是	是	2013 年 11 月 26 日	2013-055 号公告

出售资产情况说明：

(1) 长城能源与深圳市土地储备中心签署《深圳市土地使用权收购合同书》

长城能源以政府回购的方式向深圳市土地储备中心出售位于深圳市坪山新区的两块宗地（G12203-0119、G12302-0774）及相关资产（含土地使用权、地上建筑物、房屋配套系统机器设备等资产补偿），交易价格为人民币 156,211,572 元。

(2) 出售北京长城大厦部分楼层

为盘活存量资产，补充流动资金，根据国有资产处置的相关规定，公司通过北京产权交易所公开挂牌的方式出售所拥有的位于北京市海淀区中关村东路 66 号甲 1 号长城大厦第 23 层房产，面积 1,140.31 平方米。挂牌价格以资产评估结论为依据，约为人民币 6,270.72 万元，最终北京中科三环高技术股份有限公司摘牌，公司与其签署《实物资产交易合同》。

(3) 福建冠捷、福建捷联与福清市政府签署《关于冠捷 F1 厂区收储总协议》

福建冠捷、福建捷联经与福清市人民政府公平磋商，就福建冠捷 F1 厂区（包含土地及楼宇）政府收储及福建捷联租赁该收储厂区事宜达成一致意见，以人民币约 57,669 万元（相当于约 9,463.5 万美元）的价格签订《关于冠捷 F1 厂区收储总协议》。

3、企业合并情况

报告期内，冠捷科技为精简公司架构，通过集中营运消除冗赘及发挥规模经济效益，加快潜在营运协同效益的实现，进而减少成本及提升效率，经其董事会审议同意，冠捷投资、TP Vision、TP Vision Brazil 及 Envision Brazil 于 2013 年 6 月 4 日订立《合并协议》，订约方同意根据巴西法律合并 TP Vision Brazil 及 Envision Brazil，此将涉及增加 Envision Brazil 公司资本及发行股份（根据巴西法律称为[配额]），有关股份将由 TP Vision 认购及缴足，而作为代价，TP Vision 将会转让 TP Vision Brazil 一切业务、资产及负债予 Envision Brazil，从而实现两家孙公司的合并。具体内容详见公司于 2013 年 6 月 5 日的 2013-017 号公告。

六、公司股权激励的实施情况及其影响

报告期内，本公司未有股权激励计划，下属子公司冠捷科技根据其于 2003 年 5 月 15 日采纳的购股权计划，向若干资格人士授出购股权（有待各自接纳）以认购合共 45,000,000 股冠捷科技每股面值 0.01 美元之普通股，授出日期为 2011 年 1 月 18 日，授出购股权的行使价为每股 5.008 港元，购股权期限为 2011 年 1 月 18 日起至 2021 年 1 月 17 日止。具体详见冠捷科技于 <http://www.hkexnews.hk> 中刊登的相关公告。

七、重大关联交易

1、与日常经营相关的关联交易

关联交易方	关联关系	关联交易类型	关联交易内容	关联交易定价原则	关联交易价格	关联交易金额（万元）	占同类交易金额的比例(%)	关联交易结算方式	可获得的同类交易市价	披露日期	披露索引
南京中电熊猫液晶显示科技有限公司	受同一最终控制方控制的其他企业	采购	采购 LCD 面板及其他相关产品	定价采用公平合理原则		67,013.58	0.95%	根据合同约定		2012 年 06 月 02 日	2012-038 号公告
亿冠晶（福建）光电有限公司	子公司联营企业	采购	购买商品	定价采用公平合理原则		26,902.28	0.38%	根据合同约定			
奇菱光电股份有限公司	子公司联营企业	采购	购买商品	定价采用公平合理原则		14,286.54	0.2%	根据合同约定			
桂林长海科技有限责任公司	本公司联营企业	采购	采购线材、电源	根据市场价格，协商确定		13,642.36	0.19%	根据合同约定		2012 年 11 月 21 日	2012-072 号公告
福建华冠光电有限公司	子公司联营企业	采购	购买商品	定价采用公平合理原则		8,810.34	0.12%	根据合同约定			
捷星显示科技（福建）有限公司	子公司联营企业	采购	购买商品	定价采用公平合理原则		4,119.38	0.06%	根据合同约定			

深圳中电长城信息安全系统有限公司	本公司联营企业	采购	购买商品	根据市场价格, 协商确定		2,500.45	0.03%	根据合同约定			
捷星显示科技(福建)有限公司	子公司联营企业	销售	出售商品	定价采用公平合理原则		128,293.65	1.67%	根据合同约定			
Envision Peripherals, Inc.	子公司联营企业	销售	出售商品	定价采用公平合理原则		86,177.07	1.12%	根据合同约定			
桂林长海科技有限责任公司	本公司联营企业	销售	销售电脑、外设及配件	根据市场价格, 协商确定		10,009.32	0.13%	根据合同约定		2012年11月21日	2012-072号公告
湖南长城信息金融设备有限责任公司	受同一最终控制方控制的其他企业	销售	销售电脑、外设、配件、打印机及耗材	根据市场价格, 协商确定		3,368.08	0.04%	根据合同约定		2012年11月21日	2012-072号公告
南京中电熊猫家电有限公司	受同一最终控制方控制的其他企业	销售	出售商品	定价采用公平合理原则		1,791.79	0.02%	根据合同约定		2013年10月26日	2013-048号公告
合肥市航嘉显示科技有限公司	子公司联营企业	销售	出售商品	定价采用公平合理原则		1,443.5	0.02%	根据合同约定			
合计					--	368,358.34	--	--	--	--	--
大额销货退回的详细情况				无。							
关联交易的必要性、持续性、选择与关联方(而非市场其他交易方)进行交易的原因				<p>以上关联交易均属于公司从事生产经营活动的正常业务范围, 是公司开展生产经营活动的需要, 有利于保障公司业务的持续稳定, 提升市场竞争力。</p> <p>本公司与关联方之间在业务上有上、下游关系, 关联交易对本公司的业务发展有一定的帮助, 预计此类关联交易将持续。</p> <p>上述关联交易是公允的, 没有损害本公司利益, 对本公司本期以及未来财务状况、经营成果没有特别的影响。</p>							
关联交易对上市公司独立性的影响				关联交易行为是在市场经济的原则下公平合理地进行, 对公司独立性不构成影响, 没有损害公司及股东的利益。							
公司对关联方的依赖程度, 以及相关解决措施(如有)				本公司主要业务没有因上述关联交易而对关联方形成依赖。							
按类别对本期将发生的日常关联交易进行总金额预计的, 在报告期内的实际履行情况(如有)				<p>1、母公司采购类日常关联交易全年预计34,890万元, 报告期实发金额16,430.30万元;</p> <p>2、母公司销售类日常关联交易全年预计48,700万元, 报告期实发金额14,509.29万元;</p> <p>3、母公司接受劳务类日常关联交易全年预计650万元, 报告期实发金额367.05万元;</p> <p>4、长城信安原为本公司全资子公司, 报告期内因引入中国电子注资而转为本公司的参股公司, 变更前与本公司间一直存在购销合同等与日常经营事项相关的合同。</p> <p>5、上表列示的为报告期内累计金额较大的日常关联交易事项, 关于其他关联交易的情况见第十节财务报告中的“关联方及关联交易”。</p>							

2、关联债权债务往来

是否存在非经营性关联债权债务往来

是 否

关联方	关联关系	债权债务类型	形成原因	是否存在非经营性资金占用	期初余额（万元）	本期发生额（万元）	期末余额（万元）
乐捷显示科技（厦门）有限公司	冠捷科技的联营公司	应收关联方债权	委托贷款	否	3,100		3,100
中国电子信息产业集团有限公司	实际控制人	应付关联方债务	国有资本金注入前转作无息贷款	否	10,000	4,500	14,500
关联债权债务对公司经营成果及财务状况的影响		<p>1、关于乐捷显示科技（厦门）有限公司涉及的关联债权债务往来请参见第四节“委托贷款情况”中的说明。本公司通过孙公司冠捷投资间接持有乐捷科技约11.92%的股权，本公司的董事、监事及高级管理人员与乐捷科技无交叉任职的情形。此外，根据冠捷科技上市地香港联交所的规则，乐捷科技并不会被认定为冠捷科技的关联方，因此其双方之间的委托贷款并不构成冠捷科技的关联交易，也无需经其董事会或股东大会审批及披露。</p> <p>2、关于中国电子涉及的关联债权债务往来说明：报告期内，根据财政部《关于印发加强企业财务信息管理暂行规定的通知》以及国资委等对短期内无增资扩股计划且仍未完成国有资本经营预算资金确权工作的企业的要求，因目前暂不具备注资条件，中国电子将2012年内拨付公司使用的国有资金14,500万元以无息贷款的方式提供给公司继续使用，期限壹年，其中10,000万元用于公司太阳能和云计算技术研发与产业化项目，4,500万元用于公司云计算安全产品研发及服务平台建设项目，该事项已经公司第五届董事会审议通过，能够为公司运营带来正面的影响。</p> <p>3、其他因购销、物业租赁等经营业务所产生的关联债权债务往来请参见财务报表附注中“关联方往来余额”。</p>					

3、其他重大关联交易

（1）“熊猫平板”项目

公司第五届董事会曾于2012年7月17日审议通过了冠捷科技全资子公司冠捷投资与南京中电熊猫液晶显示科技有限公司（简称“熊猫液晶”）成立合营企业的事宜，双方计划于中国成立一间合营企业，投资总额为350亿元人民币，注册资本为175亿元人民币，其中冠捷投资出资1.4亿元人民币，持股比例为0.8%；熊猫液晶出资173.6亿元人民币，持股比例为99.2%（简称“熊猫平板项目”，具体内容详见2012-044号公告）。该事项于2012年8月9日获得了公司2012年度第三次临时股东大会的同意。冠捷投资与熊猫液晶于2012年内在南京合资设立了南京中电熊猫平板显示科技有限公司（以下简称“熊猫平板”），并积极推进熊猫平板及项目开展的相关事项。过程中，考虑到为了更好地应对全球液晶显示产业技术发展趋势和联合可借助的力量实现优势互补，建设新一代超高精细显示 TFT-LCD 工厂，生产具有全球竞争力的产品，双方经协商一致，决定对该项目进行变更：即由中国电子、南京中电熊猫信息产业集团有限公司（简称“中电熊猫”）、南京新工投资集团有限责任公司（简称“新工集团”）、南京新港开发总公司（简称“新港”）、日本夏普株式会社（简称“夏普”）及冠捷投资通过签署《南京中电熊猫平板显示科技有限公司合资合同》对熊猫平板进行重组，重组后熊猫平板的股东将由原来的熊猫液晶、冠捷投资变更为中国电子、中电熊猫、新工集团、新港、夏普及冠捷投资，投资总额由原来的350亿元人民币变更为291.5亿元人民币，注册资本维持不变；同时冠捷投资放弃熊猫平板股权之优先购买权。为确保熊猫液晶在原合营企业协议中义务

的被承继，中国电子、中电熊猫、熊猫液晶和冠捷投资将就前述重组变更事宜签署《投资协议补充协议》，原合营企业协议中熊猫液晶应对冠捷投资承担的权利义务，在新《合资合同》中由中电熊猫承继，熊猫液晶和中国电子须对中电熊猫的履约承担连带担保责任（具体内容详见 2014-005 号公告）。

上述事项经 2014 年 1 月 17 日公司第五届董事会审议通过，并于 2014 年 3 月 6 日获得公司 2014 年度第二次临时股东大会的同意。截至目前，该事项仍在进行中。

（2）武汉艾德蒙与中国电子签署《商标授权与销售代理合同》

为更好实现公司利益最大化，满足显示器业务运营平台整合的需求，促进公司显示器全部品牌包括（“Great Wall”品牌）和谐共存、良性发展，经 2013 年 3 月 8 日公司第五届董事会审议，同意武汉艾德蒙与中国电子就“Great Wall”商标以及“长城显示器”字样的许可使用与销售代理事宜签署《商标授权与销售代理合同》。据此合同，武汉艾德蒙及其联系人可于中国境内（不含港、澳、台）独家使用前述商标及字样，包括制造、生产、销售长城显示器及管理其分销商的权利，并每个季度以现金的方式向中国电子支付许可使用及销售代理费（具体内容详见 2013-004 号公告）。

（3）中国电子向本公司之全资子公司长城信安注资

考虑到长城信安目前处于成长期，未来需要投入资金较大；为了降低和分散经营风险，更充分利用中国电子的资源优势和行业影响力，加快实现长城信安做优做强，经 2013 年 3 月 27 日公司第五届董事会审议，同意公司就中国电子向长城信安注资人民币壹亿元（RMB1 亿元）事宜与中国电子、长城信安签署增资协议。增资完成后，中国电子将新持有长城信安 85.11% 的股权，本公司所持有的长城信安股权则将由原来的 100% 下降至 14.89%（具体内容详见 2013-007 号公告）。报告期内，长城信安已经完成工商登记变更手续，注册资本为 1.2 亿元，其中本公司占其注册资本比例约为 16.6667%，持有其股权的比例为 14.89%。

公司通过信永中和会计师事务所就该交易的影响进行了分析评估。根据信永中和会计师事务所出具的《中国电子向长城信安注资对公司的影响》，本公司对注资完成后的长城信安可按照联营企业采用权益法核算，该事项将对公司 2013 年合并报表产生投资收益共计人民币约 2,785.37 万元。

（4）与中电财务签署《全面金融合作协议》

为充分利用中国电子财务有限责任公司（简称“中电财务”）所提供的内部金融服务平台，经 2013 年 8 月 19 日公司第五届董事会、2013 年 11 月 13 日公司 2013 年度第二次临时股东大会审议，同意公司与中电财务签署《全面金融合作协议》，由中电财务为本公司及本公司下属公司提供资金结算、授信融资、资金管理、银行承兑汇票贴现等金融服务，其中办理资金结算日存款余额最高不超过 2 亿元人民币，以信用方式取得综合授信余额不超过 4 亿元人民币（具体内容详见 2013-032 号公告）。

（5）与中电研究院签署《房屋定制协议》

为进一步提升公司核心竞争力，在中国电子进驻北京未来科技城进行“中国电子信息安全技术研究院”项目建设的背景下，考虑到公司战略布局的需要，经 2013 年 10 月 21 日公司第五届董事会、2013 年 11 月 13 日公司 2013 年度第二次临时股东大会审议，同意公司与项目承建单位中电信息技术研究院有限公司（简称“中电研究院”）签署《房屋定制协议》，在项目一期 A 栋地上第四层定制建筑面积约为 4,445 平方米的科研办公室，打造信息安全系统研发平台，开展与自主可控信息安全业务相关的科研、办公工作。暂估定制总价 5,778.5 万元，双方同意依据房屋的竣工决算报告，核定房屋结算造价，房屋结算造价相对于暂估房屋造价增加的部分不超过 10%；若房屋实际结算造价超出部分在 10% 以内，则该部分房屋结算造价由中电研究院承担（具体内容详见 2013-043 号公告）。

截至目前，该事项仍在进行中。

重大关联交易临时报告披露网站相关查询

临时公告名称	临时公告披露日期	临时公告披露网站名称
2012-044 关于冠捷科技全资子公司与南京中电熊猫液晶显示科技有限公司共同投资建立合营公司暨关联交易的公告	2012 年 07 月 18 日	巨潮资讯网

2013-004 关于武汉艾德蒙与中国电子签署《商标授权与销售代理合同》暨日常关联交易公告	2013 年 03 月 09 日	巨潮资讯网
2013-007 关于中国电子拟向本公司之全资子公司长城信安注资暨关联交易的公告	2013 年 03 月 28 日	巨潮资讯网
2013-032 关于与中国电子财务有限责任公司签署《全面金融合作协议》暨关联交易的公告	2013 年 08 月 20 日	巨潮资讯网
2013-044 关联交易公告(在北京未来城订制科研办公室)	2013 年 10 月 22 日	巨潮资讯网
2013-048 关于冠捷科技有限公司与南京中电熊猫家电有限公司订立供应协议暨日常关联交易的公告	2013 年 10 月 26 日	巨潮资讯网
2014-005 关于冠捷投资与熊猫液晶共同投资的项目发生变更暨关联交易事宜的公告	2014 年 01 月 21 日	巨潮资讯网

4、关于 2013 年度与财务公司关联存、贷款等金融业务的专项说明

根据信永中和会计师事务所出具的《关于中国长城计算机深圳股份有限公司 2013 年度涉及财务公司关联交易的存款、贷款等金融业务的专项说明》，截止 2013 年 12 月 31 日，公司在中电财务未有存贷款事项发生。

此外，公司聘请了立信会计师事务所（特殊普通合伙）对中国电子财务有限责任公司截止 2013 年 12 月 31 日与财务报表相关资金、信贷、投资、稽核、信息管理等风险控制体系的制定及实施情况进行了审核，并出具了信会师报字 [2014] 第 720594 号《关于中国电子财务有限责任公司风险评估报告》，认为：“中国电子财务有限责任公司严格按银监会《企业集团财务管理办法》（中国银监会令〔2004〕第 5 号）规定经营，经营业绩良好，根据我们对风险管理的了解和评价，我们未发现中国电子财务有限责任公司截止 2013 年 12 月 31 日与财务报表相关资金、信贷、中间业务、投资、稽核、信息管理风险控制体系存在重大缺陷。”

八、重大合同及其履行情况

1、托管、承包、租赁事项情况

报告期本公司无托管、承包事项，租赁情况说明如下：

租赁情况说明

- 1) 本公司历年来对外出租部分自有物业，对关联方的出租详见财务报表附注中“关联交易”的相关介绍；
- 2) 公司亦存在少量租赁宿舍供员工使用的情况；
- 3) 报告期内公司不涉及因租赁事项带来损益达到利润总额 10% 以上的项目。

为公司带来的损益达到公司报告期利润总额 10% 以上的项目

适用 不适用

2、担保情况

单位：万元

公司对外担保情况（不包括对子公司的担保）								
担保对象名称	担保额度相关公告披露日期	担保额度	实际发生日期（协议签署日）	实际担保金额	担保类型	担保期	是否履行完毕	是否为关联方担保（是或否）
报告期内审批的对外担保额度合计（A1）				报告期内对外担保实际发生额合计（A2）				
报告期末已审批的对外担保额度合计（A3）				报告期末实际对外担保余额合计（A4）				
公司对子公司的担保情况								
担保对象名称	担保额度相关公告披露日期	担保额度	实际发生日期（协议签署日）	实际担保金额	担保类型	担保期	是否履行完毕	是否为关联方担保（是或否）
中国长城计算机（香港）控股有限公司	2012年04月13日	40,000	2012年04月12日	6,285.5	连带责任保证	13个月	是	否
			2012年06月15日	16,078.44			是	否
			2012年09月28日	14,216.58			是	否
中国长城计算机（香港）控股有限公司	2013年04月20日	40,000	2013年08月29日	6,132.59	连带责任保证	13个月	否	否
			2013年09月30日	11,897.23			否	否
深圳中电长城能源有限公司	2013年04月20日	26,500			连带责任保证	不超过1年	否	否
报告期内审批对子公司担保额度合计（B1）			66,500	报告期内对子公司担保实际发生额合计（B2）				54,610.34
报告期末已审批的对子公司担保额度合计（B3）			66,500	报告期末对子公司实际担保余额合计（B4）				18,029.82
公司担保总额（即前两大项的合计）								
报告期内审批担保额度合计（A1+B1）			66,500	报告期内担保实际发生额合计（A2+B2）				54,610.34
报告期末已审批的担保额度合计（A3+B3）			66,500	报告期末实际担保余额合计（A4+B4）				18,029.82
实际担保总额（即 A4+B4）占公司净资产的比例				6.72%				
其中：								
为股东、实际控制人及其关联方提供担保的金额（C）						0		
直接或间接为资产负债率超过70%的被担保对象提供的债务担保金额（D）						0		
担保总额超过净资产50%部分的金额（E）						0		
上述三项担保金额合计（C+D+E）						0		

未到期担保可能承担连带清偿责任说明	如子公司未按约定履行还款责任，本公司须在保证范围内承担连带保证责任。
违反规定程序对外提供担保的说明	不适用。

说明：对子公司的担保协议由公司按照审批额度，在有效期限内决定与银行签订的具体方式。

3、其他重大合同

(1) 2013 年 3 月 15 日，公司以信用担保方式向中国银行股份有限公司深圳高新区支行申请综合授信额度人民币贰亿伍仟万元整（RMB2.5 亿元），期限壹年。

(2) 2013 年 4 月 24 日，公司以信用担保方式向中国建设银行股份有限公司深圳分行申请综合授信额度人民币壹拾叁亿叁仟万元整（RMB13.3 亿元），期限壹年。

(3) 2013 年 5 月 23 日，公司以信用担保方式向中信银行股份有限公司深圳分行申请综合授信额度人民币壹亿元整（RMB1 亿元），期限壹年。

(4) 2013 年 4 月 18 日，公司以信用担保方式向中国进出口银行深圳分行申请进口信贷流动资金贷款人民币伍仟万元整（RMB5,000 万元），期限壹年。

(5) 2013 年 5 月 24 日，公司以信用担保方式向中国建设银行股份有限公司深圳分行申请流动资金贷款人民币伍仟万元整（RMB5,000 万元），期限壹年。

(6) 2013 年 6 月 17 日，公司以信用担保方式向中国建设银行股份有限公司深圳分行申请流动资金贷款人民币伍仟万元整（RMB5,000 万元），期限壹年。

(7) 2013 年 6 月 18 日，公司以信用担保方式向中国建设银行股份有限公司深圳分行申请流动资金贷款人民币伍仟万元整（RMB5,000 万元），期限陆个月。

(8) 2013 年 6 月 28 日，公司以信用担保方式向中国建设银行股份有限公司深圳分行申请流动资金贷款人民币伍仟万元整（RMB5,000 万元），期限陆个月。

(9) 2013 年 9 月 6 日，公司以信用担保方式向中国进出口银行深圳分行申请高新技术产品出口卖方信贷贷款人民币捌仟万元整（RMB8,000 万元），期限两年。

(10) 2013 年 10 月 15 日，公司以信用担保方式向中国进出口银行深圳分行申请高新技术产品出口卖方信贷贷款人民币贰仟万元整（RMB2,000 万元），期限两年。

(11) 2013 年 10 月 31 日，公司以抵押担保方式向中国进出口银行深圳分行申请高新技术产品出口卖方信贷贷款人民币贰亿伍仟万元整（RMB2.5 亿元），期限两年。

(12) 2013 年 10 月 20 日，公司以信用担保方式向平安银行深圳分行申请综合授信额度人民币贰亿元整（RMB2 亿元），期限壹年。

(13) 2013 年 12 月 24 日，公司以信用担保方式向中国建设银行股份有限公司深圳分行申请流动资金贷款人民币壹亿元整（RMB1 亿元），期限壹年。

九、承诺事项履行情况

公司或持股 5%以上股东在报告期内发生或以前期间发生但持续到报告期内的承诺事项

承诺事项	承诺方	承诺内容	承诺时间	承诺期限	履行情况
股改承诺					
收购报告书或权益变动报告书中所作承诺	中国电子	1、本集团及下属企业目前没有直接或间接从事与长城电脑及其下属企业主营业务构成竞争的业务；2、本集团将来不会，而且会促使本集团下属企业不会单独或与第三方、以直接或间接形式参与、经营或从事与长城电脑及其下属企业主营业务构成竞争或可能构成竞争的业务或活动；3、若长城电脑未来新增主营业务，本集团及下属企业将不会，单独或与第三方、以直接或间接形式参与、经营或从事与长城电脑及其下属企业未来新增主营业务构成竞争或可能构成竞争的业务或活动；4、若违反上述承诺而参与竞争的，本集团将承担由此给长城电脑造成的全部经济损失。	2013年12月18日	长期有效	严格履行中
		1、本集团将尽可能减少并规范与长城电脑之间的关联交易；2、对于确需发生的本集团及下属企业与长城电脑之间的一切交易行为，本集团将严格履行法定程序，依法及时进行信息披露，严格遵循市场规则，本着平等互利、等价有偿的一般商业原则，公平合理的进行，保证不通过关联交易取得任何不当的利益或使长城电脑承担任何不当的责任和义务。	2013年12月18日	长期有效	严格履行中
资产重组时所作承诺					
首次公开发行或再融资时所作承诺	长城科技	承诺所持有的长城电脑全部股份自2009年度非公开发行股票发行结束之日起36个月内不进行转让。	2010年11月16日	截至2013年11月16日	已履行完毕
其他对公司中小股东所作承诺	中国电子	公司实际控制人中国电子承诺不会发生占用上市公司资金的现象和可能。中国电子承诺当中电财务出现支付困难的紧急情况时，按照解决支付困难的实际需要，增加相应的资本金。	2013年11月13日	三年	严格履行中
	长城科技	在限售股份解除限售后六个月以内，长城科技暂无通过深圳证券交易所竞价交易系统出售长城电脑股份达到其总股本5%及以上的计划，并承诺：如计划未来通过深圳证券交易所竞价交易系统出售所持有的长城电脑股份，并于第一笔减持起六个月内减持数量达到5%及以上的，长城科技将于第一次减持前两个交易日内通过长城电脑对外披露出售提示性公告。	2013年11月13日	截至2014年5月13日	严格履行中
承诺是否及时履行	是				
未完成履行的具体原因及下一步计划（如有）	不适用				

十、聘任、解聘会计师事务所情况

现聘任的会计师事务所

境内会计师事务所名称	信永中和会计师事务所
境内会计师事务所报酬（万元）	88
境内会计师事务所审计服务的连续年限	6
境内会计师事务所注册会计师姓名	谭小青、夏伟

当期是否改聘会计师事务所

是 否

聘请内部控制审计会计师事务所、财务顾问或保荐人情况

适用 不适用

本年度，公司聘请立信会计师事务所为 2013 年度财务报告内部控制审计单位，审计费用为人民币 27.5 万元。

十一、监事会、独立董事（如适用）对会计师事务所本报告期“非标准审计报告”的说明

不适用。

十二、处罚及整改情况

不适用。

十三、年度报告披露后面临暂停上市和终止上市情况

不适用。

十四、其他重大事项的说明

1、长城显示器业务调整

为实现公司利益最大化，促进公司合并报表范围内的显示器全部品牌和谐共存、良性发展，明晰各业务平台的主导单元、避免潜在同业竞争、创造协同效应，公司将长城显示器品牌业务（指显示器“Great Wall”品牌业务）统一交由武汉艾德蒙进行运营，公司本部及下属其他企业不再开展该等业务（具体内容详见 2013-003 号公告）。就此事项，武汉艾德蒙与中国电子签署了《商标授权与销售代理合同》，详见本节前述“其他重大关联交易”中的介绍。

2、增加经营范围并修改《公司章程》

鉴于业务发展需要，经 2013 年 6 月 7 日公司第五届董事会、2013 年 6 月 26 日公司 2013 年度第一次临时股东大会审议，同意公司将“移动通讯设备及无线电话机（手机）的技术开发、生产、销售及售后服务”加入经营范围并对公司章程作相应修改（具体内容详见 2013-018 号公告）。

3、发行中期票据

经 2012 年 11 月 20 日临时董事会、2012 年 12 月 28 日 2012 年度第五次临时股东大会审议通过，公司计划向全国银行间债券市场机构投资者注册发行总额不超过 10 亿元人民币 3 年期的中期票据。报告期内，公司收到中国银行间市场交易商协会发出的《接受注册通知书》（中市协注[2013]MTN159 号），同意接受公司中期票据注册。2013 年 7 月 2 日，公司成功发行第一期中期票据，发行额度为 5 亿元，票面利率为 5.38%（具体内容详见 2013-021、2013-022、2013-024 号公告）。

4、投资建设中电长城大厦

报告期内，结合长城研发办公综合大楼项目申报过程中的情势变化及公司的实际情况，考虑到土地所处区域的商业发展趋势及公司后期自身发展的需求等，经 2013 年 8 月 6 日公司第五届董事会、2013 年 11 月 13 日公司 2013 年度第二次临时股东大会审议，同意将前述项目建成代表长城企业文化的研发中心以及符合市场化运作的租售、自用相结合的准甲级生态写字楼（即中电长城大厦），建设地址不变，总建筑面积约为 18.2 万平方米，其中地上建筑面积约为 12.8 万平方米，预计项目建设总投资不超过 19.33 亿元人民币（含需补缴的地价款 59,271 万元），所需资金由公司自筹解决（具体内容详见 2013-030 号公告）。

截至目前，该事项仍在进行中。

5、控股股东整合重组

报告期内，公司接控股股东长城科技及实际控制人中国电子通知，中国电子与其下属企业中电长城计算机集团公司（以下简称“长城集团”）、长城科技于 2013 年 12 月 16 日签署了《中国电子信息产业集团有限公司与中电长城计算机集团公司、长城科技股份有限公司之吸收合并协议》。中国电子作为吸收方将同时吸收合并长城集团和长城科技，吸收合并完成后，中国电子作为存续方，将取得长城集团、长城科技的全部资产和负债并进而承继长城科技所持本公司 713,647,921 股股份，并注销长城集团和长城科技的法人资格；即本次吸收合并完成后，本公司的控股股东变更为中国电子，实际控制人保持不变（具体内容详见 2013-041、2013-059、2014-011 号公告）。

截至目前，该事项仍在进行中。

6、调整中国进出口银行深圳分行（简称“进出口银行”）综合授信额度

2012 年 4 月 11 日公司第五届董事会第十次会议及 2012 年 6 月 6 日的 2011 年度股东大会曾审议同意公司向进出口银行以信用担保方式申请综合授信额度等值人民币 4 亿元，以抵押担保方式申请授信额度等值人民币 1 亿元，期限均为叁年。为降低公司财务费用，经 2013 年 10 月 21 日公司第五届董事会、2013 年 11 月 13 日公司 2013 年度第二次临时股东大会审议，同意调整为以信用担保方式申请综合授信额度由原等值人民币 4 亿元缩小至等值人民币 2.5 亿元，以抵押担保方式申请综合授信额度由原等值人民币 1 亿元增加至等值人民币 2.5 亿元，抵押物不变，期限均为两年（具体内容详见 2013-043 号公告）。

7、非公开发行限售股份解除限售

2013 年 11 月 18 日，公司非公开发行限售流通股 749,362,206 股解除限售，占公司总股本的 56.62%。其中长城科技解除限售 713,647,921 股，深圳长城开发科技股份有限公司解除限售 35,714,285 股（具体内容详见 2013-051 号公告）。

8、独立董事关于控股股东及其他关联方占用公司资金、公司对外担保情况的专项说明和独立意见

(1) 在防范资金占用方面，公司定有《防范控股股东及关联方资金占用管理办法》，严格防范控股股东及关联方资金占用的风险，目前不存在因控股股东及其关联方占用或转移公司资金、资产或其他资源而给公司造成损失或可能造成损失的情形。

2012 年 5 月 29 日，子公司冠捷科技有限公司（简称“冠捷科技”），通过旗下子公司福建捷联电子有限公司（简称“福建捷联”）向其联营企业乐捷显示科技（厦门）有限公司（简称“乐捷科技”）提供 3100 万元的委托贷款，期限一年，贷款利率为 6.56%*p.a.*。到期后，为保证乐捷科技事务的继续处理，福建捷联同意提供 6 个月的展期（即到 2013 年的 11 月 29 日），利率为 6%*p.a.*。为保证乐捷科技在清算期间相关事务的继续处理，福建捷联同意原展期指令于 2013 年 11 月 29 日到期后再次展期至 2014 年 2 月 11 日，再次展期到期后不再续展。截止展期期限届满前，乐捷科技已偿还该笔委托贷款。

根据信永中和会计师事务所有限责任公司在 2013 年财务报告审计过程中出具的《2013 年度控股股东及其他关联方资金占用情况的专项说明》，公司已真实反映了在正常经营中关联方资金占用的情况，均为经营性占用，公司不存在控股股东及其他关联方非经营性占用公司资金的情形。

(2) 在公司对外担保方面，公司定有《对外担保管理制度》，严格按照有关规定规范公司对外担保行为，控制公司对外担保风险，没有违反《关于规范上市公司对外担保行为的通知》的事项发生，目前未有明显迹象表明公司可能因被担保方债务违约而承担担保责任。

截至 2013 年 12 月 31 日，公司及控股子公司没有新发生为公司控股股东及其他关联方、任何个人提供担保的情况，公司对外担保余额约为 18,029.82 万元，约占公司年末经审计净资产的比例 6.72%。

报告期内，1) 为降低融资成本，节约财务费用，提高资金使用效率，满足子公司中国长城计算机（香港）控股有限公司（简称“长城香港”）及深圳中电长城能源有限公司（简称“长城能源”）的日常业务运作及拓展需要，经 2012 年度股东大会审批，同意公司通过“内保外贷”的方式为长城香港的银行融资等提供担保，担保额度总额预计为 4 亿元人民币，担保

期限 13 个月，担保方式为连带责任保证；通过信用担保的方式为长城能源申请银行综合授信额度提供担保，担保额度最高不超过 2.65 亿元人民币，担保期限不超过 1 年，担保方式为连带责任保证。2) 基于下属公司柏怡电子（香港）有限公司（简称“柏怡香港”）正常经营业务的流动资金需求，经 2012 年度第五次临时股东大会审批，同意柏怡香港通过长城香港、柏怡国际控股有限公司信用担保及自身债券等的复合担保方式向香港汇丰银行申请进出口流动资金综合授信港币 11,224 万元，担保期限均为自授信协议签署后为期一年。

综上，我们认为公司能够按照有关规定控制对外担保及资金占用的风险，没有损害公司及公司股东尤其是中小股东的利益。

十五、公司子公司重要事项

- 1、长城能源主要债务人赛康公司破产，具体内容详见公司在巨潮资讯网（<http://www.cninfo.com.cn>）披露的相关公告：
2012 年 10 月 19 日 2012-064 关于全资子公司长城能源之主要债务人赛康公司申请破产保护的公告；
2012 年 12 月 15 日 2012-079 关于全资子公司长城能源之主要债务人赛康公司申请破产保护的进展公告；
2013 年 2 月 22 日 2013-002 关于全资子公司长城能源之主要债务人赛康公司进入破产清算的提示性公告。

自长城能源主要债务人赛康进入破产程序以来，公司、长城能源及 Perfect Galaxy 一直就赛康的债权及可回收等事宜积极寻求各种途径。2013 年上半年，鉴于拟重组方意向购买赛康资产的价格申请未能获得债权银行的同意，根据赛康的申请，经破产法院听证，同意赛康由原破产保护程序转入破产清算程序。随后，根据其所在地的破产法相关规定及法院要求，赛康的资产交由资产受托人管理并进行资产拍卖。过程中，为促进长城能源的持续经营及业务拓展，减轻赛康破产对公司及长城能源造成的影响，长城能源、Perfect Galaxy 与赛康资产受托人等各方经多次协商并最终达成了一致意向，即以 625 万美元的价格（该对价含 Perfect Galaxy 对赛康的应收账款 267 万美元）收购赛康的 SATCON 商标、库存等资产。截止 2013 年 12 月 31 日，相关事项仍在进行中。

- 2、中国电子增资长城信安，详见本节“其他重大关联交易”中的介绍。

- 3、长城能源与深圳市土地储备中心签署《深圳市土地使用权收购合同书》，详见本节“出售资产情况”中的介绍。

4、子公司冠捷科技报告期内重要事项的具体内容详见冠捷科技于 <http://www.hkexnews.hk> 中刊登的相关公告，主要事项包括：

2013 年 3 月 8 日 有关长城显示器的商标许可及销售代理协议的持续关联交易（参见本节“其他重大关联交易”中的介绍）

2013 年 6 月 4 日 建议合并巴西之两间附属公司（参见本节“企业合并情况”中的介绍）

2013 年 10 月 25 日 持续关联交易：供应协议（参见 2013-048 关于冠捷科技有限公司与南京中电熊猫家电有限公司订立供应协议暨日常关联交易的公告）

2013 年 11 月 25 日 内幕消息及须于披露交易出售物业（即福建冠捷、福建捷联与福清市政府签署《关于冠捷 F1 厂区收储总协议》，参见本节“出售资产情况”中的介绍）

十六、公司发行公司债券的情况

报告期内，本公司未发行债券；子公司冠捷科技于 2011 年 3 月 21 日发行了面值为 5 亿元人民币的公司债券，债券期限为 3 年，2014 年 3 月 21 日到期。债券发行总额为 489,639,000.00 元，采用单利按年计息，固定年利率为 4.25%，每半年付息一次。

第六节 股份变动及股东情况

一、股份变动情况

单位：股

	本次变动前		本次变动增减（+，-）					本次变动后	
	数量	比例(%)	发行新股	送股	公积金转股	其他	小计	数量	比例(%)
一、有限售条件股份	749,449,766	56.622%				-749,426,006	-749,426,006	23,760	0.002%
1、国有法人持股	749,362,206	56.616%				-749,362,206	-749,362,206		
2、其他内资持股	87,560	0.007%				-63,800	-63,800	23,760	0.002%
境内自然人持股	87,560	0.007%				-63,800	-63,800	23,760	0.002%
二、无限售条件股份	574,144,120	43.378%				749,426,006	749,426,006	1,323,570,126	99.998%
1、人民币普通股	574,144,120	43.378%				749,426,006	749,426,006	1,323,570,126	99.998%
三、股份总数	1,323,593,886	100%						1,323,593,886	100%

股份变动的原因

 适用 不适用

(1) 2013 年 11 月 16 日，股东长城科技、长城开发原于公司非公开发行项目中锁定的股份限售期届满，其分别所持有的 713,647,921 股、35,714,285 股全部解除限售。

(2) 2013 年 3 月 12 日，公司原董事长杜和平先生、原监事杨昕光先生离任期限届满 6 个月，其所持股份按照相关法律规定全部解锁。

股份变动的批准情况

 适用 不适用

股份变动的过户情况

 适用 不适用

股份变动对最近一年和最近一期基本每股收益和稀释每股收益、归属于公司普通股股东的每股净资产等财务指标的影响

 适用 不适用

公司认为必要或证券监管机构要求披露的其他内容

 适用 不适用

二、证券发行与上市情况

1、报告期末近三年历次证券发行情况

前三年历次证券发行情况的说明

报告期末近三年，本公司未发行股票、债券及权证。2011 年 3 月 21 日，子公司冠捷科技发行了于 2014 年 3 月 21 日到期的面值为 5 亿元人民币的公司债券，具体内容详见第五节“公司发行公司债券的情况”中的相关介绍。

2、公司股份总数及股东结构的变动、公司资产和负债结构的变动情况说明

报告期内，公司股份总数和股东结构以及公司资产和负债结构未因送股、转增股本、配股、增发新股、非公开发行股票、权证行权、实施股权激励计划、可转换公司债券转股、减资、内部职工股上市、债券发行等原因发生变动。

三、股东和实际控制人情况

1、公司股东数量及持股情况

单位：股

报告期股东总数		102,138 户	年度报告披露日前第 5 个交易日末股东总数				95,528 户	
前 10 名股东持股情况								
股东名称	股东性质	持股比例 (%)	报告期末持股数量	报告期内增减变动情况	持有有限售条件的股份数量	持有无限售条件的股份数量	质押或冻结情况	
							股份状态	数量
长城科技股份有限公司	国有法人	53.92%	713,647,921	0	0	713,647,921	无质押或冻结	0
深圳长城开发科技股份有限公司	国有法人	2.7%	35,714,285	0	0	35,714,285	无质押或冻结	0
宏源证券—建行—宏源 3 号红利成长集合资产管理计划	境内非国有法人	0.59%	7,790,000	未知	0	7,790,000	--	--
CITIGROUP GLOBAL MARKETS LIMITED	境外法人	0.18%	2,379,993	未知	0	2,379,993	--	--
倪华	境内自然人	0.18%	2,363,111	未知	0	2,363,111	--	--
陈浩勤	境内自然人	0.16%	2,126,960	未知	0	2,126,960	--	--
张少旺	境内自然人	0.14%	1,875,000	未知	0	1,875,000	--	--
北京小光国际置业有限公司	境内非国有法人	0.13%	1,770,000	未知	0	1,770,000	--	--
中国农业银行—中证 500 交易型开放式指数证券投资基金	境内非国有法人	0.12%	1,630,590	未知	0	1,630,590	--	--
中融国际信托有限公司—诺亚大成 A 股精选一号	境内非国有法人	0.12%	1,600,000	未知	0	1,600,000	--	--
战略投资者或一般法人因配售新股成为前 10 名股东的情况（如有）	2010年10月22日，经中国证券监督管理委员会证监许可字【2010】1458号文核准，本公司向特定对象长城科技股份有限公司、深圳长城开发科技股份有限公司非公开发行 A 股股票。发行完成后，深圳长城开发科技股份有限公司持有本公司 35,714,285 股股份，持股比例 2.70%，为公司第二大股东。							

上述股东关联关系或一致行动的说明	长城科技股份有限公司为本公司唯一持股5%以上的股东，其控股子公司深圳长城开发科技股份有限公司持有本公司35,714,285股股份，为公司第二大股东。报告期内，前述两家公司所持本公司股份无变动、质押或冻结的情况。		
前 10 名无限售条件股东持股情况			
股东名称	年末持有无限售条件股份数量	股份种类	
		股份种类	数量
长城科技股份有限公司	713,647,921	人民币普通股	713,647,921
深圳长城开发科技股份有限公司	35,714,285	人民币普通股	35,714,285
宏源证券—建行—宏源 3 号红利成长集合资产管理计划	7,790,000	人民币普通股	7,790,000
CITIGROUP GLOBAL MARKETS LIMITED	2,379,993	人民币普通股	2,379,993
倪华	2,363,111	人民币普通股	2,363,111
陈浩勤	2,126,960	人民币普通股	2,126,960
张少旺	1,875,000	人民币普通股	1,875,000
北京小光国际置业有限公司	1,770,000	人民币普通股	1,770,000
中国农业银行—中证 500 交易型开放式指数证券投资基金	1,630,590	人民币普通股	1,630,590
中融国际信托有限公司—诺亚大成 A 股精选一号	1,600,000	人民币普通股	1,600,000
前 10 名无限售流通股股东之间，以及前 10 名无限售流通股股东和前 10 名股东之间关联关系或一致行动的说明	长城科技股份有限公司为公司第一大股东，其控股子公司深圳长城开发科技股份有限公司为公司第二大股东，长城科技股份有限公司、深圳长城开发科技股份有限公司与上述其他股东之间无关联关系；未知上述其他股东之间是否存在关联关系或属于一致行动人。		
参与融资融券业务股东情况说明（如有）	公司股东陈浩勤通过广发证券股份有限公司客户信用交易担保证券账户持有公司股票 1,306,952 股，通过普通账户持有公司股票 820,008 股，实际合计持有 2,126,960 股。		

公司股东在报告期内是否进行约定购回交易

是 否

2、公司控股股东情况

法人

控股股东名称	法定代表人/单位负责人	成立日期	组织机构代码	注册资本	主要经营业务
长城科技股份有限公司	刘烈宏	1998 年 03 月 20 日	27953640-X	人民币 119,774.2 万元	主要经营业务范围包括开发生产经营计算机硬件、软件系统及其外部设备、通讯设备、电子设备、仪表类电子产品机器零部件、元器件、接插件和原材料、网络系统开发；GSM、CDMA 手机生产；房屋租赁等。

经营成果、财务状况、现金流和未来发展策略等	<p>截止2013年12月31日，长城科技经审计总资产542.37亿元，拥有人应占权益44.58亿元；2013年度营业额928.16亿元，本年度归属于母公司净利润0.74亿元。关于长城科技2013年度业绩的详细资料请见http://www.hkexnews.hk中的相关公告。</p> <p>未来发展战略：以打造“科技长城”、抢占国际电子信息产业发展制高点为目标，系统实施产业技术创新、融资保障、人才发展、市场开拓、风险管控、信息化建设六大工程，强化产业支撑体系，增强企业核心竞争力。通过做强优势产业、培育新型产业，以优势产业支撑新型产业快速发展。同时，密切关注“云物移大智”相关领域，推动公司由单一的计算机及关键零部件企业向“3C”一体化企业转型，加快发展成为具有较强国际竞争力的新型电子信息产业集团。</p>
控股股东报告期内控股和参股的其他境内外上市公司的股权情况	持有长城开发(000021)44.51%股权

控股股东报告期内变更

适用 不适用

3、公司实际控制人情况

法人

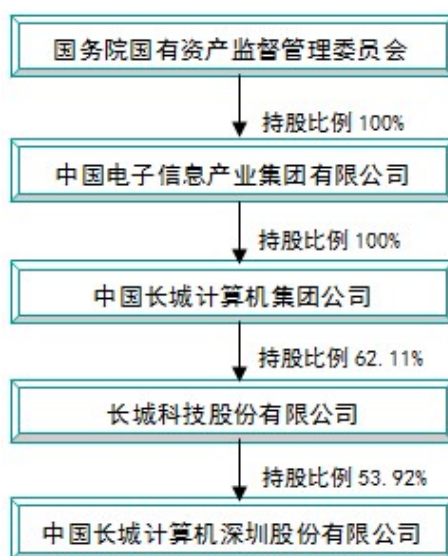
实际控制人名称	法定代表人/单位负责人	成立日期	组织机构代码	注册资本	主要经营业务
中国电子信息产业集团有限公司	芮晓武	1989年05月26日	10001024-9	人民币 860,265.2 万元	电子原材料、电子元器件、电子仪器仪表、电子整机产品、电子应用产品及应用系统、电子专用设备、配套产品、软件的科研、开发、设计、制造、产品配套销售；电子应用系统工程、建筑工程、通讯工程、水处理工程的总承包与组织管理；环保和节能技术的开发、推广、应用；房地产开发、经营；汽车、汽车零配件、五金交电、照像器材、建筑材料、装饰材料、服装的销售；承办展览；房屋修缮业务；咨询服务、技术服务及转让；家用电器的维修与销售。
经营成果、财务状况、现金流和未来发展策略等	<p>中国电子2013年度审计工作尚未完成。</p> <p>未来发展战略：以科学发展观为指导，以“调结构、转方式、上水平、促发展”为主线，紧抓国家战略性新兴产业发展机遇，将资源更多地投向关系国家安全和国民经济命脉的重要行业和关键领域，推动产业由产业价值链的中低端为主向中高端为主转型、由产品生产为主向提供核心技术及整体解决方案和服务为主转型，走创新驱动、内生增长之路，着力做优做强，增强活力、控制力和影响力，成为电子信息领域充满活力、值得信赖、受人尊重、具有国际影响力和竞争力的世界一流企业。围绕一个目标（成为电子信息产业具有国际影响力和竞争力的世界一流企业），以三大系统工程（显示技术、信息安全、电子信息产品交易平台）为引擎，聚焦五大产业板块（新型显示、信息安全、集成电路、高新电子和信息服务），实施二十大重点项目，培育行业领军企业，打造核心技术、产品与服务，推动产业转型升级，实现创新发展、协同发展、国际化发展，全面提升集团核心竞争力。</p>				

实际控制人报告期内控制的其他境内外上市公司的股权情况	持有上海贝岭(600171)27.81%股权 持有深桑达A(000032)42.02%股权 持有中电广通(600764)53.47%股权 持有长城开发(000021)44.51%股权 持有中国软件(600536)51.51%股权 持有长城信息(000748)21.48%股权 持有华东科技(000727)22.70%股权 持有南京熊猫(600775)40.92%股权 持有振华科技(000733)36.13%股权 持有彩虹股份(600707)34.46%股权 持有长城科技(00074HK)62.11%股权 持有中电控股(00085HK)71.30%股权 持有冠捷科技(00903HK)35.06%股权 持有彩虹电子(00438HK)71.74%股权
----------------------------	--

实际控制人报告期内变更

适用 不适用

公司与实际控制人之间的产权及控制关系的方框图



实际控制人通过信托或其他资产管理方式控制公司

适用 不适用

四、公司股东及其一致行动人在报告期提出或实施股份增持计划的情况

不适用。

第七节 董事、监事、高级管理人员和员工情况

一、董事、监事和高级管理人员持股变动

姓名	职务	任职状态	性别	年龄	任期起始日期	任期终止日期	期初持股数（股）	本期增持股份数量（股）	本期减持股份数量（股）	期末持股数（股）
杨军	董事长	现任	男	51	2012年09月28日	--				
钟际民	董事	现任	男	59	2010年08月30日	--				
靳宏荣	董事	现任	男	48	2012年09月28日	--				
周庚申	董事兼总裁	现任	男	47	2010年08月30日	--	31,680			31,680
吴列平	董事兼副总裁	现任	男	57	2010年08月30日	--				
杨林	董事	现任	男	46	2010年08月30日	--				
黄蓉芳	独立董事	现任	女	70	2010年08月30日	--				
王伯俭	独立董事	现任	男	63	2010年08月30日	--				
冯科	独立董事	现任	男	43	2010年08月30日	--				
马跃	监事会主席	现任	男	55	2010年08月30日	--				
韩宗远	监事	现任	男	49	2012年09月28日	--				
张家干	监事	现任	男	48	2010年06月13日	--				
于吉永	副总裁	现任	男	48	2010年10月12日	--				
赵家礼	副总裁	现任	男	48	2010年10月12日	--				
张强	副总裁	现任	男	39	2010年10月12日	--				
彭海朝	副总裁	现任	男	50	2010年10月12日	--				
郭镇	董事会秘书	现任	男	39	2010年10月12日	--				
合计	--	--	--	--	--	--	31,680			31,680

二、任职情况

公司现任董事、监事、高级管理人员最近5年的主要工作经历

1、董事主要工作经历

(1) 杨军先生，本公司董事长，中国国籍，硕士研究生，毕业于西北电讯工程学院研究生院计算机系统结构专业，教授级高级工程师。现任中国电子信息产业集团有限公司党组成员、副总经理，兼任中国软件与技术服务股份有限公司董事长。历任中国计算机软件与技术服务总公司副总经理，中国民航计算机信息中心总经理、党委副书记，中国民航信息网络股份有限公司董事长、总经理，中国民航计算机信息中心总裁、党委书记，中国民航信息集团公司副总经理，中国长城计算机集团公司董事、副总经理。2012年9月首次担任本公司董事及董事长。

(2) 钟际民先生，本公司董事，中国国籍。毕业于华中工学院无线电专业，大学学历，主任编辑。现任长城科技股份有限公司副总裁，兼任深圳长城开发科技股份有限公司董事、中国电子科技公司董事、深圳开发磁记录股份有限公司董事。曾任中国电子信息产业集团公司办公厅主任、国际合作部负责人、中国电子国际投资有限公司执行董事、香港三讯电子公司董事长、总经理、中国通广电子公司副总经理、中国电子信息产业集团公司经理部副主任、机电部办公厅综合处干部（正处

级)、中国电子报社编辑部主任、国营第 798 厂设计所助工等职。2010 年 8 月首次担任本公司董事及副董事长, 2012 年 9 月起任本公司董事。

(3) 靳宏荣先生, 本公司董事, 中国国籍, 工程硕士, 毕业于西安电子科技大学电子与信息工程专业, 工程师。现任贵州中电振华信息产业有限公司董事长; 曾任中国软件与技术服务股份有限公司董事、中国电子信息产业集团有限公司系统装备部主任、科工局系统三司副司长、信息产业部装备局副局长等职。2012 年 9 月首次担任本公司董事。

(4) 周庚申先生, 本公司董事兼总裁, 中国国籍, 毕业于清华大学精密仪器系、清华大学经济管理学院, 获工学学士和工商管理硕士学位, 高级工程师。兼任工业和信息化部电子科学技术委员会委员、中国计算机行业协会副会长。2007 年 12 月当选“2007 品牌中国年度人物”, 2008 年、2010 年两次当选“中国信息产业年度经济人物”。曾任本公司打印机事业部总经理, 显示器事业部副总经理、总经理, 本公司副总裁, 2005 年 7 月起任本公司总裁, 2007 年 6 月起首次担任本公司董事, 2010 年 8 月换届选举时再次连任本公司第五届董事会董事。

(5) 吴列平先生, 本公司董事兼副总裁, 中国国籍, 硕士研究生, 毕业于北京理工大学电子工程系, 研究员级高级工程师, 中国电子学会高级会员。曾任中国电子信息产业集团公司战略规划部副总经理、规划发展部副总经理(主持工作), 云南省人民政府信息产业办公室主任助理、副主任, 中国计算机软件与技术服务总公司应用开发部副总经理、金融电子化事业部总经理、工程总体部主任、副总工程师; 曾获国家机械电子工业部优秀科技青年荣誉证书、国家信息产业部部级科技进步三等奖。2008 年 1 月首次担任本公司董事兼副总裁, 2010 年 8 月换届选举时再次连任本公司第五届董事会董事。

(6) 杨林先生, 本公司董事, 中国国籍, 毕业于中国科学院, 获理学硕士学位。现任中国电子信息产业集团有限公司生产运营部主任、中国电子产业工程公司董事、信息产业电子第十一设计研究院有限公司董事、中国有线电视网络有限公司董事、华越微电子有限公司副董事长、绍兴芯谷科技有限公司董事。曾任湖南计算机厂研究所工程师、办公室(企管办)主任, 湖南计算机股份有限公司(后更名为长城信息产业股份有限公司)董事会秘书、副总裁, 中国电子信息产业集团有限公司资产经营部副主任, 兼任上海湘计长江信息设备有限公司董事长、长沙长远信息技术有限公司董事长、湖南维胜科技电路板有限公司董事、湖南凯杰科技有限公司董事等职。2010 年 8 月首次担任本公司董事。

(7) 黄蓉芳女士, 本公司独立董事, 中国国籍, 毕业于北京大学, 高级会计师。曾任电子工业部财务司企业财务处副处长、经济调节司综合调节处处长, 无锡微电子联合公司总会计师, 中国电子信息产业集团公司财务部主任、副总会计师, 中国电子工业总公司财务局副局长, 中国长城计算机集团公司副总经理, 长城科技股份有限公司董事, 深圳长城开发科技股份有限公司董事, 赛迪传媒股份有限公司独立董事, 夏新电子股份有限公司独立董事, 北京久其软件股份有限公司独立董事, 本公司董事等职务。2008 年 8 月首次担任本公司独立董事, 2010 年 8 月换届选举时再次连任本公司第五届董事会独立董事。

(8) 王伯俭先生, 本公司独立董事, 中国国籍, 毕业于电子工程学院。曾任通信兵某部装备科助理员、电子工程学院办公室主任、总参某部办公室秘书、总参某部二局局长、总参某部一局局长等职务, 已于 2007 年底退休。2008 年 8 月首次担任本公司独立董事, 2010 年 8 月换届选举时再次连任本公司第五届董事会独立董事。

(9) 冯科先生, 本公司独立董事, 中国国籍, 毕业于北京大学, 经济学博士。曾任金鹰基金管理有限公司总经理助理、北京大学经济研究所主任、北京大学软件与微电子学院副教授。现任北京大学经济学院副教授、天地源股份有限公司独立董事、广东省高速公路发展股份有限公司独立董事、四川广安爱众股份有限公司独立董事和北京赛迪传媒投资股份有限公司独立董事, 兼任北京理工大学兼职教授、广东省社会科学院硕士生导师、《新经济》杂志副总编辑。2010 年 8 月首次担任本公司独立董事。

2、监事主要工作经历

(1) 马跃先生, 本公司监事会主席, 中国国籍, 毕业于武汉大学, 大学本科学历, 学士学位, 高级经济师。现任本公司监事会主席、党委副书记、纪委书记、工会主席。曾任国营二七二厂总厂团委书记(正处级)、劳资处副处长、干部处副处长、劳动人事教育处副处长, 本公司人事部经理、人力资源部经理、党办主任。1998 年 9 月任本公司党委副书记、纪委书记, 2001 年 4 月首次担任本公司监事会召集人(监事会主席), 历任本公司第二届、第三届、第四届监事会主席, 2010 年 8 月换届选举时再次连任第五届监事会主席。

(2) 韩宗远先生, 本公司监事, 中国国籍, 吉首大学中文系毕业, 文学学士学位。湖南大学工商管理学院在职研究生毕业, EMBA。高级经济师, 高级政工师。现任中国电子信息产业集团有限公司纪检监察部主任。曾任深圳市爱华电子有限公司党委书记、纪委书记、国营建南机器厂厂长兼党委书记等职。2012 年 9 月首次担任本公司监事。

(3) 张家干先生, 本公司监事, 中国国籍, 毕业于中国科学技术大学、武汉大学, 研究生学历, 硕士学位, 高级工程

师。曾任本公司软件工程师、研发项目经理、软件销售经理、华中区市场代表、西北代表处首席代表、深圳市场部经理、广州分公司总经理、华南大区总经理、运营管理部副经理、战略发展&企管部副总经理、战略发展&企管部经理。现任本公司规划企管部总经理，兼任本公司全面风险管理及内控办公室主任。2010年6月首次担任本公司监事。

3、高级管理人员主要工作经历

(1) 于吉永先生，本公司副总裁，中国国籍，毕业于清华大学，大学本科学历，高级工程师。曾任本公司电源事业部开发室主任、副总经理、总经理。曾获得电子工业部科学技术进步二等奖。2007年6月起任本公司副总裁。

(2) 赵家礼先生，本公司副总裁，中国国籍，毕业于安徽财经大学，研究生，高级会计师。曾任安徽省铜陵化工集团财务处财务分析员，本公司财务部会计主管、财务部副经理、财务部经理、总裁助理，2007年6月起任本公司副总裁。

(3) 张强先生，本公司副总裁，中国国籍，中欧国际工商学院工商管理硕士。现任中国长城计算机（香港）控股有限公司董事兼总经理、柏怡国际控股有限公司董事。曾任创联万网股份有限公司总裁助理、董事会秘书，2007年6月起任本公司副总裁。

(4) 彭海朝先生，本公司副总裁，中国国籍，硕士研究生，毕业于西安电子科技大学通信与电子系统专业，研究员级高级工程师。曾任国营710厂副厂长，武汉中原电子信息公司总经理，武汉 NEC 中原移动通信有限公司董事，武汉中原电子集团有限公司副总经理，武汉长江通信产业集团股份有限公司总裁，武汉日电光通信工业有限公司董事，深圳桑菲消费通信有限公司执行董事、董事长、CEO；曾获得电子部优秀科技青年奖，湖北省科技进步二等奖，武汉市科技进步二等奖、优秀青年科技奖和优秀青年创业奖；2010年10月起任本公司副总裁。

(5) 郭镇先生，本公司董事会秘书，中国国籍，毕业于深圳大学，大学本科学历，东北财经大学在读 EMBA 研究生。兼任本公司办公室主任。曾任深圳鲁发实业有限公司财务主管、采购主管，长城科技股份有限公司及下属公司采购部采购工程师，长城科技股份有限公司董事会办公室工作人员，深圳长城开发科技股份有限公司董事会办公室业务主办，长城科技股份有限公司董事长秘书。2006年2月起任本公司董事会秘书。

在股东单位任职情况

√ 适用 □ 不适用

任职人员姓名	股东单位名称	在股东单位担任的职务	任期起始日期	任期终止日期	在股东单位是否领取报酬津贴
钟际民	长城科技股份有限公司	副总裁	2008年01月	至今	是
钟际民	深圳长城开发科技股份有限公司	董事	2013年04月	2016年04月	否

在其他单位任职情况

√ 适用 □ 不适用

任职人员姓名	其他单位名称	在其他单位担任的职务	任期起始日期	任期终止日期	在其他单位是否领取报酬津贴
杨军	中国电子信息产业集团有限公司	党组成员、副总经理	2007年12月	至今	是
杨军	中国软件与技术服务股份有限公司	董事长	2012年07月	2015年07月	否
钟际民	中国电子科技公司	董事	2008年01月	至今	否
钟际民	深圳开发磁记录股份有限公司	董事	2009年03月	至今	否
钟际民	中国长城计算机（香港）控股有限公司	董事长	2012年12月	至今	否
钟际民	深圳中电长城信息安全系统有限公司	董事长	2012年05月	至今	否
靳宏荣	贵州中电振华信息产业有限公司	董事长	2013年05月	至今	是
靳宏荣	中国软件与技术服务股份有限公司	董事	2012年07月	2013年08月	否

周庚申	广西长城计算机有限公司	董事长	2007 年 12 月	至今	否
周庚申	深圳中电长城能源有限公司	董事长兼总裁	2011 年 08 月	至今	否
周庚申	深圳中电长城信息安全系统有限公司	董事兼总裁	2012 年 05 月	至今	否
周庚申	桂林长海科技有限责任公司	董事	2008 年 04 月	至今	否
周庚申	工业和信息化部电子科学技术委员会	委员	2012 年 03 月	2017 年 03 月	否
周庚申	中国计算机行业协会	副会长	2008 年 12 月	至今	否
吴列平	海南长城系统科技有限公司	董事长兼总经理	2011 年 08 月	至今	否
吴列平	闪联信息技术工程中心有限公司	董事	2008 年 02 月	至今	否
吴列平	中电新视界技术有限公司	董事	2005 年 01 月	至今	否
吴列平	中国电子学会医药信息学分会	副主任委员	2010 年 08 月	至今	否
杨林	中国电子信息产业集团有限公司	生产运营部主任	2013 年 08 月	至今	是
杨林	中国电子产业工程公司	董事	2009 年 07 月	至今	否
杨林	信息产业电子第十一设计研究院有限公司	董事	2008 年 07 月	至今	否
杨林	中国有线电视网络有限公司	董事	2011 年 03 月	至今	否
杨林	华越微电子有限公司	副董事长	2008 年 09 月	至今	否
杨林	绍兴芯谷科技有限公司	董事	2008 年 09 月	至今	否
冯科	北京大学经济学院	副教授	2010 年 01 月	至今	是
冯科	天地源股份有限公司	独立董事	2012 年 12 月	2015 年 12 月	是
冯科	广东省高速公路发展股份有限公司	独立董事	2013 年 04 月	2016 年 04 月	是
冯科	四川广安爱众股份有限公司	独立董事	2011 年 11 月	2014 年 11 月	是
冯科	北京赛迪传媒投资股份有限公司	独立董事	2013 年 12 月	2014 年 08 月	是
马跃	深圳中电长城能源有限公司	监事	2012 年 12 月	至今	否
马跃	深圳中电长城信息安全系统有限公司	监事	2012 年 12 月	至今	否
马跃	海南长城系统科技有限公司	监事	2012 年 12 月	至今	否
韩宗远	中国电子信息产业集团有限公司	纪检监察部主任	2012 年 06 月	至今	是
张家干	北海长城能源科技股份有限公司	监事	2009 年 12 月	至今	否
张家干	桂林长海科技有限责任公司	监事	2012 年 12 月	至今	否
于吉永	广西长城计算机有限公司	董事兼总经理	2012 年 03 月	至今	否
于吉永	深圳中电长城能源有限公司	董事	2011 年 08 月	至今	否
于吉永	北海长城能源科技股份有限公司	董事长	2012 年 12 月	至今	否

于吉永	桂林长海科技有限责任公司	董事	2011年07月	至今	否
于吉永	柏怡国际控股有限公司	董事长	2011年05月	至今	否
于吉永	中国电子质量管理协会	副理事长	2009年10月	至今	否
于吉永	中国电源工业协会	副理事长	2013年07月	至今	否
于吉永	中国电源学会	理事	2013年11月	至今	否
赵家礼	北海长城能源科技股份有限公司	监事	2009年12月	至今	否
赵家礼	长信数码文化发展有限公司	董事	2008年02月	至今	否
张强	中国长城计算机（香港）控股有限公司	董事兼总经理	2004年03月	至今	是
张强	柏怡国际控股有限公司	董事	2011年05月	至今	否
彭海朝	深圳中电长城信息安全系统有限公司	董事	2012年05月	至今	否
彭海朝	海南长城系统科技有限公司	董事	2011年08月	至今	否
在其他单位任职情况的说明	中国长城计算机（香港）控股有限公司为本公司全资子公司，张强先生在该公司任职并领取薪酬。				

三、董事、监事、高级管理人员报酬情况

董事、监事、高级管理人员报酬的决策程序、确定依据、实际支付情况

根据《公司章程》的规定，董事、监事的报酬由股东大会决定，高级管理人员的报酬由董事会决定。

2010年8月30日召开的2010年第一次临时股东大会审议通过了公司第五届董事会董事津贴调整标准议案及第五届监事会监事津贴调整标准议案。任期内，公司支付每人每年董事津贴人民币8万元（含税），支付每人每年监事津贴人民币6.4万元（含税），出席公司董事会、监事会、股东大会会议的差旅费及根据《公司章程》和相关法律、法规行使职权所需费用由公司承担，除此之外，非公司员工的董事，公司在其任期内不支付其他报酬。

公司高级管理人员实行岗位工资制，其报酬根据公司工资管理制度，以及参照同行业标准，根据公司经营情况及个人工作业绩来综合确定。

按照薪酬管理制度支付基本工资，根据年度业绩考核支付绩效工资。报告期内，现任公司董事、监事及高级管理人员应付报酬总额为648.64万元（含税）。

公司报告期内董事、监事和高级管理人员报酬情况

单位：万元

姓名	职务	性别	年龄	任职状态	从公司获得的报酬总额	从股东单位获得的报酬总额	报告期末实际所得报酬
杨军	董事长	男	51	现任			
钟际民	董事	男	59	现任			
靳宏荣	董事	男	48	现任			
周庚申	董事兼总裁	男	47	现任	92.92		74.45
吴列平	董事兼副总裁	男	57	现任	72.46		59.38
杨林	董事	男	46	现任			
黄蓉芳	独立董事	女	70	现任	8		6.48
王伯俭	独立董事	男	63	现任	8		6.48

冯科	独立董事	男	43	现任	8	6.48
马跃	监事会主席	男	55	现任	70.9	57.77
韩宗远	监事	男	49	现任		
张家干	监事	男	48	现任	48.22	40.48
于吉永	副总裁	男	48	现任	89.65	71.33
赵家礼	副总裁	男	48	现任	64.5	52.5
张强	副总裁	男	39	现任	67.34	55.90
彭海朝	副总裁	男	50	现任	64.86	52.5
郭镇	董事会秘书	男	39	现任	53.79	43.79
合计	--	--	--	--	648.64	527.54

公司董事、监事、高级管理人员报告期内被授予的股权激励情况

适用 不适用

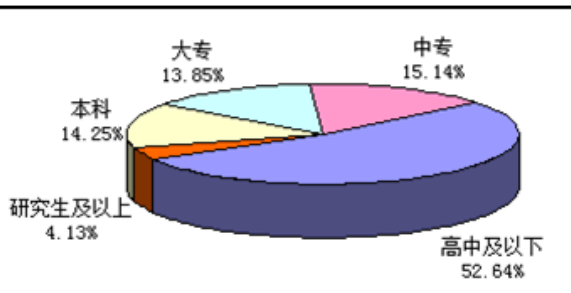
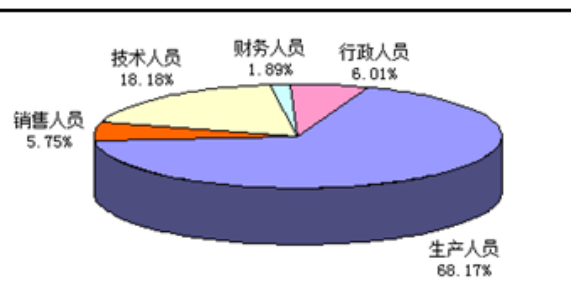
四、报告期核心技术团队或关键技术人员变动情况（非董事、监事、高级管理人员）

报告期内，公司核心技术团队或关键管理人员保持相对稳定。

五、公司员工情况

截至报告期末，公司及其下属子公司共有员工 40,558 人，其构成情况如下：

	合并范围公司	母公司
在职员工的人数	40,558	2,685
专业构成		
专业构成类别	专业构成人数	
生产人员	27,649	1,808
销售人员	2,333	206
技术人员	7,372	268
财务人员	768	58
行政人员	2,436	345
教育程度		
教育程度类别	数量（人）	
研究生及以上	1,674	45
本科	5,778	386
大专	5,616	400
中专	6,142	680
高中及以下	21,348	1,174
员工薪酬政策	公司薪酬策略是以战略导向、市场导向、业绩导向、岗位价值导向为原则，围绕公司战略目标设立具有外部竞争力与内部公平性的薪酬福利体系，确保公司能最大限度地吸引人才，留住人才、激励人才，提高公司核心竞争力。	
培训计划	为满足公司发展战略、配合人才工程建设和企业人力资源提升的需要，公司在员工培训方面每年会制定详尽的培训计划，通过系统和多样化的培训不断提高员工素质与技能。具体包括内部讲座、交流会、内部封闭式集训、分享会、外派培训等培训形式，从员工基本职业素质提升、企业文化、专业技能以及心态建设等方面支持员工的成长，与此同时公司还有E-Learning学习系统，对驻外员工提供学习支持。	
公司需承担费用的离退休职工人数	10	10



第八节 公司治理

一、公司治理的基本状况

公司始终坚持按照《公司法》、《证券法》、《上市公司治理准则》、《深圳证券交易所股票上市规则》和其它有关上市公司治理的法律法规及规范性文件的要求，持续完善法人治理结构，努力推进法人治理进程和提升公司规范运作水平，结合公司实际情况不断加强内部控制体系建设，公司治理与《公司法》和中国证监会相关规定的要求基本一致。

公司治理与《公司法》和中国证监会相关规定的要求是否存在差异

是 否

公司治理与《公司法》和中国证监会相关规定的要求不存在差异。

公司治理专项活动开展情况以及内幕信息知情人登记管理制度的制定、实施情况

（一）公司治理专项活动开展情况

1、公司治理制度的建设及完善

报告期内，公司根据深圳证券交易所《股票上市规则》、《主板上市公司规范运作指引》、《关于进一步做好投资者关系管理信息披露工作的通知》等规则，为充分保护投资者公平获取信息的权利，对《接待与推广制度》进行了修订，进一步明确了来访对象的承诺内容以及《投资者关系活动记录表》的要求。

此外，鉴于内部控制建设与时俱进的需要及内部控制审计机构的建议，公司对重大事项处理、内部审计、派出董监高的管理等方面进行制度健全工作，包括制定《“三重一大”事项决策管理办法》、《内部审计制度》，修订《派出董、监事及高级管理人员管理办法》，进一步完善了公司的规范制度。

2、积极宣贯日常交易的监管要求

报告期内，为了让公司本部及各子公司的相关人员更好了解上市公司在日常交易和非日常交易上的监管规则和要求，也为了让其更好的掌握交易审批和披露的关注要点，公司对包括一般交易、关联交易、对外担保、财务资助等交易的监管要求进行简明扼要的梳理，组织公司本部财务人员、各子公司及各事业部的财务负责人对这些基本要求进行了认真的培训学习，提升了公司员工在日常工作中对信息披露及审批事项的敏感度，提高了公司治理的规范化水平。

（二）内幕信息知情人登记管理制度的制定、实施情况

1、公司已于 2012 年 4 月制定了《内幕信息知情人登记管理制度》（制度全文 2012 年 4 月 13 日刊载于巨潮资讯 <http://www.cninfo.com.cn>）。报告期内，公司严格遵守证券监管规定及相关规章制度，在涉及定期报告等重大事项披露前，公司均按制度和相关法律、法规要求，整理登记知情人员相关信息并向监管机关报备，严格控制内幕信息传递范围，加强内幕信息保密工作。

2、报告期内，公司未发现内幕信息知情人利用内幕消息违规买卖本公司股票的情况，未发生重大敏感信息提前泄露或被不当利用情形，也未发生因涉嫌内幕交易被监管部门采取监管措施及行政处罚情况。

二、报告期内召开的年度股东大会和临时股东大会的有关情况

1、本报告期年度股东大会情况

会议届次	召开日期	会议议案名称	决议情况	披露日期	披露索引
2012 年度股东大会	2013 年 05 月 15 日	1、2012 年度董事会工作报告 2、2012 年度监事会工作报告 3、2012 年度财务决算报告 4、2013 年度财务预算报告 5、2012 年度利润分配预案 6、2012 年年度报告及报告摘要 7、2012 年度计提资产减值准备的议案 8、申请银行授信额度的议案 9、为子公司担保的议案 10、续聘信永中和会计师事务所有限责任公司为公司 2013 年度财务审计单位	审议通过全部议案	2013 年 05 月 16 日	2013-016 2012 年度股东大会决议公告

2、本报告期临时股东大会情况

会议届次	召开日期	会议议案名称	决议情况	披露日期	披露索引
2013 年度第一次临时股东大会	2013 年 06 月 26 日	1、增加经营范围并修改《公司章程》的议案	审议通过全部议案	2013 年 06 月 27 日	2013-023 2013 年度第一次临时股东大会决议公告
2013 年度第二次临时股东大会	2013 年 11 月 13 日	1、投资建设中电长城大厦 2、与中国电子财务有限责任公司签署《全面金融合作协议》暨关联交易 3、与中电信息技术研究院有限公司签署《房屋定制协议》暨关联交易 4、调整中国进出口银行深圳分行综合授信额度	审议通过全部议案	2013 年 11 月 14 日	2013-052 2013 年度第二次临时股东大会决议公告
2013 年度第三次临时股东大会	2013 年 12 月 12 日	1、冠捷科技与熊猫家电订立供应协议暨日常关联交易 2、福建冠捷、福建捷联与福清政府签署厂区收储协议	审议通过全部议案	2013 年 12 月 13 日	2013-057 2013 年度第三次临时股东大会决议公告

三、报告期内独立董事履行职责的情况

1、独立董事出席董事会及股东大会的情况

独立董事出席董事会情况						
独立董事姓名	本报告期应参加董事会次数	现场出席次数	以通讯方式参加次数	委托出席次数	缺席次数	是否连续两次未亲自参加会议
黄蓉芳	6	3	3	0	0	否
王伯俭	6	3	3	0	0	否
冯科	6	3	3	0	0	否
独立董事列席股东大会次数		4				

连续两次未亲自出席董事会的说明

不适用。

2、独立董事对公司有关事项提出异议的情况

独立董事对公司有关事项是否提出异议

是 否

报告期内独立董事对公司有关事项未提出异议。

3、独立董事履行职责的其他说明

独立董事对公司有关建议是否被采纳

是 否

独立董事对公司有关建议被采纳或未被采纳的说明

报告期内，独立董事认真参加董事会和列席股东大会，积极了解公司的运作情况，为公司管理层出谋划策，就公司关联交易、项目投资、资产处置等方面发表了独立的专业意见，为促进公司董事会科学决策、维护社会公众股东权益发挥了积极作用。

公司对独立董事关于经营发展及公司治理等各方面意见均积极听取，并予以采纳。

四、董事会下设专门委员会在报告期内履行职责情况

（一）董事会审计委员会履职情况汇报

董事会审计委员会成立于 2008 年 1 月，由 3 名董事组成，其中 2 名为独立董事，主任委员由专业会计人士担任。报告期内，公司董事会审计委员会的成员为黄蓉芳女士（主任委员）、钟际民先生和王伯俭先生。

报告期内，审计委员会根据中国证监会、深交所有关规定及公司《董事会审计委员会工作条例》等相关法律法规和规定，本着勤勉尽责的原则，认真履职和开展工作，履行了以下工作职责：

1、在财务报告方面

（1）认真审阅了公司 2012 年度审计工作计划及相关资料，与负责公司年度审计工作的信永中和会计师事务所有限责任公司商定了公司 2012 年度财务报告审计工作的时间安排；

（2）审阅了公司编制的未经审计的财务会计报告，并出具了书面意见；

(3) 不断加强与年审会计师的沟通，曾两次发函督促其在约定时限内提交审计报告；

(4) 听取了公司 2012 年度财务的工作总结并作了相关评价；

(5) 公司年审注册会计师出具初步审计意见后，董事会审计委员会再一次审阅了公司 2012 年度财务会计报告，并形成了书面意见；

(6) 在信永中和会计师事务所有限责任公司出具 2012 年度审计报告后，董事会审计委员会召开会议，对信永中和会计师事务所有限责任公司从事 2012 年度公司的审计工作进行了总结，并就公司年度财务会计报表进行表决并形成决议；

(7) 对公司 2013 年一季报、半年报、三季报进行审阅并发表意见；

(8) 对聘请公司 2013 年度审计单位、建议 2013 年度审计费用、计提资产减值准备等事项分别形成了书面决议。

2、在内部控制方面

(1) 听取了公司 2012 年度内审的工作总结并作了相关评价；

(2) 保持与内部控制建设部门和评价部门的沟通，通过电话、见面会的方式了解公司内部控制体系建设的进展、自查和整改情况，确定了公司 2013 年内部控制工作总体方案；

(3) 对公司内部控制自我评价报告、聘请公司 2013 年度内部控制审计单位、《内部审计制度》等事项分别形成了书面决议。

(二) 董事会战略委员会履职情况汇报

董事会战略委员会成立于 2008 年 1 月，由 3 名董事组成，其中 1 名为独立董事，主任委员由董事长担任。报告期内，公司董事会审计委员会的成员为杨军先生（主任委员）、杨林先生和冯科先生。

报告期内，战略委员会根据中国证监会、深交所有关规定及公司《董事会战略委员会工作条例》等相关法律法规和规定，本着勤勉尽责的原则，认真履职和开展工作，履行了以下工作职责：

1、根据公司经营班子的报告，对 2013 年度技改项目、在北京未来城定制办公室等事宜进行了分析研究和审议；

2、考虑到提升长城信安信息安全产品技术的自主研发设计能力的需要，审议并通过了中国电子向长城信安注资的事宜；

3、根据公司及子公司的实际情况和需要，对部分房产的处置、土地收储事宜进行了审议，通过了关于出售北京长城大厦 23 层、子公司长城能源向深圳市土地储备中心出售宗地及相关资产、冠捷科技下属公司出售资产等事宜；

4、鉴于公司对办公场所的实际需求，结合项目申报过程中的情势变化及考虑到土地所处区域的商业发展趋势，根据公司经营班子的建议报告，认真审议并通过了关于投资建设中电长城大厦的事宜；

5、在中介机构专业支持的基础上，反复讨论并拟定了《中国长城计算机深圳股份有限公司战略规划纲要》，为公司的后续发展提供了建议方向和目标。

(三) 董事会薪酬与考核委员会履职情况汇报

董事会薪酬与考核委员会是董事会于 2007 年 6 月设立的专门工作机构，主要负责制定公司董事及经理人员的考核标准，制定、审查公司董事及经理人员的薪酬政策与方案。报告期内，公司薪酬与考核委员会的成员为王伯俭先生（主任委员）、靳宏荣先生和黄蓉芳女士。

报告期内，董事会薪酬与考核委员会切实履行了勤勉尽责义务，根据《薪酬与考核委员会工作条例》开展了系列工作：

1、仔细核查了年度报告所披露的公司董事及经理人员的薪酬情况并发表意见；

2、结合公司 2012 年度的实际情况，考虑到经营班子的努力工作，为鼓励经营班子和调动经营班子的积极性，谨慎提出了 2012 年度经营班子鼓励性奖金建议；

3、为进一步明确激励与约束并重的业绩考核机制，充分调动公司经营者的积极性和创造性，根据《董事会薪酬与考核委员会工作条例》及公司的实际情况，审议通过了《中国长城计算机深圳股份有限公司经营者年度经营业绩考核暂行办法》。

(四) 董事会提名委员会履职情况汇报

董事会提名委员会成立于 2008 年 1 月，由 3 名董事组成，其中 2 名为独立董事，主任委员由独立董事担任。截止目前，公司董事会提名委员会的成员为黄蓉芳女士、钟际民先生和王伯俭先生。

报告期内，提名委员会积极依据《董事会提名委员会工作条例》等有关规定并结合公司的战略规划需要考虑新一届的相关人选事宜，目前该事项仍在进行中。

五、监事会工作情况

监事会在报告期内的监督活动中发现公司是否存在风险

是 否

监事会对报告期内的监督事项无异议。

2013 年度，公司监事会根据《公司法》、《公司章程》、《监事会议事规则》及有关法律、法规规定，依法认真履行了监督及其他各项职能，在维护公司整体利益、股东合法权益、建立健全法人治理结构等方面发挥了应有的作用。

（一）报告期内监事会会议情况

本报告期内监事会共召开了五次会议，分别是：

1、2013 年 4 月 18 日，公司第五届监事会第十二次会议于公司会议室召开，会议由监事会主席马跃先生主持，全体监事出席了会议，审议通过了以下议案：

- （1）2012 年度监事会工作报告
- （2）2012 年度报告全文及报告摘要审核意见
- （3）2012 年度计提资产减值准备
- （4）2012 年度内部控制自我评价报告

相关决议公告刊登在 2013 年 4 月 20 日的《中国证券报》B175 版、《证券时报》B28 版、《上海证券报》210 版上。

2、2013 年 4 月 25 日，公司第五届监事会第十三次会议以传真/专人送达方式召开，全体监事参与了表决，审议通过了 2013 年一季度报告全文及正文。

相关公告刊登在 2013 年 4 月 27 日的《中国证券报》B118 版、《证券时报》B77 版、《上海证券报》173 版上。

3、2013 年 8 月 26 日，公司第五届监事会第十四次会议于公司会议室召开，会议由监事会主席马跃先生主持，全体监事出席了会议，审议通过了《中国长城计算机深圳股份有限公司战略规划纲要》。

4、2013 年 8 月 28 日，公司第五届监事会第十五次会议以传真/专人送达方式召开，全体监事参与了表决，审议通过了 2013 年半年度报告全文及报告摘要。

相关公告刊登在 2013 年 8 月 30 日的《中国证券报》B055 版、《证券时报》B33 版、《上海证券报》A50 版上。

5、2013 年 10 月 29 日，公司第五届监事会第十六次会议以传真/专人送达方式召开，全体监事参与了表决，审议通过了 2013 年第三季度报告全文及摘要。

相关公告刊登在 2013 年 10 月 31 日的《中国证券报》B033 版、《证券时报》B14 版、《上海证券报》版上。

（二）监事会对公司有关经营运作情况的意见

1、公司依法运作情况

报告期内，公司监事会根据国家有关法律、法规，认真履行职责，对公司股东大会和董事会的召开程序及决议事项、董事会对股东大会决议执行情况、公司董事和高级管理人员的执行职务情况及公司管理制度执行情况等进行了监督。监事会认为，公司董事会在报告期内能按照《公司法》、《证券法》、《公司章程》、《上市公司治理准则》、《深圳证券交易所股票上市规则》等相关法律、法规进行规范运作，能够严格执行股东大会的各项决议和授权，决策程序科学、合法，公司各项管理制度较为健全并得到了执行。公司董事会成员、经营班子成员及其它高级管理人员在执行职务时没有发现违反国家法律法规、公司章程和损害公司利益、股东权益的情况。

2、检查公司财务情况

报告期内，公司监事会及时了解公司经营和财务状况，认真核查了公司季度、半年度、年度财务报告及有关文件，并对各定期报告出具了审核意见。

总体来说，公司财务运作规范，财务报告真实地反映了公司的财务状况和经营成果。监事会认为，信永中和会计师事务所有限责任公司审计后出具的标准无保留意见年度财务审计报告真实、客观反映了公司的财务状况和经营成果。

3、对募集资金使用情况的意见

公司以前年度募集的资金均用于招股和配股说明书上所承诺的投资项目，个别项目节余的资金已履行相应法律程序转入其他项目（已使用完毕或永久补充流动资金）。募集资金使用合法合规，不存在改变或变相改变募集资金投向和损害股东利益的情况，也不存在募集资金存放和使用违规的情形。

4、对收购、出售资产的意见

公司年内无重大资产收购及出售事项。

公司在出售北京部分房产、子公司出售宗地及相关房产等有关资产处置的行为时，均严格按照相关法律法规履行了审批程序和信息披露义务。董事会在处理资产处置事项时，表决程序合法合规，交易公开、公平、合理，不存在内幕交易损害部分股东权益或造成公司资产流失的情况，符合公司业务发展的需要。

5、对公司关联交易的意见

报告期内，公司在进行日常关联交易、关联方房屋租赁等关联交易事项时，均能够遵守有关关联交易的操作程序，交易过程遵循公平、合理的原则，未发现有害公司利益的情况。

（三）监事会对公司内部控制评价报告的意见

公司监事会认为：报告期内，公司根据中国证监会、深圳证券交易所的有关规定，遵循内部控制的基本原则，按照自身的实际情况不断完善内部控制体系，内控制度符合国家有关法规和证券监管部门的要求，各项内部控制在公司运营的各个环节中得到了较好的执行。董事会出具的《公司 2013 年度内部控制评价报告》不存在重大缺陷，如实反映了报告期内公司体系建设和内部控制相关工作的成效，评价客观真实，同意公司董事会按此披露 2013 年度公司内部控制情况及相关评价。

六、公司相对于控股股东在业务、人员、资产、机构、财务等方面的独立完整情况

公司与控股股东长城科技股份有限公司在业务、人员、资产、机构、财务等方面完全分开，具有独立完整的自主经营能力。

1、在业务方面，公司独立于控股股东，拥有独立完整的生产、销售、售后服务系统，依照法定经营范围独立从事经营管理活动。控股股东未与公司进行同业竞争或发生日常经营业务方面的重大关联交易。

2、在人员方面，公司在劳动、人事及工资管理等方面独立运作，管理体系完整。公司总裁、副总裁、财务负责人、董事会秘书等高级管理人员未在控股股东单位兼任高级管理人员职务。

3、在资产方面，公司与控股股东产权关系明晰，拥有独立的生产系统、辅助生产系统和配套设施、工业产权、非专利技术资产及产、供、销体系。

4、在机构设置方面，公司依照《公司法》等有关法律法规，设立了包括股东大会、董事会、监事会等组织机构在内的完整独立的法人治理结构，生产经营和办公机构与控股股东分开，不存在混合经营、合署办公的情况。

5、在财务方面，公司设有独立的财务部门，建立了独立的财务核算体系和财务管理制度，开立独立的银行账户，依法独立纳税。

七、同业竞争情况

公司控股股东长城科技股份有限公司严格遵守不与公司开展同业竞争业务的承诺，公司与控股股东、实际控制人及其下属其他企业目前不存在同业竞争情况。

八、高级管理人员的考评及激励情况

公司董事会依据《中国长城计算机深圳股份有限公司经营者年度经营业绩考核暂行办法》，按照经营指标、企业发展及重点工作任务指标、约束指标和加分类指标等方面的完成情况对高级管理人员进行考评，按照考评结果决定其报酬、留用与否、晋升或降级。

公司将按照市场化原则不断完善考评及激励机制，对高级管理人员实行薪酬收入与管理水平、经营业绩挂钩，充分调动高级管理人员的积极性和创新能力，切实推动公司效益提升。

第九节 内部控制

一、内部控制建设情况

报告期内，公司通过借力中介机构，积极开展内部控制建设、内部控制评价和内部控制审计工作，根据内部控制体系建设需要制定和修订了系列管理制度，内部控制制度建设不断健全和完善。

二、董事会关于内部控制责任的声明

按照企业内部控制规范体系的规定，建立健全和有效实施内部控制，评价其有效性，并如实披露内部控制评价报告是公司董事会的责任。监事会对董事会建立和实施内部控制进行监督。经理层负责组织领导企业内部控制的日常运行。

三、建立财务报告内部控制的依据

公司建立财务报告内部控制的依据为《企业内部控制基本规范》及其配套指引等相关文件和其他内部控制监管要求，并结合企业内部控制制度和评价办法开展有关工作。

四、内部控制评价报告

内部控制评价报告中报告期内发现的内部控制重大缺陷的具体情况	
根据公司财务报告内部控制重大缺陷的认定情况，于内部控制评价报告基准日，不存在财务报告内部控制重大缺陷，董事会认为公司已按照企业内部控制规范体系和相关规定的要求在所有重大方面保持了有效的财务报告内部控制。根据公司非财务报告内部控制重大缺陷认定情况，于内部控制评价报告基准日，公司未发现非财务报告内部控制重大缺陷。	
内部控制评价报告全文披露日期	2014年04月22日
内部控制评价报告全文披露索引	公告名称：中国长城计算机深圳股份有限公司2013年度内部控制评价报告；披露网址： www.cninfo.com.cn

五、内部控制审计报告

适用 不适用

内部控制审计报告中的审议意见段	
长城电脑母公司及部分子公司于2013年12月31日按照《企业内部控制基本规范》和相关规定在所有重大方面保持了有效的财务报告内部控制。	
内部控制审计报告全文披露日期	2014年04月22日
内部控制审计报告全文披露索引	公告名称：中国长城计算机深圳股份有限公司内部控制审计报告；披露网址： www.cninfo.com.cn

会计师事务所是否出具非标准意见的内部控制审计报告

是 否

会计师事务所出具的内部控制审计报告与董事会的自我评价报告意见是否一致

是 否

六、年度报告重大差错责任追究制度的建立与执行情况

公司已定有《年报信息披露重大差错责任追究制度》。报告期内，公司严格执行《年报信息披露重大差错责任追究制度》、《信息披露管理制度》等各项规定，不断强化信息披露责任意识，提高年报信息披露质量，未发生重大会计差错更正、重大遗漏信息补充以及业绩预告修正等情况。

第十节 财务报告

一、审计报告

审计意见类型	标准无保留审计意见
审计报告签署日期	2014 年 04 月 18 日
审计机构名称	信永中和会计师事务所（特殊普通合伙）
审计报告文号	XYZH/2013SZA1031
注册会计师姓名	谭小青、夏伟

二、经审计财务报表（附后）

三、财务报表附注（附后）

第十一节 备查文件目录

- （一）载有公司负责人、主管会计工作负责人、会计机构负责人（会计主管人员）签名并盖章的2013年度财务报表；
- （二）载有会计师事务所盖章、注册会计师签名并盖章的审计报告原件；
- （三）报告期内在《中国证券报》、《证券时报》、《上海证券报》公开披露过的公司所有文件正本及公告原稿。

中国长城计算机深圳股份有限公司

董事会

二〇一四年四月

中国长城计算机深圳股份有限公司

2013 年度

审计报告

索引	页码
审计报告	
公司财务报告	
— 合并资产负债表	1-2
— 母公司资产负债表	3-4
— 合并利润表	5
— 母公司利润表	6
— 合并现金流量表	7
— 母公司现金流量表	8
— 合并股东权益变动表	9-10
— 母公司股东权益变动表	11-12
— 财务报表附注	13-135
— 财务报表补充资料	136-139



信永中和会计师事务所

ShineWing
certified public accountants

北京市东城区朝阳门北大街
8号富华大厦A座9层

9/F, Block A, Fu Hua Mansion,
No.8, Chaoyangmen Beidajie,
Dongcheng District, Beijing,
100027, P.R.China

联系电话: +86(010)6554 2288
telephone +86(010)6554 2288

传真: +86(010)6554 7190
facsimile: +86(010)6554 7190

审计报告

XYZH/2013SZA1031

中国长城计算机深圳股份有限公司全体股东:

我们审计了后附的中国长城计算机深圳股份有限公司(以下简称长城电脑公司)财务报表,包括2013年12月31日的合并及母公司资产负债表,2013年度的合并及母公司利润表、合并及母公司现金流量表、合并及母公司股东权益变动表以及财务报表附注。

一、管理层对财务报表的责任

编制和公允列报财务报表是长城电脑公司管理层的责任,这种责任包括:(1)按照企业会计准则的规定编制财务报表,并使其实现公允反映;(2)设计、执行和维护必要的内部控制,以使财务报表不存在由于舞弊或错误导致的重大错报。

二、注册会计师的责任

我们的责任是在执行审计工作的基础上对财务报表发表审计意见。我们按照中国注册会计师审计准则的规定执行了审计工作。中国注册会计师审计准则要求我们遵守职业道德守则,计划和执行审计工作以对财务报表是否不存在重大错报获取合理保证。

审计工作涉及实施审计程序,以获取有关财务报表金额和披露的审计证据。选择的审计程序取决于注册会计师的判断,包括对由于舞弊或错误导致的财务报表重大错报风险的评估。在进行风险评估时,注册会计师考虑与财务报表编制和公允列报相关的内部控制,以设计恰当的审计程序,但目的并非对内部控制的有效性发表意见。审计工作还包括评价管理层选用会计政策的恰当性和作出会计估计的合理性,以及评价财务报表的总体列报。

我们相信,我们获取的审计证据是充分、适当的,为发表审计意见提供了基础。

三、 审计意见

我们认为，长城电脑公司财务报表在所有重大方面按照企业会计准则的规定编制，公允反映了长城电脑公司 2013 年 12 月 31 日的合并及母公司财务状况以及 2013 年度的合并及母公司经营成果和现金流量。

信永中和会计师事务所（特殊普通合伙）

中国注册会计师：

谭小青

中国注册会计师：

夏伟

中国 北京

二〇一四年四月十八日

合并资产负债表

2013年12月31日

编制单位：中国长城计算机深圳股份有限公司

单位：人民币元

项目	附注	年末金额	年初金额
流动资产：			
货币资金	六、1	2,878,871,176.11	3,557,156,563.41
交易性金融资产	六、2	285,505,633.20	123,855,777.50
应收票据	六、3	1,226,352,497.97	2,103,641,866.34
应收账款	六、4	13,090,591,206.21	13,097,472,560.85
预付款项	六、5	108,375,120.50	58,817,279.87
应收利息		590,719.60	-
应收股利			-
其他应收款	六、6	2,023,852,145.68	1,763,251,101.57
存货	六、7	8,449,683,838.74	9,541,893,431.12
一年内到期的非流动资产		-	16,155,306.48
其他流动资产	六、8	1,726,698,039.35	98,620,765.86
流动资产合计		29,790,520,377.36	30,360,864,653.00
非流动资产：			
可供出售金融资产	六、9	50,205,914.66	26,727,729.74
持有至到期投资		-	-
长期应收款	六、10	360,851,123.40	31,942,911.00
长期股权投资	六、11	390,645,905.47	261,718,369.87
投资性房地产	六、12	636,800,015.09	546,894,937.80
固定资产	六、13	3,698,793,084.07	3,978,916,794.73
在建工程	六、14	931,480,052.78	516,439,485.05
工程物资		-	-
固定资产清理		-	-
无形资产	六、15	1,732,367,084.51	2,252,174,598.42
开发支出		-	-
商誉	六、16	51,467,212.43	45,141,509.06
长期待摊费用	六、17	359,730,184.04	355,926,025.99
递延所得税资产	六、18	498,575,222.61	481,425,148.19
其他非流动资产	六、19	724,090,284.19	325,448,272.94
非流动资产合计		9,435,006,083.25	8,822,755,782.79
资产总计		39,225,526,460.61	39,183,620,435.79

法定代表人：杨军

主管会计工作负责人：赵家礼

会计机构负责人：宋艳艳

合并资产负债表（续）

2013年12月31日

编制单位：中国长城计算机深圳股份有限公司

单位：人民币元

项目	附注	年末金额	年初金额
流动负债：			
短期借款	六、21	1,931,084,565.33	1,703,520,767.48
交易性金融负债	六、22	418,917,999.00	430,368,185.00
应付票据	六、23	810,462,984.44	657,730,393.64
应付账款	六、24	14,271,989,773.56	14,956,035,285.68
预收款项	六、25	94,522,417.02	97,758,921.85
应付职工薪酬	六、26	781,286,841.36	857,891,162.91
应交税费	六、27	859,796,773.56	-549,687,388.85
应付利息		32,964,507.86	17,379,323.47
应付股利		2,280.07	8,936,334.18
其他应付款	六、28	6,269,527,746.58	6,307,255,635.21
一年内到期的非流动负债	六、29	565,261,889.70	-
其他流动负债	六、30	935,637,345.22	973,621,785.17
流动负债合计		26,971,455,123.70	25,460,810,405.74
非流动负债：			
长期借款	六、31	1,606,557,719.30	1,256,704,013.50
应付债券	六、32	499,073,749.37	500,005,239.50
长期应付款	六、33	991,581,525.30	1,473,314,914.50
专项应付款	六、34	145,000,000.00	-
预计负债	六、35	9,232,183.72	19,235,126.29
递延所得税负债	六、18	160,604,383.53	166,769,520.09
其他非流动负债	六、36	153,971,749.51	61,174,261.58
非流动负债合计		3,566,021,310.73	3,477,203,075.46
负债合计		30,537,476,434.43	28,938,013,481.20
股东权益：			
股本	六、37	1,323,593,886.00	1,323,593,886.00
资本公积	六、38	816,435,694.51	815,213,665.25
减：库存股			
盈余公积	六、39	345,950,082.93	337,908,559.15
未分配利润	六、40	636,323,270.90	614,878,455.11
外币报表折算差额		-440,524,819.34	-269,686,283.26
归属于母公司股东权益合计		2,681,778,115.00	2,821,908,282.25
少数股东权益	六、41	6,006,271,911.18	7,423,698,672.34
股东权益合计		8,688,050,026.18	10,245,606,954.59
负债和股东权益总计		39,225,526,460.61	39,183,620,435.79

法定代表人：杨军

主管会计工作负责人：赵家礼

会计机构负责人：宋艳艳

母公司资产负债表

2013年12月31日

编制单位：中国长城计算机深圳股份有限公司

单位：人民币元

项目	附注	年末金额	年初金额
流动资产：			
货币资金		519,352,313.58	272,481,906.67
交易性金融资产			
应收票据		34,532,625.57	75,444,611.99
应收账款	十四、1	267,565,520.50	254,522,839.40
预付款项		66,708,296.62	27,512,506.76
应收利息			
应收股利			
其他应收款	十四、2	45,378,790.46	44,258,574.76
存货		134,326,805.87	145,617,528.24
一年内到期的非流动资产			
其他流动资产		15,853,598.14	
流动资产合计		1,083,717,950.74	819,837,967.82
非流动资产：			
可供出售金融资产			
持有至到期投资			
长期应收款			
长期股权投资	十四、3	2,415,754,697.25	2,425,297,349.78
投资性房地产		388,279,169.32	399,717,469.83
固定资产		347,411,295.97	390,414,184.32
在建工程		644,105,282.03	2,195,596.83
工程物资			
固定资产清理			
无形资产		118,309,763.37	110,415,738.27
开发支出			
商誉			
长期待摊费用			
递延所得税资产		31,646,009.85	25,013,897.09
其他非流动资产		23,598,919.85	
非流动资产合计		3,969,105,137.64	3,353,054,236.12
资产总计		5,052,823,088.38	4,172,892,203.94

法定代表人：杨军

主管会计工作负责人：赵家礼

会计机构负责人：宋艳艳

母公司资产负债表（续）

2013年12月31日

编制单位：中国长城计算机深圳股份有限公司

单位：人民币元

项目	附注	年末金额	年初金额
流动负债：			
短期借款		300,000,000.00	460,564,180.14
交易性金融负债			
应付票据		119,575,870.04	112,386,768.72
应付账款		306,990,918.09	303,957,207.14
预收款项		32,751,699.37	41,613,461.65
应付职工薪酬		33,255,182.28	29,511,228.80
应交税费		1,315,793.68	-7,653,814.00
应付利息		14,108,479.44	423,526.65
应付股利			
其他应付款		120,736,286.11	197,584,509.69
一年内到期的非流动负债			
其他流动负债		150,266,567.78	116,574,678.77
流动负债合计		1,079,000,796.79	1,254,961,747.56
非流动负债：			
长期借款		350,000,000.00	
应付债券		499,073,749.37	
长期应付款			
专项应付款		145,000,000.00	
预计负债		32,245,389.19	53,507,000.64
递延所得税负债			
其他非流动负债		47,019,929.71	41,997,017.30
非流动负债合计		1,073,339,068.27	95,504,017.94
负债合计		2,152,339,865.06	1,350,465,765.50
股东权益：			
股本		1,323,593,886.00	1,323,593,886.00
资本公积		1,308,704,194.91	1,308,704,194.91
减：库存股			
盈余公积		344,614,774.27	336,573,250.49
未分配利润		-76,429,631.86	-146,444,892.96
股东权益合计		2,900,483,223.32	2,822,426,438.44
负债和股东权益总计		5,052,823,088.38	4,172,892,203.94

法定代表人：杨军

主管会计工作负责人：赵家礼

会计机构负责人：宋艳艳

合并利润表

2013 年度

编制单位：中国长城计算机深圳股份有限公司

单位：人民币元

项目	附注	本年金额	上年金额
一、营业总收入		77,858,636,643.28	79,751,624,597.77
其中：营业收入	六、42	77,858,636,643.28	79,751,624,597.77
二、营业总成本		79,864,364,004.86	80,961,981,171.51
其中：营业成本	六、42	71,268,754,461.80	73,249,874,875.50
营业税金及附加	六、43	76,014,712.81	56,111,939.72
销售费用	六、44	3,730,464,526.83	3,330,193,638.54
管理费用	六、45	3,196,862,898.20	3,329,937,397.06
财务费用	六、46	887,685,469.10	466,712,850.84
资产减值损失	六、47	704,581,936.12	529,150,469.85
加：公允价值变动收益（损失以“－”号填列）	六、48	82,331,813.55	-400,639,742.07
投资收益（损失以“－”号填列）	六、49	24,938,510.78	433,533,255.49
其中：对联营企业和合营企业的投资收益		7,063,146.83	28,206,879.56
三、营业利润（亏损以“－”号填列）		-1,898,457,037.25	-1,177,463,060.32
加：营业外收入	六、50	1,471,317,835.39	1,506,526,669.59
减：营业外支出	六、51	6,750,148.48	34,158,686.12
其中：非流动资产处置损失	六、51	1,358,328.52	8,817,849.22
四、利润总额（亏损总额以“－”号填列）		-433,889,350.34	294,904,923.15
减：所得税费用	六、52	328,980,444.71	199,453,223.78
五、净利润（净亏损以“－”号填列）		-762,869,795.05	95,451,699.37
归属于母公司股东的净利润		29,486,339.57	-239,527,647.06
少数股东损益		-792,356,134.62	334,979,346.43
六、每股收益：			
（一）基本每股收益	六、53	0.022	-0.181
（二）稀释每股收益	六、53	0.022	-0.181
七、其他综合收益	六、54	-711,043,006.73	-223,961,115.51
八、综合收益总额		-1,473,912,801.78	-128,509,416.14
归属于母公司股东的综合收益总额		-141,895,272.16	-292,788,132.01
归属于少数股东的综合收益总额		-1,332,017,529.62	164,278,715.87

法定代表人：杨军

主管会计工作负责人：赵家礼

会计机构负责人：宋艳艳

母公司利润表

2013 年度

编制单位：中国长城计算机深圳股份有限公司

单位：人民币元

项目	附注	本年金额	上年金额
一、营业收入	十四、4	2,156,983,493.46	2,323,776,621.56
减：营业成本	十四、4	1,886,709,806.20	2,071,572,529.73
营业税金及附加		12,002,619.62	15,758,176.16
销售费用		135,794,846.50	159,810,493.89
管理费用		132,638,385.92	169,765,598.59
财务费用		35,576,798.86	25,755,144.57
资产减值损失		6,001,458.42	222,379,499.12
加：公允价值变动收益（损失以“－”号填列）			
投资收益（损失以“－”号填列）	十四、5	57,005,144.45	-6,477,951.19
其中：对联营企业和合营企业的投资收益		-2,531,577.46	-1,447,259.29
二、营业利润（亏损以“－”号填列）		5,264,722.39	-347,742,771.69
加：营业外收入		70,750,130.50	29,839,350.74
减：营业外支出		2,231,727.86	-1,080,218.72
其中：非流动资产处置损失		1,207,644.76	4,151,370.63
三、利润总额（亏损总额以“－”号填列）		73,783,125.03	-316,823,202.23
减：所得税费用		-6,632,112.76	-3,851,328.92
四、净利润（净亏损以“－”号填列）		80,415,237.79	-312,971,873.31
五、每股收益：			
（一）基本每股收益		0.0608	-0.2365
（二）稀释每股收益		0.0608	-0.2365
六、其他综合收益		-2,358,452.91	
七、综合收益总额		78,056,784.88	-312,971,873.31

法定代表人：杨军

主管会计工作负责人：赵家礼

会计机构负责人：宋艳艳

合并现金流量表

2013 年度

编制单位：中国长城计算机深圳股份有限公司

单位：人民币元

项目	附注	本年金额	上年金额
一、经营活动产生的现金流量：			
销售商品、提供劳务收到的现金		79,233,636,337.18	80,805,880,713.81
收到的税费返还		41,735,466.11	58,145,663.08
收到其他与经营活动有关的现金	六、55	993,582,778.19	1,689,514,625.06
经营活动现金流入小计		80,268,954,581.48	82,553,541,001.95
购买商品、接受劳务支付的现金		69,052,735,131.88	68,886,127,794.07
支付给职工以及为职工支付的现金		4,667,673,681.54	3,831,615,382.48
支付的各项税费		1,564,006,038.13	449,738,606.16
支付其他与经营活动有关的现金	六、55	4,339,455,491.84	4,823,215,296.94
经营活动现金流出小计		79,623,870,343.39	77,990,697,079.65
经营活动产生的现金流量净额		645,084,238.09	4,562,843,922.30
二、投资活动产生的现金流量：			
收回投资收到的现金		17,681,988.82	67,470,490.78
取得投资收益收到的现金		1,769,009.98	11,639,641.48
处置固定资产、无形资产和其他长期资产收回的现金净额		448,235,391.91	455,039,016.80
处置子公司及其他营业单位收到的现金净额		-	-
收到其他与投资活动有关的现金		-	-
投资活动现金流入小计		467,686,390.71	534,149,149.06
购建固定资产、无形资产和其他长期资产支付的现金		1,844,811,965.02	1,585,337,175.05
投资支付的现金		112,724,908.88	1,932,685,459.28
取得子公司及其他营业单位支付的现金净额	六、55	25,507,690.11	132,558,986.57
支付其他与投资活动有关的现金	六、55	138,204,781.03	34,276,277.45
投资活动现金流出小计		2,121,249,345.04	3,684,857,898.35
投资活动产生的现金流量净额		-1,653,562,954.33	-3,150,708,749.29
三、筹资活动产生的现金流量：			
吸收投资收到的现金		122,535,198.91	240,436,867.47
其中：子公司吸收少数股东投资收到的现金		22,535,198.91	-
取得借款所收到的现金		3,787,488,604.58	4,335,484,307.77
发行债券收到的现金			
收到其他与筹资活动有关的现金		-	27,420,066.48
筹资活动现金流入小计		3,910,023,803.49	4,603,341,241.72
偿还债务所支付的现金		2,621,533,439.18	4,458,084,149.31
分配股利、利润或偿付利息所支付的现金		419,036,198.00	427,525,594.49
其中：子公司支付给少数股东的股利、利润		122,669,011.14	179,687,793.02
支付其他与筹资活动有关的现金	六、55	541,051,947.93	5,593,658.04
筹资活动现金流出小计		3,581,621,585.11	4,891,203,401.84
筹资活动产生的现金流量净额		328,402,218.38	-287,862,160.12
四、汇率变动对现金及现金等价物的影响		16,825,531.98	-55,546,283.72
五、现金及现金等价物净增加额		-663,250,965.88	1,068,726,729.17
加：年初现金及现金等价物余额		3,508,034,374.09	2,439,307,644.92
六、年末现金及现金等价物余额	六、55	2,844,783,408.21	3,508,034,374.09

法定代表人：杨军

主管会计工作负责人：赵家礼

会计机构负责人：宋艳艳

母公司现金流量表

2013 年度

编制单位：中国长城计算机深圳股份有限公司

单位：人民币元

项目	附注	本年金额	上年金额
一、经营活动产生的现金流量：			
销售商品、提供劳务收到的现金		2,563,564,940.77	2,668,301,358.03
收到的税费返还		31,174,813.06	49,905,374.38
收到其他与经营活动有关的现金		125,972,118.83	149,484,220.50
经营活动现金流入小计		2,720,711,872.66	2,867,690,952.91
购买商品、接受劳务支付的现金		2,128,491,428.76	2,188,125,533.88
支付给职工以及为职工支付的现金		226,228,599.72	247,953,953.77
支付的各项税费		40,864,592.85	55,193,187.17
支付其他与经营活动有关的现金		124,426,728.14	245,289,869.48
经营活动现金流出小计		2,520,011,349.47	2,736,562,544.30
经营活动产生的现金流量净额	十四、6	200,700,523.19	131,128,408.61
二、投资活动产生的现金流量：			
收回投资收到的现金		-	59,265,909.11
取得投资收益收到的现金		42,927,732.62	48,476,309.04
处置固定资产、无形资产和其他长期资产所收回的现金净额		48,891,163.77	20,716,674.10
处置子公司及其他营业单位收到的现金净额		-	-
收到其他与投资活动有关的现金		-	-
投资活动现金流入小计		91,818,896.39	128,458,892.25
购建固定资产、无形资产和其他长期资产所支付的现金		618,878,870.40	75,042,590.02
投资支付的现金		-	-
取得子公司及其他营业单位支付的现金净额		-	168,865,480.00
支付其他与投资活动有关的现金		7,144,147.75	335,739.36
投资活动现金流出小计		626,023,018.15	244,243,809.38
投资活动产生的现金流量净额		-534,204,121.76	-115,784,917.13
三、筹资活动产生的现金流量：			
吸收投资收到的现金		-	-
取得借款收到的现金		1,302,400,000.00	570,140,000.00
发行债券收到的现金		-	-
收到其他与筹资活动有关的现金		-	-
筹资活动现金流入小计		1,302,400,000.00	570,140,000.00
偿还债务支付的现金		671,568,941.35	700,000,000.00
分配股利、利润或偿付利息支付的现金		30,947,910.65	61,275,341.27
支付其他与筹资活动有关的现金		40,000.00	5,593,658.04
筹资活动现金流出小计		702,556,852.00	766,868,999.31
筹资活动产生的现金流量净额		599,843,148.00	-196,728,999.31
四、汇率变动对现金及现金等价物的影响		2,090,122.48	2,542,368.42
五、现金及现金等价物净增加额		268,429,671.91	-178,843,139.41
加：年初现金及现金等价物余额		250,922,641.67	429,765,781.08
六、年末现金及现金等价物余额	十四、6	519,352,313.58	250,922,641.67

法定代表人：杨军

主管会计工作负责人：赵家礼

会计机构负责人：宋艳艳

合并股东权益变动表

2013 年度

编制单位：中国长城计算机深圳股份有限公司

单位：人民币元

项目	本金额							
	归属于母公司股东权益						少数股东权益	股东权益合计
	股本	资本公积	减：库存股	盈余公积	未分配利润	其他		
一、上年年末余额	1,323,593,886.00	815,213,665.25	-	337,908,559.15	614,878,455.11	-269,686,283.26	7,423,698,672.34	10,245,606,954.59
加：会计政策变更	-							-
前期差错更正		-						-
其他								-
二、本年年初余额	1,323,593,886.00	815,213,665.25	-	337,908,559.15	614,878,455.11	-269,686,283.26	7,423,698,672.34	10,245,606,954.59
三、本年增减变动金额（减少以“-”号填列）	-	1,222,029.26	-	8,041,523.78	21,444,815.79	-170,838,536.08	-1,417,426,761.16	-1,557,556,928.41
（一）净利润					29,486,339.57		-792,356,134.62	-762,869,795.05
（二）其他综合收益		-543,075.65				-170,838,536.08	-539,661,395.00	-711,043,006.73
上述（一）和（二）小计	-	-543,075.65	-	-	29,486,339.57	-170,838,536.08	-1,332,017,529.62	-1,473,912,801.78
（三）股东投入和减少资本	-	1,765,104.91	-	-	-	-	28,027,926.68	29,793,031.59
1. 股东投入资本							22,535,198.91	22,535,198.91
2. 股份支付计入股东权益的金额		1,765,104.91					5,492,727.77	7,257,832.68
3. 其他								-
（四）利润分配				8,041,523.78	-8,041,523.78	-	-113,437,158.22	-113,437,158.22
1. 提取盈余公积				8,041,523.78	-8,041,523.78			-
2. 提取一般风险准备								-
3. 对股东的分配					-		-113,437,158.22	-113,437,158.22
4. 其他								-
（五）股东权益内部结转								-
1. 资本公积转增股本								-
2. 盈余公积转增股本								-
3. 盈余公积弥补亏损								-
4. 其他								-
（六）其他								-
四、本年年末余额	1,323,593,886.00	816,435,694.51	-	345,950,082.93	636,323,270.90	-440,524,819.34	6,006,271,911.18	8,688,050,026.18

法定代表人：杨军

主管会计工作负责人：赵家礼

会计机构负责人：宋艳艳

合并股东权益变动表（续）

2013 年度

编制单位：中国长城计算机深圳股份有限公司

单位：人民币元

项目	上年金额							
	归属于母公司股东权益						少数股东权益	股东权益合计
	股本	资本公积	减：库存股	盈余公积	未分配利润	其他		
一、上年年末余额	1,323,593,886.00	817,101,619.13	-	337,908,559.15	884,848,761.55	-214,333,186.69	7,073,418,657.31	10,222,538,296.45
加：会计政策变更								-
前期差错更正								-
其他								-
二、本年年初余额	1,323,593,886.00	817,101,619.13	-	337,908,559.15	884,848,761.55	-214,333,186.69	7,073,418,657.31	10,222,538,296.45
三、本年增减变动金额（减少以“-”号填列）	-	-1,887,953.88	-	-	-269,970,306.44	-55,353,096.57	350,280,015.03	23,068,658.14
（一）净利润					-239,527,647.06		334,979,346.43	95,451,699.37
（二）其他综合收益		2,092,611.62				-55,353,096.57	-170,700,630.56	-223,961,115.51
上述（一）和（二）小计	-	2,092,611.62	-	-	-239,527,647.06	-55,353,096.57	164,278,715.87	-128,509,416.14
（三）股东投入和减少资本	-	-3,980,565.50	-	-	-	-	339,511,809.14	335,531,243.64
1. 股东投入资本							351,903,477.50	351,903,477.50
2. 股份支付计入股东权益的金额		-3,980,565.50					-12,391,668.36	-16,372,233.86
3. 其他								-
（四）利润分配	-	-	-	-	-30,442,659.38	-	-153,510,509.98	-183,953,169.36
1. 提取盈余公积								-
2. 提取一般风险准备								-
3. 对股东的分配					-30,442,659.38		-153,510,509.98	-183,953,169.36
4. 其他								-
（五）股东权益内部结转	-	-	-	-	-	-	-	-
1. 资本公积转增股本								-
2. 盈余公积转增股本								-
3. 盈余公积弥补亏损								-
4. 其他								-
（六）其他								-
四、本年年末余额	1,323,593,886.00	815,213,665.25	-	337,908,559.15	614,878,455.11	-269,686,283.26	7,423,698,672.34	10,245,606,954.59

法定代表人：杨军

主管会计工作负责人：赵家礼

会计机构负责人：宋艳艳

母公司股东权益变动表

2013 年度

编制单位：中国长城计算机深圳股份有限公司

单位：人民币元

项目	本年金额					
	股本	资本公积	减：库存股	盈余公积	未分配利润	股东权益合计
一、上年年末余额	1,323,593,886.00	1,308,704,194.91	-	336,573,250.49	-146,444,892.96	2,822,426,438.44
加：会计政策变更						
前期差错更正						
其他						
二、本年初余额	1,323,593,886.00	1,308,704,194.91	-	336,573,250.49	-146,444,892.96	2,822,426,438.44
三、本年增减变动金额（减少以“-”号填列）				8,041,523.78	70,015,261.10	78,056,784.88
（一）净利润					80,415,237.79	80,415,237.79
（二）其他综合收益					-2,358,452.91	-2,358,452.91
上述（一）和（二）小计					78,056,784.88	78,056,784.88
（三）股东投入和减少资本					-	-
1. 股东投入资本						-
2. 股份支付计入股东权益的金额						-
3. 其他						-
（四）利润分配				8,041,523.78	-8,041,523.78	-
1. 提取盈余公积				8,041,523.78	-8,041,523.78	-
2. 提取一般风险准备						
3. 对股东的分配						
4. 其他						
（五）股东权益内部结转						
1. 资本公积转增股本						
2. 盈余公积转增股本						
3. 盈余公积弥补亏损						
4. 其他						
（六）其他						
四、本年年末余额	1,323,593,886.00	1,308,704,194.91	-	344,614,774.27	-76,429,631.86	2,900,483,223.32

法定代表人：杨军

主管会计工作负责人：赵家礼

会计机构负责人：宋艳艳

母公司股东权益变动表（续）

2013 年度

编制单位：中国长城计算机深圳股份有限公司

单位：人民币元

项目	上年金额					
	股本	资本公积	减：库存股	盈余公积	未分配利润	股东权益合计
一、上年年末余额	1,323,593,886.00	1,308,704,194.91	-	336,573,250.49	196,969,639.73	3,165,840,971.13
加：会计政策变更						
前期差错更正						
其他						
二、本年初余额	1,323,593,886.00	1,308,704,194.91	-	336,573,250.49	196,969,639.73	3,165,840,971.13
三、本年增减变动金额（减少以“-”号填列）					-343,414,532.69	-343,414,532.69
（一）净利润					-312,971,873.31	-312,971,873.31
（二）其他综合收益						
上述（一）和（二）小计					-312,971,873.31	-312,971,873.31
（三）股东投入和减少资本						
1. 股东投入资本						
2. 股份支付计入股东权益的金额						
3. 其他						
（四）利润分配					-30,442,659.38	-30,442,659.38
1. 提取盈余公积						
2. 提取一般风险准备						
3. 对股东的分配					-30,442,659.38	-30,442,659.38
4. 其他						
（五）股东权益内部结转						
1. 资本公积转增股本						
2. 盈余公积转增股本						
3. 盈余公积弥补亏损						
4. 其他						
（六）其他						
四、本年年末余额	1,323,593,886.00	1,308,704,194.91	-	336,573,250.49	-146,444,892.96	2,822,426,438.44

法定代表人：杨军

主管会计工作负责人：赵家礼

会计机构负责人：宋艳艳

一、公司的基本情况

中国长城计算机深圳股份有限公司(以下简称本公司,在包含子公司时简称本集团)为一家在中华人民共和国成立的股份有限公司,系由中电长城计算机集团公司(原名为中国长城计算机集团公司)独家发起重组设立,成立于1997年6月19日。持有注册号为440301103219923号之企业法人营业执照,法定代表人为:杨军,注册地址为:深圳市南山区科技园长城计算机大厦,所属行业:计算机及相关设备制造业。

经中国证券监督管理委员会1997年6月4日“证监发字[1997]309号”文批准,本公司首次向社会公开发行人民币普通股(A股)5,700万股,每股发行价格6.58元,并于1997年6月26日在深圳证券交易所挂牌交易(股票简称“长城电脑”,代码000066)。首次公开发行股票后,本公司总股本变更为15,855万股。

根据国有资产管理局“国资企发[1998]35号”文件批准,中电长城计算机集团公司于1998年3月20日将其持有的本公司全部股权连同其在深圳开发科技股份有限公司及深圳开发磁记录有限公司持有的全部股权及有关负债纳入股份制改组范围,独家发起设立长城科技股份有限公司,并于1999年8月5日在香港联交所上市。经过上述股权重组,本集团的国有法人股股权由长城科技股份有限公司持有。

1998年6月,经本公司1997年度股东大会决议,本公司实施1997年度利润分配和资本公积金转增股本方案,向全体股东每10股转增资本公积金3股并派发现金股利1元(含税),转增后的股本为20,611.50万股。

1999年4月,经本公司1998年度股东大会决议,本公司实施1998年度利润分配和资本公积金转增股本方案,向全体股东每10股转增资本公积金4股并派发现金股利1元(含税),转增后的股本为28,856.10万股。

2000年3月,经中国证监会“证监上字[1999]151号”文核准,本公司于2000年1月以1999期末的总股本28,856.10万股为基数,每10股配售1.64835股(按1997期末总股本15,855万股为基数每10股配售3股),配股价格为12元/股。由于法人股股东长城科技股份有限公司承诺全部放弃应配股份且不予转让,实际向社会公众股和高管股配售1,710万股,配售后本公司总股本增至30,566.10万股。

2000年6月,经本公司1999年度股东大会决议,本公司实施1999年度利润分配和资本公积金转增股本方案,向全体股东每10股转增资本公积金3股,每10股送红股2股并派发现金股利2元(含税)。本次转增后本公司的股本总额为45,849.15万元。

2008年5月13日,经本公司2007年度股东大会审议通过2007年度利润分配和股票股利转增股本方案,以2007期末总股本458,491,500股为基数,向全体股东每10股送红股2股并派发现金股利0.23元人民币(含税)。本次转增后本公司的股本总额为55,018.98万元。

2010年5月17日,经本公司2009年度股东大会审议通过2009年度利润分配方案,以2009期末总股本55,018.98万股为基数,向全体股东按每10股送红股5股,同时以资本公积金每10股转增5股。本次转增后本公司的股本总额为110,037.96万元。

2010年11月16日止,根据中国证券监督管理委员会《关于核准中国长城计算机深圳股份有限公司非公开发行股票的批复》(证监许可[2010]1458号文)及《关于核准豁免长城科技股份有限公司及一致行动人要约收购中国长城计算机深圳股份有限公司股份义务的批复》(证监许可[2010]1459号文)核准,本公司非公开发行223,214,286股人民币普通股,发行价格每股人民币4.48元,募集资金总额人民币1,000,000,001.28元,扣除承销费、律师费等发行费用人民币18,945,000.00元,募集资金净额为人民币981,055,001.28元,其中增加股本人民币223,214,286.00元,增加资本公积757,840,715.28元。

截止2013年12月31日本公司总股本为132,359.39万股,其中有限售条件股份2.38万股,占总股本的0.002%;无限售条件股份132,357.01万股,占总股本的99.998%,股本结构如下:

股东名称	股数	投入资本额	投资比例
长城科技股份有限公司	713,647,921	713,647,921	53.92%
深圳长城开发科技股份有限公司	35,714,285	35,714,285	2.70%
境内自然人持股(高管持股)	31,680	31,680	
其中:周庚申(董事兼总裁)	31,680	31,680	
社会公众普通股	574,200,000	574,200,000	43.38%
合计	1,323,593,886	1,323,593,886	100.00%

本集团属计算机及相关设备制造业,其经营范围为:电子计算机硬件、软件系统及网络系统、电子产品、液晶电视、等离子电视、电话机的技术开发、移动通讯及无线电话机(手机)的技术开发、生产销售及售后服务,并提供相关的技术和咨询服务;投资兴办实业(具体项目另行申报);国内商业、物资供销业(不含专营、专卖、专控商品);自营进出口业务(具体按深贸营登证字第49号文执行);经营自行开发的软件及电子出版物;零售各类软件及电子出版物;房屋、设备及固定资产租赁、物业管理及相关服务业务。

本公司的母公司为长城科技股份有限公司(以下简称长城科技),最终实质控制人为中国电子信息产业集团有限公司(以下简称CEC)。股东大会是本公司的权力机构,依法行使公司经营方针、筹资、投资、利润分配等重大事项决议权;董事会对股东大会负责,依法行使公司的经

营决策权；经理层负责组织实施股东大会、董事会决议事项，主持企业的生产经营管理工作。

本公司的职能管理部门包括：人力资源部、办公室、规划企管部、投资部、财务部、审计监察室等，子公司包括广西长城计算机有限公司（以下简称广西长城）、北海长城能源科技股份有限公司（以下简称北海能源）、冠捷科技有限公司（以下简称冠捷科技）、深圳中电长城能源有限公司（以下简称中电长城能源）、海南长城系统科技有限公司（以下简称海南长城）、中国长城计算机（香港）控股公司（以下简称长城香港）。

二、重要会计政策、会计估计和合并财务报表的编制方法

1. 财务报表的编制基础

本集团财务报表以持续经营为基础，根据实际发生的交易和事项，按照财政部颁布的《企业会计准则》及相关规定，并基于本附注“重要会计政策、会计估计和合并财务报表的编制方法”所述会计政策和会计估计编制。

2. 遵循企业会计准则的声明

本集团编制的财务报表符合企业会计准则的要求，真实、完整地反映了本公司及本集团的财务状况、经营成果和现金流量等有关信息。

3. 会计期间

本集团的会计期间为公历1月1日至12月31日。

4. 记账本位币

本集团除长城香港（合并）、冠捷科技（合并）外以人民币作为记账本位币。长城香港（单体）及其子公司柏怡控股根据其经营所处的主要经济环境以港币作为记账本位币，冠捷科技和长城香港之子公司 Perfect Galaxy 根据其经营所处的主要经济环境以美元作为记账本位币。

5. 记账基础和计价原则

本集团会计核算以权责发生制为记账基础，除交易性金融资产、可供出售金融资产等以公允价值计量外，以历史成本为计价原则。

6. 企业合并

企业合并是指将两个或两个以上单独的企业合并形成一个报告主体的交易或事项。本集团在合并日或购买日确认因企业合并取得的资产、负债，合并日或购买日为实际取得被合并方或被购买方控制权的日期。

对于同一控制下的企业合并,作为合并方在企业合并中取得的资产和负债,按照合并日在被合并方的账面价值计量,取得的净资产账面价值与支付的合并对价账面价值的差额,调整资本公积;资本公积不足冲减的,调整留存收益。

对于非同一控制下企业合并,合并成本为本集团在购买日为取得对被购买方的控制权而付出的资产、发生或承担的负债以及发行的权益性证券的公允价值。合并成本大于合并中取得的被购买方可辨认净资产公允价值份额的差额,确认为商誉;合并成本小于合并中取得的被购买方可辨认净资产公允价值份额的,经复核确认后,计入当期损益。

7. 合并财务报表的编制方法

(1) 合并范围的确定原则

本集团将拥有实际控制权的子公司及特殊目的主体纳入合并财务报表范围。

(2) 合并财务报表所采用的会计方法

本集团合并财务报表是按照《企业会计准则第33号—合并财务报表》及相关规定的要求编制,合并时合并范围内的所有重大内部交易和往来业已抵销。子公司的股东权益中不属于母公司所拥有的部分,作为少数股东权益在合并财务报表中股东权益项下单独列示。

子公司与本公司采用的会计政策或会计期间不一致的,在编制合并财务报表时,按照本公司的会计政策或会计期间对子公司财务报表进行必要的调整。

对于非同一控制下企业合并取得的子公司,在编制合并财务报表时,以购买日可辨认净资产公允价值为基础对其个别财务报表进行调整;对于同一控制下企业合并取得的子公司,视同该企业于合并当期的年初已经存在,从合并当期的年初起将其资产、负债、经营成果和现金流量,按原账面价值纳入合并财务报表。

8. 现金及现金等价物

本集团现金流量表之现金指库存现金以及可以随时用于支付的存款。现金流量表之现金等价物指持有期限不超过3个月、流动性强、易于转换为已知金额现金且价值变动风险很小的投资。

9. 外币业务和外币财务报表折算

(1) 外币交易

本集团外币交易按交易发生日的即期汇率将外币金额折算为人民币金额。于资产负债表日,

外币货币性项目采用资产负债表日的即期汇率折算为人民币，所产生的折算差额除了为购建或生产符合资本化条件的资产而借入的外币专门借款产生的汇兑差额按资本化的原则处理外，直接计入当期损益。以公允价值计量的外币非货币性项目，采用公允价值确定日的即期汇率折算为人民币，所产生的折算差额，作为公允价值变动直接计入当期损益，如属于可供出售外币非货币性项目的，形成的汇兑差额，计入资本公积。以历史成本计量的外币非货币性项目，仍采用交易发生日的即期汇率折算，不改变人民币金额。

(2) 外币财务报表的折算

外币资产负债表中资产、负债类项目采用资产负债表日的即期汇率折算；所有者权益类项目除“未分配利润”外，其他项目采用发生时的即期汇率折算；利润表中的收入与费用项目，采用交易发生日的即期汇率的近似汇率折算。上述折算产生的外币报表折算差额，在编制合并财务报表时，在所有者权益项目下单独列示。实质上构成对境外经营净投资的外币货币性项目，因汇率变动而产生的汇兑差额，在编制合并财务报表时，也作为外币报表折算差额在股东权益项目下单独列示。处置境外经营时，与该境外经营有关的外币报表折算差额，按比例转入处置当期损益。

外币现金流量采用现金流量发生日的即期汇率折算。境外子公司的现金流量采用现金流量发生日的即期汇率的近似汇率折算。汇率变动对现金的影响额，在现金流量表中单独列示（外币报表折算汇率详见附注五、（四））。

10. 金融资产和金融负债

(1) 金融资产

1) 金融资产分类

本集团按投资目的和经济实质对拥有的金融资产分为以公允价值计量且其变动计入当期损益的金融资产、持有至到期投资、贷款和应收款项及可供出售金融资产四大类。

以公允价值计量且其变动计入当期损益的金融资产是指持有的主要目的为短期内出售的金融资产，在资产负债表中以交易性金融资产列示。

持有至到期投资是指到期日固定、回收金额固定或可确定，且管理层有明确意图和能力持有至到期的非衍生金融资产。

贷款和应收款项是指在活跃市场中没有报价，回收金额固定或可确定的非衍生金融资产。

可供出售金融资产包括初始确认时即被指定为可供出售的非衍生金融资产及未被划分为其

他类的金融资产。

2) 金融资产确认与计量

金融资产于本集团成为金融工具合同的一方时,按公允价值在资产负债表内确认。以公允价值计量且其变动计入当期损益的金融资产,取得时发生的相关交易费用计入当期损益,其他金融资产的相关交易费用计入初始确认金额。

以公允价值计量且其变动计入当期损益的金融资产和可供出售金融资产按照公允价值进行后续计量;贷款和应收款项以及持有至到期投资采用实际利率法,以摊余成本列示。

以公允价值计量且其变动计入当期损益的金融资产的公允价值变动计入公允价值变动损益;在资产持有期间所取得的利息或现金股利,确认为投资收益;处置时,其公允价值与初始入账金额之间的差额确认为投资损益,同时调整公允价值变动损益。

除减值损失及外币货币性金融资产形成的汇兑损益外,可供出售金融资产公允价值变动直接计入股东权益,待该金融资产终止确认时,原直接计入权益的公允价值变动累计额转入当期损益。可供出售债务工具投资在持有期间按实际利率法计算的利息,以及被投资单位宣告发放的与可供出售权益工具投资相关的现金股利,作为投资收益计入当期损益。

3) 金融资产减值

除以公允价值计量且其变动计入当期损益的金融资产外,本集团于资产负债表日对其他金融资产的账面价值进行检查,如果有客观证据表明某项金融资产发生减值的,计提减值准备。

以摊余成本计量的金融资产发生减值时,按预计未来现金流量(不包括尚未发生的未来信用损失)现值低于账面价值的差额,计提减值准备。如果有客观证据表明该金融资产价值已恢复,且客观上与确认该损失后发生的事项有关,原确认的减值损失予以转回,计入当期损益。

当可供出售金融资产发生减值,原直接计入股东权益的因公允价值下降形成的累计损失予以转出并计入减值损失。对已确认减值损失的可供出售债务工具投资,在期后公允价值上升且客观上与确认原减值损失后发生的事项有关的,原确认的减值损失予以转回并计入当期损益。对已确认减值损失的可供出售权益工具投资,期后公允价值上升直接计入股东权益。

4) 金融资产转移

金融资产满足下列条件之一的,予以终止确认:①收取该金融资产现金流量的合同权利终止;②该金融资产已转移,且本集团将金融资产所有权上几乎所有的风险和报酬转移给转入方;③该金融资产已转移,虽然本集团既没有转移也没有保留金融资产所有权上几乎所有的风险和

报酬,但是放弃了对该金融资产控制。

企业既没有转移也没有保留金融资产所有权上几乎所有的风险和报酬,且未放弃对该金融资产控制的,则按照其继续涉入所转移金融资产的程度确认有关金融资产,并相应确认有关负债。继续涉入所转移金融资产的程度,是指该金融资产价值变动使企业面临的风险水平。

金融资产整体转移满足终止确认条件的,将所转移金融资产的账面价值,与因转移而收到的对价及原计入其他综合收益的公允价值变动累计额之和的差额计入当期损益。

金融资产部分转移满足终止确认条件的,将所转移金融资产整体的账面价值,在终止确认部分和未终止确认部分之间,按照各自的相对公允价值进行分摊,并将因转移而收到的对价及应分摊至终止确认部分的原计入其他综合收益的公允价值变动累计额之和,与分摊的前述账面金额的差额计入当期损益。

(2) 金融负债

本集团的金融负债于初始确认时分类为以公允价值计量且其变动计入当期损益的金融负债和其他金融负债。

以公允价值计量且其变动计入当期损益的金融负债,包括交易性金融负债和初始确认时指定为以公允价值计量且其变动计入当期损益的金融负债,按照公允价值进行后续计量,公允价值变动形成的利得或损失以及与该金融负债相关的股利和利息支出计入当期损益。

其他金融负债采用实际利率法,按照摊余成本进行后续计量。

当金融负债的现时义务全部或部分已经解除时,终止确认该金融负债或义务已解除的部分。终止确认部分的账面价值与支付的对价之间的差额,计入当期损益。

(3) 金融资产和金融负债的公允价值确定方法

1) 金融工具存在活跃市场的,活跃市场中的市场报价用于确定其公允价值。在活跃市场上,本集团已持有的金融资产或拟承担的金融负债以现行出价作为相应资产或负债的公允价值;本集团拟购入的金融资产或已承担的金融负债以现行要价作为相应资产或负债的公允价值。金融资产或金融负债没有现行出价和要价,但最近交易日后经济环境没有发生重大变化的,则采用最近交易的市场报价确定该金融资产或金融负债的公允价值。最近交易日后经济环境发生了重大变化时,参考类似金融资产或金融负债的现行价格或利率,调整最近交易的市场报价,以确定该金融资产或金融负债的公允价值。本集团有足够的证据表明最近交易的市场报价不是公允价值的,对最近交易的市场报价作出适当调整,以确定该金融资产或金融负债的公允价值。

2) 金融工具不存在活跃市场的,采用估值技术确定其公允价值。估值技术包括参考熟悉情况并自愿交易的各方最近进行的市场交易中使用的价格、参照实质上相同的其他金融资产的当前公允价值、现金流量折现法和期权定价模型等。

11. 应收款项坏账准备

本集团将下列情形作为应收款项坏账损失确认标准:债务单位撤销、破产、资不抵债、现金流量严重不足、发生严重自然灾害等导致停产而在可预见的时间内无法偿付债务等;债务单位逾期未履行偿债义务超过3年;其他确凿证据表明确实无法收回或收回的可能性不大。

对可能发生的坏账损失采用备抵法核算,期末单独或按组合进行减值测试,计提坏账准备,计入当期损益。对于有确凿证据表明确实无法收回的应收款项,经本集团按规定程序批准后作为坏账损失,冲销提取的坏账准备。

(1) 单项金额重大并单项计提坏账准备的应收款项

单项金额重大的判断依据或金额标准	将单项金额超过200万元的应收帐款视为重大应收款项,单项金额超过100万元的其他应收款视为重大应收款项
单项金额重大并单项计提坏账准备的计提方法	根据其未来现金流量现值低于其账面价值的差额,计提坏账准备

(2) 按组合计提坏账准备应收款项

确定组合的依据	
账龄组合	以应收款项的账龄为信用风险特征划分组合
按组合计提坏账准备的计提方法	
账龄组合	按账龄分析法计提坏账准备

采用账龄分析法的应收款项坏账准备计提比例如下:

账龄	应收账款计提比例(%)	其他应收款计提比例(%)
1年以内	2-5	2-5
1-2年	10	10
2-3年	30	30
3-4年	60	60
4-5年	80	80
5年以上	100	100

本集团对90天以内的应收款项不计提坏账准备,91天至180天以内、181天至365天以内的应收款项分别2%、5%提取应收款项坏账准备。另外,对于应收账款中账龄在180天至365天并且在半年以上无还款记录的部分,将应收款项坏账准备的计提比例提高至50%;对于账龄超过365天并且在一年以上无还款记录的部分,将坏账准备的计提比例提高至100%。

(3) 单项金额虽不重大但单项计提坏账准备的应收款项

单项计提坏账准备的理由	单项金额不重大且按照组合计提坏账准备不能反映其风险特征的应收款项
坏账准备的计提方法	根据其未来现金流量现值低于其账面价值的差额, 计提坏账准备

12. 存货

本集团存货主要包括原材料、产成品、在产品、库存商品、分期收款发出商品等。

存货实行永续盘存制, 存货在取得时按实际成本计价。实际成本包括采购成本、加工成本和其他使存货达到目前使用状态所发生的支出; 领用或发出存货, 采用标准成本核算, 月末按成本差异率将标准成本调整为实际成本。低值易耗品以及包装物在领用时采用一次摊销法。

期末存货按成本与可变现净值孰低原则计价, 对于存货因遭受毁损、全部或部分陈旧过时或销售价格低于成本等原因, 预计其成本不可收回的部分, 提取存货跌价准备。库存商品及大宗原材料的存货跌价准备按单个存货项目的成本高于其可变现净值的差额提取; 其他数量繁多、单价较低的原辅材料按类别提取存货跌价准备。

库存商品、在产品和用于出售的材料等直接用于出售的商品存货, 其可变现净值按该存货的估计售价减去估计的销售费用和相关税费后的金额确定; 用于生产而持有的材料存货, 其可变现净值按所生产的产成品的估计售价减去至完工时估计将要发生的成本、估计的销售费用和相关税费后的金额确定。为执行销售合同或者劳务合同而持有的存货, 其可变现净值以合同价格为基础计算; 企业持有存货的数量多于销售合同订购数量的, 超出部分的存货可变现净值以一般销售价格为基础计算。

13. 长期股权投资

长期股权投资主要包括本集团持有的能够对被投资单位实施控制、共同控制或重大影响的权益性投资, 以及对被投资单位不具有控制、共同控制或重大影响, 并且在活跃市场中没有报价、公允价值不能可靠计量的权益性投资。

共同控制是指按合同约定对某项经济活动所共有的控制。共同控制的确定依据主要为任何一个合营方均不能单独控制合营企业的生产经营活动; 涉及合营企业基本经营活动的决策需要各合营方一致同意等。

重大影响是指对被投资单位的财务和经营政策有参与决策的权力, 但并不能控制或与其他方一起共同控制这些政策的制定。重大影响的确定依据主要为本集团直接或通过子公司间接拥有被投资单位 20% (含) 以上但低于 50% 的表决权股份, 如果有明确证据表明该种情况下不能

参与被投资单位的生产经营决策，则不能形成重大影响。

通过同一控制下的企业合并取得的长期股权投资，在合并日按照取得被合并方所有者权益账面价值的份额作为长期股权投资的投资成本。通过非同一控制下的企业合并取得的长期股权投资，以在合并（购买）日为取得对被合并（购买）方的控制权而付出的资产、发生或承担的负债以及发行的权益性证券的公允价值作为合并成本。

除上述通过企业合并取得的长期股权投资外，以支付现金取得的长期股权投资，按照实际支付的购买价款作为投资成本；以发行权益性证券取得的长期股权投资，按照发行权益性证券的公允价值作为投资成本；投资者投入的长期股权投资，按照投资合同或协议约定的价值作为投资成本；以债务重组、非货币性资产交换等方式取得的长期股权投资，按相关会计准则的规定确定投资成本。

本集团对子公司投资采用成本法核算，编制合并财务报表时按权益法进行调整；对合营企业及联营企业投资采用权益法核算；对不具有控制、共同控制或重大影响并且在活跃市场中没有报价、公允价值不能可靠计量的长期股权投资，采用成本法核算；对不具有控制、共同控制或重大影响，但在活跃市场中有报价、公允价值能够可靠计量的长期股权投资，作为可供出售金融资产核算。

采用成本法核算时，长期股权投资按初始投资成本计价，追加或收回投资时调整长期股权投资的成本。采用权益法核算时，当期投资损益为应享有或应分担的被投资单位当年实现的净损益的份额。在确认应享有被投资单位净损益的份额时，以取得投资时被投资单位各项可辨认资产等的公允价值为基础，按照本集团的会计政策及会计期间，并抵销与联营企业及合营企业之间发生的内部交易损益按照持股比例计算归属于投资企业的部分，对被投资单位的净利润进行调整后确认。对于首次执行日之前已经持有的对联营企业及合营企业的长期股权投资，如存在与该投资相关的股权投资借方差额，还应扣除按原剩余期限直线摊销的股权投资借方差额，确认投资损益。

本集团对因减少投资等原因对被投资单位不再具有共同控制或重大影响，并且在活跃市场中没有报价、公允价值不能可靠计量的长期股权投资，改按成本法核算；对因追加投资等原因能够对被投资单位实施控制的长期股权投资，也改按成本法核算；对因追加投资等原因能够对被投资单位实施共同控制或重大影响但不构成控制的，或因处置投资等原因对被投资单位不再具有控制但能够对被投资单位实施共同控制或重大影响的长期股权投资，改按权益法核算。

处置长期股权投资，其账面价值与实际取得价款的差额，计入当期投资收益。采用权益法

核算的长期股权投资,因被投资单位除净损益以外所有者权益的其他变动而计入所有者权益的,处置该项投资时将原计入所有者权益的部分按相应比例转入当期投资收益。

14. 投资性房地产

本集团投资性房地产为已出租的房屋建筑物。

本集团投资性房地产按其成本作为入账价值,外购投资性房地产的成本包括购买价款、相关税费和可直接归属于该资产的其他支出;自行建造投资性房地产的成本,由建造该项资产达到预定可使用状态前所发生的必要支出构成。

本集团对投资性房地产采用成本模式进行后续计量,按其预计使用寿命及净残值率采用平均年限法计提折旧或摊销。投资性房地产的预计使用寿命、净残值率及年折旧(摊销)率如下:

类别	折旧年限(年)	预计残值率(%)	年折旧率(%)
房屋建筑物	17-35	0-10	2.57-5.88

当投资性房地产的用途改变为自用,则自改变之日起,将该投资性房地产转换为固定资产或无形资产。自用房地产的用途改变为赚取租金或资本增值,则自改变之日起,将固定资产或无形资产转换为投资性房地产。发生转换时,以转换前的账面价值作为转换后的入账价值。

当投资性房地产被处置,或者永久退出使用且预计不能从其处置中取得经济利益时,终止确认该项投资性房地产。投资性房地产出售、转让、报废或毁损的处置收入扣除其账面价值和相关税费后的金额计入当期损益。

15. 固定资产

本集团固定资产是指同时具有以下特征,即为生产商品、提供劳务、出租或经营管理而持有的,使用年限超过一年,单位价值超过1000元的有形资产。

固定资产包括房屋建筑物、机器设备、运输设备、电子设备和其他,按其取得时的成本作为入账的价值,其中,外购的固定资产成本包括买价和进口关税等相关税费,以及为使固定资产达到预定可使用状态前所发生的可直接归属于该资产的其他支出;自行建造固定资产的成本,由建造该项资产达到预定可使用状态前所发生的必要支出构成;投资者投入的固定资产,按投资合同或协议约定的价值作为入账价值,但合同或协议约定价值不公允的按公允价值入账;融资租赁租入的固定资产,按租赁开始日租赁资产公允价值与最低租赁付款额现值两者中较低者作为入账价值。

与固定资产有关的后续支出,包括修理支出、更新改造支出等,符合固定资产确认条件的,

计入固定资产成本，对于被替换的部分，终止确认其账面价值；不符合固定资产确认条件的，于发生时计入当期损益。

除已提足折旧仍继续使用的固定资产和单独计价入账的土地外，本集团对所有固定资产计提折旧。计提折旧时采用平均年限法，并根据用途分别计入相关资产的成本或当期费用。

除冠捷科技外，本集团固定资产的分类折旧年限、预计净残值率、折旧率如下：

序号	类别	折旧年限(年)	预计残值率(%)	年折旧率(%)
1	房屋建筑物	35	10	2.57
2	机器设备	10	5	9.50
3	运输设备	6	5	15.83
4	电子设备	5	5	19
5	其他	5	5	19

冠捷科技固定资产的分类折旧年限、预计净残值率、折旧率如下：

类别	折旧年限(年)	预计残值率(%)	年折旧率(%)
房屋建筑物	20		5
机器设备	5-10		10-20
运输设备	3-5		20-33.33
电子设备	3-5		20-33.33
其他	1-5		20-100

本集团于每年年度终了，对固定资产的预计使用寿命、预计净残值和折旧方法进行复核，如发生改变，则作为会计估计变更处理。

当固定资产被处置、或者预期通过使用或处置不能产生经济利益时，终止确认该固定资产。固定资产出售、转让、报废或毁损的处置收入扣除其账面价值和相关税费后的金额计入当期损益。

16. 在建工程

在建工程按实际发生的成本计量。自营建筑工程按直接材料、直接工资、直接施工费等计量；出包建筑工程按应支付的工程价款等计量；设备安装工程按所安装设备的价值、安装费用、工程试运转等所发生的支出等确定工程成本。在建工程成本还包括应当资本化的借款费用和汇兑损益。

在建工程在达到预定可使用状态之日起，根据工程预算、造价或工程实际成本等，按估计的价值结转固定资产，次月起开始计提折旧，待办理了竣工决算手续后再对固定资产原值差异

进行调整。

17. 借款费用

借款费用包括借款利息、折价或溢价的摊销、辅助费用以及因外币借款而发生的汇兑差额等。可直接归属于符合资本化条件的资产的购建或者生产的借款费用,在资产支出已经发生、借款费用已经发生、为使资产达到预定可使用或可销售状态所必要的购建或生产活动已经开始时,开始资本化;当购建或生产符合资本化条件的资产达到预定可使用或可销售状态时,停止资本化。其余借款费用在发生当期确认为费用。

专门借款当期实际发生的利息费用,扣除尚未动用的借款资金存入银行取得的利息收入或进行暂时性投资取得的投资收益后的金额予以资本化;一般借款根据累计资产支出超过专门借款部分的资产支出加权平均数乘以所占用一般借款的资本化率,确定资本化金额。资本化率根据一般借款加权平均利率计算确定。

符合资本化条件的资产,是指需要经过相当长时间(通常指1年以上)的购建或者生产活动才能达到预定可使用或者可销售状态的固定资产、投资性房地产和存货等资产。

如果符合资本化条件的资产在购建或者生产过程中发生非正常中断、且中断时间连续超过3个月,暂停借款费用的资本化,直至资产的购建或生产活动重新开始。

18. 无形资产

本集团无形资产包括土地使用权、商标使用权、特许权使用费、软件等,按取得时的实际成本计量,其中,购入的无形资产,按实际支付的价款和相关的其他支出作为实际成本;投资者投入的无形资产,按投资合同或协议约定的价值确定实际成本,但合同或协议约定价值不公允的,按公允价值确定实际成本。

除冠捷科技永久保有土地不予摊销外,本集团土地使用权从出让起始日起,按其出让年限平均摊销;专利技术、非专利技术和其他无形资产按预计使用年限、合同规定的受益年限和法律规定的有效年限三者中最短者分期平均摊销。摊销金额按其受益对象计入相关资产成本和当期损益。

对使用寿命有限的无形资产的预计使用寿命及摊销方法于每年年度终了进行复核,如发生改变,则作为会计估计变更处理。在每个会计期间对使用寿命不确定的无形资产的预计使用寿命进行复核,如有证据表明无形资产的使用寿命是有限的,则估计其使用寿命并在预计使用寿命内摊销。使用寿命有限的无形资产摊销方法及年限如下:

序号	类别	使用寿命	摊销方法	依据
1	土地使用权	25-70年	直线法	法定寿命
2	商标使用权	15年	直线法	预计受益期
3	特许权使用费	5年	直线法	预计受益期
4	软件	1-10年	直线法	预计受益期

19. 研究与开发

本集团的研究开发支出根据其性质以及研发活动最终形成无形资产是否具有较大不确定性,分为研究阶段支出和开发阶段支出。研究阶段的支出,于发生时计入当期损益;开发阶段的支出,同时满足下列条件的,确认为无形资产:

- (1) 完成该无形资产以使其能够使用或出售在技术上具有可行性;
- (2) 具有完成该无形资产并使用或出售的意图;
- (3) 运用该无形资产生产的产品存在市场或无形资产自身存在市场;
- (4) 有足够的技术、财务资源和其他资源支持,以完成该无形资产的开发,并有能力使用或出售该无形资产;
- (5) 归属于该无形资产开发阶段的支出能够可靠地计量。

不满足上述条件的开发阶段的支出,于发生时计入当期损益。前期已计入损益的开发支出在以后期间不再确认为资产。已资本化的开发阶段的支出在资产负债表上列示为开发支出,自该项目达到预定可使用状态之日起转为无形资产列报。

20. 非金融长期资产减值

本集团于每一资产负债表日对长期股权投资、固定资产、在建工程、使用寿命有限的无形资产等项目进行检查,当存在下列迹象时,表明资产可能发生了减值,本集团将进行减值测试。对商誉和使用寿命不确定的无形资产,无论是否存在减值迹象,每年末均进行减值测试。难以对单项资产的可收回金额进行测试的,以该资产所属的资产组或资产组组合为基础测试。

减值测试后,若该资产的账面价值超过其可收回金额,其差额确认为减值损失,上述资产的减值损失一经确认,在以后会计期间不予转回。资产的可收回金额是指资产的公允价值减去处置费用后的净额与资产预计未来现金流量的现值两者之间的较高者。

出现减值的迹象如下:

- (1) 资产的市价当期大幅度下跌,其跌幅明显高于因时间的推移或者正常使用而预计的下

跌;

(2) 企业经营所处的经济、技术或者法律等环境以及资产所处的市场在当期或者将在近期发生重大变化,从而对企业产生不利影响;

(3) 市场利率或者其他市场投资报酬率在当期已经提高,从而影响企业计算资产预计未来现金流量现值的折现率,导致资产可收回金额大幅度降低;

(4) 有证据表明资产已经陈旧过时或者其实体已经损坏;

(5) 资产已经或者将被闲置、终止使用或者计划提前处置;

(6) 企业内部报告的证据表明资产的经济绩效已经低于或者将低于预期,如资产所创造的净现金流量或者实现的营业利润(或者亏损)远远低于(或者高于)预计金额等;

(7) 其他表明资产可能已经发生减值的迹象。

21. 商誉

商誉为股权投资成本或非同一控制下企业合并成本超过应享有的或企业合并中取得的被投资单位或被购买方可辨认净资产于取得日或购买日的公允价值份额的差额。

与子公司有关的商誉在合并财务报表上单独列示,与联营企业和合营企业有关的商誉,包含在长期股权投资的账面价值中。

22. 长期待摊费用

本集团的长期待摊费用是指已经支出,但应由当期及以后各期承担的摊销期限在1年以上(不含1年)的租赁房屋装修等费用,该等费用在受益期内平均摊销。如果长期待摊费用项目不能使以后会计期间受益,则将尚未摊销的该项目的摊余价值全部转入当期损益。

23. 职工薪酬

本集团在职工提供服务的会计期间,将应付的职工薪酬确认为负债,并根据职工提供服务的受益对象计入相关资产成本和费用。因解除与职工的劳动关系而给予的补偿,计入当期损益。

职工薪酬主要包括工资、奖金、津贴和补贴、职工福利费、社会保险费及住房公积金、工会经费和职工教育经费等与获得职工提供的服务相关的支出。

(1) 辞退福利

如在职工劳动合同到期之前决定解除与职工的劳动关系,或为鼓励职工自愿接受裁减而提出给予补偿的建议,如果本集团已经制定正式的解除劳动关系计划或提出自愿裁减建议,并即

将实施,同时本集团不能单方面撤回解除劳动关系计划或裁减建议的,确认因解除与职工劳动关系给予补偿产生的预计负债,计入当期损益。

职工内部退休计划采用与上述辞退福利相同的原则处理。本集团将自职工停止提供服务日至正常退休日的期间拟支付的内退人员工资和缴纳的社会保险费等,在符合预计负债确认条件时,确认为预计负债计入当期损益。

(2) 企业年金(设定提存养老金计划)

本公司及本集团子公司冠捷科技在中国大陆、香港、台湾及海外国家参与多项设定提存养老金计划(国内为企业年金),该计划资产与其他资产分开,由独立管理基金保管。该计划供款按职工薪金若干百分比计算。

(3) 退休金计划

本集团子公司冠捷科技其中一家台湾子公司按照当地法定条例,参与设定受益退休金计划。根据该计划,退休金成本采用预计单位贷款法评估:每年由独立精算师作出全面评估意见,将退休金成本在员工服务年限内有规律的分摊,并列入当期损益。企业应承担的退休金责任按照预计未来现金流出量的现值计算,其对应折现率采用与相关退休金责任到期期限类似的台湾优质固定收益类投资工具的回报率。精算损益按员工平均剩余服务年限确认。过往服务成本于归属期间以直线法确认为支出。

冠捷科技对设定受益退休金计划供款在应付时确认为员工福利支出。预付供款按照现金退款或未来款项减少计算确认为资产。

(4) 利润分享及奖金计划

本公司及本集团子公司冠捷科技,在对股东进行利润分配后,依据特定计算公式确定奖金及利润分享金额,同时确认费用和负债。

24. 股份支付

股份支付是指为了获取职工或其他方提供服务而授予权益工具或者承担以权益工具为基础确定的负债的交易。股份支付分为以权益结算的股份支付和以现金结算的股份支付。

用以换取职工提供服务的以权益结算的股份支付,以授予职工权益工具在授予日的公允价值计量。该公允价值的金额在完成等待期内的服务或达到规定业绩条件才可行权的情况下,在等待期内以对可行权权益工具数量的最佳估计为基础,按直线法计算计入相关成本或费用,相应增加资本公积。

以现金结算的股份支付,按照本集团承担的以股份或其他权益工具为基础确定的负债的公允价值计量。如授予后立即可行权,在授予日以承担负债的公允价值计入相关成本或费用,相应增加负债;如需完成等待期内的服务或达到规定业绩条件以后才可行权,在等待期的每个资产负债表日,以对可行权情况的最佳估计为基础,按照本集团承担负债的公允价值金额,将当期取得的服务计入成本或费用,相应调整负债。

在相关负债结算前的每个资产负债表日以及结算日,对负债的公允价值重新计量,其变动计入当期损益。

25. 权益工具

权益工具是指能证明拥有本公司在扣除所有负债后的资产中的剩余权益的合同。企业合并中合并方发行权益工具发生的交易费用抵减权益工具的溢价收入,不足抵减的,冲减留存收益。其余权益工具,在发行时收到的对价扣除交易费用后增加股东权益。回购自身权益工具支付的对价和交易费用减少股东权益。发行、回购、出售或注销权益工具时,不确认利得和损失。

本公司对权益工具持有方的各种分配(不包括股票股利),减少股东权益。本公司不确认权益工具的公允价值变动额。

26. 预计负债

当与对外担保、商业承兑汇票贴现、未决诉讼或仲裁、产品质量保证等或有事项相关的业务同时符合以下条件时,本集团将其确认为负债:该义务是本集团承担的现时义务;该义务的履行很可能导致经济利益流出企业;该义务的金额能够可靠地计量。

预计负债按照履行相关现时义务所需支出的最佳估计数进行初始计量,并综合考虑与或有事项有关的风险、不确定性和货币时间价值等因素。货币时间价值影响重大的,通过对相关未来现金流出进行折现后确定最佳估计数。每个资产负债表日对预计负债的账面价值进行复核,如有改变则对账面价值进行调整以反映当前最佳估计数。

27. 收入确认原则

收入按已收或应收代价的公允价值计量,及指销售产品的应收金额,在扣除折扣、退货及增值税后入账。当收入的金额能够可靠地计量、相关的经济利益很可能流入公司、相关的已发生或将发生的成本能够可靠地计量时,以及当本集团每项活动均符合下述的具体条件时,本集团将确认收入的实现。

(1) 产品销售(含材料销售)

本集团在已将产品所有权上的主要风险和报酬转移给购货方(通常为集团实体向客户交付产品的当日)、本集团既没有保留通常与所有权相联系的继续管理权、也没有对已售出的产品实施有效控制、而客户已接受产品或不存在其他影响客户接受产品的未履行责任时确认,根据累计风险估计销售退回及计提产品质量保证(预计负债、保用拨备)。

(2) 租金收入

投资性房地产及固定资产出租收入,按照租赁合同在约定的租赁期限内确认。

(3) 劳务收入(技术服务及维修服务)

本集团对外提供的劳务包括技术服务及维修服务,其中技术服务按照合同约定条款,在提供技术服务后并开具发票后确认收入实现;维修服务在执行维修业务并交付产品时确认维修服务收入。

28. 政府补助

政府补助是指本集团从政府无偿取得货币性资产或非货币性资产。政府补助在本集团能够满足其所附的条件以及能够收到时予以确认。

政府补助为货币性资产的,按照实际收到的金额计量,对于按照固定的定额标准拨付的补助,或对期末有确凿证据表明能够符合财政扶持政策规定的相关条件且预计能够收到财政扶持资金时,按照应收的金额计量;政府补助为非货币性资产的,按照公允价值计量,公允价值不能可靠取得的,按照名义金额(1元)计量。

本集团的政府补助分为与资产相关的政府补助和与收益相关的政府补助。与资产相关的政府补助,是指本集团取得的、用于购建或以其他方式形成长期资产的政府补助;与收益相关的政府补助,是指除与资产相关的政府补助之外的政府补助。如果政府文件中未明确规定补助对象,本集团按照上述原则进行判断。

与资产相关的政府补助确认为递延收益,并在相关资产使用寿命内平均分配计入当期损益。与收益相关的政府补助,用于补偿以后期间的相关费用或损失的,确认为递延收益,并在确认相关费用的期间计入当期损益;用于补偿已发生的相关费用或损失的,直接计入当期损益。

29. 递延所得税资产和递延所得税负债

本集团递延所得税资产和递延所得税负债根据资产和负债的计税基础与其账面价值的差额(暂时性差异)计算确认。对于按照税法规定能够于以后年度抵减应纳税所得额的可抵扣亏损和税款抵减,视同暂时性差异确认相应的递延所得税资产。于资产负债表日,递延所得税资产和

递延所得税负债，按照预期收回该资产或清偿该负债期间的适用税率计量。

本集团以很可能取得用来抵扣可抵扣暂时性差异的应纳税所得额为限，确认由可抵扣暂时性差异产生的递延所得税资产。对已确认的递延所得税资产，当预计到未来期间很可能无法获得足够的应纳税所得额用以抵扣递延所得税资产时，应当减记递延所得税资产的账面价值。在很可能获得足够的应纳税所得额时，减记的金额予以转回。

30. 租赁

本集团在租赁开始日将租赁分为融资租赁和经营租赁。

融资租赁是指实质上转移了与资产所有权有关的全部风险和报酬的租赁。本集团作为承租方时，在租赁开始日，按租赁开始日租赁资产的公允价值与最低租赁付款额的现值两者中较低者，作为融资租入固定资产的入账价值，将最低租赁付款额作为长期应付款的入账价值，将两者的差额记录为未确认融资费用。

经营租赁是指除融资租赁以外的其他租赁。本集团作为承租方的租金在租赁期内的各个期间按直线法计入相关资产成本或当期损益，本集团作为出租方的租金在租赁期内的各个期间按直线法确认为收入。

31. 所得税的会计核算

所得税的会计核算采用资产负债表债务法。所得税费用包括当年所得税和递延所得税。除将与直接计入股东权益的交易和事项相关的当年所得税和递延所得税计入股东权益，以及企业合并产生的递延所得税调整商誉的账面价值外，其余的当年所得税和递延所得税费用或收益计入当期损益。

当年所得税是指企业按照税务规定计算确定的针对当年发生的交易和事项，应缴纳给税务部门的金额，即应交所得税；递延所得税是指按照资产负债表债务法应予确认的递延所得税资产和递延所得税负债在年末应有的金额相对于原已确认金额之间的差额。

32. 分部信息

本集团以内部组织结构、管理要求、内部报告制度为依据确定经营分部，以经营分部为基础确定报告分部。经营分部，是指集团内同时满足下列条件的组成部分：该组成部分能够在日常活动中产生收入、发生费用；公司管理层能够定期评价该组成部分的经营成果，以决定向其配置资源、评价其业绩；公司能够取得该组成部分的财务状况、经营成果和现金流量等有关会计信息。

分部间转移价格参照市场价格确定,共同费用除无法合理分配的部分外按照收入比例在不同的分部之间分配。

33. 重要会计估计的说明

编制财务报表时,本集团管理层需要运用估计和假设,这些估计和假设会对会计政策的应用及资产、负债、收入及费用的金额产生影响。实际情况可能与这些估计不同。本集团管理层对估计涉及的关键假设和不确定性因素的判断进行持续评估。会计估计变更的影响在变更当期和未来期间予以确认。

下列会计估计及关键假设存在导致未来期间的资产及负债账面值发生重大调整的重要风险。

(1) 应收款项减值

本集团在资产负债表日对账面应收款项进行评估,以评价是否出现减值情况,并在出现减值情况时评估减值损失的具体金额。减值的客观证据包括显示个别或组合应收款项预计未来现金流量出现大幅下降的可判断数据,显示个别或组合应收款项中债务人的财务状况出现重大负面的可判断数据等事项。如果有证据表明该应收款项价值已恢复,且客观上与确认该损失后发生的事项有关,则将原确认的减值损失予以转回。

(2) 存货减值准备

本集团定期估计存货的可变现净值,并对存货成本高于可变现净值的差额确认存货跌价损失。本集团在估计存货的可变现净值时,以同类货物的预计售价减去完工时将要发生的成本、销售费用以及相关税费后的金额确定。当实际售价或成本费用与以前估计不同时,管理层将会对可变现净值进行相应的调整。因此根据现有经验进行估计的结果可能会与之后实际结果有所不同,可能导致对资产负债表中的存货账面价值的调整。因此存货跌价准备的金额可能会随上述原因而发生变化。对存货跌价准备的调整将影响估计变更当期的损益。

(3) 商誉减值准备的会计估计

本集团每年对商誉进行减值测试。包含商誉的资产组和资产组组合的可收回金额为其预计未来现金流量的现值,其计算需要采用会计估计。

如果管理层对资产组和资产组组合未来现金流量计算中采用的毛利率进行修订,修订后的毛利率低于目前采用的毛利率,本集团需对商誉增加计提减值准备。

如果管理层对应用于现金流量折现的税前折现率进行重新修订,修订后的税前折率高于目

前采用的折现率,本集团需对商誉增加计提减值准备。

如果实际毛利率或税前折现率高于或低于管理层的估计,本集团不能转回原已计提的商誉减值损失。

(4) 固定资产减值准备的会计估计

本集团在资产负债表日对存在减值迹象的房屋建筑物、机器设备等固定资产进行减值测试。固定资产的可收回金额为其预计未来现金流量的现值和资产的公允价值减去处置费用后的净额中较高者,其计算需要采用会计估计。

如果管理层对资产组和资产组组合未来现金流量计算中采用的毛利率进行修订,修订后的毛利率低于目前采用的毛利率,本集团需对固定资产增加计提减值准备。

如果管理层对应用于现金流量折现的税前折现率进行重新修订,修订后的税前折现率高于目前采用的折现率,本集团需对固定资产增加计提减值准备。

如果实际毛利率或税前折现率高于或低于管理层估计,本集团不能转回原已计提的固定资产减值准备。

(5) 递延所得税资产确认的会计估计

递延所得税资产的估计需要对未来各个年度的应纳税所得额及适用的税率进行估计,递延所得税资产的实现取决于集团未来是否很可能获得足够的应纳税所得额。未来税率的变化和暂时性差异的转回时间也可能影响所得税费用(收益)以及递延所得税的余额。上述估计的变化可能导致对递延所得税的重要调整。

(6) 固定资产、无形资产的可使用年限

本集团至少于每年年度终了,对固定资产和无形资产的预计使用寿命进行复核。预计使用寿命是管理层基于同类资产历史经验、参考同行业普遍所应用的估计并结合预期技术更新而决定的。当以往的估计发生重大变化时,则相应调整未来期间的折旧费用和摊销费用。

三、会计政策、会计估计变更和前期差错更正

1. 会计政策变更及影响

本报告期未发生会计政策变更。

2. 会计估计变更及影响

本报告期内未发生会计估计变更。

3. 前期差错更正和影响

本报告期内未发生前期差错更正事项。

四、税项

1. 主要税种及税率

税种	计税依据	税率
增值税	应税增值额（应纳税额按应纳税销售额乘以使用税率扣除当期允许抵扣的进项税后的余额计算）	17%
	应税增值额（技术服务收入）	6%
营业税	应纳税营业额	5%
城市维护建设税	实际缴纳的增值税、营业税税额	7%
教育费附加	实际缴纳的增值税、营业税税额	3%
地方教育费附加	实际缴纳的增值税、营业税税额	2%
企业所得税	应纳税所得额	15%-40%

2. 税收优惠及批文

1) 2011年, 本公司取得国家税务机关颁发的《高新技术企业证书》(证书编号为GR201144200817), 该证书的有效期为3年。根据《中华人民共和国企业所得税法》第二十八条的有关规定, 2013年度本公司适用的企业所得税税率为15%。

2) 2011年, 柏怡控股之子公司高怡达科技(深圳)有限公司取得国家税务机关颁发的《高新技术企业证书》(证书编号为GR201144200520), 该证书的有效期为3年。根据《中华人民共和国企业所得税法》第二十八条的有关规定, 2013年度高怡达科技(深圳)有限公司适用的企业所得税税率为15%。

3) 柏怡控股之子公司宝辉科技(龙南)有限公司系设立于赣州市的生产性外商投资企业, 根据赣州国税局《关于赣州市执行西部大开发税收政策问题的通知》有关政策, 自2012年1月1日至2020年12月31日, 对设在赣州市的鼓励类产业的内资企业和外商投资企业减按15%的税率征收企业所得税。

4) 2012年, 冠捷科技取得国家税务机关颁发的《高新技术企业证书》(证书编号为GR201211001087), 该证书的有效期为3年。根据《中华人民共和国企业所得税法》第二十八条的有关规定, 2013年度冠捷科技适用的企业所得税税率为15%。

5) 2011年, 冠捷科技之子公司冠捷科技(北京)有限公司取得国家税务机关颁发的《高新技术企业证书》(证书编号为GF201111000018), 该证书的有效期为3年。根据《中华人民共和国

中国长城计算机深圳股份有限公司财务报表附注

2013年1月1日至2013年12月31日

(本财务报表附注除特别注明外,均以人民币元列示)

《企业所得税法》第二十八条的有关规定,2013年度冠捷科技(北京)有限公司适用的企业所得税税率为15%。

6) 2011年,冠捷科技之子公司福建捷联电子有限公司取得国家税务局颁发的《高新技术企业证书》(证书编号为GF201135000093),该证书的有效期为3年。根据《中华人民共和国企业所得税法》第二十八条的有关规定,2013年度福建捷联电子有限公司适用的企业所得税税率为15%。

7) 2012年,冠捷科技子公司冠捷显示科技(武汉)有限公司取得国家税务机关颁发的《高新技术企业证书》(证书编号为GR201242000170),该证书的有效期为3年。根据《中华人民共和国企业所得税法》第二十八条的有关规定,2013年度冠捷显示科技(武汉)有限公司适用的企业所得税税率为15%。

8) 2013年,冠捷科技之子公司冠捷显示科技(厦门)有限公司取得国家税务局颁发的《高新技术企业证书》(证书编号为GR201335100007),该证书的有效期为3年。根据《中华人民共和国企业所得税法》第二十八条的有关规定,2013年度冠捷显示科技(厦门)有限公司适用的企业所得税税率为15%。

五、企业合并及合并财务报表

(一) 子公司

公司名称	公司类型	注册地	业务性质	注册资本	经营范围	年末实际出资额	实质上构成对子公司净投资的其他项目余额	持股比例(%)	表决权比例(%)	是否合并报表	年末少数股东权益	少数股东权益中用于冲减少数股东损益的金额
同一控制下企业合并取得的子公司												
长城香港	有限责任公司	中国香港	制造业	80,774.95万港币	计算机产品开发、销售, 元件、设备采购等	1,205,691,351.99		100.00	100.00	是	114,628,808.78	
中电长城能源	有限责任公司	广东深圳	制造业	15,252万元	研发、生产、销售电源逆变器、变流器、太阳能电池组件等	150,290,281.63		100.00	100.00	是	不适用	不适用
非同一控制下企业合并取得的子公司												
冠捷科技	股份有限公司	百慕大	制造业	4,000万美元	设计、生产及销售电脑监视器及平面电视产品	1,812,576,642.64		24.32	24.32	是	5,890,516,586.18	
其他方式取得的子公司												
北海能源	股份有限公司	广西北海	制造业	1,500万元	筹建计算机及电子产品的电源、电池等生产、销售	11,130,000.00		74.20	74.20	是	1,126,516.22	
广西长城	有限责任公司	广西北海	制造业	3,000万元	电子计算机硬件、电子产品、液晶电视、等离子电视生产、销售	30,000,000.00		100.00	100.00	是	不适用	不适用
海南长城	有限责任公司	海南	制造业	1,600万元	计算机及网络相关软硬件产品的研发、销售及服务等	16,000,000.00		100.00	100.00	是	不适用	不适用

中国长城计算机深圳股份有限公司财务报表附注

2013年1月1日至2013年12月31日

(本财务报表附注除特别注明外，均以人民币元列示)

注1：本公司直接持有冠捷科技200,000,000股，通过长城香港间接持有冠捷科技370,450,000股，合计持有冠捷科技570,450,000股，投资总成本折合人民币金额为1,812,576,642.64元。本公司直接和间接持有冠捷科技24.32%的股权，但在冠捷科技董事会的9个席位中，其中5位为本公司及其联系人士的高级管理人员，形成了对冠捷科技的实质控制，因此将冠捷科技作为子公司纳入合并范围。截止本报告报出日，冠捷科技董事会成员为9人，本公司所占席位不变。

中国长城计算机深圳股份有限公司财务报表附注

2013年1月1日至2013年12月31日

(本财务报表附注除特别注明外，均以人民币元列示)

(二) 本年合并财务报表合并范围的变动

1. 本年度新纳入合并范围的公司情况

公司名称	新纳入合并范围的原因	持股比例 (%)	年末净资产	本年净利润
TPV Technology Gulf JLT	新设成立	100.00	79,259.70	-6,192.69
TPV Technology India Private Ltd.	新设成立	100.00	-23,436,483.60	-23,792,314.98
Top Victory Electronics (FuQing) Co., Ltd.	新设成立	100.00	34,898,655.60	-1,709,182.44
捷申(上海)投资有限公司	新设成立	100.00	10,041,594.30	-24,770.76

2. 本年度新纳入合并范围的业务情况

公司名称	新纳入合并范围的原因	所收购业务类型	本年净利润
青岛海尔电子有限公司	收购业务	电视业务	3,963,321.60

3. 本年度不再纳入合并范围的公司情况

公司名称	不再纳入合并范围的原因	持股比例 (%)	处置日净资产	处置日净利润
深圳中电长城信息安全系统有限公司	丧失控制权	14.89	-14,864,778.36	-19,025,605.01

(1) 本年度因出售股权丧失了控制权而减少的子公司

子公司	出售日	损益确认方法	是否分步处置股权
深圳中电长城信息安全系统有限公司	2013年8月31日	剩余股权公允价值与原账面价值的差额，确认为当期投资收益	否

2013年CEC对深圳中电长城信息安全系统有限公司(简称“长城信安”)注资1亿元，增资后，CEC持股比例为85.11%，长城电脑持股比例降为14.89%。股东权益的变更从2013年9月1日生效。至此，本公司失去对长城信安的控制，从9月开始不再纳入合并范围。

(三) 本年发生的企业合并

1. 本年发生的业务合并情况(单位:元)

序号	公司名称	注册地	所收购业务类型	投资金额	经营范围	是否分步交易企业合并
1	青岛海尔电子有限公司	山东青岛	电视业务	25,336,342.00	生产和销售平板电脑	否

(1) 2013年5月31日，冠捷科技之子公司冠捷科技(青岛)有限公司(以下简称

中国长城计算机深圳股份有限公司财务报表附注

2013年1月1日至2013年12月31日

(本财务报表附注除特别注明外，均以人民币元列示)

冠捷青岛)与青岛海尔电子有限公司(以下简称青岛海尔)签订电视业务重组协议。协议约定,冠捷青岛向青岛海尔购买电视业务,购买对价为人民币25,336,342.00元。所收购的电视业务包括生产及销售平板电视产品相关的机器设备、人力资源及合同。此项收购业务可增加冠捷科技在电视市场的市场份额,收购事项于2013年6月24日完成。

(2) 购买日为2013年6月24日,确定依据为:

1) 业务重组协议已获得冠捷科技董事会通过;

2) 所有收购事项的先决条件已满足;

3) 冠捷科技实际上已经控制了所收购电视业务的财务和经营政策,并享有相应的收益和风险。

(3) 所收购业务的资产负债情况(单位:人民币元)

项目	2013年6月24日(购买日)	
	账面价值	公允价值
固定资产	10,427,301.00	9,535,290.00
无形资产		3,303,516.60
其他应收款	4,743,037.80	4,743,037.80
净资产	15,170,338.80	17,581,844.40

(4) 商誉的确认方法

资产名称	交易对价(元)	商誉确定方法
青岛海尔电视业务	25,336,342.00	合并成本减去合并中取得的业务于购买日可辨认净资产公允价值份额的差额确认为商誉

(5) 商誉的计算情况

项目	金额(元)
购买对价	25,336,342.00
减:取得的可辨认净资产公允价值份额	17,581,844.40
商誉	7,754,497.60

(6) 被购买方购买日后的经营情况(单位:人民币元)

项目	2013年6月24日(购买日)-2013年12月31日
营业收入	700,108,375.26
净利润	3,963,321.60

本次收购业务相关的成本80,505元(13,000美元)已确认为当期损益。

中国长城计算机深圳股份有限公司财务报表附注

2013年1月1日至2013年12月31日

(本财务报表附注除特别注明外，均以人民币元列示)

(四) 外币报表折算

本集团本期有2家二级境外经营子公司长城香港和冠捷科技，按照《企业会计准则第19号-外币折算》规定对境外经营子公司外币报表进行了折算，折算汇率选择如下：

境外经营子公司	资产、负债项目	除“未分配利润”外所有者 权益项目	收入、费用项目	现金流量表项目
长城香港	0.78623	发生时的即期汇率	0.79921	0.79921
冠捷科技	6.09690	发生时的即期汇率	6.19269	6.19269

六、合并财务报表主要项目注释

下列所披露的财务报表数据，除特别注明之外，“年初”系指2013年1月1日，“年末”系指2013年12月31日，“本年”系指2013年1月1日至12月31日，“上年”系指2012年1月1日至12月31日，货币单位为人民币元。

1. 货币资金

项目	年末金额			年初金额		
	原币	折算 汇率	折合人民币	原币	折算 汇率	折合人民币
库存现金			1,677,330.43			1,907,881.10
人民币	812,699.26	1.00000	812,699.26	863,586.77	1.00000	863,586.77
港币	399,402.19	0.78623	314,021.98	432,237.36	0.81085	350,479.66
巴西雷亚尔	86,459.65	2.56280	221,578.80	74,378.01	3.08040	229,114.02
欧元	20,995.71	8.41890	176,760.77	19,782.99	8.31760	164,546.97
阿根廷比索	59,154.55	0.92870	54,936.83	54,298.14	1.28562	69,806.77
新台币	158,612.41	0.20630	32,721.74	160,149.61	0.21730	34,800.51
日元	310,979.05	0.05777	17,965.26	147,931.42	0.07305	10,806.39
印度卢比	134,273.44	0.09790	13,145.37	56,133.97	0.11510	6,461.02
马来西亚林吉特	7,066.11	1.84350	13,026.37			
美元	1,480.78	6.09690	9,028.14	23,012.31	6.28550	144,643.87
英镑	501.92	10.05560	5,047.11	501.92	10.16110	5,100.06
墨西哥比索	10,030.41	0.46430	4,657.12	19,934.38	0.48477	9,663.59
韩元	175,000.00	0.00574	1,004.50	202,040.61	0.00591	1,194.06
澳门币	971.51	0.75880	737.18			
俄罗斯卢布				79,510.94	0.20709	16,465.92
乌克兰格里夫尼亚				1,544.93	0.78417	1,211.49
银行存款			2,843,106,077.78			3,502,073,817.29

中国长城计算机深圳股份有限公司财务报表附注

2013年1月1日至2013年12月31日

(本财务报表附注除特别注明外，均以人民币元列示)

项目	年末金额			年初金额		
	原币	折算 汇率	折合人民币	原币	折算 汇率	折合人民币
人民币	1,492,701,446.76	1.00000	1,492,701,446.76	555,246,447.04	1.00000	555,246,447.04
美元	83,025,793.49	6.09690	506,199,960.32	81,252,825.59	6.28550	510,714,635.24
欧元	53,530,057.84	8.41890	450,664,203.98	199,995,828.75	8.31760	1,663,485,305.20
俄罗斯卢布	703,610,662.84	0.18401	129,471,398.07	1,491,557,071.76	0.20709	308,886,553.99
巴西雷亚尔	17,519,103.37	2.56280	44,897,958.11	55,136,663.35	3.08040	169,842,977.79
阿根廷比索	41,811,019.39	0.92870	38,829,893.71	24,972,496.62	1.28562	32,105,141.11
新台币	116,830,469.75	0.20630	24,102,125.91	62,514,645.51	0.21730	13,584,432.47
波兰兹罗提	10,178,621.17	2.00330	20,390,831.78	27,693,107.56	2.04714	56,691,668.21
马来西亚林吉特	11,021,296.90	1.84350	20,317,760.83	4,166,397.96	2.06845	8,617,985.87
印度卢比	206,464,100.61	0.09790	20,212,835.45	83,342,957.08	0.11510	9,592,774.36
港币	24,200,058.86	0.78623	19,026,812.28	27,546,402.27	0.81085	22,336,000.28
瑞士法郎	1,815,171.67	6.83360	12,404,157.15	2,511,064.57	6.90506	17,339,051.55
新加坡元	2,375,078.77	4.78450	11,363,564.37	1,809,846.71	5.15496	9,329,687.42
丹麦克朗	9,651,247.64	1.12180	10,826,769.60	11,740,172.89	1.11838	13,129,974.56
墨西哥比索	21,651,905.84	0.46430	10,052,979.88	11,621,816.51	0.48477	5,633,907.99
英镑	975,705.43	10.05560	9,811,303.51	1,786,826.90	10.16110	18,156,126.84
乌克兰格里夫尼亚	6,234,854.74	0.73350	4,573,265.95	28,742,127.83	0.78417	22,538,714.38
瑞典克朗	4,083,679.46	0.94440	3,856,626.88	16,489,213.59	0.96974	15,990,249.99
挪威克朗	3,755,823.52	0.99790	3,747,936.29	5,871,140.48	1.12955	6,631,746.73
匈牙利福林	113,010,396.43	0.02800	3,164,291.10	99,073,708.39	0.02860	2,833,508.06
捷克克朗	9,006,659.18	0.30438	2,741,446.92	29,015,640.99	0.33239	9,644,508.91
日元	43,686,665.57	0.05777	2,523,778.67	42,576,946.48	0.07305	3,110,245.94
韩元	78,209,175.96	0.00574	448,920.67	52,985,605.75	0.00591	313,144.93
土耳其里拉	170,378.43	1.86450	317,670.59	6,996,169.76	3.52399	24,654,432.27
澳大利亚元	35,589.66	5.43010	193,255.40	21,697.12	6.53630	141,818.86
阿联酋迪拉姆	91,614.05	1.64760	150,943.31	829,038.25	1.71760	1,423,956.10
罗马尼亚新列伊	20,502.15	1.86450	38,226.26	4,118.29	1.87908	7,738.59
加拿大元	4,519.20	5.72590	25,876.46	4,505.79	6.31840	28,469.37
澳门币	30,264.05	0.75880	22,964.36			
保加利亚列弗	3,838.29	4.25440	16,329.62	7,314.57	4.26623	31,205.64
立陶宛立特	4,375.48	2.40970	10,543.59	4,478.49	2.41646	10,822.10

中国长城计算机深圳股份有限公司财务报表附注

2013年1月1日至2013年12月31日

(本财务报表附注除特别注明外,均以人民币元列示)

项目	年末金额			年初金额		
	原币	折算 汇率	折合人民币	原币	折算 汇率	折合人民币
泰铢				99,823.00	0.20622	20,585.50
其他货币资金			34,087,767.90			53,174,866.02
欧元	3,734,089.37	8.41890	31,436,925.00	1,663,345.85	8.31760	13,835,045.48
人民币	2,370,163.71	1.00000	2,370,163.71	5,932,487.82	1.00000	5,932,487.82
瑞士法郎	41,073.40	6.83360	280,679.19	40,772.10	6.90506	281,533.83
美元				5,289,661.29	6.28550	33,122,456.05
港币				4,121.40	0.81085	3,341.84
合计	—	—	2,878,871,176.11	—	—	3,557,156,563.41

(1) 受限的货币资金列示:

账户性质	币种	原币金额	折合人民币
质押存款	欧元	3,734,089.37	31,436,925.00
中国银行海外代付保证金	人民币	2,370,163.71	2,370,163.71
质押存款	瑞士法郎	41,073.40	280,679.19
合计			34,087,767.90

2. 交易性金融资产

(1) 交易性金融资产的种类

项目	年末公允价值	年初公允价值
交易性权益工具投资	19,235,719.50	26,103,681.50
衍生金融资产	266,269,913.70	97,752,096.00
合计	285,505,633.20	123,855,777.50

3. 应收票据

(1) 应收票据种类

票据种类	年末金额	年初金额
银行承兑汇票	1,214,705,147.97	2,098,714,126.34
商业承兑汇票	11,647,350.00	4,927,740.00
合计	1,226,352,497.97	2,103,641,866.34

(2) 年末已经背书给他方但尚未到期的票据

票据种类	出票单位	出票日期	到期日	金额	备注
银行承兑汇票	深圳市硕捷实业有限公司	2013-10-9	2014-1-10	5,000,000.00	
银行承兑汇票	成都渠之道科技有限公司	2013-11-4	2014-2-4	5,000,000.00	
银行承兑汇票	深圳市硕捷实业有限公司	2013-12-9	2014-3-9	5,000,000.00	

中国长城计算机深圳股份有限公司财务报表附注

2013年1月1日至2013年12月31日

(本财务报表附注除特别注明外,均以人民币元列示)

票据种类	出票单位	出票日期	到期日	金额	备注
银行承兑汇票	深圳市硕捷实业有限公司	2013-12-3	2014-3-4	4,000,000.00	
银行承兑汇票	广州逸翔电子科技有限公司	2013-11-29	2014-2-28	3,500,000.00	
合计				22,500,000.00	

4. 应收账款

(1) 应收账款分类

类别	年末金额				年初金额			
	账面余额		坏账准备		账面余额		坏账准备	
	金额	比例 (%)	金额	比例 (%)	金额	比例 (%)	金额	比例 (%)
单项金额重大并单项计提坏账准备的应收账款	261,122,724.55	1.95	241,393,818.52	92.44	395,756,287.56	2.93	329,945,627.33	83.37
按组合计提坏账准备的应收账款	—	—	—	—	—	—	—	—
账龄组合	13,075,123,465.53	97.50	5,775,499.31	0.04	13,033,940,181.97	96.50	3,064,243.50	0.02
组合小计	13,075,123,465.53	97.50	5,775,499.31	0.04	13,033,940,181.97	96.50	3,064,243.50	0.02
单项金额虽不重大但单项计提坏账准备的应收账款	74,362,371.59	0.55	72,848,037.63	97.96	77,567,161.15	0.57	76,781,199.00	98.99
合计	13,410,608,561.67	100.00	320,017,355.46	—	13,507,263,630.68	100.00	409,791,069.83	—

1) 年末单项金额重大并单独计提坏账准备的应收账款

单位名称	账面余额	坏账金额	计提比例 (%)	计提原因
乐捷显示科技(厦门)有限公司	83,990,894.40	79,503,576.00	94.66	收回可能性较小
Elcoteq	58,457,077.20	58,457,077.20	100.00	收回可能性较小
Interoptima	19,125,975.30	19,119,878.40	99.97	收回可能性较小
EPI - EMPRESA	12,388,900.80	7,108,985.40	57.38	收回可能性较小
长信数码信息文化发展有限公司	11,861,278.00	11,861,278.00	100.00	收回可能性较小
北京工商管理专修学院	9,417,754.61	9,417,754.61	100.00	收回可能性较小
BIG LOTS	7,906,038.24	3,336,887.59	42.21	收回可能性较小
深圳市广鑫融进出口贸易有限公司	6,288,540.00	6,288,540.00	100.00	收回可能性较小
OCZ TECHNOLOGY GROUP	6,226,903.67	2,361,305.31	37.92	收回可能性较小
北京长空租赁有限公司	5,546,517.48	5,546,517.48	100.00	收回可能性较小
Martek Power	4,267,830.00	3,355,495.98	78.62	收回可能性较小
北京市金卡迪技术开发有限责任公司	3,382,039.00	3,382,039.00	100.00	收回可能性较小
焦作市宏瑞教育投资有限公司	3,367,219.00	3,367,219.00	100.00	收回可能性较小

中国长城计算机深圳股份有限公司财务报表附注

2013年1月1日至2013年12月31日

(本财务报表附注除特别注明外,均以人民币元列示)

单位名称	账面余额	坏账金额	计提比例(%)	计提原因
湖南新蓝科技有限责任公司	3,359,717.68	3,359,717.68	100.00	收回可能性较小
Umesa	3,304,519.80	3,304,519.80	100.00	收回可能性较小
湖北机械公司(计委)	3,226,123.81	3,226,123.81	100.00	收回可能性较小
光大证券	3,106,000.00	3,106,000.00	100.00	收回可能性较小
Videosystem Srl	2,993,577.90	2,993,577.90	100.00	收回可能性较小
保定市职业技术教育中心	2,922,100.39	2,722,100.39	93.16	收回可能性较小
青岛教委	2,714,061.00	2,714,061.00	100.00	收回可能性较小
霆望有限公司	2,674,102.59	2,674,102.59	100.00	收回可能性较小
ECONOCOM	2,524,116.60	2,115,624.30	83.82	收回可能性较小
中央粮库项目	2,071,437.08	2,071,437.08	100.00	收回可能性较小
合计	261,122,724.55	241,393,818.52	—	—

2) 组合中,按账龄分析法计提坏账准备的应收账款

账龄	年末金额			年初金额		
	账面余额		坏账准备	账面余额		坏账准备
	金额	比例(%)		金额	比例(%)	
1年以内	13,053,335,340.89	99.83	3,596,686.85	13,033,940,181.97	100.00	3,064,243.50
其中: 0-90天	12,944,751,138.98	99.00		12,884,391,640.57	98.85	
91-180天	61,084,107.99	0.47	1,221,682.15	147,106,119.00	1.13	2,942,122.38
181-360天	47,500,093.92	0.36	2,375,004.70	2,442,422.40	0.02	122,121.12
1-2年	21,788,124.64	0.17	2,178,812.46			
合计	13,075,123,465.53	100.00	5,775,499.31	13,033,940,181.97	100.00	3,064,243.50

3) 年末单项金额虽不重大但单独计提坏账准备的应收账款

单位名称	账面余额	坏账金额	计提比例(%)	计提原因
衡水市安平县卫民街安平中学	1,988,269.57	1,988,269.57	100.00	收回可能性较小
LG ELECTRONICS FRANCE SARL	1,877,845.20	1,877,845.20	100.00	收回可能性较小
河北玉田县银河中学	1,834,456.75	1,248,429.95	68.05	收回可能性较小
Run Service Inc-JAPAN	1,829,070.00	1,829,070.00	100.00	收回可能性较小
蠡县教育局	1,808,569.71	1,808,569.71	100.00	收回可能性较小
兰州长城信息技术有限公司	1,741,481.50	1,741,481.50	100.00	收回可能性较小
四平市铁东区教育技术装备办公室	1,710,673.39	1,710,371.68	99.98	收回可能性较小
GRUPO MICROSTAR S. A DE C. V.	1,646,163.00	1,646,163.00	100.00	收回可能性较小
Westinghouse Digital Electronics	1,615,678.50	1,615,678.50	100.00	收回可能性较小
河北省唐县第二中学	1,410,000.00	1,410,000.00	100.00	收回可能性较小

中国长城计算机深圳股份有限公司财务报表附注

2013年1月1日至2013年12月31日

(本财务报表附注除特别注明外,均以人民币元列示)

单位名称	账面余额	坏账金额	计提比例 (%)	计提原因
北京北方神力信息技术有限公司	1,264,740.00	1,264,740.00	100.00	收回可能性较小
北京市映祺时代信息技术有限公司	1,181,219.61	1,181,219.61	100.00	收回可能性较小
河北容城中学	1,153,494.52	1,153,494.52	100.00	收回可能性较小
四川新蓝电脑有限责任公司	1,149,697.79	1,149,697.79	100.00	收回可能性较小
长春市朝阳技工学校	1,149,335.06	1,103,335.06	96.00	收回可能性较小
WorldTech Co., LTD	1,134,023.40	1,134,023.40	100.00	收回可能性较小
北京宏诚拓业商贸有限公司	1,121,274.89	1,121,274.89	100.00	收回可能性较小
广州市腾飞电子有限公司	1,098,780.32	1,098,780.32	100.00	收回可能性较小
齐齐哈尔市富拉尔基区教育局	1,066,136.45	1,066,136.45	100.00	收回可能性较小
SOYO, INC.	1,054,208.51	1,050,917.44	99.69	收回可能性较小
西宁国美电器有限公司	1,027,826.25	1,027,826.25	100.00	收回可能性较小
中国计算机集团上海分公司	956,841.73	956,841.73	100.00	收回可能性较小
海淀教委	945,774.00	945,774.00	100.00	收回可能性较小
贵阳兴一凡科技有限公司	930,000.00	210,000.00	22.58	收回可能性较小
MICRO MARKETING, SA de CV	762,112.50	762,112.50	100.00	收回可能性较小
香港中恩有限公司	759,131.66	759,131.66	100.00	收回可能性较小
郑州中原机电信息设备安装工程处	747,087.93	747,087.93	100.00	收回可能性较小
Siddharth Marketing	737,724.90	725,531.10	98.35	收回可能性较小
家乐福	731,628.00	731,628.00	100.00	收回可能性较小
长空租赁抚顺项目	713,804.80	713,804.80	100.00	收回可能性较小
IT DISTRIBUTION GMBH	701,143.50	701,143.50	100.00	收回可能性较小
吉林外国语学校	690,867.98	670,867.98	97.11	收回可能性较小
山东简单信息科技有限公司	682,574.40	682,574.40	100.00	收回可能性较小
武汉新泽世纪科技发展有限公司	674,597.70	674,597.70	100.00	收回可能性较小
长城信息产业股份有限公司	649,185.59	649,185.59	100.00	收回可能性较小
吉林省计算机信息工程学校	629,501.89	593,501.89	94.28	收回可能性较小
西安普悦高科技发展公司	602,352.00	602,352.00	100.00	收回可能性较小
长城计算机公司成都分公司	593,212.96	593,212.96	100.00	收回可能性较小
石家庄计算机职业学院	567,049.67	567,049.67	100.00	收回可能性较小
榆树市第一小学	550,019.93	459,499.93	83.54	收回可能性较小
大连创威计算机有限公司	525,550.00	525,550.00	100.00	收回可能性较小
鸡西工商联一鸣电脑职业技能培训学校	367,356.52	367,356.52	100.00	收回可能性较小
其他小额款项	29,981,909.51	29,981,908.93	100.00	收回可能性较小
合计	74,362,371.59	72,848,037.63	—	—

(2) 本年度坏账准备转回(或收回)情况

中国长城计算机深圳股份有限公司财务报表附注

2013年1月1日至2013年12月31日

(本财务报表附注除特别注明外,均以人民币元列示)

单位名称	应收账款账面余额	转回或收回前累计已计提坏账准备金额	本年转回(或收回)金额	确定原坏账准备的依据	本年转回或收回)原因
衡水市安平县卫民街安平中学	1,988,269.57	2,988,269.57	1,000,000.00	预计不可回收金额	收回货款
保定市职业技术教育中心	2,922,100.39	3,720,358.88	998,258.49	预计不可回收金额	收回货款
石家庄计算机职业学院	567,049.67	2,067,049.67	1,500,000.00	预计不可回收金额	收回货款
鸡西工商联一鸣电脑职业技能培训学校	367,356.52	1,087,356.52	720,000.00	预计不可回收金额	收回货款
鸡西一鸣网络科技有限公司	34,548.35	232,548.35	198,000.00	预计不可回收金额	收回货款
贵州省计算机教育工程领导小组办公室		10,505,942.40	10,505,942.40	预计不可回收金额	收回货款
北京市金卡迪技术开发有限责任公司	3,382,039.00	3,619,039.00	237,000.00	预计不可回收金额	收回货款
广州市华力计算机科技有限公司		102,314.25	102,314.25	预计不可回收金额	收回货款
Satcon Technology Corporation		16,512,646.88	16,512,646.88	预计不可回收金额	货款互抵
合计	9,261,363.50	40,835,525.52	31,774,162.02		—

(3) 本年度实际核销的应收账款

单位名称	应收账款性质	核销金额	核销原因	是否因关联交易产生
Satcon Technology Corporation	货款	114,594,557.85	款项无法收回	否
Velocity Micro Inc.	货款	3,237,359.90	款项无法收回	否
SORIANA	货款	634,077.60	款项无法收回	否
贵州省计算机教育工程领导小组办公室	货款	530,045.58	款项无法收回	否
CDC Point SPA-Italy	货款	298,748.10	款项无法收回	否
PASSO TECHNOLOGY SDN BHD	货款	298,748.10	款项无法收回	否
North Africa CO	货款	231,682.20	款项无法收回	否
Promoweb	货款	201,197.70	款项无法收回	否
IAC	货款	179,107.86	款项无法收回	否
Elim Arquitectos Constructores SA de CV	货款	152,422.50	款项无法收回	否
Devil, Germany	货款	67,065.90	款项无法收回	否
Wisair	货款	16,597.93	款项无法收回	否
其他	货款	707,240.40	款项无法收回	否
合计		121,148,851.62		

(4) 持有本公司5%(含5%)以上表决权股份股东单位的欠款

单位名称	年末金额		年初金额	
	欠款金额	计提坏账金额	欠款金额	计提坏账金额
长城科技	3,720.00		42,300.00	
合计	3,720.00		42,300.00	

中国长城计算机深圳股份有限公司财务报表附注

2013年1月1日至2013年12月31日

(本财务报表附注除特别注明外,均以人民币元列示)

(5) 应收账款金额前五名单位情况

单位名称	与本集团关系	金额	账龄	占应收账款总额的比例(%)
客户 A	第三方	2,232,666,489.30	1 年以内	16.65
客户 E	第三方	727,451,623.50	1 年以内	5.42
客户 D	第三方	628,797,684.60	1 年以内	4.69
客户 F	第三方	622,133,772.90	1 年以内	4.64
客户 AJ	第三方	568,834,673.10	1 年以内	4.24
合计		4,779,884,243.40		35.64

(6) 应收关联方账款情况详见本附注七、(三) 1. 关联方应收账款。

(7) 应收账款中外币余额

外币名称	年末金额			年初金额		
	原币	折算汇率	折合人民币	原币	折算汇率	折合人民币
美元	1,916,048,595.50	6.09690	11,681,956,681.90	1,293,385,320.05	6.28550	8,129,573,429.19
欧元	152,126,163.37	8.41890	1,280,734,956.80	181,060,780.57	8.31760	1,505,991,148.47
港币	133,778,683.98	0.78623	105,180,814.71	294,777,336.42	0.81085	239,020,203.24
英镑	5,912,959.12	10.05560	59,458,351.73	6,049,970.78	10.1611	61,474,358.09
合计			13,127,330,805.14			9,936,059,138.99

(8) 终止确认的应收账款

单位名称	终止确认金额	与终止确认相关的利得和损失
客户 AL	304,845,000.00	
客户 S	241,498,209.00	
客户 D	70,492,357.80	
客户 AK	8,102,780.10	
客户 E	835,275.30	
合计	625,773,622.20	

5. 预付款项

(1) 预付款项账龄

项目	年末金额		年初金额	
	金额	比例(%)	金额	比例(%)
1年以内	108,026,792.64	99.68	58,678,279.87	99.76
1—2年	338,327.86	0.31	122,100.00	0.21
2—3年			6,900.00	0.01
3年以上	10,000.00	0.01	10,000.00	0.02
合计	108,375,120.50	100.00	58,817,279.87	100.00

中国长城计算机深圳股份有限公司财务报表附注

2013年1月1日至2013年12月31日

(本财务报表附注除特别注明外,均以人民币元列示)

(2) 预付款项主要单位

单位名称	与本集团关系	金额	账龄	未结算原因
广州兴银信息技术有限公司	第三方	36,006,431.00	1年以内	单据未到
利盟打印机(深圳)有限公司	第三方	10,700,204.40	1年以内	单据未到
冠科(福建)电子科技实业有限公司	第三方	8,242,386.92	1年以内	单据未到
深圳市欧度利方科技有限公司	第三方	4,984,990.00	1年以内	单据未到
盛洋电子技术有限公司	第三方	1,166,400.00	1年以内	单据未到
合计		61,100,412.32		

(3) 年末预付款项中不含持本公司5%(含5%)以上表决权股份的股东单位欠款。

(4) 预付款项中外币余额

外币名称	年末金额			年初金额		
	原币	折算汇率	折合人民币	原币	折算汇率	折合人民币
美元	733,553.63	6.09690	4,472,403.13			
港币	28,804,077.78	0.78623	22,646,630.07			
合计			27,119,033.20			

6. 其他应收款

(1) 其他应收款分类

类别	年末金额				年初金额			
	账面余额		坏账准备		账面余额		坏账准备	
	金额	比例(%)	金额	比例(%)	金额	比例(%)	金额	比例(%)
单项金额重大并单项计提坏账准备的其他应收款	9,599,903.63	0.47	9,599,903.63	100.00	3,231,461.99	0.18	3,231,461.99	100.00
按组合计提坏账准备的其他应收款	—	—	—	—	—	—	—	—
账龄组合	2,023,953,075.24	99.45	120,929.56	0.01	1,763,478,490.41	99.78	227,388.84	0.01
组合小计	2,023,953,075.24	99.45	120,929.56	0.01	1,763,478,490.41	99.78	227,388.84	0.01
单项金额虽不重大但单项计提坏账准备的其他应收款	1,659,045.66	0.08	1,639,045.66	98.79	733,975.37	0.04	733,975.37	100.00
合计	2,035,212,024.53	—	11,359,878.85	—	1,767,443,927.77	—	4,192,826.20	—

1) 年末单项金额重大并单独计提坏账准备的其他应收款

单位名称	账面余额	坏账金额	计提比例(%)	计提原因
北京科迪迅通科技有限公司	4,583,849.40	4,583,849.40	100.00	收回可能性较小

中国长城计算机深圳股份有限公司财务报表附注

2013年1月1日至2013年12月31日

(本财务报表附注除特别注明外,均以人民币元列示)

单位名称	账面余额	坏账金额	计提比例 (%)	计提原因
深圳市桑夏高科技股份有限公司	2,035,219.99	2,035,219.99	100.00	收回可能性较小
深圳市纳维德科技有限公司	1,784,592.24	1,784,592.24	100.00	收回可能性较小
山西三益网立信信息有限责任公司	1,196,242.00	1,196,242.00	100.00	收回可能性较小
合计	9,599,903.63	9,599,903.63	—	—

2) 组合中,按账龄分析法计提坏账准备的其他应收款

账龄	年末金额			年初金额		
	账面余额		坏账准备	账面余额		坏账准备
	金额	比例 (%)		金额	比例 (%)	
1年以内	2,022,931,655.04	99.95	18,787.54	1,763,478,490.41	100.00	227,388.84
其中:0-90天	2,022,363,981.66	99.92		1,752,109,048.41	99.36	
91-180天	319,870.86	0.02	6,397.42	11,369,442.00	0.64	227,388.84
181-365天	247,802.52	0.01	12,390.12			
1-2年	1,021,420.20	0.05	102,142.02			
合计	2,023,953,075.24	100.00	120,929.56	1,763,478,490.41	100.00	227,388.84

3) 年末单项金额虽不重大但单独计提坏账准备的其他应收款

单位名称	账面余额	坏账金额	计提比例 (%)	计提原因
杭州华奕通讯有限公司	356,600.00	356,600.00	100.00	收回可能性较小
深圳市华鹏飞运输有限公司	249,737.00	249,737.00	100.00	收回可能性较小
员工借款	235,348.88	235,348.88	100.00	收回可能性较小
惠科电子(深圳)有限公司	125,723.00	125,723.00	100.00	收回可能性较小
其他零星款项	691,636.78	671,636.78	97.11	收回可能性较小
合计	1,659,045.66	1,639,045.66	—	—

(2) 本年度坏账准备转回(或收回)情况

单位名称	其他应收款账面余额	转回或收回前累计已计提坏账准备金额	本年转回(或收回)金额	确定原坏账准备的依据	本年转回或收回原因
深圳市纳维德科技有限公司	1,784,592.24	1,927,018.64	210,000.00	预计不可回收金额	收回部分货款
合计	1,784,592.24	1,927,018.64	210,000.00		—

(3) 持有本公司5%(含5%)以上表决权股份股东单位的欠款

单位名称	年末金额		年初金额	
	欠款金额	计提坏账金额	欠款金额	计提坏账金额
长城科技			133,200.00	
合计			133,200.00	

中国长城计算机深圳股份有限公司财务报表附注

2013年1月1日至2013年12月31日

(本财务报表附注除特别注明外，均以人民币元列示)

(4) 其他应收款金额前五名单位情况

单位名称	与本集团关系	金额	账龄	占其他应收款总额的比例 (%)	性质或内容
公司 I	第三方	863,583,206.70	0-90 天	42.43	代购款
福清市土地发展中心 ^注	第三方	201,386,703.90	0-90 天	9.90	土地款
公司 X	第三方	24,149,820.90	0-90 天	1.19	应收账款保理
公司 AM	第三方	22,589,014.50	0-90 天	1.11	应收退货款
公司 AI	第三方	18,357,765.90	0-90 天	0.90	应收代垫服务费
合计		1,130,066,511.90		55.53	

注：应收福清市土地发展中心款项系冠捷科技之子公司冠捷电子（福建）有限公司将位于福清市宏路街道石门村的土地使用权由福清市人民政府收回，交由福清市土地发展中心储备。针对该块土地使用权及地面建筑物给予综合补偿共计 57,669.3675 万元，款项分五期收取，按照协议约定的收款期限，将尚未收回款项分别在其他应收款及长期应收款中列示。

(5) 应收关联方款项详见本附注七、(三) 2. 关联方其他应收款。

(6) 其他应收款中外币余额

外币名称	年末金额			年初金额		
	原币	折算汇率	折合人民币	原币	折算汇率	折合人民币
美元	286,733,664.62	6.09690	1,748,186,479.82	196,299,530.73	6.28550	1,233,840,700.40
欧元	14,866.00	8.41890	125,155.37	35,448,509.13	8.31760	294,846,519.54
港币	128,800,043.35	0.78623	101,266,458.08	1,104,360.70	0.81085	895,470.87
日元	4,717,544.92	0.05777	272,532.57			
澳门币	14,306.71	0.75880	10,855.93			
合计	—	—	1,849,861,481.77	—	—	1,529,582,690.81

7. 存货

(1) 存货分类

项目	年末金额			年初金额		
	账面余额	跌价准备	账面价值	账面余额	跌价准备	账面价值
原材料	3,436,163,870.88	211,015,843.54	3,225,148,027.34	3,390,683,994.89	170,817,058.13	3,219,866,936.76
在产品	708,108,318.94	23,997,398.40	684,110,920.54	809,313,919.27	8,774,558.43	800,539,360.84
库存商品	4,665,901,242.39	140,736,892.23	4,525,164,350.16	5,615,638,418.69	108,161,664.67	5,507,476,754.02
包装物	15,260,540.70		15,260,540.70	14,010,379.50		14,010,379.50
合计	8,825,433,972.91	375,750,134.17	8,449,683,838.74	9,829,646,712.35	287,753,281.23	9,541,893,431.12

中国长城计算机深圳股份有限公司财务报表附注

2013年1月1日至2013年12月31日

(本财务报表附注除特别注明外，均以人民币元列示)

(2) 存货跌价准备

项目	年初金额	本年增加	本年减少		汇率变动	年末金额
			转回	其他转出		
原材料	170,817,058.13	164,607,809.70		120,961,480.25	-3,447,544.04	211,015,843.54
库存商品	108,161,664.67	125,289,321.31		89,548,963.31	-3,165,130.44	140,736,892.23
在产品	8,774,558.43	24,374,427.84		8,650,935.51	-500,652.36	23,997,398.40
合计	287,753,281.23	314,271,558.85		219,161,379.07	-7,113,326.84	375,750,134.17

注：其他转出系因存货出售而相应转出的跌价准备。

(3) 存货跌价准备计提

项目	计提依据	本年转回原因	本年转回金额占该项存货期末余额的比例
原材料	成本与可变现净值孰低原则		
在产品	成本与可变现净值孰低原则		
库存商品	成本与可变现净值孰低原则		
合计			

8. 其他流动资产

项目	年末金额	年初金额	性质
当期所得税	127,437,403.80	98,286,363.50	预缴
待抵扣税金 ^{注1}	1,573,103,847.30	334,402.36	待抵扣的进项税
专项支出 ^{注2}	15,853,598.14		政府补助项目支出
银行理财产品	10,072,078.80		
其他	231,111.31		
合计	1,726,698,039.35	98,620,765.86	

注1：自2013年开始，本集团将“应交税费——增值税留抵税额”根据其流动性在资产负债表中的“其他流动资产”项目或“其他非流动资产”项目列示。

注2：专项支出系本公司为政府补助项目所发生的支出，依照项目预期结转日期分别在资产负债表中的“其他流动资产”及“其他非流动资产”项目列示。

9. 可供出售金融资产

(1) 可供出售金融资产

项目	可供出售 权益工具	可供出售 债务工具	合计
年初公允价值	7,278,609.00	19,449,120.74	26,727,729.74

中国长城计算机深圳股份有限公司财务报表附注

2013年1月1日至2013年12月31日

(本财务报表附注除特别注明外，均以人民币元列示)

权益工具的成本/债务工具的摊余成本	83,777,502.90	26,836,887.53	110,614,390.43
年末公允价值	23,814,491.40	26,391,423.26	50,205,914.66
累计计入其他综合收益的公允价值变动金额		-445,464.27	-445,464.27
已计提减值金额	59,963,011.50		59,963,011.50

注：可供出售权益工具年末公允价值增加系冠捷科技本期购入股票所致。

(2) 可供出售金融资产中的长期债权投资

债券项目	债券种类	面值	初始投资成本	到期日	年初金额	本期利息	处置收益	年末金额
Bank of America BOND	银行债券	11,843,480.00	12,473,948.62	2014/2/18	9,482,535.91	169,084.50	112,201.66	
HSBC HLDGS	银行债券	8,156,200.00	9,244,481.77	2019/6/10	9,966,524.83	201,110.57	117,111.47	
BOC BOND-BANK OF CHINA	银行债券	8,647,240.00	9,351,492.82	2020/2/11		251,602.98		9,165,805.66
BEA BOND-BANK OF EAST ASIA	银行债券	8,028,150.00	8,783,253.05	2020/7/16		241,230.69		8,539,303.56
HSBC BOND-HSBC BANK	银行债券	8,029,580.00	8,888,749.46	2021/1/19		199,954.59		8,688,314.04
合计	—	44,704,650.00	48,757,925.72	—	19,449,120.74	1,063,043.33	229,313.13	26,391,423.26

注：可供出售债券为本集团之子公司柏怡控股持有的美元债券，其中 BOC BOND 为 2013 年 6 月 27 日以 151.3260 万美元购入的面值为 140 万美元的银行债券，票面利率 5.550%；HSBC BOND 为 2013 年 6 月 27 日以 143.9997 万美元购入的面值为 130 万美元的银行债券，票面利率为 4.750%；BEA BOND 为 2013 年 7 月 9 日以 142.2850 万美元购入的面值为 130 万美元的银行债券，票面利率为 6.120%；Bank of America BOND 为 2004 年 11 月 24 日以 115.9114 万欧元购入的面值为 110 万欧元的银行债券，票面利率 4.625%；HSBC HLDGS 为 2010 年 6 月 8 日以 113.343 万欧元购入的面值为 100 万欧元的银行债券，票面利率为 6.000%。本期因出售 Bank of America BOND 和 HSBC HLDGS，实现投资收益 229,313.13 元。

(3) 可供出售金融资产减值准备

可供出售金融资产分类	可供出售权益工具	可供出售债务工具	合计
年初已计提减值金额	52,622,206.00		52,622,206.00
本年计提	9,059,905.47		9,059,905.47
其中：从其他综合收益转入	8,273,433.84		8,273,433.84
本年减少			
其中：期后公允价值回升转回			
汇率差	-1,719,099.97		-1,719,099.97
年末已计提减值金额	59,963,011.50		59,963,011.50

中国长城计算机深圳股份有限公司财务报表附注

2013年1月1日至2013年12月31日

(本财务报表附注除特别注明外，均以人民币元列示)

10. 长期应收款

项目	年末金额	年初金额
福建捷联电子有限公司工会委员会	31,892,883.90	31,942,911.00
福清市土地发展中心 ^註	328,958,239.50	
合计	360,851,123.40	31,942,911.00

注：应收福清市土地发展中心款项系冠捷科技之子公司本年出售土地使用权应收款项，详见本附注六、6.（4）其他应收款注释。

11. 长期股权投资

（1）长期股权投资分类

项目	年末金额	年初金额
按成本法核算的长期股权投资	22,229,311.62	22,229,311.62
按权益法核算的长期股权投资	396,608,131.67	268,019,698.87
长期股权投资合计	418,837,443.29	290,249,010.49
减：长期股权投资减值准备	28,191,537.82	28,530,640.62
长期股权投资价值	390,645,905.47	261,718,369.87

中国长城计算机深圳股份有限公司财务报表附注

2013年1月1日至2013年12月31日

(本财务报表附注除特别注明外，均以人民币元列示)

(2) 按成本法、权益法核算的长期股权投资

被投资单位名称	持股比例(%)	表决权比例(%)	投资成本	年初金额	本年增加	本年减少	汇率变动	年末金额	本年现金红利
成本法核算									
北京中房网络设备有限公司	16.00	16.00	80,000.00	80,000.00				80,000.00	
北京艾科泰国际电子有限公司	10.40	10.40	17,149,311.62	17,149,311.62				17,149,311.62	
闪联信息技术工程中心有限公司	9.62	9.62	5,000,000.00	5,000,000.00				5,000,000.00	
小计	—	—	22,229,311.62	22,229,311.62				22,229,311.62	
权益法核算									
BriVictory Display Technology (LaBuan) Corp. ^{注1}	49.00	50.00	51,921,968.00	11,194,475.50		2,836,252.02	-109,117.78	8,249,105.70	
长信数码信息文化发展有限公司	24.00	24.00	12,000,000.00	198,770.73		35,875.78		162,894.95	
桂林长海科技有限责任公司 ^{注2}	41.525	41.525	15,600,000.00	14,100,435.14	668,023.97	82,844.63		14,685,614.48	
Envision Peripherals, Inc.	24.00	24.00	7,750,795.52	12,457,861.00	922,710.81		-388,077.91	12,992,493.90	
亿冠晶(福建)光电有限公司	25.00	25.00	39,380,625.00	41,943,141.50		3,170,657.28	-2,297.12	38,770,187.10	
福建华冠光电有限公司	20.00	20.00	75,738,394.40	46,958,970.50		2,569,966.35	-21,862.85	44,367,141.30	705,966.66
乐捷显示科技(厦门)有限公司	49.00	49.00	39,930,492.00	11,301,329.00			-339,102.80	10,962,226.20	
捷星显示科技(福建)有限公司	49.00	49.00	56,568,197.00	124,880,314.00	22,027,398.33		-508,949.53	146,398,762.80	
CI Plus LLP ^{注3}	16.70	16.70	2,901,672.30	3,802,727.50			68,804.00	3,871,531.50	
Trade place B.V.	20.00	20.00	1,183,328.40	1,181,674.00	588,305.55		28,605.95	1,798,585.50	
合肥市航嘉显示科技有限公司 ^{注4}	30.00	30.00	30,331,795.62		30,331,795.62	613,076.31	-112,172.91	29,606,546.40	
嘉视电子企业股份有限公司 ^{注5}	30.00	30.00	637,847.07		637,847.07	74,312.28	-20,910.69	542,624.10	
奇菱光电股份有限公司 ^{注6}	9.00	9.00	53,802,090.72		82,598,099.22	7,226,869.23	-1,019,534.49	74,351,695.50	

中国长城计算机深圳股份有限公司财务报表附注

2013年1月1日至2013年12月31日

(本财务报表附注除特别注明外，均以人民币元列示)

长城信安 ^注	14.89	14.89	20,000,000.00		20,000,000.00	10,151,277.76		9,848,722.24	
小计	—	—	407,747,206.03	268,019,698.87	157,774,180.57	26,761,131.64	-2,424,616.13	396,608,131.67	705,966.66
合计	—	—	429,976,517.65	290,249,010.49	157,774,180.57	26,761,131.64	-2,424,616.13	418,837,443.29	705,966.66

注 1: 根据章程及相关协议约定, BriVictory Display Technology (LaBuan) Corp. 的财务和经营决策必须经股东双方一致讨论决定, 因此本集团拥有 50%表决权。

注 2: 由于桂林长海科技有限责任公司部分自然人股东未在规定的期限内缴足资本, 桂林长海于 2013 年 3 月 23 日第十七次股东会作出决议将公司注册资本由 4,000 万元减少到 3,756.80 万元。该减资事项业经广西立信会计师事务所有限责任公司于 2013 年 6 月 23 日出具的立信所变验字 (2013) 024 号验资报告审验。变更后本集团对桂林长海的持股比例及表决权比例由上年的 39%变更为 41.525%。

注 3: 由于冠捷科技之子公司 TP Vision 在 CI Plus LLP 的董事会中占据席位, 能对该公司实施重大影响, 因此采用权益法核算。

注 4: 2013 年 3 月, 冠捷科技之子公司福建捷联电子有限公司与航嘉电器 (合肥) 有限公司共同出资设立联营企业合肥市航嘉显示科技有限公司, 航嘉电器 (合肥) 有限公司持有其 70%股份, 冠捷科技之子公司持有其 30%股份, 主营电视、显示器及其他周边设备之研发生产销售及维修。

注 5: 2013 年 1 月, 冠捷科技之子公司嘉捷科技企业股份有限公司与替您录科技股份有限公司共同出资, 于台湾省台北市设立联营企业嘉视电子企业股份有限公司, 取得批准统一设立登记编号为 54159483。其中替您录科技股份有限公司持有其 70%股份, 冠捷科技之子公司持有其 30%股份, 主营规划嘉视商业平台之相关 UI 设计, 整合内容服务之商业开发、软件与广告业务开发经营。

注 6: 2013 年 11 月, 冠捷科技之子公司冠捷投资有限公司与奇菱科技股份有限公司签订股权转让合同, 由冠捷投资有限公司向奇菱科技股份有限公司购入奇菱光电股份有限公司 9%股权, 收购对价为 868.8 万美元, 因在董事会 7 席中占 2 个席位, 能对该公司实施重大影响。

注 7: 详见本附注五、(二) 3. 本年度不再纳入合并范围的公司情况。

中国长城计算机深圳股份有限公司财务报表附注

2013年1月1日至2013年12月31日

(本财务报表附注除特别注明外,均以人民币元列示)

(3) 对合营企业、联营企业投资

被投资单位名称	持股比例(%)	表决权比例(%)	年末资产总额	年末负债总额	年末净资产总额	本年营业收入总额	本年净利润
合营企业							
BriVictory Display Technology(LaBuan)Corp.	49.00	50.00	16,943,285.10	109,744.20	16,833,540.90		-5,790,165.15
联营企业							
长信数码信息文化发展有限公司	24.00	24.00	1,972,015.68	2,068,119.97	678,728.93	378,000.00	-149,482.44
桂林长海科技有限责任公司	41.525	41.525	53,502,618.13	18,080,252.23	35,422,365.90	190,008,132.83	699,238.49
Envision Peripherals, Inc.	24.00	24.00	569,980,890.30	515,828,224.50	54,152,665.80	1,319,897,561.22	3,844,607.73
亿冠晶(福建)光电有限公司	25.00	25.00	253,082,319.00	98,001,570.60	155,080,748.40	285,309,613.68	-12,682,629.12
福建华冠光电有限公司	20.00	20.00	234,706,262.40	12,858,362.10	221,847,900.30	106,340,872.68	-9,319,998.45
乐捷显示科技(厦门)有限公司	49.00	49.00	135,198,757.50	236,273,165.70	-101,074,408.20		
捷星显示科技(福建)有限公司	49.00	49.00	1,824,454,646.70	1,525,676,062.20	298,778,584.50	6,745,139,874.90	44,953,851.39
CI Plus LLP	16.70	16.70	13,266,854.40	10,895,160.30	2,371,694.10	5,660,118.66	-2,501,846.76
Tradeplace B.V.	20.00	20.00	7,322,376.90	5,810,345.70	1,512,031.20	11,431,705.74	-154,817.25
合肥市航嘉显示科技有限公司	30.00	30.00	197,399,331.30	98,721,004.80	98,678,326.50	105,783,530.58	-2,043,587.70
嘉视电子企业股份有限公司	30.00	30.00	1,963,201.80	176,810.10	1,786,391.70	167,202.63	-247,707.60
奇菱光电股份有限公司	9.00	9.00	2,477,011,950.60	1,650,833,225.40	826,178,725.20	3,080,293,547.52	-77,205,683.67
长城信安	14.89	14.89	89,973,675.73	13,718,569.86	76,255,105.87	30,979,614.75	-8,880,115.77

中国长城计算机深圳股份有限公司财务报表附注

2013年1月1日至2013年12月31日

(本财务报表附注除特别注明外，均以人民币元列示)

(4) 长期股权投资减值准备

被投资单位名称	年初金额	本年增加	本年减少	汇率差	年末金额
北京中房信网络技术有限公司	80,000.00				80,000.00
北京艾科泰国际电子有限公司	17,149,311.62				17,149,311.62
乐捷显示科技(厦门)有限公司	11,301,329.00			-339,102.80	10,962,226.20
合计	28,530,640.62			-339,102.80	28,191,537.82

12. 投资性房地产

(1) 按成本计量的投资性房地产

项目	年初金额	本年增加	本年减少	汇率变动	年末金额
原价	722,735,224.54	139,225,220.76	16,897,402.00	-7,259,986.89	837,803,056.41
房屋、建筑物	722,735,224.54	139,225,220.76	16,897,402.00	-7,259,986.89	837,803,056.41
累计折旧和累计摊销	175,840,286.74	29,168,435.11	2,824,280.04	-1,181,400.49	201,003,041.32
房屋、建筑物	175,840,286.74	29,168,435.11	2,824,280.04	-1,181,400.49	201,003,041.32
账面净值	546,894,937.80				636,800,015.09
房屋、建筑物	546,894,937.80				636,800,015.09
减值准备					
房屋、建筑物					
账面价值	546,894,937.80				636,800,015.09
房屋、建筑物	546,894,937.80				636,800,015.09

本年增加的投资性房地产，系由自有房产转入，相应转入的累计折旧为 3,661,584.91 元。本年计提的投资性房地产累计折旧为 25,506,850.20 元。

本年减少系本公司出售北京长城大厦所致，实现处置收益 3,056.10 万元。

中国长城计算机深圳股份有限公司财务报表附注

2013年1月1日至2013年12月31日

(本财务报表附注除特别注明外,均以人民币元列示)

13. 固定资产

(1) 固定资产明细表

项目	年初金额	本年增加		本年减少	汇率变动	年末金额
原价	8,007,881,776.42	1,361,192,610.58		1,453,003,123.98	-315,491,776.96	7,600,579,486.06
房屋建筑物	2,765,673,809.89	404,311,396.81		606,225,801.09	-114,069,442.10	2,449,689,963.51
机器设备	1,423,269,878.98	91,960,182.81		109,332,568.99	-56,860,085.60	1,349,037,407.20
运输设备	60,153,197.17	8,618,250.78		16,971,529.44	-2,370,528.12	49,429,390.39
电子及办公设备	1,575,282,312.93	224,837,540.50		189,198,933.65	-69,125,431.24	1,541,795,488.54
其他	2,183,502,577.45	631,465,239.68		531,274,290.81	-73,066,289.90	2,210,627,236.42
		本年新增	本年计提			
累计折旧	3,969,579,567.92	36,995,543.46	949,950,355.39	1,000,121,456.35	-130,461,704.70	3,825,942,305.72
房屋建筑物	590,729,913.55	4,130,937.63	106,900,319.77	224,718,825.14	-14,463,842.59	462,578,503.22
机器设备	582,899,020.31	17,612,010.36	127,472,770.27	89,199,745.89	974,922.77	639,758,977.82
运输设备	32,569,866.36	99,083.04	5,532,337.57	3,732,467.41	-136,583.62	34,332,235.94
电子及办公设备	1,112,257,355.31	8,254,855.77	192,202,295.94	160,829,590.68	-61,137,923.33	1,090,746,993.01
其他	1,651,123,412.39	6,898,656.66	517,842,631.84	521,640,827.23	-55,698,277.93	1,598,525,595.73
账面净值	4,038,302,208.50					3,774,637,180.34
房屋建筑物	2,174,943,896.34					1,987,111,460.29
机器设备	840,370,858.67					709,278,429.38
运输设备	27,583,330.81					15,097,154.45
电子及办公设备	463,024,957.62					451,048,495.53

中国长城计算机深圳股份有限公司财务报表附注

2013年1月1日至2013年12月31日

(本财务报表附注除特别注明外，均以人民币元列示)

项目	年初金额	本年增加	本年减少	汇率变动	年末金额
其他	532,379,165.06				612,101,640.69
减值准备	59,385,413.77	17,525,412.99	1,167,326.72	100,596.23	75,844,096.27
房屋建筑物	16,939,422.50			-508,277.00	16,431,145.50
机器设备	3,270,350.89	1,563,447.89	1,093,014.44	-55,210.02	3,685,574.32
运输设备					
电子及办公设备	5,057,946.38	1,696,797.06	74,312.28	91,532.22	6,771,963.38
其他	34,117,694.00	14,265,168.04		572,551.03	48,955,413.07
账面价值	3,978,916,794.73				3,698,793,084.07
房屋建筑物	2,158,004,473.84				1,970,680,314.79
机器设备	837,100,507.78				705,592,855.06
运输设备	27,583,330.81				15,097,154.45
电子及办公设备	457,967,011.24				444,276,532.15
其他	498,261,471.06				563,146,227.62

本年增加的固定资产中，由在建工程转入的金额为 585,951,488.72 元。本年增加的累计折旧中，本年计提 949,950,355.39 元。

本年减少的固定资产主要为出售或处置资产所致，本年本集团因处置固定资产实现的净收益为 5.07 亿元。

中国长城计算机深圳股份有限公司财务报表附注

2013年1月1日至2013年12月31日

(本财务报表附注除特别注明外,均以人民币元列示)

(2) 通过经营租赁租出的固定资产

项目	账面价值
电子及办公设备	25,726,917.43
合计	25,726,917.43

(3) 未办妥产权证书的固定资产

项目	未办妥产权证书原因	预计办结产权证书时间
石岩二期1#厂房	施工单位结算资料不齐全,工程结算尚未完成审核,暂未办理1号厂房房产证	2014年

14. 在建工程

(1) 在建工程明细表

项目	年末金额			年初金额		
	账面余额	减值准备	账面价值	账面余额	减值准备	账面价值
中电长城大厦	584,333,662.50		584,333,662.50	567,552.06		567,552.06
上海大楼建设工程-TPV DC	112,975,344.08		112,975,344.08	11,596,747.50		11,596,747.50
北京未来城	57,785,000.00		57,785,000.00			
电视生产线建造工程	30,199,173.27		30,199,173.27	37,285,586.00		37,285,586.00
ADB大楼-TPV XM	25,727,111.24		25,727,111.24			
简易加工车间厂房-TPV XM	21,156,296.04		21,156,296.04			
FQ TOUCH PANEL 5楼改造-TVE FQ	16,711,723.31		16,711,723.31			
FQ TOUCH PANEL 设备-TVE FQ	11,749,313.55		11,749,313.55			
宝辉龙南厂房工程	11,708,630.23		11,708,630.23	1,630,656.17		1,630,656.17
7#冷凝水工程-TTT	7,482,860.33		7,482,860.33	2,665,052.00		2,665,052.00
Production Line 3-TPVDP	7,293,659.59	4,377,574.20	2,916,085.39	7,517,458.00	3,006,103.23	4,511,354.77
海南写字楼 B-26	6,586,353.54		6,586,353.54	6,586,353.54		6,586,353.54
海南写字楼 B-27	6,586,353.54		6,586,353.54	6,586,353.54		6,586,353.54
Production Line 7-TPVDP	4,513,188.58	3,694,721.40	818,467.18	5,770,089.00	2,881,461.77	2,888,627.23
Production Line 8-TPVDP	4,492,746.04	3,688,624.50	804,121.54	5,744,947.00	2,876,181.94	2,868,765.06
TPVISION PROJECT-Envision	1,987,531.03		1,987,531.03	8,799,700.00		8,799,700.00
冠捷科技北京厂房建设项目及宿舍建设项目				354,621,624.50		354,621,624.50

中国长城计算机深圳股份有限公司财务报表附注

2013年1月1日至2013年12月31日

(本财务报表附注除特别注明外，均以人民币元列示)

项目	年末金额			年初金额		
	账面余额	减值准备	账面价值	账面余额	减值准备	账面价值
冠捷科技青岛厂 厂房建设项目				44,180,779.50		44,180,779.50
扩充改造安装工程-TPV XM				6,656,344.50		6,656,344.50
其他	32,153,223.71	201,197.70	31,952,026.01	25,063,129.18	69,140.50	24,993,988.68
合计	943,442,170.58	11,962,117.80	931,480,052.78	525,272,372.49	8,832,887.44	516,439,485.05

中国长城计算机深圳股份有限公司财务报表附注

2013年1月1日至2013年12月31日

(本财务报表附注除特别注明外，均以人民币元列示)

(2) 重大在建工程项目变动情况

工程名称	年初金额	本年增加	本年减少		汇率变动	年末金额
			转固	其他减少 ^{注2}		
合计	525,272,372.49	1,014,884,105.88	585,951,488.72	1,746,696.88	-9,016,122.19	943,442,170.58
其中:						
北京未来城		57,785,000.00				57,785,000.00
中电长城大厦 ^{注1}	567,552.06	583,766,110.44				584,333,662.50
宝辉龙南厂房工程	1,630,656.17	10,808,822.56	730,848.50			11,708,630.23
冠捷科技北京厂厂房及宿舍建设项目	354,621,624.50	22,923,463.36	372,306,247.71		-5,238,840.15	
冠捷科技青岛厂厂房建设项目	44,180,779.50	197,044.40	43,728,259.96		-649,563.94	
Production Line 3-TPVDP	7,517,458.00				-223,798.41	7,293,659.59
Production Line 7-TPVDP	5,770,089.00		1,099,069.08		-157,831.34	4,513,188.58
Production Line 8-TPVDP	5,744,947.00		1,099,069.08		-153,131.88	4,492,746.04
上海大楼建设工程-TPV DC	11,596,747.50	101,719,024.90			-340,428.32	112,975,344.08
TPVISION PROJECT-Envision	8,799,700.00	17,739,818.93	24,389,874.14		-162,113.76	1,987,531.03
高温热泵系统工程-TPVE	4,902,690.00	1,751,565.52	6,580,878.40		-73,377.12	
3#LCM 扩充改造安装工程-TPV XM	6,656,344.50		6,555,633.71		-100,710.79	
7#冷凝水工程-TTT	2,665,052.00	4,945,693.83	26,492.17		-101,393.33	7,482,860.33
电视生产线建造工程	37,285,586.00	69,846,428.46	74,516,007.71		-2,416,833.48	30,199,173.27
moulds-TPVDP	4,456,419.50	25,919,274.31	24,635,842.03		-151,598.16	5,588,253.62
Equipment from Szekes - TPVDP		6,940,746.21	2,657,801.11		-66,249.62	4,216,695.48
后滨 C14#装修工程-TPV XM		4,335,786.39			-67,066.97	4,268,719.42

中国长城计算机深圳股份有限公司财务报表附注

2013年1月1日至2013年12月31日

(本财务报表附注除特别注明外,均以人民币元列示)

工程名称	年初金额	本年增加	本年减少		汇率变动	年末金额
			转固	其他减少 ^{注2}		
简易加工车间厂房-TPV XM		21,488,688.18			-332,392.14	21,156,296.04
ADB 大楼-TPV XM		26,131,316.66			-404,205.42	25,727,111.24
FQ TOUCH PANEL 5 楼改造-TVE FQ		16,974,285.60			-262,562.29	16,711,723.31
FQ TOUCH PANEL 设备-TVE FQ		11,933,910.11			-184,596.56	11,749,313.55

(续表)

工程名称	预算数	工程投入占预算比例 (%)	工程进度 (%)	利息资本化累计金额	其中:本年利息资本化金额	本年利息资本化率 (%)	资金来源
合计	4,029,422,357.24			6,651,717.90	3,895,919.10		
其中:							
北京未来城	57,785,000.00	100.00	100.00				自筹
中电长城大厦	1,933,000,000.00	30.23	30.23				自筹
宝辉龙南厂房工程	11,708,630.23	100.00	100.00				自筹
冠捷科技北京厂厂房及宿舍建设项目	377,545,087.86	100.00	100.00	6,651,717.90	3,895,919.10	3.75	其他
冠捷科技青岛厂厂房建设项目	309,115,482.15	14.36	14.36				其他
Production Line 3-TPVDP	7,517,458.00	100.00	100.00				其他
Production Line 7-TPVDP	5,770,089.00	100.00	100.00				其他
Production Line 8-TPVDP	5,744,947.00	100.00	100.00				其他
上海大楼建设工程-TPV DC	275,153,097.00	41.18	41.18				其他
TPVISION PROJECT-Envision	44,232,531.55	60.00	60.00				其他
高温热泵系统工程-TPVE	6,580,878.40	100.00	100.00				其他

中国长城计算机深圳股份有限公司财务报表附注

2013年1月1日至2013年12月31日

(本财务报表附注除特别注明外,均以人民币元列示)

工程名称	预算数	工程投入占预算比例 (%)	工程进度 (%)	利息资本化累计金额	其中:本年利息资本化金额	本年利息资本化率 (%)	资金来源
3#LCM 扩充改造安装工程-TPV XM	7,542,600.00	100.00	100.00				其他
7#冷凝水工程-TTT	7,610,745.83	100.00	100.00				其他
电视生产线建设工程	107,132,014.46	100.00	100.00				其他
moulds-TPVDP	30,375,693.81	100.00	100.00				其他
Equipment from Szekes - TPVDP	6,940,746.21	100.00	100.00				其他
后滨 C14#装修工程-TPV XM	4,335,786.39	100.00	100.00				其他
简易加工车间厂房-TPV XM	21,488,688.18	100.00	100.00				其他
ADB 大楼-TPV XM	52,067,526.00	50.19	50.19				其他
FQ TOUCH PANEL 5 楼改造-TVE FQ	17,071,320.00	99.43	99.43				其他
FQ TOUCH PANEL 设备-TVE FQ	12,193,800.00	97.87	97.87				其他

注 1: 经 2013 年 8 月 6 日第五届董事会审议, 同意公司投资建设中电长城大厦项目, 本项目总建筑面积 18.2 万平方米, 其中地上建筑面积 12.8 万平方米, 地下室建筑面积 5.4 万平方米。项目总投资初步预计不超过人民币 19.33 亿元 (含因建设土地由工业用地转为新型产业用地及商业性办公用地而需补缴的地价款 59,271 万元), 全部通过公司自筹解决 (其中包括不超过 6.2 亿元为银行贷款, 不超过 4.8 亿元为预售收入再投入)。截至 2013 年 12 月 31 日, 该项目投入主要为补缴的商业性用地价款 58,134.9 万元, 其他建设工程尚未开始。

注 2: 本期在建工程其他减少包括出售。

中国长城计算机深圳股份有限公司财务报表附注

2013年1月1日至2013年12月31日

(本财务报表附注除特别注明外,均以人民币元列示)

(3) 在建工程减值准备

项目	年初金额	本年增加	本年减少	汇率变动	年末金额	计提原因
Production Line3-TPVDP	3,006,103.23	1,482,709.57		-111,238.60	4,377,574.20	项目取消,线本无使用
Production Line7-TPVDP	2,881,461.77	912,666.27		-99,406.64	3,694,721.40	项目取消,线本无使用
Production Line8-TPVDP	2,876,181.94	916,821.56		-104,379.00	3,688,624.50	项目取消,线本无使用
其他	69,140.50	137,130.93		-5,073.73	201,197.70	
合计	8,832,887.44	3,449,328.33		-320,097.97	11,962,117.80	

15. 无形资产

项目	年初金额	本年增加	本年减少	汇率变动	年末金额
原价	2,839,715,387.41	311,805,775.53	126,851,253.78	-87,163,697.95	2,937,506,211.21
土地使用权	992,174,920.04	132,474,102.64	126,275,114.04	-30,927,985.99	967,445,922.65
专利权	21,646,341.49	3,076,450.00		-645,001.02	24,077,790.47
商标使用权	1,634,292,855.00			-49,037,886.00	1,585,254,969.00
特许权	914,200.00	615,500.00			1,529,700.00
客户关系合同	7,178,041.00	3,325,474.53		-260,723.53	10,242,792.00
软件	183,509,029.88	172,314,248.36	576,139.74	-6,292,101.41	348,955,037.09
累计摊销	587,540,788.99	418,851,907.27	21,689,349.63	-55,839,146.53	928,864,200.10
土地使用权	73,837,229.07	29,664,346.87	21,119,916.71	-463,809.10	81,917,850.13
专利权	11,222,878.97	4,953,598.09		-429,040.17	15,747,436.89
商标使用权	409,318,045.50	320,899,003.11		-51,308,942.91	678,908,105.70
特许权	372,873.33	293,090.00			665,963.33
客户关系合同		3,009,647.34		-46,553.94	2,963,093.40
软件	92,789,762.12	60,032,221.86	569,432.92	-3,590,800.41	148,661,750.65
账面净值	2,252,174,598.42				2,008,642,011.11
土地使用权	918,337,690.97				885,528,072.52
专利权	10,423,462.52				8,330,353.58
商标使用权	1,224,974,809.50				906,346,863.30
特许权	541,326.67				863,736.67
客户关系合同	7,178,041.00				7,279,698.60
软件	90,719,267.76				200,293,286.44
减值准备		277,636,870.77		-1,361,944.17	276,274,926.60
土地使用权					
专利权 ^注		5,251,401.12		-81,229.92	5,170,171.20
商标使用权 ^注		272,385,469.65		-1,280,714.25	271,104,755.40
特许权					

中国长城计算机深圳股份有限公司财务报表附注

2013年1月1日至2013年12月31日

(本财务报表附注除特别注明外，均以人民币元列示)

项目	年初金额	本年增加	本年减少	汇率变动	年末金额
客户关系合同					
软件					
账面价值	2,252,174,598.42				1,732,367,084.51
土地使用权	918,337,690.97				885,528,072.52
专利权	10,423,462.52				3,160,182.38
商标使用权	1,224,974,809.50				635,242,107.90
特许权	541,326.67				863,736.67
客户关系合同	7,178,041.00				7,279,698.60
软件	90,719,267.76				200,293,286.44

注：2012年冠捷科技收购TP Vision集团70%股权，冠捷科技在收购中获得的无形资产主要是飞利浦和TV Vision之间签署的一个5年期商标授权使用协议。根据协议，飞利浦授予TP Vision集团有权在其销售的产品上使用飞利浦商标。截至2013年12月31日，由于销量及毛利率低于预期以至业务持续亏损，冠捷科技管理层认为商标出现减值迹象。冠捷科技管理层已就商标可收回金额进行评估，采用经管理层批准最多涵盖五年期财务预算作出的税前现金流量进行预测。超出五年期的现金流量采用估计增长率3%（2012年：3%）估算，与预期通胀率一致。增长率并未超出冠捷集团经营的电视业务长期平均增长率。

管理层厘定涵盖预测期的收入增长率及毛利率为主要假设。估计中国及中国以外业务的商标的收入增长率分别介于25%至31%及0.3%至8.7%。收入增长率及毛利率乃根据过往表现及管理层对市场的期望及产品的发展而估计。冠捷科技董事认为，估计毛利率为敏感及机密资料，披露有关资料将对冠捷科技的业务竞争力造成重大影响，因此并未在财务报表中披露。最终增长率与预期通胀率一致，中国及中国以外业务的商标使用权的贴现率分别为13%及28%，为税前及反映有关冠捷科技及其经营行业的特定风险。经考虑预期经营环境及市场状况，截至2013年12月31日，中国及中国以外的商标使用权分别减值6,223.04万元（美元：1,004.9万）及21,015.51万元（美元：3,393.6万）。

本年增加的无形资产中，由固定资产重分类转入115,060,402.51元；本年增加的累计摊销中，本年摊销407,139,093.31元。

16. 商誉

被投资单位名称	年初金额	本年增加	本年减少	汇率差异	年末金额	年末减值准备
柏怡控股	22,344,000.56			-678,435.33	21,665,565.23	

中国长城计算机深圳股份有限公司财务报表附注

2013年1月1日至2013年12月31日

(本财务报表附注除特别注明外，均以人民币元列示)

被投资单位名称	年初金额	本年增加	本年减少	汇率差异	年末金额	年末减值准备
合肥凯帝	22,797,508.50			-684,052.20	22,113,456.30	
青岛海尔 ^注		7,754,497.60		-66,306.70	7,688,190.90	
合计	45,141,509.06	7,754,497.60		-1,428,794.23	51,467,212.43	

注1：详见本附注五、(三)1.本年发生的业务合并情况。

本集团以预计商誉资产组未来现金净流量的现值与该资产组的账面价值之间的差额，确认商誉资产组减值损失。经减值测试，商誉未发生减值。

17. 长期待摊费用

项目	年初金额	本年增加	本年摊销	本年其他减少	汇率变动	年末金额
办公室装修费	9,399,056.43		766,243.41	8,632,813.02		
租入固定资产改良支出	346,526,969.56	158,969,293.39	44,440,160.46	72,479,398.08	-28,846,520.37	359,730,184.04
合计	355,926,025.99	158,969,293.39	45,206,403.87	81,112,211.10	-28,846,520.37	359,730,184.04

注：本年减少的长期待摊费用包括处置及计提减值准备，其中因可收回金额低于账面价值计提资产减值准备3,679.70万元，列入资产减值准备其他项。

18. 递延所得税资产和递延所得税负债

(1) 互抵后的递延所得税资产或负债及对应的互抵后可抵扣或应纳税暂时性差异

项目	报告期末互抵后的递延所得税资产或负债	报告期末可抵扣或应纳税暂时性差异	报告期初互抵后的递延所得税资产或负债	报告期初可抵扣或应纳税暂时性差异
递延所得税资产：				
资产减值准备	20,738,139.34	138,244,082.41	22,600,626.46	149,239,873.01
可抵扣亏损	28,442,038.50	123,096,411.00	34,444,540.00	174,498,051.00
设定收益养老金计划未实现费用	12,669,358.20	64,456,426.80	9,164,259.00	52,911,339.00
预提费用	280,510,518.88	1,155,106,985.89	237,887,143.18	1,746,484,316.55
资产摊销差异	302,250.91	2,015,006.06	1,270,974.56	7,307,023.85
员工社保	2,308,737.84	15,391,585.60	1,286,152.20	8,574,348.00
非同一控制下企业合并公允价值调整	32,470,969.74	216,473,131.60	28,091,407.84	222,810,553.02
未实现内部损益扣除部分	42,251,517.00	232,761,351.30	27,054,408.95	84,929,676.00
其他	78,881,692.20	403,657,458.30	119,625,636.00	386,030,268.00
小计	498,575,222.61	2,351,202,438.96	481,425,148.19	2,832,785,448.43
递延所得税负债：				
交易性金融工具、衍生金融工具的估值	6,029,834.10	27,527,503.50	2,539,342.00	23,891,185.50

中国长城计算机深圳股份有限公司财务报表附注

2013年1月1日至2013年12月31日

(本财务报表附注除特别注明外，均以人民币元列示)

项目	报告期末互抵后的递延所得税资产或负债	报告期末可抵扣或应纳税暂时性差异	报告期初互抵后的递延所得税资产或负债	报告期初可抵扣或应纳税暂时性差异
代扣代缴股息税	78,211,033.20	195,527,583.00	60,045,381.50	202,684,925.30
非同一控制下企业合并公允价值	75,765,245.67	505,101,637.79	104,184,796.59	737,936,287.35
资产摊销差异	598,270.56	27,008,879.34		
小计	160,604,383.53	755,165,603.63	166,769,520.09	964,512,398.15

(2) 递延所得税资产和递延所得税负债互抵明细

项目	本年互抵金额
递延所得税资产	103,708,269.00
递延所得税负债	103,708,269.00

19. 其他非流动资产

项目	年末金额	年初金额
应收维保责任款	422,240,809.50	312,213,356.00
境外可退还税费 ^{注1}	158,519,400.00	
长期交易性金融资产	71,656,865.70	
待转投资款 ^{注2}	28,194,222.86	
专项支出 ^{注3}	23,598,919.85	
其他	19,880,066.28	13,234,916.94
合计	724,090,284.19	325,448,272.94

注1：境外可退还税费包括巴西可退还增值税1.21亿及欧洲可退还税费3,658万元。

注2：待转投资款系冠捷科技支付的投资款项，因项目变动暂未确权，详见本附注十一、3.关于冠捷科技全资子公司冠捷投资有限公司与熊猫液晶共同投资的项目发生变更说明。

注3：详见本附注六、8.其他流动资产注释。

20. 资产减值准备明细表

项目	年初金额	本年增加	本年减少		汇率变动	年末金额
			转回	其他转出		
坏账准备	413,983,896.03	77,826,057.75	31,984,162.02	121,148,851.62	-7,299,705.83	331,377,234.31
存货跌价准备	287,753,281.23	314,271,558.85		219,161,379.07	-7,113,326.84	375,750,134.17
可供出售金融资产减值准备	52,622,206.00	9,059,905.47			-1,719,099.97	59,963,011.50
长期股权投资减值准备	28,530,640.62				-339,102.80	28,191,537.82
固定资产减值准备	59,385,413.77	17,525,412.99		1,167,326.72	100,596.23	75,844,096.27
在建工程减值准备	8,832,887.44	3,449,328.33			-320,097.97	11,962,117.80

中国长城计算机深圳股份有限公司财务报表附注

2013年1月1日至2013年12月31日

(本财务报表附注除特别注明外，均以人民币元列示)

项目	年初金额	本年增加	本年减少		汇率变动	年末金额
			转回	其他转出		
无形资产减值准备		277,636,870.77			-1,361,944.17	276,274,926.60
其他 ^注	5,474,670.50	36,796,963.98		36,474,944.10	-486,290.48	5,310,399.90
合计	856,582,995.59	736,566,098.14	31,984,162.02	377,952,501.51	-18,538,971.83	1,164,673,458.37

注1：其他资产减值准备系冠捷科技依据预计可收回金额与账面价值差异对长期待摊费用计提的减值准备，其他转出是出售。

21. 短期借款

(1) 短期借款分类

借款类别	年末金额	年初金额
信用借款	1,713,524,926.87	1,384,028,049.97
质押借款 ^注	37,261,374.86	22,656,099.57
保证借款 ^注	180,298,263.60	214,518,825.07
抵押借款		82,317,792.87
合计	1,931,084,565.33	1,703,520,767.48

注1、质押借款中柏怡香港用应收账款和可供出售金融资产质押向香港汇丰银行借款4,739.25万港币，折合人民币37,261,374.86元，借款期限为2013年09月04日至2014年03月27日，利率为2.03%。

注2、保证借款是长城香港以“内保外贷”的形式，由本公司作为担保人，向中国建设银行（香港）在信用额度内借款，截止本期末借款22,932.00万港币，折合人民币180,298,263.60元。

截至本报告对外报出日，资产负债表日后已偿还金额为749,187,072.00元。

22. 交易性金融负债

项目	年末公允价值	年初公允价值
衍生金融负债	418,917,999.00	430,368,185.00
合计	418,917,999.00	430,368,185.00

23. 应付票据

票据种类	年末金额	年初金额
银行承兑汇票	810,462,984.44	635,134,472.29
商业承兑汇票		7,977,689.23
信用证		14,618,232.12
合计	810,462,984.44	657,730,393.64

中国长城计算机深圳股份有限公司财务报表附注

2013年1月1日至2013年12月31日

(本财务报表附注除特别注明外，均以人民币元列示)

下一会计年度将到期的金额为810,462,984.44元。

24. 应付账款

(1) 应付账款

项目	年末金额	年初金额
合计	14,271,989,773.56	14,956,035,285.68
其中：1年以上	16,403,223.80	15,671,945.79

注：账龄超过1年的大额应付账款主要为不良品未付款和未开发票款项，资产负债表日后已偿还的金额为零。

(2) 年末应付账款中不含应付持本公司5%(含5%)以上表决权股份的股东单位款项。

(3) 应付账款中外币余额

外币名称	年末金额			年初金额		
	原币	折算汇率	折合人民币	原币	折算汇率	折合人民币
美元	2,279,735,373.31	6.09690	13,899,318,597.53	2,219,972,438.44	6.28550	13,953,636,761.79
欧元	21,447.00	8.41890	180,560.15	45,521,813.32	8.31760	378,632,234.47
港币	498,053,832.35	0.78623	391,584,864.61	269,368,579.07	0.81085	218,417,512.34
英镑	186.00	10.05560	1,870.34	552,396.05	10.16110	5,612,951.50
日元	15,543,021.84	0.05777	897,920.37			
合计	—	—	14,291,983,813.00	—	—	14,556,299,460.10

25. 预收款项

(1) 预收款项

项目	年末金额	年初金额
合计	94,522,417.02	97,758,921.85
其中：1年以上	6,100,234.17	4,496,142.26

注：账龄超过1年的预收款项系客户的货款押金，在销售关系持续期间内不需归还。

(2) 年末预收款项中不含预收持本公司5%(含5%)以上表决权股份的股东单位款项。

(3) 预收款项中外币余额

外币名称	年末金额			年初金额		
	原币	折算汇率	折合人民币	原币	折算汇率	折合人民币
美元	9,918,402.07	6.0969	60,471,505.58	9,049,824.78	6.28550	56,882,673.65

中国长城计算机深圳股份有限公司财务报表附注

2013年1月1日至2013年12月31日

(本财务报表附注除特别注明外，均以人民币元列示)

外币名称	年末金额			年初金额		
	原币	折算汇率	折合人民币	原币	折算汇率	折合人民币
港币	3,018,850.15	0.78623	2,373,510.55	3,550,257.13	0.81085	2,878,725.99
合计	—	—	62,845,016.13	—	—	59,761,399.64

26. 应付职工薪酬

项目	年初金额	本年增加	本年减少	汇率变动影响	年末金额
工资、奖金、津贴和补贴	754,378,435.72	3,594,275,068.56	3,665,620,272.58	-20,515,356.70	662,517,875.00
职工福利费	76,437,108.09	154,607,063.19	175,005,905.41	-1,969,893.17	54,068,372.70
社会保险费	20,979,405.29	479,736,700.15	445,946,840.78	-824,922.03	53,944,342.63
其中：医疗保险费	4,674,554.06	67,217,232.74	62,113,486.98	-210,800.67	9,567,499.15
基本养老保险费	14,466,336.95	385,290,384.01	356,325,937.44	-571,060.96	42,859,722.56
失业保险费	550,931.39	11,574,462.71	11,173,605.62	-21,242.40	930,546.08
工伤保险费	616,130.68	4,715,700.67	5,049,726.33	-7,744.52	274,360.50
生育保险费	671,452.21	5,185,286.72	5,530,451.11	-14,073.48	312,214.34
补充养老保险		5,753,633.30	5,753,633.30		
住房公积金	1,992,503.50	48,245,540.36	45,577,236.62	-64,192.54	4,596,614.70
工会经费和职工教育经费	3,827,148.31	4,020,847.81	4,887,018.07	-30,294.34	2,930,683.71
非货币性福利		1,713,593.21	1,713,593.21		
辞退福利	276,562.00	229,977,369.00	227,008,920.99	-16,057.39	3,228,952.62
其他		7,268,117.68	7,268,117.68		
其中：以现金结算的股份支付		7,257,832.68	7,257,832.68		
合计	857,891,162.91	4,519,844,299.96	4,573,027,905.34	-23,420,716.17	781,286,841.36

本集团因解除劳动关系应给予的补偿金额为 229,977,369.00 元，主要系冠捷科技根据业务情况对新并入子公司 TP Vision 集团的人员进行重新调配产生的遣散费用。上表中的本年减少并非全部支付，剩余部分按照预计支付期限在资产负债表“其他流动负债”项目中列示。

本集团应付职工薪酬年末金额中有提取未发放的工资、奖金、补贴等 6.63 亿元，预计 2014 年 6 月前发放完毕，无拖欠性质的款项。

27. 应交税费

项目	年末金额	年初金额
增值税 ^{注1}	263,275,301.20	-1,893,687,228.06
营业税	719,353.56	271,398.77
企业所得税	248,409,676.79	228,517,263.86

中国长城计算机深圳股份有限公司财务报表附注

2013年1月1日至2013年12月31日

(本财务报表附注除特别注明外,均以人民币元列示)

项目	年末金额	年初金额
个人所得税	30,073,938.71	18,050,133.30
城市维护建设税	10,978,956.51	5,014,931.10
房产税	774,733.08	2,805,140.81
土地使用税	531,699.60	416,188.92
教育费附加	7,822,931.54	2,225,115.55
印花税	3,639,084.93	813,474.39
其他税费 ^{注2}	293,571,097.64	1,085,886,192.51
合计	859,796,773.56	-549,687,388.85

注1:自2013年开始,本集团将“应交税费——增值税留抵税额”根据其流动性在资产负债表中的“其他流动资产”项目或“其他非流动资产”项目列示。

注2:年末应交其他税费主要冠捷科技应交境外税项,包括冠捷科技应交产品研发税2,469万元、关税1,115万元及VIT及其附加税25,648.68万元。

28. 其他应付款

(1) 其他应付款

项目	年末金额	年初金额
合计	6,269,527,746.58	6,307,255,635.21
其中:1年以上	73,320,267.67	114,534,394.33

(2) 年末其他应付款中不含应付持本公司5%(含5%)以上表决权股份的股东单位款项。

(3) 年末大额其他应付款

项目	金额	账龄	性质或内容
应付信用证保理	1,696,566,072.30	1年以内	信用证保理
应付代垫费	1,893,136,225.20	1年以内	代垫费
应付商标及专利权使用费	1,335,495,460.50	1年以内	商标使用
应付设备款	587,180,245.20	1年以内	设备款
应付工程款	152,471,275.20	1年以内	工程款
应付运费	189,546,524.10	1年以内	工程款
市场发展基金	124,602,345.30	1年以内	发展基金
应付仓储费	29,252,926.20	1年以内	仓储费
石岩二期厂房预提款	11,726,528.40	2-3年	工程款
香港爱卡电器有限公司	20,835,831.04	3年以上	代收款

中国长城计算机深圳股份有限公司财务报表附注

2013年1月1日至2013年12月31日

(本财务报表附注除特别注明外，均以人民币元列示)

外部银行未达帐项	57,164,443.53	1年以内	外部银行未达帐项
中电长城计算机集团公司	22,268,044.90	3年以上	关联方往来款
合计	6,120,245,921.87		

(4) 其他应付款中外币余额

外币名称	年末金额			年初金额		
	原币	折算汇率	折合人民币	原币	折算汇率	折合人民币
美元	7,557,120.38	6.09690	46,075,007.24	10,766,142.71	6.28550	67,670,590.00
欧元	173,978.94	8.41890	1,464,711.30			
港币	2,957,591.50	0.78623	2,325,347.17			
合计			49,865,065.71			67,670,590.00

29. 一年内到期的非流动负债

(1) 一年内到期的非流动负债

项目	年末金额	年初金额
一年内到期的长期借款 ^注	65,702,365.20	
一年内到期的应付债券	499,559,524.50	
合计	565,261,889.70	

注 1. 一年内到期的长期借款为信用借款，截至本报告对外报出日，资产负债表日后已偿还金额为 20,449,002.60 元。

中国长城计算机深圳股份有限公司财务报表附注

2013年1月1日至2013年12月31日

(本财务报表附注除特别注明外，均以人民币元列示)

(2) 一年内到期的应付债券

债券种类	发行日期	期限	发行金额	期初应付利息	本期应计利息	本期已付利息	汇率变动	期末应付利息	期末金额
公司债券	2011-3-21	3年	489,639,000.00	5,851,800.50	24,962,733.39	24,962,733.39	-126,811.40	5,724,989.10	499,559,524.50
合计	—	—	489,639,000.00	5,851,800.50	24,962,733.39	24,962,733.39	-126,811.40	5,724,989.10	499,559,524.50

截至本报告对外报出日，上述债券已全部到期偿还。

(3) 年末余额中前五名长期借款

贷款单位	借款 终止日	币种	利率	期末金额	
				原币金额	本币金额
银行 A	2014-9-24	RMB	7.38%	8,356,721.45	8,356,721.45
银行 A	2014-3-24	RMB	7.38%	5,571,147.63	5,571,147.63
银行 A	2014-9-24	RMB	7.38%	4,998,458.05	4,998,458.05
银行 A	2014-9-24	RMB	7.38%	4,704,227.12	4,704,227.12
银行 A	2014-9-24	RMB	7.38%	3,959,630.21	3,959,630.21
合计	—	—	—	—	27,590,184.46

中国长城计算机深圳股份有限公司财务报表附注

2013年1月1日至2013年12月31日

(本财务报表附注除特别注明外，均以人民币元列示)

30. 其他流动负债

项目	年末金额	年初金额
Warranty provisions (保用拨备) ^{注1}	753,433,728.35	725,462,749.21
辞退补偿 ^{注2}	159,891,202.50	243,803,677.37
一年内结转的递延收益 ^{注3}	19,849,266.77	4,355,358.59
其他	2,463,147.60	
合计	935,637,345.22	973,621,785.17

注1：保用拨备主要系本公司与冠捷科技需承担的产品售后维修成本，本公司和冠捷科技为部分产品提供质量保证并承诺在保修期内若产品出现质量问题提供维修或更换相关产品服务。

注2：详见本附注六、26说明。

中国长城计算机深圳股份有限公司财务报表附注

2013年1月1日至2013年12月31日

(本财务报表附注除特别注明外，均以人民币元列示)

注3：一年内结转的递延收益-政府补助

政府补助项目	年初金额	本年新增补助金额	本年计入营业外收入金额	其他变动	年末金额	与资产相关/与收益相关
节能环保电源技术				15,010,000.00	15,010,000.00	与资产相关
波兰政府项目	2,960,470.50		442,450.80		2,518,019.70	与资产相关
基于国产CPU的云终端				750,000.00	750,000.00	与资产相关
自主密码模块	563,475.70				563,475.70	与资产相关
安全电脑专项资产	560,500.00				560,500.00	与资产相关
平安喀什演示中心建设		200,000.00			200,000.00	与资产相关
便携式电源转入资产	108,794.21				108,794.21	与资产相关
NC项目	92,615.03		389.03		92,226.00	与资产相关
自主节能技术	51,437.04		16,605.17		34,831.87	与资产相关
软硬件低成本	9,923.53		613.29		9,310.24	与资产相关
世恒S/A项目	1,889.50				1,889.50	与资产相关
移动存储转入资产	329.33		109.78		219.55	与资产相关
转具有数据安全存储与防护功能的安全电脑专项资产	4,450.45		4,450.45			与资产相关
IGRS数字家庭技术	1,473.30		1,473.30			与资产相关
合计	4,355,358.59	200,000.00	466,091.82	15,760,000.00	19,849,266.77	

注：“其他变动”系由其他非流动负债转入。

中国长城计算机深圳股份有限公司财务报表附注

2013年1月1日至2013年12月31日

(本财务报表附注除特别注明外,均以人民币元列示)

31. 长期借款

(1) 长期借款分类

借款类别	年末金额	年初金额
信用借款	1,356,557,719.30	1,256,704,013.50
抵押借款 ^{注1}	250,000,000.00	
合计	1,606,557,719.30	1,256,704,013.50

注 1. 抵押借款明细

贷款单位	借款余额	抵押物
中国进出口银行	250,000,000.00	厂房及办公楼
合计	250,000,000.00	

中国长城计算机深圳股份有限公司财务报表附注

2013年1月1日至2013年12月31日

(本财务报表附注除特别注明外，均以人民币元列示)

(2) 年末金额中前五名长期借款

贷款单位	借款 起始日	借款 终止日	币种	利率 (%)	年末金额		年初金额	
					外币 金额	本币 金额	外币 金额	本币 金额
飞利浦集团	2012-4-1	2015-4-1	EUR	EURIBOR + 3.8%	100,000,000.00	841,890,000.00	100,000,000.00	831,760,000.00
飞利浦集团	2012-4-1	2017-4-1	EUR	EURIBOR + 2.7%	24,882,352.94	209,482,041.17	23,070,588.24	191,891,924.71
飞利浦集团	2012-4-1	2015-4-1	EUR	EURIBOR + 2.2%	17,417,647.06	146,637,428.83	16,149,411.76	134,324,347.29
银行 C	2013-9-6	2015-9-23	RMB	4.20%		100,000,000.00		
银行 C	2013-11-19	2015-11-19	RMB	4.20%		250,000,000.00		
合计						1,548,009,470.00		1,157,976,272.00

32. 应付债券

债券种类	面值总额	发行日期	期限	发行金额	年初应付利息	本年应计利息	本年已付利息	年末应付利息	年末金额
中期票据	5 亿	2013-7-2	3 年	498,900,000.00		13,450,000.00		13,450,000.00	499,073,749.37
合计				498,900,000.00		13,450,000.00		13,450,000.00	499,073,749.37

中国长城计算机深圳股份有限公司财务报表附注

2013年1月1日至2013年12月31日

(本财务报表附注除特别注明外，均以人民币元列示)

33. 长期应付款

借款单位	期限	年初金额	利率 (%)	应计利息	年末金额	借款条件
合计	—	1,473,314,914.50	—		991,581,525.30	—
其中:						
飞利浦许可证和摊销 ^①	4年	1,249,368,835.00			804,571,311.60	
退休责任金	退休时付	108,028,888.50			99,361,179.30	
或有对价 ^②	4-5年	85,369,661.00			29,374,864.20	
应付款项	2年				28,344,488.10	
应付特殊津贴		26,870,512.50			17,339,583.60	
股权转让责任 ^③	4-5年				12,590,098.50	
其他		3,677,017.50				

注1: 应付飞利浦许可证和摊销依据 TP Vision 销量确定，由于 TP Vision 本年业绩下滑，管理层按照预期未来业绩调整应付款项。

注2: 或有对价系2012年冠捷科技收购 TP Vision 的70%股权产生，是基于 TP Vision 集团自2012年开始，至2014年与飞利浦书面通知冠捷科技其接受或有对价当年两者孰晚年度期间，经审计平均合并息税前利润(“EBIT”)乘以4乘以70%计算得出。由于 TP Vision 本年业绩下滑，相应影响或有对价。

注3: 冠捷科技收购 TP Vision 的70%股权，根据收购协议，飞利浦有权向冠捷科技销售及转让其拥有的 TP Vision 的所有股份(且不少于所有股份，即30%股权)，该期权于股份购买协议日期起计六年届满。本年飞利浦提出销售及转让该股权，根据 TP Vision 自二零一二年财务年度(含)起至二零一八年财务年度(含)或飞利浦向冠捷科技发出其选择行使书面认沽期权通知当日的最后完整财务年度(以较后者为准)的各财政年度的平均合并除利息及税项前盈利乘以四计算需支付的股权收购金额。

34. 专项应付款

项目	年初金额	本年增加	本年减少	年末金额	备注
太阳能和云计算技术研发与产业化项目		100,000,000.00		100,000,000.00	
云计算安全产品研发及服务平台建设		45,000,000.00		45,000,000.00	
合计		145,000,000.00		145,000,000.00	

本期增加专项应付款系最终控制方 CEC 投入项目国有资本金，因尚未达到确权条件，故列入专项应付款列示。

中国长城计算机深圳股份有限公司财务报表附注

2013年1月1日至2013年12月31日

(本财务报表附注除特别注明外，均以人民币元列示)

35. 预计负债

项目	年初金额	本年增加	本年结转	年末金额
未决诉讼		5,608,646.47	5,608,646.47	
产品质量保证		452,373.72		452,373.72
亏损合同	19,235,126.29		10,455,316.29	8,779,810.00
合计	19,235,126.29	6,061,020.19	16,063,962.76	9,232,183.72

36. 其他非流动负债

项目	年末金额	年初金额
非流动衍生金融负债	79,954,746.60	
重组义务		9,962,517.50
政府补助	51,873,062.11	51,211,744.08
其他	22,143,940.80	
合计	153,971,749.51	61,174,261.58

中国长城计算机深圳股份有限公司财务报表附注

2013年1月1日至2013年12月31日

(本财务报表附注除特别注明外，均以人民币元列示)

(1) 政府补助

政府补助项目	年初金额	本年新增补助金额	本年计入营业外收入金额	其他变动	汇率变动	年末金额	与资产相关/与收益相关
安全可靠办公信息系统	5,000,000.00					5,000,000.00	与资产相关
虚拟化安全防护系统		5,000,000.00				5,000,000.00	与资产相关
安全可靠系统技术支持		5,000,000.00				5,000,000.00	与资产相关
波兰政府项目	7,366,606.00		2,474,306.19		-39,167.41	4,853,132.40	与资产相关
基于安全性整机产品的固件产业化项目	4,400,000.00					4,400,000.00	与资产相关
信息通信设备及系统		4,000,000.00				4,000,000.00	与资产相关
自主密码结项转入资产	4,352,929.98		941,512.23			3,411,417.75	与资产相关
可信计算机系统研发与标准制定项目	3,000,000.00					3,000,000.00	与资产相关
支持协同互联的数字产品研发与产业化项目	3,000,000.00					3,000,000.00	与资产相关
国产 CPUOS 的信息终端		2,800,000.00				2,800,000.00	与资产相关
安全可靠技术公关		2,370,000.00				2,370,000.00	与资产相关
电源关键技术实验室		2,000,000.00				2,000,000.00	与资产相关
桌面操作系统研发	1,290,000.00					1,290,000.00	与资产相关
递延收益-桌面操作配套项目	1,290,000.00					1,290,000.00	与资产相关
分离解析的云计算平台		1,200,000.00				1,200,000.00	与资产相关
安全研发转入资产	3,160,067.97		2,107,901.30			1,052,166.67	与资产相关
电子政务的自主可信云		1,000,000.00				1,000,000.00	与资产相关
产业集聚基地规划	470,000.00					470,000.00	与资产相关
递延收益-农村使用配套项目	250,000.00					250,000.00	与资产相关
递延收益-便携式配套项目	250,000.00					250,000.00	与资产相关

中国长城计算机深圳股份有限公司财务报表附注

2013年1月1日至2013年12月31日

(本财务报表附注除特别注明外，均以人民币元列示)

政府补助项目	年初金额	本年新增补助金额	本年计入营业外收入金额	其他变动	汇率变动	年末金额	与资产相关/与收益相关
便携式电源转入资产	198,501.64		108,794.03			89,707.61	与资产相关
节能环保电源技术	15,010,000.00			-15,010,000.00			与资产相关
收购柏怡控股项目	1,220,000.00		1,220,000.00				与资产相关
基于国产CPU的云终端	750,000.00			-750,000.00			与资产相关
高效率服务器电源技术		300,000.00	300,000.00				与资产相关
节能环保电源研发推广		1,200,000.00	1,200,000.00				与资产相关
其他项目结转	203,638.49	374,271.69	431,272.50			146,637.68	与资产相关
合计	51,211,744.08	25,244,271.69	8,783,786.25	-15,760,000.00	-39,167.41	51,873,062.11	

注：“其他变动”系将预计在未来一年内结转的政府补助转入其他流动负债列示。

37. 股本

股东名称/类别	年初金额		本年变动增减(+、-)					年末金额	
	金额	比例(%)	发行新股	送股	公积金转股	其他	小计	金额	比例(%)
有限售条件股份									
国家持有股									
国有法人持股	749,362,206.00	56.616				-749,362,206.00	-749,362,206.00		
其他内资持股	87,560.00	0.007				-63,800.00	-63,800.00	23,760.00	0.002
其中：境内法人持股									
境内自然人持股	87,560.00	0.007				-63,800.00	-63,800.00	23,760.00	0.002
外资持股									

中国长城计算机深圳股份有限公司财务报表附注

2013年1月1日至2013年12月31日

(本财务报表附注除特别注明外，均以人民币元列示)

股东名称/类别	年初金额		本年变动增减(+、-)					年末金额	
	金额	比例(%)	发行新股	送股	公积金 转股	其他	小计	金额	比例(%)
其中：境外法人持股									
境外自然人持股									
有限售条件股份合计	749,449,766.00	56.622				-749,426,006.00	-749,426,006.00	23,760.00	0.002
无限售条件股份									
人民币普通股	574,144,120.00	43.378				749,426,006.00	749,426,006.00	1,323,570,126.00	99.998
境内上市外资股									
境外上市外资股									
其他									
无限售条件股份合计	574,144,120.00	43.378				749,426,006.00	749,426,006.00	1,323,570,126.00	99.998
股份总额	1,323,593,886.00	100.00						1,323,593,886.00	100.00

本期股份变动均为限售股份到期解禁。

中国长城计算机深圳股份有限公司财务报表附注

2013年1月1日至2013年12月31日

(本财务报表附注除特别注明外，均以人民币元列示)

38. 资本公积

项目	年初金额	本年增加	本年减少	年末金额
股本溢价	809,966,796.72			809,966,796.72
原制度资本公积转入				
其他资本公积	5,246,868.53	1,765,104.91	543,075.65	6,468,897.79
合计	815,213,665.25	1,765,104.91	543,075.65	816,435,694.51

其他资本公积变动除其他综合收益导致资本公积减少 54.31 万元外，因股份支付计入权益导致资本公积增加 176.51 万元。

39. 盈余公积

项目	年初金额	本年增加	本年减少	年末金额
法定盈余公积	337,908,559.15	8,041,523.78		345,950,082.93
合计	337,908,559.15	8,041,523.78		345,950,082.93

40. 未分配利润

项目	金额	提取或分配比例 (%)
上年年末金额	614,878,455.11	—
加：年初未分配利润调整数		—
本年年初金额	614,878,455.11	—
加：本年归属于母公司股东的净利润	29,486,339.57	—
减：提取法定盈余公积	8,041,523.78	10.00
应付普通股股利		
转作股本的普通股股利		
本年年末金额	636,323,270.90	

注：根据公司章程规定，本公司按净利润的 10% 计提法定盈余公积。

41. 少数股东权益

子公司名称	少数股权比例 (%)	年末金额	年初金额
长城香港	49.00	114,628,808.78	100,892,746.91
冠捷科技	75.68	5,890,516,586.18	7,322,794,125.33
北海能源	25.80	1,126,516.22	11,800.10
合计		6,006,271,911.18	7,423,698,672.34

42. 营业收入、营业成本

项目	本年金额	上年金额
主营业务收入	77,079,476,076.29	78,931,259,967.92
其他业务收入	779,160,566.99	820,364,629.85

中国长城计算机深圳股份有限公司财务报表附注

2013年1月1日至2013年12月31日

(本财务报表附注除特别注明外，均以人民币元列示)

项目	本年金额	上年金额
合计	77,858,636,643.28	79,751,624,597.77
主营业务成本	70,719,187,664.88	72,713,736,953.41
其他业务成本	549,566,796.92	536,137,922.09
合计	71,268,754,461.80	73,249,874,875.50

(1) 主营业务—按行业分类

行业名称	本年金额		上年金额	
	营业收入	营业成本	营业收入	营业成本
计算机相关设备制造业务	76,938,462,099.10	70,584,278,123.22	78,603,198,987.93	72,419,696,705.71
新能源	37,527,532.55	48,382,234.22	202,504,725.44	186,477,819.07
商业代理业务	103,486,444.64	86,527,307.44	125,556,254.55	107,562,428.63
合计	77,079,476,076.29	70,719,187,664.88	78,931,259,967.92	72,713,736,953.41

(2) 主营业务—按产品分类

产品名称	本年金额		上年金额	
	营业收入	营业成本	营业收入	营业成本
计算机及外设	42,722,661,925.88	39,627,583,826.11	46,660,623,629.54	43,573,641,494.95
液晶电视	31,042,313,907.15	27,874,474,301.10	31,653,721,873.31	28,553,066,277.91
打印机、耗材及其他	3,276,972,710.71	3,168,747,303.45	414,409,739.63	400,551,361.48
太阳能逆变器	37,527,532.55	48,382,234.22	202,504,725.44	186,477,819.07
合计	77,079,476,076.29	70,719,187,664.88	78,931,259,967.92	72,713,736,953.41

(3) 主营业务—按地区分类

地区名称	本年金额		上年金额	
	营业收入	营业成本	营业收入	营业成本
国内	23,371,049,572.27	22,239,803,942.90	23,419,562,180.34	21,669,964,219.92
北美	12,583,702,280.16	11,931,584,833.39	13,191,582,960.38	12,512,285,496.26
南美	7,385,234,891.37	7,231,767,647.79	8,977,639,664.00	7,774,494,241.81
欧洲	22,936,243,141.69	19,352,947,181.04	22,941,480,300.96	20,935,448,107.91
非洲	109,561,071.48	99,127,026.34	107,390,732.58	99,274,286.53
澳洲	461,511,439.13	428,035,132.48	478,423,518.74	450,285,371.57
日本及其他	10,232,173,680.19	9,435,921,900.94	9,815,180,610.92	9,271,985,229.41
合计	77,079,476,076.29	70,719,187,664.88	78,931,259,967.92	72,713,736,953.41

(4) 前五名客户的营业收入情况

客户名称	营业收入	占全部营业收入的比例 (%)
客户 A	8,394,238,978.71	10.78

中国长城计算机深圳股份有限公司财务报表附注

2013年1月1日至2013年12月31日

(本财务报表附注除特别注明外，均以人民币元列示)

客户名称	营业收入	占全部营业收入的比例 (%)
客户 D	4,999,168,707.20	6.42
客户 E	3,411,615,900.66	4.38
客户 F	3,104,690,269.04	3.99
客户 M	2,300,801,822.27	2.96
合计	22,210,515,677.88	28.53

43. 营业税金及附加

项目	本年金额	上年金额	计缴标准
营业税	13,350,998.63	10,944,390.41	5%
城市维护建设税	28,514,482.72	18,820,692.65	7%
教育费附加及地方教育费附加	33,275,763.36	26,251,886.10	5%
堤围费	796,800.89	94,970.56	
其他	76,667.21		
合计	76,014,712.81	56,111,939.72	

44. 销售费用

项目	本年金额	上年金额
工资	1,227,345,032.11	987,158,532.81
出口费用	1,028,461,507.94	1,018,074,840.78
广告促销费	828,483,635.05	689,614,237.26
差旅费	98,834,450.62	111,039,445.74
租赁费	73,719,568.06	67,864,316.09
佣金	63,268,195.17	68,091,556.95
办公费	58,105,446.57	52,459,702.88
运输费	41,024,542.99	34,665,534.45
咨询费	40,620,702.20	39,216,282.01
其他	270,601,446.12	262,009,189.57
合计	3,730,464,526.83	3,330,193,638.54

45. 管理费用

项目	本年金额	上年金额
技术开发费	1,712,053,099.61	1,853,696,770.48
工资费用	783,132,391.43	739,744,537.80
法律服务费	128,985,991.16	93,457,840.36
租赁费	67,938,054.15	74,250,415.55
无形资产摊销	64,324,289.79	8,209,638.40
办公费	50,397,071.41	26,891,581.31

中国长城计算机深圳股份有限公司财务报表附注

2013年1月1日至2013年12月31日

(本财务报表附注除特别注明外，均以人民币元列示)

项目	本年金额	上年金额
差旅费	42,173,708.50	37,790,961.79
保险费	41,546,329.91	36,436,334.91
审计费	31,471,136.36	32,199,728.94
折旧费	28,861,896.78	187,832,297.82
巴西暴利税	17,964,993.69	35,808,940.41
其他	228,013,935.41	203,618,349.29
合计	3,196,862,898.20	3,329,937,397.06

46. 财务费用

项目	本年金额	上年金额
利息支出	654,911,808.00	433,309,719.46
减：利息收入	27,473,561.86	32,139,482.80
加：汇兑损失	250,487,726.65	60,737,889.64
加：其他支出	9,759,496.31	4,804,724.54
合计	887,685,469.10	466,712,850.84

47. 资产减值损失

项目	本年金额	上年金额
坏账损失	45,841,895.73	201,658,717.13
存货跌价损失	314,271,558.85	261,574,615.68
可供出售金融资产减值损失	9,059,905.47	12,624.34
长期股权投资减值损失		17,149,311.62
固定资产减值损失	17,525,412.99	38,788,284.65
在建工程减值损失	3,449,328.33	4,469,016.36
无形资产减值损失 ^{注1}	277,636,870.77	
其他 ^{注2}	36,796,963.98	5,497,900.07
合计	704,581,936.12	529,150,469.85

注1：详见本附注六、15. 无形资产注释。

注2：其他资产减值损失系长期待摊减值损失，详见本附注六、17. 长期待摊费用说明。

48. 公允价值变动收益/损失

项目	本年金额	上年金额
交易性金融资产	-23,160,660.60	-400,639,742.07
其中：衍生金融工具产生的公允价值变动收益	-16,924,621.77	-403,316,102.15
或有对价及股权受让责任 ^注	105,492,474.15	
合计	82,331,813.55	-400,639,742.07

中国长城计算机深圳股份有限公司财务报表附注

2013年1月1日至2013年12月31日

(本财务报表附注除特别注明外，均以人民币元列示)

注：或有对价及股权受让责任公允价值变动系由于冠捷科技管理层对 TP Vision 预期经审计平均合并息税前利润下降，导致以此为基数计算的或有对价及股权受让责任减少。

49. 投资收益

(1) 投资收益来源

项目	本年金额	上年金额
权益法核算的长期股权投资收益	7,063,146.83	28,206,879.56
处置长期股权投资产生的投资收益 ^注	27,853,703.30	
持有可供出售金融资产期间取得的投资收益	1,063,043.33	1,328,553.88
处置交易性金融资产取得的投资收益	-15,271,173.54	404,982,515.03
处置可供出售金融资产取得的投资收益	229,313.13	-984,692.98
其他	4,000,477.73	
合计	24,938,510.78	433,533,255.49

注：处置长期股权投资产生的投资收益系 CEC 对长城信安注资 1 亿元，导致本公司失去对长城信安的控制。详见本附注五、(二) 3. 本年度不再纳入合并范围的公司情况。

(2) 权益法核算的长期股权投资收益

项目	本年金额	上年金额	本年比上年增减变动的原因
合计	7,063,146.83	28,206,879.56	
其中：			
捷星显示科技（福建）有限公司	22,027,398.33	35,594,326.63	业绩变动
Envision Peripherals, Inc.	922,710.81	1,420,238.25	业绩变动
桂林长海科技有限责任公司	668,023.97	296,545.45	业绩变动
Trade Place B.V.	588,305.55		业绩变动
长信数码信息文化发展有限公司	-35,875.78	-1,333,949.50	业绩变动
嘉视电子企业股份有限公司	-74,312.28		业绩变动
合肥市航嘉显示科技有限公司	-613,076.31		业绩变动
长城信安	-1,322,249.24		业绩变动
福建华冠光电有限公司	-1,863,999.69	612,280.49	业绩变动
BriVictory Display Technology (LaBuan) Corp.	-2,836,252.02	-16,449,515.02	业绩变动
亿冠晶(福建)光电有限公司	-3,170,657.28	599,656.15	业绩变动
奇菱光电股份有限公司	-7,226,869.23		业绩变动
三捷科技（厦门）有限公司		6,539,408.12	已纳入合并
CI Plus LLP		927,888.99	

中国长城计算机深圳股份有限公司财务报表附注

2013年1月1日至2013年12月31日

(本财务报表附注除特别注明外，均以人民币元列示)

50. 营业外收入

(1) 营业外收入明细

项目	本年金额	上年金额	计入本年非经常性损益的金额
非流动资产处置利得 ^{注1}	606,732,819.89	1,259,512.26	606,732,819.89
其中：固定资产处置利得	509,049,106.31	710,353.47	509,049,106.31
无形资产处置利得	97,683,713.58	549,158.79	97,683,713.58
接受捐赠			
政府补助	262,301,263.55	255,606,179.14	262,301,263.55
盘盈利得		18,850.00	
应付账款转出	20,762,511.81	1,459,388.29	20,762,511.81
飞利浦补贴收入 ^{注2}	530,886,928.32	1,085,232,451.59	
取得子公司、联营企业及合营企业的投资成本小于取得投资时应享有被投资单位可辨认净资产公允价值产生的收益 ^{注3}	28,796,008.50	161,837,726.63	28,796,008.50
其他	21,838,303.32	1,112,561.68	21,838,303.32
合计	1,471,317,835.39	1,506,526,669.59	940,430,907.07

注1：本期非流动资产处置利得主要包括冠捷科技之子公司冠捷电子（福建）有限公司出售土地使用权及地面建筑物、中电长城能源处置土地使用权及地面建筑物、本公司出售房产，具体如下：

1) 冠捷科技之子公司冠捷电子（福建）有限公司将位于福清市宏路街道石门村的土地使用权由福清市人民政府收回，交由福清市土地发展中心储备。针对该块土地使用权及地面建筑物给予综合补偿共计 57,669.3675 万元，实现营业外收入 5.16 亿。

2) 2013年6月7日，中电长城能源通过政府回购的方式向深圳市土地储备中心出售其位于深圳市坪山新区大工业区的两块宗地(G12203-0119、G12302-0774)及相关资产(含土地使用权、地上建筑物、房屋配套系统机器设备等资产补偿)，交易价格为人民币 15,621.1572 万元，实现营业外收入 3,160.35 万元。

3) 经 2013年8月3日公司第五届董事会审议，本公司通过北京产权交易所有限公司(简称“北交所”)以公开挂牌的方式出售所拥有的位于北京市海淀区中关村东路 66 号甲 1 号长城大厦第 23 层房产，面积 1,140.31 平方米；挂牌价格以资产评估结论为依据，即约为人民币 6,270.72 万元，实现营业外收入 3,056.10 万元。

注2：飞利浦补贴收入系 2012 年冠捷科技收购 TP Vision 股权时产生，TP Vision 与

中国长城计算机深圳股份有限公司财务报表附注

2013年1月1日至2013年12月31日

(本财务报表附注除特别注明外，均以人民币元列示)

飞利浦签订过渡服务协议，自收购日起五年内有权向飞利浦收取不超过 172,000,000 欧元（约 220,000,000 美元）的品牌推广及业务提升费用，该等业务可包括广告及推广、销售及市场推广、研发及其他促销分销渠道及减低非质量成本的业务。TP Vision 亦有权因延迟推出若干产品向飞利浦收取赔偿及因延迟推出若干产品向飞利浦收取不超过 32,000,000 欧元（约 40,000,000 美元）的赔偿金。截止至 2013 年 12 月 31 日，上述补贴收入已基本收完。

注 3：2013 年 11 月，冠捷科技之子公司冠捷投资有限公司与奇菱科技股份有限公司签订股权转让合同，由冠捷投资有限公司向奇菱科技股份有限公司购入奇菱光电股份有限公司 9% 股权，收购对价为 868.8 万美元，收购对价与享有奇菱科技股份有限公司净资产份额的差异列入营业外收入。

(2) 政府补助明细

项目	本年金额	上年金额	来源和依据	与资产相关/与收益相关
其中:与资产相关政府补助转入	9,249,878.07	8,021,768.30		
基于自主密码模块项目结转转入	941,512.23	2,859,951.53	基于自主密码模块项目结转转入	与资产相关
基于IGRS-UWB家庭项目结转转入		250,000.00	基于IGRS-UWB家庭项目结转转入	与资产相关
基于自主节能技术配套项目结转转入		500,000.00	基于自主节能技术配套项目结转转入	与资产相关
基于自主密码模块配套项目结转转入		500,000.00	基于自主密码模块配套项目结转转入	与资产相关
安全移动存储设备配套项目结转转入		500,000.00	安全移动存储设备配套项目结转转入	与资产相关
863 配套资金安全存储产品研发结转转入		750,000.00	863 配套资金安全存储产品研发结转转入	与资产相关
南山区 863 计划配套项目结转转入		300,000.00	南山区 863 计划配套项目结转转入	与资产相关
与资产相关的递延收益分摊转入	5,588,365.84	891,557.96	与资产相关的递延收益分摊转入	与资产相关
项目结转转入	2,720,000.00	1,470,258.81	项目本年结转转入收入	与资产相关
与收益相关政府补助	253,051,385.48	247,584,410.84		
税费返还	53,816,587.41	102,453.82	北京、上海、厦门、福青等税务及财政局	与收益相关
境外政府补助	38,997,350.58	53,268,402.63	冠捷科技境外子公司获取当地政府补助	与收益相关
产业拨款	29,020,000.00		财政部办公厅	与收益相关
重大产业扶持资金	23,359,074.39	11,956,256.60	广西北海工业园区管理委员会	与收益相关
财政扶持资金	16,776,492.62	19,310,666.14	上海、福青、北海财政局及厦门火炬高技术	与收益相关

中国长城计算机深圳股份有限公司财务报表附注

2013年1月1日至2013年12月31日

(本财务报表附注除特别注明外，均以人民币元列示)

项目	本年 金额	上年 金额	来源和依据	与资产相关/ 与收益相关
			产业开发区管委会	
出口补贴	16,296,497.22	12,690,013.83	武汉财政局	与收益相关
产业链扶持资金	12,008,864.45	1,580,000.00	福青市财政局	与收益相关
光电园财政贴息	9,887,125.00	9,742,954.23	北京市经济和信息化委员会	与收益相关
液晶数字电视生产基地	7,191,570.90		广西北海工业园区管理委员会	与收益相关
项目补贴	5,078,067.73		厦门市经济发展局	与收益相关
企业发展补贴款	5,047,661.62		厦门市财政局	与收益相关
政府扶持资金补助	5,047,104.28		广西北海工业园区管理委员会	与收益相关
技改补贴	3,910,250.25	2,092,344.90	厦门、武汉财政局及厦门火炬高技术产业开发区管委会	与收益相关
房租补贴	3,589,406.98		武汉蔡甸经济技术开发区管理委员会	与收益相关
专项资金补助	3,500,000.00		广西北海市财政局和北海市工业园管委会	与收益相关
财政贴息	3,141,427.78		北京市经济和信息化委员会	与收益相关
金太阳太阳能补贴	2,299,593.50		北京市财政局	与收益相关
社保补差	1,869,882.75		厦门火炬高技术产业开发区管委会及劳动就业管理中心	与收益相关
授权发明专利资助与奖励	1,172,523.93		福州市知识产权局	与收益相关
物流补贴	1,015,601.16	400,000.00	广西北海市财政局和北海市工业园管委会	与收益相关
纳税奖励	954,293.51	1,281,599.99	武汉蔡甸区财政局及厦门火炬高技术产业开发区管委会	与收益相关
对台科技合作项目资助经费	807,650.63	1,195,625.66	厦门市科技局	与收益相关
企业发展基金		38,242,086.73	武汉蔡甸区管委会	与收益相关
重大科技项目统筹资金		33,878,725.62	北京经济技术开发区财政局	与收益相关
科技计划资金补助		19,407,694.62	福青邮研技术开发区管理委员会	与收益相关
企业技术资金项目资助经费		18,532,197.73	广西北海市财政局	与收益相关
企业发展扶持资金		6,711,644.64	福州马尾财政局	与收益相关
北京市高新技术成果转化项目补助资金		2,989,064.15	北京市科学技术委员会	与收益相关
外贸公共服务平台扶持资金		1,494,532.07	福州市财政局	与收益相关
促进外贸及引资奖		1,444,714.34	武汉市财政局	与收益相关
其他	8,264,358.79	11,263,433.14		与收益相关
合计	262,301,263.55	255,606,179.14		

51. 营业外支出

项目	本年金额	上年金额	计入本年非经常性损益的金额
非流动资产处置损失	1,358,328.52	8,817,849.22	1,358,328.52
其中：固定资产处置损失	1,358,328.52	8,817,849.22	1,358,328.52

中国长城计算机深圳股份有限公司财务报表附注

2013年1月1日至2013年12月31日

(本财务报表附注除特别注明外，均以人民币元列示)

项目	本年金额	上年金额	计入本年非经常性损益的金额
对外捐赠	2,777,256.14	2,180,611.12	2,777,256.14
盘亏损失		93,653.69	
亏损合同		19,249,069.54	
买方信贷担保预计负债		-5,812,985.88	
赔偿金、违约金及罚款支出	234,082.07	9,630,488.43	234,082.07
其他	2,380,481.75		2,380,481.75
合计	6,750,148.48	34,158,686.12	6,750,148.48

52. 所得税费用

(1) 所得税费用

项目	本年金额	上年金额
当年所得税费用	342,427,433.34	458,215,127.62
递延所得税费用 ^注	-13,446,988.63	-258,761,903.84
合计	328,980,444.71	199,453,223.78

注：本年递延所得税费用发生大额变动，主要系上年因并入 TP Vision 产生较大的递延所得税所致。

(2) 当年所得税

项目	金额
本年合并利润总额	-433,889,350.34
加：纳税调整增加额	2,470,463,301.46
减：纳税调整减少额	-367,525,760.60
加：境外应税所得弥补境内亏损	
减：弥补以前年度亏损	267,936,051.40
加：子公司本年亏损额	
本年应纳税所得额	2,136,163,660.32
法定所得税税率	见附注“四、税项”
本年应纳税所得税额	344,786,848.23
减：减免所得税额	
减：抵免所得税额	
本年应纳税额	344,786,848.23
加：境外所得应纳所得税额	
减：境外所得抵免所得税额	

中国长城计算机深圳股份有限公司财务报表附注

2013年1月1日至2013年12月31日

(本财务报表附注除特别注明外，均以人民币元列示)

项目	金额
加：其他调整因素	-2,359,414.89
当年所得税	342,427,433.34

53. 基本每股收益和稀释每股收益的计算过程

项目	序号	本年金额	上年金额
归属于母公司股东的净利润	1	29,486,339.57	-239,527,647.06
归属于母公司的非经常性损益	2	386,598,455.13	77,508,278.48
归属于母公司股东、扣除非经常性损益后的净利润	3=1-2	-357,112,115.56	-317,035,925.54
年初股份总数	4	1,323,593,886.00	1,323,593,886.00
公积金转增股本或股票股利分配等增加股份数（I）	5		
发行新股或债转股等增加股份数（II）	6		
增加股份（II）下一月份起至年末的累计月数	7		
因回购等减少股份数	8		
减少股份下一月份起至年末的累计月数	9		
缩股减少股份数	10		
报告期月份数	11	12	12
发行在外的普通股加权平均数	$12=4+5+6 \times 7 \div 11-8 \times 9 \div 11-10$	1,323,593,886.00	1,323,593,886.00
基本每股收益（I）	$13=1 \div 12$	0.022	-0.181
基本每股收益（II）	$14=3 \div 12$	-0.270	-0.240
已确认为费用的稀释性潜在普通股利息	15		
转换费用	16		
所得税率	17		
认股权证、期权行权、可转换债券等增加的普通股加权平均数	18		
稀释每股收益（I）	$19=[1+(15-16) \times (1-17)] \div (12+18)$	0.022	-0.181
稀释每股收益（II）	$19=[3+(15-16) \times (1-17)] \div (12+18)$	-0.270	-0.240

中国长城计算机深圳股份有限公司财务报表附注

2013年1月1日至2013年12月31日

(本财务报表附注除特别注明外，均以人民币元列示)

54. 其他综合收益

项目	本年金额	上年金额
1. 可供出售金融资产产生的利得(损失)金额	-452,818.51	4,130,669.34
减: 可供出售金融资产产生的所得税影响		
前期计入其他综合收益当期转入损益的净额	-7,832,675.81	-873,982.44
小计	7,379,857.30	5,004,651.78
2. 按照权益法核算的在被投资单位其他综合收益中所享有的份额		2,663,735.74
减: 按照权益法核算的在被投资单位其他综合收益中所享有的份额产生的所得税影响		
前期计入其他综合收益当期转入损益的净额		
小计		2,663,735.74
3. 现金流量套期工具产生的利得(损失)金额		
减: 现金流量套期工具产生的所得税影响		
前期计入其他综合收益当期转入损益的净额		
转为被套期项目初始确认金额的调整额		
小计		
4. 外币财务报表折算差额	-718,962,574.33	-229,559,111.27
减: 处置境外经营当期转入损益的净额		
小计	-718,962,574.33	-229,559,111.27
5. 其他	539,710.30	-2,070,391.76
减: 由其他计入其他综合收益产生的所得税影响		
前期其他计入其他综合收益当期转入损益的净额		
小计	539,710.30	-2,070,391.76
合计	-711,043,006.73	-223,961,115.51

55. 现金流量表项目

(1) 收到/支付的其他与经营/投资/筹资活动有关的现金

1) 收到的其他与经营活动有关的现金

项目	本年金额
品牌宣传推广费	530,280,044.70
政府补助收入	274,907,106.50
市场推广费	100,303,260.46
关联方资金往来	45,000,000.00
利息收入	27,726,353.91
收回的押金及保证金	6,727,643.61

中国长城计算机深圳股份有限公司财务报表附注

2013年1月1日至2013年12月31日

(本财务报表附注除特别注明外，均以人民币元列示)

项目	本年金额
员工还借款	5,524,344.95
技术开发服务费收入	684,000.00
产品延迟推出补偿	606,883.62
罚款收入	67,864.00
其他收入	1,755,276.44
合计	993,582,778.19

2) 支付的其他与经营活动有关的现金

项目	本年金额
报关及交通运输费	1,094,298,183.83
广告展览费	856,321,633.99
技术开发费	659,656,793.89
代垫款及暂收款	494,889,979.47
咨询费	152,270,832.26
租赁费	147,015,015.32
差旅费	141,004,636.02
品牌支持费	125,584,863.51
预付款	117,723,656.17
办公费	81,576,714.56
其他	469,113,182.82
合计	4,339,455,491.84

3) 支付的其他与投资活动有关的现金

项目	本年金额
处置子公司长城信安	101,754,667.11
收购南京熊猫相关费用	28,634,998.56
长城易通、富通并购费用	3,864,893.82
SK项目法律服务、评估费及审计费	3,066,868.03
其他	883,353.51
合计	138,204,781.03

4) 支付的其他与筹资活动有关的现金

项目	本年金额
信用理财相关支出	528,335,540.04
抵押存款支出(保证金支出)	10,688,582.94
增发相关咨询费	40,000.00

中国长城计算机深圳股份有限公司财务报表附注

2013年1月1日至2013年12月31日

(本财务报表附注除特别注明外,均以人民币元列示)

项目	本年金额
其他(短期借款-保理业务手续费等)	1,987,824.95
合计	541,051,947.93

(2) 合并现金流量表补充资料

项目	本年金额	上年金额
1. 将净利润调节为经营活动现金流量:		
净利润	-762,869,795.05	95,451,699.37
加: 资产减值准备	704,581,936.12	529,150,469.85
固定资产折旧、油气资产折耗、生产性生物资产折旧	975,457,205.59	895,504,701.94
无形资产摊销	407,139,093.31	385,133,661.84
长期待摊费用摊销	45,206,403.87	38,871,125.84
处置固定资产、无形资产和其他长期资产的损失(收益以“-”填列)	-605,374,491.37	7,558,336.96
固定资产报废损失(收益以“-”填列)		
公允价值变动损益(收益以“-”填列)	-82,331,813.55	400,639,742.07
财务费用(收益以“-”填列)	654,911,808.00	433,309,719.46
投资损失(收益以“-”填列)	-24,938,510.78	-433,533,255.49
递延所得税资产的减少(增加以“-”填列)	-13,644,975.22	-102,524,861.48
递延所得税负债的增加(减少以“-”填列)	-6,165,136.56	-156,725,300.65
存货的减少(增加以“-”填列)	1,004,212,739.44	-2,777,108,564.17
经营性应收项目的减少(增加以“-”填列)	-766,908,030.11	-144,538,813.54
经营性应付项目的增加(减少以“-”填列)	-884,192,195.60	5,391,655,260.30
其他		
经营活动产生的现金流量净额	645,084,238.09	4,562,843,922.30
2. 不涉及现金收支的重大投资和筹资活动:		
债务转为资本		
一年内到期的可转换公司债券		
融资租入固定资产		
3. 现金及现金等价物净变动情况:		
现金的期末余额	2,844,783,408.21	3,508,034,374.09
减: 现金的期初余额	3,508,034,374.09	2,439,307,644.92
加: 现金等价物的期末余额		
减: 现金等价物的期初余额		
现金及现金等价物净增加额	-663,250,965.88	1,068,726,729.17

中国长城计算机深圳股份有限公司财务报表附注

2013年1月1日至2013年12月31日

(本财务报表附注除特别注明外，均以人民币元列示)

(3) 当年取得或处置子公司及其他营业单位的有关信息

项目	本年金额	上年金额
取得子公司及其他营业单位的有关信息		
1. 取得子公司及其他营业单位的价格	25,507,690.11	151,826,625.01
2. 取得子公司及其他营业单位支付的现金和现金等价物	25,507,690.11	225,467,816.80
减：子公司及其他营业单位持有的现金和现金等价物		92,908,830.23
3. 取得子公司及其他营业单位支付的现金净额	25,507,690.11	132,558,986.57
4. 取得子公司的净资产	17,698,708.02	443,442,566.84
流动资产	4,774,563.99	2,026,881,972.19
非流动资产	12,924,144.03	2,345,463,504.26
流动负债		496,161,810.68
非流动负债		3,432,741,098.93
处置子公司及其他营业单位的有关信息		
1. 处置子公司及其他营业单位的价格		
2. 处置子公司及其他营业单位收到的现金和现金等价物		
减：子公司及其他营业单位持有的现金和现金等价物	101,754,667.11	
3. 处置子公司及其他营业单位收到的现金净额	-101,754,667.11	
4. 处置子公司的净资产	-14,864,778.36	
流动资产	133,752,199.84	
非流动资产	17,838,516.37	
流动负债	166,455,494.57	
非流动负债		

(4) 现金和现金等价物

项目	本年金额	上年金额
现金	2,844,783,408.21	3,508,034,374.09
其中：库存现金	1,677,330.43	1,907,881.10
可随时用于支付的银行存款	2,843,106,077.78	3,502,073,817.29
可随时用于支付的其他货币资金		4,052,675.70
现金等价物		
其中：三个月内到期的债券投资		
期末现金和现金等价物余额	2,844,783,408.21	3,508,034,374.09
其中：母公司或集团内子公司使用受限制的现金和现金等价物	34,087,767.90	49,122,189.32

中国长城计算机深圳股份有限公司财务报表附注

2013年1月1日至2013年12月31日

(本财务报表附注除特别注明外，均以人民币元列示)

七、关联方及关联交易

(一) 关联方关系

1. 控股股东及最终控制方

(1) 控股股东及最终控制方

控股股东及最终控制方名称	企业类型	注册地	业务性质	法人代表	组织机构代码
长城科技	股份有限公司	中国深圳	制造业	刘烈宏	27953640-X
CEC	有限责任公司	中国北京	信息及通讯	芮晓武	10001024-9

(2) 控股股东的注册资本及其变化

控股股东	年初金额	本年增加	本年减少	年末金额
长城科技	1,197,742,000.00			1,197,742,000.00

(3) 控股股东的所持股份或权益及其变化

控股股东	持股金额		持股比例(%)	
	年末金额	年初金额	年末比例	年初比例
长城科技	713,647,921.00	713,647,921.00	53.92	53.92

2. 子公司

(1) 子公司

公司名称	企业类型	注册地	业务性质	法人代表	组织机构代码
广西长城	有限责任公司	广西北海	制造业	周庚申	66970937-X
北海能源	股份有限公司	广西北海	制造业	周庚申	69764051-7
长城香港	有限责任公司	中国香港	制造业	钟际民	
海南长城	有限责任公司	中国海南	制造业	吴列平	58391681-0
中电长城能源	有限责任公司	深圳坪山	制造业	周庚申	77557122-0
冠捷科技	股份有限公司	百慕大	制造业	宣建生	

(2) 子公司的注册资本及其变化

公司名称	年初金额	本年增加	本年减少	年末金额
广西长城	30,000,000.00			30,000,000.00
北海能源	15,000,000.00			15,000,000.00
长城香港	HKD807,749,500.00			HKD807,749,500.00
海南长城	16,000,000.00			16,000,000.00

中国长城计算机深圳股份有限公司财务报表附注

2013年1月1日至2013年12月31日

(本财务报表附注除特别注明外，均以人民币元列示)

公司名称	年初金额	本年增加	本年减少	年末金额
中电长城能源	152,522,900.00			152,522,900.00
冠捷科技	USD40,000,000.00			USD40,000,000.00

(3) 对子公司的持股比例或权益及其变化

公司名称	持股金额		持股比例(%)	
	年末金额	年初金额	年末比例	年初比例
广西长城	30,000,000.00	30,000,000.00	100.00	100.00
北海能源	11,130,000.00	11,130,000.00	74.20	74.20
长城香港	689,923,890.15	689,923,890.15	100.00	100.00
海南长城	16,000,000.00	16,000,000.00	100.00	100.00
中电长城能源	150,290,281.63	150,290,281.63	100.00	100.00
冠捷科技	1,812,576,642.64	1,812,576,642.64	24.32	24.32

3. 合营企业及联营企业

详见本附注六、11. 长期股权投资。

4. 其他关联方

关联关系类型	关联方名称	主要交易内容	组织机构代码
(1) 受同一控股股东及最终控制方控制的其他企业			
	南京微盟电子有限公司	采购材料	71620981-1
	深圳凉裕电子有限公司	采购材料	61887562-6
	深圳桑达百利电器有限公司	采购材料/销售产品	70848828-3
	深圳市中电熊猫中联数源电子有限公司	采购材料/销售产品	75252089-3
	深圳易拓拓科技有限公司	物业出租	72984737-X
	南京中电熊猫晶体科技有限公司	采购材料	70412529-0
	中电长城计算机集团公司	代理追索债权	10000543-1
	深圳长城开发科技股份有限公司南山分公司	物业出租	69556185-8
	深圳开发光磁科技有限公司	采购材料/物业出租/ 接收劳务	
	深圳长城开发铝基片有限公司	物业出租/销售产品	77414633-7
	中国电子财务有限责任公司	物业出租	10209083-6
	中国华大集成电路设计集团有限公司	物业出租	10111978-0
	北京长荣发科技发展有限公司	物业出租/销售产品	72266878-2
	长城计算机软件与系统有限公司	物业出租/销售产品	10112883-9
	深圳长城开发科技股份有限公司	物业出租/销售产品/ 提供劳务	61887356-7

中国长城计算机深圳股份有限公司财务报表附注

2013年1月1日至2013年12月31日

(本财务报表附注除特别注明外,均以人民币元列示)

关联关系类型	关联方名称	主要交易内容	组织机构代码
	北京湘十立德信息技术有限公司	销售产品	74033234-2
	长城信息产业股份有限公司	销售产品	18380618-8
	长沙长远电子信息技术有限公司	销售产品	27496170-6
	长沙湘十华湘计算机有限公司	销售产品	70720289-6
	湖南长城信息金融设备有限责任公司	销售产品	79689682-5
	深圳市爱华电子有限公司	物业租赁/销售产品	19217698-2
	深圳中电投资股份有限公司	销售产品/购买商品	61743968-9
	中国电子器材总公司	销售产品	10000624-X
	中国计算机集团上海分公司	销售产品	
	中国计算机软件技术服务桂林公司	销售产品	19887352-7
	南京中电熊猫家电有限公司	销售产品/购买商品	69040213-7
	中国振华电子集团欧比通信有限公司	销售产品	
	中电新视界技术有限公司	物业出租	
	中国电子系统工程总公司	销售产品	
	南京中电熊猫液晶显示科技有限公司	购买商品	
	深圳神采物流有限公司	接受劳务/物业出租	
	中电长城网际系统应用有限公司	销售产品	
	湖南长城医疗科技有限公司	销售产品	
	成都中电锦江信息产业有限公司	销售产品	
	珠海南方软件园发展有限公司	销售产品	
	建通工程建设监理有限公司	物业出租	
	上海岭芯微电子有限公司	购买商品	
	信息产业电子第十一设计研究院	销售产品	
	福建华冠光电有限公司	购买商品/物业出租	
	咸阳彩虹光伏科技有限公司	销售产品	
	中电信投资控股有限公司	物业出租	
	中国电子器件工业有限公司	购买商品	
	深圳桑达实业股份有限公司	购买商品	
	南京中电熊猫平板显示科技有限公司	投资	
	中国电子投资控股有限公司	物业出租	

中国长城计算机深圳股份有限公司财务报表附注

2013年1月1日至2013年12月31日

(本财务报表附注除特别注明外，均以人民币元列示)

(二) 关联交易

1. 购买商品

关联方类型及关联方名称	本年		上年	
	金额	占同类交易金额的比例 (%)	金额	占同类交易金额的比例 (%)
合营及联营企业				
奇菱光电股份有限公司	142,865,358.30	0.20		
亿冠晶(福建)光电有限公司	269,022,838.98	0.38	273,550,511.29	0.36
桂林长海科技有限责任公司	136,423,561.17	0.19	105,200,822.12	0.14
福建华冠光电有限公司	88,103,400.63	0.12		
捷星显示科技(福建)有限公司	41,193,773.88	0.06	22,117,843.68	0.03
长城信安	25,004,484.09	0.03		
乐捷显示科技(厦门)有限公司			20,899,594.87	0.03
BriVictory Display Technology (LaBuan) Corp.			100,994.72	
受同一控股股东及最终控制方控制的其他企业				
南京中电熊猫液晶显示科技有限公司	670,135,755.66	0.95	445,090,043.21	0.59
深圳京裕电子有限公司	2,078,275.37		1,544,696.46	
南京中电熊猫家电有限公司	524,742.85		944,034.07	
深圳市中电熊猫中联数源电子有限公司	47,854.80		8,237,796.50	0.01
深圳开发光磁科技有限公司	124,396.03		7,656,327.70	0.01
中国电子器件工业有限公司	66,017.10			
深圳桑达实业股份有限公司	30,000.00			
南京微盟电子有限公司	1,371.98		112,663.06	
南京中电熊猫晶体科技有限公司	1,760.00		65,010.00	
上海岭芯微电子有限公司	555.56		2,206.11	
深圳中电投资股份有限公司			10,411,888.69	0.01
合计	1,375,624,146.40	1.93	895,934,432.48	1.18

中国长城计算机深圳股份有限公司财务报表附注

2013年1月1日至2013年12月31日

(本财务报表附注除特别注明外，均以人民币元列示)

2. 销售商品

关联方类型及关联方名称	本年		上年	
	金额	占同类交易金额的比例 (%)	金额	占同类交易金额的比例 (%)
控股股东及最终控制方				
CEC	978,393.17		259,829.07	
长城科技	67,839.96		85,528.21	
合营及联营企业				
捷星显示科技(福建)有限公司	1,282,936,518.16	1.67	942,779,399.03	1.19
Envision Peripherals, Inc.	861,770,682.07	1.12	863,807,840.16	1.09
桂林长海科技有限责任公司	100,093,232.54	0.13	107,926,141.39	0.14
合肥市航嘉显示科技有限公司	14,434,984.17	0.02		
长城信安	2,422,695.05			
受同一控股股东及最终控制方控制的其他企业				
湖南长城信息金融设备有限责任公司	33,680,849.52	0.04	25,366,928.17	0.03
南京中电熊猫家电有限公司	17,917,945.59	0.02		
长沙湘计华湘计算机有限公司	4,863,859.01	0.01	12,782,428.20	0.02
信息产业电子第十一设计研究院	1,692,051.28			
咸阳彩虹光伏科技有限公司	664,957.28			
深圳长城开发科技股份有限公司	553,980.76		91,923.07	
中国电子器材总公司	26,068.38		32,871.80	
成都中电锦江信息产业有限公司	23,282.05		2,953.85	
中国电子系统工程总公司	17,948.72			
长城计算机软件与系统有限公司	7,692.31		9,106,915.64	0.01
中电长城网际系统应用有限公司			337,555.56	
珠海南方软件园发展有限公司			104,341.88	
中国振华电子集团欧比通信有限公司			81,196.58	
深圳中电投资股份有限公司			72,284.24	
深圳市中电熊猫中联数源电子有限公司			47,603.02	
湖南长城医疗科技有限公司			361.54	
深圳市爱华电子有限公司			213.68	
合计	2,322,152,980.02	3.01	1,962,886,315.09	2.48

中国长城计算机深圳股份有限公司财务报表附注

2013年1月1日至2013年12月31日

(本财务报表附注除特别注明外，均以人民币元列示)

3. 出租情况

出租方名称	承租方名称	租赁资产种类	租赁起始日	租赁终止日	租赁收益定价依据	本年确认的租赁收益
本公司	长城信安	办公	2012.6.1	2014.5.31	市场价格	666,391.45
本公司	北京长荣发科技发展有限公司	办公	2013.1.1	2013.12.31	市场价格	24,090.00
本公司	深圳开发光磁科技有限公司	办公	2012.11.1	2015.10.31	市场价格	2,283,725.20
本公司	深圳市开发铝基片有限公司	办公	2012.3.1	2016.7.30	市场价格	6,515,517.00
本公司	深圳长城开发科技股份有限公司	办公	2012.11.1	2014.10.30	市场价格	7,629,653.84
本公司	长城计算机软件与系统有限公司	办公/车位	2012.4.14	2013.11.30	市场价格	66,899.44
本公司	中国电子财务有限责任公司	办公/车位	2007.2.1	2017.1.31	市场价格	75,600.00
本公司	中国华大集成电路设计集团有限公司	办公	2008.7.1	2018.6.30	市场价格	89,000.00
本公司	深圳神彩物流有限公司	仓储	2012.7.15	2013.7.15	市场价格	685,300.00
本公司	中国电子投资控股有限公司	办公	2013.3.13	2014.4.9	市场价格	21,900.00
福建捷联电子有限公司	福建华冠光电有限公司	办公	2006.2.1	未约定期限	市场价格	4,738,309.44
福建捷联电子有限公司	乐捷显示科技(厦门)有限公司	办公	2010.5.1	2030.4.30	市场价格	3,017,371.85
捷联显示科技(厦门)有限公司	捷星显示科技(福建)有限公司	办公	2010.3.1	2014.12.31	市场价格	8,664,584.51
TPV Display Polska Sp. z o.o	BriVictory Display Technology (LaBuan) Corp.	办公	2010.9.1	未约定期限	市场价格	315,531.92

4. 其他关联交易

关联方名称	交易类型	本年	上年
CEC	商标使用费	2,276,281.69	1,622,428.90
长城科技	技术服务费	96,226.41	
长城科技	物业管理费	369,630.96	
深圳开发光磁科技有限公司	技术服务费	142,663.03	
深圳长城开发科技股份有限公司	加工费	2,466,885.16	737,558.60
深圳长城开发科技股份有限公司	技术开发费	75,471.70	
深圳长城开发科技股份有限公司	维修费	7,564.10	
深圳神彩物流有限公司	运费	985,452.57	436,402.54
桂林长海科技有限责任公司	加工费	519,305.28	
桂林长海科技有限责任公司	设备租赁	205,852.90	
长城信安	技术服务费	216,758.11	
长城信安	加工费	16,346.39	
深圳市爱华电子有限公司	物业租赁	183,458.80	280,300.00

中国长城计算机深圳股份有限公司财务报表附注

2013年1月1日至2013年12月31日

(本财务报表附注除特别注明外，均以人民币元列示)

5. 关键管理人员薪酬

项目名称	本年金额(万元)	上年金额(万元)
薪酬合计	648.64	677.71

(三) 关联方往来余额

1. 关联方应收账款

关联方(项目)	年末金额			年初金额		
	账面余额	占应收账款总额比例(%)	坏账准备	账面余额	占应收账款总额比例(%)	坏账准备
控股股东及最终控制方						
长城科技	3,720.00			42,300.00		
合营及联营企业						
Envision Peripherals, Inc.	436,458,538.01	3.25		357,892,642.51	2.65	
捷星显示科技(福建)有限公司	211,509,267.23	1.58		166,736,084.31	1.23	
乐捷显示科技(厦门)有限公司	83,990,894.40	0.63	79,503,576.00	83,220,020.00	0.62	81,962,920.00
长信数码信息文化发展有限公司	11,861,278.00	0.09	11,861,278.00	11,861,278.00	0.09	11,861,278.00
合肥市航嘉显示科技有限公司	9,759,184.85	0.07				
桂林长海科技有限责任公司				22,962,734.00	0.17	
受同一控股股东及最终控制方控制的其他企业						
南京中电熊猫家电有限公司	5,185,285.22	0.04				
湖南长城信息金融设备有限责任公司	3,597,056.00	0.03		7,588,909.00	0.06	
长城计算机软件与系统有限公司	1,631,147.70	0.01		10,655,091.30	0.08	
信息产业电子第十一设计研究院	1,417,230.00	0.01				
中国计算机集团上海分公司	956,841.73	0.01	956,841.73	956,841.73	0.01	956,841.73
长城信息产业股份有限公司	649,185.59	0.01	649,185.59	649,185.59		649,185.59
咸阳臻独光伏科技有限公司	622,400.02					
长沙长远电子信息技术有限公司	470,000.00		470,000.00	470,000.00		470,000.00
中国计算机软件技术服务桂林公司	144,601.00		144,601.00	144,601.00		144,601.00
深圳长城开发科技股份有限公司	87,563.97			1,200.00		
北京相立德信息技术有限公司	19,170.00		19,170.00	19,170.00		19,170.00
合计	768,363,363.72	5.73	93,604,652.32	663,200,057.44	4.91	96,063,996.32

中国长城计算机深圳股份有限公司财务报表附注

2013年1月1日至2013年12月31日

(本财务报表附注除特别注明外，均以人民币元列示)

2. 关联方其他应收款

关联方(项目)	年末金额			年初金额		
	账面余额	占其他应 收款总额 比例(%)	坏账 准备	账面余额	占其他应 收款总额 比例(%)	坏账 准备
控股股东及最终控制方						
长城科技				133,200.00	0.01	
合营及联营企业						
奇菱光电股份有限公司	268,352,943.97	13.19				
乐捷显示科技(厦门)有限公司	32,979,020.26	1.62		33,619,936.56	1.90	
捷星显示科技(福建)有限公司	601,751.03	0.03		2,715,334.87	0.16	
合肥市航嘉显示科技有限公司	469,398.49	0.02				
桂林长海科技有限责任公司长海	155,046.05	0.01				
ENVISION PERIPHERALS INC.	137,272.25	0.01				
福建华冠光电有限公司	29,403.63			30,313.19		
BriVictory Display Technology (LaBuan) Corp.				9,398.51		
受同一控股股东及最终控制方控制 的其他企业						
深圳市爱华电子有限公司	59,000.00			59,000.00		
深圳长城开发铝基片有限公司	1,363.66					
建通工程建设监理有限公司	297.70			297.70		
深圳神彩物流有限公司				107,900.00	0.01	
合计	302,785,497.04	14.88		36,675,380.83	2.08	

3. 关联方应收票据

关联方(项目)	年末金额		年初金额	
	账面余额	坏账准备	账面余额	坏账准备
受同一控股股东及最终控制方控制的其他企业				
湖南长城信息金融设备有限责任公司	23,679,110.00		7,186,401.00	
长沙湘计华湘计算机有限公司	227,018.00		6,326,461.00	
合计	23,906,128.00		13,512,862.00	

中国长城计算机深圳股份有限公司财务报表附注

2013年1月1日至2013年12月31日

(本财务报表附注除特别注明外，均以人民币元列示)

4. 关联方其他非流动资产

关联方(项目)	年末金额		年初金额	
	账面余额	坏账准备	账面余额	坏账准备
受同一控股股东及最终控制方控制的其他企业				
南京中电熊猫液晶显示科技有限公司	28,194,222.86			
合计	28,194,222.86			

5. 关联方应付款项

关联方(项目)	年末金额	年初金额
合营及联营企业		
桂林长海科技有限责任公司	1,533,959.98	3,917,436.70
长城信安	13,271,416.19	
乐捷显示科技(厦门)有限公司		56,569.50
捷星显示科技(福建)有限公司	35,685,775.42	22,671,798.50
Envision Peripherals, Inc.	246,650.21	1,866,793.50
福建华冠光电有限公司	19,565,275.43	14,073,234.50
亿冠晶(福建)光电有限公司	97,491,603.85	148,029,810.50
BriVictory Display Technology (Labuan) Corp.		138,281.00
奇菱光电股份有限公司	293,496,943.13	
受同一控股股东及最终控制方控制的其他企业		
南京中电熊猫液晶显示科技有限公司	94,534,107.31	91,743,158.00
深圳京裕电子有限公司	670,497.07	347,868.54
南京中电熊猫晶体科技有限公司		5,915.80
南京中电熊猫家电有限公司		234,974.24
南京微盟电子有限公司		20,731.35
上海岭芯微电子技术有限公司		650.00
深圳市爱华电子有限公司	3,760.00	3,760.00
深圳长城开发科技股份有限公司	855,198.20	183,618.72
深圳开发光磁科技有限公司	268,353.50	3,579,019.14
深圳桑达实业股份有限公司	30,000.00	
深圳神采物流有限公司		24,000.00
深圳市中电熊猫中联数源电子有限公司		797,967.90
深圳易拓科技有限公司		3,165,609.03
合计	557,653,540.29	290,861,196.92

6. 关联方其他应付款

中国长城计算机深圳股份有限公司财务报表附注

2013年1月1日至2013年12月31日

(本财务报表附注除特别注明外，均以人民币元列示)

关联方(项目)	年末金额	年初金额
控股股东及最终控制方		
CEC	1,483,815.34	101,622,428.90
合营及联营企业		
长城信安	971,834.53	
桂林长海科技有限责任公司	5,000.00	5,000.00
乐捷显示科技(厦门)有限公司	91,631,033.91	
Envision Peripherals, Inc.	2,060,930.17	
受同一控股股东及最终控制方控制的其他企业		
中电长城计算机集团公司	22,268,044.90	22,964,657.37
深圳长城开发科技股份有限公司	1,171,736.70	659,784.48
深圳长城开发铝基片有限公司	1,110,282.28	847,294.28
中国华大集成电路设计集团有限公司	548,000.00	8,000.00
深圳研发光磁科技有限公司	316,869.26	316,869.26
深圳长城开发科技股份有限公司南山分公司	256,121.47	1,465,413.71
长沙湘计华湘计算机有限公司	28,414.00	28,414.00
中国电子投资控股有限公司	6,400.00	
长城计算机软件与系统有限公司	4,906.50	65,115.00
深圳易拓拓科技有限公司	1,710.00	14,313,039.58
北京长荣发科技发展有限公司	1,505.63	4,955.63
中国电子财务有限责任公司	1,000.00	1,000.00
建通工程建设监理有限公司	590.00	590.00
中电新视界技术有限公司		750.00
合计	121,868,194.69	142,303,312.21

7. 关联方应付票据

关联方(项目)	年末金额	年初金额
合营及联营企业		
桂林长海科技有限责任公司永福分公司	250,000.00	
受同一控股股东及最终控制方控制的其他企业		
深圳京裕电子有限公司	790,957.21	
合计	1,040,957.21	

8. 关联方预收款项

关联方(项目)	年末金额	年初金额
合营及联营企业		
长城信安	1,986,397.56	

中国长城计算机深圳股份有限公司财务报表附注

2013年1月1日至2013年12月31日

(本财务报表附注除特别注明外，均以人民币元列示)

关联方(项目)	年末金额	年初金额
受同一控股股东及最终控制方控制的其他企业		
中电长城计算机集团公司	3,791.62	3,791.62
咸阳彩虹光伏科技有限公司	1,950,000.00	
合计	3,940,189.18	3,791.62

9. 关联专项应付款

详见本附注六、34. 专项应付款。

八、股份支付

1. 股份支付总体情况

项目	情况
公司本年授予的各项权益工具总额	
公司本年行权的各项权益工具总额	
公司本年失效的各项权益工具总额	3,050,000.00
公司年末发行在外的股份期权行权价格的范围和合同剩余期限	见本附注八、4
公司年末其他权益工具行权价格的范围和合同剩余期限	

2. 以权益结算的股份支付情况

项目	情况
授予日权益工具公允价值的确定方法	期权定价模型
对可行权权益工具数量的最佳估计的确定方法	根据最新取得的可行职工人数变动等后续信息作出最佳估计
本年估计与上年估计有重大差异的原因	无
资本公积中以权益结算的股份支付的累计金额	19,507,000.00 美元
以权益结算的股份支付确认的费用总额	1,172,000.00 美元

3. 以股份支付服务情况

项目	情况
以股份支付换取的职工服务总额	1,172,000.00 美元

4. 冠捷科技未行使购股权数目之变动及其相关加权平均行权价如下

授予日	行权价	可行权股数			
		2012.12.31	年内行权	年内失效	2013.12.31
2011年1月18日	5.008 港币	40,080,000.00		3,050,000.00	37,030,000.00
合计		40,080,000.00		3,050,000.00	37,030,000.00

注 1、该等购股权之行权价为每股 5.008 港币 (0.64 美元)，可分四期行使：即 2012 年 1 月 18 日至 2021 年 1 月 17 日、2013 年 1 月 18 日至 2021 年 1 月 17 日、2014 年 1 月

中国长城计算机深圳股份有限公司财务报表附注

2013年1月1日至2013年12月31日

(本财务报表附注除特别注明外,均以人民币元列示)

18日至2021年1月17日及2015年1月18日至2021年1月17日期间,分别以25%、50%、75%及100%之可予行使购股权百分比上限认购冠捷科技集团股份。

本期有3,050,000.00股可行权因特定员工终止雇佣而失效。

九、或有事项

1. 未决诉讼或仲裁形成的或有负债

(1) 2009年1月,一家第三方原告公司在德国对冠捷科技提出起诉。该诉讼系就侵犯原告公司的专利权(制造电脑显示器的某些专利:“专利I”)提出索偿。

就对冠捷科技的申诉,原告人主要指(其中包括):

1) 冠捷科技在德国进行制造、使用、导致使用,且试图出售、进口及/或导致进口显示器,从而侵犯、积极促成、助成侵犯“专利I”;

2) 该侵权行为引致及继续引致原告人利益受损,直至法院裁定原告人获得赔偿,包括此次申诉而合理产生的律师费用、成本及支出。

冠捷科技董事认为由于上述程序仍在进行中,暂时不能对这次案件的结果或者影响作出评估。

(2) 2010年7月,一家第三方原告公司在美国对冠捷科技提出诉讼。该诉讼系基于各方签订的一份协议内与补偿责任相关的索偿而作出。

冠捷科技董事认为由于法律程序还在进行中,目前不能对这次案件的结果作出评估。

(3) 2010年7月,一家第三方原告公司在美国对冠捷科技及其一家联营企业和其他第三方公司提出起诉。该诉讼系就侵犯原告公司的专利权(制造电视的某些专利:“专利II”)而提出索偿。

对冠捷科技及其一家联营企业的控诉,原告人主要指称:

1) 冠捷科技及其一家联营企业对“专利II”的产品已存在侵权并继续、及于美国积极促成他人侵权的行为;

2) 该侵权行为引致及继续引致原告公司利益受损,直至法院禁止冠捷科技和其联营企业进一步侵犯“专利II”。

冠捷科技董事认为由于法律程序仍在进行中,目前不能对案件的结果或者影响作出评估。

中国长城计算机深圳股份有限公司财务报表附注

2013年1月1日至2013年12月31日

(本财务报表附注除特别注明外，均以人民币元列示)

(4) 2012年6月，一家第三方原告公司在美国向冠捷科技、及其一间联营企业及其他第三方公司提出诉讼。该诉讼就指控侵犯制造某些显示器及电视的技术及某些专利（专利III）而提出索赔。

就对冠捷科技及联营企业的控诉申请，原告人主要指称（其中包括）：

- 1) 一直侵犯并持续侵犯专利III，亦助成及积极促成在美国的其他地方侵犯专利III；
- 2) 该侵权行为引发及将持续引致原告人利益受操作，直至法院禁止进一步侵犯专利III。

冠捷科技董事会认为由于法律程序仍在进行中，暂时无法对这次案件的部分结果作出评估。

(5) 2011年，一名第三方原告方就寻求取回TP Vision集团目前位于巴西马瑙斯一幅面积相对小的土地的管理权提出索偿。该事项目前由法律机关进行审议。根据与飞利浦订立的股份买卖协议条件，此次索偿导致的任何损失将全数由飞利浦补偿。

冠捷科技董事会认为由于法律程序仍在进行中，暂时无法对这次案件的部分结果作出评估。

(6) 2012年及2013年，TP Vision集团已累计支付某一指定国家客户的赔偿金额，且有关金额已视为可全额扣税。2013年及2014年提交相关税表后，该国家税务机关可能质疑有关付款扣税的可能性。

冠捷科技董事认为不会产生任何负债。

(7) 2013年1月，一家第三方公司在美国向冠捷科技、及其一间联营企业及其他第三方公司提出诉讼。诉讼缘由是原告公司在美国注册的专利权（电脑监视器及电视技术：“专利IV”）受到侵权。

就对冠捷科技的申诉，原告人主要指（其中包括）：

- 1) 一直侵犯并持续侵犯专利IV，亦助成及积极促成在美国的其他地方侵犯专利IV；
- 2) 该侵权行为引发及将持续引致原告人利益受操作，直至法院禁止进一步侵犯专利IV。

冠捷科技董事会认为由于法律程序仍在进行中，暂时无法对这次案件的部分结果作出评估。

(8) 2013年，一家第三方原告公司在德国对冠捷科技提出起诉。诉讼缘由是原告公

中国长城计算机深圳股份有限公司财务报表附注

2013年1月1日至2013年12月31日

(本财务报表附注除特别注明外,均以人民币元列示)

司的智能电视及网络电视若干方面保障有关的专利受到侵权。

冠捷科技董事会认为由于法律程序仍在进行中,暂时无法对这次案件的部分结果作出评估。

(9) 2013年,某一指定国家的民法规定:生产或进口具有复制音频/视频功能商品的公司必须透过当地的版权所有人协会向版权所有人(不具名作者名单)支付营业额(进口或生产价值)的1%的版权费用。

冠捷科技董事会认为由于法律程序仍在进行中,暂时无法对这次案件的部分结果作出评估。

2. 对外提供担保形成的或有负债

(1) 2002年开始本公司为了开拓教育市场经董事会批准决定采用“买方信贷”方式为购买方向银行贷款提供连带担保责任。

相关具体董事会决议如下:

1) 经2002年7月19日41-2002号董事会决议批准,买方信贷额度限制在3,000万元之内;

2) 经2004年4月22日31-2004号董事会决议批准,买方信贷额度限制在1.2亿元之内;

3) 经2004年11月10日59-2004号董事会决议批准,新增买方信贷额度5,000万元。

根据董事会决议,公司在2003、2004、2005年分别为教育债权客户提供了买方信贷,但是因收费“一费制”的推行或生源不足导致部分被担保方偿债能力减弱,本公司已履行该等被担保方无法偿还到期贷款及利息而承担连带责任的义务。公司会定期根据上述单位还款能力估计相应的因代付本金和利息的可收回性。对代垫利息部分计提了相应坏账准备,而对本金部分则按或有事项准则计提了预计负债。

截止至2013年12月31日公司代垫本息计25,997,699.85元。本期无尚未到期的担保本金余额。

截止至2012年12月31日累计计提预计负债29,237,109.83元,2013年对需承担的连带担保义务计提预计负债0元,本年收到部分单位的偿还本息6,633,669.44元。本期末预计负债余额为25,018,851.34元已调整至坏账准备,调整后有关买方信贷的预计负债无余额。

中国长城计算机深圳股份有限公司财务报表附注

2013年1月1日至2013年12月31日

(本财务报表附注除特别注明外,均以人民币元列示)

(2) 本年本公司采用“内保外贷”的方式系为子公司中国长城计算机(香港)控股有限公司提供担保,担保期限为13个月,担保额度总额预计为4亿元人民币,此担保未逾期,未发生诉讼,所以未计预计负债。

(3) 本公司为子公司中电长城能源申请银行综合授信额度提供信用担保,担保期限不超过1年,担保额度总额最高不超过2.65亿元人民币。

(4) 基于柏怡控股之子公司正常经营业务的流动资金需求,柏怡香港通过多个担保的方式向香港汇丰银行申请进出口流动资金综合授信港币11,224万元,除自身所持债券担保外,尚需: 1) 柏怡控股为柏怡香港在港币11,224万元综合授信范围内的贷款提供无限额的信用担保(担保范围为贷款本金、利息、违约金及其他相关费用,其中金额为港币1,200万元的香港特区政府特别担保计划项目提供同等限额的信用担保); 2) 长城香港为柏怡香港在港币11,224万综合授信范围内的贷款提供额度为港币3,000万元的公司信用担保(担保范围为贷款本金、利息、违约金及其他相关费用); 担保期限均为自授信协议签署后为期一年。就长城香港所提供的担保,柏怡控股的全资子公司宝辉龙南、高怡达将会以其所拥有的评估价值约港币3,000万元的固定资产提供反担保。

3. 除存在上述或有事项外,截至2013年12月31日,本集团无其他重大或有事项。

十、承诺事项

1. 重大承诺事项

1) 已签订的正在或准备履行的大额发包合同

截至2013年12月31日,本集团尚有已签订但未支付的约定大额发包合同支出共计52,626万元,具体情况如下:

项目名称	合同金额	已付金额	未付金额	预计投资期间	备注
1#厂房桩基工程	10,061,510.97	9,841,184.18	220,326.79	2014年	
1#厂房总包工程及延续工程	126,954,125.10	99,178,486.62	27,775,638.48	2014年	
Capital Commitment for PPE	1,925,771,351.80	1,394,603,326.90	531,168,024.90	1-5年内	
合计	2,062,786,987.87	1,503,622,997.70	559,163,990.17	—	

2) 已签订的正在或准备履行的租赁合同及财务影响

本公司:

于2013年12月31日(T),本公司就各代表处办公场所之不可撤销经营租赁和融资租赁所需于下列期间承担款项如下(单位:人民币元)

中国长城计算机深圳股份有限公司财务报表附注

2013年1月1日至2013年12月31日

(本财务报表附注除特别注明外，均以人民币元列示)

期间	经营租赁
T+1年	342,754.00
T+2年	63,000.00
合计	405,754.00

子公司：冠捷科技

于2013年12月31日(T)，本公司之子公司冠捷科技就土地、厂房不可撤销经营租赁和融资租赁所需于下列期间承担款项如下(单位：千美元)

期间	经营租赁
T+1年	23,532
T+5年	54,080
T+5年以后	24,634
合计	102,246

2. 除上述承诺事项外，截至2013年12月31日，本集团无其他重大承诺事项。

十一、资产负债表日后事项

1. 2013年度税后利润分配方案

本公司：

根据信永中和会计师事务所(特殊普通合伙)审计，2013年度母公司净利润为80,415,237.79元，按10%计提盈余公积共计8,041,523.78元，年末母公司未分配利润为-76,429,631.86元。

依据《公司法》、《公司章程》之有关规定及本公司2013年度的经营情况，考虑到2013年度母公司可供分配利润为负数，基于公司长远发展考虑，公司2013年度拟不进行利润分配及资本公积转增资本。

冠捷科技：

	2013	2012
	千美元	千美元
中期每股普通股分红0美分(2012同期0.46美分)		10,789
期末每股普通股分红0.128美分(2012同期0.97美分)	3,002	22,753
合计	3,002	33,542

冠捷科技于2014年3月19日，董事建议向普通股股东派发期末股息每股0.128美分(2012年同期0.97美分)。

中国长城计算机深圳股份有限公司财务报表附注

2013年1月1日至2013年12月31日

(本财务报表附注除特别注明外，均以人民币元列示)

2. 子公司冠捷科技通过其下属子公司 MMD 收购下属子公司 TP Vision 余下 30% 股权及相关事宜

2014年1月，本公司下属子公司冠捷科技就与飞利浦订立条款书建议收购飞利浦于合营企业 TP Vision 余下 30% 的股份、建议修订与飞利浦电视于欧洲及若干南美国家的业务有关的若干协议及授出飞利浦商标许可事宜刊发公告。此前，在 2012 年 4 月 1 日，冠捷科技通过旗下子公司 MMD 以递延购买的方式已完成向飞利浦收购合营公司 70% 的股份。

2014年3月，冠捷科技、飞利浦、MMD、TP Vision 及艾德蒙就前述事项分别签订了附有先决条件的关于 TP Vision 30% 股权买卖协议、补充买卖协议、补充商标许可协议、贷款修订及重列契据、新循环贷款协议及新定期贷款协议。

上述事项已于 2014 年 4 月 3 日获得本公司第五届董事会的同意，尚需经本公司 2014 年度第三次临时股东大会的同意。

3. 关于冠捷科技全资子公司冠捷投资有限公司与南京中电熊猫液晶显示科技有限公司共同投资的项目发生变更。

本公司第五届董事会曾于 2012 年 7 月 17 日审议通过了冠捷科技全资子公司冠捷投资（简称“冠捷投资”）与南京中电熊猫液晶显示科技有限公司（简称“熊猫液晶”）成立合营企业的事宜，双方计划于中国成立一间合营企业，投资总额为 350 亿元人民币，注册资本为 175 亿元人民币，其中冠捷投资出资 1.4 亿元人民币，持股比例为 0.8%；熊猫液晶出资 173.6 亿元人民币，持股比例为 99.2%。

2014年1月，经双方经协商一致，决定对该项目进行变更：即由 CEC、中电熊猫、新工集团、新港、夏普及冠捷投资通过签署《南京中电熊猫平板显示科技有限公司合资合同》对南京中电熊猫平板显示科技有限公司（简称“熊猫平板”）进行重组，重组后熊猫平板的股东将由原来的熊猫液晶、冠捷投资变更为 CEC、中电熊猫、新工集团、新港、夏普及冠捷投资，投资总额由原来的 350 亿元人民币变更为 291.5 亿元人民币，注册资本维持不变；同时冠捷投资放弃熊猫平板股权之优先购买权。为确保熊猫液晶在原合营企业协议中义务的被承继，CEC、中电熊猫、熊猫液晶和冠捷投资将就前述重组变更事宜签署《投资协议补充协议》，原合营企业协议中熊猫液晶应对冠捷投资承担的权利义务，在新《合资合同》中由中电熊猫承继，熊猫液晶和 CEC 须对中电熊猫的履约承担连带担保责任。

上述事项已于 2014 年 3 月 6 日获得本公司 2014 年度第二次临时股东大会的同意。

4. 关于控股股东长城科技私有化

中国长城计算机深圳股份有限公司财务报表附注

2013年1月1日至2013年12月31日

(本财务报表附注除特别注明外，均以人民币元列示)

2014年2月，本公司发布了关于中国证监会核准CEC公告收购报告书并豁免其要约收购义务的相关公告，本公司实际控制人CEC通过要约收购的方式吸收合并本公司之控股股东长城科技，实现长城科技H股退市。CEC将通过本次重组承继取得长城科技所持本公司53.92%股权，从而成为本公司控股股东。本次收购未导致本公司的实际控制人发生变化。

2014年4月，CEC与其下属企业中电长城计算机集团公司（以下简称“长城集团”）、长城科技签署了《中国电子信息产业集团有限公司与中电长城计算机集团公司、长城科技股份有限公司之〈吸收合并协议〉之补充协议》，将协议有条件的自动终止日期由原2014年6月30日变更至2014年10月30日。

截至本报告对外报出日，收购仍在进行中。

5. 关于2014年度日常关联交易预计

2014年3月，本公司第五届董事会审议通过了《2014年度日常关联交易预计》事宜。鉴于本公司及下属子公司开展日常生产运营的需要，预计2014年将与长海科技、开发光磁、长信金融、CEC等发生日常关联交易，涉及向关联人采购原材料及产成品等、销售电脑及外设等商品、接受关联人提供的劳务、向关联人提供劳务，预计发生总金额87,450.00万元。

该事项尚需获得本公司股东大会的审议批准。

6. 除存在上述资产负债表日后事项披露事项外，本集团无其他重大资产负债表日后事项。

中国长城计算机深圳股份有限公司财务报表附注
 2013年1月1日至2013年12月31日
 (本财务报表附注除特别注明外,均以人民币元列示)

十二、分部信息

1. 2013 年度报告分部

项目	TPVision-电视	液晶电视	计算机及外设	耗材及其他	物业租赁	逆变器	家用电器电源	抵销	合计
营业收入	18,859,602,072.78	22,342,761,068.25	36,912,227,997.65	8,980,354,442.97	178,607,334.95	58,936,683.49	1,127,139,789.99	10,600,992,746.80	77,858,636,643.28
其中: 对外交易收入	18,859,602,072.78	12,182,711,834.37	36,785,375,386.37	8,713,106,806.34	146,967,837.45	43,885,041.54	1,126,987,664.43		77,858,636,643.28
分部间交易收入		10,160,049,233.88	126,852,611.28	267,247,636.63	31,639,497.50	15,051,641.95	152,125.56	10,600,992,746.80	
营业费用	21,018,694,270.25	22,478,802,351.95	36,319,248,736.31	9,123,272,355.66	151,727,882.04	88,734,425.03	1,073,721,443.60	10,497,107,784.31	79,757,093,680.53
营业利润(亏损)	-2,159,092,197.47	-136,041,283.70	592,979,261.34	-142,917,912.69	26,879,452.91	-29,797,741.54	53,418,346.39	103,884,962.49	-1,898,457,037.25
资产总额	6,722,100,513.60	8,673,291,420.60	17,125,477,918.68	7,333,742,043.84	806,533,347.17	260,162,062.71	543,640,104.15	3,613,721,440.93	37,851,225,969.82
负债总额	3,666,126,939.00	7,519,526,258.40	9,726,671,923.77	4,505,943,312.31	23,166,736.76	332,407,451.90	320,864,197.64	648,108,499.21	25,446,598,320.57
补充信息									
折旧和摊销费用	431,543,795.34	506,667,317.73	384,200,902.87	43,423,581.30	18,947,053.25	6,638,807.81	14,694,174.98		1,406,115,633.28
重大资产减值	210,155,127.84	62,230,341.81							
资本性支出	284,324,975.97	650,560,662.57	748,035,437.55	133,059,505.97	241,690,615.46	4,674,581.26	23,766,741.19		2,086,112,519.97
折旧和摊销以外的非现金费用									

中国长城计算机深圳股份有限公司财务报表附注
 2013年1月1日至2013年12月31日
 (本财务报表附注除特别注明外,均以人民币元列示)

2. 2012年度报告分部

项目	TPVision-电视	液晶电视	计算机及外设	耗材及其他	物业租赁	逆变器	家用电器电源	抵销	合计
营业收入	17,203,175,493.66	22,097,449,058.73	38,216,482,166.55	8,782,441,795.14	192,768,243.02	207,927,386.71	1,099,064,423.10	8,047,683,969.14	79,751,624,597.77
其中: 对外交易 收入	17,203,175,493.66	14,367,445,745.50	37,921,554,080.72	8,768,132,559.05	185,560,056.67	207,503,429.97	1,098,253,232.20		79,751,624,597.77
分部间交易收入		7,730,003,313.23	294,928,085.83	14,309,236.09	7,208,186.35	423,956.74	811,190.90	8,047,683,969.14	
营业费用	18,676,693,969.98	21,873,781,236.38	37,714,950,503.16	8,903,951,057.71	328,055,252.71	435,404,387.93	1,042,877,092.96	8,046,625,842.74	80,929,087,658.09
营业利润(亏损)	-1,473,518,476.32	223,667,822.35	501,531,663.39	-121,509,262.57	-135,287,009.69	-227,477,001.22	56,187,330.14	1,058,126.40	-1,177,463,060.32
资产总额	4,374,592,608.97	13,032,011,499.44	17,060,665,704.14	3,179,773,877.24	1,140,704,237.01	259,096,923.99	526,787,212.81	632,334,825.37	38,941,297,238.23
负债总额	6,521,147,012.19	6,431,286,960.07	8,926,457,082.43	2,664,761,908.54	974,382,793.50	353,012,915.09	328,271,970.57	652,984,371.01	25,546,336,271.38
补充信息									
折旧和摊销费用	414,980,992.31	471,089,871.44	294,639,692.04	41,420,206.27	37,693,908.44	9,064,735.77	9,879,095.62		1,278,768,501.89
资本性支出	119,640,870.18	919,739,978.53	455,825,886.85	62,206,592.51	46,018,108.72	5,324,357.78	17,292,170.69		1,626,047,965.26
折旧和摊销以外的 非现金费用									

十三、其他重要事项

1. 租赁

(1) 经营租出资产

经营租赁租出资产类别	年末金额	年初金额
房屋建筑物	636,800,015.09	546,894,937.80
电子及办公设备	25,726,917.43	18,566,489.34
合计	662,526,932.52	565,461,427.14

(2) 重大经营租赁最低租赁付款额

1) 本公司

于2013年12月31日(T),本公司就各代表处办公场所之不可撤销经营租赁和融资租赁所需于下列期间承担款项如下(单位:人民币元)

剩余租赁期	最低租赁付款额
T+1年	342,754.00
T+2年	63,000.00
合计	405,754.00

2) 子公司:冠捷科技

于2013年12月31日(T),本公司之子公司就土地、厂房不可撤销经营租赁和融资租赁所需于下列期间承担款项如下(单位:千美元)

剩余租赁期	最低租赁付款额
T+1年	23,532
T+5年	54,080
T+5年以后	24,634
合计	102,246

中国长城计算机深圳股份有限公司财务报表附注
2013年1月1日至2013年12月31日
(本财务报表附注除特别注明外,均以人民币元列示)

2. 以公允价值计量的资产和负债

项目	年初 金额	本年公允价值 变动损益	计入权益的累计 公允价值变动	本年计提的 减值	年末 金额
金融资产					
以公允价值计量且其变动 计入当期损益的金融资产 (不含衍生金融资产)	26,103,681.50	-6,236,038.83			19,235,719.50
衍生金融资产	97,752,096.00	-16,924,621.77			337,926,779.40
可供出售金融资产	26,727,729.74		-445,464.27	9,059,905.47	50,205,914.66
金融资产小计	150,583,507.24	-23,160,660.60	-445,464.27	9,059,905.47	407,368,413.56
衍生金融负债	430,368,185.00				498,872,745.60
长期应付款一或有对价及 认沽期权回赎责任	85,369,661.00	105,492,474.15			41,964,962.70
金融负债小计	515,737,846.00	105,492,474.15			540,837,708.30

3. 外币金融资产和负债

项目	年初 金额	本年公允价值变 动损益	计入权益的累计 公允价值变动	本年计提的 减值	年末 金额
金融资产					
以公允价值计量且其 变动计入当期损益的 金融资产(不含衍生金 融资产)	26,103,681.50	-6,236,038.83			19,235,719.50
衍生金融资产	97,752,096.00	-16,924,621.77			337,926,779.40
贷款和应收款项	14,460,755,871.57				16,360,179,153.29
其中: 货币资金	2,995,114,041.77				1,382,986,866.38
应收账款	9,936,059,138.99				13,127,330,805.14
其他应收款	1,529,582,690.81				1,849,861,481.77
可供出售金融资产	26,727,729.74		-445,464.27	9,059,905.47	50,205,914.66
金融资产小计	14,611,339,378.81	-23,160,660.60	-445,464.27	9,059,905.47	16,767,547,566.85
金融负债					
衍生金融负债	430,368,185.00				498,872,745.60
应付款项	14,709,339,711.10	105,492,474.15			14,383,813,841.41
其中: 应付账款	14,556,299,460.10				14,291,983,813.00
其他应付款	67,670,590.00				49,865,065.71
长期应付款	85,369,661.00	105,492,474.15			41,964,962.70
金融负债小计	15,139,707,896.10	105,492,474.15			14,882,686,587.01

4. 衍生金融工具

1) 于2013年12月31日，冠捷科技未到期的外汇远期合约的名义本金总额如下(单位：千美元)

	2013年	2012年
汇兑美元至人民币	3,386,604	556,000
汇兑人民币至美元	3,213,604	557,680
汇兑欧元至美元	528,039	867,443
汇兑巴西雷亚尔至美元	290,517	268,150
汇兑俄罗斯卢布至美元	77,000	229,298
汇兑印度元至美元	180,000	76,500
汇兑波兰兹罗提至美元	40,000	40,000
汇兑英镑至美元	25,114	20,057
汇兑波兰兹罗提至欧元	60,279	28,356
汇兑瑞士法郎至欧元	20,558	27,335
汇兑俄罗斯卢布至欧元	44,404	27,050
汇兑英镑至欧元	10,251	8,008
其他	75,992	61,706

2) 截止至2013年12月31日，冠捷科技到期的期权名义本金总额为0美元(2012年：7,957,000美元)。

3) 于2013年12月31日，冠捷科技未到期的息率互换的名义本金总额为0美元(2012年末：40,000,000美元)。

4) 于2013年12月31日，冠捷科技换汇换利交易的未偿付名义本金总额为536,529,000.00美元(2011年末：630,252,000美元)。

5. 年金计划主要内容及重大变化

(1) 自2003年开始实施企业年金计划，其企业年金计划实施范围限于：试用期满且为本企业连续服务超过1年并与本企业签订了劳动合同的在岗文职类员工；同时参加了基本养老保险；已退休职工(含内退人员)不办理本企业年金。

本公司年金采取个人账户方式，不设共济基金，全部由本公司负担，员工个人无需缴纳。年金以转账方式向深圳市企业年金管理中心缴纳，每月缴纳一次，效益性企业年金和奖励性企业年金根据企业效益情况在年初或年底一次性缴。

2013年本公司已缴纳企业年金5,753,633.30元，2012年本公司共计缴纳企业年金

中国长城计算机深圳股份有限公司财务报表附注
2013年1月1日至2013年12月31日
(本财务报表附注除特别注明外,均以人民币元列示)

5,409,709.07元,全部计入当年相关成本费用。

(2) 冠捷科技根据当地法规对其台湾及欧洲雇员就界定福利计划承诺的责任。界定福利计划的资产及负债由独立受托管理基金持有,主要界定福利计划由合资格独立精算师 Actuarial Consulting Co., Ltd. 及 Mercer (Hong Kong) Limited 采用预计单位贷款法每年进行估值。

2013年和2012年同期经确认的退休金责任数额列示如下:

1) 资产负债表中:

项目	2013年	2012年
	千美元	千美元
注册债务的现值	15,020	14,517
计划资产公允价值	-4,399	-4,146
资产上限的影响	76	
小计	10,697	10,371
未拨支责任之现值	5,600	8,839
资产负债表内之负债	16,297	19,210

2) 利润表中:

项目	2013年	2012年
	千美元	千美元
当期服务成本	2,913	702
利息成本	570	670
计划资产的预期回报	-83	-106
前期成本	-1,578	-747
长期服务奖励		228
总费用,列入雇员福利开支内	1,822	747

3) 退休金责任的变动如下:

项目	责任之现值	计划资产公允价值	资产上限影响	总计
	千美元	千美元	千美元	千美元
于2013年1月1日	23,356	-4,146		19,210
当期服务成本	2,913			2,913
利息成本	570	-83		487
历来收益	-326			-326
资产上限变动			76	76

中国长城计算机深圳股份有限公司财务报表附注
2013年1月1日至2013年12月31日
(本财务报表附注除特别注明外,均以人民币元列示)

汇兑差异	343	-255		88
供款	-929	-1,167		-2,096
已支付福利	-1,123	1,252		129
其他	-4,184			-4,184
于2013年12月31日	20,620	-4,399	76	16,297

项目	责任之现值	计划资产公允价值	资产上限影响	总计
	千美元	千美元	千美元	千美元
于2012年1月1日	8,048	-668		7,380
当期服务成本	702			702
利息成本	670	-106		564
历来亏损	1,571	35		1,606
企业合并产生的增加	19,013	-4,146		14,867
汇兑差异	-26	43		17
供款	92	-656		-564
已支付福利	-1,352	1,352		0
其他 ^{注1}	-5,362			-5,362
于2012年12月31日	23,356	-4,146		19,210

注1: 其他主要包括通过业务合并所收购的款项, 该款项其后于关闭该地点的公告刊发后解除。解除金额于合并利润表与相关开支抵销。

4) 所采纳的主要精算假设如下:

项目	2013年	2012年
折现率	1.90%-6.08%	1.50%-5.81%
计划资产的预期回报率		1.50%-3.32%
未来薪酬的预期增长率	3.50%-5.34%	3.50%-5.18%

5) 福利计划敏感性分析

台湾地区

项目	变动率	对设定受益义务的影响
		千美元
折现率	1%	-675
	-1%	782

中国长城计算机深圳股份有限公司财务报表附注
 2013年1月1日至2013年12月31日
 (本财务报表附注除特别注明外,均以人民币元列示)

未来薪酬的预期增长率	1%	675
	-1%	-597

欧洲地区

项目	变动率	对设定受益义务的影响
		千美元
折现率	0.5%	-1,368
	-0.5%	1,613
未来薪酬的预期增长率	0.5%	1,524
	-0.5%	-1,440

6) 计划资产的构成

项目	2013年		2012年	
	千美元	占比(%)	千美元	占比(%)
证券	350	8	761	18
债券	2,222	51	1574	38
现金及等价物	215	5	469	11
房产	224	5	513	12
其他	1,388	31	829	21
合计	4,399	100	4,146	100

7) 未贴现养老金的预期到期分析

项目	少于1年到期	大于1年内到期	合计
	千美元	千美元	千美元
年金收益	1,035	14,692	15,727

十四、母公司财务报表主要项目注释

1. 应收账款

(1) 应收账款分类

类别	年末金额				年初金额			
	账面余额		坏账准备		账面余额		坏账准备	
	金额	比例 (%)	金额	比例 (%)	金额	比例 (%)	金额	比例 (%)
单项金额重大并 单项计提坏账准 备的应收账款	70,687,793.55	18.47	62,053,044.54	87.78	78,228,266.75	20.44	76,770,558.75	98.14
按组合计提坏账 准备的应收账款	—	—	—	—	—	—	—	—
账龄组合	258,249,961.44	67.46	821,330.11	0.32	252,282,991.24	65.91		
组合小计	258,249,961.44	67.46	821,330.11	0.32	252,282,991.24	65.91		
单项金额虽不重 大但单项计提坏 账准备的应收账 款	53,852,994.10	14.07	52,350,853.94	97.21	52,232,696.16	13.65	51,450,556.00	98.50
合计	382,790,749.09	—	115,225,228.59	—	382,743,954.15	—	128,221,114.75	—

1) 年末单项金额重大并单独计提坏账准备的应收账款

单位名称	账面余额	坏账金额	计提比例 (%)	计提原因
长信数码信息文化发展有限公司	11,861,278.00	11,861,278.00	100.00	收回可能性较小
北京工商管理专修学院	9,417,754.61	9,417,754.61	100.00	收回可能性较小
BIG LOTS	7,906,038.24	3,336,887.59	42.21	收回可能性较小
深圳市广鑫融进出口贸易有限公司	6,288,540.00	6,288,540.00	100.00	收回可能性较小
OCZ TECHNOLOGY GROUP	6,226,903.67	2,361,305.31	37.92	收回可能性较小
北京长空租赁有限公司	5,546,517.48	5,546,517.48	100.00	收回可能性较小
焦作市宏瑞教育投资有限公司	3,367,219.00	3,367,219.00	100.00	收回可能性较小
湖南新蓝科技有限责任公司	3,359,717.68	3,359,717.68	100.00	收回可能性较小
湖北机械公司(计委)	3,226,123.81	3,226,123.81	100.00	收回可能性较小
光大证券	3,106,000.00	3,106,000.00	100.00	收回可能性较小
保定市职业技术教育中心	2,922,100.39	2,722,100.39	93.16	收回可能性较小
青岛教委	2,714,061.00	2,714,061.00	100.00	收回可能性较小
霆望有限公司	2,674,102.59	2,674,102.59	100.00	收回可能性较小
中央粮库项目	2,071,437.08	2,071,437.08	100.00	收回可能性较小
合计	70,687,793.55	62,053,044.54	—	—

2) 组合中，按账龄分析法计提坏账准备的应收账款

账龄	年末金额			年初金额		
	账面余额		坏账准备	账面余额		坏账准备
	金额	比例 (%)		金额	比例 (%)	
1年以内	258,249,961.44	100.00	821,330.11	252,282,991.24	100.00	
合计	258,249,961.44	100.00	821,330.11	252,282,991.24	100.00	

3) 年末单项金额虽不重大但单独计提坏账准备的应收账款

单位名称	账面余额	坏账金额	计提比例 (%)	计提原因
衡水市安平县卫民街安平中学	1,988,269.57	1,988,269.57	100.00	收回可能性小
河北玉田县银河中学	1,834,456.75	1,248,429.95	68.05	收回可能性小
蠡县教育局	1,808,569.71	1,808,569.71	100.00	收回可能性小
兰州长城信息技术有限公司	1,741,481.50	1,741,481.50	100.00	收回可能性小
四平市铁东区教育技术装备办公室	1,710,673.39	1,710,371.68	99.98	收回可能性小
河北省唐县第二中学	1,410,000.00	1,410,000.00	100.00	收回可能性小
北京北方神力电子技术有限公司	1,264,740.00	1,264,740.00	100.00	收回可能性小
北京市映祺时代电子技术有限公司	1,181,219.61	1,181,219.61	100.00	收回可能性小
河北容城中学	1,153,494.52	1,153,494.52	100.00	收回可能性小
四川新蓝电脑有限责任公司	1,149,697.79	1,149,697.79	100.00	收回可能性小
长春市朝阳技工学校	1,149,335.06	1,103,335.06	96.00	收回可能性小
北京宏诚拓业商贸有限公司	1,121,274.89	1,121,274.89	100.00	收回可能性小
广州市腾飞电子有限公司	1,098,780.32	1,098,780.32	100.00	收回可能性小
齐齐哈尔市富拉尔基区教育局	1,066,136.45	1,066,136.45	100.00	收回可能性小
SOYO, INC.	1,054,208.51	1,050,917.44	99.69	收回可能性小
西宁国美电器有限公司	1,027,826.25	1,027,826.25	100.00	收回可能性小
中国计算机集团上海分公司	956,841.73	956,841.73	100.00	收回可能性小
海淀教委	945,774.00	945,774.00	100.00	收回可能性小
贵阳兴一凡科技有限公司	930,000.00	210,000.00	22.58	收回可能性小
香港中恩有限公司	759,131.66	759,131.66	100.00	收回可能性小
郑州中原机电信息设备安装工程处	747,087.93	747,087.93	100.00	收回可能性小
长空租赁抚顺项目	713,804.80	713,804.80	100.00	收回可能性小
吉林外国语学校	690,867.98	670,867.98	97.11	收回可能性小
山东简单信息科技有限公司	682,574.40	682,574.40	100.00	收回可能性小
武汉新泽世纪科技发展有限公司	674,597.70	674,597.70	100.00	收回可能性小
长城信息产业股份有限公司	649,185.59	649,185.59	100.00	收回可能性小
吉林省计算机信息工程学校	629,501.89	593,501.89	94.28	收回可能性小

中国长城计算机深圳股份有限公司财务报表附注

2013年1月1日至2013年12月31日

(本财务报表附注除特别注明外,均以人民币元列示)

单位名称	账面余额	坏账金额	计提比例 (%)	计提原因
西安普悦高科技发展公司	602,352.00	602,352.00	100.00	收回可能性小
长城计算机公司成都分公司	593,212.96	593,212.96	100.00	收回可能性小
石家庄计算机职业学院	567,049.67	567,049.67	100.00	收回可能性小
榆树市第一小学	550,019.93	459,499.93	83.54	收回可能性小
大连创威计算机有限公司	525,550.00	525,550.00	100.00	收回可能性小
鸡西工商联一鸣电脑职业技能培训学校	367,356.52	367,356.52	100.00	收回可能性小
其他小额款项	20,507,921.02	20,507,920.44	100.00	收回可能性小
合计	53,852,994.10	52,350,853.94	—	—

(2) 本年度坏账准备转回(或收回)情况

单位名称	应收账款账面 余额	转回或收回前 累计已计提坏 账准备金额	本年转回(或收 回)金额	确定原坏账准备 的依据	本年转回或 收回)原因
保定市职业技术教育中心	2,922,100.39	3,720,358.88	998,258.49	预计不可回收金额	收回货款
石家庄计算机职业学院	567,049.67	2,067,049.67	1,500,000.00	预计不可回收金额	收回货款
鸡西工商联一鸣电脑职业技能培训学校	367,356.52	1,087,356.52	720,000.00	预计不可回收金额	收回货款
鸡西一鸣网络科技有限公司	34,548.35	232,548.35	198,000.00	预计不可回收金额	收回货款
衡水市安平县卫民街安平中学	1,988,269.57	2,988,269.57	1,000,000.00	预计不可回收金额	收回货款
贵州省计算机教育工程领导小组办公室		10,505,942.40	10,505,942.40	预计不可回收金额	收回货款
合计	5,879,324.50	20,601,525.39	14,922,200.89		—

(3) 本年度实际核销的应收账款

单位名称	应收账款性质	核销金额	核销原因	是否因关联 交易产生
贵州省计算机教育工程领导小组办公室	货款	530,045.58	已无法收回	否
合计		530,045.58		

(4) 持有本公司5%(含5%)以上表决权股份股东单位的欠款

单位名称	年末金额		年初金额	
	欠款金额	计提坏账金额	欠款金额	计提坏账金额
长城科技	3,720.00		39,900.00	
合计	3,720.00		39,900.00	

中国长城计算机深圳股份有限公司财务报表附注

2013年1月1日至2013年12月31日

(本财务报表附注除特别注明外,均以人民币元列示)

(5) 应收账款金额前五名单位情况

单位名称	与本公司关系	金额	账龄	占应收账款总额的比例(%)
CORPORACION COPEXTEL SA (MPC)	第三方	32,313,852.60	1年以内	8.44
Diablotek International Inc.	第三方	22,256,554.21	1年以内	5.81
曙光信息产业股份有限公司	第三方	18,399,979.00	1年以内	4.81
Best Buy Company Inc.	第三方	14,346,011.56	1年以内	3.75
Corsair Memory Inc.	第三方	13,700,457.09	1年以内	3.58
合计		101,016,854.46		26.39

(6) 应收关联方账款情况

单位名称	与本公司关系	金额	账龄	占应收账款总额的比例(%)
长城科技	母公司	3,720.00	1年以内	
中电长城能源	子公司	10,416,810.82	1年以内	2.72
长信数码信息文化发展有限公司	联营企业	11,861,278.00	1年以内	3.10
深圳长城开发科技股份有限公司	受同一控股股东及最终控制方控制的其他企业	87,563.97	1年以内	0.02
北京湘计立德信息技术有限公司	受同一控股股东及最终控制方控制的其他企业	19,170.00	1年以内	0.01
长城计算机软件与系统有限公司	受同一控股股东及最终控制方控制的其他企业	1,631,147.70	1年以内	0.43
长城信息产业股份有限公司	受同一控股股东及最终控制方控制的其他企业	649,185.59	1年以内	0.17
长沙长远电子信息技术有限公司	受同一控股股东及最终控制方控制的其他企业	470,000.00	1年以内	0.12
湖南长城信息金融设备有限责任公司	受同一控股股东及最终控制方控制的其他企业	3,597,056.00	1年以内	0.94
中国计算机集团上海分公司	受同一控股股东及最终控制方控制的其他企业	956,841.73	1年以内	0.25
中国计算机软件技术服务桂林公司	受同一控股股东及最终控制方控制的其他企业	144,601.00	1年以内	0.04
合计		29,837,374.81		7.80

(7) 应收账款中外币余额

外币名称	年末金额			年初金额		
	原币	折算汇率	折合人民币	原币	折算汇率	折合人民币
美元	22,067,886.65	6.0969	134,545,698.12	11,106,757.75	6.2855	69,811,525.84
合计			134,545,698.12			69,811,525.84

2. 其他应收款

(1) 其他应收款分类

类别	年末金额				年初金额			
	账面余额		坏账准备		账面余额		坏账准备	
	金额	比例(%)	金额	比例(%)	金额	比例(%)	金额	比例(%)
单项金额重大并单项计提坏账准备的其他应收款	9,599,903.63	16.95	9,599,903.63	100.00	3,231,461.99	6.68	3,231,461.99	100.00
按组合计提坏账准备的其他应收款	—	—	—	—	—	—	—	—
账龄组合	45,374,558.00	80.12	15,767.54	0.03	44,373,745.61	91.80	115,170.85	0.26
组合小计	45,374,558.00	80.12	15,767.54	0.03	44,373,745.61	91.80	115,170.85	0.26
单项金额虽不重大但单项计提坏账准备的其他应收款	1,639,045.66	2.93	1,639,045.66	98.79	733,975.37	1.52	733,975.37	100.00
合计	56,633,507.29	—	11,254,716.83	—	48,339,182.97	100.00	4,080,608.21	—

1) 年末单项金额重大并单独计提坏账准备的其他应收款

单位名称	账面余额	坏账金额	计提比例(%)	计提原因
北京科迪迅通科技有限公司	4,583,849.40	4,583,849.40	100.00	预计可回收性低
深圳市桑夏高科技股份有限公司	2,035,219.99	2,035,219.99	100.00	预计可回收性低
深圳市纳维德科技有限公司	1,784,592.24	1,784,592.24	100.00	预计可回收性低
山西三益网立信信息有限责任公司	1,196,242.00	1,196,242.00	100.00	预计可回收性低
合计	9,599,903.63	9,599,903.63	—	—

2) 组合中,按账龄分析法计提坏账准备的其他应收款

账龄	年末金额			年初金额		
	账面余额		坏账准备	账面余额		坏账准备
	金额	比例(%)		金额	比例(%)	
一年以内	45,374,558.00	0.03	15,767.54	44,373,745.61	0.26	115,170.85
其中: 0-90天	44,957,884.62			38,615,203.11		
91-180天	168,870.86	2.00	3,377.42	5,758,542.50	2.00	115,170.85
181天-365天	247,802.52	5.00	12,390.12			
1-2年						
合计	45,374,558.00	—	15,767.54	44,373,745.61	—	115,170.85

3) 年末单项金额虽不重大但单独计提坏账准备的其他应收款

中国长城计算机深圳股份有限公司财务报表附注

2013年1月1日至2013年12月31日

(本财务报表附注除特别注明外,均以人民币元列示)

单位名称	账面余额	坏账金额	计提比例(%)	计提原因
杭州华奕通讯有限公司	356,600.00	356,600.00	100.00	回收可能性较小
深圳市华鹏飞运输有限公司	249,737.00	249,737.00	100.00	回收可能性较小
惠科电子(深圳)有限公司	125,723.00	125,723.00	100.00	回收可能性较小
员工借款	235,348.88	235,348.88	100.00	回收可能性较小
其他零星款项	691,636.78	671,636.78	97.11	回收可能性较小
合计	1,659,045.66	1,639,045.66	—	—

(2) 期末其他应收款不含持有本公司5%(含5%)以上表决权股份股东单位的欠款。

(3) 本年度坏账准备转回(或收回)情况

单位名称	其他应收款账面余额	转回或收回前累计已计提坏账准备金额	本年转回(或收回)金额	确定原坏账准备的依据	本年转回或收回)原因
深圳市纳维德科技有限公司	1,784,592.24	1,927,018.64	210,000.00	预计不可回收金额	收回货款
合计	1,784,592.24	1,927,018.64	210,000.00		—

(4) 其他应收款金额前五名单位情况

单位名称	与本公司关系	金额	账龄	占其他应收款总额的比例(%)	性质或内容
北京科迪通科技有限公司	第三方	4,583,849.40	5年以上	8.09	历史遗留
出口退税	第三方	4,026,472.30	0-90天	7.11	出口退税款
沃尔玛(中国)投资有限公司	第三方	3,908,395.68	0-90天	6.90	租赁收入
深圳市桑夏高科技股份有限公司	第三方	2,035,219.99	5年以上	3.59	历史遗留
深圳市纳维德科技有限公司	第三方	1,784,592.24	5年以上	3.15	历史遗留
合计		16,338,529.61		28.84	

(5) 应收关联方款项

单位名称	与本公司关系	金额	占其他应收款总额的比例(%)
北海能源	子公司	10,634,289.93	18.78
广西长城	子公司	4,061,377.65	7.17
中电长城能源	子公司	1,500,000.00	2.65
桂林长海科技有限责任公司	联营企业	155,046.05	0.27
深圳市爱华电子有限公司	受同一控股股东及最终控制方控制的其他企业	59,000.00	0.10
深圳长城开发铝基片有限公司	受同一控股股东及最终控制方控制的其他企业	1,363.66	
建通工程建设监理有限公司	受同一控股股东及最终控制方控制的其他企业	297.70	
合计		16,411,374.99	28.97

中国长城计算机深圳股份有限公司财务报表附注
2013年1月1日至2013年12月31日
(本财务报表附注除特别注明外,均以人民币元列示)

3. 长期股权投资

(1) 长期股权投资分类

项目	年末金额	年初金额
按成本法核算长期股权投资	2,558,579,432.18	2,578,579,432.18
按权益法核算长期股权投资	24,694,858.32	14,237,510.85
长期股权投资合计	2,583,274,290.50	2,592,816,943.03
减: 长期股权投资减值准备	167,519,593.25	167,519,593.25
长期股权投资价值	2,415,754,697.25	2,425,297,349.78

中国长城计算机深圳股份有限公司财务报表附注

2013年1月1日至2013年12月31日

(本财务报表附注除特别注明外,均以人民币元列示)

(2) 按成本法、权益法核算的长期股权投资

被投资单位名称	持股比例 (%)	表决权比例 (%)	投资成本	年初金额	本年增加	本年减少	年末金额	本年现金红利
成本法核算								
广西长城	100.00	100.00	30,000,000.00	30,000,000.00			30,000,000.00	
北海能源	74.20	74.20	11,130,000.00	11,130,000.00			11,130,000.00	
长城香港	100.00	100.00	1,205,691,318.57	1,205,691,351.99			1,205,691,351.99	31,037,561.55
冠捷科技	8.53	8.53	1,123,238,486.94	1,123,238,486.94			1,123,238,486.94	11,890,171.07
中电长城能源	100.00	100.00	150,290,281.63	150,290,281.63			150,290,281.63	
海南长城	100.00	100.00	16,000,000.00	16,000,000.00			16,000,000.00	
北京中房信网络技术有限公司	16.00	16.00	80,000.00	80,000.00			80,000.00	
北京艾科泰国际电子有限公司	10.40	10.40	17,149,311.62	17,149,311.62			17,149,311.62	
闪联信息技术工程中心有限公司	9.62	9.62	5,000,000.00	5,000,000.00			5,000,000.00	
小计			2,558,579,398.76	2,558,579,432.18			2,558,579,432.18	42,927,732.62
权益法核算								
长信数码信息文化发展有限公司	24.00	24.00	12,000,000.00	198,770.73		35,875.78	162,894.95	
桂林长海科技有限责任公司	41.525	41.525	15,600,000.00	14,038,740.12	644,501.01		14,683,241.13	
长城信安	14.89	14.89	20,000,000.00	20,000,000.00		10,151,277.76	9,848,722.24	
小计			47,600,000.00	34,237,510.85	644,501.01	10,187,153.54	24,694,858.32	
合计			2,606,179,398.76	2,592,816,943.03	644,501.01	10,187,153.54	2,583,274,290.50	42,927,732.62

中国长城计算机深圳股份有限公司财务报表附注

2013年1月1日至2013年12月31日

(本财务报表附注除特别注明外，均以人民币元列示)

(3) 对合营企业、联营企业投资

被投资单位名称	持股 比例 (%)	表决权比例 (%)	年末资 产总额	年末负 债总额	年末净资 产总额	本年营业 收入总额	本年 净利润
联营企业							
长信数码信息文化发展有限公司	24.00	24.00	1,972,015.68	2,068,119.97	678,728.93	378,000.00	-149,482.44
桂林长海科技有限责任公司	41.525	41.525	53,502,618.13	18,080,252.23	35,422,365.90	190,008,132.83	699,238.49
长城信安	14.89	14.89	89,973,675.73	13,718,569.86	76,255,105.87	30,979,614.75	-8,880,115.77

中国长城计算机深圳股份有限公司财务报表附注

2013年1月1日至2013年12月31日

(本财务报表附注除特别注明外,均以人民币元列示)

(4) 长期股权投资减值准备

被投资单位名称	年初金额	本年增加	本年减少	年末金额
北京中房信网络技术有限公司	80,000.00			80,000.00
北京艾科泰国际电子有限公司	17,149,311.62			17,149,311.62
中电长城能源	150,290,281.63			150,290,281.63
合计	167,519,593.25			167,519,593.25

4. 营业收入、营业成本

项目	本年金额	上年金额
主营业务收入	1,913,467,199.74	2,059,797,296.31
其他业务收入	243,516,293.72	263,979,325.25
合计	2,156,983,493.46	2,323,776,621.56
主营业务成本	1,722,290,507.60	1,876,786,791.40
其他业务成本	164,419,298.60	194,785,738.33
合计	1,886,709,806.20	2,071,572,529.73

(1) 主营业务—按行业分类

行业名称	本年金额		上年金额	
	营业收入	营业成本	营业收入	营业成本
计算机相关设备制造业务	1,793,361,556.21	1,619,315,157.98	1,934,239,631.50	1,769,222,952.51
新能源	16,595,192.07	16,424,035.36		
商业代理业务	103,510,451.46	86,551,314.26	125,557,664.81	107,563,838.89
合计	1,913,467,199.74	1,722,290,507.60	2,059,797,296.31	1,876,786,791.40

(2) 主营业务—按产品分类

	本年金额		上年金额	
	营业收入	营业成本	营业收入	营业成本
计算机及外设	1,424,817,527.00	1,249,484,823.47	1,569,689,461.38	1,403,139,373.22
耗材及其他	472,054,480.67	456,381,648.77	394,004,130.58	377,762,399.95
太阳能逆变器	16,595,192.07	16,424,035.36		
液晶电视			96,103,704.35	95,885,018.23
合计	1,913,467,199.74	1,722,290,507.60	2,059,797,296.31	1,876,786,791.40

(3) 主营业务—按地区分类

地区名称	本年金额		上年金额	
	营业收入	营业成本	营业收入	营业成本
国内	1,571,504,371.22	1,403,352,929.60	1,797,709,286.58	1,635,462,737.39
出口	341,962,828.52	318,937,578.00	262,088,009.73	241,324,054.01
合计	1,913,467,199.74	1,722,290,507.60	2,059,797,296.31	1,876,786,791.40

中国长城计算机深圳股份有限公司财务报表附注

2013年1月1日至2013年12月31日

(本财务报表附注除特别注明外，均以人民币元列示)

(4) 前五名客户的营业收入情况

客户名称	营业收入	占全部营业收入的比例 (%)
橡果贸易(上海)有限公司	73,786,602.07	3.42
同方计算机有限公司	62,221,706.91	2.88
浪潮电子信息产业股份有限公司	61,010,167.95	2.83
GOLDEN ELITE TECHNOLOGY (SHENZHEN)	50,408,592.59	2.34
曙光信息产业股份有限公司	41,387,872.20	1.92
合计	288,814,941.72	13.39

5. 投资收益

(1) 投资收益来源

项目	本年金额	上年金额
成本法核算的长期股权投资收益	64,189,344.07	-5,030,691.60
权益法核算的长期股权投资收益	-2,531,577.46	-1,447,259.59
处置长期股权投资产生的投资收益	-4,652,622.16	
合计	57,005,144.45	-6,477,951.19

本年处置长期股权投资系 CEC 对长城信安增资 1 亿元，导致本公司失去对长城信安的控制。详见本附注五、(二) 3. 本年度不再纳入合并范围的公司情况。

(2) 成本法核算的长期股权投资收益

项目	本年金额	上年金额	本年比上年增减变动的原因
合计	64,189,344.07	-5,030,691.60	
其中：			
长城香港	31,037,561.55	31,121,959.05	
冠捷科技	11,890,171.07	17,354,349.99	分派股利减少
中电长城能源	21,261,611.45	-53,507,000.64	超额亏损转回

(3) 权益法核算的长期股权投资收益

项目	本年金额	上年金额	本年比上年增减变动的原因
合计	-2,531,577.46	-1,447,259.59	
其中：			
长信数码信息文化发展有限公司	-35,875.78	-1,333,949.50	业绩变动
桂林长海科技有限责任公司	644,501.01	-113,310.09	业绩变动
长城信安	-3,140,202.69		本年亏损

中国长城计算机深圳股份有限公司财务报表附注

2013年1月1日至2013年12月31日

(本财务报表附注除特别注明外，均以人民币元列示)

6. 母公司现金流量表补充资料

项目	本年金额	上年金额
1. 将净利润调节为经营活动现金流量:		
净利润	80,415,237.79	-312,971,873.31
加: 资产减值准备	6,001,458.42	222,379,499.12
固定资产折旧、油气资产折耗、生产性生物资产折旧	47,897,014.78	41,983,027.07
无形资产摊销	8,107,670.33	7,253,877.80
长期待摊费用摊销		
处置固定资产、无形资产和其他长期资产的损失(收益以“-”填列)	-32,390,203.19	-13,192,211.65
固定资产报废损失(收益以“-”填列)		
公允价值变动损益(收益以“-”填列)		
财务费用(收益以“-”填列)	44,950,113.31	32,605,011.20
投资损失(收益以“-”填列)	-57,005,144.45	6,477,951.19
递延所得税资产的减少(增加以“-”填列)	-6,632,112.76	-3,851,328.92
递延所得税负债的增加(减少以“-”填列)	-	
存货的减少(增加以“-”填列)	7,550,966.57	16,690,230.45
经营性应收项目的减少(增加以“-”填列)	19,195,815.72	79,557,727.17
经营性应付项目的增加(减少以“-”填列)	82,609,706.67	54,196,498.49
其他		
经营活动产生的现金流量净额	200,700,523.19	131,128,408.61
2. 不涉及现金收支的重大投资和筹资活动:		
债务转为资本		
一年内到期的可转换公司债券		
融资租入固定资产		
3. 现金及现金等价物净变动情况:		
现金的期末余额	519,352,313.58	250,922,641.67
减: 现金的期初余额	250,922,641.67	429,765,781.08
加: 现金等价物的期末余额		
减: 现金等价物的期初余额		
现金及现金等价物净增加额	268,429,671.91	-178,843,139.41

十五、财务报告批准

本财务报告于2014年4月18日由本公司董事会批准报出。

中国长城计算机深圳股份有限公司财务报表附注

2013年1月1日至2013年12月31日

(本财务报表附注除特别注明外，均以人民币元列示)

财务报表补充资料

1. 本年非经常性损益表

按照中国证券监督管理委员会《公开发行证券的公司信息披露解释性公告第1号—非经常性损益（2008）》的规定，本集团2013年度非经常性损益如下：

项目	本年金额	上年金额	说明
非流动资产处置损益	633,228,194.67	-7,558,336.96	注1
越权审批或无正式批准文件或偶发性的税收返还、减免			
计入当期损益的政府补助	262,301,263.55	255,606,179.14	
计入当期损益的对非金融企业收取的资金占用费			
企业取得子公司、联营企业及合营企业的投资成本小于取得投资时应享有被投资单位可辨认净资产公允价值产生的收益	28,796,008.50	161,837,726.63	注2
非货币性资产交换损益			
委托他人投资或管理资产的损益			
因不可抗力因素，如遭受自然灾害而计提的各项资产减值准备			
债务重组损益			
企业重组费用		-286,843,941.31	
交易价格显失公允的交易产生的超过公允价值部分的损益			
同一控制下企业合并产生的子公司期初至合并日的当期净损益			
与公司正常经营业务无关的或有事项产生的损益			
除同公司正常经营业务相关的有效套期保值业务外，持有交易性金融资产、交易性金融负债产生的公允价值变动损益，以及处置交易性金融资产、交易性金融负债和可供出售金融资产取得的投资收益	-37,139,477.68	4,686,633.86	
单独进行减值测试的应收款项减值准备转回	31,984,162.02	4,889,885.00	
对外委托贷款取得的损益			
采用公允价值模式进行后续计量的投资性房地产公允价值变动产生的损益			
根据税收、会计等法律、法规的要求对当期损益进行一次性调整对当期损益的影响			
受托经营取得的托管费收入			
除上述各项之外的其他营业外收入和支出	37,208,995.17	-22,750,036.93	
其他符合非经常性损益定义的损益项目	106,353,697.96	-16,317,557.25	注3
小计	1,062,732,844.19	93,550,552.18	

中国长城计算机深圳股份有限公司财务报表附注

2013年1月1日至2013年12月31日

(本财务报表附注除特别注明外，均以人民币元列示)

项目	本年金额	上年金额	说明
所得税影响额	114,506,137.00	38,564,833.83	
少数股东权益影响额(税后)	561,628,252.06	-22,522,560.13	
合计	386,598,455.13	77,508,278.48	

注1：非流动资产处置损益包括固定资产与无形资产处置损益，以及处置子公司股权损益：

如本附注六、50. 营业外收入注1所述，本期非流动资产处置利得主要包括冠捷科技之子公司冠捷电子(福建)有限公司出售土地使用权及地面建筑物、中电长城能源处置土地使用权及地面建筑物、本公司出售房产，共实现损益605,374,491.37元。

如本附注五、(二)3. 本年度不再纳入合并范围的公司情况所述，CEC对长城信安投资1亿元，导致本公司失去对长城信安的控制，剩余股权公允价值与原账面价值的差额确认为当期投资收益27,853,703.30元。

注2：如本附注六、50. 营业外收入注3所述，2013年11月，冠捷科技之子公司冠捷投资有限公司与奇菱科技股份有限公司签订股权转让合同，由冠捷投资有限公司向奇菱科技股份有限公司购入奇菱光电股份有限公司9%股权，收购对价为868.8万美元，收购对价与享有奇菱科技股份有限公司净资产份额的差异28,796,008.50元列入营业外收入。

注3：其他符合非经常性损益定义的损益项目主要包括：由于冠捷科技管理层对TP Vision 预期经审计平均合并息税前利润下降，导致以此为基数计算的或有对价及股权受让责任减少形成公允价值变动损益105,492,474.15元、冠捷科技购买理财产品实现投资收益4,000,477.73元以及为投资活动支付的费用3,139,253.92元。

2. 净资产收益率及每股收益

按照中国证券监督管理委员会《公开发行证券的公司信息披露编报规则第9号——净资产收益率和每股收益的计算及披露(2010年修订)》的规定，本集团2013年度加权平均净资产收益率、基本每股收益和稀释每股收益如下：

报告期利润	加权平均 净资产收益率(%)	每股收益	
		基本每股收益	稀释每股收益
归属于母公司股东的净利润	1.046	0.022	0.022
扣除非经常性损益后归属于母 公司股东的净利润	-12.670	-0.270	-0.270

中国长城计算机深圳股份有限公司财务报表附注

2013年1月1日至2013年12月31日

(本财务报表附注除特别注明外，均以人民币元列示)

3. 主要财务报表项目的异常情况及变动原因说明

年末合并资产负债表较年初变动幅度较大的项目列示如下：

项目	年末金额	年初金额	变动幅度 (%)	备注
交易性金融资产	285,505,633.20	123,855,777.50	130.51	1
应收票据	1,226,352,497.97	2,103,641,866.34	-41.70	2
预付账款	108,375,120.50	58,817,279.87	84.26	3
其他流动资产	1,726,698,039.35	98,620,765.86	1,650.85	4
可供出售金融资产	50,205,914.66	26,727,729.74	87.84	5
长期应收款	360,851,123.40	31,942,911.00	1,029.68	6
长期股权投资	390,645,905.47	261,718,369.87	49.26	7
在建工程	931,480,052.78	516,439,485.05	80.37	8
其他非流动资产	724,090,284.19	325,448,272.94	122.49	9
应交税费	859,796,773.56	-549,687,388.85	256.42	10
应付利息	32,964,507.86	17,379,323.47	89.68	11
应付股利	2,280.07	8,936,334.18	-99.97	12
长期应付款	991,581,525.30	1,473,314,914.50	-32.70	13
预计负债	9,232,183.72	19,235,126.29	-52.00	14
其他非流动负债	153,971,749.51	61,174,261.58	151.69	15

注1：增加的主要原因 主要是冠捷本期增加了衍生金融资产。

注2：减少的主要原因是由于本期使用银行承兑票据方式结算的客户减少。

注3：增加的主要原因是增加了次月到货的预付款。

注4：增加的主要原因是本期重分类了应交税金中的待抵扣进项税。

注5：增加的主要原因是冠捷新增了一项可供出售的金融资产。

注6：增加的主要原因是新增了福清市土地发展中心向冠捷收储国有土地使用权的补偿款。

注7：增加的主要原因是冠捷新增了联营企业。

注8：增加的主要原因是公司新增研发大楼的投入。

注9：增加的主要原因是冠捷增加了维保责任款及境外可退还税费。

注10：增加的主要原因是本期重分类了应交税金中的待抵扣进项税。

注11：增加的主要原因是公司增加了未到期的应付中期票据利息。

中国长城计算机深圳股份有限公司财务报表附注

2013年1月1日至2013年12月31日

(本财务报表附注除特别注明外，均以人民币元列示)

注 12：减少的主要原因是子公司柏怡控股支付前期已宣告发放的股利。

注 13：减少的主要原因是冠捷应付飞利浦的专利权使用费下降所致。

注 14：减少的主要原因是本期结转了部分中电长城能源去年因赛康破产清算产生的亏损合同。

注 15：增加的主要原因是冠捷本期增加了非流动衍生金融负债。

本年度合并利润表较上年度变动幅度较大的项目列示如下：

项目	本年金额	上年金额	变动幅度 (%)	备注
营业税金及附加	76,014,712.81	56,111,939.72	35.47	1
财务费用	887,685,469.10	466,712,850.84	90.20	2
资产减值损失	704,581,936.12	529,150,469.85	33.15	3
公允价值变动损益	82,331,813.55	-400,639,742.07	120.55	4
投资收益	24,938,510.78	433,533,255.49	-94.25	5
营业外支出	6,750,148.48	34,158,686.12	-80.24	6

备注 1：增加的主要原因是本期税金增加所致。

备注 2：增加的主要原因是本期利息及汇兑损失增加。

备注 3：增加的主要原因是冠捷本期增加了无形资产减值准备。

备注 4：增加的主要原因是冠捷持有的交易性金融资产及负债的公允价值变动所致。

备注 5：减少的主要原因是冠捷处置交易性金融资产收益下降所致。

备注 6：减少的主要原因是中电长城能源去年因赛康破产清算产生了亏损合同，今年没有此项。

中国长城计算机深圳股份有限公司

二〇一四年四月十八日