

东莞市搜于特服装股份有限公司

2013 年度报告

2014 年 04 月

第一节 重要提示、目录和释义

本公司董事会、监事会及董事、监事、高级管理人员保证年度报告内容的真实、准确、完整，不存在虚假记载、误导性陈述或重大遗漏，并承担个别和连带的法律责任。

所有董事均已出席了审议本报告的董事会会议。

公司经本次董事会审议通过的利润分配预案为：以 2013 年 12 月 31 日的公司总股本为基数，向全体股东每 10 股派发现金红利 1.50 元（含税），送红股 0 股（含税），以资本公积金向全体股东每 10 股转增 2 股。

公司负责人马鸿、主管会计工作负责人唐洪及会计机构负责人(会计主管人员)骆和平声明：保证年度报告中财务报告的真实、准确、完整。

目录

2013 年度报告	1
一、重要提示、目录和释义	8
二、公司简介.....	8
三、会计数据和财务指标摘要	10
四、董事会报告	138
五、重要事项.....	39
六、股份变动及股东情况	45
七、董事、监事、高级管理人员和员工情况	51
八、公司治理.....	58
九、内部控制.....	65
十、财务报告.....	67
十一、备查文件目录	152

释义

释义项	指	释义内容
公司、本公司	指	东莞市搜于特服装股份有限公司
公司章程	指	《东莞市搜于特服装股份有限公司章程》
股东大会	指	东莞市搜于特服装股份有限公司股东大会
董事会	指	东莞市搜于特服装股份有限公司董事会
监事会	指	东莞市搜于特服装股份有限公司监事会
中国证监会	指	中国证券监督管理委员会
广东证监局	指	中国证券监督管理委员会广东监管局
深交所	指	深圳证券交易所
元（万元）	指	人民币元（人民币万元）

重大风险提示

1、宏观经济波动的风险

本公司所处青春休闲服的市场需求由消费者实际可支配收入水平、消费者收入结构、消费者信心指数、消费者偏好等多种因素决定，这些因素直接受到经济周期波动的影响。虽然多年来我国经济持续稳定增长，服装消费量不断提升，但近年经济增长速度放缓，不排除未来受宏观经济波动的影响，公司主要目标消费人群的收入水平、消费结构等发生变动，对公司的主营业务发展和经营业绩带来不利影响。

2、公司管理的风险

公司一直专注于国内青春休闲服三四类市场，受益于三四类市场居民可支配收入的提高和消费观念的升级，近几年随着公司的品牌知名度不断扩大，设计能力不断增强，渠道建设持续稳定增长。公司目前的经营模式较为成熟，能够快速进行复制。公司目前具有完善的管理体系与稳定的管理团队，但如果未来公司在人才引进、管理水平等方面不能满足公司持续稳定经营的需求，公司的经营业绩将会受到影响。

3、市场竞争加剧的风险

公司所处青春休闲服三四类市场品牌数量众多。目前，公司在青春休闲服三四类市场综合竞争力位居前列。随着国内外竞争品牌将向三四类市场发展，市场的竞争将加剧，不排除公司在未来市场竞争中受优势品牌的影响，经营业绩出现波动甚至下滑的风险。另外，网购发展迅速逐渐改变年轻消费者的消费习惯，未来会给实体店铺造成巨大的冲击，如公司的销售网络不能适应这种变

化，可能会影响公司销售业绩的可持续增长。

4、存货减值风险

报告期末存货余额较上年期末增长较快，公司存货主要由原材料、委托加工物资、库存商品和发出商品构成。公司的货品供应一直采取以销定产的方式组织生产，始终坚持按订单安排原材料采购及成衣加工，虽然以销定产的模式引致的存货减值损失的可能性较小，但公司在报告期将订货会的时间较往年大大提前，目前存货的增长较快。公司未向客户收取订金，虽然加盟商违约成本较高，但仍存在因市场大幅度变化而发生滞销面临减值的风险。

5、应收账款坏账损失的风险

公司根据加盟商的加盟时间、经营业绩、历史回款记录等确定加盟商的信用等级，报告期内国内服装消费市场放缓，加盟商资金压力较大，为支持加盟商的发展，公司将加盟商的信用结算期从 0-60 天延长到 0-90 天，并适当增加了不同等级加盟商的信用额度，报告期末应收账款余额比上年度期末增长较快。虽然公司的应收账款主要系信用好、合作时间长的优质加盟商所欠货款，并且应收账款账龄较短，99.93%均在一年以内，公司也计提了相应的坏账准备，但如果加盟商的信用发生较大的变化，造成应收账款不能及时收回，公司仍将面临应收账款产生坏账损失的风险。

6、气候异常及消费者消费习惯改变给销售带来的风险

公司产品春、夏、秋、冬季节性明显，因此产品销售受气候影响较大，如气候异常会影响当季产品的销售，造成当季产品滞销，影响年度经营目标任务的顺利完成。随着网购等消费方式的发展，目前消费者有更多的消费方式选择，

消费者的消费行为在不断发生变化，如公司未来不能适应消费者消费行为的变化，公司未来经营业绩将会受到影响。

第二节 公司简介

一、公司信息

股票简称	搜于特	股票代码	002503
股票上市证券交易所	深圳证券交易所		
公司的中文名称	东莞市搜于特服装股份有限公司		
公司的中文简称	搜于特		
公司的外文名称（如有）	DONGGUAN SOUYUTE FASHION Co.,LTD.		
公司的外文名称缩写（如有）	SOUYUTE		
公司的法定代表人	马鸿		
注册地址	广东省东莞市道滘镇昌平第二工业区第一栋		
注册地址的邮政编码	523170		
办公地址	广东省东莞市道滘镇昌平第二工业区第一栋		
办公地址的邮政编码	523170		
公司网址	www.celucasn.com		
电子信箱	syt@celucasn.com		

二、联系人和联系方式

	董事会秘书	证券事务代表
姓名	廖岗岩	王丹
联系地址	广东省东莞市道滘镇昌平第二工业区第一栋	广东省东莞市道滘镇昌平第二工业区第一栋
电话	0769-81333505	0769-81333505
传真	0769-81333508	0769-81333508
电子信箱	lgy@celucasn.com	syt@celucasn.com

三、信息披露及备置地点

公司选定的信息披露报纸的名称	《证券时报》、《证券日报》、《中国证券报》、《上海证券报》
登载年度报告的中国证监会指定网站的网址	www.cninfo.com.cn

公司年度报告备置地点	广东省东莞市道滘镇昌平第二工业区第一栋 公司证券部
------------	---------------------------

四、注册变更情况

	注册登记日期	注册登记地点	企业法人营业执照注册号	税务登记号码	组织机构代码
首次注册	2005 年 12 月 05 日	东莞市工商行政管理局	4419002344549	441900782974319	78297431-9
报告期末注册	2013 年 06 月 04 日	东莞市工商行政管理局	441900000458309	441900782974319	78297431-9
公司上市以来主营业务的变化情况（如有）	无变化				
历次控股股东的变更情况（如有）	无变更				

五、其他有关资料

公司聘请的会计师事务所

会计师事务所名称	天健会计师事务所（特殊普通合伙）
会计师事务所办公地址	深圳市福田区滨河路 5020 号证券大厦 16 楼
签字会计师姓名	朱伟峰、王柳

公司聘请的报告期内履行持续督导职责的保荐机构

适用 不适用

保荐机构名称	保荐机构办公地址	保荐代表人姓名	持续督导期间
华泰联合证券有限责任公司	深圳市福田区深南大道 4011 号香港中旅大厦 25 楼	王进安、唐为	华泰联合证券对公司的持续督导期于 2012 年 12 月 31 日届满；但由于公司募集资金尚未使用完毕，为更好履行保荐机构的持续督导职责，华泰联合证券决定指派两位保荐代表人继续履行募集资金使用管理等事项的保荐职责。

公司聘请的报告期内履行持续督导职责的财务顾问

适用 不适用

第三节 会计数据和财务指标摘要

一、主要会计数据和财务指标

公司是否因会计政策变更及会计差错更正等追溯调整或重述以前年度会计数据

是 否

	2013 年	2012 年	本年比上年增减 (%)	2011 年
营业收入（元）	1,737,745,422.08	1,612,449,193.73	7.77%	1,099,608,392.47
归属于上市公司股东的净利润（元）	274,193,730.51	272,837,974.63	0.5%	173,186,350.27
归属于上市公司股东的扣除非经常性损益的净利润（元）	259,780,769.60	269,318,325.96	-3.54%	169,909,085.10
经营活动产生的现金流量净额（元）	-32,811,443.98	302,804,523.70	-110.84%	11,520,759.96
基本每股收益（元/股）	0.63	0.63	0%	0.4
稀释每股收益（元/股）	0.63	0.63	0%	0.4
加权平均净资产收益率（%）	13.58%	14.56%	-0.98%	10.08%
	2013 年末	2012 年末	本年末比上年末 增减(%)	2011 年末
总资产（元）	2,630,671,715.36	2,478,442,309.55	6.14%	2,162,479,488.63
归属于上市公司股东的净资产（元）	2,107,520,112.40	1,977,326,381.89	6.58%	1,784,488,407.26

二、非经常性损益项目及金额

单位：元

项目	2013 年金额	2012 年金额	2011 年金额	说明
计入当期损益的政府补助（与企业业务密切相关，按照国家统一标准定额或定量享受的政府补助除外）	10,792,500.00	4,964,493.00	4,358,911.00	
委托他人投资或管理资产的损益	8,849,541.09			
除上述各项之外的其他营业外	-222,130.50	-227,091.36	47,059.23	

收入和支出				
减：所得税影响额	5,006,949.68	1,217,752.97	1,128,705.06	
合计	14,412,960.91	3,519,648.67	3,277,265.17	--

对公司根据《公开发行证券的公司信息披露解释性公告第 1 号——非经常性损益》定义界定的非经常性损益项目，以及把《公开发行证券的公司信息披露解释性公告第 1 号——非经常性损益》中列举的非经常性损益项目界定为经常性损益的项目，应说明原因

适用 不适用

第四节 董事会报告

一、概述

公司主要从事“潮流前线”青春休闲服饰的设计与销售，产品覆盖男装、女装及配饰品等，具体有T恤、衬衣、毛衣、便装、羽绒服、棉衣、针织外套、裤子（水洗裤、牛仔裤）、裙子及其他等十大类。“潮流前线”品牌服饰以“大众时尚”为品牌定位，以国内三、四类市场为销售重点，以16-29周岁的年轻人为消费对象，致力于将时尚新潮、款式多样、质优价廉的青春休闲服饰投放到国内三、四类市场，让广大普通消费者享受着“大众时尚”的衣着。公司通过主抓品牌推广、设计研发、销售渠道建设等产业高端环节，将生产和物流全部外包，以易于复制的特许加盟模式在全国建立销售渠道，获得持续快速发展，在国内三、四类市场建立了领先的竞争优势。

二、主营业务分析

1、概述

2013年伴随国内经济下行的压力，国内服装消费市场增长放缓。时尚资讯的快速传播，国际休闲品牌的强势入侵，电子商务的蓬勃发展，强烈冲击着人们的审美志趣、消费观念和消费习惯，国内服装市场进入了深度调整期。面对这样的服装市场消费形势，2013年，公司采取“顺势而为”策略，以强化内部管理、增强公司内生增长动力为工作重点，同时，积极探索能适应未来服装消费市场发展新变化、实现新突破的途径和方法。报告期内，公司实现营业收入173,774.54万元，较上年同期增长7.77%，实现归属于上市公司股东的净利润27,419.37万元，较上年同期增长0.5%。

公司回顾总结前期披露的发展战略和经营计划在报告期内的进展情况

报告期内，公司前期披露的发展战略和经营计划进展情况如下：

(1) 供应链管理取得新突破。2013年公司着力改进、完善公司供应链管理，制订更严密、科学的货品供应计划，进一步优化设计、订货、采购、生产、进仓和出货运输等各个环节，使公司货品每季进仓时间大大提前，保障终端店铺货品及时上架，公司供应链管理取得新突破。

(2) 终端店铺运营管理取得新进步。调整完善公司办事处的管理，提高办事处对终端店铺的管理水平。聘请专业培训机构巡回对终端店铺员工进行大规模的工作心态和技能培训，

举办陈列、推广等各种PK大赛及终端店铺运营与发展研讨会，通过这些工作，提高服务水平、增强工作技能、分享成功经验、激发工作热情，公司终端店铺运营管理取得新进步。

(3) 设计研发继续保持领先优势。2013年设计团队继续引进优秀设计人才，加强公司设计力量；与国际顾问咨询公司合作，提升设计团队的专业技能；成立买手组，提高设计团队捕捉市场流行趋势的能力；公司产品整体规划更加清晰、严谨，流行度上更加贴近市场需求，产品受到客户和消费者的广泛好评，公司设计研发在业内继续保持领先优势。

(4) 持续实施品牌推广。2013年公司持续实施品牌推广，在《湖南卫视》及区域市场电视台投放电视广告；通过淘宝、天猫、唯品会、微博、微淘等进行网络推广；在公司专卖店免费发放大量产品搭配画册；利用专卖店所在地繁华路段设立户外广告等等，坚持不懈实施全方位、多角度的宣传策略，不断提高品牌在消费者中的知名度、美誉度和忠诚度。2013年12月公司“潮流前线”商标被国家工商管理总局商标局认定为“中国驰名商标”。

(5) 电子商务进行新探索。2013年公司电商品牌“搜于特”服饰正式上线；同时公司敏锐感受到移动互联网购物、线上线下融合的新趋势，着手研究探索O2O购物模式。

(6) 新总部项目动工建设。2013年公司总部一期如期开工建设，二期完成规划设计工作。公司实际经营业绩较曾公开披露过的本年度盈利预测低于或高于20%以上的差异原因

适用 不适用

2、收入

说明

报告期内，公司实现营业收入173,774.54万元，比去年同期增长7.77%，其中主营业务收入167,964.73万元，比去年同期增长4.36%。

(1) 主营业务分行业

单位：元

行业名称	本期发生额	上期发生额	增长率
	营业收入	营业收入	
加盟	1,541,037,151.62	1,501,280,877.78	2.65%
自营	138,610,166.33	108,179,037.95	28.13%
合计	1,679,647,317.95	1,609,459,915.73	4.36%

(2) 主营业务分产品

单位：元

产品名称	本期发生额	上期发生额	增长率
	营业收入	营业收入	
时尚商务	631,572,038.81	593,845,340.12	6.35%
优雅淑女	415,566,049.55	451,959,771.73	-8.05%
校园休闲	632,509,229.59	563,654,803.88	12.22%
合计	1,679,647,317.95	1,609,459,915.73	4.36%

(3) 主营业务分地区

单位：元

地区名称	本期发生额	上期发生额	增长率
	营业收入	营业收入	
东北	49,890,271.47	47,957,055.43	4.03%
华北	90,394,352.41	80,515,774.81	12.27%
华东	331,654,116.09	381,897,312.69	-13.16%
华南	699,097,686.37	625,060,550.15	11.84%
华中	264,301,129.63	255,253,041.39	3.54%
西北	80,576,606.50	60,974,235.36	32.15%
西南	163,733,155.48	157,801,945.90	3.76%
合计	1,679,647,317.95	1,609,459,915.73	4.36%

(4) 公司主要销售客户情况

前五名客户合计销售金额（元）	168,117,529.09
前五名客户合计销售金额占年度销售总额比例（%）	9.67%

(5) 公司前 5 大客户资料

√ 适用 □ 不适用

序号	客户名称	销售额（元）	占年度销售总额比例（%）
1	客户 1	54,620,567.95	3.14%
2	客户 2	36,212,100.06	2.08%
3	客户 3	27,926,784.37	1.61%
4	客户 4	25,731,305.08	1.48%
5	客户 5	23,626,771.63	1.36%
合计	——	168,117,529.09	9.67%

3、成本

行业分类

单位：元

行业分类	项目	2013 年		2012 年		同比增减（%）
		金额	占营业成本比重（%）	金额	占营业成本比重（%）	
加盟	服装	985,536,475.83	94.37%	982,667,067.73	95.12%	0.29%
自营	服装	58,816,096.63	5.63%	50,400,240.25	4.88%	16.7%
小计		1,044,352,572.46	100%	1,033,067,307.98	100%	1.09%

产品分类

单位：元

产品分类	项目	2013 年		2012 年		同比增减 (%)
		金额	占营业成本比重 (%)	金额	占营业成本比重 (%)	
时尚商务	服装	390,051,586.87	37.35%	381,060,204.06	36.89%	2.36%
优雅淑女	服装	258,184,510.00	24.72%	288,381,625.82	27.92%	-10.47%
校园休闲	服装	396,116,475.59	37.93%	363,625,478.10	35.2%	8.94%
小计		1,044,352,572.46	100%	1,033,067,307.98	100%	1.09%

说明

报告期内时尚商务系列、校园休闲系列产品营业成本较去年同期上升，主要是随报告期内销售收入增加所致。优雅淑女系列产品营业成本较上一年度下降10.47%，主要是随该系列产品销售收入下降所致。

公司主要供应商情况

前五名供应商合计采购金额（元）	347,504,398.07
前五名供应商合计采购金额占年度采购总额比例（%）	27.28%

公司前 5 名供应商资料

√ 适用 □ 不适用

序号	供应商名称	采购额（元）	占年度采购总额比例（%）
1	供应商 A	232,996,392.60	18.3%
2	供应商 B	41,819,474.09	3.28%
3	供应商 C	27,916,440.42	2.19%
4	供应商 D	22,466,627.56	1.76%
5	供应商 E	22,305,463.40	1.75%
合计	——	347,504,398.07	27.28%

4、费用

单位：元

项目	2013年度	2012年度	同比增减 (%)
销售费用	194,823,131.47	153,235,707.04	27.14%
管理费用	89,404,779.13	67,923,326.30	31.63%
财务费用	-19,272,096.27	-24,416,792.10	-21.07%
所得税费用	93,324,513.28	93,552,860.09	-0.24%

1、报告期内，销售费用本年比上年增长27.14%，主要原因为：报告期内，购买、租赁店铺用于开设“潮流前线”专卖店的租赁费、折旧与摊销较去年同期有较大的增长；报告期

内，增加了电商团队的建设以及公司员工的工资、福利有较大的提升，销售人员的薪酬及福利较去年同期增长较大。

2、报告期内，管理费用本年比上年增长31.63%，主要原因为：公司报告期内加强了产品设计研发，研究开发费用较上年度增长较快；报告期内公司租赁、购置的资产增加，租赁费用、折旧与摊销较上年增长较快；加强了管理团队建设，员工的工资、福利有较大的提升，管理人员的薪酬、福利较去年同期增长较大。

3、报告期内，财务费用本年比上年下降21.07%，主要原因是公司本年度募集资金陆续使用后取得的银行利息收入减少。

5、研发支出

项 目	2013年度	2012年度	同比增减	2011年度
研发支出（元）	27,304,135.30	17,688,238.84	54.36%	15,512,433.55
营业收入（元）	1,737,745,422.08	1,612,449,193.73	7.77%	1,099,608,392.47
占比	1.57%	1.10%	-	1.41%

公司研发支出主要包括研发设计人员工资福利、差旅费、培训费、调研费及研发设备采购等公司为服装产品开发而支付的各项费用。公司一直注重产品的研发设计，为保持公司产品能够更贴近消费者，公司在研究开发方面不断投入。报告期内，公司继续引进优秀设计人才，加强公司设计力量；成立买手组，提高设计团队捕捉市场流行趋势的能力；通过加强研发设计，公司产品整体规划更加清晰、严谨，流行度上更加贴近市场需求，产品受到客户和消费者的广泛好评，公司设计研发在业内继续保持领先优势。

6、现金流

单位：元

项目	2013 年	2012 年	同比增减（%）
经营活动现金流入小计	1,885,909,362.54	1,769,353,223.83	6.59%
经营活动现金流出小计	1,918,720,806.52	1,466,548,700.13	30.83%
经营活动产生的现金流量净额	-32,811,443.98	302,804,523.70	-110.84%
投资活动现金流入小计	1,393,849,541.09		
投资活动现金流出小计	1,925,408,324.04	206,300,526.72	833.3%
投资活动产生的现金流量净额	-531,558,782.95	-206,300,526.72	-157.66%
筹资活动现金流入小计	35,310,000.00	148,173,795.57	-76.17%

筹资活动现金流出小计	185,042,166.84	152,462,036.95	21.37%
筹资活动产生的现金流量净额	-149,732,166.84	-4,288,241.38	-3,391.69%
现金及现金等价物净增加额	-714,102,393.77	92,215,755.60	-874.38%

相关数据同比发生变动 30% 以上的原因说明

√ 适用 □ 不适用

1、报告期内，公司经营活动产生的现金流量净额较上年同期下降 110.84%，主要原因是：
 ①报告期内国内服装消费市场增长放缓，加盟商资金压力较大，为支持加盟商发展，公司给予客户信用额度有所增加、信用期有所延长，应收账款余额增加较快。②公司供应链管理的能力明显提高，订货会及产品生产、进仓时间比往年大大提前，报告期内公司购买商品、接受劳务支付的现金较去年同期增长 32.11%，多支付 35,225.68 万元。③报告期公司增加了电商团队人员，加强了销售、管理团队的建设，公司员工的工资、福利支出有较大的增幅，报告期内支付给职工以及为职工支付的现金较去年同期增长 39.26%，比去年同期多支付 3,317.02 万元。④报告期支付的各项税费较去年同期增长 35.36%，比去年同期多支付 5,764.71 万元。

2、报告期内，公司投资活动产生的现金流量净额较上年同期下降 157.66%，主要原因是：公司本年度募集资金及超募资金营销网络建设项目投入，购买商铺用于开设“潮流前线”品牌服饰专卖店增加；公司报告期内购置的理财产品增加。

3、报告期，公司筹资活动产生的现金流量净额较上年同期下降 3,391.69%，主要原因是：公司报告期内支付的现金股利增加，收到其他与筹资活动有关的银行承兑保证金减少。

报告期内公司经营活动的现金流量与本年度净利润存在重大差异的原因说明

√ 适用 □ 不适用

公司本年度净利润 27,419.37 万元与经营活动产生的现金流量 -3,281.14 万元差异较大，主要的原因是：报告期内国内服装消费市场增长放缓，加盟商资金压力较大，为支持加盟商发展，公司给予客户信用额度有所增加、信用期有所延长，公司应收账款余额增加 18,001.93 万元；公司供应链管理的能力明显提高，订货会及产品生产、进仓时间比往年大大提前，存货余额增加 17,483.65 万元；与公司长期合作的供应商给予公司的信用评价进一步提高，应付材料款及加工费等应付账款增加 5,245.89 万元。以上三者综合作用减少公司经营活动现金流量净额合计 30,239.69 万元。

三、主营业务构成情况

单位：元

	营业收入	营业成本	毛利率(%)	营业收入比上年同期增减(%)	营业成本比上年同期增减(%)	毛利率比上年同期增减(%)
分行业						
加盟	1,541,037,151.62	985,536,475.83	36.05%	2.65%	0.29%	1.5%
自营	138,610,166.33	58,816,096.63	57.57%	28.13%	16.7%	4.16%
分产品						
时尚商务	631,572,038.81	390,051,586.87	38.24%	6.35%	2.36%	2.41%
优雅淑女	415,566,049.55	258,184,510.00	37.87%	-8.05%	-10.47%	1.68%
校园休闲	632,509,229.59	396,116,475.59	37.37%	12.22%	8.94%	1.88%
分地区						
东北	49,890,271.47	31,778,939.87	36.3%	4.03%	1.48%	1.6%
华北	90,394,352.41	55,656,625.74	38.43%	12.27%	8.84%	1.94%
华东	331,654,116.09	209,644,456.18	36.79%	-13.16%	-16.2%	2.3%
华南	699,097,686.37	420,564,338.03	39.84%	11.84%	7.38%	2.5%
华中	264,301,129.63	165,422,515.36	37.41%	3.54%	0.41%	1.95%
西北	80,576,606.50	53,232,791.07	33.94%	32.15%	30.85%	0.66%
西南	163,733,155.48	108,052,906.21	34.01%	3.76%	4.55%	-0.49%

公司主营业务数据统计口径在报告期发生调整的情况下，公司最近 1 年按报告期末口径调整后的主营业务数据

适用 不适用

四、资产、负债状况分析

1、资产项目重大变动情况

单位：元

	2013 年末		2012 年末		比重增减(%)	重大变动说明
	金额	占总资产比例(%)	金额	占总资产比例(%)		
货币资金	991,269,796.75	37.68%	1,301,737,523.52	52.52%	-14.84%	购买商品接受劳务支付的现金，使用募集资金购置、

						租赁店铺支付的现金，支付的各项税费，支付的购买商品、接受劳务的现金，为员工支付的现金等支出增加。
应收账款	423,613,364.89	16.1%	252,543,002.78	10.19%	5.91%	报告期内随国内服装消费市场增长放缓，加盟商资金压力较大，为支持加盟商发展，公司给予客户信用额度有所增加、信用期有所延长
存货	555,913,216.93	21.13%	388,804,918.19	15.69%	5.44%	公司供应链的管理能力明显提高，订货会及产品生产、进仓时间比往年大大提前，存货余额增长较快
投资性房地产	25,471,176.50	0.97%	26,965,022.66	1.09%	-0.12%	未发生重大变动
固定资产	249,643,585.04	9.49%	156,309,859.97	6.31%	3.18%	募集资金购置的店铺增加
在建工程	165,031,918.46	6.27%	173,539,086.10	7%	-0.73%	募集资金购置的店铺开业转去固定资产

2、负债项目重大变动情况

单位：元

	2013 年		2012 年		比重增 减 (%)	重大变动说明
	金额	占总资产 比例 (%)	金额	占总资产 比例 (%)		
短期借款	35,000,000.00	1.33%	35,000,000.00	1.41%	-0.08%	未发生重大变动
应付账款	106,576,566.49	4.05%	54,117,641.07	2.18%	1.87%	公司货期提前，期末应付账款增加较快
预收款项	865,551.88	0.03%	1,662,767.24	0.07%	-0.04%	收到款后已及时发货
应付职工薪酬	9,323,768.00	0.35%	6,286,703.00	0.25%	0.1%	公司增加了电商团队人员，加强了销售、管理团队的建设；公司员工的工资、福利有较大的提升

3、以公允价值计量的资产和负债

单位：元

项目	期初数	本期公允价值变动损益	计入权益的累计公允价值变动	本期计提的减值	本期购买金额	本期出售金额	期末数
金融资产							
上述合计	0.00	0.00	0.00	0.00			0.00
金融负债	0.00	0.00	0.00	0.00			0.00

报告期内公司主要资产计量属性是否发生重大变化

是 否

五、核心竞争力分析

多年来公司坚定不移地经营主业，不断探索完善经营模式、销售策略和提高研发设计水平，逐步形成了自己的核心竞争力。

(1) 公司主抓休闲服饰的品牌推广、设计研发和销售渠道建设等产业高端环节，将生产和物流全部外包，符合现代产业专业分工的发展趋势，公司可以全力以赴抓产业核心带动企业快速发展。

(2) 公司产品原材料大部分自行采购，可以有效控制成本，为公司实现时尚服饰平价销售策略奠定坚实基础。

(3) 公司营销网络以特许加盟店为主，终端店铺可以实现低成本、快速复制扩张；加盟店直接向公司加盟，减少中间环节，加盟商盈利水平比较高；公司未来发展不存在营销体制障碍。

(4) 公司围绕“大众时尚”的品牌定位，设计研发在把握流行趋势、深刻洞察目标消费人群的着装习惯和着装需求上形成了自己的核心竞争力，在业内保持领先优势。

1、对外股权投资情况

(1) 对外投资情况

不适用

(2) 持有金融企业股权情况

不适用

(3) 证券投资情况

不适用

持有其他上市公司股权情况的说明

适用 不适用

2、委托理财、衍生品投资和委托贷款情况

(1) 委托理财情况

单位：万元

受托人名称	关联关系	是否关联交易	产品类型	委托理财金额	起始日期	终止日期	报酬确定方式	本期实际收回本金金额	计提减值准备金额(如有)	预计收益	报告期实际损益金额
民生银行	非关联方	否	结构性存款	8,000	2013年04月17日	2013年05月20日	保本浮动型	8,000		24.2	24.2
民生银行	非关联方	否	结构性存款	8,000	2013年05月21日	2013年06月24日	保本浮动型	8,000		24.93	24.93
平安银行	非关联方	否	理财产品	20,000	2013年05月24日	2013年09月22日	保本浮动型	20,000		254.03	254.03
民生银行	非关联方	否	结构性存款	8,000	2013年06月24日	2013年08月02日	保本浮动型	8,000		37.27	37.27
兴业银行	非关联方	否	理财产品	2,000	2013年07月11日	2013年07月17日	保本浮动型	2,000		1.35	1.35
兴业银行	非关联方	否	理财产品	2,000	2013年07月18日	2013年10月16日	保本浮动型	2,000		21.21	21.21
兴业银行	非关联方	否	理财产品	8,000	2013年08月08日	2013年09月12日	保本浮动型	8,000		31.45	31.45
兴业银行	非关联方	否	理财产品	8,000	2013年09月18日	2013年11月18日	保本浮动型	8,000		61.5	61.5

平安银行	非关联方	否	理财产品	10,000	2013年09月24日	2013年10月24日	保本浮动型	10,000		31.23	31.23
兴业银行	非关联方	否	理财产品	10,000	2013年09月26日	2013年12月25日	保本浮动型	10,000		115.89	115.89
兴业银行	非关联方	否	理财产品	2,000	2013年10月17日	2014年01月15日	保本浮动型			23.18	
兴业银行	非关联方	否	理财产品	7,000	2013年10月31日	2013年12月26日	保本浮动型	7,000		49.4	49.4
兴业银行	非关联方	否	理财产品	3,000	2013年11月07日	2013年12月12日	保本浮动型	3,000		12.66	12.66
兴业银行	非关联方	否	理财产品	8,000	2013年11月20日	2013年12月25日	保本浮动型	8,000		32.99	32.99
兴业银行	非关联方	否	理财产品	3,000	2013年12月13日	2014年03月13日	保本浮动型			36.25	
兴业银行	非关联方	否	结构性存款	15,000	2013年12月26日	2014年03月26日	保本浮动型			199.73	
兴业银行	非关联方	否	结构性存款	10,000	2013年12月27日	2014年03月27日	保本浮动型			133.15	
民生银行	非关联方	否	结构性存款	6,000	2013年05月08日	2013年06月13日	保本浮动型	6,000		19.8	19.8
平安银行	非关联方	否	理财产品	2,500	2013	2013	保本浮	2,500		27.48	27.48

行	方		品		年 05 月 31 日	年 09 月 26 日	动型				
民生银行	非关联方	否	结构性存款	6,000	2013年06月13日	2013年07月23日	保本浮动型	6,000		22	22
民生银行	非关联方	否	结构性存款	6,000	2013年07月23日	2013年08月30日	保本浮动型	6,000		24.07	24.07
华夏银行	非关联方	否	结构性存款	4,000	2013年08月28日	2013年11月29日	保本浮动型	4,000		39.32	39.32
民生银行	非关联方	否	结构性存款	6,000	2013年09月02日	2013年10月11日	保本浮动型	6,000		26	26
民生银行	非关联方	否	结构性存款	6,000	2013年10月15日	2013年11月22日	保本浮动型	6,000		28.18	28.18
民生银行	非关联方	否	结构性存款	6,000	2013年11月26日	2014年01月06日	保本浮动型			30.41	
华夏银行	非关联方	否	结构性存款	4,000	2013年12月02日	2014年03月03日	保本浮动型			38.89	
合计				178,500	--	--	--	138,500		1,346.57	884.96
委托理财资金来源				不超过 3 亿元的募集资金与不超过 2.5 亿元的自有资金（该额度可滚动使用）							
逾期未收回的本金和收益累计金额				0							
涉诉情况（如适用）				不适用							
委托理财审批董事会公告披露日期（如有）				2013 年 04 月 02 日							
				2013 年 04 月 25 日							
委托理财审批股东会公告披											

露日期（如有）	
---------	--

(2) 衍生品投资情况

不适用

(3) 委托贷款情况

不适用

3、募集资金使用情况

(1) 募集资金总体使用情况

单位：万元

募集资金总额	144,313.87
报告期投入募集资金总额	8,458.06
已累计投入募集资金总额	102,925.05
报告期内变更用途的募集资金总额	0
累计变更用途的募集资金总额	0
累计变更用途的募集资金总额比例（%）	0%

募集资金总体使用情况说明

1、募集资金基本情况

经中国证券监督管理委员会证监许可（2010）1436 号文核准，并经深交所同意，本公司由主承销商华泰联合证券有限责任公司采用网上定价发行，网下询价发行的方式，向社会公众公开发行人民币普通股(A 股)2,000 万股，发行价为每股人民币 75 元，共计募集资金 150,000.00 万元，坐扣承销和保荐费用 5,350.00 万元后的募集资金为 144,650.00 万元，已由主承销商华泰联合证券有限责任公司于 2010 年 11 月 8 日汇入本公司募集资金监管账户。另减除上网发行费、招股说明书印刷费、申报会计师费、律师费、评估费等与发行权益性证券直接相关的新增外部费用 336.13 万元后，公司本次募集资金净额为 144,313.87 万元。上述募集资金到位情况业经天健会计师事务所有限公司审验，并由其出具《验资报告》（天健验（2010）3-86 号）。

2、募集资金使用和结余情况

本公司以前年度已使用募集资金 94,466.99 万元，以前年度收到的银行存款利息扣除银行手续费等的净额为 4,921.08 万元。2013 年度实际使用募集资金 8,458.06 万元，2013 年度收到的银行存款利息扣除银行手续费等的净额为 1,386.20 万元，2013 年度收到的银行保本型理财产品收益为 698.10 万元；累计已使用募集资金 102,925.05 万元，累计收到的银行存款利息扣除银行手续费等的净额为 6,307.28 万元，累计收到的银行保本型理财产品收益为 698.10 万元。截至 2013 年 12 月 31 日，募集资金余额为人民币 48,394.20 万元(包括累计收到的银行存款利息扣除银行手续费等的净额以及购买的银行保本型理财产品)。

3、具体使用情况

(1) 营销网络建设项目：本报告期使用募集资金 7,664.95 万元用于营销网络建设项目，截止本报告期末累计使用募集资金 31,403.97 万元用于营销网络建设项目。

(2) 信息化建设项目：本报告期内使用募集资金 400.01 万元 用于信息化建设项目，主要用于购置电脑设备等。截止本报告期末累计使用募集资金 697.46 万元用于信息化建设项目。

(3) 超募资金使用情况：

①使用部分超募资金归还银行贷款

2010 年 12 月 22 日公司第二届董事会第七次会议审议通过《关于使用部分超募资金归还银行贷款的议案》，同意使用超募资金中的 5,150 万元用于偿还银行借款。2011 年 1 月 12 日，公司使用超募资金偿还银行贷款 5,150 万元。

②使用部分超募资金补充流动资金

2010 年 12 月 22 日公司第二届董事会第七次会议审议通过《关于使用部分超募资金补充流动资金的议案》，同意使用超募资金中的 15,000 万元用于补充流动资金。2010 年 12 月 28 日，公司使用超募资金 15,000 万元补充流动资金。

2011 年 2 月 24 日公司第二届董事会第九次会议审议通过《关于使用部分超募资金补充流动资金的议案》，同意使用超募资金中的 10,000 万元用于补充流动资金。2011 年 3 月 29 日，公司使用超募资金 10,000 万元补充流动资金。

2012 年 1 月 18 日公司第二届董事会第十五次会议审议通过《关于使用部分超募资金补充流动资金的议案》，同意使用超募资金中的 15,000 万元用于补充流动资金。2012 年 2 月 2 日，公司使用超募资金 15,000 万元补充流动资金。

2012 年 6 月 22 日公司第二届董事会第十八次会议审议通过《关于使用募集资金利息及剩余超募资金补充流动资金的议案》，同意使用募集资金利息 2,943.38 万元及剩余超募资金 10,922.17 万元补充流动资金。2012 年 7 月 13 日，公司使用募集资金利息 2,943.38 万元及剩余超募资金 10,922.17 万元补充流动资金。截止本报告期末，累计使用超募资金 53,865.55 万元补充流动资金。

③使用部分超募资金建设营销网络项目

2011 年 3 月 17 日，公司 2010 年度股东大会审议通过《关于使用部分超募资金建设营销网络项目的议案》，同意使用超募资金 50,000 万元建设营销网络项目。本期建设营销网络项目使用超募资金 393.10 万 元，截止本报告期末累计使用超募资金 11,808.07 万元用于营销网络建设项目。

(2) 募集资金承诺项目情况

单位：万元

承诺投资项目和超募资金投向	是否变更项目(含部分变更)	募集资金承诺投资总额	调整后投资总额(1)	本报告期投入金额	截至期末累计投入金额(2)	截至期末投资进度(%) (3)=(2)/(1)	项目达到预定可使用状态日期	本报告期实现的效益	是否达到预计效益	项目可行性是否发生重大变化
承诺投资项目										
营销网络建设项目	否	35,954.66	35,954.66	7,664.95	31,403.97	87.34%	2013年	2,755.69	否	否

							12月31日			
信息化建设项目	否	2,287.04	2,287.04	400.01	697.46	30.5%	2013年12月31日	不适用	否	否
承诺投资项目小计	--	38,241.7	38,241.7	8,064.96	32,101.43	--	--	2,755.69	--	--
超募资金投向										
营销网络建设	否		50,000	393.1	11,808.07	23.62%	2014年03月31日	161.3	否	否
归还银行贷款（如有）	--		5,150		5,150	100%	--	--	--	--
补充流动资金（如有）	--		53,865.55		53,865.55	100%	--	--	--	--
超募资金投向小计	--		109,015.55	393.1	70,823.62	--	--	161.3	--	--
合计	--	38,241.7	147,257.25	8,458.06	102,925.05	--	--	2,916.99	--	--
未达到计划进度或预计收益的情况和原因（分具体项目）	<p>公司本期营销网络建设项目未达到计划进度，主要是因为目前中国商业地产价格依然处于较高态势，其发展趋势存在重大不确定性，为避免商铺租、售价格波动带来投资风险，确保投资项目的稳健性和募集资金使用的有效性，实现公司与全体投资者利益的最大化，本着对投资者高度负责的态度，公司审慎投资，相应放缓了项目投资进度。</p> <p>公司本期信息化建设项目未达到计划进度，主要是因为目前公司正在建设新总部，对信息化项目的硬件建设提出了新要求，为了避免不必要的损失，保证项目质量和募集资金效益最大化，公司采取审慎态度，相应放缓了项目建设期限。募集资金信息化建设项目，由于其不单独产生效益，不适用。</p> <p>募集资金营销网络建设项目已取得 29 家店铺，开业店铺 24 家；超募资金营销网络建设项目已取得 5 家店铺，开业店铺 3 家。由于募集资金及超募资金营销网络建设项目尚处于建设实施期，项目收入未达到相关预计的效益。</p>									
项目可行性发生重大变化的情况说明	无									

超募资金的金额、用途及使用进展情况	<p>适用</p> <p>超募资金 106,072.17 万元，2010 年 12 月 22 日公司第二届董事会第七次会议审议通过《关于使用部分超募资金补充流动资金的议案》和《关于使用部分超募资金归还银行贷款的议案》，使用超募资金中的 15,000 万元用于补充流动资金、5,150 万元用于归还银行贷款。2011 年 2 月 24 日公司第二届董事会第九次会议审议通过《关于使用部分超募资金补充流动资金的议案》，使用超募资金中的 10,000 万元用于补充流动资金；</p> <p>2012 年 1 月 18 日公司第二届董事会第十五次会议审议通过《关于使用部分超募资金补充流动资金的议案》，使用超募资金中的 15,000 万元用于补充流动资金；</p> <p>2012 年 6 月 22 日公司第二届董事会第十八次会议审议通过《关于使用募集资金利息及剩余超募资金补充流动资金的议案》，使用募集资金利息 2,943.38 万元及剩余超募资金 10,922.17 万元补充流动资金；</p> <p>2011 年 3 月 17 日公司 2010 年度股东大会通过《关于使用部分超募资金建设营销网络项目的议案》，使用超募资金 50,000.00 万元在全国范围内建设营销网络，截止至 2013 年 12 月 31 日累计投入 11,808.07 元。</p>
募集资金投资项目实施地点变更情况	<p>适用</p> <p>以前年度发生</p> <p>2011 年 3 月 17 日，公司 2010 年股东大会通过《关于营销网络建设项目部分变更实施地点的方案》，将营销网络原定于在广东、河北、云南等 18 个省、市、自治区购买 22 家店铺，在广东、河南、安徽等 15 个省、市、自治区租赁 20 家店铺，调整为在全国范围内选择实施。</p>
募集资金投资项目实施方式调整情况	不适用
募集资金投资项目先期投入及置换情况	不适用
用闲置募集资金暂时补充流动资金情况	不适用
项目实施出现募集资金结余的金额及原因	不适用
尚未使用的募集资金用途及去向	尚未使用的募集资金均按要求存放监管银行
募集资金使用及披露中存在的问题或其他情况	无

(3) 募集资金变更项目情况

不适用

4、主要子公司、参股公司分析

主要子公司、参股公司情况

单位：元

公司名称	公司类型	所处行业	主要产品或服务	注册资本	总资产	净资产	营业收入	营业利润	净利润
东莞市潮流前线信息科技有限公司	子公司	批发和零售业		1,000万元	13,590,130.94	12,930,460.13	25,999,494.71	-3,572,979.61	-3,578,681.54
潮州市潮特服装贸易有限公司	子公司	批发和零售业		50万元	3,419,926.46	3,164,392.20	10,907,817.93	1,836,985.98	1,368,771.16

司									
广州市潮特服装有限公司	子公司	批发和零售业	100 万元	12,667,463.27	8,465,362.77	35,217,281.19	5,953,591.57	4,439,056.94	
广州市搜特服装有限公司	子公司	批发和零售业	300 万元	14,323,827.19	9,345,202.76	36,790,217.95	6,930,211.01	5,158,197.91	

主要子公司、参股公司情况说明

报告期内取得和处置子公司的情况

适用 不适用

5、非募集资金投资的重大项目情况

单位：万元

项目名称	计划投资总额	本报告期投入 金额	截至报告期末 累计实际投入 金额	项目进度	项目收益情况
总部建设项目	30,000	1,408.5	1,515.2	5.05%	不适用
合计	30,000	1,408.5	1,515.2	--	--
临时公告披露的指定网站查询日期（如有）	2011 年 12 月 06 日				
临时公告披露的指定网站查询索引（如有）	巨潮资讯网（www.cninfo.com.cn）				

七、公司控制的特殊目的主体情况

不适用

八、公司未来发展的展望

(1) 行业竞争格局和发展趋势

随着中国新型城镇化建设的兴起，我国城乡人口结构将不断发生变化，人口不断向城镇聚集。2013年中国城镇化人口达到53.73%，预计到2030年，我国城镇人口将达到75%左右。中国城镇化进程的加快和人口不断向城镇集中，为满足中小城市和城镇居民日常穿着的平价时尚休闲服提供广阔的销售空间，将带动三、四类市场休闲服消费的持续增长。

党的十八大三中全会作出了全面深化改革的战略部署，深化改革的目标就是要使市场在资源配置中起决定作用，让发展成果更多公平惠及全体人民。“十二五”规划指出：“建立扩大消费需求的长效机制。把扩大消费需求作为扩大内需的战略重点，通过积极稳妥推进城镇化、实施就业优先战略、深入收入分配制度改革、健全社会保障体系和营造良好的消费环境，增强居民的消费能力，改善居民消费预期，促进消费机构升级，进一步释放城乡居民消费潜力，逐步使我国国内市场总体规模位居世界前列。”可以预见，未来随着发展成果更多公平惠及全体人民，我国城镇居民消费能力的日益提高，将带动城乡居民时尚休闲服支出的持续增加。

巴黎百富勤研究报告显示，我国1982至2005年出生的独生子女总人数接近3.3亿人，他们处于收入和消费的上升期，该人群不喜欢储蓄，偏好消费行为带来的舒适便利和品牌体验，该人群的客观存在也将带动青春休闲服三四类市场的消费需求。

发达国家的发展历史表明，当一个国家和地区人均GDP超过3000美元后，城镇化和工业化进程将加快，居民的消费类型和行为也会发生重大变化，服饰消费转向品牌消费。2013年中国人均GDP达到6800美元，生活水平的提升带动着三四类市场消费观念的升级，品牌消费与“一季多衣”逐渐成为三四类市场的消费习惯，三、四类市场对平价的快时尚品牌服饰消费需求旺盛。

作为一个有13多亿人口的巨大市场，为中国品牌服饰的成长提供了充足的发展空间。目前中国服饰品牌还处于发展的初级阶段，品牌集中度低，未来，随着人们品牌服饰消费的日益增长，产业优势资源逐步向服饰品牌聚集，中国休闲服饰消费市场将进一步向品牌服饰集中。国内青春休闲服三、四类市场目前尚未出现与公司规模和品牌定位相似的正面竞争品牌。其他一些青春休闲服企业受资金限制，品牌推广、研发投入不足，产品同质化严重、款式有限，无法大规模扩大营销网络，大多数休闲服企业以区域市场为主。公司作为青春休闲服三、

四类市场唯一一家上市公司，具有先发优势。

时尚资讯的快速传播，国际休闲品牌的强势入侵，电子商务的蓬勃发展，强烈冲击着人们的审美志趣、消费观念和消费习惯，也深刻影响中国服装消费市场的发展变化，国内服装市场进入了深度调整期。

综上所述，国内城乡广阔的消费市场和城乡居民日益提高的消费能力，为时尚休闲服饰提供广阔的市场空间。但是深度调整变化的服装消费市场又给服饰品牌的成长突围带来巨大的挑战。

（2）公司发展战略

面对巨大的服装市场空间和深度调整变化的市场带来的机遇和挑战，公司将坚持青春休闲服三、四类市场定位和“大众时尚”的品牌定位，以时尚的产品设计、丰富的产品系列、良好的产品性价比不断满足目标市场的消费需求，不断完善公司内部管理，持之以恒锻造公司核心竞争力。深入研究探索服装市场的发展新趋势，尤其是移动互联网的迅猛发展给消费者资讯接收、消费观念和消费习惯带来的巨大变化，寻求不断实现新发展、新突破的路径和方法，围绕将“潮流前线”打造成中国休闲服饰行业领先品牌这个目标不懈努力。

（3）2014年经营计划

2014年，公司将继续采取“顺势而为”的策略，将工作重点放在内部管理上，深入研究探索服装消费市场发生巨大变革的新形势下，营销方法、产品设计、推广策略、营销模式等方面的新变化，使公司能不断适应、跟进市场环境快速变化的步伐，持续锻造公司核心竞争力，为公司未来稳步健康可持续发展奠定坚实基础。为此，2014年公司将重点做好以下工作。

巩固营销渠道，实施精细化管理。淘汰部分面积小、形象差、效益低的专卖店，培育战略加盟商成长，优化店铺布局，提升店铺形象，继续加强店员培训，实施精细化管理，提高店铺经营效益，全面巩固公司现有的营销渠道。

改进营销方法，提升营销质量。深入研究已成长起来成为消费主力的消费新生代的消费心理和消费习惯，积极探索社区推广、联合营销等适应消费新生代消费心理和消费习惯的营销理念、方式和手段，增强终端店铺的购物体验感和情感服务，培育品牌和终端店铺在区域市场的知名度、美誉度、忠诚度，聚集人气，提升终端店铺的“进店率、动销率、连带率、成交率、回头率”，不断增强终端店铺的赢利能力和抗风险能力。

加强研发设计，巩固研发设计的领先优势。继续与国际顾问咨询公司合作，引进优秀设计人才，定期对设计团队进行专业培训，全面提升设计团队整体水平；成立设计资讯调研组，加强对市场流行趋势的整理和分析；在特定市场区域派驻设计师进行深度实地考察，深入洞察把握不同市场区域的消费需求；组建加盟商买手团队，确保公司设计能及时掌握第一线市

场的最新信息；探索“快时尚”模式，巩固公司设计研发的领先优势。

加大品牌推广力度，提高品牌推广水平。2014年公司将聘请专业品牌推广机构，深入梳理品牌发展脉络，制定科学品牌推广规划，全面提升品牌形象，整体提高品牌推广水平；适时更换品牌代言人，增强品牌活力；根据品牌受众注意力的变化，加大互联网广告投放力度；通过移动互联网，定期传送产品资讯，与品牌目标受众建立稳定关系链，增强品牌互动性。

探索营销新模式，实施O2O战略。积极探索电子商务快速发展、消费市场发生重大变化新形势下的营销新模式，积极发展电子商务，尤其是移动互联网商务，实施O2O战略，坚持终端店铺的营销主体地位，完善终端店铺网下网上销售网络，为终端店铺开辟广阔的销售空间。

推进总部建设工程，按质按量完成年度施工计划。继续推进总部一期的施工建设，启动总部二期施工建设，着手总部三期的规划工作，按质按量完成年度施工计划。

（4）资金需求

公司目前维持业务发展的资金主要依靠募集资金和经营活动的现金流入支撑。公司财务稳健，经营机制能保证公司产生良好的现金流入，负债率低，信用良好，银行授信额度充足。2013年9月24日公司2013年第一次临时股东大会审议通过了《关于公开发行公司债券的议案》，公司拟发行7亿元公司债券，并已取得中国证监会的核准，2014年将择机发行，可以保障公司未来业务发展的资金需求。

（5）可能面对的风险

①宏观经济波动的风险。本公司所处青春休闲服的市场需求由消费者实际可支配收入水平、消费者收入结构、消费者信心指数、消费者偏好等多种因素决定，这些因素直接受到经济周期波动的影响。虽然多年来我国经济持续稳定增长，服装消费量不断提升，但近年经济下行压力加大，国内消费市场增速放缓，生产要素成本上升，不排除未来受宏观经济波动的影响，公司主要目标消费人群的收入水平、消费结构等发生变动，对公司的销售带来不利影响。

②公司管理的风险。公司一直专注于国内青春休闲服三四类市场，受益于三四类市场居民可支配收入的提高和消费观念的升级，近几年随着公司的品牌知名度不断扩大，设计能力不断增强，渠道建设不断扩张，公司营业收入保持快速、稳步增长的态势。公司目前的经营模式较为成熟，能够快速进行复制。公司目前具有完善的管理体系与稳定的管理团队，但如果未来公司在人才引进、管理水平等方面不能与业务的增长相匹配，会影响公司经营规模的顺利扩张。

③市场竞争加剧的风险。公司所处青春休闲服三四类市场品牌数量众多。目前，公司在青春休闲服三四类市场综合竞争力位居前列。随着国内外竞争品牌将向三四类市场渗透，市

场的竞争将加剧，不排除公司在未来市场竞争中受优势品牌的影响，经营业绩出现波动甚至下滑的风险。尤其是，资讯的快速传播、电子商务的快速发展深度影响年轻消费者的消费观念和消费习惯，逐步给实体店铺销售带来巨大的冲击，如果公司的销售网络、营销策略不能适应这种变化，可能会影响公司销售业绩的可持续增长。

④存货减值风险。报告期末存货余额较上年期末增长较快，公司存货主要由原材料、委托加工物资、库存商品和发出商品构成。公司的货品供应一直采取以销定产的方式组织生产，始终坚持按订单安排原材料采购及成衣加工，虽然以销定产的模式引致的存货减值损失的可能性较小，但公司在报告期将订货会的时间较往年大大提前，目前存货的增长较快。公司未向客户收取订金，虽然加盟商违约成本较高，但仍存在因市场大幅度变化而发生滞销面临减值的风险。

⑤应收账款坏账损失的风险。公司根据加盟商的加盟时间、经营业绩、历史回款记录等确定加盟商的信用等级。报告期内国内服装消费市场放缓，加盟商资金压力较大。为支持加盟商的发展，公司将加盟商的信用结算期从0-60天延长到0-90天，并适当增加了不同等级加盟商的信用额度，报告期末应收账款余额比上年度期末增长较快。虽然公司的应收账款主要系信用好、合作时间长的优质加盟商所欠货款，并且应收账款账龄较短，99.93%均在一年以内，公司也计提了相应的坏账准备，但如果加盟商的信用发生较大的变化，造成应收账款不能及时收回，公司仍将面临应收账款产生坏账损失的风险。

⑥气候异常及消费者消费习惯改变给销售带来的风险。公司产品春、夏、秋、冬季节性明显，因此产品销售受气候影响较大，如气候异常会影响当季产品的销售，造成当季产品滞销，会影响年度经营目标任务的顺利完成。随着电子商务的蓬勃发展，目前消费者有更多的消费方式选择，消费者的消费行为在不断发生变化，如公司未来不能适应消费者行为的变化，公司未来经营业绩将会受到影响。

九、董事会、监事会对会计师事务所本报告期“非标准审计报告”的说明

不适用

十、与上年度财务报告相比，会计政策、会计估计和核算方法发生变化的情况说明

不适用

十一、报告期内发生重大会计差错更正需追溯重述的情况说明

不适用

十二、与上年度财务报告相比，合并报表范围发生变化的情况说明

不适用

十三、公司利润分配及分红派息情况

报告期内利润分配政策特别是现金分红政策的制定、执行或调整情况

适用 不适用

2013 年 4 月 27 日，公司 2012 年度股东大会审议通过了《公司 2012 年度利润分配及资本公积金转增股本方案》，以公司总股本 288,000,000 股为基数，向全体股东每 10 股派 5 元人民币现金（含税），共计分配现金红利 144,000,000 元（含税）。该利润分配方案于 2013 年 5 月 10 日实施完毕。

现金分红政策的专项说明	
是否符合公司章程的规定或股东大会决议的要求：	是
分红标准和比例是否明确和清晰：	是
相关的决策程序和机制是否完备：	是
独立董事是否履职尽责并发挥了应有的作用：	是
中小股东是否有充分表达意见和诉求的机会，其合法权益是否得到了充分保护：	是
现金分红政策进行调整或变更的，条件及程序是否合规、透明：	不适用

公司近 3 年（含报告期）的利润分配预案或方案及资本公积金转增股本预案或方案情况

2013 年度利润分配预案：经公司第三届董事会第七次会议审议通过《公司 2013 年度利润分配及资本公积金转增股本方案》，拟以公司总股本 432,000,000 为基准，向全体股东每 10 股派发现金红利 1.5 元（含税），以资本公积向全体股东每 10 股转增 2 股，上述利润分配预案尚待提交到 2013 年度股东大会审议批准。

2012 年度利润分配方案：经公司 2012 年度股东大会审议通过了《公司 2012 年度利润分配及资本公积金转增股本方案》，以公司总股本 288,000,000 为基准，向全体股东每 10 股派发现金红利 5 元（含税），以资本公积向全体股东每 10 股转增 5 股，该利润分配方案已于 2013 年 5 月 10 日实施完毕。

2011 年度利润分配方案：经公司 2011 年度股东大会审议通过了《公司 2011 年度利润分配及资本公积金转增股本方案》，以公司总股本 160,000,000 股为基准，向全体股东每 10 股派发现金红利 5 元（含税），以资本公积向全体股东每 10 股转增 8 股，该利润分配方案已于 2012 年 5

月31日实施完毕。

公司近三年现金分红情况表

单位：元

分红年度	现金分红金额（含税）	分红年度合并报表中归属于上市公司股东的净利润	占合并报表中归属于上市公司股东的净利润的比率（%）
2013 年	64,800,000.00	274,193,730.51	23.63%
2012 年	144,000,000.00	272,837,974.63	52.78%
2011 年	80,000,000.00	173,186,350.27	46.19%

公司报告期内盈利且母公司未分配利润为正但未提出现金红利分配预案

适用 不适用

十四、本报告期利润分配及资本公积金转增股本预案

每 10 股送红股数（股）	0
每 10 股派息数（元）（含税）	1.50
每 10 股转增数（股）	2
分配预案的股本基数（股）	432,000,000
现金分红总额（元）（含税）	64,800,000.00
可分配利润（元）	493,910,102.85
现金分红占利润分配总额的比例（%）	100%
现金分红政策：	
其他	
利润分配或资本公积金转增预案的详细情况说明	
<p>经公司第三届董事会第七次会议审议通过《公司 2013 年度利润分配及资本公积金转增股本方案》，拟以公司 2013 年 12 月 31 日总股本 432,000,000 为基准，向全体股东每 10 股派发现金红利 1.5 元（含税），以资本公积向全体股东每 10 股转增 2 股，上述利润分配预案尚待提交到 2013 年度股东大会审议批准。</p>	

十五、社会责任情况

公司作为一家上市公司，坚持在经营管理活动中追求企业与员工、社会、环境和谐发展，以实际行动践行社会责任。

1、公司坚持保障股东，特别是中小股东的权益，严格按照《公司章程》、《股东大会会议事规则》的规定和要求，规范股东大会的召集、召开、表决程序，确保股东对公司重大事项的知情权、参与权和表决权。公司严格按照相关法律法规履行信息披露义务，确保信息披露的公平、公正、公开，保障投资者合法权益。公司安排专人通过电话、传真、电子邮箱、互动平台、现场调研等途径，与投资者建立畅通的沟通渠道，与广大投资者建立良好互动关系，提高公司的透明度和诚信度。

2、公司重视投资者合理的投资回报，积极实施利润分配，尤其是现金分红政策。公司上市以来，每一年都严格按照法律法规及《公司章程》等有关规定，实施利润分配和现金分红，保障投资者的回报权。

3、公司坚持以人为本，注重员工福利建设，注重对员工职业发展规划、专业技能、职业素养的培训，为员工提供平等的发展机会，尊重和维护员工的权益，实现员工与企业共同成长，努力构建和谐稳定的劳资关系。

4、公司坚持诚信守法的经营理念，严格规范经营运作，诚信履行合同，遵守法律制度，充分维护供应商和加盟商的合法权益，连续六年被评为“广东省守合同重信用企业”。

5、公司坚持“消费者至上”的经营原则，建立严格的产品质量控制体系，严格把控产品质量，确保产品质量安全，切实保护消费者利益。

6、公司致力于产品设计和销售，自己不生产加工产品，无工业废水、废气、废物和噪音产生，能源消耗低，是产业转型升级、实现科学、可持续发展的榜样企业。

未来，公司将继续履行社会责任，在促进公司业务发展稳步较快的同时，致力打造让社会信赖的品牌，实现商业利益与社会责任的高度统一。

上市公司及其子公司是否属于国家环境保护部门规定的重污染行业

是 否 不适用

上市公司及其子公司是否存在其他重大社会安全问题

是 否 不适用

报告期内是否被行政处罚

是 否 不适用

十六、报告期内接待调研、沟通、采访等活动登记表

接待时间	接待地点	接待方式	接待对象类型	接待对象	谈论的主要内容及提供的资料
------	------	------	--------	------	---------------

2013 年 01 月 10 日	公司	电话沟通	机构	华泰证券等 4 人	公司经营情况
2013 年 03 月 07 日	公司会议室	实地调研	机构	第一创业等 7 人	公司发展历史及经营理念
2013 年 05 月 13 日	公司会议室	实地调研	机构	华泰联合等 7 人	公司第一季度经营情况
2013 年 05 月 30 日	公司会议室	实地调研	机构	渤海证券 1 人	公司经营情况及未来发展战略
2013 年 06 月 03 日	公司会议室	实地调研	机构	平安证券 1 人	公司经营情况及未来发展战略
2013 年 06 月 20 日	公司会议室	实地调研	机构	招商证券等 11 人	公司经营情况及未来发展战略
2013 年 08 月 16 日	公司会议室	实地调研	机构	瑞富投资等 2 人	公司经营情况及未来发展战略
2013 年 08 月 22 日	公司会议室	实地调研	机构	长江证券等 2 人	公司经营情况及未来发展战略
2013 年 08 月 30 日	公司会议室	实地调研	机构	东北证券等 2 人	公司经营情况及未来发展战略

第五节 重要事项

一、重大诉讼仲裁事项

适用 不适用

本报告期公司无重大诉讼、仲裁事项。

二、媒体质疑情况

适用 不适用

本报告期公司无媒体普遍质疑事项。

三、控股股东及其关联方对上市公司的非经营性占用资金情况

不适用

四、破产重整相关事项

不适用

五、资产交易事项

1、收购资产情况

不适用

2、出售资产情况

不适用

3、企业合并情况

不适用

六、公司股权激励的实施情况及其影响

不适用

七、重大关联交易

1、与日常经营相关的关联交易

不适用

2、资产收购、出售发生的关联交易

不适用

3、共同对外投资的重大关联交易

不适用

4、关联债权债务往来

是否存在非经营性关联债权债务往来

是 否

5、其他重大关联交易

无

八、重大合同及其履行情况

1、托管、承包、租赁事项情况

(1) 托管情况

托管情况说明

无

为公司带来的损益达到公司报告期利润总额 10%以上的项目

适用 不适用

(2) 承包情况

承包情况说明

无

为公司带来的损益达到公司报告期利润总额 10%以上的项目

适用 不适用

(3) 租赁情况

租赁情况说明

报告期内，公司除正常租赁房产用于开设专卖店外，无发生以前期间发生但延续到报告期的重大租赁或其他公司重大租赁事项。

为公司带来的损益达到公司报告期利润总额 10%以上的项目

适用 不适用

2、担保情况

不适用

(1) 违规对外担保情况

不适用

3、其他重大合同

不适用

4、其他重大交易

不适用

九、承诺事项履行情况

1、公司或持股 5%以上股东在报告期内发生或以前期间发生但持续到报告期内的承诺事项

承诺事项	承诺方	承诺内容	承诺时间	承诺期限	履行情况
股改承诺					
收购报告书或权益变动报告书中所作承诺					
资产重组时所作承诺					
首次公开发行或再融资时所作承诺	马鸿先生；马少贤女士；广东兴原投资有限公司；	自发行人股票上市之日起三十六个月内，不转让或者委托他人管理其直接或者间接持有的发行人公开发行股票前已发行的股份，也不由发行人回购其直接或者间接持有的发行人公开发行股票前已发行的股份。	2010 年 01 月 16 日	自发行人股票上市之日起三十六个月内。	截至 2013 年 11 月 18 日，该承诺已履行完毕。
	马鸿先生；马少贤女士；广东兴原投资有限公司；	2010 年 1 月 16 日，持股 5%以上的股东、董事长、总经理马鸿先生承	2010 年 01 月 16 日	任职期间及离职后六个月内；马鸿先生任公司控股股东或第一大股东	报告期内，承诺人均能严格遵守上述承诺。

		<p>诺：在任职期间每年转让的发行人股份不得超过其所持有的发行人股份总数的百分之二十五，并且离职六个月内，不转让所持有的发行人股份。</p> <p>2010年1月16日，持股5%以上的股东马鸿先生、广东兴原投资有限公司承诺：避免与本公司同业竞争。</p>		<p>期间；马鸿先生实控制本公司及广东兴原投资有限公司期间。</p>	
	<p>公司控股股东、实际控制人马鸿先生</p>	<p>若在公司仓库租赁合同的履行期间内租赁物业因有权第三方主张权利或被有权部门认定违法而导致租赁合同无效，或者有权部门认定租赁物业为违章建筑予以拆除，迫使公司仓库搬迁而导致公司费用增加或损失产生，本人承诺将全额承担相</p>	<p>2010年01月20日</p>	<p>在公司仓库租赁合同的履行期间。</p>	<p>报告期内，承诺人均能严格遵守上述承诺。</p>

		关的费用和损失。			
其他对公司中小股东所作承诺					
承诺是否及时履行	是				
未完成履行的具体原因及下一步计划（如有）	无				

2、公司资产或项目存在盈利预测，且报告期仍处在盈利预测期间，公司就资产或项目达到原盈利预测及其原因做出说明

不适用

十、聘任、解聘会计师事务所情况

现聘任的会计师事务所

境内会计师事务所名称	天健会计师事务所（特殊普通合伙）
境内会计师事务所报酬（万元）	99
境内会计师事务所审计服务的连续年限	7
境内会计师事务所注册会计师姓名	朱伟峰、王柳

当期是否改聘会计师事务所

是 否

聘请内部控制审计会计师事务所、财务顾问或保荐人情况

适用 不适用

十一、监事会、独立董事（如适用）对会计师事务所本报告期“非标准审计报告”的说明

不适用

十二、处罚及整改情况

整改情况说明

适用 不适用

董事、监事、高级管理人员、持股 5%以上的股东涉嫌违规买卖公司股票且公司已披露将收回涉嫌违规所得收益的情况

适用 不适用

十三、年度报告披露后面临暂停上市和终止上市情况

不适用

十四、其他重大事项的说明

无

十五、公司子公司重要事项

无

十六、公司发行公司债券的情况

2013年9月24日公司2013年第一次临时股东大会审议通过《东莞市搜于特服装股份有限公司公开发行公司债券方案》，拟向社会公开发行7亿元公司债券，并已取得中国证券监督管理委员会的核准，公司将在2014年按中国证券监督管理委员会的批复择机发行。

第六节 股份变动及股东情况

一、股份变动情况

单位：股

	本次变动前		本次变动增减（+，-）				本次变动后		
	数量	比例（%）	发行新股	送股	公积金转股	其他	小计	数量	比例（%）
一、有限售条件股份	216,000,000	75%			108,000,000	-154,393,216	-46,393,216	169,606,784	39.26%
3、其他内资持股	216,000,000	75%			108,000,000	-154,393,216	-46,393,216	169,606,784	39.26%
其中：境内法人持股	64,158,415	22.28%			32,079,207	-96,237,622	-64,158,415		
境内自然人持股	151,841,585	52.72%			75,920,793	-58,155,594	17,765,199	169,606,784	39.26%
二、无限售条件股份	72,000,000	25%			36,000,000	154,393,216	190,393,216	262,393,216	60.74%
1、人民币普通股	72,000,000	25%			36,000,000	154,393,216	190,393,216	262,393,216	60.74%
三、股份总数	288,000,000	100%			144,000,000	0	144,000,000	432,000,000	100%

股份变动的原因

√ 适用 □ 不适用

报告期内，根据公司2012年年度股东大会决议，公司以总股份288,000,000股为基数，以资本公积金转增股本方式，向全体股东每10股转增5股，转增后公司总股本变更为432,000,000股。2013年11月18日，公司首发解除限售股份数量为324,000,000股，占公司总股本的比例为75%。马鸿先生、马少贤女士担任公司高管，其名下的股份161,506,784、8,100,000股为高管锁定股。

股份变动的批准情况

√ 适用 □ 不适用

2013年4月27日，公司2012年度股东大会审议通过《公司2012年度利润分配及资本公积金

转增股本方案》，以公司总股份288,000,000股为基数，以资本公积金转增股本方式，向全体股东每10股转增5股，转增后公司总股本变更为432,000,000股。资本公积金转增股本的方案已于2013年5月10日实施完毕，以上增资情况业经天健会计师事务所（特殊普通合伙）验证，并出具了《验资报告》（天健【2013】3-11号）。

股份变动的过户情况

适用 不适用

2013年5月10日中国证券登记结算有限公司深圳分公司将资本公积金转增股本144,000,000股记入各股东账户。

股份变动对最近一年和最近一期基本每股收益和稀释每股收益、归属于公司普通股股东的每股净资产等财务指标的影响

适用 不适用

股份变动前2012年基本每股收益和稀释每股收益为0.95元，股份变动后基本每股收益和稀释每股收益为0.63元。股份变动前2012年归属于公司普通股股东的每股净资产为6.87元，股份变动后归属于公司普通股股东的每股净资产为4.58元。

公司认为必要或证券监管机构要求披露的其他内容

适用 不适用

二、证券发行与上市情况

1、报告期末近三年历次证券发行情况

不适用

2、公司股份总数及股东结构的变动、公司资产和负债结构的变动情况说明

报告期内，根据公司2012年度股东大会审议通过的决议，以公司总股份288,000,000股为基数，以资本公积金转增股本方式，向全体股东每10股转增5股，转增后公司总股本变更为432,000,000股。资本公积金转增股本的方案已于2013年5月10日实施，以上增资情况业经天健会计师事务所（特殊普通合伙）验证，并出具了《验资报告》（天健验【2013】3-11号）。本次股份总数变动对公司资产负债结构变动无影响。

3、现存的内部职工股情况

不适用

三、股东和实际控制人情况

1、公司股东数量及持股情况

单位：股

报告期末股东总数		17,885		年度报告披露日前第 5 个交易日末股东总数			19,857	
持股 5%以上的股东或前 10 名股东持股情况								
股东名称	股东性质	持股比例 (%)	报告期末持股数量	报告期内增减变动情况	持有有限售条件的股份数量	持有无限售条件的股份数量	质押或冻结情况	
							股份状态	数量
马鸿	境内自然人	49.85%	215,342,378	71,780,793	161,506,784	53,835,594		
广东兴原投资有限公司	境内非国有法人	22.28%	96,237,622	32,079,207	0	96,237,622	质押	56,500,000
马少贤	境内自然人	2.5%	10,800,000	3,600,000	8,100,000	2,700,000		
全国社保基金一一五组合	其他	1.49%	6,448,278	2,149,426	0	6,448,278		
全国社保基金一零一组合	其他	0.73%	3,152,572	3,152,572	0	3,152,572		
华宝投资有限公司	国有法人	0.7%	3,003,956	1,551,053	0	3,003,956		
广发基金公司-建行-中国平安人寿保险股份有限公司	其他	0.46%	1,976,961	1,976,961	0	1,976,961		
西藏中凯控股有限公司	境内非国有法人	0.4%	1,712,769	-2,003,427	0	1,712,769		
马少文	境内自然人	0.38%	1,620,000	540,000	0	1,620,000		
创业-工行-创金价值成长 5 期	其他	0.33%	1,441,943	1,441,943	0	1,441,943		

集合资产管理计划							
战略投资者或一般法人因配售新股成为前 10 名股东的情况(如有)(参见注 3)	无						
上述股东关联关系或一致行动的说明	上述股东中, 马鸿先生与马少贤女士为兄妹关系, 马少文先生与马鸿先生为兄弟关系, 广东兴原投资有限公司为马鸿先生与妻子黄晓旋女士共同设立。除以上关联关系外, 未知其他股东之间是否存在关联关系, 也未知是否属于《上市公司股东持股变动信息披露管理办法》中规定的一致行为人。						
前 10 名无限售条件股东持股情况							
股东名称	报告期末持有无限售条件股份数量	股份种类					
		股份种类	数量				
广东兴原投资有限公司	96,237,622	人民币普通股	96,237,622				
马鸿	53,835,594	人民币普通股	53,835,594				
全国社保基金一一五组合	6,448,278	人民币普通股	6,448,278				
全国社保基金一零一组合	3,152,572	人民币普通股	3,152,572				
华宝投资有限公司	3,003,956	人民币普通股	3,003,956				
马少贤	2,700,000	人民币普通股	2,700,000				
广发基金公司-建行-中国平安人寿保险股份有限公司	1,976,961	人民币普通股	1,976,961				
西藏中凯控股有限公司	1,712,769	人民币普通股	1,712,769				
马少文	1,620,000	人民币普通股	1,620,000				
创业-工行-创金价值成长 5 期集合资产管理计划	1,441,943	人民币普通股	1,441,943				
前 10 名无限售流通股股东之间, 以及前 10 名无限售流通股股东和前 10 名股东之间关联关系或一致行动的说明	上述股东中, 马鸿先生与马少贤女士为兄妹关系, 马少文先生与马鸿先生为兄弟关系, 广东兴原投资有限公司为马鸿先生与妻子黄晓旋女士共同设立。除以上关联关系外, 未知其他股东之间是否存在关联关系, 也未知是否属于《上市公司股东持股变动信息披露管理办法》中规定的一致行为人。						
前十大股东参与融	股东西藏中凯控股有限公司通过广发证券股份有限公司客户信用						

资融券业务股东情况说明（如有）（参见注 4）	交易担保证券账户持有 1,712,769 股。
------------------------	-------------------------

公司股东在报告期内是否进行约定购回交易

是 否

2、公司控股股东情况

自然人

控股股东姓名	国籍	是否取得其他国家或地区居留权
马鸿	中国	否
最近 5 年内的职业及职务	2009 年 5 月至今任广东兴原投资有限公司执行董事，2006 年 11 月至今任公司董事长，2007 年 5 月至今兼任公司总经理。马鸿先生具有丰富的服装行业营销管理、战略管理的经验，现任社会职务有：中国流行色协会理事、广东省服装服饰行业协会副会长、东莞市中小企业发展与上市促进会副会长、东莞市道滘商会副会长。	
过去 10 年曾控股的境内外上市公司情况	无	

控股股东报告期内变更

适用 不适用

3、公司实际控制人情况

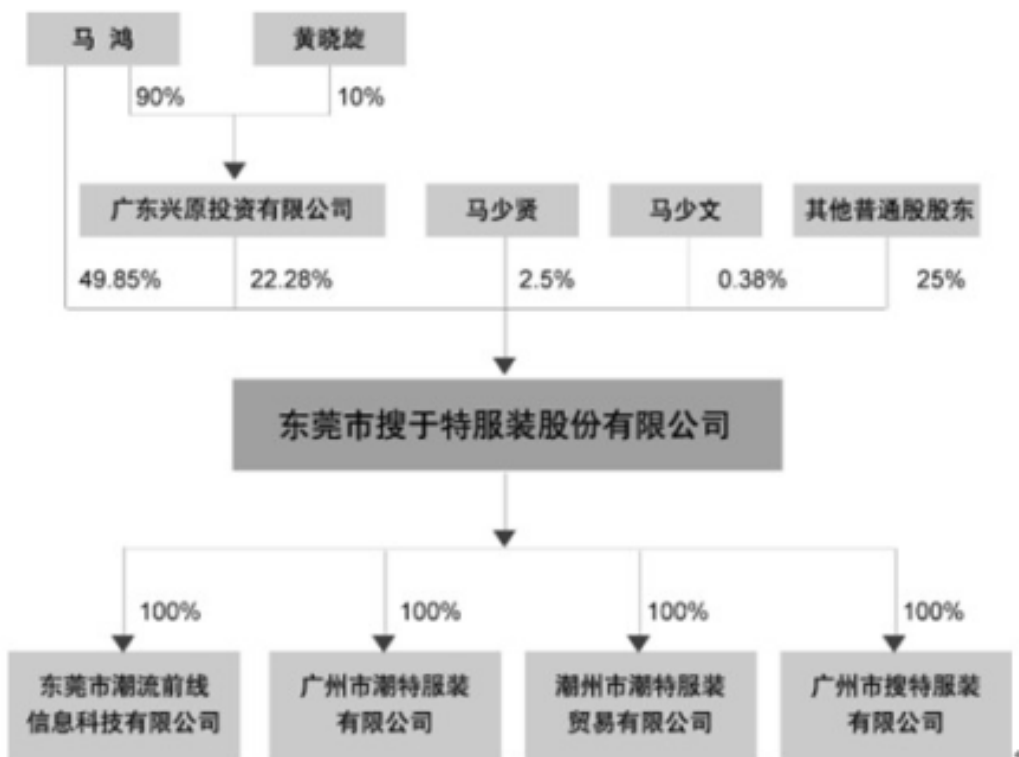
自然人

实际控制人姓名	国籍	是否取得其他国家或地区居留权
马鸿	中国	否
最近 5 年内的职业及职务	2009 年 5 月至今任广东兴原投资有限公司执行董事，2006 年 11 月至今任公司董事长，2007 年 5 月至今兼任公司总经理。马鸿先生具有丰富的服装行业营销管理、战略管理的经验，现任社会职务有：中国流行色协会理事、广东省服装服饰行业协会副会长、东莞市中小企业发展与上市促进会副会长、东莞市道滘商会副会长。	
过去 10 年曾控股的境内外上市公司情况	无	

实际控制人报告期内变更

适用 不适用

公司与实际控制人之间的产权及控制关系的方框图



实际控制人通过信托或其他资产管理方式控制公司

适用 不适用

4、其他持股在 10%以上的法人股东

法人股东名称	法定代表人/单位负责人	成立日期	组织机构代码	注册资本	主要经营业务或管理活动
广东兴原投资有限公司	马鸿	2008年05月30日	67521215-9	25,000,000	实业投资、企业投资及管理、投资咨询服务。

四、公司股东及其一致行动人在报告期提出或实施股份增持计划的情况

不适用

第七节 董事、监事、高级管理人员和员工情况

一、董事、监事和高级管理人员持股变动

姓名	职务	任职状态	性别	年龄	任期起始日期	任期终止日期	期初持股数 (股)	本期增持 股份数量 (股)	本期减 持股份 数量 (股)	期末持股数 (股)
马鸿	董事长、 总经理	现任	男	47	2012 年 12 月 30 日	2015 年 12 月 30 日	143,561,585	71,780,793	0	215,342,378
马少贤	董事	现任	女	43	2012 年 12 月 30 日	2015 年 12 月 30 日	7,200,000	3,600,000	0	10,800,000
伍骏	董事、 副总经理	现任	男	36	2012 年 12 月 30 日	2015 年 12 月 30 日	0	0	0	0
廖岗岩	董事、 副总经理、 董事会秘书	现任	男	46	2012 年 12 月 30 日	2015 年 12 月 30 日	0	0	0	0
刘岳屏	独立 董事	现任	男	54	2012 年 12 月 30 日	2015 年 06 月 30 日	0	0	0	0
马卓檀	独立 董事	现任	男	42	2012 年 12 月 30 日	2015 年 06 月 30 日	0	0	0	0
王鸿远	独立 董事	现任	男	42	2012 年 12 月 30 日	2015 年 06 月 30 日	0	0	0	0
张俊	监事	现任	男	44	2012	2015	0	0	0	0

	会主席				年 12 月 30 日	年 12 月 30 日				
柴海军	监事	现任	男	35	2012 年 12 月 30 日	2015 年 12 月 30 日	0	0	0	0
胥静	监事	现任	男	33	2012 年 12 月 30 日	2015 年 12 月 30 日	0	0	0	0
林朝强	副总经理	现任	男	51	2013 年 01 月 06 日	2015 年 12 月 30 日	0	0	0	0
古芬	副总经理	现任	女	42	2013 年 01 月 06 日	2015 年 12 月 30 日	0	0	0	0
唐洪	财务总监	现任	男	41	2013 年 01 月 06 日	2015 年 12 月 30 日	0	0	0	0
合计	--	--	--	--	--	--	150,761,585	75,380,793	0	226,142,378

二、任职情况

公司现任董事、监事、高级管理人员最近 5 年的主要工作经历

1、董事简介

马鸿，男，1967年11月出生，研究生学历，中国国籍，无境外永久居留权。2006年11月至今任公司董事长，2007年5月至今兼任公司总经理；2008年6月至2009年5月任广东兴原投资有限公司总经理，2009年5月至今任广东兴原投资有限公司执行董事。马鸿先生具有丰富的服装行业营销管理、战略管理的经验。现任社会职务有：中国流行色协会理事、广东省服装服饰行业协会副会长、东莞市中小企业发展与上市促进会副会长、东莞市道滘商会副会长。

马少贤，女，1971年出生，大专学历，中国国籍，无境外永久居留权。2003年12月至2010年2月任广州市搜于特贸易有限公司执行董事兼总经理，2005年12月至2006年11月任公司执行董事，2005年12月至2007年5月兼任公司总经理，2006年11月至今任公司董事。

伍骏，男，1978年出生，中专学历，中国国籍，无境外永久居留权。2005年12月至今任

公司生产总监，2006年11月至今任公司董事；2007年12月至今任东莞市潮流前线信息科技有限公司执行董事、经理；2012年1月至今任公司副总经理。

廖岗岩，男，1968年出生，本科学历，中国国籍，无境外永久居留权。2004年至2009年先后在广东坚信律师事务所、广东国龙律师事务所、北京市观韬律师事务所深圳分所任执业律师；2009年6月至今任公司董事、副总经理、董事会秘书。

刘岳屏，男，1960年出生，本科学历，中国国籍，无境外永久居留权。1998年至2010年任广东省服装研究设计中心主任，2002年至今任广东省服装服饰行业协会会长，2005年至今任广东尚域会展有限公司董事长，2010年至今任广东省服装研究设计中心有限公司董事长兼总经理，2009年6月至今任公司独立董事。

马卓檀，男，1972年出生，研究生学历，执业律师，中国国籍，无境外永久居留权。曾任哈尔滨工程大学教师、广东博合律师事务所律师，2005年至今任国浩律师集团（深圳）事务所合伙人、执业律师；2009年6月至今任公司独立董事。

王鸿远，男，1972年出生，研究生学历，注册会计师，保荐代表人，中国国籍，无境外永久居留权。2001年至2007年任国信证券股份有限公司风险监管部高级经理，2007年至今任国信证券股份有限公司投资银行部战略客户融资部执行总经理，2009年6月至今任公司独立董事。

2、监事简介

张俊，男，1970年出生，本科学历，中国国籍，无境外永久居留权。曾任奥丽依内衣有限公司行政人事经理、通力实业有限公司行政经理，2005年12月至今任公司行政中心总监，2006年11月至今任公司监事会主席。

柴海军，男，1980年出生，大专学历，中国国籍，无境外永久居留权。曾任东莞市常平镇镇兴建材超市经理助理、东莞德永佳纺织制衣有限公司任会计，2007年10月至2011年3月任公司财务部会计，2011年3月至今任公司总经办行政助理、公司监事。

胥静，女，1981年出生，大专学历，中国国籍，无境外永久居留权。曾任森马服饰公司店长、迈迪迅服饰公司主管，2005年12月至今任公司营销中心副总监，2006年11月至今任公司监事。

3、高级管理人员简介

马鸿，总经理，简介详见本年度报告本节“董事简介”。

廖岗岩，副总经理，董事会秘书，简介详见本年度报告本节“董事简介”。

伍骏，副总经理，简介详见本年度报告本节“董事简介”。

林朝强，男，1963年出生，本科学历，中国国籍，无境外永久居留权。曾任广州飘的服

饰公司品牌总经理；广州潮伍服饰公司品牌总经理；2006年11月至今历任公司营销总监、副总经理。

古芬，女，1972年出生，本科学历，中国国籍，无境外永久居留权。曾任广州市搜于特服饰有限公司财务经理，2006年11月至2009年6月任公司财务负责人，2009年6月起任公司副总经理。

唐洪，男，1973年生，大专学历，中国国籍，无境外永久居留权。曾任东莞众泰会计师事务所项目经理，2007年9月至2009年6月任公司财务经理，2009年6月至今任公司财务总监。

在股东单位任职情况

√ 适用 □ 不适用

任职人员姓名	股东单位名称	在股东单位担任的职务	任期起始日期	任期终止日期	在股东单位是否领取报酬津贴
马鸿	广东兴原投资有限公司	执行董事	2009年05月01日		否

在其他单位任职情况

√ 适用 □ 不适用

任职人员姓名	其他单位名称	在其他单位担任的职务	任期起始日期	任期终止日期	在其他单位是否领取报酬津贴
刘岳屏	广东省服装服饰行业协会、广东省服装研究设计中心、广东尚域会展有限公司	分别任协会会长、董事长兼总经理、董事长。	2002年01月01日		是
马卓檀	国浩律师集团（深圳）事务所	合伙人、律师	2005年01月01日		是
王鸿远	国信证券股份有限公司	投资银行事业部、战略客户融资部执行总经理	2007年01月01日		是
伍骏	东莞市潮流前线信息科技有限公司	执行董事、经理	2007年12月21日		否

三、董事、监事、高级管理人员报酬情况

董事、监事、高级管理人员报酬的决策程序、确定依据、实际支付情况

1、决策程序

(1) 公司董事、监事的报酬由公司董事会薪酬与考核委员会拟定方案，经董事会审议通过后提交到公司股东大会审议通过之后执行。

(2) 公司高级管理人员的报酬由董事会薪酬与考核委员会拟定方案，提交到董事会审议通过之后执行。

2、确定依据

根据2013年3月31日公司第三届董事会第二次会议审议通过的《关于东莞市搜于特服装股份有限公司高级管理人员2013年度薪酬的议案》及2013年4月27日公司2012年度股东大会审议通过的《关于东莞市搜于特服装股份有限公司董事、监事2013年度薪酬的议案》，确定了公司董事、监事、高级管理人员的年度报酬。

3、实际支付情况

公司董事、监事及高级管理人员的薪酬按月进行支付，报告期内共支付285.58 元。

公司报告期内董事、监事和高级管理人员报酬情况

单位：万元

姓名	职务	性别	年龄	任职状态	从公司获得的报酬总额	从股东单位获得的报酬总额	报告期末实际所得报酬
马鸿	董事长、总经理	男	47	现任	25.35		25.35
马少贤	董事	女	43	现任	8.16		8.16
伍骏	董事、副总经理	男	36	现任	25.6		25.6
廖岗岩	董事、副总经理、董事会秘书	男	46	现任	36		36
刘岳屏	独立董事	男	54	现任	7.85		7.85
马卓檀	独立董事	男	42	现任	7.85		7.85
王鸿远	独立董事	男	42	现任	7.85		7.85
张俊	监事会主席	男	44	现任	16.83		16.83
柴海军	监事	男	35	现任	14.91		14.91
胥静	监事	女	33	现任	11.02		11.02
林朝强	副总经理	男	51	现任	35.39		35.39
古芬	副总经理	女	42	现任	48.45		48.45

唐洪	财务总监	男	41	现任	40.32		40.32
合计	--	--	--	--	285.58	0	285.58

公司董事、监事、高级管理人员报告期内被授予的股权激励情况

适用 不适用

四、公司董事、监事、高级管理人员变动情况

不适用

五、报告期核心技术团队或关键技术人员变动情况（非董事、监事、高级管理人员）

报告期内无核心技术团队或关键技术人员变动情况。

六、公司员工情况

公司按国家《劳动法》等法律规定与员工签订劳动合同，实行劳动合同制，工资按照《劳动法》等国家法律法规的规定进行计算与发放，当月工资在下月18日前发放。员工工资主要由固定工资、津贴与奖金购成。

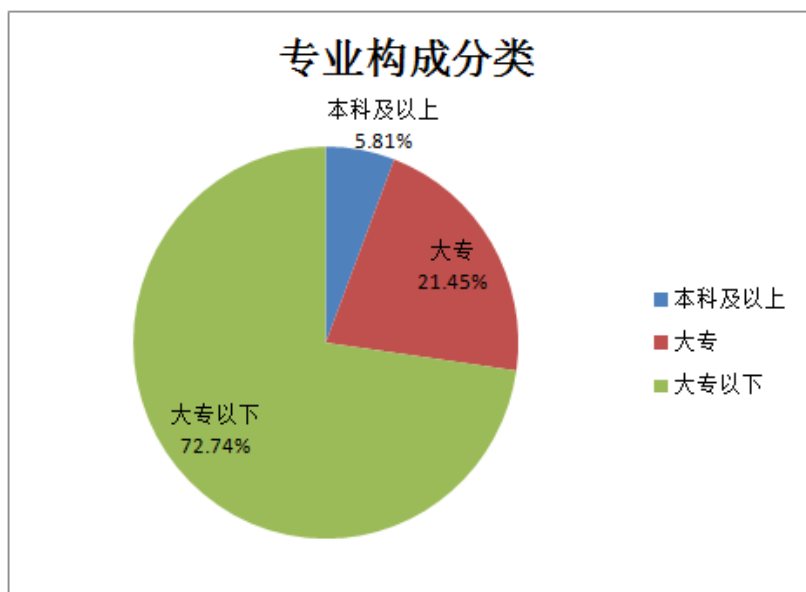
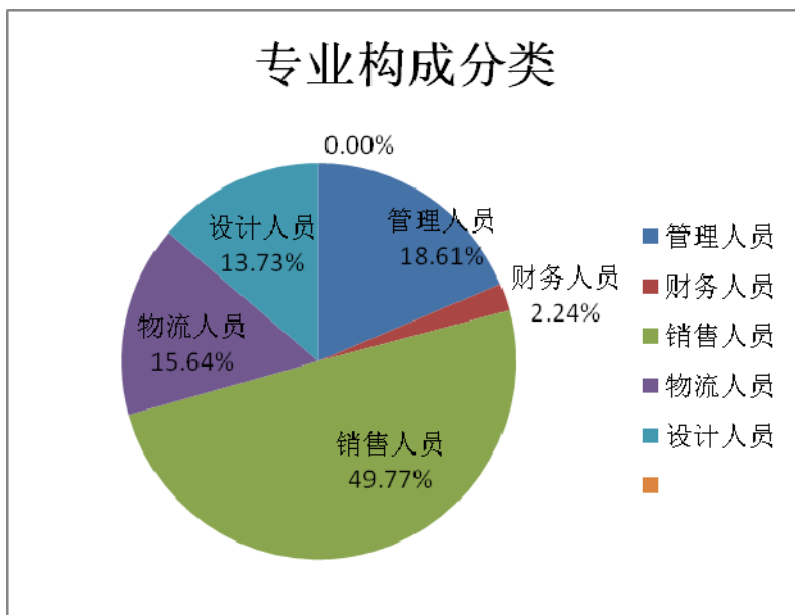
公司高级管理人员由董事会审议决定其年度报酬；公司董事、监事的报酬由董事会提出相关议案，经董事会审议通过后报股东大会审议决定其年度报酬。根据2013年3月31日公司第三届董事会第二次会议审议通过的《关于东莞市搜于特服装股份有限公司高级管理人员2013年薪酬的议案》及2013年4月27日公司2012年度股东大会审议通过的《关于东莞市搜于特服装股份有限公司董事、监事2013年薪酬的议案》，确定公司董事、监事、高级管理人员的年度报酬。

公司没有需承担费用的离退休职工。

截至报告期末，公司拥有员工1,515人，其专业构成及教育程度情况如下：

专业构成	人数（人）	占职工总数的比例
管理人员	282.00	18.61%
财务人员	34.00	2.24%
销售人员	754.00	49.77%
物流人员	237.00	15.64%
设计人员	208.00	13.73%
合计	1,515.00	100.00%
教育程度	人数（人）	占职工总数的比例
本科及以上	88.00	5.81%
大专	325.00	21.45%

大专以下	1,102.00	72.74%
合计	1,515.00	100.00%



第八节 公司治理

一、公司治理的基本状况

报告期内，公司严格按照《公司法》、《证券法》、《上市公司治理准则》、《深圳证券交易所股票上市规则》和中国证监会有关法律法规的要求，规范运作，不断完善公司的法人治理结构，建立健全内部管理和控制制度，持续深入开展公司治理活动，进一步规范公司运作，不断提高公司治理水平。

1、关于股东与股东大会

公司制订了《公司章程》、《股东大会议事规则》，严格按照规定和要求，规范股东大会的召集、召开程序，确保全体股东，尤其中小股东能够享有平等地位，充分行使股东权利。报告期内，公司按照规定共召开了两次股东大会，均有律师进行现场见证。

2、关于控股股东与上市公司的关系

报告期内，公司控股股东恪守《中小企业板上市公司控股股东、实际控制人行为指引》的相关要求，依法行使权利并承担相应义务，没有超越公司股东大会直接或者间接干预公司的决策和经营活动。公司具有独立的经营能力和完备的供销系统，公司董事会、监事会和内部机构能够独立运作。

3、关于董事和董事会

公司严格按照《公司法》、《公司章程》规定的选聘程序选举董事，董事会的人数及结构符合法律法规和《公司章程》的要求。全体董事严格按照《公司法》和《公司章程》、《董事会议事规则》、《独立董事工作制度》、《中小板上市公司董事行为指引》的规定，规范董事会的召集、召开和表决程序，认真出席董事会和股东大会，积极参加相关培训，熟悉有关法律法规，勤勉尽责。

4、关于监事和监事会

公司严格按照《公司法》、《公司章程》的规定选举监事，监事会的人数及结构符合法律法规和《公司章程》的要求。监事会严格按照《公司章程》、《监事会议事规则》的规定，规范监事会的召集、召开和表决程序，公司监事认真履行职责，诚信、勤勉、尽责地对公司财务以及董事、高级管理人员履行职责的合法、合规性进行监督，维护公司及股东的合法权益。

5、关于相关利益者

公司能够充分尊重和维护相关利益者的合法权益，积极与相关利益者合作，加强与各方

的沟通和交流，实现股东、员工、社会等各方利益的均衡，共同推动公司持续、稳定、健康发展。

6、关于信息披露与透明度

公司严格按照《信息披露管理制度》和《投资者关系管理制度》的要求，指定公司董事会秘书负责信息披露工作，接待投资者来访和咨询，严格按照有关规定真实、准确、完整、及时地披露相关信息，确保公司所有股东能够以平等的机会获得信息。同时，公司还进一步加强与深圳证券交易所的经常性联系和沟通，及时、主动地报告公司的有关事项，从而准确地理解信息披露的规范要求，不断适应新的披露要求，公司信息披露质量和透明度进一步提高。

7、内部审计制度

公司建立了内部审计制度，设置内部审计部门，配置了4名专职内部审计人员。在董事会审计委员会的指导下，内部审计部门对公司及其子公司的经济运行质量、经济效益、内控的制度和执行，各项费用的使用以及资产情况进行审计和监督。

公司治理与《公司法》和中国证监会相关规定的要求是否存在差异

是 否

公司治理与《公司法》和中国证监会相关规定的要求不存在差异。

公司治理专项活动开展情况以及内幕信息知情人登记管理制度的制定、实施情况

1、公司治理专项活动开展情况

根据中国证券监督管理委员会广东监管局《关于进一步提高辖区上市公司治理水平的指导意见》（广东证监【2012】206号）精神，为进一步改进公司治理结构，提高公司治理水平，促进公司规范运作，公司积极、认真开展公司治理情况自查活动。2013年9月24日，公司2013年度第一次临时股东大会审议通过《公司章程修正案》，在《公司章程》中明确股东大会审议有关重大事项，应当通过网络投票等方式为中小股东参加股东大会提供便利；同时，在《公司章程》中明确公司独立董事的职责和权限。为完善公司治理结构提供制度保障。

2、内幕信息知情人登记管理制度的制定、实施情况

报告期内，公司严格按照《内幕信息知情人登记管理制度》、《信息披露管理制度》等相关制度的规定和要求，认真做好内幕信息保密和管理工作；认真做好内幕信息知情人的登记、报备工作；组织公司董监高以及可接触内幕信息的相关岗位员工学习监管部门下发的文件；定期报告及重大事项披露前，将内幕信息知情人范围控制在最小；安排专人接待投资者调研，

并要求调研人员签订承诺函，严格防范未披露信息外泄。

二、报告期内召开的年度股东大会和临时股东大会的有关情况

1、本报告期年度股东大会情况

会议届次	召开日期	会议议案名称	决议情况	披露日期	披露索引
2012 年年度股东大会	2013 年 04 月 27 日	1、公司 2012 年度董事会工作报告； 2、公司 2012 年度监事会工作报告； 3、公司 2012 年度内部控制自我评价报告； 4、公司 2012 年度报告及公司 2012 年度报告摘要； 5、公司 2012 年度财务决算报告； 6、公司 2013 年度财务预算报告； 7、公司 2012 年度利润分配及资本公积转增股本方案； 8、关于续聘公司 2013 年审计机构的议案； 9、关于公司董事、监事 2013 年度薪酬的议案； 10、公司关于	上述议案全部审议通过。	2013 年 05 月 02 日	《东莞市搜于特服装股份有限公司 2012 年年度股东大会决议公告》（公告编号：2013-019）于 2013 年 5 月 2 日刊登于《证券时报》、《中国证券报》、《上海证券报》、《证券日报》和巨潮资讯网（www.cninfo.com.cn）上。

		延长募集资金投资项目建设期的议案； 11、公司章程修正案。			
--	--	----------------------------------	--	--	--

2、本报告期临时股东大会情况

会议届次	召开日期	会议议案名称	决议情况	披露日期	披露索引
2013 年第一次临时股东大会	2013 年 09 月 24 日	1、关于公司符合公开发行公司债券条件的议案； 2、公开发行公司债券方案； 3、关于提请股东大会授权董事会办理公开发行公司债券相关事宜的议案； 4、公司章程修正案。	上述议案全部审议通过。	2013 年 09 月 26 日	《东莞市搜于特服装股份有限公司 2013 年第一次临时股东大会决议公告》（公告编号：2013-032）于 2013 年 9 月 26 日刊登于《证券时报》、《中国证券报》、《上海证券报》、《证券日报》和巨潮资讯网（www.cninfo.com.cn）上。

三、报告期内独立董事履行职责的情况

1、独立董事出席董事会及股东大会的情况

独立董事出席董事会情况						
独立董事姓名	本报告期应参加董事会次数	现场出席次数	以通讯方式参加次数	委托出席次数	缺席次数	是否连续两次未亲自参加会议
刘岳屏	6	6	0	0	0	否
马卓檀	6	4	2	0	0	否
王鸿远	6	5	1	0	0	否
独立董事列席股东大会次数		2				

连续两次未亲自出席董事会的说明

无

2、独立董事对公司有关事项提出异议的情况

独立董事对公司有关事项是否提出异议

是 否

报告期内独立董事对公司有关事项未提出异议。

3、独立董事履行职责的其他说明

独立董事对公司有关建议是否被采纳

是 否

独立董事对公司有关建议被采纳或未被采纳的说明

(1) 发表独立意见情况

报告期内，公司独立董事根据相关法律法规和有关规定，对公司经营管理活动进行了监督、检查，并对相关事项发表独立意见如下：

时间	会议	事项	意见类型
2013-1-6	第三届董事会第一次会议	关于聘任公司高级管理人员及内部审计负责人的独立意见	同意
2013-3-31	第三届董事会第二次会议	关于公司2012年度内部控制自我评价报告的独立意见	同意
		关于公司2012年度财务报告的独立意见	同意
		关于公司2012年度利润分配及资本公积转增股本方案的独立意见	同意
		关于公司续聘2013年审计机构的独立意见	同意
		关于公司董事、监事2013年度薪酬的独立意见	同意
		关于公司高级管理人员2013年薪酬的独立意见	同意
		关于公司2012年度募集资金存放与使用情况的独立意见	同意
		关于公司再次延长募集资金投资项目建设期的独立意见	同意
		对公司使用暂时闲置的募集资金进行现金管理的独立意见	同意
		对公司2012年度关联交易的独立意见	同意
2013-4-23	第三届董事会第三次会议	关于公司累计和当期对外担保情况及关联方占用资金情况的专项说明和独立意见	同意
2013-7-27	第三届董事会第四次会议	关于控股股东及其他关联方占用公司资金情况的专项说明和独立意见	同意
		关于《公司2013年半年度募集资金存放与使用情况的专项报告》的独立意见	同意

(2) 其他有关建议被采纳情况说明

报告期内，公司独立董事利用参加董事会和股东大会会议的机会以及其他时间，对公司进行了多次现场了解和工作检查。期间，公司独立董事听取了管理层对公司经营状况和规范运作方面的汇报，并与公司董事、监事、高级管理人员、内审部门及会计师等进行沟通，了解公司的生产经营情况和财务情况。独立董事充分运用各自的专业知识和行业经验，积极为公司战略发展和公司治理提出有效建议和意见，切实维护广大投资者的利益。

四、董事会下设专门委员会在报告期内履行职责情况

1、公司董事会战略委员会履职情况

公司董事会下设战略委员会，由3名董事组成，董事长马鸿担任召集人。报告期内，公司战略发展委员会严格按照《公司章程》、《董事会战略发展委员会实施细则》等有关规定，召开了2次会议，审议研究了再次延长公司募集资金投资项目建设期及发行公司债券的议案。

2、公司董事会审计委员会履职情况

公司董事会下设审计委员会，由3名董事组成，其中，2名为独立董事，独立董事王鸿远担任召集人。报告期内，公司审计委员会严格按照《公司章程》、《董事会审计委员会实施细则》等有关规定，召开了5次会议，会议审议了公司财务报表、募集资金存放与使用情况、续聘审计机构、审计部各季度工作报告及下年度工作计划等，并协助做好公司内部控制规范实施等相关工作。

3、公司董事会薪酬与考核委员会履职情况

公司董事会下设薪酬与考核委员会，由3名董事组成，其中，2名为独立董事，独立董事王鸿远担任召集人。报告期内，公司薪酬与考核委员会严格按照《公司章程》、《董事会薪酬与考核委员会实施细则》等有关规定，召开了1次会议，会议对公司董事、高级管理人员进行了考核，根据2012年公司经营情况调整了公司董事、高级管理人员2013年度薪酬。

4、公司董事会提名委员会履职情况

公司董事会下设提名委员会，由3名董事组成，其中，2名为独立董事，独立董事刘岳屏担任召集人。报告期内，公司提名委员会严格按照《公司章程》、《董事会提名委员会实施细则》等有关规定，召开了1次会议，会议对提名第三届董事会董事成员候选人进行了审议表决。

五、监事会工作情况

监事会在报告期内的监督活动中发现公司是否存在风险

是 否

监事会对报告期内的监督事项无异议。

六、公司相对于控股股东在业务、人员、资产、机构、财务等方面的独立完整情况

公司与控股股东在业务、人员、资产、机构和财务等方面完全分开，具有独立完整的业务体系及自主经营能力。

1、业务独立

公司主要从事“潮流前线”品牌青春休闲服饰的自主设计和销售，目前拥有独立完整的业务体系，能够面向市场独立经营，独立核算和决策，独立承担责任和风险，独立于控股股

东、实际控制人及其控制的其他企业，未受到公司控股股东、实际控制人的干涉、控制，亦未因与公司控股股东、实际控制人及其控制的其他企业之间存在关联关系而使公司经营自主权的完整性、独立性受到不良影响。

2、人员独立

公司董事、监事及其他高级管理人员均按照《公司法》及《公司章程》合法产生；公司的总经理、副总经理、财务负责人和董事会秘书等高级管理人员未在控股股东及其控制的其他企业中担任除董事、监事以外的其他职务，未在控股股东及其控制的其他企业中领取薪水；公司财务人员未在控股股东、实际控制人及其控制的其他企业中兼职。

3、资产独立

公司合法拥有与目前业务有关的土地、房屋、设备以及商标等资产的所有权或使用权。公司独立拥有该等资产，不存在被股东单位或其他关联方占用的情形。

4、机构独立

公司已依法建立健全股东大会、董事会、监事会等机构，聘请了总经理、副总经理、财务负责人、董事会秘书等高级管理人员在内的高级管理层，公司独立行使经营管理职权，独立于公司的控股股东、实际控制人及其控制的其他企业，不存在机构混同的情形。公司的办公场所独立于股东单位，不存在混合经营、合署办公的情形。

5、财务独立

公司设立了独立的财务会计部门，并依据《中华人民共和国会计法》、《企业会计准则》建立了独立的财务核算体系和规范的财务管理制度，能够独立作出财务决策，具有规范的财务会计制度和对子公司的财务管理制度。公司在银行独立开立账户，依法进行纳税申报和履行纳税义务，独立对外签订合同，不存在与控股股东、实际控制人及其控制的其他企业共用银行账户的情形。

七、同业竞争情况

公司实际控制人马鸿先生及其控制的广东兴原投资有限公司与公司不存在从事相同、相似业务的情况，与公司不构成同业竞争。

八、高级管理人员的考评及激励情况

公司高级管理人员全部由董事会聘任，直接对董事会负责。董事会制定了《薪酬与考核委员会实施细则》，由公司董事会薪酬与考核委员会根据高级管理人员的工作能力、履职情况、责任目标完成情况进行业绩考评。报告期内，公司高级管理人员能够严格按照《公司法》、《公

司章程》及国家有关法律法规认真履行职责，积极落实公司股东大会和董事会相关决议，在董事会的正确指导下不断开拓业务，加强内部管理，较好完成全年经营目标任务。

第九节 内部控制

一、内部控制建设情况

公司依据《公司法》、《证券法》、《企业内部控制基本规范》、《中小企业板上市公司内部审计工作指引》等有关法律法规和规范性文件的要求，在近年来开展上市公司专项治理活动工作的基础上，结合自身经营实际，建立了一整套完整、有效的内控制度，主要包括：

- 1、以《公司章程》及三会议事规则等为核心的公司治理制度；
- 2、以《采购管理制度》、《销售管理制度》、《业务外包管理制度》、《人力资源管理制度》、《关联交易管理制度》、《对子公司的控制管理制度》等组成的公司日常管理制度；
- 3、以《会计核算制度》、《财务管理制度》、《资金管理制度》等组成的公司内部会计控制制度。

二、董事会关于内部控制责任的声明

公司董事会认为：根据深圳证券交易所《中小企业板上市公司规范运作指引》及相关规定，本公司财务报告内部控制于 2013 年 12 月 31 日在所有重大方面是有效的。

三、建立财务报告内部控制的依据

公司根据《公司法》、《企业会计准则》、《企业内部控制基本规范》及相关规范性文件，公司建立了财务报告相关的内部控制。本年度公司财务报告内部控制不存在重大缺陷。

四、内部控制自我评价报告

内部控制自我评价报告中报告期内发现的内部控制重大缺陷的具体情况	
报告期内未发现内部控制重大缺陷。	
内部控制自我评价报告全文披露日期	2014 年 04 月 22 日
内部控制自我评价报告全文披露索引	《公司 2013 年度内部控制自我评价报告》详见 2014 年 4 月 22 日的巨潮资讯网（www.cninfo.com.cn）

五、内部控制审计报告

√ 适用 □ 不适用

内部控制审计报告中的审议意见段	
我们认为，搜于特公司按照深圳证券交易所《中小企业板上市公司规范运作指引》规定于 2013 年 12 月 31 日在所有重大方面保持了有效的财务报告内部控制。	
内部控制审计报告全文披露日期	2014 年 04 月 22 日
内部控制审计报告全文披露索引	详情请见巨潮资讯网（www.cninfo.com.cn）

会计师事务所是否出具非标准意见的内部控制审计报告

是 否

会计师事务所出具的内部控制审计报告与董事会的自我评价报告意见是否一致

是 否

六、年度报告重大差错责任追究制度的建立与执行情况

根据中国证监会和深圳证券交易所的相关要求，公司制订了《年报信息披露重大差错责任追究制度》，并提交第二届董事会第八次会议审议通过。根据制度规定，若由于相关人员不履行或不正确履行职责或由于其他个人原因发生失职、渎职、失误等行为，对公司造成重大经济损失并造成不良社会影响，公司应当根据情节轻重追究其行政责任、经济责任。

报告期内，公司未发生重大会计差错更正、重大遗漏信息补充等情况。

第十节 财务报告

一、审计报告

审计意见类型	标准无保留审计意见
审计报告签署日期	2014 年 04 月 20 日
审计机构名称	天健会计师事务所（特殊普通合伙）
注册会计师姓名	朱伟峰、王柳

审计报告正文

东莞市搜于特服装股份有限公司全体股东：

我们审计了后附的东莞市搜于特服装股份有限公司（以下简称搜于特公司）财务报表，包括2013年12月31日的合并及母公司资产负债表，2013年度的合并及母公司利润表、合并及母公司现金流量表、合并及母公司所有者权益变动表，以及财务报表附注。

1、管理层对财务报表的责任

编制和公允列报财务报表是搜于特公司管理层的责任，这种责任包括：（1）按照企业会计准则的规定编制财务报表，并使其实现公允反映；（2）设计、执行和维护必要的内部控制，以使财务报表不存在由于舞弊或错误导致的重大错报。

2、注册会计师的责任

我们的责任是在执行审计工作的基础上对财务报表发表审计意见。我们按照中国注册会计师审计准则的规定执行了审计工作。中国注册会计师审计准则要求我们遵守中国注册会计师职业道德守则，计划和执行审计工作以对财务报表是否不存在重大错报获取合理保证。

审计工作涉及实施审计程序，以获取有关财务报表金额和披露的审计证据。选择的审计程序取决于注册会计师的判断，包括对由于舞弊或错误导致的财务报表重大错报风险的评估。在进行风险评估时，注册会计师考虑与财务报表编制和公允列报相关的内部控制，以设计恰当的审计程序，但目的并非对内部控制的有效性发表意见。审计工作还包括评价管理层选用会计政策的恰当性和作出会计估计的合理性，以及评价财务报表的总体列报。

我们相信，我们获取的审计证据是充分、适当的，为发表审计意见提供了基础。

3、审计意见

我们认为，搜于特公司财务报表在所有重大方面按照企业会计准则的规定编制，公允反映了搜于特公司2013年12月31日的合并及母公司财务状况，以及2013年度的合并及母公司经

营成果和现金流量。

二、财务报表

财务附注中报表的单位为：人民币元

1、合并资产负债表

编制单位：东莞市搜于特服装股份有限公司

单位：元

项目	期末余额	期初余额
流动资产：		
货币资金	991,269,796.75	1,301,737,523.52
结算备付金		
拆出资金		
交易性金融资产		
应收票据	500,000.00	1,000,000.00
应收账款	423,613,364.89	252,543,002.78
预付款项	114,330,315.14	104,979,412.05
应收保费		
应收分保账款		
应收分保合同准备金		
应收利息		
应收股利		
其他应收款	5,949,609.27	4,514,902.46
买入返售金融资产		
存货	555,913,216.93	388,804,918.19
一年内到期的非流动资产	9,341,293.13	
其他流动资产	9,846,112.89	
流动资产合计	2,110,763,709.00	2,053,579,759.00
非流动资产：		
发放委托贷款及垫款		
可供出售金融资产		
持有至到期投资		

长期应收款		
长期股权投资		
投资性房地产	25,471,176.50	26,965,022.66
固定资产	249,643,585.04	156,309,859.97
在建工程	165,031,918.46	173,539,086.10
工程物资		
固定资产清理		
生产性生物资产		
油气资产		
无形资产	42,967,847.02	26,376,959.78
开发支出		
商誉		
长期待摊费用	26,910,736.94	36,373,054.88
递延所得税资产	9,882,742.40	5,298,567.16
其他非流动资产		
非流动资产合计	519,908,006.36	424,862,550.55
资产总计	2,630,671,715.36	2,478,442,309.55
流动负债：		
短期借款	35,000,000.00	35,000,000.00
向中央银行借款		
吸收存款及同业存放		
拆入资金		
交易性金融负债		
应付票据	323,063,066.86	341,763,033.30
应付账款	106,576,566.49	54,117,641.07
预收款项	865,551.88	1,662,767.24
卖出回购金融资产款		
应付手续费及佣金		
应付职工薪酬	9,323,768.00	6,286,703.00
应交税费	32,331,669.29	43,769,217.65
应付利息		
应付股利		
其他应付款	15,990,980.44	18,516,565.40
应付分保账款		

保险合同准备金		
代理买卖证券款		
代理承销证券款		
一年内到期的非流动负债		
其他流动负债		
流动负债合计	523,151,602.96	501,115,927.66
非流动负债：		
长期借款		
应付债券		
长期应付款		
专项应付款		
预计负债		
递延所得税负债		
其他非流动负债		
非流动负债合计		
负债合计	523,151,602.96	501,115,927.66
所有者权益（或股东权益）：		
实收资本（或股本）	432,000,000.00	288,000,000.00
资本公积	1,076,759,880.99	1,220,759,880.99
减：库存股		
专项储备		
盈余公积	89,222,168.54	62,419,456.56
一般风险准备		
未分配利润	509,538,062.87	406,147,044.34
外币报表折算差额		
归属于母公司所有者权益合计	2,107,520,112.40	1,977,326,381.89
少数股东权益		
所有者权益（或股东权益）合计	2,107,520,112.40	1,977,326,381.89
负债和所有者权益（或股东权益）总计	2,630,671,715.36	2,478,442,309.55

法定代表人：马鸿

主管会计工作负责人：唐洪

会计机构负责人：骆和平

2、母公司资产负债表

编制单位：东莞市搜于特服装股份有限公司

单位：元

项目	期末余额	期初余额
流动资产：		
货币资金	966,163,703.54	1,291,456,284.70
交易性金融资产		
应收票据	500,000.00	1,000,000.00
应收账款	429,678,514.34	253,698,302.88
预付款项	113,545,728.68	104,938,562.05
应收利息		
应收股利		
其他应收款	5,861,525.23	4,316,990.81
存货	550,400,482.87	384,193,605.32
一年内到期的非流动资产	9,341,293.13	
其他流动资产	9,770,979.56	
流动资产合计	2,085,262,227.35	2,039,603,745.76
非流动资产：		
可供出售金融资产		
持有至到期投资		
长期应收款		
长期股权投资	14,500,000.00	14,500,000.00
投资性房地产	25,471,176.50	26,965,022.66
固定资产	249,538,102.48	156,165,331.55
在建工程	165,031,918.46	173,539,086.10
工程物资		
固定资产清理		
生产性生物资产		
油气资产		
无形资产	42,935,411.66	26,376,959.78
开发支出		
商誉		
长期待摊费用	26,910,736.94	36,373,054.88

递延所得税资产	8,623,589.78	4,446,325.81
其他非流动资产		
非流动资产合计	533,010,935.82	438,365,780.78
资产总计	2,618,273,163.17	2,477,969,526.54
流动负债：		
短期借款	35,000,000.00	35,000,000.00
交易性金融负债		
应付票据	323,063,066.86	341,763,033.30
应付账款	106,576,566.49	54,117,641.07
预收款项	7,926,018.51	12,957,299.70
应付职工薪酬	8,495,217.00	5,867,963.00
应交税费	29,822,052.38	42,219,614.81
应付利息		
应付股利		
其他应付款	15,498,089.55	18,178,942.11
一年内到期的非流动负 债		
其他流动负债		
流动负债合计	526,381,010.79	510,104,493.99
非流动负债：		
长期借款		
应付债券		
长期应付款		
专项应付款		
预计负债		
递延所得税负债		
其他非流动负债		
非流动负债合计		
负债合计	526,381,010.79	510,104,493.99
所有者权益（或股东权益）：		
实收资本（或股本）	432,000,000.00	288,000,000.00
资本公积	1,076,759,880.99	1,220,759,880.99
减：库存股		
专项储备		

盈余公积	89,222,168.54	62,419,456.56
一般风险准备		
未分配利润	493,910,102.85	396,685,695.00
外币报表折算差额		
所有者权益（或股东权益）合计	2,091,892,152.38	1,967,865,032.55
负债和所有者权益（或股东权益）总计	2,618,273,163.17	2,477,969,526.54

法定代表人：马鸿

主管会计工作负责人：唐洪

会计机构负责人：骆和平

3、合并利润表

编制单位：东莞市搜于特服装股份有限公司

单位：元

项目	本期金额	上期金额
一、营业总收入	1,737,745,422.08	1,612,449,193.73
其中：营业收入	1,737,745,422.08	1,612,449,193.73
利息收入		
已赚保费		
手续费及佣金收入		
二、营业总成本	1,389,647,088.88	1,250,795,760.65
其中：营业成本	1,093,171,828.18	1,035,451,984.78
利息支出		
手续费及佣金支出		
退保金		
赔付支出净额		
提取保险合同准备金净额		
保单红利支出		
分保费用		
营业税金及附加	10,033,705.86	8,543,018.17
销售费用	194,823,131.47	153,235,707.04
管理费用	89,404,779.13	67,923,326.30
财务费用	-19,272,096.27	-24,416,792.10

资产减值损失	21,485,740.51	10,058,516.46
加：公允价值变动收益 (损失以“-”号填列)		
投资收益(损失 以“-”号填列)	8,849,541.09	
其中：对联营企 业和合营企业的投资收益		
汇兑收益(损失 以“-”号填列)		
三、营业利润(亏损以“-” 号填列)	356,947,874.29	361,653,433.08
加：营业外收入	12,323,997.41	5,171,011.89
减：营业外支出	1,753,627.91	433,610.25
其中：非流动资 产处置损失		
四、利润总额(亏损总额以 “-”号填列)	367,518,243.79	366,390,834.72
减：所得税费用	93,324,513.28	93,552,860.09
五、净利润(净亏损以“-” 号填列)	274,193,730.51	272,837,974.63
其中：被合并方在合并 前实现的净利润	7,387,344.47	5,569,817.86
归属于母公司所有者的 净利润	274,193,730.51	272,837,974.63
少数股东损益		
六、每股收益：	--	--
(一)基本每股收益	0.63	0.63
(二)稀释每股收益	0.63	0.63
七、其他综合收益		
八、综合收益总额	274,193,730.51	272,837,974.63
归属于母公司所有者的 综合收益总额	274,193,730.51	272,837,974.63
归属于少数股东的综合 收益总额		

法定代表人：马鸿

主管会计工作负责人：唐洪

会计机构负责人：骆和平

4、母公司利润表

编制单位：东莞市搜于特服装股份有限公司

单位：元

项目	本期金额	上期金额
一、营业收入	1,714,719,135.24	1,602,452,464.97
减：营业成本	1,094,076,823.69	1,036,782,842.92
营业税金及附加	9,581,823.75	8,291,066.54
销售费用	182,376,341.92	147,448,339.43
管理费用	88,091,594.66	67,182,250.65
财务费用	-19,468,086.74	-24,474,354.07
资产减值损失	21,482,468.65	10,047,599.56
加：公允价值变动收益 (损失以“-”号填列)		
投资收益(损失以 “-”号填列)	8,849,541.09	
其中：对联营企业 和合营企业的投资收益		
二、营业利润(亏损以“-” 号填列)	347,427,710.40	357,174,719.94
加：营业外收入	12,322,201.72	5,170,364.36
减：营业外支出	1,751,716.08	433,203.84
其中：非流动资产 处置损失		
三、利润总额(亏损总额以 “-”号填列)	357,998,196.04	361,911,880.46
减：所得税费用	89,971,076.21	92,372,656.80
四、净利润(净亏损以“-” 号填列)	268,027,119.83	269,539,223.66
五、每股收益：	--	--
(一)基本每股收益		
(二)稀释每股收益		
六、其他综合收益		
七、综合收益总额	268,027,119.83	269,539,223.66

法定代表人：马鸿

主管会计工作负责人：唐洪

会计机构负责人：骆和平

5、合并现金流量表

编制单位：东莞市搜于特服装股份有限公司

单位：元

项目	本期金额	上期金额
一、经营活动产生的现金流量：		
销售商品、提供劳务收到的现金	1,851,784,662.60	1,730,015,461.67
客户存款和同业存放款项净增加额		
向中央银行借款净增加额		
向其他金融机构拆入资金净增加额		
收到原保险合同保费取得的现金		
收到再保险业务现金净额		
保户储金及投资款净增加额		
处置交易性金融资产净增加额		
收取利息、手续费及佣金的现金		
拆入资金净增加额		
回购业务资金净增加额		
收到的税费返还		
收到其他与经营活动有关的现金	34,124,699.94	39,337,762.16
经营活动现金流入小计	1,885,909,362.54	1,769,353,223.83
购买商品、接受劳务支付的现金	1,449,289,152.37	1,097,032,316.54
客户贷款及垫款净增加额		
存放中央银行和同业款项净增加额		
支付原保险合同赔付款		

项的现金		
支付利息、手续费及佣金的现金		
支付保单红利的现金		
支付给职工以及为职工支付的现金	117,656,456.10	84,486,260.50
支付的各项税费	220,695,807.68	163,048,721.41
支付其他与经营活动有关的现金	131,079,390.37	121,981,401.68
经营活动现金流出小计	1,918,720,806.52	1,466,548,700.13
经营活动产生的现金流量净额	-32,811,443.98	302,804,523.70
二、投资活动产生的现金流量:		
收回投资收到的现金	1,385,000,000.00	
取得投资收益所收到的现金	8,849,541.09	
处置固定资产、无形资产和其他长期资产收回的现金净额		
处置子公司及其他营业单位收到的现金净额		
收到其他与投资活动有关的现金		
投资活动现金流入小计	1,393,849,541.09	
购建固定资产、无形资产和其他长期资产支付的现金	140,408,324.04	206,300,526.72
投资支付的现金	1,785,000,000.00	
质押贷款净增加额		
取得子公司及其他营业单位支付的现金净额		
支付其他与投资活动有关的现金		
投资活动现金流出小计	1,925,408,324.04	206,300,526.72
投资活动产生的现金流量净额	-531,558,782.95	-206,300,526.72
三、筹资活动产生的现金流		

量：		
吸收投资收到的现金		
其中：子公司吸收少数 股东投资收到的现金		
取得借款收到的现金	35,000,000.00	35,000,000.00
发行债券收到的现金		
收到其他与筹资活动有 关的现金	310,000.00	113,173,795.57
筹资活动现金流入小计	35,310,000.00	148,173,795.57
偿还债务支付的现金	35,000,000.00	35,000,000.00
分配股利、利润或偿付 利息支付的现金	146,097,499.84	82,291,270.98
其中：子公司支付给少 数股东的股利、利润		
支付其他与筹资活动有 关的现金	3,944,667.00	35,170,765.97
筹资活动现金流出小计	185,042,166.84	152,462,036.95
筹资活动产生的现金流量净 额	-149,732,166.84	-4,288,241.38
四、汇率变动对现金及现金 等价物的影响		
五、现金及现金等价物净增 加额	-714,102,393.77	92,215,755.60
加：期初现金及现金等 价物余额	1,301,737,523.52	1,209,521,767.92
六、期末现金及现金等价物 余额	587,635,129.75	1,301,737,523.52

法定代表人：马鸿

主管会计工作负责人：唐洪

会计机构负责人：骆和平

6、母公司现金流量表

编制单位：东莞市搜于特服装股份有限公司

单位：元

项目	本期金额	上期金额
一、经营活动产生的现金流 量：		
销售商品、提供劳务收	1,815,704,540.59	1,732,514,136.21

到的现金		
收到的税费返还		
收到其他与经营活动有关的现金	33,826,829.01	39,032,489.40
经营活动现金流入小计	1,849,531,369.60	1,771,546,625.61
购买商品、接受劳务支付的现金	1,448,660,125.65	1,096,993,968.83
支付给职工以及为职工支付的现金	110,162,707.30	80,765,463.52
支付的各项税费	213,409,144.61	159,693,308.88
支付其他与经营活动有关的现金	125,095,460.41	119,235,317.98
经营活动现金流出小计	1,897,327,437.97	1,456,688,059.21
经营活动产生的现金流量净额	-47,796,068.37	314,858,566.40
二、投资活动产生的现金流量：		
收回投资收到的现金	1,385,000,000.00	
取得投资收益所收到的现金	8,849,541.09	
处置固定资产、无形资产和其他长期资产收回的现金净额		
处置子公司及其他营业单位收到的现金净额		
收到其他与投资活动有关的现金		
投资活动现金流入小计	1,393,849,541.09	
购建固定资产、无形资产和其他长期资产支付的现金	140,248,554.04	206,294,126.72
投资支付的现金	1,785,000,000.00	3,000,000.00
取得子公司及其他营业单位支付的现金净额		
支付其他与投资活动有关的现金		
投资活动现金流出小计	1,925,248,554.04	209,294,126.72
投资活动产生的现金流量净	-531,399,012.95	-209,294,126.72

额		
三、筹资活动产生的现金流量：		
吸收投资收到的现金		
取得借款收到的现金	35,000,000.00	35,000,000.00
发行债券收到的现金		
收到其他与筹资活动有关的现金	310,000.00	113,173,795.57
筹资活动现金流入小计	35,310,000.00	148,173,795.57
偿还债务支付的现金	35,000,000.00	35,000,000.00
分配股利、利润或偿付利息支付的现金	146,097,499.84	82,291,270.98
支付其他与筹资活动有关的现金	3,944,667.00	35,170,765.97
筹资活动现金流出小计	185,042,166.84	152,462,036.95
筹资活动产生的现金流量净额	-149,732,166.84	-4,288,241.38
四、汇率变动对现金及现金等价物的影响		
五、现金及现金等价物净增加额	-728,927,248.16	101,276,198.30
加：期初现金及现金等价物余额	1,291,456,284.70	1,190,180,086.40
六、期末现金及现金等价物余额	562,529,036.54	1,291,456,284.70

法定代表人：马鸿

主管会计工作负责人：唐洪

会计机构负责人：骆和平

7、合并所有者权益变动表

编制单位：东莞市搜于特服装股份有限公司

本期金额

单位：元

项目	本期金额									
	归属于母公司所有者权益								少数股东权益	所有者权益合计
	实收资本 (或股本)	资本公积	减：库存股	专项储备	盈余公积	一般风险准备	未分配利润	其他		

一、上年年末余额	288,000.00	1,220,759.80			62,419,456.56		406,147,044.34			1,977,326,381.89
加：会计政策变更										
前期差错更正										
其他										
二、本年年初余额	288,000.00	1,220,759.80			62,419,456.56		406,147,044.34			1,977,326,381.89
三、本期增减变动金额 (减少以“-”号填列)	144,000.00	-144,000.00			26,802,711.98		103,391,018.53			130,193,730.51
(一) 净利润							274,193,730.51			274,193,730.51
(二) 其他综合收益										
上述(一)和(二)小计							274,193,730.51			274,193,730.51
(三)所有者投入和减少资本										
1. 所有者投入资本										
2. 股份支付计入所有者权益的金额										
3. 其他										
(四) 利润分配					26,802,711.98		-170,802,711.98			-144,000,000.00
1. 提取盈余公积					26,802,711.98		-26,802,711.98			
2. 提取一般风险准备										
3. 对所有者(或股东)的分配							-144,000,000.00			-144,000,000.00
4. 其他										
(五)所有者权益内部结转	144,000.00	-144,000.00								

	0.00	0.00								
1. 资本公积转增资本 (或股本)	144,000,000.00	-144,000,000.00								
2. 盈余公积转增资本 (或股本)										
3. 盈余公积弥补亏损										
4. 其他										
(六) 专项储备										
1. 本期提取										
2. 本期使用										
(七) 其他										
四、本期期末余额	432,000,000.00	1,076,759,880.99			89,222,168.54		509,538,062.87			2,107,520,112.40

上年金额

单位：元

项目	上年金额									
	归属于母公司所有者权益								少数股东权益	所有者权益合计
	实收资本 (或股本)	资本公积	减：库存股	专项储备	盈余公积	一般风险准备	未分配利润	其他		
一、上年年末余额	160,000,000.00	1,348,759,880.99			35,465,534.19		240,262,992.08			1,784,488,407.26
加：同一控制下企业合并产生的追溯调整										
加：会计政策变更										
前期差错更正										
其他										
二、本年年初余额	160,000,000.00	1,348,759,880.99			35,465,534.19		240,262,992.08			1,784,488,407.26
三、本期增减变动金额 (减少以“—”号填列)	128,000,000.00	-128,000,000.00			26,953,922.00		165,884,050.00			192,837,974.63

	0.00	0.00			37		2.26		
(一) 净利润							272,837,974.63		272,837,974.63
(二) 其他综合收益									
上述(一)和(二)小计							272,837,974.63		272,837,974.63
(三)所有者投入和减少资本									
1. 所有者投入资本									
2. 股份支付计入所有者权益的金额									
3. 其他									
(四) 利润分配					26,953,922.37		-106,953,922.37		-80,000,000.00
1. 提取盈余公积					26,953,922.37		-26,953,922.37		
2. 提取一般风险准备									
3. 对所有者(或股东)的分配							-80,000,000.00		-80,000,000.00
4. 其他									
(五)所有者权益内部结转	128,000,000.00	-128,000,000.00							
1. 资本公积转增资本(或股本)	128,000,000.00	-128,000,000.00							
2. 盈余公积转增资本(或股本)									
3. 盈余公积弥补亏损									
4. 其他									
(六) 专项储备									
1. 本期提取									
2. 本期使用									

(七) 其他									
四、本期期末余额	288,000,000.00	1,220,759,880.99			62,419,456.56		406,147,044.34		1,977,326,381.89

法定代表人：马鸿

主管会计工作负责人：唐洪

会计机构负责人：骆和平

8、母公司所有者权益变动表

编制单位：东莞市搜于特服装股份有限公司

本期金额

单位：元

项目	本期金额							
	实收资本（或股本）	资本公积	减：库存股	专项储备	盈余公积	一般风险准备	未分配利润	所有者权益合计
一、上年年末余额	288,000,000.00	1,220,759,880.99			62,419,456.56		396,685,695.00	1,967,865,032.55
加：会计政策变更								
前期差错更正								
其他								
二、本年年初余额	288,000,000.00	1,220,759,880.99			62,419,456.56		396,685,695.00	1,967,865,032.55
三、本期增减变动金额（减少以“-”号填列）	144,000,000.00	-144,000,000.00			26,802,711.98		97,224,407.85	124,027,119.83
（一）净利润							268,027,119.83	268,027,119.83
（二）其他综合收益								
上述（一）和（二）小计							268,027,119.83	268,027,119.83
（三）所有者投入和减少资本								
1. 所有者投入资本								
2. 股份支付计入所有者权益的金额								
3. 其他								

(四) 利润分配					26,802,711.98		-170,802,711.98	-144,000,000.00
1. 提取盈余公积					26,802,711.98		-26,802,711.98	
2. 提取一般风险准备								
3. 对所有者（或股东）的分配							-144,000,000.00	-144,000,000.00
4. 其他								
(五) 所有者权益内部结转	144,000,000.00	-144,000,000.00						
1. 资本公积转增资本（或股本）	144,000,000.00	-144,000,000.00						
2. 盈余公积转增资本（或股本）								
3. 盈余公积弥补亏损								
4. 其他								
(六) 专项储备								
1. 本期提取								
2. 本期使用								
(七) 其他								
四、本期期末余额	432,000,000.00	1,076,759,880.99			89,222,168.54		493,910,102.85	2,091,892,152.38

上年金额

单位：元

项目	上年金额							
	实收资本（或股本）	资本公积	减：库存股	专项储备	盈余公积	一般风险准备	未分配利润	所有者权益合计
一、上年年末余额	160,000,000.00	1,348,759,880.99			35,465,534.19		234,100,393.71	1,778,325,808.89
加：会计政策变更								
前期差错更正								

其他								
二、本年年初余额	160,000,000.00	1,348,759,880.99			35,465,534.19		234,100,393.71	1,778,325,808.89
三、本期增减变动金额 (减少以“-”号填列)	128,000,000.00	-128,000,000.00			26,953,922.37		162,585,301.29	189,539,223.66
(一) 净利润							269,539,223.66	269,539,223.66
(二) 其他综合收益								
上述(一)和(二)小计							269,539,223.66	269,539,223.66
(三) 所有者投入和减少资本								
1. 所有者投入资本								
2. 股份支付计入所有者权益的金额								
3. 其他								
(四) 利润分配					26,953,922.37		-106,953,922.37	-80,000,000.00
1. 提取盈余公积					26,953,922.37		-26,953,922.37	
2. 提取一般风险准备								
3. 对所有者(或股东)的分配							-80,000,000.00	-80,000,000.00
4. 其他								
(五) 所有者权益内部结转	128,000,000.00	-128,000,000.00						
1. 资本公积转增资本(或股本)	128,000,000.00	-128,000,000.00						
2. 盈余公积转增资本(或股本)								
3. 盈余公积弥补亏损								
4. 其他								
(六) 专项储备								

1. 本期提取								
2. 本期使用								
(七) 其他								
四、本期期末余额	288,000,000.00	1,220,759,880.99			62,419,456.56		396,685,695.00	1,967,865,032.55

法定代表人：马鸿

主管会计工作负责人：唐洪

会计机构负责人：骆和平

三、公司基本情况

东莞市搜于特服装股份有限公司(以下简称公司或本公司)由马少贤、马少文和马鸿发起设立，于 2006 年11月28日在东莞市工商行政管理局登记注册，现取得东莞市工商行政管理局核发的注册号为441900000458309的《企业法人营业执照》。本公司现有注册资本为 432,000,000.00元，股份总数432,000,000股(每股面值1元)，其中，有限售条件的流通股份A股 169,606,784股；无限售条件的流通股份A股262,393,216股。公司股票已于2010年11月17日在深圳证券交易所挂牌交易。

本公司属青春休闲服零售业。经营范围：服装、鞋帽、针纺织品、皮革制品、羽绒制品、纺织布料、箱包、玩具、装饰品、工艺品、电子设备、纸制品、日用百货、钟表眼镜、化妆品、电子产品、家用电器、文具体育用品、衣架、陈列架、模特儿道具、灯具、音响设备的销售。主要产品：公司产品覆盖女装、男装，具体分为T恤、衬衣、毛衣、便装、羽绒服、棉衣、针织外套、裤子(水洗裤、牛仔裤)、裙、其他等十大类。

四、公司主要会计政策、会计估计和前期差错

1、财务报表的编制基础

本公司财务报表以持续经营为编制基础。

2、遵循企业会计准则的声明

本公司所编制的财务报表符合企业会计准则的要求，真实、完整地反映了公司的财务状况、经营成果和现金流量等有关信息。

3、会计期间

会计年度自公历1月1日起至12月31日止。

4、记账本位币

采用人民币为记账本位币。

5、同一控制下和非同一控制下企业合并的会计处理方法

(1) 同一控制下企业合并

公司在企业合并中取得的资产和负债，按照合并日在被合并方的账面价值计量。公司取得的净资产账面价值与支付的合并对价账面价值(或发行股份面值总额)的差额，调整资本公积；资本公积不足冲减的，调整留存收益。

(2) 非同一控制下的企业合并

公司在购买日对合并成本大于合并中取得的被购买方可辨认净资产公允价值份额的差额，确认为商誉；如果合并成本小于合并中取得的被购买方可辨认净资产公允价值份额，首先对取得的被购买方各项可辨认资产、负债及或有负债的公允价值以及合并成本的计量进行复核，经复核后合并成本仍小于合并中取得的被购买方可辨认净资产公允价值份额的，其差额计入当期损益。

6、分步处置股权至丧失控制权相关的具体会计政策

(1) “一揽子交易”的判断原则

不适用

(2) “一揽子交易”的会计处理方法

不适用

(3) 非“一揽子交易”的会计处理方法

不适用

7、合并财务报表的编制方法

(1) 合并财务报表的编制方法

母公司将其控制的所有子公司纳入合并财务报表的合并范围。合并财务报表以母公司及其子公司的财务报表为基础，根据其他有关资料，按照权益法调整对子公司的长期股权投资后，由母公司按照《企业会计准则第33号——合并财务报表》编制。

(2) 对同一子公司的股权在连续两个会计年度买入再卖出，或卖出再买入的应披露相关的会计处理方法

不适用

8、现金及现金等价物的确定标准

列示于现金流量表中的现金是指库存现金以及可以随时用于支付的存款。现金等价物是指企业持有的期限短、流动性强、易于转换为已知金额现金、价值变动风险很小的投资。

9、金融工具

金融工具包括金融资产、金融负债及权益工具。

（1）金融工具的分类

金融资产在初始确认时划分为以下四类：以公允价值计量且其变动计入当期损益的金融资产（包括交易性金融资产和指定为以公允价值计量且其变动计入当期损益的金融资产）、持有至到期投资、贷款和应收款项、可供出售金融资产。

金融负债在初始确认时划分为以下两类：以公允价值计量且其变动计入当期损益的金融负债（包括交易性金融负债和指定为以公允价值计量且其变动计入当期损益的金融负债）、其他金融负债。

（2）金融工具的确认依据和计量方法

公司成为金融工具合同的一方时，确认一项金融资产或金融负债。初始确认金融资产或金融负债时，按照公允价值计量；对于以公允价值计量且其变动计入当期损益的金融资产和金融负债，相关交易费用直接计入当期损益；对于其他类别的金融资产或金融负债，相关交易费用计入初始确认金额。

公司按照公允价值对金融资产进行后续计量，且不扣除将来处置该金融资产时可能发生的交易费用，但下列情况除外：（1）持有至到期投资以及贷款和应收款项采用实际利率法，按摊余成本计量；（2）在活跃市场中没有报价且其公允价值不能可靠计量的权益工具投资，以及与该权益工具挂钩并须通过交付该权益工具结算的衍生金融资产，按照成本计量。

公司采用实际利率法，按摊余成本对金融负债进行后续计量，但下列情况除外：（1）以公允价值计量且其变动计入当期损益的金融负债，按照公允价值计量，且不扣除将来结清金融负债时可能发生的交易费用；（2）与在活跃市场中没有报价、公允价值不能可靠计量的权益工具挂钩并须通过交付该权益工具结算的衍生金融负债，按照成本计量；（3）不属于指定为以公允价值计量且其变动计入当期损益的金融负债的财务担保合同，或没有指定为以公允价值计量且其变动计入当期损益并将以低于市场利率贷款的贷款承诺，在初始确认后按照下列两项金额之中的较高者进行后续计量：1）按照《企业会计准则第13号——或有事项》确定的金额；2）初始确认金额扣除按照《企业会计准则第14号——收入》的原则确定的累积摊销额后的余额。

金融资产或金融负债公允价值变动形成的利得或损失，除与套期保值有关外，按照如下方法处理：（1）以公允价值计量且其变动计入当期损益的金融资产或金融负债公允价值变动形成的利得或损失，计入公允价值变动损益；在资产持有期间所取得的利息或现金股利，确认为投资收益；处置时，将实际收到的金额与初始入账金额之间的差额确认为投资收益，同时调整公允价值变动损益。（2）可供出售金融资产的公允价值变动计入资本公积；持有期间按实际利率法计算的利息，计入投资收益；可供出售权益工具投资的现金股利，于被投

资单位宣告发放股利时计入投资收益；处置时，将实际收到的金额与账面价值扣除原直接计入资本公积的公允价值变动累计额之后的差额确认为投资收益。

当收取某项金融资产现金流量的合同权利已终止或该金融资产所有权上几乎所有的风险和报酬已转移时，终止确认该金融资产；当金融负债的现时义务全部或部分解除时，相应终止确认该金融负债或其一部分。

(3) 金融资产转移的确认依据和计量方法

公司已将金融资产所有权上几乎所有的风险和报酬转移给了转入方的，终止确认该金融资产；保留了金融资产所有权上几乎所有的风险和报酬的，继续确认所转移的金融资产，并将收到的对价确认为一项金融负债。公司既没有转移也没有保留金融资产所有权上几乎所有的风险和报酬的，分别下列情况处理：1) 放弃了对该金融资产控制的，终止确认该金融资产；2) 未放弃对该金融资产控制的，按照继续涉入所转移金融资产的程度确认有关金融资产，并相应确认有关负债。

金融资产整体转移满足终止确认条件的，将下列两项金额的差额计入当期损益：1) 所转移金融资产的账面价值；2) 因转移而收到的对价，与原直接计入所有者权益的公允价值变动累计额之和。金融资产部分转移满足终止确认条件的，将所转移金融资产整体的账面价值，在终止确认部分和未终止确认部分之间，按照各自的相对公允价值进行分摊，并将下列两项金额的差额计入当期损益：1) 终止确认部分的账面价值；2) 终止确认部分的对价，与原直接计入所有者权益的公允价值变动累计额中对应终止确认部分的金额之和。

(4) 金融负债终止确认条件

金融负债的现时义务全部或部分已解除的，相应终止确认该金融负债或其一部分。

(5) 金融资产和金融负债公允价值的确定方法

存在活跃市场的金融资产或金融负债，以活跃市场的报价确定其公允价值；不存在活跃市场的金融资产或金融负债，采用估值技术（包括参考熟悉情况并自愿交易的各方最近进行的市场交易中使用的价格、参照实质上相同的其他金融工具的当前公允价值、现金流量折现法和期权定价模型等）确定其公允价值；初始取得或源生的金融资产或承担的金融负债，以市场交易价格作为确定其公允价值的基础。

(6) 金融资产（不含应收款项）减值测试方法、减值准备计提方法

1) 资产负债表日对以公允价值计量且其变动计入当期损益的金融资产以外的金融资产的账面价值进行检查，如有客观证据表明该金融资产发生减值的，计提减值准备。

2) 对单项金额重大的金融资产单独进行减值测试；对单项金额不重大的金融资产，可以单独进行减值测试，或包括在具有类似信用风险特征的金融资产组合中进行减值测试；单

独测试未发生减值的金融资产（包括单项金额重大和不重大的金融资产），包括在具有类似信用风险特征的金融资产组合中再进行减值测试。

3) 按摊余成本计量的金融资产，期末有客观证据表明其发生了减值的，根据其账面价值高于预计未来现金流量现值之间的差额确认减值损失。在活跃市场中没有报价且其公允价值不能可靠计量的权益工具投资，或与该权益工具挂钩并须通过交付该权益工具结算的衍生金融资产发生减值时，将该权益工具投资或衍生金融资产的账面价值，高于按照类似金融资产当时市场收益率对未来现金流量折现确定的现值之间的差额，确认为减值损失。可供出售金融资产的公允价值发生较大幅度下降，或在综合考虑各种相关因素后，预期这种下降趋势属于非暂时性的，确认其减值损失，并将原直接计入所有者权益的公允价值累计损失一并转出计入减值损失。

各类可供出售金融资产减值的各项认定标准

1) 表明可供出售债务工具投资发生减值的客观证据包括：

- ① 债务人发生严重财务困难；
- ② 债务人违反了合同条款，如偿付利息或本金发生违约或逾期；
- ③ 公司出于经济或法律等方面因素的考虑，对发生财务困难的债务人作出让步；
- ④ 债务人很可能倒闭或进行其他财务重组；
- ⑤ 因债务人发生重大财务困难，该债务工具无法在活跃市场继续交易；
- ⑥ 其他表明可供出售债务工具已经发生减值的情况。

2) 表明可供出售权益工具投资发生减值的客观证据包括权益工具投资的公允价值发生严重或非暂时性下跌。

可供出售金融资产发生减值时，原直接计入所有者权益的因公允价值下降形成的累计损失予以转出并计入减值损失。对已确认减值损失的可供出售债务工具投资，在期后公允价值上升且客观上与确认原减值损失后发生的事项有关的，原确认的减值损失予以转回并计入当期损益。对已确认减值损失的可供出售权益工具投资，期后公允价值上升直接计入所有者权益。

(7) 将尚未到期的持有至到期投资重分类为可供出售金融资产的，说明持有意图或能力发生改变的依据

1) 没有可利用的财务资源持续地为该金融资产投资提供资产支持，以使该金融资产投资持有至到期；2) 管理层没有意图持有至到期；3) 受法律、行政法规的限制或其他原因，难以将该金融资产持有至到期；4) 其他表明公司没有能力持有至到期。

10、应收款项坏账准备的确认标准和计提方法

应收款项包括应收账款及其他应收账款。对应收票据、预付款项、应收利息、长期应收款等其他应收款项，根据其未来现金流量现值低于其账面价值的差额计提坏账准备。

(1) 单项金额重大的应收款项坏账准备

单项金额重大的判断依据或金额标准	金额 100 万元以上(含)且占应收账款账面余额 10%以上的款项；金额 10 万元以上(含)且占其他应收款账面余额 10%以上的款项。
单项金额重大并单项计提坏账准备的计提方法	单独进行减值测试，根据其未来现金流量现值低于其账面价值的差额计提坏账准备。

(2) 按组合计提坏账准备的应收款项

组合名称	按组合计提坏账准备的计提方法	确定组合的依据
个别认定法组合	其他方法	应收合并范围内公司的款项
账龄分析法组合	账龄分析法	除个别认定法组合外的应收款项

组合中，采用账龄分析法计提坏账准备的

适用 不适用

账龄	应收账款计提比例(%)	其他应收款计提比例(%)
1 年以内 (含 1 年)	5%	5%
1—2 年	10%	10%
2—3 年	20%	20%
3—4 年	30%	30%
4—5 年	50%	50%
5 年以上	100%	100%

组合中，采用余额百分比法计提坏账准备的

适用 不适用

组合中，采用其他方法计提坏账准备的

适用 不适用

(3) 单项金额虽不重大但单项计提坏账准备的应收账款

单项计提坏账准备的理由	应收款项的未来现金流量现值与以账龄为信用风险特征的应收款项组合和个别认定法组合的未来现金流量现值存在显著差异。
坏账准备的计提方法	单独进行减值测试，根据其未来现金流量现值低于其账面价值的差额计提坏账准备

11、存货

(1) 存货的分类

存货包括在日常活动中持有以备出售的产成品或商品、处在生产过程中的在产品、在生产过程或提供劳务过程中耗用的材料和物料等。

(2) 发出存货的计价方法

计价方法：加权平均法

发出存货采用月末一次加权平均法。

(3) 存货可变现净值的确定依据及存货跌价准备的计提方法

资产负债表日，存货采用成本与可变现净值孰低计量，按照单个存货成本高于可变现净值的差额计提存货跌价准备。直接用于出售的存货，在正常生产经营过程中以该存货的估计售价减去估计的销售费用和相关税费后的金额确定其可变现净值；需要经过加工的存货，在正常生产经营过程中以所生产的产成品的估计售价减去至完工时估计将要发生的成本、估计的销售费用和相关税费后的金额确定其可变现净值；资产负债表日，同一项存货中一部分有合同价格约定、其他部分不存在合同价格的，分别确定其可变现净值，并与其对应的成本进行比较，分别确定存货跌价准备的计提或转回的金额。

(4) 存货的盘存制度

盘存制度：永续盘存制

存货的盘存制度为永续盘存制。

(5) 低值易耗品和包装物的摊销方法

低值易耗品

摊销方法：一次摊销法

按照一次转销法进行摊销。

包装物

摊销方法：一次摊销法

按照一次转销法进行摊销。

12、长期股权投资

(1) 投资成本的确定

1) 同一控制下的企业合并形成的，合并方以支付现金、转让非现金资产、承担债务或发行权益性证券作为合并对价的，在合并日按照取得被合并方所有者权益账面价值的份额作为其初始投资成本。长期股权投资初始投资成本与支付的合并对价的账面价值或发行股份的面值总额之间的差额调整资本公积；资本公积不足冲减的，调整留存收益。公司通过多次交易

分步实现同一控制下企业合并形成的长期股权投资，在个别财务报表和合并财务报表中，将按持股比例享有在合并日被合并方所有者权益账面价值的份额作为初始投资成本。合并日之前所持被合并方的股权投资账面价值加上合并日新增投资成本，与长期股权投资初始投资成本之间的差额调整资本公积；资本公积不足冲减的，调整留存收益。2) 非同一控制下的企业合并形成的，在购买日按照支付的合并对价的公允价值作为其初始投资成本。公司通过多次交易分步实现非同一控制下企业合并形成的长期股权投资，区分个别财务报表和合并财务报表进行相关会计处理：①在个别财务报表中，以购买日之前所持被购买方的股权投资的账面价值与购买日新增投资成本之和，作为该项投资的初始投资成本；购买日之前持有的被购买方的股权涉及其他综合收益的，在处置该项投资时将与其相关的其他综合收益转入当期投资收益。②在合并财务报表中，对于购买日之前持有的被购买方的股权，按照该股权在购买日的公允价值进行重新计量，公允价值与其账面价值的差额计入当期投资收益；购买日之前持有的被购买方的股权涉及其他综合收益的，与其相关的其他综合收益转为购买日所属当期投资收益。③除企业合并形成以外的：以支付现金取得的，按照实际支付的购买价款作为其初始投资成本；以发行权益性证券取得的，按照发行权益性证券的公允价值作为其初始投资成本；投资者投入的，按照投资合同或协议约定的价值作为其初始投资成本（合同或协议约定价值不公允的除外）。

（2）后续计量及损益确认

对被投资单位能够实施控制的长期股权投资采用成本法核算，在编制合并财务报表时按照权益法进行调整；对不具有共同控制或重大影响，并且在活跃市场中没有报价、公允价值不能可靠计量的长期股权投资，采用成本法核算；对具有共同控制或重大影响的长期股权投资，采用权益法核算。

（3）确定对被投资单位具有共同控制、重大影响的依据

按照合同约定，与被投资单位相关的重要财务和经营决策需要分享控制权的投资方一致同意的，认定为共同控制；对被投资单位的财务和经营政策有参与决策的权力，但并不能够控制或者与其他方一起共同控制这些政策的制定的，认定为重大影响。

（4）减值测试方法及减值准备计提方法

对子公司、联营企业及合营企业的投资，在资产负债表日有客观证据表明其发生减值的，按照账面价值高于可收回金额的差额计提相应的减值准备；对被投资单位不具有共同控制或重大影响、在活跃市场中没有报价、公允价值不能可靠计量的长期股权投资，按照《企业会计准则第 22 号——金融工具确认和计量》的规定计提相应的减值准备。

13、投资性房地产

(1) 投资性房地产包括已出租的土地使用权、持有并准备增值后转让的土地使用权和已出租的建筑物。

(2) 投资性房地产按照成本进行初始计量，采用成本模式进行后续计量，并采用与固定资产和无形资产相同的方法计提折旧或进行摊销。资产负债表日，有迹象表明投资性房地产发生减值的，按照账面价值高于可收回金额的差额计提相应的减值准备。

14、固定资产

(1) 固定资产确认条件

固定资产是指为生产商品、提供劳务、出租或经营管理而持有的，使用年限超过一个会计年度的有形资产。固定资产以取得时的实际成本入账，并从其达到预定可使用状态的次月起采用年限平均法计提折旧。

(2) 融资租入固定资产的认定依据、计价方法

不适用

(3) 各类固定资产的折旧方法

固定资产采用年限平均法计提折旧，各固定资产折旧年限、残值率及年折旧率如下：

类别	折旧年限（年）	残值率（%）	年折旧率
房屋及建筑物	20	5%	4.75%
机器设备	10	5%	9.5%
运输设备	4	5%	23.75%
办公设备及其他	5	5%	19%

(4) 固定资产的减值测试方法、减值准备计提方法

资产负债表日，有迹象表明固定资产发生减值的，按照账面价值高于可收回金额的差额计提相应的减值准备。

(5) 其他说明

无

15、在建工程

(1) 在建工程的类别

在建工程的类别按项目进行核算。

(2) 在建工程结转为固定资产的标准和时点

1、在建工程同时满足经济利益很可能流入、成本能够可靠计量则予以确认。在建工程按建造该项资产达到预定可使用状态前所发生的实际成本计量。2、在建工程达到预定可使用状

态时，按工程实际成本转入固定资产。已达到预定可使用状态但尚未办理竣工决算的，先按估计价值转入固定资产，待办理竣工决算后再按实际成本调整原暂估价值，但不再调整原已计提的折旧。

(3) 在建工程的减值测试方法、减值准备计提方法

资产负债表日，有迹象表明在建工程发生减值的，按照账面价值高于可收回金额的差额计提相应的减值准备。

16、借款费用

(1) 借款费用资本化的确认原则

公司发生的借款费用，可直接归属于符合资本化条件的资产的购建或者生产的，予以资本化，计入相关资产成本；其他借款费用，在发生时确认为费用，计入当期损益。

(2) 借款费用资本化期间

当借款费用同时满足下列条件时，开始资本化：1) 资产支出已经发生；2) 借款费用已经发生；3) 为使资产达到预定可使用或可销售状态所必要的购建或者生产活动已经开始。当所购建或者生产符合资本化条件的资产达到预定可使用或可销售状态时，借款费用停止资本化。

(3) 暂停资本化期间

若符合资本化条件的资产在购建或者生产过程中发生非正常中断，并且中断时间连续超过3个月，暂停借款费用的资本化；中断期间发生的借款费用确认为当期费用，直至资产的购建或者生产活动重新开始。

(4) 借款费用资本化金额的计算方法

为购建或者生产符合资本化条件的资产而借入专门借款的，以专门借款当期实际发生的利息费用(包括按照实际利率法确定的折价或溢价的摊销)，减去将尚未动用的借款资金存入银行取得的利息收入或进行暂时性投资取得的投资收益后的金额，确定应予资本化的利息金额；为购建或者生产符合资本化条件的资产占用了一般借款的，根据累计资产支出超过专门借款的资产支出加权平均数乘以占用一般借款的资本化率，计算确定一般借款应予资本化的利息金额。

17、无形资产

(1) 无形资产的计价方法

无形资产包括土地使用权、专利权及非专利技术等，按成本进行初始计量。

(2) 使用寿命有限的无形资产的使用寿命估计情况

使用寿命有限的无形资产，在使用寿命内按照与该项无形资产有关的经济利益的预期实现方式系统地摊销，无法可靠确定预期实现方式的，采用直线法摊销。

项目	预计使用寿命	依据
商标专利	10	按商标可使用的年限
管理软件	5	按预计可使用年限
土地使用权	50	按土地可使用年限

(3) 使用寿命不确定的无形资产的判断依据

不适用

(4) 无形资产减值准备的计提

使用寿命确定的无形资产，在资产负债表日有迹象表明发生减值的，按照账面价值高于可收回金额的差额计提相应的减值准备；使用寿命不确定的无形资产和尚未达到可使用状态的无形资产，无论是否存在减值迹象，每年均进行减值测试。

(5) 划分公司内部研究开发项目的研究阶段和开发阶段具体标准

公司内部研究开发项目的支出分为研究阶段支出与开发阶段支出。

研究阶段：为获取并理解新的科学或技术知识等而进行的独创性的有计划调查、研究活动。

开发阶段：在进行商业性生产或使用前，将研究成果或其他知识应用于某项计划或设计，以生产出新的或具有实质性改进的材料、装置、产品等活动的阶段。

(6) 内部研究开发项目支出的核算

内部研究开发项目研究阶段的支出，于发生时计入当期损益。内部研究开发项目开发阶段的支出，同时满足下列条件的，确认为无形资产：（1）完成该无形资产以使其能够使用或出售在技术上具有可行性；（2）具有完成该无形资产并使用或出售的意图；（3）无形资产产生经济利益的方式，包括能够证明运用该无形资产生产的产品存在市场或无形资产自身存在市场，无形资产将在内部使用的，能证明其有用性；（4）有足够的技术、财务资源和其他资源支持，以完成该无形资产的开发，并有能力使用或出售该无形资产；（5）归属于该无形资产开发阶段的支出能够可靠地计量。

18、长期待摊费用

长期待摊费用按实际发生额入账，在受益期或规定的期限内分期平均摊销。如果长期待摊的费用项目不能使以后会计期间受益则将尚未摊销的该项目的摊余价值全部转入当期损益。

19、收入

(1) 销售商品收入确认时间的具体判断标准

销售商品收入在同时满足下列条件时予以确认：（1）将商品所有权上的主要风险和报酬

转移给购货方；(2) 公司不再保留通常与所有权相联系的继续管理权，也不再对已售出的商品实施有效控制；(3) 收入的金额能够可靠地计量；(4) 相关的经济利益很可能流入；(5) 相关的已发生或将发生的成本能够可靠地计量。公司具体的销售商品收入确认原则如下：(1) 对加盟商的销售：于向加盟商发出货物，将货品的风险转移至加盟商时，公司向加盟商开具销售发票并确认销售收入。(2) 直营店销售：于商品交付给消费者并收取价款时，确认销售收入。(3) 商场专柜销售：公司每月初就上月的商场专柜货品销售情况与商场对账，商场按约定的分成率扣除相应金额后向公司提供结算单，公司向商场开具发票并确认销售收入。

(2) 确认让渡资产使用权收入的依据

让渡资产使用权在同时满足相关的经济利益很可能流入、收入金额能够可靠计量时，确认让渡资产使用权的收入。利息收入按照他人使用本公司货币资金的时间和实际利率计算确定；使用费收入按有关合同或协议约定的收费时间和方法计算确定。

(3) 确认提供劳务收入的依据

不适用

(4) 按完工百分比法确认提供劳务的收入和建造合同收入时，确定合同完工进度的依据和方法

不适用

20、政府补助

(1) 类型

政府补助包括与资产相关的政府补助和与收益相关的政府补助。

(2) 会计政策

1) 政府补助包括与资产相关的政府补助和与收益相关的政府补助。公司取得的、用于购建或以其他方式形成长期资产的政府补助划分为与资产相关的政府补助，除与资产相关的政府补助之外的政府补助划分为与收益相关的政府补助。

2) 对期末有证据表明公司能够符合财政扶持政策规定的相关条件且预计能够收到财政扶持资金的，按应收金额确认政府补助。除此之外，政府补助均在实际收到时确认。

3) 政府补助为货币性资产的，按照收到或应收的金额计量；政府补助为非货币性资产的，按照公允价值计量，公允价值不能可靠取得的，按照名义金额计量。

4) 与资产相关的政府补助，确认为递延收益，在相关资产使用寿命内平均分配，计入当期损益。与收益相关的政府补助，用于补偿以后期间的相关费用或损失的，确认为递延收益，在确认相关费用的期间，计入当期损益；用于补偿已发生的相关费用或损失的，直接计入当期损益。

21、递延所得税资产和递延所得税负债

(1) 确认递延所得税资产的依据

1) 根据资产、负债的账面价值与其计税基础之间的差额（未作为资产和负债确认的项目按照税法规定可以确定其计税基础的，该计税基础与其账面数之间的差额），按照预期收回该资产或清偿该负债期间的适用税率计算确认递延所得税资产。2) 确认递延所得税资产以很可能取得用来抵扣可抵扣暂时性差异的应纳税所得额为限。资产负债表日，有确凿证据表明未来期间很可能获得足够的应纳税所得额用来抵扣可抵扣暂时性差异的，确认以前会计期间未确认的递延所得税资产。3) 资产负债表日，对递延所得税资产的账面价值进行复核，如果未来期间很可能无法获得足够的应纳税所得额用以抵扣递延所得税资产的利益，则减记递延所得税资产的账面价值。在很可能获得足够的应纳税所得额时，转回减记的金额。4) 公司当期所得税和递延所得税资产作为所得税费用或收益计入当期损益，但不包括下列情况产生的所得税：① 企业合并；② 直接在所有者权益中确认的交易或者事项。

(2) 确认递延所得税负债的依据

根据资产、负债的账面价值与其计税基础之间的差额（未作为资产和负债确认的项目按照税法规定可以确定其计税基础的，该计税基础与其账面数之间的差额），按照预期收回该资产或清偿该负债期间的适用税率计算确认递延所得税负债。

22、经营租赁、融资租赁

(1) 经营租赁会计处理

公司为承租人时，在租赁期内各个期间按照直线法将租金计入相关资产成本或确认为当期损益，发生的初始直接费用，直接计入当期损益。或有租金在实际发生时计入当期损益。

公司为出租人时，在租赁期内各个期间按照直线法将租金确认为当期损益，发生的初始直接费用，除金额较大的予以资本化并分期计入损益外，均直接计入当期损益。或有租金在实际发生时计入当期损益。

(2) 融资租赁会计处理

公司为承租人时，在租赁期开始日，公司以租赁开始日租赁资产公允价值与最低租赁付款额现值中两者较低者作为租入资产的入账价值，将最低租赁付款额作为长期应付款的入账价值，其差额为未确认融资费用，发生的初始直接费用，计入租赁资产价值。在租赁期各个期间，采用实际利率法计算确认当期的融资费用。

公司为出租人时，在租赁期开始日，公司以租赁开始日最低租赁收款额与初始直接费用之和作为应收融资租赁款的入账价值，同时记录未担保余值；将最低租赁收款额、初始直接费用及未担保余值之和与其现值之和的差额确认为未实现融资收益。在租赁期各个期间，采

用实际利率法计算确认当期的融资收入。

(3) 售后租回的会计处理

不适用

23、主要会计政策、会计估计的变更

本报告期主要会计政策、会计估计是否变更

是 否

报告期内主要会计政策、会计估计无变更。

(1) 会计政策变更

本报告期主要会计政策是否变更

是 否

(2) 会计估计变更

本报告期主要会计估计是否变更

是 否

24、前期会计差错更正

本报告期是否发现前期会计差错

是 否

本报告期内未发现前期会计差错。

(1) 追溯重述法

本报告期是否发现采用追溯重述法的前期会计差错

是 否

(2) 未来适用法

本报告期是否发现采用未来适用法的前期会计差错

是 否

25、其他主要会计政策、会计估计和财务报表编制方法

不适用

五、税项

1、公司主要税种和税率

税种	计税依据	税率
增值税	销售货物或提供应税劳务	17%
营业税	应纳税营业额	5%
城市维护建设税	应缴流转税税额	5%、7%

企业所得税	应纳税所得额	25%
教育费附加	应缴流转税税额	3%
地方教育附加	应缴流转税税额	2%
房产税	租金收入	12%

各分公司、分厂执行的所得税税率

各分公司、子公司均执行25%的企业所得税税率

2、税收优惠及批文

无

3、其他说明

潮州市潮特服装贸易有限公司、广州市潮特服装有限公司、广州市搜特服装贸易有限公司适用7%的城建税税率。

六、企业合并及合并财务报表

1、子公司情况

(1) 通过设立或投资等方式取得的子公司

单位：元

子公司全称	子公司类型	注册地	业务性质	注册资本	经营范围	期末实际投资额	实质上构成对子公司净投资的其他项目余额	持股比例 (%)	表决权比例 (%)	是否合并报表	少数股东权益	少数股东权益中用于冲减少数股东损益的金额	从母公司所有者权益冲减子公司少数股东分担的本期亏损超过少数股东在该子公司年初所有者权益中

													所享 有份 额后 的余 额
东莞市潮前流前线信息科技有限公司	全资子公司	东莞	批发、零售	10,000,000.00	计算机、纺织品、服装、电子的技术开发、技术转让、技术咨询、技术服务；计算机软硬件的开发，广告设计制作，商务信息咨询，国内货运代理；销售：服	10,000,000.00		100%	100%	是			

					装、鞋、针纺织品、皮革制品、羽绒制品、箱包、玩具、饰品、工艺品、木制品、电子设备、五金交电、建筑装潢材料、纸制品、日用品、钟表、眼镜、化妆品、电子产品、														
--	--	--	--	--	--	--	--	--	--	--	--	--	--	--	--	--	--	--	--

					家用电器、办公用品、文具体育用品								
潮州市潮特服装贸易有限公司	全资子公司	潮州	零售业	500,000.00	销售：服装、皮革制品、饰品、工艺品、鞋、帽、日用品	500,000.00		100%	100%	是			
广州市潮特服有限公司	全资子公司	广州	零售业	1,000,000.00	销售：服装、皮革制品、小饰物、鞋、帽、日用品	1,000,000.00		100%	100%	是			
广州市搜特服有限公司	全资子公司	广州	零售业	3,000,000.00	销售：服饰及饰品、皮革	3,000,000.00		100%	100%	是			

					制 品、 鞋 袜、 围 巾、 帽、 箱 包、 日 用 品								
--	--	--	--	--	---	--	--	--	--	--	--	--	--

通过设立或投资等方式取得的子公司的其他说明

无

(2) 同一控制下企业合并取得的子公司

无

(3) 非同一控制下企业合并取得的子公司

无

2、特殊目的主体或通过受托经营或承租等方式形成控制权的经营实体

无

3、合并范围发生变更的说明

合并报表范围发生变更说明

合并报表范围未发生变更

适用 不适用

4、报告期内新纳入合并范围的主体和报告期内不再纳入合并范围的主体

无

5、报告期内发生的同一控制下企业合并

无

6、报告期内发生的非同一控制下企业合并

无

是否存在通过多次交易分步实现企业合并且在本报告期取得控制权的情形

适用 不适用

7、报告期内出售丧失控制权的股权而减少子公司

无

是否存在通过多次交易分步处置对子公司投资且至本报告期丧失控制权的情形

□ 适用 √ 不适用

8、报告期内发生的反向购买

无

9、本报告期发生的吸收合并

无

10、境外经营实体主要报表项目的折算汇率

无

七、合并财务报表主要项目注释

1、货币资金

单位：元

项目	期末数			期初数		
	外币金额	折算率	人民币金额	外币金额	折算率	人民币金额
现金：	--	--	752,414.47	--	--	1,373,841.85
人民币	--	--	752,414.47	--	--	1,373,841.85
银行存款：	--	--	586,366,609.40	--	--	1,300,363,681.67
人民币	--	--	586,366,609.40	--	--	1,300,363,681.67
其他货币资金：	--	--	404,150,772.88	--	--	
人民币	--	--	404,150,772.88	--	--	
合计	--	--	991,269,796.75	--	--	1,301,737,523.52

如有因抵押、质押或冻结等对使用有限制、存放在境外、有潜在回收风险的款项应单独说明
 期末无因抵押、质押或冻结等对使用有限制、存放在境外、有潜在回收风险的款项。

2、应收票据

(1) 应收票据的分类

单位：元

种类	期末数	期初数
银行承兑汇票	500,000.00	1,000,000.00
合计	500,000.00	1,000,000.00

(2) 期末已质押的应收票据情况

无

(3) 因出票人无力履约而将票据转为应收账款的票据，以及期末公司已经背书给他方但尚未到期的票据情况

报告期无此情况。

公司已经背书给其他方但尚未到期的票据

报告期无此情况。

已贴现或质押的商业承兑票据的说明

报告期无此情况。

3、应收账款

(1) 应收账款按种类披露

单位：元

种类	期末数				期初数			
	账面余额		坏账准备		账面余额		坏账准备	
	金额	比例 (%)	金额	比例 (%)	金额	比例 (%)	金额	比例 (%)
按组合计提坏账准备的应收账款								
账龄分析法组合	445,924,663.72	100%	22,311,298.83	5%	265,905,388.73	100%	13,362,385.95	5.03%
组合小计	445,924,663.72	100%	22,311,298.83	5%	265,905,388.73	100%	13,362,385.95	5.03%
合计	445,924,663.72	--	22,311,298.83	--	265,905,388.73	--	13,362,385.95	--

应收账款种类的说明

本公司应收账款主要是销售服装应收的货款。

期末单项金额重大并单项计提坏账准备的应收账款

适用 不适用

组合中，按账龄分析法计提坏账准备的应收账款

适用 不适用

单位：元

账龄	期末数				期初数			
	账面余额		坏账准备	坏账准备	账面余额		坏账准备	坏账准备
	金额	比例 (%)			金额	比例 (%)		
1 年以内								
其中：	--	--	--	--	--	--	--	--
1 年以内	445,623,350.81	99.93%	22,281,167.54		264,553,058.53	99.49%	13,227,152.93	

1 年以内小计	445,623,350.81	99.93%	22,281,167.54	264,553,058.53	99.49%	13,227,152.93
1 至 2 年	301,312.91	0.07%	30,131.29	1,352,330.20	0.51%	135,233.02
合计	445,924,663.72	--	22,311,298.83	265,905,388.73	--	13,362,385.95

组合中，采用余额百分比法计提坏账准备的应收账款

适用 不适用

组合中，采用其他方法计提坏账准备的应收账款

适用 不适用

期末单项金额虽不重大但单项计提坏账准备的应收账款

适用 不适用

(2) 本报告期转回或收回的应收账款情况

不适用

期末单项金额重大或虽不重大但单独进行减值测试的应收账款坏账准备计提

不适用

单项金额不重大但按信用风险特征组合后该组合的风险较大的应收账款的说明

不适用

(3) 本报告期实际核销的应收账款情况

单位：元

单位名称	应收账款性质	核销时间	核销金额	核销原因	是否因关联交易产生
黄树标-潮安县城金阳花园10-11号铺	货款	2013年12月31日	16,694.11	尾款无法收回	否
亭湖区金潮流服饰店-张兴伯	货款	2013年12月31日	5,022.20	尾款无法收回	否
黄兵-重庆江津德感商业步行街A栋二单元3-3号	货款	2013年12月31日	5,114.70	尾款无法收回	否
袁强-绵阳市平武县龙安镇飞龙路西段204号	货款	2013年12月31日	5,439.10	尾款无法收回	否
茅箭区五堰陈通来服饰店-陈通来	货款	2013年12月31日	5,554.95	尾款无法收回	否
胡艺菀-四川广	货款	2013年12月	6,141.90	尾款无法收回	否

元市剑阁县普安镇东街		31 日			
乳山市依米奴服饰店-邓美竹	货款	2013 年 12 月 31 日	6,195.44	尾款无法收回	否
浙江上百贸易有限公司第一百货商店	货款	2013 年 12 月 31 日	7,416.71	尾款无法收回	否
利津县陈庄镇潮流专卖店-薛宝利	货款	2013 年 12 月 31 日	8,354.80	尾款无法收回	否
凤凰县驰蒙裤业-葛先明	货款	2013 年 12 月 31 日	8,538.80	尾款无法收回	否
吴美容-长沙市天心区黄兴南路步行商业街南幢一层 115 (原 1B112)号	货款	2013 年 12 月 31 日	8,783.30	尾款无法收回	否
义马市千秋潮流前线-张纳新	货款	2013 年 12 月 31 日	9,316.59	尾款无法收回	否
炎陵县潮流前线服装店-尹凯	货款	2013 年 12 月 31 日	9,491.00	尾款无法收回	否
李洪星-太康县城关谢安路	货款	2013 年 12 月 31 日	9,545.90	尾款无法收回	否
潘友欣-荷叶塘联合路 11 号靠北第 4-5 间	货款	2013 年 12 月 31 日	11,338.21	尾款无法收回	否
江海民-屠甸购物中心转角 1-3#门面	货款	2013 年 12 月 31 日	11,526.50	尾款无法收回	否
其他	货款	2013 年 12 月 31 日	61,626.06	尾款无法收回	否
合计	--	--	196,100.27	--	--

应收账款核销说明

报告期内核销应收账款均为无法收回的客户货款尾款。

(4) 本报告期应收账款中持有公司 5% (含 5%) 以上表决权股份的股东单位情况
不适用

(5) 应收账款中金额前五名单位情况

单位：元

单位名称	与本公司关系	金额	年限	占应收账款总额的比例(%)
客户 1	非关联方	15,521,795.24	1 年以内	3.48%
客户 2	非关联方	10,125,818.93	1 年以内	2.27%
客户 3	非关联方	9,072,047.30	1 年以内	2.03%
客户 4	非关联方	9,008,846.70	1 年以内	2.02%
客户 5	非关联方	8,951,736.04	1 年以内	2.01%
合计	--	52,680,244.21	--	11.81%

(6) 应收关联方账款情况

不适用

(7) 终止确认的应收款项情况

不适用

(8) 以应收款项为标的进行证券化的，列示继续涉入形成的资产、负债的金额

不适用

4、其他应收款

(1) 其他应收款按种类披露

单位：元

种类	期末数				期初数			
	账面余额		坏账准备		账面余额		坏账准备	
	金额	比例 (%)	金额	比例 (%)	金额	比例 (%)	金额	比例 (%)
按组合计提坏账准备的其他应收款								
账龄分析法组合	6,721,879.88	100%	772,270.61	11.49%	4,918,635.50	100%	403,733.04	8.21%
组合小计	6,721,879.88	100%	772,270.61	11.49%	4,918,635.50	100%	403,733.04	8.21%
合计	6,721,879.88	--	772,270.61	--	4,918,635.50	--	403,733.04	--

其他应收款种类的说明

其他应收款主要包括租赁押金、保证金等应收款项。

期末单项金额重大并单项计提坏账准备的其他应收款

适用 不适用

组合中，采用账龄分析法计提坏账准备的其他应收款

适用 不适用

单位：元

账龄	期末数	期初数
----	-----	-----

	账面余额		坏账准备	账面余额		坏账准备
	金额	比例 (%)		金额	比例 (%)	
1 年以内						
其中:						
1 年以内	2,925,878.87	43.53%	146,293.03	2,548,223.88	51.81%	127,411.20
1 年以内小计	2,925,878.87	43.53%	146,293.03	2,548,223.88	51.81%	127,411.20
1 至 2 年	1,689,626.20	25.14%	168,962.62	1,977,604.81	40.21%	197,760.48
2 至 3 年	1,748,974.81	26.02%	349,794.96	392,806.81	7.98%	78,561.36
3 至 4 年	357,400.00	5.31%	107,220.00			
合计	6,721,879.88	--	772,270.61	4,918,635.50	--	403,733.04

组合中，采用余额百分比法计提坏账准备的其他应收款

适用 不适用

组合中，采用其他方法计提坏账准备的其他应收款

适用 不适用

期末单项金额虽不重大但单项计提坏账准备的其他应收款

适用 不适用

(2) 本报告期转回或收回的其他应收款情况

不适用

期末单项金额重大或虽不重大但单独进行减值测试的其他应收账款坏账准备计提

不适用

单项金额不重大但按信用风险特征组合后该组合的风险较大的其他应收款的说明

不适用

(3) 本报告期实际核销的其他应收款情况

单位：元

单位名称	其他应收款性质	核销时间	核销金额	核销原因	是否因关联交易产生
南通文峰商贸采购批发有限公司	保证金	2013 年 12 月 31 日	30,406.81	自营专柜撤销无法收回款项	否
天津市人人乐商业有限公司	保证金	2013 年 12 月 31 日	5,000.00	自营专柜撤销无法收回款项	否
合计	--	--	35,406.81	--	--

其他应收款核销说明

报告期内核销的其他应收款为自营专柜撤销无法收回的款项。

(4) 本报告期其他应收款中持有公司 5%（含 5%）以上表决权股份的股东单位情况

无

(5) 金额较大的其他应收款的性质或内容

单位：元

单位名称	金额	款项的性质或内容	占其他应收款总额的比例 (%)
熊非凡	700,000.00	保证金、押金	10.41%
东莞洪梅全厚五金塑胶制品有限公司	603,638.00	押金	8.98%
钱焯新	570,000.00	押金	8.48%
林绍鹏	460,000.00	备用金	6.84%
任彪	300,000.00	押金	4.46%
合计	2,633,638.00	--	39.17%

说明

主要是支付的租赁保证金及押金。

(6) 其他应收款金额前五名单位情况

单位：元

单位名称	与本公司关系	金额	年限	占其他应收款总额的比例 (%)
熊非凡	非关联方	700,000.00	1-2 年	10.41%
东莞洪梅全厚五金塑胶制品有限公司	非关联方	603,638.00	2-3 年	8.98%
钱焯新	非关联方	570,000.00	2-3 年	8.48%
林绍鹏	非关联方	460,000.00	1 年以内	6.84%
任彪	非关联方	300,000.00	1-2 年	4.46%
合计	--	2,633,638.00	--	39.17%

(7) 其他应收关联方账款情况

无

(8) 终止确认的其他应收款项情况

无

(9) 以其他应收款为标的进行证券化的，列示继续涉入形成的资产、负债的金额

无

(10) 报告期末按应收金额确认的政府补助

无

5、预付款项**(1) 预付款项按账龄列示**

单位：元

账龄	期末数		期初数	
	金额	比例 (%)	金额	比例 (%)
1 年以内	114,004,823.90	99.72%	103,623,629.62	98.71%
1 至 2 年	325,491.24	0.28%	1,355,782.43	1.29%
合计	114,330,315.14	--	104,979,412.05	--

预付款项账龄的说明

预付款项账龄99.72%在一年以内。

(2) 预付款项金额前五名单位情况

单位：元

单位名称	与本公司关系	金额	时间	未结算原因
广州夏邦服装有限公司	非关联方	31,310,091.17	1 年以内	未到结算期
荆门市新港服饰有限公司	非关联方	6,122,012.35	1 年以内	未到结算期
陈德钊	非关联方	4,758,464.00	1 年以内	未到结算期
东莞时利制衣有限公司	非关联方	5,269,019.42	1 年以内	未到结算期
东莞市新远宏制衣有限公司	非关联方	5,860,182.73	1 年以内	未到结算期
合计	--	53,319,769.67	--	--

预付款项主要单位的说明

预付款项中预付的商铺租金是按照合同的约定支付的租金，预付的货款主要是根据合同预付公司的供应商部分货款，该供应商与公司有长期的合作关系，信用良好。

(3) 本报告期预付款项中持有本公司 5%（含 5%）以上表决权股份的股东单位情况

无

(4) 预付款项的说明

预付款项主要是预付部分供应商货款以及租金等。

6、存货

(1) 存货分类

单位：元

项目	期末数			期初数		
	账面余额	跌价准备	账面价值	账面余额	跌价准备	账面价值
原材料	46,165,624.30		46,165,624.30	39,090,629.98		39,090,629.98
库存商品	337,251,251.39	11,936,782.98	325,314,468.41	174,470,387.62	4,208,595.34	170,261,792.28
发出商品	8,468,992.23		8,468,992.23	8,699,736.72		8,699,736.72
委托加工物资	123,887,153.71		123,887,153.71	142,729,445.99		142,729,445.99
低值易耗品	52,076,978.28		52,076,978.28	28,023,313.22		28,023,313.22
合计	567,849,999.91	11,936,782.98	555,913,216.93	393,013,513.53	4,208,595.34	388,804,918.19

(2) 存货跌价准备

单位：元

存货种类	期初账面余额	本期计提额	本期减少		期末账面余额
			转回	转销	
库存商品	4,208,595.34	11,936,782.98		4,208,595.34	11,936,782.98
合计	4,208,595.34	11,936,782.98		4,208,595.34	11,936,782.98

(3) 存货跌价准备情况

项目	计提存货跌价准备的依据	本期转回存货跌价准备的原因	本期转回金额占该项存货期末余额的比例 (%)
库存商品	按照库存商品成本高于预计可变现净值的差额计提		

存货的说明

截止2013年12月31日，公司没有受到限制的存货，存货期末余额中无借款资本化金额。

7、其他流动资产

单位：元

项目	期末数	期初数
增值税	9,837,185.75	
营业税	8,927.14	
合计	9,846,112.89	

其他流动资产说明

为公司尚未抵扣的增值税及多缴的营业税。

8、投资性房地产

(1) 按成本计量的投资性房地产

单位：元

项目	期初账面余额	本期增加	本期减少	期末账面余额
一、账面原值合计	31,392,752.00			31,392,752.00
1.房屋、建筑物	31,392,752.00			31,392,752.00
二、累计折旧和累计摊销合计	4,427,729.34	1,493,846.16		5,921,575.50
1.房屋、建筑物	4,427,729.34	1,493,846.16		5,921,575.50
三、投资性房地产账面净值合计	26,965,022.66	-1,493,846.16		25,471,176.50
1.房屋、建筑物	26,965,022.66	-1,493,846.16		25,471,176.50
五、投资性房地产账面价值合计	26,965,022.66	-1,493,846.16		25,471,176.50
1.房屋、建筑物	26,965,022.66	-1,493,846.16		25,471,176.50

单位：元

	本期
本期折旧和摊销额	1,493,846.16
投资性房地产本期减值准备计提额	0.00

(2) 按公允价值计量的投资性房地产

无

9、固定资产

(1) 固定资产情况

单位：元

项目	期初账面余额	本期增加	本期减少	期末账面余额
----	--------	------	------	--------

一、账面原值合计:	169,332,830.03		109,538,468.91		278,871,298.94
其中:房屋及建筑物	142,207,381.63		101,630,060.67		243,837,442.30
机器设备	704,456.47				704,456.47
运输工具	15,441,397.27		793,100.00		16,234,497.27
办公设备及其他	10,979,594.66		7,115,308.24		18,094,902.90
--	期初账面余额	本期新增	本期计提	本期减少	本期期末余额
二、累计折旧合计:	13,022,970.06		16,204,743.84		29,227,713.90
其中:房屋及建筑物	3,067,603.94		10,007,714.93		13,075,318.87
机器设备	301,793.46		66,887.75		368,681.21
运输工具	6,968,993.14		3,533,629.96		10,502,623.10
办公设备及其他	2,684,579.52		2,596,511.20		5,281,090.72
--	期初账面余额		--		本期期末余额
三、固定资产账面净值合计	156,309,859.97		--		249,643,585.04
其中:房屋及建筑物	139,139,777.69		--		230,762,123.43
机器设备	402,663.01		--		335,775.26
运输工具	8,472,404.13		--		5,731,874.17
办公设备及其他	8,295,015.14		--		12,813,812.18
四、减值准备合计	0.00		--		0.00
办公设备及其他			--		
五、固定资产账面价值合计	156,309,859.97		--		249,643,585.04
其中:房屋及建筑物	139,139,777.69		--		230,762,123.43
机器设备	402,663.01		--		335,775.26
运输工具	8,472,404.13		--		5,731,874.17
办公设备及其他	8,295,015.14		--		12,813,812.18

本期折旧额 16,204,743.84 元; 本期由在建工程转入固定资产原价为 100,730,060.67 元。

(2) 暂时闲置的固定资产情况

无

(3) 通过融资租赁租入的固定资产

无

(4) 通过经营租赁租出的固定资产

单位: 元

种类	期末账面价值
----	--------

房屋及建筑物	47,993,198.38
--------	---------------

(5) 期末持有待售的固定资产情况

无

(6) 未办妥产权证书的固定资产情况

项目	未办妥产权证书原因	预计办结产权证书时间
江西省玉山县解放中路商铺	正在办理过程中	2014 年 5 月

固定资产说明

期末无固定资产用于担保。

10、在建工程

(1) 在建工程情况

单位：元

项目	期末数			期初数		
	账面余额	减值准备	账面价值	账面余额	减值准备	账面价值
总部大楼	15,152,046.93		15,152,046.93	1,067,096.63		1,067,096.63
变压器工程	1,196,659.00		1,196,659.00			
物流中心	142,355.64		142,355.64			
郑州中原万达广场商铺				11,408,248.00		11,408,248.00
宜昌市伍家区沿江大道万达广场商铺				12,659,980.00		12,659,980.00
绍兴县柯桥万达广场商铺				8,233,336.82		8,233,336.82
安徽六安商铺				14,294,280.00		14,294,280.00
湖南株州攸县商铺				5,623,425.60		5,623,425.60
湖北荆州沙市商铺				33,280,000.00		33,280,000.00
江苏常州新北万达广场商铺				15,242,465.05		15,242,465.05
四川成都金牛万达广场商铺	44,134,305.00		44,134,305.00	42,983,491.00		42,983,491.00
江西鹰潭商铺	30,259,750.00		30,259,750.00	28,746,763.00		28,746,763.00
吴川市梅录街解放中路商铺	17,026,222.39		17,026,222.39			

江西省于都县贡江镇红旗大道商铺	13,647,100.00		13,647,100.00			
江西省鄱阳县鄱阳镇建设路商铺	37,813,143.50		37,813,143.50			
盐城市建湖县金地商业中心商铺	3,675,036.00		3,675,036.00			
商铺装修款	1,985,300.00		1,985,300.00			
合计	165,031,918.46	0.00	165,031,918.46	173,539,086.10	0.00	173,539,086.10

(2) 重大在建工程项目变动情况

单位：元

项目名称	预算数	期初数	本期增加	转入固定资产	其他减少	工程投入占预算比例(%)	工程进度	利息资本化累计金额	其中：本期利息资本化金额	本期利息资本化率(%)	资金来源	期末数
总部大楼	300,000,000.00	1,067,096.63	14,084,950.30			5.05%		0.00	0.00	0%	自有资金	15,152,046.93
合计	300,000,000.00	1,067,096.63	14,084,950.30			--	--			--	--	15,152,046.93

在建工程项目变动情况的说明

无

(3) 在建工程减值准备

无

(4) 重大在建工程的工程进度情况

项目	工程进度	备注
总部大楼	5.05%	总部大楼的建设尚处于基础工程建设阶段

(5) 在建工程的说明

无

11、无形资产

(1) 无形资产情况

单位：元

项目	期初账面余额	本期增加	本期减少	期末账面余额
一、账面原值合计	28,736,440.00	17,532,659.35		46,269,099.35
商标专利	557,075.00			557,075.00
管理软件	1,605,000.00	286,929.49		1,891,929.49
土地使用权	26,574,365.00	17,245,729.86		43,820,094.86
二、累计摊销合计	2,359,480.22	941,772.11		3,301,252.33
商标专利	189,819.10	55,707.72		245,526.82
管理软件	1,142,416.72	321,028.61		1,463,445.33
土地使用权	1,027,244.40	565,035.78		1,592,280.18
三、无形资产账面净值合计	26,376,959.78	16,590,887.24	0.00	42,967,847.02
商标专利	367,255.90	-55,707.72		311,548.18
管理软件	462,583.28	-34,099.12		428,484.16
土地使用权	25,547,120.60	16,680,694.08		42,227,814.68
四、减值准备合计	0.00	0.00	0.00	0.00
商标专利				
管理软件				
土地使用权				
无形资产账面价值合计	26,376,959.78	16,590,887.24		42,967,847.02
商标专利	367,255.90	-55,707.72		311,548.18
管理软件	462,583.28	-34,099.12		428,484.16
土地使用权	25,547,120.60	16,680,694.08		42,227,814.68

本期摊销额 941,772.11 元。

(2) 公司开发项目支出

无

本期开发支出占本期研究开发项目支出总额的比例 0%。

通过公司内部研发形成的无形资产占无形资产期末账面价值的比例 0%。

公司开发项目的说明，包括本期发生的单项价值在 100 万元以上且以评估值为入账依据的，应披露评估机构名称、评估方法

不适用

12、长期待摊费用

单位：元

项目	期初数	本期增加额	本期摊销额	其他减少额	期末数	其他减少的原因
办公楼及商铺装修	36,373,054.88	21,837,168.50	21,958,193.31	9,341,293.13	26,910,736.94	重分类至一年内到期的非流动资产
合计	36,373,054.88	21,837,168.50	21,958,193.31	9,341,293.13	26,910,736.94	--

长期待摊费用的说明

无

13、递延所得税资产和递延所得税负债

(1) 递延所得税资产和递延所得税负债不以抵销后的净额列示

已确认的递延所得税资产和递延所得税负债

单位：元

项目	期末数	期初数
递延所得税资产：		
资产减值准备	8,560,340.05	4,392,745.33
资产评估(增)减值净额	163.84	242.41
未实现内部利润	1,322,238.51	905,579.42
小计	9,882,742.40	5,298,567.16
递延所得税负债：		

未确认递延所得税资产明细

无

未确认递延所得税资产的可抵扣亏损将于以下年度到期

无

应纳税差异和可抵扣差异项目明细

单位：元

项目	暂时性差异金额	
	期末	期初
应纳税差异项目		
可抵扣差异项目		
资产减值准备	34,241,360.16	17,570,981.29
资产评估(增)减值净额	655.37	969.65
未实现内部利润	5,288,954.00	3,622,317.68

小计	39,530,969.53	21,194,268.62
----	---------------	---------------

(2) 递延所得税资产和递延所得税负债以抵销后的净额列示

互抵后的递延所得税资产及负债的组成项目

单位：元

项目	报告期末互抵后的递延所得税资产或负债	报告期末互抵后的可抵扣或应纳税暂时性差异	报告期初互抵后的递延所得税资产或负债	报告期初互抵后的可抵扣或应纳税暂时性差异
递延所得税资产	9,882,742.40		5,298,567.16	

递延所得税资产和递延所得税负债互抵明细

无

递延所得税资产和递延所得税负债的说明

无

14、资产减值准备明细

单位：元

项目	期初账面余额	本期增加	本期减少		期末账面余额
			转回	转销	
一、坏账准备	13,766,118.99	9,548,957.53		231,507.08	23,083,569.44
二、存货跌价准备	4,208,595.34	11,936,782.98		4,208,595.34	11,936,782.98
七、固定资产减值准备	0.00				0.00
九、在建工程减值准备	0.00				0.00
十二、无形资产减值准备	0.00	0.00			0.00
合计	17,974,714.33	21,485,740.51		4,440,102.42	35,020,352.42

资产减值明细情况的说明

无

15、短期借款

(1) 短期借款分类

单位：元

项目	期末数	期初数
保证借款	35,000,000.00	35,000,000.00
合计	35,000,000.00	35,000,000.00

短期借款分类的说明

本公司的期末短期借款均为保证借款。

(2) 已逾期未偿还的短期借款情况

截止2012年12月31日，无逾期未偿还的短期借款，也无已到期获展期的短期借款。

16、应付票据

单位：元

种类	期末数	期初数
银行承兑汇票	323,063,066.86	341,763,033.30
合计	323,063,066.86	341,763,033.30

下一会计期间将到期的金额 323,063,066.86 元。

应付票据的说明

应付票据均为公司通过银行开具的银行承兑汇票，全部将于下一会计期间到期。

17、应付账款

(1) 应付账款情况

单位：元

项目	期末数	期初数
应付材料采购款及加工费	106,576,566.49	54,117,641.07
合计	106,576,566.49	54,117,641.07

(2) 本报告期应付账款中应付持有公司 5%（含 5%）以上表决权股份的股东单位款项
无

(3) 账龄超过一年的大额应付账款情况的说明

无

18、预收账款

(1) 预收账款情况

单位：元

项目	期末数	期初数
预收货款	865,551.88	1,662,767.24
合计	865,551.88	1,662,767.24

(2) 本报告期预收账款中预收持有公司 5%（含 5%）以上表决权股份的股东单位款项
无

(3) 账龄超过一年的大额预收账款情况的说明

无账龄超过一年的大额预收账款。

19、应付职工薪酬

单位：元

项目	期初账面余额	本期增加	本期减少	期末账面余额
一、工资、奖金、津贴和补贴	6,286,703.00	107,189,618.40	104,152,553.40	9,323,768.00
二、职工福利费		7,848,123.77	7,848,123.77	
三、社会保险费		5,204,449.27	5,204,449.27	
其中：养老保险费		3,773,886.28	3,773,886.28	
医疗保险费		969,287.71	969,287.71	
失业保险费		170,632.80	170,632.80	
工伤保险费		245,924.76	245,924.76	
生育保险费		44,717.72	44,717.72	
四、住房公积金		741,239.00	741,239.00	
合计	6,286,703.00	120,983,430.44	117,946,365.44	9,323,768.00

应付职工薪酬中属于拖欠性质的金额 0.00 元。

工会经费和职工教育经费金额 0.00 元，非货币性福利金额 0.00 元，因解除劳动关系给予补偿 0.00 元。

应付职工薪酬预计发放时间、金额等安排

本公司当月计提的薪酬于次月18日前发放。

20、应交税费

单位：元

项目	期末数	期初数
增值税	2,194,405.49	7,103,358.51
营业税		589.41
企业所得税	29,306,787.56	34,809,837.16
个人所得税	497,574.29	207,664.95
城市维护建设税	121,704.42	758,845.00
教育费附加	65,570.84	450,823.90
地方教育附加	43,713.88	300,549.28
堤围费	30,343.61	17,655.44
印花税	71,569.20	119,894.00
合计	32,331,669.29	43,769,217.65

应交税费说明，所在地税务机关同意各分公司、分厂之间应纳税所得额相互调剂的，应说明

税款计算过程

无

21、其他应付款

(1) 其他应付款情况

单位：元

项目	期末数	期初数
商铺购置款、租金、广告费及保证金等	15,990,980.44	18,516,565.40
合计	15,990,980.44	18,516,565.40

(2) 本报告期其他应付款中应付持有公司 5%（含 5%）以上表决权股份的股东单位款项
无

(3) 账龄超过一年的大额其他应付款情况的说明

无账龄超过一年的大额其他应付款。

(4) 金额较大的其他应付款说明内容

无

22、股本

单位：元

	期初数	本期变动增减（+、-）					期末数
		发行新股	送股	公积金转股	其他	小计	
股份总数	288,000,000.00			144,000,000.00		144,000,000.00	432,000,000.00

股本变动情况说明，本报告期内有增资或减资行为的，应披露执行验资的会计师事务所名称和验资报告文号；运行不足 3 年的股份有限公司，设立前的年份只需说明净资产情况；有限责任公司整体变更为股份公司应说明公司设立时的验资情况

根据公司 2012 年年度股东大会决议和修改后章程的规定，公司以 2012 年 12 月 31 日总股份 288,000,000 股为基数，以资本公积金转增股本方式，向全体股东每 10 股转增 5 股，转增后公司注册资本变更为 432,000,000.00 元。以上增资情况业经天健会计师事务所(特殊普通合伙)验证，并出具了《验资报告》(天健验【2013】3-11 号)。

23、资本公积

单位：元

项目	期初数	本期增加	本期减少	期末数
资本溢价（股本溢价）	1,220,759,880.99		144,000,000.00	1,076,759,880.99

合计	1,220,759,880.99		144,000,000.00	1,076,759,880.99
----	------------------	--	----------------	------------------

资本公积说明

本期股本溢价减少系转增股本所致。

24、盈余公积

单位：元

项目	期初数	本期增加	本期减少	期末数
法定盈余公积	62,419,456.56	26,802,711.98		89,222,168.54
合计	62,419,456.56	26,802,711.98		89,222,168.54

盈余公积说明，用盈余公积转增股本、弥补亏损、分派股利的，应说明有关决议

法定盈余公积增加系本公司根据公司章程规定按母公司实现净利润的10%计提。

25、未分配利润

单位：元

项目	金额	提取或分配比例
调整前上年末未分配利润	406,147,044.34	--
调整后年初未分配利润	406,147,044.34	--
加：本期归属于母公司所有者的净利润	274,193,730.51	--
减：提取法定盈余公积	26,802,711.98	母公司净利润的10%
应付普通股股利	144,000,000.00	每 10 股派发现金股利 5 元（含税）
期末未分配利润	509,538,062.87	--

调整年初未分配利润明细：

- 1)、由于《企业会计准则》及其相关新规定进行追溯调整，影响年初未分配利润 0.00 元。
- 2)、由于会计政策变更，影响年初未分配利润 0.00 元。
- 3)、由于重大会计差错更正，影响年初未分配利润 0.00 元。
- 4)、由于同一控制导致的合并范围变更，影响年初未分配利润 0.00 元。
- 5)、其他调整合计影响年初未分配利润 0.00 元。

未分配利润说明，对于首次公开发行证券的公司，如果发行前的滚存利润经股东大会决议由新老股东共同享有，应明确予以说明；如果发行前的滚存利润经股东大会决议在发行前进行分配并由老股东享有，公司应明确披露应付股利中老股东享有的经审计的利润数

不适用

26、营业收入、营业成本**(1) 营业收入、营业成本**

单位：元

项目	本期发生额	上期发生额
主营业务收入	1,679,647,317.95	1,609,459,915.73
其他业务收入	58,098,104.13	2,989,278.00
营业成本	1,093,171,828.18	1,035,451,984.78

(2) 主营业务（分行业）

单位：元

行业名称	本期发生额		上期发生额	
	营业收入	营业成本	营业收入	营业成本
加盟	1,541,037,151.62	985,536,475.83	1,501,280,877.78	982,667,067.73
自营	138,610,166.33	58,816,096.63	108,179,037.95	50,400,240.25
合计	1,679,647,317.95	1,044,352,572.46	1,609,459,915.73	1,033,067,307.98

(3) 主营业务（分产品）

单位：元

产品名称	本期发生额		上期发生额	
	营业收入	营业成本	营业收入	营业成本
时尚商务	631,572,038.81	390,051,586.87	593,845,340.12	381,060,204.06
优雅淑女	415,566,049.55	258,184,510.00	451,959,771.73	288,381,625.82
校园休闲	632,509,229.59	396,116,475.59	563,654,803.88	363,625,478.10
合计	1,679,647,317.95	1,044,352,572.46	1,609,459,915.73	1,033,067,307.98

(4) 主营业务（分地区）

单位：元

地区名称	本期发生额		上期发生额	
	营业收入	营业成本	营业收入	营业成本
东北	49,890,271.47	31,778,939.87	47,957,055.43	31,316,326.82
华北	90,394,352.41	55,656,625.74	80,515,774.81	51,134,446.46
华东	331,654,116.09	209,644,456.18	381,897,312.69	250,171,453.24

华南	699,097,686.37	420,564,338.03	625,060,550.15	391,670,119.74
华中	264,301,129.63	165,422,515.36	255,253,041.39	164,739,072.94
西北	80,576,606.50	53,232,791.07	60,974,235.36	40,682,187.66
西南	163,733,155.48	108,052,906.21	157,801,945.90	103,353,701.12
合计	1,679,647,317.95	1,044,352,572.46	1,609,459,915.73	1,033,067,307.98

(5) 公司来自前五名客户的营业收入情况

单位：元

客户名称	主营业务收入	占公司全部营业收入的比例(%)
客户 1	54,620,567.95	3.14%
客户 2	36,212,100.06	2.08%
客户 3	27,926,784.37	1.61%
客户 4	25,731,305.08	1.48%
客户 5	23,626,771.63	1.36%
合计	168,117,529.09	9.67%

营业收入的说明

27、营业税金及附加

单位：元

项目	本期发生额	上期发生额	计缴标准
营业税	268,545.86	171,640.47	应纳税营业额 5%
城市维护建设税	4,698,162.54	4,055,399.11	应缴流转税税额 5%、7%
教育费附加	2,774,433.74	2,411,509.35	应缴流转税税额 3%
房产税	436,687.20	293,807.04	租金收入 12%
地方教育附加	1,850,746.26	1,607,672.92	应缴流转税税额 2%
堤围费	5,130.26	2,989.28	租赁收入 0.1%
合计	10,033,705.86	8,543,018.17	--

营业税金及附加的说明

28、销售费用

单位：元

项目	本期发生额	上期发生额
广告及业务宣传费	20,503,135.09	36,944,452.30
职工薪酬	68,860,007.54	44,320,585.19

会务费	9,222,030.16	9,788,253.89
商场费用	791,550.06	1,166,623.93
差旅费	7,861,550.63	6,170,479.48
租赁费	51,074,225.30	35,013,218.21
折旧与摊销	23,047,507.14	12,341,054.05
其他	13,463,125.55	7,491,039.99
合计	194,823,131.47	153,235,707.04

29、管理费用

单位：元

项目	本期发生额	上期发生额
研究开发费	27,304,135.30	17,688,238.84
职工薪酬	24,187,814.51	19,686,396.96
租赁费	5,903,973.00	4,545,828.00
咨询服务费	1,663,282.32	1,168,274.40
办公费	2,998,418.25	3,419,510.81
税费	2,466,080.53	1,906,604.11
社保及公积金	5,945,688.27	4,478,848.44
水电管理费	2,989,758.89	2,534,599.30
折旧和摊销	10,283,715.43	6,370,093.82
其他	5,661,912.63	6,124,931.62
合计	89,404,779.13	67,923,326.30

30、财务费用

单位：元

项目	本期发生额	上期发生额
利息支出	2,097,499.84	2,291,270.98
利息收入	-22,317,115.21	-27,374,067.48
其他	947,519.10	666,004.40
合计	-19,272,096.27	-24,416,792.10

31、投资收益

(1) 投资收益明细情况

单位：元

项目	本期发生额	上期发生额
----	-------	-------

其他	8,849,541.09	
合计	8,849,541.09	

(2) 按成本法核算的长期股权投资收益

无

(3) 按权益法核算的长期股权投资收益

报告期内的投资收益均为处置理财产品取得的投资收益。

32、资产减值损失

单位：元

项目	本期发生额	上期发生额
一、坏账损失	9,548,957.53	5,849,921.12
二、存货跌价损失	11,936,782.98	4,208,595.34
合计	21,485,740.51	10,058,516.46

33、营业外收入

(1) 营业外收入情况

单位：元

项目	本期发生额	上期发生额	计入当期非经常性损益的金额
政府补助	10,792,500.00	4,964,493.00	10,792,500.00
其他	1,531,497.41	206,518.89	1,531,497.41
合计	12,323,997.41	5,171,011.89	12,323,997.41

营业外收入说明

(2) 计入当期损益的政府补助

单位：元

补助项目	本期发生额	上期发生额	与资产相关/与收益相关	是否属于非经常性损益
东莞市第十二批加工贸易转型升级专项资金	100,000.00		与收益相关	是
纳税大户奖励	200,000.00	200,000.00	与收益相关	是
“潮流前线”服饰 2012 年品牌营销建设项目	3,600,000.00		与收益相关	是
上市企业奖励资金	6,892,500.00	3,337,821.00	与收益相关	是
名牌企业奖励资		300,000.00	与收益相关	是

金				
政府奖励著名商 标款资金		100,000.00	与收益相关	是
2011 年商贸流通 发展专项资金		100,000.00	与收益相关	是
2011 年省级服务 业发展引导专项 资金		900,000.00	与收益相关	是
其他		26,672.00	与收益相关	是
合计	10,792,500.00	4,964,493.00	--	--

34、营业外支出

单位：元

项目	本期发生额	上期发生额	计入当期非经常 性损益的金额
对外捐赠	1,100,000.00	360,000.00	1,100,000.00
无法收回款项	265,891.98		265,891.98
罚款支出	107,605.70		107,605.70
其他	280,130.23	73,610.25	280,130.23
合计	1,753,627.91	433,610.25	1,753,627.91

营业外支出说明

35、所得税费用

单位：元

项目	本期发生额	上期发生额
按税法及相关规定计算的当期所得税	97,908,688.52	95,783,539.57
递延所得税调整	-4,584,175.24	-2,230,679.48
合计	93,324,513.28	93,552,860.09

36、基本每股收益和稀释每股收益的计算过程

(1) 基本每股收益的计算过程

项 目	序号	2013年度
归属于公司普通股股东的净利润	A	274,193,730.51
非经常性损益	B	14,412,960.91
扣除非经常性损益后的归属于公司普通股股东的 净利润	C=A-B	259,780,769.60
期初股份总数	D	288,000,000.00

因公积金转增股本或股票股利分配等增加股份数	E	144,000,000.00
发行新股或债转股等增加股份数	F	
增加股份次月起至报告期期末的累计月数	G	
因回购等减少股份数	H	
减少股份次月起至报告期期末的累计月数	I	
报告期缩股数	J	
报告期月份数	K	12.00
发行在外的普通股加权平均数	$L=D+E+F \times G/K-H \times I/K-J$	432,000,000.00
基本每股收益	$M=A/L$	0.63
扣除非经常损益基本每股收益	$N=C/L$	0.60

(2) 稀释每股收益的计算过程与基本每股收益的计算过程相同。

37、现金流量表附注

(1) 收到的其他与经营活动有关的现金

单位：元

项目	金额
政府补助	10,792,500.00
利息收入	22,317,115.21
其他	1,015,084.73
合计	34,124,699.94

收到的其他与经营活动有关的现金说明
无

(2) 支付的其他与经营活动有关的现金

单位：元

项目	金额
支付销售费用	102,911,579.36
支付管理费用	24,474,560.51
其他	3,693,250.50
合计	131,079,390.37

支付的其他与经营活动有关的现金说明
无

(3) 收到的其他与投资活动有关的现金

无

(4) 支付的其他与投资活动有关的现金

无

(5) 收到的其他与筹资活动有关的现金

单位：元

项目	金额
银行承兑汇票保证金解除质押限制	310,000.00
合计	310,000.00

收到的其他与筹资活动有关的现金说明

无

(6) 支付的其他与筹资活动有关的现金

单位：元

项目	金额
银行承兑汇票保证金质押	3,944,667.00
合计	3,944,667.00

支付的其他与筹资活动有关的现金说明

无

38、现金流量表补充资料

(1) 现金流量表补充资料

单位：元

补充资料	本期金额	上期金额
1. 将净利润调节为经营活动现金流量：	--	--
净利润	274,193,730.51	272,837,974.63
加：资产减值准备	21,485,740.51	10,058,516.46
固定资产折旧、油气资产折耗、生产性生物资产折旧	17,698,590.00	9,105,450.41
无形资产摊销	941,772.11	912,661.32
长期待摊费用摊销	21,958,193.31	11,167,322.97
财务费用（收益以“-”号填列）	2,097,499.84	2,291,270.98
投资损失（收益以“-”号填列）	-8,849,541.09	
递延所得税资产减少（增加以“-”号填列）	-4,584,175.24	-2,230,679.48
存货的减少（增加以“-”号填列）	-174,836,486.38	-40,558,239.27
经营性应收项目的减少（增加以“-”号填列）	-193,917,019.09	-74,998,760.83
经营性应付项目的增加（减少以“-”号填列）	11,000,251.54	114,219,006.51
经营活动产生的现金流量净额	-32,811,443.98	302,804,523.70

2. 不涉及现金收支的重大投资和筹资活动:	--	--
3. 现金及现金等价物净变动情况:	--	--
现金的期末余额	587,635,129.75	1,301,737,523.52
减: 现金的期初余额	1,301,737,523.52	1,209,521,767.92
现金及现金等价物净增加额	-714,102,393.77	92,215,755.60

(2) 本报告期取得或处置子公司及其他营业单位的相关信息

无

(3) 现金和现金等价物的构成

单位: 元

项目	期末数	期初数
一、现金	587,635,129.75	1,301,737,523.52
其中: 库存现金	752,414.47	1,373,841.85
可随时用于支付的银行存款	586,366,609.40	1,300,363,681.67
可随时用于支付的其他货币资金	516,105.88	
三、期末现金及现金等价物余额	587,635,129.75	1,301,737,523.52

现金流量表补充资料的说明

无

39、所有者权益变动表项目注释

说明对上年年末余额进行调整的“其他”项目名称及调整金额、由同一控制下企业合并产生的追溯调整等事项

不适用

八、关联方及关联交易

1、本企业的母公司情况

无

2、本企业的子公司情况

子公司全称	子公司类型	企业类型	注册地	法定代表人	业务性质	注册资本	持股比例(%)	表决权比例(%)	组织机构代码
东莞市潮流前线信息科技有限公司	控股子公司	企业法人	东莞市	伍骏	零售业	10,000,000.00	100%	100%	66988935-8

限公司									
潮州市潮特服装贸易有限公司	控股子公司	企业法人	潮州市	石志伟	零售业	500,000.00	100%	100%	58639772-9
广州市潮特服装有限公司	控股子公司	企业法人	广州市	廖勇斌	零售业	1,000,000.00	100%	100%	58762475-1
广州市搜特服装有限公司	控股子公司	企业法人	广州市	廖勇斌	零售业	3,000,000.00	100%	100%	05258383-4

3、本企业的合营和联营企业情况

不适用

4、本企业的其他关联方情况

其他关联方名称	与本公司关系	组织机构代码
马鸿	控股股东	
广东兴原投资有限公司	公司股东	67521215-9
马少贤	公司股东、董事，公司控股股东马鸿的妹妹	
马少文	公司股东、公司控股股东马鸿的兄长	

本企业的其他关联方情况的说明

广东兴原投资有限公司期末持有公司96,237,622股股份，占公司股份总数的22.28%，该公司的基本情况如下：

成立日期：2008年5月30日

注册资本：2,500万元

法定代表人：马鸿

经营范围：实业投资、企业投资及管理、投资咨询服务。

5、关联方交易

(1) 采购商品、接受劳务情况表

无

出售商品、提供劳务情况表

无

(2) 关联托管/承包情况

公司受托管理/承包情况表

无

公司委托管理/出包情况表

无

关联托管/承包情况说明

无

(3) 关联租赁情况

公司出租情况表

无

公司承租情况表

无

关联租赁情况说明

无

(4) 关联担保情况

单位：元

担保方	被担保方	担保金额	担保起始日	担保到期日	担保是否已经履行完毕
广东兴原投资有限公司	本公司	10,000,000.00	2013年02月04日	2014年02月04日	否
广东兴原投资有限公司	本公司	10,000,000.00	2013年02月17日	2014年02月17日	否
广东兴原投资有限公司	本公司	15,000,000.00	2013年09月05日	2014年09月05日	否
广东兴原投资有限公司	本公司	13,000,000.00	2013年07月19日	2014年01月02日	否
广东兴原投资有限公司	本公司	15,426,026.83	2013年09月13日	2014年01月10日	否
广东兴原投资有限公司	本公司	22,449,150.00	2013年10月15日	2014年01月25日	否
广东兴原投资有限公司	本公司	3,000,000.00	2013年10月15日	2014年02月25日	否
广东兴原投资有限公司	本公司	2,300,000.00	2013年10月30日	2014年04月23日	否
广东兴原投资	本公司	13,355,958.07	2013年11月13	2014年01月	否

有限公司			日	20 日	
广东兴原投资有限公司	本公司	1,605,180.55	2013 年 11 月 13 日	2014 年 02 月 15 日	否
广东兴原投资有限公司	本公司	23,405,008.58	2013 年 11 月 13 日	2014 年 04 月 15 日	否
广东兴原投资有限公司	本公司	10,000,000.00	2013 年 12 月 30 日	2014 年 04 月 15 日	否
广东兴原投资有限公司	本公司	15,984,339.24	2013 年 08 月 06 日	2014 年 01 月 03 日	否
广东兴原投资有限公司	本公司	408,500.00	2013 年 11 月 29 日	2014 年 02 月 15 日	否
广东兴原投资有限公司	本公司	23,723,604.96	2013 年 11 月 07 日	2014 年 04 月 20 日	否
广东兴原投资有限公司	本公司	2,339,776.20	2013 年 11 月 29 日	2014 年 05 月 25 日	否

关联担保情况说明

无

(5) 关联方资金拆借

无

(6) 关联方资产转让、债务重组情况

无

(7) 其他关联交易

无

6、关联方应收应付款项

上市公司应收关联方款项

无

上市公司应付关联方款项

无

九、股份支付

1、股份支付总体情况

不适用

2、以权益结算的股份支付情况

不适用

3、以现金结算的股份支付情况

不适用

4、以股份支付服务情况

不适用

5、股份支付的修改、终止情况

不适用

十、或有事项

1、未决诉讼或仲裁形成的或有负债及其财务影响

不适用

2、为其他单位提供债务担保形成的或有负债及其财务影响

不适用

其他或有负债及其财务影响

不适用

十一、承诺事项

1、重大承诺事项

(一) 股份锁定承诺

2010年1月16日，持股5%以上的股东马鸿先生、广东兴原投资有限公司承诺：自发行人股票上市之日起三十六个月内，不转让或者委托他人管理其直接或者间接持有的发行人公开发行股票前已发行的股份，也不由发行人回购其直接或者间接持有的发行人公开发行股票前已发行的股份。

2010年1月16日，持股5%以上的股东、董事长、总经理马鸿先生承诺：在任职期间每年转让的发行人股份不得超过其所持有的发行人股份总数的百分之二十五，并且离职后六个月内，不转让所持有的发行人股份。

2010年1月16日，董事马少贤女士承诺：自发行人股票上市之日起三十六个月内，不转让或者委托他人管理其直接或者间接持有的发行人公开发行股票前已发行的股份，也不由发行人回购其直接或者间接持有的发行人公开发行股票前已发行的股份。

2010年1月16日，董事马少贤女士承诺：在任职期间每年转让的发行人股份不得超过其所持有的发行人股份总数的百分之二十五，并且离职后六个月内，不转让所持有的发行人股份。

(二) 避免与本公司同业竞争的承诺

2010年1月16日，持股5%以上的股东马鸿先生、广东兴原投资有限公司承诺：避免与本公司同业竞争。

(三) 控股股东关于租赁房产的承诺

2010年1月20日，公司控股股东、实际控制人马鸿先生承诺：“若在公司仓库租赁合同的履行期间内租赁物业因有权第三方主张权利或被有权部门认定违法而导致租赁合同无效，或者有权部门认定租赁物业为违章建筑予以拆除，迫使公司仓库搬迁而导致公司费用增加或损失产生，本人承诺将全额承担相关的费用和损失。”

2、前期承诺履行情况

严格按照承诺履行。

十二、资产负债表日后事项

1、重要的资产负债表日后事项说明

单位：元

项目	内容	对财务状况和经营成果的影响数	无法估计影响数的原因
公司债券	公开发行公司债券		尚未确定发行时间

2、资产负债表日后利润分配情况说明

单位：元

拟分配的利润或股利	64,800,000.00
-----------	---------------

3、其他资产负债表日后事项说明

(1) 根据2014年1月6日中国证券监督管理委员会出具的《关于核准东莞市搜于特服装股份有限公司公开发行公司债券的批复》(证监许可【2014】59号)，核准公司向社会公开发行面值不超过7亿元的公司债券。本次公司债券采用分期发行方式，首期发行面值不少于总发行面值的50%，自核准发行之日起6个月内完成，其余各期债券发行，自核准发行之日起24个月内完成。

(2) 根据2014年4月20日公司第三届董事会第七次会议通过的《公司2013年度利润分配及资本公积金转增股本方案》，按总股份43,200万股为基数，每10股转增2股派发现金股利1.5元(含税)，上述利润分配预案尚待股东大会审议批准。

十三、其他重要事项

1、非货币性资产交换

不适用

2、债务重组

不适用

3、企业合并

不适用

4、租赁

1、经营租赁

公司以后年度将支付的不可撤销最低租赁付款额如下：

剩余租赁期	金 额
1年以内	54,436,337.08
1-2年	52,440,144.07
2-3年	48,994,821.07
3年以上	50,489,241.88
小 计	206,360,544.10

2、经营租出固定资产详见财务报表附注报表项目注释固定资产之说明。

5、期末发行在外的、可转换为股份的金融工具

不适用

6、以公允价值计量的资产和负债

无

7、外币金融资产和外币金融负债

无

8、年金计划主要内容及重大变化

不适用

9、其他

不适用

十四、母公司财务报表主要项目注释

1、应收账款

(1) 应收账款

单位： 元

种类	期末数	期初数
----	-----	-----

	账面余额		坏账准备		账面余额		坏账准备	
	金额	比例 (%)	金额	比例 (%)	金额	比例 (%)	金额	比例 (%)
按组合计提坏账准备的应收账款								
账龄分析法组合	445,790,230.72	98.63%	22,304,577.18	5%	265,905,388.73	99.57%	13,362,385.95	5.03%
个别认定法组合	6,192,860.80	1.37%			1,155,300.10	0.43%		
组合小计	451,983,091.52	100%	22,304,577.18	4.93%	267,060,688.83	100%	13,362,385.95	5%
合计	451,983,091.52	--	22,304,577.18	--	267,060,688.83	--	13,362,385.95	--

应收账款种类的说明

本公司应收账款主要是销售服装应收的货款。

期末单项金额重大并单项计提坏账准备的应收账款

适用 不适用

组合中，采用账龄分析法计提坏账准备的应收账款

适用 不适用

单位：元

账龄	期末数			期初数		
	账面余额		坏账准备	账面余额		坏账准备
	金额	比例 (%)		金额	比例 (%)	
1 年以内						
其中：	--	--	--	--	--	--
一年以内	445,488,917.81	99.93%	22,274,445.89	264,553,058.53	99.49%	13,227,152.93
1 年以内小计	445,488,917.81	99.93%	22,274,445.89	264,553,058.53	99.49%	13,227,152.93
1 至 2 年	301,312.91	0.07%	30,131.29	1,352,330.20	0.51%	135,233.02
合计	445,790,230.72	--	22,304,577.18	265,905,388.73	--	13,362,385.95

组合中，采用余额百分比法计提坏账准备的应收账款

适用 不适用

组合中，采用其他方法计提坏账准备的应收账款

√ 适用 □ 不适用

单位：元

组合名称	账面余额	坏账准备
应收合并范围内公司的款项	6,192,860.80	0.00
合计	6,192,860.80	0.00

期末单项金额虽不重大但单项计提坏账准备的应收账款

□ 适用 √ 不适用

(2) 本报告期转回或收回的应收账款情况

无

期末单项金额重大或虽不重大但单独进行减值测试的应收账款坏账准备计提

无

单项金额不重大但按信用风险特征组合后该组合的风险较大的应收账款的说明

无

(3) 本报告期实际核销的应收账款情况

单位：元

单位名称	应收账款性质	核销时间	核销金额	核销原因	是否因关联交易产生
黄树标-潮安县城金阳花园10-11号铺	货款	2013年12月31日	16,694.11	尾款无法收回	否
亭湖区金潮流服饰店-张兴伯	货款	2013年12月31日	5,022.20	尾款无法收回	否
黄兵-重庆江津德感商业步行街A栋二单元3-3号	货款	2013年12月31日	5,114.70	尾款无法收回	否
袁强-绵阳市平武县龙安镇飞龙路西段204号	货款	2013年12月31日	5,439.10	尾款无法收回	否
茅箭区五堰陈通来服饰店-陈通来	货款	2013年12月31日	5,554.95	尾款无法收回	否
胡艺菀-四川广元市剑阁县普安镇东街	货款	2013年12月31日	6,141.90	尾款无法收回	否
乳山市依米奴	货款	2013年12月	6,195.44	尾款无法收回	否

服饰店-邓美竹		31 日			
浙江上百贸易有限公司第一百货商店	货款	2013 年 12 月 31 日	7,416.71	尾款无法收回	否
利津县陈庄镇潮流专卖店-薛宝利	货款	2013 年 12 月 31 日	8,354.80	尾款无法收回	否
凤凰县驰蒙裤业-葛先明	货款	2013 年 12 月 31 日	8,538.80	尾款无法收回	否
吴美容-长沙市天心区黄兴南路步行商业街南幢一层 115 (原 1B112)号	货款	2013 年 12 月 31 日	8,783.30	尾款无法收回	否
义市市千秋潮流前线-张纳新	货款	2013 年 12 月 31 日	9,316.59	尾款无法收回	否
炎陵县潮流前线服装店-尹凯	货款	2013 年 12 月 31 日	9,491.00	尾款无法收回	否
李洪星-太康县城关谢安路	货款	2013 年 12 月 31 日	9,545.90	尾款无法收回	否
潘友欣-荷叶塘联合路 11 号靠北第 4-5 间	货款	2013 年 12 月 31 日	11,338.21	尾款无法收回	否
江海民-屠甸购物中心转角 1-3#门面	货款	2013 年 12 月 31 日	11,526.50	尾款无法收回	否
其他	货款	2013 年 12 月 31 日	61,626.06	尾款无法收回	否
合计	--	--	196,100.27	--	--

应收账款核销说明

无

(4) 本报告期应收账款中持有公司 5% (含 5%) 以上表决权股份的股东单位情况

无

(5) 金额较大的其他的应收账款的性质或内容

无

(6) 应收账款中金额前五名单位情况

单位：元

单位名称	与本公司关系	金额	年限	占应收账款总额的比例(%)
客户 1	非关联方	15,521,795.24	1 年以内	3.43%
客户 2	非关联方	10,125,818.93	1 年以内	2.24%
客户 3	非关联方	9,072,047.30	1 年以内	2.01%
客户 4	非关联方	9,008,846.70	1 年以内	1.99%
客户 5	非关联方	8,951,736.04	1 年以内	1.98%
合计	--	52,680,244.21	--	11.65%

(7) 应收关联方账款情况

单位：元

单位名称	与本公司关系	金额	占应收账款总额的比例(%)
广州市潮特服装有限公司	子公司	2,768,986.60	0.61%
广州市搜特服装有限公司	子公司	3,423,874.20	0.76%
合计	--	6,192,860.80	1.37%

(8)

不符合终止确认条件的应收账款的转移金额为 0.00 元。

(9) 以应收款项为标的资产进行资产证券化的，需简要说明相关交易安排

无

2、其他应收款

(1) 其他应收款

单位：元

种类	期末数				期初数			
	账面余额		坏账准备		账面余额		坏账准备	
	金额	比例(%)	金额	比例(%)	金额	比例(%)	金额	比例(%)
按组合计提坏账准备的其他应收款								
账龄分析法组合	6,624,713.43	100%	763,188.20	11.52%	4,708,191.65	100%	391,200.84	8.31%
组合小计	6,624,713.43	100%	763,188.20	11.52%	4,708,191.65	100%	391,200.84	8.31%
合计	6,624,713.43	--	763,188.20	--	4,708,191.65	--	391,200.84	--

其他应收款种类的说明

无

期末单项金额重大并单项计提坏账准备的其他应收款

适用 不适用

组合中，采用账龄分析法计提坏账准备的其他应收款

适用 不适用

单位：元

账龄	期末数			期初数		
	账面余额		坏账准备	账面余额		坏账准备
	金额	比例 (%)		金额	比例 (%)	
1 年以内						
其中：	--	--	--	--	--	--
1 年以内	2,859,612.42	43.17%	142,980.62	2,351,180.03	49.94%	117,559.00
1 年以内小计	2,859,612.42	43.17%	142,980.62	2,351,180.03	49.94%	117,559.00
1 至 2 年	1,672,126.20	25.24%	167,212.62	1,977,604.81	42%	197,760.48
2 至 3 年	1,748,974.81	26.4%	349,794.96	379,406.81	8.06%	75,881.36
3 至 4 年	344,000.00	5.19%	103,200.00			
合计	6,624,713.43	--	763,188.20	4,708,191.65	--	391,200.84

组合中，采用余额百分比法计提坏账准备的其他应收款

适用 不适用

组合中，采用其他方法计提坏账准备的其他应收款

适用 不适用

期末单项金额虽不重大但单项计提坏账准备的其他应收款

适用 不适用

(2) 本报告期转回或收回的其他应收款情况

无

期末单项金额重大或虽不重大但单独进行减值测试的其他应收账款坏账准备计提

无

单项金额不重大但按信用风险特征组合后该组合的风险较大的其他应收款的说明

无

(3) 本报告期实际核销的其他应收款情况

单位：元

单位名称	其他应收款性质	核销时间	核销金额	核销原因	是否因关联交易产生

南通文峰商贸 采购批发有限 公司	保证金	2013 年 12 月 31 日	30,406.81	自营专柜撤销 无法收回款项	否
天津市人人乐 商业有限公司	保证金	2013 年 12 月 31 日	5,000.00	自营专柜撤销 无法收回款项	否
合计	--	--	35,406.81	--	--

其他应收款核销说明

无

(4) 本报告期其他应收款中持有公司 5% (含 5%) 以上表决权股份的股东单位情况

无

(5) 金额较大的其他应收款的性质或内容

无

(6) 其他应收款金额前五名单位情况

单位：元

单位名称	与本公司关系	金额	年限	占其他应收款总 额的比例(%)
熊非凡	非关联方	700,000.00	1-2 年	10.57%
东莞洪梅全厚五 金塑胶制品有限 公司	非关联方	603,638.00	2-3 年	9.11%
钱焯新	非关联方	570,000.00	2-3 年	8.6%
林绍鹏	非关联方	460,000.00	1 年以内	6.94%
任彪	非关联方	300,000.00	1-2 年	4.53%
合计	--	2,633,638.00	--	39.75%

(7) 其他应收关联方账款情况

无

(8)

不符合终止确认条件的其他应收款项的转移金额为 0.00 元。

(9) 以其他应收款项为标的资产进行资产证券化的，需简要说明相关交易安排

无

3、长期股权投资

单位：元

被投资 单位	核算方 法	投资成 本	期初余 额	增减变 动	期末余 额	在被投 资单位 持股比	在被投 资单位 表决权	在被投 资单位 持股比	减值准 备	本期计 提减值 准备	本期现 金红利
-----------	----------	----------	----------	----------	----------	-------------------	-------------------	-------------------	----------	------------------	------------

						例(%)	比例 (%)	例与表 决权比 例不一 致的说 明			
东莞市 潮流前 线信息 科技有 限公司	成本法	10,000, 000.00	10,000, 000.00		10,000, 000.00	100%	100%				
潮州市 潮特服 装贸易 有限公 司	成本法	500,00 0.00	500,00 0.00		500,00 0.00	100%	100%				
广州市 潮特服 装有限 公司	成本法	1,000,0 00.00	1,000,0 00.00		1,000,0 00.00	100%	100%				
广州市 搜特服 装有限 公司	成本法	3,000,0 00.00	3,000,0 00.00		3,000,0 00.00	100%	100%				
合计	--	14,500, 000.00	14,500, 000.00		14,500, 000.00	--	--	--			

长期股权投资的说明

无

4、营业收入和营业成本

(1) 营业收入

单位：元

项目	本期发生额	上期发生额
主营业务收入	1,656,622,727.70	1,599,463,186.97
其他业务收入	58,096,407.54	2,989,278.00
合计	1,714,719,135.24	1,602,452,464.97
营业成本	1,094,076,823.69	1,036,782,842.92

(2) 主营业务（分行业）

单位：元

行业名称	本期发生额		上期发生额	
	营业收入	营业成本	营业收入	营业成本
加盟	1,542,087,588.44	987,156,962.49	1,498,090,580.75	982,707,844.64
自营	114,535,139.26	58,100,605.48	101,372,606.22	51,690,321.48
合计	1,656,622,727.70	1,045,257,567.97	1,599,463,186.97	1,034,398,166.12

(3) 主营业务（分产品）

单位：元

产品名称	本期发生额		上期发生额	
	营业收入	营业成本	营业收入	营业成本
时尚商务	622,345,013.44	390,427,574.36	589,810,923.83	381,147,296.61
优雅淑女	413,055,536.97	258,342,817.27	449,441,738.14	289,246,342.32
校园休闲	621,222,177.29	396,487,176.34	560,210,525.00	364,004,527.19
合计	1,656,622,727.70	1,045,257,567.97	1,599,463,186.97	1,034,398,166.12

(4) 主营业务（分地区）

单位：元

地区名称	本期发生额		上期发生额	
	营业收入	营业成本	营业收入	营业成本
东北	49,890,271.47	31,778,939.87	47,957,055.43	31,316,326.82
华北	90,394,352.41	55,656,625.74	80,515,774.81	51,134,446.46
华东	311,238,251.09	196,977,155.34	352,465,496.64	232,053,964.12
华南	696,488,961.12	434,136,634.38	644,495,637.44	411,118,467.00
华中	264,301,129.63	165,422,515.36	255,253,041.39	164,739,072.94
西北	80,576,606.50	53,232,791.07	60,974,235.36	40,682,187.66
西南	163,733,155.48	108,052,906.21	157,801,945.90	103,353,701.12
合计	1,656,622,727.70	1,045,257,567.97	1,599,463,186.97	1,034,398,166.12

(5) 公司来自前五名客户的营业收入情况

单位：元

客户名称	营业收入总额	占公司全部营业收入的比例(%)
客户 1	54,620,567.95	3.19%
客户 2	36,212,100.06	2.11%

客户 3	27,926,784.37	1.63%
客户 4	27,559,612.81	1.61%
客户 5	27,279,754.62	1.59%
合计	173,598,819.81	10.13%

营业收入的说明

公司营业收入主要为服装销售收入。

5、投资收益

(1) 投资收益明细

单位：元

项目	本期发生额	上期发生额
其他	8,849,541.09	
合计	8,849,541.09	

(2) 按成本法核算的长期股权投资收益

无

(3) 按权益法核算的长期股权投资收益

无

投资收益的说明

报告期内投资收益为处置理财产品取得的投资收益。

6、现金流量表补充资料

单位：元

补充资料	本期金额	上期金额
1. 将净利润调节为经营活动现金流量：	--	--
净利润	268,027,119.83	269,539,223.66
加：资产减值准备	21,482,468.65	10,047,599.56
固定资产折旧、油气资产折耗、生产性生物资产折旧	17,659,544.14	9,079,622.41
无形资产摊销	935,942.51	912,661.32
长期待摊费用摊销	21,958,193.31	11,167,322.97
财务费用（收益以“-”号填列）	2,097,499.84	2,291,270.98
投资损失（收益以“-”号填列）	-8,849,541.09	
递延所得税资产减少（增加以“-”号填列）	-4,177,263.97	-1,473,657.35
存货的减少（增加以“-”号填列）	-173,935,065.19	-36,379,060.90

经营性应收项目的减少（增加以“-”号填列）	-198,857,391.18	-75,323,184.48
经营性应付项目的增加（减少以“-”号填列）	5,862,424.78	124,996,768.23
经营活动产生的现金流量净额	-47,796,068.37	314,858,566.40
2. 不涉及现金收支的重大投资和筹资活动：	--	--
3. 现金及现金等价物净变动情况：	--	--
现金的期末余额	562,529,036.54	1,291,456,284.70
减：现金的期初余额	1,291,456,284.70	1,190,180,086.40
现金及现金等价物净增加额	-728,927,248.16	101,276,198.30

7、反向购买下以评估值入账的资产、负债情况

无

反向购买形成长期股权投资的情况

无

十五、补充资料

1、当期非经常性损益明细表

单位：元

项目	金额	说明
计入当期损益的政府补助（与企业业务密切相关，按照国家统一标准定额或定量享受的政府补助除外）	10,792,500.00	
委托他人投资或管理资产的损益	8,849,541.09	
除上述各项之外的其他营业外收入和支出	-222,130.50	
减：所得税影响额	5,006,949.68	
合计	14,412,960.91	--

计入当期损益的政府补助为经常性损益项目，应说明逐项披露认定理由。

适用 不适用

2、净资产收益率及每股收益

单位：元

报告期利润	加权平均净资产收益率（%）	每股收益	
		基本每股收益	稀释每股收益
归属于公司普通股股东的净利润	13.58%	0.63	0.63
扣除非经常性损益后归属于公司普通股股东的净利润	12.87%	0.6	0.6

3、公司主要会计报表项目的异常情况及原因的说明

(1) 资产负债表项目

项目	期末数	期初数	变动幅度(%)	变动原因说明
应收账款	423,613,364.89	252,543,002.78	67.74	加大对客户的支持力度，增加赊销额度所致
存货	555,913,216.93	388,804,918.19	42.98	销售备货所致
其他流动资产	9,846,112.89			待抵扣增值税红字重分类所致
固定资产	249,643,585.04	156,309,859.97	59.71	购买的商铺完工结转所致
无形资产	42,967,847.02	26,376,959.78	62.90	购买土地使用权所致
递延所得税资产	9,882,742.40	5,298,567.16	86.52	应收款项增加导致坏账准备增加以及存货跌价准备增加所致
应付账款	106,576,566.49	54,117,641.07	96.93	销售备货所致
应付职工薪酬	9,323,768.00	6,286,703.00	48.31	员工工资增长所致
股本	432,000,000.00	288,000,000.00	50.00	本期资本公积转增股本所致

(2) 利润表项目

项目	本期数	上年同期数	变动幅度(%)	变动原因说明
资产减值损失	21,485,740.51	10,058,516.46	113.61	应收款项增加导致坏账准备增加以及存货跌价准备增加所致
投资收益	8,849,541.09			购买保本型理财产品取得到期收益所致
营业外收入	12,323,997.41	5,171,011.89	138.33	收到上市补助增加所致

第十一节 备查文件目录

- 一、载有法定代表人、财务负责人、会计机构负责人签名并盖章的会计报表；
- 二、载有会计师事务所盖章、注册会计师签名并盖章的审计报告原件；
- 三、报告期内在《证券时报》、《中国证券报》、《上海证券报》、《证券日报》公开披露过的所有公司文件的正本及公告的原稿；
- 四、载有董事长签名的2013年年度报告文本原件；
- 五、东莞市搜于特服装股份有限公司董事、高级管理人员关于2013年年度报告的书面确认意见；
- 六、东莞市搜于特服装股份有限公司监事会关于2013年年度报告的书面审核意见。