

哈尔滨电气集团佳木斯电机股份有限公司

2013 年度报告

2014 年 04 月

第一节 重要提示、目录和释义

本公司董事会、监事会及董事、监事、高级管理人员保证年度报告内容的真实、准确、完整，不存在虚假记载、误导性陈述或重大遗漏，并承担个别和连带的法律责任。

除下列董事外，其他董事亲自出席了审议本次年报的董事会会议

未亲自出席董事姓名	未亲自出席董事职务	未亲自出席会议原因	被委托人姓名
张志祥	董事	工作原因	陈光浩

公司经本次董事会审议通过的利润分配预案为：以 2013 年 12 月 31 日的公司总股本为基数，向全体股东每 10 股派发现金红利 0.33 元（含税），送红股 0 股（含税），不以公积金转增股本。

公司负责人赵明、主管会计工作负责人梁喜华及会计机构负责人(会计主管人员)徐守军声明：保证年度报告中财务报告的真实、准确、完整。

本年度报告中有关经营计划、经营目标等前瞻性陈述并不代表公司对 2014 年度的盈利预测，能否实现取决于市场状况变化等多种因素，存在一定的不确定性，不构成公司对广大投资者的实质承诺，敬请广大投资者注意投资风险。

目录

第一节 重要提示、目录和释义	2
第二节 公司简介	6
第三节 会计数据和财务指标摘要	8
第四节 董事会报告	10
第五节 重要事项	24
第六节 股份变动及股东情况	31
第七节 董事、监事、高级管理人员和员工情况	37
第八节 公司治理	44
第九节 内部控制	49
第十节 财务报告	51
第十一节 备查文件目录	152

释义

释义项	指	释义内容
公司、本公司、上市公司	指	哈尔滨电气集团佳木斯电机股份有限公司
中国证监会	指	中国证券监督管理委员会
深交所	指	深圳证券交易所
上市规则	指	《深圳证券交易所股票上市规则》
本次重大资产重组	指	公司于 2012 年 3 月 13 日披露的《重大资产置换及发行股份购买资产暨关联交易报告书》（修订版）
公司法	指	《中华人民共和国公司法》
证券法	指	《中华人民共和国证券法》
公司章程	指	经 2012 年年度股东大会审议通过的《公司章程》
哈电集团	指	哈尔滨电气集团公司
阿继电器	指	阿城继电器股份有限公司
阿继有限	指	哈尔滨电气集团阿城继电器有限责任公司
佳电厂	指	佳木斯电机厂
北京建龙	指	北京建龙重工集团有限公司
上海钧能	指	上海钧能实业有限公司
元、万元	指	人民币元、万元

重大风险提示

一、行业和市场风险本公司所处电机行业，与宏观经济周期的相关性较高。近几年来，受国家宏观经济政策调整影响，电机行业下游客户增速放缓，导致电机行业持续低迷。虽然本公司生产的防爆电机、起重冶金电机等特种电机具有专用化优势，在石化、石油设备、矿山机械和冶金机械等大型能耗设备领域的需求一直稳步增加，但如果未来国内经济仍不能强劲增长，可能会对公司经营情况造成不利影响。

二、原材料价格波动风险 公司电机产品主要原材料是硅钢片，以及主要由铜构成的漆包线。钢铁和铜等大宗原材料价格的波动，可能会对公司经营业绩带来影响。

三、技术风险随着市场竞争的加剧，技术更新换代周期越来越短。新技术的应用与新产品的开发是公司核心竞争力的关键因素，虽然公司的技术水平位于国内同行业领先地位，但如果不能保持持续创新的能力，不能及时准确把握技术、产品和市场发展趋势，将削弱已有的竞争优势，从而对公司产品的市场份额、经济效益及发展前景造成不利影响。

第二节 公司简介

一、公司信息

股票简称	佳电股份	股票代码	000922
股票上市证券交易所	深圳证券交易所		
公司的中文名称	哈尔滨电气集团佳木斯电机股份有限公司		
公司的中文简称	佳电股份		
公司的外文名称（如有）	Harbin Electric Corporation Jiamusi Electric Machine CO.,Ltd		
公司的外文名称缩写（如有）	JEMC		
公司的法定代表人	赵明		
注册地址	黑龙江省佳木斯市前进区光复路 766 号		
注册地址的邮政编码	154002		
办公地址	黑龙江省佳木斯市前进区光复路 766 号		
办公地址的邮政编码	154002		
公司网址	http://www.jemlc.com/		
电子信箱	hdjtjdgf000922@163.com		

二、联系人和联系方式

	董事会秘书	证券事务代表
姓名	王红霞	刘义君
联系地址	黑龙江省佳木斯市前进区光复路 766 号	黑龙江省佳木斯市前进区光复路 766 号
电话	0454-8848800	0454-8848800
传真	0454-8467700	0454-8467700
电子信箱	hdjtjdgf000922@163.com	hdjtjdgf000922@163.com

三、信息披露及备置地点

公司选定的信息披露报纸的名称	《证券时报》、《上海证券报》
登载年度报告的中国证监会指定网站的网址	http://www.cninfo.com.cn/
公司年度报告备置地点	公司证券部

四、注册变更情况

	注册登记日期	注册登记地点	企业法人营业执照注册号	税务登记号码	组织机构代码
首次注册	1993 年 08 月 28 日	阿城市河东	230199100006207	国黑 230112127590757 黑地税字 230181127590757	12759075-7
报告期末注册	2012 年 09 月 17 日	佳木斯市	230199100006207	国黑 230112127590757 黑地税字 230181127590757	12759075-7
公司上市以来主营业务的变化情况（如有）	2012 年 6 月 29 日，公司第六届董事会第一次会议审议通过了变更《公司经营范围的议案》，并经 2012 年 7 月 26 日，公司 2012 年度第二次临时股东大会审议通过，公司的经营范围由“开发、制造、销售继电保护及自动化产品、电源及电力电子产品、计算机网络产品、工业过程自动化成套设备、通讯设备（不含卫星广播地面接收设备）、日用电器、环保产品、高低压开关元件及设备、立体停车设备、变压器、电抗器、互感器、粮食仓储控制系统产品、化工电镀、模具开发与制造、塑料制品、精密铸造、板材型材加工、按《中华人民共和国进出口企业资格证书》从事经营活动”变更为“电机、屏蔽电泵、局部扇风机制造与维修；电机、防爆电气技术开发、技术服务、股权投资。自营进出口业务（按外经贸部门批准的经营范围和商品目录经营）。”				
历次控股股东的变更情况（如有）	无变更				

五、其他有关资料

公司聘请的会计师事务所

会计师事务所名称	大华会计师事务所（特殊普通合伙）
会计师事务所办公地址	深圳市福田区滨河大道 5022 号联合广场 B 座 11 楼
签字会计师姓名	曾小生、张晓义

公司聘请的报告期内履行持续督导职责的保荐机构

适用 不适用

公司聘请的报告期内履行持续督导职责的财务顾问

适用 不适用

财务顾问名称	财务顾问办公地址	财务顾问主办人姓名	持续督导期间
中信证券股份有限公司	北京市朝阳区亮马桥路 48 号 中信证券大厦	宋永新、刘方	2012-03.08 - 2013.12.31

第三节 会计数据和财务指标摘要

一、主要会计数据和财务指标

公司是否因会计政策变更及会计差错更正等追溯调整或重述以前年度会计数据

√ 是 □ 否

	2013 年	2012 年		本年比上年 增减(%)	2011 年	
		调整前	调整后	调整后	调整前	调整后
营业收入（元）	2,673,892,436.46	2,950,473,924.51	2,950,473,924.51	-9.37%	121,342,927.81	2,780,726,301.37
归属于上市公司股东的 净利润（元）	169,495,495.10	191,302,394.54	191,302,394.54	-11.4%	-46,622,610.34	185,597,365.27
归属于上市公司股东的 扣除非经常性损益的净 利润（元）	162,653,423.78	39,033,828.08	39,033,828.08	316.7%	-52,772,923.37	-44,020,008.20
经营活动产生的现金流 量净额（元）	138,833,387.57	33,226,974.23	33,226,974.23	317.83%	7,075,306.22	17,816,176.49
基本每股收益（元/股）	0.32	0.36	0.36	-11.11%	-0.16	0.35
稀释每股收益（元/股）	0.32	0.36	0.36	-11.11%	-0.16	0.35
加权平均净资产收益率 （%）	11.52%	14.2%	14.2%	-2.68%	-88.65%	15.26%
	2013 年末	2012 年末		本年末比 上年末增 减(%)	2011 年末	
		调整前	调整后	调整后	调整前	调整后
总资产（元）	2,925,685,503.31	2,832,559,241.97	2,832,559,241.97	3.29%	347,382,009.43	2,908,897,733.68
归属于上市公司股东的 净资产（元）	1,546,761,891.15	1,385,722,344.65	1,385,722,344.65	11.62%	29,276,350.82	1,308,753,394.55

二、境内外会计准则下会计数据差异

1、同时按照国际会计准则与按中国会计准则披露的财务报告中净利润和净资产差异情况

单位：元

	归属于上市公司股东的净利润		归属于上市公司股东的净资产	
	本期数	上期数	期末数	期初数
按中国会计准则	169,495,495.10	191,302,394.54	1,546,761,891.15	1,385,722,344.65

按国际会计准则调整的项目及金额

2、同时按照境外会计准则与按中国会计准则披露的财务报告中净利润和净资产差异情况

单位：元

	归属于上市公司股东的净利润		归属于上市公司股东的净资产	
	本期数	上期数	期末数	期初数
按中国会计准则	169,495,495.10	191,302,394.54	1,546,761,891.15	1,385,722,344.65
按境外会计准则调整的项目及金额				

3、境内外会计准则下会计数据差异原因说明

三、非经常性损益项目及金额

单位：元

项目	2013 年金额	2012 年金额	2011 年金额	说明
非流动资产处置损益（包括已计提资产减值准备的冲销部分）	1,165,119.75	6,687,844.24		
计入当期损益的政府补助（与企业业务密切相关，按照国家统一标准定额或定量享受的政府补助除外）	7,376,256.68	22,175,900.00	5,820,304.24	
债务重组损益	133,982.31			
同一控制下企业合并产生的子公司期初至合并日的当期净损益		127,094,034.24	223,520,389.53	
除上述各项之外的其他营业外收入和支出	-637,028.35	3,832.55	276,679.70	
减：所得税影响额	1,196,259.07	3,693,044.57		
合计	6,842,071.32	152,268,566.46	229,617,373.47	--

对公司根据《公开发行证券的公司信息披露解释性公告第 1 号——非经常性损益》定义界定的非经常性损益项目，以及把《公开发行证券的公司信息披露解释性公告第 1 号——非经常性损益》中列举的非经常性损益项目界定为经常性损益的项目，应说明原因

适用 不适用

计入当期损益的政府补助为经常性损益项目，应说明逐项披露认定理由。

适用 不适用

项目	涉及金额（元）	原因
财政专项资金	13,690,000.00	1.该专项资金与公司正常经营业务直接相关；2.该专项金属中央对特定企业从事特定业务的政策性支持补助，具有长期性；3.该专项资金系相关部门依据一定的标准核算后拨付。根据《企业会计准则》、中国证券监督管理委员会（2008）43 号规定，该专项资金属于经常性损益

第四节 董事会报告

一、概述

2013年以来,世界经济整体形势仍然错综复杂,短期内难以实现强劲增长。国内经济面临产业结构调整,市场需求量下降,行业竞争激烈。这些都给公司的外部市场和内部经营带来较大压力。面对这一情况,公司全员紧紧围绕公司董事会年初制定的方针和目标,努力开拓市场,坚持质量攻关,优化品种结构,强化企业经营管理,降低企业生产成本,完成了全年的各项工作。

现就公司2013年度总体经营情况和重点工作汇报如下:

一、2013年度总体经营情况

经大华会计师事务所(特殊普通合伙)审计,2013年度公司实现营业收入267,389.24万元,同比下降9.37%;实现利润总额19,185.73万元,同比下降14.30%,实现归属于母公司所有者的净利润16,949.55万元,同比下降11.40%,每股收益0.32元,同比下降11.11%。

二、2013年公司主要开展的重点工作

(一)、公司法人治理、内部控制再上新台阶

报告期内,公司“三会”议事规范、权责明确、决策高效;进一步加强投资者关系管理,强化与股东的沟通互动,信息披露水平稳步提升。同时,在内部控制方面,公司聘请了普华永道事务所为内部控制建设的中介指导方,对公司内部控制体系进行了全面、系统的检查、整改、优化。在普华永道的指导下,公司结合自身经营管理特点和实际情况,制定了《内部控制手册》作为内部控制建设的指导性执行文件。公司将随着业务发展以及外部环境变化不断调整、完善内部控制建设,使之更有利于提高公司的风险管理水平,保护投资者的合法权益。

(二)、生产制造能力稳步提升

1、公司按有效生产周期核算日产量和阶段性指标,强化生产组织、准时配套、准时派工,均衡生产,合同履约率达到99.05%。

2、对重点产品进行重点控制。在石油化工等重点项目从生产计划到半成品配套计划全部实行专项管理、专人负责、全程跟踪,保证电机按期产成。

3、按照公司提出的“快速提升产品质量”的总体要求,组织召开生产车间质量问题讨论会议和生产战线质量工作会议,认真梳理问题产生原因和解决措施,形成了全生产系统重视产品质量、努力提升产品质量的良好氛围,为进一步提升产品质量奠定坚实基础。

(三)、市场营销措施得力

面对复杂多变的市场形势,公司不断创新营销策略,完善内部考核机制,激发营销人员抢市场增效益的积极性,促进营销工作稳步开展:

1、公司加大信息收集力度,建立了主机厂销售、设计院、信息网、当地发改委四个固化的信息收集渠道,通过专项推进加强有效项目信息的收集、整理、跟踪。

2、制定灵活的价格政策和销售政策。采取灵活的价格政策和销售政策,提高网点的自主性和经济效益意识,以主导产品和售价高的合同予以奖励,从而调动销售员和用户的积极性,从而达到产品结构调整和产品价格调控的目的。

3、挖掘老用户潜能,从采购、销售、管理层三个方面进行深入的市场开发推进,扩大在老用户的占有份额并积极与重点主机厂形成战略合作协议。同时加大开发新行业开发力度,对销售市场进行适当调整,在传统行业不景气的情况下,公司积极向国家提倡的新行业如水利、污水、环保、城市建设等行业转移。

4、加大合同运行质量控制力度,合同排产前根据用户的资信情况控制排产,降低库存量、减少应收账款额度,降低企业运营风险。

（四）、研发创新成果显著

报告期内，公司完成储备新产品开发计划26项，科研课题14项，工艺上水平9项，申报专利14项。4项产品通过省工信委新产品新技术鉴定，TZYW系列正压型无刷励磁同步电动机获黑龙江省科技进步奖二等奖。新产品试制方面，公司报告期主要试制了电动汽车电机、YB3、YBX3、YBX4电机等49个规格、287台样机，部分样机目前正处于试验阶段。

产品更新换代进行顺利，已逐步在用户运行，反馈良好，在提高效率的同时，降低了生产成本，保证了高压产品的竞争优势；完成了国内首台低温热水发电环保项目4000kW-2P防爆同步发电机；完成了国内最大容量的17000kW-4P异步防爆电动机，完成了国内首台复合防爆7800kW-18P同步电动机，并获得“大型装备国产化首台套认证”；正压外壳型系列同步电动机获得国家级新产品奖，YBX3、YE3两个系列产品已经完成系列开发，成功推向市场，并被国家认定为“能效之星”产品。

（五）、降本增效工作扎实推进

报告期内，公司围绕降本增效目标，以全面落实经济责任制考核为主要抓手，大力推进精细化管理和各项改革措施。通过对原材料采购成本、生产要素成本、物流运输成本等方面的考核控制，降低了运营成本；通过优化运行结构、实施技术改造等措施，促进公司经济效益的稳定发展。

二、主营业务分析

1、概述

报告期内，公司实现营业收入267,389.24万元，与上年同期相比降低了9.37%，实现利润总额19,185.73万元，与上年同期相比降低了14.30%，实现归属于母公司所有者的净利润16,949.55万元，与上年同期相比降低了11.40%，每股收益0.32元，与上年同期相比降低了11.11%。

公司回顾总结前期披露的发展战略和经营计划在报告期内的进展情况

报告期内，公司紧紧围绕总体发展战略及经营目标，面对复杂的政策环境和多变的市场形势，公司控制开发节奏，调整营销策略，保持生产经营持续稳定；内部控制规范运行，管理职能更加清晰，研发能力不断增强，完成了全年的经营目标。

公司实际经营业绩较曾公开披露过的本年度盈利预测低于或高于20%以上的差异原因

适用 不适用

2、收入

说明

项目	2013	2012	同比增减
营业收入	2,673,892,436.46	2,950,473,924.51	-9.37%
其中：主营业务收入	2,594,311,611.54	2,846,042,864.90	-8.84%
其他业务收入	79,580,824.92	104,431,059.61	-23.80%

公司销售收入较上年同期下降了9.37%，主要原因是受订货形势影响，同行业各竞争对手均在争抢订货，价格普遍有所下调，我公司考虑整体市场情况，有针对性的适当放价。

公司实物销售收入是否大于劳务收入

是 否

行业分类	项目	2013 年	2012 年	同比增减 (%)
制造业	销售量	1,101.84	1,010.62	9.03%
	生产量	1,085.33	1,010.28	7.43%
	库存量	135.35	151.86	-10.87%

相关数据同比发生变动 30% 以上的原因说明

适用 不适用

公司重大的在手订单情况

适用 不适用

公司报告期内产品或服务发生重大变化或调整有关情况

适用 不适用

公司主要销售客户情况

前五名客户合计销售金额 (元)	365,407,687.85
前五名客户合计销售金额占年度销售总额比例 (%)	13.67%

公司前 5 大客户资料

适用 不适用

序号	客户名称	销售额 (元)	占年度销售总额比例 (%)
1	华锐风电科技(集团)股份有限公司	127,547,008.55	4.77%
2	沈阳透平机械股份有限公司往复机事业部	62,737,546.93	2.35%
3	沈阳远大压缩机股份有限公司	60,358,586.35	2.26%
4	大连佳木斯电机有限公司	58,919,642.62	2.2%
5	上海凯泉泵业(集团)有限公司	55,844,903.40	2.09%
合计	--	365,407,687.85	13.67%

3、成本

行业分类

单位：元

行业分类	项目	2013 年		2012 年		同比增减 (%)
		金额	占营业成本比重 (%)	金额	占营业成本比重 (%)	
制造业	原材料	1,756,326,085.32	86%	1,863,240,855.02	86.53%	-5.74%
制造业	直接人工	41,537,044.28	2.03%	44,548,577.09	2.07%	-6.76%
制造业	能源	18,505,513.97	0.91%	18,494,467.73	0.86%	0.06%
制造业	折旧	31,455,091.54	1.54%	25,852,253.39	1.2%	21.67%
制造业	其他	194,355,863.83	9.52%	201,192,186.48	9.34%	-3.4%
制造业	合计	2,042,179,598.95	100%	2,153,328,339.72	100%	-5.16%

产品分类

单位：元

产品分类	项目	2013 年		2012 年		同比增减(%)
		金额	占营业成本比重 (%)	金额	占营业成本比重 (%)	
电动机	原材料	1,756,326,085.32	86%	1,863,240,855.02	86.53%	-5.74%
电动机	直接人工	41,537,044.28	2.03%	44,548,577.09	2.07%	-6.76%
电动机	能源	18,505,513.97	0.91%	18,494,467.73	0.86%	0.06%
电动机	折旧	31,455,091.54	1.54%	25,852,253.39	1.2%	21.67%
电动机	其他	194,355,863.83	9.52%	201,192,186.48	9.34%	-3.4%
电动机	合计	2,042,179,598.95	100%	2,153,328,339.72	100%	-5.16%

说明

无

公司主要供应商情况

前五名供应商合计采购金额（元）	687,555,439.99
前五名供应商合计采购金额占年度采购总额比例（%）	40.64%

公司前 5 名供应商资料

√ 适用 □ 不适用

序号	供应商名称	采购额（元）	占年度采购总额比例（%）
1	佳木斯中唯实业有限公司	335,280,531.94	19.82%
2	辽宁东港电磁线有限公司	126,727,116.51	7.49%
3	山西陆峰实业有限公司	87,387,648.60	5.17%
4	苏州巨峰金属线缆有限公司	80,167,809.24	4.74%
5	哈尔滨哈电线圈制造有限公司	57,992,333.70	3.43%
合计	--	687,555,439.99	40.64%

4、费用

项目	2013年	2012年	同比增减（%）
销售费用	225,216,900.60	288,816,509.47	-22.02%
管理费用	142,755,377.49	182,116,791.72	-21.61%
财务费用	570,030.62	1,956,978.34	-70.87%

费用变动原因：

- 1、为保证年度业绩承诺利润的实现，保护投资者利益，公司加大对期间费用的管控力度，严控超标准、超预算费用。
- 2、财务费用的降低较多是因为本期贴现利息的减少。

5、研发支出

项目	2013年	2012年	同比增减 (%)	占净资产比例	占营业收入比例
研发支出	81,766,256.89	81,089,298.48	0.83%	5.30%	3.06%

报告期内，公司产品更新换代进行顺利，在提高效率的同时，降低了生产成本，保证了高压产品的竞争优势；完成了国内首台低温热水发电环保项目4000kW-2P防爆同步发电机、国内最大容量的17000kW-4P异步防爆电动机、国内首台复合防爆7800kW-18P同步电动机，并获得“大型装备国产化首台套认证”；正压外壳型系列同步电动机获得国家级新产品奖。报告期内，研发支出共计：81,766,256.89元，占营业收入的3.06%。

6、现金流

单位：元

项目	2013年	2012年	同比增减 (%)
经营活动现金流入小计	1,232,131,958.32	1,346,358,036.70	-8.48%
经营活动现金流出小计	1,093,298,570.75	1,313,131,062.47	-16.74%
经营活动产生的现金流量净额	138,833,387.57	33,226,974.23	317.83%
投资活动现金流入小计	15,769,514.32	748,500.00	2,006.82%
投资活动现金流出小计	77,299,824.40	25,548,887.09	202.56%
投资活动产生的现金流量净额	-61,530,310.08	-24,800,387.09	148.1%
筹资活动现金流入小计	13,237,700.00	19,887,450.00	-33.44%
筹资活动现金流出小计	66,991,973.22	17,589,690.00	280.86%
筹资活动产生的现金流量净额	-53,754,273.22	2,297,760.00	-2,439.42%
现金及现金等价物净增加额	23,548,804.27	10,724,347.14	119.58%

相关数据同比发生变动 30% 以上的原因说明

√ 适用 □ 不适用

现金流变动情况分析：

- 1、投资活动现金流入同比增长2006.82%，主要原因是本期将持有的股权对外转让。
- 2、投资活动现金流出同比增长202.56%，主要原因是本期购置了大量的固定资产。
- 3、筹资活动现金流入同比下降33.44%，主要原因是本期收到的其他筹资减少。
- 4、筹资活动现金流出同比增长68.23%，主要原因是本期支付了大量的股利。

报告期内公司经营活动的现金流量与本年度净利润存在重大差异的原因说明

适用 不适用

三、主营业务构成情况

单位：元

	营业收入	营业成本	毛利率(%)	营业收入比上年同期增减(%)	营业成本比上年同期增减(%)	毛利率比上年同期增减(%)
分行业						
制造业	2,594,311,611.54	2,042,179,598.95	21.28%	-8.84%	-5.16%	-3.06%
分产品						
防爆电机	1,226,704,113.35	919,236,000.30	25.06%	-10.22%	-7.04%	-2.56%
普通电机	1,034,540,468.59	857,046,207.63	17.16%	-6.89%	-0.11%	-5.63%
吊车电机	125,927,225.34	102,567,601.85	18.55%	-21.96%	-16.84%	-5.01%
辊道电机	48,241,489.92	33,754,233.23	30.03%	290.55%	237.42%	11.02%
配件修理	23,559,789.02	10,793,289.61	54.19%	34.4%	2.7%	14.14%
屏蔽泵	7,791,516.77	5,584,296.24	28.33%	-52.24%	-64.32%	24.27%
风机	127,547,008.55	113,197,970.09	11.25%	-10.6%	-13.31%	2.78%
继电器				-100%	-100%	-10.35%
分地区						
东北地区	584,149,598.40	453,689,823.65	22.33%	-19.66%	-12.4%	-6.44%
华北地区	518,896,754.28	407,310,143.67	21.5%	-24.16%	-23.06%	-1.13%
西北地区	129,724,188.57	102,997,879.21	20.6%	-27.16%	-25.31%	-1.97%
西南地区	155,669,026.28	122,843,812.03	21.09%	-4.17%	-2.16%	-1.62%
华东地区	808,823,390.87	642,168,458.25	20.6%	18.02%	21.19%	-2.08%
华中地区	311,338,052.57	244,783,252.44	21.38%	-7.62%	-4.72%	-2.39%
华南地区	64,862,094.27	51,498,939.60	20.6%	12.13%	14.76%	-1.81%
海外地区	20,848,506.30	16,887,290.10	19%	49.66%	54.86%	-2.72%

公司主营业务数据统计口径在报告期发生调整的情况下，公司最近 1 年按报告期末口径调整后的主营业务数据

适用 不适用

四、资产、负债状况分析

1、资产项目重大变动情况

单位：元

	2013 年末		2012 年末		比重增减 (%)	重大变动说明
	金额	占总资产比例 (%)	金额	占总资产比例 (%)		
货币资金	168,044,596.93	5.74%	147,733,492.66	5.22%	0.52%	
应收账款	1,005,644,272.17	34.37%	871,215,434.30	30.76%	3.61%	
存货	652,238,658.95	22.29%	720,565,480.37	25.44%	-3.15%	
长期股权投资	3,000,000.00	0.1%	12,000,000.00	0.42%	-0.32%	
固定资产	490,744,360.31	16.77%	463,790,283.26	16.37%	0.4%	
在建工程	43,151,326.16	1.47%	27,104,237.71	0.96%	0.51%	

2、负债项目重大变动情况

单位：元

	2013 年		2012 年		比重增减 (%)	重大变动说明
	金额	占总资产比例 (%)	金额	占总资产比例 (%)		
短期借款	10,000,000.00	0.34%			0.34%	

3、以公允价值计量的资产和负债

单位：元

项目	期初数	本期公允价值变动损益	计入权益的累计公允价值变动	本期计提的减值	本期购买金额	本期出售金额	期末数
金融资产							
上述合计	0.00	0.00	0.00	0.00			0.00
金融负债	0.00	0.00	0.00	0.00			0.00

报告期内公司主要资产计量属性是否发生重大变化

 是 否

五、核心竞争力分析

1、技术研发优势

公司全资子公司佳木斯电机股份有限公司属国家高新技术企业，是国家电机制造行业的骨干企业。公司注重自主创新，拥有较强的自主研发能力，主要产品技术均为自有技术。报告期内，公司完成储备新产品开发计划26项，科研课题14项，工艺上水平9项，申报专利14项。4项产品通过省工信委新产品新技术鉴定，TZYW系列正压型无刷励磁同步电动机获黑龙江省科技进步奖二等奖。新产品试制方面，公司报告期内主要试制了电动汽车电机、YB3、YBX3、YBX4电机等49个规格、287台样机，部分样机目前正处于试验阶段。

产品更新换代进行顺利，在提高效率的同时，降低了生产成本，保证了高压产品的竞争优势；完成了国内首台低温热水发电环保项目4000kW-2P防爆同步发电机；完成了国内最大容量的17000kW-4P异步防爆

电动机，完成了国内首台复合防爆7800kW-18P同步电动机，并获得“大型装备国产化首台套认证”；正压外壳型系列同步电动机获得国家级新产品奖。

2、品牌优势

公司拥有70多年的历史，是我国特种电机的创始厂和主导厂，曾生产我国第一台防爆电机、第一台起重冶金电机、第一台屏蔽电机、第一台局部扇风电机和第一台正压型电机，拥有“飞球牌”注册商标权。公司先后获得全国用户满意企业、全国质量效益型先进企业、国家标准化一级企业、国家一级计量单位等荣誉，获得了社会各界的广泛认可。公司重组上市以后，依托资本市场的资源平台，坚持走技术创新之路，通过产品技术的不断提升，进一步提升了“飞球”电机在国内和国际市场上的知名度。

3、销售和服务优势

公司产品型号多元化，主要用于石油、化工、煤炭、冶金、交通、水利、电力、核能、粮食等领域。产品覆盖面广。以钢铁项目为例，公司可以提供从起重电机、轧机电机、风机电机、水泵电机到辊道电机、除尘电机等各系列电机。完整的产品线和较高的市场覆盖率水平使公司在同行业中具有较强的竞争优势。同时，公司在全国各大主要城市均有销售网点，拥有专业的销售团队，从售前、售中、售后三个阶段为用户提供优质服务，得到了广大用户的认可，为市场开发奠定了坚实的基础。

4、生产设备优势

公司拥有法国引进的数控绕线机、数控涨型机，加拿大引进的数控包带机，瑞士引进的数控包带机，德国引进的VPI真空压力浸漆设备；德国引进的六工位高速冲槽机、20吨冲槽机，瑞士引进的五轴加工中心，海克斯康有限公司生产的三坐标测量机，有行业领先的数控双面镗床、数控铣镗床等具有代表性的专业设备，优良先进的工艺装备，为公司产品的质量提供可靠保证。

六、投资状况分析

1、对外股权投资情况

(1) 对外投资情况

对外投资情况		
报告期投资额（元）	上年同期投资额（元）	变动幅度（%）
3,000,000.00	0.00	100%
被投资公司情况		
公司名称	主要业务	上市公司占被投资公司权益比例（%）
佳木斯平安电气有限责任公司	通风、除尘、安全与环境工程设备及配套电机、控制、输送设备的设计、制造、销售及安装、调试、检验、维修与技术服务	

2、主要子公司、参股公司分析

主要子公司、参股公司情况

单位：元

公司名称	公司类型	所处行业	主要产品或服务	注册资本	总资产	净资产	营业收入	营业利润	净利润
佳木斯电机股份有限公司	子公司	电机制造业	电机、屏蔽电泵、局部扇风机制造与维修	183,000,000	2,554,392,475.24	1,116,954,496.61	2,670,913,889.08	168,342,337.91	170,512,122.20
成都佳电电机有限公司	子公司	电机制造业	电机、屏蔽电泵、局部扇风机制造与维修	135,600,000	317,682,585.25	153,127,919.24	281,437,143.39	30,106,199.79	25,691,119.45

主要子公司、参股公司情况说明

1、佳木斯电机股份有限公司，注册资本18,300万元，注册地址为：黑龙江省佳木斯市前进区光复路766号，公司直接和间接持有其100%的股份。经营范围为：电机、屏蔽电泵、局部扇风机制造与维修；电机、防爆电气技术开发、技术服务、股权投资。自营进出口业务（按外经贸部门批准的经营范围和商品目录经营）。截止2013年末，总资产为2,554,392,475.24元，净资产为1,116,954,496.61元。报告期内实现营业收入2,670,913,889.08元，实现营业利润168,342,337.91元，实现净利润170,512,122.20元。

2、成都佳电电机有限公司，注册资本13,560万元，注册地址：双流县黄甲镇升平街87号。公司直接持有其100%的股份。经营范围为：电动机、屏蔽电泵、局部扇风机制造与维修；电动机、防爆电器技术开发、技术服务；从事货物或技术的进出口对外贸易经营；以及其他无需许可或者审批的合法项目。（以上项目不含前置许可项目，后置许可项目凭许可证或审批文件经营）。截止2013年末，总资产为317,682,585.25元，净资产为153,127,919.24元。报告期内实现营业收入281,437,143.39元，实现营业利润30,106,199.79元，实现净利润25,691,119.45元。

报告期内取得和处置子公司的情况

适用 不适用

公司名称	报告期内取得和处置子公司的目的	报告期内取得和处置子公司的方式	对整体生产和业绩的影响
天津佳电飞球电机有限公司	提高公司资产质量，增强公司持续盈利能力	投资设立	报告期内，对公司生产及业绩的影响较小

七、2014年1-3月经营业绩的预计

预测年初至下一报告期期末的累计净利润可能为亏损或者与上年同期相比发生大幅度变动的警示及原因说明

适用 不适用

八、公司未来发展的展望

1、行业竞争格局及发展趋势

电机行业是固定资产投资驱动型行业，与宏观经济周期的相关性较高。近年来，随着我国国民经济逐步向纵深发展，电机制造也逐步由通用性向专用性转型。在风机、石化、石油设备、矿山机械和冶金机械等大型能耗设备领域，大型防爆电机的需求稳步增加。同时依据国家“十二五”国民经济发展规划纲要中提出的重大技术装备节能降耗的指导意见，电机行业对自身产品的能效利用也提出了新的要求。未来，具有专业化、高效节能、安全环保的电机产品将成为行业发展的方向。

2、公司未来发展战略

公司将继续坚持“为全球客户提供卓越驱动力”的经营理念，致力于持续技术创新，不断加强市场开拓能力、产品制造水平，保证公司盈利水平持续提升，逐步打造效益规模化、企业国际化的现代化企业。

3、新年度的经营计划及采取的措施

2014年经营目标：在产品产量、营业收入、利润总额、净利润等指标力争实现一定幅度增长，为了保证经营目标的实现，公司将重点做好以下工作：

(1)、市场营销方面

公司一贯坚持用户至上原则，坚持以创新灵活的营销策略为手段、以高效全方位的服务为基础，以提高性价比优良的各种高新技术产品为目标的市场开发战略。坚持“巩固老用户，抓住好用户，开发新用户”指导思想，调整和细化产品结构，发挥比较优势，加大变频电机、辊道电机、煤矿用掘进机、皮带输送机的开发力度，进一步提升主导产品占用率，电力市场要紧跟风电产业政策变化趋势，积极开发新用户，创新销售模式，全力开发2MW、3MW、5MW风电产品，形成系列化，创造新的产品利润增长点。对同步机、高压防爆电机和变频电机有针对性的进行费用增提，刺激网点抢抓主导产品订货；对Y系列高压电机，本着“有舍有控，重点用户为主”的原则选择订单；对同步机、防爆电机等竞争厂家少的产品进行有目的的调价，提高行业整体价格水平，以达到提高产品利润率的目的。重点控制合同运行质量，合同排产前根据用户的资信情况控制排产，降低库存量减少资金占用；未付款的用户控制发货量，减少应收账款额度，降低企业运营风险。

(2)、技术研发方面

继续加大研发投入，提升公司研发创新水平。一方面对老产品进行优化改进，进一步扩大市场占有率，巩固公司在电机行业的主导地位；另一方面，开拓新产品、新技术，培植新的经济增长点，将重点开发大型防爆电机、防爆节能发电机、高效电机、低温潜液电机等项目，力争形成差异化的竞争优势，加强公司核心竞争能力。

(3)、人力引进与培养方面

企业竞争的关键是人才的竞争，公司秉承“以人为本的理念和引人、育人、用人、晋人的观念，对内积极引进优秀技术与管理人才，对内做好员工的职业生涯规划，完善薪酬福利体系，明确技时岗位分类、技能评定标准，构建符合公司实际的培训计划，增强培训计划的针对性和实用性，做好培训效果的跟踪工作。逐步建立与公司业务和管理相适应的多层次、分年龄梯次的人才队伍。

(4)、降本增效方面

积极采取各种措施，不断降低生产成本。一方面严格控制各项生产消耗指标，对存在影响成本的因素进行分析，加大考核力度，督促采取改进措施；另一方面加大节能降耗方面的技术改造，提高原材料的利用率。

(5)、内控管理方面

加强内控管理，提高各项工作的效率。统筹协调资源配置，以运营效率为先、质量为本开展好业务工作。公司将持续优化内控管理体系、持续改善质量体系、加强建设信息化体系，梳理公司制度；抓好研发与制造业务流程中的协调，消除可能存在的质量隐患；加大技能培训力度，着力提高从业人员基础素质。

4、资金来源

公司将根据实际情况及未来发展战略，在合理利用现有资金的基础上，充分利用资本市场、拓宽融资渠道，采取定向增发、发行公司债等多种方式为企业募集发展资金，打造安全、稳定的资金链条，满足公司生产经营和项目建设的资金需求。

5、公司未来发展战略可能面临的风险

(1)、行业和市场风险

本公司所处电机行业，与宏观经济周期的相关性较高。近几年来，受国家宏观经济政策调整影响，电机行业下游客户增速放缓，导致电机行业持续低迷。虽然本公司生产的防爆电机、起重冶金电机等特种电机具有专用化优势，在石化、石油设备、矿山机械和冶金机械等大型能耗设备领域的需求一直稳步增加，但如果未来国内经济仍不能强劲增长，可能会对公司经营情况造成不利影响。

(2)、原材料价格波动风险

公司电机产品主要原材料是硅钢片，以及主要由铜构成的漆包线。钢铁和铜等大宗原材料价格的波动，可能会对公司经营业绩带来影响。

(3)、技术风险

随着市场竞争的加剧，技术更新换代周期越来越短。新技术的应用与新产品的开发是公司核心竞争力的关键因素，虽然公司的技术水平位于国内同行业领先地位，但如果不能保持持续创新的能力，不能及时准确把握技术、产品和市场发展趋势，将削弱已有的竞争优势，从而对公司产品的市场份额、经济效益及发展前景造成不利影响。

九、董事会、监事会对会计师事务所本报告期“非标准审计报告”的说明

无

十、与上年度财务报告相比，会计政策、会计估计和核算方法发生变化的情况说明

无

十一、报告期内发生重大会计差错更正需追溯重述的情况说明

无

十二、与上年度财务报告相比，合并报表范围发生变化的情况说明

与2012年度相比，2013年度合并报表范围增加了天津佳电飞球电机有限公司。

十三、公司利润分配及分红派息情况

报告期内利润分配政策特别是现金分红政策的制定、执行或调整情况

适用 不适用

根据中国证券监督管理委员会《关于进一步落实上市公司现金分红有关事项的通知》（证监发〔2012〕37号）精神，公司六届五次、六届十四次董事会分别审议通过了《章程修正案》、《未来三年（2014-2016年）股东回报规划》，其中《章程修正案》已经2012年年度股东大会审议通过。公司的利润分配政策调整的程序合规、透明，所有牵涉利润分配的方案均由独立董事发表了意见，利润分配的政策符合公司章程及审议

程序的规定，充分保护了投资者的合法权益。

现金分红政策的专项说明	
是否符合公司章程的规定或股东大会决议的要求：	是
分红标准和比例是否明确和清晰：	是
相关的决策程序和机制是否完备：	是
独立董事是否履职尽责并发挥了应有的作用：	是
中小股东是否有充分表达意见和诉求的机会，其合法权益是否得到了充分保护：	是
现金分红政策进行调整或变更的，条件及程序是否合规、透明：	是

公司近 3 年（含报告期）的利润分配预案或方案及资本公积金转增股本预案或方案情况

2011 年，公司未进行利润分配及资本公积金转增股本。

2012 年，公司利润分配方案为：以截止 2012 年 12 月 31 日公司总股本 524,134,049 股为基数，向全体股东每 10 股派发 0.18 元现金（含税），总计分配 9,434,412.88 元现金。本年度不送红股，不以资本公积金转增股本。

2013 年，公司利润分配方案为：以截止 2013 年 12 月 31 日公司总股本 524,134,049 股为基数，向全体股东每 10 股派发 0.33 元现金（含税），总计分配 17,296,423.62 元现金。本年度不送红股，不以资本公积金转增股本。

公司近三年现金分红情况表

单位：元

分红年度	现金分红金额（含税）	分红年度合并报表中归属于上市公司股东的净利润	占合并报表中归属于上市公司股东的净利润的比率（%）
2013 年	17,296,423.62	169,495,495.10	10.2%
2012 年	9,434,412.88	191,302,394.54	4.93%
2011 年	0.00	185,597,365.27	0%

公司报告期内盈利且母公司未分配利润为正但未提出现金红利分配预案

适用 不适用

十四、本报告期利润分配及资本公积金转增股本预案

每 10 股送红股数（股）	0
每 10 股派息数（元）（含税）	0.33
分配预案的股本基数（股）	524,134,049
现金分红总额（元）（含税）	17,296,423.62
可分配利润（元）	18,933,154.73
现金分红占利润分配总额的比例（%）	100%
现金分红政策：	

其他
利润分配或资本公积金转增预案的详细情况说明
上市公司 2013 年度实现净利润 20,845,485.83 元，可分配净利润 20,102,531.25 元，提取 10% 法定盈余公积金 2,084,548.59 元，可供股东分配的利润为 18,933,154.73 元。本年度拟进行的利润分配方案为：以 2013 年 12 月 31 日公司总股本 524,134,049 股为基数，向全体股东每 10 股派发 0.33 元现金（含税），总计分配 17,296,423.62 元现金。本年度不送红股，不以资本公积金转增股本。

十五、社会责任情况

公司注重社会责任，不断完善公司治理，切实保障广大股东和社会的权益。报告期内，公司充分履行企业的社会责任，努力促进公司股东、员工、业务合作伙伴、社会、环境的和谐发展。一、规范运作，为各相关方利益提供保障，并努力创造优异成绩，诚信回报股东和广大投资者。二、全力做好安全生产，确保员工生命安全；积极做好员工培训，提升员工业务技能；深入开展企业文化建设，组织职工参与各种问题演出与文化交流活动，激发员工的工作热情；做好工会、团委等工作，维护职工权益。三、电机产业方面，公司电机产品列入“节能产品惠民工程”高效电机推广目录的产品规格已达9000多个，公司不断加大节能高效电机的研发与销售，大力推广高效节能电机的发展，为公司创造价值、同时为社会创造价值。

上市公司及其子公司是否属于国家环境保护部门规定的重污染行业

是 否 不适用

上市公司及其子公司是否存在其他重大社会安全问题

是 否 不适用

报告期内是否被行政处罚

是 否 不适用

十六、报告期内接待调研、沟通、采访等活动登记表

接待时间	接待地点	接待方式	接待对象类型	接待对象	谈论的主要内容及提供的资料
2013年01月10日	公司证券部	电话沟通	个人	李先生	关于公司摘除 ST 的相关问题
2013年03月15日	公司证券部	电话沟通	个人	洪先生	关于公司形象及利润分配的相关问题
2013年05月25日	公司证券部	电话沟通	个人	侯先生	关于媒体传闻的相关证实
2013年07月02日	公司证券部	电话沟通	个人	郑女士	关于一季报中相关内容的问询
2013年09月09日	公司证券部	电话沟通	个人	付先生	关于公司前三季度整体经营情况及盈利预测的相关问询
2013年10月28日	公司证券部	电话沟通	个人	朱先生	建议公司自主披露非强制性披露信息，便于投资者更深入了解公司

2013 年 12 月 12 日	公司证券部	电话沟通	个人	崔女士	关于公司 2013 年度业绩承诺的相关问询
------------------	-------	------	----	-----	-----------------------

第五节 重要事项

一、重大诉讼仲裁事项

适用 不适用

本报告期公司无重大诉讼、仲裁事项。

二、媒体质疑情况

适用 不适用

媒体质疑事项说明	披露日期	披露索引
《大江南证券》发表的“研发费用连年不达标，佳电股份被指伪高新”的文章，涉及传闻如下：公司存在“伪高新”嫌疑；研发人员构成模糊；研投比例不达标。澄清公告刊登于 2013 年 5 月 10 日的《证券时报》、《上海证券报》和巨潮资讯网（www.cninfo.com.cn）	2013 年 05 月 10 日	请详见巨潮咨询网（www.cninfo.com.cn）上披露的 2013-20 号公告—澄清公告。

三、资产交易事项

1、收购资产情况

交易对方或最终控制方	被收购或置入资产	交易价格（万元）	进展情况（注 2）	是否为关联交易	与交易对方的关联关系（适用关联交易情形）	披露日期（注 5）	披露索引
佳电厂、北京建龙、上海钧能	佳木斯电机股份有限公司 100% 股权	208,000.84	已实施完成	是	同一控制下的企业	2012 年 03 月 13 日	《重大资产置换及发行股份购买资产暨关联交易报告书》（修订版）

2、出售资产情况

交易对方	被出售资产	出售日	交易价格（万元）	是否为关联交易	与交易对方的关联关系（适用关联交易情形）	所涉及的资产产权是否已全部过户	所涉及的债权债务是否已全部转移	披露日期	披露索引
哈尔滨电气集团阿城继电器有限责任公司	阿城继电器股份有限公司的全部资产和负债	2012 年 03	13,673.96	是	同一控制下的企业	是	是	2012 年 03 月 13 日	《重大资产置换及发行股份购买资产暨关联交易报告书》（修订版）

哈尔滨电气国际工程有限责任公司	公司所持有的哈尔滨电气集团财务有限责任公司4%股权	2013年12月	1,303.39	是	同一控制下的企业				2013年07月09日	股权出售暨关联交易事项的公告
-----------------	---------------------------	----------	----------	---	----------	--	--	--	-------------	----------------

四、重大关联交易

1、与日常经营相关的关联交易

关联交易方	关联关系	关联交易类型	关联交易内容	关联交易定价原则	关联交易价格	关联交易金额(万元)	占同类交易金额的比例(%)	关联交易结算方式	可获得的同类交易市价	披露日期	披露索引
哈尔滨庆缘电工材料股份有限公司	受同一控股股东控制	采购材料		招投标市场价格		368.11	0.22%				
佳木斯市佳四电机有限责任公司	受同一控股股东控制	采购材料		市场价格		753.59	0.45%				
佳木斯电机厂建筑工程公司	受同一控股股东控制	建设维修工程		市场价格		2,198.63	100%				
哈尔滨工业炉窑有限公司	受同一控股股东控制	采购材料		市场价格		6.56					
佳木斯市佳四电机有限责任公司	受同一控股股东控制	出售材料及劳务		市场价格		376.92	4.88%				
上海钧能实业有限公司	股东	劳务		市场价格		94.34	0.04%				
唐山市新宝泰钢铁有限公司	股东之控制公司	出售电机		市场价格		16.13	0.01%				
唐山建龙实业有限公司	股东之控制公司	出售电机		市场价格		81.6	0.03%				
双鸭山市建龙矿业有限公司	股东之控制公司	出售电机		市场价格		9.47					
吉林建龙钢铁有限责任公司	股东之控制公司	出售电机		市场价格		112.18	0.05%				
黑龙江建龙	股东之控	出售电		市场价格		62.11	0.03%				

钢铁有限公司	制公司	机									
承德建龙特殊钢有限公司	股东之控制公司	出售电机		市场价格		47.3	0.02%				
抚顺新钢铁有限责任公司	股东之控制公司	出售电机		市场价格		238.87	0.1%				
合计					--	--	4,365.81	--	--	--	--
按类别对本期将发生的日常关联交易进行总金额预计的，在报告期内的实际履行情况（如有）				本年度预计发生关联交易 6,077 万元，报告期实际发生关联交易金额为 4,365.81 万元，占全年预计金额的 71.84%。							
交易价格与市场参考价格差异较大的原因（如适用）				本公司与关联方之间发生的关联交易均按照自愿、平等、公平公允的原则进行，不存在损害公司利益的情况。							

2、其他重大关联交易

1、2012年3月8日，公司收到中国证监会（证监许可[2012]289号）《关于核准阿城继电器股份有限公司重大资产重组及向佳木斯电机厂等发行股份购买资产的批复》，本公司控股股东哈尔滨电气集团公司收到中国证监会（证监许可[2012]290号）《关于核准豁免哈尔滨电气集团公司要约收购阿城继电器股份有限公司股份义务的批复》。2012年6月7日，置入资产佳电股份100%股权在佳木斯市工商行政管理局办理完毕过户手续。2012年6月29日，本公司召开2012年第一次临时股东大会会议，审议通过关于董事会换届选举、关于监事会换届选举等议案。同日，本公司第六届董事会召开第一次会议，审议通过关于变更公司经营范围等议案。2012年12月17日，公司与哈尔滨电气集团阿城继电器有限责任公司，哈尔滨电气集团签署了《资产交割补充协议》，根据协议内容，阿继有限确认，其已充分知悉置出资产存在的瑕疵（包括但不限于产权不明、权力受到限制、可能存在的减值、无法过户、无法实际交付等）并承诺其将承担因置出资产瑕疵而产生的任何损失或法律责任，亦不会因置出资产瑕疵要求上市公司承担任何损失或法律责任。

2013年1月8日，公司重大资产置换及发行股份购买资产实施完成，新增股份成功上市，并于当日公告《哈尔滨电气集团佳木斯电机股份有限公司新增股份变动报告及上市公告书》。本次新增股份为有限售条件流通股，上市日为2013年01月09日。

2、2013年7月8日，公司六届十次董事会审议通过了《股权出售暨关联交易事项》的议案，公司子公司佳木斯电机股份有限公司转让财务公司4%的股权予哈电国际工程公司，哈电国际工程公司向佳木斯电机股份有限公司支付受让对价人民币13,033,876元，具体内容请详见巨潮资讯网。

重大关联交易临时报告披露网站相关查询

临时公告名称	临时公告披露日期	临时公告披露网站名称
《重大资产置换及发行股份购买资产暨关联交易报告书》（修订版）	2012年03月13日	巨潮资讯网
《哈尔滨电气集团佳木斯电机股份有限公司新增股份变动报告及上市公告书》	2013年01月08日	巨潮资讯网
股权出售暨关联交易事项的公告	2013年07月09日	巨潮资讯网
股权出售暨关联交易事项的后续进展公告	2013年12月13日	巨潮资讯网

五、承诺事项履行情况

1、公司或持股 5%以上股东在报告期内发生或以前期间发生但持续到报告期内的承诺事项

承诺事项	承诺方	承诺内容	承诺时间	承诺期限	履行情况
股改承诺	哈尔滨电气集团公司	哈电集团在公司股权分置改革方案中承诺：在阿城继电器股份有限公司股改方案实施完毕后，择机启动资产重组工作，将哈电集团旗下自动控制相关资产以资本运作方式整合上市，实现上市公司的战略转型。哈电集团原股改承诺由于客观原因已难以履行，强行履行原承诺不利于上市公司治理结构的完善，不利于保护中小股东的利益	2007 年 03 月 16 日	哈电集团提供了较原股改承诺更加优厚的方案，即：本公司以全部资产和负债（作为置出资产），与佳电厂持有的佳电股份 51.25% 股权（作为置入资产 51.25%）进行置换，置出资产的预估值约为 1.35 亿元，置入资产 51.25% 的预估值约为 10.76 亿元（置入资产的预估值约为 21 亿元，最终的评估值以具有证券业务资格的资产评估机构出具并经国务院国资委备案确认的资产评估报告为准），差额部分本公司将以 8.61 元/股的价格向佳电厂非公开发行 10,932.54 万股股份作为对价；同时，本公司以 8.61 元/股的价格分别向建龙集团和钧能实业非公开发行 11,479.67 万股股份和 410.09 万股股份作为对价，受让二者持有的佳电股份 47.07% 和 1.68% 的股权（分别为置入资产的 47.07% 和 1.68%）；本次交易完成后，本公司将持有佳电股份 100% 股权。	已履行完毕
收购报告书或权益变动报告书中所作承诺					
资产重组时所作承诺	哈尔滨电气集团公司	在公司重大资产重组交易期间，哈电集团为了避免和清除公司实际控制人控制的其他企业可能侵占上市公司商业机会和形成同行业竞争的可能性，哈电集团出具了《哈电集团及其下属企业关于避免同行业竞争之承诺函》其内容为：（1）本次交易完成后，哈电集团将不从事任何与本公司相同或相似的业务，以避免对本公司的生产经营构成任何直接或间接的业务竞争；（2）在本次交易完成后，哈电集团将采取有效的措施，促使哈电集团控制的其他企业不从事任何与本公司相同或相似的业务，以避免	2011 年 11 月 01 日	长期有效	正在履行

		<p>对本公司的生产经营构成任何直接或间接的业务竞争。(3) 本次业务完成后,哈电集团将努力通过合法合规渠道促成哈电集团控制的其他企业(包括但不限于交直流电机公司)与本公司及其控制的企业(包括但不限于佳电股份)在未来的业务中进行如下业务区分:在普通电机(不含电站主风机电机)领域,哈电集团控制的其他企业(包括但不限于交直流电机公司)不生产 3000KW-5000KW 的大功率电机及 3000KW 以下的中小功率电机;在普通电机(不含电站主风机电机)领域,本公司及其控制的企业(包括但不限于佳电股份)不生产 5000KW 以上的大功率电机;在特种电机以及电站主风机电机领域,维持</p>			
	佳木斯电机厂、北京建龙重工集团有限公司、上海钧能实业有限公司	<p>佳木斯电机厂、北京建龙重工集团有限公司、上海钧能实业有限公司承诺在 2011 年、2012 年、2013 年和 2014 年内,如置入资产的实际净利润超过预测净利润,则佳木斯电机厂、北京建龙重工集团有限公司和上海钧能实业有限公司无需对上市公司进行补偿;如实际净利润小于预测净利润,则由佳木斯电机厂、北京建龙重工集团和上海钧能实业有限公司负责对上市公司进行补偿。对于本次重组后实际净利润与预测净利润差异部分,佳木斯电机厂、北京建龙重工集团及上海钧能实业有限公司拟以本次交易中各方认购的股份总数为上限进行补偿,补偿比例分</p>	2011 年 04 月 24 日	2011 年-2014 年	正在履行
	佳木斯电机厂、北京建龙重工集团有限公司、上海钧能实业有限公司	<p>为支持上市公司发展,维护全体股东利益,佳电机厂、建龙集团和钧能实业已出具书面承诺:在本次重大资产重组中所认购的股份,自本次发行结束之日起 36 个月内不进行转让。</p>	2013 年 01 月 09 日	2016 年 1 月 9 日	正在履行
首次公开发行或再融资时所作承诺					
其他对公司					

中小股东所作承诺					
承诺是否及时履行	是				

2、公司资产或项目存在盈利预测，且报告期仍处在盈利预测期间，公司就资产或项目达到原盈利预测及其原因做出说明

盈利预测资产或项目名称	预测起始时间	预测终止时间	当期预测业绩(万元)	当期实际业绩(万元)	未达预测的原因(如适用)	原预测披露日期	原预测披露索引
佳木斯电机股份有限公司	2011年01月01日	2014年12月31日	22,378.23	18,827.31	当期盈利预测未完成，2011至2013年净利润预测累计数已实现。	2012年03月13日	《重大资产置换及发行股份购买资产暨关联交易报告书》(修订版)

六、聘任、解聘会计师事务所情况

现聘任的会计师事务所

境内会计师事务所名称	大华会计师事务所(特殊普通合伙)
境内会计师事务所报酬(万元)	50
境内会计师事务所审计服务的连续年限	4
境内会计师事务所注册会计师姓名	曾小生、张晓义

当期是否改聘会计师事务所

是 否

聘请内部控制审计会计师事务所、财务顾问或保荐人情况

适用 不适用

报告期内，公司聘请中信证券股份有限作为本公司独立财务顾问，北京金杜律师事务所作为本公司常年法律顾问。报告期内，公司共计支付中介机构费用为90万元。

七、其他重大事项的说明

1、关于重组所涉资产过户的相关事项

公司重大资产重组置入资产为佳木斯电机股份有限公司100%股权，置出资产为本公司原有全部资产和负债。截止报告期，本公司已完成交付或过户的资产账面价值(截止交割审计基准日2012年3月31日)为35,711.85万元，占同时点本公司总资产账面价值 38,847.65 元的 91.93%。对于部分资产未完成过户问题，本公司和相关方已有妥善安排。

2、关于重组所涉债务转移的相关事项

截止2012年3月31日(交割审计基准日)，本公司负债总额为 33,667.11 万元。截止报告期，已取得同意函的负债的账面价值为 10,622.79 万元，已于期后清偿的负债账面价值为13,862.77万元；尚未获得同意函且未清偿的负债账面价值为9,181.55万元，该部分负债占比为27.27%。上述债务共1500余笔，单笔金额较

小，形成原因复杂，操作周期较长，并且债务中预收账款和账龄超过两年以上的在7000万元左右，考虑诉讼时效等因素，预计实际需偿还债务金额还会进一步降低，截止报告期末，银行账户专项账户资金余额为2,300万元左右，因而短期内共管账户资金能够满足清偿重组债务要求。

为了彻底解决重组债务引发的债务风险，哈电集团在《账户管理协议》中已经承诺：在债务到期前将清偿资金足额支付至上市公司指定账户，以便上市公司能及时对外清偿债务。哈电集团会严格履行《账户管理协议》，及时提供代偿资金，清偿已核定确认的重组债务。

3、关于重组所涉增值税的相关事项

公司于2013年2月28日收到哈尔滨市阿城区国家税务局税务事项通知书（哈阿国税通【2013】0228号）。通知书中指出：“公司与佳木斯电机厂（以下简称“佳电厂”）等企业签订了《重大资产置换及发行股份购买资产协议》，将全部资产、负债与佳电厂持有的佳木斯电机股份有限公司51.25%股权进行置换，但劳动力并没有一并转让，不符合国家税务总局2011年13号有关不征收增值税的规定。置出的机器设备和其它货物，应按照财税【2008】170号、财税【2009】9号文件规定征收增值税。”

公司根据国家税务总局公告2013年第66号文已与阿城区国税局沟通。截止报告期，公司已取得哈尔滨市阿城区国家税务局出具的三年合规证明，公司将全部资产、负债与佳电厂持有佳木斯电机股份有限公司51.25%股权进行置换不需再缴纳增值税。

第六节 股份变动及股东情况

一、股份变动情况

单位：股

	本次变动前		本次变动增减（+，-）					本次变动后	
	数量	比例(%)	发行新股	送股	公积金转股	其他	小计	数量	比例(%)
一、有限售条件股份	126,531,000	42.4%	225,699,049			-126,531,000	99,168,049	225,699,049	43.06%
2、国有法人持股	126,531,000	42.4%	107,928,537			-126,531,000	-18,602,463	107,928,537	20.59%
3、其他内资持股			117,770,512				117,770,512	117,770,512	22.47%
其中：境内法人持股			117,770,512				117,770,512	117,770,512	22.47%
二、无限售条件股份	171,904,000	57.6%				126,531,000	126,531,000	298,435,000	56.94%
1、人民币普通股	171,904,000	57.6%				126,531,000	126,531,000	298,435,000	56.94%
三、股份总数	298,435,000	100%	225,699,049				225,699,049	524,134,049	100%

股份变动的原因

√ 适用 □ 不适用

1、2012年3月8日，公司收到中国证监会（证监许可[2012]289号）《关于核准阿城继电器股份有限公司重大资产重组及向佳木斯电机厂等发行股份购买资产的批复》，同意本公司分别向北京建龙重工集团有限公司非公开发行113,711,963股；佳木斯电机厂107,928,537股；上海钧能实业有限公司4,058,549股。公司原总股本为298,435,000股，本次重大资产重组实施后新增股份为225,699,049股（有限售条件的流通股）。公司于2013年01月08日实施完成本次重大资产重组及新增股份上市工作，增发完成后公司总股本为524,134,049股。

2、报告期内，公司有限售条件股份减少了126,531,000股，是由于控股股东哈电集团所持股改限售股解除限售。

股份变动的批准情况

√ 适用 □ 不适用

1、2012年3月8日，本公司收到中国证监会（证监许可[2012]289号）《关于核准阿城继电器股份有限公司重大资产重组及向佳木斯电机厂等发行股份购买资产的批复》，同意本公司分别向北京建龙重工集团有限公司非公开发行113,711,963股；佳木斯电机厂107,928,537股；上海钧能实业有限公司4,058,549股。公司原总股本为298,435,000股，本次重大资产重组实施后新增股份为225,699,049股（有限售条件的流通股），增发完成后公司总股本为524,134,049股。

2、控股股东哈电集团所持股改限售股解除限售的申请已经保荐机构核查，并经深圳证券交易所、中国证券登记结算有限公司深圳分公司审核通过，该部分限售条件流通股于2013年11月5日上市流通。

股份变动的过户情况

适用 不适用

中国证券登记结算有限责任公司深圳分公司已向公司出具《证券登记确认书》，确认了本公司增发股份的登记，登记数量为225,699,049股（有限售条件的流通股）。公司于2013年01月08日实施完成本次重大资产重组及新增股份上市工作，增发完成后公司总股本为524,134,049股。

股份变动对最近一年和最近一期基本每股收益和稀释每股收益、归属于公司普通股股东的每股净资产等财务指标的影响

适用 不适用

公司重大资产重组方案“资产置换+定向增发”于2012年3月8日获得证监会批复，公司定向增发的股份为225,699,049股，增发后公司总股本由原298,435,000股变更为524,134,049股。因定向增发导致公司股份变动，致使公司每股收益、每股净资产发生较大变化。

公司认为必要或证券监管机构要求披露的其他内容

适用 不适用

二、证券发行与上市情况

1、报告期末近三年历次证券发行情况

股票及其衍生证券名称	发行日期	发行价格（或利率）	发行数量	上市日期	获准上市交易数量	交易终止日期
股票类						
人民币普通股		8.61	225,699,049	2013年01月09日	225,699,049	
可转换公司债券、分离交易可转债、公司债类						
权证类						

前三年历次证券发行情况的说明

2012年3月8日，公司收到中国证监会（证监许可[2012]289号）《关于核准阿城继电器股份有限公司重大资产重组及向佳木斯电机厂等发行股份购买资产的批复》，核准公司本次重大资产重组方案。

2012年6月7日，置入资产佳电股份100%股权在佳木斯市工商行政管理局办理完毕过户手续。公司就本次增发股份向中国证券登记结算有限公司深圳分公司提交相关登记材料，总股本由298,435,000股变为524,134,049股，共计增发225,699,049股。

详见2013年1月8日在巨潮资讯网（www.cninfo.com.cn）上披露的《新增股份变动报告及上市公告书》。

2、公司股份总数及股东结构的变动、公司资产和负债结构的变动情况说明

2013年1月8日，公司披露了《新增股份变动公告及上市公告书》，详见巨潮资讯网（www.cninfo.com.cn）。公司总股本由298,435,000股变为524,134,049股，共计增发225,699,049股，公司控股股东及实际控制人未发生变化。

三、股东和实际控制人情况

1、公司股东数量及持股情况

单位：股

报告期末股东总数	19,606	年度报告披露日前第 5 个交易日末股东总数	19,173					
持股 5% 以上的股东或前 10 名股东持股情况								
股东名称	股东性质	持股比例 (%)	报告期末持股数量	报告期内增减变动情况	持有有限售条件的股份数量	持有无限售条件的股份数量	质押或冻结情况	
							股份状态	数量
哈尔滨电气集团公司	国有法人	24.14%	126,531,000			126,531,000		
北京建龙重工集团有限公司	境内非国有法人	21.7%	113,711,963		113,711,963		质押	113,711,963
佳木斯电机厂	国有法人	20.59%	107,928,537		107,928,537			
上海钧能实业有限公司	境内非国有法人	0.77%	4,058,549		4,058,549			
郭冬莉	境内自然人	0.22%	1,166,525			1,166,525		
卿明星	境内自然人	0.21%	1,090,000			1,090,000		
东方汇理银行	境内自然人	0.2%	1,070,012			1,070,012		
陈德君	境内自然人	0.17%	875,377			875,377		
李建波	境内自然人	0.14%	743,800			743,800		
陆俊明	境内自然人	0.14%	730,000			730,000		
战略投资者或一般法人因配售新股成为前 10 名股东的情况(如有)(参见注 3)	2012 年 3 月 8 日, 公司收到中国证监会(证监许可[2012]289 号)《关于核准阿城继电器股份有限公司重大资产重组及向佳木斯电机厂等发行股份购买资产的批复》, 核准本次重大资产重组及向北京建龙发行 113,711,963 股, 佳电厂 107,928,537 股, 上海钧能 4,058,549 股股份购买相关资产。发行完成后, 北京建龙、佳电厂、上海钧能成为公司前 10 名股东。本次新增股份为有限售条件流通股, 上市日为 2013 年 1 月 9 日。							
上述股东关联关系或一致行动的说明	公司持有 5% 以上(含 5%) 的股东有哈尔滨电气集团公司、北京建龙重工集团有限公司、佳木斯电机厂三家公司, 其中哈尔滨电气集团公司是本公司的控股股东, 所持股份性质为国有法人股, 佳木斯电机厂为哈尔滨电气集团公司的全资子公司, 属于关联企业。							
前 10 名无限售条件股东持股情况								
股东名称	报告期末持有无限售条件股份数量	股份种类						
		股份种类	数量					
哈尔滨电气集团公司	126,531,000	人民币普通股	126,531,000					

郭冬莉	1,166,525	人民币普通股	1,166,525
卿明星	1,090,000	人民币普通股	1,090,000
东方汇理银行	1,070,012	人民币普通股	1,070,012
陈德君	875,377	人民币普通股	875,377
李建波	743,800	人民币普通股	743,800
陆俊明	730,000	人民币普通股	730,000
提学科	705,000	人民币普通股	705,000
李龙	667,000	人民币普通股	667,000
陈建威	660,000	人民币普通股	660,000
前 10 名无限售流通股股东之间,以及前 10 名无限售流通股股东和前 10 名股东之间关联关系或一致行动的说明	前十名无限售条件的流通股股东,公司未知是否属于《上市公司股东持股变动信息披露管理办法》中规定的一致行动人,也未知其他流通股股东之间是否存在关联股东关系。		
前十大股东参与融资融券业务股东情况说明(如有)(参见注 4)	李龙通过中国银河证券股份有限公司客户信用交易担保证券账户持有本公司股票 400,000 股,通过普通账户持有本公司股票 267,000 股。		

公司股东在报告期内是否进行约定购回交易

是 否

2、公司控股股东情况

法人

控股股东名称	法定代表人/单位负责人	成立日期	组织机构代码	注册资本	主要经营业务
哈尔滨电气集团公司	宫晶堃	1994 年 10 月 06 日	12705774-1	198,818.1 万元	电机、锅炉、汽轮机零部件及辅机制造、销售;国内贸易(国家有专项规定除外);从事国内外电厂项目开发;在国(境)外举办同类企业;物资供销业(国家有专项规定除外);承担国家重点建设项目工程设备招标业务。
经营成果、财务状况、现金流和未来发展策略等	哈电集团将大力实施“四化三领先,再造新哈电”的发展战略。“四化”,即:“集团化、信息化、国际化、相关多元化”;“三领先”,即:“技术领先、管理领先、人才领先”。全力打造“发电设备、驱动与控制设备、通用与环保设备、现代制造服务业”四大业务板块。哈电集团将以“为世界提供动力,为人类带来光明”为宗旨,精心打造中国发电装备制造业的巨型航母,在“中国最好,世界一流”战略目标的指引下,扬起自主创新的风帆,阔步前进。				
控股股东报告期内控股和参股的其他境内外上市公司	报告期内,哈电集团持有哈尔滨电气股份有限公司 50.93%的股权。				

司的股权情况	
--------	--

控股股东报告期内变更

适用 不适用

3、公司实际控制人情况

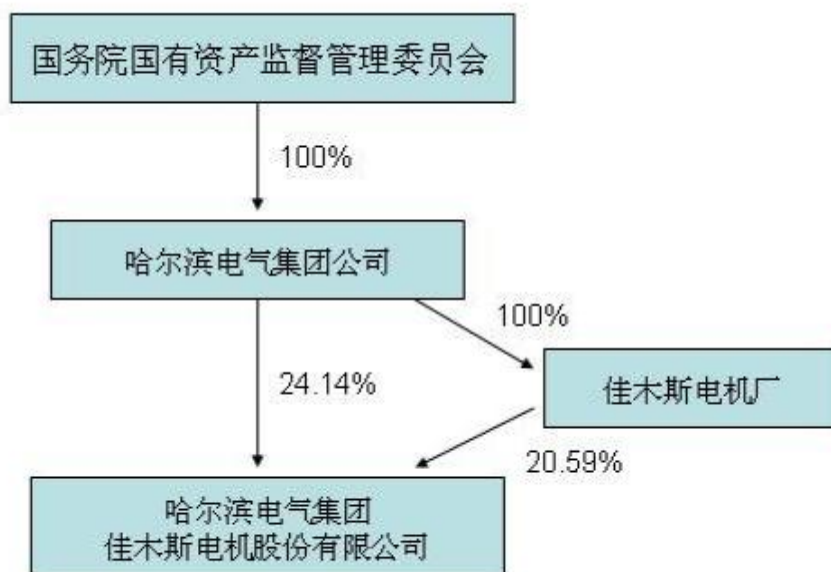
法人

实际控制人名称	法定代表人/ 单位负责人	成立日期	组织机构代码	注册资本	主要经营业务
国务院国有资产监督管理委员会					
经营成果、财务状况、现金流和未来发展策略等	无				

实际控制人报告期内变更

适用 不适用

公司与实际控制人之间的产权及控制关系的方框图



实际控制人通过信托或其他资产管理方式控制公司

适用 不适用

4、其他持股在 10%以上的法人股东

法人股东名称	法定代表人/ 单位负责人	成立日期	组织机构代码	注册资本	主要经营业务或管理活动

北京建龙重工集团有限公司	张志祥	2006 年 12 月 08 日	79670089-6	100,000 万元	对钢铁、化工、煤气、机械、汽车、船舶、黑色金属采造业、有色金属采造业领域内的实业投资；销售金属材料、化工产品（不含危险化学品及一类易制毒化学品）、机械电器设备、汽车（不含小轿车）、船舶、黑色金属制品、有色金属制品。
佳木斯电机厂	郭寅	1991 年 05 月 07 日	12974378-8	7,900 万元	停产处理债权、债务、销售库存产品及物资。

第七节 董事、监事、高级管理人员和员工情况

一、董事、监事和高级管理人员持股变动

姓名	职务	任职状态	性别	年龄	任期起始日期	任期终止日期	期初持股数（股）	本期增持股份数量（股）	本期减持股份数量（股）	期末持股数（股）
赵明	董事长	现任	男	57	2012年06月29日	2015年06月29日	0			0
孙传尧	独立董事	现任	男	70	2012年06月29日	2015年06月29日	0			0
贾绍华	独立董事	现任	男	64	2012年06月29日	2015年06月29日	0			0
胡凤滨	独立董事	现任	男	54	2012年06月29日	2015年06月29日	0			0
张英健	董事	现任	男	50	2012年06月29日	2015年06月29日	0			0
张志祥	董事	现任	男	47	2012年06月29日	2015年06月29日	0			0
陈光浩	董事	现任	男	47	2012年06月29日	2015年06月29日	0			0
杜文朋	董事、副总经理	现任	男	49	2013年04月19日	2015年06月29日	0			0
梁喜华	董事、财务总监	现任	男	54	2012年06月29日	2015年06月29日	0			0
王红霞	董事会秘书、副总经理	现任	女	37	2012年06月29日	2015年06月29日	0			0
郭寅	监事会主席	现任	男	55	2012年06月29日	2015年06月29日	0			0
要志成	监事	现任	男	34	2013年04月19日	2015年06月29日	0			0
王小明	监事	现任	女	55	2012年06月29日	2015年06月29日	0			0
刘洪文	副总经理	现任	男	44	2012年08月21日	2015年06月29日	0			0
崔剑	副总经理	现任	男	46	2012年09月	2015年06月	0			0

					月 20 日	月 29 日				
王晓文	副总经理	现任	男	51	2012 年 09 月 20 日	2015 年 06 月 29 日	0			0
石正华	监事	离任	男	41	2012 年 06 月 29 日	2013 年 04 月 19 日	0			0
合计	--	--	--	--	--	--	0	0	0	0

二、任职情况

公司现任董事、监事、高级管理人员最近 5 年的主要工作经历

赵明 男，出生于1957年，研究生学历，高级政工师，毕业于哈尔滨师范大学经济管理专业。曾任佳木斯工农玻璃厂党委副书记，佳木斯电机厂厂长、董事长、总经理。佳木斯电机股份有限公司副董事长兼总经理。现任佳木斯电机股份有限公司董事长、总经理，哈尔滨电气集团佳木斯电机股份有限公司董事长、总经理。

孙传尧，男，出生于1944年，研究生,工学硕士。曾任北京矿冶研究总院工程师、副处长、处长，副院长，院长；现任矿物加工科学与技术国家重点实验室主任、研究员，哈尔滨电气集团佳木斯电机股份有限公司独立董事。

贾绍华，男，出生于1950年，经济学博士，教授，享受国务院特殊津贴专家。曾任国家税务总局扬州税务进修学院院长，海南省国家税务局副局长，中国税务出版社总编辑；现任中央财经大学税收教育研究所所长，财政部研究所研究生部、中国社会科学院研究生院、中央财经大学研究生导师，晶澳太阳能有限公司独立董事，乐通化工股份有限公司独立董事，哈尔滨电气集团佳木斯电机股份有限公司独立董事。

胡凤滨，男，出生于1960年，研究生学历，高级律师。曾任黑龙江高盛律师事务所律师。现任北京市中高盛律师事务所主任，哈尔滨博实自动化股份有限公司独立董事，哈尔滨电气集团佳木斯电机股份有限公司独立董事。

张英健，男，出生于1964年，研究生学历，工学硕士。曾任哈尔滨电站工程有限责任公司副总工程师、副总经理。现任哈尔滨电气集团公司副总经理，哈尔滨电气集团佳木斯电机股份有限公司董事。

张志祥，男，出生于1967年，博士。曾任遵化市建龙钢铁总厂厂长；现任北京建龙重工集团有限公司董事长兼总裁、唐山建龙实业有限公司董事长、建龙钢铁控股有限公司董事长兼总裁，哈尔滨电气集团佳木斯电机股份有限公司董事。

陈光浩，男，出生于1967年，本科学历。曾任职于杭州制氧集团有限公司进出口处、浙江省工商信托投资股份有限公司外汇业务部，曾任深圳发展银行杭州分行武林支行信贷部经理、行长。现任浙江建龙钢铁实业有限公司总经理、北京建龙重工集团有限公司副总裁、财务总监，哈尔滨电气集团佳木斯电机股份有限公司董事。

杜文朋，男，出生于1965年，本科学历，高级经济师。曾任哈尔滨电机厂有限责任公司市场

部副部长、党委组织部部长，哈尔滨电气集团公司党委组织部部长。现任佳木斯电机厂党委书记，佳木斯电机股份有限公司党委书记、副总经理，哈尔滨电气集团佳木斯电机股份有限公司董事、副总经理。

梁喜华，男，出生于1960年，本科学历，高级会计师。曾任佳木斯电机厂财务部副部长、部长，佳木斯电机股份有限公司计财部部长、总经理助理。现任佳木斯电机股份有限公司总会计师，哈尔滨电气集团佳木斯电机股份有限公司董事、财务总监。

王红霞，女，出生于1977年，本科学历。曾任光明集团家具股份有限公司证券事务代表、董事会秘书职务,金叶珠宝股份有限公司董事会秘书职务。现任哈尔滨电气集团佳木斯电机股份有限公司董事会秘书。

郭寅，男，出生于1959年，本科学历，高级政工师。曾任佳木斯电机厂团委书记，工会主席。佳木斯电机股份有限公司党委副书记、工会主席。现任佳木斯电机厂厂长、佳木斯电机股份有限公司纪委书记、监事会主席，哈尔滨电气集团佳木斯电机股份有限公司监事会主席。

要志成，男，出生于1980年，德国哥廷根大学法学硕士，南京大学法学硕士。曾任北京建龙重工集团法务处法务管理师，扬帆集团股份有限公司法务室主任。现任北京建龙重工集团法务处处长，哈尔滨电气集团佳木斯电机股份有限公司监事。

王小明，女，出生于1959年，本科学历，高级工程师。曾任佳木斯电机厂工艺处副处长，佳木斯电机股份有限公司工艺部部长、质量保障部部长。现任佳木斯电机股份有限公司党群工作部部长。哈尔滨电气集团佳木斯电机股份有限公司职工监事。

刘洪文，男，出生于1970年，本科学历，工程师。曾任佳木斯电机股份有限公司市场部部长。现任佳木斯电机股份有限公司副总经理，哈尔滨电气集团佳木斯电机股份有限公司副总经理。

崔剑，男，出生于1968年，工程硕士，高级工程师。曾任佳木斯电机股份有限公司产品开发部部长兼党支部书记，大型车间主任兼党支部书记、市场部部长兼党支部书记。现任佳木斯电机股份有限公司副总经理，哈尔滨电气集团佳木斯电机股份有限公司副总经理。

王晓文，男，出生于1963年，工程硕士，研究员级高级工程师。曾任佳木斯电机股份有限公司总经理助理兼产品开发部部长，佳木斯电机股份有限公司总经理助理兼防研所所长，佳木斯电机股份有限公司总经理助理兼市场部部长。现任佳木斯电机股份有限公司副总经理，哈尔滨电气集团佳木斯电机股份有限公司副总经理。

在股东单位任职情况

√ 适用 □ 不适用

任职人员姓名	股东单位名称	在股东单位担任的职务	任期起始日期	任期终止日期	在股东单位是否领取报酬津贴
张英健	哈尔滨电气集团公司	副总经理			是
张志祥	北京建龙重工集团有限公司	董事长兼总裁			是

陈光浩	北京建龙重工集团有限公司	副总裁、财务总监			是
要志成	北京建龙重工集团有限公司	法务处处长			是
郭寅	佳木斯电机厂	厂长			否

在其他单位任职情况

√ 适用 □ 不适用

任职人员姓名	其他单位名称	在其他单位担任的职务	任期起始日期	任期终止日期	在其他单位是否领取报酬津贴
贾绍华	中央财经大学税收教育研究所；晶澳太阳能有限公司独立董事、乐通化工股份有限公司独立董事	所长；独立董事			是
孙传尧	矿物加工科学与技术国家重点实验室；安泰科技股份有限公司独立董事	主任；独立董事			是
胡凤滨	北京市中高盛律师事务所；哈尔滨博实自动化股份有限公司独立董事	主任；独立董事			是

三、董事、监事、高级管理人员报酬情况

董事、监事、高级管理人员报酬的决策程序、确定依据、实际支付情况

董事、监事、高级管理人员报酬的决策程序：公司董事、监事的报酬由股东大会决定；独立董事津贴由股东大会决定；高级管理人员报酬由公司董事会决定。

董事、监事、高级管理人员报酬确定依据：公司董事、监事和高级管理人员津贴的决策程序是根据《公司法》和《公司章程》的有关规定，再结合所处区域及公司实际情况制定。

公司报告期内董事、监事和高级管理人员报酬情况

单位：万元

姓名	职务	性别	年龄	任职状态	从公司获得的报酬总额	从股东单位获得的报酬总额	报告期末实际所得报酬
赵明	董事长	男	57	现任	579,020		579,020
孙传尧	独立董事	男	70	现任	70,000		70,000
贾绍华	独立董事	男	64	现任	70,000		70,000
胡凤滨	独立董事	男	54	现任	70,000		70,000
张英健	董事	男	50	现任	30,000		30,000
张志祥	董事	男	47	现任	30,000		30,000
陈光浩	董事	男	47	现任	30,000		30,000
杜文朋	董事、副总经理	男	49	现任	350,262		350,262
梁喜华	董事、财务总监	男	54	现任	492,761		492,761

监							
王红霞	董事会秘书	女	37	现任	330,000		330,000
郭寅	监事会主席	男	55	现任	460,480		460,480
要志成	监事	男	34	现任	20,000		20,000
王小明	监事	女	55	现任	180,000		180,000
刘洪文	副总经理	男	44	现任	302,433		302,433
崔剑	副总经理	男	46	现任	456,066		456,066
王晓文	副总经理	男	51	现任	456,066		456,066
石正华	监事	男	41	离任	0		0
合计	--	--	--	--	3,927,088	0	3,927,088

公司董事、监事、高级管理人员报告期内被授予的股权激励情况

适用 不适用

四、公司董事、监事、高级管理人员变动情况

姓名	担任的职务	类型	日期	原因
杜文朋	董事	被选举	2013 年 04 月 19 日	股东大会选举产生
要志成	监事	被选举	2013 年 04 月 19 日	股东大会选举产生
石正华	监事	离任	2013 年 04 月 19 日	工作变动

五、报告期核心技术团队或关键技术人员变动情况（非董事、监事、高级管理人员）

报告期内公司无核心技术团队和关键技术人员变动

六、公司员工情况

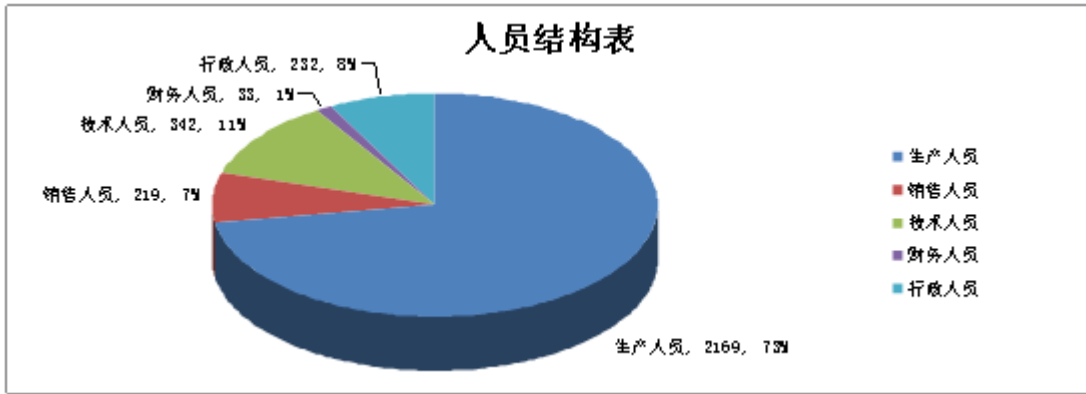
（一）在职员工数量

截至2013年12月31日，公司在职职工总数为2995人。

（二）专业构成及受教育程度情况如下：

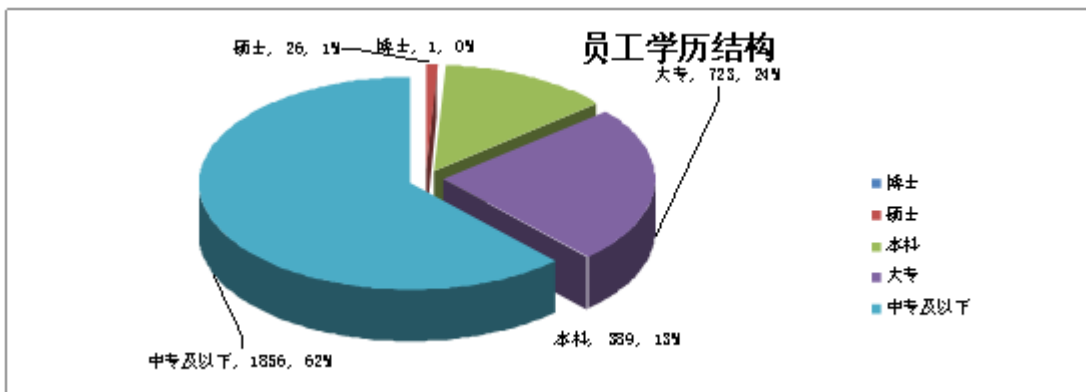
1、人员结构

序号	岗位类别	人数	比例
1	生产人员	2169	72.42%
2	销售人员	219	7.31%
3	技术人员	342	11.42%
4	财务人员	33	1.10%
5	行政人员	232	7.75%



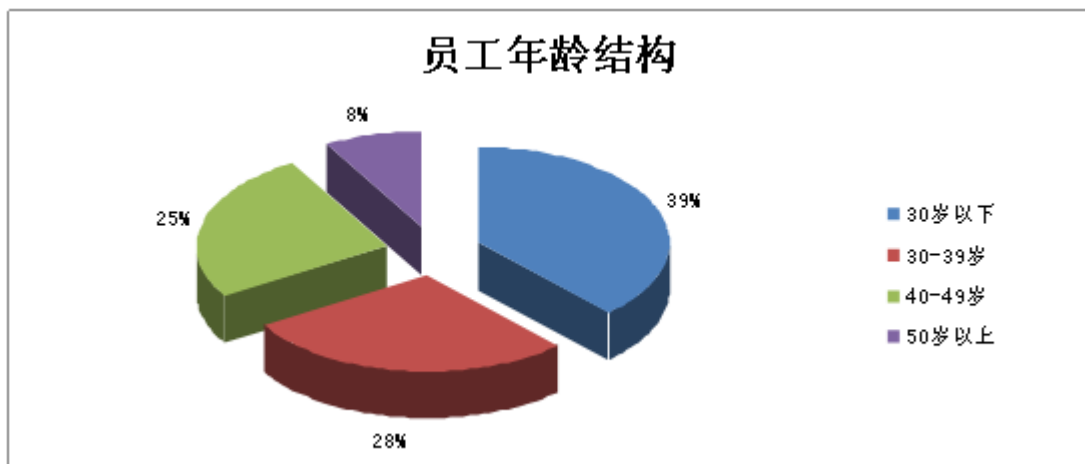
2、学历结构

序号	学历结构	人数	比例
1	博士	1	0.03%
2	硕士	26	0.87%
3	本科	389	12.99%
4	大专	723	24.14%
5	中专及以下	1856	61.97%



3、年龄结构

序号	年龄	人数	比例
1	30岁以下	1137	37.96%
2	30-39岁	848	28.31%
3	40-49岁	759	25.34%
4	50岁以上	251	8.38%



（三） 员工的薪酬政策

实施按业绩为导向的薪酬动态管理，薪酬与主要经营业绩指标挂钩，根据不同层级，确定不同的挂钩方式，实现薪酬与绩效、公司经营质量动态同步运行。

（四） 培训计划

为满足公司经营战略的需要，公司确立了“强化质量意识, 提高工作质量, 确保产品质量”的培训目标，秉持“人本投资、人才强企”的培训理念，多层次、多维度的开展培训工作。同时，在原有的培训模式基础上，引入ELN在线学习平台，取得了较好的培训效果。在培训运营管理方面，出台培训考核制度，并进一步完善薪酬驱动、职涯引导等联动机制，使培训工作更加程序化、规范化。

第八节 公司治理

一、公司治理的基本状况

1、公司治理的基本情况

公司严格按照《公司法》、《证券法》和中国证监会、深圳证券交易所的法律法规及有关规定，建立了完善了以股东大会为最高权力机构、董事会为决策机构、董事会专门委员会为决策支持机构、监事会为监督机构、经理层及各子公司为执行机构的治理结构，确保上市公司规范运作。公司股东大会、董事会、监事会的运作与召开均严格按照《公司章程》、《股东大会议事规则》、《董事会议事规则》等有关规定程序执行，公司各项决策始终坚持维护公司的整体利益、公平对待所有股东的原则，不存在侵犯中小股东利益的行为，公司严格按照规定，准确、真实、完整、及时披露有关应披露的信息。

2、公司股东与股东大会、董事和董事会、监事和监事会的情况

(1) 关于股东与股东大会

报告期内，公司认真贯彻落实《公司章程》、《股东大会议事规则》等相关要求，共召开了一次年度股东大会，其召开程序、出席会议人员的资格和表决程序均符合《公司法》、《上市公司股东大会规范意见》等相关规定，平等对待全体股东，保护公司特别是中小股东的合法权益。

(2) 关于董事和董事会

公司按照《公司法》、《公司章程》的规定，严格按照董事的选聘程序，确保公司董事选聘公开、公平、公正。公司董事会共有董事9名，其中独立董事3名，达到全体董事人数的三分之一，董事人员构成和人数符合法律、法规的规定。董事会下设审计委员会、薪酬与考核委员会、战略委员会、提名委员会四个专门委员会，各尽其责，大大提高了董事会办事效率。报告期内，公司共召开了9次董事会，公司依法保障董事会的召集、召开程序，充分发挥董事特别是独立董事在公司规范运作中的作用。全体董事能够按照《公司法》、《董事会议事规则》、《公司章程》的要求，认真开展各项工作，按时出席董事会、股东大会等，积极参与公司经营决策，认真履行董事诚实守信、勤勉尽责的义务。

(3) 关于监事和监事会

公司按照《公司法》、《公司章程》的规定，严格按照监事的选聘程序。公司监事会共有监事3名，其中职工代表监事1名，占全体监事的三分之一。报告期内，公司召开了4次监事会，全体监事能够依照《公司章程》、《监事会议事规则》等制度的要求，认真履行自己的职责，对公司的重大事项、财务状况、董事、经理和其他高级管理人员履行职责的情况进行监督，忠实、勤勉地维护公司及股东的合法权益。

公司股东大会、董事会、监事会和经营管理层责权分明、各司其责、有效制衡、科学决策、协调运营，为公司持续、稳定、健康发展奠定了坚实的基础。

3、公司与控股股东在业务、人员、资产、机构、财务等方面的独立性情况

公司与控股股东在业务、人员、资产、机构、财务等方面均完全独立于控股股东，具有独立的研发、生产和销售系统，具备面向市场独立自主经营的能力。

(1) **业务方面**：公司在业务方面具有独立、完整的业务体系，自主开展业务经营活动，完全独立于控股股东。

(2) **人员方面**：公司具有独立的人事劳动管理体系，拥有独立的员工队伍和完整的劳动、人事、工资管理体系，公司的高级管理人员均在本公司领取报酬。

(3) **资产方面**：公司资产独立完整，产权清晰，与控股股东之间产权关系明确清晰。

(4) **机构方面**：公司建立和完善了法人治理结构，设立了完全独立于控股股东的健全的组织机构体系，机构设置程序和机构职能独立。

(5) **财务方面**：公司拥有独立的财务部门和财务人员，建立了独立的会计核算体系和财务管理制度，独立作出财务决策。

4、公司建立规章制度情况

报告期内，公司的透明度较好，能够按照《公司法》、《证券法》、《深圳证券交易所股票上市规则》、《信息披露管理办法》的相关要求真实、准确、完整、及时地进行信息披露，增强公司运作的公开性和透明度。

报告期内，公司建立的规章制度情况请见下表：

序号	制度名称	会议审议情况	披露日期	披露媒体
1	独立董事工作制度	六届五次董事会	2013年1月17日	巨潮资讯网
2	董事、监事、高管人员持股变动管理制度	六届五次董事会	2013年1月17日	巨潮资讯网
3	董事会战略委员会实施细则	六届五次董事会	2013年1月17日	巨潮资讯网
4	董事会提名委员会实施细则	六届五次董事会	2013年1月17日	巨潮资讯网
5	董事会审计委员会实施细则	六届五次董事会	2013年1月17日	巨潮资讯网
6	董事会薪酬与考核委员会实施细则	六届五次董事会	2013年1月17日	巨潮资讯网
7	对外担保管理办法	六届五次董事会	2013年1月17日	巨潮资讯网
8	关联交易管理制度	六届五次董事会	2013年1月17日	巨潮资讯网
9	投资者关系管理制度	六届五次董事会	2013年1月17日	巨潮资讯网
10	信息披露事务管理制度	六届五次董事会	2013年1月17日	巨潮资讯网
11	重大信息内部报告制度	六届五次董事会	2013年1月17日	巨潮资讯网
12	独立董事年报工作制度	六届十二次董事会	2013年10月25日	巨潮资讯网
13	重大资金往来控制制度	六届十二次董事会	2013年10月25日	巨潮资讯网
14	董事会审计委员会年报工作制度	六届十二次董事会	2013年10月25日	巨潮资讯网
15	年报信息披露重大差错责任追究制度	六届十二次董事会	2013年10月25日	巨潮资讯网

公司治理与《公司法》和中国证监会相关规定的要求是否存在差异

□ 是 √ 否

公司治理与《公司法》和中国证监会相关规定的要求不存在差异。

公司治理专项活动开展情况以及内幕信息知情人登记管理制度的制定、实施情况

根据中国证监会《关于上市公司建立内幕信息知情人管理制度的规定》，公司制定了《内幕信息知情人登记制度》并经六届董事会第二次会议审议通过。公司根据该项制度要求，切实做好各项信息的登记管理及报送工作，真实、完整地记录了内幕信息在公开披露前的报告、传递、编制、审核各环节的内幕信息知情人名单，未发现公司董事、监事、高级管理人员及其他内幕信息知情人有违法违规的行为，也不存在涉嫌内幕交易被监管部门采取监管措施及行政处罚的情况。

二、报告期内召开的年度股东大会和临时股东大会的有关情况

1、本报告期年度股东大会情况

会议届次	召开日期	会议议案名称	决议情况	披露日期	披露索引
2012 年度股东大会	2013 年 04 月 19 日	《2012 年度董事会工作报告》、《2012 年度监事会工作报告》、《2012 年度财务决算报告》、《2012 年度利润分配预案》、《2012 年年度	全部议案均审议通过	2013 年 04 月 19 日	具体内容请详见《证券时报》、《上海证券报》、巨潮咨询网上披露的《2012 年度股东大会决议公告》。（公告编号：2013-18）

		报告全文及摘要》、《预计 2013 年度日常关联交易》、《续聘会计师事务所》、《独立董事 2012 年度述职报告》、《关于公司高级管理人员薪酬》、《监事辞职及补选》、《公司董事会增补董事》、《公司董事（独立董事）、监事津贴》、《修改〈公司章程〉》			
--	--	---	--	--	--

三、报告期内独立董事履行职责的情况

1、独立董事出席董事会及股东大会的情况

独立董事出席董事会情况						
独立董事姓名	本报告期应参加董事会次数	现场出席次数	以通讯方式参加次数	委托出席次数	缺席次数	是否连续两次未亲自参加会议
孙传尧	8	2	6	0	0	否
贾绍华	8	2	6	0	0	否
胡凤滨	8	2	6	0	0	否
独立董事列席股东大会次数		1				

连续两次未亲自出席董事会的说明

不适用

2、独立董事对公司有关事项提出异议的情况

独立董事对公司有关事项是否提出异议

是 否

报告期内独立董事对公司有关事项未提出异议。

3、独立董事履行职责的其他说明

独立董事对公司有关建议是否被采纳

是 否

独立董事对公司有关建议被采纳或未被采纳的说明

公司独立董事根据《公司法》、《证券法》及公司《独立董事工作制度》等规章制度，关注公司运作、独立履行职责，对本公司的制度完善和日常经营决策等方面提出了很多宝贵的专业性建议。报告期内，对公司2012年度利润分配预案、内部控制自我评价报告、续聘会计师事务所、2013年度日常关联交易、对外担保、关联方占用资金、股权出售暨关联交易及其他

需要独立董事发表意见的事项出具了独立、公正意见，为完善公司监管机制，维护公司和全体股东的合法权益发挥了应有的作用。

四、董事会下设专门委员会在报告期内履行职责情况

公司第六届董事会下设战略、审计、提名和薪酬与考核四个专门委员会，各专门委员会依据公司董事会制定的《专门委员会实施细则》所规定的职权范围，就专业性事项进行研究，提出意见及建议，提交董事会进行决策参考。

1、战略委员会履职情况

董事会战略委员会是董事会设立的专门工作机构，负责研究公司长期发展战略规划并提出可行性建议。

报告期内，战略委员会根据《董事会专门委员会实施细则》履行职权，共召开一次会议，审议通过了《公司2012年度利润分配预案》。

2、审计委员会履职情况

根据中国证监会、深交所有关规定，公司制定了《董事会专门委员会实施细则》、《独立董事工作制度》，对审计委员会的职责权限、工作程序、议事规则等进行了明确规定。

报告期内，审计委员会本着勤勉尽责的原则，履行了以下工作职责：

(1) 认真审阅公司2012年度审计工作计划及相关材料，与负责公司年度审计工作的大华会计师事务所协商确定了公司2012年度财务报告审计工作的时间安排；

(2) 在年审注册会计师进场前认真审阅了公司初步编制的财务会计报表，并出具了书面审议意见；

(3) 年审会计师进场后，审计委员会与年审会计师就审计过程中发现的问题以及审计报告提交的时间进行了沟通与交流；

(4) 公司年审注册会计师出具初步审计意见后，董事会审计委员会再一次审阅了公司2012年度财务会计报表，并形成书面审计意见；

(5) 在大华会计师事务所出具2012年度审计报告后，董事会审计委员会对大华会计师事务所从事公司本年度的审计工作进行了总结，并就公司年度财务会计报表以及关于下年度聘请会计师事务所的议案发表了建议。

报告期内，审计委员会根据《董事会专门委员会实施细则》履行职责，共召开四次会议，主要审议通过《公司2012年度内部控制评价报告》、《公司2012年度经审计的财务报告》和《公司2013年上半年未经审计的财务报告》等事项。

3、提名委员会履职情况

提名委员会是董事会设立的专门工作机构，负责研究公司董事和经理人员的选择标准、选择程序并对公司董事和经理人员的人选提出建议。

报告期内，提名委员会根据《董事会专门委员会实施细则》履行职权，共召开一次会议，审议通过《监事辞职及补选》的议案。

4、薪酬与考核委员会履职情况

薪酬与考核委员会负责制定公司董事及高管人员的考核标准，制定、审查公司董事及高管人员的薪酬政策与方案，并依照上述考核标准及薪酬政策与方案进行考核。

五、监事会工作情况

监事会在报告期内的监督活动中发现公司是否存在风险

是 否

监事会对报告期内的监督事项无异议。

六、公司相对于控股股东在业务、人员、资产、机构、财务等方面的独立完整情况

公司与控股股东在业务、人员、资产、机构、财务等方面均完全独立于控股股东，具有独立的研发、生产和销售系统，具备面向市场独立自主经营的能力。（1）**业务方面**：公司在业务方面具有独立、完整的业务体系，自主开展业务经营活动，完全独立于控股股东。（2）**人员方面**：公司具有独立的人事劳动管理体系，拥有独立的员工队伍和完整的劳动、人事、工资管理体系，公司的高级管理人员均在本公司领取报酬。（3）**资产方面**：公司资产独立完整，产权清晰，与控股股东之间产权关系明确清晰。（4）**机构方面**：公司建立和完善了法人治理结构，设立了完全独立于控股股东的健全的组织机构体系，机构设置程序和机构职能独立。（5）**财务方面**：公司拥有独立的财务部门和财务人员，建立了独立的会计核算体系和财务管理制度，独立作出财务决策。

七、同业竞争情况

在公司重大资产重组期间，哈电集团为了避免和清除公司实际控制人控制的其他企业可能侵占上市公司商业机会和形成同行业竞争的可能性，哈电集团出具了《哈电集团及其下属企业关于避免同行业竞争之承诺函》其内容为：（1）本次交易完成后，哈电集团将不从事任何与本公司相同或相似的业务，以避免对本公司的生产经营构成任何直接或间接的业务竞争；（2）在本次交易完成后，哈电集团将采取有效的措施，促使哈电集团控制的其他企业不从事任何与本公司相同或相似的业务，以避免对本公司的生产经营构成任何直接或间接的业务竞争。（3）本次业务完成后，哈电集团将努力通过合法合规渠道促成哈电集团控制的其他企业（包括但不限于交直流电机公司）与本公司及其控制的企业（包括但不限于佳电股份）在未来的业务中进行如下业务区分：在普通电机（不含电站主风机电机）领域，哈电集团控制的其他企业（包括但不限于交直流电机公司）不生产3000KW-5000KW的大功率电机及3000KW以下的中小功率电机；在普通电机（不含电站主风机电机）领域，本公司及其控制的企业（包括但不限于佳电股份）不生产5000KW以上的大功率电机；在特种电机以及电站主风机电机领域，维持现状，避免产生任何潜在业务竞争。

八、高级管理人员的考评及激励情况

公司高级管理人员的选任、考核和激励按《公司法》和《公司章程》等有关规定进行。公司建立了高级管理人员薪酬与公司经营成果挂钩的年薪制，有效地提高了公司高级管理人员的责任感和工作热情。

第九节 内部控制

一、内部控制建设情况

公司按照《公司法》、《证券法》、《深圳证券交易所股票上市规则》、《企业内部控制配套指引》及其配套指引、国家相关法律法规规定和要求，结合自身经营管理特点和实际情况，建立了较为健全的内部控制制度，开展了内部控制建设专项工作。公司上半年引进了普华永道事务所作为内部控制建设的中介指导方，对公司体内部控制系进行了全面、系统的检查、整改、优化。公司下半年在普华永道事务所的指导下，制定了《哈尔滨电气集团佳木斯电机股份有限公司标准内部控制手册》，作为公司内部控制建设的指导性执行文件。公司将随着业务发展以及外部环境变化不断调整、完善内部控制建设，使之更有利于提高公司的风险管理水平，保护投资者的合法权益。

二、董事会关于内部控制责任的声明

董事会认为：公司目前实行的内部控制制度是按照《公司法》、《证券法》、《企业内部控制基本规范》、《企业内部控制配套指引》等相关法律法规的要求，结合公司现行组织架构、规章制度、经营规模及管理需要制定的，在完整性和合理性方面不存在重大的缺陷。公司内部控制的目的是合理保证经营管理合法合规、资产安全、财务报告及相关信息真实完整，提高经营效率和效果，促进实现发展战略。由于内部控制存在的固有局限性，故仅能为实现上述目标提供合理保证。

三、建立财务报告内部控制的依据

财政部等五部委联合发布的《企业内部控制基本规范》及配套指引、深圳证券交易所《上市公司内部控制指引》、《会计准则》等相关法律法规和规章制度的要求，结合公司的《哈尔滨电气集团佳木斯电机股份有限公司标准内部控制手册》和相关内部控制制度。

四、内部控制评价报告

内部控制评价报告中报告期内发现的内部控制重大缺陷的具体情况	
无	
内部控制评价报告全文披露日期	2014 年 04 月 22 日
内部控制评价报告全文披露索引	巨潮资讯网（www.cninfo.com.cn）

五、内部控制审计报告

√ 适用 □ 不适用

内部控制审计报告中的审议意见段	
内部控制审计机构认为，哈尔滨电气集团佳木斯电机股份有限公司于 2013 年 12 月 31 日按照《企业内部控制基本规范》和相关规定在所有重大方面保持了有效的财务报告内部控制。	
内部控制审计报告全文披露日期	2014 年 04 月 22 日
内部控制审计报告全文披露索引	巨潮资讯网（www.cninfo.com.cn）

会计师事务所是否出具非标准意见的内部控制审计报告

是 否

会计师事务所出具的内部控制审计报告与董事会的自我评价报告意见是否一致

是 否

六、年度报告重大差错责任追究制度的建立与执行情况

公司已建立了《年报信息披露重大差错责任追究制度》，因相关当事人工作失职或违反该制度规定，致使公司年度报告信息披露工作出现失误或给公司造成不良影响或损失的，将依情节轻重追究当事人的责任。本报告期内公司披露了 2012 年年度报告，未出现年报信息披露重大差错，未发生重大遗漏信息补充等情况。

第十节 财务报告

一、审计报告

审计意见类型	标准无保留审计意见
审计报告签署日期	2014 年 04 月 21 日
审计机构名称	大华会计师事务所（特殊普通合伙）
审计报告文号	大华审字【2014】003706 号
注册会计师姓名	曾小生、张晓义

审计报告正文

审计报告

大华审字[2014]003706号

哈尔滨电气集团佳木斯电机股份有限公司全体股东：

我们审计了后附的哈尔滨电气集团佳木斯电机股份有限公司(以下简称佳电股份)财务报表，包括2013年12月31日的合并及母公司资产负债表，2013年度的合并及母公司利润表、合并及母公司现金流量表、合并及母公司股东权益变动表，以及财务报表附注。

一、管理层对财务报表的责任

编制和公允列报财务报表是佳电股份管理层的责任，这种责任包括：(1)按照企业会计准则的规定编制财务报表，并使其实现公允反映；(2)设计、执行和维护必要的内部控制，以使财务报表不存在由于舞弊或错误导致的重大错报。

二、注册会计师的责任

我们的责任是在执行审计工作的基础上对财务报表发表审计意见。我们按照中国注册会计师审计准则的规定执行了审计工作。中国注册会计师审计准则

要求我们遵守职业道德守则，计划和执行审计工作以对财务报表是否不存在重大错报获取合理保证。

审计工作涉及实施审计程序，以获取有关财务报表金额和披露的审计证据。选择的审计程序取决于注册会计师的判断，包括对由于舞弊或错误导致的财务报表重大错报风险的评估。在进行风险评估时，注册会计师考虑与财务报表编制和公允列报相关的内部控制，以设计恰当的审计程序。审计工作还包括评价管理层选用会计政策的恰当性和作出会计估计的合理性，以及评价财务报表的总体列报。

我们相信，我们获取的审计证据是充分、适当的，为发表审计意见提供了基础。

三、 审计意见

我们认为，佳电股份的财务报表在所有重大方面按照企业会计准则的规定编制，公允反映了佳电股份2013年12月31日的合并及母公司财务状况以及2013年度的合并及母公司经营成果和现金流量。

二〇一四年四月二十一日

二、财务报表

财务附注中报表的单位为：人民币元

1、合并资产负债表

编制单位：哈尔滨电气集团佳木斯电机股份有限公司

单位：元

项目	期末余额	期初余额
流动资产：		
货币资金	168,044,596.93	147,733,492.66
结算备付金		
拆出资金		
交易性金融资产		
应收票据	305,961,377.48	361,030,637.75
应收账款	1,005,644,272.17	871,215,434.30
预付款项	58,712,048.13	72,227,255.18
应收保费		
应收分保账款		
应收分保合同准备金		
应收利息		
应收股利		
其他应收款	32,803,042.02	21,638,595.09
买入返售金融资产		
存货	652,238,658.95	720,565,480.37
一年内到期的非流动资产		
其他流动资产	756,141.68	
流动资产合计	2,224,160,137.36	2,194,410,895.35
非流动资产：		
发放委托贷款及垫款		
可供出售金融资产		
持有至到期投资		
长期应收款		
长期股权投资	3,000,000.00	12,000,000.00
投资性房地产		
固定资产	490,744,360.31	463,790,283.26

在建工程	43,151,326.16	27,104,237.71
工程物资		
固定资产清理		
生产性生物资产		
油气资产		
无形资产	127,664,847.47	119,138,371.59
开发支出		
商誉		
长期待摊费用	175,867.11	923,220.76
递延所得税资产	18,788,964.90	15,192,233.30
其他非流动资产	18,000,000.00	
非流动资产合计	701,525,365.95	638,148,346.62
资产总计	2,925,685,503.31	2,832,559,241.97
流动负债：		
短期借款	10,000,000.00	
向中央银行借款		
吸收存款及同业存放		
拆入资金		
交易性金融负债		
应付票据		
应付账款	973,629,666.19	870,502,350.72
预收款项	111,820,627.57	157,950,545.87
卖出回购金融资产款		
应付手续费及佣金		
应付职工薪酬	5,199,807.91	17,976,738.13
应交税费	51,247,944.89	96,260,888.26
应付利息		
应付股利		57,711,262.17
其他应付款	104,031,127.28	124,915,816.70
应付分保账款		
保险合同准备金		
代理买卖证券款		
代理承销证券款		
一年内到期的非流动负债		

其他流动负债		
流动负债合计	1,255,929,173.84	1,325,317,601.85
非流动负债：		
长期借款		
应付债券		
长期应付款	50,840,000.00	50,840,000.00
专项应付款	59,000,000.00	69,420,000.00
预计负债		
递延所得税负债		
其他非流动负债	13,154,438.32	
非流动负债合计	122,994,438.32	120,260,000.00
负债合计	1,378,923,612.16	1,445,577,601.85
所有者权益（或股东权益）：		
实收资本（或股本）	524,134,049.00	524,134,049.00
资本公积	379,473,538.56	378,495,091.39
减：库存股		
专项储备		
盈余公积	120,482,364.43	118,397,815.84
一般风险准备		
未分配利润	522,671,939.16	364,695,388.42
外币报表折算差额		
归属于母公司所有者权益合计	1,546,761,891.15	1,385,722,344.65
少数股东权益		1,259,295.47
所有者权益（或股东权益）合计	1,546,761,891.15	1,386,981,640.12
负债和所有者权益（或股东权益）总计	2,925,685,503.31	2,832,559,241.97

法定代表人：赵明

主管会计工作负责人：梁喜华

会计机构负责人：徐守军

2、母公司资产负债表

编制单位：哈尔滨电气集团佳木斯电机股份有限公司

单位：元

项目	期末余额	期初余额
流动资产：		
货币资金	118,315.71	

交易性金融资产		
应收票据		
应收账款		
预付款项		
应收利息		
应收股利	236,828,950.44	469,755,815.39
其他应收款	5,377,367.16	1,337,766.00
存货		
一年内到期的非流动资产		
其他流动资产		
流动资产合计	242,324,633.31	471,093,581.39
非流动资产：		
可供出售金融资产		
持有至到期投资		
长期应收款		
长期股权投资	1,574,668,396.02	1,365,835,217.85
投资性房地产		
固定资产		
在建工程		
工程物资		
固定资产清理		
生产性生物资产		
油气资产		
无形资产		
开发支出		
商誉		
长期待摊费用		
递延所得税资产		
其他非流动资产		
非流动资产合计	1,574,668,396.02	1,365,835,217.85
资产总计	1,816,993,029.33	1,836,928,799.24
流动负债：		
短期借款		
交易性金融负债		

应付票据		
应付账款		
预收款项		
应付职工薪酬	257,059.17	
应交税费	786,513.80	
应付利息		
应付股利		
其他应付款	33,617,028.16	67,615,088.73
一年内到期的非流动负债		
其他流动负债		
流动负债合计	34,660,601.13	67,615,088.73
非流动负债：		
长期借款		
应付债券		
长期应付款		
专项应付款		
预计负债		
递延所得税负债		
其他非流动负债		
非流动负债合计		
负债合计	34,660,601.13	67,615,088.73
所有者权益（或股东权益）：		
实收资本（或股本）	524,134,049.00	524,134,049.00
资本公积	1,213,741,357.91	1,212,133,730.28
减：库存股		
专项储备		
盈余公积	25,523,866.56	23,439,317.97
一般风险准备		
未分配利润	18,933,154.73	9,606,613.26
外币报表折算差额		
所有者权益（或股东权益）合计	1,782,332,428.20	1,769,313,710.51
负债和所有者权益（或股东权益）总计	1,816,993,029.33	1,836,928,799.24

法定代表人：赵明

主管会计工作负责人：梁喜华

会计机构负责人：徐守军

3、合并利润表

编制单位：哈尔滨电气集团佳木斯电机股份有限公司

单位：元

项目	本期金额	上期金额
一、营业总收入	2,673,892,436.46	2,950,473,924.51
其中：营业收入	2,673,892,436.46	2,950,473,924.51
利息收入		
已赚保费		
手续费及佣金收入		
二、营业总成本	2,506,499,129.00	2,755,467,704.63
其中：营业成本	2,113,465,523.67	2,256,373,941.07
利息支出		
手续费及佣金支出		
退保金		
赔付支出净额		
提取保险合同准备金净额		
保单红利支出		
分保费用		
营业税金及附加	10,912,986.18	14,058,187.12
销售费用	225,216,900.60	288,816,509.47
管理费用	142,755,377.49	182,116,791.72
财务费用	570,030.62	1,956,978.34
资产减值损失	13,578,310.44	12,145,296.91
加：公允价值变动收益（损失以“－”号填列）		
投资收益（损失以“－”号填列）	3,769,514.32	
其中：对联营企业和合营企业的投资收益		
汇兑收益（损失以“－”号填列）		
三、营业利润（亏损以“－”号填列）	171,162,821.78	195,006,219.88
加：营业外收入	22,291,828.59	29,623,394.16
减：营业外支出	1,597,374.20	755,817.37
其中：非流动资产处置损	49,928.10	119,863.17

失		
四、利润总额（亏损总额以“-”号填列）	191,857,276.17	223,873,796.67
减：所得税费用	22,422,629.37	32,612,106.66
五、净利润（净亏损以“-”号填列）	169,434,646.80	191,261,690.01
其中：被合并方在合并前实现的净利润		127,094,034.24
归属于母公司所有者的净利润	169,495,495.10	191,302,394.54
少数股东损益	-60,848.30	-40,704.53
六、每股收益：	--	--
（一）基本每股收益	0.32	0.36
（二）稀释每股收益	0.32	0.36
七、其他综合收益		
八、综合收益总额	169,434,646.80	191,261,690.01
归属于母公司所有者的综合收益总额	169,495,495.10	191,302,394.54
归属于少数股东的综合收益总额	-60,848.30	-40,704.53

法定代表人：赵明

主管会计工作负责人：梁喜华

会计机构负责人：徐守军

4、母公司利润表

编制单位：哈尔滨电气集团佳木斯电机股份有限公司

单位：元

项目	本期金额	上期金额
一、营业收入	0.00	21,335,971.77
减：营业成本	0.00	19,519,870.65
营业税金及附加		1,790,609.58
销售费用		5,835,359.59
管理费用	21,497,432.94	19,627,485.82
财务费用	4,412.47	1,489,873.93
资产减值损失	26,826.93	-1,533,320.57
加：公允价值变动收益（损失以“-”号填列）		
投资收益（损失以“-”号填列）	42,374,158.17	469,755,815.39
其中：对联营企业和合营企		

业的投资收益		
二、营业利润（亏损以“-”号填列）	20,845,485.83	444,361,908.16
加：营业外收入		4,250,000.00
减：营业外支出		112,182.00
其中：非流动资产处置损失		
三、利润总额（亏损总额以“-”号填列）	20,845,485.83	448,499,726.16
减：所得税费用		
四、净利润（净亏损以“-”号填列）	20,845,485.83	448,499,726.16
五、每股收益：	--	--
（一）基本每股收益		
（二）稀释每股收益		
六、其他综合收益		
七、综合收益总额	20,845,485.83	448,499,726.16

法定代表人：赵明

主管会计工作负责人：梁喜华

会计机构负责人：徐守军

5、合并现金流量表

编制单位：哈尔滨电气集团佳木斯电机股份有限公司

单位：元

项目	本期金额	上期金额
一、经营活动产生的现金流量：		
销售商品、提供劳务收到的现金	1,149,945,190.41	1,241,637,350.99
客户存款和同业存放款项净增加额		
向中央银行借款净增加额		
向其他金融机构拆入资金净增加额		
收到原保险合同保费取得的现金		
收到再保险业务现金净额		
保户储金及投资款净增加额		
处置交易性金融资产净增加额		
收取利息、手续费及佣金的现金		
拆入资金净增加额		
回购业务资金净增加额		

收到的税费返还		1,124,171.97
收到其他与经营活动有关的现金	82,186,767.91	103,596,513.74
经营活动现金流入小计	1,232,131,958.32	1,346,358,036.70
购买商品、接受劳务支付的现金	458,650,787.01	544,742,115.31
客户贷款及垫款净增加额		
存放中央银行和同业款项净增加额		
支付原保险合同赔付款项的现金		
支付利息、手续费及佣金的现金		
支付保单红利的现金		
支付给职工以及为职工支付的现金	201,817,689.13	174,054,230.76
支付的各项税费	165,190,393.23	193,498,005.16
支付其他与经营活动有关的现金	267,639,701.38	400,836,711.24
经营活动现金流出小计	1,093,298,570.75	1,313,131,062.47
经营活动产生的现金流量净额	138,833,387.57	33,226,974.23
二、投资活动产生的现金流量：		
收回投资收到的现金	13,033,876.00	
取得投资收益所收到的现金	2,735,638.32	
处置固定资产、无形资产和其他长期资产收回的现金净额		748,500.00
处置子公司及其他营业单位收到的现金净额		
收到其他与投资活动有关的现金		
投资活动现金流入小计	15,769,514.32	748,500.00
购建固定资产、无形资产和其他长期资产支付的现金	72,999,824.40	25,548,887.09
投资支付的现金	4,300,000.00	
质押贷款净增加额		
取得子公司及其他营业单位支付的现金净额		
支付其他与投资活动有关的现金		
投资活动现金流出小计	77,299,824.40	25,548,887.09
投资活动产生的现金流量净额	-61,530,310.08	-24,800,387.09
三、筹资活动产生的现金流量：		
吸收投资收到的现金		1,300,000.00

其中：子公司吸收少数股东投资收到的现金		1,300,000.00
取得借款收到的现金	10,000,000.00	5,000,000.00
发行债券收到的现金		
收到其他与筹资活动有关的现金	3,237,700.00	13,587,450.00
筹资活动现金流入小计	13,237,700.00	19,887,450.00
偿还债务支付的现金		15,000,000.00
分配股利、利润或偿付利息支付的现金	66,991,973.22	2,093,056.76
其中：子公司支付给少数股东的股利、利润		
支付其他与筹资活动有关的现金		496,633.24
筹资活动现金流出小计	66,991,973.22	17,589,690.00
筹资活动产生的现金流量净额	-53,754,273.22	2,297,760.00
四、汇率变动对现金及现金等价物的影响		
五、现金及现金等价物净增加额	23,548,804.27	10,724,347.14
加：期初现金及现金等价物余额	144,235,792.66	133,511,445.52
六、期末现金及现金等价物余额	167,784,596.93	144,235,792.66

法定代表人：赵明

主管会计工作负责人：梁喜华

会计机构负责人：徐守军

6、母公司现金流量表

编制单位：哈尔滨电气集团佳木斯电机股份有限公司

单位：元

项目	本期金额	上期金额
一、经营活动产生的现金流量：		
销售商品、提供劳务收到的现金		17,161,163.63
收到的税费返还		
收到其他与经营活动有关的现金	8,736,552.52	7,276,428.93
经营活动现金流入小计	8,736,552.52	24,437,592.56
购买商品、接受劳务支付的现金	120,206.90	11,318,117.20
支付给职工以及为职工支付的现金	10,851,814.41	5,240,903.33
支付的各项税费	12,479.68	2,246,331.09
支付其他与经营活动有关的现金	26,299,908.32	9,200,086.76

经营活动现金流出小计	37,284,409.31	28,005,438.38
经营活动产生的现金流量净额	-28,547,856.79	-3,567,845.82
二、投资活动产生的现金流量：		
收回投资收到的现金		
取得投资收益所收到的现金	87,946,883.55	
处置固定资产、无形资产和其他长期资产收回的现金净额		
处置子公司及其他营业单位收到的现金净额		
收到其他与投资活动有关的现金		
投资活动现金流入小计	87,946,883.55	
购建固定资产、无形资产和其他长期资产支付的现金		
投资支付的现金	50,000,000.00	500,000.00
取得子公司及其他营业单位支付的现金净额		
支付其他与投资活动有关的现金		
投资活动现金流出小计	50,000,000.00	500,000.00
投资活动产生的现金流量净额	37,946,883.55	-500,000.00
三、筹资活动产生的现金流量：		
吸收投资收到的现金		
取得借款收到的现金		
发行债券收到的现金		
收到其他与筹资活动有关的现金		1,780,000.00
筹资活动现金流入小计		1,780,000.00
偿还债务支付的现金		
分配股利、利润或偿付利息支付的现金	9,280,711.05	1,470,137.08
支付其他与筹资活动有关的现金		136,633.24
筹资活动现金流出小计	9,280,711.05	1,606,770.32
筹资活动产生的现金流量净额	-9,280,711.05	173,229.68
四、汇率变动对现金及现金等价物的影响		
五、现金及现金等价物净增加额	118,315.71	-3,894,616.14
加：期初现金及现金等价物余额	0.00	3,894,616.14
六、期末现金及现金等价物余额	118,315.71	0.00

法定代表人：赵明

主管会计工作负责人：梁喜华

会计机构负责人：徐守军

7、合并所有者权益变动表

编制单位：哈尔滨电气集团佳木斯电机股份有限公司

本期金额

单位：元

项目	本期金额									
	归属于母公司所有者权益								少数股东权益	所有者权益合计
	实收资本（或股本）	资本公积	减：库存股	专项储备	盈余公积	一般风险准备	未分配利润	其他		
一、上年年末余额	524,134,049.00	378,495,091.39			118,397,815.84		364,695,388.42		1,259,295.47	1,386,981,640.12
加：会计政策变更										
前期差错更正										
其他										
二、本年初余额	524,134,049.00	378,495,091.39			118,397,815.84		364,695,388.42		1,259,295.47	1,386,981,640.12
三、本期增减变动金额（减少以“－”号填列）		978,447.17			2,084,548.59		157,976,550.74		-1,259,295.47	159,780,251.03
（一）净利润							169,495,495.10		-60,848.30	169,434,646.80
（二）其他综合收益										
上述（一）和（二）小计							169,495,495.10		-60,848.30	169,434,646.80
（三）所有者投入和减少资本		978,447.17							-1,198,447.17	-220,000.00
1. 所有者投入资本										
2. 股份支付计入所有者权益的金额										
3. 其他		978,447.17							-1,198,447.17	-220,000.00
（四）利润分配					2,084,548.59		-11,518,944.36			-9,434,395.77
1. 提取盈余公积					2,084,548.59		-2,084,548.59			
2. 提取一般风险准备										

上述（一）和（二）小计	225,699,049.00	-340,032,493.44					191,302,394.54		-40,704.53	191,261,690.01
（三）所有者投入和减少资本	225,699,049.00	-340,032,493.44							1,300,000.00	-113,033,444.44
1. 所有者投入资本									1,300,000.00	-113,033,444.44
2. 股份支付计入所有者权益的金额										
3. 其他		700,000.00								700,000.00
（四）利润分配					1,062,031.58		-1,062,031.58			
1. 提取盈余公积					1,062,031.58		-1,062,031.58			
2. 提取一般风险准备										
3. 对所有者（或股东）的分配										
4. 其他										
（五）所有者权益内部结转										
1. 资本公积转增资本（或股本）										
2. 盈余公积转增资本（或股本）										
3. 盈余公积弥补亏损										
4. 其他										
（六）专项储备										
1. 本期提取										
2. 本期使用										
（七）其他										
四、本期期末余额	524,134,049.00	378,495,091.39			118,397,815.84		364,695,388.42		1,259,295.47	1,386,981,640.12

法定代表人：赵明

主管会计工作负责人：梁喜华

会计机构负责人：徐守军

8、母公司所有者权益变动表

编制单位：哈尔滨电气集团佳木斯电机股份有限公司

本期金额

单位：元

项目	本期金额							
	实收资本 (或股本)	资本公积	减：库存股	专项储备	盈余公积	一般风险 准备	未分配利 润	所有者权 益合计
一、上年年末余额	524,134,04 9.00	1,212,133, 730.28			23,439,317 .97		9,606,613. 26	1,769,313, 710.51
加：会计政策变更								
前期差错更正								
其他								
二、本年年初余额	524,134,04 9.00	1,212,133, 730.28			23,439,317 .97		9,606,613. 26	1,769,313, 710.51
三、本期增减变动金额（减少 以“-”号填列）		1,607,627. 63			2,084,548. 59		9,326,541. 47	13,018,717 .69
（一）净利润							20,845,485 .83	20,845,485 .83
（二）其他综合收益								
上述（一）和（二）小计							20,845,485 .83	20,845,485 .83
（三）所有者投入和减少资本		1,607,627. 63						1,607,627. 63
1. 所有者投入资本								
2. 股份支付计入所有者权益的 金额								
3. 其他		1,607,627. 63						1,607,627. 63
（四）利润分配					2,084,548. 59		-11,518,94 4.36	-9,434,395. 77
1. 提取盈余公积					2,084,548. 59		-2,084,548. 59	
2. 提取一般风险准备								
3. 对所有者（或股东）的分配							-9,434,395. 77	-9,434,395. 77
4. 其他								
（五）所有者权益内部结转								
1. 资本公积转增资本（或股本）								
2. 盈余公积转增资本（或股本）								
3. 盈余公积弥补亏损								

4. 其他								
(六) 专项储备								
1. 本期提取								
2. 本期使用								
(七) 其他								
四、本期期末余额	524,134,049.00	1,213,741,357.91			25,523,866.56		18,933,154.73	1,782,332,428.20

上年金额

单位：元

项目	上年金额							
	实收资本 (或股本)	资本公积	减：库存股	专项储备	盈余公积	一般风险 准备	未分配利 润	所有者权 益合计
一、上年年末余额	298,435,000.00	186,231,239.87			22,371,916.50		-437,825,711.43	69,212,444.94
加：会计政策变更								
前期差错更正								
其他								
二、本年年初余额	298,435,000.00	186,231,239.87			22,371,916.50		-437,825,711.43	69,212,444.94
三、本期增减变动金额(减少以“—”号填列)	225,699,049.00	1,025,902,490.41			1,067,401.47		447,432,324.69	1,700,101,265.57
(一) 净利润							448,499,726.16	448,499,726.16
(二) 其他综合收益								
上述(一)和(二)小计							448,499,726.16	448,499,726.16
(三) 所有者投入和减少资本	225,699,049.00	1,025,902,490.41						1,251,601,539.41
1. 所有者投入资本	225,699,049.00	1,025,902,490.41						1,251,601,539.41
2. 股份支付计入所有者权益的金额								
3. 其他								
(四) 利润分配					1,067,401.47		-1,067,401.47	
1. 提取盈余公积					1,067,401.47		-1,067,401.47	

2. 提取一般风险准备								
3. 对所有者（或股东）的分配								
4. 其他								
（五）所有者权益内部结转								
1. 资本公积转增资本（或股本）								
2. 盈余公积转增资本（或股本）								
3. 盈余公积弥补亏损								
4. 其他								
（六）专项储备								
1. 本期提取								
2. 本期使用								
（七）其他								
四、本期期末余额	524,134,049.00	1,212,133,730.28			23,439,317.97		9,606,613.26	1,769,313,710.51

法定代表人：赵明

主管会计工作负责人：梁喜华

会计机构负责人：徐守军

三、公司基本情况

哈尔滨电气集团佳木斯电机股份有限公司(以下简称“本公司”或“公司”)原名阿城继电器股份有限公司,于1993年3月经哈尔滨市股份制协调领导小组哈股领办字(1993)第4号文件批准,由阿城继电器厂独家发起、定向募集内部职工股方式设立股份有限公司,取得哈尔滨市工商行政管理局颁发的企业法人营业执照,注册号:230199100006207;注册地址:哈尔滨市南岗区赣水路高新技术产业开发区15号楼;法定代表人:高志军;营业范围:开发、制造、销售继电保护及自动化产品、电源及电力电子产品、计算机网络产品、工业过程自动化成套设备、通讯设备(不含卫星广播地面接收设备)、日用电器、环保产品、高低压开关元件及设备、立体停车设备、变压器、电抗器、互感器、粮食仓储控制系统产品、化工电镀、模具开发与制造、塑料制品、精密铸造、板材型材加工、按《中华人民共和国进出口企业资格证书》从事经营活动。本公司及子公司(统称“本集团”)主要从事继电器相关产品及控制保护屏等产品的制造和销售,属于继电保护与电力自动化设备制造业。

1999年4月经中国证券监督管理委员会证监发行字(1999)45号文件批准,本公司向社会公开发行人民币A股股票5,500万股并在深圳证券交易所挂牌交易。

2007年3月16日本公司召开股东大会审议通过股权分置改革说明书实施股权分置改革,同时本公司控股股东由阿城继电器集团有限公司变更为哈尔滨电气集团公司。股权分置改革具体对价方案为:方案实施股权登记日(2007年4月10日)登记在册的流通股股东每持有10股流通股将获得非流通股股东支付的2.8股股份对价。非流通股股东通过股权分置共向流通股股东支付对价3,760.40万股,支付对价后,非流通股12,653.10万股换取流通权,变为有限售条件的流通股,全部由本公司控股股东哈尔滨电气集团公司持有。2009年4月12日,有限售条件的非流通股12,653.10万股在限售期满后,哈尔滨电气集团公司可申请而未申请解除限售。股改完成后总股份为298,435,000股,其中有限售条件的股份为126,531,000股,无限售的股份为171,904,000股。

2012年3月8日,本公司收到中国证监会(证监许可[2012]289号)《关于核准阿城继电器股份有限公司重大资产重组及向佳木斯电机厂等发行股份购买资产的批复》,本公司控股股东哈尔滨电气集团公司收到中

国证监会(证监许可[2012]290号)《关于核准豁免哈尔滨电气集团公司要约收购阿城继电器股份有限公司股份义务的批复》。同意本公司分别向北京建龙重工集团有限公司非公开发行113,711,963股;佳木斯电机厂107,928,537股;上海均能实业有限公司4,058,549股。公司原总股本为298,435,000股,本次重大资产重组实施后新增股份为225,699,049股(有限售条件的流通股),增发完成后公司总股本为524,134,049股。

2012年5月14日,本公司召开第五届董事会第二十三次会议,审议通过签署交割协议的相关议案。同日,本公司与哈尔滨电气集团阿城继电器有限责任公司、佳木斯电机厂(以下简称“佳电厂”)、北京建龙重工集团有限公司(以下简称“建龙集团”)和上海均能实业有限公司(以下简称“均能实业”)签署《关于阿城继电器股份有限公司全部资产和负债交割事宜的协议书》,本公司与佳电厂、建龙集团和均能实业签署《关于佳木斯电机股份有限公司100%股份交割事宜的协议书》。2012年6月7日,置入资产佳木斯电机股份有限公司100%股权在佳木斯市工商行政管理局办理完毕过户手续,2012年6月18日,中国证券登记结算有限责任公司深证分公司向本公司出具《证券登记确认书》,确认了本公司增发股份的登记,登记数量为225,699,049股(有限售条件的流通股),增发后公司股份数量为524,134,049股。

2012年6月29日,本公司召开2012年第一次临时股东大会会议,审议通过关于董事会换届选举、关于监事会换届选举等议案。同日,本公司第六届董事会召开第一次会议,审议通过关于变更公司经营范围等议案。

2012年9月17日,公司名称经黑龙江省佳木斯市工商行政管理局核准,由“阿城继电器股份有限公司”变更为“哈尔滨电气集团佳木斯电机股份有限公司”。注册地址变更为:黑龙江省佳木斯市前进区光复路766号;法定代表人变更为:赵明。

四、公司主要会计政策、会计估计和前期差错

1、财务报表的编制基础

公司以持续经营为基础,根据实际发生的交易和事项,按照财政部于2006年2月15日颁布的《企业会计准则——基本准则》和38项具体会计准则、其后颁布的企业会计准则应用指南、企业会计准则解释及其他相关规定(以下合称“企业会计准则”)、中国证券监督管理委员会《公开发行证券的公司信息披露编报规则第15号——财务报告的一般规定》(2010年修订)进行确认和计量,在此基础上编制财务报表。

2、遵循企业会计准则的声明

公司所编制的财务报表符合企业会计准则的要求,真实、完整地反映了报告期公司的财务状况、经营成果、现金流量等有关信息。

3、会计期间

自公历1月1日至12月31日止为一个会计年度。

4、记账本位币

采用人民币为记账本位币。

5、同一控制下和非同一控制下企业合并的会计处理方法

(1) 同一控制下企业合并

对于同一控制下的企业合并，合并方在企业合并中取得的资产和负债，按照合并日在被合并方的账面价值计量。合并方取得的净资产账面价值与支付的合并对价账面价值(或发行股份面值总额)的差额，调整资本公积；资本公积不足冲减的，调整留存收益。

被合并各方采用的会计政策与本公司不一致的，本公司在合并日按照本公司会计政策进行调整，在此基础上按照企业会计准则规定确认。

(2) 非同一控制下的企业合并

对于非同一控制下的企业合并，合并成本为购买方在购买日为取得对被购买方的控制权而付出的资产、发生或承担的负债以及发行的权益性证券的公允价值。

通过多次交换交易分步实现的非同一控制下企业合并，区分个别财务报表和合并财务报表进行相关会计处理：

(1)在个别财务报表中，以购买日之前所持被购买方的股权投资的账面价值与购买日新增投资成本之和，作为该项投资的初始投资成本；购买日之前持有的被购买方的股权涉及其他综合收益的，在处置该项投资时将与其相关的其他综合收益(例如，可供出售金融资产公允价值变动计入资本公积的部分，下同)转入当期投资收益。

(2)在合并财务报表中，对于购买日之前持有的被购买方的股权，按照该股权在购买日的公允价值进行重新计量，公允价值与其账面价值的差额计入当期投资收益；购买日之前持有的被购买方的股权涉及其他综合收益的，与其相关的其他综合收益转为购买日所属当期投资收益。

购买方为进行企业合并发生的审计、法律服务、评估咨询等中介费用以及其他相关管理费用，于发生时计入当期损益；购买方作为合并对价发行的权益性证券或债务性证券的交易费用，计入权益性证券或债务性证券的初始确认金额。

购买方对合并成本大于合并中取得的被购买方可辨认净资产公允价值份额的差额，确认为商誉。购买方对合并成本小于合并中取得的被购买方可辨认净资产公允价值份额的，经复核后合并成本仍小于合并中取得的被购买方可辨认净资产公允价值份额的差额，计入当期损益。

6、分步处置股权至丧失控制权相关的具体会计政策

(1) “一揽子交易”的判断原则

(2) “一揽子交易”的会计处理方法

(3) 非“一揽子交易”的会计处理方法

7、合并财务报表的编制方法

(1) 合并财务报表的编制方法

本公司合并财务报表的合并范围以控制为基础确定，所有子公司均纳入合并财务报表。

所有纳入合并财务报表合并范围的子公司所采用的会计政策、会计期间与本公司一致，如子公司采用

的会计政策、会计期间与本公司不一致的，在编制合并财务报表时，按本公司的会计政策、会计期间进行必要的调整。

合并财务报表以本公司及子公司的财务报表为基础，根据其他有关资料，按照权益法调整对子公司的长期股权投资后，由本公司编制。

合并财务报表时抵销本公司与各子公司、各子公司相互之间发生的内部交易对合并资产负债表、合并利润表、合并现金流量表、合并所有者权益变动表的影响。

子公司少数股东分担的当期亏损超过了少数股东在该子公司期初所有者权益中所享有的份额的，其余金额仍应当冲减少数股东权益。

在报告期内，若因同一控制下企业合并增加子公司的，则调整合并资产负债表的期初数；将子公司合并当期期初至报告期末的收入、费用、利润纳入合并利润表；将子公司合并当期期初至报告期末的现金流量纳入合并现金流量表。

在报告期内，若因非同一控制下企业合并增加子公司的，则不调整合并资产负债表期初数；将子公司自购买日至报告期末的收入、费用、利润纳入合并利润表；该子公司自购买日至报告期末的现金流量纳入合并现金流量表。

在报告期内，本公司处置子公司，则该子公司期初至处置日的收入、费用、利润纳入合并利润表；该子公司期初至处置日的现金流量纳入合并现金流量表。

企业因处置部分股权投资或其他原因丧失了对原有子公司控制权的，在合并财务报表中，对于剩余股权，应当按照其在丧失控制权日的公允价值进行重新计量。处置股权取得的对价与剩余股权公允价值之和，减去按原持股比例计算应享有原有子公司自购买日开始持续计算的净资产的份额之间的差额，计入丧失控制权当期的投资收益。与原有子公司股权投资相关的其他综合收益，应当在丧失控制权时转为当期投资收益。

(2) 对同一子公司的股权在连续两个会计年度买入再卖出，或卖出再买入的应披露相关的会计处理方法

8、现金及现金等价物的确定标准

在编制现金流量表时，将本公司库存现金以及可以随时用于支付的存款确认为现金。将同时具备期限短(一般从购买日起，三个月内到期)、流动性强、易于转换为已知现金、价值变动风险很小四个条件的投资，确定为现金等价物。

9、外币业务和外币报表折算

(1) 外币业务

外币业务采用交易发生日的即期汇率作为折算汇率折合成人民币记账。

外币货币性项目余额按资产负债表日即期汇率折算，由此产生的汇兑差额，除属于与购建符合资本化条件的资产相关的外币专门借款产生的汇兑差额按照借款费用资本化的原则处理外，均计入当期损益。以历史成本计量的外币非货币性项目，仍采用交易发生日的即期汇率折算，不改变其记账本位币金额。以公允价值计量的外币非货币性项目，采用公允价值确定日的即期汇率折算，由此产生的汇兑差额计入当期损益或资本公积。

(2) 外币财务报表的折算

资产负债表中的资产和负债项目，采用资产负债表日的即期汇率折算；所有者权益项目除“未分配利润”项目外，其他项目采用发生时的即期汇率折算。利润表中的收入和费用项目，采用交易发生日的即期汇率折算。按照上述折算产生的外币财务报表折算差额，在资产负债表所有者权益项目下单独列示。

处置境外经营时，将资产负债表中所有者权益项目下列示的、与该境外经营相关的外币财务报表折算差额，自所有者权益项目转入处置当期损益；部分处置境外经营的，按处置的比例计算处置部分的外币财务报表折算差额，转入处置当期损益。

10、金融工具

金融工具包括金融资产、金融负债和权益工具。

(1) 金融工具的分类

管理层按照取得持有金融资产和承担金融负债的目的，将其划分为：以公允价值计量且其变动计入当期损益的金融资产或金融负债，包括交易性金融资产或金融负债(和直接指定为以公允价值计量且其变动计入当期损益的金融资产或金融负债)；持有至到期投资；应收款项；可供出售金融资产；其他金融负债等。

(2) 金融工具的确认依据和计量方法

1. 以公允价值计量且其变动计入当期损益的金融资产(金融负债)

取得时以公允价值(扣除已宣告但尚未发放的现金股利或已到付息期但尚未领取的债券利息)作为初始确认金额，相关的交易费用计入当期损益。

持有期间将取得的利息或现金股利确认为投资收益，期末将公允价值变动计入当期损益。

处置时，其公允价值与初始入账金额之间的差额确认为投资收益，同时调整公允价值变动损益。

1. 持有至到期投资

取得时按公允价值(扣除已到付息期但尚未领取的债券利息)和相关交易费用之和作为初始确认金额。

持有期间按照摊余成本和实际利率计算确认利息收入，计入投资收益。实际利率在取得时确定，在该预期存续期间或适用的更短期间内保持不变。

处置时，将所取得价款与该投资账面价值之间的差额计入投资收益。

1. 应收款项

公司对外销售商品或提供劳务形成的应收债权，以及公司持有的其他企业的不包括在活跃市场上有报价的债务工具的债权，包括应收账款、其他应收款等，以向购货方应收的合同或协议价款作为初始确认金额；具有融资性质的，按其现值进行初始确认。

收回或处置时，将取得的价款与该应收款项账面价值之间的差额计入当期损益。

1. 可供出售金融资产

取得时按公允价值(扣除已宣告但尚未发放的现金股利或已到付息期但尚未领取的债券利息)和相关交易费用之和作为初始确认金额。

持有期间将取得的利息或现金股利确认为投资收益。期末以公允价值计量且将公允价值变动计入资本公积(其他资本公积)。

处置时，将取得的价款与该金融资产账面价值之间的差额，计入投资损益；同时，将原直接计入所有者权益的公允价值变动累计额对应处置部分的金额转出，计入投资损益。

1. 其他金融负债

按其公允价值和相关交易费用之和作为初始确认金额。采用摊余成本进行后续计量。

(3) 金融资产转移的确认依据和计量方法

公司发生金融资产转移时，如已将金融资产所有权上几乎所有的风险和报酬转移给转入方，则终止确认该金融资产；如保留了金融资产所有权上几乎所有的风险和报酬的，则不终止确认该金融资产。

在判断金融资产转移是否满足上述金融资产终止确认条件时，采用实质重于形式的原则。公司将金融资产转移区分为金融资产整体转移和部分转移。金融资产整体转移满足终止确认条件的，将下列两项金额的差额计入当期损益：

(1)所转移金融资产的账面价值；

(2)因转移而收到的对价，与原直接计入所有者权益的公允价值变动累计额(涉及转移的金融资产为可供出售金融资产的情形)之和。

金融资产部分转移满足终止确认条件的，将所转移金融资产整体的账面价值，在终止确认部分和未终止确认部分之间，按照各自的相对公允价值进行分摊，并将下列两项金额的差额计入当期损益：

(1)终止确认部分的账面价值；

(2)终止确认部分的对价，与原直接计入所有者权益的公允价值变动累计额中对应终止确认部分的金额(涉及转移的金融资产为可供出售金融资产的情形)之和。

金融资产转移不满足终止确认条件的，继续确认该金融资产，所收到的对价确认为一项金融负债。

(4) 金融负债终止确认条件

金融负债的现时义务全部或部分已经解除的，则终止确认该金融负债或其一部分；本公司若与债权人签定协议，以承担新金融负债方式替换现存金融负债，且新金融负债与现存金融负债的合同条款实质上不同的，则终止确认现存金融负债，并同时确认新金融负债。

对现存金融负债全部或部分合同条款作出实质性修改的，则终止确认现存金融负债或其一部分，同时将修改条款后的金融负债确认为一项新金融负债。

金融负债全部或部分终止确认时，终止确认的金融负债账面价值与支付对价(包括转出的非现金资产或承担的新金融负债)之间的差额，计入当期损益。

本公司若回购部分金融负债的，在回购日按照继续确认部分与终止确认部分的相对公允价值，将该金融负债整体的账面价值进行分配。分配给终止确认部分的账面价值与支付的对价(包括转出的非现金资产或承担的新金融负债)之间的差额，计入当期损益。

(5) 金融资产和金融负债公允价值的确定方法

本公司采用公允价值计量的金融资产和金融负债存在活跃市场的金融资产或金融负债，以活跃市场的报价确定其公允价值；不存在活跃市场的金融资产或金融负债，采用估值技术(包括参考熟悉情况并自愿交易的各方最近进行的市场交易中使用的价格、参照实质上相同的其他金融工具的当前公允价值、现金流量折现法和期权定价模型等)确定其公允价值；初始取得或源生的金融资产或承担的金融负债，以市场交易价格作为确定其公允价值的基础。

(6) 金融资产（不含应收款项）减值测试方法、减值准备计提方法

资产负债表日对以公允价值计量且其变动计入当期损益的金融资产以外的金融资产的账面价值进行检查，如有客观证据表明该金融资产发生减值的，计提减值准备。

(1) 可供出售金融资产的减值准备：

期末如果可供出售金融资产的公允价值发生较大幅度下降，或在综合考虑各种相关因素后，预期这种下降趋势属于非暂时性的，就认定其已发生减值，将原直接计入所有者权益的公允价值下降形成的累计损失一并转出，确认减值损失。

(2) 持有至到期投资的减值准备：

对于持有至到期投资，有客观证据表明其发生了减值的，根据其账面价值与预计未来现金流量现值之间差额计算确认减值损失；计提后如有证据表明其价值已恢复，原确认的减值损失可予以转回，记入当期损益，但该转回的账面价值不超过假定不计提减值准备情况下该金融资产在转回日的摊余成本。

各类可供出售金融资产减值的各项认定标准

(7) 将尚未到期的持有至到期投资重分类为可供出售金融资产的，说明持有意图或能力发生改变的依据

11、应收款项坏账准备的确认标准和计提方法

(1) 单项金额重大的应收款项坏账准备

单项金额重大的判断依据或金额标准	1) 单项金额重大并单项计提坏账准备的应收款项的确认标准:单项金额重大是指: 金额在 500 万元以上 (含 500 万元)。(2) 单项金额重大并单项计提坏账准备的其他应收款项的确认标准:单项金额重大是指: 金额在 100 万元以上 (含 100 万元)。
单项金额重大并单项计提坏账准备的计提方法	单独进行减值测试, 按预计未来现金流量现值低于其账面价值的差额计提坏账准备

(2) 按组合计提坏账准备的应收款项

组合名称	按组合计提坏账准备的计提方法	确定组合的依据
账龄组合	账龄分析法	以账龄特征划分为若干应收款项组合

组合中，采用账龄分析法计提坏账准备的

√ 适用 □ 不适用

账龄	应收账款计提比例(%)	其他应收款计提比例(%)
1 年以内 (含 1 年)	5%	5%
1—2 年	25%	25%
2—3 年	50%	50%
3—4 年	80%	80%

4—5 年	80%	80%
5 年以上	100%	100%

组合中，采用余额百分比法计提坏账准备的

适用 不适用

组合中，采用其他方法计提坏账准备的

适用 不适用

(3) 单项金额虽不重大但单项计提坏账准备的应收账款

单项计提坏账准备的理由	单项计提坏账准备的理由：有客观证据表明可能发生了减值，如债务人出现撤销、破产或死亡，以其破产财产或遗产清偿后，仍不能收回、现金流量严重不足等情况的。
坏账准备的计提方法	坏账准备的计提方法：对有客观证据表明可能发生了减值的应收款项，将其从相关组合中分离出来，单独进行减值测试，确认减值损失。

12、存货

(1) 存货的分类

本公司存货主要包括原材料、低值易耗品、在产品、库存商品等。

(2) 发出存货的计价方法

计价方法：

存货中的原材料以计划成本核算，对原材料的计划成本和实际成本之间的差异，通过材料成本差异科目核算，并按期结转发出原材料应负担的成本差异，将计划成本调整为实际成本。除原材料以外的存货的日常核算采用实际成本法。

本公司按产值成本率计算结转主营业务成本。

(3) 存货可变现净值的确定依据及存货跌价准备的计提方法

期末对存货进行全面清查后，按存货的成本与可变现净值孰低提取或调整存货跌价准备。

库存商品和用于出售的材料等直接用于出售的商品存货，在正常生产经营过程中，以该存货的估计售价减去估计的销售费用和相关税费后的金额，确定其可变现净值；需要经过加工的材料存货，在正常生产经营过程中，以所生产的产成品的估计售价减去至完工时估计将要发生的成本、估计的销售费用和相关税费后的金额，确定其可变现净值；为执行销售合同或者劳务合同而持有的存货，其可变现净值以合同价格为基础计算，若持有存货的数量多于销售合同订购数量的，超出部分的存货的可变现净值以一般销售价格为基础计算。

(4) 存货的盘存制度

盘存制度:

采用永续盘存制。

(5) 低值易耗品和包装物的摊销方法

低值易耗品

摊销方法: 一次摊销法

(1)低值易耗品采用一次转销法;

包装物

摊销方法: 一次摊销法

(2)包装物采用一次转销法。

13、长期股权投资

(1) 投资成本的确定

(1)企业合并形成的长期股权投资同一控制下的企业合并: 公司以支付现金、转让非现金资产或承担债务方式以及以发行权益性证券作为合并对价的, 在合并日按照取得被合并方所有者权益账面价值的份额作为长期股权投资的初始投资成本。长期股权投资初始投资成本与支付合并对价之间的差额, 调整资本公积; 资本公积不足冲减的, 调整留存收益。合并发生的各项直接相关费用, 包括为进行合并而支付的审计费用、评估费用、法律服务费用等, 于发生时计入当期损益。被合并方存在合并财务报表, 则以合并日被合并方合并财务报表所有者权益为基础确定长期股权投资的初始投资成本。非同一控制下的企业合并: 合并成本为购买日购买方为取得对被购买方的控制权而付出的资产、发生或承担的负债以及发行的权益性证券的公允价值, 本公司为进行企业合并而发生的各项直接相关费用, 包括为进行企业合并而支付的审计、法律服务、评估咨询等中介费用以及其他相关管理费用于发生时计入当期损益, 作为合并对价发行的权益性证券或债务性证券的交易费用, 计入权益性证券或债务性证券的初始确认金额。企业通过多次交易分步实现非同一控制下企业合并的, 应当区分个别财务报表和合并财务报表进行相关会计处理: 在个别财务报表中, 应当以购买日之前所持被购买方的股权投资的账面价值与购买日新增投资成本之和, 作为该项投资的初始投资成本, 购买日之前持有的被购买方的股权涉及其他综合收益的, 应当在处置该项投资时将与其相关的其他综合收益(例如, 可供出售金融资产公允价值变动计入资本公积的部分, 下同)转入当期投资收益。在合并财务报表中, 对于购买日之前持有的被购买方的股权, 应当按照该股权在购买日的公允价值进行重新计量, 公允价值与其账面价值的差额计入当期投资收益。购买日之前持有的被购买方的股权涉及其他综合收益的, 与其相关的其他综合收益应当转为购买日所属当期投资收益。在合并合同中对可能影响合并成本的未来事项作出约定的, 购买日如果估计未来事项很可能发生并且对合并成本的影响金额能够可靠计量的, 也计入合并成本。(2)其他方式取得的长期股权投资以支付现金方式取得的长期股权投资, 按照实际支付的购买价款作为初始投资成本。以发行权益性证券取得的长期股权投资, 按照发行权益性证券的公允价值作为初始投资成本。投资者投入的长期股权投资, 按照投资合同或协议约定的价值(扣除已宣告但尚未发放的现金股利或利润)作为初始投资成本, 但合同或协议约定价值不公允的除外。在非货币性资产交换具备商业实质和换入资产或换出资产的公允价值能够可靠计量的前提下, 非货币性资产交换换入的长期股权投资以换出资产的公允价值为基础确定其初始投资成本, 除非有确凿证据表明换入资产的公允价值更加可靠; 不满足上述前提的非货币性资产交换, 以换出资产的账面价值和应支付的相关税费作为换入长期股权投资的初始投资成本。通过债务重组取得的长期股权投资, 其初始投资成本按照公允价值为基础确定。

(2) 后续计量及损益确认

(1)后续计量公司对子公司的长期股权投资，采用成本法核算，编制合并财务报表时按照权益法进行调整。对被投资单位不具有共同控制或重大影响，并且在活跃市场中没有报价、公允价值不能可靠计量的长期股权投资，采用成本法核算。对被投资单位具有共同控制或重大影响的长期股权投资，采用权益法核算。初始投资成本大于投资时应享有被投资单位可辨认净资产公允价值份额的差额，不调整长期股权投资的初始投资成本；初始投资成本小于投资时应享有被投资单位可辨认净资产公允价值份额的差额，计入当期损益。被投资单位除净损益以外所有者权益其他变动的处理：对于被投资单位除净损益以外所有者权益的其他变动，在持股比例不变的情况下，公司按照持股比例计算应享有或承担的部分，调整长期股权投资的账面价值，同时增加或减少资本公积(其他资本公积)。在持有投资期间，被投资单位能够提供合并财务报表的，应当以合并财务报表，净利润和其他投资变动为基础进行核算。(2)损益确认成本法下，除取得投资时实际支付的价款或对价中包含的已宣告但尚未发放的现金股利或利润外，公司按照享有被投资单位宣告发放的现金股利或利润确认投资收益。权益法下，投资企业在确认应享有被投资单位的净利润或净亏损时，以取得投资时被投资单位各项可辨认资产等的公允价值为基础，对被投资单位的净利润进行调整后确认，投资企业与联营企业及合营企业之间发生的内部交易损益按照持股比例计算归属于投资企业的部分，应当予以抵销，在此基础上确认投资损益；在公司确认应分担被投资单位发生的亏损时，按照以下顺序进行处理：首先，冲减长期股权投资的账面价值。其次，长期股权投资的账面价值不足以冲减的，以其他实质上构成对被投资单位净投资的长期权益账面价值为限继续确认投资损失，冲减长期应收项目等的账面价值。最后，经过上述处理，按照投资合同或协议约定企业仍承担额外义务的，按预计承担的义务确认预计负债，计入当期投资损失。被投资单位以后期间实现盈利的，公司在扣除未确认的亏损分担额后，按与上述相反的顺序处理，减记已确认预计负债的账面余额、恢复其他实质上构成对被投资单位净投资的长期权益及长期股权投资的账面价值，同时确认投资收益。

(3) 确定对被投资单位具有共同控制、重大影响的依据

按照合同约定对某项经济活动所共有的控制，仅在与该项经济活动相关的重要财务和经营决策需要分享控制权的投资方一致同意时存在，则视为与其他方对被投资单位实施共同控制；对一个企业的财务和经营决策有参与决策的权力，但并不能够控制或者与其他方一起共同控制这些政策的制定，则视为投资企业能够对被投资单位施加重大影响。

(4) 减值测试方法及减值准备计提方法

资产负债表日，若因市价持续下跌或被投资单位经营状况恶化等原因使长期股权投资存在减值迹象时，根据单项长期股权投资的公允价值减去处置费用后的净额与长期股权投资预计未来现金流量的现值两者之间较高者确定长期股权投资的可收回金额。长期股权投资的可收回金额低于账面价值时，将资产的账面价值减记至可收回金额，减记的金额确认为资产减值损失，计入当期损益，同时计提相应的资产减值准备。重大影响以下的、在活跃市场中没有报价、公允价值不能可靠计量的长期股权投资，其减值损失是根据其账面价值与按类似金融资产当时市场收益率对未来现金流量折现确定的现值之间的差额进行确定。除因企业合并形成的商誉以外的存在减值迹象的其他长期股权投资，如果可收回金额的计量结果表明，该长期股权投资的可收回金额低于其账面价值的，将差额确认为减值损失。采用成本法核算的长期股权投资，因被投资单位宣告分派现金股利或利润确认投资收益后，考虑长期股权投资是否发生减值。长期股权投资减值损失一经确认，不再转回。

14、投资性房地产

15、固定资产

(1) 固定资产确认条件

固定资产指为生产商品、提供劳务、出租或经营管理而持有，并且使用寿命超过一个会计年度的有形资产。固定资产在同时满足下列条件时予以确认：(1)与该固定资产有关的经济利益很可能流入企业；(2)该固定资产的成本能够可靠地计量。

(2) 融资租入固定资产的认定依据、计价方法

(3) 各类固定资产的折旧方法

除已提足折旧仍继续使用的固定资产之外，固定资产折旧采用年限平均法分类计提，根据固定资产类别、预计使用寿命和预计净残值率确定折旧率。

类别	折旧年限（年）	残值率（%）	年折旧率
房屋及建筑物	30	3%	3.23%
机器设备	10	3%	10%
电子设备	6	3%	16.17%
运输设备	7	3%	13.86%

(4) 固定资产的减值测试方法、减值准备计提方法

公司在每期末判断固定资产是否存在可能发生减值的迹象。

固定资产存在减值迹象的，估计其可收回金额。可收回金额根据固定资产的公允价值减去处置费用后的净额与固定资产预计未来现金流量的现值两者之间较高者确定。

当固定资产的可收回金额低于其账面价值的，将固定资产的账面价值减记至可收回金额，减记的金额确认为固定资产减值损失，计入当期损益，同时计提相应的固定资产减值准备。

固定资产减值损失确认后，减值固定资产的折旧在未来期间作相应调整，以使该固定资产在剩余使用寿命内，系统地分摊调整后的固定资产账面价值(扣除预计净残值)。

固定资产的减值损失一经确认，在以后会计期间不再转回。

有迹象表明一项固定资产可能发生减值的，企业以单项固定资产为基础估计其可收回金额。企业难以对单项固定资产的可收回金额进行估计的，以该固定资产所属的资产组为基础确定资产组的可收回金额。

(5) 其他说明

16、在建工程

(1) 在建工程的类别

在建工程以立项项目分类核算

(2) 在建工程结转为固定资产的标准和时点

在建工程项目按建造该项资产达到预定可使用状态前所发生的全部支出，作为固定资产的入账价值。所建造的固定资产在建工程已达到预定可使用状态，但尚未办理竣工决算的，自达到预定可使用状态之日起，根据工程预算、造价或者工程实际成本等，按估计的价值转入固定资产，并按本公司固定资产折旧政策计提固定资产的折旧，待办理竣工决算后，再按实际成本调整原来的暂估价值，但不调整原已计提的折旧额。

(3) 在建工程的减值测试方法、减值准备计提方法

公司在每期末判断在建工程是否存在可能发生减值的迹象。

在建工程存在减值迹象的，估计其可收回金额。可收回金额根据在建工程的公允价值减去处置费用后的净额与在建工程预计未来现金流量的现值两者之间较高者确定。

当在建工程的可收回金额低于其账面价值的，将在建工程的账面价值减记至可收回金额，减记的金额确认为在建工程减值损失，计入当期损益，同时计提相应的在建工程减值准备。

在建工程的减值损失一经确认，在以后会计期间不再转回。

有迹象表明一项在建工程可能发生减值的，企业以单项在建工程为基础估计其可收回金额。企业难以对单项在建工程的可收回金额进行估计的，以该在建工程所属的资产组为基础确定资产组的可收回金额。

17、借款费用

(1) 借款费用资本化的确认原则

公司发生的借款费用，可直接归属于符合资本化条件的资产的购建或者生产的，予以资本化，计入相关资产成本；其他借款费用，在发生时根据其发生额确认为费用，计入当期损益。

符合资本化条件的资产，是指需要经过相当长时间的购建或者生产活动才能达到预定可使用或者可销售状态的固定资产、投资性房地产和存货等资产。

借款费用同时满足下列条件时开始资本化：

(1) 资产支出已经发生，资产支出包括为购建或者生产符合资本化条件的资产而以支付现金、转移非现金资产或者承担带息债务形式发生的支出；

(2) 借款费用已经发生；

(3) 为使资产达到预定可使用或者可销售状态所必要的购建或者生产活动已经开始。

(2) 借款费用资本化期间

资本化期间，指从借款费用开始资本化时点到停止资本化时点的期间，借款费用暂停资本化的期间不包括在内。

当购建或者生产符合资本化条件的资产达到预定可使用或者可销售状态时，借款费用停止资本化。

当购建或者生产符合资本化条件的资产中部分项目分别完工且可单独使用时，该部分资产借款费用停止资本化。

购建或者生产的资产的各部分分别完工，但必须等到整体完工后才可使用或可对外销售的，在该资产整体完工时停止借款费用资本化。

(3) 暂停资本化期间

符合资本化条件的资产在购建或生产过程中发生的非正常中断、且中断时间连续超过3个月的，则借款费用暂停资本化；该项中断如是所购建或生产的符合资本化条件的资产达到预定可使用状态或者可销售状态必要的程序，则借款费用继续资本化。在中断期间发生的借款费用确认为当期损益，直至资产的购建或者生产活动重新开始后借款费用继续资本化。

(4) 借款费用资本化金额的计算方法

专门借款的利息费用(扣除尚未动用的借款资金存入银行取得的利息收入或者进行暂时性投资取得的投资收益)及其辅助费用在所购建或者生产的符合资本化条件的资产达到预定可使用或者可销售状态前,予以资本化。

根据累计资产支出超过专门借款部分的资产支出加权平均数乘以所占用一般借款的资本化率,计算确定一般借款应予资本化的利息金额。资本化率根据一般借款加权平均利率计算确定。

借款存在折价或者溢价的,按照实际利率法确定每一会计期间应摊销的折价或者溢价金额,调整每期利息金额。

18、生物资产

19、油气资产

20、无形资产

(1) 无形资产的计价方法

(1)公司取得无形资产时按成本进行初始计量;

外购无形资产的成本,包括购买价款、相关税费以及直接归属于使该项资产达到预定用途所发生的其他支出。购买无形资产的价款超过正常信用条件延期支付,实质上具有融资性质的,无形资产的成本以购买价款的现值为基础确定。

债务重组取得债务人用以抵债的无形资产,以该无形资产的公允价值为基础确定其入账价值,并将重组债务的账面价值与该用以抵债的无形资产公允价值之间的差额,计入当期损益。

在非货币性资产交换具备商业实质且换入资产或换出资产的公允价值能够可靠计量的前提下,非货币性资产交换换入的无形资产以换出资产的公允价值为基础确定其入账价值,除非有确凿证据表明换入资产的公允价值更加可靠;不满足上述前提的非货币性资产交换,以换出资产的账面价值和应支付的相关税费作为换入无形资产的成本,不确认损益。

以同一控制下的企业吸收合并方式取得的无形资产按被合并方的账面价值确定其入账价值;以非同一控制下的企业吸收合并方式取得的无形资产按公允价值确定其入账价值。

内部自行开发的无形资产,其成本包括:开发该无形资产时耗用的材料、劳务成本、注册费、在开发过程中使用的其他专利权和特许权的摊销以及满足资本化条件的利息费用,以及为使该无形资产达到预定用途前所发生的其他直接费用。

(2)后续计量

在取得无形资产时分析判断其使用寿命。

对于使用寿命有限的无形资产,在为企业带来经济利益的期限内按直线法摊销;无法预见无形资产为企业带来经济利益期限的,视为使用寿命不确定的无形资产,不予摊销。

(2) 使用寿命有限的无形资产的使用寿命估计情况

项目	预计使用寿命	依据
土地使用权	50年	土地使用权证规定使用年限

商标	10年	预计使用年限
----	-----	--------

每期末，对使用寿命有限的无形资产的使用寿命及摊销方法进行复核。
经复核，本期期末无形资产的使用寿命及摊销方法与以前估计未有不同。

项目	预计使用寿命	依据
----	--------	----

(3) 使用寿命不确定的无形资产的判断依据

本期无使用寿命不确定的无形资产。

(4) 无形资产减值准备的计提

对于使用寿命确定的无形资产，如有明显减值迹象的，期末进行减值测试。

对于使用寿命不确定的无形资产，每期末进行减值测试。

对无形资产进行减值测试，估计其可收回金额。可收回金额根据无形资产的公允价值减去处置费用后的净额与无形资产预计未来现金流量的现值两者之间较高者确定。

当无形资产的可收回金额低于其账面价值的，将无形资产的账面价值减记至可收回金额，减记的金额确认为无形资产减值损失，计入当期损益，同时计提相应的无形资产减值准备。

无形资产减值损失确认后，减值无形资产的折耗或者摊销费用在未来期间作相应调整，以使该无形资产在剩余使用寿命内，系统地分摊调整后的无形资产账面价值(扣除预计净残值)。

无形资产的减值损失一经确认，在以后会计期间不再转回。

有迹象表明一项无形资产可能发生减值的，公司以单项无形资产为基础估计其可收回金额。公司难以对单项资产的可收回金额进行估计的，以该无形资产所属的资产组为基础确定无形资产组的可收回金额。

(5) 划分公司内部研究开发项目的研究阶段和开发阶段具体标准

研究阶段：为获取并理解新的科学或技术知识等而进行的独创性的有计划调查、研究活动的阶段。

开发阶段：在进行商业性生产或使用前，将研究成果或其他知识应用于某项计划或设计，以生产出新的或具有实质性改进的材料、装置、产品等活动的阶段。

内部研究开发项目研究阶段的支出，在发生时计入当期损益。

(6) 内部研究开发项目支出的核算

内部研究开发项目开发阶段的支出，同时满足下列条件时确认为无形资产：

(1)完成该无形资产以使其能够使用或出售在技术上具有可行性；

(2)具有完成该无形资产并使用或出售的意图；

(3)无形资产产生经济利益的方式，包括能够证明运用该无形资产生产的产品存在市场或无形资产自身存在市场，无形资产将在内部使用的，能够证明其有用性；

(4)有足够的技术、财务资源和其他资源支持，以完成该无形资产的开发，并有能力使用或出售该无形资产；

(5)归属于该无形资产开发阶段的支出能够可靠地计量。

21、长期待摊费用

本公司以经营租赁方式租入的固定资产发生的改良支出，以及对实际发生但应由本期和以后各期负担的分摊在一年以上的各项费用，作为长期待摊费用，按照项目的预算计受益期平均摊销；筹备期间的开办费于实际发生时直接计入当期费用。

22、附回购条件的资产转让

23、预计负债

(1) 预计负债的确认标准

与或有事项相关的义务同时满足下列条件时，本公司确认为预计负债：

该义务是本公司承担的现时义务；

履行该义务很可能导致经济利益流出本公司；

该义务的金额能够可靠地计量。

(2) 预计负债的计量方法

本公司预计负债按履行相关现时义务所需的支出的最佳估计数进行初始计量。

本公司在确定最佳估计数时，综合考虑与或有事项有关的风险、不确定性和货币时间价值等因素。对于货币时间价值影响重大的，通过对相关未来现金流出进行折现后确定最佳估计数。

最佳估计数分别以下情况处理：

所需支出存在一个连续范围(或区间)，且该范围内各种结果发生的可能性相同的，则最佳估计数按照该范围的中间值即上下限金额的平均数确定。

所需支出不存在一个连续范围(或区间)，或虽然存在一个连续范围但该范围内各种结果发生的可能性不相同的，如或有事项涉及单个项目的，则最佳估计数按照最可能发生金额确定；如或有事项涉及多个项目的，则最佳估计数按各种可能结果及相关概率计算确定。

本公司清偿预计负债所需支出全部或部分预期由第三方补偿的，补偿金额在基本确定能够收到时，作为资产单独确认，确认的补偿金额不超过预计负债的账面价值。

24、股份支付及权益工具

- (1) 股份支付的种类
- (2) 权益工具公允价值的确定方法
- (3) 确认可行权权益工具最佳估计的依据
- (4) 实施、修改、终止股份支付计划的相关会计处理

25、回购本公司股份

26、收入

(1) 销售商品收入确认时间的具体判断标准

本公司销售的商品在同时满足下列条件时，如商品系承输商品则按购货方已签收本公司送货单时确认销售商品收入；如商品系购货方提商品则按商品出库时确认收入：(1)已将商品所有权上的主要风险和报酬转移给购货方；(2)既没有保留通常与所有权相联系的继续管理权，也没有对已售出的商品实施有效控制；(3)收入的金额能够可靠地计量；(4)相关的经济利益很可能流入企业；(5)相关的已发生或将发生的成本能够可靠地计量。

(2) 确认让渡资产使用权收入的依据

与交易相关的经济利益很可能流入企业，收入的金额能够可靠地计量时。分别下列情况确定让渡资产使用权收入金额：

- (1)利息收入金额，按照他人使用本企业货币资金的时间和实际利率计算确定。
- (2)使用费收入金额，按照有关合同或协议约定的收费时间和方法计算确定。

(3) 确认提供劳务收入的依据

(4) 按完工百分比法确认提供劳务的收入和建造合同收入时，确定合同完工进度的依据和方法

在资产负债表日提供劳务交易的结果能够可靠估计的，采用完工百分比法确认提供劳务收入。提供劳务交易的完工进度，依据已完工作的测量确定。

按照已收或应收的合同或协议价款确定提供劳务收入总额，但已收或应收的合同或协议价款不公允的除外。资产负债表日按照提供劳务收入总额乘以完工进度扣除以前会计期间累计已确认提供劳务收入后的金额，确认当期提供劳务收入；同时，按照提供劳务估计总成本乘以完工进度扣除以前会计期间累计已确认劳务成本后的金额，结转当期劳务成本。

在资产负债表日提供劳务交易结果不能够可靠估计的，分别下列情况处理：

- (1)已经发生的劳务成本预计能够得到补偿的，按照已经发生的劳务成本金额确认提供劳务收入，并按相同金额结转劳务成本。
- (2)已经发生的劳务成本预计不能够得到补偿的，将已经发生的劳务成本计入当期损益，不确认提供劳务收入。

27、政府补助

(1) 类型

政府补助，是本公司从政府无偿取得的货币性资产与非货币性资产，但不包括政府作为企业所有者投入的资本。分为与资产相关的政府补助和与收益相关的政府补助。

(2) 会计政策

与购建固定资产、无形资产等长期资产相关的政府补助，确认为递延收益，按照所建造或购买的资产使用年限分期计入营业外收入；

与收益相关的政府补助，用于补偿企业以后期间的相关费用或损失的，取得时确认为递延收益，在确认相关费用的期间计入当期营业外收入；用于补偿企业已发生的相关费用或损失的，取得时直接计入当期营业外收入。

28、递延所得税资产和递延所得税负债

(1) 确认递延所得税资产的依据

公司以很可能取得用来抵扣可抵扣暂时性差异的应纳税所得额为限，确认由可抵扣暂时性差异产生的递延所得税资产。

(2) 确认递延所得税负债的依据

公司将当期与以前期间应交未交的应纳税暂时性差异确认为递延所得税负债。但不包括商誉、非企业合并形成的交易且该交易发生时既不影响会计利润也不影响应纳税所得额所形成的暂时性差异。

29、经营租赁、融资租赁

(1) 经营租赁会计处理

(1)公司租入资产所支付的租赁费，在不扣除免租期的整个租赁期内，按直线法进行分摊，计入当期费用。公司支付的与租赁交易相关的初始直接费用，计入当期费用。

资产出租方承担了应由公司承担的与租赁相关的费用时，公司将该部分费用从租金总额中扣除，按扣除后的租金费用在租赁期内分摊，计入当期费用。

(2)公司出租资产所收取的租赁费，在不扣除免租期的整个租赁期内，按直线法进行分摊，确认为租赁收入。公司支付的与租赁交易相关的初始直接费用，计入当期费用；如金额较大的，则予以资本化，在整个租赁期间内按照与租赁收入确认相同的基础分期计入当期收益。

公司承担了应由承租方承担的与租赁相关的费用时，公司将该部分费用从租金收入总额中扣除，按扣除后的租金费用在租赁期内分配

(2) 融资租赁会计处理

(1)融资租入资产：公司在承租开始日，将租赁资产公允价值与最低租赁付款额现值两者中较低者作为

租入资产的入账价值，将最低租赁付款额作为长期应付款的入账价值，其差额作为未确认的融资费用。

公司采用实际利率法对未确认的融资费用，在资产租赁期间内摊销，计入财务费用。

(2) 融资租出资产：公司在租赁开始日，将应收融资租赁款，未担保余值之和与其现值的差额确认为未实现融资收益，在将来收到租金的各期间内确认为租赁收入，公司发生的与出租交易相关的初始直接费用，计入应收融资租赁款的初始计量中，并减少租赁期内确认的收益金额。

(3) 售后租回的会计处理

30、持有待售资产

(1) 持有待售资产确认标准

(2) 持有待售资产的会计处理方法

31、资产证券化业务

32、套期会计

33、主要会计政策、会计估计的变更

本报告期主要会计政策、会计估计是否变更

是 否

本报告期主要会计政策、会计估计未变更。

(1) 会计政策变更

本报告期主要会计政策是否变更

是 否

(2) 会计估计变更

本报告期主要会计估计是否变更

是 否

34、前期会计差错更正

本报告期是否发现前期会计差错

是 否

无

(1) 追溯重述法

本报告期是否发现采用追溯重述法的前期会计差错

是 否

(2) 未来适用法

本报告期是否发现采用未来适用法的前期会计差错

是 否

35、其他主要会计政策、会计估计和财务报表编制方法

五、税项

1、公司主要税种和税率

税种	计税依据	税率
增值税	产品或材料收入的销项税额减去可以抵扣的进项税额后的余额	17%
营业税	营业税应税收入	5%
城市维护建设税	应纳流转税额	7%
企业所得税	应纳所得税额	15%/25%

各分公司、分厂执行的所得税税率

企业所得税

佳木斯电机股份有限公司	15%
本公司	25%
佳木斯市佳时利投资咨询有限责任公司	25%
天津佳电飞球电机有限公司	25%
佳木斯佳电风机有限公司	25%
成都佳电电机有限公司	15%
上海佳电企业有限公司	25%
苏州佳电飞球电机有限公司	25%

2、税收优惠及批文

根据2011年10月17日黑龙江省科学技术厅、黑龙江省财政厅、黑龙江省国家税务局、黑龙江省地方税务局联合下发的高新技术企业证书，佳木斯电机股份有限公司被认定为高新技术企业，认定有效期为三年。自2011年起享受按15%的所得税税率的优惠，优惠期自2011年1月1日至2013年12月31日止。

根据四川省经济和信息化委员会下发的川经信产业函（2013）471号文，成都佳电电机有限公司被列

为国家鼓励类产业，执行西部大开发政策。

3、其他说明

六、企业合并及合并财务报表

1、子公司情况

(1) 通过设立或投资等方式取得的子公司

单位：元

子公司全称	子公司类型	注册地	业务性质	注册资本	经营范围	期末实际投资额	实质上构成对子公司净投资的其他项目余额	持股比例(%)	表决权比例(%)	是否合并报表	少数股东权益	少数股东权益中用于冲减少数股东损益的金额	从母公司所有者权益冲减子公司少数股东分担的本期亏损超过少数股东在该子公司年初所有者权益中所享有份额后的余额
佳木斯市佳时利投资咨询有限责任公司	有限责任公司	黑龙江省佳木斯市	投资咨询	500,000.00	投资咨询、企业管理咨询、企业管理咨询、形象策划、创意策划、社会经济咨询	500,000.00		100%	100%	是			
天津佳电飞球电机有	有限责任公司	天津市西青区	制造业	50,000,000.00	电机、电机零部件、	50,000,000.00		100%	100%	是			

限公司					电机配 套产品 制造、 研发、 维修、 技术咨 询服务								
-----	--	--	--	--	---	--	--	--	--	--	--	--	--

通过设立或投资等方式取得的子公司的其他说明

(2) 同一控制下企业合并取得的子公司

单位：元

子公司 全称	子公司 类型	注册地	业务性 质	注册资 本	经营范 围	期末实 际投资 额	实质上 构成对 子公司 净投资 的其他 项目余 额	持股比 例(%)	表决权 比例 (%)	是否合 并报表	少数股 东权益	少数股 东权益 中用于 冲减少 数股东 损益的 金额	从母公 司所有 者权益 冲减子 公司少 数股东 分担的 本期亏 损超过 少数股 东在该 子公司 年初所 有者权 益中所 享有份 额后的 余额
佳木斯 电机股 份有限 公司	股份有 限公司	佳木斯 市	制造业	18,300. 00	电机、 屏蔽电 泵、局 部扇风 机、自 动控制 系统制 造与维 修	1,365,3 35,217. 85		100%	100%	是			
佳木斯 佳电机 有限公 司	有限责 任公司	佳木斯 市	制造业	300.00	通风设 备及相 关产品 设计、	3,000,0 00.00		100%	100%	是			

					开发、生产、销售及技术服务, 铆焊加工								
成都佳电机有限公司	有限责任公司	成都市	制造业	13,560.00	电动机、屏蔽电泵、局部扇风机制造与维修; 电动机、防爆电器技术开发、技术服务; 从事货运或技术的进出口对外贸易经营	135,600,000.00		100%	100%	是			
上海佳电企业有限公司	有限责任公司	上海市	制造业	200.00	特种电机、防爆电机、防爆电器及开关	1,930,521.12		100%	100%	是			
苏州佳电飞球电机有限公司	有限责任公司	苏州市	制造业	13,000.00	生产、加工、销售、维修电机、微电机及其他电机	24,700,000.00		100%	100%	是			

通过同一控制下企业合并取得的子公司的其他说明

(3) 非同一控制下企业合并取得的子公司

单位：元

子公司 全称	子公司 类型	注册地	业务性 质	注册资 本	经营范 围	期末实 际投资 额	实质上 构成对 子公司 净投资 的其他 项目余 额	持股比 例(%)	表决权 比例 (%)	是否合 并报表	少数股 东权益	少数股 东权益 中用于 冲减少 数股东 损益的 金额	从母公 司所有 者权益 冲减子 公司少 数股东 分担的 本期亏 损超过 少数股 东在该 子公司 年初所 所有者 权益中 所享有 份额后 的余额

通过非同一控制下企业合并取得的子公司的其他说明

2、特殊目的主体或通过受托经营或承租等方式形成控制权的经营实体

单位：元

名称	与公司主要业务往来	在合并报表内确认的主要资产、负债期末余额

特殊目的主体或通过受托经营或承租等方式形成控制权的经营实体的其他说明

3、合并范围发生变更的说明

合并报表范围发生变更说明

与2012年相比，2013年度合并范围增加了天津佳电飞球电机有限公司。

适用 不适用

与上年相比本年（期）新增合并单位 1 家，原因为

天津佳电飞球电机有限公司经天津市工商行政管理局批准，于2013年6月4日由哈尔滨电气集团佳木斯电机股份有限公司投资设立。注册资本5,000.00万元，该设立业经会计师事务所验证，并取得津鑫相和验字（2013）第215号验资报告。

与上年相比本年（期）减少合并单位家，原因为

4、报告期内新纳入合并范围的主体和报告期内不再纳入合并范围的主体

本期新纳入合并范围的子公司、特殊目的主体、通过受托经营或承租等方式形成控制权的经营实体

单位：元

名称	期末净资产	本期净利润
天津佳电飞球电机有限公司	49,947,509.58	-52,490.42

本期不再纳入合并范围的子公司、特殊目的主体、通过受托经营或承租等方式形成控制权的经营实体

单位：元

名称	处置日净资产	年初至处置日净利润
----	--------	-----------

新纳入合并范围的主体和不再纳入合并范围的主体其他说明

5、报告期内发生的同一控制下企业合并

单位：元

被合并方	属于同一控制下企业合并的判断依据	同一控制的实际控制人	合并本期期初至合并日的收入	合并本期至合并日的净利润	合并本期至合并日的经营活动现金流
------	------------------	------------	---------------	--------------	------------------

同一控制下企业合并的其他说明

6、报告期内发生的非同一控制下企业合并

单位：元

被合并方	商誉金额	商誉计算方法
------	------	--------

非同一控制下企业合并的其他说明

是否存在通过多次交易分步实现企业合并且在本报告期取得控制权的情形

适用 不适用

7、报告期内出售丧失控制权的股权而减少子公司

子公司名称	出售日	损益确认方法
-------	-----	--------

出售丧失控制权的股权而减少的子公司的其他说明

是否存在通过多次交易分步处置对子公司投资且至本报告期丧失控制权的情形

适用 不适用

8、报告期内发生的反向购买

借壳方	判断构成反向购买的依据	合并成本的确定方法	合并中确认的商誉或计入当期的损益的计算方法
-----	-------------	-----------	-----------------------

反向购买的其他说明

9、本报告期发生的吸收合并

单位：元

吸收合并的类型	并入的主要资产		并入的主要负债	
	项目	金额	项目	金额
同一控制下吸收合并	项目	金额	项目	金额
非同一控制下吸收合并	项目	金额	项目	金额

吸收合并的其他说明

10、境外经营实体主要报表项目的折算汇率

七、合并财务报表主要项目注释

1、货币资金

单位：元

项目	期末数			期初数		
	外币金额	折算率	人民币金额	外币金额	折算率	人民币金额
现金：	--	--	67,014.73	--	--	101,031.35
人民币	--	--	67,014.73	--	--	101,031.35
银行存款：	--	--	167,717,582.20	--	--	144,134,761.31
人民币	--	--	167,717,582.20	--	--	144,134,761.31
其他货币资金：	--	--	260,000.00	--	--	3,497,700.00
人民币	--	--	260,000.00	--	--	3,497,700.00
合计	--	--	168,044,596.93	--	--	147,733,492.66

如有因抵押、质押或冻结等对使用有限制、存放在境外、有潜在回收风险的款项应单独说明

2、交易性金融资产

(1) 交易性金融资产

单位：元

项目	期末公允价值	期初公允价值
----	--------	--------

(2) 变现有限制的交易性金融资产

单位：元

项目	限售条件或变现方面的其他重大限制	期末金额
----	------------------	------

(3) 套期工具及对相关套期交易的说明

3、应收票据

(1) 应收票据的分类

单位：元

种类	期末数	期初数
银行承兑汇票	208,148,674.48	335,099,824.76
商业承兑汇票	97,812,703.00	25,930,812.99
合计	305,961,377.48	361,030,637.75

(2) 期末已质押的应收票据情况

单位：元

出票单位	出票日期	到期日	金额	备注
------	------	-----	----	----

(3) 因出票人无力履约而将票据转为应收账款的票据，以及期末公司已经背书给他方但尚未到期的票据情况

因出票人无力履约而将票据转为应收账款的票据

单位：元

出票单位	出票日期	到期日	金额	备注
------	------	-----	----	----

说明

公司已经背书给其他方但尚未到期的票据

单位：元

出票单位	出票日期	到期日	金额	备注
新疆华电苦水风电有限责任公司	2013年11月04日	2014年05月03日	10,000,000.00	
新疆华电苦水风电有限责任公司	2013年11月04日	2014年05月03日	10,000,000.00	
上海凯泉泵业(集团)有限公司	2013年11月30日	2014年04月29日	8,555,100.00	
上海凯泉泵业(集团)有限公司	2013年12月06日	2014年06月05日	8,394,100.00	
上海凯泉泵业(集团)有限公司	2013年08月28日	2014年02月27日	7,094,600.00	
合计	--	--	44,043,800.00	--

说明

已贴现或质押的商业承兑票据的说明

4、应收股利

单位：元

项目	期初数	本期增加	本期减少	期末数	未收回的原因	相关款项是否发生减值
其中：	--	--	--	--	--	--
其中：	--	--	--	--	--	--

说明

5、应收利息

(1) 应收利息

单位：元

项目	期初数	本期增加	本期减少	期末数
----	-----	------	------	-----

(2) 逾期利息

单位：元

贷款单位	逾期时间（天）	逾期利息金额
------	---------	--------

(3) 应收利息的说明

6、应收账款

(1) 应收账款按种类披露

单位：元

种类	期末数				期初数			
	账面余额		坏账准备		账面余额		坏账准备	
	金额	比例(%)	金额	比例(%)	金额	比例(%)	金额	比例(%)
按组合计提坏账准备的应收账款								
账龄组合	1,111,425.44	100%	105,781.17	9.52%	963,893.90	100%	92,678,468.21	9.62%
组合小计	1,111,425.44	100%	105,781.17	9.52%	963,893.90	100%	92,678,468.21	9.62%
合计	1,111,425.44	--	105,781.17	--	963,893.90	--	92,678,468.21	--

应收账款种类的说明

期末单项金额重大并单项计提坏账准备的应收账款

适用 不适用

组合中，按账龄分析法计提坏账准备的应收账款

适用 不适用

单位：元

账龄	期末数			期初数		
	账面余额		坏账准备	账面余额		坏账准备
	金额	比例(%)		金额	比例(%)	
1 年以内						
其中：	--	--	--	--	--	--
	1,010,987,207.20	90.96%	50,549,360.36	857,983,405.06	89.01%	42,899,170.26
1 年以内小计	1,010,987,207.20	90.96%	50,549,360.36	857,983,405.06	89.01%	42,899,170.26
1 至 2 年	40,426,377.59	3.64%	10,106,594.40	61,027,616.73	6.33%	15,256,904.18
2 至 3 年	24,865,597.82	2.24%	12,432,798.91	14,907,934.47	1.55%	7,453,967.24
3 至 4 年	8,877,291.77	0.8%	7,101,833.41	5,502,542.75	0.57%	4,402,034.20
4 至 5 年	3,391,924.35	0.3%	2,713,539.48	9,030,055.83	0.94%	7,224,044.66
5 年以上	22,877,050.45	2.06%	22,877,050.45	15,442,347.67	1.6%	15,442,347.67
合计	1,111,425,449.18	--	105,781,177.01	963,893,902.51	--	92,678,468.21

组合中，采用余额百分比法计提坏账准备的应收账款

适用 不适用

组合中，采用其他方法计提坏账准备的应收账款

适用 不适用

期末单项金额虽不重大但单项计提坏账准备的应收账款

适用 不适用

(2) 本报告期转回或收回的应收账款情况

单位：元

应收账款内容	转回或收回原因	确定原坏账准备的依据	转回或收回前累计已计提坏账准备金额	转回或收回金额
--------	---------	------------	-------------------	---------

期末单项金额重大或虽不重大但单独进行减值测试的应收账款坏账准备计提

单位：元

应收账款内容	账面余额	坏账金额	计提比例(%)	理由
--------	------	------	---------	----

单项金额不重大但按信用风险特征组合后该组合的风险较大的应收账款的说明

(3) 本报告期实际核销的应收账款情况

单位：元

单位名称	应收账款性质	核销时间	核销金额	核销原因	是否因关联交易产生
------	--------	------	------	------	-----------

应收账款核销说明

(4) 本报告期应收账款中持有公司 5%（含 5%）以上表决权股份的股东单位情况

单位：元

单位名称	期末数		期初数	
	账面余额	计提坏账金额	账面余额	计提坏账金额

(5) 应收账款中金额前五名单位情况

单位：元

单位名称	与本公司关系	金额	年限	占应收账款总额的比例 (%)
华锐风电科技(集团)股份有限公司	非关联方	150,631,620.00	1 年以内	13.55%
沈阳远大压缩机股份有限公司	非关联方	19,666,530.51	1 年以内	1.77%
上海连成(集团)有限公司	非关联方	17,146,001.78	1 年以内	1.54%
上海凯士比泵有限公司	非关联方	15,096,627.23	1 年以内	1.36%
大连苏尔寿泵及压缩机有限公司	非关联方	14,945,630.55	1 年以内	1.34%
合计	--	217,486,410.07	--	19.56%

(6) 应收关联方账款情况

单位：元

单位名称	与本公司关系	金额	占应收账款总额的比例 (%)
哈尔滨电气国际工程有限责任公司	受同一控股股东控制	496,062.25	0.04%
哈电发电设备国家工程研究中心	受同一控股股东控制	8,000.00	
唐山市新宝泰钢铁有限公司	股东之控制公司	84,124.79	0.01%
唐山建龙实业有限公司	股东之控制公司	523,356.10	0.05%

双鸭山市建龙矿业有限公司	股东之控制公司	168,237.35	0.02%
吉林建龙钢铁有限责任公司	股东之控制公司	1,819,032.88	0.16%
黑龙江建龙钢铁有限公司	股东之控制公司	1,254,865.42	0.11%
承德建龙特殊钢有限公司	股东之控制公司	162,348.10	0.01%
抚顺新钢铁有限责任公司	股东之控制公司	1,333,465.79	0.12%
合计	--	5,849,492.68	0.52%

(7) 终止确认的应收款项情况

单位：元

项目	终止确认金额	与终止确认相关的利得或损失

(8) 以应收款项为标的进行证券化的，列示继续涉入形成的资产、负债的金额

单位：元

项目	期末数
资产：	
负债：	

7、其他应收款

(1) 其他应收款按种类披露

单位：元

种类	期末数				期初数			
	账面余额		坏账准备		账面余额		坏账准备	
	金额	比例(%)	金额	比例(%)	金额	比例(%)	金额	比例(%)
按组合计提坏账准备的其他应收款								
按帐龄组合	35,456,261.24	100%	2,653,219.22	7.48%	23,615,958.04	99.16%	2,177,617.58	9.22%
按关联方组合					200,254.63	0.84%		
组合小计	35,456,261.24	100%	2,653,219.22	7.48%	23,816,212.67	100%	2,177,617.58	9.14%
合计	35,456,261.24	--	2,653,219.22	--	23,816,212.67	--	2,177,617.58	--

其他应收款种类的说明

期末单项金额重大并单项计提坏账准备的其他应收款

 适用 不适用

组合中，采用账龄分析法计提坏账准备的其他应收款

√ 适用 □ 不适用

单位：元

账龄	期末数			期初数		
	账面余额		坏账准备	账面余额		坏账准备
	金额	比例 (%)		金额	比例 (%)	
1 年以内						
其中：						
1 年以内	33,572,718.15	94.69%	1,678,635.92	20,750,669.10	87.13%	1,037,533.46
1 年以内小计	33,572,718.15	94.69%	1,678,635.92	20,750,669.10	87.13%	1,037,533.46
1 至 2 年	829,300.50	2.34%	207,325.13	2,061,843.40	8.66%	515,460.85
2 至 3 年	541,950.00	1.53%	270,975.00	352,844.54	1.48%	176,422.27
3 至 4 年	68,047.09	0.19%	54,437.67	12,000.00	0.05%	9,600.00
4 至 5 年	12,000.00	0.03%	9,600.00			
5 年以上	432,245.50	1.22%	432,245.50	438,601.00	1.84%	438,601.00
合计	35,456,261.24	--	2,653,219.22	23,615,958.04	--	2,177,617.58

组合中，采用余额百分比法计提坏账准备的其他应收款

□ 适用 √ 不适用

组合中，采用其他方法计提坏账准备的其他应收款

□ 适用 √ 不适用

期末单项金额虽不重大但单项计提坏账准备的其他应收款

□ 适用 √ 不适用

(2) 本报告期转回或收回的其他应收款情况

单位：元

其他应收款内容	转回或收回原因	确定原坏账准备的依据	转回或收回前累计已计提坏账准备金额	转回或收回金额

期末单项金额重大或虽不重大但单独进行减值测试的其他应收账款坏账准备计提

单位：元

应收账款内容	账面余额	坏账金额	计提比例 (%)	理由

单项金额不重大但按信用风险特征组合后该组合的风险较大的其他应收款的说明

(3) 本报告期实际核销的其他应收款情况

单位：元

单位名称	其他应收款性质	核销时间	核销金额	核销原因	是否因关联交易产生

其他应收款核销说明

(4) 本报告期其他应收款中持有公司 5%（含 5%）以上表决权股份的股东单位情况

单位：元

单位名称	期末数		期初数	
	账面余额	计提坏账金额	账面余额	计提坏账金额

(5) 金额较大的其他应收款的性质或内容

单位：元

单位名称	金额	款项的性质或内容	占其他应收款总额的比例(%)

说明

(6) 其他应收款金额前五名单位情况

单位：元

单位名称	与本公司关系	金额	年限	占其他应收款总额的比例(%)
沈阳明怡盛佳木斯电机销售有限公司	非关联方	611,668.50	1 年以内	1.73%
开滦能源化工股份有限公司	非关联方	413,739.00	1 年以内	1.17%
武汉武鑫国际招标代理有限公司	非关联方	400,000.00	1 年以内	1.13%
晋中德长元机电科技有限责任公司	非关联方	282,170.00	1 年以内	0.8%
中招国际招标公司	非关联方	205,000.00	1 年以内	0.58%
合计	--	1,912,577.50	--	5.41%

(7) 其他应收关联方账款情况

单位：元

单位名称	与本公司关系	金额	占其他应收款总额的比例(%)

(8) 终止确认的其他应收款项情况

单位：元

项目	终止确认金额	与终止确认相关的利得或损失

(9) 以其他应收款为标的的进行证券化的, 列示继续涉入形成的资产、负债的金额

单位: 元

项目	期末数
资产:	
负债:	

(10) 报告期末按应收金额确认的政府补助

单位: 元

单位名称	政府补助项目名称	期末余额	期末账龄	预计收取时间	预计收取金额	预计收取依据	未能在预计时点收到预计金额的原因(如有)

8、预付款项

(1) 预付款项按账龄列示

单位: 元

账龄	期末数		期初数	
	金额	比例 (%)	金额	比例 (%)
1 年以内	49,855,945.48	84.91%	55,207,436.63	76.44%
1 至 2 年	4,283,099.18	7.3%	14,043,550.91	19.44%
2 至 3 年	2,395,211.99	4.08%	1,116,866.53	1.55%
3 年以上	2,177,791.48	3.71%	1,859,401.11	2.57%
合计	58,712,048.13	--	72,227,255.18	--

预付款项账龄的说明

(2) 预付款项金额前五名单位情况

单位: 元

单位名称	与本公司关系	金额	时间	未结算原因
鞍钢股份有限公司	非关联方	17,097,912.04	1 年以内	货物未到
台州海鹰机电有限公司	非关联方	7,862,885.33	1 年以内	货物未到
上海鼓风机厂有限公司	非关联方	5,100,000.00	1-3 年	暂未验收
苏州巨峰电气绝缘系统股份有限公司	非关联方	2,274,745.46	1 年以内	货物未到
河北省首钢迁安钢铁有限责任公司	非关联方	1,515,128.30	1 年以内	货物未到

合计	--	33,850,671.13	--	--
----	----	---------------	----	----

预付款项主要单位的说明

(3) 本报告期预付款项中持有本公司 5%（含 5%）以上表决权股份的股东单位情况

单位：元

单位名称	期末数		期初数	
	账面余额	计提坏账金额	账面余额	计提坏账金额

(4) 预付款项的说明

9、存货

(1) 存货分类

单位：元

项目	期末数			期初数		
	账面余额	跌价准备	账面价值	账面余额	跌价准备	账面价值
原材料	102,755,163.57		102,755,163.57	90,780,557.23		90,780,557.23
在产品	189,788,528.15		189,788,528.15	171,445,462.90		171,445,462.90
库存商品	260,043,266.85	3,302,778.47	256,740,488.38	428,303,897.39	4,824,946.19	423,478,951.20
发出商品	102,954,478.85		102,954,478.85	34,860,509.04		34,860,509.04
合计	655,541,437.42	3,302,778.47	652,238,658.95	725,390,426.56	4,824,946.19	720,565,480.37

(2) 存货跌价准备

单位：元

存货种类	期初账面余额	本期计提额	本期减少		期末账面余额
			转回	转销	
库存商品	4,824,946.19			1,522,167.72	3,302,778.47
合计	4,824,946.19			1,522,167.72	3,302,778.47

10、其他流动资产

单位：元

项目	期末数	期初数
未抵扣进项税	756,141.68	
合计	756,141.68	

其他流动资产说明

其他流动资产为待抵扣进项税。

11、可供出售金融资产

(1) 可供出售金融资产情况

单位：元

项目	期末公允价值	期初公允价值
----	--------	--------

本期将持有至到期投资重分类为可供出售金融资产的，本期重分类的金额元，该金额占重分类前持有至到期投资总额的比例。

可供出售金融资产的说明

(2) 可供出售金融资产中的长期债权投资

单位：元

债券项目	债券种类	面值	初始投资成本	到期日	期初余额	本期利息	累计应收或已收利息	期末余额
------	------	----	--------	-----	------	------	-----------	------

可供出售金融资产的长期债权投资的说明

(3) 可供出售金融资产的减值情况

单位：元

可供出售金融资产分类	可供出售权益工具	可供出售债务工具	其他	合计
------------	----------	----------	----	----

(4) 报告期内可供出售金融资产减值的变动情况

单位：元

可供出售金融资产分类	可供出售权益工具	可供出售债务工具	其他	合计
------------	----------	----------	----	----

(5) 可供出售权益工具期末公允价值大幅下跌或持续下跌相关说明

单位：元

可供出售权益工具（分项）	成本	公允价值	公允价值相对于成本的下跌幅度（%）	持续下跌时间	已计提减值金额	未根据成本与期末公允价值的差额计提减值的理由说明
--------------	----	------	-------------------	--------	---------	--------------------------

12、持有至到期投资

(1) 持有至到期投资情况

单位：元

项目	期末账面余额	期初账面余额
----	--------	--------

持有至到期投资的说明

(2) 本报告期内出售但尚未到期的持有至到期投资情况

单位：元

项目	金额	占该项投资出售前金额的比例 (%)
----	----	-------------------

本报告期内出售但尚未到期的持有至到期投资情况说明

13、长期应收款

单位：元

种类	期末数	期初数
----	-----	-----

14、对合营企业投资和联营企业投资

单位：元

被投资单位名称	本企业持股比例 (%)	本企业在被投资单位表决权比例 (%)	期末资产总额	期末负债总额	期末净资产总额	本期营业收入总额	本期净利润
一、合营企业							
二、联营企业							

合营企业、联营企业的重要会计政策、会计估计与公司的会计政策、会计估计存在重大差异的说明

15、长期股权投资

(1) 长期股权投资明细情况

单位：元

被投资单位	核算方法	投资成本	期初余额	增减变动	期末余额	在被投资单位持股比例 (%)	在被投资单位表决权比例 (%)	在被投资单位持股比例与表决权比例不一致的说明	减值准备	本期计提减值准备	本期现金红利
哈尔滨电气集团财务有限责任公司	成本法	12,000,000.00	12,000,000.00	-12,000,000.00		0%	0%				2,735,638.32
佳木斯平安电气有限公司	权益法	3,000,000.00		3,000,000.00	3,000,000.00	30%	30%				

司											
合计	--	15,000,000.00	12,000,000.00	-9,000,000.00	3,000,000.00	--	--	--			2,735,638.32

(2) 向投资企业转移资金的能力受到限制的有关情况

单位：元

向投资企业转移资金能力受到限制的长期股权投资项目	受限制的原因	当期累计未确认的投资损失金额
--------------------------	--------	----------------

长期股权投资的说明

1、长期股权投资增加、减少说明：本期长期股权投资增加3,000,000.00系其控股子公司佳木斯佳电机机有限责任公司与平安电气股份有限公司合资成立的佳木斯平安电气有限责任公司，佳木斯佳电机机有限责任公司占股30%；本期长期股权投资减少12,000,000.00系向哈尔滨电气国际工程有限责任公司转让哈尔滨电气集团财务有限责任公司股份。

2、期末长期股权投资不存在减值迹象，故未计提减值准备。

16、投资性房地产

(1) 按成本计量的投资性房地产

单位：元

项目	期初账面余额	本期增加	本期减少	期末账面余额
----	--------	------	------	--------

单位：元

	本期
--	----

(2) 按公允价值计量的投资性房地产

单位：元

项目	期初公允价值	本期增加			本期减少		期末公允价值
		购置	自用房地产或存货转入	公允价值变动损益	处置	转为自用房地产	

说明报告期内改变计量模式的投资性房地产和未办妥产权证书的投资性房地产有关情况，说明未办妥产权证书的原因和预计办结时间

17、固定资产

(1) 固定资产情况

单位：元

项目	期初账面余额	本期增加	本期减少	期末账面余额
----	--------	------	------	--------

一、账面原值合计：	706,544,918.72		79,785,605.16	8,933,812.25	777,396,711.63
其中：房屋及建筑物	283,783,965.02		58,191,783.43	2,705,064.00	339,270,684.45
机器设备	380,591,664.59		15,649,174.83	3,154,761.38	393,086,078.04
运输工具	24,028,882.19		4,309,214.10	2,103,207.30	26,234,888.99
电子设备及其他设备	18,140,406.92		1,635,432.80	970,779.57	18,805,060.15
--	期初账面余额	本期新增	本期计提	本期减少	本期期末余额
二、累计折旧合计：	242,689,635.46		48,831,946.92	4,869,231.06	286,652,351.32
其中：房屋及建筑物	74,572,243.80		10,745,421.92	327,989.01	84,989,676.71
机器设备	144,598,179.60		32,799,583.52	2,211,900.68	175,185,862.44
运输工具	11,190,992.53		3,451,806.05	1,375,501.19	13,267,297.39
电子设备及其他设备	12,328,219.53		1,835,135.43	953,840.18	13,209,514.78
--	期初账面余额		--		本期期末余额
三、固定资产账面净值合计	463,855,283.26		--		490,744,360.31
其中：房屋及建筑物	209,211,721.22		--		254,281,007.74
机器设备	235,993,484.99		--		217,900,215.60
运输工具	12,837,889.66		--		12,967,591.60
电子设备及其他设备	5,812,187.39		--		5,595,545.37
四、减值准备合计	65,000.00		--		0.00
运输工具	65,000.00		--		0.00
电子设备及其他设备			--		
五、固定资产账面价值合计	463,790,283.26		--		490,744,360.31
其中：房屋及建筑物	209,211,721.22		--		254,281,007.74
机器设备	235,993,484.99		--		217,900,215.60
运输工具	12,772,889.66		--		12,967,591.60
电子设备及其他设备	5,812,187.39		--		5,595,545.37

本期折旧额 48,831,946.92 元；本期由在建工程转入固定资产原价为 66,374,467.45 元。

(2) 暂时闲置的固定资产情况

单位：元

项目	账面原值	累计折旧	减值准备	账面净值	备注
----	------	------	------	------	----

(3) 通过融资租赁租入的固定资产

单位：元

项目	账面原值	累计折旧	账面净值
----	------	------	------

(4) 通过经营租赁租出的固定资产

单位：元

种类	期末账面价值
----	--------

(5) 期末持有待售的固定资产情况

单位：元

项目	账面价值	公允价值	预计处置费用	预计处置时间
----	------	------	--------	--------

(6) 未办妥产权证书的固定资产情况

项目	未办妥产权证书原因	预计办结产权证书时间
高效节能电机厂房	2012 年 12 月验收入账，房屋产权证正在办理中	2014 年
电机成品库房	2012 年 12 月验收入账，房屋产权证正在办理中	2014 年
办公楼（盐业公司）	2012 年 12 月验收入账，房屋产权证正在办理中	2014 年
科研大楼	2013 年 12 月验收入账，正在办理中	2014 年
成都佳电招待所	部分土地性质为集体土地	无法办理产权证书

固定资产说明

18、在建工程

(1) 在建工程情况

单位：元

项目	期末数			期初数		
	账面余额	减值准备	账面价值	账面余额	减值准备	账面价值
苏州基地建设	25,090,602.96		25,090,602.96	897,438.00		897,438.00
大型试验站	10,287,477.96		10,287,477.96	337,378.80		337,378.80
数控包带机	2,325,000.00		2,325,000.00			
机器人包带机	1,511,220.00		1,511,220.00			
涨形机	811,220.00		811,220.00			
大型数控落地镗床改造	692,994.48		692,994.48	692,994.48		692,994.48
轨道车	544,245.44		544,245.44	119,245.44		119,245.44
水压机	534,484.69		534,484.69			

喷漆房	502,796.28		502,796.28	77,796.28		77,796.28
油压机	108,069.70		108,069.70	108,069.70		108,069.70
科技办公综合楼				23,909,845.00		23,909,845.00
其他	743,214.65		743,214.65	961,470.01		961,470.01
合计	43,151,326.16		43,151,326.16	27,104,237.71		27,104,237.71

(2) 重大在建工程项目变动情况

单位：元

项目名称	预算数	期初数	本期增加	转入固定资产	其他减少	工程投入占预算比例 (%)	工程进度	利息资本化累计金额	其中：本期利息资本化金额	本期利息资本化率 (%)	资金来源	期末数
苏州基地建设	128,000,000.00	897,438.00	24,193,164.96			19.6%	19.60				自筹	25,090,602.96
大型试验站	10,560,000.00	337,378.80	9,950,099.16			97.42%	97.42				自筹	10,287,477.96
数控包带机	2,552,000.00		2,325,000.00			91.11%	91.11				自筹	2,325,000.00
机器人包带机	1,650,000.00		1,511,220.00			91.59%	91.59				自筹	1,511,220.00
合计	142,762,000.00	1,234,816.80	37,979,484.12			--	--			--	--	39,214,300.92

在建工程项目变动情况的说明

(3) 在建工程减值准备

单位：元

项目	期初数	本期增加	本期减少	期末数	计提原因

(4) 重大在建工程的工程进度情况

项目	工程进度	备注
大型试验站	97.42%	
苏州基地	19.60%	

(5) 在建工程的说明

19、工程物资

单位：元

项目	期初数	本期增加	本期减少	期末数
----	-----	------	------	-----

工程物资的说明

20、固定资产清理

单位：元

项目	期初账面价值	期末账面价值	转入清理的原因
----	--------	--------	---------

说明转入固定资产清理起始时间已超过 1 年的固定资产清理进展情况

21、生产性生物资产

(1) 以成本计量

单位：元

项目	期初账面余额	本期增加	本期减少	期末账面余额
一、种植业				
二、畜牧养殖业				
三、林业				
四、水产业				

(2) 以公允价值计量

单位：元

项目	期初账面价值	本期增加	本期减少	期末账面价值
一、种植业				
二、畜牧养殖业				
三、林业				
四、水产业				

生产性生物资产的说明

22、油气资产

单位：元

项目	期初账面余额	本期增加	本期减少	期末账面余额
----	--------	------	------	--------

油气资产的说明

23、无形资产

(1) 无形资产情况

单位：元

项目	期初账面余额	本期增加	本期减少	期末账面余额
一、账面原值合计	137,523,387.75	15,371,020.00		152,894,407.75
土地使用权	93,469,387.75	15,371,020.00		108,840,407.75
商标	44,054,000.00			44,054,000.00
二、累计摊销合计	18,385,016.16	6,844,544.12		25,229,560.28
土地使用权	5,535,932.83	2,439,144.08		7,975,076.91
商标	12,849,083.33	4,405,400.04		17,254,483.37
三、无形资产账面净值合计	119,138,371.59	8,526,475.88		127,664,847.47
土地使用权	87,933,454.92	12,931,875.92		100,865,330.84
商标	31,204,916.67	-4,405,400.04		26,799,516.63
土地使用权				
商标				
无形资产账面价值合计	119,138,371.59	8,526,475.88		127,664,847.47
土地使用权	87,933,454.92	12,931,875.92		100,865,330.84
商标	31,204,916.67	-4,405,400.04		26,799,516.63

本期摊销额 6,844,544.12 元。

(2) 公司开发项目支出

单位：元

项目	期初数	本期增加	本期减少		期末数
			计入当期损益	确认为无形资产	

本期开发支出占本期研究开发项目支出总额的比例。

通过公司内部研发形成的无形资产占无形资产期末账面价值的比例。

公司开发项目的说明，包括本期发生的单项价值在 100 万元以上且以评估值为入账依据的，应披露评估机构名称、评估方法

24、商誉

单位：元

被投资单位名称或形成商誉的事项	期初余额	本期增加	本期减少	期末余额	期末减值准备

说明商誉的减值测试方法和减值准备计提方法

25、长期待摊费用

单位：元

项目	期初数	本期增加额	本期摊销额	其他减少额	期末数	其他减少的原因
房屋装修款	571,486.69		571,486.69			
固定资产大修理支出	351,734.07		175,866.96		175,867.11	
合计	923,220.76		747,353.65		175,867.11	--

长期待摊费用的说明

26、递延所得税资产和递延所得税负债

(1) 递延所得税资产和递延所得税负债不以抵销后的净额列示

已确认的递延所得税资产和递延所得税负债

单位：元

项目	期末数	期初数
递延所得税资产：		
资产减值准备	16,963,751.33	15,192,233.30
递延收益	1,825,213.57	
小计	18,788,964.90	15,192,233.30
递延所得税负债：		

未确认递延所得税资产明细

单位：元

项目	期末数	期初数
可抵扣亏损	5,290,972.49	216,238.72
合计	5,290,972.49	216,238.72

未确认递延所得税资产的可抵扣亏损将于以下年度到期

单位：元

年份	期末数	期初数	备注
2017 年		216,238.72	
2018 年	5,290,972.49		
合计	5,290,972.49	216,238.72	--

应纳税差异和可抵扣差异项目明细

单位：元

项目	暂时性差异金额	
	期末	期初

应纳税差异项目
可抵扣差异项目

(2) 递延所得税资产和递延所得税负债以抵销后的净额列示

互抵后的递延所得税资产及负债的组成项目

单位：元

项目	报告期末互抵后的递延所得税资产或负债	报告期末互抵后的可抵扣或应纳税暂时性差异	报告期初互抵后的递延所得税资产或负债	报告期初互抵后的可抵扣或应纳税暂时性差异
递延所得税资产	18,788,964.90		15,192,233.30	

递延所得税资产和递延所得税负债互抵明细

单位：元

项目	本期互抵金额

递延所得税资产和递延所得税负债的说明

27、资产减值准备明细

单位：元

项目	期初账面余额	本期增加	本期减少		期末账面余额
			转回	转销	
一、坏账准备	94,856,085.79	13,578,310.44			108,434,396.23
二、存货跌价准备	4,824,946.19			1,522,167.72	3,302,778.47
七、固定资产减值准备	65,000.00			65,000.00	0.00
合计	99,746,031.98	13,578,310.44		1,587,167.72	111,737,174.70

资产减值明细情况的说明

28、其他非流动资产

单位：元

项目	期末数	期初数
土地购买款	18,000,000.00	
合计	18,000,000.00	

其他非流动资产的说明

期末其他非流动资产18,000,000.00系天津佳电飞球电机有限公司购买土地的预付款。

29、短期借款

(1) 短期借款分类

单位：元

项目	期末数	期初数
信用借款	10,000,000.00	0.00
合计	10,000,000.00	

短期借款分类的说明

佳木斯电机股份有限公司于2013年12月向中国建设银行借流动资金人民币10,000,000.00元，期限 1年，年利率6%

(2) 已到期未偿还的短期借款情况

单位：元

贷款单位	贷款金额	贷款利率	贷款资金用途	未按期偿还原因	预计还款期

资产负债表日后已偿还金额元。

短期借款的说明，包括已到期短期借款获展期的，说明展期条件、新的到期日

30、交易性金融负债

单位：元

项目	期末公允价值	期初公允价值

交易性金融负债的说明

31、应付票据

单位：元

种类	期末数	期初数

下一会计期间将到期的金额元。

应付票据的说明

32、应付账款

(1) 应付账款情况

单位：元

项目	期末数	期初数
1 年以内	935,916,934.47	802,591,517.13
1 至 2 年	28,342,569.97	58,392,108.69

2 至 3 年	2,027,121.43	4,744,220.38
3 年以上	7,343,040.32	4,774,504.52
合计	973,629,666.19	870,502,350.72

(2) 本报告期应付账款中应付持有公司 5%（含 5%）以上表决权股份的股东单位款项

单位：元

单位名称	期末数	期初数
佳木斯电机厂	2,921,867.81	2,921,867.81
合计	2,921,867.81	2,921,867.81

(3) 账龄超过一年的大额应付账款情况的说明

单位名称	金额	未结转原因	备注
哈尔滨市机床通用设备公司	4,368,130.32	建设项目尚未结算	1-2年
哈尔滨任远电站设备修造有限公司(滨志电力)	3,847,110.39	款项陆续支付	1-2年
佳木斯万通风机有限公司	2,470,832.53	款项陆续支付	1-2年
大庆华瑞联机电设备有限公司	2,379,209.28	款项陆续支付	1-3年
苏州巨峰电气绝缘系统股份有限公司	1,758,817.64	款项陆续支付	1-2年
天津玉华绝缘材料有限公司	1,447,045.50	款项陆续支付	1-2年
合计	16,271,145.66		

账龄超过1年的大额应付账款情况的说明：大额标准为余额100万元以上。

33、预收账款

(1) 预收账款情况

单位：元

项目	期末数	期初数
一年以内	74,994,334.82	125,806,384.89
一年以上至二年内	16,616,390.21	19,718,477.25
二年以上至三年内	9,781,167.59	4,215,083.57
三年以上	10,428,734.95	8,210,600.16
合计	111,820,627.57	157,950,545.87

(2) 本报告期预收账款中预收持有公司 5%（含 5%）以上表决权股份的股东单位款项

单位：元

单位名称	期末数	期初数
------	-----	-----

(3) 账龄超过一年的大额预收账款情况的说明

单位名称	金额	未结转原因	备注
中核能源科技有限公司	20,068,500.00	客户未完成验收	
威斯特电机(大连)有限公司(出口)	3,565,604.59	客户未完成验收	
银起物资供销分公司	1,357,639.65	客户未完成验收	
合计	24,991,744.24		

34、应付职工薪酬

单位：元

项目	期初账面余额	本期增加	本期减少	期末账面余额
一、工资、奖金、津贴和补贴	13,468,162.81	145,979,629.45	159,447,792.26	0.00
二、职工福利费		8,107,792.67	8,107,792.67	0.00
三、社会保险费		28,625,148.45	28,625,148.45	
其中：医疗保险费		3,804,301.51	3,804,301.51	
基本养老保险费		19,908,647.21	19,908,647.21	
年金缴费		2,437,200.85	2,437,200.85	
失业保险费		1,387,288.37	1,387,288.37	
工伤保险费		1,019,866.26	1,019,866.26	
生育保险费		67,844.25	67,844.25	
四、住房公积金		2,753,112.37	2,753,112.37	
六、其他	4,508,575.32	3,575,075.97	2,883,843.38	5,199,807.91
其中：工会经费和职工教育经费	4,508,575.32	3,575,075.97	2,883,843.38	5,199,807.91
合计	17,976,738.13	189,040,758.91	201,817,689.13	5,199,807.91

应付职工薪酬中属于拖欠性质的金额元。

工会经费和职工教育经费金额元，非货币性福利金额元，因解除劳动关系给予补偿元。

应付职工薪酬预计发放时间、金额等安排

35、应交税费

单位：元

项目	期末数	期初数
增值税	26,326,303.32	46,113,215.59
营业税	120,100.00	203,489.18
企业所得税	15,832,128.04	41,241,623.17
个人所得税	1,915,156.14	419,592.59
城市维护建设税	1,319,304.78	1,873,103.23
房产税		
土地使用税		
教育费附加	5,285,390.07	5,688,696.80
其他	449,562.54	721,167.70
合计	51,247,944.89	96,260,888.26

应交税费说明，所在地税务机关同意各分公司、分厂之间应纳税所得额相互调剂的，应说明税款计算过程

36、应付利息

单位：元

项目	期末数	期初数

应付利息说明

37、应付股利

单位：元

单位名称	期末数	期初数	超过一年未支付原因
佳木斯电机厂		57,711,262.17	
合计		57,711,262.17	--

应付股利的说明

38、其他应付款

(1) 其他应付款情况

单位：元

项目	期末数	期初数
一年以内	37,071,516.24	113,067,444.77
一年以上至二年以内	60,907,305.28	3,862,846.96

二年以上至三年以内	2,687,920.56	4,576,227.17
三年以上	3,364,385.20	3,409,297.80
合计	104,031,127.28	124,915,816.70

(2) 本报告期其他应付款中应付持有公司 5%（含 5%）以上表决权股份的股东单位款项

单位：元

单位名称	期末数	期初数
佳木斯电机厂	2,068,179.47	1,010,343.90
合计	2,068,179.47	1,010,343.90

(3) 账龄超过一年的大额其他应付款情况的说明

单位名称	金额	未偿还原因	备注
哈尔滨电气集团阿城继电器有限责任公司	32,991,878.86	陆续支付	1-2年
惠民电机补贴款	25,818,020.60	陆续支付	1-2年
销售员抵押金	2,732,089.00	押金	3年以上
合计	61,541,988.46		

(4) 金额较大的其他应付款说明内容

单位名称	金额	性质或内容	备注
惠民电机补贴款	30,041,644.60	电机补贴款	
龙运配货站	3,650,210.99	运费及运输风险金	
佳木斯市前进区晟昊承运部	3,503,618.62	运费及运输风险金	
佳木斯惠尔有限责任公司	3,445,697.12	运费及运输风险金	
佳木斯市惠尔配货站	3,361,422.96	运费及运输风险金	
合计	44,002,594.29		

39、预计负债

单位：元

项目	期初数	本期增加	本期减少	期末数
----	-----	------	------	-----

预计负债说明

40、一年内到期的非流动负债

(1) 一年内到期的非流动负债情况

单位：元

项目	期末数	期初数
----	-----	-----

(2) 一年内到期的长期借款

一年内到期的长期借款

单位：元

项目	期末数	期初数
----	-----	-----

一年内到期的长期借款中属于逾期借款获得展期的金额元。

金额前五名的一年内到期的长期借款

单位：元

贷款单位	借款起始日	借款终止日	币种	利率 (%)	期末数		期初数	
					外币金额	本币金额	外币金额	本币金额

一年内到期的长期借款中的逾期借款

单位：元

贷款单位	借款金额	逾期时间	年利率 (%)	借款资金用途	逾期未偿还原因	预期还款期
------	------	------	---------	--------	---------	-------

资产负债表日后已偿还的金额元。

一年内到期的长期借款说明

(3) 一年内到期的应付债券

单位：元

债券名称	面值	发行日期	债券期限	发行金额	期初应付利息	本期应计利息	本期已付利息	期末应付利息	期末余额
------	----	------	------	------	--------	--------	--------	--------	------

一年内到期的应付债券说明

(4) 一年内到期的长期应付款

单位：元

借款单位	期限	初始金额	利率 (%)	应计利息	期末余额	借款条件
------	----	------	--------	------	------	------

一年内到期的长期应付款的说明

41、其他流动负债

单位：元

项目	期末账面余额	期初账面余额
----	--------	--------

其他流动负债说明

42、长期借款

(1) 长期借款分类

单位：元

项目	期末数	期初数
----	-----	-----

长期借款分类的说明

(2) 金额前五名的长期借款

单位：元

贷款单位	借款起始日	借款终止日	币种	利率 (%)	期末数		期初数	
					外币金额	本币金额	外币金额	本币金额

长期借款说明，因逾期借款获得展期形成的长期借款，应说明获得展期的条件、本金、利息、预计还款安排等

43、应付债券

单位：元

债券名称	面值	发行日期	债券期限	发行金额	期初应付利息	本期应计利息	本期已付利息	期末应付利息	期末余额
------	----	------	------	------	--------	--------	--------	--------	------

应付债券说明，包括可转换公司债券的转股条件、转股时间

44、长期应付款

(1) 金额前五名长期应付款情况

单位：元

单位	期限	初始金额	利率 (%)	应计利息	期末余额	借款条件
哈尔滨电气集团公司		50,840,000.00			50,840,000.00	

(2) 长期应付款中的应付融资租赁款明细

单位：元

单位	期末数		期初数	
	外币	人民币	外币	人民币

由独立第三方为公司融资租赁提供担保的金额元。

长期应付款的说明

- (1) 根据哈尔滨电气集团公司[2009]3号文，本公司收到哈尔滨电气集团公司拨付的国家发展和改革委员会“关于佳木

斯电机股份有限公司整体改造项目”资金1,800.00万元。

(2) 2008年1月31日, 本公司收到哈尔滨电气集团公司拨付的国家相关部门“关于佳木斯电机股份有限公司重点工程专项建设项目”资金1,500.00万元。

(3) 根据哈尔滨电气集团公司[2009]142号文, 本公司于2009年8月3日收到哈尔滨电气集团公司拨付的国家相关部门“关于佳木斯电机股份有限公司重点工程专项建设项目”资金520.00万元。

(4) 根据哈尔滨电气集团公司[2006]121号文, 本公司于2008年收到哈尔滨电气集团公司拨付的国家发展和改革委员会“关于TBYC隔爆型稀土永磁同步电动机区域攻关项目”资金50.00万元。

(5) 本公司于2008年收到哈尔滨电气集团公司拨付的国家发展和改革委员会“关于TBYC隔爆型稀土永磁同步电动机区域攻关项目”资金614.00万元。

(6) 本公司于2010年9月2日收到哈尔滨电气集团公司拨款600.00万元, 该款项系哈尔滨电气集团公司根据《关于拨付2010年国防科技工业基建科研支出预算(拨款)的通知》(哈电集团[2010]210号), 拨付给本公司承担的“装艇设备陆上振动噪声弹性检测条件建设项目”; 本公司于2012年4月根据哈尔滨电气集团公司文件(哈电集团[2012]84号)将该笔款项由“专项应付款”转入该项目。

45、专项应付款

单位: 元

项目	期初数	本期增加	本期减少	期末数	备注说明
核用电机技术改造项目拨款	39,000,000.00	0.00	0.00	39,000,000.00	
高效节能及核用电机量产及环保技改项目	20,000,000.00	0.00	0.00	20,000,000.00	
主氦风机制造技术研究项目	9,420,000.00	0.00	9,420,000.00	0.00	
大型隔爆3相异步电动机研制款	1,000,000.00	0.00	1,000,000.00	0.00	
合计	69,420,000.00		10,420,000.00	59,000,000.00	--

专项应付款说明

本期减少说明: “主氦风机制造技术研究项目”拨付资金942万元, 本期转入递延收益中。
“大型隔爆3相异步电动机研制款”拨付资金100万元, 本期转入营业外收入-政府补助中。

46、其他非流动负债

单位: 元

项目	期末账面余额	期初账面余额
递延收益	13,154,438.32	0.00
合计	13,154,438.32	

其他非流动负债说明

期末递延收益13,154,438.32元, 其中:

1、属于政府补助的金额10,154,438.32元;

2、2013年收到科技部下拨的资金3,000,000.00元, 该笔款用于与佳木斯防爆电机研究所共同组建国家防爆电机工程技术研究中心。

涉及政府补助的负债项目

单位：元

负债项目	期初余额	本期新增补助金额	本期计入营业外收入金额	其他变动	期末余额	与资产相关/与收益相关
科研大楼补助款		1,600,000.00			1,600,000.00	与资产相关
主氨风机制造技术研究项目		9,420,000.00	3,886,039.83		5,533,960.17	与资产相关
购地奖金		3,113,895.00	93,416.85		3,020,478.15	与资产相关
下拨资金		3,000,000.00			3,000,000.00	与资产相关
合计		17,133,895.00	3,979,456.68		13,154,438.32	--

47、股本

单位：元

	期初数	本期变动增减（+、-）					期末数
		发行新股	送股	公积金转股	其他	小计	
股份总数	524,134,049.00						524,134,049.00

股本变动情况说明，本报告期内有增资或减资行为的，应披露执行验资的会计师事务所名称和验资报告文号；运行不足 3 年的股份有限公司，设立前的年份只需说明净资产情况；有限责任公司整体变更为股份公司应说明公司设立时的验资情况
上述股本业经大华会计师事务所有限公司出具的大华验字[2012]060号验资报告验证。

48、库存股

库存股情况说明

49、专项储备

专项储备情况说明

50、资本公积

单位：元

项目	期初数	本期增加	本期减少	期末数
资本溢价（股本溢价）	308,548,286.56	0.00	101,552.83	308,446,733.73
其他资本公积	69,946,804.83	1,080,000.00	0.00	71,026,804.83
合计	378,495,091.39	1,080,000.00	101,552.83	379,473,538.56

资本公积说明

1、本期增加1,080,000.00元为收到黑龙江财政厅“2013年重点领域首台（套）产品专项资金”，根据黑财指(企)【2013】611号批文，该款项应计入资本公积；

2、本期减少101,552.83元为购买苏州少数股东权益损失。

51、盈余公积

单位：元

项目	期初数	本期增加	本期减少	期末数
法定盈余公积	118,397,815.84	2,084,548.59	0.00	120,482,364.43
合计	118,397,815.84	2,084,548.59		120,482,364.43

盈余公积说明，用盈余公积转增股本、弥补亏损、分派股利的，应说明有关决议
本期新增盈余公积按照母公司弥补亏损后净利润的10%计提。

52、一般风险准备

一般风险准备情况说明

53、未分配利润

单位：元

项目	金额	提取或分配比例
调整前上年末未分配利润	364,695,388.42	--
调整后年初未分配利润	364,695,388.42	--
加：本期归属于母公司所有者的净利润	169,495,495.10	--
减：提取法定盈余公积	2,084,548.59	10%
应付普通股股利	9,434,395.77	
期末未分配利润	522,671,939.16	--

调整年初未分配利润明细：

- 1)、由于《企业会计准则》及其相关新规定进行追溯调整，影响年初未分配利润元。
- 2)、由于会计政策变更，影响年初未分配利润元。
- 3)、由于重大会计差错更正，影响年初未分配利润元。
- 4)、由于同一控制导致的合并范围变更，影响年初未分配利润元。
- 5)、其他调整合计影响年初未分配利润元。

未分配利润说明，对于首次公开发行证券的公司，如果发行前的滚存利润经股东大会决议由新老股东共同享有，应明确予以说明；如果发行前的滚存利润经股东大会决议在发行前进行分配并由老股东享有，公司应明确披露应付股利中老股东享有的经审计的利润数

54、营业收入、营业成本

(1) 营业收入、营业成本

单位：元

项目	本期发生额	上期发生额
主营业务收入	2,594,311,611.54	2,846,042,864.90
其他业务收入	79,580,824.92	104,431,059.61
营业成本	2,113,465,523.67	2,256,373,941.07

(2) 主营业务（分行业）

单位：元

行业名称	本期发生额		上期发生额	
	营业收入	营业成本	营业收入	营业成本
制造业	2,594,311,611.54	2,113,465,523.67	2,846,042,864.90	2,256,373,941.07
合计	2,594,311,611.54	2,113,465,523.67	2,846,042,864.90	2,256,373,941.07

(3) 主营业务（分产品）

单位：元

产品名称	本期发生额		上期发生额	
	营业收入	营业成本	营业收入	营业成本
防爆电机	1,226,704,113.35	919,236,000.30	1,366,363,072.84	988,848,466.98
普通电机	1,034,540,468.59	857,046,207.63	1,111,129,221.09	857,965,479.47
吊车电机	125,927,225.34	102,567,601.85	161,362,798.11	123,343,237.93
辊道电机	48,241,489.92	33,754,233.23	12,352,234.14	10,003,700.68
配件修理	23,559,789.02	10,793,289.61	17,529,731.73	10,509,171.86
屏蔽泵	7,791,516.77	5,584,296.24	16,313,623.89	15,651,793.61
风机	127,547,008.55	113,197,970.09	142,665,806.04	130,577,559.89
继电器			18,326,377.06	16,428,929.30
合计	2,594,311,611.54	2,042,179,598.95	2,846,042,864.90	2,153,328,339.72

(4) 主营业务（分地区）

单位：元

地区名称	本期发生额		上期发生额	
	营业收入	营业成本	营业收入	营业成本
东北地区	584,149,598.40	453,689,823.65	727,137,173.23	517,931,738.47
华北地区	518,896,754.28	407,310,143.67	684,219,239.77	529,363,444.80
西北地区	129,724,188.57	102,997,879.21	178,096,937.88	137,902,143.20
西南地区	155,669,026.28	122,843,812.03	162,448,870.00	125,558,009.97

华东地区	808,823,390.87	642,168,458.25	685,350,954.39	529,891,366.26
华中地区	311,338,052.57	244,783,252.44	337,016,048.01	256,900,596.33
华南地区	64,862,094.27	51,498,939.60	57,843,226.40	44,876,311.66
海外地区	20,848,506.30	16,887,290.10	13,930,415.22	10,904,729.03
合计	2,594,311,611.54	2,042,179,598.95	2,846,042,864.90	2,153,328,339.72

(5) 公司来自前五名客户的营业收入情况

单位：元

客户名称	主营业务收入	占公司全部营业收入的比例(%)
华锐风电科技(集团)股份有限公司	127,547,008.55	4.77%
沈阳透平机械股份有限公司往复机事业部	62,737,546.93	2.35%
沈阳远大压缩机股份有限公司	60,358,586.35	2.26%
大连佳木斯电机有限公司	58,919,642.62	2.2%
上海凯泉泵业(集团)有限公司	55,844,903.40	2.09%
合计	365,407,687.85	13.67%

营业收入的说明

55、合同项目收入

单位：元

固定造价合同	合同项目	金额	累计已发生成本	累计已确认毛利(亏损以“-”号表示)	已办理结算的金额
成本加成合同	合同项目	金额	累计已发生成本	累计已确认毛利(亏损以“-”号表示)	已办理结算的金额

合同项目的说明

56、营业税金及附加

单位：元

项目	本期发生额	上期发生额	计缴标准
营业税	98,532.81	711,423.89	5%
城市维护建设税	6,244,355.28	7,906,159.64	7%
教育费附加	2,765,803.19	3,343,459.36	3%
地方教育附加	1,783,622.87	2,068,810.72	2%
其他	20,672.03	28,333.51	

合计	10,912,986.18	14,058,187.12	--
----	---------------	---------------	----

营业税金及附加的说明

57、销售费用

单位：元

项目	本期发生额	上期发生额
销售业务经费	90,720,672.61	130,040,984.83
运输费	61,235,228.22	69,857,386.79
三包服务费	22,987,513.65	35,576,202.03
职工薪酬	31,899,418.04	23,657,841.15
差旅费	10,693,641.65	12,673,887.24
市场开发费	1,910,913.91	4,773,506.00
招待费	3,786,113.72	4,783,177.79
办公用费	921,340.84	2,166,868.05
折旧费	429,426.31	333,889.07
其他	632,631.65	4,952,766.52
合计	225,216,900.60	288,816,509.47

58、管理费用

单位：元

项目	本期发生额	上期发生额
职工薪酬	62,015,338.42	68,429,234.94
科研、研发费	21,121,007.30	29,769,278.78
折旧摊销费	18,193,683.40	17,089,323.97
税金	10,906,684.80	15,415,149.30
办公用费	3,527,120.58	4,851,506.88
维修费	1,345,207.93	5,157,226.63
中介服务费	5,737,359.48	10,359,193.52
业务招待费	3,945,742.59	6,295,306.85
运输费	2,465,283.44	3,439,353.47
租赁费	1,831,241.62	2,187,083.55
差旅费	6,038,974.67	6,758,878.54
其他	5,627,733.26	12,365,255.29
合计	142,755,377.49	182,116,791.72

59、财务费用

单位：元

项目	本期发生额	上期发生额
利息支出		2,093,056.76
减：利息收入	-974,403.88	-645,947.53
汇兑损益	593,156.11	262,089.96
其他	951,278.39	247,779.15
合计	570,030.62	1,956,978.34

60、公允价值变动收益

单位：元

产生公允价值变动收益的来源	本期发生额	上期发生额
---------------	-------	-------

公允价值变动收益的说明

61、投资收益

(1) 投资收益明细情况

单位：元

项目	本期发生额	上期发生额
成本法核算的长期股权投资收益	2,735,638.32	
处置长期股权投资产生的投资收益	1,033,876.00	
合计	3,769,514.32	

(2) 按成本法核算的长期股权投资收益

单位：元

被投资单位	本期发生额	上期发生额	本期比上期增减变动的原因
哈尔滨电气集团财务有限责任公司	2,735,638.32		
合计	2,735,638.32		--

(3) 按权益法核算的长期股权投资收益

单位：元

被投资单位	本期发生额	上期发生额	本期比上期增减变动的原因
-------	-------	-------	--------------

投资收益的说明，若投资收益汇回有重大限制的，应予以说明。若不存在此类重大限制，也应做出说明

本期的投资收益系收到哈尔滨电气集团财务有限责任公司分配的股利2,735,638.32元和转让哈尔滨电气集

团财务有限责任公司收益1,033,876.00元。

62、资产减值损失

单位：元

项目	本期发生额	上期发生额
一、坏账损失	13,578,310.44	7,332,442.11
二、存货跌价损失		4,812,854.80
合计	13,578,310.44	12,145,296.91

63、营业外收入

(1) 营业外收入情况

单位：元

项目	本期发生额	上期发生额	计入当期非经常性损益的金额
非流动资产处置利得合计	181,171.85	6,807,707.41	181,171.85
其中：固定资产处置利得	181,171.85	6,807,707.41	181,171.85
无形资产处置利得	0.00	0.00	0.00
债务重组利得	133,982.31	0.00	133,982.31
非货币性资产交换利得	0.00	0.00	0.00
接受捐赠	0.00	0.00	0.00
政府补助	21,066,256.68	22,175,900.00	7,376,256.68
其他	910,417.75	639,786.75	910,417.75
合计	22,291,828.59	29,623,394.16	8,601,828.59

营业外收入说明

(2) 计入当期损益的政府补助

单位：元

补助项目	本期发生额	上期发生额	与资产相关/与收益相关	是否属于非经常性损益
财政局招商引资项目奖励款	500,000.00		与收益相关	
大型隔爆电动机研发项目补贴款	1,000,000.00		与收益相关	
收市财政局专利技术专项资金	8,600.00		与收益相关	

主氨风机设备制造技术研究项目补贴款	3,886,039.83		与收益相关	
收财政局补贴收入	1,500,000.00		与收益相关	
其他		5,900.00		
贷款利息补贴	388,200.00		与收益相关	
土地奖励款摊销	93,416.85		与资产相关	
财政局首台(套)产品项目资金		600,000.00	与收益相关	
高纬度地区电动汽车充电站及配电系统产业化项目		4,250,000.00	与收益相关	
财政专项资金	13,690,000.00	17,320,000.00	与收益相关	
合计	21,066,256.68	22,175,900.00	--	--

64、营业外支出

单位：元

项目	本期发生额	上期发生额	计入当期非经常性损益的金额
非流动资产处置损失合计	49,928.10	119,863.17	49,928.10
其中：固定资产处置损失	49,928.10	119,863.17	49,928.10
违约金	714,375.00		714,375.00
其他	833,071.10	635,954.20	33,071.10
合计	1,597,374.20	755,817.37	1,597,374.20

营业外支出说明

65、所得税费用

单位：元

项目	本期发生额	上期发生额
按税法及相关规定计算的当期所得税	26,019,360.96	32,832,604.55
递延所得税调整	-3,596,731.59	-220,497.89
合计	22,422,629.37	32,612,106.66

66、基本每股收益和稀释每股收益的计算过程

本公司按照中国证监会《公开发行证券的公司信息披露编报规则第9号——净资产收益率和每股收益的计算及披露(2010年修订)》(“中国证券监督管理委员会公告[2010]2号)、《公开发行证券的公司信息披露解释性公告第1号——非经常性损益(2008)》(“中国证券监督管理委员会公告[2008]43号”)要求计算的每股收

益如下：

1、计算结果

报告期利润	本期数		上期数	
	基本每股 收益	稀释每股收 益	基本每股 收益	稀释每股 收益
归属于公司普通股股东的净利润(I)	0.32	0.32	0.36	0.36
扣除非经常性损益后归属于公司普通股股东的净利润(II)	0.31	0.31	0.10	0.10

2、每股收益的计算过程

项目	序号	本期数	上期数
归属于本公司普通股股东的净利润	1	169,495,495.10	191,302,394.54
扣除所得税影响后归属于母公司普通股股东净利润的非经常性损益	2	6,842,071.32	39,033,828.08
扣除非经常性损益后的归属于本公司普通股股东的净利润	3=1-2	162,653,423.79	152,268,566.46
期初股份总数	4	524,134,049.00	298,435,000.00
报告期因公积金转增股本或股票股利分配等增加的股份数	5	---	---
报告期因发行新股或债转股等增加的股份数	6	---	225,699,049.00
发行新股或债转股等增加股份下一月份起至报告期年末的月份数	7	---	6
报告期因回购等减少的股份数	8	---	---
减少股份下一月份起至报告期年末的月份数	9	---	---
报告期缩股数	10	---	---
报告期月份数	11	12	12
发行在外的普通股加权平均数(II)	12=4+5+6×7÷11-8×9÷11-10	524,134,049.00	411,284,524.50
因同一控制下企业合并而调整的发行在外的普通股加权平均数(I)	13	524,134,049.00	524,134,049.00
基本每股收益(I)	14=1÷13	0.32	0.36
基本每股收益(II)	15=3÷12	0.31	0.10
已确认为费用的稀释性潜在普通股利息及其他影响因素	16	---	---
所得税率	17	---	---
转换费用	18	---	---
可转换公司债券、认股权证、股份期权等转换或行权而增加的股份数	19	---	---
稀释每股收益(I)	20=[1+(16-18)×(100%-17)]÷	0.32	0.36

	(13+19)		
稀释每股收益(II)	21=[3+(16-18) ×(100%-17)]÷ (12+19)	0.31	0.10

(1)基本每股收益

基本每股收益=P0 ÷S

$S = S_0 + S_1 + S_i \times M_i \div M_0 - S_j \times M_j \div M_0 - S_k$

其中：P0为归属于公司普通股股东的净利润或扣除非经常性损益后归属于普通股股东的净利润；S为发行在外的普通股加权平均数；S0为期初股份总数；S1为报告期因公积金转增股本或股票股利分配等增加股份数；Si为报告期因发行新股或债转股等增加股份数；Sj为报告期因回购等减少股份数；Sk为报告期缩股数；M0报告期月份数；Mi为增加股份次月起至报告期期末的累计月数；Mj为减少股份次月起至报告期期末的累计月数。

(2)稀释每股收益

稀释每股收益=P1/(S0+S1+Si×Mi÷M0-Sj×Mj÷M0-Sk+认股权证、股份期权、可转换债券等增加的普通股加权平均数)

其中，P1为归属于公司普通股股东的净利润或扣除非经常性损益后归属于公司普通股股东的净利润，并考虑稀释性潜在普通股对其影响，按《企业会计准则》及有关规定进行调整。公司在计算稀释每股收益时，考虑所有稀释性潜在普通股对归属于公司普通股股东的净利润或扣除非经常性损益后归属于公司普通股股东的净利润和加权平均股数的影响，按照其稀释程度从大到小的顺序计入稀释每股收益，直至稀释每股收益达到最小值。

67、其他综合收益

单位：元

项目	本期发生额	上期发生额
----	-------	-------

其他综合收益说明

68、现金流量表附注

(1) 收到的其他与经营活动有关的现金

单位：元

项目	金额
银行利息	974,403.88
政府补助	20,800,695.00
其他往来款	59,622,360.58
其他	789,308.45
合计	82,186,767.91

收到的其他与经营活动有关的现金说明

(2) 支付的其他与经营活动有关的现金

单位：元

项目	金额
付现费用	150,898,704.06
其他往来款	116,740,997.32
合计	267,639,701.38

支付的其他与经营活动有关的现金说明

(3) 收到的其他与投资活动有关的现金

单位：元

项目	金额
----	----

收到的其他与投资活动有关的现金说明

(4) 支付的其他与投资活动有关的现金

单位：元

项目	金额
----	----

支付的其他与投资活动有关的现金说明

(5) 收到的其他与筹资活动有关的现金

单位：元

项目	金额
收回保函保证金	3,237,700.00
合计	3,237,700.00

收到的其他与筹资活动有关的现金说明

(6) 支付的其他与筹资活动有关的现金

单位：元

项目	金额
往来拆借款	0.00
支付保函保证金	0.00

支付的其他与筹资活动有关的现金说明

69、现金流量表补充资料

(1) 现金流量表补充资料

单位：元

补充资料	本期金额	上期金额
1. 将净利润调节为经营活动现金流量：	--	--
净利润	169,434,646.80	191,261,690.01
加：资产减值准备	13,578,310.44	12,145,296.91
固定资产折旧、油气资产折耗、生产性生物资产折旧	48,831,946.92	47,366,088.58
无形资产摊销	6,844,544.12	6,090,038.61
长期待摊费用摊销	747,353.65	747,353.69
处置固定资产、无形资产和其他长期资产的损失（收益以“-”号填列）	-131,243.75	-6,687,844.24
固定资产报废损失（收益以“-”号填列）	0.00	
公允价值变动损失（收益以“-”号填列）	0.00	
财务费用（收益以“-”号填列）		2,093,056.76
投资损失（收益以“-”号填列）	-3,769,514.32	
递延所得税资产减少（增加以“-”号填列）	-3,596,731.60	-220,497.89
存货的减少（增加以“-”号填列）	68,326,821.42	215,755,144.32
经营性应收项目的减少（增加以“-”号填列）	-72,116,252.72	-145,009,818.20
经营性应付项目的增加（减少以“-”号填列）	-89,316,493.39	-290,313,534.32
经营活动产生的现金流量净额	138,833,387.57	33,226,974.23
2. 不涉及现金收支的重大投资和筹资活动：	--	--
3. 现金及现金等价物净变动情况：	--	--
现金的期末余额	167,784,596.93	144,235,792.66
减：现金的期初余额	144,235,792.66	133,511,445.52
现金及现金等价物净增加额	23,548,804.27	10,724,347.14

(2) 本报告期取得或处置子公司及其他营业单位的相关信息

单位：元

补充资料	本期发生额	上期发生额
一、取得子公司及其他营业单位的有关信息：	--	--
二、处置子公司及其他营业单位的有关信息：	--	--

(3) 现金和现金等价物的构成

单位：元

项目	期末数	期初数
一、现金	167,784,596.93	144,235,792.66
其中：库存现金	67,014.73	101,031.35
可随时用于支付的银行存款	167,717,582.20	144,134,761.31
三、期末现金及现金等价物余额	167,784,596.93	144,235,792.66

现金流量表补充资料的说明

70、所有者权益变动表项目注释

说明对上年年末余额进行调整的“其他”项目名称及调整金额、由同一控制下企业合并产生的追溯调整等事项
无需披露的所有者权益变动表项目注释

八、资产证券化业务的会计处理

1、说明资产证券化业务的主要交易安排及其会计处理、破产隔离条款

2、公司不具有控制权但实质上承担其风险的特殊目的主体情况

单位：元

名称	期末资产总额	期末负债总额	期末净资产	本期营业收入	本期净利润	备注
----	--------	--------	-------	--------	-------	----

九、关联方及关联交易

1、本企业的母公司情况

母公司名称	关联关系	企业类型	注册地	法定代表人	业务性质	注册资本	母公司对本企业的持股比例 (%)	母公司对本企业的表决权比例 (%)	本企业最终控制方	组织机构代码
哈尔滨电气集团公司	控股股东	全民所有制	黑龙江省哈尔滨市	宫晶堃	制造业	1,988,181,000.00	24.14%	24.14%	哈尔滨电气集团公司	12705774-1

本企业的母公司情况的说明

2、本企业的子公司情况

子公司全称	子公司类型	企业类型	注册地	法定代表人	业务性质	注册资本	持股比例 (%)	表决权比例 (%)	组织机构代码
-------	-------	------	-----	-------	------	------	----------	-----------	--------

佳木斯电机股份有限公司	控股子公司	股份有限公司	黑龙江省佳木斯市	赵明	制造业	183,000,000.00	100%	100%	72136134-0
佳木斯市佳利投资咨询有限公司	控股子公司	有限责任公司	黑龙江省佳木斯市	梁喜华	投资咨询	500,000.00	100%	100%	59820790-2
成都佳电电机有限公司	控股子公司	有限责任公司	四川省成都市	于文军	制造业	135,600,000.00	100%	100%	67431415-3
上海佳电企业有限公司	控股子公司	有限责任公司	上海市	林玉钢	制造业	2,000,000.00	100%	100%	13351986-9
佳木斯佳电风机有限公司	控股子公司	有限责任公司	黑龙江省佳木斯市	张才	制造业	3,000,000.00	100%	100%	67292068-6
苏州佳电飞球电机有限公司	控股子公司	有限责任公司	江苏省苏州市	林玉钢	制造业	130,000,000.00	100%	100%	58849860-3
天津佳电飞球电机有限公司	控股子公司	有限责任公司	天津市	张才	制造业	50,000,000.00	100%	100%	06987231-7

3、本企业的合营和联营企业情况

被投资单位名称	企业类型	注册地	法定代表人	业务性质	注册资本	本企业持股比例(%)	本企业在被投资单位表决权比例(%)	关联关系	组织机构代码
一、合营企业									
二、联营企业									

4、本企业的其他关联方情况

其他关联方名称	与本公司关系	组织机构代码
哈尔滨电气国际工程有限责任公司	受同一控股股东控制	12802569-6
哈尔滨工业炉窑有限公司	受同一控股股东控制	12737840-6
哈尔滨锅炉厂有限责任公司	受同一控股股东控制	12802538-9
哈尔滨锅炉厂有限责任公司平山分厂	受同一控股股东控制	12802538-9
哈电发电设备国家工程研究中心	受同一控股股东控制	52268310-1
哈尔滨庆缘电工材料股份有限公司	受同一控股股东控制	12808312-4

哈尔滨电气集团财务有限责任公司	受同一控股股东控制	12759278-7
佳木斯市佳四电机有限责任公司	受同一控股股东控制	71661442-X
哈尔滨电机厂有限责任公司	受同一控股股东控制	12704796-5
佳木斯电机厂建筑工程公司	受同一控股股东控制	12974862-6
哈尔滨电气集团阿城继电器有限责任公司	受同一控股股东控制	57806813-2
佳木斯平安电气有限责任公司	联营企业	08324439-2
承德建龙机械制造有限公司	股东之控制公司	76030060-4
承德建龙特殊钢有限公司	股东之控制公司	73434414-4
承德县建龙矿业有限责任公司	股东之控制公司	74849825-9
抚顺新钢铁有限责任公司	股东之控制公司	77779426-8
黑龙江建龙钢铁有限公司	股东之控制公司	75236385-9
吉林建龙钢铁有限责任公司	股东之控制公司	72676093-0
建龙钢铁控股有限公司	股东之控制公司	75770236-2
双鸭山市建龙矿业有限公司	股东之控制公司	74699629-7
宽城建龙矿业有限公司	股东之控制公司	10912185-0
唐山建龙实业有限公司	股东之控制公司	60125085-7
唐山市新宝泰钢铁有限公司	股东之控制公司	69921325-2

本企业的其他关联方情况的说明

5、关联方交易

(1) 采购商品、接受劳务情况表

单位：元

关联方	关联交易内容	关联交易定价方式及决策程序	本期发生额		上期发生额	
			金额	占同类交易金额的比例(%)	金额	占同类交易金额的比例(%)
哈尔滨庆缘电工材料股份有限公司	采购材料	招投标市场价格	3,681,059.80	0.22%	4,589,535.37	0.28%
佳木斯市佳四电机有限责任公司	采购材料	市场价格	7,535,901.58	0.45%	7,725,391.05	0.47%
佳木斯电机厂建筑工程公司	建设维修工程	市场价格	21,986,342.05	100%	16,904,243.59	100%
哈尔滨工业炉窑有限公司	采购材料	市场价格	65,641.03			

佳木斯电机厂	租赁设备及土地	市场价格			667,427.08	100%
--------	---------	------	--	--	------------	------

出售商品、提供劳务情况表

单位：元

关联方	关联交易内容	关联交易定价方式及决策程序	本期发生额		上期发生额	
			金额	占同类交易金额的比例(%)	金额	占同类交易金额的比例(%)
哈尔滨电气国际工程有限责任公司	出售电机	市场价格			8,750,717.09	0.31%
哈尔滨电机厂有限责任公司	出售电机	市场价格			1,004,943.59	0.04%
佳木斯市佳四电机有限责任公司	出售材料及劳务	市场价格	3,769,208.62	4.88%	5,683,370.56	5.44%
哈尔滨电气国际工程有限责任公司	出售材料及劳务	市场价格			162,393.17	0.16%
上海钧能实业有限公司	劳务	市场价格	943,396.23	0.04%		
唐山市新宝泰钢铁有限公司	出售电机	市场价格	161,271.62	0.01%	2,615,413.68	0.09%
唐山建龙实业有限公司	出售电机	市场价格	815,977.31	0.03%	3,131,390.60	0.11%
双鸭山市建龙矿业有限公司	出售电机	市场价格	94,674.66		54,989.74	0%
宽城建龙矿业有限公司	出售电机	市场价格			45,556.41	0%
吉林建龙钢铁有限责任公司	出售电机	市场价格	1,121,811.52	0.05%	4,933,660.99	0.17%
黑龙江建龙钢铁有限公司	出售电机	市场价格	621,083.34	0.03%	2,300,272.65	0.08%
承德县建龙矿业有限公司	出售电机	市场价格			47,843.59	0%
承德建龙特殊钢有限公司	出售电机	市场价格	472,977.78	0.02%	1,291,244.44	0.05%
抚顺新钢铁有限责任公司	出售电机	市场价格	2,388,727.74	0.1%	3,735,572.65	0.13%

(2) 关联托管/承包情况

公司受托管理/承包情况表

单位：元

委托方/出包方名称	受托方/承包方名称	受托/承包资产类型	受托/承包起始日	受托/承包终止日	托管收益/承包收益定价依据	本报告期确认的托管收益/承包收益
-----------	-----------	-----------	----------	----------	---------------	------------------

公司委托管理/出包情况表

单位：元

委托方/出包方名称	受托方/承包方名称	受托/出包资产类型	委托/出包起始日	委托/出包终止日	托管费/出包费定价依据	本报告期确认的托管费/出包费
-----------	-----------	-----------	----------	----------	-------------	----------------

关联托管/承包情况说明

(3) 关联租赁情况

公司出租情况表

单位：元

出租方名称	承租方名称	租赁资产种类	租赁起始日	租赁终止日	租赁收益定价依据	本报告期确认的租赁收益
-------	-------	--------	-------	-------	----------	-------------

公司承租情况表

单位：元

出租方名称	承租方名称	租赁资产种类	租赁起始日	租赁终止日	租赁费定价依据	本报告期确认的租赁费
-------	-------	--------	-------	-------	---------	------------

关联租赁情况说明

(4) 关联担保情况

单位：元

担保方	被担保方	担保金额	担保起始日	担保到期日	担保是否已经履行完毕
-----	------	------	-------	-------	------------

关联担保情况说明

(5) 关联方资金拆借

单位：元

关联方	拆借金额	起始日	到期日	说明
拆入				
拆出				

(6) 关联方资产转让、债务重组情况

单位：元

关联方	关联交易	关联交易内容	关联交易定价原	本期发生额	上期发生额
-----	------	--------	---------	-------	-------

	类型		则	金额	占同类交易金额的比例 (%)	金额	占同类交易金额的比例 (%)
哈尔滨电气国际工程有限责任公司		股权转让	市场价格	13,033,876.00	100%		

(7) 其他关联交易

6、关联方应收应付款项

上市公司应收关联方款项

单位：元

项目名称	关联方	期末		期初	
		账面余额	坏账准备	账面余额	坏账准备
应收账款	哈尔滨电气国际工程有限责任公司	496,062.25	396,849.80	496,062.25	382,599.80
应收账款	哈电发电设备国家工程研究中心	8,000.00	6,400.00	8,000.00	4,000.00
应收账款	唐山市新宝泰钢铁有限公司	84,124.79	4,206.24	1,664,822.00	83,241.10
应收账款	唐山建龙实业有限公司	523,356.10	26,167.81	208,662.65	10,433.13
应收账款	双鸭山市建龙矿业有限公司	168,237.35	8,411.87	64,338.00	3,216.90
应收账款	宽城建龙矿业有限公司			53,301.00	2,665.05
应收账款	建龙钢铁控股有限公司			71,994.00	35,997.00
应收账款	吉林建龙钢铁有限责任公司	1,819,032.88	90,951.64	3,477,513.40	173,875.67
应收账款	黑龙江建龙钢铁有限公司	1,254,865.42	62,743.27	1,437,973.77	71,898.69
应收账款	承德县建龙矿业有限公司			4,200.00	210.00
应收账款	承德建龙特殊钢有限公司	162,348.10	8,117.41	780,964.10	39,048.21
应收账款	抚顺新钢铁有限责任公司	1,333,465.79	66,673.29	3,415,229.10	378,658.20

预付账款	哈尔滨工业炉窑有限公司	124,800.00			
	合计	5,974,292.68	670,521.32	11,683,060.27	1,185,843.75

上市公司应付关联方款项

单位：元

项目名称	关联方	期末金额	期初金额
应付账款	哈尔滨工业炉窑有限公司		147,420.00
应付账款	佳木斯电机厂建筑工程公司	7,165,650.11	1,406,678.86
应付账款	哈尔滨庆缘电工材料股份有限公司	1,388,431.85	1,914,752.06
应付账款	佳木斯市佳四电机有限责任公司	700,549.33	506,006.13
应付账款	佳木斯电机厂	2,921,867.81	2,921,867.81
应付账款	哈尔滨锅炉厂有限责任公司平山分厂	223,522.55	223,522.55
其他应付款	佳木斯电机厂	2,068,179.47	1,010,343.90
其他应付款	上海钧能实业有限公司		1,000,000.00
其他应付款	哈尔滨电气集团阿城继电器有限责任公司	32,991,878.86	42,992,370.86
应付股利	佳木斯电机厂		57,711,262.17
长期应付款	哈尔滨电气集团公司	50,840,000.00	50,840,000.00
	合计	98,300,079.98	160,674,224.34

十、股份支付

1、股份支付总体情况

单位：元

股份支付情况的说明

2、以权益结算的股份支付情况

单位：元

以权益结算的股份支付的说明

3、以现金结算的股份支付情况

单位：元

以现金结算的股份支付的说明

4、以股份支付服务情况

单位：元

5、股份支付的修改、终止情况

十一、或有事项

1、未决诉讼或仲裁形成的或有负债及其财务影响

原告	被告	案由	受理法院	标的额	案件进展情况
佳木斯电机股份有限公司	吉林吉安新能源集团有限公司	加工承揽合同纠纷一案	黑龙江省佳木斯市前进区人民法院	540,400.00	审理中

佳木斯电机股份有限公司向黑龙江省佳木斯市前进区人民法院提起诉讼，要求吉林吉安新能源集团有限公司（以下简称“吉安新能源公司”）归还货款剩余540,400.00元，法院经过开庭审理后，于2012年4月5日作出一审判决，判决吉安新能源公司归还佳木斯电机股份有限公司货款540,400.00元。吉安新能源公司收到一审判决后未提出上诉，现该判决已生效，佳木斯电机股份有限公司已向法院提出强制执行申请，法院依法查封吉安新能源公司两处房产，现该案尚在执行过程中。

2、为其他单位提供债务担保形成的或有负债及其财务影响

其他或有负债及其财务影响

十二、承诺事项

1、重大承诺事项

本公司无需要披露的重大承诺事项。

2、前期承诺履行情况

本公司无需要披露的承诺事项

十三、资产负债表日后事项

1、重要的资产负债表日后事项说明

单位：元

项目	内容	对财务状况和经营成果的影响数	无法估计影响数的原因

2、资产负债表日后利润分配情况说明

单位：元

拟分配的利润或股利	17,296,423.62
-----------	---------------

3、其他资产负债表日后事项说明

截止审计报告日，本公司税务登记证变更仍在办理之中；重大资产重组置出资产包含的五个银行账户变更仍在办理之中。

十四、其他重要事项

1、非货币性资产交换

2、债务重组

3、企业合并

4、租赁

5、期末发行在外的、可转换为股份的金融工具

6、以公允价值计量的资产和负债

单位：元

项目	期初金额	本期公允价值变动损益	计入权益的累计公允价值变动	本期计提的减值	期末金额
金融资产					
上述合计	0.00	0.00	0.00	0.00	0.00
金融负债	0.00	0.00	0.00	0.00	0.00

7、外币金融资产和外币金融负债

单位：元

项目	期初金额	本期公允价值变动损益	计入权益的累计公允价值变动	本期计提的减值	期末金额
金融资产					
金融资产小计	0.00	0.00	0.00	0.00	0.00
金融负债	0.00	0.00	0.00	0.00	0.00

8、年金计划主要内容及重大变化

9、其他

1、资产过户情况

本期重大资产重组置入资产为佳木斯电机股份有限公司100%股权。2012年6月7日，佳木斯电机股份有限公司100%股权在佳木斯市工商行政管理局办理完毕过户手续，股权持有人变更为公司。

本次重大资产重组置出资产为本公司原有全部资产和负债。截止审计报告日，本公司已完成交付或过户的资产账面价值(截止交割审计基准日2012年3月31日)为35,711.85万元，占同时点本公司总资产账面价值38,847.65 元的 91.93%。对于部分资产未完成过户问题，本公司和相关方已有妥善安排。

2、债务转移情况

截止2012年3月31日(交割审计基准日)，本公司负债总额为33,667.11万元。截止审计报告日，已取得同意函的负债的账面价值为 10,622.79 万元，已于期后清偿的负债账面价值为 13,862.77万元；尚未获得同意函且未清偿的负债账面价值为9,181.55万元，该部分负债占比为27.27%。对于部分负债未获得债权人同意函问题，本公司和相关方也有妥善安排。

十五、母公司财务报表主要项目注释

1、应收账款

(1) 应收账款

单位：元

种类	期末数				期初数			
	账面余额		坏账准备		账面余额		坏账准备	
	金额	比例 (%)	金额	比例 (%)	金额	比例 (%)	金额	比例 (%)
按组合计提坏账准备的应收账款								

应收账款种类的说明

期末单项金额重大并单项计提坏账准备的应收账款

适用 不适用

组合中，采用账龄分析法计提坏账准备的应收账款

适用 不适用

组合中，采用余额百分比法计提坏账准备的应收账款

适用 不适用

组合中，采用其他方法计提坏账准备的应收账款

适用 不适用

期末单项金额虽不重大但单项计提坏账准备的应收账款

适用 不适用

(2) 本报告期转回或收回的应收账款情况

单位：元

应收账款内容	转回或收回原因	确定原坏账准备的依据	转回或收回前累计已计提坏账准备金额	转回或收回金额
--------	---------	------------	-------------------	---------

期末单项金额重大或虽不重大但单独进行减值测试的应收账款坏账准备计提

单位：元

应收账款内容	账面余额	坏账金额	计提比例（%）	理由
--------	------	------	---------	----

单项金额不重大但按信用风险特征组合后该组合的风险较大的应收账款的说明

(3) 本报告期实际核销的应收账款情况

单位：元

单位名称	应收账款性质	核销时间	核销金额	核销原因	是否因关联交易产生
------	--------	------	------	------	-----------

应收账款核销说明

(4) 本报告期应收账款中持有公司 5%（含 5%）以上表决权股份的股东单位情况

单位：元

单位名称	期末数		期初数	
	账面余额	计提坏账金额	账面余额	计提坏账金额

(5) 金额较大的其他的应收账款的性质或内容

(6) 应收账款中金额前五名单位情况

单位：元

单位名称	与本公司关系	金额	年限	占应收账款总额的比例（%）
------	--------	----	----	---------------

(7) 应收关联方账款情况

单位：元

单位名称	与本公司关系	金额	占应收账款总额的比例(%)
------	--------	----	---------------

(8)

不符合终止确认条件的应收账款的转移金额为元。

(9) 以应收款项为标的资产进行资产证券化的，需简要说明相关交易安排

2、其他应收款

(1) 其他应收款

单位：元

种类	期末数				期初数			
	账面余额		坏账准备		账面余额		坏账准备	
	金额	比例 (%)	金额	比例 (%)	金额	比例 (%)	金额	比例 (%)
按组合计提坏账准备的其他应收款								
账龄组合	576,538.50	10.66 %	28,826.93	5%	40,000.00	2.99%	2,000.00	5%
关联方组合	4,829,655.59	89.34 %			1,299,766.00	97.01 %		
组合小计	5,406,194.09	100%	28,826.93	0.53%	1,339,766.00	100%	2,000.00	0.15%
合计	5,406,194.09	--	28,826.93	--	1,339,766.00	--	2,000.00	--

其他应收款种类的说明

期末单项金额重大并单项计提坏账准备的其他应收款

适用 不适用

组合中，采用账龄分析法计提坏账准备的其他应收款

适用 不适用

单位：元

账龄	期末数			期初数		
	账面余额		坏账准备	账面余额		坏账准备
	金额	比例 (%)		金额	比例 (%)	
1 年以内						
其中：	--	--	--	--	--	--
1 年以内	576,538.50	10.66%	28,826.93	40,000.00	2.99%	2,000.00
1 年以内小计	576,538.50	10.66%	28,826.93	40,000.00	2.99%	2,000.00
合计	576,538.50	--	28,826.93	40,000.00	--	2,000.00

组合中，采用余额百分比法计提坏账准备的其他应收款

适用 不适用

组合中，采用其他方法计提坏账准备的其他应收款

适用 不适用

期末单项金额虽不重大但单项计提坏账准备的其他应收款

适用 不适用

(2) 本报告期转回或收回的其他应收款情况

单位：元

其他应收款内容	转回或收回原因	确定原坏账准备的依据	转回或收回前累计已计提坏账准备金额	转回或收回金额
---------	---------	------------	-------------------	---------

期末单项金额重大或虽不重大但单独进行减值测试的其他应收账款坏账准备计提

单位：元

应收账款内容	账面余额	坏账金额	计提比例(%)	理由
--------	------	------	---------	----

单项金额不重大但按信用风险特征组合后该组合的风险较大的其他应收款的说明

(3) 本报告期实际核销的其他应收款情况

单位：元

单位名称	其他应收款性质	核销时间	核销金额	核销原因	是否因关联交易产生
------	---------	------	------	------	-----------

其他应收款核销说明

(4) 本报告期其他应收款中持有公司 5%（含 5%）以上表决权股份的股东单位情况

单位：元

单位名称	期末数		期初数	
	账面余额	计提坏账金额	账面余额	计提坏账金额

(5) 金额较大的其他应收款的性质或内容

(6) 其他应收款金额前五名单位情况

单位：元

单位名称	与本公司关系	金额	年限	占其他应收款总额的比例(%)
------	--------	----	----	----------------

(7) 其他应收关联方账款情况

单位：元

单位名称	与本公司关系	金额	占其他应收款总额的比例(%)
佳木斯佳时利投资咨询有限责任公司	全资子公司	2,599,766.00	48.09%
天津佳电飞球电机有限公司	全资子公司	559,355.59	10.35%
苏州佳电飞球电机有限公司	全资子公司	1,670,534.00	30.9%

合计	--	4,829,655.59	89.34%
----	----	--------------	--------

(8)

不符合终止确认条件的其他应收款项的转移金额为元。

(9) 以其他应收款项为标的资产进行资产证券化的，需简要说明相关交易安排
3、长期股权投资

单位：元

被投资单位	核算方法	投资成本	期初余额	增减变动	期末余额	在被投资单位持股比例(%)	在被投资单位表决权比例(%)	在被投资单位持股比例与表决权比例不一致的说明	减值准备	本期计提减值准备	本期现金红利
佳木斯电机股份有限公司	成本法	1,365,335,217.85	1,365,335,217.85		1,365,335,217.85	100%	100%				
佳木斯市佳时利投资咨询有限公司	成本法	500,000.00	500,000.00		500,000.00	100%	100%				
天津佳电飞球电机有限公司	成本法	50,000.00		50,000.00	50,000.00	100%	100%				
成都佳电电机有限公司	成本法	136,062,682.04		136,062,682.04	136,062,682.04	100%	100%				
苏州佳电飞球电机有限公司	成本法	22,770,496.13		22,770,496.13	22,770,496.13	100%	100%				
合计	--	1,574,668,396.02	1,365,835,217.85	208,833,178.17	1,574,668,396.02	--	--	--			

长期股权投资的说明

2013年5月23日，全资子公司佳木斯电机股份有限公司与本公司签订股权转让协议，将其持有成都佳电电机有限公司100%股权、以2012年12月31日经审计的账面净资产价值132,525,550.54元作价转让给本公司，转让日（2013年5月31日）的净资产136,062,682.04元。

2013年6月17日，全资子公司佳木斯电机股份有限公司与本公司签订股权转让协议，将其持有苏州佳电飞球电机有限公司95%股权、作价24,700,000.00元转让给本公司，转让日（2013年6月30日）的净资产

22,770,496.13元。

4、营业收入和营业成本

(1) 营业收入

单位：元

项目	本期发生额	上期发生额
主营业务收入		18,326,377.06
其他业务收入		3,009,594.71
合计		21,335,971.77
营业成本	0.00	19,519,870.65

(2) 主营业务（分行业）

单位：元

行业名称	本期发生额		上期发生额	
	营业收入	营业成本	营业收入	营业成本
制造业			18,326,377.06	16,428,929.30
合计			18,326,377.06	16,428,929.30

(3) 主营业务（分产品）

单位：元

产品名称	本期发生额		上期发生额	
	营业收入	营业成本	营业收入	营业成本
继电器			18,326,377.06	16,428,929.30
合计			18,326,377.06	16,428,929.30

(4) 主营业务（分地区）

单位：元

地区名称	本期发生额		上期发生额	
	营业收入	营业成本	营业收入	营业成本
东北地区			10,789,980.44	9,642,277.52
华北地区			5,880,714.57	5,319,406.58
西北地区			161,155.56	145,789.92

西南地区			413,836.75	359,952.56
华东地区			995,065.81	864,481.73
华中地区			85,623.93	97,020.99
华南地区				
合计			18,326,377.06	16,428,929.30

(5) 公司来自前五名客户的营业收入情况

单位：元

客户名称	营业收入总额	占公司全部营业收入的比例(%)
------	--------	-----------------

营业收入的说明

5、投资收益

(1) 投资收益明细

单位：元

项目	本期发生额	上期发生额
成本法核算的长期股权投资收益	42,374,158.17	469,755,815.39
合计	42,374,158.17	469,755,815.39

(2) 按成本法核算的长期股权投资收益

单位：元

被投资单位	本期发生额	上期发生额	本期比上期增减变动的原因
佳木斯电机股份有限公司	37,285,407.42	469,755,815.39	与上期变动较大是由于上期重大资产重组事项，确认的投资收益数为从重组日 2010 年 9 月 30 日至 2012 年 12 月 31 日，佳木斯电机股份有限公司实现的全部可供股东分配的净利润。
成都佳电电机有限公司	5,088,750.75		
合计	42,374,158.17	469,755,815.39	--

(3) 按权益法核算的长期股权投资收益

单位：元

被投资单位	本期发生额	上期发生额	本期比上期增减变动的原因
-------	-------	-------	--------------

投资收益的说明

6、现金流量表补充资料

单位：元

补充资料	本期金额	上期金额
1. 将净利润调节为经营活动现金流量：	--	--
净利润	20,845,485.83	448,499,726.16
加：资产减值准备	26,826.93	-1,533,320.57
固定资产折旧、油气资产折耗、生产性生物资产折旧		2,537,627.06
无形资产摊销		106,262.49
财务费用（收益以“-”号填列）		1,470,137.08
投资损失（收益以“-”号填列）	-42,374,158.17	-469,755,815.39
存货的减少（增加以“-”号填列）		121,349,135.04
经营性应收项目的减少（增加以“-”号填列）	-36,002,160.63	247,505,926.60
经营性应付项目的增加（减少以“-”号填列）	28,956,149.25	-353,747,524.29
经营活动产生的现金流量净额	-28,547,856.79	-3,567,845.82
2. 不涉及现金收支的重大投资和筹资活动：	--	--
3. 现金及现金等价物净变动情况：	--	--
现金的期末余额	118,315.71	
减：现金的期初余额		3,894,616.14
现金及现金等价物净增加额	118,315.71	-3,894,616.14

7、反向购买下以评估值入账的资产、负债情况

反向购买下以公允价值入账的资产、负债情况

单位：元

项目	公允价值	确定公允价值方法	公允价值计算过程	原账面价值
----	------	----------	----------	-------

反向购买形成长期股权投资的情况

单位：元

项目	反向购买形成的长期股权投资金额	长期股权投资计算过程
----	-----------------	------------

十六、补充资料

1、当期非经常性损益明细表

单位：元

项目	金额	说明
非流动资产处置损益（包括已计提资产减值准备的冲销部分）	1,165,119.75	

计入当期损益的政府补助（与企业业务密切相关，按照国家统一标准定额或定量享受的政府补助除外）	7,376,256.68	
债务重组损益	133,982.31	
除上述各项之外的其他营业外收入和支出	-637,028.35	
减：所得税影响额	1,196,259.07	
合计	6,842,071.32	--

计入当期损益的政府补助为经常性损益项目，应说明逐项披露认定理由。

√ 适用 □ 不适用

项目	涉及金额（元）	原因
财政专项资金	13,690,000.00	1.该专项资金与公司正常经营业务直接相关；2.该专项资金属中央对特定企业从事特定业务的政策性支持补助，具有长期性；3.该专项资金系相关部门依据一定的标准核算后拨付。根据《企业会计准则》、中国证券监督管理委员会（2008）43号规定，该专项资金属于经常性损益

2、境内外会计准则下会计数据差异

（1）同时按照国际会计准则与按照中国会计准则披露的财务报告中净利润和净资产差异情况

单位：元

	归属于上市公司股东的净利润		归属于上市公司股东的净资产	
	本期数	上期数	期末数	期初数
按中国会计准则	169,495,495.10	191,302,394.54	1,546,761,891.15	1,385,722,344.65
按国际会计准则调整的项目及金额				

（2）同时按照境外会计准则与按照中国会计准则披露的财务报告中净利润和净资产差异情况

单位：元

	归属于上市公司股东的净利润		归属于上市公司股东的净资产	
	本期数	上期数	期末数	期初数
按中国会计准则	169,495,495.10	191,302,394.54	1,546,761,891.15	1,385,722,344.65
按境外会计准则调整的项目及金额				

（3）境内外会计准则下会计数据差异原因说明

3、净资产收益率及每股收益

单位：元

报告期利润	加权平均净资产收益率	每股收益
-------	------------	------

	(%)	基本每股收益	稀释每股收益
归属于公司普通股股东的净利润	11.52%	0.32	0.32
扣除非经常性损益后归属于公司普通股股东的净利润	11.05%	0.31	0.31

4、公司主要会计报表项目的异常情况及原因的说明

1、金额异常或比较期间变动异常的报表项目

报表项目	期末余额 (或本期金额)	期初余额 (或上期金额)	变动比率	变动原因
其他应收款	32,803,042.02	21,638,595.09	51.60%	投标保证金增加所致
在建工程	43,151,326.16	27,104,237.71	59.21%	苏州佳电基地建设增加所致
长期股权投资	3,000,000.00	12,000,000.00	-75.00%	本期转让哈电集团财务公司
短期借款	10,000,000.00	---	---	本期新增借款
应付职工薪酬	5,199,807.91	17,976,738.13	-71.07%	本期发放前期末发奖金
应交税费	51,247,944.89	96,260,888.26	-46.76%	增值税、所得税减少所致
应付股利	---	57,711,262.17	-100.00%	本期支付前期股利
财务费用	570,030.62	1,956,978.34	-70.87%	本期的贴现减少
营业外支出	1,597,374.20	755,817.37	111.34%	本期的罚款增加

第十一节 备查文件目录

一、载有公司负责人、主管会计工作负责人、会计机构负责人（会计主管人员）签名并盖章的财务报表。

二、载有会计师事务所盖章、注册会计师签名并盖章的审计报告原件。

三、报告期内在《证券时报》、《上海证券报》、巨潮资讯网（<http://www.cninfo.com.cn/>）上公开披露过的所有文件的正本及原稿。