

中利科技集团股份有限公司

Zhongli Science And Technology Group co.,Ltd

(江苏省常熟东南经济开发区)



二〇一三年年度报告

证券简称：中利科技

证券代码：002309

二〇一四年四月

第一节 重要提示、目录和释义

本公司董事会、监事会及董事、监事、高级管理人员保证年度报告内容的真实、准确、完整，不存在虚假记载、误导性陈述或重大遗漏，并承担个别和连带的法律责任。

所有董事均已出席了审议本报告的董事会会议。

公司经本次董事会审议通过的利润分配预案为：以 2014 年 04 月 17 日的公司总股本为基数，向全体股东每 10 股派发现金红利 1.00 元（含税），送红股 0 股（含税），不以公积金转增股本。

公司负责人王柏兴、主管会计工作负责人胡常青及会计机构负责人(会计主管人员)胡常青声明：保证年度报告中财务报告的真实、准确、完整。

目录

2013 年度报告.....	2
一、重要提示、目录和释义	8
二、公司简介.....	8
三、会计数据和财务指标摘要	10
四、董事会报告	12
五、重要事项.....	355
六、股份变动及股东情况	55
七、董事、监事、高级管理人员和员工情况	61
八、公司治理.....	68
九、内部控制.....	74
十、财务报告.....	76
十一、备查文件目录	207

释义

释义项	指	释义内容
公司、本公司、中利科技	指	中利科技集团股份有限公司
中联光电	指	常熟市中联光电新材料有限责任公司
辽宁中利	指	中利科技集团（辽宁）有限公司
深圳中利	指	深圳市中利科技有限公司
研究中心	指	常熟市中利光电技术研究中心有限公司
中德电缆	指	广东中德电缆有限公司
常州船缆	指	常州船用电缆有限责任公司
利星科技	指	利星科技（亚洲）有限公司
中利腾晖	指	中利腾晖光伏科技有限公司
中国移动	指	中国移动通信集团公司及其附属公司
中国电信	指	中国电信集团公司及其附属公司
中国联通	指	中国联合网络通信集团有限公司及其附属公司
华为技术	指	华为技术有限公司
中兴通讯	指	中兴通讯股份有限公司
创元期货	指	创元期货经纪有限公司
中国证监会	指	中国证券监督管理委员会
深交所	指	深圳证券交易所
天衡会计事务所	指	天衡会计师事务所（特殊普通合伙）
《公司章程》	指	现行有效的《中利科技集团股份有限公司章程》
3G	指	第三代移动网络，全称为 3rd Generation，在用户高速移动状态时的峰值速率可 144Kbps，处于步行状态时峰值速率可达 384 Kbps，处于静止状态时峰值速率可达 2 Mbps，不过有些初始网络建设仅支持 64 Kbps。ITU 通过 IMT-2000 项目和一些关键标准组织如 3GPP 和 3GPP2 协调 3G 标准。
4G	指	第四代移动通信技术，该技术包括 TD-LTE 和 FDD-LTE 两种制式。4G 是集 3G 与 WLAN 于一体，并能够传输高质量视频图像，并能够以 100Mbps 的速度下载，能够满足用户对于无线服务的要求。4G 可以在 DSL 和有有线电视调制解调器没有覆盖的地方部署，然后再扩展到整个地区。
通信网络运营商	指	从事网络运营服务的企业，目前我国有中国移动、中国电信、中国联通三大通信网络运营商

通信设备制造商	指	从事通信设备制造的企业，目前我国主要有华为技术、中兴通讯、大唐移动等通信设备制造商。
阻燃耐火软电缆、软电缆	指	通过特殊的导体绞合工艺和使用特种电缆料使得电缆具有阻燃、柔软、耐火等特性。该类电缆可满足防火、耐火等特定需求领域以及对电缆布局有特殊需求的领域。
晶体硅	指	指单晶硅和多晶硅，多晶硅制备方法主要是先用碳还原 SiO 成为 Si，用 HCl 反应再提纯获得，单晶硅制法通常是先制得多晶硅或无定形硅，再用直拉法或悬浮区熔法从熔体中获得。
多晶硅	指	单质硅的一种形态。
单晶硅	指	硅的单晶体，用高纯度的多晶硅在单晶炉内控制而成。
光伏电池片	指	指太阳能发电单元，也叫太阳能电池片，通过在一定衬底（如硅片、玻璃、陶瓷、不锈钢等）上生长各种薄膜，形成半导体 PN 结，把太阳光能转换为电能，该技术 1954 年由贝尔实验室发明。
太阳能电池组件	指	指由若干个太阳能发电单元通过串并联的方式组成，其功能是将功率较小的太阳能发电单元放大成为可单独使用的光电器件，可以单独使用为各类蓄电池充电，也可以多片串联或并联使用，并作为离网或并网太阳能供电系统的发电单元。
MW	指	指兆瓦，为功率单位，M 即是兆，1 兆即 10 的 6 次方，1MW 即是 1,000 千瓦
GW	指	功率单位，1GW=1000MW

重大风险提示

(1) 行业竞争风险自 2011 年以来光伏制造行业面临严重的产能过剩，国内光伏制造厂商受欧美双反的影响，盈利大幅下滑，2013 年国家出台光伏电站支持政策，国内光伏电站应用市场快速增长，目前国内主要一线光伏制造厂商又在酝酿新一轮扩产，光伏制造业长期以来的供求关系不平衡以及恶化的市场竞争环境致使产品价格持续走低趋势尚未得到缓解。公司的主导产业之一光伏晶体硅电池片、组件、电站建设、电站转让整个产业链受外部行业市场环境影响，2014 年经营仍面临较多困难。

(2) 运营管理风险公司通过对线缆、光伏两大主业进行战略布局，子公司及办事处分布范围较广。公司业务规模、资产总额快速增长，公司对运营管控的需求进一步提高，需提高资产利用率，释放产能，严格控制成本，提升效益。

(3) 应收款风险 公司应收账款保持较高增长，主要原因为中利腾晖光伏产业销售增长带动整体销售业绩提升，同时光伏电站出售后有相当比例的应收款需在半年到一年的时间内收回，应收账款的增长，对公司的现金流形成了挑战。

(4) 财务风险 2014 年世界经济形势依然错综复杂，国际经济低速增长态势仍将延续，国内经济增长下行压力和产能相对过剩的矛盾没有明显缓解，2014 年国家将继续实施稳健的货币政策，且不断收紧银根，造成市场资金成本不断上升，公司融资成本增加。

(5) 国际贸易争端带来的风险 随着我国光伏组件成本的不断降低，国际竞争力日益增强，欧美等国出于保护本国光伏产业的目的，纷纷对我国光伏企

业进行了"双反", 并征收重税。2014 年伊始美国又提出对中国及台湾电池片提出双反调查, 对公司组件在海外的销售带来不利影响。

第二节 公司简介

一、公司信息

股票简称	中利科技	股票代码	002309
股票上市证券交易所	深圳证券交易所		
公司的中文名称	中利科技集团股份有限公司		
公司的中文简称	中利科技		
公司的外文名称（如有）	Zhongli Science And Technology Group co.,Ltd		
公司的外文名称缩写（如有）	Zhongli Sci-Tech		
公司的法定代表人	王柏兴		
注册地址	江苏省常熟市东南经济开发区		
注册地址的邮政编码	215542		
办公地址	江苏省常熟市东南经济开发区		
办公地址的邮政编码	215542		
公司网址	http://www.zhongli.com/		
电子信箱	zhonglidm@zhongli.com		

二、联系人和联系方式

	董事会秘书	证券事务代表
姓名	胡常青	程娴
联系地址	江苏省常熟市东南经济开发区	江苏省常熟市东南经济开发区
电话	0512-52571188	0512-52571188
传真	0512-52572288	0512-52572288
电子信箱	zhonglidm@zhongli.com	chengxian@zhongli.com

三、信息披露及备置地点

公司选定的信息披露报纸的名称	《证券时报》、《上海证券报》、《证券日报》
登载年度报告的中国证监会指定网站的网址	http://www.cninfo.com.cn
公司年度报告备置地点	公司董事会办公室

四、注册变更情况

	注册登记日期	注册登记地点	企业法人营业执照 注册号	税务登记号码	组织机构代码
首次注册	1996 年 11 月 01 日	江苏省苏州工商行政管理局	3205812103232	320581731761890	73176189-0
报告期末注册	2012 年 09 月 21 日	江苏省苏州工商行政管理局	320500000045339	320581731761890	73176189-0
公司上市以来主营业务的变化情况（如有）	无				
历次控股股东的变更情况（如有）	无				

五、其他有关资料

公司聘请的会计师事务所

会计师事务所名称	天衡会计师事务所（特殊普通合伙）
会计师事务所办公地址	江苏省南京市江东中路 106 号
签字会计师姓名	孙伟、赵立文

公司聘请的报告期内履行持续督导职责的保荐机构

适用 不适用

公司聘请的报告期内履行持续督导职责的财务顾问

适用 不适用

第三节 会计数据和财务指标摘要

一、主要会计数据和财务指标

公司是否因会计政策变更及会计差错更正等追溯调整或重述以前年度会计数据

是 否

	2013 年	2012 年	本年比上年增减(%)	2011 年
营业收入（元）	8,075,051,541.67	6,325,725,715.27	27.65%	4,798,798,090.41
归属于上市公司股东的净利润（元）	173,423,598.73	236,040,314.96	-26.53%	207,760,893.03
归属于上市公司股东的扣除非经常性损益的净利润（元）	17,891,395.94	181,398,439.72	-90.14%	218,516,720.24
经营活动产生的现金流量净额（元）	34,735,772.73	-463,410,899.19	107.5%	-722,828,865.03
基本每股收益（元/股）	0.36	0.49	-26.53%	0.43
稀释每股收益（元/股）	0.36	0.49	-26.53%	0.43
加权平均净资产收益率（%）	6.66%	9.81%	-3.15%	8.12%
	2013 年末	2012 年末	本年末比上年末增减(%)	2011 年末
总资产（元）	15,230,713,477.51	12,078,636,679.59	26.1%	7,509,538,196.61
归属于上市公司股东的净资产（元）	2,685,755,819.96	2,519,153,117.60	6.61%	2,294,958,326.48

二、境内外会计准则下会计数据差异

1、同时按照国际会计准则与按中国会计准则披露的财务报告中净利润和净资产差异情况

单位：元

	归属于上市公司股东的净利润		归属于上市公司股东的净资产	
	本期数	上期数	期末数	期初数
按中国会计准则	173,423,598.73	236,040,314.96	2,685,755,819.96	2,519,153,117.60
按国际会计准则调整的项目及金额				

2、同时按照境外会计准则与按中国会计准则披露的财务报告中净利润和净资产差异情况

单位：元

	归属于上市公司股东的净利润	归属于上市公司股东的净资产

	本期数	上期数	期末数	期初数
按中国会计准则	173,423,598.73	236,040,314.96	2,685,755,819.96	2,519,153,117.60
按境外会计准则调整的项目及金额				

3、境内外会计准则下会计数据差异原因说明

三、非经常性损益项目及金额

单位：元

项目	2013 年金额	2012 年金额	2011 年金额	说明
非流动资产处置损益（包括已计提资产减值准备的冲销部分）	4,259,243.07	895,549.83	1,577,772.73	
计入当期损益的政府补助（与企业业务密切相关，按照国家统一标准定额或定量享受的政府补助除外）	27,922,578.23	113,444,390.03	27,126,676.00	
非货币性资产交换损益	206,299,169.53			
同一控制下企业合并产生的子公司期初至合并日的当期净损益			-28,470,786.10	
除上述各项之外的其他营业外收入和支出	-4,242,015.86	-9,224,018.16	-8,004,706.69	
减：所得税影响额	4,798,409.45	15,582,152.68	3,211,819.88	
少数股东权益影响额（税后）	73,908,362.73	34,891,893.78	-227,036.73	
合计	155,532,202.79	54,641,875.24	-10,755,827.21	--

对公司根据《公开发行证券的公司信息披露解释性公告第 1 号——非经常性损益》定义界定的非经常性损益项目，以及把《公开发行证券的公司信息披露解释性公告第 1 号——非经常性损益》中列举的非经常性损益项目界定为经常性损益的项目，应说明原因

适用 不适用

第四节 董事会报告

一、概述

公司目前形成了特种线缆生产销售，光伏电池、组件、光伏电站电站开发建设转让两大业务板块。2013年公司除继续围绕做强特种电缆、光伏电站业务，还投资了光纤预制棒项目，同时进军特种通信及信息设备领域，为公司持续发展增添后劲。

报告期内，公司一方面改善和提升内部管理，进一步注重流程建设和加强企业文化建设；另一方面，持续加大科研投入，将新产品不断推向市场，同时保持国际国内的主要客户业务的稳定发展。截至报告期末，公司IPO募投项目已全部实施完毕，线缆制造产能得到进一步的提升。同时积极推动定向增发进程，使公司的光伏电站业务方面具备了更强的资金实力，优化了公司债务结构，增强可持续发展能力。

在全体员工的共同努力下，2013年公司克服诸多不利因素，公司各项业务保持稳定发展。全年实现营业收入80.75亿元，较上年同期增长27.65%；实现利润总额3.25亿元，较上年同期下降14.89%；归属母公司所有者的净利润1.73亿元，较上年同期下降26.53%。光伏业务净利润较上年同期增长26.93%。全年实现组件销售599MW，实现新疆、青海等地光伏电站315MW成功转让，在光伏行业整体尚处艰难的大环境下取得了良好的经营业绩。

利润出现增长幅度下滑主要原因是：

（1）因公司整体业务销售增长较快，公司电站业务规模扩大后对资金需求量加大，且电站作为产品销售后的确认还存在一定条件的制约，导致一部分盈利延续至2014年确认；线缆业务因为前期募投项目均已完成建设，2013年产能得到全面释放，但市场的拓展的速度有待进一步提升；

（2）线缆业务因为前期募投项目均已完成建设，2013年产能得到全面释放，但市场的拓展的速度有待进一步提升；

（3）新市场、新产品前期入围、认证、开发等费用较大，且DELL，矿用电缆等产品虽已形成有效销售，但尚未达到盈利的规模，从而影响了线缆业务的利润；

（4）船用电缆因受造船业持续低迷影响，盈利水平下降较快；受电缆销售与客户定价模式的影响，2013年全年较长时间内实际采购铜价高于订单基准铜价，从而影响了盈利水平。

2014年公司主要经营策略是充分发挥产能优势，全力提升盈利水平。线缆业务方面，充分抓住4G建设加大投入的有利时机，以全国三大生产基地为依托全面抢抓市场份额，以提升盈利水平；光伏制造业务方面，通过采用新材料、新工艺，进一步提升光电转换率，降低生产成本，同时积极抢抓盈利质量较好、资金回收可控的订单，加大组件销售规模；光伏电站业务方面，加大投入争取全年在国内实现600MW以上电站并网，从而获取较好的经济效益；光纤预制棒项目加快投入，将在4季度建成投产，尽快产生经济效益；特种通信及信息设备业务方面，加快生产基地建设，全面提升产能，同时加大订单承接力度，提升经济效益。

二、主营业务分析

1、概述

报告期内公司主要经营指标具体同比情况见下表：

单位：万元

项 目	2013年	2012年	增减变动	原因说明
营业收入	807,505.15	632,572.57	27.65%	主要原因是本期子公司中利腾晖光伏组件及电站销售较上年增长60.71%。
营业成本	647,039.48	508,494.44	27.25%	主要是子公司中利腾晖营业收入增长，营业成本相应增加。
营业税金及附加	4,842.65	2,467.26	96.28%	主要原因：子公司中利腾晖本期转让的光伏电站规模扩大，已实现的电站EPC总承包收入较上年增加，按电站建安工程收入计缴营业税相应增加。
销售费用	28,673.12	24,667.69	16.24%	主要原因是：A、公司经营规模扩大，运输费、招待费较上期上涨；B、公司销售人员的工资及福利费增加。
管理费用	43,257.67	29,807.70	45.12%	主要原因是：A、本期研发投入增加；B、为拓展国内外光伏电站业务支付的各项咨询服务费用增加；C、管理人员的薪酬增加。
财务费用	55,133.92	31,268.37	76.32%	主要原因是为适应经营需要，公司扩大融资规模，利息支出增加。
净利润	25,708.61	30,187.63	-14.84%	净利润下降14.84%主要原因是：因公司整体业务销售增长较快，公司电站业务规模扩大后对资金需求里加大，且电站作为产品销售后的确认还存在一定条件的制约，导致一部分盈利延续至2014年确认；线缆业务因为前期募集项目均已完成建设，2013年产能得到全面释放，但市场的拓展的速度有待进一步提升。
经营活动产生的现金流量净额	3,473.58	-46,341.09	107.50%	主要是本期公司加大了销售回款力度，子公司腾晖光伏电站出售后对公司经营活动现金流产生积极影响。

公司回顾总结前期披露的发展战略和经营计划在报告期内的进展情况

公司已形成特种线缆及光伏电池、组件电站开发建设转让的两大业务板块，特种线缆业务方面，在巩固通信市场的基础上，铁路市场、船用市场的开拓和发展取得明显进展，电力市场、矿用市场和新能源市场均有较大突破，同时海外市场销售

也实现较快的增长。公司产品线不断丰富，公司发展后劲不断增强。同时拓展对安全性、环保性能要求较高的业务领域，作为行业内技术领先、产品线完善的企业，公司将获得持续增长。

光伏电站领域，全年完成国内440MW光伏电站的开发建设，海外完成24MW光伏电站开发建设。通过大规模电站的开发建设，公司树立了良好的市场形象，同时锻炼了一支经验丰富的电站开发建设队伍，为公司今后业务发展奠定了良好的基础。为充分发挥资源优势，2013年公司电站业务主要集中在国内，海外电站业务进行了适度控制，2014年公司将积极拓展海外电站业务。

公司实际经营业绩较曾公开披露过的本年度盈利预测低于或高于 20%以上的差异原因

适用 不适用

2、收入

说明

项 目	2013年		2012年	
	金额	占主营业务收入比例	金额	占主营业务收入比例
阻燃耐火软电缆	2,467,560,716.46	30.69%	2,480,275,879.32	39.34%
铜导体	263,510,140.55	3.28%	243,030,085.53	3.85%
电缆料	495,611,421.57	6.16%	384,659,813.61	6.10%
船用电缆	205,387,118.09	2.55%	179,090,273.50	2.84%
光缆及其他电缆	448,695,934.09	5.58%	436,071,767.74	6.92%
光伏组件及电池片	1,059,855,506.65	13.18%	1,237,206,861.26	19.62%
光伏电站	2,968,139,292.76	36.92%	1,300,900,441.78	20.63%
光伏发电	125,939,622.80	1.57%	43,176,649.92	0.68%
电站运营维护	4,920,000.00	0.06%		
合计	8,039,619,752.97	100.00%	6,304,411,772.66	100.00%

公司实物销售收入是否大于劳务收入

是 否

行业分类	项目	2013年	2012年	同比增减(%)
阻燃耐火软电缆(km)	销售量	221,099.53	248,895.6	-11.17%
	生产量	226,315.74	246,987.62	-8.37%
	库存量	23,388.8	18,172.59	28.7%
铜导体(吨)	销售量	5,597.81	4,795.93	16.72%
	生产量	5,531.48	4,653.01	18.88%

	库存量	136.36	202.69	-32.72%
电缆料（吨）	销售量	49,254.14	35,413.67	39.08%
	生产量	49,458.76	35,356.63	39.89%
	库存量	1,596.3	1,391.68	14.7%
船用电缆（km）	销售量	17,857.18	10,939.76	63.23%
	生产量	20,129.52	9,847.1	104.42%
	库存量	3,512.95	1,240.61	183.16%
晶体硅太阳能光伏组件（兆瓦）	销售量	599	326	83.74%
	生产量	482	527	-8.54%
	库存量	14	109	-87.02%
光伏电站(兆瓦)	销售量	314	120	160.83%
	生产量	463	235	97.02%
	库存量	264	115	129.57%

相关数据同比发生变动 30% 以上的原因说明

适用 不适用

1、电缆料销售量和生产量较上年分别上涨39.08%、39.89%主要是本期电缆料业务销售额较上年增加28.84%。

2、船用电缆销售量、生产量、库存量较上年分别增长63.23%、104.42%、183.16%主要是本期船用电缆销售额较上年增加14.68%。

3、电站销售量较上年增加160.83%，组件的销售量较上年增加83.74%，电站的生产量较去年增长97.02%，由于电站建设集中；组件库存量较去年下降87.02%，主要为光伏电站的建设量增幅大，需要耗用较大的组件需求；电站库存量较上年增加129.57%，主要为甘肃三项目未确认收入。

公司重大的在手订单情况

适用 不适用

公司报告期内产品或服务发生重大变化或调整有关情况

适用 不适用

公司主要销售客户情况

前五名客户合计销售金额（元）	3,023,018,715.76
前五名客户合计销售金额占年度销售总额比例（%）	37.44%

公司前 5 大客户资料

适用 不适用

序号	客户名称	销售额（元）	占年度销售总额比例（%）
1	客户 A	1,431,692,312.79	17.73%
2	客户 B	533,250,179.09	6.6%
3	客户 C	368,094,233.59	4.56%
4	客户 D	357,654,591.56	4.43%
5	客户 E	332,327,398.73	4.12%

合计	—	3,023,018,715.76	37.44%
----	---	------------------	--------

3、成本

行业分类

单位：元

行业分类	项目	2013 年		2012 年		同比增减(%)
		金额	占营业成本比重(%)	金额	占营业成本比重(%)	
通信行业	营业成本	1,949,885,128.24	30.29%	1,956,549,981.69	38.55%	-0.34%
其他行业	营业成本	1,411,634,204.10	21.92%	1,246,327,003.80	24.55%	13.26%
光伏行业	营业成本	3,074,826,413.63	47.77%	1,872,767,508.11	36.9%	64.19%

产品分类

单位：元

产品分类	项目	2013 年		2012 年		同比增减(%)
		金额	占营业成本比重(%)	金额	占营业成本比重(%)	
阻燃耐火软电缆	营业成本	2,061,106,666.90	32.02%	2,073,673,382.02	40.86%	-0.61%
铜导体	营业成本	260,709,803.62	4.05%	239,471,617.86	4.72%	8.87%
电缆料	营业成本	439,348,531.82	6.83%	338,587,285.97	6.67%	29.76%
船用电缆	营业成本	188,898,217.16	2.93%	152,494,019.77	3%	23.87%
光缆及其他电缆	营业成本	412,640,809.10	6.41%	398,650,679.87	7.85%	3.51%
光伏组件及电池片	营业成本	1,002,639,013.91	15.58%	1,092,335,224.64	21.52%	-8.21%
光伏电站	营业成本	2,006,681,656.83	31.18%	767,765,318.80	15.13%	161.37%
发电收入	营业成本	61,682,078.28	0.96%	12,666,964.67	0.25%	386.95%
运维收入	营业成本	2,638,968.35	0.04%			

说明

年份	项目	原材料	水电等能源	折旧费用	工资福利费	其他制造费用
2013年	阻燃耐火软电缆	94.73%	0.65%	1.19%	2.72%	0.71%
	铜导体	97.46%	0.87%	0.21%	1.22%	0.25%
	电缆料	94.51%	2.31%	0.87%	1.98%	0.33%
	船用电缆	83.81%	2.34%	5.50%	6.28%	2.06%
	晶体硅太阳能光伏产品	86.96%	1.98%	5.77%	3.02%	2.27%
2012年	阻燃耐火软电缆	95.08%	0.59%	0.85%	2.26%	1.23%
	铜导体	96.65%	1.54%	0.23%	1.06%	0.53%
	电缆料	94.02%	2.35%	1.04%	2.11%	0.48%
	船用电缆	87.32%	2.34%	1.27%	6.48%	2.59%
	晶体硅太阳能光伏产品	89.80%	1.98%	3.06%	3.34%	1.82%

公司主要供应商情况

前五名供应商合计采购金额（元）	1,984,555,439.09
前五名供应商合计采购金额占年度采购总额比例（%）	39.73%

公司前 5 名供应商资料

√ 适用 □ 不适用

序号	供应商名称	采购额（元）	占年度采购总额比例（%）
1	供应商 A	569,493,319.42	11.4%
2	供应商 B	410,630,168.44	8.22%
3	供应商 C	392,224,206.87	7.85%
4	供应商 D	350,171,465.08	7.01%
5	供应商 E	262,036,279.28	5.25%
合计	——	1,984,555,439.09	39.73%

4、费用

单位：元

费用项目	2013年		2012年		增减变动
	金额	占营业收入比例	金额	占营业收入比例	
销售费用	286,731,165.56	3.55%	246,676,910.75	3.90%	16.24%
管理费用	432,576,659.41	5.36%	298,077,002.07	4.71%	45.12%
财务费用	551,339,202.82	6.83%	312,683,672.55	4.94%	76.32%
所得税费用	68,208,421.81	0.84%	80,331,837.01	1.27%	-15.09%
合计	1,338,855,449.60	16.58%	937,769,422.38	14.82%	42.77%

(1) 管理费用较上年同期上升45.12%，主要原因：A、本期研发投入增加；B、为拓展国内外光伏电站业务支付的各项咨询服务费用增加；C、管理人员的薪酬增加。

(2) 财务费用较上年同期上升76.32%，主要原因：为适应经营需要，公司扩大融资规模，利息支出增加。

5、研发支出

2013年度公司研发支出的金额为9,470.08万元，同比增长63.48%，占营业收入的1.17%。2013年公司加大在新品方面的研发及投入力度，线缆方面重点研发低损耗射频电缆、铁路II型漏缆、新型智能在线监测铁路信号缆、6.7MPA深水舰用水密封电缆、铝合金电缆、高阻燃四芯扁平软并线等；新材料方面，重点研发柔软型低烟无卤阻燃聚烯烃、风能电缆用低烟无卤阻燃聚烯烃、汽车线用热塑性弹性体、小线用硅烷自交联聚乙烯绝缘料等；光伏电池重点研发4主栅电池及LA电池，组件方面重点研发双玻组件，轻质组件，KIT Solutions(小系统易安装相关的方案)，四主栅组件。

6、现金流

单位：元

项目	2013年	2012年	同比增减(%)
经营活动现金流入小计	8,225,509,630.55	6,627,121,631.16	24.12%
经营活动现金流出小计	8,190,773,857.82	7,090,532,530.35	15.52%
经营活动产生的现金流量净额	34,735,772.73	-463,410,899.19	107.5%
投资活动现金流入小计	118,627,338.90	64,077,069.10	85.13%
投资活动现金流出小计	526,094,144.51	1,006,920,706.18	-47.75%
投资活动产生的现金流量净额	-407,466,805.61	-942,843,637.08	56.78%

额			
筹资活动现金流入小计	12,242,993,288.07	12,153,358,892.98	0.74%
筹资活动现金流出小计	11,604,734,365.24	10,068,200,419.79	15.26%
筹资活动产生的现金流量净额	638,258,922.83	2,085,158,473.19	-69.39%
现金及现金等价物净增加额	259,960,242.04	677,568,463.69	-61.63%

相关数据同比发生变动 30% 以上的原因说明

√ 适用 □ 不适用

- 1、经营活动产生的现金流量净额为3,473.58万元，较上期增加107.5%，主要原因是本报告期公司加大了销售回款力度，子公司腾晖光伏电站出售后对公司经营活动现金流产生积极影响。
- 2、投资活动产生的现金流量净额为-40,746.68万元，较上期增加56.78%，主要原因是本报告期公司收回对外投资款项增加。
- 3、筹资活动产生的现金流量净额为6,382.58万元，较上期减少69.39%，主要原因是本报告期公司归还金融机构的借款增加。

报告期内公司经营活动的现金流量与本年度净利润存在重大差异的原因说明

□ 适用 √ 不适用

三、主营业务构成情况

单位：元

	营业收入	营业成本	毛利率(%)	营业收入比上年同期增减(%)	营业成本比上年同期增减(%)	毛利率比上年同期增减(%)
分行业						
通信行业	2,294,090,244.92	1,949,885,128.24	15%	-0.14%	-0.34%	0.17%
其他行业	1,581,974,231.11	1,411,634,204.10	10.77%	10.94%	13.26%	-1.83%
光伏行业	4,163,555,276.94	3,074,826,413.63	26.15%	61.3%	64.19%	-1.3%
分产品						
阻燃耐火软电缆	2,467,560,716.46	2,061,106,666.90	16.47%	-0.51%	-0.61%	0.08%
铜导体	263,510,140.55	260,709,803.62	1.06%	8.43%	8.87%	-0.4%
电缆料	495,611,421.57	439,348,531.82	11.35%	28.84%	29.76%	-0.63%
船用电缆	205,387,118.09	188,898,217.16	8.03%	14.68%	23.87%	-6.82%
光缆及其他电缆	448,695,934.09	412,640,809.10	8.04%	2.89%	3.51%	-0.55%
光伏组件及电池片	1,059,855,506.65	1,002,639,013.91	5.4%	-14.33%	-8.21%	-6.31%
光伏电站	2,968,139,292.76	2,006,681,656.83	32.39%	128.16%	161.37%	-8.59%
光伏发电	125,939,622.80	61,682,078.28	51.02%	191.68%	386.95%	-19.64%
电站运营维护	4,920,000.00	2,638,968.35	46.36%			
分地区						
东北地区	213,086,996.79	184,778,197.64	13.29%	3.93%	3.32%	0.51%

华北地区	328,347,901.80	291,141,420.89	11.33%	-51.66%	-51.56%	-0.17%
华东地区	1,072,541,024.27	889,056,515.99	17.11%	-27.85%	-28.05%	0.22%
华南地区	1,580,220,392.81	1,446,368,823.68	8.47%	40.19%	41.09%	-0.59%
华中地区	272,983,970.69	249,854,343.47	8.47%	35.44%	50.15%	-8.97%
西北地区	2,696,600,169.56	1,797,540,192.44	33.34%	64.09%	72.02%	-3.07%
西南地区	155,667,542.64	132,524,525.32	14.87%	4.58%	8.74%	-3.26%
国外地区	1,720,171,754.41	1,445,081,726.54	15.99%	111.71%	105.92%	2.36%

公司主营业务数据统计口径在报告期发生调整的情况下，公司最近 1 年按报告期末口径调整后的主营业务数据

适用 不适用

四、资产、负债状况分析

1、资产项目重大变动情况

单位：元

	2013 年末		2012 年末		比重增减 (%)	重大变动说明
	金额	占总资产比例 (%)	金额	占总资产比例 (%)		
货币资金	2,451,976,335.80	16.1%	2,188,057,382.88	18.12%	-2.02%	
应收账款	4,761,864,963.22	31.26%	3,153,362,445.14	26.11%	5.15%	主要为本期公司销售总额较上年增加 27.65%
存货	2,910,444,300.56	19.11%	2,294,396,168.39	19%	0.11%	
长期股权投资	217,783,445.21	1.43%	182,944,350.24	1.51%	-0.08%	
固定资产	3,010,408,573.12	19.77%	2,844,627,071.54	23.55%	-3.78%	
在建工程	66,439,305.38	0.44%	294,239,439.40	2.44%	-2%	

2、负债项目重大变动情况

单位：元

	2013 年		2012 年		比重增减 (%)	重大变动说明
	金额	占总资产比例 (%)	金额	占总资产比例 (%)		
短期借款	4,130,788,886.70	27.12%	3,770,962,512.76	31.22%	-4.1%	

长期借款	1,000,000,000.00	6.57%	911,000,000.00	7.54%	-0.97%	
------	------------------	-------	----------------	-------	--------	--

3、以公允价值计量的资产和负债

单位：元

项目	期初数	本期公允价值变动损益	计入权益的累计公允价值变动	本期计提的减值	本期购买金额	本期出售金额	期末数
金融资产							
上述合计	0.00	0.00	0.00	0.00			0.00
金融负债	0.00	0.00	0.00	0.00			0.00

报告期内公司主要资产计量属性是否发生重大变化

是 否

五、核心竞争力分析

1、管理团队优势

公司善于整合业务发展过程中的各种资源，高管团队的经营管理水平对公司的长期发展起着决定性作用，公司在二十五年发展过程中，培养并形成了一支知识结构和专业结构合理、实战经验丰富、具备长远战略发展眼光的高管团队。公司主要管理层均为公司自己培养，经过多年的历练，具有丰富的经营管理经验，并在本专业领域中获得了中、高级职称，理论和实践水平均逐步提高。这样一支高水平的管理团队具备了带领公司进一步做大做强的经营管理能力。

2、技术创新优势

公司是通信电源用阻燃耐火软电缆行业标准的制定者。公司借助国家级博士后流动工作站的平台，发挥三个国家级高新技术企业、两个省级高新技术企业、五个省级工程技术研究中心的优势，2013年度研制开发了波纹金属护套光电混合缆、柔软型无卤阻燃聚烯烃电缆料、表面钝化高效太阳能电池及组件等53个重点高新产品；通过了105度热塑性无卤阻燃聚烯烃料国家火炬计划重点项目验收；并获得江苏省重点创新项目、江苏省质量信用AA、科技工作者之家等多项荣誉。报告期内公司获批发明专利16项，实用新型68项；截至2013年12月31日，公司仍在有效范围内的发明专利52项，实用新型161项，外观设计14项。

3、营销网络优势

国内市场：公司销售网络遍布全国29个省（市、区），完善的营销网络和周到销售服务使公司能够及时了解市场的变化，并能根据客户个性化的需求进行新品开发、快速服务响应。

国外市场：公司与诸多海外知名企业建立了长期稳定的合作关系，在拓展国际市场方面具有先发优势。这种合作关系不仅是公司产品质量和服务品质提升的有力体现，更有利于进一步提高公司的技术能力和“中利”、“中利腾晖”品牌影响力。

4、品牌优势

公司以严格的管理、优良的产品和优异的销售服务在特种电缆及光伏电站行业获得客户的广泛认可和好评。公司生产的ZL牌通信电缆获得中国名牌产品；公司商标获得江苏省著名商标；连续四年荣获“中国移动优秀供应商”荣誉；从2009年至今，每年被华为技术有限公司授予“优秀供应商”、“优秀合作伙伴”等称号。

5、光伏电站的项目优势

公司通过近三年光伏电站开发业务，积累了丰富的项目开发、建设经验，储备了大量的技术人才，形成了成熟的盈利模式；同时具备较强的执行力、具备快速开发能力、以优良的品质和诚信经营在地方政府、金融机构、电站运营商等相关方也树立了良好的市场口碑。

六、投资状况分析

1、对外股权投资情况

(1) 对外投资情况

对外投资情况		
报告期投资额（元）	上年同期投资额（元）	变动幅度（%）
被投资公司情况		
公司名称	主要业务	上市公司占被投资公司权益比例（%）

(2) 持有金融企业股权情况

公司名称	公司类别	最初投资成本（元）	期初持股数量（股）	期初持股比例（%）	期末持股数量（股）	期末持股比例（%）	期末账面价值（元）	报告期损益（元）	会计核算科目	股份来源
创元期货经纪有限公司	期货公司	20,988,000.00	13,200,000	11%	13,200,000	11%	20,988,000.00	0.00	长期股权投资	增资扩股
合计		20,988,000.00	13,200,000	--	13,200,000	--	20,988,000.00	0.00	--	--

(3) 证券投资情况

证券品种	证券代码	证券简称	最初投资成本（元）	期初持股数量（股）	期初持股比例（%）	期末持股数量（股）	期末持股比例（%）	期末账面价值（元）	报告期损益（元）	会计核算科目	股份来源
合计			0.00	0	--	0	--	0.00	0.00	--	--
证券投资审批董事会公告披露日期											
证券投资审批股东会公告披露日期（如有）											

持有其他上市公司股权情况的说明

适用 不适用

2、委托理财、衍生品投资和委托贷款情况

(1) 委托理财情况

单位：万元

受托人名称	关联关系	是否关联交易	产品类型	委托理财金额	起始日期	终止日期	报酬确定方式	本期实际收回本金金额	计提减值准备金额（如有）	预计收益	报告期实际损益金额

合计	0	--	--	--	0	0	0	0
委托理财资金来源	无							
逾期未收回的本金和收益累计金额	0							
委托理财审批董事会公告披露日期（如有）								
委托理财审批股东会公告披露日期（如有）								

（2）衍生品投资情况

单位：万元

衍生品投资操作方名称	关联关系	是否关联交易	衍生品投资类型	衍生品投资初始投资金额	起始日期	终止日期	期初投资金额	计提减值准备金额（如有）	期末投资金额	期末投资金额占公司报告期末净资产比例（%）	报告期实际损益金额
合计				0	--	--	0	0	0	0%	0
衍生品投资资金来源	无										
衍生品投资审批董事会公告披露日期（如有）											
衍生品投资审批股东会公告披露日期（如有）											

（3）委托贷款情况

单位：万元

贷款对象	是否关联方	贷款金额	贷款利率	担保人或抵押物	贷款对象资金用途
合计	--	0	--	--	--
委托贷款审批董事会公告披露日期（如有）					
委托贷款审批股东会公告披露日期（如有）					

3、募集资金使用情况

（1）募集资金总体使用情况

单位：万元

募集资金总额	148,250
报告期投入募集资金总额	1,434.86

已累计投入募集资金总额	145,888.85
募集资金总体使用情况说明	
<p>一、募集资金基本情况根据中利科技集团股份有限公司（以下简称“公司”）2008 年第一次临时股东大会决议和修改后的章程规定，公司申请向社会公开发行人民币普通股（A 股）3,350 万股，经中国证券监督管理委员会证监许可[2009]1124 号《关于核准中利科技集团股份有限公司首次公开发行股票批复》核准，公司向社会公开发行人民币普通股股票 3,350 万股，每股面值人民币 1.00 元，每股发行价人民币 46.00 元，募集资金总额为人民币 154,100.00 万元，扣除发行费用人民币 5,850.00 万元，实际募集资金净额为人民币 148,250.00 万元。上述募集资金实际到位时间为 2009 年 11 月 19 日，存入公司募集资金专用账户中。以上发行新股募集的资金已经江苏天衡会计师事务所有限公司审验，并出具了天衡验字（2009）68 号验资报告。</p> <p>二、募集资金账户余额公司实际募集资金净额为人民币 148,250.00 万元，截止 2013 年 12 月 31 日，募集资金存款利息收入 1,391.84 万元，已使用募集资金 145,888.85 万元（其中：A、投入“阻燃、耐火软电缆本部扩建建设项目”15,309.72 万元，B、投入“光电新材料工程技术研究中心建设项目”1,791.62 万元，C、投入“电缆用材料技术改造项目”5,879.50 万元，D、投入“阻燃、耐火软电缆东北生产基地建设项目”25,845.92 万元，E、投入“阻燃、耐火软电缆华南生产基地建设项目”22,199.71 万元，F、收购常州船用电缆有限责任公司全部股权使用募集资金 15,000.00 万元，对该公司增资用于补充流动资金使用募集资金 6,000.00 万元，投入“常州船用电缆生产基地建设项目”27,409.91 万元，G、以募集资金归还银行借款 26,450.00 万元，H、支付银行手续费 2.47 万元），募集资金专户余额 3,752.99 万元。三、公司于 2013 年 12 月 26 日召开第三届董事会 2013 年第四次临时会议，审议通过了《关于使用节余募集资金永久补充流动资金的议案》，鉴于公司首次公开发行股票募投项目已实施完毕，为了提高节余募集资金的使用效率，降低公司的财务费用，为公司和股东创造更大的利益，同意公司将募集资金承诺投资项目的节余募集资金合计 3,752.99 万元（包括利息收入）永久补充流动资金。</p>	

（2）募集资金承诺项目情况

单位：万元

承诺投资项目和超募资金投向	是否已变更项目(含部分变更)	募集资金承诺投资总额	调整后投资总额(1)	本报告期投入金额	截至期末累计投入金额(2)	截至期末投资进度(%) (3)=(2)/(1)	项目达到预定可使用状态日期	本报告期实现的效益	是否达到预计效益	项目可行性是否发生重大变化
承诺投资项目										
阻燃、耐火软电缆本部扩建建设项目	否	15,404.8	15,404.8	0	15,309.72	99.38%	2010年09月30日	675.82	否	否
阻燃、耐火软电缆东北生产基地建设项目	否	26,414.7	26,414.7	14.36	25,845.92	97.85%	2010年12月31日	-1,252.11	否	否
阻燃、耐火软电缆华南生产基地建设项目(一期)	否	9,727.6	9,727.6	0	9,337.2	95.99%	2011年11月30日	304.11	否	否
电缆用材料技术改造项目	否	5,943.5	5,943.5	86.41	5,879.5	98.92%	2010年09月30日	2,010.57	是	否
承诺投资项目小计	--	57,490.6	57,490.6	100.77	56,372.34	--	--	1,738.39	--	--

超募资金投向										
阻燃、耐火软电缆华南生产基地建设项目(二期)	否	13,272.4	13,272.4	599.03	12,862.51	96.91%	2012年06月30日	665	否	否
常州船用电缆生产基地建设项目	否	27,000	27,000	629.64	27,409.91	101.52%	2012年06月30日	-2,102.36	否	否
江苏省光电新材料工程技术研究中心建设项目	否	3,037	3,037	105.42	1,791.62	58.99%	2012年03月31日		否	否
收购常州船用电缆有限责任公司	否	15,000	15,000	0	15,000	100%	2010年02月01日		否	否
对常州船用电缆有限责任公司增资	否	6,000	6,000	0	6,000	100%	2010年03月26日		否	否
归还银行贷款(如有)	--	26,450	26,450	0	26,450		--	--	--	--
超募资金投向小计	--	90,759.4	90,759.4	1,334.09	89,514.04	--	--	-1,437.36	--	--
合计	--	148,250	148,250	1,434.86	145,886.38	--	--	301.03	--	--
未达到计划进度或预计收益的情况和原因(分具体项目)	<p>1、“阻燃、耐火软电缆本部扩建建设”项目、“阻燃、耐火软电缆东北生产基地建设”项目、“阻燃、耐火软电缆华南生产基地建设(一期)”项目,上述项目的承诺效益为14,280.00万元/年,未达到预计效益的主要原因为:(1)由于市场竞争激烈,导致阻燃、耐火软电缆销售价格逐年下降,直接影响了项目效益;(2)受人力成本上涨的影响,职工薪酬费用占营业成本的比重上升;(3)阻燃、耐火软电缆华南生产基地建设(一期)项目可行性分析报告的预期效益是以通信电源用阻燃软电缆(RVVZ1*25)及通信电源用耐火软电缆(RVVFH4*16)等大线径产品为基础进行测算,由于市场情况发生变化,该项目生产的产品主要以RV、ROV-K、H07Z-K等线径小、规格多的产品为主,而此类产品的销售毛利率低于项目可行性分析报告预测的销售毛利率。2、“电缆用材料技术改造”项目,该项目通过子公司常熟市中联光电新材料有限责任公司实施,该项目承诺效益为1,275.00万元/年,实际已达到预期效益。3、“阻燃、耐火软电缆华南生产基地建设(二期)”项目,该项目是通过子公司广东中德电缆有限公司实施,该项目承诺效益为2,599.16万元/年,未达到预期效益的主要原因同1之(3)。4、“常州船用电缆生产基地建设”项目,该项目通过子公司常州船用电缆有限公司实施,该项目承诺效益为12,007.07万元/年,未达到预期效益的主要原因为:近年船舶行业市场持续低迷,产能未能得到充分利用。5:“江苏省光电新材料工程技术研究中心建设项目”项目,该项目的作用体现在研发能力提升方面,本身不直接产生经济效益。</p>									
超募资金的金额、用途及使用进展情况	<p>适用</p> <p>公司实际募集资金净额中超额募集资金90,759.40万元,存入公司在中国农业银行股份有限公司常熟沙家浜支行开设的募集资金账户内。根据公司第一届董事会2009年第二次临时会议通过的《关于部分超额募集资金使用计划的议案》,截止2010年3月,公司以超募资金偿还银行贷款26,450.00万元;以超募资金15,000.00万元收购常州船用电缆有限责任公司的全部股权,并以超募资金6,000.00万元增加对常州船用电缆有限责任公司的投资用于补充该公司的流动资金。2012年11月公司用超募资</p>									

	金 1,000.00 万元支付常州船用电缆有限责任公司的全部股权的余额。根据 2010 年 5 月 17 日公司第一届董事会 2010 年第二次临时会议审议通过的《关于第二批超额募集资金使用计划的议案》，2010 年 6 月，公司以超募资金 13,272.40 万元增加对全资子公司——广东中德电缆有限公司的投资，用于“阻燃、耐火软电缆华南生产基地建设项目”二期建设的投入；2010 年 5 月及 2010 年 7 月，公司共以超募资金 27,000.0 万元增加对全资子公司——常州船用电缆有限公司的投资，以实施“常州船用电缆生产基地建设项目”。
募集资金投资项目实施地点变更情况	适用
	以前年度发生 公司招股说明书“阻燃、耐火软电缆华南生产基地建设项目”原计划实施主体为全资子公司——中利科技集团（惠州）有限公司，实施地点为广东省惠州市惠阳区新圩镇长布新圩工业园，根据 2010 年 3 月 25 日公司第一届董事会 2010 年第一次临时会议审议通过的《关于变更募集资金投资项目实施主体及实施地点的议案》，公司将该项目实施主体变更为全资子公司——广东中德电缆有限公司，实施地点变更为广东省东莞市东坑镇东兴工业园，实施项目内容及投资金额不发生变化。
募集资金投资项目实施方式调整情况	不适用
募集资金投资项目先期投入及置换情况	适用
	公司的募集资金项目先期投入 20,814.90 万元，截止 2009 年 12 月 31 日，公司已以募集资金置换预先投入募集资金投资项目的自筹资金。
用闲置募集资金暂时补充流动资金情况	适用
	根据 2009 年 12 月 18 日公司第一届董事会 2009 年第二次临时会议通过的《关于使用部分闲置募集资金暂时补充流动资金的议案》，以 14,500.00 万元闲置募集资金暂时补充流动资金，时间不超过 6 个月（自 2009 年 12 月 21 日至 2010 年 6 月 20 日止），截止 2010 年 6 月 11 日，公司已将用于补充流动资金的 14,500.00 万元全部归还到公司募集资金专用账户。根据 2010 年 6 月 24 日公司第一届董事会 2010 年第三次临时会议通过的《关于广东中德电缆有限公司使用部分闲置募集资金暂时补充流动资金的议案》，广东中德将 10,000.00 万元闲置募集资金暂时补充流动资金，时间不超过 6 个月（自 2010 年 6 月 25 日至 2010 年 12 月 25 日止），截止 2010 年 12 月 23 日，广东中德电缆有限公司已将用于补充流动资金的 10,000.00 万元全部归还到广东中德募集资金专用账户。
项目实施出现募集资金结余的金额及原因	适用
	公司首次公开发行股票募投项目已实施完毕。
尚未使用的募集资金用途及去向	公司于 2013 年 12 月 26 日召开第三届董事会 2013 年第四次临时会议，审议通过了《关于使用节余募集资金永久补充流动资金的议案》，鉴于公司首次公开发行股票募投项目已实施完毕，为了提高节余募集资金的使用效率，降低公司的财务费用，为公司和股东创造更大的利益，同意公司将募集资金承诺投资项目的节余募集资金合计 3,752.99 万元（包括利息收入）永久补充流动资金。
募集资金使用及披露中存在的问题或其他情况	无。

（3）募集资金变更项目情况

单位：万元

变更后的项目	对应的原承诺项目	变更后项目拟投入募集资金总额(1)	本报告期实际投入金额	截至期末实际累计投入金额(2)	截至期末投资进度(%) (3)=(2)/(1)	项目达到预定可使用状态日期	本报告期实现的效益	是否达到预计效益	变更后的项目可行性是否发生重大变化
							0		
合计	--	0	0	0	--	--	0	--	--
变更原因、决策程序及信息披露情况说明(分具体项目)			无						

4、主要子公司、参股公司分析

主要子公司、参股公司情况

单位：元

公司名称	公司类型	所处行业	主要产品或服务	注册资本	总资产	净资产	营业收入	营业利润	净利润
常熟市中联光电新材料有限责任公司	子公司	线缆行业	生产销售有色金属线材，PVC、PE 电缆料，光电通信器材，电线电缆，光缆。	8,756.32 万元	1,190,647,063.55	192,737,434.20	2,174,584,835.27	37,972,927.17	28,274,827.42
常熟市中利光电技术研究中心有限公司	子公司	线缆行业	研制、开发、转让光、电通信器材、系统及其成果。	220 万元	3,465,329.91	3,343,832.26	64,241.46	-137,775.58	-142,316.96
深圳市中利科技有限公司	子公司	线缆行业	环保新材料、通信网络系统及器材产品的研究开发及销售，光缆、电线、电缆、电子接插件、电源插头、通信终端设备的生产、销售；货物及	3388 万元	345,458,596.70	164,484,574.50	578,128,003.48	13,208,137.07	9,898,337.85

			技术进出口。						
中利科技集团(辽宁)有限公司	子公司	线缆行业	电线、电缆、PVC 电力电缆料、电源插头、电子接插件、电工机械设备、有色金属拉丝、通信终端设备、移动通信终端设备的生产销售。	30,349.67 万元	574,806,67 0.16	275,927,99 0.36	476,361,93 9.43	-11,308,0 95.16	-11,158,778.8 5
中利科技集团(惠州)有限公司	子公司	线缆行业	电线、电缆、PVC 电力电缆料、电源插头、电子接插件、电工机械设备、有色金属拉丝、通信终端设备、移动通信终端设备的生产销售。	1,000 万元	9,043,063.0 0	9,043,063.0 0	109,954,17 9.64	44,029.84	44,029.84
广东中德电缆有限公司	子公司	线缆行业	产销加工：电线、电缆、光缆、PVC 电力电缆料、铜制裸压端子、电源插头、电子接插件、电子机械设备、有色金属拉丝、通信终端设备、移动通信终端设备。	24,000 万元	627,120,76 6.09	288,949,25 3.18	867,817,63 4.78	14,799,04 6.75	8,735,545.23

常州船用 电缆有限 责任公司	子公司	线缆行业	船用电缆、 橡皮、塑料 绝缘电缆 线的制造	35,100 万元	570,844,36 2.83	396,554,22 3.09	227,272,74 4.82	-31,145,5 42.89	-25,868,690.6 0
利星科技 (亚洲)有 限公司	子公司	线缆行业	从事太阳 能光伏发 电产品及 组件、电 线、电缆、 光缆、电子 接插件、通 信终端设 备的生产、 研发、销 售；并建立 营销网络。	998 万美元	46,305,320. 21	17,197,632. 90	109,954,17 9.64	-16,248,4 58.41	-20,205,265.4 4
stargazer cable assembly pte.ltd	子公司	线缆行业	生产与销 售	135.00 万元 新加坡元	29,545,784. 40	20,384,745. 06	35,967,130. 10	-523,260. 18	2,475,753.04
中利腾晖 光伏科技 有限公司	子公司	光伏行业	太阳能光 伏发电产 品的研发、 制造、销 售；太阳能 光伏产品 的技术咨 询、技术服 务、安装调 试；从事货 物进出口 业务及技术 进出口业务， 但国家限 定公司经营 或禁止进 除外；特种 水产品养 殖（不含水 产苗种生 产）及销 售。	100,000 万 元	9,047,039,1 70.87	1,369,852,1 36.19	4,168,323,7 54.52	303,735,5 10.54	260,959,285. 60

常熟利星光电科技有限公司	子公司	线缆行业	光电产品的研发、电线电缆、电子插接的生产与销售。	500.00 万元	31,573,125.25	-4,110,356.99	16,274,765.73	-9,110,481.89	-9,110,356.99
青海中利光纤技术有限公司	子公司	线缆行业	光纤预制棒、光纤、光纤接插件的生产与销售。	12,000.00 万元	193,770,169.85	149,427,305.48	226,327,072.38	-2,572,694.52	-572,694.52
常熟市协友企业服务有限公司	子公司	服务行业	餐饮服务、后勤保障服务、会务服务。	100.00 万元	1,697,957.20	135,432.15	2,735,672.00	-864,567.85	-864,567.85
江苏长飞中利光纤光缆有限公司	参股公司	线缆行业	光纤光缆及其系列产品、光有源器件和无源器件、通信终端设备、通信器材生产、销售。	9,288 万元	440,952,566.23	217,392,158.06	482,358,300.59	41,340,121.17	34,849,533.90
苏州科宝光电科技有限公司	参股公司	线缆行业	生产以连接光缆、控制电缆、高频同轴电缆、通讯线材为主的光电子产品及相关产品的装配，线束加工及线束加工模具的设计、加工、制造；销售本公司生产的产品。	250 万美元	153,347,478.54	96,441,126.09	226,327,072.38	28,658,934.19	24,724,237.39
江苏中利电子信息	参股公司	信息通讯	信息及通信技术、设	10,000 万元	450,338,66	70,289,341.	144,702,56	23,906,58	20,289,166.7

科技有限 公司		行业	备的研发、 生产、销售		3.24	34	2.20	5.56	3
------------	--	----	----------------	--	------	----	------	------	---

主要子公司、参股公司情况说明

中利科技集团（辽宁）有限公司主要是从事阻燃耐火软电缆及电力电缆的生产与销售，其销售规模尚未达到预计，本报告期出现亏损；常州船用电缆有限责任公司主要是从事船用电缆的生产销售，2013年受造船行业持续低迷的影响，盈利水平下降较快；利星科技（亚洲）有限公司出现亏损主要是公司拓展高端线缆市场，产品认证费用及研发费用加大，影响盈利；常熟利星光电科技有限公司是为利星科技（亚洲）有限公司配套的生产加工企业，受利星科技亏损的影响，本报告期公司亏损。

报告期内取得和处置子公司的情况

√ 适用 □ 不适用

公司名称	报告期内取得和处置子公司目的	报告期内取得和处置子公司方式	对整体生产和业绩的影响
常州鼎晖新能源有限公司	转让其持有青海共和公司150MW光伏电站项目与青海共和公司30MW光伏电站项目100%股权。	转让100%股权	积极
常州光昱新能源有限公司	转让其持有新疆哈密40MW光伏电站项目与新疆吐鲁番40MW光伏电站项目100%股权。	转让100%股权	积极
青海中利光纤技术有限公司	在现有的基础上发挥自身在技术和市场上的优势，完善产业链，谋求更大的发展空间，增强公司市场竞争力。	现金投资取得80%股权	积极
江苏中利信息科技有限公司	延伸光电通讯产业链，加快公司在信息通讯产品相关业务方面的发展。	现金投资取得33.50%股权	积极
青海中利新能源投资发展有限公司	有利于进一步开展光伏电站的开发、建设和投资业务，有利于中利腾晖在光	现金投资取得100%股权	积极

5、非募集资金投资的重大项目情况

单位：万元

项目名称	计划投资总额	本报告期投入金额	截至报告期末累计实际投入金额	项目进度	项目收益情况
中利腾晖光伏科技有限公司光伏电池组件生产项目	278,221.74	5,742.25	253,452.32	91.1%	26,053.60
青海中利光纤技术	53,250.95	3,622.97	3,622.97	6.8%	-57.27

有限公司					
合计	331,472.69	9,365.22	257,075.29	--	--

七、公司控制的特殊目的主体情况

不适用

八、公司未来发展的展望

1、行业竞争格局的发展趋势

(1) 特种线缆行业

2014年国际经济形势仍存在重大的不确定性，发达国际经济增长乏力，新兴经济体国家经济发展明显放缓，国内经济也面临较大的下行压力。同时线缆行业面临的产能过剩、非理性无序竞争仍未有明显改观，企业生产经营成本上升和行业创新能力不足仍是制约企业发展的重要因素。随着我国经济转型升级，通信、消费电子、核能及风能、光伏等新能源、航空航天、轨道交通、高速铁路、船舶、海洋工程、机车车辆、家用电器、新型建筑等领域对特种线缆的需求持续增长。对具有技术及成本优势，创新能力较强的企业仍面临较好的发展空间。

(2) 光伏行业

1) 随着全球面临日益严峻的环境压力，各国将可再生能源的开发利用摆到更为突出的位置，随着光伏发电成本的持续下降，光伏行业作为可再生能源的重要组成部分，在全球已处于加速发展，近年来我国中东部地区持续雾霾天气，我们正面临巨大的环境压力，对绿色、环保的清洁能源提出了更迫切的需求。

2) 随着光电转换率的持续上升，光伏组件及光伏发电系统的持续下降，光伏发电成本逐年下降，与传统化石能源之间的发电成本差距不断缩小，光伏平价上网时代即将来临，光伏发电将在经济性上逐步具有市场竞争力。我国《太阳能光伏产业“十二五”发展规划》提出到2015年，光伏系统成本将下降到1.5万元/千瓦，发电成本下降到0.8元/千瓦时，配电则达到平价上网；到2020年，系统成本下降到1万元/千瓦，发电成本达到0.6元/千瓦时，在发电侧实现一平价上网，在主要电力市场实现有效竞争。目前国内光伏地面电站的安装系统成本已经至不到1万元/千瓦，平价上网时代的到来将给太阳能光伏发电带来巨大的发展空间。

3) 制造环节，产能增速放缓。从2011年开始，全球光伏制造市场受供求关系影响全行业陷入亏损，各生产厂商产能扩张放缓，根据德勤《2013中国清洁技术行业调查报告》，2013年中国整个光伏产业链仍存在严重的产能过剩，2013年9月工信部发布《光伏制造行业规范条件》，通过行业准入和规范，促进光伏行业产能整合，加快推进光伏产业转型升级。

4) 全球光伏电站的装机量持续上升，虽然德国、意大利等传统国家装机量持续下降，但中国、日本、美国及一些新兴市场国家装机量迅速增长。根据市场调研机构IHS最新报告数据显示，2013年全球光伏系统装机量约为35GW，较2012年增长约12.6%。根据国家能源局的预计，2013年中国新增光伏装机量近11GW；同时国家能源局根据我国能源和环境的严峻形势，在不出现弃光限电的情况下，2014年光伏发电建设规模将从原计划的10GW上升至14GW，将2015年光伏发电的累计装机容量调整到35GW，并将2020年发展目标调整到累计装机容量100GW。而2012年底全国累计装机容量为8GW，发展空间巨大。日本经济产业省公布截至2013年11月底，日本新增光伏装机量为6.26GW；美国太阳能行业协会与GTM研究公司2013年9月12日联合发布报告，预计2013年美国光伏发电装机容量将增加4.37GW。根据EPIA的预测，2013年至2017年，全球新增光伏装机总容量乐观估计将达32GW，至2017年全球累计光伏装机容量将达到422GW，是2012年的4.14倍。

2、公司发展战略

展望2014年，虽然国内经济面临增长下滑的趋势，但在国家稳增长措施的带动下，“宽带中国”战略、促进信息消费政策、以及4G运营牌照的发放，都将对公司特种线缆业务发展起到积极拉动作用。公司除在传统通信领域不断巩固市场外，还将重点继续放在开拓射频同轴电缆和光器件、海洋工程用电缆、舰船用电缆、矿用电缆、光伏电缆、合金电力缆等市场。公司将进一步充分发挥公司技术优势，不断研发高性能产品打开高端市场，同时跟进低成本解决方案。持续提升横向产品线

覆盖及纵向产业链整合优势。

光伏业务板块将加大国内光伏电站的开发建设规模，加大与国内主流光伏电站运营商的合作力度。海外电站市场，按照风险可控，稳步推进的方针，加快在日本、美国等发达市场经济国家的布局。

加快特种通信设备生产基地的建设，尽快扩充产能，同时丰富其产品线，增强市场竞争能力。

3、公司2014年经营计划

经过连续3年的高强度投入后，公司的线缆及光伏产能已具备较强的规模优势，2014年公司定位于产出年、效益年。2014年全年力争实现销售收入超100亿元，实现盈利较大幅度增长，成为国内特种电缆行业及光伏电站开发领域领先的供应商。为保证公司2014年良好的业绩、公司将重点做好以下四項工作：

(1) 突出重点业务以提升盈利水平

2014年公司在线缆、光伏电站板块业务均面临良好的发展机遇。特种线缆领域公司将重点抓住4G建设的有利时机，全面抢占市场份额，同时对铁路、海洋工程、消费电子、矿用等领域进行重点有效突破。光伏电站领域，加大在青海、新疆、内蒙、宁夏等省区的开发力度，同时积极推进在日本、美国电站的开发建设，进一步打响在光伏电站领域的“中利腾晖”品牌。

(2) 加强研发，提升技术和工艺水平，实现产品升级

公司以集团工程技术中心及博士后工作站为依托，继续加大在特种线缆、光伏电池组件、电站产品核心技术上的研发投入，加大对于新产品成功研发及市场推广的奖励和扶持力度，还将继续加强与专业机构、大专院校和战略合作伙伴的横向交流和合作，充分利用高新技术企业和苏州市企业技术中心的平台，充分利用省级博士后工作站项目，在捕捉前沿技术、保持技术领先地位的同时，为公司转型和升级打下坚实的基础。

(3) 在继续深化节支降本工作的同时追求精益化生产

公司持续推进节支降本工作，并已取得较好的成绩。2014年公司除在现有基础上继续深化推进节支降本工作，同时还将进一步扩大范围，以期完善和推广节支降本工作带来的有益成果。公司还应通过细化工艺、精确控制原材料损耗、更合理地使用新材料、应用新工艺、新技术等方法来追求精益生产，在不断追求更好的产品品质的同时，不断提高成品率来提高生产效率，降低成本，增加公司的经营效益。

(4) 继续培育优秀人才梯队

人才是公司持续发展的力量源泉，公司一贯重视内部人才培养和外部人员引进，随着业务规模的不断扩大，公司将进一步完善人才队伍建设，配合合理有效的绩效考核和激励机制，搭建适合人才成长，发现和发展的平台与环境，将人才梯队建设作为常抓不懈的硬指标，为公司的长远发展夯实基础。

4、公司经营目标实现的风险因素

(1) 行业竞争风险

光伏行业已经历3年发展低谷，目前国内光伏制造仍面临严重的产能过剩，2013年9月工信部发布《光伏制造行业规范条件》，为国内光伏制造的发展进行规范引导，但光伏制造业长期以来的供求关系不平衡以及恶化的市场竞争环境致使产品价格持续走低的趋势尚未得到缓解。公司的主导产业之一光伏电池、组件、电站建设、转让整个产业链受外部行业市场环境影响较大，2014年经营仍面临诸多困难。同样在线缆领域也面临无序竞争，各厂商之间的价格战直接影响到行业的盈利水平。

(2) 运营管理风险

公司通过对线缆、光伏两大主业进行战略布局，其各级子公司、办事处遍布国内外。公司业务规模、资产业务规模快速增长，对公司运营管控的要求进一步提高，需要不断提高资产利用率，释放产能，严格控制成本，提升效益。

(3) 应收款风险

公司应收账款保持较高增长，主要原因为中利腾晖光伏产业销售增长带动整体销售业绩提升，同时光伏电站出售后有相当比例的应收款需在半年到一年的时间内收回，应收账款的增长，对公司的现金流形成了挑战。

(4) 财务风险

2014年世界经济形势依然错综复杂，国际经济低速增长态势仍将延续，国内经济增长下行压力和产能相对过剩的矛盾没有明显缓解，2014年国家将继续实施稳健的货币政策，且不断收紧银根，造成市场资金成本不断上升，公司融资成本增加。

(5) 国际贸易争端带来的风险

随着我国光伏组件成本的不断降低，国际竞争力日益增强，欧美等国出于保护本国光伏产业的目的，纷纷对我国光伏企业进行了“双反”，并征收重税。2014年伊始美国又提出对中国及台湾电池片提出双反调查，对公司组件在海外的销售带来

不利影响。

九、董事会、监事会对会计师事务所本报告期“非标准审计报告”的说明

不适用

十、与上年度财务报告相比，会计政策、会计估计和核算方法发生变化的情况说明

不适用

十一、报告期内发生重大会计差错更正需追溯重述的情况说明

不适用

十二、与上年度财务报告相比，合并报表范围发生变化的情况说明

1、本报告期新纳入合并范围的主体有32家，分别为：东莞市中利电子科技有限公司、常熟利星光电科技有限公司、青海中利光纤技术有限公司、常熟市协友企业服务有限公司、常州中旭光伏有限公司、中利腾晖香港有限公司、常州中晖光伏科技有限公司、常州鼎晖新能源有限公司、常州光昱新能源有限公司、常州新天新能源有限公司、常州新晖新能源有限公司、吐鲁番市中晖光伏发电有限公司、吐鲁番市中利腾晖光伏发电有限公司、包头市中利腾晖光伏发电有限公司、哈密光昱光伏发电有限公司、哈密常晖光伏发电有限公司、吐鲁番鼎耀光伏发电有限公司、吐鲁番昱泽光伏发电有限公司、中利腾晖共和新能源有限公司、玉门中利腾晖新能源电力有限公司、嘉峪关中利腾晖新能源有限公司、腾晖电力日本有限公司、香港 Global Sunlight Power Investment Company、瑞士 Talesun Solar Technologies sagl、荷兰 TALESUN AAKASH ENERGY B.V、荷兰 TALESUN BAIS ENERGY B.V、日本 中利太阳能控股日本有限公司、日本 合同会社福山第三（熊本项目）、意大利 Talesun Sicily Srl、海南州亚晖新能源电力有限公司、哈密辉腾光伏电力有限公司、金昌新阳光光伏电力有限公司。

2、本报告期不再纳入合并范围的主体有11家，分别为：中利科技（新加坡）投资发展有限公司、中利科技（美国）投资发展有限公司、沐阳新晖太阳能发电有限公司、常州鼎晖新能源有限公司、常州光昱新能源有限公司、吐鲁番市中利腾晖光伏发电有限公司、中利腾晖共和新能源有限公司、海南州亚晖新能源电力有限公司、哈密辉腾光伏电力有限公司、意大利 CALABRIA SOLAR SRL、德国BaySolar Energie Park A1 GmbH&Co.KG。

十三、公司利润分配及分红派息情况

报告期内利润分配政策特别是现金分红政策的制定、执行或调整情况

适用 不适用

2013年05月20日，公司2012年度股东大会审议通过《关于公司2012年度利润分配的议案》，决定以公司2012年12月31日总股本48060万股为基数，每10股派现金红利1元（含税），剩余未分配利润结转以后年度。现金红利于2013年07月16日直接划入股东资金账户。

现金分红政策的专项说明	
是否符合公司章程的规定或股东大会决议的要求：	是
分红标准和比例是否明确和清晰：	是

相关的决策程序和机制是否完备：	是
独立董事是否履职尽责并发挥了应有的作用：	是
中小股东是否有充分表达意见和诉求的机会，其合法权益是否得到了充分保护：	是
现金分红政策进行调整或变更的，条件及程序是否合规、透明：	是

公司近 3 年（含报告期）的利润分配预案或方案及资本公积金转增股本预案或方案情况

公司2011年利润分配方案为：以公司2011年12月31日总股本24,030万股为基数，每10股派发现金红利1.0元人民币(含税)，同时以资本公积金向全体股东每10股转增股本10股。

公司2012年利润分派方案为：以公司2012年12月31日总股本48,060万股为基数，每10股派发现金红利1.0元人民币（含税），不转增，不送股。

公司2013年利润分派方案为：以公司总股本56,829.2308万股为基数，每10股派发现金红利1.0元人民币（含税），不转增，不送股。

公司近三年现金分红情况表

单位：元

分红年度	现金分红金额（含税）	分红年度合并报表中归属于上市公司股东的净利润	占合并报表中归属于上市公司股东的净利润的比率（%）
2013 年	56,829,230.80	173,423,598.73	32.77%
2012 年	48,060,000.00	236,040,314.96	20.36%
2011 年	24,030,000.00	207,760,893.03	11.57%

公司报告期内盈利且母公司未分配利润为正但未提出现金红利分配预案

适用 不适用

十四、本报告期利润分配及资本公积金转增股本预案

每 10 股送红股数（股）	0
每 10 股派息数（元）（含税）	1.00
分配预案的股本基数（股）	568,292,308
现金分红总额（元）（含税）	56,829,230.80
可分配利润（元）	615,037,317.36
现金分红占利润分配总额的比例（%）	100%
现金分红政策：	
公司发展阶段属成长期且有重大资金支出安排的，进行利润分配时，现金分红在本次利润分配中所占比例最低应达到 20%	
利润分配或资本公积金转增预案的详细情况说明	
根据 2014 年 4 月 17 日公司第三届董事会第二次会议审议通过的 2013 年度利润分配及资本公积金转增股本预案，以公司总股本 568292308 股为基数，向全体股东每 10 股派发现金股利 1 元（含税），不送红股，不实施资本公积金转增股本。	

十五、社会责任情况

报告期内，公司以“承担社会责任、回报社会”为己任，公司行业发展战略决策符合国家“低碳、环保”产业政策导向，致力于国家和地方经济建设。公司认为：上市公司作为现代社会的重要成员，应该积极承担社会责任，在追求经济效益、保护股东利益的同时，应积极保护债权人和职工的合法权益，诚信对待供应商、客户，积极从事公益事业，从而促进公司自身与全社会的协调和谐发展。

1、股东权益的保护

公司一直将严格规范运作作为企业发展的基础与根本，并根据相关法律法规和规范性文件要求，制订了相关公司制度与规则，形成了以股东大会、董事会、监事会及管理层为主体结构的各司其职、各尽其责、相互协调、相互制衡、行之有效的决策与经营管理体系。

借助网络，丰富与公司投资者之间的沟通参与形式，保障了中小股东的咨询权、建议权；并通过网络投票在内的表决方式，保障了各位股东及投资者的合法权益。

公司自上市以来，每年均进行现金分红，给投资者带来丰厚的价值回报。

2、员工权益的保护

公司严格遵守《劳动法》、《劳动合同法》等法律法规的要求，员工聘用全部实行劳动合同制，员工的养老、失业、工伤、医疗等保险参与率达到100%，从根本上保障员工的合法权益，让员工无后顾之忧。

公司为生产制造型企业，安全生产为各项工作的重中之重。2013年，公司加大员工劳动保护用品投入，更大程度保证员工劳动安全健康。报告期内，公司安全生产情况平稳，没有发生重大劳动安全事故。

公司修建了标准室外篮球场1座、室内乒乓球1座，还完善了电子阅览室、图书室、文体活动室的设施。丰富了员工文体生活，增强了员工凝聚力和向心力。

公司从人才战略的高度出发，注重复合型管理人才和专业技术人才培养，加强人力资源管理，优化人力资源配置，建立后备人才梯队。公司招聘了数十名品学兼优大学毕业生作为管理储备人才，为公司持续健康稳定发展提供坚实的人力资源储备。为提高员工综合素质，公司免费为中、高层管理人员进行商务英语培训。

3、客户权益的保护

公司自创建以来就坚持诚信经营，持续地为客户创造价值，行业内积累了大批优质客户，形成了良好的口碑。

4、社会与公益事业

公司诚信经营，依法纳税，社会贡献值较高。2013年度共纳税约2.56亿元。并通过自身发展，为相关地区创造了更多的就业机会。

鼓励和支持员工开展青年志愿者活动，积极开展献爱心活动，累计到报告期内，公司已向社会公益捐赠达1427.44万元的现金和物资。

上市公司及其子公司是否属于国家环境保护部门规定的重污染行业

是 否 不适用

上市公司及其子公司是否存在其他重大社会安全问题

是 否 不适用

报告期内是否被行政处罚

是 否 不适用

十六、报告期内接待调研、沟通、采访等活动登记表

接待时间	接待地点	接待方式	接待对象类型	接待对象	谈论的主要内容及提供的资料
------	------	------	--------	------	---------------

2013年01月23日		电话沟通	个人	袁先生	意大利电站项目情况
2013年01月30日		电话沟通	个人	黄先生	2012年光伏业务完成情况
2013年07月08日		电话沟通	个人	许先生	公司债偿债情况
2013年11月20日		电话沟通	个人	奚先生	咨询光伏业务发展情况
2013年12月27日		电话沟通	个人	吴先生	咨询光伏电站业务盈利模式

第五节 重要事项

一、重大诉讼仲裁事项

适用 不适用

本报告期公司无重大诉讼、仲裁事项。

二、媒体质疑情况

适用 不适用

本报告期公司无媒体普遍质疑事项。

三、控股股东及其关联方对上市公司的非经营性占用资金情况

单位：万元

股东或关联人名称	占用时间	发生原因	期初数	报告期新增占用金额	报告期偿还总金额	期末数	预计偿还方式	预计偿还金额	预计偿还时间（月份）
王柏兴		财务资助	-1,305.9	-30,413.49	-27,305.9	-4,413.49	现金清偿	-4,413.49	
江苏中鼎房地产开发有限责任公司		财务资助	-1,737.12	-2,610.66	-2,500	-1,847.78	现金清偿	-1,847.78	
合计			-3,043.02	-33,024.15	-29,805.9	-6,261.27	--	-6,261.27	--
期末合计值占最近一期经审计净资产的比例(%)	-2.33%								
相关决策程序	不适用								
当期新增大股东及其附属企业非经营性资金占用情况的原因、责任人追究及董事会拟定采取措施的情况说明	不适用								
未能按计划清偿非经营性资金占用的原因、责任追究情况及董事会拟定采取的措施说明	不适用								
注册会计师对资金占用的专项审核意见的披露日期	2014年04月17日								
注册会计师对资金占用的专项审核意见的披露索引	巨潮资讯网								

四、破产重整相关事项

不适用

五、资产交易事项

1、收购资产情况

交易对方或最终控制方	被收购或置入资产	交易价格(万元)	进展情况(注2)	对公司经营的影响(注3)	对公司损益的影响(注4)	该资产为上市公司贡献的净利润占净利润总额的比率(%)	是否为关联交易	与交易对方的关联关系(适用关联交易情形)	披露日期(注5)	披露索引
------------	----------	----------	----------	--------------	--------------	----------------------------	---------	----------------------	----------	------

2、出售资产情况

交易对方	被出售资产	出售日	交易价格(万元)	本期初起至出售日该资产为上市公司贡献的净利润(万元)	出售对公司的影响(注3)	资产出售为上市公司贡献的净利润占净利润总额的比例(%)	资产出售定价原则	是否为关联交易	与交易对方的关联关系(适用关联交易情形)	所涉及的资产产权是否已全部过户	所涉及的债权债务是否已全部转移	披露日期	披露索引
招商局漳州开发区创大太阳能有限公司	哈密辉腾光伏电力有限公司100%股权	2013年12月	40,400	-12.43		0%	按出售股权的注册与实收资本	否		是	是		
招商局漳州开发区创大太阳能有限公司	吐鲁番中利腾晖光伏发电有限公司100%股权	2013年12月	39,000	-31.42		-0.01%	按出售股权的注册与实收资本	否		是	是		
招商局漳州开发区创大太阳能有限公司	常州光昱新能源有限公司	2013年12月	1,000	-47.83		-0.02%	按出售股权的注册与实收资	否		是	是		

能有限公司							本						
联合光伏（常州）投资有限公司和Renewable energy (Hong Kong)Trade Board Limited	海南州亚晖新能源电力有限公司	2013 年 12 月	327,000	-41.99		-0.02%	按出售股权的注册与实收资本	否		是	是		
联合光伏（常州）投资有限公司和Renewable energy (Hong Kong)Trade Board Limited	中利腾晖共和新能源有限公司	2013 年 12 月	163,500	-46.69		-0.02%	按出售股权的注册与实收资本	否		是	是		
联合光伏（常州）投资有限公司和Renewable energy (Hong Kong)Trade Board Limited	常州鼎晖新能源有限公司	2013 年 12 月	1,000	-90.97		-0.03%	按出售股权的注册与实收资本	否		是	是		
常熟中巨新能	沭阳新晖太阳	2013 年 12 月	980	-0.05		0%	按出售股权的	否		是	是		

源投资有限公司	能发电有限公司						注册与实收资本						
Foresight Group LLP	卡拉布里亚太阳能有限公司	2013年6月	469.27	-385.4		-0.14%	按公司净资产	否		是	是		
TOPO Munich Beteiligungs GmbH	BaySolar Energie Park A1 GmbH & Co.KG	2013年8月	294.01	370.52		0.14%	按公司净资产	否		是	是		

3、企业合并情况

不适用。

六、公司股权激励的实施情况及其影响

公司无实施股权激励。

七、重大关联交易

1、与日常经营相关的关联交易

关联交易方	关联关系	关联交易类型	关联交易内容	关联交易定价原则	关联交易价格	关联交易金额(万元)	占同类交易金额的比例(%)	关联交易结算方式	可获得的可同类交易市价	披露日期	披露索引
江苏长飞中利光纤光缆有限公司	参股公司	销售产品	光缆	市场价	市场价	27,823	68.8%	银行转账	27,823.00	2014年04月17日	
苏州科宝光电科技有限公司	参股公司	销售产品	电缆	市场价	市场价	3,636.81	8.99%	银行转账	3,636.81	2014年04月17日	
沭阳新晖太阳能发电有限公司	公司实际控制人控制的其他企业	销售产品	光伏电站	市场价	市场价	8,937.93	22.1%	银行转账	8,937.93	2014年04月17日	
江苏中翼	公司实际	销售产品	电缆料	市场价	市场价	44.64	0.11%	银行转账	44.64	2014年	

汽车新材料科技有限公司	实际控制人控制的其他企业									04月17日	
铁岭县中盈房地产开发有限责任公司	公司实际控制人控制的其他企业	销售产品	电缆	市场价	市场价	1.52	0%	银行转账	1.52	2014年04月17日	
合计				--	--	40,443.9	--	--	--	--	--
关联交易的必要性、持续性、选择与关联方（而非市场其他交易方）进行交易的原因				<p>1、公司对长飞中利的采购：公司部分长期客户在需求公司自身产品的同时也对光缆有配套需求，基于对公司产品和配套服务的认可，向公司采购光缆产品，公司向长飞中利采购后销售给上述客户，有利于公司市场的开拓和客户的稳定。 2、公司对苏州科宝的采购：公司的部分客户在向公司采购电缆的同时也有对特种规格电线以及小截面电缆的小批量需求，由于此类产品均是苏州科宝的主导产品而非公司的常规产品，而且该类订单具有需求产品批量少、规模小、规格多的特点，因此公司为确保产能效率和供货的及时性，针对此类订单向苏州科宝进行采购，以满足公司的客户需求。公司对长飞中利及苏州科宝的销售主要是对其电缆生产用材料的销售。3、公司控股子公司中利腾晖光伏科技有限公司向中利腾晖参股公司常熟中巨新能源投资有限公司的子公司沭阳新晖太阳能发电有限公司销售 10MW 光伏电站。4、公司与关联方的日常关联交易是公司业务发展及生产经营的需要。预计在今后的生产经营中，日常关联交易还会持续。</p>							
关联交易对上市公司独立性的影响				<p>公司与上述关联方的日常交易均属于正常的商品交易行为，上述关联交易充分利用了关联方的优势，在较大程度上支持了公司最大限度满足客户需求的目标，有利于公司进一步拓展业务，降低成本，同时将保证公司正常稳定的生产经营，确保公司的整体经济效益。公司日常的关联交易符合公开、公平、公正的原则，不会损害到公司和广大股东的利益，交易决策严格按照公司相关制度进行，日常关联交易不会对公司造成不利影响，也不会对公司的独立性有任何影响。公司的主要业务不会因此类交易而对关联方产生依赖或被控制。</p>							
公司对关联方的依赖程度，以及相关解决措施（如有）				不适用。							
按类别对本期将发生的日常关联交易进行总金额预计的，在报告期内的实际履行情况（如有）				公司预计 2013 年与长飞中利、苏州科宝日常关联交易的金额为 75,000 万元，实际履行情况未超过预计金额。							
交易价格与市场参考价格差异较大的原因（如适用）				不适用。							

2、资产收购、出售发生的关联交易

关联方	关联关系	关联交易类型	关联交易内容	关联交易定价原则	转让资产的账面价值（万元）	转让资产的评估价值（万元）	市场公允价值（万元）	转让价格（万元）	关联交易结算方式	交易损益（万元）	披露日期	披露索引

3、共同对外投资的重大关联交易

共同投资方	关联关系	共同投资定价原则	被投资企业的名称	被投资企业的主营业务	被投资企业的注册资本	被投资企业的总资产(万元)	被投资企业的净资产(万元)	被投资企业的净利润(万元)
-------	------	----------	----------	------------	------------	---------------	---------------	---------------

4、关联债权债务往来

是否存在非经营性关联债权债务往来

是 否

关联方	关联关系	债权债务类型	形成原因	是否存在非经营性资金占用	期初余额(万元)	本期发生额(万元)	期末余额(万元)
-----	------	--------	------	--------------	----------	-----------	----------

5、其他重大关联交易

1. 公司2013年2月7日第二届董事会2013年第一次临时会议以及2013年2月25日2013年第一次临时股东大会，审议通过了《关于为控股子公司中利腾晖2013年度融资提供担保暨关联交易的议案》，公司为中利腾晖及其投资设立的公司（包括其各级子公司）申请不超过 35 亿元人民币的融资担保，中鼎房产及王柏兴均提供同比例信用担保。
2. 公司2013年5月17日第二届董事会2013年第三次临时会议以及2013年6月3日2013年第三次临时股东大会，审议通过了《关于为控股子公司中利腾晖及其各级子公司2013年度采购项目付款提供担保暨关联交易的议案》，公司及中鼎房产、王柏兴共同为控股子公司中利腾晖光伏科技有限公司及其各级子公司2013年度采购项目付款提供不超过人民币3亿元的担保。
3. 公司2013年6月28日第二届董事会2013年第四次临时会议以及2013年2013年7月15日2013年第四次临时股东大会，审议通过了《关于调整非公开发行方案的议案》，为保障公司全体股东权益，公司董事会综合考虑当前A股市场情况以及公司各地光伏电站项目开发情况，对审议通过的原非公开发行股票方案中发行募集资金金额、定价基准日及发行价格、募集资金用途、本次发行决议有效期等作出调整。调整后公司拟向特定对象非公开发行境内上市人民币普通股（A股），本次非公开发行股票拟募集资金金额不超过122,000万元，扣除发行费用后募集资金净额全部用于对中利腾晖的增资；《关于修订中利科技集团股份有限公司非公开发行股票预案的议案》；《关于修订公司非公开发行股票募集资金使用可行性分析报告的议案》；《关于提请公司股东大会延长董事会全权办理本次非公开发行股票相关事宜的授权议案》；《关于同意公司签订<中利科技集团股份有限公司与王柏兴先生之认购股份协议书>的议案》。
4. 公司2013年8月27日第三届董事会第十三次会议以及2013年9月13日2013年第五次临时股东大会，审议通过了《关于对控股子公司中利腾晖光伏科技有限公司提供财务资助暨关联交易的议案》，为保证光伏电站建设开发工作的顺利开展，公司将对控股子公司中利腾晖提供不超过人民币20亿元的财务资助，中鼎房产及王柏兴均按照出资比例同比例提供资助。

重大关联交易临时报告披露网站相关查询

临时公告名称	临时公告披露日期	临时公告披露网站名称
--------	----------	------------

八、重大合同及其履行情况

1、托管、承包、租赁事项情况

(1) 托管情况

托管情况说明

无。

为公司带来的损益达到公司报告期利润总额 10%以上的项目

适用 不适用

(2) 承包情况

承包情况说明

无。

为公司带来的损益达到公司报告期利润总额 10%以上的项目

适用 不适用

(3) 租赁情况

租赁情况说明

无。

为公司带来的损益达到公司报告期利润总额 10%以上的项目

适用 不适用

2、担保情况

单位：万元

公司对外担保情况（不包括对子公司的担保）								
担保对象名称	担保额度 相关公告 披露日期	担保额度	实际发生日期 （协议签署 日）	实际担保金额	担保类型	担保期	是否履行 完毕	是否为关 联方担保 （是或 否）
中利腾晖(嘉峪关) 光伏发电有限公司	2013 年 03 月 13 日	80,000	2013 年 03 月 20 日	71,000	连带责任保 证	14 年	否	否
吐鲁番中利腾晖光 伏发电有限公司	2013 年 02 月 07 日	16,000	2013 年 11 月 25 日	10,000	连带责任保 证	14 年	否	否
报告期内审批的对外担保额度 合计（A1）			96,000	报告期内对外担保实际发生 额合计（A2）				81,000
报告期末已审批的对外担保额 度合计（A3）			96,000	报告期末实际对外担保余额 合计（A4）				81,000

公司对子公司的担保情况								
担保对象名称	担保额度 相关公告 披露日期	担保额度	实际发生日期 (协议签署 日)	实际担保金额	担保类型	担保期	是否履行 完毕	是否为关 联方担保 (是或 否)
深圳市中利科技有 限公司	2013 年 02 月 07 日	20,000	2013 年 12 月 26 日	13,000	连带责任保 证	一年	否	是
深圳市中利科技有 限公司	2013 年 02 月 07 日	10,000	2012 年 11 月 28 日	4,000	连带责任保 证	一年	是	是
中利科技集团（辽 宁）有限公司	2013 年 02 月 07 日	6,000	2012 年 10 月 12 日	4,000	连带责任保 证	一年	是	是
中利科技集团（辽 宁）有限公司	2013 年 02 月 07 日	20,000	2012 年 09 月 01 日	9,587.33	连带责任保 证	二年	否	是
中利科技集团（辽 宁）有限公司	2013 年 02 月 07 日	10,000	2013 年 02 月 20 日	7,913	连带责任保 证	一年	否	是
中利科技集团（辽 宁）有限公司	2013 年 02 月 07 日	4,000	2013 年 04 月 02 日	3,324	连带责任保 证	一年	否	是
常州船用电缆有限 责任公司	2013 年 02 月 07 日	8,000	2012 年 01 月 01 日	2,925	连带责任保 证	二年	否	是
常州船用电缆有限 责任公司	2013 年 02 月 07 日	4,400	2013 年 11 月 04 日	1,612.5	连带责任保 证	一年	否	是
常州船用电缆有限 责任公司	2013 年 02 月 07 日	2,000	2013 年 12 月 31 日	0	连带责任保 证	二年	否	是
常州船用电缆有限 责任公司	2013 年 02 月 07 日	5,000	2011 年 11 月 15 日	3,000	连带责任保 证	二年	是	是
常州船用电缆有限 责任公司	2013 年 02 月 07 日	2,000	2013 年 09 月 25 日	0	连带责任保 证	九个月	否	是
常熟市中联光电新 材料有限责任公司	2013 年 02 月 07 日	6,000	2013 年 09 月 27 日	4,000	连带责任保 证	一年	否	是
中利腾晖光伏科技 有限公司	2013 年 02 月 07 日	10,000	2011 年 10 月 17 日	5,160.58	连带责任保 证	三年	否	是
中利腾晖光伏科技 有限公司	2013 年 02 月 07 日	4,500	2013 年 02 月 01 日	0	连带责任保 证	一年	否	是
中利腾晖光伏科技 有限公司	2013 年 02 月 07 日	3,000	2013 年 05 月 18 日	2,927.93	连带责任保 证	一年	否	是
中利腾晖光伏科技 有限公司	2013 年 02 月 07 日	15,000	2013 年 05 月 16 日	9,982.54	连带责任保 证	一年	否	是
中利腾晖光伏科技 有限公司	2013 年 02 月 07 日	70,000	2013 年 09 月 23 日	70,000	连带责任保 证	一年	否	是

中利腾晖光伏科技有限公司	2013年02月07日	50,000	2013年12月30日	27,500	连带责任保证	十一个月	否	是	
中利腾晖光伏科技有限公司	2013年02月07日	40,000	2012年01月16日	40,000	连带责任保证	八年	否	是	
广东中德电缆有限公司	2013年02月07日	2,000	2012年11月07日	2,000	连带责任保证	一年	是	是	
腾晖电力香港有限公司(注:币种美元)	2013年03月07日	298	2014年03月12日	298	连带责任保证	一年	否	是	
报告期内审批对子公司担保额度合计(B1)			293,900	报告期内对子公司担保实际发生额合计(B2)				221,190.88	
报告期末已审批的对子公司担保额度合计(B3)			293,900	报告期末对子公司实际担保余额合计(B4)				212,932.88	
公司担保总额(即前两大项的合计)									
报告期内审批担保额度合计(A1+B1)			389,900	报告期内担保实际发生额合计(A2+B2)				302,190.88	
报告期末已审批的担保额度合计(A3+B3)			389,900	报告期末实际担保余额合计(A4+B4)				293,932.88	
实际担保总额(即A4+B4)占公司净资产的比例(%)									109.44%
其中:									

采用复合方式担保的具体情况说明

(1) 违规对外担保情况

单位: 万元

担保对象名称	与上市公司的关系	违规担保金额	占最近一期经审计净资产的比例(%)	担保类型	担保期	截至报告期末违规担保余额	占最近一期经审计净资产的比例(%)	预计解除方式	预计解除金额	预计解除时间(月份)
合计		0	0%	--	--	0	0%	--	--	--

3、其他重大合同

合同订立公司方名称	合同订立对方名称	合同签订日期	合同涉及资产的账面价值(万元)(如有)	合同涉及资产的评估价值(万元)(如有)	评估机构名称(如有)	评估基准日(如有)	定价原则	交易价格(万元)	是否关联交易	关联关系	截至报告期末的执行情况
中利科技集团股份有限公司	成都铁路局成都物资供应段	2013年09月10日					市场价	2,178	否		货已发完。

深圳市中利科技有限公司	深圳市中兴康讯电子有限公司	2013 年 01 月 01 日					市场价	14,103	否		货已发完。
中利腾晖光伏科技有限公司	保利协鑫太阳能电力系统集成(太仓)有限公司	2013 年 04 月 25 日					市场价	11,620.06	否		货已发完, 款已回收。
中利腾晖光伏科技有限公司	合肥聚能新能源科技有限公司	2013 年 05 月 16 日					市场价	8,628.17	否		货已发完, 款已回收。

4、其他重大交易

无

九、承诺事项履行情况

1、公司或持股 5%以上股东在报告期内发生或以前期间发生但持续到报告期内的承诺事项

承诺事项	承诺方	承诺内容	承诺时间	承诺期限	履行情况
股改承诺	无				
收购报告书或权益变动报告书中所作承诺	无				
资产重组时所作承诺	无				
首次公开发行或再融资时所作承诺	王柏兴	自本公司股票上市之日起三十六个月内, 不转让或者委托他人管理其直接或间接持有的本公司股份, 也不由本公司回购其直接或间接持有的相应股份; 在上述锁定期满后, 在任本公司的董事、监事或高级管理人员期间,	2009 年 11 月 12 日	长期	正在履行

		每年转让的股份不超过上述所持有股份总数的百分之二十五；如离职，离职后半年内不转让其所直接或间接持有的股份公司的股份。			
	王柏兴	不存在自营、与他人共同经营或为他人经营与公司相同、相似业务的情形；在直接或间接持有公司股权的相关期间内，将不会采取参股、控股、联营、合营、合作或者其他	2007年12月28日	长期	正在履行
	王柏兴	本人及本人控股的企业将竭力减少及避免与股份公司间发生关联交易；若某关联交易依照最优于股份公司的原则而应予实施，则本人及本人控股的企业将避免干涉股份公司决策机构所实施的独立判断，并在严格遵循股份公司章程和法律、法规及规范性文件对于关联交易的相关规定之前提下与之公平、公开、公开	2007年12月28日	长期	正在履行

		交易，并协助其充分、切实履行所必需的披露义务。			
	王柏兴	王柏兴先生及其控制的其他企业不占用中利科技及其控股子公司的资金，若违背上述承诺，将以占用资金金额的 20% 向中利科技支付违约金。	2007 年 12 月 28 日	长期	正在履行
	王柏兴	控股子公司深圳中利所租赁的房屋，如因出租方无权处分租赁房产或者租赁房产系非法建筑等原因致使深圳中利无法继续使用该租赁房产，王柏兴将承担深圳中利因搬迁而造成的损失。	2009 年 07 月 01 日	长期	正在履行
	王柏兴	认购经公司第二届董事会 2012 年第七次临时会议以及 2012 年第五次临时股东大会审议通过的非公开发行股票，认购数量不低于最终确定发行数量的 5%，且不参与本次发行的询价，其认购价格与其他发行对象相同。认购的本次	2012 年 08 月 28 日	自发行结束之日起三十六个月	正在履行

		非公开发行的股票自发行结束之日起三十六个月内不得转让。			
其他对公司中小股东所作承诺	公司	当出现预计不能按期偿付本次债券本息或者在本次债券到期时未能按期偿付债券本息时，至少采取如下措施：①不向股东分配利润；②暂缓重大对外投资、收购兼并等资本性支出项目的实施；③调减或停发董事和高级管理人员的工资和奖金；④主要责任人不得调离；	2011年11月01日	2012年06月20日到2017年06月20日	正在履行
	公司	公司承诺 2012-2014年原则上每年以现金方式分配的利润不低于当年实现的可分配利润的10%。最近三年以现金方式累计分配的利润不少于最近三年实现的年均可分配利润的30%。	2012年07月24日	2012年到2014年	正在履行
	江苏中鼎房地产开发有限责任公司	腾晖电力2011年净利润至少达到3130万元，2012年净利润至少达到26381万元，2013年净	2011年08月20日	2011年到2013年	正在履行

		利润至少达到 36625 万元。如届时腾晖电力未达成该等业绩，江苏中鼎房地产开发有限公司将在相关审计报告出具之日起十个工作日内以现金方式向腾晖电力支付差额。			
承诺是否及时履行	是				
未完成履行的具体原因及下一步计划（如有）	不适用				

2、公司资产或项目存在盈利预测，且报告期仍处在盈利预测期间，公司就资产或项目达到原盈利预测及其原因做出说明

盈利预测资产或项目名称	预测起始时间	预测终止时间	当期预测业绩（万元）	当期实际业绩（万元）	未达预测的原因（如适用）	原预测披露日期	原预测披露索引
中利腾晖光伏科技有限公司	2013 年 01 月 01 日	2013 年 12 月 31 日	36,625		中利腾晖 2013 年底转让位于甘肃 179.50MW 光伏电站，由于与三季度业绩预测时情况发生变化，在 12 月下旬取得国家电网并网批文，但尚未办理完成并网的全部手续（甘肃省在 2013 年 12 月下旬获取国家电网批文的电站均未完成并网全部手续）。因此公司从谨慎性原则出发，将	2011 年 08 月 20 日	巨潮资讯网：公告编号 2011-024

					2013 年度已销售的此笔业务 3.2 亿元利润未确认在本年度，从而影响了公司 2013 年业绩的实现。		
--	--	--	--	--	--	--	--

十、聘任、解聘会计师事务所情况

现聘任的会计师事务所

境内会计师事务所名称	天衡会计师事务所（特殊普通合伙）
境内会计师事务所报酬（万元）	200
境内会计师事务所审计服务的连续年限	7
境内会计师事务所注册会计师姓名	孙伟、赵立文

当期是否改聘会计师事务所

是 否

聘请内部控制审计会计师事务所、财务顾问或保荐人情况

适用 不适用

十一、监事会、独立董事（如适用）对会计师事务所本报告期“非标准审计报告”的说明

不适用

十二、处罚及整改情况

名称/姓名	类型	原因	调查处罚类型	结论（如有）	披露日期	披露索引
-------	----	----	--------	--------	------	------

整改情况说明

适用 不适用

根据《中华人民共和国证券法》、《上市公司现场检查办法》（证监会[2010]12号公告）等规定，中国证券监督管理委员会江苏监管局（以下简称“江苏证监局”）于2013年6月5日至6月8日对中利科技集团股份有限公司（以下简称“公司”或“本公司”）进行了年报现场检查，并于2013年7月11日向公司出具了《关于对中利科技集团股份有限公司风险事项的监管关注函》（苏证监函[2013]215号，以下简称“关注函”）。

收到关注函后，公司董事会对此高度重视，及时向董事、监事和高级管理人员进行了传达，并针对相关问题，召集专题会议，对照《公司法》、《证券法》、《上市公司治理准则》、《企业内部控制基本规范》、《深圳证券交易所股票上市规则》、《中小企业板上市公司规范运作指引》等法律法规，制定了整改措施、整改期限，明确了相关责任人，形成整改报告。此整改报告已经公司第二届董事会第十三次会议审议，并于2013年8月29日在巨潮资讯网披露（公告编号2013-055）。

董事、监事、高级管理人员、持股 5%以上的股东涉嫌违规买卖公司股票且公司已披露将收回涉嫌违规所得收益的情况

适用 不适用

十三、年度报告披露后面临暂停上市和终止上市情况

不适用

十四、其他重大事项的说明

1、2013年6月29日在巨潮资讯网披露《非公开发行股票预案（修订稿）》，公司拟对审议通过的原非公开发行股票方案作出调整：（1）发行募集资金金额由“总额不超过105,861万元（含105,861万元）”调整为“净额不超过122,000万元（含122,000万元）”；（2）募集资金投向由“甘肃100兆瓦光伏电站项目建设”调整为“140兆瓦光伏电站项目建设（青海省100兆瓦并网光伏发电项目、新疆维吾尔自治区20兆瓦并网光伏发电项目、新疆生产建设兵团20兆瓦并网光伏发电项目）”。

2、2013年12月26日在巨潮资讯网披露《关于使用节余募集资金永久补充流动资金的公告》（公告编号：2013-084），公司将募集资金承诺投资项目的节余募集资金合计3,753万元（包括利息收入）永久补充流动资金，用于公司日常生产经营活动。

十五、公司子公司重要事项

1、2013年5月18日在巨潮资讯网披露《关于设立子公司的公告》（公告编号2013-040），公司以自有资金人民币5000万元出资设立青海中利光纤技术有限公司。2013年8月30日在巨潮资讯网披露《关于对全资子公司青海中利增资的公告》（公告编号2013-062），公司以自有资金人民币10000万元对于青海中利光纤技术有限公司进行增资。

2、2013年8月28日在巨潮资讯网披露《关于收购子公司常熟市中联光电新材料有限责任公司5%股权的公告》（公告编号2013-056），公司以人民币900万元收购李娟持有的常熟市中联光电新材料有限责任公司5%股权。

3、2013年9月14日在巨潮资讯网披露《关于投资参股公司江苏中利信息科技有限公司的公告》（公告编号2013-068），公司以自有资金分批出资2100万元参与江苏中利信息科技有限公司增资扩股，公司将持有其增资后注册资本21%股权。2013年11月1日在巨潮资讯网披露《关于收购江苏中利信息科技有限公司股权的公告》（公告编号2013-075），公司以自有资金人民币1250万元收购江苏中利信息科技有限公司部分股权，此次收购完成后，公司将持有其33.50%的股权。

4、2013年10月26日在巨潮资讯网披露《关于对全资子公司深圳市中利科技有限公司增资的公告》（公告编号2013-072），公司以自有资金人民币3000万元对深圳市中利科技有限公司进行增资。

5、2013年11月1日在巨潮资讯网披露《关于收购stargazer cable assembly pte.ltd股权的公告》（公告编号2013-078），公司以自有资金美元350万元向子公司收购SCA公司的全部股权。

6、2013年12月14日在巨潮资讯网披露《关于控股子公司转让常州鼎晖新能源有限公司全部股权暨西部180MW项目光伏电站EPC合作的公告》（公告编号2013-082），公司控股子公司中利腾晖光伏科技有限公司与其控股子公司江苏中利腾晖光伏材料销售有限公司将联合持有的常州鼎晖新能源有限公司全部股权进行转让，包括常州鼎晖新能源有限公司拥有位于青海共和180MW光伏发电项目100%所有权。

7、2013年12月31日在巨潮资讯网披露《关于控股子公司转让常州光昱新能源有限公司全部股权暨新疆80MW项目光伏电站EPC合作的公告》（公告编号2013-087），公司控股子公司中利腾晖光伏科技有限公司与其控股子公司江苏中利腾晖光伏材料销售有限公司将联合持有的常州光昱新能源有限公司全部股权进行转让，包括常州光昱新能源有限公司拥有位于新疆哈密40MW和新疆吐鲁番40MW光伏发电项目100%所有权。

8、2014年01月01日在巨潮资讯网披露《关于控股子公司转让常州新晖新能源有限公司全部股权暨甘肃179.50MW项目光伏电站EPC合作的公告》（公告编号2013-088），公司控股子公司中利腾晖光伏科技有限公司与其控股子公司江苏中利腾晖光伏材料销售有限公司将联合持有的常州新晖新能源有限公司全部股权进行转让，包括常州新晖新能源有限公司拥有位于甘肃嘉峪关49.50MW和甘肃玉门20MW、甘肃金昌100MW光伏发电项目100%所有权。

十六、公司发行公司债券的情况

2012年1月29日，中国证券监督管理委员会以《关于核准中利科技集团股份有限公司公开发行公司债券的批复》（证监许可[2012]121号），核准公司向社会公开发行面值不超过8亿元的公司债券。本期债券发行日期：2012年06月20日，每张面值为人民币100元，发行数量为800万张，发行价格为100元/张，本期债券为保证担保+资产抵押债券，票面利率为6.7%，期限为5年，交易终止日期：2017年06月20日。

经深交所深证上[2012]254号文同意,本期债券于2012年08月02日起在深交所集中竞价系统和综合协议交易平台挂牌交易,证券代码为"112094",证券简称为"11中利债"。

2013年6月20日公司按时按票面利率支付公司债2012年6月20日到2013年6月19日期间的利息6.7元/张（含税）。

第六节 股份变动及股东情况

一、股份变动情况

单位：股

	本次变动前		本次变动增减（+，-）					本次变动后	
	数量	比例(%)	发行新股	送股	公积金转股	其他	小计	数量	比例(%)
一、有限售条件股份	262,260,000	54.57%				-53,520,000	-53,520,000	208,740,000	43.43%
3、其他内资持股	262,260,000	54.57%				-53,520,000	-53,520,000	208,740,000	43.43%
境内自然人持股	262,260,000	54.57%				-53,520,000	-53,520,000	208,740,000	43.43%
二、无限售条件股份	218,340,000	45.43%				53,520,000	53,520,000	271,860,000	56.56%
1、人民币普通股	218,340,000	45.43%				53,520,000	53,520,000	271,860,000	56.56%
三、股份总数	480,600,000	100%				0	0	480,600,000	100%

股份变动的原因

√ 适用 □ 不适用

根据中国证监会《上市公司董事、监事和高级管理人员所持本公司股份及其变动管理规则》及深圳证券交易所《上市公司董事、监事和高级管理人员所持本公司股份及其变动业务指引》的相关规定。王柏兴先生高管锁定203,340,000股，王伟峰先生高管锁定5,400,000股，前述高管共计锁定208,740,000股。

股份变动的批准情况

□ 适用 √ 不适用

股份变动的过户情况

□ 适用 √ 不适用

股份变动对最近一年和最近一期基本每股收益和稀释每股收益、归属于公司普通股股东的每股净资产等财务指标的影响

□ 适用 √ 不适用

公司认为必要或证券监管机构要求披露的其他内容

□ 适用 √ 不适用

二、证券发行与上市情况

1、报告期末近三年历次证券发行情况

股票及其衍生证券名称	发行日期	发行价格（或利率）	发行数量	上市日期	获准上市交易数量	交易终止日期
股票类						
A 股	2009 年 11 月 16 日	46	33,500,000	2009 年 11 月 27 日	33,500,000	
可转换公司债券、分离交易可转债、公司债类						
公司债	2012 年 06 月 20 日	100	8,000,000	2012 年 08 月 02 日	8,000,000	2017 年 06 月 20 日
权证类						

前三年历次证券发行情况的说明

经中国证券监督管理委员会证监许可[2009]1124号文核准，公司于2009年11月16日公开发行3,350万股人民币普通股。本次发行采用网下向询价对象询价配售与网上资金申购定价发行相结合的方式，发行价格为46元/股。

2009年11月27日起在深圳证券交易所中小企业板上市交易，公司股份总数由10,000万股变更为13,350万股。

2012年1月29日，中国证券监督管理委员会以《关于核准中利科技集团股份有限公司公开发行公司债券的批复》（证监许可[2012]121号），核准公司向社会公开发行面值不超过8亿元的公司债券。本期债券发行日期：2012年06月20日，每张面值为人民币100元，发行数量为800万张，发行价格为100元/张，本期债券为保证担保+资产抵押债券，票面利率为6.7%，期限为5年，交易终止日期：2017年06月20日。

经深交所深证上[2012]254号文同意，本期债券于2012年08月02日起在深交所集中竞价系统和综合协议交易平台挂牌交易，证券代码为“112094”，证券简称为“11中利债”。

2、公司股份总数及股东结构的变动、公司资产和负债结构的变动情况说明

1) 股票发行与上市

经中国证券监督管理委员会证监许可[2009]1124号文核准，公司于2009年11月16日公开发行3,350万股人民币普通股。本次发行采用网下向询价对象询价配售与网上资金申购定价发行相结合的方式，发行价格为46元/股。

经深圳证券交易所《关于中利科技集团股份有限公司人民币普通股股票上市的通知》（深证上[2009]159号文）批准，公司首次公开发行的3,350万股人民币普通股股票中的2,680万股自2009年11月27日起在深圳证券交易所中小企业板上市交易，其余向询价对象配售的670万股限售三个月于2010年03月01日上市交易。股票简称为中利科技，股票代码为002309。

公司公开发行人民币普通股3,350万股后，公司股份总数由10,000万股增加至13,350万股。

2) 送转股份

经2010年3月25日召开的年度股东大会审议，通过了2009年度权益分配方案：以公司现有总股本133,500,000股为基数，向全体股东每10股派现金红利1元（含税，扣税后个人股东、投资基金、合格境外机构投资者实际每10股派0.9元）；同时，以资本公积金向全体股东每10股转增8股。分红后公司总股本由133,500,000股增至240,300,000股。

上述权益分配的股权登记日为2010年4月15日，除权除息日为2010年4月16日。

经2012年3月21日召开的年度股东大会审议，通过了2011年度权益分配方案：以公司现有总股本240,300,000股为基数，向全体股东每10股派现金红利1元（含税，扣税后个人股东、投资基金、合格境外机构投资者实际每10股派0.9元）；

同时，以资本公积金向全体股东每10股转增10股。分红后公司总股本由240,300,000股增至480,600,000股。

上述权益分配的股权登记日为2012年5月15日，除权除息日为2012年5月16日。

3) 公司债发行

2012年06月20日公司发行面值8亿元，期限为5年的公司债券。

3、现存的内部职工股情况

内部职工股的发行日期	内部职工股的发行价格（元）	内部职工股的发行数量（股）
------------	---------------	---------------

三、股东和实际控制人情况

1、公司股东数量及持股情况

单位：股

报告期末股东总数	14,209	年度报告披露日前第5个交易日末股东总数	14,776					
持股5%以上的股东或前10名股东持股情况								
股东名称	股东性质	持股比例 (%)	报告期末持股数量	报告期内增减变动情况	持有有限售条件的股份数量	持有无限售条件的股份数量	质押或冻结情况	
							股份状态	数量
王柏兴	境内自然人	54.58%	262,331,740		203,340,000	58,991,740	质押	261,991,740
常熟市中聚投资管理有限公司	境内非国有法人	3.4%	16,320,000			16,320,000	质押	16,320,000
中国工商银行-上投摩根内需动力股票型证券投资基金	境内非国有法人	2.02%	9,699,864			9,699,864		
王伟峰	境内自然人	1.5%	7,200,000		5,400,000	1,800,000	质押	7,200,000
交通银行-农银汇理行业成长股票型证券投资基金	境内非国有法人	1.19%	5,737,975			5,737,975		
中国工商银行-东吴嘉禾优势精选混合型开放式证券投资基金	境内非国有法人	1.07%	5,120,725			5,120,725		
中国平安人寿保险股份有限公司-投连-个险投连	境内非国有法人	1.02%	4,923,895			4,923,895		

中国农业银行-东吴价值成长双动力股票型证券投资基金	境内非国有法人	0.99%	4,776,588			4,776,588		
中国农业银行-上投摩根新兴动力股票型证券投资基金	境内非国有法人	0.8%	3,839,439			3,839,439		
中国银行-景顺长城鼎益股票型开放式证券投资基金	境内非国有法人	0.73%	3,500,000			3,500,000		
战略投资者或一般法人因配售新股成为前 10 名股东的情况（如有）（参见注 3）	无							
上述股东关联关系或一致行动的说明	王柏兴与王伟峰为父子关系，为一致行动人；本公司未知上述其他股东之间是否存在关联关系，也未知上述股东之间是否属于《上市公司股东持股变动信息披露管理办法》中规定的一致行动人。							
前 10 名无限售条件股东持股情况								
股东名称	报告期末持有无限售条件股份数量	股份种类						
		股份种类	数量					
王柏兴	58,991,740	人民币普通股	58,991,740					
常熟市中聚投资管理有限公司	16,320,000	人民币普通股	16,320,000					
中国工商银行—上投摩根内需动力股票型证券投资基金	9,699,864	人民币普通股	9,699,864					
交通银行—农银汇理行业成长股票型证券投资基金	5,737,975	人民币普通股	5,737,975					
中国工商银行—东吴嘉禾优势精选混合型开放式证券投资基金	5,120,725	人民币普通股	5,120,725					
中国平安人寿保险股份有限公司—投连一个险投连	4,923,895	人民币普通股	4,923,895					
中国农业银行—东吴价值成长双动力股票型证券投资基金	4,776,588	人民币普通股	4,776,588					
中国农业银行—上投摩根新兴动力股票型证券投资基金	3,839,439	人民币普通股	3,839,439					
中国银行—景顺长城鼎益股票型开放式证券投资基金	3,500,000	人民币普通股	3,500,000					
昆山市沪昆市场投资开发建设管理有限公司	3,405,360	人民币普通股	3,405,360					

前 10 名无限售流通股股东之间，以及前 10 名无限售流通股股东和前 10 名股东之间关联关系或一致行动的说明	本公司未知上述其他股东之间是否存在关联关系，也未知上述股东之间是否属于《上市公司股东持股变动信息披露管理办法》中规定的一致行动人。
前十大股东参与融资融券业务股东情况说明（如有）（参见注 4）	无

公司股东在报告期内是否进行约定购回交易

是 否

2、公司控股股东情况

自然人

控股股东姓名	国籍	是否取得其他国家或地区居留权
王柏兴	中国	否
最近 5 年内的职业及职务	曾任中利科技集团有限公司董事长及总经理，中利科技集团股份有限公司总经理。现任中利科技集团股份有限公司董事长、中利腾晖光伏科技有限公司董事长、常熟市中联光电新材料有限责任公司董事长、常熟市中利光电技术研究中心有限公司董事长、中利科技集团（辽宁）有限公司董事长、深圳市中利科技集团有限公司董事长、江苏长飞中利光纤光缆有限公司董事长、江苏中鼎房地产开发有限责任公司董事长、江苏中翼汽车新材料科技有限公司董事长、常熟市中盛投资管理有限公司董事长。	
过去 10 年曾控股的境内外上市公司情况	无	

控股股东报告期内变更

适用 不适用

3、公司实际控制人情况

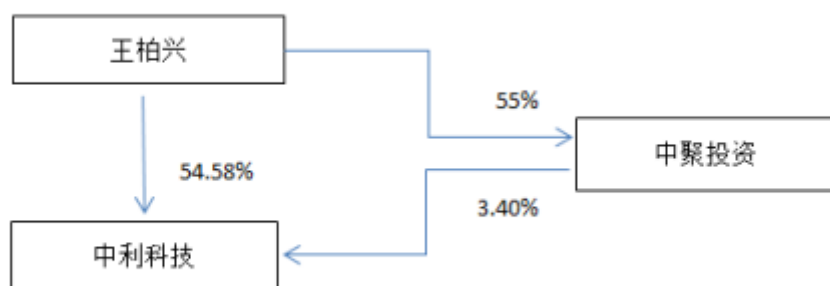
自然人

实际控制人姓名	国籍	是否取得其他国家或地区居留权
王柏兴	中国	否
最近 5 年内的职业及职务	曾任中利科技集团有限公司董事长及总经理，中利科技集团股份有限公司总经理。现任中利科技集团股份有限公司董事长、中利腾晖光伏科技有限公司董事长、常熟市中联光电新材料有限责任公司董事长、常熟市中利光电技术研究中心有限公司董事长、中利科技集团（辽宁）有限公司董事长、深圳市中利科技集团有限公司董事长、江苏长飞中利光纤光缆有限公司董事长、江苏中鼎房地产开发有限责任公司董事长、江苏中翼汽车新材料科技有限公司董事长、常熟市中盛投资管理有限公司董事长。	
过去 10 年曾控股的境内外上市公司情况	无	

实际控制人报告期内变更

适用 不适用

公司与实际控制人之间的产权及控制关系的方框图



实际控制人通过信托或其他资产管理方式控制公司

适用 不适用

4、其他持股在 10%以上的法人股东

法人股东名称	法定代表人/ 单位负责人	成立日期	组织机构代码	注册资本	主要经营业务或管理 活动

四、公司股东及其一致行动人在报告期提出或实施股份增持计划的情况

股东名称/一致行 动人姓名	计划增持股份数 量	计划增持股份比 例 (%)	实际增持股份数 量	实际增持股份比 例 (%)	股份增持计划初 次披露日期	股份增持计划实 施结束披露日期

其他情况说明

第七节 董事、监事、高级管理人员和员工情况

一、董事、监事和高级管理人员持股变动

姓名	职务	任职状态	性别	年龄	任期起始日期	任期终止日期	期初持股数（股）	本期增持股份数量（股）	本期减持股份数量（股）	期末持股数（股）
王柏兴	董事长	现任	男	57	2013年09月13日	2016年09月12日	262,331,740			262,331,740
龚茵	副董事长	现任	女	46	2013年09月13日	2016年09月12日	1,220,000		200,000	1,020,000
周建新	董事	现任	男	47	2013年09月13日	2016年09月12日	540,000			540,000
詹祖根	董事	现任	男	56	2013年09月13日	2016年09月12日	540,000			540,000
马晓虹	董事	现任	女	60	2013年09月13日	2016年09月12日	0			0
陈昆	董事	现任	男	66	2013年09月13日	2016年09月12日	0			0
李永盛	独立董事	现任	男	63	2013年09月13日	2016年09月12日	0			0
赵世君	独立董事	现任	男	46	2013年09月13日	2016年09月12日	0			0
金晓峰	独立董事	现任	男	45	2013年09月13日	2016年09月12日	0			0
李文嘉	监事	现任	男	44	2013年09月13日	2016年09月12日	0			0
陈孝勇	监事	现任	男	43	2013年09月13日	2016年09月12日	0			0
谭洁芳	监事	现任	女	37	2013年08月28日	2016年08月27日	0			0
杨祖民	总经理	现任	男	40	2013年08月28日	2016年08月27日	720,000			720,000
胡常青	董秘、副总经理	现任	男	34	2013年08月28日	2016年08月27日	540,000			540,000
沈恂骧	副总经理	现任	男	55	2013年08月28日	2016年08月27日	1,080,000			1,080,000

王伟峰	副总经理	现任	男	33	2013年08月28日	2016年08月27日	7,200,000			7,200,000
孙建宇	副总经理	现任	男	34	2013年08月28日	2016年08月27日	0			0
陈枫	独立董事	离任	男	64	2010年07月29日	2013年09月12日	0			0
池激	独立董事	离任	女	41	2010年07月29日	2013年09月12日	0			0
吴月平	监事	离任	女	55	2010年07月29日	2013年09月12日	0			0
合计	--	--	--	--	--	--	274,171,740	0	200,000	273,971,740

二、任职情况

公司现任董事、监事、高级管理人员最近 5 年的主要工作经历

1、现任董事主要工作经历：

王柏兴：男，主要简历见控股股东及实际控制人情况。

龚 茵：女，1967年12月出生，中国国籍，无境外居留权。美国蒙东娜大学工商管理学硕士学位，中欧国际工商管理学院EMBA 毕业，注册会计师。曾先后就职哈尔滨建筑大学基建处、哈尔滨建筑大学财务处、哈尔滨工业大学财务处，曾任江苏中利光电集团有限公司财务总监、副总经理，中利科技集团股份有限公司副董事长、董事长兼董事会秘书。现任中利科技集团股份有限公司副董事长、常熟市中聚投资管理有限公司董事长。

周建新：男，1966年11月出生，中国国籍，无境外居留权。大专学历，高级经济师，中共党员。曾任常熟市唐市砖瓦厂厂长、常熟市唐市镇张湖村支部书记、江苏中利光电集团有限公司总经理助理、中利科技集团股份有限公司副总经理。现任中利科技集团股份有限公司董事，中利腾晖光伏科技有限公司董事、创元期货经纪有限公司董事。

詹祖根：男，1957年01月出生，中国国籍，无境外居留权。大专学历，助理工程师。曾就职上海南洋电缆厂、乐庭电线工业（常州）有限公司、江苏中利电缆有限责任公司副总经理、常熟科宝特种线缆有限公司总经理。现任中利科技集团股份有限公司董事、常州船用电缆有限责任公司董事长。

马晓虹：女，1954年01月出生，中国国籍，无境外居留权。大专学历，高级会计师。曾先后任常熟被单厂财务会计及财务科副科长、财务科长、厂长助理兼财务科长、副厂长兼财务科长、上海华源企业发展有限公司常熟分公司副总经理、江苏双猫董事及副总经理、中利科技集团股份有限公司独立董事、常熟金龙机械股份有限公司独立董事、江苏新瑞会计师事务所有限公司董事与副总经理。现任中利科技集团股份有限公司董事、江苏新瑞会计师事务所有限公司董事与总经理、常熟金龙机械股份有限公司独立董事。

陈昆：男，1947年03月出生，中国国籍，无境外居留权。毕业于哈尔滨电工学院（现哈尔滨理工大学）电材系电缆专业，研究员级高级工程师。曾先后任职上海电缆研究所科研技术办公室副主任、总工程师办公室副主任、科技处处长、信息中心主任、副所长兼科技开发中心主任、副所长兼检测中心主任、产权处处长、中利科技集团股份有限公司独立董事。现任中利科技集团股份有限公司董事、浙江上风实业股份有限公司独立董事、露笑科技股份有限公司独立董事、上海电缆研究所高级顾问。

赵世君：男，1967年3月出生，中国国籍，无境外居留权。会计学博士、教授职称。中国注册资产评估师。曾就职上海新世纪资产评估师事务所，现任上海对外贸易学院会计学院副院长；中利科技集团股份有限公司独立董事、龙元建设集团股份有限公司独立董事、思源电气股份有限公司独立董事。

金晓峰：男，1968年09月出生，中国国籍，无境外居留权。博士学历，教授职称。曾任美国Agiltron公司高级研究员、江苏亨通集团技术创新中心技术总监。现任浙江大学电子信息技术与系统研究所常务副所长、俊知集团独立董事、中利科技集团股份有限公司独立董事。

李永盛：男，1950年6月出生，中国国籍，中共党员，大学本科学历，工程师职称。曾任南京第二钢铁厂厂长助理，南京电脑计量设备公司副总经理，南京市冶金物资供销公司副总经理兼任南京清新电子通讯有限公司总经理，南京医药产业(集团)有限责任公司人力资源部副总经理、办公室主任。现任江苏双良节能系统股份有限公司独立董事、江苏金智科技股份有限公司独立董事、江苏常铝铝业股份有限公司独立董事、中利科技集团股份有限公司独立董事。

2、现任监事主要工作经历：

李文嘉：男，1969年03月出生，中国国籍，无境外居留权。本科学历，中级会计师。中共党员。曾任常熟市中联光电新材料有限责任公司财务经理。现任江苏长飞中利光纤光缆有限公司财务经理，中利科技集团股份有限公司监事。

陈孝勇：男，1970年10月出生，中国国籍，无境外居留权。上海同济大学工商管理硕士学位，现为哈尔滨工业大学管理学在读博士，高级经济师。曾任苏州国际发展集团有限公司经济发展部副经理、苏州国发中小企业担保投资有限公司董事和总经理、纵横国际电子博览城(苏州)有限公司执行董事。现任中利科技集团股份有限公司监事、苏州国际发展集团有限公司董事和副总经理、苏州国发创新资本管理有限公司(苏州国发创新资本投资有限公司)董事长、苏州国发创业投资控股有限公司董事长/总裁、苏州国发融富创业投资企业(有限合伙)执行事务合伙人代表、康力电梯股份有限公司董事、苏州纽威阀门股份有限公司董事。

谭洁芳：女，1976年02月出生，中国国籍，无境外居留权。本科学历，中级会计师、中级审计师。曾任常熟市第二造纸有限责任公司财务会计、江苏长飞中利光纤光缆有限公司财务经理。现任中利科技集团股份有限公司审计部副经理。

3、现任高级管理人员主要工作经历：

杨祖民：男，1973年12月出生，中国国籍，无境外居留权。大专学历，曾就读清华EMBA培训班，上海交通大学MBA培训班，清华大学EMBA集团管控总裁培训班，曾先后担任：江苏中利电缆有限责任公司业务助理、江苏中利电缆有限责任公司制造部经理、江苏中利光电集团有限公司光缆生产部经理、江苏长飞中利光纤光缆有限公司业务部经理、中利科技集团股份有限公司销售总监(兼任深圳市中利科技有限公司总经理)、中利科技集团股份有限公司副总经理。现任中利科技集团股份有限公司总经理。

王伟峰：男，1980年04月出生，中国国籍，无境外居留权。加拿大约克大学毕业，本科学历。曾就读上海交通大学MBA培训班。曾先后担任以下职务：苏州科宝光电科技有限公司总经理助理、深圳市中利科技有限公司副总经理、中利科技集团股份有限公司营销部经理、中利科技集团股份有限公司总经理助理、大区销售总监。现任中利科技集团股份有限公司副总经理、常州船用电缆有限责任公司总经理。

沈恂骧：男，1958年07月出生，中国国籍，无境外居留权。大专学历，高级经济师。曾先后任江苏中利光电集团有限公司制造部经理、装备部经理、业务部经理、常熟市中利光电材料销售有限公司总经理、中利科技集团有限公司总经理助理、中利科技集团股份有限公司副总经理、中利科技集团(辽宁)有限公司总经理。现任中利科技集团股份有限公司副总经理。

胡常青：男，1979年12月出生，中国国籍，无境外居留权。本科学历，中级会计师。曾先后任中利科技集团有限公司财务

部固定资产会计及税务会计、财务主管、财务部副经理，财务部经理、总经理助理，中利科技集团股份有限公司董事。现任中利科技集团股份有限公司董事会秘书、副总经理，中利腾晖光伏科技有限公司董事。

孙建宇：男，1979年10月出生，中国国籍，无境外居留权。大学本科学历，在读研究生。曾先后任新亚电子有限公司技术经理、年锋电缆（苏州）有限公司技术部部长、天海科宝（鹤壁）汽车电线有限公司副总经理、总经理、苏州科宝光电科技有限公司总经理助理、副总经理。现任中利科技集团股份有限公司副总经理。

在股东单位任职情况

适用 不适用

在其他单位任职情况

适用 不适用

任职人员姓名	其他单位名称	在其他单位担任的职务	任期起始日期	任期终止日期	在其他单位是否领取报酬津贴
马晓虹	江苏新瑞会计师事务所有限公司	董事、总经理	2014年01月01日	2016年12月31日	是
马晓虹	常熟金龙机械股份有限公司	独立董事	2011年10月18日	2014年10月31日	是
陈孝勇	苏州国发创业投资控股有限公司	董事长总裁	2008年05月01日		是
周建新	创元期货经纪有限公司	董事	2013年05月18日	2016年05月17日	否
金晓峰	浙江大学电子信息技术与系统研究所	常务副所长	2008年12月01日	2017年12月01日	是
金晓峰	俊知集团	独立董事	2012年03月01日	2015年03月01日	是
赵世君	上海对外经贸大学	会计学院副院长	2008年01月01日		是
赵世君	龙元建设集团股份有限公司	独立董事	2010年04月28日	2016年06月29日	是
赵世君	思源电气股份有限公司	独立董事	2010年07月09日	2016年07月08日	是
李永盛	江苏双良节能系统股份有限公司	独立董事	2013年07月11日	2016年07月10日	是
李永盛	江苏金智科技股份有限公司	独立董事	2013年04月22日	2016年04月21日	是
李永盛	江苏常铝铝业股份有限公司	独立董事	2013年08月	2016年08月11日	是

			12 日	日	
陈昆	露笑科技股份有限公司独立董事	独立董事	2011 年 08 月 15 日	2014 年 08 月 14 日	是
陈昆	上海电缆研究所	高级顾问	2007 年 07 月 01 日		是
陈昆	浙江上风实业股份有限公司	独立董事	2013 年 11 月 18 日	2016 年 11 月 17 日	是
在其他单位任职情况的说明	无				

三、董事、监事、高级管理人员报酬情况

董事、监事、高级管理人员报酬的决策程序、确定依据、实际支付情况

1、董事、监事、高级管理人员报酬的决策程序

2013年04月24日，公司第二届董事会第十二次会议审议通过《关于2013年度公司董事、高级管理人员薪酬的议案》，独立董事就上述议案发表了同意的意见。

2、董事、监事、高级管理人员报酬确定依据

根据《公司章程》、《董事、监事薪酬管理制度》、《高级管理人员薪酬管理制度》等公司相关管理制度，结合公司经营规模、经营业绩等实际情况，并参照行业薪酬水平确定。

公司报告期内董事、监事和高级管理人员报酬情况

单位：万元

姓名	职务	性别	年龄	任职状态	从公司获得的报酬总额	从股东单位获得的报酬总额	报告期末实际所得报酬
王柏兴	董事长	男	57	现任	60.53	0	60.53
龚茵	副董事长	女	46	现任	50.94	0	50.94
周建新	董事	男	47	现任	42.8	0	42.8
詹祖根	董事	男	56	现任	28.8	0	28.8
马晓虹	董事	女	60	现任	4.2	0	4.2
陈昆	董事	男	66	现任	4.8	0	4.8
李永盛	独立董事	男	63	现任	2.4	0	2.4
赵世君	独立董事	男	46	现任	2.4	0	2.4
金晓峰	独立董事	男	45	现任	2.4	0	2.4
李文嘉	监事	男	44	现任	20.1	0	20.1
陈孝勇	监事	男	43	现任	0	0	0
谭洁芳	监事	女	37	现任	17.4	0	17.4
杨祖民	总经理	男	40	现任	51.35	0	51.35
胡常青	董秘、副总经理	男	34	现任	39.01	0	39.01

沈恂骧	副总经理	男	55	现任	42.81	0	42.81
王伟峰	副总经理	男	33	现任	35.4	0	35.4
孙建宇	副总经理	男	34	现任	32.5	0	32.5
陈枫	独立董事	男	64	离任	4.8	0	4.8
池激	独立董事	男	41	离任	4.8	0	4.8
吴月平	监事	女	55	离任	0	0	0
合计	--	--	--	--	447.44	0	447.44

公司董事、监事、高级管理人员报告期内被授予的股权激励情况

适用 不适用

四、公司董事、监事、高级管理人员变动情况

姓名	担任的职务	类型	日期	原因
陈枫	独立董事	任期满离任	2013年09月12日	第二届董事会任期满离职
池激	独立董事	任期满离任	2013年09月12日	第二届董事会任期满离职
吴月平	监事	任期满离任	2013年09月12日	第二届监事会任期满离职
陈昆	董事	任免	2013年09月13日	在第二届董事会中任独立董事；在第三届董事会中任董事
李永盛	独立董事	被选举	2013年09月13日	第三届董事会中任独立董事
赵世君	独立董事	被选举	2013年09月13日	第三届董事会中任独立董事
金晓峰	独立董事	被选举	2013年09月13日	第三届董事会中任独立董事
胡常青	董事会秘书、副总经理	任免	2013年09月12日	第二届董事会董事任期满离职，但仍担任董事会秘书、公司副总经理
谭洁芳	职工监事	被选举	2013年08月28日	第三届监事会任职工监事

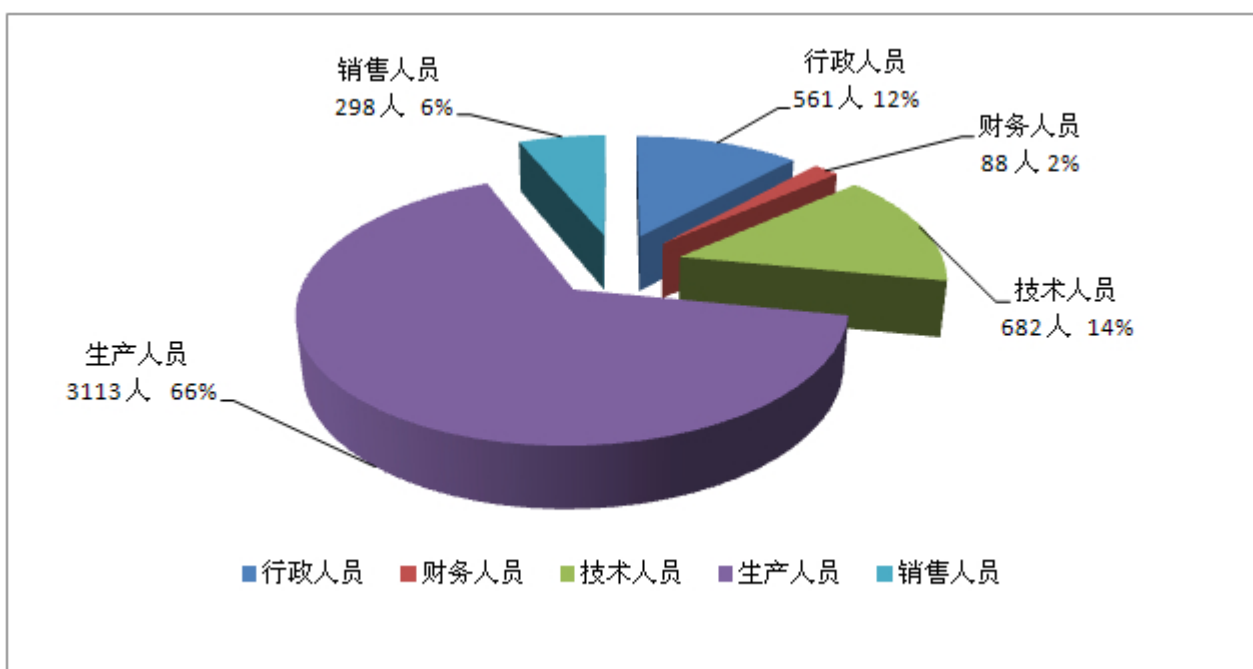
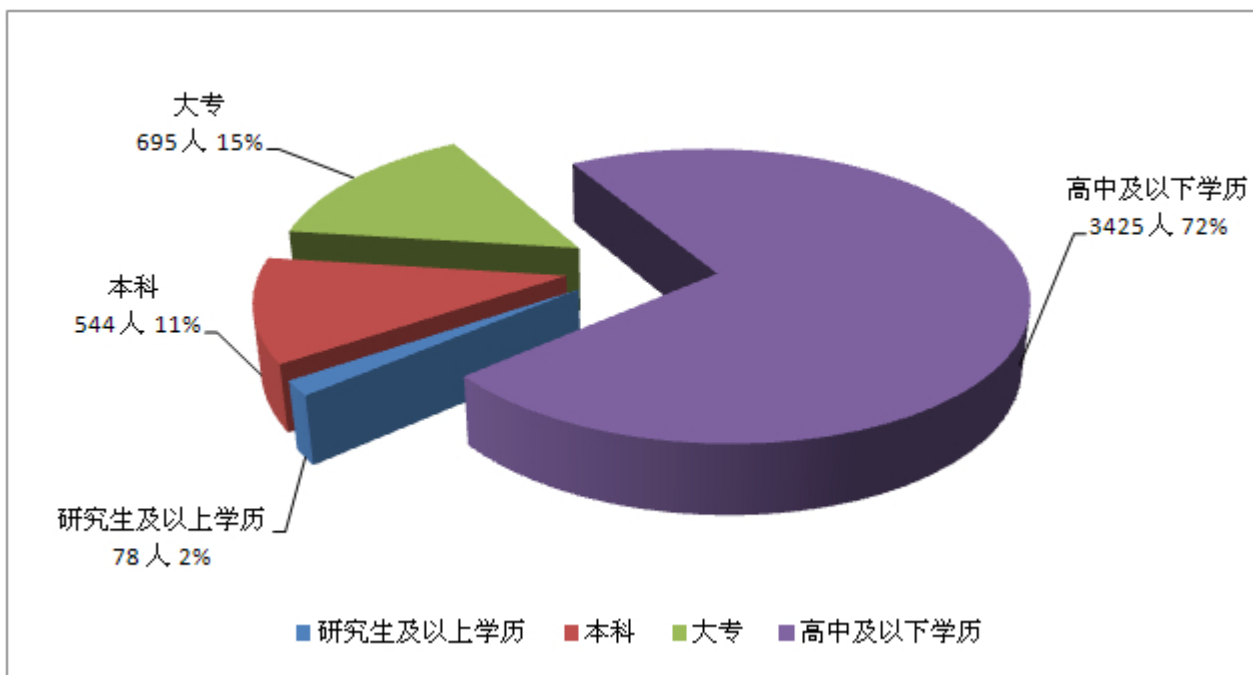
五、报告期核心技术团队或关键技术人员变动情况（非董事、监事、高级管理人员）

本报告期内，公司核心技术团队及关键技术人员等对公司核心竞争力有重大影响的人员未发生变动。

六、公司员工情况

截至2013年末，公司在职工总数为4742人（含控股子公司）。

公司劳动用工实行合同制，员工一经聘用即签订劳动合同，并报地方劳动和社会保障部门备案。根据国家及省市有关规定，公司为员工建立起健全的基本社会保障体系，目前已为全部员工办理了包括基本养老保险、医疗保险、失业保险、工伤保险、生育保险在内的社会保险以及住房公积金。公司不存在需承担费用的离退休职工。



第八节 公司治理

一、公司治理的基本状况

本报告期内，公司按照《公司法》、《证券法》、《上市公司治理准则》、《深圳证券交易所股票上市规则》和中国证监会有关法律法规等的要求，不断提升和完善公司的法人治理结构，建立健全内部管理和控制制度体系，进一步规范公司运作，提高公司治理水平。

（一）关于股东与股东大会

本报告期内，公司严格按照《公司章程》、《股东大会议事规则》的规定和要求，规范股东大会的召集、召开、表决程序，平等对待所有股东，股东大会依法履行《公司法》、《公司章程》赋予的权利和义务，确保全体股东尤其是中小股东享有平等地位，充分行使自己的权利。公司股东大会提案审议符合程序，股东大会就会议通知列明的议案依次进行审议。同时，公司聘请律师见证，保证股东会会议召集、召开和表决程序的合法性，维护了公司和股东的合法权益。

（二）关于公司与控股股东

公司与控股股东在业务、人员、资产、机构和财务方面做到相互独立。

（三）关于董事与董事会

公司严格按照《公司法》、《公司章程》规定的董事选聘程序选举董事，公司现有9名董事，其中董事长1名、独立董事3名。董事会人员构成与人数符合法律法规要求。全体董事能够按照《董事会议事规则》、《独立董事制度》等规定和工作规程开展工作和履行职责，认真出席董事会和股东大会，参加相关培训、熟悉有关法律法规。

（四）关于监事与监事会

公司严格按照《公司法》、《公司章程》规定的监事选聘程序选举监事，公司现有3名监事，其中监事会主席1名、职工监事1名。监事会人员构成与人数符合法律法规要求。监事会按照《公司法》、《监事会议事规则》的有关规定和公司实际情况召开监事会，会议的召开严格按照规定程序进行。

（五）关于绩效评价

公司根据自身实际情况，建立了全员绩效考核与评价体系。在日常工作中，积极营造公平、公正、高效的职业环境，通过考核管理与奖惩相结合的方式鼓励并选拔优秀人员。公司中、高层管理人员采用年薪制，将相关薪酬与公司的业绩挂钩，实现有效激励。

（六）关于利益方

公司能够充分尊重和维护公司股东、员工、供应商、客户、债权人及周边地区居民的合法权益，在经营活动中秉承诚实守信、公平公开的原则，树立良好的公司形象，积极与相关方合作，加强与各方的沟通、交流，最大程度平衡各方利益，共同推进公司持续、健康、稳定的发展。

（七）关于信息披露与透明度

公司严格按照《深圳证券交易所中小企业板上市公司规范运作指引》、《信息披露管理制度》、《投资者关系管理办法》的要求，运作公司信息披露工作、接待投资者来访和来电咨询，回复互动易投资者提问；并指定《证券日报》、《证券时报》、《上海证券报》、巨潮资讯网站（www.cninfo.com.cn）为信息披露媒体。确保公司所有股东能够以平等的机会知悉公司信息，加强对公司的了解。

公司治理与《公司法》和中国证监会相关规定的要求是否存在差异

是 否

公司治理与《公司法》和中国证监会相关规定的要求不存在差异。

公司治理专项活动开展情况以及内幕信息知情人登记管理制度的制定、实施情况

为规范公司内幕信息知情人管理，加强内幕信息保密工作，维护公司信息披露的公开、公平、公正，公司根据《公司法》、《证券法》、《上市公司信息披露管理办法》、《深圳证券交易所股票上市规则》等有关法律法规及《公司章程》的有关规定，公司 2011 年 12 月 06 日披露了《内幕信息知情人管理制度》。

报告期内，公司严格按照《中利科技集团股份有限公司内幕信息知情人登记管理制度》的要求，严格管理内幕信息知情人，认真做好内幕信息知情人的登记、报备工作。

报告期内，公司对内幕信息知情人买卖本公司股票的情况进行了自查，公司未发生内幕信息知情人在窗口期和和影响公司股价的重大敏感信息披露前利用内幕信息买卖公司股票的行为。

二、报告期内召开的年度股东大会和临时股东大会的有关情况

1、本报告期年度股东大会情况

会议届次	召开日期	会议议案名称	决议情况	披露日期	披露索引
2012 年年度股东大会	2013 年 05 月 20 日	《2012 年董事会报告》、《2012 年监事会报告》、《2012 年财务决算报告》、《关于公司 2012 年度利润分配预案》、《2012 年年度报告及摘要》、《关于续聘会计师事务所的议案》、《关于确认 2012 年度关联交易执行情况及 2013 年度日常关联交易的报告》、《关于 2012 年度公司董事、高级管理人员薪酬的议案》	审议通过	2013 年 05 月 21 日	巨潮资讯网 (www.cninfo.com.cn) 上的《2012 年年度股东大会决议公告》(公告编号: 2013-043)

2、本报告期临时股东大会情况

会议届次	召开日期	会议议案名称	决议情况	披露日期	披露索引
2013 年第一次临时股东大会	2013 年 02 月 25 日	《关于中利科技 2013 年向银行申请综合授信的议案》、《关于为控股子公司 2013 年度融资提供担保的议案》、《关于为控股子公司中利腾晖 2013 年度融资提供担保暨关联交易的议案》、《关于	审议通过	2013 年 02 月 26 日	巨潮资讯网 (www.cninfo.com.cn) 上的《2013 年第一次临时股东大会决议公告》(公告编号: 2013-014)

		为中利腾晖（嘉峪关）光伏发电有限公司提供担保的议案》、《关于推选董事候选人的议案》			
2013 年第二次临时股东大会	2013 年 03 月 29 日	《关于为中利腾晖（嘉峪关）光伏发电有限公司与中利腾晖共和光伏发电有限公司长期项目贷款提供担保的议案》、《关于开展 2013 年度外汇套期保值业务的议案》、《关于调整第二届董事会独立董事津贴的议案》	审议通过	2013 年 03 月 30 日	巨潮资讯网 （www.cninfo.com.cn）上的《2013 年第二次临时股东大会决议公告》（公告编号：2013-021）
2013 年第三次临时股东大会	2013 年 06 月 03 日	《关于为控股子公司中利腾晖及其各子公司 2013 年度采购项目付款提供担保的议案》	审议通过	2013 年 06 月 04 日	巨潮资讯网 （www.cninfo.com.cn）上的《2013 年第三次临时股东大会决议公告》（公告编号：2013-044）
2013 年第四次临时股东大会	2013 年 07 月 15 日	《关于调整非公开发行方案的议案》、《关于修订中利科技集团股份有限公司非公开发行股票预案的议案》、《关于修订公司非公开发行股票募集资金使用可行性分析报告的议案》、《关于提请公司股东大会延长董事会全权办理本次非公开发行股票相关事宜的授权期限议案》、《关于同意公司签订〈中利科技集团股份有限公司与王柏兴先生之认购股份协议书〉的议案》、《关于公司	审议通过	2013 年 07 月 16 日	巨潮资讯网 （www.cninfo.com.cn）上的《2013 年第四次临时股东大会决议公告》（公告编号：2013-050）

		前次募集资金使用情况报告的议案》、《关于发行不超过6亿元非公开定向债务融资工具的议案》			
2013年第五次临时股东大会	2013年09月13日	《关于第三届董事会成员候选人提名的议案》、《关于提名第三届监事会股东代表监事候选人的议案》、《关于对控股子公司中利腾晖光伏科技有限公司提供财务资助暨关联交易的议案》	审议通过	2013年09月14日	巨潮资讯网 (www.cninfo.com.cn)上的《2013年第五次临时股东大会决议公告》(公告编号:2013-065)
2013年第六次临时股东大会	2013年11月18日	《关于对控股子公司江苏中利电子科技有限公司提供财务资助的议案》	审议通过	2013年11月19日	巨潮资讯网 (www.cninfo.com.cn)上的《2013年第五次临时股东大会决议公告》(公告编号:2013-079)

三、报告期内独立董事履行职责的情况

1、独立董事出席董事会及股东大会的情况

独立董事出席董事会情况						
独立董事姓名	本报告期应参加董事会次数	现场出席次数	以通讯方式参加次数	委托出席次数	缺席次数	是否连续两次未亲自参加会议
陈昆	7	7	0	0	0	否
陈枫	7	7	0	0	0	否
池激	7	7	0	0	0	否
李永盛	5	5	0	0	0	否
赵世君	5	5	0	0	0	否
金晓峰	5	5	0	0	0	否
独立董事列席股东大会次数						7

连续两次未亲自出席董事会的说明

无

2、独立董事对公司有关事项提出异议的情况

独立董事对公司有关事项是否提出异议

是 否

报告期内独立董事对公司有关事项未提出异议。

3、独立董事履行职责的其他说明

独立董事对公司有关建议是否被采纳

是 否

独立董事对公司有关建议被采纳或未被采纳的说明

本报告期内，公司独立董事勤勉尽责，忠实履行独立董事职务，独立董事利用自己的专业优势，密切关注公司的经营情况，并利用召开董事会、股东大会的机会及其他时间，多次到公司现场工作，通过现场工作深入了解公司的经营情况，积极与其他董事、监事、管理层沟通交流，及时掌握公司的经营动态，对公司总体发展战略以及面临的市场形势提出建设性意见。在董事会上发表意见、行使职权，对公司信息披露情况等进行监督和核查，对报告期内公司发生的董事会、监事会换届选举、对外担保、内部控制自我评价报告、关联交易、节余募集资金永久补充流动资金等事项及其他需要独立董事发表意见的事项出具了独立、公正的独立董事意见，积极有效地履行了独立董事的职责，维护了公司和中小股东的合法权益。公司独立董事对公司对外投资、产品路线、内控治理、制度建设等事宜提出了相关改善建议，公司结合自身发展情况进行了适时采纳。

四、董事会下设专门委员会在报告期内履行职责情况

本报告期内，董事会下设专门委员会各委员在报告期内恪尽职守、诚实守信地履行职责。积极参加董事会和股东大会的会议，发挥自身的专业特长、技能、经验和高度的责任心，切实地履行职责，维护着公司及股东特别是社会公众股东的权益。

1、提名委员会

本报告期内，提名委员会召开了二次会议，对于补选第二届董事会成员、提名第三届董事会成员等内容进行研究并提出建议。

2、薪酬与考核委员会

本报告期内，薪酬委员会召开了一次会议，对于公司董事、监事、高级管理人员2013年的薪酬事宜，根据公司实际经营情况和绩效考核相结合情况综合考虑，确认其薪酬奖金标准。

3、战略委员会

本报告期内，战略委员会召开了六次会议，对于公司的对外投资、子公司股权收购、产品产业链延伸等公司发展战略规划及可能影响公司未来发展的重大事项进行商讨，并对相关事项进行了审议。

4、审计委员会

本报告期内，审计委员会召开了四次会议，审议公司审计考核中心提交的各项内审报告，听取了审计考核中心年度内审工作总结和工作计划安排，并指导内审各项工作的开展，配合年报审计的各项工作开展。

五、监事会工作情况

监事会在报告期内的监督活动中发现公司是否存在风险

是 否

监事会对报告期内的监督事项无异议。

六、公司相对于控股股东在业务、人员、资产、机构、财务等方面的独立完整情况

公司与控股股东及关联方在业务、人员、资产、机构、财务等方面完全分开，具有独立完整的业务及自主经营能力。

1、业务独立情况

公司业务独立于公司控股股东。作为制造销售型企业，公司具有独立完整的业务体系及面向市场独立经营的能力，不依赖于控股股东或其它关联方。公司与控股股东之间不存在同业竞争的情况，控股股东不存在直接或间接干预公司经营运作的情形，也不存在因为改制等原因而产生的关联交易情况。控股股东已按承诺避免同业竞争。

2、人员独立情况

公司人事及薪酬完全独立。董事、监事及高级管理人员严格按照《公司法》、《公司章程》的相关规定产生，不存在控股股东超越公司董事会和股东大会做出人事任免决定的情形。公司高级管理人员均在公司工作并领取薪酬，未在控股股东及其关联方担任除董事、监事以外的任何职务，亦未在上述单位领取报酬；公司财务人员、技术人员、销售人员均未在控股股东及其关联方兼职和领取报酬。

3、资产独立情况

公司拥有独立完整的生产、供应、销售系统及配套设施，拥有独立的产权、商标等无形资产。公司对所有资产拥有完全的控制和支配权，不存在被董事、监事、高级管理人员、控股股东、实际控制人及其关联人占用或支配的情况。

4、机构独立情况

公司拥有独立于控股股东的生产经营场所和生产经营机构，不存在与控股股东混合经营的情形。公司根据《公司法》与《公司章程》的要求建立了完善的法人治理结构，股东大会、董事会、监事会严格按照《公司章程》规范运作。公司在研发、生产、销售、人力资源、财务管理等方面，设立了相应的职能部门，各职能部门在人员、办公场所和管理制度等各方面均完全独立，不存在受股东及其他任何单位或个人干预的情形。

5、财务独立情况

公司设有独立的财务会计部门，建立了独立的会计核算体系，并配备专职财务人员。公司具有规范的财务会计制度和子公司的财务管理制度，开设了独立的银行账户，并依法独立纳税。公司按照《公司章程》规定独立进行财务决策，具备独立的财会帐簿，不存在股东及其关联方占用公司资金或干预公司资金使用的情况。

七、同业竞争情况

公司目前不存在与控股股东、实际控制人及其控制的其他企业从事相同、相似业务的情况。

八、高级管理人员的考评及激励情况

公司建立了高级管理人员绩效考评体系和薪酬制度。公司董事会薪酬与考核委员会负责研究并监督对公司高级管理人员的考核机制的建立与实施。

董事会薪酬与考核委员会按年初确定的当年绩效评价标准和程序对其进行考评。本报告期内，公司高级管理人员严格按照《公司章程》的规定和《上市公司治理准则》、《深圳证券交易所中小企业板上市公司规范运作指引》等有关要求，恪尽职守、勤勉尽责，较好地履行了各自的职责，确保了公司健康可持续发展。

第九节 内部控制

一、内部控制建设情况

公司根据《公司法》、《证券法》、《企业内部控制规范》和《上市公司内部控制指引》的要求，结合实际情况、自身特点和管理要求制定了较为全面的公司内部控制制度管理体系，并对公司内控制度建设作出了长远规划：不断完善法人治理结构，规范公司运作；强化控制活动，建立科学严密的内部会计控制制度、严格的职责划分和授权控制制度、强化全面预算管理、内部审计与财务监督相结合的监管制度；不断完善控制环境，建立更加明晰、相互制衡、协调高效运作的组织治理结构，深化绩效考核机制，促进内部控制有效实施，强化审计委员会的监督职责，加强审计部的监督检查工作。

公司特别加强对于财务报告、关联交易、对外担保、对外投资等重大方面的决策、执行防范风险。公司以全面性、重要性、制衡性、适应性、成本效益性为原则，不断完善各项内控制度。

二、董事会关于内部控制责任的声明

公司建立了较为完善的法人治理结构，内部控制体系较为健全，该体系已包括公司经营及管理的各个层面和各环节，具有规范性、合法性和有效性，能够较好地预防、发现和纠正公司在经营、管理运作中出现的问题和风险，适应公司管理和发展的需要，保证公司资产的安全和完整，保证会计信息的准确性、真实性和及时性，公司内部控制制度执行情况良好，符合有关法律法规和证券监管部门对上市公司内控制度管理的规范要求。

三、建立财务报告内部控制的依据

公司依据《公司法》、《企业会计准则》、《企业内部控制基本规范》以及监管部门的相关规范性文件为依据，引导和规范企业加强财务报告内部控制，促进公司规范化运作，为公司提供真实、完整的会计信息。

四、内部控制自我评价报告

内部控制自我评价报告中报告期内发现的内部控制重大缺陷的具体情况	
报告期内未发现内部控制重大缺陷	
内部控制自我评价报告全文披露日期	2014 年 04 月 18 日
内部控制自我评价报告全文披露索引	《2013 年度内部控制评价报告》详见巨潮咨询网（ http://www.cninfo.com.cn ）

五、内部控制审计报告

√ 适用 □ 不适用

内部控制审计报告中的审议意见段	
我们认为，贵公司按照财政部《内部会计控制规范》的基本规范及相关具体规范制定的各项内部控制制度、措施于 2013 年 12 月 31 日在所有重大方面保持了与会计报表相关的有效的内部控制。	
内部控制审计报告全文披露日期	2014 年 04 月 18 日

内部控制审计报告全文披露索引	《内部控制鉴证报告》详见巨潮咨询网 (http://www.cninfo.com.cn)
----------------	---

会计师事务所是否出具非标准意见的内部控制审计报告

是 否

会计师事务所出具的内部控制审计报告与董事会的自我评价报告意见是否一致

是 否

六、年度报告重大差错责任追究制度的建立与执行情况

公司按照中国证监会、深圳证券交易所等监管部门的要求，建立了年报信息披露重大差错责任追究制度，并经公司第二届董事会第三次会议审议批准，在实际工作中严格按照制度执行。

本报告期内，公司未发生重大会计差错更正、重大遗漏信息补充等情况，不存在应对有关责任人问责的情况。

第十节 财务报告

一、审计报告

审计意见类型	标准无保留审计意见
审计报告签署日期	2014 年 04 月 17 日
审计机构名称	天衡会计师事务所（特殊普通合伙）
审计报告文号	天衡审字（2014）00849
注册会计师姓名	孙伟、赵立文

审计报告正文

中利科技集团股份有限公司全体股东：

我们审计了后附的中利科技集团股份有限公司（以下简称“中利科技”）财务报表，包括2013年12月31日的合并及母公司资产负债表，2013年度的合并及母公司利润表、合并及母公司现金流量表、合并及母公司所有者权益变动表以及财务报表附注。

一、管理层对财务报表的责任

编制和公允列报财务报表是中利科技管理层的责任，这种责任包括：（1）按照企业会计准则的规定编制财务报表，并使其实现公允反映；（2）设计、执行和维护必要的内部控制，以使财务报表不存在由于舞弊或错报导致的重大错报。

二、注册会计师的责任

我们的责任是在执行审计工作的基础上对财务报表发表审计意见。我们按照中国注册会计师审计准则的规定执行了审计工作。中国注册会计师审计准则要求我们遵守中国注册会计师职业道德守则，计划和执行审计工作以对财务报表是否不存在重大错报获取合理保证。

审计工作涉及实施审计程序，以获取有关财务报表金额和披露的审计证据。选择的审计程序取决于注册会计师的判断，包括对由于舞弊或错误导致的财务报表重大错报风险的评估。在进行风险评估时，注册会计师考虑与财务报表编制和公允列报相关的内部控制，以设计恰当的审计程序，但目的并非对内部控制的有效性发表意见。审计工作还包括评价管理层选用会计政策的恰当性和作出会计估计的合理性，以及评价财务报表的总体列报。

我们相信，我们获取的审计证据是充分、适当的，为发表审计意见提供了基础。

三、审计意见

我们认为，中利科技财务报表在所有重大方面按照企业会计准则的规定编制，公允反映了中利科技2013年12月31日的合并及母公司财务状况以及2013年度的合并及母公司经营成果和现金流量。

天衡会计师事务所（特殊普通合伙）
中国·南京
2014年4月17日

中国注册会计师：孙伟

中国注册会计师：赵立文

二、财务报表

财务附注中报表的单位为：人民币元

1、合并资产负债表

编制单位：中利科技集团股份有限公司

单位：元

项目	期末余额	期初余额
流动资产：		
货币资金	2,451,976,335.80	2,188,057,382.88
结算备付金		
拆出资金		
交易性金融资产		
应收票据	144,630,756.92	109,789,936.59
应收账款	4,761,864,963.22	3,153,362,445.14
预付款项	401,506,130.92	169,375,045.41
应收保费		
应收分保账款		
应收分保合同准备金		
应收利息	499,495.57	371,724.39
应收股利	5,705,475.44	
其他应收款	296,021,171.48	113,136,964.82
买入返售金融资产		
存货	2,910,444,300.56	2,294,396,168.39
一年内到期的非流动资产		
其他流动资产	244,097,819.27	329,844,563.34
流动资产合计	11,216,746,449.18	8,358,334,230.96
非流动资产：		
发放委托贷款及垫款		
可供出售金融资产	241,741,774.05	
持有至到期投资		
长期应收款		
长期股权投资	217,783,445.21	182,944,350.24
投资性房地产		
固定资产	3,010,408,573.12	2,844,627,071.54

在建工程	66,439,305.38	294,239,439.40
工程物资		
固定资产清理		
生产性生物资产		
油气资产		
无形资产	273,462,446.83	253,098,356.10
开发支出		
商誉	89,715,381.76	104,734,551.97
长期待摊费用		
递延所得税资产	114,416,101.98	40,658,679.38
其他非流动资产		
非流动资产合计	4,013,967,028.33	3,720,302,448.63
资产总计	15,230,713,477.51	12,078,636,679.59
流动负债：		
短期借款	4,130,788,886.70	3,770,962,512.76
向中央银行借款		
吸收存款及同业存放		
拆入资金		
交易性金融负债		
应付票据	1,333,508,416.01	501,273,277.22
应付账款	2,865,804,019.10	1,971,827,248.08
预收款项	429,074,203.78	34,005,079.47
卖出回购金融资产款		
应付手续费及佣金		
应付职工薪酬	61,254,726.37	42,879,964.44
应交税费	198,103,902.51	93,839,488.64
应付利息	21,518,882.42	48,458,999.99
应付股利	69,197,780.41	462,121.71
其他应付款	365,019,506.28	254,176,466.69
应付分保账款		
保险合同准备金		
代理买卖证券款		
代理承销证券款		
一年内到期的非流动负债		200,000,000.00

其他流动负债	619,520,788.85	400,000,000.00
流动负债合计	10,093,791,112.43	7,317,885,159.00
非流动负债：		
长期借款	1,000,000,000.00	911,000,000.00
应付债券	822,951,481.75	821,133,333.32
长期应付款	14,476,053.22	
专项应付款		
预计负债		
递延所得税负债	2,279,396.53	2,534,966.94
其他非流动负债	84,174,000.00	36,540,000.00
非流动负债合计	1,923,880,931.50	1,771,208,300.26
负债合计	12,017,672,043.93	9,089,093,459.26
所有者权益（或股东权益）：		
实收资本（或股本）	480,600,000.00	480,600,000.00
资本公积	1,079,246,781.55	1,043,900,563.35
减：库存股		
专项储备		
盈余公积	88,789,551.43	67,850,093.10
一般风险准备		
未分配利润	1,026,516,128.36	922,091,987.96
外币报表折算差额	10,603,358.62	4,710,473.19
归属于母公司所有者权益合计	2,685,755,819.96	2,519,153,117.60
少数股东权益	527,285,613.62	470,390,102.73
所有者权益（或股东权益）合计	3,213,041,433.58	2,989,543,220.33
负债和所有者权益（或股东权益）总计	15,230,713,477.51	12,078,636,679.59

法定代表人：王柏兴

主管会计工作负责人：胡常青

会计机构负责人：胡常青

2、母公司资产负债表

编制单位：中利科技集团股份有限公司

单位：元

项目	期末余额	期初余额
流动资产：		
货币资金	1,659,159,063.28	641,459,929.04

交易性金融资产		
应收票据	30,960,785.34	16,105,361.83
应收账款	1,183,229,918.42	984,511,383.84
预付款项	50,978,669.61	321,543,456.74
应收利息		
应收股利	138,281,475.44	
其他应收款	1,610,708,872.46	2,157,143,465.41
存货	175,609,513.10	164,944,222.42
一年内到期的非流动资产		
其他流动资产		
流动资产合计	4,848,928,297.65	4,285,707,819.28
非流动资产：		
可供出售金融资产		
持有至到期投资		
长期应收款		
长期股权投资	2,145,510,071.70	1,921,211,324.96
投资性房地产		
固定资产	330,600,345.73	338,084,872.90
在建工程	2,515,578.37	
工程物资		
固定资产清理		
生产性生物资产		
油气资产		
无形资产	21,510,832.33	20,971,513.83
开发支出		
商誉		
长期待摊费用		
递延所得税资产	6,221,941.45	4,581,104.25
其他非流动资产		
非流动资产合计	2,506,358,769.58	2,284,848,815.94
资产总计	7,355,287,067.23	6,570,556,635.22
流动负债：		
短期借款	1,184,340,724.79	1,029,000,000.00
交易性金融负债		

应付票据	1,918,634,478.71	1,797,603,632.74
应付账款	454,564,092.33	392,723,690.14
预收款项	5,016,511.79	7,475,777.59
应付职工薪酬	14,547,423.57	12,566,682.11
应交税费	11,268,690.74	12,661,786.58
应付利息	10,054,382.22	17,017,353.82
应付股利	1,311,658.70	
其他应付款	709,464,567.52	418,575,907.15
一年内到期的非流动负债		
其他流动负债		
流动负债合计	4,309,202,530.37	3,687,624,830.13
非流动负债：		
长期借款		
应付债券	822,951,481.75	821,133,333.32
长期应付款		
专项应付款		
预计负债		
递延所得税负债		
其他非流动负债		
非流动负债合计	822,951,481.75	821,133,333.32
负债合计	5,132,154,012.12	4,508,758,163.45
所有者权益（或股东权益）：		
实收资本（或股本）	480,600,000.00	480,600,000.00
资本公积	1,038,706,186.32	1,038,706,186.32
减：库存股		
专项储备		
盈余公积	88,789,551.43	67,850,093.10
一般风险准备		
未分配利润	615,037,317.36	474,642,192.35
外币报表折算差额		
所有者权益（或股东权益）合计	2,223,133,055.11	2,061,798,471.77
负债和所有者权益（或股东权益）总计	7,355,287,067.23	6,570,556,635.22

法定代表人：王柏兴

主管会计工作负责人：胡常青

会计机构负责人：胡常青

3、合并利润表

编制单位：中利科技集团股份有限公司

单位：元

项目	本期金额	上期金额
一、营业总收入	8,075,051,541.67	6,325,725,715.27
其中：营业收入	8,075,051,541.67	6,325,725,715.27
利息收入		
已赚保费		
手续费及佣金收入		
二、营业总成本	8,004,002,345.15	6,066,473,970.52
其中：营业成本	6,470,394,793.91	5,084,944,434.43
利息支出		
手续费及佣金支出		
退保金		
赔付支出净额		
提取保险合同准备金净额		
保单红利支出		
分保费用		
营业税金及附加	48,426,541.20	24,672,591.41
销售费用	286,731,165.56	246,676,910.75
管理费用	432,576,659.41	298,077,002.07
财务费用	551,339,202.82	312,683,672.55
资产减值损失	214,533,982.25	99,419,359.31
加：公允价值变动收益（损失以“－”号填列）		
投资收益（损失以“－”号填列）	236,457,604.62	18,499,329.67
其中：对联营企业和合营企业的投资收益	28,735,352.20	17,840,464.74
汇兑收益（损失以“－”号填列）		
三、营业利润（亏损以“－”号填列）	307,506,801.14	277,751,074.42
加：营业外收入	39,273,173.58	115,966,015.79
减：营业外支出	21,485,452.27	11,508,959.02
其中：非流动资产处置损	3,490,404.62	366,355.34

失		
四、利润总额（亏损总额以“-”号填列）	325,294,522.45	382,208,131.19
减：所得税费用	68,208,421.81	80,331,837.01
五、净利润（净亏损以“-”号填列）	257,086,100.64	301,876,294.18
其中：被合并方在合并前实现的净利润		
归属于母公司所有者的净利润	173,423,598.73	236,040,314.96
少数股东损益	83,662,501.91	65,835,979.22
六、每股收益：	--	--
（一）基本每股收益	0.36	0.49
（二）稀释每股收益	0.36	0.49
七、其他综合收益	12,095,767.11	11,127,629.60
八、综合收益总额	269,181,867.75	313,003,923.78
归属于母公司所有者的综合收益总额	181,232,059.64	243,030,414.09
归属于少数股东的综合收益总额	87,949,808.11	69,973,509.69

法定代表人：王柏兴

主管会计工作负责人：胡常青

会计机构负责人：胡常青

4、母公司利润表

编制单位：中利科技集团股份有限公司

单位：元

项目	本期金额	上期金额
一、营业收入	2,191,536,028.07	1,910,482,791.85
减：营业成本	1,942,194,698.94	1,650,071,245.93
营业税金及附加	9,926,341.61	4,586,068.61
销售费用	79,483,605.53	68,326,260.52
管理费用	80,894,570.20	77,970,827.88
财务费用	79,571,836.73	15,556,327.86
资产减值损失	13,109,654.58	6,497,296.54
加：公允价值变动收益（损失以“-”号填列）		
投资收益（损失以“-”号填列）	221,330,267.84	17,840,464.74
其中：对联营企业和合营企	28,754,267.84	17,840,464.74

业的投资收益		
二、营业利润（亏损以“-”号填列）	207,685,588.32	105,315,229.25
加：营业外收入	12,713,983.32	5,411,431.80
减：营业外支出	10,740,191.48	4,175,027.54
其中：非流动资产处置损失	71,472.40	55,384.53
三、利润总额（亏损总额以“-”号填列）	209,659,380.16	106,551,633.51
减：所得税费用	264,796.82	14,755,953.31
四、净利润（净亏损以“-”号填列）	209,394,583.34	91,795,680.20
五、每股收益：	--	--
（一）基本每股收益		
（二）稀释每股收益		
六、其他综合收益		
七、综合收益总额	209,394,583.34	91,795,680.20

法定代表人：王柏兴

主管会计工作负责人：胡常青

会计机构负责人：胡常青

5、合并现金流量表

编制单位：中利科技集团股份有限公司

单位：元

项目	本期金额	上期金额
一、经营活动产生的现金流量：		
销售商品、提供劳务收到的现金	7,843,521,245.68	6,261,852,294.99
客户存款和同业存放款项净增加额		
向中央银行借款净增加额		
向其他金融机构拆入资金净增加额		
收到原保险合同保费取得的现金		
收到再保险业务现金净额		
保户储金及投资款净增加额		
处置交易性金融资产净增加额		
收取利息、手续费及佣金的现金		
拆入资金净增加额		
回购业务资金净增加额		

收到的税费返还	121,725,638.91	176,422,882.00
收到其他与经营活动有关的现金	260,262,745.96	188,846,454.17
经营活动现金流入小计	8,225,509,630.55	6,627,121,631.16
购买商品、接受劳务支付的现金	7,018,182,006.01	6,189,608,629.27
客户贷款及垫款净增加额		
存放中央银行和同业款项净增加额		
支付原保险合同赔付款项的现金		
支付利息、手续费及佣金的现金		
支付保单红利的现金		
支付给职工以及为职工支付的现金	396,528,101.27	365,074,276.43
支付的各项税费	434,530,550.88	341,719,709.18
支付其他与经营活动有关的现金	341,533,199.66	194,129,915.47
经营活动现金流出小计	8,190,773,857.82	7,090,532,530.35
经营活动产生的现金流量净额	34,735,772.73	-463,410,899.19
二、投资活动产生的现金流量：		
收回投资收到的现金		
取得投资收益所收到的现金	4,500,000.00	9,000,000.00
处置固定资产、无形资产和其他长期资产收回的现金净额	17,673,714.35	2,742,394.17
处置子公司及其他营业单位收到的现金净额	44,234,618.83	
收到其他与投资活动有关的现金	52,219,005.72	52,334,674.93
投资活动现金流入小计	118,627,338.90	64,077,069.10
购建固定资产、无形资产和其他长期资产支付的现金	280,989,968.88	859,579,189.54
投资支付的现金	66,698,998.97	71,777,922.36
质押贷款净增加额		
取得子公司及其他营业单位支付的现金净额	36,812,143.69	878,358.20
支付其他与投资活动有关的现金	141,593,032.97	74,685,236.08
投资活动现金流出小计	526,094,144.51	1,006,920,706.18
投资活动产生的现金流量净额	-407,466,805.61	-942,843,637.08
三、筹资活动产生的现金流量：		
吸收投资收到的现金	88,153,149.10	2,590,575.93

其中：子公司吸收少数股东投资收到的现金		
取得借款收到的现金	8,442,109,233.69	9,608,237,550.96
发行债券收到的现金	600,000,000.00	1,200,000,000.00
收到其他与筹资活动有关的现金	3,112,730,905.28	1,342,530,766.09
筹资活动现金流入小计	12,242,993,288.07	12,153,358,892.98
偿还债务支付的现金	8,106,551,043.11	7,575,121,535.65
分配股利、利润或偿付利息支付的现金	442,591,466.21	412,037,864.82
其中：子公司支付给少数股东的股利、利润		
支付其他与筹资活动有关的现金	3,055,591,855.92	2,081,041,019.32
筹资活动现金流出小计	11,604,734,365.24	10,068,200,419.79
筹资活动产生的现金流量净额	638,258,922.83	2,085,158,473.19
四、汇率变动对现金及现金等价物的影响	-5,567,647.91	-1,335,473.23
五、现金及现金等价物净增加额	259,960,242.04	677,568,463.69
加：期初现金及现金等价物余额	1,192,494,226.78	514,925,763.09
六、期末现金及现金等价物余额	1,452,454,468.82	1,192,494,226.78

法定代表人：王柏兴

主管会计工作负责人：胡常青

会计机构负责人：胡常青

6、母公司现金流量表

编制单位：中利科技集团股份有限公司

单位：元

项目	本期金额	上期金额
一、经营活动产生的现金流量：		
销售商品、提供劳务收到的现金	1,966,040,864.13	2,155,925,582.59
收到的税费返还		
收到其他与经营活动有关的现金	133,410,791.78	17,935,410.66
经营活动现金流入小计	2,099,451,655.91	2,173,860,993.25
购买商品、接受劳务支付的现金	2,023,121,465.89	1,916,744,549.21
支付给职工以及为职工支付的现金	93,745,883.14	74,397,434.31
支付的各项税费	21,281,662.65	85,463,084.56
支付其他与经营活动有关的现金	104,449,757.51	67,542,396.44

经营活动现金流出小计	2,242,598,769.19	2,144,147,464.52
经营活动产生的现金流量净额	-143,147,113.28	29,713,528.73
二、投资活动产生的现金流量：		
收回投资收到的现金		
取得投资收益所收到的现金	64,500,000.00	9,000,000.00
处置固定资产、无形资产和其他长期资产收回的现金净额	16,621,688.04	15,000.00
处置子公司及其他营业单位收到的现金净额		
收到其他与投资活动有关的现金	629,246,942.67	
投资活动现金流入小计	710,368,630.71	9,015,000.00
购建固定资产、无形资产和其他长期资产支付的现金	45,952,167.17	99,678,477.89
投资支付的现金	203,213,750.00	342,988,000.00
取得子公司及其他营业单位支付的现金净额		
支付其他与投资活动有关的现金	111,934,000.00	1,776,515,080.00
投资活动现金流出小计	361,099,917.17	2,219,181,557.89
投资活动产生的现金流量净额	349,268,713.54	-2,210,166,557.89
三、筹资活动产生的现金流量：		
吸收投资收到的现金		
取得借款收到的现金	3,503,400,324.79	4,564,844,342.40
发行债券收到的现金	600,000,000.00	1,200,000,000.00
收到其他与筹资活动有关的现金	1,427,180,931.66	859,235,790.49
筹资活动现金流入小计	5,530,581,256.45	6,624,080,132.89
偿还债务支付的现金	3,148,059,600.00	3,093,544,342.40
分配股利、利润或偿付利息支付的现金	141,062,802.28	155,116,758.42
支付其他与筹资活动有关的现金	1,621,385,298.65	1,225,435,256.72
筹资活动现金流出小计	4,910,507,700.93	4,474,096,357.54
筹资活动产生的现金流量净额	620,073,555.52	2,149,983,775.35
四、汇率变动对现金及现金等价物的影响	-2,700,388.53	
五、现金及现金等价物净增加额	823,494,767.25	-30,469,253.81
加：期初现金及现金等价物余额	147,780,393.51	178,249,647.32
六、期末现金及现金等价物余额	971,275,160.76	147,780,393.51

法定代表人：王柏兴

主管会计工作负责人：胡常青

会计机构负责人：胡常青

7、合并所有者权益变动表

编制单位：中利科技集团股份有限公司

本期金额

单位：元

项目	本期金额									
	归属于母公司所有者权益								少数股东权益	所有者权益合计
	实收资本（或股本）	资本公积	减：库存股	专项储备	盈余公积	一般风险准备	未分配利润	其他		
一、上年年末余额	480,600,000.00	1,043,900,563.35			67,850,093.10		922,091,987.96	4,710,473.19	470,390,102.73	2,989,543,220.33
加：会计政策变更										
前期差错更正										
其他										
二、本年初余额	480,600,000.00	1,043,900,563.35			67,850,093.10		922,091,987.96	4,710,473.19	470,390,102.73	2,989,543,220.33
三、本期增减变动金额（减少以“－”号填列）		35,346,218.20			20,939,458.33		104,424,140.40	5,892,885.43	56,895,510.89	223,498,213.25
（一）净利润							173,423,598.73		83,662,501.91	257,086,100.64
（二）其他综合收益		1,915,575.48						5,892,885.43	4,287,306.20	12,095,767.11
上述（一）和（二）小计		1,915,575.48					173,423,598.73	5,892,885.43	87,949,808.11	269,181,867.75
（三）所有者投入和减少资本		33,430,642.72							36,369,702.78	69,800,345.50
1. 所有者投入资本									19,550,057.06	19,550,057.06
2. 股份支付计入所有者权益的金额										
3. 其他		33,430,642.72							16,819,645.72	50,250,288.44
（四）利润分配					20,939,458.33		-68,999,458.33		-67,424,000.00	-115,484,000.00
1. 提取盈余公积					20,939,458.33		-20,939,458.33			

2. 提取一般风险准备										
3. 对所有者（或股东）的分配							-48,060,000.00		-67,424,000.00	-115,484,000.00
4. 其他										
（五）所有者权益内部结转										
1. 资本公积转增资本（或股本）										
2. 盈余公积转增资本（或股本）										
3. 盈余公积弥补亏损										
4. 其他										
（六）专项储备										
1. 本期提取										
2. 本期使用										
（七）其他										
四、本期期末余额	480,600,000.00	1,079,246,781.55			88,789,551.43		1,026,516,128.36	10,603,358.62	527,285,613.62	3,213,041,433.58

上年金额

单位：元

项目	上年金额									
	归属于母公司所有者权益								少数股东权益	所有者权益合计
	实收资本（或股本）	资本公积	减：库存股	专项储备	盈余公积	一般风险准备	未分配利润	其他		
一、上年年末余额	240,300,000.00	1,279,006,186.32			58,670,525.08		719,261,241.02	-2,279,625.94	403,037,101.55	2,697,995,428.03
加：同一控制下企业合并产生的追溯调整										
加：会计政策变更										
前期差错更正										
其他										
二、本年初余额	240,300,000.00	1,279,006,186.32			58,670,525.08		719,261,241.02	-2,279,625.94	403,037,101.55	2,697,995,428.03
三、本期增减变动金额（减少以“－”号填列）	240,300,000.00	-235,105,622.97			9,179,568.02		202,830,746.94	6,990,099.13	67,353,001.18	291,547,792.30
（一）净利润							236,040,314.96		65,835,979.22	301,876,294.18

(二) 其他综合收益							6,990,099.13	4,137,530.47	11,127,629.60
上述(一)和(二)小计						236,040,314.96	6,990,099.13	69,973,509.69	313,003,923.78
(三) 所有者投入和减少资本		5,194,377.03						-2,620,508.51	2,573,868.52
1. 所有者投入资本								354,437.85	354,437.85
2. 股份支付计入所有者权益的金额									
3. 其他		5,194,377.03						-2,974,946.36	2,219,430.67
(四) 利润分配					9,179,568.02	-33,209,568.02			-24,030,000.00
1. 提取盈余公积					9,179,568.02	-9,179,568.02			
2. 提取一般风险准备									
3. 对所有者(或股东)的分配						-24,030,000.00			-24,030,000.00
4. 其他									
(五) 所有者权益内部结转	240,300,000.00	-240,300,000.00							
1. 资本公积转增资本(或股本)	240,300,000.00	-240,300,000.00							
2. 盈余公积转增资本(或股本)									
3. 盈余公积弥补亏损									
4. 其他									
(六) 专项储备									
1. 本期提取									
2. 本期使用									
(七) 其他									
四、本期期末余额	480,600,000.00	1,043,900,563.35			67,850,093.10	922,091,987.96	4,710,473.19	470,390,102.73	2,989,543,220.33

法定代表人：王柏兴

主管会计工作负责人：胡常青

会计机构负责人：胡常青

8、母公司所有者权益变动表

编制单位：中利科技集团股份有限公司

本期金额

单位：元

项目	本期金额							
	实收资本 (或股本)	资本公积	减：库存股	专项储备	盈余公积	一般风险 准备	未分配利 润	所有者权 益合计
一、上年年末余额	480,600,00 0.00	1,038,706, 186.32			67,850,093 .10		474,642,19 2.35	2,061,798, 471.77
加：会计政策变更								
前期差错更正								
其他								
二、本年初余额	480,600,00 0.00	1,038,706, 186.32			67,850,093 .10		474,642,19 2.35	2,061,798, 471.77
三、本期增减变动金额（减少 以“-”号填列）					20,939,458 .33		140,395,12 5.01	161,334,58 3.34
（一）净利润							209,394,58 3.34	209,394,58 3.34
（二）其他综合收益								
上述（一）和（二）小计							209,394,58 3.34	209,394,58 3.34
（三）所有者投入和减少资本								
1. 所有者投入资本								
2. 股份支付计入所有者权益的 金额								
3. 其他								
（四）利润分配					20,939,458 .33		-68,999,45 8.33	-48,060,00 0.00
1. 提取盈余公积					20,939,458 .33		-20,939,45 8.33	
2. 提取一般风险准备							-48,060,00 0.00	-48,060,00 0.00
3. 对所有者（或股东）的分配								
4. 其他								
（五）所有者权益内部结转								
1. 资本公积转增资本（或股本）								

2. 盈余公积转增资本(或股本)								
3. 盈余公积弥补亏损								
4. 其他								
(六) 专项储备								
1. 本期提取								
2. 本期使用								
(七) 其他								
四、本期期末余额	480,600,00 0.00	1,038,706, 186.32			88,789,551 .43		615,037,31 7.36	2,223,133, 055.11

上年金额

单位：元

项目	上年金额							
	实收资本 (或股本)	资本公积	减：库存股	专项储备	盈余公积	一般风险 准备	未分配利 润	所有者权 益合计
一、上年年末余额	240,300,00 0.00	1,279,006, 186.32			58,670,525 .08		416,056,08 0.17	1,994,032, 791.57
加：会计政策变更								
前期差错更正								
其他								
二、本年初余额	240,300,00 0.00	1,279,006, 186.32			58,670,525 .08		416,056,08 0.17	1,994,032, 791.57
三、本期增减变动金额(减少以 “-”号填列)	240,300,00 0.00	-240,300,0 00.00			9,179,568. 02		58,586,112 .18	67,765,680 .20
(一) 净利润							91,795,680 .20	91,795,680 .20
(二) 其他综合收益								
上述(一)和(二)小计							91,795,680 .20	91,795,680 .20
(三) 所有者投入和减少资本								
1. 所有者投入资本								
2. 股份支付计入所有者权益的 金额								
3. 其他								
(四) 利润分配					9,179,568. 02		-33,209,56 8.02	-24,030,00 0.00
1. 提取盈余公积					9,179,568. 02		-9,179,568. 02	

2. 提取一般风险准备								
3. 对所有者（或股东）的分配							-24,030,000.00	-24,030,000.00
4. 其他								
（五）所有者权益内部结转	240,300,000.00	-240,300,000.00						
1. 资本公积转增资本（或股本）	240,300,000.00	-240,300,000.00						
2. 盈余公积转增资本（或股本）								
3. 盈余公积弥补亏损								
4. 其他								
（六）专项储备								
1. 本期提取								
2. 本期使用								
（七）其他								
四、本期期末余额	480,600,000.00	1,038,706,186.32			67,850,093.10		474,642,192.35	2,061,798,471.77

法定代表人：王柏兴

主管会计工作负责人：胡常青

会计机构负责人：胡常青

三、公司基本情况

中利科技集团股份有限公司（以下简称“公司”）前身为常熟市唐市电线厂，成立于1988年9月5日。1992年4月，经常熟市乡镇工业局批准，常熟市唐市电线厂名称变更为常熟市电线电缆三厂。1996年10月，经常熟市企业产权制度改革领导小组办公室常企改复[1996]6号《关于同意<常熟市电线电缆三厂改制方案>的通知》批复，常熟市电线电缆三厂改制为常熟市中利电缆有限责任公司。1997年5月，常熟市中利电缆有限责任公司名称变更为江苏中利电缆有限责任公司。2001年10月，江苏中利电缆有限责任公司名称变更为江苏中利光电集团有限公司。2004年2月，江苏中利光电集团有限公司名称变更为中利科技集团有限公司。

2007年7月，经公司股东会决议批准，中利科技集团有限公司整体变更为中利科技集团股份有限公司。

经中国证券监督管理委员会证监许可[2009]1124号《关于核准中利科技集团股份有限公司首次公开发行股票的批复》核准，公司于2009年11月向社会公众公开发行人民币普通股（A股）3,350万股，并于2009年11月27日在深圳证券交易所挂牌交易。

2010年3月25日公司召开2009年年度股东大会，审议通过了以资本公积金转增股本的议案，以2009年12月31日的总股本13,350万股为基数，每10股转增8股，共计转股10,680万股，本次转增股本方案实施后，公司总股本为24,030万股。

2012年3月21日公司召开2011年年度股东大会，审议通过了以资本公积金转增股本的议案，以2011年12月31日的总股本24,030万股为基数，每10股转增10股，共计转股24,030万股，本次转增股本方案实施后，公司总股本为48,060万股。

公司主要产品包括阻燃耐火软电缆、铜导体、电缆料等，属于电缆行业。

子公司——中利腾晖光伏科技有限公司主要产品为晶体硅太阳能电池片及组件，属于太阳能光伏行业。

公司经营范围：电线、电缆、光缆、PVC电力电缆料、电源插头、电子接插件、电工机械设备、有色金属拉丝、通信终端设备，移动通信终端设备的生产、销售。经营本企业自产产品及技术的出口业务；经营本企业生产、科研所需的原辅材料、仪器仪表、机械设备，零配件及技术的进口业务（国家限定公司经营和国家禁止进出口的商品及技术除外）；经营进料

加工和“三来一补”业务；研制开发环保新材料、通讯网络系统及器材、车辆安保产品。

公司企业法人营业执照号：320500000045339；注册资本：48,060.00万元；注册地：江苏省常熟东南经济开发区。

四、公司主要会计政策、会计估计和前期差错

1、财务报表的编制基础

本公司以持续经营为基础，根据实际发生的交易和事项，按照财政部于2006年2月15日颁布的《企业会计准则-基本准则》和38项具体会计准则，以及其后颁布的企业会计准则应用指南、企业会计准则解释及其他相关规定进行确认和计量，在此基础上编制财务报表。

2、遵循企业会计准则的声明

本公司编制的财务报表符合企业会计准则的要求，真实、完整地反映了本公司的财务状况、经营成果和现金流量等有关信息。

3、会计期间

以公历1月1日起至12月31日止为一个会计年度。

4、记账本位币

以人民币为记账本位币。

5、同一控制下和非同一控制下企业合并的会计处理方法

(1) 同一控制下企业合并

参与合并的各方在合并前后均受同一方或相同的多方最终控制且该控制并非暂时性的，为同一控制下企业合并。

合并方在企业合并中取得的资产和负债，按合并日在被合并方的账面价值计量。合并方取得的净资产账面价值与支付的合并对价账面价值（或发行股份面值总额）的差额，调整资本公积（股本溢价），资本公积（股本溢价）不足以冲减的，调整留存收益。合并日为合并方实际取得对被合并方控制权的日期。

(2) 非同一控制下的企业合并

参与合并的各方在合并前后不受同一方或相同的多方最终控制的，为非同一控制下企业合并。

购买方支付的合并成本是为取得被购买方控制权而支付的资产、发生或承担的负债以及发行的权益性证券在购买日的公允价值之和。付出资产的公允价值与其账面价值的差额，计入当期损益。购买日是指购买方实际取得对被购买方控制权的日期。

购买方在购买日对合并成本进行分配，确认所取得的被购买方各项可辨认资产、负债及或有负债的公允价值。合并成本大于合并中取得的被购买方可辨认净资产公允价值份额的差额，确认为商誉；合并成本小于合并中取得的被购买方可辨认净资产公允价值份额的差额，计入当期损益。

6、分步处置股权至丧失控制权相关的具体会计政策

(1) “一揽子交易”的判断原则

不适用。

(2) “一揽子交易”的会计处理方法

不适用。

(3) 非“一揽子交易”的会计处理方法

不适用。

7、合并财务报表的编制方法

(1) 合并财务报表的编制方法

合并财务报表的合并范围包括本公司及本公司的子公司。子公司的经营成果和财务状况由控制开始日起至控制结束日止包含于合并财务报表中。

本公司通过同一控制下企业合并取得的子公司，在编制合并当期财务报表时，视同被合并子公司在本公司最终控制方对其实施控制时纳入合并范围，并对合并财务报表的期初数以及前期比较报表进行相应调整。

本公司通过非同一控制下企业合并取得的子公司，在编制合并当期财务报表时，以购买日确定的各项可辨认资产、负债的公允价值为基础对子公司的财务报表进行调整，并自购买日起将被合并子公司纳入合并范围。

子公司所采用的会计期间或会计政策与本公司不一致时，在编制合并财务报表时按本公司的会计期间或会计政策对子公司的财务报表进行必要的调整。合并范围内企业之间所有重大交易、余额以及未实现损益在编制合并财务报表时予以抵消。内部交易发生的未实现损失，有证据表明该损失是相关资产减值损失的，则不予抵消。

子公司少数股东应占的权益和损益分别在合并资产负债表中股东权益项目下和合并利润表中净利润项目下单独列示。

子公司少数股东分担的当期亏损超过了少数股东在该子公司期初所有者权益中所享有的份额的，其余额应当冲减少数股东权益。

(2) 对同一子公司的股权在连续两个会计年度买入再卖出，或卖出再买入的应披露相关的会计处理方法

不适用。

8、现金及现金等价物的确定标准

现金是指库存现金及可以随时用于支付的存款。现金等价物是指持有的期限短、流动性强、易于转换为已知金额现金、价值变动风险很小的投资。

9、外币业务和外币报表折算

(1) 外币业务

发生外币交易时，采用交易发生日的即期汇率将外币金额折算为人民币金额。

于资产负债表日，外币货币性项目采用资产负债表日的即期汇率折算为人民币，所产生的折算差额，除根据借款费用核算方法应予资本化的，计入当期损益。以历史成本计量的外币非货币性项目，于资产负债表日仍采用交易发生日的即期汇率折算。

(2) 外币财务报表的折算

境外经营的资产负债表中的资产和负债项目，采用资产负债表日的即期汇率折算，股东权益项目除未分配利润项目外，其他项目采用发生时的即期汇率折算。境外经营的利润表中的收入和费用项目，采用年平均汇率折算。上述折算产生的外币报表折算差额，在股东权益中单独列示。

10、金融工具

(1) 金融资产

①金融资产于初始确认时分类为以公允价值计量且其变动计入当期损益的金融资产、贷款及应收款项、持有至到期投资和可供出售金融资产。金融资产的分类取决于本公司对金融资产的持有意图和持有能力。

②金融资产于本公司成为金融工具合同的一方时，按公允价值确认。对于以公允价值计量且其变动计入当期损益的金融资产，相关交易费用直接计入当期损益；对于其他类别的金融资产，相关交易费用计入初始确认金额。

③金融资产的后续计量

以公允价值计量且其变动计入当期损益的金融资产，采用公允价值进行后续计量，公允价值变动形成的利得或损失，计入当期损益。

贷款及应收款项和持有至到期投资，采用实际利率法，按摊余成本进行后续计量，终止确认、减值以及摊销形成的利得或损失，计入当期损益。

可供出售金融资产，采用公允价值进行后续计量，公允价值变动计入资本公积，在该可供出售金融资产发生减值或终止确认时转出，计入当期损益。可供出售债务工具投资在持有期间按实际利率法计算的利息，计入当期损益。可供出售权益工具投资的现金股利，在被投资单位宣告发放股利时计入当期损益。

④金融资产减值

本公司在期末对以公允价值计量且其变动计入当期损益的金融资产以外的金融资产的账面价值进行检查，有客观证据表明该金融资产发生减值的，确认减值损失，计提减值准备。

A、以摊余成本计量的金融资产的减值准备，按该金融资产预计未来现金流量现值低于其账面价值的差额计提，计入当期损益。

本公司对单项金额重大的金融资产单独进行减值测试，对单项金额不重大的金融资产，单独或包括在具有类似信用风险特征的金融资产组合中进行减值测试。单独测试未发生减值的金融资产，无论单项金额重大与否，仍将包括在具有类似信用风险特征的金融资产组合中再进行减值测试。已单独确认减值损失的金融资产，不包括在具有类似信用风险特征的金融资产组合中进行减值测试。

对以摊余成本计量的金融资产确认资产减值损失后，如有客观证据表明该金融资产价值已经恢复，且客观上与确认该损失后发生的事项有关，原确认的减值损失予以转回，计入当期损益。

B、可供出售金融资产的公允价值发生非暂时性下跌时，即使该金融资产没有终止确认，原直接计入资本公积的因公允价值下降形成的累计损失，予以转出，计入当期损益。

对可供出售债务工具投资确认资产减值损失后，如有客观证据表明该金融资产价值已经恢复，且客观上与确认该损失后发生的事项有关，原确认的减值损失予以转回，计入当期损益。

可供出售权益工具投资发生的减值损失，不通过损益转回。

⑤金融资产终止确认

当收取某项金融资产的现金流量的合同权利终止或将所有权上几乎所有的风险和报酬转移时，本公司终止确认该金融资产。金融资产整体转移满足终止确认条件的，本公司将下列两项金额的差额计入当期损益：

A、所转移金融资产的账面价值；

B、因转移而收到的对价，与原直接计入股东权益的公允价值变动累计额之和。

(2) 金融负债

①金融负债于初始确认时分类为以公允价值计量且其变动计入当期损益的金融负债和其他金融负债。

②金融负债在初始确认时以公允价值计量。对于以公允价值计量且其变动计入当期损益的金融负债，相关交易费用直接计入当期损益；对于其他金融负债，相关交易费用计入初始确认金额。

③金融负债的后续计量

A、以公允价值计量且其变动计入当期损益的金融负债，包括交易性金融负债和指定为以公允价值计量且其变动计入当期损益的金融负债，采用公允价值进行后续计量，公允价值变动形成的利得或损失，计入当期损益。

B、其他金融负债，采用实际利率法，按摊余成本进行后续计量。

④金融负债终止确认

金融负债的现时义务全部或部分已经解除的，本公司终止确认该金融负债或其一部分。

(3) 金融资产和金融负债的公允价值确定方法

①如果金融资产或金融负债存在活跃市场，则采用活跃市场中的报价确定其公允价值。

②如果金融资产或金融负债不存在活跃市场，则采用估值技术确定其公允价值。

(1) 金融工具的分类

(2) 金融工具的确认依据和计量方法

(3) 金融资产转移的确认依据和计量方法

(4) 金融负债终止确认条件

(5) 金融资产和金融负债公允价值的确定方法

(6) 金融资产（不含应收款项）减值测试方法、减值准备计提方法

各类可供出售金融资产减值的各项认定标准

(7) 将尚未到期的持有至到期投资重分类为可供出售金融资产的，说明持有意图或能力发生改变的依据

11、应收款项坏账准备的确认标准和计提方法

(1) 单项金额重大的应收款项坏账准备

单项金额重大的判断依据或金额标准	期末余额 100 万元以上（含）
单项金额重大并单项计提坏账准备的计提方法	单独进行减值测试，根据其预计未来现金流量现值低于其账面价值的差额，确认减值损失，计提坏账准备。

(2) 按组合计提坏账准备的应收款项

组合名称	按组合计提坏账准备的计提方法	确定组合的依据
按账龄分析法计提坏账准备	账龄分析法	相同账龄的应收款项具有类似信用风险特征

组合中，采用账龄分析法计提坏账准备的

适用 不适用

账龄	应收账款计提比例(%)	其他应收款计提比例(%)
6 个月以内	2%	2%
6 个月-1 年	5%	5%
1—2 年	10%	10%
2—3 年	30%	30%
3—4 年	50%	50%
4—5 年	100%	100%
5 年以上	100%	100%

组合中，采用余额百分比法计提坏账准备的

适用 不适用

组合中，采用其他方法计提坏账准备的

适用 不适用

(3) 单项金额虽不重大但单项计提坏账准备的应收账款

单项计提坏账准备的理由	应收款项的未来现金流量现值与以账龄为信用风险特征的应收款项组合的未来现金流量现值存在显著差异。
坏账准备的计提方法	单独进行减值测试，根据其预计未来现金流量现值低于其账面价值的差额，确认减值损失，计提坏账准备。

12、存货**(1) 存货的分类**

本公司存货包括原材料、低值易耗品、在产品、产成品、光伏电站开发产品、光伏电站开发成本等。

(2) 发出存货的计价方法

计价方法：加权平均法

原材料、产成品发出时采用加权平均法核算，低值易耗品在领用时采用一次转销法进行摊销，光伏电站开发产品按个别计价法核算。

(3) 存货可变现净值的确定依据及存货跌价准备的计提方法

存货可变现净值按存货的估计售价减去至完工时估计将要发生的成本、估计的销售费用以及相关税费后的金额确定。

期末，按照单个存货成本高于可变现净值的差额计提存货跌价准备，计入当期损益；以前减记存货价值的影响因素已经消失的，减记的金额应当予以恢复，并在原已计提的存货跌价准备金额内转回，转回的金额计入当期损益。对于数量繁多、单价较低的存货，按存货类别计提存货跌价准备。

(4) 存货的盘存制度

盘存制度：永续盘存制

(5) 低值易耗品和包装物的摊销方法

低值易耗品

摊销方法：一次摊销法

包装物

摊销方法：

不适用

13、长期股权投资

(1) 投资成本的确定

①企业合并形成的长期股权投资，按以下方法确定投资成本：A、对于同一控制下企业合并形成的对子公司投资，以在合并日取得被合并方所有者权益账面价值的份额作为长期股权投资的投资成本。B、对于非同一控制下企业合并形成的对子公司投资，以企业合并成本作为投资成本。

②除企业合并形成的长期股权投资以外，其他方式取得的长期股权投资，按以下方法确定投资成本：A、以支付现金取得的长期股权投资，按实际支付的购买价款作为投资成本。B、以发行权益性证券取得的长期股权投资，按发行权益性证券的公允价值作为投资成本。C、投资者投入的长期股权投资，按投资合同或协议约定的价值作为投资成本。

(2) 后续计量及损益确认

①对子公司投资，在合并财务报表中，对子公司投资按合并财务报表的编制方法进行处理。在母公司财务报表中，对子公司投资采用成本法核算，在被投资单位宣告分派的现金股利或利润时，确认投资收益。

②对合营企业投资和对联营企业投资采用权益法核算，具体会计处理包括：对于初始投资成本大于投资时应享有被投资单位可辨认净资产公允价值份额的，其差额包含在长期股权投资成本中；对于初始投资成本小于投资时应享有被投资单位可辨认净资产公允价值份额的，其差额计入当期损益，同时调整长期股权投资成本。取得对合营企业投资和对联营企业投资后，按照应享有或应分担的被投资单位实现的净损益的份额，扣除首次执行企业会计准则之前已经持有的对合营企业投资和对联营企业投资按原会计准则及制度确认的股权投资借方差额按原摊销期直线摊销的金额后，确认投资损益并调整长期股权投资的账面价值；按照被投资单位宣告分派的现金股利或利润应分得的部分，相应减少长期股权投资的账面价值。在计算应享有或应分担的被投资单位实现的净损益的份额时，以取得投资时被投资单位可辨认净资产的公允价值为基础确定，对于被投资单位的会计政策或会计期间与本公司不同的，权益法核算时按照本公司的会计政策或会计期间对被投资单位的财务报表进行必要调整。与合营企业和联营企业之间内部交易产生的未实现损益按照持股比例计算归属于本公司的部分，在权益法核算时

予以抵消。内部交易产生的未实现损失，有证据表明该损失是相关资产减值损失的，则全额确认该损失。对合营企业或联营企业发生的净亏损，除本公司负有承担额外损失义务外，以长期股权投资的账面价值以及其他实质上构成对被投资单位净投资的长期权益减记至零为限。被投资企业以后实现净利润的，在收益分享额弥补未确认的亏损分担额后，恢复确认收益分享额。对于被投资单位除净损益以外所有者权益的其他变动，调整长期股权投资的账面价值并计入资本公积。处置该项投资时，将原计入资本公积的部分按相应比例转入当期损益。

③其他股权投资采用成本法核算，在被投资单位宣告分派的现金股利或利润时，确认投资收益。

(3) 确定对被投资单位具有共同控制、重大影响的依据

共同控制指按照合同约定对某项经济活动所共有的控制，仅在与该项经济活动相关的重要财务和生产经营决策需要分享控制权的投资方一致同意时存在。重大影响指对被投资单位的财务和经营政策有参与决策的权力，但并不能够控制或者与其他方一起共同控制这些政策的制定。

(4) 减值测试方法及减值准备计提方法

①本公司在资产负债表日根据内部及外部信息以确定对子公司、合营公司或联营公司的长期股权投资是否存在减值的迹象，对存在减值迹象的长期股权投资进行减值测试，估计其可收回金额。可收回金额的估计结果表明长期股权投资的可收回金额低于其账面价值的，长期股权投资的账面价值会减记至可收回金额，减记的金额确认为资产减值损失，计入当期损益，同时计提相应的减值准备。可收回金额是指资产（或资产组、资产组组合，下同）的公允价值减去处置费用后的净额与资产预计未来现金流量的现值两者之间较高者。资产组是可以认定的最小资产组合，其产生的现金流入基本上独立于其他资产或者资产组。资产组由创造现金流入相关的资产组成。在认定资产组时，主要考虑该资产组能否独立产生现金流入，同时考虑管理层对生产经营活动的管理方式、以及对资产使用或者处置的决策方式等。资产的公允价值减去处置费用后的净额，是根据公平交易中销售协议价格减去可直接归属于该资产处置费用的金额确定。资产预计未来现金流量的现值，按照资产在持续使用过程中和最终处置时所产生的预计未来现金流量，选择恰当的税前折现率对其进行折现后的金额加以确定。与资产组或者资产组组合相关的减值损失，先抵减分摊至该资产组或者资产组组合中商誉的账面价值，再根据资产组或者资产组组合中除商誉之外的其他各项资产的账面价值所占比重，按比例抵减其他各项资产的账面价值，但抵减后的各资产的账面价值不得低于该资产的公允价值减去处置费用后的净额（如可确定的）、该资产预计未来现金流量的现值（如可确定的）和零三者之中最高者。

②本公司采用个别认定方式评估其他长期股权投资是否发生减值，其他长期股权投资发生减值时，将其他长期股权投资的账面价值与按照类似金融资产当时市场收益率对未来现金流量折现确定的现值之间的差额，确认为减值损失，计入当期损益。

③长期股权投资减值损失一经确认，在以后会计期间不得转回。

14、投资性房地产

不适用。

15、固定资产

(1) 固定资产确认条件

固定资产是指为生产商品、提供劳务、出租或经营管理而持有的，使用寿命超过一个会计年度的有形资产。

(2) 融资租入固定资产的认定依据、计价方法

不适用。

(3) 各类固定资产的折旧方法

固定资产类别	预计使用寿命(年)	预计净残值率(%)	年折旧率(%)
房屋建筑物	20-30	5	4.75-3.17
机器设备	10-15	5	9.5-6.33
运输设备	5	5	19
电子设备	5	5	19
办公设备	5	5	19

(4) 固定资产的减值测试方法、减值准备计提方法

本公司在资产负债表日根据内部及外部信息以确定固定资产是否存在减值的迹象，对存在减值迹象的固定资产进行减值测试，估计其可收回金额。

可收回金额的估计结果表明固定资产的可收回金额低于其账面价值的，固定资产的账面价值会减记至可收回金额，减记的金额确认为资产减值损失，计入当期损益，同时计提相应的减值准备。

固定资产减值损失一经确认，在以后会计期间不得转回。

(5) 其他说明

无。

16、在建工程**(1) 在建工程的类别**

在建工程同时满足经济利益很可能流入、成本能够可靠计量则予以确认。在建工程按建造该项资产达到预定可使用状态前所发生的实际成本计量。本公司在建工程按实际成本计量，按立项项目分类核算。

(2) 在建工程结转为固定资产的标准和时点

在建工程在达到预定可使用状态时，按实际发生的全部支出转入固定资产核算。

(3) 在建工程的减值测试方法、减值准备计提方法

本公司在资产负债表日根据内部及外部信息以确定在建工程是否存在减值的迹象，对存在减值迹象的在建工程进行减值测试，估计其可收回金额。可收回金额的估计结果表明在建工程的可收回金额低于其账面价值的，在建工程的账面价值会减记至可收回金额，减记的金额确认为资产减值损失，计入当期损益，同时计提相应的减值准备。在建工程减值损失一经确认，在以后会计期间不得转回。

17、借款费用

(1) 借款费用资本化的确认原则

借款费用包括借款利息、折价或溢价的摊销、辅助费用以及因外币借款而发生的汇兑差额等。可直接归属于符合资本化条件的资产的购建或者生产的借款费用，予以资本化，计入相关资产成本；其他借款费用计入当期损益。

(2) 借款费用资本化期间

资产支出已经发生、借款费用已经发生且为使资产达到预定可使用或者可销售状态所必要的购建或者生产活动已经开始时，开始借款费用的资本化。

(3) 暂停资本化期间

符合资本化条件的资产在购建或者生产过程中发生非正常中断、且中断时间连续超过 3 个月的，暂停借款费用的资本化。当所购建或者生产的资产达到预定可使用或者可销售状态时，停止借款费用的资本化，以后发生的借款费用计入当期损益。

(4) 借款费用资本化金额的计算方法

①为购建或者生产符合资本化条件的资产而借入的专门借款所发生的借款费用（包括借款利息、折价或溢价的摊销、辅助费用、外币专门借款本金和利息的汇兑差额），其资本化金额为在资本化期间内专门借款实际发生的借款费用减去尚未动用的借款资金存入银行取得的利息收入或进行暂时性投资取得的投资收益后的金额。

②为购建或者生产符合资本化条件的资产而占用的一般借款所发生的借款费用（包括借款利息、折价或溢价的摊销），其资本化金额根据在资本化期间内累计资产支出超过专门借款部分的资产支出加权平均数乘以所占用一般借款的资本化率计算确定。

18、生物资产

不适用。

19、油气资产

不适用。

20、无形资产

(1) 无形资产的计价方法

无形资产按照取得时的成本进行初始计量。

(2) 使用寿命有限的无形资产的使用寿命估计情况

对于使用寿命有限的无形资产，在使用寿命期限内，采用直线法摊销。本公司至少于每年年度终了对无形资产的使用寿命及摊销方法进行复核。

项目	预计使用寿命	依据
土地使用权	50 年	土地使用权证年限
操作软件	2-5 年	预计使用期限

(3) 使用寿命不确定的无形资产的判断依据

对于使用寿命不确定的无形资产，不摊销。于每年年度终了，对使用寿命不确定的无形资产的使用寿命进行复核，如果有证据表明其使用寿命是有限的，则估计其使用寿命，并按其使用寿命进行摊销。

(4) 无形资产减值准备的计提

本公司在资产负债表日根据内部及外部信息以确定无形资产是否存在减值的迹象，对存在减值迹象的无形资产进行减值测试，估计其可收回金额。此外，无论是否存在减值迹象，本公司至少于每年年度终了对使用寿命不确定的无形资产估计其可收回金额。

可收回金额的估计结果表明无形资产的可收回金额低于其账面价值的，无形资产的账面价值会减记至可收回金额，减记的金额确认为资产减值损失，计入当期损益，同时计提相应的减值准备。

无形资产减值损失一经确认，在以后会计期间不得转回。

(5) 划分公司内部研究开发项目的研究阶段和开发阶段具体标准

研究是指为获取并理解新的科学或技术知识而进行的独创性的有计划调查。开发是指在进行商业性生产或使用前，将研究成果或其他知识应用于一项或若干项计划或设计，以生产出新的或具有实质性改进的材料、装置、产品或获得新工序等。

(6) 内部研究开发项目支出的核算

研究阶段的支出，于发生时计入当期损益。开发阶段的支出，同时满足下列条件的，予以资本化：

- A、完成该无形资产以使其能够使用或出售在技术上具有可行性；
- B、具有完成该无形资产并使用或出售的意图；
- C、无形资产产生经济利益的方式，包括能够证明运用该无形资产生产的产品存在市场或无形资产自身存在市场，无形资产将在内部使用的，应当证明其有用性；
- D、有足够的技术、财务资源和其他资源支持，以完成该无形资产的开发，并有能力使用或出售该无形资产；
- E、归属于该无形资产开发阶段的支出能够可靠地计量。

21、长期待摊费用

长期待摊费用按其受益期平均摊销。如果长期待摊的费用项目不能使以后会计期间受益的，将尚未摊销的该项目的摊余价值全部转入当期损益。

22、附回购条件的资产转让

不适用。

23、预计负债

(1) 预计负债的确认标准

与或有事项相关的义务同时满足下列条件的，应当确认为预计负债：

- ①该义务是企业承担的现时义务；
- ②履行该义务很可能导致经济利益流出企业；
- ③该义务的金额能够可靠地计量。

(2) 预计负债的计量方法

预计负债按照履行相关现时义务所需支出的最佳估计数进行初始计量。

如所需支出存在一个连续范围，且该范围内各种结果发生的可能性相同的，最佳估计数按照该范围内的中间值确定。

在其他情况下，最佳估计数分别下列情况处理：

- ①或有事项涉及单个项目的，按照最可能发生金额确定。
- ②或有事项涉及多个项目的，按照各种可能结果及相关概率计算确定。

24、股份支付及权益工具

(1) 股份支付的种类

不适用。

(2) 权益工具公允价值的确定方法

不适用。

(3) 确认可行权权益工具最佳估计的依据

不适用。

(4) 实施、修改、终止股份支付计划的相关会计处理

不适用。

25、回购本公司股份

不适用。

26、收入

(1) 销售商品收入确认时间的具体判断标准

在已将商品所有权上的主要风险和报酬转移给购货方，既没有保留通常与所有权相联系的继续管理权，也没有对已售出的商品实施有效控制，收入的金额、相关的已发生或将发生的成本能够可靠地计量，相关的经济利益很可能流入时，确认销售商品收入。

(2) 确认让渡资产使用权收入的依据

在收入的金额能够可靠地计量，相关的经济利益很可能流入时，确认让渡资产使用权收入。

(3) 确认提供劳务收入的依据

在交易的完工进度能够可靠地确定，收入的金额、相关的已发生或将发生的成本能够可靠地计量，相关的经济利益很可能流入时，采用完工百分比法确认提供劳务收入。

(4) 按完工百分比法确认提供劳务的收入和建造合同收入时，确定合同完工进度的依据和方法

确定完工进度可以选用下列方法：已完工作的测量，已经提供的劳务占应提供劳务总量的比例，已经发生的成本占估计总成本的比例。

在提供劳务交易结果不能够可靠估计时，分别下列情况处理：

A、已经发生的劳务成本预计能够得到补偿的，按照已经发生的劳务成本金额确认提供劳务收入，并按相同金额结转劳务成本。

B、已经发生的劳务成本预计不能够得到补偿的，将已经发生的劳务成本计入当期损益，不确认提供劳务收入。

27、政府补助

(1) 类型

①与收益相关的政府补助；②与资产相关的政府补助。

(2) 会计政策

与收益相关的政府补助，如果用于补偿本公司以后期间的相关费用或损失的，确认为递延收益，并在确认相关费用的期间，计入当期损益；如果用于补偿本公司已发生的相关费用或损失的，直接计入当期损益。

与资产相关的政府补助，确认为递延收益，并在相关资产使用寿命内平均分配，计入当期损益。但是，按照名义金额计量的政府补助，直接计入当期损益。

28、递延所得税资产和递延所得税负债

(1) 确认递延所得税资产的依据

递延所得税资产根据可抵扣暂时性差异和应纳税暂时性差异确定，按照预期收回资产或清偿债务期间的适用税率计量。

(2) 确认递延所得税负债的依据

递延所得税负债根据可抵扣暂时性差异和应纳税暂时性差异确定，按照预期收回资产或清偿债务期间的适用税率计量。

29、经营租赁、融资租赁

(1) 经营租赁会计处理

(1) 租入资产

经营租赁租入资产的租金费用在租赁期内按直线法确认为相关资产成本或费用。或有租金在实际发生时计入当期损益。

(2) 租出资产

经营租赁租出资产所产生的租金收入在租赁期内按直线法确认为收入。经营租赁租出资产发生的初始直接费用，直接计入当期损益。或有租金在实际发生时计入当期损益。

(2) 融资租赁会计处理

不适用。

(3) 售后租回的会计处理

不适用。

30、持有待售资产

(1) 持有待售资产确认标准

本公司将已经作出处置决议、已经与受让方签订了不可撤销的转让协议、并且该项转让将在一年内完成的固定资产、无形资产、成本模式后续计量的投资性房地产、长期股权投资等非流动资产（不包括递延所得税资产），划分为持有待售。

(2) 持有待售资产的会计处理方法

按账面价值与预计可变现净值孰低者计量持有待售的非流动资产，账面价值高于预计可变现净值之间的差额确认为资产减值损失。

31、资产证券化业务

不适用。

32、套期会计

不适用。

33、主要会计政策、会计估计的变更

本报告期主要会计政策、会计估计是否变更

是 否

不适用。

(1) 会计政策变更

本报告期主要会计政策是否变更

是 否

(2) 会计估计变更

本报告期主要会计估计是否变更

是 否

34、前期会计差错更正

本报告期是否发现前期会计差错

是 否

不适用。

(1) 追溯重述法

本报告期是否发现采用追溯重述法的前期会计差错

是 否

(2) 未来适用法

本报告期是否发现采用未来适用法的前期会计差错

是 否

35、其他主要会计政策、会计估计和财务报表编制方法

无。

五、税项

1、公司主要税种和税率

税种	计税依据	税率
增值税	销售商品、技术服务收入	17%（出口产品销项税实行零税率，同时按国家规定的出口退税率享受出口退税政策）
消费税	不适用	
营业税	按应税营业收入计征	3%
城市维护建设税	应缴流转税额	5%、7%
企业所得税	按应纳税所得额计征	15%、25%
教育费附加税	应缴流转税额	5%

各分公司、分厂执行的所得税税率

2、税收优惠及批文

公司于2008年10月21日取得高新技术企业证书，证书编号GR200832000786，有效期三年。期满后，通过复审，公司于2011年9月30日取得高新技术企业证书，证书编号GF201132000971，有效期三年。根据《中华人民共和国企业所得税法》、《中华人民共和国企业所得税法实施条例》以及《高新技术企业认定管理办法》的相关规定，2011年、2012年以及2013年本公司适用的企业所得税税率为15%。

子公司常熟市中联光电新材料有限责任公司于2008年10月21日取得高新技术企业证书，证书编号GR200832000787，有效期三年。期满后，通过复审，公司于2011年9月30日取得高新技术企业证书，证书编号GF201132000983。根据《中华人民共和国企业所得税法》、《中华人民共和国企业所得税法实施条例》以及《高新技术企业认定管理办法》的相关规定，2011年、2012年以及2013年本公司适用的企业所得税税率为15%。

子公司广东中德电缆有限公司于2011年11月17日取得高新技术企业证书，证书编号GR201144000383，有效期三年。根据《中华人民共和国企业所得税法》、《中华人民共和国企业所得税法实施条例》以及《高新技术企业认定管理办法》的相关规定，2011年、2012年以及2013年本公司适用的企业所得税税率为15%。

子公司常州船用电缆有限责任公司于2010年12月13日取得高新技术企业证书，证书编号GR201032000729，有效期三年。期满后，根据苏高企（2013）18号文件，《关于公示江苏省2013年第二批复审通过高新技术企业名单的通知》，子公司常州船用电缆有限责任公司通过高新技术企业认定，有效期三年。根据《中华人民共和国企业所得税法》、《中华人民共和国企业所得税法实施条例》以及《高新技术企业认定管理办法》的相关规定，2013年、2014年以及2015年本公司适用的企业所得税税率为15%。

根据科学技术部火炬高技术产业开发中心文件，国科火字（2013）75号《关于江苏省2012年第二批高新技术企业备案申请的复函》，子公司中利腾晖光伏科技有限公司通过高新技术企业认定，高新证书编号GR201232001627。根据《中华人民共和国企业所得税法》、《中华人民共和国企业所得税法实施条例》以及《高新技术企业认定管理办法》的相关规定，2012年、2013年以及2014年本公司适用的企业所得税税率为15%。

根据辽科办发（2013）12号文件，《关于认定辽宁省2012年第二批高新技术企业的通知》，子公司中利科技集团（辽宁）有限公司通过高新技术企业认定，高新证书编号GR201221000100，有效期三年。根据《中华人民共和国企业所得税法》、《中华人民共和国企业所得税法实施条例》以及《高新技术企业认定管理办法》的相关规定，2012年、2013年以及2014年本公司适用的企业所得税税率为15%。

3、其他说明

六、企业合并及合并财务报表

1、子公司情况

(1) 通过设立或投资等方式取得的子公司

单位：元

子公司全称	子公司类型	注册地	业务性质	注册资本	经营范围	期末实际投资额	实质上构成对子公司净投资的其他项目余额	持股比例(%)	表决权比例(%)	是否合并报表	少数股东权益	少数股东权益中用于冲减少数股东损益的金额	从母公司所有者权益冲减子公司少数股东分担的本期亏损超过少数股东在该子公司年初所有者权益中所享有份额后的余额
常熟市中联金属材料有限公司	有限责任公司	江苏常熟	生产销售	人民币3,000.00万元	铜丝的生产销售。	30,000,000.00		100%	100%	是			
中利科技集团(辽宁)有限公司	有限责任公司	辽宁铁岭	生产销售	人民币30,349.67万元	电线、电缆、PVC 电力电缆料、电源插头、电子接插件、电工机械设备、	273,147,000.00		90%	90%	是	459,592,479.45		

					有色金属拉丝、通信终端设备、移动通信终端设备的生产销售								
广东中德电缆有限公司	有限责任公司	广东东莞	生产销售	人民币 24,000.00 万元	产销加工：电线、电缆、光缆、PVC 电力电缆料、铜制裸压端子、电源插头、电子接插件、电子机械设备、有色金属拉丝、通信终端设备、移动通信终端设备。	240,000,000.00		100%	100%	是			
深圳市中利科技有限公司 (注 1)	有限责任公司	深圳	生产销售	人民币 3388.00 万元	环保新材料、通信网络系统及器材产品的研究开发及销售，光缆、电	33,880,000.00		100%	100%	是			

					线、电缆、电子接插件、电源插头、通信终端设备的生产、销售；货物及技术进出口。								
东莞市中利电子科技有限公司（注2）	有限责任公司	广东东莞	生产销售	人民币1,500.00万元	光电产品的研发、电线电缆、电子插接的生产与销售	15,000,000.00		100%	100%	是			
常熟利星光电科技有限公司（注3）	有限责任公司	江苏常熟	生产销售	人民币500.00万元	光电产品的研发、电线电缆、电子插接的生产与销售	5,000,000.00		100%	100%	是			
青海中利光纤技术有限公司（注4）	有限责任公司	青海西宁	生产销售	人民币15,000.00万元	光纤预制棒、光纤、光纤接插件的生产与销售。	120,000,000.00		80%	80%	是	29,885,461.10		
常熟市协友企业服务有限公司（注5）	有限责任公司	江苏常熟	服务业	人民币100.00万元	餐饮服务、后勤保障服务、会务服务。	1,000,000.00		100%	100%	是			
中利科	有限责	广东惠	生产销	人民币	电线、	10,000,		100%	100%	是			

技集团 (惠州)有限公司	任公司	州	售	1,000.0 0 万元	电缆、PVC 电力电缆料、电源插头、电子接插件、电工机械设备、有色金属拉丝、通信终端设备、移动通信终端设备的生产销售。	000.00							
常熟市中利光电技术研究中心有限公司	有限责任	江苏常熟	研究开发	人民币 220.00 万元	研制、开发、转让光、电通信器材、系统及其成果。	2,200,0 00.00		100%	100%	是			
利星科技(亚洲)有限公司	有限责任	新加坡	生产与销售	美元 998.00 万元	太阳能光伏发电产品及组件、电线、电缆、光缆、电子接插件、通信终端设备的生产、研发、销售。	8,000,0 00.00		80.16%	80.16%	是	3,653,1 96.59		

常州中旭光伏有限公司(注6)	有限责任公司	江苏常州	光伏电站经营	人民币500.00万元	光伏电站的投资与建设。	5,000,000.00		100%	100%	是			
中利科技(新加坡)投资发展有限公司(注7)	有限责任公司	新加坡	商业流通	美元1.00万元	从事光伏电站、通信网络的投资开发	10,000.00		100%	100%	是			
中利科技(美国)投资发展有限公司(注7)	有限责任公司	美国加州	商业流通	美元1.00元	从事光伏电站、通信网络的投资开发	1.00		100%	100%	是			
江苏中利腾晖光伏材料销售有限公司	有限责任公司	常熟	商业流通	人民币10,000万元	光伏材料贸易	100,000,000.00		100%	100%	是			
常州中晖光伏科技有限公司(注8)	有限责任公司	江苏常州	光伏电站投资	人民币1,000.00万元	光伏电站投资、建设、运营、维护及管理服务等。	10,000,000.00		100%	100%	是			
常州鼎晖新能源有限公司(注9)	有限责任公司	江苏常州	光伏电站投资	人民币1,000.00万元	光伏电站投资、建设、运营、维护及管理服务等。					是			
常州光	有限责	江苏常	光伏电	人民币	光伏电					是			

昱新能源有限公司 (注 10)	任公司	州	站投资	1,000.00 万元	站投资、建设、运营、维护及管理服务等。								
常州新天新能源有限公司 (注 11)	有限责任	江苏常州	光伏电站投资	人民币 500.00 万元	光伏电站投资、建设、运营、维护及管理服务等。	5,000,000.00		100%	100%	是			
常州新晖新能源有限公司 (注 12)	有限责任	江苏常州	光伏电站投资	人民币 500.00 万元	光伏电站投资、建设、运营、维护及管理服务等。	5,000,000.00		100%	100%	是			
沭阳新晖太阳能发电有限公司 (注 13)	有限责任	江苏沭阳	光伏电站经营	人民币 3,000.00 万元	光伏电站投资建设、维护及管理服务等, 光伏发电设备制造及销售等			16%		是			
吐鲁番市中晖光伏发电有限公司 (注 14)	有限责任	新疆吐鲁番	光伏电站经营	人民币 500.00 万元	光伏电站投资、建设、运营、维护及管理服务等。	5,000,000.00		100%	100%	是			
吐鲁番市中利	有限责任	新疆吐鲁番	光伏电站经营	人民币 5,000.0	光伏电站投					是			

腾晖光伏发电有限公司（注15）				0 万元	资、建设、运营、维护及管理服务等。								
包头市中利腾晖光伏发电有限公司（注16）	有限责任公司	内蒙古包头	光伏电站经营	人民币1,000.00 万元	光伏电站投资、建设、运营、维护及管理服务等。	10,000,000.00		100%	100%	是			
哈密光昱光伏发电有限公司（注17）	有限责任公司	新疆哈密	光伏电站经营	人民币1,000.00 万元	光伏电站投资、建设、运营、维护及管理服务等。	10,000,000.00		100%	100%	是			
哈密常晖光伏发电有限公司（注18）	有限责任公司	新疆哈密	光伏电站经营	人民币1,000.00 万元	光伏电站投资、建设、运营、维护及管理服务等。	10,000,000.00		100%	100%	是			
吐鲁番鼎耀光伏发电有限公司（注19）	有限责任公司	新疆吐鲁番	光伏电站经营	人民币500.00 万元	光伏电站投资、建设、运营、维护及管理服务等。	5,000,000.00		100%	100%	是			
吐鲁番昱泽光伏发电有限公司（注	有限责任公司	新疆吐鲁番	光伏电站经营	人民币500.00 万元	光伏电站投资、建设、运营、维	5,000,000.00		100%	100%	是			

20)					护及管理服务等。								
中利腾晖共和新能源有限公司（注 21）	有限责任公司	青海共和	光伏电站经营	人民币 1,000.00 万元	光伏电站投资、建设、运营、维护及管理服务等。					是			
玉门中利腾晖新能源电力有限公司（注 22）	有限责任公司	甘肃玉门	光伏电站经营	人民币 1,000.00 万元	光伏电站投资、建设、运营、维护及管理服务等。	10,000,000.00		100%	100%	是			
嘉峪关中利腾晖新能源有限公司（注 23）	有限责任公司	甘肃嘉峪关	光伏电站经营	人民币 1,000.00 万元	光伏电站投资、建设、运营、维护及管理服务等。	10,000,000.00		100%	100%	是			
腾晖电力美国有限公司	有限责任公司	美国特拉华州	商业流通	美元 0.50 万元	太阳能光伏产品研发、生产与销售。	5,000.00		100%	100%	是			
中利腾晖香港有限公司（注 24）	有限责任公司	香港	商业流通	美元 300.00 万元	光伏产品贸易	100,000.00		100%	100%	是			
Talesun Solar Technologies	有限责任公司	瑞士	服务业	瑞士法郎 2.00 万元	咨询服务	20,000.00		100%	100%	是			

sagl (注 25)													
腾晖电力意大利有限公司	有限责任公司	意大利米兰	光伏电站经营	欧元 10.00 万元	光伏电站经营	100,000.00		100%	100%	是			
腾晖电力新加坡有限公司	有限责任公司	新加坡	商业流通	美元 0.10 万元	太阳能光伏产品研发、生产与销售。	1,000.00		100%	100%	是			
腾晖电力澳洲有限公司	有限责任公司	澳大利亚墨尔本	商业流通	美元 0.50 万元	光伏电站经营			100%	100%	是			
意大利 CS SOLAR 2 SRL (注 26)	有限责任公司	意大利卡坦扎罗省	光伏电站经营	欧元 1.00 万元	光伏电站投资建设、维护及管理。	15,000.00		100%	100%	是			
罗马尼亚 Talesun Solar Bucharest SRL	有限责任公司	罗马尼亚布加勒斯特	光伏电站经营	新列伊 2.2 万元	光伏电站投资建设、维护及管理。	22,000.00		100%	100%	是			
Global Sunlight Power Investment Company (注 27)	有限责任公司	香港	光伏电站投资	欧元 1080.00 万元	光伏电站开发			65%	65%	是	-43,743.97		
TALESUN AAKASH ENERGY B.V	有限责任公司	荷兰阿姆斯特丹	光伏电站投资	欧元 0.50 万元	光伏电站投资、建设、运营、维护及管			100%	100%	是			

(注28)					理服务等。								
TALES UNBAIS ENERGY B.V (注29)	有限责任公司	荷兰阿姆斯特丹	光伏电站投资	欧元 0.50 万元	光伏电站投资、建设、运营、维护及管理服务等。			100%	100%	是			
腾晖电力日本有限公司(注30)	有限责任公司	日本东京	商业流通	日元 3,000.00 万元	光伏组件贸易和光伏电站开发	30,000,000.00		100%	100%	是			
中利太阳能控股日本有限公司(注31)	有限责任公司	日本福冈	光伏电站投资	日元 4,000.00 万元	光伏电站开发	40,000,000.00		100%	100%	是			

通过设立或投资等方式取得的子公司的其他说明

表中如注册资本为外币计量，则期末对应实际出资额为相同外币计量。

(注1) 2013年10月25日，公司第三届董事会第一次会议审议通过了《为全资子公司深圳市中利科技有限公司增资的议案》，增资金额为人民币3,000万元，增资后深圳中利科技有限公司的注册资本将由人民币388万元变更为人民币3,388万元。

(注2) 2013年11月由子公司深圳市中利科技有限公司出资设立。

(注3) 2013年9月由公司出资设立。

(注4) 2013年7月由公司出资设立青海中利光纤技术有限公司(以下简称“青海中利”)注册资本5,000万元; 2013年10月公司第三届董事会2013年第一次临时会议通过《关于增资青海中利光纤技术有限公司的议案》，公司出资7,000万元与西宁经济技术开发区发展集团有限公司出资3,000万元，共计人民币10,000万元对青海中利增资。增资后青海中利的注册资本由原先的5,000万元变更为15,000万元，公司持有青海中利80%股权，西宁经济技术开发区发展集团有限公司持有20%股权。

(注5) 2013年8月由公司出资设立。

(注6) 2013年9月由子公司常州船用电缆有限责任公司出资设立。

(注7) 2011年为应对美国与欧盟国家对中国光伏企业产品反倾销的行为，公司在新加坡设立了全资子公司中利科技(新加坡)投资发展有限公司(以下简称新加坡中利)，在美国设立了新加坡中利的子公司中利科技(美国)投资发展有限公司(以下简称美国中利)。后因业务环境的变化，上述两家公司从设立开始起并未开展实质性的经营活动，故无相关财务报表。经战略调整，新加坡中利于2014年3月完成注销手续; 美国中利于2013年9月完成注销手续。

(注8) 2013年1月子公司中利腾晖光伏科技有限公司(以下简称中利腾晖)与子公司江苏中利腾晖光伏材料销售有限公司(以下简称“腾晖销售公司”)共同出资成立常州中晖光伏科技有限公司(以下简称常州中晖)，中利腾晖持有常州中晖90%的股权，腾晖销售公司持有常州中晖10%的股权。

(注9) 2013年9月中利腾晖与子公司腾晖销售公司共同出资设立常州鼎晖新能源有限公司(以下简称常州鼎晖)，中利腾晖持有常州鼎晖90%的股权，腾晖销售公司持有常州鼎晖10%的股权，2013年12月中利腾晖与腾晖销售公司将持有的常州鼎晖100%股权共同转让，45%转让给联合光伏(常州)投资有限公司，55%转让给Renewable energy (Hong Kong) Trade Board

Limited。

(注10) 2013年9月中利腾晖与子公司腾晖销售公司共同出资设立常州光昱新能源有限公司(以下简称常州光昱),中利腾晖持有常州光昱90%的股权,腾晖销售公司持有常州光昱10%的股权,2013年12月中利腾晖与腾晖销售公司将持有的常州光昱100%股权共同转让给招商局漳州开发区创大太阳能有限公司。

(注11) 2013年12月中利腾晖与子公司腾晖销售公司共同出资设立常州新天新能源有限公司(以下简称常州新天),中利腾晖持有常州新天90%的股权,腾晖销售公司持有常州新天10%的股权。

(注12) 2013年12月中利腾晖与子公司腾晖销售公司共同出资设立常州新晖新能源有限公司(以下简称常州新晖),中利腾晖持有常州新晖90%的股权,腾晖销售公司持有常州新晖10%的股权。

(注13) 2013年3月中利腾晖将其对全资子公司沐阳新晖太阳能发电有限公司(以下简称“沐阳新晖”)90%的股权转让给上海海量合同能源管理有限公司,2013年12月将剩余的10%股权转让给常熟中巨新能源投资有限公司。

(注14) 2013年3月由常州中晖光伏科技有限公司出资设立。

(注15) 2013年3月由常州中晖光伏科技有限公司(以下简称“常州中晖”)出资设立,2013年12月常州中晖将其对吐鲁番市中利腾晖光伏发电有限公司的100%股权转让给常州光昱,2013年12月,常州光昱被转让给招商局漳州开发区创大太阳能有限公司。

(注16) 2013年9月由常州中晖出资设立。

(注17) 2013年11月由常州中晖出资设立。

(注18) 2013年11月由常州中晖出资设立。

(注19) 2013年12月由常州中晖出资设立。

(注20) 2013年12月由常州中晖出资设立。

(注21) 2013年6月由常州中晖出资设立,2013年12月常州中晖将其对中利腾晖共和新能源有限公司的100%股权转让给常州鼎晖,2013年12月,常州鼎晖被转让给联合光伏(常州)投资有限公司、Renewable energy (Hong Kong) Trade Board Limited。

(注22) 2013年7月由常州中晖出资设立,2013年12月常州中晖将其对玉门中利腾晖新能源电力有限公司的100%股权转让给常州新晖。

(注23) 2013年3月由常州中晖出资设立,2013年12月常州中晖将其对嘉峪关中利腾晖新能源有限公司的100%股权转让给常州光昱,2013年12月,常州光昱将其对嘉峪关中利腾晖新能源有限公司的100%股权转让给常州新晖。

(注24) 2013年6月由子公司中利腾晖投资设立。

(注25) 2013年由子公司腾晖电力瑞士有限公司投资设立。

(注26) 2013年子公司腾晖电力瑞士有限公司对意大利CS SOLAR 2 SRL增资0.5万欧元。

(注27) 2013年由子公司中利新能源(香港)投资有限公司与Investment Renewable Projects LLC共同设立,截至2013年12月31日,尚未支付注册资本。

(注28) 2013年6月由子公司腾晖电力荷兰有限公司投资设立。

(注29) 2013年6月由子公司腾晖电力荷兰有限公司投资设立。

(注30) 2013年4月由子公司中利新能源(香港)投资有限公司设立。

(注31) 2013年7月由子公司中利新能源(香港)投资有限公司设立。

(2) 同一控制下企业合并取得的子公司

单位: 元

子公司全称	子公司类型	注册地	业务性质	注册资本	经营范围	期末实际投资	实质上构成对子公司	持股比例(%)	表决权比例	是否合并报表	少数股东权益	少数股东权益中用于	从母公司所有者权益

					额	净投资 的其他 项目余 额		(%)			冲减少 数股东 损益的 金额	冲减子 公司少 数股东 分担的 本期亏 损超过 少数股 东在该 子公司 年初所 所有者 权益中 所享有 份额后 的余额
常熟市中联光电新材料有限责任公司(注1)	有限责任 公司	江苏常 熟	生产销 售	人民币 8,756.3 2万元	生产销 售有色 金属线 材, PVC、 PE 电缆 料, 光 电通信 器材, 电线电 缆, 光 缆。从 事货物 进出口 业务及 技术进 出口业 务。	92,185, 000.00		100%	100%	是		
中利腾晖光伏科技有限公司	有限责 任公司	江苏常 熟	生产销 售	人民币 100,000 .00万元	太阳能 光伏发 电产品 的研 发、制 造、销 售,光伏 电站投 资、开 发	838,993 ,300.00		66.29%	66.29%	是	459,592 ,479.46	

江苏腾晖光伏科技有限公司	有限责任公司	江苏常熟	生产销售	人民币 18,800.00 万元	太阳能光伏技术的研发；光伏并网电站和光伏发电系统的设计、系统集成和安装业务；太阳能光伏产品组件的组装；太阳能产品销售。	182,360,000.00		97%	97%	是	5,588,592.97		
中利新能源（香港）投资有限公司（注 2）	有限责任公司	香港	商业流通	欧元 5,700.00 万元	太阳能光伏产品贸易、投资建立营销网络。	55,511,688.00		100%	100%	是			
腾晖电力瑞士有限公司	有限责任公司	瑞士楚格	光伏电站经营	瑞士法郎 10.00 万元	太阳能光伏产品研发、生产与销售、投资其他光伏公司。	100,000.00		100%	100%	是			
腾晖电力德国有限公司	有限责任公司	德国慕尼黑	商业流通	欧元 2.50 万元	太阳能光伏产品研发、生产与销售。	25,000.00		100%	100%	是			

通过同一控制下企业合并取得的子公司的其他说明

表中如注册资本为外币计量，则期末对应实际出资额为相同外币计量。

(注1)根据2013年8月公司第二届董事会第十三次会议审议通过了《关于收购子公司常熟市中联光电新材料有限责任公司5%股权的议案》，公司收购李娟持有的中联光电5%的股权，股权转让完成后，中利科技持有中联光电100%的股权。

(注2)腾晖电力香港有限公司2013年5月23日更名为中国新能源电力投资有限公司，2013年9月5日更名为中利新能源(香港)投资有限公司。

(3) 非同一控制下企业合并取得的子公司

单位：元

子公司全称	子公司类型	注册地	业务性质	注册资本	经营范围	期末实际投资额	实质上构成对子公司净投资的其他项目余额	持股比例(%)	表决权比例(%)	是否合并报表	少数股东权益	少数股东权益中用于冲减少数股东损益的金额	从母公司所有者权益冲减子公司少数股东分担的本期亏损超过少数股东在该子公司年初所有者权益中所享有份额后的余额
常州船用电缆有限责任公司	有限责任公司	江苏常州	生产销售	人民币35,100.00万元	电线电缆制造，橡胶及制品、塑料及制品、化工材料的销售；自营和代理各类商品及技术的进出口	351,000,000.00		100%	100%	是			

					业务。								
常州海豹船用电缆有限公司 (注 1)	有限责任公司	江苏常州	生产销售	人民币 370.55 万元	船用电缆、橡皮、塑料绝缘电线的制造。	3,705,500.00		100%	100%	是			
stargazer cable assembly pte.ltd (原 live) (注 2)	有限责任公司	新加坡	生产与销售	新加坡元 135.00 万元	电缆及组件销售	3,500,000.00		100%	100%	是			
海南州亚晖新能源电力有限公司 (注 3)	有限责任公司	青海共和	光伏电站经营	人民币 500.00 万元	光伏电站投资建设、维护及管理。	0.00				是			
哈密辉腾光伏电力有限公司 (注 4)	有限责任公司	新疆哈密	光伏电站经营	人民币 1,000.00 万元	光伏电站投资建设、维护及管理。	0.00				是			
金昌新阳光光伏电力有限公司 (注 5)	有限责任公司	甘肃金昌	光伏电站经营	人民币 200.00 万元	光伏电站投资建设、维护及管理。	12,000,000.00		100%	100%	是			
腾晖电力荷兰有限公司	有限责任公司	荷兰阿姆斯特丹	光伏电站经营	欧元 1.8152 万元	光伏电站投资建设、维护及管理。	14,372.00		100%	100%	是			
意大利 CALABRIA SOLAR SRL (注 6)	有限责任公司	意大利卡坦扎罗省	光伏电站经营	欧元 1.00 万元	光伏电站投资建设、维护及管理。	0.00				是			

意大利 TROVO SOLAR SRL	有限责 任公司	意大利 米兰	光伏电 站经营	欧元 1.00 万 元	光伏电 站投资 建设、 维护及 管理。	7,000.0 0		70%	70%	是	-106,01 9.77		
意大利 TROVO SOLAR 2 SRL	有限责 任公司	意大利 米兰	光伏电 站经营	欧元 2.00 万 元	光伏电 站投资 建设、 维护及 管理。	182,777 ,000.00		70%	70%	是	487,717 .91		
意大利 TROVO SOLAR 3 SRL	有限责 任公司	意大利 米兰	光伏电 站经营	欧元 2.00 万 元	光伏电 站投资 建设、 维护及 管理。	146,258 ,000.00		70%	70%	是	189,680 .14		
意大利 TROVO SOLAR 4 SRL	有限责 任公司	意大利 米兰	光伏电 站经营	欧元 2.00 万 元	光伏电 站投资 建设、 维护及 管理。	192,430 ,000.00		70%	70%	是	150,020 .66		
意大利 SIX ENERG Y SRL	有限责 任公司	意大利 彭内	光伏电 站经营	欧元 1.00 万 元	光伏电 站投资 建设、 维护及 管理。	7,000.0 0		70%	70%	是	296,296 .55		
意大利 SIX ENERG Y 2 SRL	有限责 任公司	意大利 米兰	光伏电 站经营	欧元 1.00 万 元	光伏电 站投资 建设、 维护及 管理。	10,000. 00		100%	100%	是			
意大利 DES ENERG IA DIECI SRL	有限责 任公司	意大利 米兰	光伏电 站经营	欧元 1.00 万 元	光伏电 站投资 建设、 维护及 管理。	10,000. 00		100%	100%	是			
意大利 DES ENERG IA UNDIC I SRL	有限责 任公司	意大利 米兰	光伏电 站经营	欧元 1.00 万 元	光伏电 站投资 建设、 维护及 管理。	10,000. 00		100%	100%	是			

意大利 DES ENERGIA DODICI SRL	有限责 任公司	意大利 米兰	光伏电 站经营	欧元 1.00 万 元	光伏电 站投资 建设、 维护及 管理。	10,000. 00		100%	100%	是			
意大利 DES ENERGIA TREDICI SRL	有限责 任公司	意大利 米兰	光伏电 站经营	欧元 1.00 万 元	光伏电 站投资 建设、 维护及 管理。	10,000. 00		100%	100%	是			
意大利 DES ENERGIA QUATTRO ORDICI SRL	有限责 任公司	意大利 米兰	光伏电 站经营	欧元 1.00 万 元	光伏电 站投资 建设、 维护及 管理。	10,000. 00		100%	100%	是			
意大利 Sun Flower Srl	有限责 任公司	意大利 罗马	光伏电 站经营	欧元 1.00 万 元	光伏电 站投资 建设、 维护及 管理。	10,000. 00		100%	100%	是			
意大利 Onice Srl	有限责 任公司	意大利 罗马	光伏电 站经营	欧元 1.00 万 元	光伏电 站投资 建设、 维护及 管理。	10,000. 00		100%	100%	是			
德国 BaySolar Energie Park A1 GmbH &Co.KG (注 7)	有限合 伙公司	德国慕 尼黑	光伏电 站经营	欧元 100.00 元	光伏电 站投资 建设、 维护及 管理。	0.00				是			
意大利 Max Four Srl	有限责 任公司	意大利 米兰	光伏电 站经营	欧元 1.00 万 元	光伏电 站投资 建设、 维护及	0.00		51%		否			

					管理。								
德国 Talesun Energy Solutions Verwaltungs-GmbH	有限责 任公司	德国慕 尼黑	项目管 理	欧元 2.50 万 元	光伏电 站项目 管理。	25,000. 00		100%	100%	是			
德国 Talesun Energy Solutions GmbH & Co.KG	有限合 伙公司	德国慕 尼黑	光伏电 站经营	欧元 500.00 元	光伏电 站投资 建设、 维护及 管理。	5,000,0 00.00		100%	100%	是			
美国 Adelanto Greenworks C2 LLC	有限责 任公司	美国特 拉华州	光伏电 站经营	-	光伏电 站投资 建设、 维护及 管理。	0.00		79%	79%	是			
美国 Adelanto Greenworks D2 LLC	有限责 任公司	美国特 拉华州	光伏电 站经营	-	光伏电 站投资 建设、 维护及 管理。	0.00		79%	79%	是			
美国 Central Antelope Dry Ranch B2 LLC	有限责 任公司	美国特 拉华州	光伏电 站经营	-	光伏电 站投资 建设、 维护及 管理。	0.00		79%	79%	是			
美国 East Valley Greenworks C LLC	有限责 任公司	美国特 拉华州	光伏电 站经营	-	光伏电 站投资 建设、 维护及 管理。	0.00		79%	79%	是			
美国	有限责	美国特	光伏电	-	光伏电	0.00		79%	79%	是			

East Valley Greenworks D LLC	任公司	拉华州	站经营		站投资建设、维护及管理。								
美国 East Valley Greenworks E LLC	有限责任	美国特拉华州	光伏电站经营	-	光伏电站投资建设、维护及管理。	0.00		79%	79%	是			
美国 Lancaster Del Sur Ranch C2 LLC	有限责任	美国特拉华州	光伏电站经营	-	光伏电站投资建设、维护及管理。	0.00		79%	79%	是			
美国 Rodeo Solar A2 LLC	有限责任	美国特拉华州	光伏电站经营	-	光伏电站投资建设、维护及管理。	0.00		79%	79%	是			
美国 Rodeo Solar B2 LLC	有限责任	美国特拉华州	光伏电站经营	-	光伏电站投资建设、维护及管理。	0.00		79%	79%	是			
合同会社福山第三（熊本项目）（注8）	有限责任	日本东京	光伏电站经营	日元 1.00 万元	光伏电站投资建设、维护及管理。	10,000.00		85%	85%	是		-867.05	
Talesun Sicily Srl（注9）	有限责任	意大利卡塔尼亚	光伏电站经营	欧元 1.00 万元	光伏电站投资建设、维护及管理。	10,000.00		100%	100%	是			

通过非同一控制下企业合并取得的子公司的其他说明

表中如注册资本为外币计量，则期末对应实际出资额为相同外币计量。

（注1）2013年8月常州船用电缆有限责任公司与常州海豹船用电缆有限公司（以下简称“常州海豹”）的少数股东签订协议，出资40万元购买少数股东持有常州海豹公司1.08%的股权，股权转让完成后，中利科技持有常州海豹100%的股权。

(注2) 公司原持有利星科技(亚洲)有限公司(以下简称“利星科技”)80.16%股权,利星科技持有stargazer cable assembly pte.ltd(原名为live cable assembly pte.ltd, 以下简称为“SCA公司”)100%股权。2013年10月公司第三届董事会2013年第二次临时会议审议通过了《关于收购stargazer cable assembly pte.ltd股权暨关联交易的议案》, 公司用自有资金350万美元向利星科技收购SCA公司的全部股权。收购完成后, 公司持有SCA公司100%股权。

(注3) 2013年9月, 子公司常州鼎晖收购海南州亚晖新能源电力有限公司(以下简称海南州亚晖)90%的股权, 2013年12月, 子公司常州鼎晖收购海南州亚晖剩余10%的股权。2013年12月, 转让子公司常州鼎晖, 海南州亚晖同时被转让。

(注4) 2013年9月, 子公司常州鼎晖收购哈密辉腾光伏电力有限公司(以下简称哈密辉腾)90%的股权, 2013年12月, 子公司常州鼎晖收购哈密辉腾剩余10%的股权。2013年12月, 常州鼎晖将持有的哈密辉腾100%股权转让给常州光昱, 其后转让子公司常州光昱, 哈密辉腾同时被转让。

(注5) 2013年9月, 子公司常州光昱收购金昌新阳光光伏电力有限公司(以下简称金昌新阳光)90%的股权, 2013年12月, 子公司常州光昱收购金昌新阳光剩余10%的股权。2013年12月, 常州光昱将其持有的金昌新阳光100%股权转让给常州新晖。

(注6) 2012年4月由子公司腾晖电力瑞士有限公司收购, 2013年6月转让。

(注7) 2012年9月由子公司腾晖电力德国有限公司收购, 2013年8月转让。

(注8) 2013年8月由子公司中利新能源(香港)投资有限公司收购。

(注9) 2013年3月由子公司腾晖电力意大利有限公司收购。

2、特殊目的主体或通过受托经营或承租等方式形成控制权的经营实体

单位: 元

名称	与公司主要业务往来	在合并报表内确认的主要资产、负债期末余额
----	-----------	----------------------

特殊目的主体或通过受托经营或承租等方式形成控制权的经营实体的其他说明

3、合并范围发生变更的说明

合并报表范围发生变更说明

1、本报告期新纳入合并范围的主体有32家, 分别为: 东莞市中利电子科技有限公司、常熟利星光电科技有限公司、青海中利光纤技术有限公司、常熟市协友企业服务有限公司、常州中旭光伏有限公司、中利腾晖香港有限公司、常州中晖光伏科技有限公司、常州鼎晖新能源有限公司、常州光昱新能源有限公司、常州新天新能源有限公司、常州新晖新能源有限公司、吐鲁番市中晖光伏发电有限公司、吐鲁番市中利腾晖光伏发电有限公司、包头市中利腾晖光伏发电有限公司、哈密光昱光伏发电有限公司、哈密常晖光伏发电有限公司、吐鲁番鼎耀光伏发电有限公司、吐鲁番昱泽光伏发电有限公司、中利腾晖共和新能源有限公司、玉门中利腾晖新能源电力有限公司、嘉峪关中利腾晖新能源有限公司、腾晖电力日本有限公司、香港 Global Sunlight Power Investment Company、瑞士 Talesun Solar Technologies sagl、荷兰 TALESUN AAKASH ENERGY B.V、荷兰 TALESUN BAIS ENERGY B.V、日本 中利太阳能控股日本有限公司、日本 合同会社福山第三(熊本项目)、意大利 Talesun Sicily Srl、海南州亚晖新能源电力有限公司、哈密辉腾光伏电力有限公司、金昌新阳光光伏电力有限公司。

2、本报告期不再纳入合并范围的主体有11家, 分别为: 中利科技(新加坡)投资发展有限公司、中利科技(美国)投资发展有限公司、沐阳新晖太阳能发电有限公司、常州鼎晖新能源有限公司、常州光昱新能源有限公司、吐鲁番市中利腾晖光伏发电有限公司、中利腾晖共和新能源有限公司、海南州亚晖新能源电力有限公司、哈密辉腾光伏电力有限公司、意大利 CALABRIA SOLAR SRL、德国BaySolar Energie Park A1 GmbH&Co.KG。

适用 不适用

4、报告期内新纳入合并范围的主体和报告期内不再纳入合并范围的主体

本期新纳入合并范围的子公司、特殊目的主体、通过受托经营或承租等方式形成控制权的经营实体

单位：元

名称	期末净资产	本期净利润
东莞市中利电子科技有限公司	9,839,658.68	-5,160,341.32
常熟利星光电科技有限公司	-4,110,356.99	-9,110,356.99
青海中利光纤技术有限公司	149,427,305.48	-572,694.52
常熟市协友企业服务有限公司	135,432.15	-864,567.85
常州中旭光伏有限公司	4,993,101.64	-6,898.36
中利腾晖香港有限公司	841,890.00	
常州中晖光伏科技有限公司	9,965,945.14	-34,054.86
常州鼎晖新能源有限公司	9,975,080.84	-24,919.16
常州光昱新能源有限公司	9,960,192.92	-39,807.08
常州新天新能源有限公司	4,993,414.78	-6,585.22
常州新晖新能源有限公司	4,994,533.78	-5,466.22
吐鲁番市中晖光伏发电有限公司	4,992,848.04	-7,151.96
吐鲁番市中利腾晖光伏发电有限公司	49,685,830.30	-314,169.70
包头市中利腾晖光伏发电有限公司	9,989,616.78	-10,383.22
哈密光昱光伏发电有限公司	9,996,880.70	-3,119.30
哈密常晖光伏发电有限公司	9,997,230.76	-2,769.24
吐鲁番鼎耀光伏发电有限公司	4,992,042.03	-7,957.97
吐鲁番昱泽光伏发电有限公司	4,992,042.03	-7,957.97
中利腾晖共和新能源有限公司	9,535,106.29	-464,893.71
香港 Global Sunlight Power Investment Company	-124,982.77	-124,982.78
瑞士 Talesun Solar Technologies sagl	73,464.68	-61,822.67
荷兰 TALESUN AAKASH ENERGY B.V	-88,436.67	-127,684.54
荷兰 TALESUN BAIS ENERGY B.V	-83,605.07	-122,958.30
玉门中利腾晖新能源电力有限公司	9,985,762.68	-14,237.32
嘉峪关中利腾晖新能源有限公司	9,974,536.74	-25,463.26
腾晖电力日本有限公司	715,317.71	-1,094,067.52
日本 中利太阳能控股日本有限公司	1,602,934.17	-757,246.11
日本 合同会社福山第三（熊本项目）	-5,780.35	-6,671.82
意大利 Talesun Sicily Srl	-459,056.03	-511,346.82
海南州亚晖新能源电力有限公司	4,580,144.14	-419,855.86

哈密辉腾光伏电力有限公司	9,689,098.22	-124,319.66
金昌新阳光光伏电力有限公司	1,991,900.07	-8,099.93

本期不再纳入合并范围的子公司、特殊目的主体、通过受托经营或承租等方式形成控制权的经营实体

单位：元

名称	处置日净资产	年初至处置日净利润
沭阳新晖太阳能发电有限公司	29,964,882.28	-541.82
常州鼎晖新能源有限公司	9,090,331.27	-909,668.73
常州光昱新能源有限公司	9,521,703.56	-478,296.44
吐鲁番市中利腾晖光伏发电有限公司	49,685,830.30	-314,169.70
中利腾晖共和新能源有限公司	9,535,106.29	-464,893.71
海南州亚晖新能源电力有限公司	4,580,144.14	-419,855.86
哈密辉腾光伏电力有限公司	9,689,098.22	-124,319.66
意大利 CALABRIA SOLAR SRL	4,692,755.56	-3,854,044.23
德国 BaySolar Energie Park A1 GmbH&Co.KG	2,940,119.00	3,705,291.84

新纳入合并范围的主体和不再纳入合并范围的主体其他说明

5、报告期内发生的同一控制下企业合并

单位：元

被合并方	属于同一控制下企业合并的判断依据	同一控制的实际控制人	合并本期期初至合并日的收入	合并本期至合并日的净利润	合并本期至合并日的经营活动现金流

同一控制下企业合并的其他说明

6、报告期内发生的非同一控制下企业合并

单位：元

被合并方	商誉金额	商誉计算方法

非同一控制下企业合并的其他说明

是否存在通过多次交易分步实现企业合并且在本报告期取得控制权的情形

适用 不适用

7、报告期内出售丧失控制权的股权而减少子公司

子公司名称	出售日	损益确认方法

出售丧失控制权的股权而减少的子公司的其他说明

是否存在通过多次交易分步处置对子公司投资且至本报告期丧失控制权的情形

适用 不适用

8、报告期内发生的反向购买

借壳方	判断构成反向购买的依据	合并成本的确定方法	合并中确认的高誉或计入当期的损益的计算方法
-----	-------------	-----------	-----------------------

反向购买的其他说明

9、本报告期发生的吸收合并

单位：元

吸收合并的类型	并入的主要资产		并入的主要负债	
	项目	金额	项目	金额
同一控制下吸收合并				
非同一控制下吸收合并	项目	金额	项目	金额

吸收合并的其他说明

10、境外经营实体主要报表项目的折算汇率

在对公司境外经营财务报表进行折算前，先调整境外经营的会计期间和会计政策，使之与企业会计期间和会计政策相一致，根据调整后会计政策及会计期间编制相应货币（记账本位币人民币以外的货币）的财务报表，再按照以下方法对境外经营财务报表进行折算：

1. 资产负债表中的资产和负债项目，采用资产负债表日的期末汇率折算，所有者权益项目除“未分配利润”项目外，其他项目采用发生时的即期汇率折算。
2. 利润表中的收入和费用项目，采用交易发生日的月平均汇率折算。
3. 产生的外币财务报表折算差额，在编制合并财务报表时，在合并资产负债表中所有者权益项目下单独作为“外币报表折算差额”项目列示。

公司2013年主要外币折算汇率如表所示：

项目	瑞士法郎	欧元	美元	新列伊	日元
期末汇率	6.8336	8.4189	6.0969	1.8598	0.05777
平均汇率	6.6492	8.2353	6.1974	1.8536	0.0618

七、合并财务报表主要项目注释

1、货币资金

单位：元

项目	期末数			期初数		
	外币金额	折算率	人民币金额	外币金额	折算率	人民币金额
现金：	--	--	733,934.62	--	--	465,817.99
人民币	--	--	665,059.35	--	--	378,950.04
欧元	525.00	841.890%	4,419.93	10,443.87	831.76%	86,867.95
日元	884,510.22	5.777%	51,099.04			
新加坡元	717.06	478.450%	3,430.79			
新台币	48,112.02	20.630%	9,925.51			
银行存款：	--	--	1,451,720,534.20	--	--	1,192,028,408.79
人民币	--	--	1,373,639,960.36	--	--	1,123,318,944.54
美元	6,095,278.84	609.690%	37,162,305.54	5,990,979.89	628.55%	37,656,304.11
欧元	4,337,356.94	841.890%	36,515,774.34	3,645,989.43	831.76%	30,325,881.67
港币	1,283,077.84	78.620%	1,008,755.80			
日元	47,350,065.95	5.777%	2,735,460.66	8,657,787.10	7.3%	632,442.69
瑞士法郎	27,640.75	683.360%	188,885.83	7,766.94	682.19%	52,985.29
澳元	83.93	543.010%	455.74	181.74	653.63%	1,187.89
新列伊	6,760.12	185.980%	12,572.47	22,000.00	184.83%	40,662.60
新加坡元	91,178.55	478.450%	436,243.75			
新台币	97,526.47	20.630%	20,119.71			
其他货币资金：	--	--	999,521,866.98	--	--	995,563,156.10
人民币	--	--	993,786,879.58	--	--	987,958,015.53
美元	500,902.56	609.690%	3,053,952.82	788,489.58	628.55%	4,956,051.26
欧元	318,454.26	841.890%	2,681,034.58	318,492.03	831.76%	2,649,089.31
合计	--	--	2,451,976,335.80	--	--	2,188,057,382.88

如有因抵押、质押或冻结等对使用有限制、存放在境外、有潜在回收风险的款项应单独说明

货币资金期末余额中除银行承兑汇票保证金674,326,906.54元、信用证保证金40,853,788.16元、贷款保证金258,250,000.00元、保函保证金26,091,172.28元外，无抵押、冻结等对变现有限制或存放境外、存在潜在回收风险的款项。

2、交易性金融资产

(1) 交易性金融资产

单位：元

项目	期末公允价值	期初公允价值
----	--------	--------

(2) 变现有限制的交易性金融资产

单位：元

项目	限售条件或变现方面的其他重大限制	期末金额
----	------------------	------

(3) 套期工具及对相关套期交易的说明

3、应收票据

(1) 应收票据的分类

单位：元

种类	期末数	期初数
银行承兑汇票	137,004,553.62	107,789,936.59
商业承兑汇票	7,626,203.30	2,000,000.00
合计	144,630,756.92	109,789,936.59

(2) 期末已质押的应收票据情况

单位：元

出票单位	出票日期	到期日	金额	备注
------	------	-----	----	----

(3) 因出票人无力履约而将票据转为应收账款的票据，以及期末公司已经背书给他方但尚未到期的票据情况

因出票人无力履约而将票据转为应收账款的票据

单位：元

出票单位	出票日期	到期日	金额	备注
------	------	-----	----	----

说明

公司已经背书给其他方但尚未到期的票据

单位：元

出票单位	出票日期	到期日	金额	备注
中兴通讯股份有限公司	2013年08月22日	2014年01月28日	20,425,364.65	

深圳市中兴康讯电子有限公司	2013 年 11 月 22 日	2014 年 04 月 24 日	19,399,612.50	
中兴通讯股份有限公司	2013 年 10 月 21 日	2014 年 03 月 25 日	17,931,126.76	
中兴通讯股份有限公司	2013 年 09 月 17 日	2014 年 02 月 25 日	15,121,930.99	
安徽久事达实业有限公司	2013 年 10 月 22 日	2014 年 04 月 22 日	10,000,000.00	
合计	--	--	82,878,034.90	--

说明

已贴现或质押的商业承兑票据的说明

期末无质押或因出票人无力履约而将票据转为应收账款的应收票据。

4、应收股利

单位：元

项目	期初数	本期增加	本期减少	期末数	未收回的原因	相关款项是否发生减值
账龄一年以内的应收股利	0.00	5,705,475.44	0.00	5,705,475.44		否
其中：	--	--	--	--	--	--
其中：	--	--	--	--	--	--
合计		5,705,475.44	0.00	5,705,475.44	--	--

说明

5、应收利息

(1) 应收利息

单位：元

项目	期初数	本期增加	本期减少	期末数
借款利息	371,724.39	127,771.18	0.00	499,495.57
合计	371,724.39	127,771.18	0.00	499,495.57

(2) 逾期利息

单位：元

贷款单位	逾期时间（天）	逾期利息金额

(3) 应收利息的说明

6、应收账款

(1) 应收账款按种类披露

单位：元

种类	期末数				期初数			
	账面余额		坏账准备		账面余额		坏账准备	
	金额	比例(%)	金额	比例(%)	金额	比例(%)	金额	比例(%)
单项金额重大并单项计提坏账准备的应收账款	814,528.44 9.46	16.22%	126,523.62 8.34	15.53%	429,577.2 54.02	13.23%	1,146,870.39	0.27%
按组合计提坏账准备的应收账款								
账龄分析法组合	4,206,646.3 75.78	83.76%	133,768.67 7.28	3.18%	2,816,344 ,900.51	86.77%	91,412,839.0 0	3.25%
组合小计	4,206,646.3 75.78	83.76%	133,768.67 7.28	3.18%	2,816,344 ,900.51	86.77%	91,412,839.0 0	3.25%
单项金额虽不重大但单项计提坏账准备的应收账款	998,538.99	0.02%	16,095.39	1.61%				
合计	5,022,173.3 64.23	--	260,308.40 1.01	--	3,245,922 ,154.53	--	92,559,709.3 9	--

应收账款种类的说明

期末单项金额重大并单项计提坏账准备的应收账款

□ 适用 √ 不适用

组合中，按账龄分析法计提坏账准备的应收账款

√ 适用 □ 不适用

单位：元

账龄	期末数			期初数		
	账面余额		坏账准备	账面余额		坏账准备
	金额	比例(%)		金额	比例(%)	
1年以内						
其中：	--	--	--	--	--	--
六个月以内	3,577,153,367.36	85.04%	71,540,411.95	2,088,952,801.76	74.17%	41,708,306.83
六个月至一年	330,563,156.52	7.86%	16,528,157.83	510,896,682.30	18.14%	25,544,834.12
1年以内小计	3,907,716,523.88	92.9%	88,068,569.78	2,599,849,484.06	92.31%	67,253,140.95
1至2年	226,847,323.70	5.39%	22,684,732.37	205,794,429.29	7.31%	20,579,442.94
2至3年	67,213,672.45	1.59%	20,164,101.72	9,729,642.28	0.35%	2,918,892.68

3 年以上	4,868,855.75	0.12%	2,851,273.41	971,344.88	0.03%	661,362.43
3 至 4 年	4,035,164.71	0.1%	2,017,582.37	619,964.93	0.02%	309,982.47
4 至 5 年	833,691.04	0.02%	833,691.04	351,379.95	0.01%	351,379.96
合计	4,206,646,375.78	--	133,768,677.28	2,816,344,900.51	--	91,412,839.00

组合中，采用余额百分比法计提坏账准备的应收账款

适用 不适用

组合中，采用其他方法计提坏账准备的应收账款

适用 不适用

期末单项金额虽不重大但单项计提坏账准备的应收账款

适用 不适用

(2) 本报告期转回或收回的应收账款情况

单位：元

应收账款内容	转回或收回原因	确定原坏账准备的依据	转回或收回前累计已计提坏账准备金额	转回或收回金额
--------	---------	------------	-------------------	---------

期末单项金额重大或虽不重大但单独进行减值测试的应收账款坏账准备计提

单位：元

应收账款内容	账面余额	坏账金额	计提比例 (%)	理由
客户 1	206,638,710.33	54,451,481.58	26.35%	支付能力有限，扣除期后回款后，按余额 50% 计提
客户 2	113,310,355.97	56,655,177.99	50%	支付能力有限，按余额 50% 计提
客户 3	258,441,150.33	5,646,324.64	2.18%	按扣除子公司与其往来差额后按账龄计提
客户 4	18,516,941.44	4,038,288.86	21.81%	支付能力有限，扣除保险理赔后，按余额 60% 计提
客户 5	1,280,019.77	1,280,019.77	100%	预计无法收回
客户 6	204,863,511.62	4,452,335.50	2.06%	客户 6、客户 7 合并扣除已付 2,785.93 万元美元保证金后，差额按账龄计提
客户 7	11,477,760.00			
客户 8	998,538.99	16,095.39	1.61%	支付能力有限，扣除保险理赔后，全额计提
合计	815,526,988.45	126,539,723.73	--	--

单项金额不重大但按信用风险特征组合后该组合的风险较大的应收账款的说明

(3) 本报告期实际核销的应收账款情况

单位：元

单位名称	应收账款性质	核销时间	核销金额	核销原因	是否因关联交易产生
客户 A	货款	2013 年 12 月 31 日	416,846.53	货款无法收回	否
客户 B	货款	2013 年 12 月 31 日	378,733.22	货款无法收回	否
客户 C	货款	2013 年 12 月 31 日	301,664.86	货款无法收回	否
客户 D	货款	2013 年 12 月 31 日	9,078.01	货款无法收回	否
合计	--	--	1,106,322.62	--	--

应收账款核销说明

本期实际核销非关联交易产生的应收账款计1,106,322.62元。

(4) 本报告期应收账款中持有公司 5%（含 5%）以上表决权股份的股东单位情况

单位：元

单位名称	期末数		期初数	
	账面余额	计提坏账金额	账面余额	计提坏账金额

(5) 应收账款中金额前五名单位情况

单位：元

单位名称	与本公司关系	金额	年限	占应收账款总额的比例 (%)
客户 A	客户	995,020,120.00	六个月以内	19.81%
客户 B	客户	387,019,793.83	六个月以内	7.71%
客户 C	客户	332,676,791.20	六个月以内	6.62%
客户 D	客户	293,392,021.97	六个月以内	5.84%
客户 E	客户	258,441,150.33	一年以内及一至二年	5.15%
合计	--	2,266,549,877.33	--	45.13%

(6) 应收关联方账款情况

单位：元

单位名称	与本公司关系	金额	占应收账款总额的比例 (%)
沭阳新晖太阳能发电有限公司	联营企业的子公司	68,635,114.58	1.37%

苏州科宝光电科技有限公司	联营企业	6,781,888.43	0.14%
江苏中翼汽车新材料科技有限公司	同一实际控制人	898,090.22	0.02%
江苏长飞中利光纤光缆有限公司	联营企业	221,183.49	0%
江苏中利电子信息科技有限公司	联营企业	101,331.33	0%
铁岭县中盈房地产开发有限责任公司	同一实际控制人	21,272.50	0%
江苏中鼎房地产开发有限公司	同一实际控制人	1,164.00	
合计	--	76,660,044.55	1.53%

(7) 终止确认的应收款项情况

单位：元

项目	终止确认金额	与终止确认相关的利得或损失
----	--------	---------------

(8) 以应收款项为标的进行证券化的，列示继续涉入形成的资产、负债的金额

单位：元

项目	期末数
资产：	
负债：	

7、其他应收款

(1) 其他应收款按种类披露

单位：元

种类	期末数				期初数			
	账面余额		坏账准备		账面余额		坏账准备	
	金额	比例(%)	金额	比例(%)	金额	比例(%)	金额	比例(%)
单项金额重大并单项计提坏账准备的其他应收款	7,191,145.37	2.26%	7,191,145.37	100%				
按组合计提坏账准备的其他应收款								
账龄分析法组合	310,378,850.85	97.74%	14,357,679.37	4.63%	120,075,559.53	100%	6,938,594.71	5.78%

组合小计	310,378,850.85	97.74%	14,357,679.37	4.63%	120,075,559.53	100%	6,938,594.71	5.78%
合计	317,569,996.22	--	21,548,824.74	--	120,075,559.53	--	6,938,594.71	--

其他应收款种类的说明

期末单项金额重大并单项计提坏账准备的其他应收款

适用 不适用

组合中，采用账龄分析法计提坏账准备的其他应收款

适用 不适用

单位：元

账龄	期末数			期初数		
	账面余额		坏账准备	账面余额		坏账准备
	金额	比例 (%)		金额	比例 (%)	
1 年以内						
其中：						
六个月以内	203,332,768.56	65.51%	4,066,655.36	53,888,860.94	44.88%	1,077,777.23
六个月至一年	47,761,488.55	15.39%	2,388,074.43	43,018,841.16	35.83%	2,150,942.07
1 年以内小计	251,094,257.11	80.9%	6,454,729.79	96,907,702.10	80.71%	3,228,719.30
1 至 2 年	52,713,463.54	16.99%	5,271,346.35	19,868,136.13	16.55%	1,986,813.61
2 至 3 年	4,690,416.39	1.51%	1,407,124.92	1,961,705.71	1.63%	588,511.71
3 年以上	1,880,713.81	0.6%	1,224,478.31	1,338,015.59	1.11%	1,134,550.09
3 至 4 年	1,312,471.00	0.42%	656,235.50	406,931.00	0.34%	203,465.50
4 至 5 年	568,242.81	0.18%	568,242.81	931,084.59	0.78%	931,084.59
合计	310,378,850.85	--	14,357,679.37	120,075,559.53	--	6,938,594.71

组合中，采用余额百分比法计提坏账准备的其他应收款

适用 不适用

组合中，采用其他方法计提坏账准备的其他应收款

适用 不适用

期末单项金额虽不重大但单项计提坏账准备的其他应收款

适用 不适用

(2) 本报告期转回或收回的其他应收款情况

单位：元

其他应收款内容	转回或收回原因	确定原坏账准备的依据	转回或收回前累计已计提坏账准备金额	转回或收回金额
---------	---------	------------	-------------------	---------

期末单项金额重大或虽不重大但单独进行减值测试的其他应收账款坏账准备计提

单位：元

应收账款内容	账面余额	坏账金额	计提比例 (%)	理由
客户 1	2,560,698.01	2,560,698.01	100%	预计无法收回
客户 2	4,630,447.36	4,630,447.36	100%	预计无法收回
合计	7,191,145.37	7,191,145.37	--	--

单项金额不重大但按信用风险特征组合后该组合的风险较大的其他应收款的说明

(3) 本报告期实际核销的其他应收款情况

单位：元

单位名称	其他应收款性质	核销时间	核销金额	核销原因	是否因关联交易产生
客户 A	往来款	2013 年 12 月 31 日	990,000.00	款项无法收回	否
客户 B	往来款	2013 年 12 月 31 日	401,756.35	款项无法收回	否
客户 C	往来款	2013 年 12 月 31 日	238,192.08	款项无法收回	否
客户 D	往来款	2013 年 12 月 31 日	50,000.00	款项无法收回	否
客户 E	往来款	2013 年 12 月 31 日	47,825.00	款项无法收回	否
客户 F	往来款	2013 年 12 月 31 日	20,000.00	款项无法收回	否
客户 G	往来款	2013 年 12 月 31 日	6,120.00	款项无法收回	否
合计	--	--	1,753,893.43	--	--

其他应收款核销说明

(4) 本报告期其他应收款中持有公司 5%（含 5%）以上表决权股份的股东单位情况

单位：元

单位名称	期末数		期初数	
	账面余额	计提坏账金额	账面余额	计提坏账金额

(5) 金额较大的其他应收款的性质或内容

单位：元

单位名称	金额	款项的性质或内容	占其他应收款总额的比例(%)
------	----	----------	----------------

说明

(6) 其他应收款金额前五名单位情况

单位：元

单位名称	与本公司关系	金额	年限	占其他应收款总额的比例(%)
------	--------	----	----	----------------

江苏中利电子信息科技有限公司	资金往来	100,000,000.00	半年以内	31.49%
青海省发展投资有限公司	电站开发保证金	75,000,000.00	一年以内	23.62%
Bester Generacion S.L.Branch Italy	电站质量保证金	16,837,800.00	一年以内	5.3%
常州光昱新能源有限公司	资金往来	15,728,936.17	半年以内	4.95%
青海世纪能源科技发展有限公司	工程保证金	10,000,000.00	一至二年	3.15%
合计	--	217,566,736.17	--	68.51%

(7) 其他应收关联方账款情况

单位：元

单位名称	与本公司关系	金额	占其他应收款总额的比例(%)
江苏中利电子信息科技有限公司	联营企业	100,000,000.00	31.49%
合计	--	100,000,000.00	31.49%

(8) 终止确认的其他应收款项情况

单位：元

项目	终止确认金额	与终止确认相关的利得或损失

(9) 以其他应收款为标的进行证券化的，列示继续涉入形成的资产、负债的金额

单位：元

项目	期末数
资产：	
负债：	

(10) 报告期末按应收金额确认的政府补助

单位：元

单位名称	政府补助项目名称	期末余额	期末账龄	预计收取时间	预计收取金额	预计收取依据	未能在预计时点收到预计金额的原因(如有)

8、预付款项

(1) 预付款项按账龄列示

单位：元

账龄	期末数		期初数	
	金额	比例 (%)	金额	比例 (%)
1 年以内	379,155,900.57	94.43%	159,420,494.96	94.12%
1 至 2 年	18,636,526.98	4.64%	8,367,603.27	4.94%
2 至 3 年	2,960,771.69	0.74%	1,348,604.03	0.8%
3 年以上	752,931.68	0.19%	238,343.15	0.14%
合计	401,506,130.92	--	169,375,045.41	--

预付款项账龄的说明

(2) 预付款项金额前五名单位情况

单位：元

单位名称	与本公司关系	金额	时间	未结算原因
供应商 A	供应商	101,512,953.00	一年以内	合同未履行完毕
供应商 B	供应商	93,435,196.50	一年以内	合同未履行完毕
供应商 C	供应商	64,651,700.00	一年以内	合同未履行完毕
供应商 D	供应商	11,914,832.93	一年以内	合同未履行完毕
供应商 E	供应商	10,260,667.80	一年以内	合同未履行完毕
合计	--	281,775,350.23	--	--

预付款项主要单位的说明

(3) 本报告期预付款项中持有本公司 5%（含 5%）以上表决权股份的股东单位情况

单位：元

单位名称	期末数		期初数	
	账面余额	计提坏账金额	账面余额	计提坏账金额

(4) 预付款项的说明

期末余额中无预付持公司5%(含5%)以上股份的股东或关联方款项。

9、存货

(1) 存货分类

单位：元

项目	期末数			期初数		
	账面余额	跌价准备	账面价值	账面余额	跌价准备	账面价值
原材料	133,025,373.36		133,025,373.36	134,332,454.66		134,332,454.66
在产品	50,189,084.59		50,189,084.59	62,702,994.95		62,702,994.95
库存商品	468,549,717.41	7,525,528.95	461,024,188.46	763,249,718.25	46,922,344.77	716,327,373.48
周转材料	12,677,579.16		12,677,579.16	6,252,032.34		6,252,032.34
发出商品	164,953,686.38		164,953,686.38	224,985,327.76		224,985,327.76
电站开发产品	812,373,116.53		812,373,116.53	770,193,243.73		770,193,243.73
电站开发成本	1,286,619,233.93	10,417,961.85	1,276,201,272.08	379,602,741.47		379,602,741.47
合计	2,928,387,791.36	17,943,490.80	2,910,444,300.56	2,341,318,513.16	46,922,344.77	2,294,396,168.39

(2) 存货跌价准备

单位：元

存货种类	期初账面余额	本期计提额	本期减少		期末账面余额
			转回	转销	
库存商品	46,922,344.77	5,495,777.06		44,892,592.88	7,525,528.95
电站开发成本	0.00	10,686,594.03		268,632.18	10,417,961.85
合计	46,922,344.77	16,182,371.09		45,161,225.06	17,943,490.80

(3) 存货跌价准备情况

项目	计提存货跌价准备的依据	本期转回存货跌价准备的原因	本期转回金额占该项存货期末余额的比例（%）
存货的说明			

10、其他流动资产

单位：元

项目	期末数	期初数
增值税-待抵扣进项税	204,002,882.43	309,809,494.96
应收出口退税	38,504,086.68	20,035,068.38
企业所得税	1,590,850.16	

合计	244,097,819.27	329,844,563.34
----	----------------	----------------

其他流动资产说明

11、可供出售金融资产

(1) 可供出售金融资产情况

单位：元

项目	期末公允价值	期初公允价值
其他	241,741,774.05	0.00
合计	241,741,774.05	

本期将持有至到期投资重分类为可供出售金融资产的，本期重分类的金额元，该金额占重分类前持有至到期投资总额的比例。
可供出售金融资产的说明

注：2013年6月，“联合光伏集团有限公司”定向发行股份和可转换公司债券购买“招商新能源控股有限公司”92.17%股权，公司子公司——中利新能源（香港）投资有限公司原持有“招商新能源控股有限公司”股权换股为“联合光伏集团有限公司”119,922,000股股份和面值79,948,000港元可转换公司债券（转股价1港元/股）。

(2) 可供出售金融资产中的长期债权投资

单位：元

债券项目	债券种类	面值	初始投资成本	到期日	期初余额	本期利息	累计应收或已收利息	期末余额
------	------	----	--------	-----	------	------	-----------	------

可供出售金融资产的长期债权投资的说明

(3) 可供出售金融资产的减值情况

单位：元

可供出售金融资产分类	可供出售权益工具	可供出售债务工具	其他	合计
------------	----------	----------	----	----

(4) 报告期内可供出售金融资产减值的变动情况

单位：元

可供出售金融资产分类	可供出售权益工具	可供出售债务工具	其他	合计
------------	----------	----------	----	----

(5) 可供出售权益工具期末公允价值大幅下跌或持续下跌相关说明

单位：元

可供出售权益工具（分项）	成本	公允价值	公允价值相对于成本的下跌幅度	持续下跌时间	已计提减值金额	未根据成本与期末公允价值的差额计提减值的理由说明
--------------	----	------	----------------	--------	---------	--------------------------

			(%)			
--	--	--	-----	--	--	--

12、持有至到期投资

(1) 持有至到期投资情况

单位：元

项目	期末账面余额	期初账面余额
----	--------	--------

持有至到期投资的说明

(2) 本报告期内出售但尚未到期的持有至到期投资情况

单位：元

项目	金额	占该项投资出售前金额的比例 (%)
----	----	-------------------

本报告期内出售但尚未到期的持有至到期投资情况说明

13、长期应收款

单位：元

种类	期末数	期初数
----	-----	-----

14、对合营企业投资和联营企业投资

单位：元

被投资单位名称	本企业持股比例(%)	本企业在被投资单位表决权比例(%)	期末资产总额	期末负债总额	期末净资产总额	本期营业收入总额	本期净利润
一、合营企业							
二、联营企业							

合营企业、联营企业的重要会计政策、会计估计与公司的会计政策、会计估计存在重大差异的说明

15、长期股权投资

(1) 长期股权投资明细情况

单位：元

被投资单位	核算方法	投资成本	期初余额	增减变动	期末余额	在被投资单位持股比例(%)	在被投资单位表决权比例(%)	在被投资单位持股比例与表决权比例不一致的	减值准备	本期计提减值准备	本期现金红利
-------	------	------	------	------	------	---------------	----------------	----------------------	------	----------	--------

								说明			
江苏长飞 中利光纤 光缆有限 公司	权益法	45,511,20 0.00	95,151,36 1.27	11,370,79 6.17	106,522,1 57.44	49%	49%				5,705,475 .44
苏州科宝 光电科技 有限公司	权益法	2,608,200 .00	26,015,06 6.62	2,917,271 .22	28,932,33 7.84	30%	30%				4,500,000 .00
江苏中利 电子信息 科技有限 公司	权益法	16,750,00 0.00		23,546,92 9.35	23,546,92 9.35	33.5%	33.5%				
常熟中巨 新能源投 资有限公 司	权益法	40,000,00 0.00		37,594,02 0.58	37,594,02 0.58	16%	16%				
招商新能 源控股有 限公司	成本法	40,789,92 2.35	40,789,92 2.35	-40,789,9 22.35	0.00						
创元期货 经纪有限 公司	成本法	20,988,00 0.00	20,988,00 0.00		20,988,00 0.00	11%	11%				
中利腾晖 (常熟) 新能源有 限公司	成本法	200,000.0 0		200,000.0 0	200,000.0 0	10%	10%				
合计	--	166,847,3 22.35	182,944,3 50.24	34,839,09 4.97	217,783,4 45.21	--	--	--			10,205,47 5.44

(2) 向投资企业转移资金的能力受到限制的有关情况

单位：元

向投资企业转移资金能力受到限制的长 期股权投资项目	受限制的原因	当期累计未确认的投资损失金额
------------------------------	--------	----------------

长期股权投资的说明

16、投资性房地产

(1) 按成本计量的投资性房地产

单位：元

项目	期初账面余额	本期增加	本期减少	期末账面余额
----	--------	------	------	--------

单位：元

本期	
----	--

(2) 按公允价值计量的投资性房地产

单位：元

项目	期初公允价值	本期增加			本期减少		期末公允价值
		购置	自用房地产或存货转入	公允价值变动损益	处置	转为自用房地产	

说明报告期内改变计量模式的投资性房地产和未办妥产权证书的投资性房地产有关情况，说明未办妥产权证书的原因和预计办结时间

17、固定资产**(1) 固定资产情况**

单位：元

项目	期初账面余额	本期增加		本期减少	期末账面余额
一、账面原值合计：	3,143,882,001.07	425,261,680.09		21,020,833.24	3,548,122,847.92
其中：房屋及建筑物	1,324,391,794.67	71,170,722.46		12,091,645.45	1,383,470,871.68
机器设备	1,739,343,302.98	339,972,808.82		2,727,382.40	2,076,588,729.40
运输工具	35,484,583.66	2,356,956.06		1,825,180.99	36,016,358.73
电子设备	32,071,930.72	5,138,632.27		1,832,712.92	35,377,850.07
办公设备	12,590,389.04	6,622,560.48		2,543,911.48	16,669,038.04
--	期初账面余额	本期新增	本期计提	本期减少	本期期末余额
二、累计折旧合计：	299,254,929.53		244,504,096.14	6,044,750.87	537,714,274.80
其中：房屋及建筑物	69,348,293.79		46,717,090.19	1,849,768.90	114,215,615.08
机器设备	196,006,042.47		185,819,617.81	1,351,840.72	380,473,819.56
运输工具	17,559,640.77		2,911,626.81	1,412,253.60	19,059,013.98
电子设备	13,637,110.87		5,834,617.98	1,269,558.04	18,202,170.81
办公设备	2,703,841.63		3,221,143.35	161,329.61	5,763,655.37
--	期初账面余额	--			本期期末余额
三、固定资产账面净值合计	2,844,627,071.54	--			3,010,408,573.12
其中：房屋及建筑物	1,255,043,500.88	--			1,269,255,256.60
机器设备	1,543,337,260.51	--			1,696,114,909.84
运输工具	17,924,942.89	--			16,957,344.75

电子设备	18,434,819.85	--	17,175,679.26
办公设备	9,886,547.41	--	10,905,382.67
四、减值准备合计	0.00	--	0.00
其中：房屋及建筑物	0.00	--	0.00
机器设备	0.00	--	0.00
运输工具	0.00	--	0.00
电子设备	0.00	--	0.00
办公设备	0.00	--	0.00
五、固定资产账面价值合计	2,844,627,071.54	--	3,010,408,573.12
其中：房屋及建筑物	1,255,043,500.88	--	1,269,255,256.60
机器设备	1,543,337,260.51	--	1,696,114,909.84
运输工具	17,924,942.89	--	16,957,344.75
电子设备	18,434,819.85	--	17,175,679.26
办公设备	9,886,547.41	--	10,905,382.67

本期折旧额 244,504,472.12 元；本期由在建工程转入固定资产原价为 374,264,915.24 元。

(2) 暂时闲置的固定资产情况

单位：元

项目	账面原值	累计折旧	减值准备	账面净值	备注
----	------	------	------	------	----

(3) 通过融资租赁租入的固定资产

单位：元

项目	账面原值	累计折旧	账面净值
----	------	------	------

(4) 通过经营租赁租出的固定资产

单位：元

种类	期末账面价值
----	--------

(5) 期末持有待售的固定资产情况

单位：元

项目	账面价值	公允价值	预计处置费用	预计处置时间
----	------	------	--------	--------

(6) 未办妥产权证书的固定资产情况

项目	未办妥产权证书原因	预计办结产权证书时间
中利腾晖厂房及办公楼(注 1)	正在办理中	2014 年 1 月

固定资产说明

注1：中利腾晖厂房及办公楼于2014年1月办妥产权证书。

18、在建工程

(1) 在建工程情况

单位：元

项目	期末数			期初数		
	账面余额	减值准备	账面价值	账面余额	减值准备	账面价值
东北生产基地（二期）	11,917,374.18		11,917,374.18	11,915,904.18		11,915,904.18
常州船用电缆工程	3,641,895.81		3,641,895.81	34,230,655.88		34,230,655.88
腾晖公司光伏工程	12,134,759.70		12,134,759.70	247,710,751.40		247,710,751.40
青海光纤预制棒项目	36,229,697.32		36,229,697.32			
其他	2,515,578.37		2,515,578.37	382,127.94		382,127.94
合计	66,439,305.38		66,439,305.38	294,239,439.40		294,239,439.40

(2) 重大在建工程项目变动情况

单位：元

项目名称	预算数	期初数	本期增加	转入固定资产	其他减少	工程投入占预算比例 (%)	工程进度	利息资本化累计金额	其中：本期利息资本化金额	本期利息资本化率 (%)	资金来源	期末数
东北生产基地（二期）	28,000,000.00	11,915,904.18	369,608.88	368,138.88							自筹	11,917,374.18
常州船用电缆工程	210,000,000.00	34,230,655.88	35,564,647.44	66,153,407.51							募集资金	3,641,895.81
腾晖公司光伏工程	1,990,440,000.00	247,710,751.40	63,818,812.34	299,394,804.04				169,407,675.58	13,298,400.42		自筹	12,134,759.70
青海光纤预制棒项目	532,509,500.00		36,229,697.32	0.00							自筹	36,229,697.32

中联金 属搬迁 项目	7,461,00 0.00		6,911,92 1.51	6,911,92 1.51							自筹	0.00
其他		382,127. 94	3,570,09 3.73	1,436,64 3.30							自筹	2,515,57 8.37
合计	2,768,41 0,500.00	294,239, 439.40	146,464, 781.22	374,264, 915.24		--	--	169,407, 675.58	13,298,4 00.42	--	--	66,439,3 05.38

在建工程项目变动情况的说明

期末公司在建工程不存在需计提减值准备的情况。

(3) 在建工程减值准备

单位：元

项目	期初数	本期增加	本期减少	期末数	计提原因
----	-----	------	------	-----	------

(4) 重大在建工程的工程进度情况

项目	工程进度	备注
----	------	----

(5) 在建工程的说明

19、工程物资

单位：元

项目	期初数	本期增加	本期减少	期末数
----	-----	------	------	-----

工程物资的说明

20、固定资产清理

单位：元

项目	期初账面价值	期末账面价值	转入清理的原因
----	--------	--------	---------

说明转入固定资产清理起始时间已超过 1 年的固定资产清理进展情况

21、生产性生物资产

(1) 以成本计量

单位：元

项目	期初账面余额	本期增加	本期减少	期末账面余额
一、种植业				
二、畜牧养殖业				

三、林业
四、水产业

(2) 以公允价值计量

单位：元

项目	期初账面价值	本期增加	本期减少	期末账面价值
一、种植业				
二、畜牧养殖业				
三、林业				
四、水产业				

生产性生物资产的说明

22、油气资产

单位：元

项目	期初账面余额	本期增加	本期减少	期末账面余额
----	--------	------	------	--------

油气资产的说明

23、无形资产**(1) 无形资产情况**

单位：元

项目	期初账面余额	本期增加	本期减少	期末账面余额
一、账面原值合计	270,226,552.93	27,530,806.54		297,757,359.47
土地使用权	264,161,724.19	25,321,943.35		289,483,667.54
操作软件等	6,064,828.74	2,208,863.19		8,273,691.93
二、累计摊销合计	17,128,196.83	7,166,715.81		24,294,912.64
土地使用权	14,277,401.62	5,369,119.49		19,646,521.11
操作软件等	2,850,795.21	1,797,596.32		4,648,391.53
三、无形资产账面净值合计	253,098,356.10	20,364,090.73		273,462,446.83
土地使用权	249,884,322.57	19,952,823.86		269,837,146.43
操作软件等	3,214,033.53	411,266.87		3,625,300.40
四、减值准备合计	0.00			0.00
土地使用权	0.00			0.00
操作软件等	0.00			0.00

无形资产账面价值合计	253,098,356.10	20,364,090.73		273,462,446.83
土地使用权	249,884,322.57	19,952,823.86		269,837,146.43
操作软件等	3,214,033.53	411,266.87		3,625,300.40

本期摊销额 7,166,715.81 元。

(2) 公司开发项目支出

单位：元

项目	期初数	本期增加	本期减少		期末数
			计入当期损益	确认为无形资产	

本期开发支出占本期研究开发项目支出总额的比例。

通过公司内部研发形成的无形资产占无形资产期末账面价值的比例。

公司开发项目的说明，包括本期发生的单项价值在 100 万元以上且以评估值为入账依据的，应披露评估机构名称、评估方法
期末公司用于发行公司债券抵押的无形资产-土地使用权账面原值25,859.59万元、净值24,359.11万元。

24、商誉

单位：元

被投资单位名称或形成商誉的事项	期初余额	本期增加	本期减少	期末余额	期末减值准备
常州船用电缆有限责任公司	89,715,381.76			89,715,381.76	
Live Cable Assembly Pte Ltd	15,019,170.21			15,019,170.21	15,019,170.21
合计	104,734,551.97			104,734,551.97	15,019,170.21

说明商誉的减值测试方法和减值准备计提方法

25、长期待摊费用

单位：元

项目	期初数	本期增加额	本期摊销额	其他减少额	期末数	其他减少的原因
----	-----	-------	-------	-------	-----	---------

长期待摊费用的说明

26、递延所得税资产和递延所得税负债

(1) 递延所得税资产和递延所得税负债不以抵销后的净额列示

已确认的递延所得税资产和递延所得税负债

单位：元

项目	期末数	期初数
递延所得税资产：		

资产减值准备	19,580,283.13	16,214,051.93
可抵扣亏损	10,177,161.96	6,169,562.75
存货内部销售未实现利润	68,777,591.00	9,965,512.34
对子公司投资土地未实现收益	766,478.53	784,303.61
内部固定资产未实现利润	1,082,869.03	1,161,312.03
递延收益	11,103,600.00	5,400,000.00
预提费用	2,928,118.33	963,936.72
小计	114,416,101.98	40,658,679.38
递延所得税负债：		
合并报表时以公允价值计量的固定资产、无形资产账面价值与计税基础产生的暂时性差异	2,279,396.53	2,534,966.94
小计	2,279,396.53	2,534,966.94

未确认递延所得税资产明细

单位：元

项目	期末数	期初数
可抵扣亏损	48,395,928.03	7,463,651.09
应纳税暂时性差异：公允价值调整	9,793,468.49	
可抵扣暂时性差异：资产减值准备	131,474,280.73	40,362,146.07
可抵扣暂时性差异：存货内部销售未实现利润	458,517,273.26	
可抵扣暂时性差异：对子公司投资土地未实现收益	5,065,102.42	
可抵扣暂时性差异：内部固定资产未实现利润	1,793,191.95	
可抵扣暂时性差异：递延收益	74,024,000.00	
可抵扣暂时性差异：预提费用	19,520,788.85	
合计	748,584,033.73	47,825,797.16

未确认递延所得税资产的可抵扣亏损将于以下年度到期

单位：元

年份	期末数	期初数	备注

应纳税差异和可抵扣差异项目明细

单位：元

项目	暂时性差异金额	
	期末	期初
应纳税差异项目		
可抵扣差异项目		

(2) 递延所得税资产和递延所得税负债以抵销后的净额列示

互抵后的递延所得税资产及负债的组成项目

单位：元

项目	报告期末互抵后的递延所得税资产或负债	报告期末互抵后的可抵扣或应纳税暂时性差异	报告期初互抵后的递延所得税资产或负债	报告期初互抵后的可抵扣或应纳税暂时性差异
递延所得税资产	114,416,101.98		40,658,679.38	
递延所得税负债	2,279,396.53		2,534,966.94	

递延所得税资产和递延所得税负债互抵明细

单位：元

项目	本期互抵金额

递延所得税资产和递延所得税负债的说明

27、资产减值准备明细

单位：元

项目	期初账面余额	本期增加	本期减少		期末账面余额
			转回	转销	
一、坏账准备	99,498,304.10	183,332,440.95		973,519.30	281,857,225.75
二、存货跌价准备	46,922,344.77	16,182,371.09		45,161,225.06	17,943,490.80
七、固定资产减值准备	0.00				0.00
十二、无形资产减值准备	0.00				0.00
十三、商誉减值准备		15,019,170.21			15,019,170.21
合计	146,420,648.87	214,533,982.25		46,134,744.36	314,819,886.76

资产减值明细情况的说明

28、其他非流动资产

单位：元

项目	期末数	期初数

其他非流动资产的说明

29、短期借款**(1) 短期借款分类**

单位：元

项目	期末数	期初数

保证借款	2,218,658,886.70	2,564,059,906.43
信用借款	1,082,130,000.00	999,000,000.00
质押/抵押借款	830,000,000.00	207,902,606.33
合计	4,130,788,886.70	3,770,962,512.76

短期借款分类的说明

(2) 已逾期未偿还的短期借款情况

单位：元

贷款单位	贷款金额	贷款利率	贷款资金用途	未按期偿还原因	预计还款期
------	------	------	--------	---------	-------

资产负债表日后已偿还金额元。

短期借款的说明，包括已到期短期借款获展期的，说明展期条件、新的到期日

30、交易性金融负债

单位：元

项目	期末公允价值	期初公允价值
----	--------	--------

交易性金融负债的说明

31、应付票据

单位：元

种类	期末数	期初数
商业承兑汇票	334,700,628.67	
银行承兑汇票	998,807,787.34	501,273,277.22
合计	1,333,508,416.01	501,273,277.22

下一会计期间将到期的金额元。

应付票据的说明

本账户期末余额中无应付持公司5%（含5%）以上股份的股东或关联方票据。

32、应付账款

(1) 应付账款情况

单位：元

项目	期末数	期初数
1 年以内	2,729,102,469.41	1,897,082,736.73
1-2 年	92,225,977.18	70,416,976.36

2-3 年	43,802,508.92	3,831,608.70
3-4 年	673,063.59	422,560.14
4 年以上		73,366.15
合计	2,865,804,019.10	1,971,827,248.08

(2) 本报告期应付账款中应付持有公司 5%（含 5%）以上表决权股份的股东单位款项

单位：元

单位名称	期末数	期初数
------	-----	-----

(3) 账龄超过一年的大额应付账款情况的说明

期末余额中一年以上应付账款金额为 136,701,549.69 元，占应付账款总额的 4.77%，主要系尚未与供应商结算的货款、工程款。

33、预收账款

(1) 预收账款情况

单位：元

项目	期末数	期初数
1 年以内	427,876,763.48	33,685,090.07
1-2 年	1,087,850.81	297,654.47
2-3 年	92,949.50	15,192.93
3-4 年	16,639.99	7,142.00
合计	429,074,203.78	34,005,079.47

(2) 本报告期预收账款中预收持有公司 5%（含 5%）以上表决权股份的股东单位款项

单位：元

单位名称	期末数	期初数
江苏中翼汽车新材料科技有限公司		116,630.56
常熟中巨新能源投资有限公司	210,000,000.00	
江苏长飞中利光纤光缆有限公司	7,200.00	
合计	210,007,200.00	116,630.56

(3) 账龄超过一年的大额预收账款情况的说明

期末余额中一年以上的款项 1,197,440.30 元，占预收款项的 0.27%，均系尚未与购货方结算的货款。

34、应付职工薪酬

单位：元

项目	期初账面余额	本期增加	本期减少	期末账面余额
一、工资、奖金、津贴和补贴	36,325,445.31	339,926,459.80	321,540,988.87	54,710,916.24
二、职工福利费	3,094,666.82	29,421,097.71	29,465,145.71	3,050,618.82
三、社会保险费	1,265,204.83	35,695,765.20	35,357,690.03	1,603,280.00
四、住房公积金	68,177.72	8,698,858.92	8,767,036.64	
六、其他	2,126,469.76	1,408,052.81	1,644,611.26	1,889,911.31
工会经费和职工教育经费	2,126,469.76	1,408,052.81	1,644,611.26	1,889,911.31
合计	42,879,964.44	415,150,234.44	396,775,472.51	61,254,726.37

应付职工薪酬中属于拖欠性质的金额 0.00 元。

工会经费和职工教育经费金额 0.00 元，非货币性福利金额 0.00 元，因解除劳动关系给予补偿 0.00 元。

应付职工薪酬预计发放时间、金额等安排

35、应交税费

单位：元

项目	期末数	期初数
增值税	24,403,639.03	9,260,520.79
营业税	25,904,634.38	3,295.80
企业所得税	134,254,839.52	74,384,481.60
个人所得税	818,727.57	579,485.44
城市维护建设税	2,811,585.18	703,938.23
其他税金	3,480,059.61	4,389,877.91
教育费附加	2,689,611.14	703,017.38
综合基金	3,740,806.08	3,814,871.49
合计	198,103,902.51	93,839,488.64

应交税费说明，所在地税务机关同意各分公司、分厂之间应纳税所得额相互调剂的，应说明税款计算过程

36、应付利息

单位：元

项目	期末数	期初数
长、短期借款利息	6,676,122.73	19,146,921.83

预提王柏兴、中鼎房产借款利息	5,222,759.69	15,480,211.49
应付短期融资券利息	9,620,000.00	13,831,866.67
合计	21,518,882.42	48,458,999.99

应付利息说明

37、应付股利

单位：元

单位名称	期末数	期初数	超过一年未支付原因
王柏兴、中鼎房产	68,735,658.70		
常州船缆原股东	462,121.71	462,121.71	
合计	69,197,780.41	462,121.71	--

应付股利的说明

38、其他应付款

(1) 其他应付款情况

单位：元

项目	期末数	期初数
1年以内	342,642,130.61	244,268,425.28
1-2年	19,781,694.86	8,449,907.25
2-3年	1,512,933.30	610,675.74
3-4年	1,082,747.51	847,458.42
4-5年		
合计	365,019,506.28	254,176,466.69

(2) 本报告期其他应付款中应付持有公司 5%（含 5%）以上表决权股份的股东单位款项

单位：元

单位名称	期末数	期初数
王柏兴	42,440,000.00	
江苏中鼎房地产开发有限责任公司	14,950,000.00	14,950,000.00
常熟中巨新能源投资有限公司	37,000,000.00	
合计	94,390,000.00	14,950,000.00

(3) 账龄超过一年的大额其他应付款情况的说明**(4) 金额较大的其他应付款说明内容**

往来单位（项目）	金 额	账 龄	款项性质
NEW LIGHT TECHNOLOGY LIMITED ADD.RM	169,855,917.44	一年以内	电站工程款保证金
王柏兴	42,440,000.00	一年以内	资金往来
江苏中鼎房地产开发有限责任公司	14,950,000.00	一年以内	资金往来
常熟中巨新能源投资有限公司	37,000,000.00	一年以内	资金往来
中国出口信用保险公司江苏分公司	9,373,245.11	一年以内	保险理赔款
青海新能源（集团）有限公司	8,000,000.00	一年以内	资金往来
青海光明工程有限公司	7,590,000.00	一年以内	资金往来
山东省城乡建设勘察院青海分院	2,264,750.00	一年以内	保证金
合 计	291,473,912.55		

39、预计负债

单位：元

项目	期初数	本期增加	本期减少	期末数
----	-----	------	------	-----

预计负债说明

40、一年内到期的非流动负债**(1) 一年内到期的非流动负债情况**

单位：元

项目	期末数	期初数
1 年内到期的长期借款	0.00	200,000,000.00
合计		200,000,000.00

(2) 一年内到期的长期借款

一年内到期的长期借款

单位：元

项目	期末数	期初数
保证借款	0.00	200,000,000.00
合计	0.00	200,000,000.00

一年内到期的长期借款中属于逾期借款获得展期的金额元。

金额前五名的一年内到期的长期借款

单位：元

贷款单位	借款起始日	借款终止日	币种	利率 (%)	期末数		期初数	
					外币金额	本币金额	外币金额	本币金额
安徽国元信托有限责任公司	2011年04月07日	2013年03月30日	人民币元	6.5%	0.00	0.00	0.00	200,000,000.00
合计	--	--	--	--	--	0.00	--	200,000,000.00

一年内到期的长期借款中的逾期借款

单位：元

贷款单位	借款金额	逾期时间	年利率 (%)	借款资金用途	逾期未偿还原因	预期还款期
------	------	------	---------	--------	---------	-------

资产负债表日后已偿还的金额元。

一年内到期的长期借款说明

(3) 一年内到期的应付债券

单位：元

债券名称	面值	发行日期	债券期限	发行金额	期初应付利息	本期应计利息	本期已付利息	期末应付利息	期末余额
------	----	------	------	------	--------	--------	--------	--------	------

一年内到期的应付债券说明

(4) 一年内到期的长期应付款

单位：元

借款单位	期限	初始金额	利率 (%)	应计利息	期末余额	借款条件
------	----	------	--------	------	------	------

一年内到期的长期应付款的说明

41、其他流动负债

单位：元

项目	期末账面余额	期初账面余额
12 中利科技 CP001		400,000,000.00
13 中利科技 PPN001	600,000,000.00	
预提质保金	19,520,788.85	
合计	619,520,788.85	400,000,000.00

其他流动负债说明

42、长期借款

(1) 长期借款分类

单位：元

项目	期末数	期初数
抵押/担保借款	1,000,000,000.00	911,000,000.00
合计	1,000,000,000.00	911,000,000.00

长期借款分类的说明

(2) 金额前五名的长期借款

单位：元

贷款单位	借款起始日	借款终止日	币种	利率 (%)	期末数		期初数	
					外币金额	本币金额	外币金额	本币金额
中国建设银行股份有限公司常熟支行	2012年04月25日	2020年01月15日	人民币元	6.55%		50,000,000.00		50,000,000.00
中国建设银行股份有限公司常熟支行	2012年04月27日	2020年01月15日	人民币元	6.55%		75,000,000.00		75,000,000.00
中国建设银行股份有限公司常熟支行	2012年12月06日	2020年01月15日	人民币元	6.55%		125,000,000.00		125,000,000.00
中国农业银行股份有限公司常熟沙家浜支行	2012年04月28日	2020年04月27日	人民币元	6.55%		180,000,000.00		180,000,000.00
中国农业银行股份有限公司常熟沙家浜支行	2012年09月13日	2020年04月27日	人民币元	6.55%		180,000,000.00		180,000,000.00
江苏常熟农村商业银行股份有限公司唐市支行	2012年04月28日	2020年04月27日	人民币元	6.81%		30,000,000.00		30,000,000.00
江苏常熟农村商业银行	2012年05月	2020年04月	人民币元	6.81%		5,000,000.00		5,000,000.00

股份有限公司唐市支行	09 日	27 日						
江苏常熟农村商业银行股份有限公司唐市支行	2012 年 11 月 15 日	2020 年 04 月 27 日	人民币元	6.81%		3,400,000.00		3,400,000.00
江苏常熟农村商业银行股份有限公司唐市支行	2012 年 11 月 15 日	2020 年 04 月 27 日	人民币元	6.81%		28,570,000.00		28,570,000.00
江苏常熟农村商业银行股份有限公司唐市支行	2012 年 11 月 15 日	2020 年 04 月 27 日	人民币元	6.81%		3,030,000.00		3,030,000.00
中国银行股份有限公司常熟东南开发区支行	2012 年 06 月 25 日	2020 年 04 月 24 日	人民币元	6.88%		70,000,000.00		70,000,000.00
中国银行股份有限公司常熟东南开发区支行	2012 年 12 月 27 日	2020 年 04 月 24 日	人民币元	6.88%		72,000,000.00		72,000,000.00
中国进出口银行江苏分行	2012 年 08 月 31 日	2019 年 04 月 28 日	人民币元	6.55%		89,000,000.00		89,000,000.00
中国进出口银行江苏分行	2013 年 03 月 18 日	2019 年 04 月 28 日	人民币元	6.55%		89,000,000.00		89,000,000.00
合计	--	--	--	--	--	1,000,000.00	--	911,000,000.00

长期借款说明，因逾期借款获得展期形成的长期借款，应说明获得展期的条件、本金、利息、预计还款安排等

43、应付债券

单位：元

债券名称	面值	发行日期	债券期限	发行金额	期初应付利息	本期应计利息	本期已付利息	期末应付利息	期末余额
中利科技集团股份有限公司 2011 年公司债券	800,000,000.00	2012 年 06 月 20 日	5 年	800,000,000.00	21,133,333.32	53,774,580.81	51,956,432.38	22,951,481.75	822,951,481.75

应付债券说明，包括可转换公司债券的转股条件、转股时间

44、长期应付款

(1) 金额前五名长期应付款情况

单位：元

单位	期限	初始金额	利率 (%)	应计利息	期末余额	借款条件

(2) 长期应付款中的应付融资租赁款明细

单位：元

单位	期末数		期初数	
	外币	人民币	外币	人民币
融资性租赁款		32,402,518.02		0.00
未确认融资费用		-17,926,464.80		0.00
合计		14,476,053.22		0.00

由独立第三方为公司融资租赁提供担保的金额元。

长期应付款的说明

45、专项应付款

单位：元

项目	期初数	本期增加	本期减少	期末数	备注说明

专项应付款说明

46、其他非流动负债

单位：元

项目	期末账面余额	期初账面余额
2011 年市工业科技计划项目经费	150,000.00	150,000.00
工业技改和新建项目贴息 (注 1)	74,024,000.00	36,000,000.00
常州市支持企业加大投入专项资金		390,000.00
2013 循环经济产业政府专项资金补助 (注 2)	10,000,000.00	
合计	84,174,000.00	36,540,000.00

其他非流动负债说明

注1：根据常熟市财政局“常财工贸[2012]70号”《关于下达2011年度工业技改和新建项目贴息资金指标的通知》，子公司-中利腾晖光伏科技有限公司2012年度收到技改贴息40,000,000.00元、2013年度收到技改贴息52,530,000.00元，此项补助属于与资产相关的政府补助，本年度转入营业外收入14,506,000.00元。

注2：根据青海省财政厅“青财建字[2013]1990号”《青海省财政厅关于下达2013年工业“双百”及产业结构调整及振兴、循环经济产业、企业技术创新、重点工业项目前期资金的通知》，子公司-青海中利光纤技术有限公司收到专项资金补助10,000,000.00元。

涉及政府补助的负债项目

单位：元

负债项目	期初余额	本期新增补助金额	本期计入营业外收入金额	其他变动	期末余额	与资产相关/与收益相关

47、股本

单位：元

	期初数	本期变动增减（+、-）					期末数
		发行新股	送股	公积金转股	其他	小计	
股份总数	480,600,000.00						480,600,000.00

股本变动情况说明，本报告期内有增资或减资行为的，应披露执行验资的会计师事务所名称和验资报告文号；运行不足3年的股份有限公司，设立前的年份只需说明净资产情况；有限责任公司整体变更为股份公司应说明公司设立时的验资情况

48、库存股

库存股情况说明

49、专项储备

专项储备情况说明

50、资本公积

单位：元

项目	期初数	本期增加	本期减少	期末数
资本溢价（股本溢价）	1,042,765,446.23	34,184,062.34	753,419.62	1,076,196,088.95
其他资本公积	1,135,117.12	1,915,575.48		3,050,692.60
合计	1,043,900,563.35	36,099,637.82	753,419.62	1,079,246,781.55

资本公积说明

本期增加：

A：2012年子公司-中利腾晖光伏科技有限公司未完成业绩承诺，本期大股东进行业绩补偿，公司按持股比例享有新增权益32,804,913.47元计入资本公积；

B：公司收购子公司-常熟市中联光电新材料有限责任公司少数股东股权，公司按股权比例应享有的权益大于投资成本的差额1,379,148.87元计入资本公积；

C：子公司-中利新能源（香港）投资有限公司持有联合光伏集团有限公司（HK00686）的限售股份和可转换公司债券公允价值增加，公司按持股比例享有新增权益1,915,575.48元计入资本公积。

本期减少:

A、本期子公司-中利腾晖光伏科技有限公司对江苏腾晖光伏科技有限公司单方增资，投资完成后中利腾晖光伏科技有限公司按股权比例应享有的权益小于投资成本的差额，公司按持股比例减少享有权益75,289.33元计入资本公积；

B：本期子公司-常州船用电缆有限责任公司收购子公司-常州海豹船用电缆有限公司少数股东股权，公司按股权比例应享有的权益小于投资成本的差额，公司按持股比例减少享有权益329,131.32元计入资本公积；

C：公司收购子公司-利星科技（亚洲）有限公司的全资子公司-stargazer cable assembly pte.ltd的100%股权，公司按股权比例应享有的权益小于投资成本的差额348,998.97元计入资本公积。

51、盈余公积

单位：元

项目	期初数	本期增加	本期减少	期末数
法定盈余公积	67,850,093.10	20,939,458.33		88,789,551.43
合计	67,850,093.10	20,939,458.33		88,789,551.43

盈余公积说明，用盈余公积转增股本、弥补亏损、分派股利的，应说明有关决议

52、一般风险准备

一般风险准备情况说明

53、未分配利润

单位：元

项目	金额	提取或分配比例
调整前上年末未分配利润	922,091,987.96	--
调整后年初未分配利润	922,091,987.96	--
加：本期归属于母公司所有者的净利润	173,423,598.73	--
减：提取法定盈余公积	20,939,458.33	
应付普通股股利	48,060,000.00	
期末未分配利润	1,026,516,128.36	--

调整年初未分配利润明细：

- 1)、由于《企业会计准则》及其相关新规定进行追溯调整，影响年初未分配利润 0.00 元。
- 2)、由于会计政策变更，影响年初未分配利润 0.00 元。
- 3)、由于重大会计差错更正，影响年初未分配利润 0.00 元。
- 4)、由于同一控制导致的合并范围变更，影响年初未分配利润 0.00 元。
- 5)、其他调整合计影响年初未分配利润 0.00 元。

未分配利润说明,对于首次公开发行证券的公司,如果发行前的滚存利润经股东大会决议由新老股东共同享有,应明确予以说明;如果发行前的滚存利润经股东大会决议在发行前进行分配并由老股东享有,公司应明确披露应付股利中老股东享有的经审计的利润数

- 1、根据公司第三届董事会第二次会议审议通过的《关于公司2013年度利润分配的预案》,按母公司2013年度实现净利润的10%提取法定盈余公积金。
- 2、根据公司2012年度股东大会通过的《关于中利科技集团股份有限公司2012年度利润分配方案的议案》,2013年实施2012年度利润分配方案,向全体股东支付现金红利48,060,000.00元。

54、营业收入、营业成本

(1) 营业收入、营业成本

单位：元

项目	本期发生额	上期发生额
主营业务收入	8,039,619,752.97	6,304,411,772.66
其他业务收入	35,431,788.70	21,313,942.61
营业成本	6,470,394,793.91	5,084,944,434.43

(2) 主营业务（分行业）

单位：元

行业名称	本期发生额		上期发生额	
	营业收入	营业成本	营业收入	营业成本
通信行业	2,294,090,244.92	1,949,885,128.24	2,297,217,081.29	1,956,549,981.69
其他行业	1,581,974,231.11	1,411,634,204.10	1,425,910,738.41	1,246,327,003.80
光伏行业	4,163,555,276.94	3,074,826,413.63	2,581,283,952.96	1,872,767,508.11
合计	8,039,619,752.97	6,436,345,745.97	6,304,411,772.66	5,075,644,493.60

(3) 主营业务（分产品）

单位：元

产品名称	本期发生额		上期发生额	
	营业收入	营业成本	营业收入	营业成本
阻燃耐火软电缆	2,467,560,716.46	2,061,106,666.90	2,480,275,879.32	2,073,673,382.02
铜导体	263,510,140.55	260,709,803.62	243,030,085.53	239,471,617.86
电缆料	495,611,421.57	439,348,531.82	384,659,813.61	338,587,285.97
船用电缆	205,387,118.09	188,898,217.16	179,090,273.50	152,494,019.77
光缆及其他电缆	448,695,934.09	412,640,809.10	436,071,767.74	398,650,679.87

光伏组件及电池片	1,059,855,506.65	1,002,639,013.91	1,237,206,861.26	1,092,335,224.64
光伏电站	2,968,139,292.76	2,006,681,656.83	1,300,900,441.78	767,765,318.80
光伏发电	125,939,622.80	61,682,078.28	43,176,649.92	12,666,964.67
电站运营维护	4,920,000.00	2,638,968.35		
合计	8,039,619,752.97	6,436,345,745.97	6,304,411,772.66	5,075,644,493.60

(4) 主营业务（分地区）

单位：元

地区名称	本期发生额		上期发生额	
	营业收入	营业成本	营业收入	营业成本
东北地区	213,086,996.79	184,778,197.64	205,034,912.57	178,841,961.94
华北地区	328,347,901.80	291,141,420.89	679,236,895.60	601,092,098.33
华东地区	1,072,541,024.27	889,056,515.99	1,486,601,939.48	1,235,591,425.83
华南地区	1,580,220,392.81	1,446,368,823.68	1,127,236,962.55	1,025,121,232.58
华中地区	272,983,970.69	249,854,343.47	201,553,740.95	166,398,985.93
西北地区	2,696,600,169.56	1,797,540,192.44	1,643,365,994.11	1,044,954,046.76
西南地区	155,667,542.64	132,524,525.32	148,855,452.75	121,874,020.28
国外地区	1,720,171,754.41	1,445,081,726.54	812,525,874.65	701,770,721.95
合计	8,039,619,752.97	6,436,345,745.97	6,304,411,772.66	5,075,644,493.60

(5) 公司来自前五名客户的营业收入情况

单位：元

客户名称	主营业务收入	占公司全部营业收入的比例(%)
客户 A	1,431,692,312.79	17.73%
客户 B	533,250,179.09	6.6%
客户 C	368,094,233.59	4.56%
客户 D	357,654,591.56	4.43%
客户 E	332,327,398.73	4.12%
合计	3,023,018,715.76	37.44%

营业收入的说明

55、合同项目收入

单位：元

固定造价合同	合同项目	金额	累计已发生成本	累计已确认毛利(亏)	已办理结算的金额
--------	------	----	---------	------------	----------

成本加成合同	合同项目	金额	累计已发生成本	累计已确认毛利(亏损以“-”号表示)	已办理结算的金额
--------	------	----	---------	--------------------	----------

合同项目的说明

56、营业税金及附加

单位：元

项目	本期发生额	上期发生额	计缴标准
营业税	37,075,228.36	14,916,003.21	
城市维护建设税	6,106,677.41	5,082,028.57	
教育费附加	5,235,685.70	4,674,559.63	
其他税费	8,949.73		
合计	48,426,541.20	24,672,591.41	--

营业税金及附加的说明

57、销售费用

单位：元

项目	本期发生额	上期发生额
运输费用	106,928,017.20	81,584,218.21
工资福利	65,563,890.28	60,352,807.17
业务招待	18,264,566.45	14,749,263.00
广告宣传	4,359,635.46	14,312,915.77
业务车旅	15,368,046.76	13,497,550.19
咨询劳务	25,518,847.06	13,414,422.32
其他	50,728,162.35	48,765,734.09
合计	286,731,165.56	246,676,910.75

58、管理费用

单位：元

项目	本期发生额	上期发生额
工资福利	130,832,175.50	98,736,291.92
折旧摊销	55,841,393.67	33,874,683.36
业务招待费	19,715,191.13	19,982,309.46
公司经费	55,424,307.25	31,966,301.24

各项税费	20,608,497.21	23,823,948.50
研发费	94,700,811.70	57,928,300.77
其 他	55,454,282.95	31,765,166.82
合计	432,576,659.41	298,077,002.07

59、财务费用

单位：元

项目	本期发生额	上期发生额
利息支出	535,445,329.10	322,238,044.11
利息收入	-43,809,322.39	-29,541,018.99
手续费支出	14,148,408.98	8,902,097.01
汇兑损益	45,554,787.13	11,084,550.42
合计	551,339,202.82	312,683,672.55

60、公允价值变动收益

单位：元

产生公允价值变动收益的来源	本期发生额	上期发生额
---------------	-------	-------

公允价值变动收益的说明

61、投资收益

(1) 投资收益明细情况

单位：元

项目	本期发生额	上期发生额
权益法核算的长期股权投资收益	28,735,352.20	17,840,464.74
处置长期股权投资产生的投资收益	1,423,082.89	658,864.93
其他	206,299,169.53	
合计	236,457,604.62	18,499,329.67

(2) 按成本法核算的长期股权投资收益

单位：元

被投资单位	本期发生额	上期发生额	本期比上期增减变动的原因
-------	-------	-------	--------------

(3) 按权益法核算的长期股权投资收益

单位：元

被投资单位	本期发生额	上期发生额	本期比上期增减变动的原因
江苏长飞中利光纤光缆有限公司	17,076,271.61	11,687,937.63	
苏州科宝光电科技有限公司	7,417,271.22	6,152,527.11	
江苏中利电子信息科技有限公司	4,260,725.01		
常熟中巨新能源投资有限公司	-18,915.64		
合计	28,735,352.20	17,840,464.74	--

投资收益的说明，若投资收益汇回有重大限制的，应予以说明。若不存在此类重大限制，也应做出说明

62、资产减值损失

单位：元

项目	本期发生额	上期发生额
一、坏账损失	183,332,440.95	52,366,934.33
二、存货跌价损失	16,182,371.09	47,052,424.98
十三、商誉减值损失	15,019,170.21	
合计	214,533,982.25	99,419,359.31

63、营业外收入**(1) 营业外收入情况**

单位：元

项目	本期发生额	上期发生额	计入当期非经常性损益的金额
非流动资产处置利得合计	6,326,564.80	603,040.24	6,326,564.80
其中：固定资产处置利得	6,326,564.80	603,040.24	6,326,564.80
政府补助	27,922,578.23	113,444,390.03	27,922,578.23
其他	5,024,030.55	1,918,585.52	5,024,030.55
合计	39,273,173.58	115,966,015.79	39,273,173.58

营业外收入说明

(2) 计入当期损益的政府补助

单位：元

补助项目	本期发生额	上期发生额	与资产相关/与收益相关	是否属于非经常性损益

节能及发展循环经济项目补贴		200,000.00	与收益相关	是
工业经济发展奖励		552,000.00	与收益相关	是
省级工程技术研究中心奖励		300,000.00	与收益相关	是
工业发展和技术创新引导基金项目奖励		1,100,000.00	与收益相关	是
中利科技（新加坡）研发中心项目补贴		200,000.00	与收益相关	是
工业和信息产业转型升级专项引导资金		300,000.00	与收益相关	是
省企业博士集聚计划资助经费		200,000.00	与收益相关	是
开放性经济补助		1,676,200.00	与收益相关	是
江苏省商务发展专项资金		1,670,000.00	与收益相关	是
出口增长奖励		1,450,000.00	与收益相关	是
工业技改和新建项目贴息资金		4,000,000.00	与收益相关	是
常熟市人力资源保障资金		384,333.00	与收益相关	是
省级工业经济新增长点项目专项资金		1,000,000.00	与收益相关	是
进口产品贴息资金		850,440.00	与收益相关	是
产业发展扶持资金		95,000,000.00	与资产相关	是
其他各项政府补助		4,561,417.03	与收益相关	是
工业技改和新建项目贴息（注1）	14,506,000.00		与资产相关	是
中小企业发展专项资金（注2）	2,000,000.00		与收益相关	是
经济服务局贷款贴息补贴（注3）	1,870,000.00		与收益相关	是
工业技改和新建项目贴息（注4）	1,335,300.00		与收益相关	是
创新先锋奖励（注5）	1,010,000.00		与收益相关	是
其他政府补助	7,201,278.23		与收益相关	是
合计	27,922,578.23	113,444,390.03	--	--

注1：根据常熟市财政局“常财工贸[2012]70号”《关于下达2011年度工业技改和新建项目贴息资金指标的通知》，子公司-中

利腾晖光伏科技有限公司2012年度收到技改贴息40,000,000.00元、2013年度收到技改贴息52,530,000.00元，此项补助属于与资产相关的政府补助，本年度转入营业外收入14,506,000.00元。

注2：2013年10月公司收到东川工业园区2013年第二批商贸和其他类企业中小企业发展专项资金2,000,000.00元，计入营业外收入。

注3：根据《龙华新区产业发展政策》（深龙华管〔2012〕31号）等文件规定，子公司2013年3月收到深圳市龙华新区经济服务局贷款贴息补贴1,870,000.00元，计入营业外收入。

注4：根据常熟市财政局文件常财工贸〔2013〕146号《关于下达2012年度工业技改和新建项目贴息资金等指标的通知》，2013年7月公司收到常熟市沙家浜镇财政所2012年度技改贴息1,335,300.00元，计入营业外收入。

注5：根据苏州市人民政府文件苏府〔2011〕160号《市政府关于印发培育发展创新先锋企业的指导意见的通知》，2013年3月公司收到常熟市沙家浜镇财政所奖励1,010,000.00元，计入营业外收入。

64、营业外支出

单位：元

项目	本期发生额	上期发生额	计入当期非经常性损益的金额
非流动资产处置损失合计	3,490,404.62	366,355.34	3,490,404.62
其中：固定资产处置损失	3,490,404.62	366,355.34	3,490,404.62
综合基金	8,729,001.24	7,728,896.64	
其他	9,266,046.41	3,413,707.04	9,266,046.41
合计	21,485,452.27	11,508,959.02	12,756,451.03

营业外支出说明

65、所得税费用

单位：元

项目	本期发生额	上期发生额
按税法及相关规定计算的当期所得税	142,268,661.42	106,733,359.96
递延所得税调整	-74,060,239.61	-26,401,522.95
合计	68,208,421.81	80,331,837.01

66、基本每股收益和稀释每股收益的计算过程

项目	序号	单位	本期发生额	上期发生额
归属于公司普通股股东的净利润	P0	元	173,423,598.73	236,040,314.96
扣除非经常性损益后归属于普通股股东的净利润		元	17,891,395.94	181,398,439.72

期初股份总数	S0	股		
报告期因公积金转增股本或股票股利分配等增加股份数	S1	股	480,600,000	240,300,000
报告期因发行新股或债转股等增加股份数	Si	股		
报告期因回购等减少股份数	Sj	股		
报告期缩股数	Sk	股		
报告期月份数	M0	个月	12	12
增加股份次月起至报告期期末的累计月数	Mi	个月		12
减少股份次月起至报告期期末的累计月数	Mj	个月		
发行在外的普通股加权平均数	$S = S0 + S1 + Si \times Mi \div M0 - Sj \times Mj \div M0 - Sk$	股	480,600,000	480,600,000
基本每股收益	P0÷S	元	0.36	0.49
扣除非经常性损益后的基本每股收益		元	0.04	0.38

67、其他综合收益

单位：元

项目	本期发生额	上期发生额
1.可供出售金融资产产生的利得（损失）金额	2,889,777.15	
小计	2,889,777.15	
4.外币财务报表折算差额	9,205,989.96	11,127,629.60
小计	9,205,989.96	11,127,629.60
合计	12,095,767.11	11,127,629.60

其他综合收益说明

68、现金流量表附注

(1) 收到的其他与经营活动有关的现金

单位：元

项目	金额
利息收入	42,869,984.32
政府补助	76,206,578.23
保证金及其他	141,186,183.41
合计	260,262,745.96

收到的其他与经营活动有关的现金说明

(2) 支付的其他与经营活动有关的现金

单位：元

项目	金额
业务招待费	37,979,757.58
公司经费	19,403,916.93
差旅费	23,577,747.12
咨询费	61,641,408.75
办公费	34,367,317.40
租赁费	13,170,534.26
广告服务费	4,359,635.46
业务费	6,936,697.68
保证金	98,837,800.00
其他	41,258,384.48
合计	341,533,199.66

支付的其他与经营活动有关的现金说明

(3) 收到的其他与投资活动有关的现金

单位：元

项目	金额
股权转让款	51,528,418.79
其他	690,586.93
合计	52,219,005.72

收到的其他与投资活动有关的现金说明

(4) 支付的其他与投资活动有关的现金

单位：元

项目	金额
往来借款	100,000,000.00
保证金	38,586,000.00
其他	3,007,032.97
合计	141,593,032.97

支付的其他与投资活动有关的现金说明

(5) 收到的其他与筹资活动有关的现金

单位：元

项目	金额
各项融资保证金	1,521,380,494.31
非金融机构融资	940,295,812.07
收到的关联方资助款	327,440,000.00
其他	323,614,598.90
合计	3,112,730,905.28

收到的其他与筹资活动有关的现金说明

(6) 支付的其他与筹资活动有关的现金

单位：元

项目	金额
各项融资保证金	1,770,154,448.85
债券发行手续费	
偿还的关联方资助款	285,000,000.00
非金融机构融资	1,000,437,407.07
合计	3,055,591,855.92

支付的其他与筹资活动有关的现金说明

69、现金流量表补充资料**(1) 现金流量表补充资料**

单位：元

补充资料	本期金额	上期金额
1. 将净利润调节为经营活动现金流量：	--	--
净利润	257,086,100.64	301,876,294.18
加：资产减值准备	214,533,982.25	99,419,359.31
固定资产折旧、油气资产折耗、生产性生物资产折旧	244,494,393.21	163,546,292.48
无形资产摊销	6,996,958.43	6,200,627.24
处置固定资产、无形资产和其他长期资产的损失（收益以“-”号填列）	-2,836,160.18	-236,684.90
财务费用（收益以“-”号填列）	571,752,887.96	332,307,252.58
投资损失（收益以“-”号填列）	-236,457,604.62	-18,499,329.67

递延所得税资产减少（增加以“-”号填列）	-73,757,422.60	-26,082,714.52
递延所得税负债增加（减少以“-”号填列）	-255,570.41	-318,808.43
存货的减少（增加以“-”号填列）	-2,942,805,366.12	-2,051,445,836.08
经营性应收项目的减少（增加以“-”号填列）	-1,938,464,929.10	-1,277,039,102.63
经营性应付项目的增加（减少以“-”号填列）	3,941,408,316.64	2,010,673,760.20
其他	-6,959,813.37	-3,812,008.95
经营活动产生的现金流量净额	34,735,772.73	-463,410,899.19
2. 不涉及现金收支的重大投资和筹资活动：	--	--
3. 现金及现金等价物净变动情况：	--	--
现金的期末余额	1,452,454,468.82	1,192,494,226.78
减：现金的期初余额	1,192,494,226.78	514,925,763.09
现金及现金等价物净增加额	259,960,242.04	677,568,463.69

（2）本报告期取得或处置子公司及其他营业单位的相关信息

单位：元

补充资料	本期发生额	上期发生额
一、取得子公司及其他营业单位的有关信息：	--	--
1. 取得子公司及其他营业单位的价格	36,904,453.86	12,062,694.00
2. 取得子公司及其他营业单位支付的现金和现金等价物	36,904,453.86	1,540,216.56
减：子公司及其他营业单位持有的现金和现金等价物	93,394.17	695,039.32
3. 取得子公司及其他营业单位支付的现金净额	36,812,143.69	878,358.20
4. 取得子公司的净资产	9,875,546.93	972,954.60
流动资产	12,148,489.80	59,382,384.00
流动负债	2,272,942.87	58,409,429.40
二、处置子公司及其他营业单位的有关信息：	--	--
1. 处置子公司及其他营业单位的价格	57,632,874.56	10,000,000.00
2. 处置子公司及其他营业单位收到的现金和现金等价物	57,632,874.56	10,000,000.00
减：子公司及其他营业单位持有的现金和现金等价物	13,398,255.73	40,504,130.87
3. 处置子公司及其他营业单位收到的现金净额	44,234,618.83	
4. 处置子公司的净资产	56,209,791.67	9,341,135.07
流动资产	3,482,853,228.42	1,522,046,254.26
非流动资产	9,870.50	

流动负债	3,326,653,307.25	
非流动负债	100,000,000.00	1,512,705,119.19

(3) 现金和现金等价物的构成

单位：元

项目	期末数	期初数
一、现金	1,452,454,468.82	1,192,494,226.78
其中：库存现金	733,934.62	465,817.99
可随时用于支付的银行存款	1,451,720,534.20	1,192,028,408.79
三、期末现金及现金等价物余额	1,452,454,468.82	1,192,494,226.78

现金流量表补充资料的说明

70、所有者权益变动表项目注释

说明对上年年末余额进行调整的“其他”项目名称及调整金额、由同一控制下企业合并产生的追溯调整等事项不适用。

八、资产证券化业务的会计处理

1、说明资产证券化业务的主要交易安排及其会计处理、破产隔离条款

不适用。

2、公司不具有控制权但实质上承担其风险的特殊目的主体情况

单位：元

名称	期末资产总额	期末负债总额	期末净资产	本期营业收入	本期净利润	备注

九、关联方及关联交易

1、本企业的母公司情况

母公司名称	关联关系	企业类型	注册地	法定代表人	业务性质	注册资本	母公司对本企业的持股比例(%)	母公司对本企业的表决权比例(%)	本企业最终控制方	组织机构代码
中利科技集团股份有限公司	控股股东	有限责任公司	江苏省常熟东南经济开发区	王柏兴	生产销售	480,600,000.00	100%	100%	中利科技集团股份有限公司	73176189-0

本企业的母公司情况的说明

2、本企业的子公司情况

子公司全称	子公司类型	企业类型	注册地	法定代表人	业务性质	注册资本	持股比例 (%)	表决权比例 (%)	组织机构代码
常熟市中联金属材料有限公司	控股子公司	有限责任公司	江苏常熟	王柏兴	生产销售	人民币 3,000.00 万元	100%	100%	57668107-2
中利科技集团(辽宁)有限公司	控股子公司	有限责任公司	辽宁铁岭	王柏兴	生产销售	人民币 30,349.67 万元	90%	90%	66726941-1
广东中德电缆有限公司	控股子公司	有限责任公司	广东东莞	周建新	生产销售	人民币 24,000.00 万元	100%	100%	68867467-8
深圳市中利科技有限公司	控股子公司	有限责任公司	深圳	王柏兴	生产销售	人民币 3388.00 万元	100%	100%	79664301-9
东莞市中利电子科技有限公司	控股子公司	有限责任公司	广东东莞	李娟	生产销售	人民币 1,500.00 万元	100%	100%	08453652-2
常熟利星光电科技有限公司	控股子公司	有限责任公司	江苏常熟	王柏兴	生产销售	人民币 500.00 万元	100%	100%	07820424-9
青海中利光纤技术有限公司	控股子公司	有限责任公司	青海西宁	王柏兴	生产销售	人民币 15,000.00 万元	80%	80%	05914133-4
常熟市协友企业服务有限公司	控股子公司	有限责任公司	江苏常熟	龚茵	服务业	人民币 100.00 万元	100%	100%	07470899-2
中利科技集团(惠州)有限公司	控股子公司	有限责任公司	广东惠州	王柏兴	生产销售	人民币 1,000.00 万元	100%	100%	66824744-1
常熟市中利光电技术研究中心有限公司	控股子公司	有限责任公司	江苏常熟	王柏兴	研究开发	人民币 220.00 万元	100%	100%	73176193-8
利星科技(亚洲)有限公司	控股子公司	有限责任公司	新加坡		生产与销售	美元 998.00 万元	80.16%	80.16%	201117513 M
常州中旭光伏有限公司	控股子公司	有限责任公司	江苏常州	詹祖根	光伏电站经营	人民币 500.00 万元	100%	100%	07826949-9

中利科技 (新加坡) 投资发展有 限公司	控股子公司	有限责任公 司	新加坡		商业流通	美元1.00万 元	100%	100%	201224911 G
中利科技 (美国)投 资发展有 限公司	控股子公司	有限责任公 司	美国加州		商业流通	美元1.00元	100%	100%	9921455
常熟市中联 光电新材料 有限责任公 司	控股子公司	有限责任公 司	江苏常熟	王柏兴	生产销售	人民币 8,756.32万 元	100%	100%	73073166-5
常州船用 电缆有限 责任公 司	控股子公司	有限责任公 司	江苏常州	刘竹民	生产销售	人民币 35,100.00 万元	100%	100%	72066799-7
常州海豹 船用电缆 有限公 司	控股子公司	有限责任公 司	江苏常州	刘竹民	生产销售	人民币 370.55万 元	100%	100%	13716505- X
stargazer cable assembly pte.ltd (原 live)	控股子公司	有限责任公 司	新加坡		生产与销售	新加坡元 135.00万 元	100%	100%	201008286 K
中利腾晖 光伏科技 有限公 司	控股子公司	有限责任公 司	江苏常熟	王柏兴	生产销售	人民币 100,000.00 万元	66.29%	66.29%	69079905-8
江苏中利 腾晖光伏 材料销 售有限公 司	控股子公司	有限责任公 司	常熟	周建新	商业流通	人民币 10,000万 元	100%	100%	05020456-2
江苏腾晖 光伏科技 有限公 司	控股子公司	有限责任公 司	江苏常熟	王柏兴	生产销售	人民币 18,800.00 万元	97%	97%	57671248-1
常州中晖 光伏科技 有限公 司	控股子公司	有限责任公 司	江苏常州	周建新	光伏电站投 资	人民币 1,000.00万 元	100%	100%	06024883-3
常州鼎晖 新能源有 限公 司	控股子公司	有限责任公 司	江苏常州	周建新	光伏电站投 资	人民币 1,000.00万 元			07820938-1
常州光昱 新能源有 限公 司	控股子公司	有限责任公 司	江苏常州	周建新	光伏电站投 资	人民币 1,000.00万			07820941-0

司						元			
常州新天新能源有限公司	控股子公司	有限责任公司	江苏常州	周建新	光伏电站投资	人民币 500.00 万元	100%	100%	08507198-2
常州新晖新能源有限公司	控股子公司	有限责任公司	江苏常州	周建新	光伏电站投资	人民币 500.00 万元	100%	100%	08507186-X
沐阳新晖太阳能发电有限公司	控股子公司	有限责任公司	江苏沐阳	周建新	光伏电站经营	人民币 3,000.00 万元			59561085-1
吐鲁番市中晖光伏发电有限公司	控股子公司	有限责任公司	新疆吐鲁番	周建新	光伏电站经营	人民币 500.00 万元	100%	100%	06207183-2
吐鲁番市中利腾晖光伏发电有限公司	控股子公司	有限责任公司	新疆吐鲁番	周建新	光伏电站经营	人民币 5,000.00 万元			06207321-3
包头市中利腾晖光伏发电有限公司	控股子公司	有限责任公司	内蒙古包头	周建新	光伏电站经营	人民币 1,000.00 万元	100%	100%	07836863-0
哈密光昱光伏发电有限公司	控股子公司	有限责任公司	新疆哈密	周建新	光伏电站经营	人民币 1,000.00 万元	100%	100%	08023572-2
哈密常晖光伏发电有限公司	控股子公司	有限责任公司	新疆哈密	周建新	光伏电站经营	人民币 1,000.00 万元	100%	100%	08023589-6
吐鲁番鼎耀光伏发电有限公司	控股子公司	有限责任公司	新疆吐鲁番	周建新	光伏电站经营	人民币 500.00 万元	100%	100%	08535529-9
吐鲁番昱泽光伏发电有限公司	控股子公司	有限责任公司	新疆吐鲁番	周建新	光伏电站经营	人民币 500.00 万元	100%	100%	08535533-6
中利腾晖共和新能源有限公司	控股子公司	有限责任公司	青海共和	周建新	光伏电站经营	人民币 1,000.00 万元			05913786-1
玉门中利腾晖新能源电力有限公司	控股子公司	有限责任公司	甘肃玉门	周建新	光伏电站经营	人民币 1,000.00 万元	100%	100%	07356704-0
嘉峪关中利腾晖新能源	控股子公司	有限责任公司	甘肃嘉峪关	周建新	光伏电站经营	人民币 1,000.00 万	100%	100%	06391474-X

有限公司						元			
海南州亚晖新能源电力有限公司	控股子公司	有限责任公司	青海共和	朱文学	光伏电站经营	人民币 500.00 万元			05914508-7
哈密辉腾光伏电力有限公司	控股子公司	有限责任公司	新疆哈密	周建新	光伏电站经营	人民币 1,000.00 万元			05315757-0
金昌新阳光光伏电力有限公司	控股子公司	有限责任公司	甘肃金昌	周建新	光伏电站经营	人民币 200.00 万元	100%	100%	07040159-8
腾晖电力美国有限公司	控股子公司	有限责任公司	美国特拉华州		商业流通	美元 0.50 万元	100%	100%	8964366
中利腾晖香港有限公司	控股子公司	有限责任公司	香港		商业流通	美元 300.00 万元	100%	100%	61635555-000-06-13-3
Talesun Solar Technologies sagl	控股子公司	有限责任公司	瑞士		服务业	瑞士法郎 2.00 万元	100%	100%	CH-501.4.017.845-9
中利新能源（香港）投资有限公司	控股子公司	有限责任公司	香港		商业流通	欧元 5,700.00 万元	100%	100%	58405983-000-05-12-4
腾晖电力瑞士有限公司	控股子公司	有限责任公司	瑞士楚格		光伏电站经营	瑞士法郎 10.00 万元	100%	100%	CH-170.3.035.576-0
腾晖电力德国有限公司	控股子公司	有限责任公司	德国慕尼黑		商业流通	欧元 2.50 万元	100%	100%	HRB191440
腾晖电力日本有限公司	控股子公司	有限责任公司	日本东京		商业流通	日元 3,000.00 万元	100%	100%	0104-01-105047
腾晖电力意大利有限公司	控股子公司	有限责任公司	意大利米兰		光伏电站经营	欧元 10.00 万元	100%	100%	MI-1990741
腾晖电力新加坡有限公司	控股子公司	有限责任公司	新加坡		商业流通	美元 0.10 万元	100%	100%	201129891M
腾晖电力澳洲有限公司	控股子公司	有限责任公司	澳大利亚墨尔本		商业流通	美元 0.50 万元	100%	100%	159773501
意大利 CS SOLAR 2 SRL	控股子公司	有限责任公司	意大利卡坦扎罗省		光伏电站经营	欧元 1.00 万元	100%	100%	CZ-192933
罗马尼亚	控股子公司	有限责任公司	罗马尼亚布		光伏电站经营	新列伊 2.2	100%	100%	J40/15097/2

Talesun Solar Bucharest SRL		司	加勒斯特		营	万元			012
Global Sunlight Power Investment Company	控股子公司	有限责任公司	香港		光伏电站投资	欧元 1080.00 万元	65%	65%	62285838-00-11-13-0
中利太阳能控股日本有限公司	控股子公司	有限责任公司	日本福岡		光伏电站投资	日元 4,000.00 万元	100%	100%	2900-01-063280
腾晖电力荷兰有限公司	控股子公司	有限责任公司	荷兰阿姆斯特丹		光伏电站经营	欧元 1.8152 万元	100%	100%	28074580
TALESUN AAKASH ENERGY B.V	控股子公司	有限责任公司	荷兰阿姆斯特丹		光伏电站投资	欧元 0.50 万元	100%	100%	58080767
TALESUN BAIS ENERGY B.V	控股子公司	有限责任公司	荷兰阿姆斯特丹		光伏电站投资	欧元 0.50 万元	100%	100%	58080988
意大利 CALABRIA SOLAR SRL	控股子公司	有限责任公司	意大利卡坦扎罗省		光伏电站经营	欧元 1.00 万元			CZ-181054
意大利 TROVO SOLAR SRL	控股子公司	有限责任公司	意大利米兰		光伏电站经营	欧元 1.00 万元	70%	70%	MI-1945688
意大利 TROVO SOLAR 2 SRL	控股子公司	有限责任公司	意大利米兰		光伏电站经营	欧元 2.00 万元	70%	70%	MI-2000134
意大利 TROVO SOLAR 3 SRL	控股子公司	有限责任公司	意大利米兰		光伏电站经营	欧元 2.00 万元	70%	70%	MI-2000138
意大利 TROVO SOLAR 4	控股子公司	有限责任公司	意大利米兰		光伏电站经营	欧元 2.00 万元	70%	70%	MI-2000140

SRL									
意大利 SIX ENERGY SRL	控股子公司	有限责任公司	意大利彭内		光伏电站经营	欧元 1.00 万元	70%	70%	PE-145070
意大利 SIX ENERGY 2 SRL	控股子公司	有限责任公司	意大利米兰		光伏电站经营	欧元 1.00 万元	100%	100%	MI-2000141
意大利 DES ENERGIA DIECI SRL	控股子公司	有限责任公司	意大利米兰		光伏电站经营	欧元 1.00 万元	100%	100%	MI-1994132
意大利 DES ENERGIA UNDICI SRL	控股子公司	有限责任公司	意大利米兰		光伏电站经营	欧元 1.00 万元	100%	100%	MI-1994131
意大利 DES ENERGIA DODICI SRL	控股子公司	有限责任公司	意大利米兰		光伏电站经营	欧元 1.00 万元	100%	100%	MI-1994130
意大利 DES ENERGIA TREDICI SRL	控股子公司	有限责任公司	意大利米兰		光伏电站经营	欧元 1.00 万元	100%	100%	MI-1994133
意大利 DES ENERGIA QUATTORDICI SRL	控股子公司	有限责任公司	意大利米兰		光伏电站经营	欧元 1.00 万元	100%	100%	MI-1994129
意大利 Sun Flower Srl	控股子公司	有限责任公司	意大利罗马		光伏电站经营	欧元 1.00 万元	100%	100%	RM-1266883
意大利 Onice Srl	控股子公司	有限责任公司	意大利罗马		光伏电站经营	欧元 1.00 万元	100%	100%	RM-1278466
德国 BaySolar Energie Park A1 GmbH&Co. KG	控股子公司	有限合伙公司	德国慕尼黑		光伏电站经营	欧元 100.00 元			HRA98614

意大利 Max Four Srl	控股子公司	有限责任公司	意大利米兰		光伏电站经营	欧元 1.00 万元	51%	51%	MI-1970345
德国 Talesun Energy Solutions Verwaltungs-GmbH	控股子公司	有限责任公司	德国慕尼黑		项目管理	欧元 2.50 万元	100%	100%	HRB202378
德国 Talesun Energy Solutions GmbH& Co.KG	控股子公司	有限合伙公司	德国慕尼黑		光伏电站经营	欧元 500.00 元	100%	100%	HRA100028
美国 Adelanto Greenworks C2 LLC	控股子公司	有限责任公司	美国特拉华州		光伏电站经营	-	79%	79%	9879306
美国 Adelanto Greenworks D2 LLC	控股子公司	有限责任公司	美国特拉华州		光伏电站经营	-	79%	79%	9881682
美国 Central Antelope Dry Ranch B2 LLC	控股子公司	有限责任公司	美国特拉华州		光伏电站经营	-	79%	79%	9881684
美国 East Valley Greenworks C LLC	控股子公司	有限责任公司	美国特拉华州		光伏电站经营	-	79%	79%	9881685
美国 East Valley Greenworks D LLC	控股子公司	有限责任公司	美国特拉华州		光伏电站经营	-	79%	79%	9881686
美国 East Valley Greenworks E LLC	控股子公司	有限责任公司	美国特拉华州		光伏电站经营	-	79%	79%	9881687
美国 Lancaster	控股子公司	有限责任公司	美国特拉华州		光伏电站经营	-	79%	79%	9881691

Del Sur Ranch C2 LLC									
美国 Rodeo Solar A2 LLC	控股子公司	有限责任公司	美国特拉华州		光伏电站经营	-	79%	79%	9881694
美国 Rodeo Solar B2 LLC	控股子公司	有限责任公司	美国特拉华州		光伏电站经营	-	79%	79%	9881695
合同会社福山第三(熊本项目)	控股子公司	有限责任公司	日本东京		光伏电站经营	日元 1.00 万元	85%	85%	0104-03-010446
Talesun Sicily Srl	控股子公司	有限责任公司	意大利卡塔尼亚		光伏电站经营	欧元 1.00 万元	100%	100%	CT-337447

3、本企业的合营和联营企业情况

被投资单位名称	企业类型	注册地	法定代表人	业务性质	注册资本	本企业持股比例(%)	本企业在被投资单位表决权比例(%)	关联关系	组织机构代码
一、合营企业									
二、联营企业									
江苏长飞中利光纤光缆有限公司	有限责任公司	江苏省常熟市常昆工业园	王柏兴	生产销售	9,288.00 万元人民币	49%	49%	联营企业	73650007-5
苏州科宝光电科技有限公司	有限责任公司(台港澳与境内合资)	江苏省常熟市唐市镇常昆工业园	林松权	生产销售	250.00 万美元	30%	30%	联营企业	72903139-7
常熟中巨新能源投资有限公司	有限责任公司	江苏省常熟市唐市镇常昆工业园	徐明	新能源项目投资、管理	100,000.00 万元	16%	16%	联营企业	08698864-5
江苏中利电子信息科技有限公司	有限责任公司	常熟市经济开发区通江路	王柏兴	通信及信息技术研发、生产	1,000.00 万元	33.5%	33.5%	联营企业	68917114-0

4、本企业的其他关联方情况

其他关联方名称	与本公司关系	组织机构代码
常熟市中聚投资管理有限公司	同一实际控制人, 持有公司 3.44%股份	66380999-4
江苏中鼎房地产开发有限责任公司	同一实际控制人	74130432-7
江苏中翼汽车新材料科技有限公司	同一实际控制人	74394227-7
常熟市中盈房地产开发有限责任公司	同一实际控制人	69547148-1
铁岭县中盈房地产开发有限责任公司	同一实际控制人	58734740-8
沭阳新晖太阳能发电有限公司	常熟中巨新能源投资有限公司子公司	59561085-1

本企业的其他关联方情况的说明

5、关联方交易

(1) 采购商品、接受劳务情况表

单位：元

关联方	关联交易内容	关联交易定价方式及决策程序	本期发生额		上期发生额	
			金额	占同类交易金额的比例 (%)	金额	占同类交易金额的比例 (%)
江苏长飞中利光纤光缆有限公司	采购光缆	市场价	262,036,279.28	5.25%	249,218,365.25	4.3%
苏州科宝光电科技有限公司	采购电缆	市场价	11,589,763.63	0.23%	1,822,570.37	0.03%
合计			273,626,042.91	5.48%	251,040,935.62	4.33%

出售商品、提供劳务情况表

单位：元

关联方	关联交易内容	关联交易定价方式及决策程序	本期发生额		上期发生额	
			金额	占同类交易金额的比例 (%)	金额	占同类交易金额的比例 (%)
江苏中翼汽车新材料科技有限公司	出售电缆	市场价	446,391.03	0.01%	3,602,469.92	0.06%
沭阳新晖太阳能发电有限公司	出售电缆	市场价	89,379,330.37	1.11%		
江苏长飞中利光纤光缆有限公司	出售电缆	市场价	16,193,731.61	0.20%	1,609,387.37	0.03%
苏州科宝光电科技	出售电缆	市场价	24,778,384.45	0.31%	20,338,815.02	0.32%

有限公司						
铁岭县中盈房地产开发有限责任公司	出售电缆	市场价	15,207.26	0%		
合计			130,813,044.71	1.63%	25,550,672.31	0.41%

(2) 关联托管/承包情况

公司受托管理/承包情况表

单位：元

委托方/出包方名称	受托方/承包方名称	受托/承包资产类型	受托/承包起始日	受托/承包终止日	托管收益/承包收益定价依据	本报告期确认的托管收益/承包收益

公司委托管理/出包情况表

单位：元

委托方/出包方名称	受托方/承包方名称	受托/出包资产类型	委托/出包起始日	委托/出包终止日	托管费/出包费定价依据	本报告期确认的托管费/出包费

关联托管/承包情况说明

(3) 关联租赁情况

公司出租情况表

单位：元

出租方名称	承租方名称	租赁资产种类	租赁起始日	租赁终止日	租赁收益定价依据	本报告期确认的租赁收益
中利科技集团股份有限公司	江苏中翼汽车新材料科技有限公司	房租	2013年01月01日	2013年12月31日	市场价	1,331,638.46
中利科技集团股份有限公司	江苏长飞中利光纤光缆有限公司	房租	2013年01月01日	2013年12月31日	市场价	139,200.00
中利科技集团股份有限公司	苏州科宝光电科技有限公司	房租	2013年01月01日	2013年12月31日	市场价	61,800.00
中利腾晖光伏科技有限公司	江苏中利电子信息科技有限公司	房租	2013年09月01日	2013年12月31日	市场价	100,233.33

公司承租情况表

单位：元

出租方名称	承租方名称	租赁资产种类	租赁起始日	租赁终止日	租赁费定价依据	本报告期确认的租赁费

关联租赁情况说明

(4) 关联担保情况

单位：元

担保方	被担保方	担保金额	担保起始日	担保到期日	担保是否已经履行完毕
-----	------	------	-------	-------	------------

关联担保情况说明

截止2013年12月31日，关联方为公司子公司借款提供担保

担保方	被担保方	担保方式	担保金额	借款余额/票据金额	备注
王柏兴	中利腾晖光伏科技有限公司	保证	150,000,000.00	30,000,000.00	短期借款
				139,650,704.58	应付票据
常熟市中盈房地产开发有限公司、铁岭县中盈房地产开发有限公司		保证	130,000,000.00	130,000,000.00	短期借款
王柏兴		保证	500,000,000.00	275,000,000.00	短期借款
江苏中鼎房地产开发有限责任公司、王柏兴		保证	100,000,000.00	103,211,614.32	应付票据
				美元1,447,824.88	信用证
江苏中鼎房地产开发有限责任公司、江苏中翼汽车新材料科技有限公司		保证	30,000,000.00	67,425,917.80	应付票据
王柏兴、江苏长飞中利光纤光缆有限公司、江苏中翼汽车新材料科技有限公司、江苏中鼎房地产开发有限责任公司、苏州科宝光电科技有限公司	保证及股权质押	1,400,000,000.00	1,000,000,000.00	长期借款	

(5) 关联方资金拆借

单位：元

关联方	拆借金额	起始日	到期日	说明
拆入				
拆出				

(6) 关联方资产转让、债务重组情况

单位：元

关联方	关联交易类型	关联交易内容	关联交易定价原则	本期发生额		上期发生额	
				金额	占同类交易金额的比例(%)	金额	占同类交易金额的比例(%)

(7) 其他关联交易

公司向关联方拆借资金

关联方	拆借余额		利率（年）	本期承担利息	期末应付利息
	期初	期末			
江苏中鼎房地产开发 有限公司	14,950,000.00	14,950,000.00	8.50%	1,106,593.75	3,527,840.80
王柏兴		42,440,000.00	8.50%	1,694,918.89	1,694,918.89
合计	14,950,000.00	57,390,000.00		2,801,512.64	5,222,759.69

公司向关联方收取服务费

关联方名称	服务费内容	本期金额	上期金额
江苏中翼汽车新材料科技有限公司	餐费	58,934.10	
江苏长飞中利光纤光缆有限公司	餐费	371,661.51	
苏州科宝光电科技有限公司	餐费	18,071.40	
江苏中利电子信息科技有限公司	餐费	35,648.90	
铁岭县中盈房地产开发有限责任公司	餐费	3,480.00	
江苏中鼎房地产开发有限责任公司	餐费	1,164.00	
合计		488,959.91	-

6、关联方应收应付款项

上市公司应收关联方款项

单位：元

项目名称	关联方	期末		期初	
		账面余额	坏账准备	账面余额	坏账准备
应收账款	沭阳新晖太阳能发电有限公司	68,635,114.58			
应收账款	苏州科宝光电科技有限公司	6,781,888.43		2,921,299.25	
应收账款	江苏中翼汽车新材料科技有限公司	898,090.22			
应收账款	江苏长飞中利光纤光缆有限公司	221,183.49		616,162.39	
应收账款	中利电子信息科技有限公司	101,331.33			
应收账款	铁岭县中盈房地产开发有限责任公司	21,272.50			
应收账款	江苏中鼎房地产开发有限公司	1,164.00			

预收账款	江苏中翼汽车新材料科技有限公司			116,630.56	
预收账款	江苏长飞中利光纤光缆有限公司	7,200.00			
预收账款	常熟中巨新能源投资有限公司	210,000,000.00			
其他应收款	中利电子信息科技有限公司	100,000,000.00			
应付账款	苏州科宝光电科技有限公司	8,568,457.22		7,499.39	
应付账款	江苏长飞中利光纤光缆有限公司	168,597,208.90		122,719,641.88	
应付利息	王柏兴	1,694,918.89		13,058,964.45	
应付利息	江苏中鼎房地产开发有限公司	3,527,840.80		2,421,247.04	
其他应付款	王柏兴	42,440,000.00			
其他应付款	江苏中鼎房地产开发有限公司	14,950,000.00		14,950,000.00	
其他应付款	常熟中巨新能源投资有限公司	37,000,000.00			
应付股利	王柏兴	61,920,000.00			
应付股利	江苏中鼎房地产开发有限公司	6,815,658.70			

上市公司应付关联方款项

单位：元

项目名称	关联方	期末金额	期初金额
------	-----	------	------

十、股份支付

1、股份支付总体情况

单位：元

股份支付情况的说明

不适用。

2、以权益结算的股份支付情况

单位：元

以权益结算的股份支付的说明

不适用。

3、以现金结算的股份支付情况

单位：元

以现金结算的股份支付的说明
不适用。

4、以股份支付服务情况

单位：元

5、股份支付的修改、终止情况

不适用。

十一、或有事项

1、未决诉讼或仲裁形成的或有负债及其财务影响

2、为其他单位提供债务担保形成的或有负债及其财务影响

其他或有负债及其财务影响

1、截止2013年12月31日，公司为子公司向金融机构借款、出具银行承兑汇票、信用证及保函提供担保情况

担保方	被担保方	担保方式	担保金额	借款余额/票据金额	项目
公司	中利腾晖光伏科技有限公司	保证	150,000,000.00	30,000,000.00	短期借款
				139,650,704.58	应付票据
		保证	700,000,000.00	700,000,000.00	短期借款
		保证	500,000,000.00	275,000,000.00	短期借款
		保证	100,000,000.00	103,211,614.32	应付票据
				美元1,447,824.88	信用证
		保证	30,000,000.00	67,425,917.80	应付票据
保证	400,000,000.00	400,000,000.00	长期借款		
公司	中利新能源（香港）投资有限公司	质押	18,168,762.00	18,168,762.00	短期借款
公司	常熟市中联光电新材料有限责任公司	保证	60,000,000.00	40,000,000.00	短期借款
公司	深圳市中利科技有限公司	保证	300,000,000.00	170,000,000.00	短期借款
公司	广东中德电缆有限公司	保证	20,000,000.00	20,000,000.00	短期借款
公司	中利科技集团（辽宁）有限公司	保证	400,000,000.00	239,130,000.00	短期借款
				5,400,000.00	应付票据
				8,390,468.00	保函
公司	常州船用电缆有限责任公司	保证	174,000,000.00	69,250,000.00	短期借款
				12,250,000.00	应付票据

2、截止2013年12月31日，公司为其他公司向国家开发银行江苏省分行借款提供担保

担保方	被担保方	担保方式	担保金额	实际使用金额
公司	中利腾晖（嘉峪关）光伏发电有限公司	保证	800,000,000.00	710,000,000.00
公司	吐鲁番市中利腾晖光伏发电有限公司	保证	160,000,000.00	100,000,000.00

十二、承诺事项

1、重大承诺事项

不适用。

2、前期承诺履行情况

按承诺严格履行。

十三、资产负债表日后事项

1、重要的资产负债表日后事项说明

单位：元

项目	内容	对财务状况和经营成果的影响数	无法估计影响数的原因

2、资产负债表日后利润分配情况说明

单位：元

3、其他资产负债表日后事项说明

1、根据公司2013年第四次临时股东大会决议和中国证券监督管理委员会证监许可[2014]171号文《关于核准中利科技集团股份有限公司非公开发行股票的批复》核准，公司向7家特定投资者发行A股股票87,692,308股，发行价格为14.30元/股，募集资金总额为人民币1,254,000,004.40元，扣除本次发行费用人民币35,961,692.42元，募集资金净额为人民币1,218,038,311.98元。2014年3月20日，公司已收到上述募集资金净额1,218,038,311.98元。

2、中利新能源（香港）投资有限公司持有的“联合光伏集团有限公司（HK00686）”119,922,000股股份和面值79,948,000港元可转换公司债券（转股价1港元/股），因HK00686二级市场股价财务报表日后持续下跌，对上述资产价值将产生较大影响。

3、根据公司第三届董事会第二次会议审议通过的《关于公司2013年度利润分配的预案》，按母公司2013年度实现净利润的10%提取法定盈余公积金后，拟以2014年4月17日的股本568,292,308股为基数，向全体股东按每10股派发现金红利1元(含税)，共计派发现金红利56,829,230.80元。上述利润分配预案尚待公司股东大会批准。

十四、其他重要事项

1、非货币性资产交换

2、债务重组

3、企业合并

4、租赁

5、期末发行在外的、可转换为股份的金融工具

6、以公允价值计量的资产和负债

单位：元

项目	期初金额	本期公允价值变动损益	计入权益的累计公允价值变动	本期计提的减值	期末金额
金融资产					
上述合计	0.00	0.00	0.00	0.00	0.00
金融负债	0.00	0.00	0.00	0.00	0.00

7、外币金融资产和外币金融负债

单位：元

项目	期初金额	本期公允价值变动损益	计入权益的累计公允价值变动	本期计提的减值	期末金额
金融资产					
金融资产小计	0.00	0.00	0.00	0.00	0.00
金融负债	0.00	0.00	0.00	0.00	0.00

8、年金计划主要内容及重大变化

9、其他

1、公司实际控制人所持公司股权被质押情况

(1) 截止本报告日，公司实际控制人王柏兴将其持有本公司的 8,400 万股股票（占其直接持有公司股份的 32.02%，占公司总股本的 17.48%）的收益权以协议逆回购的方式转让给国信证券股份有限公司，并已在中国证券登记结算有限责任公司深圳分公司办理了股权质押登记手续，详细情况如下：

受让方	受让股份数(万股)	质押日期	转让期限/回购日
国信证券股份有限公司	8,400	2013 年 1 月 30 日	24 个月

(2) 截止本报告日，公司实际控制人王柏兴将其持有本公司的 900 万股股票（占其直接持有公司股份的 3.43%，占公司总

股本的 1.87%) 的收益权以质押式回购的方式转让给东方证券股份有限公司, 并已在中国证券登记结算有限责任公司深圳分公司办理了股权质押登记手续, 详细情况如下:

受让方	受让股份数(万股)	质押日期	转让期限/回购日
东方证券股份有限公司	900	2013 年 9 月 1 日	8 个月

(3) 截止本报告日, 公司实际控制人王柏兴将其持有本公司的 6,800 万股股票 (占其直接持有公司股份的 25.92%, 占公司总股本的 14.15%) 的收益权质押给以中国农业银行股份有限公司苏州分行作为牵头行的银团, 为子公司——中利腾晖取得银团借款 40,000.00 万元提供担保, 并已在中国证券登记结算有限责任公司深圳分公司办理了股权质押登记手续, 详细情况如下:

质权人	质押股份数(万股)	质押日期	质押期限
以中国农业银行股份有限公司苏州分行作为牵头行的银团	6,800	2012 年 6 月 29 日	长期

(4) 截止本报告日, 公司实际控制人王柏兴将其持有本公司的 10,099.174 万股股票 (占其直接持有公司股份的 38.50%, 占公司总股本的 21.01%) 的收益权质押给四川信托有限公司, 为关联方——江苏中翼汽车新材料科技有限公司取得信托借款 50,000.00 万元提供担保, 并已在中国证券登记结算有限责任公司深圳分公司办理了股权质押登记手续, 详细情况如下:

质权人	质押股份数(万股)	质押日期	质押期限
四川信托有限公司	10,099.174	2013 年 1 月 30 日	24 个月

2、非货币性资产交换

2013 年 6 月, “联合光伏集团有限公司” 定向发行股份和可转换公司债券购买 “招商新能源控股有限公司” 92.17% 股权, 中利新能源 (香港) 投资有限公司原持有 “招商新能源控股有限公司” 股权换股为 “联合光伏集团有限公司” 119,922,000 股股份和面值 79,948,000 港元可转换公司债券 (转股价 1 港元/股)。中利新能源 (香港) 投资有限公司原对 “招商新能源控股有限公司” 股权投资账面成本与已转换的 “联合光伏集团有限公司” 119,922,000 股股份和面值 79,948,000 港元可转换公司债券 (转股价 1 港元/股) 的公允价值之差 206,299,169.53 元, 计入 “投资收益——非货币性资产交换收益”。

十五、母公司财务报表主要项目注释

1、应收账款

(1) 应收账款

单位: 元

种类	期末数				期初数			
	账面余额		坏账准备		账面余额		坏账准备	
	金额	比例 (%)	金额	比例 (%)	金额	比例 (%)	金额	比例 (%)
按组合计提坏账准备的应收账款								
账龄分析法组合	1,220,651,422.39	100%	37,421,503.97	3.07%	1,012,758,658.55	100%	28,247,274.71	2.79%
组合小计	1,220,651,422.39	100%	37,421,503.97	3.07%	1,012,758,658.55	100%	28,247,274.71	2.79%

	39				55		
合计	1,220,651,422.39	--	37,421,503.97	--	1,012,758,658.55	--	28,247,274.71

应收账款种类的说明

期末单项金额重大并单项计提坏账准备的应收账款

适用 不适用

组合中，采用账龄分析法计提坏账准备的应收账款

适用 不适用

单位：元

账龄	期末数			期初数		
	账面余额		坏账准备	账面余额		坏账准备
	金额	比例 (%)		金额	比例 (%)	
1 年以内						
其中：	--	--	--	--	--	--
六个月以内	1,054,114,098.68	86.36%	18,485,043.34	851,270,977.68	84.06%	15,502,963.78
六个月至一年	70,725,018.76	5.79%	3,536,250.94	101,071,617.43	9.98%	5,053,580.87
1 年以内小计	1,124,839,117.44	92.15%	22,021,294.28	952,342,595.11	94.04%	20,556,544.65
1 至 2 年	70,055,058.11	5.74%	7,005,505.81	52,482,635.24	5.18%	5,248,263.52
2 至 3 年	23,006,678.07	1.88%	6,902,003.42	7,621,237.81	0.75%	2,286,371.34
3 年以上	2,750,568.77	0.23%	1,492,700.46	312,190.39	0.03%	156,095.20
3 至 4 年	2,515,736.63	0.21%	1,257,868.32	312,190.39	0.03%	156,095.20
4 至 5 年	234,832.14	0.02%	234,832.14			
合计	1,220,651,422.39	--	37,421,503.97	1,012,758,658.55	--	28,247,274.71

组合中，采用余额百分比法计提坏账准备的应收账款

适用 不适用

组合中，采用其他方法计提坏账准备的应收账款

适用 不适用

期末单项金额虽不重大但单项计提坏账准备的应收账款

适用 不适用

(2) 本报告期转回或收回的应收账款情况

单位：元

应收账款内容	转回或收回原因	确定原坏账准备的依据	转回或收回前累计已计提坏账准备金额	转回或收回金额

期末单项金额重大或虽不重大但单独进行减值测试的应收账款坏账准备计提

单位：元

应收账款内容	账面余额	坏账金额	计提比例（%）	理由
--------	------	------	---------	----

单项金额不重大但按信用风险特征组合后该组合的风险较大的应收账款的说明

（3）本报告期实际核销的应收账款情况

单位：元

单位名称	应收账款性质	核销时间	核销金额	核销原因	是否因关联交易产生
客户 A	货款	2013 年 12 月 31 日	74,874.20	货款无法收回	否
客户 B	货款	2013 年 12 月 31 日	67,925.00	货款无法收回	否
客户 C	货款	2013 年 12 月 31 日	65,735.00	货款无法收回	否
客户 D	货款	2013 年 12 月 31 日	55,564.62	货款无法收回	否
客户 E	货款	2013 年 12 月 31 日	40,458.32	货款无法收回	否
客户 F	货款	2013 年 12 月 31 日	39,332.30	货款无法收回	否
客户 G	货款	2013 年 12 月 31 日	27,899.59	货款无法收回	否
客户 H	货款	2013 年 12 月 31 日	17,638.20	货款无法收回	否
客户 I	货款	2013 年 12 月 31 日	14,543.36	货款无法收回	否
客户 J	货款	2013 年 12 月 31 日	12,875.94	货款无法收回	否
合计	--	--	416,846.53	--	--

应收账款核销说明

（4）本报告期应收账款中持有公司 5%（含 5%）以上表决权股份的股东单位情况

单位：元

单位名称	期末数		期初数	
	账面余额	计提坏账金额	账面余额	计提坏账金额

（5）金额较大的其他的应收账款的性质或内容

（6）应收账款中金额前五名单位情况

单位：元

单位名称	与本公司关系	金额	年限	占应收账款总额的比例（%）
客户 A	客户	85,167,386.88	三年以内	6.98%
客户 B	客户	47,571,462.04	六个月以内	3.9%

客户 C	客户	46,451,144.76	六个月以内	3.81%
客户 D	客户	31,304,943.94	六个月以内	2.56%
客户 E	客户	31,084,065.60	六个月以内	2.55%
合计	--	241,579,003.22	--	19.8%

(7) 应收关联方账款情况

单位：元

单位名称	与本公司关系	金额	占应收账款总额的比例(%)
中利腾晖光伏科技有限公司	子公司	85,167,386.88	6.98%
利星科技(亚洲)有限公司	子公司	27,657,681.72	2.27%
常州船用电缆有限责任公司	子公司	13,145,752.99	1.08%
广东中德电缆有限公司	子公司	687.00	0%
合计	--	125,971,508.59	10.33%

(8)

不符合终止确认条件的应收账款的转移金额为 0.00 元。

(9) 以应收款项为标的资产进行资产证券化的，需简要说明相关交易安排

2、其他应收款

(1) 其他应收款

单位：元

种类	期末数				期初数			
	账面余额		坏账准备		账面余额		坏账准备	
	金额	比例(%)	金额	比例(%)	金额	比例(%)	金额	比例(%)
按组合计提坏账准备的其他应收款								
账龄分析法组合	1,614,766,978.12	100%	4,058,105.66	0.25%	2,159,436,885.71	100%	2,293,420.30	0.11%
组合小计	1,614,766,978.12	100%	4,058,105.66	0.25%	2,159,436,885.71	100%	2,293,420.30	0.11%
合计	1,614,766,978.12	--	4,058,105.66	--	2,159,436,885.71	--	2,293,420.30	--

其他应收款种类的说明

期末单项金额重大并单项计提坏账准备的其他应收款

适用 不适用

组合中，采用账龄分析法计提坏账准备的其他应收款

适用 不适用

单位：元

账龄	期末数			期初数		
	账面余额		坏账准备	账面余额		坏账准备
	金额	比例 (%)		金额	比例 (%)	
1 年以内						
其中：	--	--	--	--	--	--
六个月以内	1,605,171,861.37	99.41%	2,131,717.73	2,148,943,046.37	99.51%	309,325.08
六个月至一年	3,493,363.37	0.22%	174,668.17	3,762,174.73	0.17%	188,108.74
1 年以内小计	1,608,665,224.74	99.63%	2,306,385.90	2,152,705,221.10	99.69%	497,433.82
1 至 2 年	2,953,031.29	0.18%	295,303.13	4,266,711.72	0.2%	426,671.17
2 至 3 年	1,674,722.09	0.1%	502,416.63	1,345,196.54	0.06%	403,558.96
3 年以上	1,474,000.00	0.09%	954,000.00	1,119,756.35	0.05%	965,756.35
3 至 4 年	1,040,000.00	0.06%	520,000.00	308,000.00	0.01%	154,000.00
4 至 5 年	434,000.00	0.03%	434,000.00	811,756.35	0.04%	811,756.35
合计	1,614,766,978.12	--	4,058,105.66	2,159,436,885.71	--	2,293,420.30

组合中，采用余额百分比法计提坏账准备的其他应收款

 适用 不适用

组合中，采用其他方法计提坏账准备的其他应收款

 适用 不适用

期末单项金额虽不重大但单项计提坏账准备的其他应收款

 适用 不适用**(2) 本报告期转回或收回的其他应收款情况**

单位：元

其他应收款内容	转回或收回原因	确定原坏账准备的依据	转回或收回前累计已计提坏账准备金额	转回或收回金额
---------	---------	------------	-------------------	---------

期末单项金额重大或虽不重大但单独进行减值测试的其他应收账款坏账准备计提

单位：元

应收账款内容	账面余额	坏账金额	计提比例 (%)	理由
--------	------	------	----------	----

单项金额不重大但按信用风险特征组合后该组合的风险较大的其他应收款的说明

(3) 本报告期实际核销的其他应收款情况

单位：元

单位名称	其他应收款性质	核销时间	核销金额	核销原因	是否因关联交易产生
------	---------	------	------	------	-----------

客户 A	往来款	2013 年 12 月 31 日	990,000.00	款项无法收回	否
客户 B	往来款	2013 年 12 月 31 日	401,756.35	款项无法收回	否
客户 C	往来款	2013 年 12 月 31 日	238,192.08	款项无法收回	否
客户 D	往来款	2013 年 12 月 31 日	50,000.00	款项无法收回	否
客户 E	往来款	2013 年 12 月 31 日	47,825.00	款项无法收回	否
客户 F	往来款	2013 年 12 月 31 日	20,000.00	款项无法收回	否
客户 G	往来款	2013 年 12 月 31 日	6,120.00	款项无法收回	否
合计	--	--	1,753,893.43	--	--

其他应收款核销说明

(4) 本报告期其他应收款中持有公司 5%（含 5%）以上表决权股份的股东单位情况

单位：元

单位名称	期末数		期初数	
	账面余额	计提坏账金额	账面余额	计提坏账金额

(5) 金额较大的其他应收款的性质或内容

(6) 其他应收款金额前五名单位情况

单位：元

单位名称	与本公司关系	金额	年限	占其他应收款总额的比例(%)
中利腾晖光伏科技有限公司	财务资助	1,486,229,849.53	二年以内	92.04%
江苏中利电子信息科技有限公司	资金往来	100,000,000.00	一年以内	6.19%
青海中利光纤技术有限公司	资金往来	11,984,000.00	一年以内	0.74%
南华期货有限公司温州营业部	期货保证金	3,036,992.92	一年以内	0.19%
常熟市预算外资金财政专户	保证金	1,000,000.00	三年以内	0.06%
合计	--	1,602,250,842.45	--	99.22%

(7) 其他应收关联方账款情况

单位：元

单位名称	与本公司关系	金额	占其他应收款总额的比例(%)

中利腾晖光伏科技有限公司	子公司	1,486,229,849.53	92.04%
江苏中利电子信息科技有限公司	联营企业	100,000,000.00	6.19%
青海中利光纤技术有限公司	子公司	11,984,000.00	0.74%
广东中德电缆有限公司	子公司	372,125.27	0.02%
合计	--	1,598,585,974.80	98.99%

(8)

不符合终止确认条件的其他应收款项的转移金额为元。

(9) 以其他应收款项为标的资产进行资产证券化的，需简要说明相关交易安排

3、长期股权投资

单位：元

被投资单位	核算方法	投资成本	期初余额	增减变动	期末余额	在被投资单位持股比例(%)	在被投资单位表决权比例(%)	在被投资单位持股比例与表决权比例不一致的说明	减值准备	本期计提减值准备	本期现金红利
常熟市中利光电技术研究中心有限公司	成本法	2,257,254.27	2,257,254.27		2,257,254.27	100%	100%				
深圳市中利科技有限公司	成本法	33,880,000.00	3,880,000.00	30,000,000.00	33,880,000.00	100%	100%				30,000,000.00
中利科技集团(辽宁)有限公司	成本法	273,147,030.00	273,147,030.00		273,147,030.00	90%	90%				
中利科技集团(惠州)有限公司	成本法	10,000,000.00	10,000,000.00		10,000,000.00	100%	100%				
广东中德电缆有限公司	成本法	240,000,000.00	240,000,000.00		240,000,000.00	100%	100%				

常熟市中联光电新材料有限责任公司	成本法	95,032,372.46	86,032,372.46	9,000,000.00	95,032,372.46	100%	100%				30,000,000.00
常州船用电缆有限责任公司	成本法	480,000,000.00	480,000,000.00		480,000,000.00	100%	100%				
中利腾晖光伏科技有限公司	成本法	632,221,040.34	632,221,040.34		632,221,040.34	66.29%	66.29%				
利星科技(亚洲)有限公司	成本法	51,519,200.00	51,519,200.00		51,519,200.00	80.16%	80.16%				
创元期货经纪有限公司	成本法	20,988,000.00	20,988,000.00		20,988,000.00	11%	11%				
青海中利光纤技术有限公司	成本法	120,000,000.00		120,000,000.00	120,000,000.00	80%	80%				
常熟市协友企业服务有限公司	成本法	1,000,000.00		1,000,000.00	1,000,000.00	100%	100%				
新加坡SCA公司stargazer cable assembl	成本法	21,463,750.00		21,463,750.00	21,463,750.00	100%	100%				
常熟利星光电科技有限公司	成本法	5,000,000.00		5,000,000.00	5,000,000.00	100%	100%				
江苏长飞中利光纤光缆有限公司	权益法	45,511,200.00	95,151,361.27	11,370,796.17	106,522,157.44	49%	49%				5,705,475.44
苏州科宝光电科技有限公司	权益法	2,608,200.00	26,015,066.62	2,917,271.22	28,932,337.84	30%	30%				4,500,000.00
江苏中利电子信息科技有限	权益法	16,750,000.00		23,546,929.35	23,546,929.35	33.5%	33.5%				

公司											
合计	--	2,051,378,047.07	1,921,211,324.96	224,298,746.74	2,145,510,071.70	--	--	--			70,205,475.44

长期股权投资的说明

4、营业收入和营业成本

(1) 营业收入

单位：元

项目	本期发生额	上期发生额
主营业务收入	2,157,375,999.21	1,907,957,004.93
其他业务收入	34,160,028.86	2,525,786.92
合计	2,191,536,028.07	1,910,482,791.85
营业成本	1,942,194,698.94	1,650,071,245.93

(2) 主营业务（分行业）

单位：元

行业名称	本期发生额		上期发生额	
	营业收入	营业成本	营业收入	营业成本
通信行业	1,634,797,612.32	1,434,990,040.19	1,703,634,481.34	1,469,142,505.78
其他行业	522,578,386.89	473,944,065.21	204,322,523.59	179,031,794.79
合计	2,157,375,999.21	1,908,934,105.40	1,907,957,004.93	1,648,174,300.57

(3) 主营业务（分产品）

单位：元

产品名称	本期发生额		上期发生额	
	营业收入	营业成本	营业收入	营业成本
阻燃耐火软电缆	1,374,976,500.99	1,166,610,525.31	1,509,186,598.78	1,272,309,795.58
光缆及其他电缆	782,399,498.22	742,323,580.09	398,770,406.15	375,864,504.99
合计	2,157,375,999.21	1,908,934,105.40	1,907,957,004.93	1,648,174,300.57

(4) 主营业务（分地区）

单位：元

地区名称	本期发生额	上期发生额

	营业收入	营业成本	营业收入	营业成本
东北地区	97,833,721.85	83,490,973.67	104,053,393.38	93,414,452.01
华北地区	174,820,002.98	158,193,379.56	261,078,222.62	224,969,205.79
华东地区	579,121,401.70	518,161,202.76	612,357,166.69	524,439,933.50
华南地区	569,006,699.71	505,054,967.30	439,368,003.33	402,464,545.79
华中地区	215,520,365.55	203,001,123.54	188,361,461.02	156,407,969.98
西北地区	189,383,655.15	167,586,384.94	110,476,308.29	89,456,257.47
西南地区	153,260,712.23	130,196,362.21	129,176,688.30	106,993,562.27
国外地区	178,429,440.04	143,249,711.42	63,085,761.30	50,028,373.76
合计	2,157,375,999.21	1,908,934,105.40	1,907,957,004.93	1,648,174,300.57

(5) 公司来自前五名客户的营业收入情况

单位：元

客户名称	营业收入总额	占公司全部营业收入的比例(%)
客户 A	189,254,276.64	8.64%
客户 B	82,311,272.21	3.76%
客户 C	51,375,015.82	2.34%
客户 D	46,280,886.51	2.11%
客户 E	43,296,349.65	1.98%
合计	412,517,800.83	18.83%

营业收入的说明

5、投资收益

(1) 投资收益明细

单位：元

项目	本期发生额	上期发生额
成本法核算的长期股权投资收益	192,576,000.00	
权益法核算的长期股权投资收益	28,754,267.84	17,840,464.74
合计	221,330,267.84	17,840,464.74

(2) 按成本法核算的长期股权投资收益

单位：元

被投资单位	本期发生额	上期发生额	本期比上期增减变动的原因
-------	-------	-------	--------------

(3) 按权益法核算的长期股权投资收益

单位：元

被投资单位	本期发生额	上期发生额	本期比上期增减变动的原因
江苏长飞中利光纤光缆有限公司	17,076,271.61	11,687,937.63	
苏州科宝光电科技有限公司	7,417,271.22	6,152,527.11	
江苏中利电子信息科技有限公司	4,260,725.01		
合计	28,754,267.84	17,840,464.74	--

投资收益的说明

6、现金流量表补充资料

单位：元

补充资料	本期金额	上期金额
1. 将净利润调节为经营活动现金流量：	--	--
净利润	209,394,583.34	91,795,680.20
加：资产减值准备	13,109,654.58	6,497,296.54
固定资产折旧、油气资产折耗、生产性生物资产折旧	25,202,597.77	18,348,980.11
无形资产摊销	1,141,319.71	1,141,995.80
处置固定资产、无形资产和其他长期资产的损失（收益以“-”号填列）	-6,255,010.05	49,924.53
财务费用（收益以“-”号填列）	89,169,637.81	131,086,758.42
投资损失（收益以“-”号填列）	-221,330,267.84	-17,840,464.74
递延所得税资产减少（增加以“-”号填列）	-1,640,837.20	-724,330.14
存货的减少（增加以“-”号填列）	-10,665,290.68	-4,630,884.28
经营性应收项目的减少（增加以“-”号填列）	-197,320,839.66	-222,067,697.57
经营性应付项目的增加（减少以“-”号填列）	-41,416,456.72	27,716,515.08
其他	-2,536,204.34	-1,660,245.21
经营活动产生的现金流量净额	-143,147,113.28	29,713,528.73
2. 不涉及现金收支的重大投资和筹资活动：	--	--
3. 现金及现金等价物净变动情况：	--	--
现金的期末余额	971,275,160.76	147,780,393.51
减：现金的期初余额	147,780,393.51	178,249,647.32
现金及现金等价物净增加额	823,494,767.25	-30,469,253.81

7、反向购买下以评估值入账的资产、负债情况

反向购买下以公允价值入账的资产、负债情况

单位：元

项目	公允价值	确定公允价值方法	公允价值计算过程	原账面价值
----	------	----------	----------	-------

反向购买形成长期股权投资的情况

单位：元

项目	反向购买形成的长期股权投资金额	长期股权投资计算过程
----	-----------------	------------

十六、补充资料

1、当期非经常性损益明细表

单位：元

项目	金额	说明
非流动资产处置损益（包括已计提资产减值准备的冲销部分）	4,259,243.07	
计入当期损益的政府补助（与企业业务密切相关，按照国家统一标准定额或定量享受的政府补助除外）	27,922,578.23	
非货币性资产交换损益	206,299,169.53	
除上述各项之外的其他营业外收入和支出	-4,242,015.86	
减：所得税影响额	4,798,409.45	
少数股东权益影响额（税后）	73,908,362.73	
合计	155,532,202.79	--

计入当期损益的政府补助为经常性损益项目，应说明逐项披露认定理由。

适用 不适用

2、境内外会计准则下会计数据差异

（1）同时按照国际会计准则与按照中国会计准则披露的财务报告中净利润和净资产差异情况

单位：元

	归属于上市公司股东的净利润		归属于上市公司股东的净资产	
	本期数	上期数	期末数	期初数
按中国会计准则	173,423,598.73	236,040,314.96	2,685,755,819.96	2,519,153,117.60
按国际会计准则调整的项目及金额				

（2）同时按照境外会计准则与按照中国会计准则披露的财务报告中净利润和净资产差异情况

单位：元

	归属于上市公司股东的净利润		归属于上市公司股东的净资产	
	本期数	上期数	期末数	期初数
按中国会计准则	173,423,598.73	236,040,314.96	2,685,755,819.96	2,519,153,117.60
按境外会计准则调整的项目及金额				

(3) 境内外会计准则下会计数据差异原因说明

3、净资产收益率及每股收益

单位：元

报告期利润	加权平均净资产收益率 (%)	每股收益	
		基本每股收益	稀释每股收益
归属于公司普通股股东的净利润	6.66%	0.36	0.36
扣除非经常性损益后归属于公司普通股股东的净利润	0.69%	0.04	0.04

4、公司主要会计报表项目的异常情况及原因的说明

(1) 应收账款期末余额较年初上升 51.01%，主要原因：子公司——中利腾晖本期转让的光伏电站规模扩大，尚未收回的应收电站转让（EPC 总承包）款增加。

(2) 应付票据期末余额比年初上升 166.02%，主要原因：根据与供应商协议，本期采用承兑汇票结算方式的采购较上期增加。

(3) 应付账款期末余额比年初上升 45.34%，主要原因：子公司——中利腾晖光伏电站开发项目增加，采购规模扩大，根据与供应商协议采用赊购方式业务增加。

(4) 营业税金及附加较上年同期上升 96.28%，主要原因：子公司——中利腾晖本期转让的光伏电站规模扩大，已实现的电站 EPC 总承包收入较上年增加，按电站建安工程收入计缴营业税相应增加。

(5) 管理费用较上年同期上升 45.12%，主要原因：A、本期研发投入增加；B、为拓展国内外光伏电站业务支付的各项咨询服务费用增加；C、管理人员的薪酬增加。

(6) 财务费用较上年同期上升 76.32%，主要原因：为适应经营需要，公司扩大融资规模，利息支出增加。

(7) 资产减值损失较上年同期上升 115.79%，主要原因：A、公司本期销售规模扩大，对客户的赊销款增加，根据公司坏账准备计提政策，本期计提的坏账准备较上期增加；B、本期计提了商誉减值准备。

(8) 投资收益较上年同期上升 1178.20%，主要原因：子公司——中利新能源（香港）投资有限公司原持有“招商新能源控股有限公司”股权换股为“联合光伏集团有限公司”股份和可转换公司债券。中利新能源（香港）投资有限公司原对“招商新能源控股有限公司”股权投资账面成本与已转换的“联合光伏集团有限公司”股份和可转换公司债券的公允价值之差计入“投资收益——非货币性资产交换收益”所致。

(9) 营业外收入较上年同期下降 66.13%，主要原因：本期政府给予的与收益相关的补助较上期大幅下降。

第十一节 备查文件目录

- 一、载有法定代表人、财务负责人、会计机构负责人签名并盖章的会计报表。
- 二、载有会计师事务所盖章、注册会计师签名并盖章的审计报告原件。
- 三、载有董事长王柏兴先生签名的2013年年度报告文本原件。
- 四、以上备查文件的备置地点：公司董事会办公室。

中利科技集团股份有限公司董事会

董事长：王柏兴

二〇一四年四月十七日