



宜宾五粮液股份有限公司

2013 年度报告

董事长 刘中国（签名）

2014 年 4 月 18 日

目 录

第一节 重要提示、目录和释义、重要提示.....	3
第二节 公司简介.....	5
第三节 会计数据和财务指标摘要.....	7
第四节 董事会报告.....	8
第五节 重要事项.....	20
第六节 股份变动及股东情况.....	22
第七节 董事、监事、高级管理人员和员工情况.....	26
第八节 公司治理.....	34
第九节 内部控制.....	37
第十节 财务报告.....	39
第十一节 备查文件目录.....	129

第一节 重要提示、目录和释义

重要提示

一、本公司董事会、监事会及董事、监事、高级管理人员保证年度报告内容的真实、准确、完整，不存在虚假记载、误导性陈述或重大遗漏，并承担个别和连带的法律责任。

二、独立董事张小南先生因工作原因，未出席审议本年度报告的董事会现场会议，书面委托独立董事郭元晞先生代理行使表决权；独立董事左卫民先生因工作原因，采取通讯方式行使表决权；其余董事均已出席了审议本年度报告的董事会会议。

三、本次董事会审议通过的利润分配预案为：以 2013 年 12 月 31 日的公司总股本为基数，向全体股东每 10 股派发现金 7.00 元（含税）。

四、公司负责人刘中国、主管会计工作负责人郑晚宾及会计机构负责人（会计主管人员）李家奎声明：保证年度报告中财务报告的真实、准确、完整。

五、本年度报告中所涉及的未来计划、发展战略等前瞻性陈述因存在不确定性，不构成本公司对投资者的实质承诺，敬请投资者注意投资风险。

释 义

释义项	指	释义内容
公司、本公司、我公司	指	宜宾五粮液股份有限公司
五粮液集团公司	指	四川省宜宾五粮液集团有限公司
普什集团公司	指	四川省宜宾普什集团有限公司
环球集团公司	指	四川宜宾环球集团有限公司
安吉物流集团公司	指	四川宜宾安吉物流集团有限公司
圣山莫林实业集团公司	指	四川圣山莫林实业集团有限公司

重大风险提示

一、公司已在本报告中披露可能存在的风险因素，敬请投资者注意投资风险。

二、《中国证券报》、《上海证券报》、《证券时报》和巨潮资讯网为本公司《2013 年度报告》指定的信息披露媒体，本公司所有信息均以上述选定媒体刊登的信息为准。

第二节 公司简介

一、公司信息

股票简称	五粮液	股票代码	000858
股票上市证券交易所	深圳证券交易所		
公司的中文名称	宜宾五粮液股份有限公司		
公司的中文简称	五粮液		
公司的外文名称（如有）	WULIANGYE YIBIN CO., LTD.		
公司的法定代表人	刘中国		
注册地址	四川省宜宾市翠屏区岷江西路 150 号		
注册地址的邮政编码	644007		
办公地址	四川省宜宾市翠屏区岷江西路 150 号		
办公地址的邮政编码	644007		
公司网址	http://www.wuliangye.com.cn		
电子信箱	000858-wly@sohu.com		

二、联系人和联系方式

	董事会秘书	证券事务代表
姓 名	/	肖祥发（代为履行董事会秘书职责）
联系地址	四川省宜宾市翠屏区岷江西路 150 号	四川省宜宾市翠屏区岷江西路 150 号
电 话	(0831) 3567000、3566939、3566858	(0831) 3567000、3566939、3566858
传 真	(0831) 3555958	(0831) 3555958
电子信箱	000858-wly@sohu.com	000858-wly@sohu.com

三、信息披露及备置地点

公司选定的信息披露报纸的名称	中国证券报、上海证券报、证券时报
登载年度报告的中国证监会指定网站的网址	http://www.cninfo.com.cn
公司年度报告备置地点	董事会办公室

四、注册变更情况

	注册登记日期	注册登记地点	企业法人营业执照注册号	税务登记号码	组织机构代码
首次注册	1998 年 04 月 21 日	四川省宜宾市翠屏区岷江西路 150 号	5100001808900	511502709061038	70906103-8
报告期末注册	2011 年 12 月 07 日	四川省宜宾市翠屏	511500001808900	511502709061038	70906103-8

		区岷江西路 150 号			
公司上市以来主营业务的变化情况（如有）	1998 年 4 月 21 日登记注册，公司主营业务：五粮液酒厂酒类及相关辅助产品的生产、销售；物业管理。 2011 年 12 月 7 日经营范围变更为：本公司酒类产品生产、销售（不含食用酒精，按许可证有效期经营）。物业管理。				
历次控股股东的变更情况（如有）	无变更				

五、其他有关资料

公司聘请的会计师事务所

会计师事务所名称	四川华信（集团）会计师事务所
会计师事务所办公地址	四川省成都市洗面桥街 18 号金茂礼都南 28 楼
签字会计师姓名	陈更生、刘均

公司聘请的报告期内履行持续督导职责的保荐机构

适用 不适用

公司聘请的报告期内履行持续督导职责的财务顾问

适用 不适用

第三节 会计数据和财务指标摘要

一、主要会计数据和财务指标

公司是否因会计政策变更及会计差错更正等追溯调整或重述以前年度会计数据

是 否

	2013 年	2012 年	本年比上年增减	2011 年
营业收入（元）	24,718,588,617.99	27,201,045,951.34	-9.13%	20,350,594,468.71
归属于上市公司股东的净利润（元）	7,972,814,983.24	9,934,872,820.43	-19.75%	6,157,465,187.41
归属于上市公司股东的扣除非经常性损益的净利润（元）	8,174,172,701.95	9,925,097,898.26	-17.64%	6,180,469,794.03
经营活动产生的现金流量净额（元）	1,458,910,756.88	8,749,667,084.48	-83.33%	9,533,022,924.41
基本每股收益（元/股）	2.100	2.617	-19.76%	1.622
稀释每股收益（元/股）	2.100	2.617	-19.76%	1.622
加权平均净资产收益率	23.71%	36.82%	减少 13.11 个百分点	30.01%
	2013 年末	2012 年末	本年末比上年末增减	2011 年末
总资产（元）	44,129,502,138.30	45,247,636,141.84	-2.47%	36,905,840,779.24
归属于上市公司股东的净资产（元）	36,092,639,767.00	31,156,598,159.76	15.84%	23,119,708,699.33

二、非经常性损益项目及金额

项目	2013 年金额（元）	2012 年金额（元）	2011 年金额（元）	说明
非流动资产处置损益（包括已计提资产减值准备的冲销部分）	-1,912,291.32	1,804,668.40	-6,136,174.53	
计入当期损益的政府补助（与企业业务密切相关，按照国家统一标准定额或定量享受的政府补助除外）	15,347,520.00	11,453,205.00	9,751,883.00	
计入当期损益的对非金融企业收取的资金占用费	5,918,080.28	12,255,941.51	8,254,042.69	
除同公司正常经营业务相关的有效套期保值业务外，持有交易性金融资产、交易性金融负债产生的公允价值变动损益，以及处置交易性金融资产、交易性金融负债和可供出售金融资产取得的投资收益	-3,338,566.38	1,276,036.46	-2,166,378.44	
除上述各项之外的其他营业外收入和支出	-231,928,891.89	-13,910,729.80	-42,346,031.04	
减：所得税影响额	-3,478,537.32	3,219,780.40	-8,160,664.58	
少数股东权益影响额（税后）	-11,077,893.28	-115,581.00	-1,477,387.12	
合计	-201,357,718.71	9,774,922.17	-23,004,606.62	--

对公司根据《公开发行证券的公司信息披露解释性公告第 1 号——非经常性损益》定义界定的非经常性损益项目，以及把《公开发行证券的公司信息披露解释性公告第 1 号——非经常性损益》中列举的非经常性损益项目界定为经常性损益的项目，应说明原因

适用 不适用

第四节 董事会报告

一、概述

2013年，国内经济增速进一步放缓，在中国经济转型调整的大环境和市场消费回归理性的大背景下，白酒行业发展步入深度调整期，这也是白酒类行业多年高速发展后的理性调整，体现市场发展规律。面对复杂严峻的内外形势，公司全体员工秉承五粮液人“追求无止境”的企业精神，紧抓机遇、率先出击，积极应对行业调整中的新变革。2013年实现营业总收入247.19亿元，同比下降9.13%；实现归属于上市公司股东的净利润79.73亿元，同比下降19.75%。尽管经济指标没有正增长，但通过理性分析，公司及时转变发展观念、改革内部机构、调整产品结构、梳理营销渠道、理清发展思路，战略规划和道路更加清晰。

报告期内，公司按照“创新驱动发展”的经营理念以及“快速反应市场”的改革思路，建立健全与业务相适应的体制机制，着力深化营销体系改革；始终围绕“守诚信，做极致”的核心价值观，巩固五粮液品牌形象，布局全价位产品线，聚焦民生价值取向，产品研发多元创新；加强公共关系建设，创新传播形式，优化传播渠道；加强“走出去”战略，加速区域市场战略布局，聚力拓宽多方合作渠道，推进国际市场开拓；坚持质量与诚信并重，稳步提高产品质量；打造高端科研技术水平，国家级技术中心能力认定上升至酒类行业第一；完善知识产权维护，增强无形资产管理水平，持续提升和夯实核心竞争优势。2013年，五粮液品牌价值再度提升达701.58亿元，连续19年稳居食品行业第一，并被联合国环境规划基金会、中国环境保护协会等单位授予“绿色中国·2013环保成就奖”，在行业发展的波谷中稳住阵脚，综合实力以及发展潜力始终保持行业领先。

公司2013年先后获得第一届中国上市公司最佳年报奖“优秀年报奖”，第九届“金圆桌奖”—2012年度“优秀董事会”，“2013年度中国上市公司资本品牌百强”，“2013年度中国上市公司市值管理绩效百佳”，“2013年迪博·中国上市公司内部控制百强企业”，“2013中国最受尊敬投资价值上市公司”及第二届资本力量百强榜“最具影响力品牌”和“最具成长潜力上市公司”等多项殊荣。

二、主营业务分析

1、概述

公司实际经营业绩较曾公开披露过的本年度盈利预测低于或高于 20%以上的差异原因

适用 不适用

2、收入

公司实物销售收入是否大于劳务收入

是 否

行业分类	项目	2013 年(吨)	2012 年(吨)	同比增减
酒类	销售量	151,087	153,091	-1.31%
	生产量	145,269	142,747	1.77%
	库存量	7,370	13,188	-44.12%

备注：生产、销售、库存量均以商品酒为统计口径。

相关数据同比发生变动 30% 以上的原因说明

适用 不适用

本报告期库存量下降，系公司根据市场供需变化，消化前期库存所致。

公司重大的在手订单情况

适用 不适用

公司报告期内产品或服务发生重大变化或调整有关情况

适用 不适用

公司主要销售客户情况

前五名客户合计销售金额（元）	3,651,051,482.13
前五名客户合计销售金额占年度销售总额比例	14.78%

公司前 5 大客户资料

适用 不适用

序号	客户名称	销售额（元）	占年度销售总额比例
1	经销商客户 A	1,465,297,909.81	5.93%
2	经销商客户 B	644,232,927.18	2.61%
3	经销商客户 C	631,653,178.37	2.56%
4	经销商客户 D	473,883,851.35	1.92%
5	经销商客户 E	435,983,615.42	1.76%
合计	--	3,651,051,482.13	14.78%

3、成本

单位：元

行业分类	项目	2013 年		2012 年		比重同比增减
		金额	占主营业务成本比重	金额	占主营业务成本比重	
制造业	原材料	2,390,501,599.99	36.93%	2,622,621,279.09	33.34%	3.59%
	人工工资	1,802,747,618.74	27.85%	2,489,564,673.57	31.65%	-3.80%
	能源	635,007,329.98	9.81%	763,506,733.94	9.71%	0.10%
	制造费用	1,644,804,918.93	25.41%	1,989,972,018.83	25.30%	0.11%

公司主要供应商情况

前五名供应商合计采购金额（元）	952,436,810.80
前五名供应商合计采购金额占年度采购总额比例	21.77%

公司前 5 名供应商资料

√ 适用 □ 不适用

序号	供应商名称	采购额（元）	占年度采购总额比例
1	供应商客户 A	288,635,391.47	6.60%
2	供应商客户 B	193,294,654.37	4.42%
3	供应商客户 C	174,826,710.50	4.00%
4	供应商客户 D	170,469,349.25	3.90%
5	供应商客户 E	125,210,705.21	2.86%
合计	--	952,436,810.80	21.77%

4、费用

销售费用：本年数为 3,382,176,991.35 元，较去年同期增长 49.72%，主要系 2013 年度白酒行业处于深度调整期，公司给予经销商更多的市场支持所致。

5、研发支出

报告期内，公司费用化研发支出为 61,978,250.20 元，占净资产 0.17%，占营业收入 0.25%。

6、现金流

单位：元

项目	2013 年	2012 年	同比增减
经营活动现金流入小计	25,964,527,585.76	33,883,092,334.61	-23.37%
经营活动现金流出小计	24,505,616,828.88	25,133,425,250.13	-2.5%
经营活动产生的现金流量净额	1,458,910,756.88	8,749,667,084.48	-83.33%（注 1）
投资活动现金流入小计	20,852,865.23	14,131,696.51	47.56%（注 2）
投资活动现金流出小计	342,734,397.35	355,506,717.47	-3.59%
投资活动产生的现金流量净额	-321,881,532.12	-341,375,020.96	-5.71%
筹资活动现金流入小计	172,467,935.24		不适用
筹资活动现金流出小计	3,391,501,362.16	2,113,851,892.23	60.44%（注 3）
筹资活动产生的现金流量净额	-3,219,033,426.92	-2,113,851,892.23	52.28%（注 3）
现金及现金等价物净增加额	-2,082,011,962.22	6,294,645,571.19	-133.08%（注 4）

相关数据同比发生变动 30% 以上的原因说明

√ 适用 □ 不适用

注 1：主要系经销商预付款下降所致；

注 2：主要系本年度处置交易性金融资产收回投资款增加所致；

注 3：主要系本年度现金分红增加所致；

注 4：主要系经销商预付款减少及现金分红增加所致。

报告期内公司经营活动的现金流量与本年度净利润存在重大差异的原因说明

□ 适用 √ 不适用

三、主营业务构成情况

单位：元

	营业收入	营业成本	毛利率	营业收入比上年同期增减	营业成本比上年同期增减	毛利率比上年同期增减
分行业						
制造业	24,556,847,358.19	6,473,061,467.64	73.64%	-9.18%	-17.7%	增长 2.73 个百分点
分产品						
酒类	23,702,585,655.17	5,736,779,289.45	75.80%	-9.27%	-19.02%	增长 2.91 个百分点
塑料制品	769,227,043.50	670,405,999.73	12.85%	5.44%	3.31%	增长 1.80 个百分点
印刷	44,640,374.31	34,408,837.92	22.92%	-65.22%	-64.10%	减少 2.41 个百分点
玻瓶	12,861,621.80	10,510,923.54	18.28%	-56.26%	-56.33%	增长 0.13 个百分点
其他	27,532,663.41	20,956,417.00	23.89%	5.92%	61.80%	减少 26.28 个百分点
分地区						
国内	24,556,847,358.19	6,473,061,467.64	73.64%	-9.18%	-17.7%	增长 2.73 个百分点

注：公司未直接出口酒类产品，由公司销售给集团进出口公司进行出口销售。

公司主营业务数据统计口径在报告期发生调整的情况下，公司最近 1 年按报告期末口径调整后的主营业务数据

适用 不适用

四、资产、负债状况分析

1、资产项目重大变动情况

单位：元

	2013 年末		2012 年末		比重增减	重大变动说明
	金额	占总资产比重	金额	占总资产比重		
货币资金	25,763,495,274.95	58.38%	27,845,507,237.17	61.54%	-3.16%	
应收账款	75,473,277.19	0.17%	80,997,122.24	0.18%	-0.01%	
存货	6,885,585,995.39	15.60%	6,680,023,737.32	14.76%	0.84%	
长期股权投资	120,577,356.50	0.27%	120,351,122.77	0.27%	0%	
固定资产	5,882,125,515.16	13.33%	5,497,236,500.98	12.15%	1.18%	
在建工程	223,094,343.48	0.51%	855,585,255.33	1.89%	-1.38%	

2、以公允价值计量的资产和负债

单位：元

项目	期初数	本期公允价值变动损益	计入权益的累计公允价值变动	本期计提的减值	本期购买金额	本期出售金额	期末数
金融资产							

1. 以公允价值计量且其变动计入当期损益的金融资产（不含衍生金融资产）	18,995,628.80	-7,070,987.60				11,924,641.20	
金融资产小计	18,995,628.80	-7,070,987.60				11,924,641.20	
上述合计	18,995,628.80	-7,070,987.60				11,924,641.20	
金融负债	0.00	0.00					0.00

报告期内公司主要资产计量属性是否发生重大变化

是 否

五、核心竞争力分析

2013年，行业深度调整，在市场竞争异常激烈的形势下，公司五粮液品牌价值持续攀升至701.58亿元，连续19年稳居食品行业第一；质量管理体系不断夯实，“守诚信、做极致”的核心价值观深入人心；独有的五种粮食配方，传统工艺技术世代传承；得天独厚的自然生态环境和独具规模的“十里酒城”，为生产高质量产品提供坚实保障；大师级和高中级酿酒技术技能人才规模持续壮大，企业文化软实力更具特色；新产品新品牌的持续推出，高中低价位产品线的不断布局，营销网络越趋完善。多年积累的核心竞争力优势在残酷的市场竞争中进一步稳固并持续增强。

六、投资状况分析

1、对外投资情况

对外投资情况		
报告期投资额（元）	上年同期投资额（元）	变动幅度
256,200,000.00		
被投资公司情况		
公司名称	主要业务	上市公司占被投资公司权益比例
邯郸永不分梨酒业股份有限公司	白酒生产销售	51%
四川中国白酒金三角品牌运营发展股份有限公司	商品批发兼零售，商务服务业，职业技能培训，科技交流与推广服务等	12%

2、主要子公司、参股公司分析

单位：万元

公司名称	公司类型	主要产品或服务	注册资本	总资产	净资产	营业收入	营业利润	净利润
宜宾五粮液酒类销售有限责任公司	子公司	销售酒类，经营和代理酒类进出口	20,000	1,905,546	830,823	2,401,009	877,851	635,810
四川省宜宾五粮液供销有限公司	子公司	销售酒类、食品	2,000	597,711	360,152	1,031,106	224,522	168,503

备注：其余子公司情况，详见“第十节、六、1、子公司情况”。

报告期内取得和处置子公司的情况

适用 不适用

七、2014 年 1-3 月经营业绩的预计

预测年初至下一报告期期末的累计净利润可能为亏损或者与上年同期相比发生大幅度变动的警示及原因说明

适用 不适用

八、公司未来发展的展望

（一）行业竞争格局和发展趋势

1、行业深度调整，发展速度放缓，行业产能结构性过剩矛盾更加突出，业外资本进入加剧了行业竞争，行业内的并购整合加速，行业集中开始显现。

白酒行业在经历高速发展的“黄金十年”后，行业步入深度调整期，受客观大环境影响，白酒行业2013年遭遇增长逆境，多年来利润持续高增长势头受到根本性遏制，2013年行业利润总额同比降低1.9%。从行业整体发展情况来看，消费市场转型，业外资本刺激，业内竞争急剧增速，业内企业利润总体滑坡，致使行业发展增速受阻。同时行业内企业高度离散，集中度低，白酒产业在“十一五”末期和“十二五”初期形成的产能相继进入市场，行业产能结构性过剩问题加剧，化解过剩产能将是必然。

复杂的内外环境推动行业内的重组并购加速。从2013年并购情况来看，业内业外并购资本热度未减，市场竞争由单点到板块、个体到区域，行业并购整合趋势加剧，行业集中度开始显现。并购重组加速对行业中拥有技术、品牌、资本、文化等核心竞争因素的企业发展构成利好。

2、消费结构转型和消费品升级趋势进一步提升，中低端白酒需求预计保持刚性增长，大众消费市场蕴含较为积极的上升潜力，行业中的优势企业发展空间将会更大、前景依然看好。

2013年，受国内经济社会转型和市场环境变化影响，虽白酒高端产品市场销售进一步下滑，利润空间进一步紧缩，利润高增长势头受到遏制，但有限增长的潜力依然存在。《中共中央关于全面深化改革若干重大问题的决定》中关于“扩大中等收入者比重，努力缩小城乡、区域、行业收入分配差距，逐步形成橄榄型分配格局”的提出，政府各项改革措施的稳步推进，将进一步向市场释放改革红利，有力地促进国内经济增长。

从中长期看，转型改革政策措施出台有利于居民收入占比的增加，消费结构转型和消费品升级趋势进一步提升。大众消费群体的崛起，白酒消费回归理性，未来产品价值诉求将进一步趋向平民化，中低端白酒需求预计保持刚性增长，以大众消费市场为主的中低端白酒产品仍蕴含较为积极的上升潜力，行业中具有品牌美誉度、知名度、全价位产品线的优势企业发展空间将会更大，前景依然看好。

3、新兴销售渠道不断涌现，其他酒类产品的快速发展，消费市场多元化趋势越发显著，健康、理性饮酒成为新趋势。

年轻消费群体的快速崛起，电商渠道的开拓，其他酒类产品的快速发展，消费市场进一步向多元化、个性化方向发展。消费者理性、健康饮酒意识进一步增强，少饮酒、饮好酒或将成为一种消费趋势。行业个性化产品定制策略、新兴渠道营销体系的建立健全，将推动整个行业更加贴近市场，更加贴近消费者。

4、2014年白酒标准体系将进入全面修订，名优企业将受益于行业规范。

随着中国酒业协会制定的“中国白酒3C计划”的逐步推进，白酒标准系列修订工作进入2014年议程。白酒标准体系的全面修订将有利于提升行业门槛，净化行业环境，从源头改善消费者对于白酒的认识，对于白酒行业的长期发展和规范发展构成利好，享有安全、质量、诚信美誉度的名优企业将在行业规范中受益。

（二）公司发展战略

1、面对的挑战

随着行业调整期的深入，公司将面临更多的挑战和竞争：一是行业产能过剩严重、消费需求发生变化，高端产品价格进一步调整；二是企业渠道下沉力度不足，区域性酒企数量众多，行业集中度低，地方保护政策，中档酒产品竞争加剧；三是原辅材料、劳动力价格上涨，宣传及市场拓展费用上涨，生产成本上涨压力进一步增大；四是行业内人才的竞争日益激烈，拥有和吸纳更多优秀人才将成为公司未来持续保持竞争优势的关键因素；五是消费群体、消费习惯多元化发展，其他酒种对白酒市场的进一步挤压，倡导理性、健康饮酒或将成为酒类企业品牌和文化诉求中的重要部分；六是业外资本、国外资本投资并购热潮未减，加剧了行业竞争并推动其国际化竞争的新局面；七是气候自然条件的进一步变化，自然生态环境的破坏，可能致使酿酒生态环境受影响，生态环境的保护难度进一步增大。

2、公司发展机遇

公司是行业内少数兼具浓香、酱香、兼香规模生产能力及果酒产品的大型白酒企业，拥有高、中、低不同档次全价位产品，在宏观政策和经济环境变化的大背景下，既是挑战，更是机遇。

一是白酒作为中国人情感交流载体、文化符号和消费习惯的观念没有变，作为民族企业，我们既是行业中技术的引领者，更是几千年白酒文化载体的传承者；二是在白酒回归品质、回归性价比的大背景下，公司所具有的品牌优势、质量优势、规模优势等更具有竞争力；三是在应对行业调整的变革中，公司进一步完善品牌建设，继续优化品牌结构，公司率先出击、研发推出绵柔尖庄、五粮特曲、五粮头曲、五粮液低度系列等新品，完成了全国市场全价位产品线的布局，抢占了市场机遇；四是公司核心竞争力的持续提升及较为雄厚的资金实力优势，具有较强的抗风险能力，在行业调整期内具备更多优势。

（三）经营计划

2014年，是深化改革的开局之年，对酒类行业来说仍将是调整之年，结合行业现状和经营实际，公司

经营目标力争营业总收入正增长。

1、生产运行方面

坚持弘扬传统作风与现代生产管理相结合，强化生产作业计划执行与控制，严格执行食品质量安全管理规定，不断优化工艺管理，深入推进精细化操作，加强生产调度和物资管理，确保生产“优质、高产、低耗、均衡、安全”，确保满足市场需求的变化。

2、质量保障方面

以食品安全为重点，深入贯彻落实质量方针，严格执行食品质量管理体系，注重产品质量过程控制，不断提升和完善质量检测能力建设，推进标准化建设，保障公司生产经营，为市场提供高质量产品。

3、品牌建设及市场营销方面

一是完善营销体系基础管理工作，提升营销系统管控水平；二是统筹品牌规划，优化各品牌酒类产品及渠道管理，实施有效的品牌分类管理和渠道分级管理，加快渠道扁平化、多元化建设，推进电商渠道的建设和完善；三是积极拓展全价位全产品线系列品牌市场，做强龙头产品、做大腰部产品、做实低价位产品；四是结合区域消费特色，加速区域品牌布局；五是不断完善营销机构建设，完善激励机制；六是加强对市场促销、广告宣传等活动的统筹，加强市场活动监察，有力打击假冒伪劣产品和损害公司品牌的行为，保障消费者利益。

4、产品研发方面

一是充分发挥产、学、研一体化技术平台优势，加强科技成果管理，促进创新成果的产业化，提高研发创新效益；二是完善基础产品、包装、市场、服务再到产品的一体化产品研发体系；三是加强浓香型白酒规范、标准研究，推进酿酒相关新工艺、新技术、新装备的研发、引进、吸收与再创新。

5、资源节约与环境保护方面

贯彻执行公司环境方针和能源方针，切实推进污染物治理和废弃物循环利用，在确保“三废”排放持续达标基础上，积极探索“减量排放”和“零排放”。注重资源能源节约，推进绿色发展、循环发展、低碳发展，建设更加美丽的生态厂区。

（四）可能面对的风险

一是市场持续变化和经济发展增速放缓，对市场带来的诸多不确定因素；

二是高端产品市场萎缩，消费多元化发展，中低档酒竞争激烈，将使营销难度进一步增大；

三是营销渠道的变革，产品结构的调整及产品价格的波动，可能导致对市场阶段性影响较大，对2014年实现经营目标带来一定困难。

九、公司利润分配及分红派息情况

报告期内利润分配政策特别是现金分红政策的制定、执行或调整情况

适用 不适用

1、根据中国证券监督管理委员会《上市公司监管指引第3号—上市公司现金分红》(证监会公告(2013)43号)、四川证监局《关于进一步做好现金分红有关工作的通知》(川证监上市(2014)7号)等文件的相关规定,2014年4月16日公司召开第四届董事会第二十七次会议对《公司章程》进行了修订,明确现金分红的决策程序、机制和具体政策内容、现金分红相对于股票股利在利润分配中的优先顺序等具体规定,并将提交2013年度股东大会审议。

2、报告期内,公司的现金分红政策符合《公司章程》的相关规定。

现金分红政策的专项说明	
是否符合公司章程的规定或股东大会决议的要求:	是
分红标准和比例是否明确和清晰:	是
相关的决策程序和机制是否完备:	是
独立董事是否履职尽责并发挥了应有的作用:	是
中小股东是否有充分表达意见和诉求的机会,其合法权益是否得到了充分保护:	是
现金分红政策进行调整或变更的,条件及程序是否合规、透明:	公司未调整现金分红政策

公司近3年(含报告期)的利润分配预案或方案及资本公积金转增股本预案或方案情况

2011年度公司现金分配方案为:每10股派现金5元(含税)。分配现金18.98亿元。

2012年度公司现金分配方案为:每10股派现金8元(含税)。分配现金30.37亿元。

2013年度公司现金分配方案为:每10股派现金7元(含税)。拟分配现金26.57亿元。不送红股,不以公积金转增股本。

公司近三年现金分红情况表

分红年度	现金分红金额(元)(含税)	分红年度合并报表中归属于上市公司股东的净利润	占合并报表中归属于上市公司股东的净利润的比率
2013年	2,657,176,704.00	7,972,814,983.24	33.33%
2012年	3,036,773,376.00	9,934,872,820.43	30.57%
2011年	1,897,983,360.00	6,157,465,187.41	30.82%

公司报告期内盈利且母公司未分配利润为正但未提出现金红利分配预案

适用 不适用

十、本报告期利润分配及资本公积金转增股本预案

每10股送红股数(股)	0
-------------	---

每 10 股派息数 (元) (含税)	7.00
分配预案的股本基数 (股)	3,795,966,720
现金分红总额 (元) (含税)	2,657,176,704.00
可分配利润 (元)	25,664,678,173.20
现金分红占利润分配总额的比例	100%
现金分红政策:	
公司发展阶段属成熟期且有重大资金支出安排的,进行利润分配时,现金分红在本次利润分配中所占比例最低应达到 40%。	
利润分配或资本公积金转增预案的详细情况说明	
2013 年度公司现金分配方案为:以公司总股本 3,795,966,720 股为基数,拟向全体股东每 10 股派现金 7 元 (含税),共计分配现金 26.57 亿元。本年度不送红股,不以公积金转增股本。	

十一、社会责任情况

公司履行社会责任情况详见公司 2014 年 4 月 18 日在巨潮资讯网上披露的《2013 年企业社会责任暨可持续发展报告》。

上市公司及其子公司是否属于国家环境保护部门规定的重污染行业

是 否 不适用

上市公司及其子公司是否存在其他重大社会安全问题

是 否 不适用

报告期内是否被行政处罚

是 否 不适用

十二、报告期内接待调研、沟通、采访等活动登记表

接待时间	接待地点	接待方式	接待对象类型	接待对象	谈论的主要内容及提供的资料
2013 年 01 月 10 日	公司所在地	实地调研	机构	里昂证券客户一行 3 人。	生产经营、发展战略等。 参观厂区。
2013 年 02 月 06 日	公司所在地	实地调研	机构	东兴证券研究员 1 人。	生产经营、发展战略等。
2013 年 02 月 26 日	公司所在地	实地调研	机构	天风证券研究员一行 4 人。	生产经营、发展战略等。 参观厂区。
2013 年 04 月 02 日	公司所在地	电话沟通	机构	国泰君安、安邦资产、安信基金、博时基金等共计 62 人。	生产经营、发展战略等。
2013 年 04 月 09 日	公司所在地	实地调研	机构	中国平安一行 2 人。	生产经营、发展战略等。 参观厂区。
2013 年 04 月 16 日	公司所在地	实地调研	机构	Prusik Investment Management LLP 研究员 1 人。	生产经营、发展战略等。 参观厂区。
2013 年 04 月 17 日	公司所在地	实地调研	机构	新思路投资分析员一行 3 人。	生产经营、发展战略等。 参观厂区。
2013 年 04 月 24 日	公司所在地	电话沟通	个人	新加坡投资者 1 人。	生产经营、发展战略等。
2013 年 04 月 25 日	公司所在地	电话沟通	机构	汇丰银行投资者 1 人。	生产经营、发展战略等。
2013 年 05 月 10 日	公司所在地	实地调研	机构	中信证券、国泰君安证券、博时基	生产经营、发展战略等。

	(2012 年度股东大会)		个人	金、汇添富基金等机构投资者及个人投资者、财经媒体等一行 60 余人。	参观厂区。
2013 年 05 月 20 日	公司所在地	电话沟通	机构	香港基金公司 1 人。	生产经营、发展战略等。
2013 年 05 月 23 日	公司所在地	电话沟通	机构	摩根士丹利澳大利亚基金 1 人。	生产经营、发展战略等。 参观厂区。
2013 年 06 月 17 日	公司所在地	实地调研	机构	中信证券 1 人。	生产经营、发展战略等。 参观厂区。
2013 年 06 月 19 日	公司所在地	实地调研	机构	财通证券、国海富兰克林基金、长城证券、华泰证券一行 4 人。	生产经营、发展战略等。 参观厂区。
2013 年 06 月 24 日	公司所在地	实地调研	机构	Tiger Global Management, LLC 1 人。	公司经营情况,发展战略规划等。参观厂区。
2013 年 07 月 01 日	公司所在地	实地调研	机构	EVEREST CAPITAL 等一行 2 人。	公司经营情况,发展战略规划等。参观厂区。
2013 年 07 月 11 日	公司所在地	实地调研	机构	永安保险一行 2 人。	公司经营情况,发展战略规划等。
2013 年 08 月 20 日	公司所在地	实地调研	机构	华泰证券研究员 1 人。	公司经营情况,发展战略规划等。参观厂区。
2013 年 08 月 23 日	公司所在地	实地调研	机构	嘉实基金、才华资本等一行 4 人。	公司经营情况,发展战略规划等。
2013 年 09 月 03 日	深圳	沟通交流	机构	生命保险资产管理公司 4 人。	公司经营情况,发展战略规划等。
2013 年 09 月 04 日	深圳	沟通交流	机构	摩根士丹利华鑫基金、长盛基金、鹏华基金一行 6 人。	公司经营情况,发展战略规划等。
2013 年 09 月 04 日	深圳	沟通交流	机构	参加国泰君安证券 2013 年秋季消费行业专题研讨会,与博时基金、太平洋保险、安信证券等分析师、研究员 20 余人进行沟通交流。	公司经营情况,发展战略规划等。参观厂区。
2013 年 09 月 29 日	公司所在地	实地调研	机构	复星集团、永安保险一行 4 人。	公司经营情况,发展战略规划等。参观厂区。
2013 年 10 月 21 日	公司所在地	实地调研	个人	个人投资者 1 人。	公司经营情况,发展战略规划等。
2013 年 10 月 30 日	公司所在地	实地调研	机构	嘉实基金 3 人。	公司经营情况,发展战略规划等。
2013 年 11 月 05 日	公司所在地	电话沟通	机构	JANUS CAPITAL 研究员 1 人。	公司经营情况,发展战略规划等。参观厂区。
2013 年 11 月 08 日	公司所在地	实地调研	机构	川财证券、博士基金一行 2 人。	公司经营情况,发展战略规划等。参观厂区。
2013 年 11 月 27 日	公司所在地	实地调研	机构	南方证券、有容资本、圆信永丰基金(筹)一行 3 人。	公司经营情况,发展战略规划等。
2013 年 12 月 17 日	公司所在地 (1218 厂商共建共赢大会)	沟通交流	机构	国泰君安、中信证券、宏源证券、华夏基金、易方达基金、嘉实基金、博时基金等分析师、研究员一行约 60 人。	公司经营情况,发展战略规划等。

<p>合计</p>	<p>2013 年度，共接待 29 批次约 260 人沟通交流，接听投资者来电 2,200 余次，在深交所互动平台上回答投资者提问 3,975 条。</p>	
-----------	--	--

第五节 重要事项

一、重大诉讼仲裁事项

适用 不适用

诉讼(仲裁)基本情况	涉案金额 (万元)	是否形成 预计负债	诉讼(仲 裁)进展	诉讼(仲裁) 审理结果及 影响	诉讼(仲 裁)判决 执行情况	披露 日期	披露索引
公司诉北京谭氏瑞丰商贸有限公司、甘肃滨河食品工业(集团)有限责任公司侵犯“五粮液”商标专用权纠纷一案	7,000		上诉中				
公司诉北京谭氏瑞丰商贸有限公司、甘肃滨河食品工业(集团)有限责任公司侵犯“五粮春”商标专用权纠纷一案	6,000		上诉中				
投资者诉公司“证券虚假陈述责任纠纷”一案	1,910		审理中			2013年 06月04 日	巨潮咨询网 (http://www.cninfo.com.cn)《关于诉讼事项的公告》

二、媒体质疑情况

适用 不适用

本报告期公司无媒体普遍质疑事项。

三、重大关联交易

详见本报告“第十节、八、关联方及关联交易”。

四、聘任、解聘会计师事务所情况

现聘任的会计师事务所

境内会计师事务所名称	四川华信(集团)会计师事务所
境内会计师事务所报酬(万元)	120
境内会计师事务所审计服务的连续年限	12
境内会计师事务所注册会计师姓名	陈更生、刘均

当期是否改聘会计师事务所

是 否

聘请内部控制审计会计师事务所、财务顾问或保荐人情况

适用 不适用

本年度,公司聘请四川华信(集团)会计师事务所对公司内部控制进行审计,共支付费用60万元。

五、处罚及整改情况

公司名称	类型	原因	调查处罚类型	结论（如有）	披露日期	披露索引
宜宾五粮液酒类销售有限公司	其他	宜宾五粮液酒类销售有限公司对经销商“低于市场销售价、跨区、跨渠道违规销售五粮液”的行为进行管理	被其他行政管理部 门处罚	违反《反垄断法》第十四条的规定	2013年02月23日	巨潮资讯网 (http://www.cninfo.com.cn)《关于控股子公司收到四川省发改委〈行政处罚决定书〉的公告》

整改情况说明

适用 不适用

按照《反垄断法》的有关规定，公司控股子公司宜宾五粮液酒类销售有限公司立即撤消《五粮液营销督查处理通报》（督字 001 号）文件，并已采取相应措施进行整改。

董事、监事、高级管理人员、持股 5%以上的股东涉嫌违规买卖公司股票且公司已披露将收回涉嫌违规所得收益的情况

适用 不适用

六、其他重大事项的说明

1、公司董事会于 2013 年 5 月 31 日至 6 月 17 日期间以传阅和通讯方式审议通过《关于拟调整“质管、质检及测量中心技术改造项目”投资建设方案的议案》，在项目总投资额（30,000 万元）大体不变的情况下，同意调整投资建设方案即由五粮液集团公司出资约 6,000 万元参与“质管、质检及测量中心技术改造项目”建设。项目建成后，将五粮液集团公司出资额所形成的相应资产划转至政府国资委，用于筹建国家酒类检测重点实验室。（对于“质管、质检及测量中心技术改造项目”公司于 2009 年 8 月 18 日在《第四届董事会第七次会议决议公告》中进行了披露）。

调整投资建设方案的主要原因系为了进一步提升产品质量安全，推动五粮液产业园区“国家酒类检测重点实验室”筹建，按照有关规定，酒检实验室必须由政府质检机关主导独立运作，面向社会和市场，资产、人员、管理等必须独立，不得隶属于企业组织，以体现检验检测的权威性、公正性。

2、2012 年 8 月 15 日，公司第四届董事会第二十一次会议审议通过：“拟按评估值收购四川省宜宾五粮液集团有限公司和四川省宜宾五粮液集团进出口有限公司共同出资设立的宜宾五粮春酒业有限责任公司、宜宾五粮醇酒业有限责任公司、宜宾五粮神酒业有限责任公司及宜宾尖庄酒业有限责任公司四家公司，该四家公司注册资本均为 50 万元”。

2012 年底，公司进行营销机构改革设立了七大营销中心，并拟将设立七个区域性酒类销售公司。鉴此，公司于 2013 年 10 月 23 日召开的第四届董事会第二十六次会议，审议决定中止受让上述四家酒类公司。

七、公司子公司重要事项

无。

第六节 股份变动及股东情况

一、股份变动情况

单位：股

	本次变动前		本次变动增减（+，-）					本次变动后	
	数量	比例	发行新股	送股	公积金转股	其他	小计	数量	比例
一、有限售条件股份	425,118	0.01%				-48,478	-48,478	376,640	0.01%
3、其他内资持股	425,118	0.01%				-48,478	-48,478	376,640	0.01%
境内自然人持股	425,118	0.01%				-48,478	-48,478	376,640	0.01%
二、无限售条件股份	3,795,541,602	99.99%				48,478	48,478	3,795,590,080	99.99%
1、人民币普通股	3,795,541,602	99.99%				48,478	48,478	3,795,590,080	99.99%
三、股份总数	3,795,966,720	100%						3,795,966,720	100%

股份变动的原因

适用 不适用

本报告期内，历任高管人员锁定股解禁导致股份变动。

股份变动的批准情况

适用 不适用

股份变动的过户情况

适用 不适用

股份变动对最近一年和最近一期基本每股收益和稀释每股收益、归属于公司普通股股东的每股净资产等财务指标的影响

适用 不适用

公司认为必要或证券监管机构要求披露的其他内容

适用 不适用

二、股东和实际控制人情况

1、公司股东数量及持股情况

单位：股

报告期末股东总数		385,650		年度报告披露日前第 5 个交易日末股东总数		354,057		
前 10 名股东持股情况								
股东名称	股东性质	持股比例	报告期末持股数量	报告期内增减变动情况	持有有限售条件的股份数量	持有无限售条件的股份数量	质押或冻结情况	
							股份状态	数量
宜宾市国有资产经营有限公司	国有法人	36%	1,366,548,020			1,366,548,020	质押	163,300,000

四川省宜宾五粮液集团有限公司	国有法人	20.07%	761,823,343			761,823,343		
生命人寿保险股份有限公司-万能H	其他	1.51%	57,171,073	-30,695,580		57,171,073		
中国民生银行-银华深证100指数分级证券投资基金	其他	0.56%	21,308,616	2,446,366		21,308,616		
中国工商银行-博时精选股票证券投资基金	其他	0.47%	17,999,969	5,000,014		17,999,969		
阳光人寿保险股份有限公司-分红保险产品	其他	0.45%	17,034,451	12,707,931		17,034,451		
南方东英资产管理有限公司-南方富时中国A50ETF	境外法人	0.45%	16,983,864	4,433,592		16,983,864		
中国银行-易方达深证100交易型开放式指数证券投资基金	其他	0.41%	15,412,094	-12,975,667		15,412,094		
中国工商银行-融通深证100指数证券投资基金	其他	0.35%	13,127,906	-6,623,894		13,127,906		
中国工商银行-诺安股票证券投资基金	其他	0.3%	11,392,087	11,392,087		11,392,087		
战略投资者或一般法人因配售新股成为前10名股东的情况	无							
上述股东关联关系或一致行动的说明	在公司前10名股东中,宜宾市国有资产经营有限公司系四川省宜宾五粮液集团有限公司控股股东,其余流通股股东间是否存在关联关系或属一致行动人未知。							
前10名无限售条件股东持股情况								
股东名称	报告期末持有无限售条件股份数量		股份种类					
			股份种类	数量				
宜宾市国有资产经营有限公司	1,366,548,020		人民币普通股	1,366,548,020				
四川省宜宾五粮液集团有限公司	761,823,343		人民币普通股	761,823,343				
生命人寿保险股份有限公司-万能H	57,171,073		人民币普通股	57,171,073				
中国民生银行-银华深证100指数分级证券投资基金	21,308,616		人民币普通股	21,308,616				
中国工商银行-博时精选股票证券投资基金	17,999,969		人民币普通股	17,999,969				
阳光人寿保险股份有限公司-分红保险产品	17,034,451		人民币普通股	17,034,451				
南方东英资产管理有限公司-南方富时中国A50ETF	16,983,864		人民币普通股	16,983,864				
中国银行-易方达深证100交易型开放式指数证券投资基金	15,412,094		人民币普通股	15,412,094				

中国工商银行—融通深证 100 指数证券投资基金	13,127,906	人民币普通股	13,127,906
中国工商银行—诺安股票证券投资基金	11,392,087	人民币普通股	11,392,087
前 10 名无限售流通股股东之间，以及前 10 名无限售流通股股东和前 10 名股东之间关联关系或一致行动的说明	在公司前 10 名股东中，宜宾市国有资产经营有限公司系四川省宜宾五粮液集团有限公司控股股东，其余流通股股东间是否存在关联关系或属一致行动人未知。		

公司股东在报告期内是否进行约定购回交易

是 否

2、公司控股股东情况

控股股东名称	法定代表人/ 单位负责人	成立日期	组织机构代码	注册资本	主要经营业务
宜宾市国有资产经营有限公司	张辉	1999 年 08 月 04 日	71182342-5	1,390,000,000	在宜宾市人民政府授权范围内进行资本经营和资产经营
经营成果、财务状况、现金流和未来发展策略等	不适用				
控股股东报告期内控股和参股的其他境内外上市公司的股权情况	本公司控股股东宜宾市国有资产经营有限公司持有宜宾纸业股份有限公司 39,776,583 股，持股比例为 37.78%；持有宜宾天原集团股份有限公司 84,048,050 股，持股比例为 17.52%。				

控股股东报告期内变更

适用 不适用

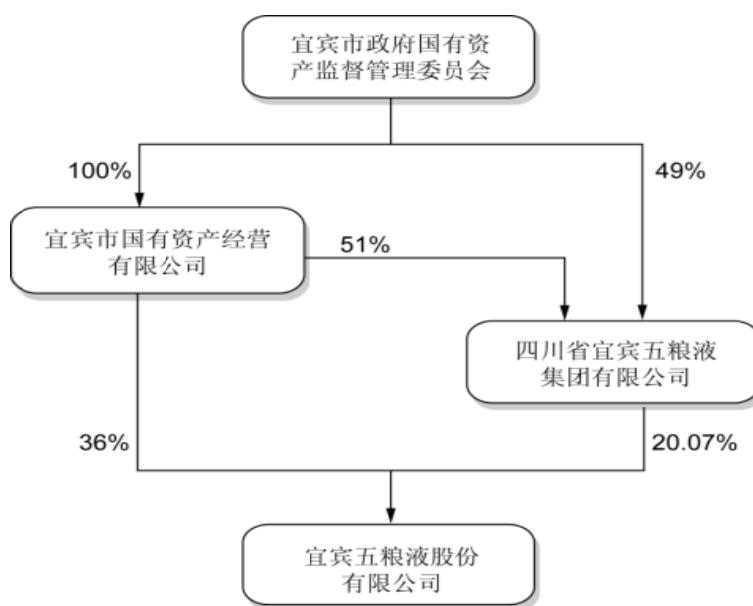
3、公司实际控制人情况

实际控制人名称	法定代表人/ 单位负责人	成立日期	组织机构代码	注册资本	主要经营业务
宜宾市政府国有资产监督管理委员会	刘岗	2005 年 2 月 24 日			
经营成果、财务状况、现金流和未来发展策略等	不适用				
实际控制人报告期内控制的其他境内外上市公司的股权情况	宜宾市政府国有资产监督管理委员会控制宜宾纸业股份有限公司 39,776,583 股，持股比例为 37.78%；控制宜宾天原集团股份有限公司 84,048,050 股，持股比例为 17.52%。				

实际控制人报告期内变更

适用 不适用

公司与实际控制人之间的产权及控制关系的方框图



实际控制人通过信托或其他资产管理方式控制公司

适用 不适用

4、其他持股在 10%以上的法人股东

法人股东名称	法定代表人/ 单位负责人	成立日期	组织机构代码	注册资本	主要经营业务或管理 活动
四川省宜宾五粮液集团有 限公司	唐桥	1998 年 08 月 12 日	70906699-8	1, 000, 000, 000	投资及投资管理、资产 管理、企业管理服务

第七节 董事、监事、高级管理人员和员工情况

一、董事、监事和高级管理人员持股变动

姓名	职务	任职状态	性别	年龄	任期起始日期	任期终止日期	期初持股数 (股)	本期增 持股份 数量 (股)	本期减 持股份 数量 (股)	期末持股 数 (股)
刘中国	董事长、 党委副书记	现任	男	58	2011年11月16日	至今	51,800	0	0	51,800
唐 桥	董事、党委书记	现任	男	59	2007年06月15日	至今	20,000	0	0	20,000
陈 林	董事、总经理、党 委副书记、总工程 师	现任	女	53	2007年06月15日	至今	98,191	0	0	98,191
郑晚宾	董事	现任	男	60	2007年06月15日	至今	2,800	0	0	2,800
	副总经理 财务总监	现任	男	60	2007年06月15日	2014年02月22日				
张辉	董事	现任	男	53	2012年09月19日	至今	0	0	0	
张小南	独立董事	现任	男	59	2007年06月15日	至今	0	0	0	
郭元晞	独立董事	现任	男	63	2007年06月15日	至今	0	0	0	
彭韶兵	独立董事	现任	男	49	2007年09月07日	至今	0	0	0	
周友苏	独立董事	现任	男	60	2008年03月28日	至今	0	0	0	
左卫民	独立董事	现任	男	49	2008年03月28日	至今	0	0	0	
余铭书	监事会主席、党委 委员、纪委书记	现任	男	51	2012年09月19日	至今	0	0	0	0
任仕铭	监事	现任	男	48	2007年06月15日	至今	0	0	0	0
邱 萍	监事	现任	女	49	2007年06月15日	至今	2,000	0	0	2,000
范国琼	职工监事	现任	女	56	2007年06月15日	至今	60,990	0	0	60,990
刘敏	职工监事	现任	女	36	2013年04月10日	至今	0	0	0	0
叶伟泉	副总经理	现任	男	58	2007年06月15日	至今	98,519	0	0	98,519
彭智辅	副总经理	现任	男	56	2007年06月15日	至今	58,478	0	0	58,478
刘友金	副总经理	现任	男	60	2007年06月15日	2014年02月22日	68,809	0	0	68,809
朱忠玉	副总经理	现任	男	50	2007年06月15日	至今	11,501	0	0	11,501
唐伯超	副总经理 党委委员	现任	男	49	2012年09月25日	至今	20,000	0	0	20,000

唐圣云	副总经理 党委委员	现任	男	50	2012年09月25日	至今	9,100	0	0	9,100
李启彬	职工监事	离任	男	60	2007年06月15日	2013年04月09日	0	0	0	0
合计	--	--	--	--	--	--	502,188	0	0	502,188

备注：郑晚宾、刘友金先生因退休，于 2014 年 2 月不再任公司高级管理人员。

二、任职情况

公司现任董事、监事、高级管理人员最近 5 年的主要工作经历

1、刘中国先生，研究生学历，高级营销师、高级经济师。现任宜宾五粮液股份有限公司董事长、党委副书记，四川省宜宾五粮液集团有限公司总经理、董事、党委委员，宜宾五粮液酒类销售有限责任公司董事长，四川省宜宾五粮液供销有限公司总经理，四川省宜宾五粮液集团进出口有限公司董事长。

最近五年一直任四川省宜宾五粮液集团有限公司董事、党委委员。2011年10月任四川省宜宾五粮液集团有限公司总经理，宜宾五粮液股份有限公司董事长。2011年12月任宜宾五粮液股份有限公司党委副书记。2012年12月兼任宜宾五粮液酒类销售有限责任公司董事长。

2、唐桥先生，研究生学历，高级经济师。现任宜宾五粮液股份有限公司党委书记、董事，四川省宜宾五粮液集团有限公司党委书记、董事长，四川省宜宾五粮液供销有限公司董事长，四川省宜宾普什集团有限公司董事长。

2007年3月至2011年1月任四川省宜宾五粮液集团有限公司党委副书记、总裁、董事，宜宾五粮液股份有限公司董事长。2011年1月至2011年10月任四川省宜宾五粮液集团有限公司党委副书记、总裁、董事，宜宾五粮液股份有限公司党委书记、董事长。2011年10月任四川宜宾五粮液集团有限公司党委书记、董事长，宜宾五粮液股份有限公司党委书记、董事。2012年9月兼任四川省宜宾普什集团有限公司董事长。2012年12月起不再兼任宜宾五粮液酒类销售有限责任公司董事长。

3、陈林女士，研究生学历，教授级高级工程师，中国酿酒大师。现任宜宾五粮液股份有限公司董事、总经理、党委副书记、总工程师，四川省宜宾五粮液集团有限公司董事、党委委员，宜宾五粮液酒类销售有限责任公司总经理。

最近五年一直任四川省宜宾五粮液集团有限公司董事、党委委员，宜宾五粮液股份有限公司董事、总经理、总工程师。2011年1月任宜宾五粮液股份有限公司党委副书记。2012年11月起不再兼任四川省宜宾五粮液集团保健酒有限责任公司董事长、董事、党支部书记。

4、郑晚宾先生，中央党校经济学专业研究生，高级会计师、高级经营管理者、中国注册会计师。现任宜宾五粮液股份有限公司董事，最近五年任四川省宜宾五粮液集团有限公司董事、党委委员，宜宾五

粮液股份有限公司董事、副总经理、财务总监，宜宾五粮液酒类销售有限责任公司副总经理。

5、张辉先生，大学本科。现任宜宾五粮液股份有限公司董事，宜宾市国有资产经营有限公司董事长、总经理，宜宾市金发建设开发有限公司董事长。最近五年任宜宾市政府驻成都办事处副主任、主任、党委副书记、书记，兼任成都五粮液大酒店总经理。2012年7月起任宜宾市国有资产经营有限公司董事长、总经理，2012年8月起任宜宾市金发建设开发有限公司董事长。

6、张小南先生，经济学博士，教授。现任西华大学党委书记，宜宾五粮液股份有限公司独立董事。最近5年任西华大学党委书记。系本公司第三、第四届董事会独立董事。

7、郭元晞先生，大学文化，教授，博士生导师。现任宜宾五粮液股份有限公司独立董事，西南财经大学教授。最近5年任西南财经大学校长助理、成商集团、啤酒花独立董事等职务，现任四川成渝独立董事。于2007年6月15日起出任本公司第四届董事会独立董事。

8、彭韶兵先生，经济学博士，教授，博士生导师。现任西南财经大学会计学院党委书记，宜宾五粮液股份有限公司独立董事。最近5年任西南财经大学会计学院院长、中铁二局、东方电气独立董事等职务。于2007年9月7日起出任本公司第四届董事会独立董事。

9、周友苏先生，大学文化，研究员，教授。现就职于四川省社会科学院，宜宾五粮液股份有限公司独立董事。最近5年任四川省社会科学院常务副院长等职务，先后在西南政法大学、西南财经大学、中南大学、四川大学兼职教授，先后在鼎天科技、珠峰摩托、成发科技、高新发展担任独立董事。于2008年3月28日起出任本公司第四届董事会独立董事。

10、左卫民先生，法学博士，教授，博士生导师。现为四川大学研究生院常务副院长，宜宾五粮液股份有限公司独立董事。最近5年任四川大学法学院副院长、研究生院常务副院长，现任迪康药业、四川金顶、恒康医疗独立董事。于2008年3月28日起出任本公司第四届董事会独立董事。

11、余铭书先生，研究生学历（省委党校政治学）。现任宜宾五粮液股份有限公司监事会主席、党委委员、纪委书记，四川省宜宾五粮液集团有限公司监事会主席、工会主席、党委委员、纪委书记。

最近5年曾任宜宾市国有资产经营有限公司董事长、总经理，宜宾五粮液股份有限公司董事，宜宾市投资有限责任公司董事长、总经理，宜宾市金发建设开发有限公司董事长。

12、任仕铭先生，大学文化，高级会计师，国际财务管理师（IFM）。现任宜宾市国有资产经营有限公司财务部部长，宜宾五粮液股份有限公司监事。最近5年先后任宜宾市投资公司财务科副科长，宜宾市国资公司财务科科长等职。

13、邱萍女士，大专文化，注册会计师。现任宜宾市国有资产经营有限公司融资部部长，宜宾五粮液股份有限公司监事。最近5年先后任宜宾市财政局企业科副科长、宜宾市投资集团公司城市投资公司副总经理等职。

14、范国琼女士，大专文化，现任宜宾五粮液股份有限公司监事、506（陈酿勾兑）车间主任，四川省宜宾五粮液集团有限公司纪委委员。

最近5年一直担任宜宾五粮液股份有限公司监事、506车间主任，四川省宜宾五粮液集团有限公司纪委委员。

15、刘敏，研究生学历，现任五粮液股份有限公司监事，五粮液集团（股份）有限公司审计事务部副部长。

2001年8月至2011年7月在宜宾市审计局经济责任审计分局工作，2011年3月开始担任经济责任审计分局副局长。2011年7月至2012年12月，宜宾市审计局金融科任副科长。2012年12月至今，一直担任四川省宜宾五粮液集团公司和股份公司审计事务部副部长。2013年4月任宜宾五粮液股份有限公司监事。

16、叶伟泉，大学文化，工程师。现任宜宾五粮液股份有限公司副总经理，四川省宜宾五粮液集团有限公司董事、党委委员。

最近五年一直任四川省宜宾五粮液集团有限公司董事、党委委员，宜宾五粮液股份有限公司副总经理。

17、彭智辅，大学本科，高级工程师，四川省酿酒大师。现任宜宾五粮液股份有限公司副总经理。

最近五年一直任宜宾五粮液股份有限公司副总经理，1999年6月至2011年7月任宜宾五粮液股份有限公司董事会秘书。

18、刘友金先生，研究生学历，教授级高级工程师，中国酿酒大师。2014年2月起不再任宜宾五粮液股份有限公司副总经理。

最近五年任宜宾五粮液股份有限公司副总经理、宜宾五粮液酒类销售有限责任公司副总经理，兼任宜宾长江源酒业有限责任公司执行董事、党支部书记。

19、朱忠玉先生，四川省委党校经济学研究生，经济师，高级营销师。现任宜宾五粮液股份有限公司副总经理，宜宾五粮液酒类销售有限责任公司常务副总经理，四川省宜宾五粮液投资（咨询）有限责任公司董事。

最近五年一直任宜宾五粮液股份有限公司副总经理。2012年12月兼任宜宾五粮液酒类销售有限责任公司常务副总经理。2012年12月起不再兼任四川省宜宾五粮液供销有限公司党支部书记。2013年1月兼任宜宾五粮液酒类销售有限责任公司西南分公司、华北分公司、华东分公司董事长。

20、唐伯超先生，研究生学历，助理经济师。现任宜宾五粮液股份有限公司副总经理、党委委员。最近五年任四川省宜宾五粮液集团有限公司办公室主任（董事会办公室主任）、公关部部长、安监部部长。2012年9月任宜宾五粮液股份有限公司副总经理、党委委员。

21、唐圣云先生，大学学历，高级工程师，中国酿酒大师。现任宜宾五粮液股份有限公司副总经理、党委委员。最近五年任宜宾五粮液股份有限公司生产管理部部长、513车间主任。2012年9月任宜宾五粮液

股份有限公司副总经理、党委委员。

22、罗伟先生，研究生学历（省委党校经济学），1986年毕业于西南财经大学财政专业。2014年3月起任宜宾五粮液股份有限公司副总经理、财务总监、党委委员。最近五年曾任宜宾市投资集团有限责任公司董事、副总经理、党委委员，宜宾机场有限责任公司董事、总经理、党委副书记。

在股东单位任职情况

√ 适用 □ 不适用

任职人员姓名	股东单位名称	在股东单位担任的职务	任期起始日期	任期终止日期	在股东单位是否领取报酬津贴
唐桥	四川省宜宾五粮液集团有限公司	董事长、党委书记			是
刘中国	四川省宜宾五粮液集团有限公司	董事、党委委员、总经理			否
陈林	四川省宜宾五粮液集团有限公司	董事、党委委员			否
余铭书	四川省宜宾五粮液集团有限公司	监事会主席、工会主席、 党委委员、纪委书记			否
叶伟泉	四川省宜宾五粮液集团有限公司	董事、党委委员			否
郑晚宾	四川省宜宾五粮液集团有限公司	董事、党委委员	1998年4月22日	2013年12月31日	否
张辉	宜宾市国有资产经营有限公司	董事长、总经理			是
任仕铭	宜宾市国有资产经营有限公司	财务部部长			是
邱萍	宜宾市国有资产经营有限公司	融资部部长			是

在其他单位任职情况

√ 适用 □ 不适用

任职人员姓名	其他单位名称	在其他单位担任的职务	任期起始日期	任期终止日期	在其他单位是否领取报酬津贴
唐桥	四川省宜宾普什集团有限公司	董事长			
	四川省宜宾五粮液供销有限公司	董事长			
刘中国	宜宾五粮液酒类销售有限责任公司	董事长			
	四川省宜宾五粮液供销有限公司	总经理			
陈林	宜宾五粮液酒类销售有限责任公司	总经理			
张辉	宜宾市金发建设开发有限公司	董事长			
张小南	西华大学	党委书记			
郭元晞	西南财经大学	教授			
	四川成渝高速公路股份有限公司	独立董事			
彭韶兵	西南财经大学	会计学院党委书记			
	中铁二局股份有限公司、东方电气股份有限公司	独立董事			

周友苏	四川省社会科学院	调研员			
左卫民	四川大学	研究生院常务副院长			
	恒康医疗集团股份有限公司、四川迪康科技药业股份有限公司、四川金顶（集团）股份有限公司	独立董事			
朱忠玉	宜宾五粮液酒类销售有限责任公司	常务副总经理			
	四川省宜宾五粮液投资（咨询）有限责任公司	董事			
彭智辅	邯郸永不分梨股份有限公司	董事长			

三、董事、监事、高级管理人员报酬情况

董事、监事、高级管理人员报酬的决策程序、确定依据、实际支付情况

（一）董事、监事、高级管理人员报酬的决策程序

根据宜宾市国资委考核确定的管理者年薪额度，结合公司相关制度规定，由相关部门拟订公司高级管理人员薪酬分配方案，报经董事会薪酬委员会审查通过，提交公司董事会批准后实施。

（二）董事、监事、高级管理人员报酬的确定依据

根据宜宾市人民政府(宜府发〔2009〕38号、宜府发〔2009〕39号)文件规定，宜宾市国资委每年度对公司经营业绩进行考核确定管理者年薪，副职高管人员按考核得分情况进行系数挂钩。

（三）董事、监事、高级管理人员报酬的实际支付情况

按月发放基本薪酬，经年度考核后发放年度薪酬。

公司报告期内董事、监事和高级管理人员报酬情况

单位：万元

姓名	职务	性别	年龄	任职状态	从公司获得的报酬总额（税后）	从股东单位获得的报酬总额（税后）	报告期末实际所得报酬（税后）
刘中国	董事长、党委副书记	男	58	现任	210.68	0	210.68
唐 桥	董事、党委书记	男	59	现任	13.39	212.86	226.25
陈 林	董事、总经理、党委副书记、总工程师	女	53	现任	210.76	0	210.76
郑晚宾	董事、副总经理、财务总监	男	60	现任	208.67	0	208.67
张 辉	董事	男	53	现任	0	24.13	24.13
张小南	独立董事	男	59	现任	6（含税）	0	6（含税）
郭元晞	独立董事	男	63	现任	6（含税）	0	6（含税）
彭韶兵	独立董事	男	49	现任	6（含税）	0	6（含税）

周友苏	独立董事	男	60	现任	6 (含税)	0	6 (含税)
左卫民	独立董事	男	49	现任	6 (含税)	0	6 (含税)
余铭书	监事会主席、党委委员、纪委书记	男	51	现任	111	0	111
任仕铭	监事	男	48	现任	0	12.79	12.79
邱 萍	监事	女	49	现任	0	12.61	12.61
范国琼	职工监事	女	56	现任	32.41	0	32.41
刘 敏	职工监事	女	36	现任	17.5	0	17.5
叶伟泉	副总经理	男	58	现任	169.34	0	169.34
彭智辅	副总经理	男	56	现任	169.41	0	169.41
刘友金	副总经理	男	60	现任	208.84	0	208.84
朱忠玉	副总经理	男	50	现任	169.43	0	169.43
唐伯超	副总经理、党委委员	男	50	现任	67.58	0	67.58
唐圣云	副总经理、党委委员	男	49	现任	67.43	0	67.43
李启彬	原职工监事	男	60	离任	7.47	0	7.47
合计	--	--	--	--	1,693.91	262.39	1,956.30

注：1、郑晚宾、刘友金先生因退休，于 2014 年 2 月不再担任公司高级管理人员职务。

2、职工监事李启彬于 2013 年 4 月退休，其报酬总额系 2013 年 1-3 月合计。

3、刘敏于 2013 年 4 月起任公司职工监事，其报酬总额系 2013 年 4-12 月合计。

公司董事、监事、高级管理人员报告期内被授予的股权激励情况

适用 不适用

四、公司董事、监事、高级管理人员变动情况

姓名	担任的职务	类型	日期	原因
李启彬	职工监事	离任	2013 年 04 月 09 日	退休
刘敏	职工监事	被选举	2013 年 04 月 10 日	公司职工代表大会选举产生

五、报告期核心技术团队或关键技术人员变动情况（非董事、监事、高级管理人员）

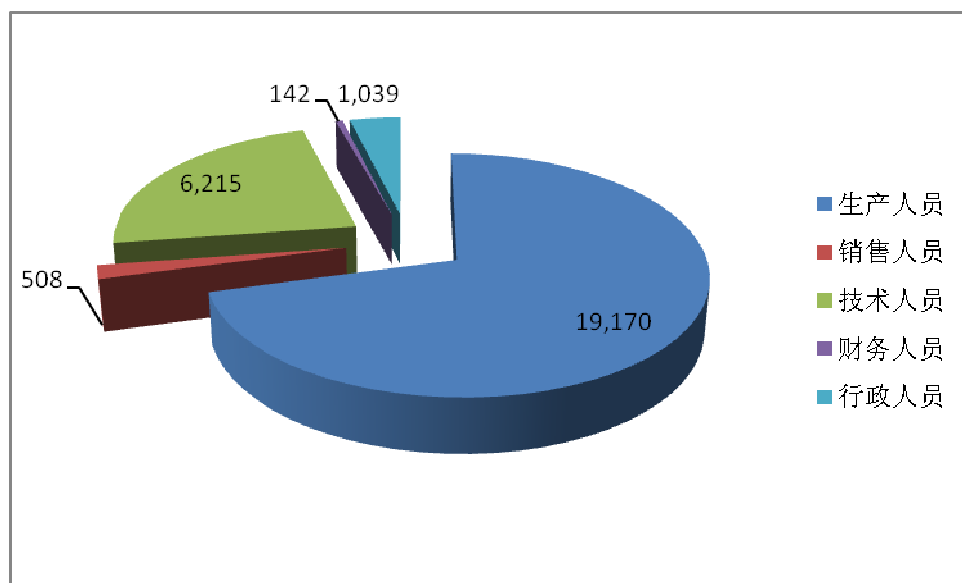
报告期内核心技术团队或关键技术人员无重大变动。

六、公司员工情况

截至 2013 年 12 月 31 日，公司在职员工总数为 27,074 人，另需公司承担生活费用的内退及歇、待岗人员等共计 3,896 人。

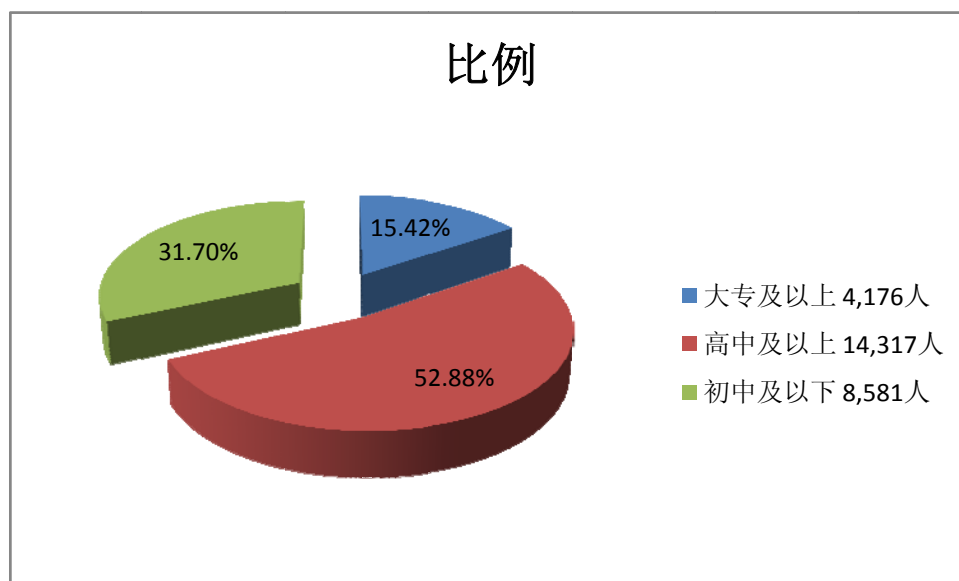
1、在职员工 27,074 人，按专业构成划分：

专业构成	生产人员	销售人员	技术人员	财务人员	行政人员
人数	19,170 人	508 人	6,215 人	142 人	1,039 人



2、在职人员 27,074 人，按教育程度划分：

教育程度	大专及以上	高中及以上	初中及以下
人数	4,176人	14,317人	8,581人
比例	15.42%	52.88%	31.70%



3、员工薪酬政策

报告期内，公司严格执行国家相关法律法规规定，依据公司经营效益及相关薪酬管理制度按月发放员工工资及奖金。

4、培训计划

2014 年，公司将重点抓管理人员、营销队伍培训，同时加强员工技能、内控机制及防范措施等培训，将不断优化培训内容，创新培训方式，整合培训资源，培养专业化的管理队伍和员工队伍，为公司持续健康发展输送复合型、高技能、应用型人才。

第八节 公司治理

一、公司治理的基本状况

自上市起，公司一直致力于公司治理结构的建设和完善。按照《公司法》、《证券法》、《上市公司治理准则》等法律、法规要求，制定了相关规章制度并持续进行修订和完善。公司建立了股东大会、董事会、监事会的相关规章制度，确保其行使决定权、决策权和监督权。公司董事会下设了战略、薪酬与考核、提名、审计四个专门委员会，有效促进了董事会规范运作。

报告期内，公司对《重大决策、重要人事任免、重大项目安排和大额度资金运作制度》作修订和完善，进一步强化公司的规范管理。

公司治理与《公司法》和中国证监会相关规定的要求是否存在差异

是 否

公司治理与《公司法》和中国证监会相关规定的要求不存在差异。

公司治理专项活动开展情况以及内幕信息知情人登记管理制度的制定、实施情况

公司已制定《内幕信息知情人登记管理制度》，本报告期内，公司严格执行该制度，不断规范公司内幕信息管理，加强内幕信息保密工作，保护了广大投资者的合法权益。

二、报告期内召开的年度股东大会和临时股东大会的有关情况

1、本报告期年度股东大会情况

会议届次	召开日期	会议议案名称	决议情况	披露日期	披露索引
2012 年度股东大会	2013 年 05 月 10 日	议案一：2012 年度报告； 议案二：2012 年董事会工作报告； 议案三：2012 年监事会工作报告； 议案四：2012 年度财务报告； 议案五：2013 年度日常关联交易预计； 议案六：2012 年度分配方案； 议案七：关于调整董事会经费额度的议案。	全部审议通过	2013 年 05 月 11 日	巨潮资讯网 (http://www.cninfo.com.cn) 《2012 年度股东大会决议公告》 (公告编号：2013/第 010 号)

2、本报告期，公司未召开临时股东大会。

三、报告期内独立董事履行职责的情况

1、独立董事出席董事会及股东大会的情况

独立董事出席董事会情况						
独立董事姓名	本报告期应参加董事会次数	现场出席次数	以通讯方式参加次数	委托出席次数	缺席次数	是否连续两次未亲自参加会议
张小南	7	1	3	2	1	否
郭元晔	7	4	3	0	0	否

彭韶兵	7	2	3	2	0	否
周友苏	7	1	4	2	0	否
左卫民	7	4	3	0	0	否
独立董事列席股东大会次数	1 次（2012 年度股东大会）					

2、独立董事对公司有关事项提出异议的情况

独立董事对公司有关事项是否提出异议

是 否

报告期内独立董事对公司有关事项未提出异议。

3、独立董事履行职责的其他说明

独立董事对公司有关建议是否被采纳

是 否

独立董事对公司有关建议被采纳或未被采纳的说明

报告期内，公司独立董事严格按照有关法律、法规和《公司章程》的规定，独立履行职责，对公司的经营决策提供了专业性的意见或建议，对报告期内公司发生的需要独立董事发表意见的事项出具了独立意见，为维护公司和全体股东的合法权益发挥了应有的作用。

四、董事会下设专门委员会在报告期内履行职责情况

公司董事会下设战略委员会、审计委员、提名、薪酬与考核四个专门委员会。

（一）战略委员会的履职情况

战略委员会按照公司《战略委员会实施细则》的有关要求，认真履行了职责。

2013 年，公司战略委员会召开了两次会议，面对市场变化，积极调整公司营销战略；同时积极实施“走出去”战略，同意公司出资设立“邯郸永不分梨酒业股份有限公司”，促进公司的可持续发展。

（二）审计委员会履职情况

审计委员会建立了专项工作制度，即《审计委员会实施细则》、《审计委员会工作规程》。

报告期内，审计委员会勤勉尽责，履行了制度要求的工作职责：（1）对公司 2013 年第一季度报告、2013 年半年度报告、2013 年第三季度报告进行审议并形成决议；（2）经与负责公司年度审计工作的会计师事务所商定，确定了公司 2013 年财务会计报告审计工作的时间安排；（3）2013 年年度报告审计进场前与会计师事务所及独立董事进行沟通；（4）在年审注册会计师进场前首次审阅了公司财务部门初步编制的 2013 年简式财务会计报表，并出具了书面审议意见；（5）公司年审注册会计师进场后，董事会审计委员会与公司年审注册会计师就审计过程中发现的问题以及审计报告提交的时间进行了沟通和交流；（6）公司年审注册会计师出具初步审计意见后，董事会审计委员会再一次审阅了公司 2013 年度财务会计报表，并形

成决议。

（三）提名委员会的履职情况

提名委员会按照公司《提名委员会实施细则》的相关规定，2013 年度召开了一次会议，对公司董事会人员构成情况以及进一步优化情况进行了讨论。

（四）薪酬与考核委员会的履职情况

按照公司《薪酬与考核委员会实施细则》的相关规定，2013 年，薪酬与考核委员会按绩效评价标准和程序，对公司董事及高级管理人员进行了绩效评价，考评结果总体为良好。同时，薪酬与考核委员会审议通过“2012 年度高管年薪”。

五、监事会工作情况

监事会在报告期内的监督活动中发现公司是否存在风险

是 否

监事会对报告期内的监督事项无异议。

六、公司相对于控股股东在业务、人员、资产、机构、财务等方面的独立完整情况

公司与控股股东在业务、人员、资产、机构、财务等方面做到五分开，上市公司具有独立完整的生产经营系统和自主经营能力。

在业务方面，公司拥有较为独立的生产经营系统、辅助生产系统和相应的配套设施，具有自主决策经营活动能力。

在人员方面，公司在劳动、人事及工资管理方面进行独立管理，董事长、总经理、副总经理、财务总监、董事会秘书等高级管理人员在上市公司领取工资薪酬。

在资产方面，公司对所属资产具有所有权和控制权，不存在控股股东占用上市公司资产、资金的情况。

在机构方面，公司具有独立的主要生产经营管理机构和体系。

在财务方面，公司在上市后就设立了独立的财务机构，并建立了独立的会计核算体系和财务管理制度，独立在银行开设帐户。

七、同业竞争情况

不适用。

八、高级管理人员的考评及激励情况

经 2009 年度股东大会审议批准，公司高级管理人员薪酬管理和实施参照(宜府发[2009]38 号、宜府发[2009]39 号)文件规定，并按宜宾市国资委批复和公司相关规定予以执行。本报告期内，宜宾市国资委对公司管理者 2012 年度经营业绩进行了考核，并兑现了年度薪酬。

第九节 内部控制

一、内部控制建设情况

按照《公司法》、《企业内部控制基本规范》、《上市公司内部控制指引》等法律法规规定，公司建立了较为完善的内部控制制度体系，涉及生产经营控制、质量保障控制、安全生产控制、财务管理控制、信息披露控制等方面，并得到了较好地贯彻执行。2013年，公司对《重大决策、重要人事任免、重大项目安排和大额度资金运作制度》进行了修订，不断完善公司治理制度。公司现有的内部管理控制制度符合国家法律法规要求，在公司生产经营管理过程、关键环节发挥了较好的控制作用。

备注：详见公司于2014年4月18日在巨潮资讯网上刊登的《2013年度内部控制自我评价报告》。

二、董事会关于内部控制责任的声明

按照企业内部控制规范体系的规定，建立健全和有效实施内部控制，评价其有效性，并如实披露内部控制评价报告是公司董事会的责任。监事会对董事会建立和实施内部控制进行监督。经理层负责组织领导企业内部控制的日常运行。公司董事会、监事会及董事、监事、高级管理人员保证本报告内容不存在任何虚假记载、误导性陈述或重大遗漏，并对报告内容的真实性、准确性和完整性承担个别及连带法律责任。

公司内部控制的目标是合理保证经营管理合法合规、资产安全、财务报告及相关信息真实完整，提高经营效率和效果，促进实现发展战略。由于内部控制存在的固有局限性，故仅能为实现上述目标提供合理保证。此外，由于情况的变化可能导致内部控制变得不恰当，或对控制政策和程序遵循的程度降低，根据内部控制评价结果推测未来内部控制的有效性具有一定的风险。

三、建立财务报告内部控制的依据

公司根据《会计法》、《企业会计准则》、《企业内部控制基本规范》及监管部门的相关规范性文件的要求，建立了较为完善的财务管理内部控制制度。

四、内部控制评价报告

内部控制评价报告中报告期内发现的内部控制重大缺陷的具体情况	
不适用。	
内部控制评价报告全文披露日期	2014年04月18日
内部控制评价报告全文披露索引	《2013年度内部控制自我评价报告》，详见巨潮资讯网 http://www.cninfo.com.cn

五、内部控制审计报告

√ 适用 □ 不适用

内部控制审计报告中的审议意见段
四川华信(集团)会计师事务所认为，五粮液公司于2013年12月31日按照《企业内部控制基本规范》和相关规定在所

有重大方面保持了有效的财务报告内部控制。	
内部控制审计报告全文披露日期	2014 年 04 月 18 日
内部控制审计报告全文披露索引	巨潮资讯网 (http://www.cninfo.com.cn) 刊登的《内部控制审计报告》

会计师事务所是否出具非标准意见的内部控制审计报告

是 否

会计师事务所出具的内部控制审计报告与董事会的自我评价报告意见是否一致

是 否

六、年度报告重大差错责任追究制度的建立与执行情况

公司已建立《年报信息披露重大差错责任追究制度》，本报告期内，公司严格执行该制度，未发生年报重大差错情况。

第十节 财务报告

一、审计报告

审计意见类型	标准无保留审计意见
审计报告签署日期	2014 年 04 月 16 日
审计机构名称	四川华信（集团）会计师事务所
审计报告文号	川华信审（2014）022 号
注册会计师姓名	陈更生、刘均

审计报告

川华信审（2014）022号

宜宾五粮液股份有限公司全体股东：

我们审计了后附的宜宾五粮液股份有限公司（以下简称五粮液公司）财务报表，包括2013年12月31日的合并及母公司资产负债表，2013年度的合并及母公司利润表、合并及母公司现金流量表、合并及母公司所有者权益变动表以及财务报表附注。

一、管理层对财务报表的责任

编制和公允列报财务报表是五粮液公司管理层的责任，这种责任包括：（1）按照企业会计准则的规定编制财务报表，并使其实现公允反映；（2）设计、执行和维护必要的内部控制，以使财务报表不存在由于舞弊或错误导致的重大错报。

二、注册会计师的责任

我们的责任是在执行审计工作的基础上对财务报表发表审计意见。我们按照中国注册会计师审计准则的规定执行了审计工作。中国注册会计师审计准则要求我们遵守中国注册会计师职业道德守则，计划和执行审计工作以对财务报表是否不存在重大错报获取合理保证。

审计工作涉及实施审计程序，以获取有关财务报表金额和披露的审计证据。选择的审计程序取决于注册会计师的判断，包括对由于舞弊或错误导致的财务报表重大错报风险的评估。在进行风险评估时，注册会计师考虑与财务报表编制和公允列报相关的内部控制，以设计恰当的审计程序。审计工作还包括评价管理层选用会计政策的恰当性和作出会计估计的合理性，以及评价财务报表的总体列报。

我们相信，我们获取的审计证据是充分、适当的，为发表审计意见提供了基础。

三、 审计意见

我们认为，五粮液公司财务报表在所有重大方面按照企业会计准则的规定编制，公允反映了五粮液公司2013年12月31日的合并及母公司财务状况以及2013年度的合并及母公司经营成果和现金流量。

四川华信(集团)会计师事务所

中国注册会计师：陈更生

(特殊普通合伙)

中国 · 成都

中国注册会计师：刘 均

二〇一四年四月十六日

二、 财务报表

财务附注中报表的单位为：人民币元

1、 合并资产负债表

编制单位：宜宾五粮液股份有限公司

单位：元

项目	期末余额	期初余额
流动资产：		
货币资金	25,763,495,274.95	27,845,507,237.17
结算备付金		
拆出资金		
交易性金融资产		18,995,628.80
应收票据	3,625,484,719.41	2,594,222,586.93
应收账款	75,473,277.19	80,997,122.24
预付款项	213,651,778.22	258,719,181.60
应收保费		
应收分保账款		
应收分保合同准备金		
应收利息	355,196,983.69	418,175,820.61
应收股利		
其他应收款	23,332,076.12	25,692,147.43
买入返售金融资产		
存货	6,885,585,995.39	6,680,023,737.32
一年内到期的非流动资产		

其他流动资产		
流动资产合计	36,942,220,104.97	37,922,333,462.10
非流动资产：		
发放委托贷款及垫款		
可供出售金融资产		
持有至到期投资		
长期应收款		
长期股权投资	120,577,356.50	120,351,122.77
投资性房地产		
固定资产	5,882,125,515.16	5,497,236,500.98
在建工程	223,094,343.48	855,585,255.33
工程物资	1,755,346.28	868,873.51
固定资产清理	23,060,688.90	
生产性生物资产		
油气资产		
无形资产	293,642,157.84	289,762,684.53
开发支出		
商誉	1,621,619.53	1,621,619.53
长期待摊费用	62,472,496.58	74,221,410.43
递延所得税资产	578,932,509.06	485,655,212.66
其他非流动资产		
非流动资产合计	7,187,282,033.33	7,325,302,679.74
资产总计	44,129,502,138.30	45,247,636,141.84
流动负债：		
短期借款		
向中央银行借款		
吸收存款及同业存放		
拆入资金		
交易性金融负债		
应付票据	52,577,851.10	
应付账款	583,987,991.93	730,530,919.90
预收款项	824,725,426.75	6,467,422,141.71
卖出回购金融资产款		
应付手续费及佣金		

应付职工薪酬	2,329,068,193.83	1,971,327,322.39
应交税费	2,194,188,016.66	2,780,243,294.14
应付利息		
应付股利		322,500,000.00
其他应付款	1,058,057,337.88	1,394,952,635.38
应付分保账款		
保险合同准备金		
代理买卖证券款		
代理承销证券款		
一年内到期的非流动负债		
其他流动负债		
流动负债合计	7,042,604,818.15	13,666,976,313.52
非流动负债：		
长期借款		
应付债券		
长期应付款	1,000,000.00	1,000,000.00
专项应付款		
预计负债		
递延所得税负债		1,731,506.96
其他非流动负债	66,612,768.06	56,857,768.06
非流动负债合计	67,612,768.06	59,589,275.02
负债合计	7,110,217,586.21	13,726,565,588.54
所有者权益（或股东权益）：		
实收资本（或股本）	3,795,966,720.00	3,795,966,720.00
资本公积	953,203,468.32	953,203,468.32
减：库存股		
专项储备		
盈余公积	5,678,791,405.48	4,356,977,349.02
一般风险准备		
未分配利润	25,664,678,173.20	22,050,450,622.42
外币报表折算差额		
归属于母公司所有者权益合计	36,092,639,767.00	31,156,598,159.76
少数股东权益	926,644,785.09	364,472,393.54
所有者权益（或股东权益）合计	37,019,284,552.09	31,521,070,553.30

负债和所有者权益（或股东权益）总计	44,129,502,138.30	45,247,636,141.84
-------------------	-------------------	-------------------

法定代表人：刘中国

主管会计工作负责人：郑晚宾

会计机构负责人：李家奎

2、母公司资产负债表

编制单位：宜宾五粮液股份有限公司

单位：元

项目	期末余额	期初余额
流动资产：		
货币资金	3,393,872,789.08	2,998,404,541.50
交易性金融资产		
应收票据	0.00	
应收账款		
预付款项		
应收利息	52,212,137.72	92,534,581.63
应收股利	3,060,882,775.61	3,713,314,318.50
其他应收款	9,527,500,594.71	7,029,117,060.29
存货		
一年内到期的非流动资产		
其他流动资产		
流动资产合计	16,034,468,297.12	13,833,370,501.92
非流动资产：		
可供出售金融资产		
持有至到期投资		
长期应收款		
长期股权投资	8,363,130,905.18	8,106,364,462.45
投资性房地产		
固定资产	61,894,329.97	18,142,979.08
在建工程	93,112,692.99	780,411,170.60
工程物资		
固定资产清理	1,655,206.66	
生产性生物资产		
油气资产		
无形资产	47,328,006.84	48,678,951.96
开发支出		
商誉		

长期待摊费用		
递延所得税资产		
其他非流动资产		
非流动资产合计	8,567,121,141.64	8,953,597,564.09
资产总计	24,601,589,438.76	22,786,968,066.01
流动负债：		
短期借款		
交易性金融负债		
应付票据		
应付账款	1,693,200.00	
预收款项		
应付职工薪酬	4,295,150.33	6,446,737.36
应交税费	19,841,827.86	23,980,107.85
应付利息		
应付股利		
其他应付款	98,837,137.53	27,552,404.29
一年内到期的非流动负债		
其他流动负债		
流动负债合计	124,667,315.72	57,979,249.50
非流动负债：		
长期借款		
应付债券		
长期应付款		
专项应付款		
预计负债		
递延所得税负债		
其他非流动负债		
非流动负债合计		
负债合计	124,667,315.72	57,979,249.50
所有者权益（或股东权益）：		
实收资本（或股本）	3,795,966,720.00	3,795,966,720.00
资本公积	953,203,468.32	953,203,468.32
减：库存股		
专项储备		

盈余公积	3,311,461,437.40	2,832,990,769.15
一般风险准备		
未分配利润	16,416,290,497.32	15,146,827,859.04
外币报表折算差额		
所有者权益（或股东权益）合计	24,476,922,123.04	22,728,988,816.51
负债和所有者权益（或股东权益）总计	24,601,589,438.76	22,786,968,066.01

法定代表人：刘中国

主管会计工作负责人：郑晚宾

会计机构负责人：李家奎

3、合并利润表

编制单位：宜宾五粮液股份有限公司

单位：元

项目	本期金额	上期金额
一、营业总收入	24,718,588,617.99	27,201,045,951.34
其中：营业收入	24,718,588,617.99	27,201,045,951.34
利息收入		
已赚保费		
手续费及佣金收入		
二、营业总成本	13,283,383,589.25	13,502,689,947.56
其中：营业成本	6,610,410,852.24	8,015,724,440.85
利息支出		
手续费及佣金支出		
退保金		
赔付支出净额		
提取保险合同准备金净额		
保单红利支出		
分保费用		
营业税金及附加	1,849,030,035.48	2,005,704,155.21
销售费用	3,382,176,991.35	2,258,966,257.29
管理费用	2,263,637,925.03	2,009,184,257.85
财务费用	-826,879,677.56	-789,586,016.60
资产减值损失	5,007,462.71	2,696,852.96
加：公允价值变动收益（损失以“－”号填列）	-7,070,987.60	772,066.24
投资收益（损失以“－”号填列）	4,298,863.95	3,007,200.68
其中：对联营企业和合营企业的投资收益	566,442.73	-396,769.54

汇兑收益（损失以“-”号填列）		
三、营业利润（亏损以“-”号填列）	11,432,432,905.09	13,702,135,270.70
加：营业外收入	65,895,607.94	64,928,850.34
减：营业外支出	251,249,096.43	28,397,993.76
其中：非流动资产处置损失	2,654,845.78	1,400,254.25
四、利润总额（亏损总额以“-”号填列）	11,247,079,416.60	13,738,666,127.28
减：所得税费用	2,924,864,055.65	3,402,932,422.50
五、净利润（净亏损以“-”号填列）	8,322,215,360.95	10,335,733,704.78
其中：被合并方在合并前实现的净利润		
归属于母公司所有者的净利润	7,972,814,983.24	9,934,872,820.43
少数股东损益	349,400,377.71	400,860,884.35
六、每股收益：	--	--
（一）基本每股收益	2.1	2.617
（二）稀释每股收益	2.1	2.617
七、其他综合收益		
八、综合收益总额	8,322,215,360.95	10,335,733,704.78
归属于母公司所有者的综合收益总额	7,972,814,983.24	9,934,872,820.43
归属于少数股东的综合收益总额	349,400,377.71	400,860,884.35

法定代表人：刘中国

主管会计工作负责人：郑晚宾

会计机构负责人：李家奎

4、母公司利润表

编制单位：宜宾五粮液股份有限公司

单位：元

项目	本期金额	上期金额
一、营业收入	1,154,646.85	1,516,904.00
减：营业成本	0.00	0.00
营业税金及附加	15,858.21	56,000.00
销售费用		
管理费用	97,385,238.94	74,704,875.83
财务费用	-138,823,392.59	-191,270,588.77
资产减值损失		
加：公允价值变动收益（损失以“-”号填列）	0.00	
投资收益（损失以“-”号填列）	4,748,907,200.50	6,172,539,865.73
其中：对联营企业和合营企业的投资收益	566,442.73	-396,769.54

二、营业利润（亏损以“-”号填列）	4,791,484,142.79	6,290,566,482.67
加：营业外收入	5,214,710.87	2,948,705.82
减：营业外支出	39,931.20	12,700.83
其中：非流动资产处置损失	39,931.20	12,700.83
三、利润总额（亏损总额以“-”号填列）	4,796,658,922.46	6,293,502,487.66
减：所得税费用	11,952,239.93	31,062,204.30
四、净利润（净亏损以“-”号填列）	4,784,706,682.53	6,262,440,283.36
五、每股收益：	--	--
（一）基本每股收益	1.260	1.650
（二）稀释每股收益	1.260	1.650
六、其他综合收益		
七、综合收益总额	4,784,706,682.53	6,262,440,283.36

法定代表人：刘中国

主管会计工作负责人：郑晚宾

会计机构负责人：李家奎

5、合并现金流量表

编制单位：宜宾五粮液股份有限公司

单位：元

项目	本期金额	上期金额
一、经营活动产生的现金流量：		
销售商品、提供劳务收到的现金	24,903,786,975.08	33,004,835,030.01
客户存款和同业存放款项净增加额		
向中央银行借款净增加额		
向其他金融机构拆入资金净增加额		
收到原保险合同保费取得的现金		
收到再保险业务现金净额		
保户储金及投资款净增加额		
处置交易性金融资产净增加额		
收取利息、手续费及佣金的现金		
拆入资金净增加额		
回购业务资金净增加额		
收到的税费返还	33,140,174.72	40,083,712.98
收到其他与经营活动有关的现金	1,027,600,435.96	838,173,591.62
经营活动现金流入小计	25,964,527,585.76	33,883,092,334.61
购买商品、接受劳务支付的现金	9,279,412,931.38	10,788,665,683.21
客户贷款及垫款净增加额		

存放中央银行和同业款项净增加额		
支付原保险合同赔付款项的现金		
支付利息、手续费及佣金的现金		
支付保单红利的现金		
支付给职工以及为职工支付的现金	2,748,658,533.36	2,539,978,448.13
支付的各项税费	8,864,027,684.57	9,072,901,623.78
支付其他与经营活动有关的现金	3,613,517,679.57	2,731,879,495.01
经营活动现金流出小计	24,505,616,828.88	25,133,425,250.13
经营活动产生的现金流量净额	1,458,910,756.88	8,749,667,084.48
二、投资活动产生的现金流量：		
收回投资收到的现金	13,338,250.20	10,000,000.00
取得投资收益所收到的现金	3,732,421.22	3,403,970.22
处置固定资产、无形资产和其他长期资产收回的现金净额	3,782,193.81	685,226.29
处置子公司及其他营业单位收到的现金净额		
收到其他与投资活动有关的现金		42,500.00
投资活动现金流入小计	20,852,865.23	14,131,696.51
购建固定资产、无形资产和其他长期资产支付的现金	341,534,397.35	355,506,717.47
投资支付的现金	1,200,000.00	
质押贷款净增加额		
取得子公司及其他营业单位支付的现金净额		
支付其他与投资活动有关的现金		
投资活动现金流出小计	342,734,397.35	355,506,717.47
投资活动产生的现金流量净额	-321,881,532.12	-341,375,020.96
三、筹资活动产生的现金流量：		
吸收投资收到的现金	172,467,935.24	
其中：子公司吸收少数股东投资收到的现金	172,467,935.24	
取得借款收到的现金		
发行债券收到的现金		
收到其他与筹资活动有关的现金		
筹资活动现金流入小计	172,467,935.24	

偿还债务支付的现金		
分配股利、利润或偿付利息支付的现金	3,391,501,362.16	2,113,851,892.23
其中：子公司支付给少数股东的股利、利润	354,727,986.16	215,868,531.93
支付其他与筹资活动有关的现金		
筹资活动现金流出小计	3,391,501,362.16	2,113,851,892.23
筹资活动产生的现金流量净额	-3,219,033,426.92	-2,113,851,892.23
四、汇率变动对现金及现金等价物的影响	-7,760.06	205,399.90
五、现金及现金等价物净增加额	-2,082,011,962.22	6,294,645,571.19
加：期初现金及现金等价物余额	27,845,507,237.17	21,550,861,665.98
六、期末现金及现金等价物余额	25,763,495,274.95	27,845,507,237.17

法定代表人：刘中国

主管会计工作负责人：郑晚宾

会计机构负责人：李家奎

6、母公司现金流量表

编制单位：宜宾五粮液股份有限公司

单位：元

项目	本期金额	上期金额
一、经营活动产生的现金流量：		
销售商品、提供劳务收到的现金	1,283,182.00	
收到的税费返还		
收到其他与经营活动有关的现金	1,150,846,279.44	861,028,148.76
经营活动现金流入小计	1,152,129,461.44	861,028,148.76
购买商品、接受劳务支付的现金	0.00	
支付给职工以及为职工支付的现金	76,433,268.44	41,646,028.12
支付的各项税费	16,600,019.57	36,348,187.11
支付其他与经营活动有关的现金	1,951,231,281.03	692,045,627.82
经营活动现金流出小计	2,044,264,569.04	770,039,843.05
经营活动产生的现金流量净额	-892,135,107.60	90,988,305.71
二、投资活动产生的现金流量：		
收回投资收到的现金		10,000,000.00
取得投资收益所收到的现金	4,710,772,300.66	2,945,680,930.82
处置固定资产、无形资产和其他长期资产收回的现金净额		
处置子公司及其他营业单位收到的现金净额		
收到其他与投资活动有关的现金		

投资活动现金流入小计	4,710,772,300.66	2,955,680,930.82
购建固定资产、无形资产和其他长期资产支付的现金	130,195,569.48	159,284,274.33
投资支付的现金	256,200,000.00	
取得子公司及其他营业单位支付的现金净额		
支付其他与投资活动有关的现金		
投资活动现金流出小计	386,395,569.48	159,284,274.33
投资活动产生的现金流量净额	4,324,376,731.18	2,796,396,656.49
三、筹资活动产生的现金流量：		
吸收投资收到的现金		
取得借款收到的现金		
发行债券收到的现金		
收到其他与筹资活动有关的现金		
筹资活动现金流入小计		
偿还债务支付的现金		
分配股利、利润或偿付利息支付的现金	3,036,773,376.00	833,797,678.50
支付其他与筹资活动有关的现金		
筹资活动现金流出小计	3,036,773,376.00	833,797,678.50
筹资活动产生的现金流量净额	-3,036,773,376.00	-833,797,678.50
四、汇率变动对现金及现金等价物的影响		
五、现金及现金等价物净增加额	395,468,247.58	2,053,587,283.70
加：期初现金及现金等价物余额	2,998,404,541.50	944,817,257.80
六、期末现金及现金等价物余额	3,393,872,789.08	2,998,404,541.50

法定代表人：刘中国

主管会计工作负责人：郑晚宾

会计机构负责人：李家奎

7、合并所有者权益变动表

编制单位：宜宾五粮液股份有限公司

本期金额

单位：元

项目	本期金额									
	归属于母公司所有者权益								少数股东权益	所有者权益合计
	实收资本（或股本）	资本公积	减：库存股	专项储备	盈余公积	一般风险准备	未分配利润	其他		
一、上年年末余额	3,795,966,720.00	953,203,468.32			4,356,977,349.02		22,050,450,622.42		364,472,393.54	31,521,070,553.30
加：会计政策变更										
前期差错更正										
其他										
二、本年初余额	3,795,966,720.00	953,203,468.32			4,356,977,349.02		22,050,450,622.42		364,472,393.54	31,521,070,553.30
三、本期增减变动金额（减少以“-”号填列）	0.00				1,321,814,056.46		3,614,227,550.78		562,172,391.55	5,498,213,998.79
（一）净利润							7,972,814,983.24		349,400,377.71	8,322,215,360.95
（二）其他综合收益										
上述（一）和（二）小计							7,972,814,983.24		349,400,377.71	8,322,215,360.95
（三）所有者投入和减少资本									245,000,000.00	245,000,000.00
1. 所有者投入资本									245,000,000.00	245,000,000.00
2. 股份支付计入所有者权益的金额										
3. 其他										
（四）利润分配					1,321,814,056.46		-4,358,587,432.46		-32,227,986.16	-3,069,001,362.16
1. 提取盈余公积					1,321,814,056.46		-1,321,814,056.46			
2. 提取一般风险准备										
3. 对所有者（或股东）的分配							-3,036,773,376.00		-32,227,986.16	-3,069,001,362.16

4. 其他										
(五) 所有者权益内部结转										
1. 资本公积转增资本 (或股本)										
2. 盈余公积转增资本 (或股本)										
3. 盈余公积弥补亏损										
4. 其他										
(六) 专项储备										
1. 本期提取										
2. 本期使用										
(七) 其他										
四、本期末余额	3,795,966,720.00	953,203,468.32			5,678,791,405.48		25,664,678,173.20		926,644,785.09	37,019,284,552.09

上年金额

单位：元

项目	上年金额									
	归属于母公司所有者权益								少数股东权益	所有者权益合计
	实收资本 (或股本)	资本公积	减：库存股	专项储备	盈余公积	一般风险准备	未分配利润	其他		
一、上年年末余额	3,795,966,720.00	953,203,468.32			3,368,959,934.78		15,001,578,576.23		326,980,041.12	23,446,688,740.45
加：会计政策变更										
前期差错更正										
其他										
二、本年初余额	3,795,966,720.00	953,203,468.32			3,368,959,934.78		15,001,578,576.23		326,980,041.12	23,446,688,740.45
三、本期增减变动金额 (减少以“－”号填列)					988,017,414.24		7,048,872,046.19		37,492,352.42	8,074,381,812.85

(一) 净利润						9,934,872,820.43		400,860,884.35	10,335,733,704.78
(二) 其他综合收益									
上述(一)和(二)小计						9,934,872,820.43		400,860,884.35	10,335,733,704.78
(三) 所有者投入和减少资本									
1. 所有者投入资本									
2. 股份支付计入所有者权益的金额									
3. 其他									
(四) 利润分配					988,017,414.24	-2,886,000,774.24		-363,368,531.93	-2,261,351,891.93
1. 提取盈余公积					988,017,414.24	-988,017,414.24			
2. 提取一般风险准备									
3. 对所有者(或股东)的分配						-1,897,983,360.00		-363,368,531.93	-2,261,351,891.93
4. 其他									
(五) 所有者权益内部结转									
1. 资本公积转增资本(或股本)									
2. 盈余公积转增资本(或股本)									
3. 盈余公积弥补亏损									
4. 其他									
(六) 专项储备									
1. 本期提取									
2. 本期使用									
(七) 其他									
四、本期期末余额	3,795,966,720.00	953,203,468.32			4,356,977,349.02	22,050,450,622.42		364,472,393.54	31,521,070,553.30

法定代表人：刘中国

主管会计工作负责人：郑晚宾

会计机构负责人：李家奎

8、母公司所有者权益变动表

编制单位：宜宾五粮液股份有限公司

本期金额

单位：元

项目	本期金额							
	实收资本（或股本）	资本公积	减：库存股	专项储备	盈余公积	一般风险准备	未分配利润	所有者权益合计
一、上年年末余额	3,795,966,720.00	953,203,468.32			2,832,990,769.15		15,146,827,859.04	22,728,988,816.51
加：会计政策变更								
前期差错更正								
其他								
二、本年初余额	3,795,966,720.00	953,203,468.32			2,832,990,769.15		15,146,827,859.04	22,728,988,816.51
三、本期增减变动金额（减少以“-”号填列）					478,470,668.25		1,269,462,638.28	1,747,933,306.53
（一）净利润							4,784,706,682.53	4,784,706,682.53
（二）其他综合收益								
上述（一）和（二）小计							4,784,706,682.53	4,784,706,682.53
（三）所有者投入和减少资本								
1. 所有者投入资本								
2. 股份支付计入所有者权益的金额								
3. 其他								
（四）利润分配					478,470,668.25		-3,515,244,044.25	-3,036,773,376.00
1. 提取盈余公积					478,470,668.25		-478,470,668.25	
2. 提取一般风险准备								
3. 对所有者（或股东）的分配							-3,036,773,376.00	-3,036,773,376.00
4. 其他								

(五) 所有者权益内部结转								
1. 资本公积转增资本 (或股本)								
2. 盈余公积转增资本 (或股本)								
3. 盈余公积弥补亏损								
4. 其他								
(六) 专项储备								
1. 本期提取								
2. 本期使用								
(七) 其他								
四、本期期末余额	3,795,966,720.00	953,203,468.32			3,311,461,437.40		16,416,290,497.32	24,476,922,123.04

上年金额

单位：元

项目	上年金额							
	实收资本 (或股本)	资本公积	减：库存股	专项储备	盈余公积	一般风险准备	未分配利润	所有者权益合计
一、上年年末余额	3,795,966,720.00	953,203,468.32			2,206,746,740.81		11,408,614,964.02	18,364,531,893.15
加：会计政策变更								
前期差错更正								
其他								
二、本年年初余额	3,795,966,720.00	953,203,468.32			2,206,746,740.81		11,408,614,964.02	18,364,531,893.15
三、本期增减变动金额 (减少以“－”号填列)					626,244,028.34		3,738,212,895.02	4,364,456,923.36
(一) 净利润							6,262,440,283.36	6,262,440,283.36
(二) 其他综合收益								
上述 (一) 和 (二) 小计							6,262,440,283.36	6,262,440,283.36

(三) 所有者投入和减少资本								
1. 所有者投入资本								
2. 股份支付计入所有者权益的金额								
3. 其他								
(四) 利润分配					626,244,028.34		-2,524,227,388.34	-1,897,983,360.00
1. 提取盈余公积					626,244,028.34		-626,244,028.34	
2. 提取一般风险准备								
3. 对所有者(或股东)的分配							-1,897,983,360.00	-1,897,983,360.00
4. 其他								
(五) 所有者权益内部结转								
1. 资本公积转增资本(或股本)								
2. 盈余公积转增资本(或股本)								
3. 盈余公积弥补亏损								
4. 其他								
(六) 专项储备								
1. 本期提取								
2. 本期使用								
(七) 其他								
四、本期期末余额	3,795,966,720.00	953,203,468.32			2,832,990,769.15		15,146,827,859.04	22,728,988,816.51

法定代表人：刘中国

主管会计工作负责人：郑晚宾

会计机构负责人：李家奎

三、公司基本情况

1、公司历史沿革

宜宾五粮液股份有限公司(以下简称本公司)是1997年8月19日经四川省人民政府以川府函(1997)295号文批准,由四川省宜宾五粮液酒厂独家发起,采取募集方式设立的股份有限公司。主要从事“五粮液”及其系列白酒的生产和销售,注册资本379,596.672万元,注册地址:四川省宜宾市岷江西路150号。

本公司于1998年3月27日在深圳证券交易所上网定价发行人民币普通股8,000万股,1999年9月根据临时股东大会决议,以1999年6月30日总股本32,000万股为基数,用资本公积金转增股本,每10股转增5股,转增后总股本变更为48,000万股。经中国证券监督管理委员会证监公司字[2001]6号文核准,向原股东配售人民币普通股3,120万股,总股本变更为51,120万股。2001年8月,实施2001年中期分配方案,每10股送红股4股、公积金转增3股,共送转股35,784万股,总股本变更为86,904万股。2002年4月实施2001年度分配方案,每10股送红股1股、公积金转增2股、派现金0.25元(含税),共送股26,071.20万股,总股本变更为112,975.20万股。2003年4月实施2002年度分配方案,按每10股转增2股的比例,以资本公积向全体股东转增股本22,595.04万股,总股本变更为135,570.24万股。2004年4月实施2003年度分配方案,每10股送红股8股,公积金转增2股,共送股135,570.24万股,总股本变更为271,140.48万股。

2006年3月31日公司实施了股权分置改革,改革后股权结构如下:国有法人股181,778.69万股,占总股本的67.04%,高管股49.34万股,占总股本的0.02%,其他股东持有89,312.45万股,占总股本的32.94%。股本总额仍为271,140.48万股。

2007年4月实施2006年度分配方案,每10股送红股4股、派现金0.60元(含税),共送股108,456.19万股,总股本变更为379,596.672万股。2008年4月2日因认购权证行权致国有法人股数量减少416,530,269股,变动后国有法人股为2,128,371,363股,占总股本56.07%,其他股东持有1,667,595,357股,占总股本43.93%。

根据四川省政府国有资产监督管理委员会《关于宜宾五粮液股份有限公司国有股东所持股份无偿划转有关问题的通知》川国资产权[2012]88号、国务院国有资产监督管理委员会《关于宜宾五粮液股份有限公司国有股东所持股份无偿划转有关问题的批复》国资产权[2012]889号,宜宾市国有资产经营有限公司于2012年10月10日将其持有的本公司761,823,343股股份无偿划转给四川省宜宾五粮液集团有限公司。本次股权无偿划转后,宜宾市国有资产经营有限公司仍持有本公司36%的股份(即1,366,548,020股),为本公司第一大股东;四川省宜宾五粮液集团有限公司持有本公司20.07%的股份(即761,823,343股),为本公司第二大股东。

2、公司所属行业及主要经营范围

本公司属饮料制造业,经营范围为:酒类及相关辅助产品(瓶盖、商标、标识及包装制品)的生产经营。主要产品为“五粮液”及其系列白酒。

3、公司最终实际控制人名称

本公司之母公司为宜宾市国有资产经营有限公司,最终控制人为宜宾市政府国有资产监督管理委员会。

四、公司主要会计政策、会计估计和前期差错

1、财务报表的编制基础

公司以持续经营为前提,以权责发生制为基础,根据实际发生的交易和事项,按照《企业会计准则——基本准则》和其他各项会计准则的规定进行确认和计量。

2、遵循企业会计准则的声明

本公司声明编制的财务报表符合企业会计准则的要求,真实、完整地反映了公司2013年12月31日的财务状况、2013年度的经营成果和现金流量等有关信息。

3、会计期间

自公历1月1日起至12月31日止。

4、记账本位币

以人民币作为记账本位币和报告货币。

5、同一控制下和非同一控制下企业合并的会计处理方法

(1) 同一控制下企业合并

同一控制下企业合并，合并方在企业合并中取得的资产和负债，按合并日在被合并方的账面价值计量。合并方取得的净资产账面价值与支付的合并对价的账面价值（或发行股份面值总额）的差额，调整资本公积中的股本溢价，不足冲减的则调整留存收益。合并方为进行企业合并发生的各项直接费用，于发生时计入当期损益。

(2) 非同一控制下的企业合并

非同一控制下的企业合并，合并成本为购买日购买方为取得对被购买方的控制权而付出的资产、发生或承担的负债以及发行的权益性证券的公允价值。

通过多次交换交易分步实现的企业合并，合并成本为每一单项交易成本之和。通过多次交换交易分步实现的非同一控制下企业合并，区分个别财务报表和合并财务报表进行相关会计处理：

① 在个别财务报表中，以购买日之前所持被购买方的股权投资的账面价值与购买日新增投资成本之和，作为该项投资的初始投资成本；购买日之前持有的被购买方的股权涉及其他综合收益的，在处置该项投资时将与其相关的其他综合收益（例如，可供出售金融资产公允价值变动计入资本公积的部分，下同）转入当期投资收益。

② 在合并财务报表中，对于购买日之前持有的被购买方的股权，按照该股权在购买日的公允价值进行重新计量，公允价值与其账面价值的差额计入当期投资收益；购买日之前持有的被购买方的股权涉及其他综合收益的，与其相关的其他综合收益转为购买日所属当期投资收益。

购买方为进行企业合并发生的审计、法律服务、评估咨询等中介费用以及其他相关管理费用，于发生时计入当期损益；购买方作为合并对价发行的权益性证券或债务性证券的交易费用，计入权益性证券或债务性证券的初始确认金额。

非同一控制下企业合并中所取得的被购买方可辨认资产、负债及或有负债在收购日以公允价值计量。合并成本大于合并中取得的被购买方可辨认净资产公允价值份额的差额，确认为商誉。合并成本小于合并中取得的被购买方可辨认净资产公允价值份额的，首先对取得的被购买方各项可辨认资产、负债及或有负债的公允价值以及合并成本的计量进行复核，复核后合并成本仍小于合并中取得的被购买方可辨认净资产公允价值份额的，其差额计入当期损益。

6、合并财务报表的编制方法

(1) 合并财务报表范围的确定原则：

合并财务报表的合并范围以控制为基础予以确定。控制是指本公司能够决定被投资单位的财务和经营政策，并能据以从被投资单位的经营活动中获取利益的权力。本公司对其他单位投资占被投资单位有表决权资本总额50%以上（不含50%），或虽不足50%但有实质控制权的，全部纳入合并范围。

(2) 合并财务报表编制的方法：

合并财务报表以母公司和其子公司的财务报表为基础，根据其他有关资料，按照权益法调整对子公司的长期股权投资后，在抵销母公司与子公司、子公司相互之间发生的内部交易后，由母公司编制。少数股东权益，在合并资产负债表中所有者权益项目下以“少数股东权益”项目列示。少数股东损益，在合并利润表中净利润项目下以“少数股东损益”项目列示。

母公司在报告期内因同一控制下企业合并增加的子公司，调整合并资产负债表的期初数，并将该子公

司合并当期期初至报告期末的收入、费用、利润纳入合并利润表，将该子公司合并当期期初至报告期末的现金流量纳入合并现金流量表。

因非同一控制下企业合并增加的子公司，不调整合并资产负债表的期初数，将该子公司购买日至报告期末的收入、费用、利润纳入合并利润表，将该子公司购买日至报告期末的现金流量纳入合并现金流量表。

母公司在报告期内处置子公司，不调整合并资产负债表的期初数；将该子公司期初至处置日的收入、费用、利润纳入合并利润表；将该子公司期初至处置日的现金流量纳入合并现金流量表。

已宣告被清理整顿的原子公司、已宣告破产的原子公司、母公司不能控制的其他被投资单位，不纳入母公司的合并财务报表的合并范围。

7、现金及现金等价物的确定标准

本公司的现金是指本公司库存现金以及可以随时用于支付的存款；现金等价物是指本公司所持有的期限短、流动性强、易于转换为已知金额现金，价值变动风险很小的投资。

8、外币业务和外币报表折算

(1) 外币业务核算方法：

发生外币业务时，按实际发生日中国人民银行公布的基准汇价（通常指中国人民银行公布的当日外汇牌价的中间价，下同）折算为本位币记账；期末，对外币货币性项目采用期末即期汇率折算；对以历史成本计量的外币非货币性项目，仍采用交易发生日的即期汇率折算；对以公允价值计量的外币非货币性项目，采用公允价值确定日的即期汇率。对于折算发生的差额，与购建固定资产有关且在其达到预定使用状态前的，计入有关固定资产的购建成本；与购建固定资产无关的属于筹建期的计入管理费用，属于生产经营期间的计入当期财务费用。

(2) 外币财务报表的折算方法：

资产负债表中的资产和负债项目，采用资产负债表日的即期汇率折算，所有者权益项目除未分配利润项目外，其他项目采用发生时的即期汇率折算。

利润表中的收入和费用项目，采用交易发生日的即期汇率折算，折算产生的外币财务报表折算差额，在资产负债表中所有者权益项目下单独列示。

外币现金流量以及境外子公司的现金流量，采用现金流量发生日的即期汇率折算。

9、金融工具

(1) 金融工具的分类、确认依据和计量方法

① 金融资产在初始确认时划分为下列四类：

1) 以公允价值计量且其变动计入当期损益的金融资产，包括交易性金融资产和指定为以公允价值计量且其变动计入当期损益的金融资产；

2) 持有至到期投资；

3) 应收款项；

4) 可供出售金融资产。

② 金融负债在初始确认时划分为下列两类：

1) 以公允价值计量且其变动计入当期损益的金融负债，包括交易性金融负债和指定为以公允价值计量且其变动计入当期损益的金融负债；

2) 其他金融负债。

③ 以公允价值计量且其变动计入当期损益的金融资产或金融负债

此类金融资产或金融负债进一步分为交易性金融资产或金融负债和直接指定为以公允价值计量且其变动计入当期损益的金融资产或金融负债。

交易性金融资产或金融负债，主要是指公司为了近期内出售而持有的金融资产或近期内回购而承担的金融负债。

直接指定为以公允价值计量且其变动计入当期损益的金融资产或金融负债，主要是指公司基于风险管

理、战略投资需要等所作的指定。

以公允价值计量且其变动计入当期损益的金融资产按照取得时的公允价值作为初始确认金额，相关的交易费用在发生时计入当期损益。支付的价款中包含已宣告但尚未发放的现金股利或已到付息期但尚未领取的债券利息，单独确认为应收项目。

在持有以公允价值计量且其变动计入当期损益的金融资产期间取得的利息或现金股利，确认为投资收益。资产负债表日，将以公允价值计量且其变动计入当期损益的金融资产或金融负债的公允价值变动计入当期损益。

处置以公允价值计量且其变动计入当期损益的金融资产或金融负债时，其公允价值与初始入账金额之间的差额确认为投资收益，同时调整公允价值变动损益。

④ 持有至到期投资

此类金融资产是指到期日固定、回收金额固定或可确定，且公司有明确意图和能力持有至到期的非衍生金融资产。

持有至到期投资按取得时的公允价值和相关交易费用之和作为初始确认金额。支付的价款中包含的已到付息期但尚未领取的债券利息，应单独确认为应收项目。

持有至到期投资在持有期间按照摊余成本和实际利率计算确认利息收入，计入投资收益。实际利率应当在取得持有至到期投资时确定，在该持有至到期投资预期存续期间或适用的更短期间内保持不变。（实际利率与票面利率差别较小的，也可按票面利率计算利息收入，计入投资收益。）

处置持有至到期投资时，应将所取得价款与该投资账面价值之间的差额计入投资收益。

⑤ 应收款项

应收款项主要是指公司销售商品或提供劳务形成的应收款项等债权，通常应按从购货方应收的合同或协议价款作为初始确认金额。收回或处置贷款和应收款项时，应将取得的价款与该贷款和应收款项账面价值之间的差额计入当期损益。

⑥ 可供出售金融资产

可供出售金融资产通常是指企业没有划分为以公允价值计量且其变动计入当期损益的金融资产、持有至到期投资、贷款和应收款项的金融资产。

可供出售金融资产按取得该金融资产的公允价值和相关交易费用之和作为初始确认金额。支付的价款中包含的已到付息期但尚未领取的债券利息或已宣告但尚未发放的现金股利，应单独确认为应收项目。

可供出售金融资产持有期间取得的利息或现金股利，应当计入投资收益。资产负债表日，可供出售金融资产应当以公允价值计量，且公允价值变动计入资本公积（其他资本公积）。

处置可供出售金融资产时，应将取得的价款与该金融资产账面价值之间的差额，计入投资损益；同时，将原直接计入所有者权益的公允价值变动累计额对应处置部分的金额转出，计入投资损益。

⑦ 其他金融负债

其他金融负债是指除以公允价值计量且其变动计入当期损益的金融负债以外的金融负债。通常情况下，公司发行的债券、因购买商品产生的应付账款、长期应付款等，应当划分为其他金融负债。

其他金融负债应当按其公允价值和相关交易费用之和作为初始确认金额。其他金融负债通常采用摊余成本进行后续计量。

(2) 金融资产转移的确认依据和计量方法

公司已将金融资产所有权上几乎所有的风险和报酬转移给转入方的，终止确认该金融资产；保留了金融资产所有权上几乎所有的风险和报酬的，不终止确认该金融资产。终止确认，是指将金融资产或金融负债从公司的账户和资产负债表内予以转销。金融资产整体转移满足终止确认条件的，应当将下列两项金额的差额计入当期损益：

① 所转移金融资产的账面价值；

② 因转移而收到的对价，与原直接计入所有者权益的公允价值变动累计额（涉及转移的金融资产为可供出售金融资产的情形）之和。

金融资产部分转移满足终止确认条件的，将所转移金融资产整体的账面价值，在终止确认部分和未终止确认部分（在此种情况下，所保留的服务资产应当视同未终止确认金融资产的一部分）之间，按照各自的相对公允价值进行分摊，并将下列两项金额的差额计入当期损益：

1) 终止确认部分的账面价值；

2) 终止确认部分的对价，与原直接计入所有者权益的公允价值变动累计额中对应终止确认部分的金额（涉及转移的金融资产为可供出售金融资产的情形）之和。

公司仍保留与所转移金融资产所有权上几乎所有的风险和报酬的，则继续确认所转移金融资产整体，并将收到的对价确认为一项金融负债。

(3) 金融资产和金融负债的公允价值确定方法

存在活跃市场的金融资产或金融负债，活跃市场中的报价应当用于确定其公允价值。活跃市场中的报价是指易于定期从交易所、经纪商、行业协会、定价服务机构等获得的价格，且代表了在公平交易中实际发生的市场交易的价格。

(4) 金融工具不存在活跃市场的，采用估值技术确定其公允价值。采用估值技术得出的结果，可以反映估值日在公平交易中可能采用的交易价格。估值技术包括参考熟悉情况并自愿交易的各方最近进行的市场交易中使用的价格、参照实质上相同的其他金融工具的当前公允价值、现金流量折现法和期权定价模型等。

(5) 对于继续涉入条件下的金融资产转移，公司根据继续涉入所转移金融资产的程度确认有关金融资产和金融负债，以充分反映企业所保留的权利和承担的义务。

(6) 金融资产（此处不含应收款项）减值测试方法、减值准备计提方法

① 对于持有至到期投资和贷款，有客观证据表明其发生了减值的，应当根据其账面价值与预计未来现金流量现值之间的差额计算确认减值损失。

② 通常情况下，如果可供出售金融资产的公允价值发生较大幅度下降，或在综合考虑各种相关因素后，预期这种下降趋势属于非暂时性的，可以认定该可供出售金融资产已发生减值，应当确认减值损失。可供出售金融资产发生减值的，在确认减值损失时，将原直接计入所有者权益的公允价值下降形成的累计损失一并转出，计入减值损失。

10、应收款项坏账准备的确认标准和计提方法

本公司应收款项（包括应收账款和其他应收款等）按合同或协议价款作为初始入账金额。凡因债务人破产，依照法律清偿程序清偿后仍无法收回；或因债务人死亡，既无遗产可供清偿，又无义务承担人，确实无法收回；或因债务人逾期未能履行偿债义务，经法定程序审核批准，该等应收账款列为坏账损失。

(1) 单项金额重大的应收款项坏账准备

单项金额重大的判断依据或金额标准	单项金额在 100 万元以上（含）的应收款项，作为单项金额重大的应收款项。
单项金额重大并单项计提坏账准备的计提方法	期末对于单项金额重大应收款项单独进行减值测试，没有发生减值的，划分到具有类似信用风险特征的组合中进行减值测试，计提坏账准备；发生了减值的，单独计提坏账准备后，不再划入到具有类似信用风险特征的组合中。

(2) 按组合计提坏账准备的应收款项

组合名称	按组合计提坏账准备的计提方法	确定组合的依据
账龄组合	账龄分析法	对单项金额在 100 万元以下的应收款项，以账龄作为划分类似信用风险特征的标

		准，同一类似信用风险特征的应收款项按照同一比例估计计提坏账准备。
--	--	----------------------------------

组合中，采用账龄分析法计提坏账准备的

适用 不适用

账龄	应收账款计提比例 (%)	其他应收款计提比例 (%)
1 年以内 (含 1 年)	5%	3%
1—2 年	10%	10%
2—3 年	15%	20%
3 年以上	20%	30%

组合中，采用余额百分比法计提坏账准备的

适用 不适用

组合中，采用其他方法计提坏账准备的

适用 不适用

(3) 单项金额虽不重大但单项计提坏账准备的应收账款

单项计提坏账准备的理由	对单项金额不重大但个别信用风险特征明显不同，已有客观证据表明其发生了减值的应收款项单独计提坏账准备。母公司与子公司及子公司之间的往来款项不计提坏账准备；根据对本公司关联单位的生产经营和财务状况的分析，本公司应收关联单位款项不存在坏账损失，故不计提坏账准备。
坏账准备的计提方法	根据其未来现金流量现值低于其账面价值的差额，确认减值损失，并据此计提相应的坏账准备。

11、存货

(1) 存货的分类

存货包括原材料、包装物、自制半成品、在产品、库存商品、周转材料等。

(2) 发出存货的计价方法

计价方法：加权平均法

粮食、原煤及白酒生产用辅料采用实际成本进行核算、发出按加权平均法计价；纸张、油墨及印刷品生产用辅料购入与发出按计划成本核算，实际成本与计划成本的差额计入“材料成本差异”，月末按分类材料成本差异率计算发出材料应分摊的差异，将发出材料成本调整为实际成本；在产品、自制半成品、产成品按实际成本进行核算，发出按加权平均法计价存货计价采用加权平均法。

(3) 存货可变现净值的确定依据及存货跌价准备的计提方法

期末时，存货以成本与可变现净值孰低计量，按单个存货项目的成本高于其可变现净值的差额计提存货跌价准备。与具有类似目的或最终用途并在同一地区生产和销售的产品系列相关，且难以将其与该产品系列的其他项目区别开来进行估价的存货，合并计提；对于数量繁多、单价较低的存货，按存货类别计提。

(4) 存货的盘存制度

盘存制度：永续盘存制

(5) 低值易耗品和包装物的摊销方法

低值易耗品

摊销方法：一次摊销法

12、长期股权投资

(1) 投资成本的确定

① 企业合并中形成的长期股权投资1) 如果是同一控制下的企业合并,公司以支付现金、转让非现金资产或承担债务方式作为合并对价的,在合并日按照取得被合并方所有者权益账面价值的份额作为长期股权投资的初始投资成本。长期股权投资初始投资成本与支付的现金、转让的非现金资产以及所承担债务账面价值之间的差额,调整资本公积;资本公积不足冲减的,调整留存收益;2) 非同一控制下的企业合并,购买方在购买日按照公司在购买日为取得对被购买方的控制权而付出的资产、发生或承担的负债以及发行的权益性证券的公允价值加上直接相关税费作为长期股权投资的初始投资成本。② 以支付现金取得的长期股权投资,按照实际支付的购买价款作为初始投资成本。③ 以发行权益性证券取得的长期股权投资,按照发行权益性证券的公允价值作为初始投资成本。④ 投资者投入的长期股权投资,按照投资合同或协议约定的价值作为初始投资成本。

(2) 后续计量及损益确认

公司对被投资单位不具有控制、共同控制或重大影响,并且在活跃市场中没有报价、公允价值不能可靠计量的长期股权投资,采用成本法核算。采用成本法核算的长期股权投资按照初始投资成本计价。追加或收回投资调整长期股权投资的成本。被投资单位宣告分派的现金股利或利润,确认为当期投资收益。投资企业确认投资收益,仅限于被投资单位接受投资后产生的累积净利润的分配额,所获得的利润或现金股利超过上述数额的部分作为初始投资成本的收回。对子公司的长期股权投资,采用成本法核算,在编制合并财务报表时按照权益法进行调整。公司对被投资单位具有共同控制或重大影响的长期股权投资,采用权益法核算。长期股权投资的初始投资成本大于投资时应享有被投资单位可辨认净资产公允价值份额的,不调整长期股权投资的初始投资成本;长期股权投资的初始投资成本小于投资时应享有被投资单位可辨认净资产公允价值份额的,其差额计入当期损益,同时调整长期股权投资的成本。投资企业取得长期股权投资后,按照应享有或应分担的被投资单位实现的净损益的份额,确认投资损益并调整长期股权投资的账面价值。投资企业按照被投资单位宣告分派的利润或现金股利计算应分得的部分,相应减少长期股权投资的账面价值。投资企业确认被投资单位发生的净亏损,以长期股权投资的账面价值以及其他实质上构成对被投资单位净投资的长期权益减记至零为限,投资企业负有承担额外损失义务的除外。被投资单位以后实现净利润的,投资企业在其收益分享额弥补未确认的亏损分担额后,恢复确认收益分享额。投资企业在确认应享有被投资单位净损益的份额时,以取得投资时被投资单位各项可辨认资产等的公允价值为基础,对被投资单位的净利润进行调整后确认。被投资单位采用的会计政策及会计期间与投资不一致的,按照投资企业的会计政策及会计期间对被投资单位的财务报表进行调整,并据以确认投资损益。投资企业对于被投资单位除净损益以外所有者权益的其他变动,调整长期股权投资的账面价值并计入所有者权益。处置长期股权投资,其账面价值与实际取得价款的差额,计入当期损益。采用权益法核算的长期股权投资,因被投资单位除净损益以外所有者权益的其他变动而计入所有者权益的,处置该项投资时将原计入所有者权益的部分按相应比例转入当期损益。

(3) 确定对被投资单位具有共同控制、重大影响的依据

共同控制指按照合同约定对某项经济活动所共有的控制,仅在与该项经济活动相关的重要财务和生产经营决策需要分享控制权的投资方一致同意时存在。重大影响指对被投资单位的财务和经营政策有参与决策的权力,但并不能够控制或者与其他方一起共同控制这些政策的制定。

(4) 减值测试方法及减值准备计提方法

① 在资产负债表日根据内部及外部信息以确定对子公司、合营公司或联营公司的长期股权投资是否存在减值的迹象,对存在减值迹象的长期股权投资进行减值测试,估计其可收回金额。可收回金额的估计结果表明长期股权投资的可收回金额低于其账面价值的,长期股权投资的账面价值会减记至可收回金额,减记的金额确认为资产减值损失,计入当期损益,同时计提相应的减值准备。可收回金额是指资产(或资

产组、资产组组合，下同)的公允价值减去处置费用后的净额与资产预计未来现金流量的现值两者之间较高者。资产组是可以认定的最小资产组合，其产生的现金流入基本上独立于其他资产或者资产组。资产组由创造现金流入相关的资产组成。在认定资产组时，主要考虑该资产组能否独立产生现金流入，同时考虑管理层对生产经营活动的管理方式、以及对资产使用或者处置的决策方式等。资产的公允价值减去处置费用后的净额，是根据公平交易中销售协议价格减去可直接归属于该资产处置费用的金额确定。资产预计未来现金流量的现值，按照资产在持续使用过程中和最终处置时所产生的预计未来现金流量，选择恰当的税前折现率对其进行折现后的金额加以确定。与资产组或者资产组组合相关的减值损失，先抵减分摊至该资产组或者资产组组合中商誉的账面价值，再根据资产组或者资产组组合中除商誉之外的其他各项资产的账面价值所占比重，按比例抵减其他各项资产的账面价值，但抵减后的各资产的账面价值不得低于该资产的公允价值减去处置费用后的净额(如可确定的)、该资产预计未来现金流量的现值(如可确定的)和零三者之中最高者。② 长期股权投资减值损失一经确认，在以后会计期间不得转回。

13、投资性房地产

(1) 投资性房地产核算范围包括：已出租的土地使用权、持有并准备增值后转让的土地使用权、已出租的建筑物。

(2) 投资性房地产的计价方法：外购投资性房地产的成本，包括购买价款、相关税费和可直接归属于该资产的其他支出；自行建造投资性房地产的成本，由建造该项资产达到预定可使用状态前所发生的必要支出构成；以其他方式取得的投资性房地产的成本，按照相关会计准则的规定确定。

(3) 投资性房地产采用成本模式进行后续计量。采用成本模式计量的建筑物的后续计量，计量方法与固定资产的后续计量一致；采用成本模式计量的土地使用权后续计量，计量方法与无形资产的计量方法一致。

(4) 投资性房地产转换为自用时，转换为其他资产核算。

(5) 投资性房地产减值测试方法及减值准备计提方法。

在资产负债表日根据内部及外部信息以确定投资性房地产是否存在减值的迹象，对存在减值迹象的投资性房地产进行减值测试，估计其可收回金额。可收回金额的估计结果表明投资性房地产的可收回金额低于其账面价值的，投资性房地产的账面价值会减记至可收回金额，减记的金额确认为资产减值损失，计入当期损益，同时计提相应的减值准备。

投资性房地产减值损失一经确认，在以后会计期间不得转回。

14、固定资产

(1) 固定资产确认条件

固定资产是指生产商品、提供劳务、出租或经营管理而持有的，使用年限超过一年，单位价值较高的有形资产。外购的固定资产的成本包括买价、进口关税等相关税费，以及为使固定资产达到预定可使用状态前所发生的可直接归属于该资产的其他支出。自行建造的固定资产，按建造该项资产达到预定可使用状态前所发生的必要支出，作为入账价值；投资者投入的固定资产，按投资各方确认的价值，作为入账价值。与固定资产有关的后续支出，符合固定资产确认条件的，应当计入固定资产成本，不符合固定资产确认条件的，应当计入当期损益。

(2) 各类固定资产的折旧方法

固定资产以取得时的实际成本入账，并从其达到预定可使用状态的次月起，采用直线法(年限平均法)提取折旧。

类别	折旧年限(年)	残值率	年折旧率
房屋及建筑物	25-30年	3%-5%	3.88-3.23%

运输设备	6 年	3%-5%	16.17%
通用设备	10-12 年	3%-5%	9.70-8.08%
专用设备	8 年	3%-5%	12.13%
其他设备	6 年	3%-5%	16.17%

(3) 固定资产的减值测试方法、减值准备计提方法

期末时，对固定资产逐项进行检查，如果由于市价持续下跌，或技术陈旧、损坏、长期闲置等原因导致其可收回金额低于账面价值的，按单项固定资产可收回金额低于其账面价值的差额提取固定资产减值准备。资产减值损失一经确认，在以后会计期间不予转回。

15、在建工程

(1) 在建工程以实际成本核算。

(2) 已达到预定可使用状态但尚未办理竣工决算的固定资产，按照估计价值确定成本，并计提折旧；待办理竣工决算后，再按实际成本调整原来的暂估价值，不再调整原已计提的折旧额。

(3) 在建工程减值准备：期末，在建工程存在下列一项或若干项情况的，应当计提在建工程减值准备：

① 长期停建并且预计在未来 3 年内不会重新开工的在建工程。② 所建项目无论在性能上，还是在技术上已经落后，并且给企业带来的经济利益具有很大的不确定性。③ 其他足以证明在建工程已经发生减值的情形。在建工程减值损失一经确认，在以后会计期间不得转回。

16、借款费用

(1) 借款费用资本化的确认原则

因购建或者生产固定资产、投资性房地产和存货等资产借款发生的利息、折价或溢价的摊销，在符合资本化期间和资本化金额的条件下，予以资本化，计入该项资产的成本；其他借款利息、折价或溢价的摊销，于当期确认为费用。因购建或者生产固定资产、投资性房地产外币专门借款发生的汇兑差额在资本化期间内，予以资本化，计入该项资产的成本。专门借款发生的辅助费用，属于在所购建固定资产达到预定可使用状态之前发生的，在发生时予以资本化；其他辅助费用于发生的当期确认为费用，计入当期损益。

(2) 借款费用资本化期间

① 开始资本化：当以下三个条件同时具备时，因借款而发生的利息、折价或溢价的摊销和汇兑差额开始资本化。

- 1) 资产支出已经发生。
- 2) 借款费用已经发生。
- 3) 为使资产达到预定可使用状态所必要的购建活动已经开始。

② 停止资本化：当所购建的固定资产达到预定可使用状态时，停止其借款费用的资本化。

(3) 暂停资本化期间

若固定资产的购建活动发生非正常中断，并且中断时间连续超过 3 个月，暂停借款费用资本化，将其确认为当期费用，直至资产的购建活动重新开始。

(4) 借款费用资本化金额的计算方法

在应予以资本化的每一会计期间，专门借款的利息资本化金额为当期实际发生的利息费用，减去将尚未动用的借款资金存入银行取得的利息收入或进行暂时性投资取得的投资收益后的金额。一般借款的资本化金额为累计资产支出超过专门借款部分的资产支出加权平均数乘以所占用一般借款的资本化率的乘积。

资本化率为一般借款加权平均利率。

17、无形资产

(1) 无形资产的核算范围：专利权、非专利技术、商标权、著作权、土地使用权、特许权等。

(2) 无形资产的计价和摊销：外部取得的无形资产的成本按取得时的实际成本计价，在自取得当月起在预计使用年限内分期平均摊销；自行开发的无形资产以符合资本化条件的公司内部研究开发项目开发研究阶段的支出与达到预定用途前所发生的支出总额，作为入账价值，自无形资产可供使用的当月起在预计使用年限内分期平均摊销。

(3) 减值准备：会计期末，按无形资产预计可回收金额低于其账面价值的差额并按单项无形资产计提减值准备。无形资产减值损失一经确认，在以后会计期间不得转回。

(4) 公司内部研究开发项目的支出，区分研究阶段支出与开发阶段支出。

研究阶段的支出，于发生时计入当期损益。

开发阶段的支出，同时满足下列条件的，可以资本化确认为无形资产，否则于发生时计入当期损益：

1) 完成该无形资产以使其能够使用或出售在技术上具有可行性。

2) 具有完成该无形资产并使用或出售的意图。

3) 无形资产产生经济利益的方式，包括能够证明运用该无形资产生产的产品存在市场或无形资产自身存在市场，无形资产将在内部使用的，证明其有用性；有足够的技术、财务资源和其他资源支持，以完成该无形资产的开发，并有能力使用或出售该无形资产；归属于该无形资产开发阶段的支出能够可靠地计量。

18、长期待摊费用

长期待摊费用按实际发生额入账，采用直线法在受益期限或规定的摊销期限内摊销。如果长期待摊的费用项目不能使以后会计期间受益则将尚未摊销的该项目的摊余价值全部转入当期损益；以经营租赁方式租入固定资产改良支出等长期待摊费用按受益期平均摊销。

19、预计负债

如果与或有事项相关的义务同时符合以下条件，公司将其确认为预计负债：

- (1) 该义务是公司承担的现时义务。
- (2) 该义务的履行很可能导致经济利益流出公司。
- (3) 该义务的金额能够可靠地计量。

预计负债按照履行相关现时义务所需支出的最佳估计数进行初始计量，并综合考虑与或有事项有关的风险、不确定性和货币时间价值等因素。货币时间价值影响重大的，通过对相关未来现金流出进行折现后确定最佳估计数。本公司于资产负债表日对预计负债的账面价值进行复核，并对账面价值进行调整以反映当前最佳估计数。

(1) 预计负债的确认标准

如果与或有事项相关的义务同时符合以下条件，公司将其确认为预计负债：

- (1) 该义务是公司承担的现时义务。
- (2) 该义务的履行很可能导致经济利益流出公司。
- (3) 该义务的金额能够可靠地计量。

(2) 预计负债的计量方法

预计负债按照履行相关现时义务所需支出的最佳估计数进行初始计量，并综合考虑与或有事项有关的风险、不确定性和货币时间价值等因素。货币时间价值影响重大的，通过对相关未来现金流出进行折现后确定最佳估计数。本公司于资产负债表日对预计负债的账面价值进行复核，并对账面价值进行调整以反映当前最佳估计数。

20、股份支付及权益工具

(1) 股份支付的种类

公司的股份支付分为以权益结算的股份支付和以现金结算的股份支付。

(2) 权益工具公允价值的确定方法

以权益结算的股份支付，以授予职工权益工具的公允价值计量。以现金结算的股份支付，按照公司承担的以股份或其他权益工具为基础计算确定的负债的公允价值计量。

对于授予的存在活跃市场的期权等权益工具，按照活跃市场中的报价确定其公允价值。对于授予的不存在活跃市场的期权等权益工具，采用期权定价模型等确定其公允价值，选用的期权定价模型考虑以下因素：

期权的行权价格、期权的有效期、标的股份的现行价格、股价预计波动率、股份的预计股利、期权有效期内的无风险利率。

(3) 确认可行权权益工具最佳估计的依据

等待期内每个资产负债表日，根据取得的可行权人数变动等后续信息作出最佳估计，修正预计可行权的权益工具数量。在可行权日，最终预计可行权权益工具的数量与实际可行权工具的数量一致。

(4) 实施、修改、终止股份支付计划的相关会计处理

① 以权益工具结算的股份支付会计处理

1) 授予后立即可行权的以权益结算的股份支付，在授予日以权益工具的公允价值计入相关成本或费用，相应增加资本公积。

2) 完成等待期内的服务或达到规定业绩条件才可行权的换取职工服务的以权益结算的股份支付，在等待期内的每个资产负债表日，以对可行权权益工具数量的最佳估计为基础，按照权益工具授予日的公允价值，将当期取得的服务计入相关成本或费用和资本公积，不确认后续公允价值变动。

3) 对于权益结算的股份支付，在可行权日之后不再对已确认的成本费用和所有者权益总额进行调整。公司在行权日根据行权情况，确认股本和股本溢价，同时结转等待期内确认的资本公积。

② 以现金结算的股份支付的会计处理

1) 授予后立即可行权的以现金结算的股份支付，在授予日以本公司承担负债的公允价值计入相关成本或费用，相应增加应付职工薪酬。

2) 完成等待期内的服务或达到规定业绩条件以后才可行权的以现金结算的股份支付，在等待期内的每个资产负债表日，以对可行权情况的最佳估计为基础，按照公司承担负债的公允价值金额，将当期取得的服务计入成本或费用和相应的负债。

3) 对于现金结算的股份支付，公司在可行权日之后不再确认成本费用，负债(应付职工薪酬)公允价值的变动计入当期损益(公允价值变动损益)。

③ 股份支付计划的修改、终止

无论已授予的权益工具的条款和条件如何修改，或者取消权益工具的授予或结算该权益工具，公司确认按照所授予的权益工具在授予日的公允价值来计量获取的相应的服务，除非因不能满足权益工具的可行权条件(除市场条件外)而无法可行权。

21、收入

(1) 销售商品收入确认时间的具体判断标准

在下列条件均能满足时确认收入实现：企业已将商品所有权上的主要风险和报酬转移给购货方；企业既没有保留通常与所有权相联系的继续管理权，也没有对已售出的商品实施有效控制；收入的金额能够可靠地计量；相关的经济利益很可能流入企业；相关的已发生或将发生的成本能够可靠地计量。

(2) 确认让渡资产使用权收入的依据

在下列条件同时满足时确认收入实现：与交易相关的经济利益能够流入企业；收入金额能够可靠的计量。

(3) 确认提供劳务收入的依据

提供劳务交易的结果同时满足下列条件，在期末采用完工百分比法确认提供劳务收入：收入的金额能够可靠地计量；相关的经济利益很可能流入企业；交易的完工进度能够可靠地确定；交易中已发生和将发生的成本能够可靠地计量。

在提供劳务交易的结果不能可靠估计的情况下，分别下列情况处理：已经发生的劳务成本预计能够得到补偿的，按照已经发生的劳务成本金额确认提供劳务收入，并按相同金额结转劳务成本；已经发生的劳务成本预计不能够得到补偿的，将已经发生的劳务成本计入当期损益，不确认提供劳务收入。

22、政府补助

(1) 类型

政府补助是指企业从政府无偿取得货币性资产或非货币性资产，但不包括政府作为企业所有者投入的资本。政府补助分为与资产相关的政府补助和与收益相关的政府补助。与资产相关的政府补助，是指本公司取得的、用于购建或以其他方式形成长期资产的政府补助。与收益相关的政府补助，是指除与资产相关的政府补助之外的政府补助。

(2) 会计政策

政府补助同时满足下列条件的，才能予以确认：

- (1) 公司能够满足政府补助所附条件；
- (2) 公司能够收到政府补助。

与资产相关的政府补助，应当确认为递延收益，并在相关资产使用寿命内平均分配，计入当期损益。与收益相关的政府补助，应当分别下列情况处理：

- ① 用于补偿企业以后期间的相关费用或损失的，确认为递延收益，并在确认相关费用的期间，计入当期损益；
- ② 用于补偿企业已发生的相关费用或损失的，直接计入当期损益。

23、递延所得税资产和递延所得税负债

递延所得税资产和递延所得税负债根据资产和负债的计税基础与其账面价值的差额(暂时性差异)计算确认。对于按照税法规定能够于以后年度抵减应纳税所得额的可抵扣亏损，视同暂时性差异确认相应的递延所得税资产。对于商誉的初始确认产生的暂时性差异，不确认相应的递延所得税负债。对于既不影响会计利润也不影响应纳税所得额(或可抵扣亏损)的非企业合并的交易中产生的资产或负债的初始确认形成的暂时性差异，不确认相应的递延所得税资产和递延所得税负债。在资产负债表日，递延所得税资产和递延所得税负债按照预期收回该资产或清偿该负债期间的适用税率计量。递延所得税资产的确认以公司很可能取得用来抵扣可抵扣暂时性差异、可抵扣亏损和税款抵减的应纳税所得额为限。对子公司及联营企业投资相关的暂时性差异产生的递延所得税资产和递延所得税负债，予以确认。但公司能够控制暂时性差异转回的时间且该暂时性差异在可预见的未来很可能不会转回的，不予确认。

24、经营租赁、融资租赁

(1) 租赁的分类：

租赁，是指在约定的期间内，出租人将资产使用权让与承租人，以获取租金的协议。

经营租赁系指租赁资产所有权上的主要风险及报酬仍归属于出租方的租赁。经营租赁的租赁费用在租赁期内按直线法确认为期间费用。

融资租赁，是指实质上转移了与资产所有权有关的全部风险和报酬的租赁。其所有权最终可能转移，

也可能不转移。

(2) 租赁的核算：

经营租赁的核算：对于经营租赁的租金，承租人应当在租赁期内各个期间按照直线法计入相关资产成本或当期损益；承租人发生的初始直接费用，应当计入当期损益。或有租金应当在实际发生时计入当期损益。

融资租赁的核算：在租赁期开始日，承租人应当将租赁开始日租赁资产公允价值与最低租赁付款额现值两者中较低者作为租入资产的入账价值，将最低租赁付款额作为长期应付款的入账价值，其差额作为未确认融资费用。

承租人在租赁谈判和签订租赁合同过程中发生的，可归属于租赁项目的手续费、律师费、差旅费、印花税等初始直接费用，应当计入租入资产价值。

未确认融资费用应当在租赁期内各个期间进行分摊。承租人应当采用实际利率法计算确认当期的融资费用。承租人应当采用与自有固定资产相一致的折旧政策计提租赁资产折旧。能够合理确定租赁期届满时取得租赁资产所有权的，应当在租赁资产使用寿命内计提折旧。无法合理确定租赁期届满时能够取得租赁资产所有权的，应当在租赁期与租赁资产使用寿命两者中较短的期间内计提折旧。或有租金应当在实际发生时计入当期损益。

25、主要会计政策、会计估计的变更

本报告期主要会计政策、会计估计是否变更

是 否

(1) 会计政策变更

本报告期主要会计政策是否变更

是 否

(2) 会计估计变更

本报告期主要会计估计是否变更

是 否

26、前期会计差错更正

本报告期是否发现前期会计差错

是 否

(1) 追溯重述法

本报告期是否发现采用追溯重述法的前期会计差错

是 否

本报告期无需要采用追溯重述法调整的前期会计差错

(2) 未来适用法

本报告期是否发现采用未来适用法的前期会计差错

是 否

本报告期无需要采用未来适用法调整的前期会计差错

27、所得税

本公司及子公司所得税的会计处理采用资产负债表下的债务法。

五、税项

1、公司主要税种和税率

税种	计税依据	税率
增值税	应税销售收入	17% (抵扣进项税额后缴纳)
消费税	计税价格或出厂价格	20%
城市维护建设税	应纳流转税额	7%
企业所得税	应纳税所得额	15%、25%
教育费附加	应纳流转税额	3%
地方教育附加***	增值税、营业税、消费税税额	2%

*根据财政部、国家税务总局《关于在部分行业试行农产品增值税进项税额核定扣除办法的通知》(财税[2012]38号,以下简称“通知”)规定,自2012年7月1日起,以购进农产品为原料生产销售液体乳及乳制品、酒及酒精、植物油的增值税一般纳税人,纳入农产品增值税进项税额核定扣除试点范围,其购进农产品无论是否用于生产上述产品,试点纳税人购进农产品不再凭增值税扣税凭证抵扣增值税进项税额(购进除农产品以外的货物、应税劳务和应税服务,增值税进项税额仍按现行有关规定抵扣),公司采用投入产出法参照国家标准、行业标准确定销售单位数量货物耗用外购农产品的数量计算当期允许抵扣农产品增值税进项税额,试点纳税人应自执行本办法之日起,将期初库存农产品以及库存半成品、产成品耗用的农产品增值税进项税额作转出处理。

**自2001年5月1日起,消费税实行按从价和从量复合征收,即按生产环节销售收入的25%和销售量每公斤1.00元计算缴纳,同时取消以外购酒勾兑生产酒可以扣除其购进酒已纳消费税的政策。2006年4月1日后按生产环节销售收入的20%和销售量每公斤1.00元计算缴纳。

根据国家税务总局《关于部分白酒消费税计税价格核定及相关管理事项的通知》(国税函[2009]416号)、四川省国家税务局《关于转发国家税务总局核定白酒消费税计税价格的通知》(川国税函[2009]220号)、四川省国家税务局《关于部分白酒消费税最低计税价格核定及相关管理事项的通知》(川国税函[2009]222号),由国家税务总局及四川省国家税务局核定消费税计税价格的白酒,从2009年8月1日开始执行。计税价格按下述公式计算:当月该品牌、规格白酒消费税计税价格=该品牌、规格白酒销售单位上月平均销售价格×核定比例(当月该品牌、规格白酒出厂价格大于按公式计算确定的白酒消费税计税价格的,按出厂价格申报纳税)

***根据2011年4月2日四川省人民政府川府函[2011]68号《四川省人民政府关于印发四川省地方教育附加征收使用管理办法的通知》文件规定,凡在四川省行政区域内缴纳增值税、营业税、消费税的单位和个体,改按实际缴纳“三税”税额的2%缴纳地方教育附加。

2、税收优惠及批文

(1) 增值税

2007年1月,四川省宜宾环球格拉斯玻璃制造有限公司取得四川省民政厅颁发了“福企证字第51004121049号”社会福利企业证书。符合国税发[2007]67号及财政部、国家税务总局《关于促进残疾人就业税收优惠政策的通知》(财税[2007]92号)的相关规定,享受增值税即征即退政策。每月应退增值额=纳税人当月实际安置残疾人数×县级以上税务机关确定的每位残疾人员每年可退还增值税的具体限额÷12,其中残疾人扣除限额最高不得超过每人每年3.5万元。2013年度实际收到的增值税退税金额为29,286,283.47元。

根据财政部、国家税务总局《关于资源综合利用及其他产品增值税政策的通知》(财税[2008]156号),四川省宜宾五粮液环保产业有限公司销售以废弃酒糟和酿酒底锅水为原料生产的蒸汽、白碳黑、乳酸、乳酸钙产品,实现的增值税实行即征即退50%的政策。2013年度实际收到的增值税退税款为3,853,891.25元。

元。

(2) 企业所得税

四川宜宾五粮液精美印务有限责任公司符合国家税务总局《关于深入实施西部大开发战略有关企业所得税问题的公告》（国家税务总局公告 2012 年第 12 号）的规定，宜宾市地方税务局第一直属分局税务事项通知书（宜地税一直通[2013]3 号），同意 2012 年度企业所得税减按 15%税率征收。

四川宜宾普拉斯包装材料有限公司符合国家税务总局《关于深入实施西部大开发战略有关企业所得税问题的公告》（国家税务总局公告 2012 年第 12 号）的规定，宜宾市地方税务局第一直属分局税务事项通知书（宜地税一直通[2013]4 号），同意 2012 年度企业所得税减按 15%税率征收。

六、企业合并及合并财务报表

1、子公司情况

通过设立或投资等方式取得的子公司

单位：元

子公司全称	子公司类型	注册地	业务性质	注册资本	经营范围	期末实际投资额	实质上构成对子公司净投资的其他项目余额	持股比例	表决权比例	是否合并报表	少数股东权益	少数股东权益中用于冲减少数股东损益的金额	从母公司所有者权益冲减子公司少数股东分担的本期亏损超过少数股东在该子公司年初所有者权益中所享有份额后的余额
宜宾真武山酒业有限责任公司	有限责任	宜宾市岷江西路150号	制造	20,000,000.00	白酒生产及销售	20,000,000.00		100%	100%	是			
宜宾长江源酒业有限责任公司	有限责任	宜宾市岷江西路150号	制造	20,000,000.00	白酒生产及销售	20,000,000.00		100%	100%	是			
宜宾世纪酒业有限责任公司	有限责任	宜宾市岷江西路150号	制造	20,000,000.00	白酒生产及销售	20,000,000.00		100%	100%	是			
宜宾翠屏山酒业有限责任公司	有限责任	宜宾市岷江西路150号	制造	20,000,000.00	白酒生产及销售	20,000,000.00		100%	100%	是			
宜宾酱酒酒业有限责任公司	有限责任	宜宾市岷江西路150号	制造	50,000,000.00	白酒生产及销售	50,000,000.00		100%	100%	是			
四川省宜宾五粮液酒厂有限公司	有限责任	宜宾市岷江西路150号	制造	80,000,000.00	白酒生产、销售	3,375,729,567.45		99%	99%	是	23,732.24		

四川省宜宾五粮液供销有限公司	有限责任	宜宾市岷江西路150号	商业	20,000,000.00	采购及酒类销售	50,456,006.41		99%	99%	是	7,722,332.74		
四川宜宾五粮液精美印务有限责任公司	有限责任	宜宾市岷江西路138号	制造	14,000,000.00	包装物、刊物印刷	49,374,409.93		97%	97%	是	10,433,446.43		
宜宾欣兴包装有限公司	有限责任	宜宾市岷江西路138号	商业	2,000,000.00	销售纸制品包装品	2,000,000.00		97%	97%	是	2,876.73		
四川省宜宾五粮液投资(咨询)有限责任公司	有限责任	宜宾市岷江西路150号	投资	50,000,000.00	投资各行业产业	47,500,000.00		95%	95%	是	8,296,306.24		
武厚文化发展有限公司	有限责任	北京市东城区珠市口东大街11号	文化业	50,000,000.00	组织文化艺术交流等	37,000,000.00		70.3%	70.3%	是	1,853,192.69		
四川省宜宾五粮液环保产业有限公司	有限责任	宜宾市岷江西路150号	制造	2,000,000.00	蒸汽生产、销售	1,020,000.00		51%	51%	是	55,309,015.15		
四川省宜宾五粮液集团仙林果酒有限责任公司	有限责任	宜宾市岷江西路150号	制造	3,000,000.00	果酒生产、销售	2,700,000.00		90%	90%	是	238,058.74		
五粮液大世界(北京)商贸有限公司	有限责任	北京市崇文区珠市口东大街11号	商业	20,000,000.00	销售定型包装食品(限酒)、包装材料; 机动车公共停车服务	323,000,000.00		95%	95%	是	8,673,789.19		
宜宾五粮液酒	有限	宜宾市岷江西路	商业	200,000,000.0	销售酒类、经	190,000,000.00		95%	95%	是	589,942,382.30		

类销售有限责任公司	责任	150 号		0	营和代理酒类及其它商品进口业务								
四川省宜宾普拉斯包装材料有限公司	有限责任	宜宾市岷江西路 150 号	制造	150,000,000.00	从事塑胶制品、塑胶原料、防伪技术立品的生产及销售	3,443,149,609.25		100%	100%	是			
四川省宜宾环球神州玻璃有限公司	有限责任	四川省宜宾县柏溪镇	制造	8,000,000.00	生产各类玻璃酒瓶，中高档瓦楞纸箱等	16,922,175.18		100%	100%	是			
四川省宜宾环球格拉斯玻璃制造有限公司	有限责任	宜宾市象鼻镇大地 6 社	制造	10,000,000.00	生产日用玻璃制品、玻璃工艺等	117,282,551.14		100%	100%	是			
四川省宜宾普什集团 3D 有限公司	有限责任	宜宾市岷江西路 150 号	制造	22,133,300.00	立体塑料包装及包装材料	240,419,229.32		100%	100%	是			
邯郸永不分梨酒业股份有限公司	股份有限公司	河北邯郸市临漳县杜康路 1903 号	制造	500,000,000.00	白酒生产及销售	255,000,000.00		51%	51%	是	241,098,157.86		
临漳县德胜酒业贸易有限公司	有限责任	河北邯郸市临漳县杜康路	商业	1,000,000.00	白酒、配制酒等酒类的批发、零售等	1,000,000.00		51%	51%	是	503,460.65		
邯郸永不分梨酒业销售有限公司	有限责任	河北邯郸市临漳县杜康路	商业	5,000,000.00	白酒、配制酒等酒类的批发、零售等	5,000,000.00		51%	51%	是	2,548,034.13		

2、合并范围发生变更的说明

√ 适用 □ 不适用

经本公司第四届董事会第二十四次会议审议批准，由本公司与河北永不分梨酒业有限公司、北京和君咨询有限公司、邯郸市建设投资总公司、临漳县政通资产管理有限责任公司共同出资 50,000.00 万元，设立邯郸永不分梨酒业有限公司。本公司出资 25,500.00 万元，占注册资本的 51%，故自该公司成立之日起，将其纳入合并财务报表范围。

与上年相比本年（期）新增合并单位 3 家。

与上年相比本年（期）减少合并单位 0 家。

3、报告期内新纳入合并范围的主体和报告期内不再纳入合并范围的主体

本期新纳入合并范围的子公司、特殊目的主体、通过受托经营或承租等方式形成控制权的经营实体

名称	期末净资产（元）	本期净利润（元）
邯郸永不分梨酒业有限公司 (合并)	498,264,597.22	-1,735,402.78

报告期内新纳入合并范围的临漳县德胜酒业贸易有限公司及邯郸永不分梨酒业有限公司属邯郸永不分梨酒业有限公司下属全资子公司。

七、合并财务报表主要项目注释

1、货币资金

单位：元

项目	期末数			期初数		
	外币金额	折算率	人民币金额	外币金额	折算率	人民币金额
现金：	--	--	85,608.83	--	--	64,197.43
人民币	--	--	85,608.83	--	--	64,197.43
银行存款：	--	--	25,763,406,543.09	--	--	27,838,224,538.14
人民币	--	--	25,763,166,823.53	--	--	27,837,147,810.12
美元	39,318.27	6.10	239,719.56	171,303.48	6.29	1,076,728.02
其他货币资金：	--	--	3,123.03	--	--	7,218,501.60
人民币	--	--	3,123.03	--	--	7,218,501.60
合计	--	--	25,763,495,274.95	--	--	27,845,507,237.17

如有因抵押、质押或冻结等对使用有限制、存放在境外、有潜在回收风险的款项应单独说明：

- ①、货币资金无因抵押、质押或冻结等对使用有限制、存放在境外、有潜在回收风险的款项。
- ②、其他货币资金系存放于安信证券宜宾营业部的证券交易保证金。

2、交易性金融资产

(1) 交易性金融资产

单位：元

项目	期末公允价值	期初公允价值
指定为以公允价值计量且变动计入当期损益的金融资产		18,995,628.80
合计		18,995,628.80

3、应收票据

(1) 应收票据的分类

单位：元

种类	期末数	期初数
银行承兑汇票	3,625,484,719.41	2,594,222,586.93
合计	3,625,484,719.41	2,594,222,586.93

说明：

①、期末公司无已质押的应收票据。

②、期末公司无因出票人无力履约而将票据转为应收账款的票据，以及期末公司已经背书给他方但尚未到期的票据。

4、应收利息

(1) 应收利息

单位：元

项目	期初数	本期增加	本期减少	期末数
银行定期存款利息	418,175,820.61	788,391,194.35	851,370,031.27	355,196,983.69
合计	418,175,820.61	788,391,194.35	851,370,031.27	355,196,983.69

5、应收账款

(1) 应收账款按种类披露

单位：元

种类	期末数				期初数			
	账面余额		坏账准备		账面余额		坏账准备	
	金额	比例	金额	比例	金额	比例	金额	比例
单项金额重大并单项计提坏账准备的应收账款	21,495,495.15	27.21%			23,800,435.74	28.16%		
按组合计提坏账准备的应收账款								
账龄组合	54,626,556.82	69.15%	3,225,861.94	5.91%	60,190,106.32	71.22%	3,214,682.49	5.34%
组合小计	54,626,556.82	69.15%	3,225,861.94	5.91%	60,190,106.32	71.22%	3,214,682.49	5.34%
单项金额虽不重大但单项计提坏账准备的应收账款	2,877,087.16	3.64%	300,000.00	10.43%	521,262.67	0.62%	300,000.00	57.55%
合计	78,999,139.13	--	3,525,861.94	--	84,511,804.73	--	3,514,682.49	--

应收账款种类的说明：详见“第十节、四、10、应收款项”。

期末单项金额重大并单项计提坏账准备的应收账款

√ 适用 □ 不适用

单位：元

应收账款内容	账面余额	坏账准备	计提比例 (%)	计提理由
单项金额重大并单项计提坏账准备的应收账款	21,495,495.15	0	0	预计能全额收回
合计	21,495,495.15		--	--

组合中，按账龄分析法计提坏账准备的应收账款

适用 不适用

单位：元

账龄	期末数			期初数		
	账面余额		坏账准备	账面余额		坏账准备
	金额	比例		金额	比例	
1 年以内						
其中：	--	--	--	--	--	--
1 年以内小计	46,067,918.24	84.33%	2,178,677.87	56,266,949.93	93.48%	2,738,694.87
1 至 2 年	5,224,025.40	9.56%	522,402.54	3,065,694.14	5.09%	306,569.41
2 至 3 年	2,842,822.14	5.21%	426,423.32	41,484.79	0.07%	6,222.72
3 年以上	491,791.04	0.9%	98,358.21	815,977.46	1.36%	163,195.49
合计	54,626,556.82	--	3,225,861.94	60,190,106.32	--	3,214,682.49

组合中，采用余额百分比法计提坏账准备的应收账款

适用 不适用

组合中，采用其他方法计提坏账准备的应收账款

适用 不适用

期末单项金额虽不重大但单项计提坏账准备的应收账款

适用 不适用

单位：元

应收账款内容	账面余额	坏账准备	计提比例	计提理由
单项金额不重大但单独计提坏账准备的应收账款	2,877,087.16	300,000.00	10.43%	
合计	2,877,087.16	300,000.00	--	--

(2) 本报告期应收账款中持有公司 5% (含 5%) 以上表决权股份的股东单位情况

单位：元

单位名称	期末数		期初数	
	账面余额	计提坏账金额	账面余额	计提坏账金额
四川省宜宾五粮液集团有限公司			4,125.00	
合计			4,125.00	

(3) 应收账款中金额前五名单位情况

单位：元

单位名称	与本公司关系	金额	年限	占应收账款总额的比例
成都环球特种玻璃制造有限公司	关联方	15,550,615.09	3年以上	19.68%
成都康隆鑫塑业有限责任公司	客户	4,453,009.35	1年以内	5.64%
可口可乐企业管理(上海)有限公司	客户	3,934,225.00	1年以内	4.98%
四川沱牌舍得供销有限公司	客户	3,632,834.89	1年以内	4.6%
重庆顶津食品公司	客户	3,244,500.00	1年以内	4.11%
合计	--	30,815,184.33	--	39.01%

(4) 应收关联方账款情况

单位：元

单位名称	与本公司关系	金额	占应收账款总额的比例
成都环球特种玻璃制造有限公司	环球集团公司子公司	15,550,615.09	19.68%
四川中科倍特尔技术有限公司	环球集团公司子公司	3,241,062.86	4.1%
四川省宜宾五粮液集团保健酒有限责任公司	五粮液集团公司子公司	2,703,817.20	3.42%
成都普什医药塑料包装有限公司	普什集团公司子公司	985,008.19	1.25%
上海尊圣服饰有限公司	圣山莫林实业集团子公司	969,300.00	1.23%
成都普什信息自动化有限公司	普什集团公司子公司	263,663.19	0.33%
四川省宜宾普什驱动有限责任公司	普什集团公司子公司	163,763.65	0.21%
四川省宜宾五粮液集团宜宾制药有限责任公司	五粮液集团公司子公司	132,309.35	0.17%
四川省宜宾圣山服装家纺有限公司	圣山莫林实业集团子公司	33,600.00	0.04%
四川普什醋酸纤维素有限责任公司	普什集团公司子公司	15,109.00	0.02%
四川省宜宾普什汽车零部件有限公司	普什集团公司子公司	14,333.78	0.02%
合计	--	24,072,582.31	30.47%

6、其他应收款

(1) 其他应收款按种类披露

单位：元

种类	期末数				期初数			
	账面余额		坏账准备		账面余额		坏账准备	
	金额	比例	金额	比例	金额	比例	金额	比例
单项金额重大并单项计提坏账准备的其他应收款	9,738,732.00	40.32%			10,000,000.00	37.51%		

按组合计提坏账准备的其他应收款								
账龄组合	13,866,511.94	57.42%	818,955.18	5.91%	15,196,829.72	57.01%	966,364.29	6.36%
组合小计	13,866,511.94	57.42%	818,955.18	5.91%	15,196,829.72	57.01%	966,364.29	6.36%
单项金额虽不重大但 单项计提坏账准备的 其他应收款	545,787.36	2.26%			1,461,682.00	5.48%		
合计	24,151,031.30	--	818,955.18	--	26,658,511.72	--	966,364.29	--

其他应收款种类的说明：详见“第十节、四、10、应收款项”。

期末单项金额重大并单项计提坏账准备的其他应收款

适用 不适用

单位：元

其他应收款内容	账面余额	坏账金额	计提比例 (%)	理由
单项金额重大并单独计提坏账准备的其他应收款	9,738,732.00		0	预计能全额收回
合计	9,738,732.00		--	--

组合中，采用账龄分析法计提坏账准备的其他应收款

适用 不适用

单位：元

账龄	期末数			期初数		
	账面余额		坏账准备	账面余额		坏账准备
	金额	比例		金额	比例	
1年以内						
其中：						
1年以内小计	11,631,198.78	83.88%	355,538.95	12,653,074.84	83.26%	599,199.38
1至2年	849,567.27	6.13%	84,956.73	1,446,305.58	9.52%	164,803.80
2至3年	372,642.59	2.69%	74,528.52	296,596.00	1.95%	44,489.40
3年以上	1,013,103.30	7.30%	303,930.98	800,853.30	5.27%	157,871.71
合计	13,866,511.94	--	818,955.18	15,196,829.72	--	966,364.29

组合中，采用余额百分比法计提坏账准备的其他应收款

适用 不适用

组合中，采用其他方法计提坏账准备的其他应收款

适用 不适用

期末单项金额虽不重大但单项计提坏账准备的其他应收款

适用 不适用

单位：元

其他应收款内容	账面余额	坏账准备	计提比例 (%)	计提理由
单项金额不重大但单独计提坏账的	545,787.36			

其他应收款				
合计	545,787.36		--	--

(2) 其他应收款金额前五名单位情况

单位名称	与本公司关系	金额（元）	年限	占其他应收款总额的比例
瞭望东方传媒有限公司	联营企业	6,000,000.00	3年以上	24.84%
李涛	公司员工	1,491,400.00	1年以内	6.18%
515 车间备用金	下属车间	1,300,000.00	1年以内	5.38%
安明哲	公司员工	1,238,732.00	2年以内	5.13%
517 车间备用金	下属车间	1,200,000.00	1年以内	4.97%
合计	--	11,230,132.00	--	46.5%

(3) 其他应收关联方账款情况

单位名称	与本公司关系	金额（元）	占其他应收款总额的比例
瞭望东方传媒有限公司	联营企业	6,000,000.00	24.84%
四川省宜宾金贸酒业服务公司	五粮液集团子公司	103,638.57	0.43%
合计	--	6,103,638.57	25.27%

7、预付款项

(1) 预付款项按账龄列示

账龄	期末数		期初数	
	金额（元）	比例（%）	金额（元）	比例
1年以内	194,585,320.41	91.08%	244,113,338.89	94.35%
1至2年	12,840,541.20	6.01%	9,178,158.90	3.55%
2至3年	4,423,746.61	2.07%	1,927,683.81	0.75%
3年以上	1,802,170.00	0.84%	3,500,000.00	1.35%
合计	213,651,778.22	--	258,719,181.60	--

预付款项账龄的说明：

年末账龄超过1年的预付款项主要是四川省宜宾环球格拉斯玻璃制造有限公司和四川省宜宾普拉斯包装材料有限公司预付的天然气保证金。

(2) 预付款项金额前五名单位情况

单位名称	与本公司关系	金额（元）	时间	未结算原因
北京太阳圣火国际传媒有限公司	客户	99,518,867.90	一年以内	预付广告款
浙江万凯新材料有限公司	供应商	20,253,649.60	一年以内	预付材料款

神州电视有限公司	客户	18,011,792.46	一年以内	预付广告款
上海典映影视文化中心	客户	10,283,018.90	一年以内	预付广告款
中国石油化工股份有限公司化工销售 华中分公司	供应商	9,574,163.99	一年以内	预付材料款
合计	--	157,641,492.85	--	--

(3) 本报告期预付款项中持有本公司 5%（含 5%）以上表决权股份的股东单位情况

单位：元

单位名称	期末数		期初数	
	账面余额	计提坏账金额	账面余额	计提坏账金额
四川省宜宾五粮液集团有限公司	115,941.78		1,794,087.88	
合计	115,941.78		1,794,087.88	

8、存货

(1) 存货分类

单位：元

项目	期末数			期初数		
	账面余额	跌价准备	账面价值	账面余额	跌价准备	账面价值
原材料	339,609,201.40		339,609,201.40	424,915,742.51		424,915,742.51
在产品	650,393,082.70		650,393,082.70	651,261,158.45		651,261,158.45
库存商品	730,046,612.17	20,662,490.91	709,384,121.26	1,209,986,273.04	21,848,031.43	1,188,138,241.61
周转材料	720,893.83		720,893.83			
自制半成品	5,030,229,099.78		5,030,229,099.78	4,134,776,228.16		4,134,776,228.16
包装物	16,124,733.68	15,916,796.10	207,937.58	16,322,479.80	15,916,796.10	405,683.70
发出商品	156,190,257.00	1,215,598.50	154,974,658.50	277,971,018.41		277,971,018.41
低值易耗品	67,000.34		67,000.34	27,359.88		27,359.88
委托加工物资				2,528,304.60		2,528,304.60
合计	6,923,380,880.90	37,794,885.51	6,885,585,995.39	6,717,788,564.85	37,764,827.53	6,680,023,737.32

(2) 存货跌价准备

单位：元

存货种类	期初账面余额	本期计提额	本期减少		期末账面余额
			转回	转销	
库存商品	21,848,031.43	3,801,132.44		4,986,672.96	20,662,490.91
包装物	15,916,796.10				15,916,796.10

发出商品		1,215,598.50			1,215,598.50
合 计	37,764,827.53	5,016,730.94		4,986,672.96	37,794,885.51

(3) 存货跌价准备情况

项目	计提存货跌价准备的依据	本期转回存货跌价准备的原因	本期转回金额占该项存货期末余额的比例 (%)
库存商品	可变现净值	已实现对外销售	
包装物	可变现净值		
发出商品	可变现净值		

存货的说明：存货期末余额中无借款费用资本化金额。

9、对合营企业投资和联营企业投资

单位：元

被投资单位名称	本企业持股比例	本企业在被投资单位表决权比例	期末资产总额	期末负债总额	期末净资产总额	本期营业收入总额	本期净利润
一、合营企业							
二、联营企业							
瞭望东方传媒有限公司	49%	49%	50,174,050.05	17,154,248.83	33,019,801.22	51,630,614.17	755,151.17
宜宾五新城市建设有限公司	49%	49%	300,672,648.05	100,183,352.08	200,489,295.97	10,582,383.45	400,854.41

10、长期股权投资

长期股权投资明细情况

单位：元

被投资单位	核算方法	投资成本	期初余额	增减变动	期末余额	在被投资单位持股比例	在被投资单位表决权比例	在被投资单位持股比例与表决权比例不一致的说明	减值准备	本期计提减值准备	本期现金红利
瞭望东方传媒有限公司	权益法	17,150,000.00	20,767,577.41	370,024.07	21,137,601.48	49%	49%				
宜宾五新城市建设有限公司	权益法	98,000,000.00	98,043,336.36	196,418.66	98,239,755.02	49%	49%				
北海宜达贸易公司	成本法	380,000.00	380,000.00		380,000.00	10.71%	10.71%		380,000.00		
成都三高生化股份有限公司	成本法	3,300,000.00	3,300,000.00	-3,300,000.00		10%	10%				
内宜高速公路	成本法	126,600.00	126,600.00		126,600.00				126,600.00	126,600.00	
四川中国白酒金三角品牌运营发展股份有限公司	成本法	1,200,000.00		1,200,000.00	1,200,000.00	12%	12%				
合计	--	120,156,600.00	122,617,513.77	-1,533,557.27	121,083,956.50	--	--	--	506,600.00	126,600.00	

长期股权投资的说明：

①、对联营企业瞭望东方传媒有限公司的投资系公司为实施进入媒体行业战略，于2005年4月，出资人民币1,715.00万元，购买的中国华源集团、上海华源股份有限公司和上海天诚创业发展有限公司持有的瞭望东方传媒有限公司49%的股权。公司对该项投资采用权益法核算，目前瞭望东方传媒有限公司经营情况正常。

②、2011年7月6日，经公司董事会批准，本公司与四川新宜建设投资有限公司合资成立宜宾五新城市建设股份有限公司，注册资本2亿元，本公司出资9800万元，占注册资本的49%。根据公司章程约定，宜宾五新城市建设股份有限公司注册资本于公司注册登记后起两年内分期缴足，截止2013年12月31日，宜宾五新城市建设股份有限公司实际收到股东缴纳的注册资本为2亿元。

③、四川省宜宾五粮液投资（咨询）有限责任公司转让其持有的成都三高生化股份有限公司330万股股权，收购方拟按0.467元/股进行收购，收购金额为1,413,609.00元，转让价款已于2013年1月收到。

④、2013年1月31日，经公司董事会批准，本公司与四川中国白酒金三角品牌管理有限公司、四川白酒金三角连锁经营发展有限公司共同出资设立四川中国白酒金三角品牌运营发展股份有限公司，注册资本1000万元，本公司出资120万元，占注册资本的12%。本公司对该项投资采用成本法核算。

⑤、北海宜达贸易公司、内宜高速公路、四川中国白酒金三角品牌运营发展股份有限公司为公司无共同控制或实施重大影响的投资，采用成本法核算。

⑥、长期股权投资减值准备

被投资单位名称	年初数	本期增加	本期减少	年末数
北海宜达贸易公司	380,000.00			380,000.00
成都三高生化股份有限公司	1,886,391.00		1,886,391.00	
内宜高速公路		126,600.00		126,600.00
合计	2,266,391.00	126,600.00	1,886,391.00	506,600.00

北海宜达贸易公司投资项目是债权转为股权形成，其可收回金额低于账面价值，计提了380,000.00元的减值准备。

内宜高速公路投资，本期预计金额无法收回，全额计提减值准备。

11、固定资产

(1) 固定资产情况

单位：元

项目	期初账面余额	本期增加		本期减少	期末账面余额
一、账面原值合计：	11,744,271,086.97	1,058,185,942.83		129,542,964.04	12,672,914,065.76
其中：房屋及建筑物	5,787,053,406.74	736,827,613.68		13,554,519.19	6,510,326,501.23
专用设备	3,225,748,962.32	124,629,704.92		26,888,554.78	3,323,490,112.46
通用设备	2,027,614,994.69	135,170,866.29		10,309,689.84	2,152,476,171.14
运输设备	177,770,507.82	22,628,315.59		68,150,200.18	132,248,623.23
其他设备	526,083,215.40	38,929,442.35		10,640,000.05	554,372,657.70
--	期初账面余额	本期新增	本期计提	本期减少	本期期末余额
二、累计折旧合计：	6,246,484,935.62		640,477,322.52	96,723,357.91	6,790,238,900.23
其中：房屋及建筑物	2,140,664,667.98		221,891,867.03	5,688,613.19	2,356,867,921.82
专用设备	2,299,420,261.83		69,162,936.63	25,347,881.13	2,343,235,317.33
通用设备	1,201,602,060.96		310,943,132.95	8,320,075.84	1,504,225,118.07
运输设备	132,717,534.49		19,746,501.36	47,118,170.73	105,345,865.12
其他设备	472,080,410.36		18,732,884.55	10,248,617.02	480,564,677.89
--	期初账面余额		--		本期期末余额
三、固定资产账面净值合计	5,497,786,151.35		--		5,882,675,165.53

其中：房屋及建筑物	3,646,388,738.76	--	4,153,458,579.41
专用设备	926,328,700.49	--	980,254,795.13
通用设备	826,012,933.73	--	648,251,053.07
运输设备	45,052,973.33	--	26,902,758.11
其他设备	54,002,805.04	--	73,807,979.81
四、减值准备合计	549,650.37	--	549,650.37
其中：房屋及建筑物		--	
专用设备		--	
通用设备		--	
运输设备	79,650.37	--	79,650.37
其他设备	470,000.00	--	470,000.00
五、固定资产账面价值合计	5,497,236,500.98	--	5,882,125,515.16
其中：房屋及建筑物	3,646,388,738.76	--	4,153,458,579.41
专用设备	926,328,700.49	--	980,254,795.13
通用设备	826,012,933.73	--	648,251,053.07
运输设备	44,973,322.96	--	26,823,107.74
其他设备	53,532,805.04	--	73,337,979.81

(2) 暂时闲置的情况

本公司无暂时闲置的重大固定资产。

(3) 持有待售的固定资产情况

本公司无持有待售的重大固定资产。

(4) 未办妥产权证书的固定资产情况

由于新建等原因，本公司的房屋及建筑物中存在部分未办妥产权证书的情况，未办妥产权证书房屋及建筑物面积占总房屋及建筑物的比例约为67.81%，暂不能预计产权证书的办妥时间。

(5) 固定资产减值准备

类别	年初数	本期增加	本期减少	年末数	备注
运输设备	79,650.37			79,650.37	
其他设备	470,000.00			470,000.00	
合计	<u>549,650.37</u>			<u>549,650.37</u>	

(6) 本期计提折旧额为640,477,322.52元，本期由在建工程转入固定资产原值为939,751,306.25元。

(7) 本期固定资产减少主要系到期设备报废，以及将车改范围内的车辆转入固定资产清理所致，详见“第十节、四、14、固定资产”。

12、在建工程

(1) 在建工程情况

单位：元

项目	期末数			期初数		
	账面余额	减值准备	账面价值	账面余额	减值准备	账面价值
五粮液产业园区建设项目	74,887,291.51		74,887,291.51			
酿酒废水综合治理项目	45,336,139.99		45,336,139.99	50,144,374.99		50,144,374.99
508 车间九区立体包装生产线技改项目	28,100,024.71		28,100,024.71			
1 亿只玻璃后加工改造项目	26,304,184.47		26,304,184.47	18,562,322.00		18,562,322.00
506 车间 310 工段四、五组罐体改造项目			0	20,640,000.00		20,640,000.00
523 车间扩能生产工程(2000 吨窖房)技术改造项目			0	15,000,000.00		15,000,000.00
509 车间 A2 稻谷加工线改造及新增每日 680T 碾米加工线技改项目			0	16,000,000.00		16,000,000.00
523、521、519B 区锅炉脱硫除尘系统改造工程	6,933,275.63		6,933,275.63	6,000,000.00		6,000,000.00
510 车间燃煤锅炉烟气净化系统改造(4 个项目)	6,000,000.00		6,000,000.00	6,000,000.00		6,000,000.00
五粮液酿酒工艺技术装备机械化、自动化的研究与应用项目	3,965,811.96		3,965,811.96	2,974,358.97		2,974,358.97
煤改气节能减排项目(一期)	3,761,827.09		3,761,827.09			
507、513 车间蒸汽管道改道工程	3,553,530.94		3,553,530.94	3,553,530.94		3,553,530.94
自动化复糟酒改造生产线	2,447,435.90		2,447,435.90	1,897,435.90		1,897,435.90
九万吨陶坛陈酿酒库技改工程项目一期	3,785,160.00		3,785,160.00			
502 车间制曲二、三区前端技术改造项目	1,781,236.32		1,781,236.32			
永不分裂南厂展厅	1,563,856.18		1,563,856.18			
普拉斯 F 区粉碎中心	1,522,113.00		1,522,113.00			
506 车间调味酒陈酿库扩建工程	1,435,188.68		1,435,188.68			
510 车间 320 废水处理站污泥堆除臭项目	843,570.00		843,570.00	843,570.00		843,570.00
质管、质检及检测中心技改项目				152,400,000.00		152,400,000.00

废水综合治理改造工程项目				44,781,138.02		44,781,138.02
523 车间河道整治工程				45,000,000.00		45,000,000.00
污水处理厂环保中控系统项目				6,000,000.00		6,000,000.00
510 车间 6 台 20 吨燃煤锅炉并新增 2.3 万吨/年项目				32,000,000.00		32,000,000.00
510 角管锅炉技术改造项目				20,000,000.00		20,000,000.00
523 车间产能全面恢复暨技改实施项目				90,000,000.00		90,000,000.00
6 万吨酱香型白酒陶坛陈酿库技改工程建设项目				299,374,069.66		299,374,069.66
510 车间水电蒸汽计量器具安装工程				4,949,312.80		4,949,312.80
窑炉烟气氟化物治理项目				11,481,600.00		11,481,600.00
VPSA0-500 型制氧设备工程				2,949,617.00		2,949,617.00
零星工程	10,873,697.10		10,873,697.10	5,033,925.05		5,033,925.05
合计	223,094,343.48		223,094,343.48	855,585,255.33		855,585,255.33

(2) 重大在建工程项目变动情况

单位：元

项目名称	预算数	期初数	本期增加	转入固定资产	其他减少	工程投入占 预算比例	工程 进度	利息资 本化累 计金额	其中：本 期利息 资本化金额	本期利息 资本化率	资金来源	期末数
6 万吨酱香型白酒陶 坛陈酿库技改工程建 设项目	596,260,000.00	299,374,069.66	68,844,418.94	368,218,488.60		61.75%	100%				自有	
质管、质检及检测中心 技改项目	300,000,000.00	152,400,000.00	26,891,463.95	179,291,463.95		59.76%	100%				详见第五 节、第六、 其他重大 事项说明	
523 车间产能全面恢复 暨技改实施项目	102,970,000.00	90,000,000.00	5,852,800.05	95,852,800.05		93.09%	100%				自有 注 1	
酿酒废水综合治理项 目	96,120,000.00	50,144,374.99	25,191,765.00	30,000,000.00		78.38%	99%				自有 注 2	45,336,139.99
523 车间河道整治工程	64,620,000.00	45,000,000.00	15,656,300.00	60,656,300.00		93.87%	100%				自有	
废水综合治理改造工 程项目	45,070,000.00	44,781,138.02		44,781,138.02		99.36%	100%				自有 注 3	
510 车间 6 台 20 吨燃 煤锅炉并新增 2.3 万 吨/年项目	38,000,000.00	32,000,000.00		32,000,000.00		84.21%	100%				自有	
506 车间 310 工段四、 五组罐体改造项目	46,506,100.00	20,640,000.00	215,855.37	20,855,855.37		44.85%	100%				自有	
510 角管锅炉技术改造 项目	40,000,000.00	20,000,000.00		20,000,000.00		50%	100%				自有	

1 亿只玻璃后加工改造项目	37,025,400.00	18,562,322.00	7,741,862.47			71.04%	98%				自有	26,304,184.47
509 车间 A2 稻谷加工线改造及新增每日 680T 碾米加工线技改项目	16,546,300.00	16,000,000.00	4,722,419.76	11,063,176.96	9,659,242.80	66.86%	100%				自有 注 4	
523 车间扩能生产工程（2000 吨窖房）技术改造项目	16,367,000.00	15,000,000.00	29,439.11	15,029,439.11		91.83%	100%				自有	
窑炉烟气氟化物治理项目	11,480,000.00	11,481,600.00	1,258,993.90	2,014,125.70	10,726,468.20	17.54%	100%				自有	
508 车间九区立体包装生产线技改项目	45,061,100.00		28,100,024.71			62.36%	30%				自有	28,100,024.71
五粮液产业园区建设项目	229,980,000.00		74,887,291.51			32.56%	6%				自有 注 5	74,887,291.51
永不分裂包装车间	16,000,000.00		14,330,162.99	14,330,162.99		89.56%	100%				自有	
九万吨陶坛陈酿酒库技改工程项目一期	390,250,000.00		3,785,160.00			0.97%	5%				自有 注 6	3,785,160.00
合计	2,092,255,900.00	815,383,504.67	277,507,957.76	894,092,950.75	20,385,711.00	--	--				--	178,412,800.68

在建工程项目变动情况的说明：

注1：523车间产能全面恢复暨技改实施项目系2012年3月23日公司第四届董事会第二十次会议审议通过，523车间恢复闲置产能工程投资预算由7,358.00万元增加至10,297.00万元。

注2：酿酒废水综合治理项目投资预算9,612.00万元，其中：4,400.00万元采用政府补助资金，其余5,212.00万元采用自筹资金。

注3：废水综合治理改造工程项目投资预算4,507.00万元，其中：1,000.00万元采用政府补助资金，其余3,507.00万元采用自筹资金。

注4：509车间A2稻谷加工线改造及新增每日680T碾米加工线技改项目、窑炉烟气氟化物治理项目其他减少系根据结算金额退回的工程款。

注5：根据第四届董事会第二十七次会议决议，将“年产10万吨（浓香型）酿酒车间及配套项目”及“园区基础设施建设一期技改工程”调整为“五粮液产业园区建设项目”，其中：基础设施建设子项目投资估算为22,998万元，其余三个子项目投资额按规定编制可行性研究报告、项目预算后，报董

事会批准。各项目具体投资额，以审计后的决算金额为准。

注6：2013年3月22日，公司第四届董事会第二十三次会议审议通过，建设九万吨陶坛陈酿酒库项目，项目分为两期，第一期项目建设周期为19个月，即2013年4月至2014年10月，投资预算39,025.00万元，建设资金采用自筹资金。

(3) 重大在建工程的工程进度情况

项目	工程进度	备注
酿酒废水综合治理项目	99%	
1 亿只玻璃后加工改造项目	98%	
508 车间九区立体包装生产线技改项目	30%	
五粮液产业园区建设项目	6%	
九万吨陶坛陈酿酒库技改工程项目一期	5%	

(4) 在建工程的说明

各项在建工程均无资本化利息金额。

13、工程物资

单位：元

项目	期初数	本期增加	本期减少	期末数
工程物资	868,873.51	886,472.77		1,755,346.28
合计	868,873.51	886,472.77		1,755,346.28

14、固定资产清理

单位：元

项目	期初账面价值	期末账面价值	转入清理的原因
运输设备		20,998,579.12	公务车辆改革
其他		2,062,109.78	
合计		23,060,688.90	--

说明：

根据公司《关于印发〈公务车辆改革的总体方案〉的通知》，将纳入车改范围内的公司高管、中层干部配车及部门和车间使用的一般公务用车调整至固定资产清理。

15、无形资产

(1) 无形资产情况

单位：元

项目	期初账面余额	本期增加	本期减少	期末账面余额
一、账面原值合计	350,787,155.49	12,366,419.98		363,153,575.47
土地使用权	331,607,037.67	9,509,376.50		341,116,414.17
管理软件	8,287,760.00	2,857,043.48		11,144,803.48
财务软件	574,000.00			574,000.00
技术使用权	10,318,357.82			10,318,357.82
二、累计摊销合计	61,024,470.96	8,486,946.67		69,511,417.63

土地使用权	46,053,494.83	6,653,985.35		52,707,480.18
管理软件	4,368,035.95	1,704,161.43		6,072,197.38
财务软件	284,582.36	128,799.89		413,382.25
技术使用权	10,318,357.82			10,318,357.82
三、无形资产账面净值合计	289,762,684.53	3,879,473.31		293,642,157.84
土地使用权	285,553,542.84	2,855,391.15		288,408,933.99
管理软件	3,919,724.05	1,152,882.05		5,072,606.10
财务软件	289,417.64	-128,799.89		160,617.75
技术使用权				
四、减值准备合计				
土地使用权				
管理软件				
财务软件				
技术使用权				
五、无形资产账面价值合计	289,762,684.53	3,879,473.31		293,642,157.84
土地使用权	285,553,542.84	2,855,391.15		288,408,933.99
管理软件	3,919,724.05	1,152,882.05		5,072,606.10
财务软件	289,417.64	-128,799.89		160,617.75
技术使用权				

本期摊销额 8,486,946.67 元。

16、商誉

单位：元

被投资单位名称或形成商誉的事项	期初余额	本期增加	本期减少	期末余额	期末减值准备
四川省宜宾环球神州玻璃有限公司	37,535.96			37,535.96	
四川省宜宾环球格拉斯玻璃制造有限公司	18,005.18			18,005.18	
四川省宜宾普拉斯包装材料有限公司	666,461.77			666,461.77	
四川省宜宾普什集团 3D 有限公司	899,616.62			899,616.62	
合计	1,621,619.53			1,621,619.53	

17、长期待摊费用

单位：元

项目	期初数	本期增加额	本期摊销额	其他减少额	期末数	其他减少的原因
模具	49,241,969.92	14,535,897.43	25,550,048.53		38,227,818.82	

窑炉大修费	24,856,051.18	1,191,151.25	6,727,748.53		19,319,453.90	
其他	123,389.33	5,103,223.86	301,389.33		4,925,223.86	
合计	74,221,410.43	20,830,272.54	32,579,186.39		62,472,496.58	--

长期待摊费用的说明：

长期待摊费用主要系子公司四川省宜宾普拉斯包装材料有限公司的模具、四川省宜宾环球格拉斯玻璃制造有限公司的窑炉大修费，分别按3年、4年摊销。

18、递延所得税资产和递延所得税负债

递延所得税资产和递延所得税负债不以抵销后的净额列示

已确认的递延所得税资产和递延所得税负债

单位：元

项目	期末数	期初数
递延所得税资产：		
可抵扣亏损		263,959.37
应收账款-坏账准备	875,105.54	867,451.66
其他应收款-坏账准备	187,908.77	240,714.88
存货-存货跌价准备	9,448,721.39	9,441,206.88
长期股权投资-长期股权投资减值准备	126,650.00	566,597.75
固定资产-固定资产减值准备	117,500.00	137,412.59
应付职工薪酬	567,774,466.40	473,318,328.44
其他	402,156.96	819,541.09
小计	578,932,509.06	485,655,212.66
递延所得税负债：		
交易性金融工具、衍生金融工具的估值		1,731,506.96
小计		1,731,506.96

未确认递延所得税资产明细

单位：元

项目	期末数	期初数
可抵扣暂时性差异	43,102.56	12,095.15
可抵扣亏损	40,259,691.55	31,686,779.55
合计	40,302,794.11	31,698,874.70

未确认递延所得税资产的可抵扣亏损将于以下年度到期

单位：元

年份	期末数	期初数	备注
2013 年		8,041,567.51	
2014 年	17,718,548.66	17,718,548.66	
2015 年	50,881,596.03	50,881,596.03	
2016 年	21,703,524.20	21,703,524.20	
2017 年	28,401,881.78	28,401,881.78	
2018 年	42,333,215.53		
合计	161,038,766.20	126,747,118.18	--

应纳税差异和可抵扣差异项目明细

单位：元

项目	暂时性差异金额	
	期末	期初
应纳税差异项目		
可抵扣差异项目		
应收账款-坏账准备	3,500,422.16	3,469,806.65
其他应收款-坏账准备	751,635.09	962,859.51
存货-存货跌价准备	37,794,885.51	37,764,827.53
长期股权投资-长期股权投资减值准备	506,600.00	2,266,391.00
固定资产-固定资产减值准备	470,000.00	549,650.37
无形资产摊销	1,608,627.84	1,087,302.24
应付职工薪酬	2,271,097,865.58	1,893,273,313.76
交易性金融资产公允价值变动		6,926,027.84
其他		2,190,862.13
小计	2,315,730,036.18	1,948,491,041.03

19、资产减值准备明细

单位：元

项目	期初账面余额	本期增加	本期减少		期末账面余额
			转回	转销	
一、坏账准备	4,481,046.78	-135,868.23		361.43	4,344,817.12
二、存货跌价准备	37,764,827.53	5,016,730.94		4,986,672.96	37,794,885.51
三、长期股权投资减值准备	2,266,391.00	126,600.00		1,886,391.00	506,600.00
四、固定资产减值准备	549,650.37				549,650.37
合计	45,061,915.68	5,007,462.71		6,873,425.39	43,195,953.00

20、应付票据

单位：元

种类	期末数	期初数
银行承兑汇票	52,577,851.10	
合计	52,577,851.10	

下一会计期间将到期的金额 52,577,851.10 元。

21、应付账款

(1) 应付账款情况

单位：元

项目	期末数	期初数
应付账款	583,987,991.93	730,530,919.90
合计	583,987,991.93	730,530,919.90

(2) 本报告期应付账款中应付持有公司 5%（含 5%）以上表决权股份的股东单位款项

单位：元

单位名称	期末数	期初数
四川省宜宾五粮液集团有限公司	19,291,572.72	
合计	19,291,572.72	

22、预收账款

(1) 预收账款情况

单位：元

项目	期末数	期初数
预收款项	824,725,426.75	6,467,422,141.71
合计	824,725,426.75	6,467,422,141.71

(2) 本报告期预收账款中预收持有公司 5%（含 5%）以上表决权股份的股东单位款项

单位：元

单位名称	期末数	期初数
四川省宜宾五粮液集团有限公司	6,966.00	6,966.00
合计	6,966.00	6,966.00

(3) 账龄超过一年的大额预收账款情况的说明

账龄超过 1 年的大额预收款项合计金额 81,283,021.85 元，占年末数的 9.86%，主要系预收酒类销货款。

23、应付职工薪酬

单位：元

项目	期初账面余额	本期增加	本期减少	期末账面余额
一、工资、奖金、津贴和补贴	1,936,411,259.83	2,231,796,411.65	1,865,243,708.12	2,302,963,963.36
二、职工福利费		197,715,613.06	197,715,613.06	
三、社会保险费	56,238.37	436,166,008.54	435,901,979.26	320,267.65
1. 医疗保险费	30,303.27	107,798,042.21	107,640,619.43	187,726.05
2. 基本养老保险费	20,528.59	288,741,276.82	288,646,675.44	115,129.97
3. 失业保险费	5,406.51	21,690,571.62	21,678,892.61	17,085.52
4. 工伤保险费		9,858,505.82	9,858,315.41	190.41
5. 生育保险费		8,077,612.07	8,077,476.37	135.70
四、住房公积金	1,500.00	197,556,372.76	197,556,623.76	1,249.00
五、辞退福利		9,259,352.00	9,259,352.00	
六、其他	34,858,324.19	45,932,311.02	55,007,921.39	25,782,713.82
合计	1,971,327,322.39	3,118,426,069.03	2,760,685,197.59	2,329,068,193.83

应付职工薪酬中属于拖欠性质的金额 0.00 元。

工会经费和职工教育经费金额 25,782,713.82 元，因解除劳动关系给予补偿 9,259,352.00 元。

应付职工薪酬预计发放时间、金额等安排：

应付职工薪酬增加主要系提取工效挂钩工资所致，预计在未来一年内开支。

24、应交税费

单位：元

项目	期末数	期初数
增值税	970,732,496.39	1,118,466,751.27
消费税	293,185,084.19	111,684,021.78
营业税	39,977.49	121,975.46
企业所得税	839,339,103.42	1,486,173,731.98
个人所得税	6,374,111.30	8,724,970.64
城市维护建设税	49,075,049.41	32,294,039.18
房产税	295,550.41	-24,824.03

印花税	6,226.33	108,852.79
土地使用税	30,940.89	-597,179.69
教育费附加	21,044,514.85	13,842,970.96
地方教育附加	14,034,774.02	9,233,297.17
价格调节基金	30,187.96	214,686.63
合计	2,194,188,016.66	2,780,243,294.14

25、应付股利

单位：元

单位名称	期末数	期初数	超过一年未支付原因
四川省宜宾五粮液集团有限公司		322,500,000.00	
合计		322,500,000.00	--

26、其他应付款

(1) 其他应付款情况

单位：元

项目	期末数	期初数
其他应付款	1,058,057,337.88	1,394,952,635.38
合计	1,058,057,337.88	1,394,952,635.38

(2) 本报告期其他应付款中应付持有公司 5%（含 5%）以上表决权股份的股东单位款项

单位：元

单位名称	期末数	期初数
四川省宜宾五粮液集团有限公司	1,036.82	
合计	1,036.82	

(3) 账龄超过一年的大额其他应付款情况的说明

账龄超过1年的大额其他应付款合计金额46,752,730.12元，占年末数的4.42%，主要系经销商保证金。

(4) 金额较大的其他应付款说明内容

其他应付款中大额应付款金额合计704,212,160.17元，主要系应付市场支持费、广告费、保证金。

27、长期应付款

单位：元

单位	期限	初始金额	利率（%）	应计利息	期末余额	借款条件
成都智溢塑胶制品有限公司	长期	1,000,000.00			1,000,000.00	保证金

28、其他非流动负债

单位：元

项目	期末账面余额	期初账面余额
递延收益	66,612,768.06	56,857,768.06
合计	66,612,768.06	56,857,768.06

递延收益均为政府补助，期末明细项目情况如下：

政府补助项目	期初金额	本期新增补助金额	本期计入营业外收入金额	其他变动	期末金额	与资产相关/与收益相关
质管、质检及检测中心技改项目	10,300,000.00				10,300,000.00	与资产相关
6万吨酱香型白酒陶坛陈酿库技改工程建设项目	5,900,000.00				5,900,000.00	与资产相关
废水综合治理改造工程项目	14,607,143.07				14,607,143.07	与资产相关
酿酒废水综合治理项目	15,344,374.99				15,344,374.99	与资产相关
510车间环保锅炉除尘系统改造项目	7,406,250.00		1,125,000.00		6,281,250.00	与资产相关
环保锅炉布袋除尘技改工程项目补助资金	1,500,000.00				1,500,000.00	与资产相关
503车间煤改天然气工程项目	600,000.00				600,000.00	与资产相关
十二勾包生产线技改项目	1,200,000.00		120,000.00		1,080,000.00	与资产相关
千亿工程财政补贴资金		10,000,000.00			10,000,000.00	与资产相关
512车间热风炉双碱法脱硫技改项资金		1,000,000.00			1,000,000.00	与资产相关
合计	56,857,768.06	11,000,000.00	1,245,000.00		66,612,768.06	

29、股本

单位：元

	期初数	本期变动增减（+、-）					期末数
		发行新股	送股	公积金转股	其他	小计	
股份总数	3,795,966,720.00						3,795,966,720.00

其中限售股数为376,640.00股，均为高管持股。

30、资本公积

单位：元

项目	期初数	本期增加	本期减少	期末数
资本溢价（股本溢价）	953,132,374.00			953,132,374.00
其他资本公积	71,094.32			71,094.32
合计	953,203,468.32			953,203,468.32

31、盈余公积

单位：元

项目	期初数	本期增加	本期减少	期末数
----	-----	------	------	-----

法定盈余公积	4,356,977,349.02	1,321,814,056.46		5,678,791,405.48
合计	4,356,977,349.02	1,321,814,056.46		5,678,791,405.48

32、未分配利润

单位：元

项目	金额	提取或分配比例
调整前上年末未分配利润	22,050,450,622.42	--
调整后年初未分配利润	22,050,450,622.42	--
加：本期归属于母公司所有者的净利润	7,972,814,983.24	--
减：提取法定盈余公积	1,321,814,056.46	10%
应付普通股股利	3,036,773,376.00	
期末未分配利润	25,664,678,173.20	--

33、营业收入、营业成本

(1) 营业收入、营业成本

单位：元

项目	本期发生额	上期发生额
主营业务收入	24,556,847,358.19	27,038,748,745.84
其他业务收入	161,741,259.80	162,297,205.50
营业成本	6,610,410,852.24	8,015,724,440.85

(2) 主营业务（分行业）

单位：元

行业名称	本期发生额		上期发生额	
	营业收入	营业成本	营业收入	营业成本
制造业	24,556,847,358.19	6,473,061,467.64	27,038,748,745.84	7,865,664,705.43
合计	24,556,847,358.19	6,473,061,467.64	27,038,748,745.84	7,865,664,705.43

(3) 主营业务（分产品）

单位：元

产品名称	本期发生额		上期发生额	
	营业收入	营业成本	营业收入	营业成本
酒类	23,702,585,655.17	5,736,779,289.45	26,125,469,797.13	7,083,908,338.09
塑料制品	769,227,043.50	670,405,999.73	729,522,117.56	648,896,993.05
印刷	44,640,374.31	34,408,837.92	128,357,842.12	95,838,546.37
玻璃瓶	12,861,621.80	10,510,923.54	29,405,340.81	24,068,947.02

其他	27,532,663.41	20,956,417.00	25,993,648.22	12,951,880.90
合计	24,556,847,358.19	6,473,061,467.64	27,038,748,745.84	7,865,664,705.43

(4) 主营业务（分地区）

单位：元

地区名称	本期发生额		上期发生额	
	营业收入	营业成本	营业收入	营业成本
国内	24,556,847,358.19	6,473,061,467.64	27,038,748,745.84	7,865,664,705.43
合计	24,556,847,358.19	6,473,061,467.64	27,038,748,745.84	7,865,664,705.43

(5) 公司来自前五名客户的营业收入情况

单位：元

客户名称	主营业务收入	占公司全部营业收入的比例
第一名	1,465,297,909.81	5.93%
第二名	644,232,927.18	2.61%
第三名	631,653,178.37	2.56%
第四名	473,883,851.35	1.92%
第五名	435,983,615.42	1.76%
合计	3,651,051,482.13	14.78%

34、营业税金及附加

单位：元

项目	本期发生额	上期发生额	计缴标准
消费税	1,286,939,658.49	1,372,566,571.78	详见“第十节、五、税项”
营业税	5,144,380.05	9,126,778.58	
城市维护建设税	324,771,297.61	363,945,878.68	
教育费附加	139,304,254.57	156,089,991.51	
地方教育附加	92,870,444.76	103,974,934.66	
合计	1,849,030,035.48	2,005,704,155.21	--

35、销售费用

单位：元

项目	本期发生额	上期发生额
销售综合费（含市场开发费、形象宣传费、打造费用、职工薪酬等）	3,013,143,268.74	1,910,635,627.24
运杂费	223,635,098.19	193,817,776.35

差旅费	40,495,898.39	29,599,196.26
其他	104,902,726.03	124,913,657.44
合计	3,382,176,991.35	2,258,966,257.29

36、管理费用

单位：元

项目	本期发生额	上期发生额
公司综合费用（含差旅、办公、董事会经费、职工薪酬等项目）	994,581,471.79	842,150,113.61
租赁费	338,768,402.84	337,973,412.25
商标使用费	320,569,438.60	349,293,048.33
劳动保险及劳动保护用品	83,333,750.65	75,451,908.53
综合服务费	88,313,259.09	89,963,037.91
税金	74,231,027.84	74,217,631.51
其他	363,840,574.22	240,135,105.71
合计	2,263,637,925.03	2,009,184,257.85

37、财务费用

单位：元

项目	本期发生额	上期发生额
利息收入	-821,239,268.10	-777,445,872.56
汇兑损失	10,846.94	
汇兑收益	-3,086.88	-205,399.90
金融机构手续费	221,308.55	112,080.61
其他	-5,869,478.07	-12,046,824.75
合计	-826,879,677.56	-789,586,016.60

38、公允价值变动收益

单位：元

产生公允价值变动收益的来源	本期发生额	上期发生额
交易性金融资产	-7,070,987.60	772,066.24
合计	-7,070,987.60	772,066.24

公允价值变动收益的说明：

公允价值变动收益系本公司控股子公司四川省宜宾五粮液投资(咨询)有限责任公司处置股票结转公允价值变动损益。

39、投资收益

(1) 投资收益明细情况

单位：元

项目	本期发生额	上期发生额
权益法核算的长期股权投资收益	566,442.73	-396,769.54
处置长期股权投资产生的投资收益		2,900,000.00
持有交易性金融资产期间取得的投资收益	3,732,421.22	
处置交易性金融资产取得的投资收益		503,970.22
合计	4,298,863.95	3,007,200.68

(2) 按权益法核算的长期股权投资收益

单位：元

被投资单位	本期发生额	上期发生额	本期比上期增减变动的的原因
瞭望东方传媒有限公司	370,024.07	-434,010.81	被投资单位净利润增加
宜宾五新城市建设有限公司	196,418.66	37,241.27	被投资单位净利润增加
合计	566,442.73	-396,769.54	--

(3) 投资收益汇回无重大限制。

40、资产减值损失

单位：元

项目	本期发生额	上期发生额
一、坏账损失	-135,868.23	175,416.49
二、存货跌价损失	5,016,730.94	2,393,945.47
三、长期股权投资减值损失	126,600.00	127,491.00
合计	5,007,462.71	2,696,852.96

41、营业外收入

(1) 营业外收入情况

单位：元

项目	本期发生额	上期发生额	计入当期非经常性损益的金额
非流动资产处置利得合计	742,554.46	304,922.65	742,554.46
其中：固定资产处置利得	742,554.46	304,922.65	742,554.46
政府补助	15,347,520.00	11,453,205.00	15,347,520.00
无法支付的款项	174,615.21		174,615.21

罚款收入	10,441,461.05	11,498,427.82	10,441,461.05
税收返还	33,140,174.72	40,083,712.98	
其他	6,049,282.50	1,588,581.89	6,049,282.50
合计	65,895,607.94	64,928,850.34	32,755,433.22

营业外收入说明：税收返还系公司收到的增值税返还，详见附注“第十节、五、税项、2 税收优惠及批文”。

(2) 计入当期损益的政府补助

单位：元

补助项目	本期发生额	上期发生额	与资产相关/与收益相关	是否属于非经常性损益
技改投资补助款	3,525,600.00	3,320,000.00	与收益相关	是
3D 立体视觉产品研制及产业化资金	3,000,000.00		与收益相关	是
510 车间环保锅炉除尘系统改造项目	1,125,000.00	1,125,000.00	与收益相关	是
宜宾市环境保护专项资金	1,000,000.00		与收益相关	是
2013 年省级财政产业技术成果产业化专项资金	1,000,000.00		与收益相关	是
裸眼立体显示终端及配套光栅材料的研制及产业化项目资金	800,000.00	100,000.00	与收益相关	是
科技计划项目资金	620,000.00		与收益相关	是
北京东城区财政局 2012 年企业奖励奖	380,000.00		与收益相关	是
宜宾市科学技术局引进高层次人才项目经费	300,000.00		与收益相关	是
“酿酒废水资源化利用技术规范研究”和“酿酒废糟资源化利用技术规范研究”标准化项目经费	300,000.00		与收益相关	是
立体显示装置（终端）及配套光学材料资金	300,000.00		与收益相关	是
“基于风味定向的五粮液功能微生物及其应用技术研究”科研经费	200,000.00		与收益相关	是
科技创新专项资金	200,000.00		与收益相关	是
2012 年度宜宾市工业企业发展规模上台阶和创新奖补贴资金	300,000.00		与收益相关	是
十二勾包生产线技改项目资金	120,000.00		与收益相关	是
裸眼立体显示终端的研究及产业化资金	100,000.00		与收益相关	是
防拔出结构防伪及微缩图像隐藏防伪技术在酒类包装盒（WH526）的研制及应用资金	100,000.00		与收益相关	是
与白酒直接接触的改性塑胶包装材料及其制品的研究与产业化项目资金	100,000.00		与收益相关	是
废水处理设施升级改造项目补助资金		3,000,000.00	与收益相关	是
PET 增韧增粘及玻纤增强改进技术研究性应用项		1,250,000.00	与收益相关	是

目资金				
2012 年中国白酒金三角专项补助资金		800,000.00	与收益相关	是
RFID 在酒类包装防伪及生产销售管理中的基础技术开发项目补助		400,000.00	与收益相关	是
“干式厌氧甲烷发酵技术的白酒丢糟综合处理技术”补贴资金		400,000.00	与收益相关	是
“运用通气厌氧发酵技术综合治理酿酒废水的研究”补助资金		100,000.00	与收益相关	是
“新型厌氧发酵高效利用酿酒废弃物资源化开发技术的研究”补助资金		100,000.00	与收益相关	是
其他政府补助	1,876,920.00	858,205.00	与收益相关	是
合计	15,347,520.00	11,453,205.00	--	--

42、营业外支出

单位：元

项目	本期发生额	上期发生额	计入当期非经常性损益的金额
非流动资产处置损失合计	2,654,845.78	1,400,254.25	2,654,845.78
其中：固定资产处置损失	2,654,845.78	1,400,254.25	2,654,845.78
对外捐赠	31,881,328.40	19,120,000.00	31,881,328.40
罚款支出	202,070,238.09	12,512.29	202,070,238.09
非常损失	5,249,185.95	690,662.20	5,249,185.95
其他	9,393,498.21	7,174,565.02	9,393,498.21
合计	251,249,096.43	28,397,993.76	251,249,096.43

营业外支出说明：

①、对外捐赠主要系对宜宾市慈善总会捐赠1,500.00万元；对中国人民解放军国防大学捐赠1,000.00万元；对四川省关心下一代基金会捐赠200.00万元；对四川省宜宾市教育基金会捐赠200.00万元；对雅安芦山地震捐赠赈灾物资120.00万；

②、2013 年2 月22 日，控股子公司宜宾五粮液酒类销售有限责任公司收到四川省发展和改革委员会《行政处罚决定书》川发改价检处[2013]1 号，认为宜宾五粮液酒类销售有限责任公司通过合同约定、价格管控、考核奖惩等方式，对经销商向第三人销售五粮液白酒的最低价格进行限定，对市场竞争秩序产生了不利影响，对消费者的合法权益造成了损害，违反了《中华人民共和国反垄断法》第十四条的规定，对宜宾五粮液酒类销售有限责任公司处以2.02 亿元人民币的罚款；

③、其他主要系打假的相关支出，共8,515,177.53元。

43、所得税费用

单位：元

项目	本期发生额	上期发生额
按税法及相关规定计算的当期所得税	3,019,872,859.01	3,871,608,716.65

递延所得税调整	-95,008,803.36	-468,676,294.15
合计	2,924,864,055.65	3,402,932,422.50

44、基本每股收益和稀释每股收益的计算过程

项目	序号	本年数	上年数
归属于本公司普通股股东的净利润	1	7,972,814,983.24	9,934,872,820.43
扣除所得税影响后归属于母公司普通股股东净利润的非经常性损益	2	-201,357,718.71	9,774,922.17
扣除非经常性损益后的归属于本公司普通股股东的净利润	3=1-2	8,174,172,701.95	9,925,097,898.26
年初股份总数	4	3,795,966,720.00	3,795,966,720.00
报告期因公积金转增股本或股票股利分配等增加的股份数	5		
报告期因发行新股或债转股等增加的股份数	6		
发行新股或债转股等增加股份下一月份起至报告期年末的月份数	7		
报告期因回购等减少的股份数	8		
减少股份下一月份起至报告期年末的月份数	9		
报告期缩股数	10		
报告期月份数	11	12.00	12
发行在外的普通股加权平均数（I）	$12=4+5+6\times 7 \div 11-8\times 9 \div 11-10$	3,795,966,720.00	3,795,966,720.00
因同一控制下企业合并而调整的发行在外的普通股加权平均数	13		
基本每股收益（I）	$14=1 \div 12$	2.100	2.617
基本每股收益（II）	$15=3 \div 12$	2.153	2.615
已确认为费用的稀释性潜在普通股利息	16		
所得税率	17		
转换费用	18		
可转换公司债券、认股权证、股份期权等转换或行权而增加的股份数	19		
稀释每股收益（I）	$20=[1+(16-18) \times (1-17)] \div (12+19)$	2.100	2.617
稀释每股收益（II）	$21=[3+(16-18) \times (1-17)] \div (13+19)$	2.153	2.615

①、基本每股收益参照如下公式计算：

基本每股收益=P0÷S

$S= S_0+S_1+S_i \times M_i \div M_0 - S_j \times M_j \div M_0 - S_k$

其中：P0 为归属于公司普通股股东的净利润或扣除非经常性损益后归属于普通股股东的净利润；S 为发行在外的普通股加权平均数；S0 为期初股份总数；S1 为报告期因公积金转增股本或股票股利分配等增

加股份数； S_i 为报告期因发行新股或债转股等增加股份数； S_j 为报告期因回购等减少股份数； S_k 为报告期缩股数； M_0 报告期月份数； M_i 为增加股份次月起至报告期期末的累计月数； M_j 为减少股份次月起至报告期期末的累计月数。

②、稀释每股收益参照如下公式计算：

稀释每股收益 = $P1 / (S_0 + S_1 + S_i \times M_i \div M_0 - S_j \times M_j \div M_0 - S_k + \text{认股权证、股份期权、可转换债券等增加的普通股加权平均数})$

其中， $P1$ 为归属于公司普通股股东的净利润或扣除非经常性损益后归属于公司普通股股东的净利润，并考虑稀释性潜在普通股对其影响，按《企业会计准则》及有关规定进行调整。公司在计算稀释每股收益时，应考虑所有稀释性潜在普通股对 $P1$ 和加权平均股数的影响，按照其稀释程度从大到小的顺序计入稀释每股收益，直至稀释每股收益达到最小值。

45、现金流量表附注

(1) 收到的其他与经营活动有关的现金

单位：元

项目	金额
利息收入	884,218,105.02
收到的保证金、往来款项等	143,382,330.94
合计	1,027,600,435.96

(2) 支付的其他与经营活动有关的现金

单位：元

项目	金额
销售相关费用	1,844,407,335.82
租赁费	338,768,402.84
商标使用费	320,569,438.60
罚款支出	202,070,238.09
预付广告费	131,363,207.43
综合服务费	88,313,259.09
其他付现费用及往来款项	688,025,797.70
合计	3,613,517,679.57

46、现金流量表补充资料

(1) 现金流量表补充资料

单位：元

补充资料	本期金额	上期金额

1. 将净利润调节为经营活动现金流量:	--	--
净利润	8,322,215,360.95	10,335,733,704.78
加: 资产减值准备	20,428.32	53,341.78
固定资产折旧、油气资产折耗、生产性生物资产折旧	640,477,322.52	660,996,817.03
无形资产摊销	8,486,946.67	9,029,127.91
长期待摊费用摊销	32,579,186.39	36,112,959.26
处置固定资产、无形资产和其他长期资产的损失(收益以“-”号填列)	1,912,291.32	1,095,331.60
公允价值变动损失(收益以“-”号填列)	7,070,987.60	-772,066.24
财务费用(收益以“-”号填列)	7,760.06	-205,399.90
投资损失(收益以“-”号填列)	-4,298,863.95	-3,007,200.68
递延所得税资产减少(增加以“-”号填列)	-93,277,296.40	-468,869,310.71
递延所得税负债增加(减少以“-”号填列)	-1,731,506.96	193,016.56
存货的减少(增加以“-”号填列)	-205,592,316.05	-1,143,271,689.07
经营性应收项目的减少(增加以“-”号填列)	-915,196,107.59	-774,776,834.11
经营性应付项目的增加(减少以“-”号填列)	-6,333,763,436.00	97,355,286.27
经营活动产生的现金流量净额	1,458,910,756.88	8,749,667,084.48
2. 不涉及现金收支的重大投资和筹资活动:	--	--
3. 现金及现金等价物净变动情况:	--	--
现金的期末余额	25,763,495,274.95	27,845,507,237.17
减: 现金的期初余额	27,845,507,237.17	21,550,861,665.98
现金及现金等价物净增加额	-2,082,011,962.22	6,294,645,571.19

(2) 本报告期取得或处置子公司及其他营业单位的相关信息

单位: 元

补充资料	本期发生额	上期发生额
一、取得子公司及其他营业单位的有关信息:	--	--
1. 取得子公司及其他营业单位的价格	255,000,000.00	
2. 取得子公司及其他营业单位支付的现金和现金等价物	255,000,000.00	
4. 取得子公司的净资产	500,000,000.00	
流动资产	429,744,200.00	
非流动资产	70,255,800.00	
二、处置子公司及其他营业单位的有关信息:	--	--

(3) 现金和现金等价物的构成

单位：元

项目	期末数	期初数
一、现金	25,763,495,274.95	27,845,507,237.17
其中：库存现金	85,608.83	64,197.43
可随时用于支付的银行存款	25,763,406,543.09	27,838,224,538.14
可随时用于支付的其他货币资金	3,123.03	7,218,501.60
三、期末现金及现金等价物余额	25,763,495,274.95	27,845,507,237.17

八、关联方及关联交易

1、本企业的母公司情况

母公司名称	关联关系	企业类型	注册地	法定代表人	业务性质	注册资本	母公司对本企业的持股比例	母公司对本企业的表决权比例	本企业最终控制方	组织机构代码
宜宾市国有资产经营有限公司	控股股东	国有独资	宜宾	张辉	投资	139000 万元	36%	36%	宜宾市人民政府国有资产监督管理委员会	71182342-5

本企业的母公司情况的说明：

宜宾市国有资产经营有限公司是宜宾市人民政府出资设立的国有独资公司。法定代表人为张辉，注册资本139000万元。经营范围为市政府授权经营的国有产权（含国家股）、国有资产和国家投资。公司作为投资主体，在授权范围内进行资本经营和资产经营，以控股、参股、投资和受让、转让、拍卖、租赁的方式进行经营。

宜宾市国有资产经营有限公司的主要职能：一是代表市政府持有市级企业国有股权并行使股东权利；二是作为市政府的投融资平台，为重点建设项目筹集资金，并通过参、控股的方式，投资于重点建设项目；三是通过资本经营和资产经营，促进国有资产保值增值和全市经济发展。

宜宾市国有资产经营有限公司通过国有资产行政划转，持有四川省宜宾五粮液集团有限公司51%的股权，导致直接、间接控制本公司2,128,317,363.00股股份，占本公司总股本56.07%。

2、本企业的子公司情况

子公司全称	子公司类型	企业类型	注册地	法定代表人	业务性质	注册资本	持股比例	表决权比例	组织机构代码
四川省宜宾五粮液供销有限公司	控股子公司	有限责任公司	宜宾	唐桥	销售酒类、食品	20,000,000.00	99%	99%	20885247-2
四川宜宾五粮液精美印务有限责任公司	控股子公司	有限责任公司	宜宾	陈康	包装装潢印刷	14,000,000.00	97%	97%	20890068-1

宜宾欣兴包装有限公司	控股子公司	有限责任公司	宜宾	杨旭蓉	销售纸制品 包装品	2,000,000.00	97%	97%	59998721-8
四川省宜宾五粮液投资 (咨询)有限责任公司	控股子公司	有限责任公司	宜宾	冯光兴	投资	50,000,000.00	95%	95%	71751172-1
武厚文化发展有限公司	控股子公司	有限责任公司	北京	彭智辅	组织文化艺术 交流等	50,000,000.00	70.3%	70.3%	56206661-8
四川省宜宾五粮液环保 产业有限公司	控股子公司	有限责任公司	宜宾	陈作容	工业用蒸汽 生产、销售	2,000,000.00	51%	51%	72746196-7
四川省宜宾五粮液集团 仙林果酒有限责任公司	控股子公司	有限责任公司	宜宾	李小波	加工经营酒 类	3,000,000.00	90%	90%	70906664-8
四川省宜宾五粮液酒厂 有限公司	控股子公司	有限责任公司	宜宾	刘中国	白酒生产销 售	80,000,000.00	99%	99%	74468282-5
五粮液大世界(北京)商 贸有限公司	控股子公司	有限责任公司	北京	杨兴才	销售定型包 装食品	20,000,000.00	95%	95%	79067303-0
四川省宜宾普拉斯包装 材料有限公司	控股子公司	有限责任公司	宜宾	张子涛	生产销售塑 料制品、防 伪技术产品	150,000,000.00	100%	100%	67838485-3
四川省宜宾环球神州玻 璃有限公司	控股子公司	有限责任公司	宜宾	王春祥	纸箱及纸制 包装品生产 加工	8,000,000.00	100%	100%	76506229-7
四川省宜宾普什集团 3D 有限公司	控股子公司	有限责任公司	宜宾	李培奇	三维立体影 像塑胶印刷 品	22,133,300.00	100%	100%	74225946-8
四川省宜宾环球格拉斯 玻璃制造有限公司	控股子公司	有限责任公司	宜宾	彭澎	玻璃制品	10,000,000.00	100%	100%	79581729-1
宜宾翠屏山酒业有限责 任公司	控股子公司	有限责任公司	宜宾	陈林	白酒生产销 售	20,000,000.00	100%	100%	68790445-1
宜宾长江源酒业有限责 任公司	控股子公司	有限责任公司	宜宾	刘友金	白酒生产销 售	20,000,000.00	100%	100%	68790442-7
宜宾真武山酒业有限责 任公司	控股子公司	有限责任公司	宜宾	陈林	白酒生产销 售	20,000,000.00	100%	100%	68790439-8
宜宾酱酒酒业有限责 任公司	控股子公司	有限责任公司	宜宾	周利峰	白酒生产销 售	50,000,000.00	100%	100%	68419643-7
宜宾世纪酒业有限责 任公司	控股子公司	有限责任公司	宜宾	陈林	白酒生产销 售	20,000,000.00	100%	100%	68790444-3
宜宾五粮液酒类销售有 限责任公司	控股子公司	有限责任公司	宜宾	刘中国	销售酒类	200,000,000.00	95%	95%	68992169-3
邯郸永不分梨酒业股份 有限公司	控股子公司	股份有限公司	邯郸	彭智辅	白酒生产销 售	500,000,000.00	51%	51%	07879128-7

临漳县德胜酒业贸易有限公司	控股子公司	有限责任公司	邯郸	蒲元月	白酒、配制酒等酒类的批发、零售等	1,000,000.00	51%	51%	08376292-3
邯郸永不分梨酒业销售有限公司	控股子公司	有限责任公司	邯郸	彭智辅	白酒、配制酒等酒类的批发、零售等	5,000,000.00	51%	51%	08376282-7

3、本企业的合营和联营企业情况

被投资单位名称	企业类型	注册地	法定代表人	业务性质	注册资本(万元)	本企业持股比例	本企业在被投资单位表决权比例	关联关系	组织机构代码
一、合营企业									
二、联营企业									
瞭望东方传媒有限公司	有限责任	北京市	姬斌	广告行业	3,500.00	49%	49%	联营企业	71093090-7
宜宾五新城市建设有限公司	其他有限责任	宜宾市	余维金	其他建筑行业	20,000.00	49%	49%	联营企业	57960771-6

4、本企业的其他关联方情况

其他关联方名称	与本公司关系	组织机构代码
四川省宜宾五粮液集团有限公司	公司法定代表人兼任五粮液集团公司总裁(总经理)以及公司部分董事、高管兼任五粮液集团公司职务直接持有本公司 20.07%股权	709066998
瞭望东方传媒有限公司	联营公司	71093090-7
四川宜宾安吉物流集团有限公司	五粮液集团公司子公司	77981494-7
四川省宜宾五粮液集团安吉物流公司	安吉物流集团公司子公司	20885668-4
宜宾安吉物流集团神舟运业有限公司	安吉物流集团公司子公司	78229949-9
四川安吉物流集团成都有限公司	安吉物流集团公司子公司	68631901-5
四川省宜宾五粮液集团进出口有限公司	五粮液集团公司子公司	70916714X
四川省宜宾普什集团有限公司	五粮液集团公司子公司	70906628-5
宜宾康乾葡萄酒业有限公司	五粮液集团公司子公司	69699010-1
宜宾寰宇商贸有限公司	五粮液集团公司子公司	551001368
四川省宜宾普什模具有限公司	普什集团公司子公司	75232458-5
四川省宜宾普什铸造有限公司	普什集团公司子公司	791823539

四川普什醋酸纤维素有限责任公司	普什集团公司子公司	66536007-8
四川圣山莫林实业集团有限公司	五粮液集团公司子公司	72087164-8
四川省宜宾圣山服装家纺有限公司	圣山莫林实业集团公司子公司	553597492
四川圣山白玉兰制衣有限公司	圣山莫林实业集团公司子公司	797847646
宜宾晟地商贸有限公司	圣山莫林实业集团公司子公司	671448949
宜宾五粮液葡萄酒有限责任公司	五粮液集团公司子公司	709066816
宜宾金龙贸易开发总公司	五粮液集团公司子公司	208858129
四川省宜宾金贸酒业服务公司	五粮液集团公司子公司	20885056-5
四川宜宾环球集团有限公司	五粮液集团公司子公司	76505065-9
四川省宜宾丽彩集团有限公司	五粮液集团公司子公司	76233738-X
四川省宜宾五粮液集团宜宾制药有限责任公司	五粮液集团公司子公司	70906070-5
四川省宜宾安吉机械制造工程有限公司	安吉物流集团公司子公司	765093376
宜宾五粮液安培纳斯制酒有限公司	五粮液集团公司子公司	62127050-5
四川省宜宾五粮液集团雅知味有限责任公司	五粮液集团公司子公司	70906183-9
四川省宜宾环球集团天沃商贸有限公司	环球集团公司子公司	78472178-8
四川省宜宾五粮液集团保健酒有限责任公司	五粮液集团公司子公司	72552969X
四川省宜宾伏特加制酒有限责任公司	五粮液集团公司子公司	70906658-4
四川省宜宾五粮液集团鹏程电子器材有限责任公司	五粮液集团公司子公司	72985049-5
四川省宜宾普什工具有限公司	普什集团公司子公司	79182358X
宜宾盈泰光电有限公司	五粮液集团公司子公司	76234580-6
宜宾五粮液包装材料有限公司	五粮液集团公司子公司	621280543
宜宾环球光电节能科技有限公司	环球集团公司子公司	78474076-X
四川省宜宾普什驱动有限责任公司	普什集团公司子公司	77983488-4
四川宜宾普什重机有限公司	普什集团公司子公司	66740290-5
成都普什医药塑料包装有限公司	普什集团公司子公司	785423440
四川省宜宾普什建材有限公司	普什集团公司子公司	78472180-9
青岛普什宝枫实业有限公司	普什集团公司子公司	740354429
湛江北方普什国际发展有限公司	普什集团公司子公司	748035406
四川奥克医药塑料包装有限责任公司	普什集团的二级子公司	202769029
四川省宜宾普什汽车零部件有限公司	普什集团公司子公司	67142421-8
成都普什信息自动化有限公司	普什集团公司子公司	67965730-7
宜宾普什机床有限责任公司	普什集团公司子公司	66278630-5
四川省百味园食品有限责任公司	五粮液集团公司子公司	66744588-4
成都环球特种玻璃制造有限公司	环球集团公司子公司	660474340

重庆普什机械有限公司	普什集团子公司	67613754-4
上海尊圣服饰有限公司	圣山莫林实业集团公司子公司	67629756-1
四川中科倍特尔技术有限公司	环球集团公司子公司	663005371
成都普什机电技术研究有限公司	普什集团子公司	790035135
四川省宜宾五粮液集团安吉物流航运有限公司	安吉物流集团公司子公司	77168107-8
宜宾安吉物流集团汽车销售有限责任公司	安吉物流集团公司子公司	73586015-9
宜宾安仕吉国际物流有限公司	安吉物流集团公司子公司	78229949-9
宜宾安仕吉汽车服务有限公司	安吉物流集团公司子公司	76509337-6

5、关联方交易

(1) 采购商品、接受劳务情况表

单位：元

关联方	关联交易内容	关联交易定价方式及决策程序	本期发生额		上期发生额	
			金额	占同类交易金额的比例	金额	占同类交易金额的比例
宜宾晟地商贸有限公司	包装材料	成本加成	136,815,456.49	22.76%	138,410,436.40	24.17%
四川省宜宾普什集团有限公司	RFID 防伪标	协议价	60,152,344.69	100%	70,926,953.36	100%
宜宾晟地商贸有限公司	劳保用品	协议价	33,653,892.76	70.79%	38,370,088.61	59.51%
四川省宜宾普什模具有限公司	模具	协议价	20,489,867.37	100%	56,980,066.18	100%
四川省百味园食品有限责任公司	食品	协议价	16,392,687.20	100%	13,396,923.00	100%
宜宾金龙贸易开发总公司	原材料	协议价	7,863,107.57	100%	14,824,669.14	100%
四川宜宾安吉物流集团有限公司	汽油	协议价	5,405,766.70	79.2%	4,460,105.18	
宜宾盈泰光电有限公司	显示屏	协议价	3,734,316.24	100%		
宜宾五粮液包装材料有限公司	包装材料	协议价	2,880,245.64	0.48%	4,841,501.20	0.84%
四川省宜宾环球集团天沃商贸有限公司	工艺品	协议价	2,620,512.82	100%		
四川省宜宾五粮液集团宜宾制药有限责任公司	药品	协议价	2,152,148.00		1,405,926.00	
四川省宜宾五粮液集团安吉物流公司	汽油费	协议价	1,419,297.12	20.8%		
宜宾环球光电节能科技有限公司	玻璃制品	协议价	1,369,469.88	100%	1,261,696.58	
四川省宜宾五粮液集团进出口有限公司	葡萄酒原浆等	协议价	1,217,609.05	100%	714,888.46	100%
四川省宜宾圣山服装家纺有限公司	包装材料	协议价	873,302.95		252,625.48	
四川省宜宾普什驱动有限责任公司	瓶盖	协议价	417,687.53		10,114,935.13	

宜宾环球光电节能科技有限公司	灯等				6,391,783.68	
宜宾寰宇商贸有限公司	包装材料				1,418,526.00	0.24%
其他零星关联采购小计			3,397,130.69		1,360,896.25	
关联采购合计			300,854,842.70		365,132,020.65	
四川宜宾安吉物流集团有限公司	运费	协议价	213,569,708.99	69.59%	150,238,134.84	58.55%
四川省宜宾五粮液集团安吉物流公司	运费	协议价	85,572,235.39	27.88%	92,878,572.65	36.2%
四川省宜宾五粮液集团有限公司	维修费	协议价	52,029,520.45	29.57%	26,748,347.15	39.57%
湛江北方普什国际发展有限公司	运杂费	协议价	7,027,321.25	2.29%	9,297,861.31	3.63%
宜宾安仕吉汽车服务有限公司	维修费、运费	协议价	4,417,164.01	2.51%		
四川省宜宾普什集团有限公司	维修费	协议价	1,717,427.82	0.98%	2,897,735.71	4.28%
四川省宜宾五粮液集团安吉物流航运有限公司	运杂费	协议价	718,954.19	0.23%		
四川省宜宾普什驱动有限责任公司	维修费等	协议价	253,761.71	0.14%		
四川省宜宾安吉机械制造工程有限公司	车辆维修费	协议价	3,182.66		4,858,407.80	7.18%
四川省宜宾五粮液集团安吉物流公司	宣传费	协议价	1,116.87		1,577,900.00	
宜宾安吉物流集团神舟运业有限公司	运费				4,148,334.70	1.62%
其他零星接受劳务小计			411,679.75		103,304.00	
接受劳务合计			365,722,073.09		292,748,598.16	

注 1：本公司于 2012 年 1 月 1 日与宜宾晟地商贸有限公司签订了《包装袋、劳保用品供应协议》，宜宾晟地商贸有限公司根据本公司生产经营需要，随时向本公司供应原辅材料。本协议有效期为 2012 年 1 月 1 日至 2014 年 12 月 31 日。

注 2：本公司于 2012 年 1 月 1 日与宜宾金龙贸易开发总公司签订了《原辅材料供应协议》，宜宾金龙贸易开发总公司根据本公司生产经营的需要，随时向本公司供应原辅材料，产品安装市场价格进行结算。本协议有效期为 2012 年 1 月 1 日至 2014 年 12 月 31 日。

注 3：本公司于 2012 年 1 月 1 日与百味园公司签订《食品供应协议》，百味园公司根据本公司经营的需要，向本公司供应罐头食品和其他腌腊酱卤、休闲食品。双方按照协议约定结算。本协议有效期为 2012 年 1 月 1 日至 2014 年 12 月 31 日。

注 4：本公司于 2012 年 1 月 1 日与宜宾环球光电节能科技有限公司签订幕墙玻璃、LED 灯、LED 显示屏、塑钢门窗采购合同，环球光电向本公司供应上述产品的价格，严格遵循市场价格并不会高于其向任何第三方提供相应产品所收取的价格。本协议有效期为 2012 年 1 月 1 日至 2014 年 12 月 31 日。

注 5：本公司于 2012 年 1 月 1 日与安吉集团签订了《运输服务协议》，本公司将生产经营中发生的运输业务及员工的上、下班接送等交由安吉集团用汽车（货车、客车）运输方式承担。本协议有效期为 2012 年 1 月 1 日至 2014 年 12 月 31 日。

注 6：本公司于 2012 年 1 月 1 日与湛江北方普什公司签订了关于提供 MEG（即乙二醇）物流服务的《合同》，其中从船舶靠港后卸船、高检、报关、装车、铁路运输到宜宾火车站的服务本公司均交由湛江北方普什公司负责。费用结算采用包干价格，包干运输费用标准为 226 元/吨，每船一结。以后铁路运输每次不定期涨价，本公司按铁路涨价金额相应的调整包干运输费用。本协议有效期为 2012 年 1 月 1 日至 2014 年 12 月 31 日。

注 7：本公司于 2012 年 1 月 1 日与普什集团签订了《RFID 防伪标供应协议》，RFID 无线射频识别防伪标，以购买方生产所需数量进行提供，并以需方在生产使用后的合格数量为实际收货数量。双方按照协议产品的市场价格进行结算。本协议有效期为 2013 年 1 月 1 日至 2015 年 12 月 31 日。

注 8：本公司于 2013 年 1 月 1 日与四川省宜宾普什模具有限公司签订了《模具供应协议》，

普什模具公司根据本公司生产经营的需要，随时向本公司提供模具，产品安装市场价格进行结算。本协议有效期为 2013 年 1 月 1 日至 2015 年 12 月 31 日。

注 9：本公司于 2013 年 1 月 1 日与普什驱动有限责任公司签定了《瓶盖、盒体供应协议》，普什驱动公司根据本公司的经营需要，随时向公司供应瓶盖、盒体，双方按协议产品的市场价格进行结算。本协议有效期为 2013 年 1 月 1 日至 2015 年 12 月 31 日。

出售商品、提供劳务情况表

单位：元

关联方	关联交易内容	关联交易定价方式及决策程序	本期发生额		上期发生额	
			金额	占同类交易金额的比例	金额	占同类交易金额的比例
四川省宜宾五粮液集团进出口有限公司	酒	协议价	607,986,969.54	2.56%	479,817,565.78	1.84%
四川省宜宾五粮液集团进出口有限公司	PET 片材等	协议价	16,211,562.14	2.57%		
宜宾寰宇商贸有限公司	酒	市场价	8,159,914.86	0.03%	23,068,225.32	0.09%
宜宾康乾葡萄酒业有限公司	酒	协议价	6,735,337.61	0.03%	3,052,508.85	0.01%
宜宾金龙贸易开发总公司	混合粮	协议价	6,523,843.04		6,428,198.88	
上海尊圣服饰有限公司	WB802 标牌	协议价	5,248,846.15		4,770,000.00	
成都普什信息自动化有限公司	防伪标	协议价	4,992,063.23		7,198,144.34	
四川省宜宾五粮液集团保健酒有限责任公司	瓶盖、包装盒等	协议价	5,581,009.25		2,961,981.07	
四川省宜宾金贸酒业服务公司	酒	市场价	3,809,897.94	0.02%	6,880,256.34	0.03%
成都普什医药塑料包装有限公司	聚酯切片等	成本加成	3,685,576.50		3,880,673.46	0.53%
宜宾金龙贸易开发总公司	乳酸、白炭黑	协议价	3,381,936.76			
四川省宜宾五粮液集团有限公司	酒	市场价	2,752,623.90	0.01%	9,244,312.82	0.04%
四川省宜宾普什建材有限公司	片材	协议价	2,197,749.92		2,394,571.10	
宜宾金龙贸易开发总公司	酒	市场价	2,114,051.27	0.01%	3,835,897.46	0.01%
四川省宜宾普什集团有限公司	RFID 查询机	协议价	1,753,846.15		3,475,294.79	
四川中科倍特尔技术有限公司	纸箱等	协议价	1,563,907.51		5,015,077.48	44.18%
四川省宜宾普什集团有限公司	PET 片材等	协议价	1,489,230.77		4,008,479.98	
四川省宜宾五粮液集团安吉物流公司	酒	市场价	1,368,487.17	0.01%	2,320,719.69	0.01%
四川省宜宾普什集团有限公司	酒	市场价	1,299,794.87	0.01%		
四川省宜宾普什驱动有限责任公司	塑料制品				13,302,165.90	1.82%

四川圣山莫林实业集团有限公司	标牌			1,615,384.61	
四川省宜宾环球集团天沃商贸有限公司	酒			1,693,948.70	0.01%
其他零星销售			7,327,394.34	11,685,120.06	
关联销售合计			694,184,042.92	596,648,526.63	

注1: 本公司于2012年1月1日与四川省宜宾五粮液集团进出口有限公司签订了《出口商品购销协议》，本协议有效期三年。本公司向进出口公司供应协议产品收取的价格为浮动价格，以进出口公司上月每瓶销售均价的60%或70%作为当月本公司向进出口公司的供应价格（不含税）。协议规定进出口公司根据国际市场的需求，事前书面向本公司提出五粮液系列产品的规格、型号、包装、防伪标识、数量、交货期限等具体要求，并向公司预付60%货款，公司根据进出口公司的出口需求，需及时组织生产并供应五粮液系列酒产品。

注2: 本公司于2012年1月1日与康乾酒业签订了《基酒购买协议》，协议规定康乾酒业根据国际市场的需求，事前书面向本公司提出基础酒的品质、数量、交货期限等具体要求，本公司随时向其供应协议产品。双方协商定价，先款后货。本协议有效期为2012年1月1日至2014年12月31日。

注3: 本公司于2012年1月1日与普什医塑签订《CP 结晶料供应协议》，本公司根据普什医塑的生产经营需要，随时向其供应 CP 结晶料。对于每一笔实际发生的协议产品的供应，普什医塑按照协议约定对其进行入库验收，并以实际收到货物数量作为付款依据。双方按协议产品的市场价格进行结算。本协议有效期为2012年1月1日至2014年12月31日。

注4: 本公司于2012年1月1日与四川圣山莫林实业集团有限公司签订《标牌供应协议》，本公司根据圣山莫林公司的生产经营需要，随时向其供应标牌产品。对于每一笔实际发生的协议产品的供应，圣山莫林公司按照协议约定对其进行入库验收，并以实际收到货物数量作为付款依据。双方按协议产品的市场价格进行结算。本协议有效期为2012年1月1日至2014年12月31日。

注5: 本公司于2012年1月1日与成都普什信息自动化有限公司签定了《防伪标供应协议》，本公司根据普什信息自动化公司的经营需要，随时向公司供应防伪标产品，双方按协议产品的市场价格进行结算。本协议有效期为2012年1月1日至2014年12月31日。

注6: 本公司于2012年1月1日与保健酒公司签订《瓶盖、包装盒供应协议》，本公司根据保健酒公司的生产经营需要，随时向其供应瓶盖、包装盒产品。对于每一笔实际发生的协议产品的供应，保健酒公司按照协议约定对其进行入库验收，并以实际收到货物数量作为付款依据。双方按协议产品的市场价格进行结算。本协议有效期为2012年1月1日至2014年12月31日。

注7: 本公司于2012年1月1日与普什集团签订《RFID 读卡器产品供应协议》，本公司根据普什集团的生产经营需要，随时向其供应 RFID 读卡器。对于每一笔实际发生的协议产品的供应，普什集团按照协议约定对其进行入库验收，并以实际收到货物数量作为付款依据。双方按协议产品的市场价格进行结算。本协议有效期为2012年1月1日至2014年12月31日。

注8: 本公司于2013年1月1日与宜宾金龙贸易开发总公司签订《聚酯切片供应协议》，公司向金龙贸易提供协议产品，按照协议产品的市场价格进行结算。本协议有效期为2013年1月1日起至2015年12月31日。

注9: 本公司于2013年1月2日与普什驱动有限责任公司签定了《聚酯切片、高铁产品供应协议》，本公司根据普什驱动公司的生产经营需要，随时向普什驱动公司供应聚酯切片产品。对于每一笔实际发生的协议产品的供应，普什驱动公司按照协议约定对其进行入库验收，并以实际收到货物数量作为付款依据。双方按协议产品的市场价格进行结算。本协议有效期为2013年1月1日至2015年12月31日。

(2) 关联托管/承包情况：无。

(3) 关联租赁情况

公司承租情况表

单位：元

出租方名称	承租方名称	租赁资产种类	租赁起始日	租赁终止日	租赁费定价依据	本报告期确认的租赁费
四川省宜宾五粮液集团有限公司	宜宾五粮液股份有限公司	土地(注 1)	2012 年 01 月 01 日	2014 年 12 月 31 日	注 5	185,227,926.32
四川省宜宾五粮液集团有限公司	宜宾五粮液股份有限公司	土地(注 2)	2012 年 01 月 01 日	2014 年 12 月 31 日	注 5	57,996,653.56
四川省宜宾五粮液集团有限公司	宜宾五粮液股份有限公司	土地(注 3)	2012 年 01 月 01 日	2014 年 12 月 31 日	注 5	53,333,600.00
四川省宜宾五粮液集团有限公司	宜宾五粮液股份有限公司	经营管理区域(注 4)	2012 年 01 月 01 日	2014 年 12 月 31 日	注 5	29,256,000.00
四川省宜宾丽彩集团有限公司	四川宜宾五粮液精美印务有限责任公司	房屋(注 6)	2012 年 01 月 01 日	2014 年 12 月 31 日		16,288,386.00
四川省宜宾普什集团有限公司	四川省宜宾普拉斯包装材料有限公司	房屋(注 7)	2012 年 01 月 01 日	2014 年 12 月 31 日		7,051,000.00
四川省宜宾普什集团有限公司	四川省宜宾普拉斯包装材料有限公司	库房(注 8)	2012 年 01 月 01 日	2014 年 12 月 31 日		4,121,279.96

关联租赁情况说明：

注 1：本公司于 2012 年 1 月 1 日与四川省宜宾五粮液集团有限公司签订了《土地租赁协议》，将五粮液集团拥有的 521、523、502、508 车间 12 勾包中心及 509 车间部分土地、502 老区、504 车间、510 车间、508 车间(5、6、8、9、10 勾包中心)及水厂、506 陈酿酒库由宜宾五粮液股份公司租赁使用，租赁面积 2,315,349.08 平方米，年租金 18,522.79 万元。

注 2：本公司于 2012 年 1 月 1 日与四川省宜宾五粮液集团有限公司签订了《土地租赁协议》，将五粮液集团拥有的 507、513、515、517 和 607 酿酒车间土地由宜宾五粮液股份公司租赁使用，租赁面积 724,958.17 平方米，年租金 5,799.67 万元。

注 3：本公司 2012 年 1 月 1 日与四川省宜宾五粮液集团有限公司签订了《土地租赁协议》，将四川省宜宾五粮液集团有限公司位于四川宜宾红坝路北侧的土地由宜宾五粮液股份公司租赁使用，租赁面积 666,670.00 平方米，年租金 5,333.36 万元，有效期为 2012 年 1 月 1 日至 2014 年 12 月 31 日，为期 3 年。

注 4：本公司于 2012 年 1 月 8 日与四川省宜宾五粮液集团有限公司续签了《经营管理区域租赁协议》，续签的协议有效期为 2012 年 1 月 1 日至 2014 年 12 月 31 日。将五粮液集团拥有的经营管理区域(包括办公大楼、多功能馆、停车场、食堂、百味园、怡心园、档案馆大楼、纪念馆等)的部分区域，租赁面积 27,121.32 平方米，由宜宾五粮液股份公司租赁使用，年租金 2,925.60 万元。

注 5：本公司与四川省宜宾五粮液集团有限公司土地租赁定价政策参考了以前年度的土地租赁标准，同时据宜宾市国土资源局《关于五粮液集团公司请求土地租赁标准调整的复函》(宜国土函[2010]53

号、2010年3月12日)“该区域工业用地租赁每年每平方米50-110 元的标准符合宜宾市现行地价水平”。经本公司与集团公司双方协商,确定所租赁土地每年每平方米按80 元标准计算。

注6:本公司2011年12月28日与四川省宜宾丽彩集团有限公司签订了《厂房租赁合同》,丽彩集团将总部高档品车间楼房(1-5楼)场地,面积为20,657.30平方米由宜宾五粮液股份公司租赁使用,年租金1,628.84万元。本协议有效期自2012年1月1日至2014年12月31日。

注7:本公司于2012年1月1日与四川省宜宾普什集团有限公司签订了《经营管理区域租赁协议》,将四川省宜宾普什集团有限公司位于宜宾市岷江西路150号办公大楼及租赁物中一切办公设备由宜宾五粮液股份公司租赁使用,租赁面积6,536.70平方米,年租金705.1万元,有效期自2012年1月1日至2014年12月31日,为期三年。

注8:本公司于2012年1月1日与四川省宜宾普什集团有限公司签订了《库房租赁协议》,将四川省宜宾普什集团有限公司位于宜宾市岷江西路150号库房由宜宾五粮液股份公司租赁使用,租赁面积5,724.00平方米,年租金412.13万元。本协议有效期自2012年1月1日至2014年12月31日。

(4) 其他关联交易

关联方	关联交易内容	关联交易定价方式及决策程序	本期发生额		上期发生额	
			金额	占同类交易金额的比例	金额	占同类交易金额的比例
四川省宜宾五粮液集团有限公司	综合服务费(注1)	协议价	88,313,259.09	100%	89,963,037.91	100%
四川省宜宾五粮液集团有限公司	商标使用费(注2)	协议价	319,212,533.20	99.99%	346,180,120.93	100%
四川省宜宾普什集团有限公司	商标使用费	协议价	18,000.00	0.01%		
四川省宜宾五粮液集团安吉物流公司	汽车	市场价	13,371,969.49		10,838,185.26	
四川宜宾环球集团有限公司	建筑物	协议价	4,878,853.57			
四川省宜宾环球集团天沃商贸有限公司	购买设备	协议价	3,056,386.87		13,336,902.68	
四川省宜宾五粮液集团有限公司	购买设备	协议价	2,772,536.02		2,352,005.36	
宜宾安吉物流集团汽车销售有限责任公司	汽车	协议价	1,567,380.16			
四川中科倍特技术有限公司	购买设备	协议价	713,229.73			
宜宾普什机床有限责任公司	购买设备	协议价	243,567.17		468,376.07	
成都普什信息自动化有限公司	购买设备	协议价			3,377,483.55	
宜宾环球光电节能科技有限公司	购买设备	协议价			684,442.00	
四川宜宾安吉物流集团有限公司	汽车	协议价			282,897.07	
宜宾环球光电节能科技有限公司	购买设备	协议价			291,713.14	

注1:本公司于2012年1月1日与四川省宜宾五粮液集团有限公司续签了《综合服务协议》,集团公司按协议商定的内容向本公司提供生产辅助服务和生活后勤服务。本协议有效期为2012年1月1日至2014年12月31日。

注2:本公司于2012年1月1日与四川省宜宾五粮液集团有限公司续签了《商标、标识使用许可协议》,协议规定:五粮液集团将1个厂徽标识许可给本公司非独占使用、‘五粮神’、‘圣酒’、‘天地春’、‘岁岁乐’、‘五湖’、‘蜀粮’、‘古都’、‘八福’、‘四海春’等91个商标许可给本公司

独占使用、‘五粮液’、‘尖庄’、‘五粮春’、‘五粮醇’等四个商标许可给本公司无偿使用。其许可使用费结算方法为：①按使用“厂徽标识”的所有酒类产品年销售收入的 1.27%计算支付“厂徽标识”使用费；②对‘五粮神’等 91 个商标，其吨销售价在 3 万元及以上的产品，每吨支付商标使用费 1500 元；吨销售价在 1.2 万元及以上至 3 万元以下的产品，每吨支付商标使用费 1400 元，吨销售在 1.2 万元以下的产品，每吨支付商标使用费 1300 元。本协议有效期为 2012 年 1 月 1 日至 2014 年 12 月 31 日。

6、关联方应收应付款项

上市公司应收关联方款项

单位：元

项目名称	关联方	期末		期初	
		账面余额	坏账准备	账面余额	坏账准备
应收账款	成都环球特种玻璃制造有限公司	15,550,615.09		18,050,615.09	
应收账款	四川中科倍特尔技术有限公司	3,241,062.86		5,749,820.65	
应收账款	四川省宜宾五粮液集团保健酒有限责任公司	2,703,817.20			
应收账款	成都普什医药塑料包装有限公司	985,008.19			
应收账款	上海尊圣服饰有限公司	969,300.00			
应收账款	成都普什信息自动化有限公司	263,663.19			
应收账款	四川省宜宾普什驱动有限责任公司	163,763.65		135,400.00	
应收账款	四川省宜宾五粮液集团宜宾制药有限责任公司	132,309.35			
应收账款	四川省宜宾圣山服装家纺有限公司	33,600.00			
应收账款	四川普什醋酸纤维素有限责任公司	15,109.00		48,572.99	
应收账款	四川省宜宾普什汽车零部件有限公司	14,333.78		16,004.18	
应收账款	四川省宜宾普什模具有限公司			17,160.50	
应收账款	四川省宜宾五粮液集团有限公司			4,125.00	
预付账款	四川宜宾安吉物流集团有限公司	753,930.41			
预付账款	四川省宜宾五粮液集团有限公司	115,941.78		1,794,087.88	
预付账款	成都普什医药塑料包装有限公司	6,156.91			
预付账款	四川省宜宾环球集团天沃商贸有限公司	4,000.00			
预付账款	四川省宜宾五粮液集团安吉物流公司	4,000.00			
预付账款	宜宾五粮液包装材料有限公司	2,500.00			
预付账款	四川安吉物流集团成都有限公司	2,170.00			
其他应收款	瞭望东方传媒有限公司	6,000,000.00		10,000,000.00	
其他应收款	四川省宜宾金贸酒业服务公司	103,638.57		224,000.00	

上市公司应付关联方款项

单位：元

项目名称	关联方	期末金额	期初金额
应付账款	四川省宜宾五粮液集团有限公司	19,291,572.72	
应付账款	四川省宜宾五粮液集团安吉物流公司	11,011,844.92	
应付账款	四川宜宾安吉物流集团有限公司	2,000,000.00	
应付账款	成都普什信息自动化有限公司	407,165.59	464,665.59
应付账款	宜宾普什机床有限责任公司	223,300.00	54,800.00
应付账款	宜宾晟地商贸有限公司	85,227.64	
应付账款	四川宜宾环球集团有限公司	19,145.77	19,145.77
应付账款	四川省宜宾普什模具有限公司		511,803.51
应付账款	宜宾环球光电节能科技有限公司		589,512.29
应付账款	四川省宜宾五粮液集团保健酒有限责任公司		68,995.59
预收款项	成都普什机电技术研究有限公司	14,796.16	
预收款项	四川省宜宾环球集团天沃商贸有限公司	36,000.00	
预收款项	四川省宜宾金贸酒业服务公司	44,688.91	1,732,269.51
预收款项	四川省宜宾普什汽车零部件有限公司		5,600.00
预收款项	四川省宜宾普什驱动有限责任公司		720.00
预收款项	四川省宜宾普什铸造有限公司	28,787.00	
预收款项	四川省宜宾五粮液集团安吉物流公司	10,775.60	10,775.60
预收款项	四川省宜宾五粮液集团保健酒有限责任公司		156,154.43
预收款项	四川省宜宾五粮液集团进出口有限公司	6,350,333.57	57,312,624.80
预收款项	四川省宜宾五粮液集团有限公司	6,966.00	6,966.00
预收款项	四川省宜宾环球集团有限公司	1,970.80	
预收款项	宜宾安吉物流集团神舟运业有限公司	208,248.14	208,248.14
预收款项	宜宾寰宇商贸有限公司	3,735.60	
预收款项	宜宾金龙贸易开发总公司	129,600.00	938,700.00
其他应付款	四川省宜宾环球集团有限公司	6,606,234.65	22,646.00
其他应付款	四川宜宾安吉物流集团有限公司	740,423.89	
其他应付款	宜宾安吉物流集团神舟运业有限公司		736,115.85
其他应付款	四川省宜宾普什集团有限公司	56,113.56	
其他应付款	四川省宜宾五粮液集团安吉物流公司	18,376.85	2,000.00
其他应付款	四川省宜宾普什驱动有限责任公司	11,374.28	
其他应付款	四川省宜宾金贸酒业服务公司	10,000.00	
其他应付款	四川宜宾普什重机有限公司	7,988.00	
其他应付款	四川省宜宾五粮液集团保健酒有限责任公司	5,942.55	

其他应付款	四川省宜宾普什汽车零部件有限公司	5,600.00	4,509.54
其他应付款	宜宾普什机床有限责任公司	5,600.00	
其他应付款	宜宾安仕吉国际物流有限公司	2,869.25	
其他应付款	宜宾安仕吉汽车服务有限公司	1,867.39	
其他应付款	四川省宜宾五粮液集团有限公司	1,036.82	
其他应付款	四川省宜宾安吉机械制造工程有限公司	654.50	
其他应付款	四川省宜宾环球集团天沃商贸有限公司	113.20	
应付股利	四川省宜宾五粮液集团有限公司		322,500,000.00

九、或有事项

1、未决诉讼或仲裁形成的或有负债及其财务影响

2013年5月31日，公司收到成都市中级人民法院（2013）成民初字第993号至第1146号《应诉案件通知书》等相关法律文书，成都市中级人民法院已立案受理原告154人（件）以“证券虚假陈述责任纠纷”为由对本公司提起的民事诉讼案，索赔总标的额约为1910万元，目前案件正在审理过程中。

2、为其他单位提供债务担保形成的或有负债及其财务影响

本公司未为其他单位提供债务担保。

十、承诺事项

1、重大承诺事项

本公司本期没有需要披露的重大承诺事项。

2、前期承诺履行情况

本公司无前期承诺事项需在后期继续履行的情况。

十一、资产负债表日后事项

1、重要的资产负债表日后事项说明

无。

2、资产负债表日后利润分配情况说明

经2014年4月16日召开的公司第四届董事会第二十七次会议研究决定，2013年度分配预案为：每10股派现金7元（含税），本预案尚需股东大会批准。

3、其他资产负债表日后事项说明

①、本公司诉北京谭氏瑞丰商贸有限公司、甘肃滨河食品工业（集团）有限责任公司侵犯“五粮液”、“五粮春”商标专用权纠纷一案，要求北京谭氏瑞丰商贸有限公司停止侵犯“五粮液”、“五粮春”注册商标专用权的行为，要求甘肃滨河食品工业（集团）有限责任公司赔偿经济损失1.3亿，要求二被告登报声明消除对本公司造成的负面影响并承担全部诉讼费用。此案于2013年3月21日由北京市第一中级人民法

院受理，2014年1月20日北京市第一中级人民法院判决驳回本公司的全部诉讼请求，本公司已向北京市高级人民法院提起上诉。

②、截止2014年4月16日，公司改制车辆取得拍卖收入23,206,100.00元，对应的固定资产清理值为19,589,915.07元。

③、截止2014年4月7日，应收利息已收回251,057,996.60元。

④2014年4月16日，第四届董事会第二十七次会议审议通过，公司拟出资约2.55亿元取得“河南五谷春酒业股份有限公司”约51%的股权。

十二、其他重要事项

1、企业合并

详见附注“第十节、四、企业合并及合并财务报表”。

2、以公允价值计量的资产和负债

单位：元

项目	期初金额	本期公允价值变动损益	计入权益的累计公允价值变动	本期计提的减值	期末金额
金融资产					
1. 以公允价值计量且其变动计入当期损益的金融资产(不含衍生金融资产)	18,995,628.80	-7,070,987.60			0.00
金融资产小计	18,995,628.80	-7,070,987.60			0.00
上述合计	18,995,628.80	-7,070,987.60			0.00
金融负债	0.00	0.00			0.00

3、年金计划主要内容及重大变化

本报告期无需要披露的年金计划。

4、其他

①、2012年10月27日，公司第四届董事会第二十二次会议审议通过，同意作为成员单位参股筹建四川省宜宾五粮液财务有限公司。四川省宜宾五粮液财务有限公司拟注册资本为人民币20亿，本公司拟以自有资金认缴7.2亿，占注册资本的36%。

2013年10月12日，公司与宜宾五粮液集团公司及其下属6家子公司、农银国际控股有限公司共同投资设立“四川省宜宾五粮液集团财务有限公司”，已获得中国银行业监督管理委员会《关于四川省宜宾五粮液集团有限公司筹建企业集团财务公司的批复》（银监复〔2013〕512号）批准筹建。五粮液集团公司须在批复之日起六个月内完成财务公司的筹建工作，筹建期间不得从事金融业务活动，筹建完成后，尚需获得中国银监会的开业批准。

②、2012年8月15日，公司第四届董事会第二十一次会议审议通过，拟按评估值收购四川省宜宾五粮液集团有限公司和四川省宜宾五粮液集团进出口有限公司共同出资设立的宜宾五粮春酒业有限责任公司、宜宾五粮醇酒业有限责任公司、宜宾五粮神酒业有限责任公司、宜宾尖庄酒业有限责任公司四家公司，上述四家公司注册资本均为50万元。

2013年10月23日，公司第四届董事会第二十六次会议审议通过，因公司在2012年底进行营销机构改革设立了七大营销中心，并拟将设立七个区域性酒类销售公司，中止受让上述四家公司。

十三、母公司财务报表主要项目注释

1、其他应收款

(1) 其他应收款

单位：元

种类	期末数				期初数			
	账面余额		坏账准备		账面余额		坏账准备	
	金额	比例	金额	比例	金额	比例	金额	比例
单项金额重大并单项计提坏账准备的其他应收款	9,527,058,445.92	100%			7,027,879,378.29	99.98%		
按组合计提坏账准备的其他应收款								
单项金额虽不重大但单项计提坏账准备的其他应收款	442,148.79	0%			1,237,682.00	0.02%		
合计	9,527,500,594.71	--			7,029,117,060.29	--		

其他应收款种类的说明：详见“第十节、四、10、应收款项”。

期末单项金额重大并单项计提坏账准备的其他应收款

适用 不适用

单位：元

其他应收款内容	账面余额	坏账金额	计提比例 (%)	理由
单项金额重大并单独计提坏账准备的其他应收款	9,527,058,445.92	0.00		
合计	9,527,058,445.92		--	--

组合中，采用账龄分析法计提坏账准备的其他应收款

适用 不适用

组合中，采用余额百分比法计提坏账准备的其他应收款

适用 不适用

组合中，采用其他方法计提坏账准备的其他应收款

适用 不适用

期末单项金额虽不重大但单项计提坏账准备的其他应收款

适用 不适用

单位：元

其他应收款内容	账面余额	坏账准备	计提比例 (%)	计提理由
单项金额不重大但单独计提坏账的其他应收款	442,148.79			
合计	442,148.79		--	--

(2) 金额较大的其他应收款的性质或内容

金额较大的其他应收款均为与关联方往来款。

(3) 其他应收款金额前五名单位情况

单位：元

单位名称	与本公司关系	金额	年限	占其他应收款总额的比例
四川省宜宾五粮液酒厂有限公司	子公司	7,535,608,554.73	3年以内	79.09%
宜宾酱酒酒业有限责任公司	子公司	925,937,254.55	3年以内	9.72%
四川省宜宾环球格拉斯玻璃制造有限公司	子公司	467,320,627.98	2-3年	4.9%
四川省宜宾五粮液环保产业有限公司	子公司	271,455,224.03	2-3年	2.85%
四川省宜宾环球神州玻璃有限公司	子公司	161,919,131.99	1-2年	1.7%
合计	--	9,362,240,793.28	--	98.26%

(4) 其他应收关联方账款情况

单位：元

单位名称	与本公司关系	金额	占其他应收款总额的比例
四川省宜宾五粮液酒厂有限公司	子公司	7,535,608,554.73	79.09%
宜宾酱酒酒业有限责任公司	子公司	925,937,254.55	9.72%
四川省宜宾环球格拉斯玻璃制造有限公司	子公司	467,320,627.98	4.9%
四川省宜宾五粮液环保产业有限公司	子公司	271,455,224.03	2.85%
四川省宜宾环球神州玻璃有限公司	子公司	161,919,131.99	1.7%
四川省宜宾五粮液集团仙林果酒有限责任公司	子公司	129,206,278.05	1.36%
五粮液大世界(北京)商贸有限公司	子公司	28,372,642.59	0.3%
瞭望东方传媒有限公司	联营企业	6,000,000.00	0.06%
合计	--	9,525,819,713.92	99.98%

2、长期股权投资

单位：元

被投资单位	核算方法	投资成本	年初数	增减变动	年末数	在被投资单位持股比例 (%)	在被投资单位表决权比例 (%)	在被投资单位持股比例与表决权比例不一致的说明	减值准备	本期计提减值准备	本期现金红利
四川省宜宾五粮液供销有限公司	成本法	50,456,006.41	50,456,006.41		50,456,006.41	99.00	99.00				1,744,022,047.35
四川宜宾五粮液精美印务有限责任公司	成本法	49,374,409.93	49,374,409.93		49,374,409.93	97.00	97.00				616,451,157.79
四川省宜宾五粮液投资(咨询)有限责任公司	成本法	47,500,000.00	47,500,000.00		47,500,000.00	95.00	95.00				
四川省宜宾五粮液环保产业有限公司	成本法	1,020,000.00	1,020,000.00		1,020,000.00	51.00	51.00				33,543,414.16
四川省宜宾五粮液集团仙林果酒有限责任公司	成本法	2,700,000.00	2,700,000.00		2,700,000.00	90.00	90.00				
四川省宜宾五粮液酒厂有限公司	成本法	3,375,729,567.45	3,375,729,567.45		3,375,729,567.45	99.00	99.00				582,795,122.23
五粮液大世界(北京)商贸有限公司	成本法	323,000,000.00	323,000,000.00		323,000,000.00	95.00	95.00				
四川省宜宾普拉斯包装材料有限公司	成本法	3,443,149,609.25	3,443,149,609.25		3,443,149,609.25	100.00	100.00				1,255,230,556.17
四川省宜宾环球神州玻璃有限公司	成本法	16,922,175.18	16,922,175.18		16,922,175.18	100.00	100.00				56,324,757.73
四川省宜宾普什集团 3D 有	成本	240,419,229.32	240,419,229.32		240,419,229.32	100.00	100.00				103,234,658.57

限公司	法					0	0				
四川省宜宾环球格拉斯玻 璃制造有限公司	成本 法	117,282,551.14	117,282,551.14		117,282,551.14	100.0 0	100.0 0				198,634,484.33
宜宾翠屏山酒业有限责任 公司	成本 法	20,000,000.00	20,000,000.00		20,000,000.00	100.0 0	100.0 0				
宜宾长江源酒业有限责任 公司	成本 法	20,000,000.00	20,000,000.00		20,000,000.00	100.0 0	100.0 0				131,009,307.47
宜宾真武山酒业有限责任 公司	成本 法	20,000,000.00	20,000,000.00		20,000,000.00	100.0 0	100.0 0				
宜宾酱酒酒业有限责任公 司	成本 法	50,000,000.00	50,000,000.00		50,000,000.00	100.0 0	100.0 0				27,095,251.97
宜宾世纪酒业有限责任公 司	成本 法	20,000,000.00	20,000,000.00		20,000,000.00	100.0 0	100.0 0				
宜宾五粮液酒类销售有限 责任公司	成本 法	190,000,000.00	190,000,000.00		190,000,000.00	95.00	95.00				
瞭望东方传媒有限公司	权益 法	17,150,000.00	20,767,577.41	370,024.07	21,137,601.48	49.00	49.00				
宜宾五新城市建设有限公 司	权益 法	98,000,000.00	98,043,336.36	196,418.66	98,239,755.02	49.00	49.00				
邯郸永不分梨酒业股份有 限公司	成本 法			255,000,000.00	255,000,000.00	51.00	51.00				
四川中国白酒金三角品牌 运营发展股份有限公司	成本 法			1,200,000.00	1,200,000.00	12.00	12.00				
合计		8,102,703,548.68	8,106,364,462.45	256,766,442.73	8,363,130,905.18						4,748,340,757.77

3、营业收入和营业成本

(1) 营业收入

单位：元

项目	本期发生额	上期发生额
其他业务收入	1,154,646.85	1,516,904.00
合计	1,154,646.85	1,516,904.00
营业成本	0	0

(2) 公司来自前五名客户的营业收入情况

单位：元

客户名称	营业收入总额	占公司全部营业收入的比例(%)
四川省宜宾五粮液环保产业有限公司	854,700.85	74.02
合计	854,700.85	74.02

4、投资收益

(1) 投资收益明细

单位：元

项目	本期发生额	上期发生额
成本法核算的长期股权投资收益	4,748,340,757.77	6,170,036,635.27
权益法核算的长期股权投资收益	566,442.73	-396,769.54
处置长期股权投资产生的投资收益		2,900,000.00
合计	4,748,907,200.50	6,172,539,865.73

(2) 按成本法核算的长期股权投资收益

单位：元

被投资单位	本期发生额	上期发生额	本期比上期增减变动的原因
四川省宜宾五粮液供销有限公司	1,744,022,047.35		
宜宾五粮液酒类销售有限责任公司		6,127,500,000.00	
四川省宜宾五粮液环保产业有限公司	33,543,414.16	42,536,635.27	
四川省宜宾普什集团 3D 有限公司	103,234,658.57		
宜宾长江源酒业有限责任公司	131,009,307.47		
四川省宜宾环球格拉斯玻璃制造有限公司	198,634,484.33		
宜宾酱酒酒业有限责任公司	27,095,251.97		
四川宜宾五粮液精美印务有限责任公司	616,451,157.79		

四川省宜宾五粮液酒厂有限公司	582,795,122.23		
四川省宜宾普拉斯包装材料有限公司	1,255,230,556.17		
四川省宜宾环球神州玻璃有限公司	56,324,757.73		
合计	4,748,340,757.77	6,170,036,635.27	

(3) 按权益法核算的长期股权投资收益

单位：元

被投资单位	本期发生额	上期发生额	本期比上期增减变动的原因
瞭望东方传媒有限公司	370,024.07	-434,010.81	被投资单位净利润增加
宜宾五新城市建设有限公司	196,418.66	37,241.27	被投资单位净利润增加
合计	566,442.73	-396,769.54	

5、现金流量表补充资料

单位：元

补充资料	本期金额	上期金额
1. 将净利润调节为经营活动现金流量：	--	--
净利润	4,784,706,682.53	6,262,440,283.36
固定资产折旧、油气资产折耗、生产性生物资产折旧	1,783,123.68	1,603,647.17
无形资产摊销	1,350,945.12	1,350,945.12
处置固定资产、无形资产和其他长期资产的损失（收益以“-”号填列）	39,931.20	12,700.83
投资损失（收益以“-”号填列）	-4,748,907,200.50	-6,172,539,865.73
经营性应收项目的减少（增加以“-”号填列）	-997,796,655.85	-113,116,474.91
经营性应付项目的增加（减少以“-”号填列）	66,688,066.22	111,237,069.87
经营活动产生的现金流量净额	-892,135,107.60	90,988,305.71
2. 不涉及现金收支的重大投资和筹资活动：	--	--
3. 现金及现金等价物净变动情况：	--	--
现金的期末余额	3,393,872,789.08	2,998,404,541.50
减：现金的期初余额	2,998,404,541.50	944,817,257.80
现金及现金等价物净增加额	395,468,247.58	2,053,587,283.70

十四、补充资料

1、当期非经常性损益明细表

单位：元

项目	金额	说明
----	----	----

非流动资产处置损益（包括已计提资产减值准备的冲销部分）	-1,912,291.32	
计入当期损益的政府补助（与企业业务密切相关，按照国家统一标准定额或定量享受的政府补助除外）	15,347,520.00	
计入当期损益的对非金融企业收取的资金占用费	5,918,080.28	
除同公司正常经营业务相关的有效套期保值业务外，持有交易性金融资产、交易性金融负债产生的公允价值变动损益，以及处置交易性金融资产、交易性金融负债和可供出售金融资产取得的投资收益	-3,338,566.38	
除上述各项之外的其他营业外收入和支出	-231,928,891.89	
减：所得税影响额	-3,478,537.32	
少数股东权益影响额（税后）	-11,077,893.28	
合 计	-201,357,718.71	--

计入当期损益的政府补助为经常性损益项目，应说明逐项披露认定理由。

适用 不适用

2、净资产收益率及每股收益

单位：元

报告期利润	加权平均净资产收益率	每股收益	
		基本每股收益	稀释每股收益
归属于公司普通股股东的净利润	23.71%	2.1	2.1
扣除非经常性损益后归属于公司普通股股东的净利润	24.31%	2.153	2.153

3、公司主要会计报表项目的异常情况及原因的说明

对两个期间的数据变动幅度达 30%（含 30%），且金额占公司报表日资产总额 5%（含 5%），或占报告期利润总额 10%（含 10%）以上的项目，说明该项目的具体情况及变动原因。

项目	年末数/本年数	年初数/上年数	变动金额	变动幅度	原因分析
应收票据	3,625,484,719.41	2,594,222,586.93	1,031,262,132.48	39.75%	注 1
预收账款	824,725,426.75	6,467,422,141.71	-5,642,696,714.96	-87.25%	注 2
销售费用	3,382,176,991.35	2,258,966,257.29	1,123,210,734.06	49.72%	注 3

注 1：主要系客户使用银行承兑汇票支付货款增加所致。

注 2：主要系受本年度白酒市场行情的影响，预收的酒款减少所致。

注 3：主要系受本年度白酒市场行情的影响，公司给予经销商更多的市场支持所致。

第十一节 备查文件目录

在公司董事会办公室备有下列文件供股东查阅：

- 一、载有法定代表人、主管会计工作负责人、会计机构负责人签名并盖章的会计报表。
- 二、载有会计师事务所盖章、注册会计师签名并盖章的审计报告原件。
- 三、报告期内在《中国证券报》、《上海证券报》、《证券时报》上公开披露过的所有公司文件的正本及公告的原稿。
- 四、公司年度报告。

宜宾五粮液股份有限公司

2014年4月18日