



重庆长安汽车股份有限公司

2013 年度报告

2014 年 04 月

## 第一节 重要提示、目录和释义

本公司董事会、监事会及董事、监事、高级管理人员保证本报告所载资料不存在任何虚假记载、误导性陈述或者重大遗漏，并对其内容的真实性、准确性和完整性承担个别及连带责任。

公司负责人徐留平、主管会计工作负责人王锬及会计机构负责人(会计主管人员)华驊声明：保证年度报告中财务报告的真实、准确、完整。

除下列董事外，其他董事亲自出席了审议本次年报的董事会会议：

未亲自出席董事姓名	未亲自出席董事职务	未亲自出席会议原因	被委托人姓名
王志雄	独立董事	因公出差	陈重

公司经本次董事会审议通过的利润分配预案为：以 2013 年 12 月 31 日的公司总股本为基数，向全体股东每 10 股派发现金红利 1 元（含税），不以公积金转增股本。

本报告中所涉及的未来计划、发展战略等前瞻性描述不构成公司对投资者的实质承诺，敬请投资者注意投资风险。

## 目录

第一节 重要提示、目录和释义.....	1
第二节 公司简介 .....	4
第三节 会计数据和财务指标摘要 .....	6
第四节 董事会报告 .....	7
第五节 重要事项 .....	22
第六节 股份变动及股东情况 .....	26
第七节 董事、监事、高级管理人员和员工情况 .....	30
第八节 公司治理 .....	38
第九节 内部控制 .....	41
第十节 财务报告 .....	44
第十一节 备查文件目录 .....	168

## 释义

释义项	指	释义内容
长安汽车、公司	指	重庆长安汽车股份有限公司
南方工业	指	中国南方工业集团，公司的实际控制人
中国长安	指	中国长安汽车集团股份有限公司，原名中国南方工业汽车股份有限公司，南方工业的子公司，公司的控股股东
长安工业	指	重庆长安工业（集团）有限责任公司，原名长安汽车有限责任公司、长安汽车（集团）有限责任公司，南方工业的子公司，2005 年 12 月前为公司控股股东
南京长安	指	南京长安汽车有限公司，公司的子公司
河北长安	指	河北长安汽车有限公司，公司的子公司
长安客车	指	保定长安客车制造有限公司，公司的子公司
国际公司	指	重庆长安汽车国际销售服务有限公司，公司的子公司
长安福特汽车	指	长安福特汽车有限公司，公司的合营企业
长安马自达汽车	指	长安马自达汽车有限公司，公司的合营企业
长福马发动机	指	长安福特马自达发动机有限公司，公司的合营企业
长安铃木	指	重庆长安铃木汽车有限公司，公司的合营企业
CAPSA	指	长安标致雪铁龙汽车有限公司，公司的合营企业
江铃控股	指	江铃控股有限公司，公司的合营企业
哈汽集团	指	哈尔滨哈飞汽车工业集团有限公司，中国长安的子公司
民生物流	指	重庆长安民生物流股份有限公司，长安工业的子公司
兵装财务	指	兵器装备集团财务有限责任公司，南方工业的子公司
中汇富通	指	中汇富通投资有限公司，中国长安的子公司

## 第二节 公司简介

### 一、公司信息

股票简称	长安汽车、长安 B	股票代码	000625、200625
股票上市证券交易所	深圳证券交易所		
公司的中文名称	重庆长安汽车股份有限公司		
公司的中文简称	长安汽车		
公司的外文名称（如有）	Chongqing Changan Automobile Company Limited		
公司的法定代表人	徐留平		
注册地址	重庆市江北区建新东路 260 号		
注册地址的邮政编码	400023		
办公地址	重庆市江北区建新东路 260 号		
办公地址的邮政编码	400023		
公司网址	<a href="http://www.changan.com.cn">http://www.changan.com.cn</a>		
电子信箱	cazqc@changan.com.cn		

### 二、联系人和联系方式

	董事会秘书	证券事务代表
姓名	黎军	
联系地址	重庆市江北区建新东路 260 号	
电话	023-67594008	
传真	023-67866055	
电子信箱	cazqc@changan.com.cn	

### 三、信息披露及备置地点

公司选定的信息披露报纸的名称	中国证券报、证券时报、香港商报
登载年度报告的中国证监会指定网站的网址	<a href="http://www.cninfo.com.cn">www.cninfo.com.cn</a>
公司年度报告备置地点	公司董事会办公室

### 四、注册变更情况

	注册登记日期	注册登记地点	企业法人营业执照	税务登记号码	组织机构代码
--	--------	--------	----------	--------	--------

			注册号		
首次注册	1996 年 10 月 31 日	重庆市南岸区南城大道 309 号	渝直 5000001805570	国税重字 51021120286320X 号	渝经 28546236-3
报告期末注册	2012 年 08 月 24 日	重庆市江北区建新东路 260 号	渝直 500000000005061	渝国税字 50010520286320X 号、渝地税字 50010520286320X 号	20286320-X
历次控股股东的变更情况	<p>1. 2005 年 10 月，根据公司实际控制人南方工业汽车相关业务的重组方案，南方工业将长安集团持有的本公司全部国有法人股划转，作为对中国南方工业汽车股份有限公司的部分出资。2006 年 3 月，长安集团持有本公司股权过户至中国南方工业汽车股份有限公司。中国南方工业汽车股份有限公司成为本公司的控股股东，长安集团不再持有公司股份。</p> <p>2. 2009 年 7 月，经国家工商行政管理总局核准，“中国南方工业汽车股份有限公司”名称变更为“中国长安汽车集团股份有限公司”。名称变动后，其公司性质、所有权属、与本公司控制关系均未发生任何变化。</p>				

## 五、其他有关资料

公司聘请的会计师事务所

会计师事务所名称	安永华明会计师事务所（特殊普通合伙）
会计师事务所办公地址	中国北京市东长安街一号，东方广场安永大楼 16 层
签字会计师姓名	乔春，艾维

### 第三节 会计数据和财务指标摘要

#### 一、主要会计数据和财务指标

单位：元

	2013 年	2012 年	本年比上年增减(%)	2011 年
营业收入（元）	38,481,862,261.90	29,462,588,753.56	30.61%	26,551,846,548.17
归属于上市公司股东的净利润（元）	3,505,640,520.04	1,446,409,591.28	142.37%	967,940,639.48
归属于上市公司股东的扣除非经常性损益的净利润（元）	3,323,415,945.67	1,071,948,748.07	210.03%	794,691,915.61
经营活动产生的现金流量净额（元）	1,832,646,224.37	511,885,673.38	258.02%	207,217,572.62
基本每股收益（元/股）	0.75	0.31	141.94%	0.2
稀释每股收益（元/股）	0.75	0.31	141.94%	0.2
净资产收益率（%）	20.44%	9.66%	提高 10.78 个百分点	6.86%
	2013 年末	2012 年末	本年末比上年末增减(%)	2011 年末
总资产（元）	53,364,694,275.91	46,117,604,792.27	15.71%	36,532,118,115.54
归属于上市公司股东的净资产（归属于上市公司股东的所有者权益）（元）	18,778,354,427.87	15,512,935,348.26	21.05%	14,739,231,462.02

#### 二、非经常性损益项目及金额

单位：元

项目	2013 年金额	2012 年金额	2011 年金额
非流动资产处置损益（包括已计提资产减值准备的冲销部分）	-12,900,068.51	-2,659,276.68	11,722,827.07
计入当期损益的政府补助（与企业业务密切相关，按照国家统一标准定额或定量享受的政府补助除外）	196,086,391.16	402,264,192.28	184,906,144.09
同一控制下企业合并产生的子公司期初至合并日的当期净损益			12,050,340.92
除同公司正常经营业务相关的有效套期保值业务外，持有交易性金融资产、交易性金融负债产生的公允价值变动损益，以及处置交易性金融资产、交易性金融负债和可供出售金融资产取得的投资收益	-332,407.00	-1,193,392.63	1,525,799.63
除上述各项之外的其他营业外收入和支出	1,842,308.38	5,351,829.85	-1,879,032.47
对非金融企业收取的资金延期付款利息	44,444,713.09	66,458,214.91	
减：所得税影响额	45,704,294.34	94,185,371.56	32,404,127.47
少数股东权益影响额（税后）	1,212,068.41	1,575,352.96	2,673,227.90
合计	182,224,574.37	374,460,843.21	173,248,723.87

## 第四节 董事会报告

### 一、概述

2013 年，公司产品结构调整成效明显，研发能力持续提升，合资合作不断深化，企业形象明显提升。从经营效果看，公司超额完成年度经营目标，行业地位继续巩固；实现盈利、销售收入大幅增长，并且开创了利润增长高于收入增长、收入增长高于销量增长的良好局面。

全年，公司及下属合营企业、联营企业累计完成产销 211 万辆和 212 万辆，同比分别增长 21.1%和 20.7%，其中长安自主品牌轿车业务实现销售汽车 38.72 万辆，同比增长 67.89%。在中国汽车市场，公司取得了约 9.64%的市场占有率，同比提高了 0.54 个百分点，销量继续居于中国汽车业前 4 位（分析数据来源：中国汽车工业协会数据）。

### 二、主营业务分析

#### 1、概述

公司主营业务为乘用车和商用车的开发、制造和销售。报告期内，公司经营质量不断提升，创造现金能力增强。财务报表变动30%以上项目的原因说明详见财务报告中财务报表补充资料第3项“财务报表项目数据的变动分析”。

#### 公司回顾总结前期披露的发展战略和经营计划在报告期内的进展情况

公司发展战略未发生重大变化。报告期，公司较好完成了董事会年初下达的经营指标，其中销售汽车212万辆，完成全年经营计划目标的107.61%；统计口径销售收入1626亿元（含合营企业100%收入），完成全年经营计划目标的123.65%，合并报表收入384.82亿元，完成全年经营目标的109.95%。

#### 公司实际经营业绩较曾公开披露过的本年度盈利预测低于或高于 20%以上的差异原因

适用  不适用

#### 2、收入

单位：万元

项目	2013 年	2012 年	同比增减 (%)
营业收入	3,848,186	2,946,259	30.61%
投资收益	450,660	186,854	141.18%
营业利润	313,053	92,248	239.36%
营业外收入	22,461	42,060	-46.60%
利润总额	331,556	132,743	149.77%
归属于上市公司股东的净利润	350,564	144,641	142.37%

报告期内，公司汽车销量增加，产品结构不断优化，来源于合资企业长安福特投资收益大幅增加，公司营业收入、投资收益、营业利润、利润总额、归属于上市公司股东的净利润均同比大幅增长；营业外收入同比减少，主要是收取政府补贴收入减少所致。

#### 公司实物销售收入是否大于劳务收入

是  否

单位：辆



行业分类	项目	2013 年	2012 年	同比增减 (%)
汽车制造业	销售量	2,120,023	1,741,479	21.74%
	生产量	2,110,301	1,756,455	20.15%
	库存量	56,887	65,251	-12.82%
	市场占有率 (%)	9.64%	9.10%	提高 0.54 个百分点

注：上述汽车产销及库存数据为公司及下属合营企业、联营企业统计口径数据，市场占有率分析来源于中国汽车工业协会数据。

#### 相关数据同比发生变动 30% 以上的原因说明

适用  不适用

#### 公司重大的在手订单情况

适用  不适用

#### 公司报告期内产品或服务发生重大变化或调整有关情况

适用  不适用

#### 公司主要销售客户情况

前五名客户合计销售金额 (元)	4,326,268,374.12
前五名客户合计销售金额占年度销售总额比例 (%)	11.24%

#### 公司前 5 大客户资料

适用  不适用

详见财务报告中财务报表附注五第 44 项“营业收入、营业成本”。

### 3、成本

单位：万元

行业分类	项目	2013 年		2012 年		同比增减 (%)
		金额	占营业成本比重 (%)	金额	占营业成本比重 (%)	
汽车制造	销售商品	3,082,050	99.39%	2,309,625	99.09%	33.44%
	外协加工	18,966	0.61%	21,270	0.91%	-10.83%
合计		3,101,016	100.00%	2,330,895	100.00%	33.04%

#### 公司主要供应商情况

前五名供应商合计采购金额 (元)	5,105,544,392.46
前五名供应商合计采购金额占年度采购总额比例 (%)	16.08%

### 4、费用

单位：万元

项目	2013 年	2012 年	同比增减 (%)
营业税金及附加	126,078	75,963	65.97%

销售费用	355,356	262,984	35.12%
财务费用	7,197	2,894	148.69%
所得税费用	-15,293	-8,757	-74.64%

报告期内，营业税金及附加增加，主要是汽车销量增加及适用高消费税率的车型比重上升，带来消费税增加所致；销售费用增加，主要是汽车销量增加所致；所得税费用减少，主要系报告期内扣除投资收益后的利润总额下降，导致当期所得税费用下降所致。

## 5、研发支出

公司研究开发项目的支出，区分为研究阶段支出和开发阶段支出。研究阶段的支出，于发生时计入当期损益。2013年，公司发生研究开发项目支出 16.20 亿元，占当年营业收入的比例为 4.21%，其中研究阶段支出 11.05 亿元，开发阶段支出 5.15 亿元。2012年，公司发生研究开发项目支出 16.94 亿元，占当年营业收入的比例为 5.75%，其中研究阶段支出 11.63 亿元，开发阶段支出 5.31 亿元。

## 6、现金流

单位：万元

项目	2013 年	2012 年	同比增减 (%)
经营活动产生的现金流量净额	183,265	51,189	258.02%
投资活动产生的现金流量净额	-209,207	-367,973	43.15%
筹资活动产生的现金流量净额	45,196	251,468	-82.03%
现金及现金等价物净增加额	18,493	-65,322	128.31%
期末现金及现金等价物余额	377,043	358,550	5.16%

### 相关数据同比发生变动 30% 以上的原因说明

√ 适用 □ 不适用

2013年，经营活动产生的现金流量净额为18.3亿元，同比增加13.2亿元，主要是产销量增加所致；投资活动产生的现金流量净额为净流出20.9亿元，同比少流出15.9亿元，主要是购建固定资产投资支付现金同比减少所致；筹资活动产生的现金流量净流入4.5亿元，同比少流入20.6亿元，主要是2012年公司发行公司债券融资19.8亿元所致。

### 报告期内公司经营活动的现金流量与本年度净利润存在重大差异的原因说明

√ 适用 □ 不适用

其差异原因详见财务报告中财务报表附注五第 58 项“现金流量表补充资料”。

## 三、主营业务构成情况

单位：万元

主营业务分行业情况						
分行业/产品	营业收入		营业成本		毛利率 (%)	
	金额	比上年增减 (%)	金额	比上年增减 (%)	比例 (%)	比上年增减

汽车制造业	3,773,504	30.71%	3,101,016	33.04%	17.82%	下降 1.44 个百分点
主营业务分产品情况						
(一) 销售商品	3,752,282	31.02%	3,082,050	33.44%	17.86%	下降 1.49 个百分点
其中：轿车	1,956,376	105.14%	1,606,000	100.50%	17.91%	提高 1.90 个百分点
微车	1,673,920	-4.65%	1,418,977	1.03%	15.23%	下降 4.76 个百分点
(二) 外协加工	21,222	-7.53%	18,967	-10.83%	10.63%	提高 3.31 个百分点

#### 四、资产、负债状况分析

##### 1、资产项目重大变动情况

单位：万元

项目	2013 年末		2012 年末		比重增减 (%)	重大变动说明
	金额	占总资产比例 (%)	金额	占总资产比例 (%)		
货币资金	428,171.56	8.02%	419,976.39	9.11%	-1.09%	
应收账款	38,001.73	0.71%	43,838.43	0.95%	-0.24%	
存货	472,858.23	8.86%	491,103.00	10.65%	-1.79%	
长期股权投资	1,246,648.18	23.36%	759,431.15	16.47%	6.89%	主要系合资企业长安福特利润大幅增加以及报告期内完成收购长安标致雪铁龙 50% 股权所致。
固定资产	1,374,076.34	25.75%	1,162,706.81	25.21%	0.54%	
在建工程	132,877.38	2.49%	280,532.89	6.08%	-3.59%	主要系工程项目竣工验收转固所致。

##### 2、负债项目重大变动情况

单位：万元

项目	2013 年		2012 年		比重增减 (%)	重大变动说明
	金额	占总资产比例 (%)	金额	占总资产比例 (%)		
短期借款	125,800.00	2.36%	125,000.00	2.71%	-0.35%	
长期借款	127,000.00	2.38%	99,200.00	2.15%	0.23%	

##### 3、以公允价值计量的资产和负债

单位：万元

项目	期初金额	本期公允价值变	计入权益的累计公	本期计提的减值	期末金额
----	------	---------	----------	---------	------

		动损益	允价值变动		
金融资产					
1.以公允价值计量且其变动计入当期损益的金融资产（不含衍生金融资产）	33.24	-33.24			0.00
2.衍生金融资产					
3.可供出售金融资产	23,381.41		2,350.53		25,731.94
金融资产小计	23,414.65	-33.24	2,350.53		25,731.94
其他					
上述合计	23,381.41	-33.24	2,350.53		25,731.94
金融负债					

## 五、核心竞争力分析

公司始终致力于提升自主创新实力，打造持续领先的核心研发能力，构筑面向未来长远发展的核心竞争力。报告期，公司核心竞争能力进一步增强。

### 1. 自主创新扎实推进

公司成功举办首届技术嘉年华活动，发布后排前安全气囊等多项最新安全技术；长安睿骋以 56.2 分，刷新中国品牌安全碰撞得分记录；长安逸动 2014 款成功通过中国汽车安全碰撞第一次翻滚试验（北美标准）；投资 13 亿元、历时 3 年的垫江试车场正式投入运营；“NVH（噪声、振动与声振粗糙度）控制技术的研发和产业化运用”荣获中国汽车工业科学技术一等奖；在 2013 年国家认定企业技术中心评价中，长安汽车再夺中国汽车行业第一，连续三届位居行业第一。长安自主研发走出了一条从“结构开发”到“性能开发”，再到“品质开发”的渐进式升级之路。

### 2. 产品市场竞争力快速提升

公司成功推出睿骋、逸动、致尚 XT、CS35 等多款自主车型，产品成功率大幅提升。报告期逸动月销最高突破万辆，CS35 月销最高近 9000 辆，睿骋在公务车市场取得突破；被业界评为“最美两厢轿跑车”的致尚 XT 更是“一车难求”。2014 年，公司还将推出 CS75、新奔奔、悦翔 V7 等一系列新品上市。这充分表明，长安汽车的结构调整和自主创新成果在大量显现，市场竞争力在快速提升。

### 3. 品牌能力进一步增强

公司首次以自主品牌独立参加上海国际车展，成功发布 CS95 概念车、致尚 XT 等 5 款全新产品。作为中国唯一的整车厂，携 CS75、睿骋、致尚 XT 等 6 款新车，再度亮相法兰克福国际车展，引起广泛关注。通过创新品牌传播，大力开展进社区、进校园、进商圈、进企业、进区县系列活动，以及“长安汽车科技体验营”品牌活动，提升品牌形象。第 19 届中国品牌价值结果揭晓，长安品牌价值升至 382.02 亿元，继续位居中国企业前十位。

## 六、投资状况分析

### 1、对外股权投资情况

#### (1) 对外投资情况

本报告期对外投资主要为以人民币 20.08 亿元收购长安标致雪铁龙汽车有限公司 50%股权。

**(2) 持有金融企业股权情况**

公司名称	公司类别	最初投资成本(元)	期初持股数量(股)	期初持股比例(%)	期末持股数量(股)	期末持股比例(%)	期末账面值(元)	报告期损益(元)	会计核算科目	股份来源
西南证券	证券公司	50,000,000	17,750,000	0.76%	17,750,000	0.76%	176,257,500	1,775,000	可供出售金融资产	初始投资
华夏银行	商业银行	8,149,714	7,276,000	0.11%	9,458,800	0.08%	81,061,916	3,420,000	可供出售金融资产	2011年合并长安客车所投
兵器装备财务公司	其他	80,000,000		5.33%		5.33%	80,000,000	23,413,203	长期股权投资	初始投资
合计		138,149,714					337,319,416	28,608,203		

**(3) 证券投资情况**

报告期内，公司未进行证券投资，也未持有其他上市公司或非上市金融企业股权。

**2、委托理财、衍生品投资和委托贷款情况**

报告期内，公司未有委托理财、衍生品投资和委托贷款情况。

**3、募集资金使用情况****(1) 募集资金总体使用情况**

单位：万元

募集资金总额	344,558.69
报告期投入募集资金总额	3,572.62
已累计投入募集资金总额	348,188.81
报告期内变更用途的募集资金总额	0
累计变更用途的募集资金总额	0
累计变更用途的募集资金总额比例(%)	0%
募集资金总体使用情况说明	
<p>本公司董事会认为本公司已按《深圳证券交易所主板上市公司规范运作指引》及相关格式指引的相关规定及时、真实、准确、完整地披露了本公司募集资金的存放及实际使用情况，不存在募集资金管理违规的情况。本公司对募集资金的投向和进展情况均如实履行了披露义务。</p>	

**(2) 募集资金承诺项目情况**

单位：万元

承诺投资项目和超募资金投向	是否已变更项目	募集资金承诺投资总额	调整后投资总额(1)	本报告期投入金额	截至期末累计投入金额(2)	截至期末投资进度(%) (3)=(2)/(1)	项目达到预定可使用状态日期	本报告期实现的效益	是否达到预计效益	项目可行性是否发生重大变化
承诺投资项目										
汽车生产线扩能项目	否	164,319.00	164,319.00	1,164.36	165,715.30	100.00%	2012/1/31	8,163.09	否 注 2	否
小排量发动机产业升级项目	否	197,911.00	197,911.00	2,408.26	182,473.51	92.20%	2012/6/30	57,158.70	否 注 3	否
承诺投资项目小计	--	362,230.00	362,230.00	3,572.62	348,188.81	96.12%	--	65,321.79	--	--
超募资金投向										
合计	--	362,230.00	362,230.00	3,572.62	348,188.81	96.12%	--	65,321.79	--	--
未达到计划进度或预计收益的情况和原因(分具体项目)	<p>注 2: 本公司在公开增发招股意向书中提及, 汽车生产线扩能项目达产后每年可生产 CM9、F202、G401 三种微型客车合计 22 万辆, 可实现年度营业收入 1,131,422 万元, 利润总额 33,976 万元。2013 年度, 本公司 F202 及 G401 完成生产 161,717 辆, 实现营业收入 609,523 万元, 利润总额 8,163.09 万元, 未达到预期收益, 主要是因为 2013 年微型客车市场整体下滑, 本公司微型客车产销相应出现下降。</p> <p>注 3: 本公司在公开增发招股意向书中提及, 小排量发动机产业升级项目达产后, 每年可新增 CC 系列发动机综合生产能力 12 万台, 新增 CB 系列发动机综合生产能力 30 万台, 可实现年度营业收入 403,476 万元, 利润总额 26,208 万元。2013 年, 本公司已完成的 CC 系列发动机产出 217,157 台, CB 系列发动机生产线产出 154,870 台, 合计实现营业收入 368,694 万元, 利润总额 57,158.70 万元。营业收入虽未达到预期, 但利润总额达到预期收益。由于大量发动机并未对外销售, 上述收入和利润总额如公开增发招股意向书中提及系按照市场价格模拟数据, 项目效益最终体现在本公司生产和销售的汽车整车中。</p>									
项目可行性发生重大变化的情况说明	报告期内不存在此情况									
超募资金的金额、用途及使用进展情况	不适用									
募集资金投资项目实施地点变更情况	不适用									
募集资金投资项目实施方式调整情况	不适用									
募集资金投资项目先期投入及置换情况	<p>适用</p> <p>截至 2011 年 1 月 31 日止, 本公司以自筹资金预先投入募集资金投资项目的资金为 60,874.94 万元, 业经安永华明会计师事务所验证并出具安永华明(2011)专字第 60662431_B01 号专项鉴证报告。2011 年 2 月 28 日, 经本公司第五届董事会第十八次会议审议通过, 本公司以募集资金 60,874.94 万元置换预先投入募集资金投资项目的自筹资金。上述资金已于 2011 年 3 月置换完毕。</p>									

用闲置募集资金暂时补充流动资金情况	不适用
项目实施出现募集资金结余的金额及原因	不适用
尚未使用的募集资金用途及去向	截止 2013 年 12 月 31 日，募集资金已全额使用。
募集资金使用及披露中存在的问题或其他情况	报告期内不存在此情况。

### (3) 募集资金变更项目情况

报告期内，募集资金项目未发生变更。

## 4、主要子公司、参股公司分析

### 主要子公司、参股公司情况

单位：万元

企业名称	注册资本	持有股权	主要业务	资产总额	营业收入	净利润
河北长安汽车有限公司	46,469 万元	94.15%	生产销售汽车及零部件	247,792	394,656	1,797
南京长安汽车有限公司	60,181 万元	84.73%	生产销售汽车及零部件	151,187	240,898	-31,411
长安福特汽车有限公司	24,100 万美元	50%	生产销售汽车及零部件	3,735,380	8,416,604	821,782
长安马自达汽车有限公司	11,097 万美元	50%	生产销售汽车及零部件	785,388	1,171,127	9,995
长安福特马自达发动机有限公司	20,996 万美元	50%	生产销售发动机及零部件	312,464	356,668	24,387
重庆长安铃木汽车有限公司	19,000 万美元	51%	生产销售汽车及零部件	645,782	816,189	1,109
江铃控股有限公司	200,000 万元	50%	生产销售汽车及零部件	629,371	205,690	52,690
长安标致雪铁龙汽车有限公司	400,000 万元	50%	生产销售汽车及零部件	721,167	57,147	-79,759
保定长安客车制造有限公司	3,000 万元	100%	生产销售汽车及零部件	143,488	233,716	15
重庆长安汽车多家销售子公司	850 万元	100%	汽车及零部件销售	13,422	416,332	252
重庆长安汽车国际销售服务有限公司	1,376 万元	95%	汽车出口、代理进出口	16,110	55,311	-2,471
重庆长安汽车销售有限公司	4,850 万元	100%	汽车及零配件销售	5,058	246	-18
重庆长安汽车客户服务有限公司	3,000 万元	99%	汽车及零配件销售	30,693	79,627	1,272
重庆长安新能源汽车有限公司	2,900 万元	65%	新能源汽车制造销售	8,063	10,983	574
重庆长安专用汽车销售有限公司	500 万元	50%	专用汽车及零配件销售、汽车维修	17,479	56,988	1,053

## 对公司合并经营业绩造成重大影响的控股子公司或参股公司业绩变动情况表

单位：万元

公司名称	2013 年净利润	2012 年净利润	变动情况 (%)
长安福特汽车有限公司	821,782	320,705	156.24%
江铃控股有限公司	52,690	42,350	24.42%
长安福特马自达发动机有限公司	24,387	3,910	523.71%
南京长安汽车有限公司	-31,411	-24,897	-26.14%
长安马自达汽车有限公司	9,995	3,494	186.06%

## 5、非募集资金投资的重大项目情况

详见财务报告中财务报表附注五第 15 项“在建工程”。

## 七、2014 年 1-3 月经营业绩的预计

预测年初至下一报告期期末的累计净利润可能为亏损或者与上年同期相比发生大幅度变动的警示及原因说明

√ 适用 □ 不适用

业绩预告情况:同向大幅上升

业绩预告填写数据类型:区间数

项 目	本报告期	上年同期
归属于上市公司股东的净利润	比上年同期增长: 237.19% - 273.64%	盈利: 54,866 万元
	盈利: 185,000 万元 - 205,000 万元	
基本每股收益	盈利: 约 0.40-0.44 元	盈利: 0.12 元
业绩预告的说明	详见 2014 年 4 月 12 日在《中国证券报》、《证券时报》、《香港商报》及巨潮资讯网 <a href="http://www.cninfo.com.cn">http://www.cninfo.com.cn</a> 上刊登的《2014 年 1 季报业绩预告》(公告编号 2014-21)。	

## 八、公司控制的特殊目的的主体情况

公司不存在控制的特殊目的的主体的情况。

## 九、公司未来发展的展望

## 1、行业竞争格局和发展趋势。

2014 年,从经济形势看,中央坚定推进改革,国企改革将深入推进,必进一步激发增长活力,同时,工业化、城镇化、消费结构升级等新的增长拉动因素正在形成,经济稳中向好的趋势不会变。从行业形势看,刚性需求长期存在,信息化、电气化、智能化正快速融入汽车领域,给汽车产业带来新的机遇。但中国汽车产业也面临竞争加剧、法规加严、限购增多等诸多挑战。预计 2014 年,中国汽车市场增速 8%-10%左右,销量 2400 万辆左右。

## 2、公司发展战略。

抓住中国汽车市场未来十年增长的机会,强化品牌意识,加快品牌建设;持续保持中国领先的自主研发能力,努力打造



经典产品；坚持“两条腿”走路，做大做强合资企业；坚持以中国市场为主体，稳步拓展海外市场；坚持发展和改革并举，不断优化机制体制；建立和完善先进的体系（包括管理、组织和人力、文化），最终实现快速、健康发展。

### 3、经营计划。

公司董事会 2014 年的经营目标是：力争实现产销汽车超过 233 万辆，统计口径销售收入超过 1800 亿元（含合营企业 100%收入），合并报表收入约 409 亿元。为达成上述目标，公司本年度将以事业领先计划 T13612 为牵引，以“改革、品牌、质量、体系”为关键，以价值创造为核心，不断解放思想，全面深化改革，加快转型升级，大力推进以产品为核心的平台化和以客户为核心的体系化建设，重点做好如下工作：一是聚焦营销，打好营销攻坚战；二是改革质量管理，推动产品质量快速提升；三是加强体系建设，狠抓严格管理，提升管理效率；四是创新人力资源管理，激发全员活力；五是创新研发模式，打造经典产品；六是强化财务管理，抓好降本增效，提升经营质量；七是创新品牌推广，打造国际化的品牌形象；八是洞察客户需求，创新产品策划；九是加强产销协同，精益制造物流管理；十是创新供应商管理，提升体系竞争能力；十一是加强合资合作战略落地，提高发展质量。

### 4、公司 2014 年资金需求及使用计划

为实现公司战略目标，预计 2014 年度公司资本性支出为 37.8 亿元，其中固定资产投资 28.77 亿元，股权投资 9.03 亿元。固定资产投资主要集中在鱼嘴基地、北京工厂和渝北工厂的产能建设、产能和产品调整升级，以及研发能力建设方面，其中续建项目 18.9 亿元，占 65.7%。股权投资主要为支付收购合肥长安 100%股权款项以及海外研发、投资项目。公司将根据新增项目实施规划和上市规则相关规定履行相应具体项目的审批程序并进行披露。资金需求将根据项目进度情况，结合公司经营及融资环境状况，研究制定多种渠道的资金筹措计划和资金使用计划，提高资金使用效率，降低资金成本。

### 5、可能面对的风险。

中国汽车产业发展已经并正在产生非常深刻的变化，未来十年，汽车刚性需求依然强劲，消费潜力巨大，中国汽车市场的竞争将更加激烈，更加残酷。主要存在以下变化因素：

- （1）市场容量：总体是增加的，但不是简单线性增长，将随能源、法规、经济等要素呈波动性增长。
- （2）政策法规：节能、环保、安全、卫生、大城市限行限购、公务采购等一系列政策法规对未来市场产生较大影响。
- （3）消费者：中国消费者呈梯度变化，品牌意识越来越强；消费者维权呈多样化、激烈化；网络极大的影响了消费者的判断和消费行为。
- （4）竞争格局：更加激烈，更加残酷，细分市场新进入者还会增多。
- （5）媒体：互联网时代、大数据时代，对生产者、消费者、营销者、供应者已经并正在产生非常深刻的变化。

面对上述变化，公司唯有顺应行业发展趋势，主动改革，抢抓机遇，加快转型升级和结构调整，才能获得竞争优势。

## 十、董事会对会计师事务所本报告期“非标准审计报告”的说明

会计师事务所未对本期报告出具“非标准审计报告”。

## 十一、与上年度财务报告相比，会计政策、会计估计和核算方法发生变化的情况说明

随着本集团产销规模的不断扩大，结合本集团产品特点、质保期限及义务保修条款的实际情况，为更好地反映本集团产品的质量保证金趋势以及更合理地保留产品质量保证金应有余额，自 2013 年 1 月 1 日起，本集团变更产品质量保证金计提方法为将期末产品质量保证金余额保持为过去一年平均月实际支付产品质量保证金的一定倍数，以更为合理反应产品质量保证金的应有余额。

公司本次对产品质量保证金会计估计的变更从 2013 年 1 月开始执行，关于产品质量保证金会计估计变更的其他规定不变。此项会计估计变更采用未来适用法处理，不对以前年度进行追溯调整，不会对公司已披露的财务报告产生影响。此项变更预计将减少公司 2013 年度归属于上市公司股东的净利润人民币 1.7 亿元。

## 十二、报告期内发生重大会计差错更正需追溯重述的情况说明

不适用。

## 十三、与上年度财务报告相比，合并报表范围发生变化的情况说明

不适用。

## 十四、公司利润分配及分红派息情况

### 公司利润分配政策特别是现金分红政策的制定、执行或调整情况

适用  不适用

公司已根据中国证监会相关要求，结合公司实际情况，对《公司章程》中关于分红的条款进行了进一步细化，明确了可分配利润口径、股利分配方式、原则、形式、现金分红条件和比例、股票股利条件、预案制定及审议程序、方案实施、分配政策调整的条件及决策程序等内容，加强独立董事在利润分配方案决策、政策调整过程中的监督作用，强化对投资者分红回报的制度保障。上述章程修订已经第六届董事会第三次会议和 2012 年第三次临时股东大会审议通过。

公司报告期利润分配预案及资本公积金转增股本预案符合公司章程等的相关规定。

现金分红政策的专项说明	
是否符合公司章程的规定或股东大会决议的要求：	是
分红标准和比例是否明确和清晰：	是
相关的决策程序和机制是否完备：	是
独立董事是否履职尽责并发挥了应有的作用：	是
中小股东是否有充分表达意见和诉求的机会，其合法权益是否得到了充分保护：	是
现金分红政策进行调整或变更的，条件及程序是否合规、透明：	是

### 公司近 3 年（含报告期）的利润分配预案或方案及资本公积金转增股本预案或方案情况

2011 年度利润分配方案为：以现有总股本 4,662,886,108 股为基数，向全体股东按每 10 股派送现金 0.40 元，共计派送现金 186,515,444.32 元（含税）。

2012 年度利润分配方案为：以公司现有总股本 4,662,886,108 股为基数，向全体股东按每 10 股派现金 0.50 元（含税）。

2013 年度利润分配预案为：以公司现有总股本 4,662,886,108 股为基数，向全体股东按每 10 股派现金 1 元（含税）。

### 公司近三年现金分红情况表

单位：元

分红年度	现金分红金额（含税）	分红年度合并报表中归属于上市公司股东的净利润	占合并报表中归属于上市公司股东的净利润的比率（%）
2013 年	466,288,610.80	3,505,640,520.04	13.30%
2012 年	233,144,305.40	1,446,409,591.28	16.12%
2011 年	186,515,444.00	967,940,639.48	19.27%

### 公司报告期内盈利且母公司未分配利润为正但未提出现金红利分配预案

适用  不适用

## 十五、本报告期利润分配及资本公积金转增股本预案

每 10 股送红股数 (股)	0
每 10 股派息数 (元) (含税)	1.00
分配预案的股本基数 (股)	4,662,886,108
现金分红总额 (元) (含税)	466,288,610.80
可分配利润 (元)	466,288,610.80
现金分红占利润分配总额的比例 (%)	100%
现金分红政策:	
其他	
利润分配或资本公积金转增预案的详细情况说明	
<p>经安永华明会计师事务所 (特殊普通合伙) 审计, 公司 2013 年度母公司净利润为 3,747,890,752.67 元, 加上年初未分配利润 7,504,810,776.85 元, 减去报告期已分配的现金股利 232,784,471.61 元, 可供股东分配的利润为 11,019,917,057.914 元, 减去本年度提取法定盈余公积金 374,789,075.27 元, 故 2013 年末可用于分配的未分配利润为 10,645,127,982.64 元。2013 年末母公司货币资金余额 3,290,584,684.00 元。</p> <p>公司 2013 年度利润分配预案为: 以 4,662,886,108 股为基数, 向全体股东按每 10 股派送现金 1 元, 共计派送现金 466,288,610.80 元 (含税)。</p>	

## 十六、社会责任情况

公司 2013 年度社会责任报告以电子版形式发布, 可登陆本公司网站 <http://www.changan.com.cn/> 或巨潮资讯网 [www.cninfo.com.cn](http://www.cninfo.com.cn) 下载。

## 十七、报告期内接待调研、沟通、采访等活动登记表

接待时间	接待地点	接待方式	接待对象类型	接待对象	谈论的主要内容及提供的资料
2013 年 1 月 16 日	公司会议室	实地调研	机构	麦格理证券	了解行业发展及公司业务情况
2013 年 1 月 23 日	公司会议室	实地调研	机构	广发基金、长江证券、东方证券、明曜投资、SMC 中国基金、国海富兰克林基金、英大基金	了解行业发展及公司业务情况
2013 年 1 月 24 日	公司会议室	实地调研	机构	信诚基金	了解行业发展及公司业务情况
2013 年 1 月 30 日	公司会议室	实地调研	机构	银河基金、中国人寿、太平盛世投资公司、马可孛罗至真资产管理、华商基金、永灵通金融公司、摩根士丹利华鑫基金、长信基金、泰康资产、华泰资产、汇丰环球投资、凯思博投资、招商基金、中信证券、中信证券国际、赛富投资基金、南方基金、天弘基金、景林资产	了解行业发展及公司业务情况

2013 年 1 月 31 日	公司会议室	实地调研	机构	嘉实基金、天弘基金、长信基金、平安资产、东方基金、建信基金、国海富兰克林基金、华泰证券、招商基金、上投摩根、华夏基金、东吴基金、新华信托、南京证券、广发基金、海通证券	了解行业发展及公司业务情况
2013 年 2 月 4 日	公司会议室	实地调研	机构	华夏基金、摩根大通证券	了解行业发展及公司业务情况
2013 年 2 月 4 日	公司会议室	实地调研	机构	鑫巢资本	了解行业发展及公司业务情况
2013 年 2 月 6 日	公司会议室	实地调研	机构	招商证券、长城证券	了解行业发展及公司业务情况
2013 年 2 月 20 日	公司会议室	实地调研	机构	高观投资公司	了解行业发展及公司业务情况
2013 年 2 月 21 日	公司会议室	实地调研	机构	长江证券	了解行业发展及公司业务情况
2013 年 2 月 27 日	公司会议室	实地调研	机构	瑞银证券、泽熙投资	了解行业发展及公司业务情况
2013 年 3 月 7 日	公司会议室	实地调研	机构	民生证券、第一创业证券、金鹰基金	了解行业发展及公司业务情况
2013 年 3 月 7 日	公司会议室	实地调研	机构	博时基金	了解行业发展及公司业务情况
2013 年 3 月 12 日	公司会议室	实地调研	机构	景顺投资	了解行业发展及公司业务情况
2013 年 3 月 13 日	公司会议室	实地调研	机构	第一创业证券	了解行业发展及公司业务情况
2013 年 5 月 7 日	公司会议室	实地调研	机构	国元证券、第一北京公司、中南成长基金、利衍投资、康桥资产	了解行业发展及公司业务情况
2013 年 5 月 8 日	公司会议室	实地调研	机构	Autonomy Capital、瑞银证券	了解行业发展及公司业务情况
2013 年 5 月 8 日	公司会议室	实地调研	机构	凯思博投资管理公司	了解行业发展及公司业务情况
2013 年 5 月 15 日	公司会议室	实地调研	机构	广发证券、交银施罗德基金	了解行业发展及公司业务情况
2013 年 5 月 21 日	重庆长都假日酒店	业绩说明会	机构	富国基金等 60 余家投资机构	了解行业发展及公司业务情况
2013 年 5 月 23 日	公司会议室	实地调研	机构	大和证券、行健资产、OWL CREEK	了解行业发展及公司业务情况
2013 年 5 月 30 日	公司会议室	实地调研	机构	国海证券、泰达宏利基金	了解行业发展及公司业务情况
2013 年 6 月 5 日	公司会议室	实地调研	机构	德意志银行	了解行业发展及公司业务情况
2013 年 6 月 20 日	公司会议室	实地调研	机构	中国人寿	了解行业发展及公司业务情况
2013 年 6 月 21 日	公司会议室	实地调研	机构	德意志银行	了解行业发展及公司业务情况
2013 年 6 月 25 日	公司会议室	实地调研	机构	信诚基金	了解行业发展及公司业务情况
2013 年 6 月 28 日	公司会议室	实地调研	机构	中国人寿资产管理、中银国际	了解行业发展及公司业务情况
2013 年 7 月 1 日	公司会议室	实地调研	机构	铭基国际投资公司	了解行业发展及公司业务情况
2013 年 7 月 2 日	公司会议室	实地调研	机构	瑞士信贷	了解行业发展及公司业务情况
2013 年 7 月 17 日	公司会议室	实地调研	机构	博时基金、平安资产	了解行业发展及公司业务情况
2013 年 7 月 18 日	公司会议室	实地调研	机构	SAC 资本	了解行业发展及公司业务情况
2013 年 7 月 24 日	公司会议室	实地调研	机构	东方资产	了解行业发展及公司业务情况
2013 年 8 月 30 日	公司会议室	电话会议	机构	中信证券	了解行业发展及公司业务情况

2013年8月30日	公司会议室	实地调研	机构	长江证券、民生加强基金、中邮基金	了解行业发展及公司业务情况
2013年9月3日	公司会议室	实地调研	机构	西南证券、摩根士丹利华鑫基金、长城证券	了解行业发展及公司业务情况
2013年9月4日	公司会议室	实地调研	机构	SMC 中国基金、中海基金、泰康资产、中金公司、申银万国、中国人寿、远山资本	了解行业发展及公司业务情况
2013年9月10日	公司会议室	实地调研	机构	花旗银行、AFA 社保基金	了解行业发展及公司业务情况
2013年9月17日	公司会议室	实地调研	机构	中信证券、禾其投资、华融证券、西南证券、华夏基金、赛富投资基金	了解行业发展及公司业务情况
2013年9月18日	公司会议室	实地调研	机构	中国人寿	了解行业发展及公司业务情况
2013年9月18日	公司会议室	实地调研	机构	里昂证券	了解行业发展及公司业务情况
2013年9月22日	公司会议室	实地调研	机构	晋融资产	了解行业发展及公司业务情况
2013年9月25日	公司会议室	实地调研	机构	中信建投、中国人寿、光大永明资产管理、信诚基金、广发证券、华商基金、天弘基金、国都证券、长盛基金、广发基金、国海富兰克林基金、国联安基金、华夏基金、嘉实基金	了解行业发展及公司业务情况
2013年9月26日	公司会议室	实地调研	机构	华创证券	了解行业发展及公司业务情况
2013年10月30日	公司会议室	电话会议	机构	中国国际金融有限公司	了解行业发展及公司业务情况
2013年11月6日	公司会议室	实地调研	机构	华泰证券、东方资管、孔涛、倚天投资、泰达宏利基金、国海证券、华泰柏瑞基金、盈峰资本、天安保险、鹏华基金、南方基金	了解行业发展及公司业务情况
2013年11月6日	公司会议室	实地调研	机构	星展唯高达证券、明治安田亚洲、汇添富资管（香港）	了解行业发展及公司业务情况
2013年11月6日	公司会议室	实地调研	机构	西南证券、融通基金	了解行业发展及公司业务情况
2013年11月7日	公司会议室	实地调研	机构	瑞银证券、上海永达投资、首创证券、建信基金、SAC 资本、银河基金、博道投资、挪威银行、大成基金、中银国际、路博迈投资、国海富兰克林基金	了解行业发展及公司业务情况
2013年11月8日	公司会议室	实地调研	机构	国泰君安、上海国际信托、东北证券、万丰友方、海通证券、广发证券、平安证券、浙商基金、安邦资产、纽银基金、中信证券、泓湖投资、民生通惠、人保资产、国民信托、太平洋资产、久富投资	了解行业发展及公司业务情况
2013年11月11日	公司会议室	实地调研	机构	Moon Capital	了解行业发展及公司业务情况
2013年11月12日	公司会议室	实地调研	机构	汇丰银行	了解行业发展及公司业务情况

2013 年 11 月 18 日	公司会议室	实地调研	机构	太平盛世投资公司、可富投资香港有限公司、UG 投资顾问有限公司、博时基金、万方资产管理、南方东英资产管理有限公司、摩根士丹利亚洲有限公司	了解行业发展及公司业务情况
2013 年 11 月 19 日	长安马自达汽车有限公司	实地调研	机构	申银万国、盈峰资本、挪威银行、瑞华投资、国联安基金、信诚基金、中金资管、新华保险、富国基金	了解行业发展及公司业务情况
2013 年 11 月 27 日	公司会议室	实地调研	机构	三菱日联证券	了解行业发展及公司业务情况
2013 年 12 月 10 日	公司会议室	实地调研	机构	新思路投资	了解行业发展及公司业务情况
2013 年 12 月 11 日	公司会议室	实地调研	机构	泽熙投资	了解行业发展及公司业务情况
2013 年 12 月 23 日	公司会议室	实地调研	机构	航天证券	了解行业发展及公司业务情况
2013 年 12 月 24 日	公司会议室	实地调研	机构	中信证券	了解行业发展及公司业务情况

## 第五节 重要事项

一、报告期内无重大诉讼、仲裁和媒体质疑事项

二、报告期内未发生控股股东及其关联方非经营性占用资金情况

三、报告期内未发生破产重整相关事项

四、资产交易事项

1、收购资产情况

交易对方或最终控制方	被收购或置入资产	交易价格(万元)	进展情况	是否为关联交易	与交易对方的关联关系(适用关联交易情形)	披露日期	披露索引
中国长安汽车集团股份有限公司	长安标致雪铁龙汽车有限公司 50% 股权	200,784	公司已完成收购长安标致雪铁龙汽车有限公司 50% 股权事项的国家商务部等政府部门审批程序,并于 2013 年 12 月完成全部股权转让款项支付和股权交割工商变更登记手续。	是	控股股东	2013 年 12 月 28 日	巨潮资讯网 www.cninfo.com.cn 及《中国证券报》、《证券时报》、《香港商报》上的《关于收购长安标致雪铁龙汽车有限公司 50% 股权的关联交易进展公告》(公告编号 2013-52)

2、出售资产情况

无。

3、企业合并情况

本年度合并财务报表范围与上年度一致。

五、公司股权激励的实施情况及其影响

不适用。

## 六、重大关联交易

### 1、与日常经营相关的关联交易

本内容详见财务报告附注九。

### 2、资产收购、出售发生的关联交易

本内容详见 2013 年 12 月 28 日在《中国证券报》、《证券时报》、《香港商报》及巨潮资讯网 <http://www.cninfo.com.cn> 上刊登的《关于收购长安标致雪铁龙汽车有限公司 50%股权的关联交易进展公告》（公告编号 2013-52）。

### 3、共同对外投资的重大关联交易

无。

### 4、关联债权债务往来

是否存在非经营性关联债权债务往来

是  否

### 5、其他重大关联交易

#### 重大关联交易临时报告披露网站相关查询

临时公告名称	临时公告披露日期	临时公告披露网站名称
关于兵装财务为公司提供金融服务的关联交易公告	2013 年 4 月 2 日	巨潮资讯网 <a href="http://www.cninfo.com.cn">http://www.cninfo.com.cn</a>
重庆长安汽车股份有限公司与哈飞汽车股份有限公司的关联交易公告	2013 年 4 月 2 日	巨潮资讯网 <a href="http://www.cninfo.com.cn">http://www.cninfo.com.cn</a>
2013 年度日常关联交易预计公告	2013 年 4 月 18 日	巨潮资讯网 <a href="http://www.cninfo.com.cn">http://www.cninfo.com.cn</a>
关于利用中汇富通公司开展贸易融资的关联交易公告	2013 年 4 月 18 日	巨潮资讯网 <a href="http://www.cninfo.com.cn">http://www.cninfo.com.cn</a>
关于调增 2013 年度日常关联交易预计金额的公告	2013 年 11 月 15 日	巨潮资讯网 <a href="http://www.cninfo.com.cn">http://www.cninfo.com.cn</a>
关于与哈尔滨东安汽车发动机制造有限公司签订 D 系列动力总成 技术许可合同及技术服务支持合同的关联交易公告	2013 年 11 月 15 日	巨潮资讯网 <a href="http://www.cninfo.com.cn">http://www.cninfo.com.cn</a>

## 七、重大合同及其履行情况

### 1、托管、承包、租赁事项情况

#### (1) 托管情况

##### 托管情况说明

报告期内，公司未发生重大托管事项，也未有以前期间发生但延续到报告期的重大托管事项。

为公司带来的损益达到公司报告期利润总额 10%以上的项目



适用  不适用

## (2) 承包情况

### 承包情况说明

报告期内，公司未发生重大承包事项，也未有以前期间发生但延续到报告期的重大承包事项。

为公司带来的损益达到公司报告期利润总额 10%以上的项目

适用  不适用

## (3) 租赁情况

### 租赁情况说明

报告期内，公司未发生重大租赁事项；也未有以前期间发生但延续到报告期的重大租赁事项。

为公司带来的损益达到公司报告期利润总额 10%以上的项目

适用  不适用

## 2、担保情况

报告期内，公司未发生担保事项。

## 3、其他重大合同

无。

## 八、承诺事项履行情况

### 1、公司或持股 5%以上股东在报告期内或持续到报告期内的承诺事项

承诺事项	承诺人	承诺内容	承诺时间	承诺期限	履行情况
股改承诺	中国长安	1.将遵守法律、法规和规章的规定，履行法定承诺义务。2.持有的原非流通股股份自获得上市流通权之日起，至少在 24 个月内不上市交易或者转让；上述 24 个月届满后，非流通股股东通过证券交易所挂牌交易出售股份，出售数量占本公司股份总数的比例在 12 个月内不超过百分之五，在 24 个月内不超过百分之十。3.公司将在股改完成后，根据国家相关管理制度和办法实施管理层股权激励计划。	2006 年 5 月		截止报告期末，有限售条件股东中国长安持有本公司股份 1,913,557,480 股，其中 1,540,199,138 股为无限售条件股份，剩余 373,358,342 股为有限售条件的股份，根据股改承诺将于管理层股权激励计划实施之后解除限售。
其他对公司中小股东所作承诺	中国长安	为避免并最终解决可能存在的同业竞争或潜在同业竞争，更好维护公司投资	2010 年 9		1.2013 年 10 月 28 日，控股股东中国长安已将江西昌河

		者利益，公司控股股东中国长安承诺：月 1.在江西昌河汽车有限责任公司和哈尔滨哈飞汽车工业集团有限公司均连续两年盈利、具备持续发展能力且管理水平明显提升的情况下，提议将两家企业注入本公司；2.在长安标致雪铁龙汽车有限公司建成并投产时，提议将其持有的合资公司股权全部转让给本公司。		汽车有限责任公司转让给江西省省属国有企业资产经营（控股）有限公司，中国长安提议将江西昌河汽车有限责任公司注入本公司的承诺事项已经消除。哈尔滨哈飞汽车工业集团有限公司目前仍处于亏损状态，尚未达到连续两年盈利的履约条件。 2.长安标致雪铁龙股权注入已完成。
其他对公司中小股东所作承诺	中国长安	若长安标致雪铁龙 2013 年为上市公司贡献的投资收益低于-12,500 万元，2012 2014 年为上市公司贡献的投资收益低于-17,500 万元，中国长安汽车集团股份有限公司承诺将以现金补足差额。	2012 年 12 月	2013 年长安标致雪铁龙为公司贡献的投资收益为人民币-5,058 万元，未低于中国长安承诺的最低投资收益-12,500 万元。

## 九、聘任、解聘会计师事务所情况

### 现聘任的会计师事务所

境内会计师事务所名称	安永华明会计师事务所（特殊普通合伙）
境内会计师事务所报酬（万元）	350
境内会计师事务所审计服务的连续年限	6
境内会计师事务所注册会计师姓名	乔春、艾维

### 当期是否改聘会计师事务所

是  否

### 聘请内部控制审计会计师事务所、财务顾问或保荐人情况

适用  不适用

经公司 2012 年度股东大会审议，公司聘请聘安永华明会计师事务所（特殊普通合伙）所作为本公司 2013 年度内部控制审计师事务所。

## 十、处罚及整改情况

报告期内，公司、公司董事会及董事没有受到中国证监会稽查、中国证监会行政处罚、通报批评、证券交易所公开谴责的情形。

### 董事、监事、高级管理人员、持股 5%以上的股东涉嫌违规买卖公司股票且公司已披露将收回涉嫌违规所得收益的情况

适用  不适用

## 第六节 股份变动及股东情况

### 一、股份变动情况

	本次变动前		本次变动增减(+, -)					本次变动后	
	数量	比例(%)	发行新股	送股	公积金转股	其他	小计	数量	比例(%)
一、有限售条件股份	373,375,587	8.01%						373,375,587	8.01%
1、国有法人持股	373,358,342	8.01%						373,358,342	8.01%
2、高管股份	17,245	0%						17,245	0%
二、无限售条件股份	4,289,510,521	91.99%						4,289,510,521	91.99%
1、人民币普通股	3,387,524,379	72.65%						3,387,524,379	72.65%
2、境内上市的外资股	901,986,142	19.34%						901,986,142	19.34%
三、股份总数	4,662,886,108	100%						4,662,886,108	100%

股份变动的原因

适用  不适用

股份变动的批准情况

适用  不适用

股份变动的过户情况

适用  不适用

股份变动对最近一年和最近一期基本每股收益和稀释每股收益、归属于公司普通股股东的每股净资产等财务指标的影响

适用  不适用

公司认为必要或证券监管机构要求披露的其他内容

适用  不适用

### 二、证券发行与上市情况

#### 报告期末近三年历次证券发行情况

股票及其衍生证券名称	发行日期	发行价格(或利率)	发行数量	上市日期	获准上市交易数量	交易终止日期
股票类						
A 股	2011 年 01 月 11 日	9.74 元/股	360,166,022	2011 年 01 月 28 日	360,166,022	
可转换公司债券、分离交易可转债、公司债类						
公司债	2012 年 04 月 23 日	5.30%	1,980,000,000	2012 年 06 月 01 日	1,980,000,000	

前三年历次证券发行情况的说明

## (1) 增发A股

经中国证监会证监许可[2010]1819号文核准，2011年1月11日，公司向社会公开发行数量为360,166,022股的A股，发行价格9.74元/股。2011年1月28日，公开发行的A股在深圳证券交易所上市。

## (2) 发行公司债券

经2012年1月16日召开的第五届董事会二十六次会议及2012年2月3日召开的2012年第一次临时股东大会审议，通过了关于发行公司债券的相关议案。2012年3月26日，公司收到中国证券监督管理委员会《关于核准重庆长安汽车股份有限公司公开发行公司债券的批复》（证监许可【2012】388号），核准公司向社会公开发行面值不超过19.8亿元的公司债券。

截至2012年4月26日，公司已完成相关债券发行工作，募集资金19.8亿元，本期债券全部为固定利率5年期品种。债券票面利率为5.30%。

## 三、股东和实际控制人情况

## 1、公司股东数量及持股情况

单位：股

报告期末股东总数	116,779 户，其中 A 股股东 99,153 户，B 股股东 17,626 户。							
年度报告披露日前第 5 个交易日末股东总数	129,679 户，其中 A 股股东 113,046 户，B 股股东 16,633 户。							
持股 5%以上的股东或前 10 名股东持股情况								
股东名称	股东性质	持股比例 (%)	报告期末持股数量	报告期内增减变动情况	持有有限售条件的股份数量	持有无限售条件的股份数量	质押或冻结情况	
							股份状态	数量
中国长安汽车集团股份有限公司	国有法人	41.04%	1,913,557,480	-181,260,000	373,358,342	1,540,199,138	无质押或冻结	
VALUE PARTNERS CLASSIC FUND	境外法人	1.42%	66,295,691				无质押或冻结	
中汇富通投资有限公司	境外法人	1.39%	65,029,258	-17,820,653			无质押或冻结	
中国农业银行—交银施罗德成长股票证券投资基金	境内非国有法人	0.97%	45,387,523				无质押或冻结	
全国社保基金一零二组合	境内非国有法人	0.9%	42,014,767				无质押或冻结	
博时价值增长证券投资基金	境内非国有法人	0.88%	41,218,263				无质押或冻结	
HSBC GLOBAL INVESTMENT FUNDS - CHINESE EQUITY	境外法人	0.86%	39,928,228				无质押或冻结	
中国人寿保险股份有限公司—分红—个人分红—005L-FH002 深	境内非国有法人	0.83%	38,486,106	11,103,444			无质押或冻结	
HTHK-MANULIFE CHINA VALUE FUND	境外法人	0.81%	37,963,732				无质押或冻结	

中国建设银行－华夏优势增长股票型证券投资基金	境内非国有法人	0.79%	36,746,059				无质押或冻结
上述股东关联关系或一致行动的说明		前 10 名股东中，控股股东中国长安汽车集团股份有限公司与其全资子公司中汇富通投资有限公司属于《上市公司持股变动信息披露管理办法》中规定的一致行动人。					
前 10 名无限售条件股东持股情况							
股东名称	报告期末持有无限售条件股份数量	股份种类					
		股份种类	数量				
中国长安汽车集团股份有限公司	1,540,199,138	人民币普通股	1,540,199,138				
VALUE PARTNERS CLASSIC FUND	66,295,691	境内上市外资股	66,295,691				
中汇富通投资有限公司	65,029,258	境内上市外资股	65,029,258				
中国农业银行－交银施罗德成长股票证券投资基金	45,387,523	人民币普通股	45,387,523				
全国社保基金一零二组合	42,014,767	人民币普通股	42,014,767				
博时价值增长证券投资基金	41,218,263	人民币普通股	41,218,263				
HSBC GLOBAL INVESTMENT FUNDS - CHINESE EQUITY	39,928,228	境内上市外资股	39,928,228				
中国人寿保险股份有限公司－分红－个人分红-005L-FH002 深	38,486,106	人民币普通股	38,486,106				
HTHK-MANULIFE CHINA VALUE FUND	37,963,732	境内上市外资股	37,963,732				
中国建设银行－华夏优势增长股票型证券投资基金	36,746,059	人民币普通股	36,746,059				
前 10 名无限售流通股股东之间，以及前 10 名无限售流通股股东和前 10 名股东之间关联关系或一致行动的说明	前 10 名股东中，控股股东中国长安汽车集团股份有限公司与其全资子公司中汇富通投资有限公司属于《上市公司持股变动信息披露管理办法》中规定的一致行动人。						

公司股东在报告期内是否进行约定购回交易

是  否

## 2、公司控股股东情况

控股股东名称	法定代表人/单位负责人	成立日期	组织机构代码	注册资本	主要经营业务
中国长安汽车集团股份有限公司	徐留平	2005 年 12 月 26 日	71093394-8	4,582,373,700	汽车、摩托车、汽车摩托车发动机、汽车摩托车零部件设计、开发、制造、销售；光学产品、电子与光电子产品、夜视器材、信息与通信设备的销售；与上述业务相关的技术开发、技术转让、技术咨询、技术培训、技术服务；进出口业务；资产并购、资产重组咨询。

报告期控股股东变更

适用  不适用

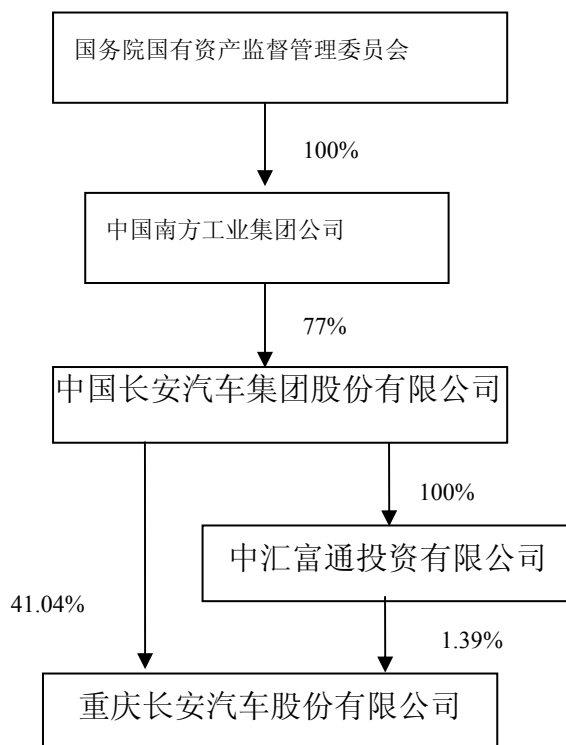
## 3、公司实际控制人情况

实际控制人名称	法定代表人/ 单位负责人	成立日期	组织机构代码	注册资本	主要经营业务
中国南方工业集团公司	唐登杰	1999年06月 29日	71092492-9	12,645,210,000	国有资产投资、经营管理；火炮、枪械等；工程勘察设计、施工、承包、监理；设备安装等。

## 报告期实际控制人变更

适用  不适用

## 公司与实际控制人之间的产权及控制关系的方框图



## 实际控制人通过信托或其他资产管理方式控制公司

适用  不适用

## 第七节 董事、监事、高级管理人员和员工情况

### 一、董事、监事和高级管理人员持股变动

姓名	职务	任职状态	性别	年龄	任期起始日期	任期终止日期	期初持股数 (股)	本期增持 股份数量 (股)	本期减持 股份数量 (股)	期末持股数 (股)
徐留平	董事长	现任	男	49	2012年05月24日	2015年05月24日				
张宝林	董事、总裁	现任	男	51	2012年05月24日	2015年05月24日				
邹文超	董事	现任	男	50	2012年05月24日	2015年05月24日				
朱华荣	董事、党委书记、副总裁	现任	男	48	2012年05月24日	2015年05月24日				
连刚	董事	现任	男	53	2012年05月24日	2015年05月24日				
王锬	董事、副总裁	现任	男	38	2012年05月24日	2015年05月24日				
马军	董事、副总裁	现任	男	54	2012年05月24日	2015年05月24日				
马俊坡	董事	现任	男	47	2012年05月24日	2015年05月24日				
欧阳明高	独立董事	现任	男	55	2012年05月24日	2015年05月24日				
董扬	独立董事	现任	男	57	2012年05月24日	2015年05月24日				
陈重	独立董事	现任	男	57	2012年05月24日	2015年05月24日				
王志雄	独立董事	现任	男	55	2012年05月24日	2015年05月24日				
彭韶兵	独立董事	现任	男	49	2012年05月24日	2015年05月24日				
杨建	监事会主席	现任	男	49	2012年05月24日	2015年05月24日				
蔡勇	监事	现任	男	40	2012年05月24日	2015年05月24日				
谢世康	监事	现任	男	43	2013年05月21日	2015年05月24日				
梁光忠	监事	现任	男	41	2012年05月24日	2015年05月24日				
刘洪	职工监事	现任	男	44	2012年05月24日	2015年05月24日				
范朝东	职工监事	现任	男	45	2013年04月12日	2015年05月24日				
王莉君	职工监事	现任	女	43	2012年05月24日	2015年05月24日				
黄忠强	副总裁	现任	男	45	2012年05月24日	2015年05月24日				
任强	副总裁、候选董事	现任	男	53	2012年05月24日	2015年05月24日	5,749			5,749
罗明刚	副总裁	现任	男	50	2012年05月24日	2015年05月24日				
杜毅	副总裁	现任	男	46	2012年05月24日	2015年05月24日				
龚兵	副总裁	现任	男	44	2012年05月24日	2015年05月24日				

王俊	副总裁	现任	男	41	2012年05月24日	2015年05月24日				
刘波	副总裁	现任	男	47	2012年05月24日	2015年05月24日				
何朝兵	副总裁	现任	男	46	2014年01月29日	2015年05月24日				
黎军	董秘	现任	女	44	2012年05月24日	2015年05月24日				
袁明学	监事	离任	男	45	2012年05月24日	2013年04月11日				
陈陵涛	职工监事	离任	女	44	2012年05月24日	2013年04月11日				
宋嘉	副总裁	离任	男	48	2012年05月24日	2013年09月30日				
王重生	董事、副总裁	离任	男	55	2012年05月24日	2014年01月28日	17,246			17,246
崔云江	董事、副总裁、董秘	离任	男	50	2012年05月24日	2014年03月31日				
合计	--	--	--	--	--	--	22,995			22,995

## 二、任职情况

### 公司现任董事、监事、高级管理人员最近 5 年的主要工作经历

#### (一)董事

徐留平先生，董事长。1964年生，博士研究生，研究员级高级工程师。现任中国南方工业集团总经理、党组书记，中国长安汽车集团董事长、党委书记。曾任南方工业集团计划部主任、汽车部主任、总经理助理，长安汽车（集团）有限责任公司董事长、总裁、党委书记，长安汽车党委书记。

张宝林先生，董事、总裁。1962年生，硕士研究生，高级经济师，高级政工师。现任中国南方工业集团总经理助理，中国长安汽车集团董事。曾任中国兵器工业总公司西南兵工局团委副书记、书记，重庆长风机器厂党委书记，成都万友总公司常务副总经理、总经理，长安汽车（集团）有限责任公司董事、副总裁，公司常务副总经理，中国长安党委副书记。

邹文超先生，董事。1963年生，硕士，高级工程师。现任中国长安董事、总裁。曾任中国兵器工业总公司汽车局规划处副处长，长安公司综合计划部处长，计划部部长，长安汽车（集团）有限责任公司总裁助理、副总裁，长安汽车副总裁兼长安福特马自达汽车有限公司执行副总裁。

朱华荣先生，董事、党委书记、副总裁。1965年生，硕士研究生，研究员级高级工程师。现任中国长安汽车集团党委副书记。曾任长安公司技术部副部长，长安公司汽车制造厂总工程师，长安汽车（集团）有限责任公司总裁助理兼技术中心主任、科技委主任，副总裁。

连刚先生，董事。1960年生，博士，研究员级高级工程师。现任中国长安副总裁。曾任东安动力股份公司副总经理，东安集团副总经理，哈航集团副总经理、东安三菱总经理，哈汽集团董事长、总经理，中航工业汽车筹备组副组长，中航工业汽车分党组书记、副总经理。

王锬先生，董事、副总裁。1975年生，本科，高级会计师。曾任南方工业集团资本运营部资本运作处（综合处）处长，资本运营部副主任，中国长安董事、总会计师。

马军先生，董事、副总裁。1959年生，硕士研究生，研究员级高级工程师。曾任长安机器厂基础技术处副处长，长安汽车（集团）有限责任公司基础技术二处处长、标准化情报处所长，公司办公室副主任，总裁助理、办公室主任兼信息中心常务副主任、主任、管理信息部部长，长安汽车（集团）有限责任公司副总裁。

马俊坡先生，董事。1966年生，硕士，高级工程师。现任中国长安总裁助理。曾任南方工业集团汽车部发展规划处副处长、处长，中国南方工业汽车股份有限公司发展战略部副总经理，中国长安发展战略部总经理。



欧阳明高先生，独立董事。1958年出生，工学博士。现任教育部长江学者特聘教授，清华大学校务委员会成员、校学术委员会副主任，教授、博士生导师，汽车安全与节能国家重点实验室主任，北京清华节能与新能源汽车工程中心主任，中国人民政治协商会议全国委员会常委，中国汽车工程学会副理事长，国家“863”计划节能与新能源汽车重大项目总体专家组组长，兼任上柴股份独立董事。

董扬先生，独立董事。1956年出生，工学硕士，研究员级高级工程师。现任中国汽车工业协会常务副会长、秘书长、世界汽车组织（OICA）副主席、中国汽车工程学会副理事长、机械工业联合会常务理事、国家科学技术奖励评审专家。曾任国家机械工业局行业管理司副司长，北京汽车工业控股有限责任公司总经理、党委副书记。曾主持制定了全国汽车行业“八五”、“九五”科技规划；执笔《汽车行业中长期科技发展纲要》，载入国家科技“白皮书”；主持国家科技攻关项目、全国汽车电子项目技术攻关和引进组建联合电子公司、电动汽车及车身开发项目，并参加了WTO谈判。

陈重先生，独立董事。1956年出生，金融学博士、研究员。历任原国家经委中国企业管理协会研究部副主任、主任，中国企业报社社长（法人代表），中国企业管理科学基金会秘书长（法人代表），中国企业联合会常务副理事长、党委副书记，重庆市人民政府副秘书长。现任新华基金管理有限公司董事长，享受国务院政府特殊津贴专家。主要兼职：中国投资协会副会长，吉林大学、北京工商大学兼职教授，宗申动力、重庆啤酒独立董事。

王志雄先生，独立董事。1958年出生，大学法律本科毕业。1983年3月至1985年9月在北京市东城律师事务所工作。1985年10月至1996年3月在中信律师事务所工作，主要从事涉外经济、投资、证券和金融法律业务。1989年5月赴英国和香港进修律师业务和英国法律。1996年4月起加入北京市通商律师事务所，任合伙人。2002年3月起加入北京市君合律师事务所，任合伙人。兼任江苏吴中、华斯股份、北京海鑫科金高科技股份有限公司、天琪期货有限公司、江南期货经纪有限公司独立董事。王志雄律师主要从事金融、证券、公司法、外商投资、企业兼并收购和诉讼方面的法律业务。

彭韶兵先生，独立董事。1964年出生，经济学博士，教授、博士生导师。现任职于西南财经大学会计学院，担任党总支书记。同时，兼任中国会计学会理事，中国会计学会教育分会常务理事，中国注册会计师协会教育培训委员会委员，东方电气、五粮液、中铁二局独立董事。曾任西南财经大学会计学院院长，财政部企业内控标准委员会咨询专家。彭韶兵先生长期从事财务会计与财务管理的科学研究与教学工作，主要研究领域为会计准则与制度、财务报告与分析、资本市场与公司治理、公司财务与资金管理、国有资本营运与管理、财务风险控制与管理。

## （二）监事

杨建先生，监事会主席。1964年生，硕士，高级工程师。现任中国长安党委副书记、纪委书记。曾任兵器工业第五九研究所副所长，兵器工业第五九研究所党委书记兼纪委书记，中国南方工业汽车股份有限公司人力资源部总经理。

蔡勇先生，监事。1973年生，硕士研究生，高级工程师。现任公司总裁助理兼合资合作部部长。曾任公司办公室秘书处副处长，发展计划部发展规划处处长、发展规划部副部长、部长。

谢世康先生，监事。1970年生，工商管理硕士。现任公司总裁助理兼战略规划部部长、高端轿车统筹推进部部长。曾任公司高端轿车销售事业部总经理，公司办公室主任兼长安汽车新闻发言人，重庆长安伟世通发动机控制系统有限公司副总经理。

梁光忠先生，监事，1972年生，大学本科，高级经济师、政工师。现任公司人力资源部部长。曾任长安汽车工程研究院综合管理处处长、副院长，人力资源部副部长。

刘洪先生，职工监事。1969年生，大学本科，高级政工师。现任公司工会副主席。曾任公司团委副书记、书记，公司办公室副主任、人力资源部副部长、江北工厂党委副书记兼副厂长。

范朝东先生，职工监事。1968年生，硕士研究生。现任公司纪委副书记、审计督查部部长。曾任公司人力资源部副部长兼人力开发处处长，长安汽车销售有限公司党委书记兼副总经理。

王莉君女士，职工监事。1970年生，大学本科，高级工程师。现任长安汽车商用车事业部商用车研究院院长。曾任公司汽车制造厂技术处副处长，长安汽车工程研究院产品改进处副处长、处长、商用车设计

一所所长、汽车开发四中心副主任、副院长。

### (三)非董事、监事的高级管理人员

黄忠强先生，副总裁。1968年生，硕士研究生，高级工程师，曾任公司总经理办公室副主任、主任，质量部部长，长安汽车（集团）有限责任公司总裁助理，副总裁，重庆长安铃木汽车有限公司常务副总经理、党委书记。

任强先生，副总裁、党委副书记、纪委书记、工会主席、候选董事。1960年生，硕士研究生，研究员级高级工程师，曾任长安机器厂综合研究所副所长，长安汽车（集团）有限责任公司工程设计院建设研究院副院长，综合计划部副部长，发展计划部副部长、部长，总裁助理兼任重庆长安金陵汽车零部件有限公司总经理，长安汽车（集团）有限责任公司副总裁，江铃控股有限公司执行副总裁。

罗明刚先生，副总裁兼长安福特汽车有限公司执行副总裁、党委书记。1963年生，硕士研究生，研究员级高级工程师。曾任江陵机器厂26车间副主任、工艺工装处处长，长安公司工艺研究所所长，汽车制造厂发动机技术处处长、副总工程师，技术中心副主任兼发动机制造厂副厂长，汽车制造厂副厂长兼总工程师、汽车工程研究院副院长，长安福特马自达发动机有限公司执行副总裁，长安汽车（集团）有限责任公司总裁助理、副总裁。

杜毅先生，副总裁。1967年生，硕士研究生，研究员级高级工程师。曾任东安动力副总经理、常务副总经理，哈飞汽车工业集团有限公司副总经理兼股份公司总经理，哈飞汽车工业集团有限公司董事长、总经理、党委副书记。

龚兵先生，副总裁。1969年生，MBA，高级经济师。曾任重庆嘉陵特种装备有限公司董事长、总经理，中国嘉陵董事长、总经理，南方工业集团摩托车事业部副总经理，重庆南方摩托车有限责任公司总经理。

王俊先生，副总裁兼公司商用车事业部总经理。1972年生，硕士研究生，高级工程师。曾任公司技术中心科研管理处副处长、处长，科技质量部科技管理处处长，汽车工程研究院副院长兼产品策划处处长，长安汽车销售有限公司市场部产品管理处经理、市场部产品计划处处长、副部长、部长，公司总裁助理兼长安汽车销售有限公司总经理。

刘波先生，副总裁兼公司汽车工程研究总院院长。1966年生，硕士研究生，研究员级高级工程师。曾任原江陵机器制造厂71车间副主任，公司技术部发动机研究所副所长、技术中心副主任，公司汽车工程研究院副院长、常务副院长，公司总裁助理兼项目总监办公室主任、项目管理部部长。

何朝兵先生，副总裁。1967年生，研究生，研究员级高级工程师。曾任公司汽车工程研究院副院长兼汽车开发四中心主任，商用车事业管理部常务副部长，总裁助理兼北京长安汽车公司总经理，总裁助理兼采购部部长，总裁助理兼商用车事业部常务副总经理。

黎军女士，董事会秘书兼财务部副部长。1969年生，高级工商管理硕士，高级会计师。曾任公司财务部证券处副处长、处长，财务部资本运营处处长，公司董事会办公室主任。

### 在股东单位任职情况

√ 适用 □ 不适用

任职人员姓名	股东单位名称	在股东单位担任的职务	任期起始日期	任期终止日期	在股东单位是否领取报酬津贴
徐留平	中国长安	董事长、党委书记			是
邹文超	中国长安	董事、总裁			是
张宝林	中国长安	董事			否
朱华荣	中国长安	党委副书记			否
杨建	中国长安	党委副书记			是
连刚	中国长安	副总裁			是

马俊坡	中国长安	总裁助理			是
-----	------	------	--	--	---

**在其他单位任职情况**

√ 适用 □ 不适用

任职人员姓名	其他单位名称	在其他单位担任的职务	任期起始日期	任期终止日期	在其他单位是否领取报酬津贴
欧阳明高	清华大学	校务委员会成员、校学术委员会副主任			是
董扬	中国汽车工业协会	常务副会长、秘书长			是
陈重	新华基金管理有限公司	董事长			是
王志雄	北京市君合律师事务所	合伙人			是
彭韶兵	西南财经大学会计学院	党总支书记			是
在其他单位任职情况的说明	本表只列示独立董事的主要任职情况及职务。				

**三、董事、监事、高级管理人员报酬情况****董事、监事、高级管理人员报酬的决策程序、确定依据、实际支付情况**

**决策程序：**公司除独立董事外的董事、监事、高级管理人员的年度报酬均参照南方工业集团有关工资管理和等级标准的规定发放。公司独立董事薪酬由董事会拟定，提交公司董事会审议，并报股东大会批准。

**确定依据：**公司高级管理人员的考评分为年度考核、届中考核、换届考核和“回头看”考核四部分，年度考核采取对高级管理人员分管业务进行业绩评价，职工代表和部分单位对高级管理人员进行民主评议或专项评价相结合的方式，考核结果将及时向其本人反馈，并指出其工作中存在的问题、不足和相关改进建议，使其能够在新的一年中有针对性地改善自己的工作，发扬优点，改进不足；同时考核结果将与其年度业绩奖的发放相挂钩。届中考核主要是对高级管理人员分管工作的完成情况进行考评，考核结果与高级管理人员的针对性培训、职务晋升、岗位交流培养等相关联；换届考核采取职工代表民主评议全体高级管理人员和对部分单位进行专题走访相结合的方式进行，考核结果与高级管理人员的针对性培训、职务晋升、岗位交流培养及职务任免等相关联；新任职一把手“回头看”考核主要是对正职调整了的班子进行“回头看”，及时了解新班子工作状况，检验新班子配置效果，促使新班子尽快进入角色，降低选人用人风险。

**实际支付情况：**高级管理人员按月发放基本薪资，年度业绩奖结合年度考核情况当期一次性兑现一定比例，其余部分根据公司经营情况，延迟支付。2013 年，在公司领取薪酬的董事、监事和高级管理人员从公司获得的应付报酬总额为 1,265.41 万元。

**公司报告期内董事、监事和高级管理人员从公司获得报酬情况**

姓名	职务	性别	年龄	任职状态	从公司获得的报酬总额(元)
张宝林	董事、总裁	男	51	现任	868,667.74
朱华荣	董事、副总裁	男	48	现任	827,415.54
马军	董事、副总裁	男	54	现任	723,032.25
欧阳明高	独立董事	男	55	现任	60,000.00
董扬	独立董事	男	57	现任	60,000.00
陈重	独立董事	男	57	现任	60,000.00

王志雄	独立董事	男	55	现任	60,000.00
彭韶兵	独立董事	男	49	现任	60,000.00
蔡勇	监事	男	40	现任	342,630.00
谢世康	监事	男	43	现任	291,546.00
梁光忠	监事	男	41	现任	289,296.00
刘洪	职工监事	男	44	现任	248,832.00
范朝东	职工监事	男	45	现任	235,818.00
王莉君	职工监事	女	43	现任	295,109.00
黄忠强	副总裁	男	45	现任	711,101.25
任强	副总裁	男	53	现任	715,140.00
罗明刚	副总裁	男	50	现任	856,675.90
杜毅	副总裁	男	46	现任	651,280.00
龚兵	副总裁	男	44	现任	744,641.35
王俊	副总裁	男	41	现任	614,740.00
刘波	副总裁	男	47	现任	634,500.00
何朝兵	副总裁	男	46	现任	475,209.00
黎军	董秘	女	44	现任	231,960.00
袁明学	报告期内离任监事	男	45	离任	333,952.00
陈陵涛	报告期内离任监事	女	44	离任	280,478.00
宋嘉	报告期内离任副总裁	男	48	离任	519,790.00
王重生	报告期后离任董事、副总裁	男	55	期后离任	729,289.60
崔云江	报告期后离任董事、副总裁、董秘	男	50	期后离任	733,031.25
合计	--	--	--	--	12,654,134.88

#### 公司董事、监事、高级管理人员报告期内被授予的股权激励情况

适用  不适用

#### 四、公司董事、监事、高级管理人员离职和解聘情况

报告期内，因工作变动，职工监事陈陵涛女士因工作变动辞去公司监事职务，职工代表大会选举范朝东先生担任公司监事；袁明学先生因工作变动辞去公司监事职务，公司 2012 年度股东大会选举谢世康先生担任公司监事；宋嘉先生因工作调动不再担任公司副总裁职务。

期后事项：王重生先生因年龄原因不再担任公司董事、副总裁，公司第六届董事会第十五次会议聘任何朝兵先生担任公司副总裁，拟补选任强先生担任公司董事；崔云江先生因工作变动不再担任公司董事、副总裁、董秘，公司第六届董事会第十八次会议聘任王锬先生担任公司副总裁。

## 五、报告期核心技术团队或关键技术人员变动情况（非董事、监事、高级管理人员）

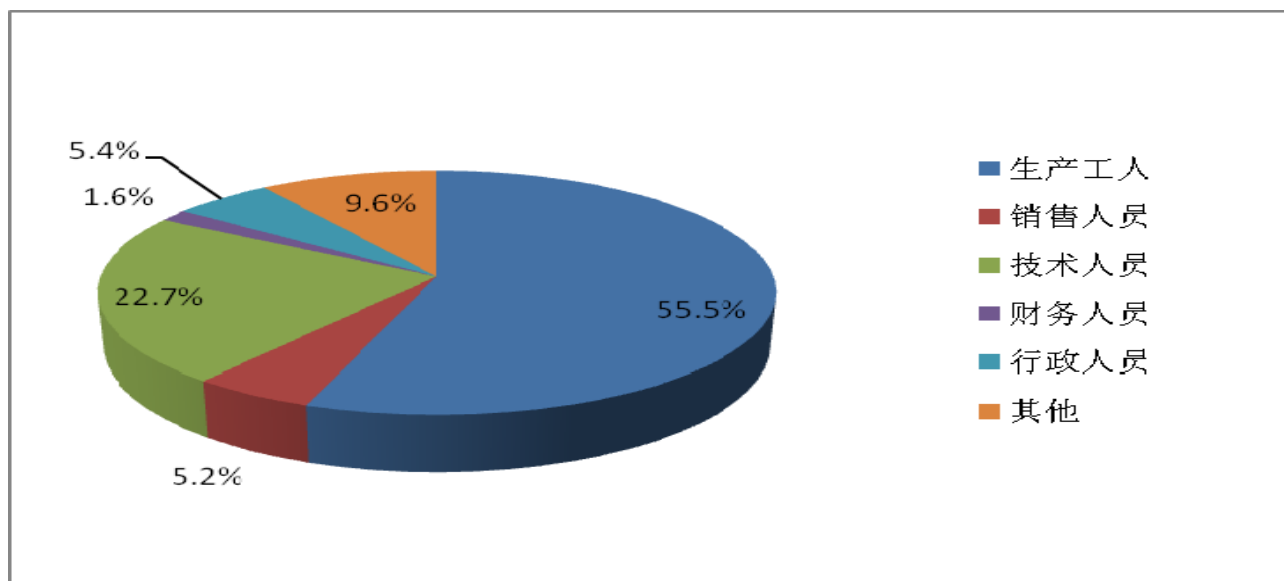
报告期内，公司核心技术团队和关键技术人员均保持稳定。

## 六、公司员工情况

截至2013年末，公司及子公司员工总人数30,877人，其中生产工人17,114人，销售人员1,615人，技术人员7,023人，财务人员494人，行政人员1,667人，其他2,964人。其中博士研究生45人，硕士研究生1,174人，大学本科9,388人，大学专科5,623人，技工学校(含中专)5,096人，高中(含职业高中)8,245人，初中及以下1,306人。

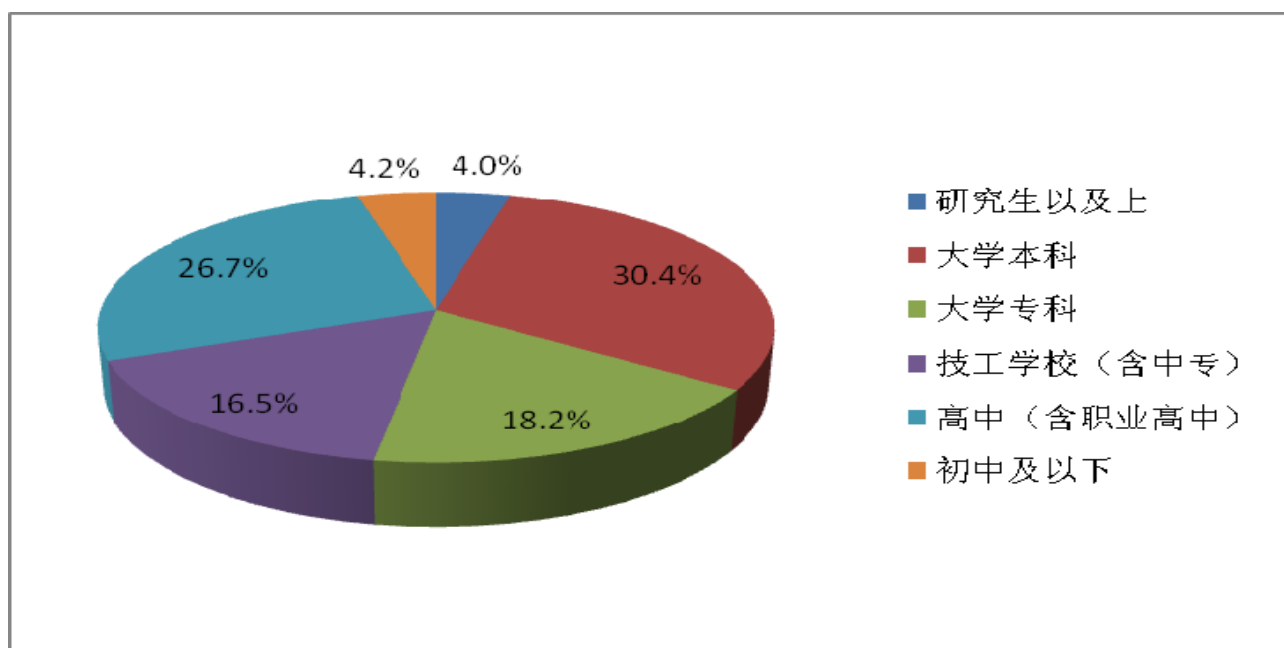
### 1. 专业构成图

员工专业情况



### 2. 教育程度图

员工教育情况



### 3. 员工薪酬政策

员工薪酬按公司《岗位绩效工资制度》执行，并建立了工资共决机制、正常增长机制和支付保障机制，同时，通过工资集体协商签订了公司《工资专项集体合同》。

### 4. 培训计划

通过全体员工培训需求征集、分析，制定年度培训计划，推广全员培训，建设学习型组织。

5. 公司需承担费用的离退休职工人数为3,263人。

## 第八节 公司治理

### 一、公司治理的基本状况

公司严格按照《公司法》、《证券法》和中国证监会有关法律法规的要求，不断完善公司法人治理结构，推动提高公司规范运作水平，公司法人治理的实际状况符合中国证监会有关上市公司治理的规范性文件的要求。

报告期内，公司加强制度建设，制定《非日常经营业务分级授权管理办法》，修订《关联交易管理制度》和《公司章程》，细化了对非日常经营性重大事项的分级授权机制，使公司经营管理进一步规范化、科学化、程序化。

公司已建立有效的财务报告内部控制制度，公司严格执行《企业会计准则》，并根据公司的经营管理特点，完善会计基础管理，建立健全财务制度体系，不断优化会计核算和报表编制流程，持续强化财务监督，深入实施财务管控，建立了会计基础工作管理、财务管理授权、货币资金管理、筹资、采购与付款、固定资产、在建工程、会计政策、会计估计、合并报表编制、成本费用管理、存货管理、财务分析等方面的财务管理制度，确保了公司财产的安全及会计信息质量。根据财务报告内部控制缺陷的认定标准，报告期内公司不存在财务报告内部控制重大缺陷、重要缺陷。内部控制自我评价报告全文于 2014 年 4 月 17 日刊登于巨潮资讯网 <http://www.cninfo.com.cn>。

公司治理与《公司法》和中国证监会相关规定的要求是否存在差异

是  否

公司治理专项活动开展情况以及内幕信息知情人登记管理制度的制定、实施情况

公司第五届董事会第九次会议已审议通过《重庆长安汽车股份有限公司内幕信息知情人登记管理制度》，规范公司内幕信息知情人行为的管理。报告期内，公司在业绩预告及定期报告披露期间均加强内幕信息保密工作，实施了内幕信息知情人登记工作，维护公司信息披露的公开、公平、公正原则，切实维护投资者利益。

### 二、报告期内召开的年度股东大会和临时股东大会的有关情况

#### 1、本报告期年度股东大会情况

会议届次	召开日期	会议议案名称	决议情况	披露日期	披露索引
2012 年度 股东大会	2013 年 05 月 21 日	1、《2012 年度董事会工作报告》2、《2012 年度监事会工作报告》3、《2012 年年度报告及摘要》4、《2012 年度财务决算及 2013 年度财务预算说明》5 《2012 年度利润分配议案》6、《关于批准 2013 年度预计日常关联交易的议案》7、《关于与哈飞汽车续签技术许可、生产协作框架协议的议案》8、《关于与兵器装备集团财务公司签订《金融服务协议》的议案》9、《关于 2013 年度投资计划的议案》10、《关于 2013 年度融资计划的议案》11、《关于聘任 2013 年度财务报告审计师的议案》12、《关于聘任 2013 年度内控报告审计师的议案》13、《关于选举监事的议案》14、《关于《非日常经营业务分级授权管理办法》的议案》15、《关于修订<公司章程>的议案》	全部通过	2013 年 05 月 22 日	<a href="http://www.cninfo.com.cn/finalpage/2013-05-22/62513175.PDF">http://www.cninfo.com.cn/finalpage/2013-05-22/62513175.PDF</a>

## 2、本报告期临时股东大会情况

会议届次	召开日期	会议议案名称	决议情况	披露日期	披露索引
2013 年第一次临时股东大会	2013 年 12 月 05 日	《关于与哈尔滨东安汽车发动机制造有限公司签订 D 系列动力总成技术许可合同及技术服务支持合同的议案》	通过	2013 年 12 月 06 日	<a href="http://www.cninfo.com.cn/finalpage/2013-12-06/63342853.PDF">http://www.cninfo.com.cn/finalpage/2013-12-06/63342853.PDF</a>

## 三、报告期内独立董事履行职责的情况

### 1、独立董事出席董事会及股东大会的情况

独立董事出席董事会情况						
独立董事姓名	本报告期应参加董事会次数	现场出席次数	以通讯方式参加次数	委托出席次数	缺席次数	是否连续两次未亲自参加会议
欧阳明高	7	0	6	1	0	否
董扬	7	1	6	0	0	否
陈重	7	1	6	0	0	否
王志雄	7	1	6	0	0	否
彭韶兵	7	1	6	0	0	否

### 2、独立董事对公司有关事项提出异议的情况

报告期内独立董事对公司有关事项未提出异议。

## 四、董事会下设专门委员会在报告期内履行职责情况

公司董事会下设审计委员会，由 5 人组成，其中 3 人为独立董事，主任委员由会计专业的独立董事彭韶兵先生担任。报告期内召开审计委员会会议 4 次，履行了以下职责：

①认真审阅了公司编制的管理层 2012 年度财务会计报表和公司审计督查部 2013 年行动计划，以及审计委员会秘书变更的事项，同意上述事项；

②安永华明会计师事务所（特殊普通合伙）出具 2012 年度审计报告后，审计委员会审阅 2012 年度财务报表（审计后）及涉及的重大调整，对会计师事务所从事本年度公司的审计工作进行了总结，认为安永华明会计师事务所（特殊普通合伙）具备专业胜任能力，工作勤勉尽责，在审计中能保持应有的独立性，按时完成了 2012 年度审计任务。审计委员会就公司年度财务报告进行表决并形成决议，同意提交董事会审核；同时审阅了关于聘任 2013 年度外部审计师的提案，同意提交董事会批准公司继续聘请安永华明会计师事务所（特殊普通合伙）作为本公司 2013 年度外部审计师；

③会议审阅了关于 2013 年上半年募集资金使用情况报告，认为公司募集资金管理三方监管协议得到切实履行，公司募集资金不存在违规情形；

④认真审阅了公司 2013 年度审计工作计划及相关资料，同意安永华明会计师事务所（特殊普通合伙）提出的公司 2013 年度财务报告审计工作计划及审计要求。



## 五、监事会工作情况

监事会在报告期内的监督活动中发现公司是否存在风险

是  否

通过审阅内部控制自我评价报告，监事会对 2013 年度内部控制自我评价报告无异议。

## 六、公司相对于控股股东在业务、人员、资产、机构、财务等方面的独立完整情况

公司与控股股东在业务、资产、人员、机构和财务等方面完全独立。

## 七、同业竞争情况

1. 2009 年 12 月，按照国家《汽车产业调整和振兴规划》关于推进汽车企业兼并重组和进一步优化国有经济战略布局等要求，公司实际控制人中国南方工业集团公司与中国航空工业集团公司进行汽车产业重组，中国航空工业集团公司以无偿划转的方式将下属的江西昌河汽车有限责任公司（简称“昌河汽车”）100%的股权和哈尔滨哈飞汽车工业集团有限公司（简称“哈汽集团”）100%的股权划转进入公司的控股股东中国长安汽车集团股份有限公司（简称“中国长安”）。上述重组行为导致公司与控股股东中国长安下属企业之间一定程度同业竞争。为最终解决可能存在的同业竞争，更好维护公司投资者利益，公司控股股东中国长安承诺：在江西昌河汽车有限责任公司和哈尔滨哈飞汽车工业集团有限公司均连续两年盈利、具备持续发展能力且管理水平明显提升的情况下，提议将两家企业注入本公司。2013 年 10 月 28 日，控股股东中国长安已将江西昌河汽车有限责任公司转让给江西省省属国有企业资产经营（控股）有限公司，该同业竞争事项已经消除。哈尔滨哈飞汽车工业集团有限公司目前仍处于亏损状态，尚未达到连续两年盈利的履约条件。

2. 公司与控股股东中国长安汽车集团股份有限公司（以下简称“中国长安”）下属合资企业长安标致雪铁龙汽车有限公司（以下简称 CAPSA 公司）之间存在潜在同业竞争。公司第六届董事会第七次会议和 2012 年第四次临时股东大会审议通过《关于收购中国长安汽车集团股份有限公司持有的长安标致雪铁龙汽车有限公司 50%股权的议案》，同意公司以自筹资金收购中国长安持有的 CAPSA 公司 50%股权。至 2013 年 12 月 13 日，股权收购工作已全部完成，彻底解决了因 CAPSA 公司建成投产所带来的，与控股股东中国长安之间的同业竞争问题。

## 八、高级管理人员的考评及激励情况

### (一) 考评机制

依据公司的绩效评估管理体系，总裁与公司其他高级管理人员由董事会负责考核。考评采取定期考核与经常性考核，定性考核与定量考核相结合的方式进行。

### (二) 激励机制

高级管理人员的收入由基本工资和绩效工资组成。绩效工资与绩效考核挂钩。

### (三) 约束机制

公司与高级管理人员签订《聘用合同》，对高级管理人员的履职行为、权限、职责等作了相应的约束。

## 第九节 内部控制

### 一、内部控制建设情况

公司严格遵循《公司法》、《证券法》、《企业内部控制基本规范》、《企业内部控制配套指引》等法律法规及规范性文件的要求，已经形成了规范的法人治理结构和较为健全合规的内部控制体系。公司内部控制实行三级负责制：各业务部门对本单位的内部控制具体负责；公司管理创新与 IT 中心负责对公司内部控制日常管理及维护；公司审计督查部负责内部控制的监督评价和审计。公司建立完善了内部控制制度，制定了《内部控制自我评价程序》，为内审部门切实履行内部控制评价职责提供了制度保证，建立了内控自我评价测试、缺陷认定、整改的方法及程序，有效发挥了内审部门在公司内部控制评价中的积极作用。

### 二、董事会关于内部控制责任的声明

按照企业内部控制规范体系的规定，建立健全和有效实施内部控制，评价其有效性，并如实披露内部控制评价报告是公司董事会的责任。监事会对董事会建立和实施内部控制进行监督。经理层负责组织领导企业内部控制的日常运行。公司董事会、监事会及董事、监事、高级管理人员保证本报告内容不存在任何虚假记载、误导性陈述或重大遗漏，并对报告内容的真实性、准确性和完整性承担个别及连带责任。

公司内部控制的目的是：合理保证经营合法合规、资产安全、财务报告及相关信息的真实完整，提高经营效率和效果，促进实现发展战略。

由于内部控制存在固有局限性，故仅能对实现上述目标提供合理保证。此外，由于情况的变化可能导致内部控制变得不恰当，或对控制政策和程序遵循的程度降低，根据内部控制评价结果推测未来内部控制的有效性具有一定的风险。

### 三、建立财务报告内部控制的依据

根据《企业内部控制基本规范》及其配套指引的规定和要求，公司已经建立健全了较为完善的财务会计制度和财务内控体系。公司严格执行《企业会计准则》，并根据公司的经营管理特点，完善会计基础管理，建立健全了财务制度体系，不断优化会计核算和报表编制流程，持续强化财务监督，深入实施财务管控，建立了资金活动、投资管理、采购业务、销售业务、存货与成本管理、固定资产、无形资产、在建工程、税务管理、人力资源、财务报告、合同管理、研发支出管理、IT 系统内部流程控制，确保了公司财产的安全及会计信息质量。公司董事会对建立和维护充分的财务报告相关内部控制制度负责。财务报告相关内部控制的目标是保证财务报告信息真实完整和可靠、防范重大错报风险。

### 四、内部控制自我评价报告

内部控制自我评价报告中报告期内发现的内部控制重大缺陷的具体情况	
公司第六届董事会第十九次会议审议通过了《长安汽车内部控制自我评价报告》（具体详见本日公告），公司董事会认为：公司已按照企业内部控制规范体系和相关规定的要求在所有重大方面保持了有效的财务报告内部控制。	
内部控制自我评价报告全文披露日期	2014 年 4 月 17 日
内部控制自我评价报告全文披露索引	内部控制自我评价全文于 2014 年 4 月 17 日刊登于巨潮资讯网 <a href="http://www.cninfo.com.cn">http://www.cninfo.com.cn</a>

## 五、内部控制审计报告

内部控制审计报告中的审议意见段	
安永华明会计师事务所(特殊普通合伙)出具的内部控制审计报告中审议意见如下:重庆长安汽车股份有限公司于 2013 年 12 月 31 日按照《企业内部控制基本规范》和相关规定在所有重大方面保持了有效的财务报告内部控制。	
内部控制审计报告全文披露日期	2014 年 4 月 17 日
内部控制审计报告全文披露索引	内部控制审计报告全文于 2014 年 4 月 17 日刊登于巨潮资讯网 <a href="http://www.cninfo.com.cn">http://www.cninfo.com.cn</a> 。

### 会计师事务所是否出具非标准意见的内部控制审计报告

是  否

### 会计师事务所出具的内部控制审计报告与董事会的自我评价报告意见是否一致

是  否

## 六、年度报告重大差错责任追究制度的建立与执行情况

公司已于 2010 年审议通过了《长安汽车股份有限公司年报信息披露重大差错责任追究制度》，加强对定期报告信息披露的管理。公司年度报告信息披露未有重大差错，业绩预告与实际经营成果不存在差异。

## 第十节 财务报告

审计意见类型	标准无保留审计意见
审计报告签署日期	2014年04月15日
审计机构名称	安永华明会计师事务所（特殊普通合伙）
审计报告文号	安永华明(2014)审字第 60662431_D03 号

### 审计报告

安永华明(2014)审字第60662431\_D03号

重庆长安汽车股份有限公司全体股东：

我们审计了后附的重庆长安汽车股份有限公司的财务报表，包括2013年12月31日的合并及公司的资产负债表，2013年度合并及公司的利润表、股东权益变动表和现金流量表以及财务报表附注。

#### 一、管理层对财务报表的责任

编制和公允列报财务报表是重庆长安汽车股份有限公司管理层的责任。这种责任包括：(1)按照企业会计准则的规定编制财务报表，并使其实现公允反映；(2)设计、执行和维护必要的内部控制，以使财务报表不存在由于舞弊或错误导致的重大错报。

#### 二、注册会计师的责任

我们的责任是在执行审计工作的基础上对财务报表发表审计意见。我们按照中国注册会计师审计准则的规定执行了审计工作。中国注册会计师审计准则要求我们遵守中国注册会计师职业道德守则，计划和执行审计工作以对财务报表是否不存在重大错报获取合理保证。

审计工作涉及实施审计程序，以获取有关财务报表金额和披露的审计证据。选择的审计程序取决于注册会计师的判断，包括对由于舞弊或错误导致的财务报表重大错报风险的评估。在进行风险评估时，注册会计师考虑与财务报表编制和公允列报相关的内部控制，以设计恰当的审计程序。审计工作还包括评价管理层选用会计政策的恰当性和作出会计估计的合理性，以及评价财务报表的总体列报。

我们相信，我们获取的审计证据是充分、适当的，为发表审计意见提供了基础。

## 审计报告(续)

安永华明(2014)审字第60662431\_D03号

### 三、 审计意见

我们认为，上述财务报表在所有重大方面按照企业会计准则的规定编制，公允反映了重庆长安汽车股份有限公司2013年12月31日的合并及公司财务状况以及2013年度的合并及公司经营成果和现金流量。

安永华明会计师事务所（特殊普通合伙）

中国注册会计师：乔 春

中国 北京

中国注册会计师：艾 维

2014年4月15日

重庆长安汽车股份有限公司

合并资产负债表

2013年12月31日

人民币元

资产	附注五	2013年	2012年
<b>流动资产</b>			
货币资金	1	4,281,715,600.23	4,199,763,915.82
交易性金融资产	2	-	332,407.00
应收票据	3	11,272,212,347.84	9,364,340,972.00
应收账款	4	380,017,320.86	438,384,320.58
预付款项	5	698,725,451.66	499,042,641.69
应收股利	6	-	450,030.00
其他应收款	7	208,009,273.35	133,863,189.40
存货	8	4,728,582,349.44	4,911,029,980.66
其他流动资产	9	<u>2,585,737.57</u>	<u>4,774,719.12</u>
<b>流动资产合计</b>		<u>21,571,848,080.95</u>	<u>19,551,982,176.27</u>
<b>非流动资产</b>			
可供出售金融资产	10	257,319,416.00	233,814,100.00
长期股权投资	12	12,466,481,788.64	7,594,311,455.02
投资性房地产	13	1,006,267.37	1,081,565.51
固定资产	14	13,740,763,376.25	11,627,068,108.78
在建工程	15	1,328,773,757.05	2,805,328,886.06
工程物资	16	96,690.75	795,898.75
固定资产清理		8,696.53	2,485,714.76
无形资产	17	2,058,742,291.62	2,133,154,677.81
开发支出	18	685,666,604.48	373,059,730.66
商誉	19	9,804,394.00	9,804,394.00
长期待摊费用	20	1,410,228.76	2,055,164.45
递延所得税资产	21	998,435,801.99	859,267,186.20
其他非流动资产	23	<u>244,336,881.52</u>	<u>923,395,734.00</u>
<b>非流动资产合计</b>		<u>31,792,846,194.96</u>	<u>26,565,622,616.00</u>
<b>资产总计</b>		<u>53,364,694,275.91</u>	<u>46,117,604,792.27</u>

载于第17页至第118页的财务报表附注为载于第3页至第16页的本财务报表的组成部分。

重庆长安汽车股份有限公司

合并资产负债表(续)

2013年12月31日

人民币元

负债和所有者权益	附注五	2013年	2012年
<b>流动负债</b>			
短期借款	24	1,258,000,000.00	1,250,000,000.00
应付票据	25	9,388,781,959.80	7,808,998,092.99
应付账款	26	7,671,845,704.87	7,201,763,448.59
预收款项	27	4,258,001,533.60	4,251,355,201.70
应付职工薪酬	28	790,299,118.95	427,915,773.96
应交税费	29	131,096,474.84	49,882,326.93
应付利息	30	78,113,712.49	77,316,091.67
应付股利	31	79,742.80	79,742.80
其他应付款	32	1,631,578,755.92	1,918,249,420.49
预计负债	33	1,117,167,286.59	676,261,668.40
一年内到期的非流动负债	34	520,000,000.00	18,000,000.00
其他流动负债	35	1,900,629,102.12	1,518,516,938.67
<b>流动负债合计</b>		<b><u>28,745,593,391.98</u></b>	<b><u>25,198,338,706.20</u></b>
<b>非流动负债</b>			
长期借款	36	1,270,000,000.00	992,000,000.00
应付债券	37	1,967,266,759.93	1,963,348,839.97
专项应付款	38	213,630,202.50	131,053,523.96
递延所得税负债	21	41,842,961.06	37,741,632.06
其他非流动负债	39	<u>2,486,408,374.75</u>	<u>2,404,194,366.91</u>
<b>非流动负债合计</b>		<b><u>5,979,148,298.24</u></b>	<b><u>5,528,338,362.90</u></b>
<b>负债合计</b>		<b><u>34,724,741,690.22</u></b>	<b><u>30,726,677,069.10</u></b>

载于第17页至第118页的财务报表附注为载于第3页至第16页的本财务报表的组成部分。

重庆长安汽车股份有限公司

合并资产负债表(续)

2013年12月31日

人民币元

负债和所有者权益	附注五	2013年	2012年
股东权益：			
股本	40	4,662,886,108.00	4,662,886,108.00
资本公积	41	3,078,557,394.14	3,088,935,360.43
专项储备		1,670,967.02	-
盈余公积	42	1,816,272,976.53	1,441,483,901.26
未分配利润	43	9,233,857,503.02	6,335,790,529.86
外币报表折算差额		(14,890,520.84)	(16,160,551.29)
归属于母公司股东权益合计		18,778,354,427.87	15,512,935,348.26
少数股东权益		(138,401,842.18)	(122,007,625.09)
股东权益合计		<u>18,639,952,585.69</u>	<u>15,390,927,723.17</u>
负债和股东权益总计		<u>53,364,694,275.91</u>	<u>46,117,604,792.27</u>

载于第17页至第118页的财务报表附注为载于第3页至第16页的本财务报表的组成部分。

第3页至16页的财务报表由以下人士签署：

法定代表人：\_\_\_\_\_主管会计工作负责人：\_\_\_\_\_会计机构负责人：\_\_\_\_\_



重庆长安汽车股份有限公司

合并利润表

2013年度

人民币元

	附注五	2013年	2012年
<b>营业收入</b>	44	<b><u>38,481,862,261.90</u></b>	<b><u>29,462,588,753.56</u></b>
减： 营业成本	44	31,747,798,788.90	24,040,087,067.12
营业税金及附加	45	1,260,779,551.85	759,633,210.06
销售费用	46	3,553,555,935.87	2,629,835,059.39
管理费用	47	2,891,904,873.05	2,690,247,230.28
财务费用	48	71,968,462.37	28,937,872.02
资产减值损失	49	331,591,654.04	258,718,995.15
加： 公允价值变动损失	50	(332,407.00)	(1,193,392.63)
投资收益	51	4,506,602,315.09	1,868,541,181.38
其中：对联营企业和合营企业的投资收益		<u>4,474,644,845.42</u>	<u>1,860,722,181.38</u>
<b>营业利润</b>		<b>3,130,532,903.91</b>	<b>922,477,108.29</b>
加： 营业外收入	52	224,607,784.18	420,602,650.87
减： 营业外支出	53	39,579,153.15	15,645,905.43
其中：非流动资产处置损失		<u>18,587,591.13</u>	<u>4,115,881.11</u>
<b>利润总额</b>		<b>3,315,561,534.94</b>	<b>1,327,433,853.73</b>
减： 所得税费用	54	(152,930,814.72)	(87,573,801.48)
<b>净利润</b>		<b><u>3,468,492,349.66</u></b>	<b><u>1,415,007,655.21</u></b>
其中：同一控制下企业合并中被合并方合并前净利润		-	-
归属于母公司股东的净利润		<u>3,505,640,520.04</u>	<u>1,446,409,591.28</u>
少数股东损益		<u>(37,148,170.38)</u>	<u>(31,401,936.07)</u>
<b>每股收益：</b>	55		
基本每股收益		<u>0.75</u>	<u>0.31</u>
稀释每股收益		<u>不适用</u>	<u>不适用</u>
<b>其他综合收益</b>	56	<b><u>20,674,017.45</u></b>	<b><u>10,929,527.72</u></b>

---

<b>综合收益总额</b>	<b><u>3,489,166,367.11</u></b>	<b><u>1,425,937,182.93</u></b>
其中： 归属于母公司股东的综合收益总额	<u>3,526,314,537.49</u>	<u>1,457,339,119.00</u>
归属于少数股东的综合收益总额	<u>(37,148,170.38)</u>	<u>(31,401,936.07)</u>

载于第17页至第118页的财务报表附注为载于第3页至第16页的本财务报表的组成部分。

# 重庆长安汽车股份有限公司

## 合并股东权益变动表

2013年度

人民币元

	归属于母公司股东权益						少数股东权益	股东权益合计	
	股本	资本公积	专项储备	盈余公积	未分配利润	外币报表折算差额			小计
一、上年年末余额及 本年初余额	4,662,886,108.00	3,088,935,360.43	-	1,441,483,901.26	6,335,790,529.86	(16,160,551.29)	15,512,935,348.26	(122,007,625.09)	15,390,927,723.17
二、本年增减变动金额									
(一) 净利润	-	-	-	-	3,505,640,520.04	-	3,505,640,520.04	(37,148,170.38)	3,468,492,349.66
(二) 其他综合收益	-	19,403,987.00	-	-	-	1,270,030.45	20,674,017.45	-	20,674,017.45
综合收益总额	-	19,403,987.00	-	-	3,505,640,520.04	1,270,030.45	3,526,314,537.49	(37,148,170.38)	3,489,166,367.11
(三) 股东投入和减少资本									
1. 股东投入资本	-	-	-	-	-	-	-	20,753,953.29	20,753,953.29
2. 其他	-	(29,781,953.29)	-	-	-	-	(29,781,953.29)	-	(29,781,953.29)
(四) 利润分配									
1. 提取盈余公积	-	-	-	374,789,075.27	(374,789,075.27)	-	-	-	-
2. 对股东的分配	-	-	-	-	(232,784,471.61)	-	(232,784,471.61)	-	(232,784,471.61)
(五) 专项储备									
1. 本年提取	-	-	28,431,299.68	-	-	-	28,431,299.68	-	28,431,299.68
2. 本年使用	-	-	(26,760,332.66)	-	-	-	(26,760,332.66)	-	(26,760,332.66)
三、本年年末余额	<u>4,662,886,108.00</u>	<u>3,078,557,394.14</u>	<u>1,670,967.02</u>	<u>1,816,272,976.53</u>	<u>9,233,857,503.02</u>	<u>(14,890,520.84)</u>	<u>18,778,354,427.87</u>	<u>(138,401,842.18)</u>	<u>18,639,952,585.69</u>

载于第17页至第118页的财务报表附注为载于第3页至第16页的本财务报表的组成部分。

重庆长安汽车股份有限公司

合并股东权益变动表(续)

2012年度

人民币元

	归属于母公司股东权益						少数股东权益	股东权益合计
	股本	资本公积	盈余公积	未分配利润	外币报表折算差额	小计		
一、上年年末余额及 本年初余额	4,834,482,546.00	3,406,243,605.93	1,279,333,001.49	5,238,240,172.61	(19,067,864.01)	14,739,231,462.02	(90,605,689.02)	14,648,625,773.00
二、本年增减变动金额								
(一) 净利润	-	-	-	1,446,409,591.28	-	1,446,409,591.28	(31,401,936.07)	1,415,007,655.21
(二) 其他综合收益	-	8,022,215.00	-	-	2,907,312.72	10,929,527.72	-	10,929,527.72
综合收益总额	-	8,022,215.00	-	1,446,409,591.28	2,907,312.72	1,457,339,119.00	(31,401,936.07)	1,425,937,182.93
(三) 股东投入和减少资本								
1. 股东减少资本	(171,596,438.00)	(325,330,460.50)	-	-	-	(496,926,898.50)	-	(496,926,898.50)
2. 其他	-	-	-	-	-	-	-	-
(四) 利润分配								
1. 提取盈余公积	-	-	162,150,899.77	(162,150,899.77)	-	-	-	-
2. 对股东的分配	-	-	-	(186,708,334.26)	-	(186,708,334.26)	-	(186,708,334.26)
三、本年年末余额	4,662,886,108.00	3,088,935,360.43	1,441,483,901.26	6,335,790,529.86	(16,160,551.29)	15,512,935,348.26	(122,007,625.09)	15,390,927,723.17

载于第17页至第118页的财务报表附注为载于第3页至第16页的本财务报表的组成部分。

重庆长安汽车股份有限公司

合并现金流量表  
2013年度  
人民币元

	附注五	2013年	2012年
<b>一、 经营活动产生的现金流量</b>			
销售商品、提供劳务收到的现金		37,134,330,352.74	25,663,720,716.16
收到的税费返还		147,688,198.78	64,506,744.26
收到其他与经营活动有关的现金	57	<u>1,166,071,012.41</u>	<u>690,217,042.92</u>
经营活动现金流入小计		<u>38,448,089,563.93</u>	<u>26,418,444,503.34</u>
购买商品、接受劳务支付的现金		26,705,741,449.21	18,802,103,710.55
支付给职工以及为职工支付的现金		2,644,629,978.53	2,349,914,141.29
支付的各项税费		2,473,956,911.00	1,193,706,087.40
支付其他与经营活动有关的现金	57	<u>4,791,115,000.82</u>	<u>3,560,834,890.72</u>
经营活动现金流出小计		<u>36,615,443,339.56</u>	<u>25,906,558,829.96</u>
经营活动产生的现金流量净额	58	<u>1,832,646,224.37</u>	<u>511,885,673.38</u>
<b>二、 投资活动产生的现金流量</b>			
收回投资收到的现金		8,715,226.30	-
取得投资收益收到的现金		1,632,208,203.42	1,807,819,000.00
处置固定资产、无形资产和 其他长期资产收回的现金净额		9,534,295.27	2,667,743.02
收到其他与投资活动有关的现金	57	<u>31,545,952.00</u>	<u>225,800,000.00</u>
投资活动现金流入小计		<u>1,682,003,676.99</u>	<u>2,036,286,743.02</u>
购建固定资产、无形资产和 其他长期资产支付的现金		2,469,249,621.53	4,886,774,898.90
投资支付的现金		1,304,825,990.00	126,221,699.10
支付其他与投资活动有关的现金	57	<u>-</u>	<u>703,015,710.00</u>
投资活动现金流出小计		<u>3,774,075,611.53</u>	<u>5,716,012,308.00</u>
投资活动产生的现金流量净额		<u>(2,092,071,934.54)</u>	<u>(3,679,725,564.98)</u>

载于第17页至第118页的财务报表附注为载于第3页至第16页的本财务报表的组成部分。

重庆长安汽车股份有限公司

合并现金流量表(续)

2013年度

人民币元

	附注五	2013年	2012年
三、 筹资活动产生的现金流量			
取得借款收到的现金		2,258,000,000.00	3,274,398,247.02
发行债券收到的现金		-	1,960,410,400.00
收到其他与筹资活动有关的现金	57	<u>256,922,675.77</u>	<u>119,759,876.44</u>
筹资活动现金流入小计		<u>2,514,922,675.77</u>	<u>5,354,568,523.46</u>
偿还债务支付的现金		1,470,000,000.00	1,991,288,247.02
分配股利、利润或偿付利息支付的现金		434,092,769.25	250,137,801.29
支付其他与筹资活动有关的现金	57	<u>158,865,869.37</u>	<u>598,466,584.26</u>
筹资活动现金流出小计		<u>2,062,958,638.62</u>	<u>2,839,892,632.57</u>
筹资活动产生的现金流量净额		<u>451,964,037.15</u>	<u>2,514,675,890.89</u>
四、 汇率变动对现金及现金等价物的影响		<u>(7,606,526.91)</u>	<u>(51,699.56)</u>
五、 现金及现金等价物净增加/(减少)额		184,931,800.07	(653,215,700.27)
加：年初现金及现金等价物余额		<u>3,585,495,012.22</u>	<u>4,238,710,712.49</u>
六、 年末现金及现金等价物余额	58	<u>3,770,426,812.29</u>	<u>3,585,495,012.22</u>

载于第17页至第118页的财务报表附注为载于第3页至第16页的本财务报表的组成部分。

重庆长安汽车股份有限公司

公司资产负债表

2013年12月31日

人民币元

资产	附注十二	2013年	2012年
<b>流动资产</b>			
货币资金		3,290,584,684.00	3,081,165,146.84
应收票据		10,612,070,124.82	7,803,725,888.00
应收账款	1	1,393,930,437.57	1,071,345,619.44
预付款项		1,006,257,953.21	397,342,870.76
应收股利		-	450,030.00
其他应收款	2	550,745,735.30	315,576,507.71
存货		<u>3,995,173,686.02</u>	<u>3,396,111,119.31</u>
<b>流动资产合计</b>		<u>20,848,762,620.92</u>	<u>16,065,717,182.06</u>
<b>非流动资产</b>			
可供出售金融资产		176,257,500.00	158,507,500.00
长期股权投资	3	13,767,197,201.37	8,885,998,867.75
固定资产		11,991,246,390.25	10,191,569,154.86
在建工程		1,227,441,848.35	2,571,337,326.77
工程物资		96,690.75	795,898.75
固定资产清理		-	2,485,714.76
无形资产		1,854,137,128.97	1,964,748,143.27
开发支出		612,487,126.25	354,257,952.32
长期待摊费用		540,240.00	720,320.00
递延所得税资产		897,445,610.07	740,904,515.31
其他非流动资产		<u>244,336,881.52</u>	<u>923,395,734.00</u>
<b>非流动资产合计</b>		<u>30,771,186,617.53</u>	<u>25,794,721,127.79</u>
<b>资产总计</b>		<u>51,619,949,238.45</u>	<u>41,860,438,309.85</u>

载于第17页至第118页的财务报表附注为载于第3页至第16页的本财务报表的组成部分。

重庆长安汽车股份有限公司

公司资产负债表(续)

2013年12月31日

人民币元

负债和所有者权益	附注十二	2013年	2012年
流动负债			
短期借款		1,200,000,000.00	1,170,000,000.00
应付票据		7,579,635,615.92	6,066,445,485.27
应付账款		6,807,637,925.32	5,183,680,120.24
预收款项		4,277,575,537.45	3,466,741,620.70
应付职工薪酬		710,331,644.30	374,013,646.52
应交税费		478,169,294.18	290,496,103.52
应付利息		77,672,045.84	77,316,091.67
其他应付款		1,404,722,740.89	1,607,748,312.43
预计负债		761,596,810.09	332,489,210.32
一年内到期的非流动负债		520,000,000.00	-
其他流动负债		<u>1,677,944,402.50</u>	<u>1,068,916,123.41</u>
流动负债合计		<u>25,495,286,016.49</u>	<u>19,637,846,714.08</u>
非流动负债			
长期借款		1,270,000,000.00	900,000,000.00
应付债券		1,967,266,759.93	1,963,348,839.97
专项应付款		129,901,302.92	69,225,925.06
递延所得税负债		23,006,625.00	20,344,125.00
其他非流动负债		<u>2,243,478,199.06</u>	<u>2,308,856,151.75</u>
非流动负债合计		<u>5,633,652,886.91</u>	<u>5,261,775,041.78</u>
负债合计		<u>31,128,938,903.40</u>	<u>24,899,621,755.86</u>
股东权益:			
股本		4,662,886,108.00	4,662,886,108.00
资本公积		3,366,723,267.88	3,351,635,767.88
盈余公积		1,816,272,976.53	1,441,483,901.26
未分配利润		<u>10,645,127,982.64</u>	<u>7,504,810,776.85</u>
股东权益合计		<u>20,491,010,335.05</u>	<u>16,960,816,553.99</u>
负债和股东权益总计		<u>51,619,949,238.45</u>	<u>41,860,438,309.85</u>

载于第17页至第118页的财务报表附注为载于第3页至第16页的本财务报表的组成部分。



重庆长安汽车股份有限公司

公司利润表

2013年度

人民币元

	附注十二	2013年	2012年
<b>营业收入</b>	4	<b><u>33,236,680,670.90</u></b>	<b><u>22,839,252,968.43</u></b>
减： 营业成本	4	27,245,442,791.23	18,312,319,774.19
营业税金及附加		1,117,916,162.10	628,759,885.50
销售费用		3,126,798,393.17	1,993,125,368.85
管理费用		2,530,601,839.92	2,370,319,505.92
财务费用		90,516,587.46	47,042,336.52
资产减值损失		241,584,456.51	247,823,520.81
加： 投资收益	5	4,514,123,981.76	1,866,988,848.05
其中：对联营企业和合营企业的投资收益		<u>4,474,644,845.42</u>	<u>1,860,722,181.38</u>
<b>营业利润</b>		<b>3,397,944,422.27</b>	<b>1,106,851,424.69</b>
加： 营业外收入		203,618,522.36	392,733,313.75
减： 营业外支出		33,524,849.01	4,768,387.86
其中：非流动资产处置损失		<u>15,568,913.15</u>	<u>1,899,299.43</u>
<b>利润总额</b>		<b>3,568,038,095.62</b>	<b>1,494,816,350.58</b>
减： 所得税费用		<u>(179,852,657.05)</u>	<u>(126,692,647.11)</u>
<b>净利润</b>		<b><u>3,747,890,752.67</u></b>	<b><u>1,621,508,997.69</u></b>
<b>其他综合收益</b>		<b><u>15,087,500.00</u></b>	<b><u>12,824,375.00</u></b>
<b>综合收益总额</b>		<b><u>3,762,978,252.67</u></b>	<b><u>1,634,333,372.69</u></b>

载于第17页至第118页的财务报表附注为载于第3页至第16页的本财务报表的组成部分。

# 重庆长安汽车股份有限公司

## 公司股东权益变动表

2013年度及2012年度

人民币元

2013年	股本	资本公积	专项储备	盈余公积	未分配利润	股东权益合计
一、上年年末余额及 本年初余额	4,662,886,108.00	3,351,635,767.88	-	1,441,483,901.26	7,504,810,776.85	16,960,816,553.99
二、本年增减变动金额						
(一) 净利润	-	-	-	-	3,747,890,752.67	3,747,890,752.67
(二) 其他综合收益	-	15,087,500.00	-	-	-	15,087,500.00
综合收益总额	-	15,087,500.00	-	-	3,747,890,752.67	3,762,978,252.67
(三) 股东投入和减少资本						
1. 股东投入资本	-	-	-	-	-	-
(四) 利润分配						
1. 提取盈余公积	-	-	-	374,789,075.27	(374,789,075.27)	-
2. 对股东的分配	-	-	-	-	(232,784,471.61)	(232,784,471.61)
(五) 专项储备						
1. 本年提取	-	-	16,500,000.00	-	-	16,500,000.00
2. 本年使用	-	-	(16,500,000.00)	-	-	(16,500,000.00)
三、本年年末余额	4,662,886,108.00	3,366,723,267.88	-	1,816,272,976.53	10,645,127,982.64	20,491,010,335.05
2012年						
一、上年年末余额及 本年初余额	4,834,482,546.00	3,664,141,853.38	1,279,333,001.49		6,232,161,013.19	16,010,118,414.06
二、本年增减变动金额						
(一) 净利润	-	-	-	-	1,621,508,997.69	1,621,508,997.69
(二) 其他综合收益	-	12,824,375.00	-	-	-	12,824,375.00
综合收益总额	-	12,824,375.00	-	-	1,621,508,997.69	1,634,333,372.69
(三) 股东投入和减少资本						
1. 股东减少资本	(171,596,438.00)	(325,330,460.50)	-	-	-	(496,926,898.50)
(四) 利润分配						
1. 提取盈余公积	-	-	162,150,899.77	-	(162,150,899.77)	-
2. 对股东的分配	-	-	-	-	(186,708,334.26)	(186,708,334.26)
三、本年年末余额	4,662,886,108.00	3,351,635,767.88	1,441,483,901.26	-	7,504,810,776.85	16,960,816,553.99

载于第17页至第118页的财务报表附注为载于第3页至第16页的本财务报表的组成部分。

重庆长安汽车股份有限公司

公司现金流量表  
2013年度  
人民币元

	附注十二	2013年	2012年
<b>一、 经营活动产生的现金流量：</b>			
销售商品、提供劳务收到的现金		29,826,921,364.96	19,665,396,491.13
收到的税费返还		17,181,800.00	4,843,000.00
收到其他与经营活动有关的现金	6	<u>1,025,366,113.23</u>	<u>644,984,705.57</u>
经营活动现金流入小计		<u>30,869,469,278.19</u>	<u>20,315,224,196.70</u>
购买商品、接受劳务支付的现金		21,005,214,115.22	14,122,561,258.66
支付给职工以及为职工支付的现金		2,095,086,575.25	1,788,111,766.19
支付的各项税费		2,066,677,520.39	830,908,158.82
支付其他与经营活动有关的现金	6	<u>4,083,138,002.79</u>	<u>2,997,462,352.80</u>
经营活动现金流出小计		<u>29,250,116,213.65</u>	<u>19,739,043,536.47</u>
经营活动产生的现金流量净额	7	<u>1,619,353,064.54</u>	<u>576,180,660.23</u>
<b>二、 投资活动产生的现金流量：</b>			
收回投资收到的现金		8,715,226.30	-
取得投资收益收到的现金		1,639,729,870.09	1,806,266,666.67
处置固定资产、无形资产和 其他长期资产收回的现金净额		9,571,298.73	1,175,675.18
收到其他与投资活动有关的现金	6	<u>150,000,000.00</u>	<u>205,000,000.00</u>
投资活动现金流入小计		<u>1,808,016,395.12</u>	<u>2,012,442,341.85</u>
购建固定资产、无形资产和 其他长期资产支付的现金		2,148,441,873.38	4,668,855,370.93
投资支付的现金		1,313,853,990.00	126,221,699.10
支付其他与投资活动有关的现金	6	<u>250,000,000.00</u>	<u>853,015,710.00</u>
投资活动现金流出小计		<u>3,712,295,863.38</u>	<u>5,648,092,780.03</u>
投资活动产生的现金流量净额		<u>(1,904,279,468.26)</u>	<u>(3,635,650,438.18)</u>

载于第17页至第118页的财务报表附注为载于第3页至第16页的本财务报表的组成部分。

重庆长安汽车股份有限公司

公司现金流量表(续)

2013年度

人民币元

	附注十二	2013年	2012年
三、 筹资活动产生的现金流量：			
取得借款收到的现金		2,200,000,000.00	3,084,398,247.02
发行债券收到的现金		—	1,960,410,400.00
筹资活动现金流入小计		<u>2,200,000,000.00</u>	<u>5,044,808,647.02</u>
偿还债务支付的现金		1,280,000,000.00	1,911,288,247.02
分配股利、利润或偿付利息支付的现金		425,654,059.12	244,439,219.60
支付其他与筹资活动有关的现金	6	—	496,926,898.50
筹资活动现金流出小计		<u>1,705,654,059.12</u>	<u>2,652,654,365.12</u>
筹资活动产生的现金流量净额		<u>494,345,940.88</u>	<u>2,392,154,281.90</u>
四、 汇率变动对现金及现金等价物的影响		—	—
五、 现金及现金等价物净增加/(减少)额		209,419,537.16	(667,315,496.05)
加：年初现金及现金等价物余额		<u>3,081,165,146.84</u>	<u>3,748,480,642.89</u>
六、 年末现金及现金等价物余额	7	<u>3,290,584,684.00</u>	<u>3,081,165,146.84</u>

载于第17页至第118页的财务报表附注为载于第3页至第16页的本财务报表的组成部分。

# 重庆长安汽车股份有限公司

## 财务报表附注

### 2013年度

#### 一、 公司基本情况

重庆长安汽车股份有限公司(以下简称“本公司”)以长安汽车(集团)有限责任公司(以下简称“长安集团”)作为独立发起人,以其与微型汽车及发动机生产相关的经营性净资产及其在重庆长安铃木汽车有限公司的权益,折股506,190,000股投入,并于1996年10月31日以募集方式向境外投资者发行境内上市外资股(B股)250,000,000股而设立,总股本为人民币756,190,000元。本公司领取重庆市工商行政管理局颁发的渝经28546236-3号企业法人营业执照。

1997年5月19日,经中国证券监督管理委员会同意,本公司向社会公开发行人民币普通股(A股)120,000,000股,总股本增至人民币876,190,000元。

1998年6月26日,以1997年末总股本876,190,000股为基数,本公司用资本公积转增股本,每10股转增4股,总股本增至人民币1,226,666,000元。

2004年5月26日,以2003年末总股本1,226,666,000股为基数,本公司按每10股派送红股2股,总股本增至人民币1,471,999,200元。

2004年8月26日,经中国证券监督管理委员会同意,本公司向社会公开增发A股148,850,000股,总股本增至人民币1,620,849,200元。

于2005年12月,本公司的最终控股公司中国南方工业集团公司(以下简称“南方集团”)以其全资子公司长安集团持有的本公司普通股850,399,200股(占本公司股份总额的52.466%)作为对中国南方工业汽车股份有限公司(以下简称“南方汽车”)的部分出资,南方汽车因此成为本公司母公司。经中国证券登记结算有限公司深圳分公司于2006年3月30日登记确认,上述长安集团所持本公司850,399,200股国有法人股已过户给南方汽车。

2006年5月,经国务院国有资产监督管理委员会《关于重庆长安汽车股份有限公司股权分置改革有关问题的批复》(国资产权2006[442]号)及相关股东会议批准,南方汽车对股权分置改革方案实施股权登记日在册的A股流通股股东按每10股送3.2股支付对价,以换取其所持非流通股的流通权。该股权分置改革方案实施后,南方汽车持有本公司738,255,200股普通股,股权比例由52.466%下降为45.548%。

2007年5月15日,以2006年末总股本1,620,849,200股为基数,本公司按每10股派送红股2股,总股本增至人民币1,945,019,040元。

2008年5月30日,以2007年末总股本1,945,019,040股为基数,本公司用资本公积转增股本,每10股转增2股,总股本增至人民币2,334,022,848元。

2009年3月3日,本公司召开2009年第二次临时股东大会,审议通过了《关于回购公司境内上市外资股(B股)股份的议案》。截至2010年3月3日止的回购期间内,本公司累计回购B股数量为8,365,233股,占总股本的比例为0.3584%。于2010年3月17日本公司注销了回购的B股股本,股本减至人民币2,325,657,615元。

## 一、 公司基本情况(续)

2009年7月1日，经国家工商行政总局核准，本公司的母公司南方汽车更名为中国长安汽车集团股份有限公司，以下简称“中国长安”。

2011年1月14日，经中国证券监督管理委员会同意，本公司向社会公开增发A股360,166,022股，总股本增至人民币2,685,823,637元。此次增发完成后，中国长安持有本公司普通股1,163,787,489股，股权比例下降为43.33%。

2011年5月18日，以增发后的总股本2,685,823,637股为基数，本公司按每10股派送红股4股，用资本公积转增股本，每10股转增4股。派送红股和转增股本后，总股本增至4,834,482,546元。

2011年12月21日，本公司召开2011年第一次临时股东大会，审议通过了《关于回购公司境内上市外资股(B股)股份的议案》。截至2012年3月20日止的回购期间内，本公司累计回购B股数量为171,596,438股，占总股本的比例为3.55%。于2012年3月30日本公司注销了回购的B股股本，股本减至人民币4,662,886,108元。

本公司于2012年8月24日换领了注册号为500000000005061企业法人营业执照。

2013年9月至2013年12月，本公司的母公司中国长安陆续在二级市场出售所持本公司股票181,260,000股。于2013年12月31日，中国长安持有本公司普通股1,913,557,480股，股权比例下降为41.04%。

本公司及子公司(统称“本集团”)主要从事汽车(含轿车)、汽车发动机系列产品、配套零部件的制造、销售等业务。

本财务报表业经本公司董事会于2014年4月15日决议批准。根据本公司章程，本财务报表将提交股东大会审议。

## 二、 公司主要会计政策、会计估计和前期差错

### 1、 财务报表的编制基础

本财务报表按照财政部2006年2月颁布的《企业会计准则—基本准则》和38项具体会计准则、其后颁布的应用指南、解释以及其他相关规定(统称“企业会计准则”)编制。

本财务报表以持续经营为基础列报。

编制本财务报表时，除某些金融工具外，均以历史成本为计价原则。资产如果发生减值，则按照相关规定计提相应的减值准备。本公司改制时投入的资产，经评估后按国有资产管理部确认的评估值作为入账价值。

### 2、 遵循企业会计准则的声明

本财务报表符合企业会计准则的要求，真实、完整地反映了本公司及本集团于2013年12月31日的财务状况以及2013年度的经营成果和现金流量。

### 3、 会计期间

本集团会计年度采用公历年度，即每年自1月1日起至12月31日止。

## 4、记账本位币

本集团的记账本位币和编制本财务报表所采用的货币均为人民币。除有特别说明外，均以人民币元为单位表示。本集团下属子公司、合营企业及联营企业，根据其经营所处的主要经济环境自行决定其记账本位币，编制财务报表时折算为人民币。

## 5、企业合并

企业合并，是指将两个或两个以上单独的企业合并形成一个报告主体的交易或事项。企业合并分为同一控制下企业合并和非同一控制下企业合并。

### 同一控制下企业合并

参与合并的企业在合并前后均受同一方或相同的多方最终控制，且该控制并非暂时性的，为同一控制下的企业合并。同一控制下的企业合并，在合并日取得对其他参与合并企业控制权的一方为合并方，参与合并的其他企业为被合并方。合并日，是指合并方实际取得对被合并方控制权的日期。

合并方在同一控制下企业合并中取得的资产和负债，按合并日在被合并方的账面价值计量。合并方取得的净资产账面价值与支付的合并对价的账面价值(或发行股份面值总额)的差额，调整资本公积中的股本溢价及原制度资本公积转入的余额，不足冲减的则调整留存收益。

### 非同一控制下的企业合并

参与合并的企业在合并前后不受同一方或相同的多方最终控制的，为非同一控制下的企业合并。非同一控制下的企业合并，在购买日取得对其他参与合并企业控制权的一方为购买方，参与合并的其他企业为被购买方。购买日，是指购买方实际取得对被购买方控制权的日期。

非同一控制下企业合并中所取得的被购买方可辨认资产、负债及或有负债在收购日以公允价值计量。

支付的合并对价的公允价值(或发行的权益性证券的公允价值)与购买日之前持有的被购买方的股权的公允价值之和大于合并中取得的被购买方可辨认净资产公允价值份额的差额，确认为商誉，并以成本减去累计减值损失进行后续计量。支付的合并对价的公允价值(或发行的权益性证券的公允价值)与购买日之前持有的被购买方的股权的公允价值之和小于合并中取得的被购买方可辨认净资产公允价值份额的，首先对取得的被购买方各项可辨认资产、负债及或有负债的公允价值以及支付的合并对价的公允价值(或发行的权益性证券的公允价值)及购买日之前持有的被购买方的股权的公允价值的计量进行复核，复核后支付的合并对价的公允价值(或发行的权益性证券的公允价值)与购买日之前持有的被购买方的股权的公允价值之和仍小于合并中取得的被购买方可辨认净资产公允价值份额的，其差额计入当期损益。

## 6、合并财务报表

合并财务报表的合并范围以控制为基础确定，包括本公司及全部子公司截至2013年12月31日止年度的财务报表。子公司，是指被本公司控制的企业或主体。

编制合并财务报表时，子公司采用与本公司一致的会计年度和会计政策。本集团内部各公司之间的所有交易产生的资产、负债、权益、收入、费用和现金流量于合并时全额抵销。

子公司少数股东分担的当期亏损超过了少数股东在该子公司年初股东权益中所享有的份额的，其余部分仍冲减少数股东权益。

## 6、合并财务报表(续)

对于通过非同一控制下的企业合并取得的子公司,被购买方的经营成果和现金流量自本集团取得控制权之日起纳入合并财务报表,直至本集团对其控制权终止。在编制合并财务报表时,以购买日确定的各项可辨认资产、负债及或有负债的公允价值为基础对子公司的财务报表进行调整。

对于通过同一控制下的企业合并取得的子公司,被合并方的经营成果和现金流量自合并当期期初纳入合并财务报表。编制比较合并财务报表时,对前期财务报表的相关项目进行调整,视同合并后形成的报告主体自最终控制方开始实施控制时一直存在。

## 7、现金及现金等价物

现金,是指本集团的库存现金以及可以随时用于支付的存款;现金等价物,是指本集团持有的期限短、流动性强、易于转换为已知金额的现金、价值变动风险很小的投资。

## 8、外币业务和外币报表折算

本集团对于发生的外币交易,将外币金额折算为记账本位币金额。

外币交易在初始确认时,采用交易发生日的即期汇率将外币金额折算为记账本位币金额。于资产负债表日,对于外币货币性项目采用资产负债表日即期汇率折算。由此产生的结算和货币性项目折算差额,除属于与购建符合资本化条件的资产相关的外币专门借款产生的差额按照借款费用资本化的原则处理之外,均计入当期损益。以历史成本计量的外币非货币性项目,仍采用交易发生日的即期汇率折算,不改变其记账本位币金额。以公允价值计量的外币非货币性项目,采用公允价值确定日的即期汇率折算,由此产生的差额根据非货币性项目的性质计入当期损益或其他综合收益。

对于境外经营,本集团在编制财务报表时将其记账本位币折算为人民币:对资产负债表中的资产和负债项目,采用资产负债表日的即期汇率折算,股东权益项目除“未分配利润”项目外,其他项目采用发生时的即期汇率折算;利润表中的收入和费用项目,采用交易发生当期的平均汇率折算。按照上述折算产生的外币财务报表折算差额,确认为其他综合收益并在资产负债表中股东权益项目下单独列示。处置境外经营时,将与该境外经营相关的其他综合收益转入处置当期损益,部分处置的按处置比例计算。

外币现金流量以及境外子公司的现金流量采用现金流量发生当期平均汇率折算。汇率变动对现金的影响额作为调节项目,在现金流量表中单独列报。

## 9、金融工具

金融工具,是指形成一个企业的金融资产,并形成其他单位的金融负债或权益工具的合同。

### 金融工具的确认和终止确认

本集团于成为金融工具合同的一方时确认一项金融资产或金融负债。



## 9、金融工具(续)

满足下列条件的，终止确认金融资产(或金融资产的一部分，或一组类似金融资产的一部分)，即从其账户和资产负债表内予以转销：

- 1) 收取金融资产现金流量的权利届满；
- 2) 转移了收取金融资产现金流量的权利，或在“过手”协议下承担了及时将收取的现金流量全额支付给第三方的义务；并且(a)实质上转让了金融资产所有权上几乎所有的风险和报酬，或(b)虽然实质上既没有转移也没有保留金融资产所有权上几乎所有的风险和报酬，但放弃了对该金融资产的控制。

如果金融负债的责任已履行、撤销或届满，则对金融负债进行终止确认。如果现有金融负债被同一债权人以实质上几乎完全不同条款的另一金融负债所取代，或现有负债的条款几乎全部被实质性修改，则此类替换或修改作为终止确认原负债和确认新负债处理，差额计入当期损益。

以常规方式买卖金融资产，按交易日会计进行确认和终止确认。常规方式买卖金融资产，是指按照合同条款的约定，在法规或通行惯例规定的期限内收取或交付金融资产。交易日，是指本集团承诺买入或卖出金融资产的日期。

### 金融资产分类和计量

本集团的金融资产于初始确认时分类为：以公允价值计量且其变动计入当期损益的金融资产、持有至到期投资、贷款和应收款项、可供出售金融资产、被指定为有效套期工具的衍生工具。金融资产在初始确认时以公允价值计量。对于以公允价值计量且其变动计入当期损益的金融资产，相关交易费用直接计入当期损益，其他类别的金融资产相关交易费用计入其初始确认金额。

金融资产的后续计量取决于其分类：

#### 以公允价值计量且其变动计入当期损益的金融资产

以公允价值计量且其变动计入当期损益的金融资产，包括交易性金融资产和初始确认时指定为以公允价值计量且其变动计入当期损益的金融资产。交易性金融资产，是指满足下列条件之一的金融资产：取得该金融资产的目的是为了在短期内出售；属于进行集中管理的可辨认金融工具组合的一部分，且有客观证据表明企业近期采用短期获利方式对该组合进行管理；属于衍生工具，但是，被指定且为有效套期工具的衍生工具、属于财务担保合同的衍生工具、与在活跃市场中没有报价且其公允价值不能可靠计量的权益工具投资挂钩并须通过交付该权益工具结算的衍生工具除外。对于此类金融资产，采用公允价值进行后续计量，所有已实现和未实现的损益均计入当期损益。与以公允价值计量且其变动计入当期损益的金融资产相关的股利或利息收入，计入当期损益。

#### 持有至到期投资

持有至到期投资，是指到期日固定、回收金额固定或可确定，且本集团有明确意图和能力持有至到期的非衍生金融资产。对于此类金融资产，采用实际利率法，按照摊余成本进行后续计量，其摊销或减值以及终止确认产生的利得或损失，均计入当期损益。

#### 贷款和应收款项

贷款和应收款项，是指在活跃市场中没有报价、回收金额固定或可确定的非衍生金融资产。对于此类金融资产，采用实际利率法，按照摊余成本进行后续计量，其摊销或减值产生的利得或损失，均计入当期损益。

#### 可供出售金融资产

可供出售金融资产，是指初始确认时即指定为可供出售的非衍生金融资产，以及除上述金融资产类别以外的金融资产。对于此类金融资产，采用公允价值进行后续计量。其折价或溢价采用实际利率法进行摊销并确认为利息收入或费用。除减值损失及外币货币性金融资产的汇兑差额确认为当期损益外，可供出售金融资产的公允价值变动作为其他综合收益于资本公积中确认，直到该金融资产终止确认或发生减值时，其累计利得或损失转入当期损益。与可供出售金融资产相关的股利或利息收入，计入当期损益。

## 9、金融工具(续)

### 金融负债分类和计量

本集团的金融负债于初始确认时分类为：以公允价值计量且其变动计入当期损益的金融负债、其他金融负债、被指定为有效套期工具的衍生工具。对于以公允价值计量且其变动计入当期损益的金融负债，相关交易费用直接计入当期损益，其他金融负债的相关交易费用计入其初始确认金额。

金融负债的后续计量取决于其分类：

#### *以公允价值计量且其变动计入当期损益的金融负债*

以公允价值计量且其变动计入当期损益的金融负债，包括交易性金融负债和初始确认时指定为以公允价值计量且其变动计入当期损益的金融负债。交易性金融负债，是指满足下列条件之一的金融负债：承担该金融负债的目的是为了在近期内回购；属于进行集中管理的可辨认金融工具组合的一部分，且有客观证据表

明企业近期采用短期获利方式对该组合进行管理；属于衍生工具，但是，被指定且为有效套期工具的衍生工具、属于财务担保合同的衍生工具、与在活跃市场中没有报价且其公允价值不能可靠计量的权益工具投资挂钩并须通过交付该权益工具结算的衍生工具除外。对于此类金融负债，按照公允价值进行后续计量，所有已实现和未实现的损益均计入当期损益。

#### *其他金融负债*

对于此类金融负债，采用实际利率法，按照摊余成本进行后续计量。

### 衍生金融工具

本集团使用衍生金融工具远期外汇合同对外汇风险进行套期保值。衍生金融工具初始以衍生交易合同签订当日的公允价值进行计量，并以其公允价值进行后续计量。公允价值为正数的衍生金融工具确认为一项资产，公允价值为负数的确认为一项负债。但对于在活跃市场中没有报价且其公允价值不能可靠计量的权益工具挂钩并须通过交付该权益工具结算的衍生金融工具，按成本计量。

除现金流量套期中属于有效套期的部分计入其他综合收益并于被套期项目影响损益时转出计入当期损益之外，衍生工具公允价值变动而产生的利得或损失，直接计入当期损益。

### 金融工具的公允价值

存在活跃市场的金融资产或金融负债，采用活跃市场中的报价确定其公允价值。金融工具不存在活跃市场的，本集团采用估值技术确定其公允价值，估值技术包括参考熟悉情况并自愿交易的各方最近进行的市场交易中使用的价格、参照实质上相同的其他金融工具的当前公允价值、现金流量折现法和期权定价模型等。

### 金融资产减值

本集团于资产负债表日对金融资产的账面价值进行检查，有客观证据表明该金融资产发生减值的，计提减值准备。表明金融资产发生减值的客观证据，是指金融资产初始确认后实际发生的、对该金融资产的预计未来现金流量有影响，且企业能够对该影响进行可靠计量的事项。

## 9、金融工具(续)

### 金融资产减值(续)

#### 以摊余成本计量的金融资产

发生减值时,将该金融资产的账面价值减记至预计未来现金流量(不包括尚未发生的未来信用损失)现值,减记金额计入当期损益。预计未来现金流量现值,按照该金融资产原实际利率(即初始确认时计算确定的实际利率)折现确定,并考虑相关担保物的价值。

对单项金额重大的金融资产单独进行减值测试,如有客观证据表明其已发生减值,确认减值损失,计入当期损益。对单项金额不重大的金融资产,包括在具有类似信用风险特征的金融资产组合中进行减值测试。单独测试未发生减值的金融资产(包括单项金额重大和不重大的金融资产),包括在具有类似信用风险特征的金融资产组合中再进行减值测试。已单项确认减值损失的金融资产,不包括在具有类似信用风险特征的金融资产组合中进行减值测试。

本集团对以摊余成本计量的金融资产确认减值损失后,如有客观证据表明该金融资产价值已恢复,且客观上与确认该损失后发生的事项有关,原确认的减值损失予以转回,计入当期损益。但是,该转回后的账面价值不超过假定不计提减值准备情况下该金融资产在转回日的摊余成本。

#### 可供出售金融资产

如果有客观证据表明该金融资产发生减值,原直接计入其他综合收益的因公允价值下降形成的累计损失,予以转出,计入当期损益。该转出的累计损失,为可供出售金融资产的初始取得成本扣除已收回本金和已摊销金额、当前公允价值和原已计入损益的减值损失后的余额。

可供出售权益工具投资发生减值的客观证据,包括公允价值发生严重或非暂时性下跌。“严重”根据公允价值低于成本的程度进行判断,“非暂时性”根据公允价值低于成本的期间长短进行判断。可供出售权益工具投资发生的减值损失,不通过损益转回,减值之后发生的公允价值增加直接在其他综合收益中确认。

对于已确认减值损失的可供出售债务工具,在随后的会计期间公允价值已上升且客观上与确认原减值损失确认后发生的事项有关的,原确认的减值损失予以转回,计入当期损益。

#### 以成本计量的金融资产

如果有客观证据表明该金融资产发生减值,将该金融资产的账面价值,与按照类似金融资产当时市场收益率对未来现金流量折现确定的现值之间的差额,确认为减值损失,计入当期损益。发生的减值损失一经确认,不再转回。

按照《企业会计准则第2号——长期股权投资》规定的成本法核算的、在活跃市场中没有报价、公允价值不能可靠计量的长期股权投资,其减值也按照上述原则处理。

### 金融资产转移

本集团已将金融资产所有权上几乎所有的风险和报酬转移给转入方的,终止确认该金融资产;保留了金融资产所有权上几乎所有的风险和报酬的,不终止确认该金融资产。

本集团既没有转移也没有保留金融资产所有权上几乎所有的风险和报酬的,分别下列情况处理:放弃了对该金融资产控制的,终止确认该金融资产并确认产生的资产和负债;未放弃对该金融资产控制的,按照其继续涉入所转移金融资产的程度确认有关金融资产,并相应确认有关负债。

## 10、应收款项

(1) 单项金额重大并单项计提坏账准备的应收款项:

单项金额重大的判断依据或金额标准	大于等于人民币1,500万元的非关联方应收款项
坏账准备的计提方法	单独进行减值测试, 按可收回金额与账面金额之差计提坏账准备

(2) 按组合计提坏账准备应收款项:

确定组合的依据	
组合1	除单项金额重大或虽不重大但单项计提坏账准备外的其他非关联方组合
组合2	关联方应收款项
按组合计提坏账准备的计提方法	
组合1	按账龄分析法计提坏账准备
组合2	单独进行减值测试, 按可收回金额与账面金额之差计提坏账准备

组合1, 采用账龄分析法计提坏账准备比例如下:

账龄	应收账款 计提比例(%)	其他应收款 计提比例(%)
1年以内(含1年)		
0-6个月	0	0
6-12个月	5	5
1-2年	10	10
2-3年	30	30
3-4年	50	50
4-5年	80	80
5年以上	100	100

(3) 单项金额虽不重大但单项计提坏账准备的应收款项:

单项计提坏账准备的理由	有客观条件证明有关款项发生减值, 预计未来收回可能性很小的非关联方应收款项
坏账准备的计提方法	单独进行减值测试, 按可收回金额与账面金额之差计提坏账准备

## 11、存货

(1) 存货的分类

存货包括原材料、在途物资、在产品、库存商品、委托加工物资、低值易耗品、备品备件。
--

(2) 发出存货的计价方法

存货按照成本进行初始计量。存货成本包括采购成本、加工成本和其他成本。发出存货, 采用加权平均法确定其实际成本。低值易耗品采用一次转销法进行摊销。
--

## 11、存货(续)

### (3) 存货可变现净值的确定依据及存货跌价准备的计提方法

于资产负债表日，存货按照成本与可变现净值孰低计量，对成本高于可变现净值的，计提存货跌价准备，计入当期损益。如果以前计提存货跌价准备的影响因素已经消失，使得存货的可变现净值高于其账面价值，则在原已计提的存货跌价准备金额内，将以前减记的金额予以恢复，转回的金额计入当期损益。

可变现净值，是指在日常活动中，存货的估计售价减去至完工时估计将要发生的成本、估计的销售费用以及相关税费后的金额。计提存货跌价准备时一般按单个存货项目计提，对于数量较多、单价较低的存货按类别计提。

### (4) 存货的盘存制度

存货的盘存制度采用永续盘存制。

## 12、长期股权投资

长期股权投资包括对子公司、合营企业和联营企业的权益性投资，以及对被投资单位不具有控制、共同控制或重大影响，且在活跃市场中没有报价、公允价值不能可靠计量的权益性投资。

### (1) 初始投资成本确定

长期股权投资在取得时以初始投资成本进行初始计量。通过同一控制下的企业合并取得的长期股权投资，以取得被合并方所有者权益账面价值的份额作为初始投资成本。通过非同一控制下的企业合并取得的长期股权投资，以合并成本作为初始投资成本(通过多次交易分步实现非同一控制下的企业合并的，以购买日之前所持被购买方的股权投资的账面价值与购买日新增投资成本之和作为初始投资成本)，合并成本包括购买方付出的资产、发生或承担的负债、发行的权益性证券的公允价值之和；购买日之前持有的被购买方的股权涉及其他综合收益的，在处置该项投资时将与其相关的其他综合收益转入当期投资收益。除企业合并形成的长期股权投资以外方式取得的长期股权投资，按照下列方法确定初始投资成本：支付现金取得的，以实际支付的购买价款及与取得长期股权投资直接相关的费用、税金及其他必要支出作为初始投资成本；发行权益性证券取得的，以发行权益性证券的公允价值作为初始投资成本；投资者投入的，以投资合同或协议约定的价值作为初始投资成本，但合同或协议约定价值不公允的除外。

本集团对被投资单位不具有共同控制或重大影响，且在活跃市场中没有报价、公允价值不能可靠计量的长期股权投资，采用成本法核算。本公司能够对被投资单位实施控制的长期股权投资，在本公司个别财务报表中采用成本法核算。控制，是指有权决定一个企业的财务和经营政策，并能据以从该企业的经营活动中获取利益。

采用成本法时，长期股权投资按初始投资成本计价，除取得投资时实际支付的价款或对价中包含的已宣告但尚未发放的现金股利或利润外，按享有被投资单位宣告分派的现金股利或利润，确认为当期投资收益，并同时根据有关资产减值政策考虑长期投资是否减值。

本集团对被投资单位具有共同控制或重大影响的，长期股权投资采用权益法核算。共同控制，是指按照合同约定对某项经济活动所共有的控制，仅在与该项经济活动相关的重要财务和经营决策需要分享控制权的投资方一致同意时存在。重大影响，是指对一个企业的财务和经营政策有参与决策的权力，但并不能够控制或者与其他方一起共同控制这些政策的制定。

## 12、长期股权投资(续)

### (1) 初始投资成本确定(续)

采用权益法时，长期股权投资的初始投资成本大于投资时应享有被投资单位可辨认净资产公允价值份额的，归入长期股权投资的初始投资成本；长期股权投资的初始投资成本小于投资时应享有被投资单位可辨认净资产公允价值份额的，其差额计入当期损益，同时调整长期股权投资的成本。

### (2) 后续计量及损益确认方法

采用权益法时，取得长期股权投资后，按照应享有或应分担的被投资单位实现的净损益的份额，确认投资损益并调整长期股权投资的账面价值。在确认应享有被投资单位净损益的份额时，以取得投资时被投资单位各项可辨认资产等的公允价值为基础，按照本集团的会计政策及会计期间，并抵销与联营企业及合营企业之间发生的内部交易损益按照持股比例计算归属于投资企业的部分(但内部交易损失属于资产减值损失的，应全额确认)，对被投资单位的净利润进行调整后确认。对于首次执行企业会计准则之前已经持有的对联营企业及合营企业的长期股权投资，如存在与该投资相关的股权投资借方差额，还应扣除按原剩余期限直线摊销的股权投资借方差额，确认投资损益。按照被投资单位宣告分派的利润或现金股利计算应分得的部分，相应减少长期股权投资的账面价值。本集团确认被投资单位发生的净亏损，以长期股权投资的账面价值以及其他实质上构成对被投资单位净投资的长期权益减记至零为限，本集团负有承担额外损失义务的除外。对于被投资单位除净损益以外所有者权益的其他变动，调整长期股权投资的账面价值并计入股东权益。

处置长期股权投资，其账面价值与实际取得价款的差额，计入当期损益。采用权益法核算的长期股权投资，在处置时将原计入股东权益的部分按相应的比例转入当期损益。

### (3) 减值测试方法及减值准备计提方法

对子公司、合营企业、联营企业的长期股权投资减值测试方法及减值准备计提方法，详见附注二、27。在活跃市场没有报价且公允价值不能可靠计量的其他长期股权投资减值测试方法及减值准备计提方法，详见附注二、9。

## 13、投资性房地产

投资性房地产，是指为赚取租金或资本增值，或两者兼有而持有的房地产，包括已出租的土地使用权、持有并准备增值后转让的土地使用权、已出租的建筑物。

投资性房地产按照成本进行初始计量。与投资性房地产有关的后续支出，如果与该资产有关的经济利益很可能流入且其成本能够可靠地计量，则计入投资性房地产成本。否则，于发生时计入当期损益。

本集团采用成本模式对投资性房地产进行后续计量。房屋及建筑物的折旧采用年限平均法计提。

采用成本模式进行后续计量的投资性房地产减值测试方法及减值准备计提方法，详见附注二、27。

## 14、固定资产

### (1) 固定资产确认条件

固定资产仅在与其有关的经济利益很可能流入本集团，且其成本能够可靠地计量时才予以确认。与固定资产有关的后续支出，符合该确认条件的，计入固定资产成本，并终止确认被替换部分的账面价值；否则，在发生时计入当期损益。

固定资产按照成本进行初始计量。购置固定资产的成本包括购买价款、相关税费、使固定资产达到预定可使用状态前所发生的可直接归属于该资产的其他支出。

### (2) 各类固定资产的折旧方法

固定资产的折旧采用年限平均法计提，各类固定资产的使用寿命、预计净残值率及年折旧率如下：

类别	使用寿命(年)	预计净残值率(%)	年折旧率(%)
房屋及建筑物	20至35年	3%	2.77%-4.85%
机器设备	5至20年	3%	4.85%-19.40%
运输工具	4至12年	3%	8.08%-24.25%
其他设备	3至21年	3%	4.62%-32.33%

注：机器设备中的模具采用工作量法计提折旧。

### (3) 固定资产的减值测试方法、减值准备计提方法

固定资产减值测试方法及减值准备计提方法，详见附注二、27。

### (4) 其他说明

本集团至少于每年年度终了，对固定资产的使用寿命、预计净残值和折旧方法进行复核，必要时进行调整。

## 15、在建工程

在建工程成本按实际工程支出确定，包括在建期间发生的各项必要工程支出、工程达到预定可使用状态前的应予资本化的借款费用以及其他相关费用等。

在建工程在达到预定可使用状态时转入固定资产。

在建工程减值测试方法及减值准备计提方法，详见附注二、27。

## 16、借款费用

借款费用，是指本集团因借款而发生的利息及其他相关成本，包括借款利息、折价或者溢价的摊销、辅助费用以及因外币借款而发生的汇兑差额等。

可直接归属于符合资本化条件的资产的购建或者生产的借款费用，予以资本化，其他借款费用计入当期损益。符合资本化条件的资产，是指需要经过相当长时间的购建或者生产活动才能达到预定可使用或者可销售状态的固定资产和存货等资产。

借款费用同时满足下列条件的，才能开始资本化：

- 1) 资产支出已经发生；
- 2) 借款费用已经发生；
- 3) 为使资产达到预定可使用或者可销售状态所必要的购建或者生产活动已经开始。

购建或者生产符合资本化条件的资产达到预定可使用或者可销售状态时，借款费用停止资本化。之后发生的借款费用计入当期损益。

在资本化期间内，每一会计期间的利息资本化金额，按照下列方法确定：

- 1) 专门借款以当期实际发生的利息费用，减去暂时性的存款利息收入或投资收益后的金额确定；
- 2) 占用的一般借款，根据累计资产支出超过专门借款部分的资产支出加权平均数乘以所占用一般借款的加权平均利率计算确定。

符合资本化条件的资产在购建或者生产过程中，发生除达到预定可使用或者可销售状态必要的程序之外的非正常中断、且中断时间连续超过3个月的，暂停借款费用的资本化。在中断期间发生的借款费用确认为费用，计入当期损益，直至资产的购建或者生产活动重新开始。

## 17、无形资产

无形资产仅在与有关的经济利益很可能流入本集团，且其成本能够可靠地计量时才予以确认，并以成本进行初始计量。但企业合并中取得的无形资产，其公允价值能够可靠地计量的，即单独确认为无形资产并按照公允价值计量。

无形资产按照其能为本集团带来经济利益的期限确定使用寿命，无法预见其为本集团带来经济利益期限的作为使用寿命不确定的无形资产。

各项无形资产的使用寿命如下：

类别	使用年限
土地使用权	22年-50年
软件使用权	2年
商标使用权	10年
非专利技术	5年



## 17、无形资产(续)

本集团取得的土地使用权，通常作为无形资产核算。自行开发建造厂房等建筑物，相关的土地使用权和建筑物分别作为无形资产和固定资产核算。外购土地及建筑物支付的价款在土地使用权和建筑物之间进行分配，难以合理分配的，全部作为固定资产处理。使用寿命有限的无形资产，在其使用寿命内采用直线法摊销。本集团至少于每年年度终了，对使用寿命有限的无形资产的使用寿命及摊销方法进行复核，必要时进行调整。

无形资产减值测试方法及减值准备计提方法，详见附注二、27。

## 18、研究开发支出

本集团将内部研究开发项目的支出，区分为研究阶段支出和开发阶段支出。

研究阶段的支出，于发生时计入当期损益。

开发阶段的支出，只有在同时满足下列条件时，才能予以资本化，即：完成该无形资产以使其能够使用或出售在技术上具有可行性；具有完成该无形资产并使用或出售的意图；无形资产产生经济利益的方式，包括能够证明运用该无形资产生产的产品存在市场或无形资产自身存在市场，无形资产将在内部使用的，能够证明其有用性；有足够的技术、财务资源和其他资源支持，以完成该无形资产的开发，并有能力使用或出售该无形资产；归属于该无形资产开发阶段的支出能够可靠地计量。不满足上述条件的开发支出，于发生时计入当期损益。

本集团以完成产品各项指标细化、形成最终产品方案并获得批准(即目标确定)作为研究与开发阶段的划分点。在目标确定以前阶段发生的费用直接计入当期损益，在目标确定以后阶段发生的费用计入开发阶段支出。

## 19、长期待摊费用

长期待摊费用包括厂房改良支出及其他已经发生但应由本年度和以后各期负担的、分摊期限在一年以上的各项费用，按预计受益期间分期平均摊销，并以实际支出减去累计摊销后的净额列示。

## 20、预计负债

除企业合并中的或有对价及承担的或有负债之外，当与或有事项相关的义务同时符合以下条件，本集团将其确认为预计负债：

- 1) 该义务是本集团承担的现时义务；
- 2) 该义务的履行很可能导致经济利益流出本集团；
- 3) 该义务的金额能够可靠地计量。

预计负债按照履行相关现时义务所需支出的最佳估计数进行初始计量，并综合考虑与或有事项有关的风险、不确定性和货币时间价值等因素。每个资产负债表日对预计负债的账面价值进行复核。有确凿证据表明该账面价值不能反映当前最佳估计数的，按照当前最佳估计数对该账面价值进行调整。

## 21、回购本公司股份

回购自身权益工具支付的对价和交易费用，减少股东权益。发行、回购、出售或注销自身权益工具，均不确认任何利得或损失。

## 22、收入

收入在经济利益很可能流入本集团、且金额能够可靠计量，并同时满足下列条件时予以确认。

### 销售商品收入

本集团已将商品所有权上的主要风险和报酬转移给购货方，并不再对该商品保留通常与所有权相联系的继续管理权和实施有效控制，且相关的已发生或将发生的成本能够可靠地计量，确认为收入的实现。销售商品收入金额，按照从购货方已收或应收的合同或协议价款确定，但已收或应收的合同或协议价款不公允的除外；合同或协议价款的收取采用递延方式，实质上具有融资性质的，按照应收的合同或协议价款的公允价值确定。

### 提供劳务收入

于资产负债表日，在提供劳务交易的结果能够可靠估计的情况下，按完工百分比法确认提供劳务收入；否则按已经发生并预计能够得到补偿的劳务成本金额确认收入。提供劳务交易的结果能够可靠估计，是指同时满足下列条件：收入的金额能够可靠地计量，相关的经济利益很可能流入本集团，交易的完工进度能够可靠地确定，交易中已发生和将发生的成本能够可靠地计量。本集团以已完工作的测量确定提供劳务交易的完工进度。提供劳务收入的总额，按照从接受劳务方已收或应收的合同或协议价款确定，但已收或应收的合同或协议价款不公允的除外。

### 利息收入

按照他人使用本集团货币资金的时间和实际利率确定。

### 租赁收入

经营租赁的租金收入在租赁期内各个期间按照直线法确认。

## 23、政府补助

政府补助在能够满足其所附的条件并且能够收到时，予以确认。政府补助为货币性资产的，按照收到或应收的金额计量。政府补助为非货币性资产的，按照公允价值计量；公允价值不能可靠取得的，按照名义金额计量。

政府文件规定用于购建或以其他方式形成长期资产的，作为与资产相关的政府补助；政府文件不明确的，以取得该补助必须具备的基本条件为基础进行判断，以购建或以其他方式形成长期资产为基本条件的作为与资产相关的政府补助，除此之外的作为与收益相关的政府补助。

与收益相关的政府补助，用于补偿以后期间的相关费用或损失的，确认为递延收益，并在确认相关费用的期间计入当期损益；用于补偿已发生的相关费用或损失的，直接计入当期损益。与资产相关的政府补助，确认为递延收益，在相关资产使用寿命内平均分配，计入当期损益。但按照名义金额计量的政府补助，直接计入当期损益。

## 24、租赁

实质上转移了与资产所有权有关的全部风险和报酬的租赁为融资租赁，除此之外的均为经营租赁。

### 作为经营租赁承租人

经营租赁的租金支出，在租赁期内各个期间按照直线法计入相关的资产成本或当期损益。

### 作为经营租赁出租人

经营租赁的租金收入，在租赁期内各个期间按照直线法确认为当期损益。

## 25、职工薪酬

职工薪酬，是指本集团为获得职工提供的服务而给予各种形式的报酬以及其他相关支出。在职工提供服务的会计期间，将应付的职工薪酬确认为负债。对于资产负债表日后1年以上到期的，如果折现的影响金额重大，则以其现值列示。

本集团的职工参加由当地政府管理的养老保险、医疗保险、失业保险等社会保险和住房公积金，相应支出在发生时计入相关资产成本或当期损益。

辞退福利及职工内部退休计划在本集团与有关员工订立协议订明终止雇用条款或在告知该员工具体条款后的期间确认。对于本集团在职工劳动合同到期之前解除与职工的劳动关系，或为鼓励职工自愿接受裁减而提出给予补偿的建议，如果本集团已经制定正式的解除劳动关系计划或提出自愿裁减建议并即将实施，同时本集团不能单方面撤回解除劳动关系计划或裁减建议的，确认因解除与职工劳动关系给予补偿产生的预计负债，并计入当期损益。对职工内部退休计划采用与上述辞退福利相同的原则处理。本集团将自职工停止提供服务日至正常退休日期间拟支付的内退人员工资和缴纳的社会保险费等，计入当期损益。各辞退福利及职工内部退休计划的具体条款，根据相关员工的职位、服务年资及地区等各项因素而有所不同。

这些辞退福利及职工内部退休计划被视为根据设定福利计划作出。于资产负债表上就该等设定福利计划确认的负债，为于资产负债表日有关设定福利责任的现值，并就未确认精算收益或亏损以及过往服务成本作出调整。设定福利计划由独立精算师每年以预期单位成本法计算。设定福利计算的现值以到期日与有关退休金负债类似的政府债券的利率，按估计未来现金流出折现确定。由于精算假设的变化和养老金计划的修改等因素产生的利得或损失在发生当期计入损益。

## 26、所得税

所得税包括当期所得税和递延所得税。除由于企业合并产生的调整商誉，或与直接计入所有者权益的交易或者事项相关的计入股东权益外，均作为所得税费用或收益计入当期损益。

本集团对于当期和以前期间形成的当期所得税负债或资产，按照税法规定计算的预期应交纳或返还的所得税金额计量。

本集团根据资产与负债于资产负债表日的账面价值与计税基础之间的暂时性差异，以及未作为资产和负债确认但按照税法规定可以确定其计税基础的项目的账面价值与计税基础之间的差额产生的暂时性差异，采用资产负债表债务法计提递延所得税。

## 26、所得税(续)

各种应纳税暂时性差异均据以确认递延所得税负债，除非：

- 1) 应纳税暂时性差异是在以下交易中产生的：商誉的初始确认，或者具有以下特征的交易中产生的资产或负债的初始确认：该交易不是企业合并，并且交易发生时既不影响会计利润也不影响应纳税所得额或可抵扣亏损。
- 2) 对于与子公司、合营企业及联营企业投资相关的应纳税暂时性差异，该暂时性差异转回的时间能够控制并且该暂时性差异在可预见的未来很可能不会转回。

对于可抵扣暂时性差异、能够结转以后年度的可抵扣亏损和税款抵减，本集团以很可能取得用来抵扣可抵扣暂时性差异、可抵扣亏损和税款抵减的未来应纳税所得额为限，确认由此产生的递延所得税资产，除非：

- 1) 可抵扣暂时性差异是在以下交易中产生的：该交易不是企业合并，并且交易发生时既不影响会计利润也不影响应纳税所得额或可抵扣亏损。
- 2) 对于与子公司、合营企业及联营企业投资相关的可抵扣暂时性差异，同时满足下列条件的，确认相应的递延所得税资产：暂时性差异在可预见的未来很可能转回，且未来很可能获得用来抵扣可抵扣暂时性差异的应纳税所得额。

本集团于资产负债表日，对于递延所得税资产和递延所得税负债，依据税法规定，按照预期收回该资产或清偿该负债期间的适用税率计量，并反映资产负债表日预期收回资产或清偿负债方式的所得税影响。

于资产负债表日，本集团对递延所得税资产的账面价值进行复核，如果未来期间很可能无法获得足够的应纳税所得额用以抵扣递延所得税资产的利益，减记递延所得税资产的账面价值。于资产负债表日，本集团重新评估未确认的递延所得税资产，在很可能获得足够的应纳税所得额可供所有或部分递延所得税资产转回的限度内，确认递延所得税资产。

## 27、资产减值

本集团对除存货、递延所得税资产、金融资产、按成本法核算的在活跃市场中没有报价且公允价值不能可靠计量的长期股权投资外的资产减值，按以下方法确定：

本集团于资产负债表日判断资产是否存在可能发生减值的迹象，存在减值迹象的，本集团将估计其可收回金额，进行减值测试。对因企业合并所形成的商誉和使用寿命不确定的无形资产，无论是否存在减值迹象，至少于每年末进行减值测试。对于尚未达到可使用状态的无形资产，也每年进行减值测试。

可收回金额根据资产的公允价值减去处置费用后的净额与资产预计未来现金流量的现值两者之间较高者确定。本集团以单项资产为基础估计其可收回金额；难以对单项资产的可收回金额进行估计的，以该资产所属的资产组为基础确定资产组的可收回金额。资产组的认定，以资产组产生的主要现金流入是否独立于其他资产或者资产组的现金流入为依据。

当资产或资产组的可收回金额低于其账面价值时，本集团将其账面价值减记至可收回金额，减记的金额计入当期损益，同时计提相应的资产减值准备。

就商誉的减值测试而言，对于因企业合并形成的商誉的账面价值，自购买日起按照合理的方法分摊至相关的资产组；难以分摊至相关的资产组的，将其分摊至相关的资产组组合。相关的资产组或资产组组合，是能够从企业合并的协同效应中受益的资产组或者资产组组合。

## 27、资产减值(续)

对包含商誉的相关资产组或者资产组组合进行减值测试时，如与商誉相关的资产组或者资产组组合存在减值迹象的，首先对不包含商誉的资产组或者资产组组合进行减值测试，计算可收回金额，确认相应的减值

损失。然后对包含商誉的资产组或者资产组组合进行减值测试，比较其账面价值与可收回金额，如可收回金额低于账面价值的，减值损失金额首先抵减分摊至资产组或资产组组合中商誉的账面价值，再根据资产组或者资产组组合中除商誉之外的其他各项资产的账面价值所占比重，按比例抵减其他各项资产的账面价值。

上述资产减值损失一经确认，在以后会计期间不再转回。

## 28、利润分配

本公司的现金股利，于股东大会批准后确认为负债。

## 29、安全生产费

本集团提取的安全生产费，计入相关产品的成本或当期损益，同时计入专项储备；使用时区分是否形成固定资产分别进行处理：属于费用性支出的，直接冲减专项储备；形成固定资产的，归集所发生的支出，于达到预定可使用状态时确认固定资产，同时冲减等值专项储备并确认等值累计折旧。

## 30、重大会计判断和估计

编制财务报表要求管理层作出判断和估计，这些判断和估计会影响收入、费用、资产和负债的报告金额及披露，以及资产负债表日或有负债的披露。然而，这些估计的不确定性所导致的结果可能造成对未来受影响的资产或负债的账面金额进行重大调整。

### 判断

在应用本集团的会计政策的过程中，管理层作出了以下对财务报表所确认的金额具有重大影响的判断：

#### 经营租赁——作为出租人

本集团就投资性房地产签订了租赁合同。本集团认为，根据租赁合同的条款，本集团保留了这些房地产所有权上的所有重大风险和报酬，因此作为经营租赁处理。

### 会计估计的不确定性

以下为于资产负债表日有关未来的重大会计估计的关键假设以及估计不确定性的其他关键来源，可能会导致未来会计期间资产和负债账面金额作出重大调整。

#### 可供出售金融资产减值

本集团将某些资产归类为可供出售金融资产，并将其公允价值的变动直接计入股东权益。当公允价值下降时，管理层就价值下降作出假设以确定是否存在需在利润表中确认其减值损失。

### 30、重大会计判断和估计(续)

#### 除金融资产之外的非流动资产减值(除商誉外)

本集团于资产负债表日对除金融资产之外的非流动资产判断是否存在可能发生减值的迹象。当存在迹象表明其账面金额不可收回时,进行减值测试。当资产或资产组的账面价值高于可收回金额,即公允价值减去处置费用后的净额和预计未来现金流量的现值中的较高者,表明发生了减值。公允价值减去处置费用后的净额,参考公平交易中类似资产的销售协议价格或可观察到的市场价格,减去可直接归属于该资产处置的增量成本确定。预计未来现金流量现值时,管理层必须估计该项资产或资产组的预计未来现金流量,并选择恰当的折现率确定未来现金流量的现值。

#### 坏账准备

本集团采用备抵法核算坏账损失,对于单项金额重大的应收款项,单独进行减值测试。有客观证据表明其发生了减值的,根据其未来现金流量现值低于其账面价值的差额,确认减值损失,计提坏账准备;管理层对于其他的应收款项,与经单独测试后未减值的应收款项一起按其客户类别分别不同的资产组计提相应的坏账准备。

#### 以可变现净值为基础计提存货跌价准备

本集团根据存货会计政策,按照成本与可变现净值孰低计量,对成本高于可变现净值及陈旧和滞销的存货,计提存货跌价准备。本集团将于每年年末对单个存货是否陈旧和滞销、可变现净值是否低于存货成本进行重新估计。

#### 开发支出

确定资本化的金额时,管理层必须作出有关资产的预计未来现金的流量、适用的折现率以及预计受益期间的假设。

#### 递延所得税资产

在很可能有足够的应纳税所得额用以抵扣可抵扣亏损的限度内,应就所有尚未利用的可抵扣亏损确认递延所得税资产。这需要管理层运用大量的判断来估计未来取得应纳税所得额的时间和金额,结合纳税筹划策略,以决定应确认的递延所得税资产的金额。

#### 预计负债

根据售后服务协议,本集团对出售的汽车承担售后修理或更换义务。管理层根据历史的售后服务数据,包括修理或更换的程度及当前的趋势,估计相关的预计负债。影响保修费用估计的因素包括本集团生产质量的提升以及相关的配套件、人工成本的变化。预计负债的增加或减少将影响本集团未来的损益。

#### 折旧与摊销

本集团管理层对固定资产和无形资产的可使用期限及预计净残值作出估计。该估计是以相似性质和功能的固定资产和无形资产的过往净值和使用期限为基础的,并考虑了技术革新和国家产业政策的可能大幅改变。如果固定资产和无形资产的可使用期限及净残值少于先前的估计,管理层需要在未来增加折旧及摊销金额。

### 31、会计政策和会计估计变更

#### 会计估计变更

随着本集团产销规模的不断扩大，结合本集团产品特点、质保期限及义务保修条款的实际情况，为更好地反映本集团产品的质量保证金趋势以及更合理地保留产品质量保证金应有余额，自2013年1月1日起，本集团变更产品质量保证金计提方法为将期末产品质量保证金余额保持为过去一年平均月实际支付产品质量保证金的一定倍数，以更为合理反应产品质量保证金的应有余额。此会计估计变更导致本集团2013年度利润总额减少人民币183,273,615.34元，净利润减少人民币174,109,934.58元，其中：归属于母公司股东的净利润减少人民币174,109,934.58元。

## 三、税项

### 1、主要税种及税率

税种	计税依据	税率
增值税	销售货物和应税劳务收入，并按扣除当期允许抵扣的进项税额后的差额缴纳增值税	6%或17%
消费税	应税收入	1%、3%或5%
营业税	应税营业收入	5%
城市维护建设税	实际缴纳的流转税	5%或7%
教育费附加	实际缴纳的流转税	3%
地方教育费附加	实际缴纳的流转税	2%
企业所得税	按现行税法与有关规定所确定的应纳税所得额	15%或25%

### 2、税收优惠及批文

根据财税[2001]202号文《财政部、国家税务总局、海关总署关于西部大开发税收优惠政策问题的通知》的规定，本公司及下属重庆长安专用汽车有限公司（“长安专用车”）的经营业务属于西部地区国家鼓励类产业，因此本公司及长安专用2010年度减按15%的税率缴纳企业所得税。根据财税[2011]58号文《财政部、海关总署、国家税务总局关于深入实施西部大开发战略有关税收优惠政策问题的通知》，自2011年1月1日至2020年12月31日，对设在西部地区的鼓励类产业企业减按15%的税率征收企业所得税。上述鼓励类产业企业是指以《西部地区鼓励类产业目录》中规定的产业项目为主营业务，且其主营业务收入占企业收入总额70%以上的企业。尽管上述《西部地区鼓励类产业目录》尚未出台，但由于本公司及长安专用车以前年度均以《西部地区鼓励类产业目录》中规定的产业项目为主营业务，且满足享受西部大开发税收优惠的条件，此外2013年度本公司及长安专用车的经营业务未发生改变，经主管税务机关允许，本公司及长安专用车暂仍按15%企业所得税税率计算应缴纳的企业所得税。

于2011年11月4日，根据国科发火[2008]172号文《高新技术企业认定管理办法》和国科发火[2008]362号文《高新技术企业认定管理工作指引》的规定，本公司子公司保定长安客车制造有限公司和河北长安汽车有限公司被认定为高新技术企业，自该认定生效日起三年内有效。根据《国家税务总局关于企业所得税减免税管理问题的通知》（国税发[2008]111号文）的规定，获得高新技术企业证书的企业，减按15%的税率缴纳企业所得税。于2013年度，保定长安客车制造有限公司和河北长安汽车有限公司按15%企业所得税税率计算应缴纳的企业所得税。

## 四、企业合并及合并财务报表

### 1、子公司情况

(1)通过设立或投资等方式取得的子公司

子公司全称	子公司类型	注册地	业务性质	注册资本 (万元)	经营范围	年末实际出资额(万元)	实质上构成对子公司净投资的其他项目余额	持股比例(%)	表决权比例(%)	是否合并报表	少数股东权益	少数股东权益中用于冲减少数股东损益的金额
河北长安汽车有限公司	有限责任公司	定州市	制造业	46,469	生产销售汽车及零部件	43,794	-	94.15	95.70	是	37,331,477.86	-
重庆长安汽车国际销售服务有限公司	有限责任公司	重庆市	销售	1,376	汽车出口、代理进出口	1,307	-	95.00	95.00	是	(8,080,565.79)	(1,235,471.55)
重庆长安汽车销售有限公司	有限责任公司	重庆市	销售	4,850	汽车及零配件销售	4,850	-	100.00	100.00	是	-	-
重庆长安专用汽车有限公司(注)	有限责任公司	重庆市	销售	500	专用汽车及零配件销售、汽车维修	250	-	50.00	50.00	是	18,232,733.46	-
重庆长安汽车客户服务有限公司	有限责任公司	重庆市	销售	3,000	汽车及零配件销售	3,000	-	100.00	100.00	是	-	-
重庆长安新能源汽车有限公司	有限责任公司	重庆市	研发	2,900	新能源汽车及零部件研发、制造、销售	1,885	-	65.00	65.00	是	10,310,652.85	-
重庆长安欧洲设计中心有限责任公司	有限责任公司	意大利都灵市	研发	欧元1,460	交通工具研究开发	13,488	-	100.00	100.00	是	-	-
长安汽车英国研发中心有限责任公司	有限责任公司	英国诺丁汉	研发	英镑10	发动机项目策划、项目管理、可行性研究、前沿技术预研等	98	-	100.00	100.00	是	-	-
北京长安汽车工程技术研究有限责任公司	有限责任公司	北京市	研发	100	工程和技术研究与试验发展	100	-	100.00	100.00	是	-	-
哈尔滨长安汽车技术研究有限责任公司	有限责任公司	哈尔滨市	研发	100	汽车及零部件开发	100	-	100.00	100.00	是	-	-
江西长安汽车工程技术研究有限责任公司	有限责任公司	景德镇市	研发	200	汽车及零部件开发	200	-	100.00	100.00	是	-	-
上海长安汽车工程技术有限公司	有限责任公司	上海市	研发	100	汽车及零部件领域内的技术开发	100	-	100.00	100.00	是	-	-
长安日本设计中心株式会社	有限责任公司	日本横滨市	研发	日元2,000	发动机和变速器的项目策划、项目管理、可行性研究、前沿技术预研等	139	-	100.00	100.00	是	-	-
长安美国研发中心股份有限公司	有限责任公司	美国特罗伊	研发	美元20	发动机和变速器的项目策划、项目管理、可行性研究、前沿技术预研等	132	-	100.00	100.00	是	-	-



注：重庆长安专用汽车有限公司其余股东分别与本公司签订了《一致行动人协议》，均约定按照本公司的表决意向进行投票，因此本公司可决定其主要财务及经营政策，故将其纳入合并财务报表范围。

## (2) 同一控制下企业合并取得的子公司

子公司全称	子公司类型	注册地	业务性质	注册资本 (万元)	经营范围	年末实际出资额 (万元)	实质上构成对子公司净投资的其他项目余额	持股比例 (%)	表决权比例 (%)	是否合并报表	少数股东权益	少数股东权益中用于冲减少数股东损益的金额
重庆长安汽车多家销售子公司	有限责任公司	中国	销售	850	汽车及零配件销售	850	-	100	100	是	-	-
保定长安客车制造有限公司	有限责任公司	中国	制造业	3,000	客车、货车、客货车、电动汽车、特种车及零部件制造、销售；模具、非标机械制造、销售；车床材料加工等	20,271	-	100	100	是	-	-

## (3) 非同一控制下企业合并取得的子公司

子公司全称	子公司类型	注册地	业务性质	注册资本 (万元)	经营范围	年末实际出资额 (万元)	实质上构成对子公司净投资的其他项目余额	持股比例 (%)	表决权比例 (%)	是否合并报表	少数股东权益	少数股东权益中用于冲减少数股东损益的金额
南京长安汽车有限公司	有限责任公司	南京市	制造业	60,181	生产销售汽车及零部件	42,254	-	84.73	93.79	是	(196,196,140.56)	(47,965,175.95)

本公司对于南京长安汽车有限公司及河北长安汽车有限公司持股比例与表决权比例不一致的原因为部分小股东委托本公司行使表决权。

## 2、合并范围

本集团拥有以下被投资单位半数以上的表决权但未能对其形成控制：

被投资单位名称	注册地	业务性质	注册资本 (万元)	本集团投资额 (万元)	持股比例		表决权比例	组织机构代码
					直接(%)	间接(%)		
重庆长安铃木汽车有限公司	重庆市	生产销售汽车及零部件	美元19,000	23,991	51.00	-	51.00	62190016-7

本公司对上述被投资单位不具有控制权，因为其主要财务及经营政策由本公司与其他股东共同决定，故不纳入合并财务报表范围。

本年度合并财务报表范围与上年度一致。

### 3、本集团境外经营实体主要报表项目的折算汇率

原币种	平均汇率		年末汇率	
	2013年	2012年	2013年	2012年
英镑	10.1084	9.9364	10.0556	10.1611
美元	6.2042	6.2897	6.1299	6.2784
日元	0.0654	0.0771	0.0578	0.0730
欧元	8.3683	8.2401	8.4189	8.3176

## 五、合并财务报表项目注释

### 1、货币资金

项目	2013年			2012年		
	外币金额	汇率	人民币金额	外币金额	汇率	人民币金额
现金：	-	-	78,225.44	-	-	32,745.00
人民币	-	-	78,225.44	-	-	32,745.00
银行存款：			3,770,348,586.85			3,585,462,267.22
人民币	-	-	3,710,583,545.70	-	-	3,566,104,895.00
美元	6,217,289.68	6.1299	38,111,079.91	1,461,472.40	6.2784	9,175,680.28
英镑	728,381.00	10.0556	7,324,307.98	17,071.00	10.1611	173,460.14
欧元	1,483,992.00	8.4189	12,493,580.25	1,139,802.81	8.3176	9,480,423.85
日元	31,781,915.00	0.0578	1,836,073.01	7,225,396.00	0.0730	527,807.95
其他货币资金：	-	-	511,288,787.94	-	-	614,268,903.60
人民币	-	-	511,288,787.94	-	-	614,268,903.60
合计			4,281,715,600.23			4,199,763,915.82

于2013年12月31日，本集团的所有权受到限制的货币资金为人民币511,288,787.94元(2012年12月31日：人民币614,268,903.60元)，系本集团承兑汇票保证金。

于2013年12月31日，本集团存放于境外的货币资金折合为人民币22,606,160.53元(2012年12月31日：人民币10,632,539.59元)。

银行活期存款按照银行活期存款利率取得利息收入。短期定期存款的存款期限为3个月，依本集团的现金需求而定，并按照相应的银行定期存款利率取得利息收入。银行通知存款的存款期限为7天，依本集团的现金需求而定，并按照相应的银行通知存款的利率取得利息收入。

### 2、交易性金融资产

种类	2013年	2012年
远期外汇合约	-	332,407.00

于2013年12月31日，本集团无未到期的远期外汇合约(2012年12月31日：美元4,000,000.00元)。

### 3、应收票据

#### (1) 应收票据分类

种类	2013年	2012年
商业承兑汇票	3,963,169,235.00	2,992,911,242.00
银行承兑汇票	7,309,043,112.84	6,371,429,730.00
合计	11,272,212,347.84	9,364,340,972.00

于2013年12月31日和2012年12月31日，应收票据的到期期限均在6个月以内。

(2) 于2013年12月31日，账面价值为人民币505,713,794.48元的银行承兑汇票已质押用于开具应付票据(2012年12月31日：人民币539,221,128.00元)。

年末金额最大的前五项已质押的应收票据如下：

#### 2013年

序号	与本集团关系	出票日期	到期日期	票据金额
第一名	关联单位	2013年9月11日	2014年1月11日	50,000,000.00
第二名	关联单位	2013年9月9日	2014年1月9日	30,000,000.00
第三名	关联单位	2013年11月7日	2014年3月7日	30,000,000.00
第四名	关联单位	2013年11月19日	2014年3月19日	30,000,000.00
第五名	关联单位	2013年11月22日	2014年3月22日	30,000,000.00
合计				170,000,000.00

#### 2012年

序号	与本集团关系	出票日期	到期日期	票据金额
第一名	关联单位	2012年8月8日	2013年2月8日	15,000,000.00
第二名	关联单位	2012年10月22日	2013年3月22日	12,000,000.00
第三名	关联单位	2012年9月24日	2013年1月24日	11,000,000.00
第四名	关联单位	2012年11月26日	2013年3月26日	10,000,000.00
第五名	关联单位	2012年11月20日	2013年4月20日	10,000,000.00
合计				58,000,000.00

(3) 于2013年12月31日，无因出票人无力履约而将票据转为应收账款的票据(2012年12月31日：无)。

### 3、应收票据(续)

(4) 年末金额最大的前五项已经背书给他方但尚未到期的应收票据如下:

2013年

序号	与本集团关系	出票日期	到期日期	票据金额
第一名	关联单位	2013年9月26日	2014年3月26日	47,000,000.00
第二名	无关联关系	2013年11月29日	2014年5月26日	35,000,000.00
第三名	无关联关系	2013年11月29日	2014年5月26日	30,000,000.00
第四名	关联单位	2013年9月12日	2014年2月8日	30,000,000.00
第五名	无关联关系	2013年11月29日	2014年5月26日	27,000,000.00
合计				169,000,000.00

2012年

序号	与本公司关系	出票日期	到期日期	票据金额
第一名	无关联关系	2012年10月8日	2013年1月8日	32,000,000.00
第二名	无关联关系	2012年9月28日	2013年3月28日	30,000,000.00
第三名	无关联关系	2012年9月20日	2013年3月20日	23,500,000.00
第四名	无关联关系	2012年8月15日	2013年2月15日	22,000,000.00
第五名	无关联关系	2012年11月16日	2013年3月16日	22,000,000.00
合计				129,500,000.00

(5) 于2013年12月31日, 账面价值为人民币35,000,000.00元的票据已贴现但尚未到期(2012年12月31日: 无)。

### 4、应收账款

(1) 应收账款按账龄分析如下:

	2013年	2012年
1年以内	337,604,353.16	322,415,275.48
1年至2年	29,479,528.80	102,286,410.76
2年至3年	11,938,635.83	21,281,869.32
3年以上	<u>57,592,940.07</u>	<u>52,649,356.60</u>
	436,615,457.86	498,632,912.16
坏账准备	<u>(56,598,137.00)</u>	<u>(60,248,591.58)</u>
	<u>380,017,320.86</u>	<u>438,384,320.58</u>

## 4、应收账款(续)

应收账款坏账准备的变动如下:

	年初账面余额	本年度增加	本年度减少		年末账面余额
			转回	转销	
2013年	60,248,591.58	4,639,794.71	-	8,290,249.29	56,598,137.00
2012年	55,742,932.09	5,171,252.29	665,592.80	-	60,248,591.58

(2) 应收账款按种类说明:

种类	2013年				2012年			
	账面余额		坏账准备		账面余额		坏账准备	
	金额	比例(%)	金额	比例(%)	金额	比例(%)	金额	比例(%)
单项金额重大并单项计提坏账准备的应收账款	68,583,693.02	15.71	-	-	72,218,073.18	14.48	-	-
按组合计提坏账准备的应收账款								
组合1、按账龄分析法计提坏账准备的应收账款	192,249,224.77	44.03	46,257,882.75	24.06	247,182,892.51	49.57	41,618,088.04	16.84
组合2、关联方应收账款	165,442,285.82	37.89	-	-	160,601,442.93	32.21	-	-
组合小计	357,691,510.59	81.92	46,257,882.75	12.93	407,784,335.44	81.78	41,618,088.04	10.21
单项金额虽不重大但单项计提坏账准备的应收账款	10,340,254.25	2.37	10,340,254.25	100.00	18,630,503.54	3.74	18,630,503.54	100.00
合计	436,615,457.86	100.00	56,598,137.00		498,632,912.16	100.00	60,248,591.58	

组合中，按账龄分析法计提坏账准备的应收账款:

账龄	2013年			2012年		
	账面余额		坏账准备	账面余额		坏账准备
	金额	比例(%)		金额	比例(%)	
0-6个月	101,055,669.26	52.57	-	156,497,255.65	63.31	-
6-12个月	4,228,546.40	2.20	211,427.32	25,524,892.86	10.33	1,276,244.64
1年以内小计	105,284,215.66	54.77	211,427.32	182,022,148.51	73.64	1,276,244.64
1至2年	29,479,528.80	15.33	2,947,952.88	13,791,608.60	5.58	1,379,156.41
2至3年	11,938,635.83	6.21	3,581,590.75	16,976,395.28	6.87	5,091,118.59
3至4年	12,059,865.36	6.27	6,029,932.68	905,761.00	0.37	452,880.50
4至5年	-	-	-	341,456.08	0.14	273,164.86
5年以上	33,486,979.12	17.42	33,486,979.12	33,145,523.04	13.40	33,145,523.04
合计	192,249,224.77	100.00	46,257,882.75	247,182,892.51	100.00	41,618,088.04

#### 4、应收账款(续)

组合中，采用其他方法计提坏账准备的应收账款：

组合名称	2013年		2012年	
	账面余额	坏账准备	账面余额	坏账准备
关联方应收账款 计提坏账准备	165,442,285.82	-	160,601,442.93	-
合计	165,442,285.82	-	160,601,442.93	-

于2013年12月31日，单项金额虽不重大但单项计提坏账准备的应收账款：

应收账款内容	账面余额	坏账准备	计提比例(%)	计提理由
AUTOHAUS GOBEL NORTHCLIFF (PTY) LTD	6,119,941.69	6,119,941.69	100.00	公司濒临破产，收回可能性较小
FRIEDSHELF 1100 (PROPRIETARY) LIMITED	3,759,257.20	3,759,257.20	100.00	公司已申请破产，预计收回可能性较小
跃进集团进出口公司	245,055.36	245,055.36	100.00	对金额较小账龄较长的款项全额计提
上海联瀚国际贸易有限公司	216,000.00	216,000.00	100.00	对金额较小账龄较长的款项全额计提
合计	10,340,254.25	10,340,254.25		

于2012年12月31日，单项金额虽不重大但单项计提坏账准备的应收账款：

应收账款内容	账面余额	坏账准备	计提比例(%)	计提理由
KARAKORAMMOTORS (PVT) LTD	7,719,759.43	7,719,759.43	100.00	与客户失去联系收回可能性较小
AUTOHAUSGOBELNORTHCLIFF (PTY) LTD	6,119,941.69	6,119,941.69	100.00	公司濒临破产，收回可能性较小
WASANATRADINGLANKA (PVT) LTD	515,739.60	515,739.60	100.00	公司因国内局势动荡，资金链中断，预计收回可能性较小
FRIEDSHELF 1100 (PROPRIETARY) LIMITED	3,759,257.20	3,759,257.20	100.00	公司已申请破产，预计收回可能性较小
其他	515,805.62	515,805.62	100.00	对金额较小账龄较长的款项全额计提
合计	18,630,503.54	18,630,503.54		

(3) 于2013年度无已计提坏账准备的应收账款转回(2012年：人民币665,592.80元)。

(4) 于2013年12月31日本集团中无持有本公司5%(含5%)以上表决权股份的股东单位的应收账款(2012年12月31日：无)。

#### 4、应收账款(续)

(5) 应收账款核销明细如下:

于2013年度, 应收账款核销明细如下:

单位名称	与本集团关系	金额	核销原因
KARAKORAMMOTORS (PVT) LTD.	无关联关系	7,719,759.43	公司破产, 无法收回
WASANA TRADING LANKA (PVT) LTD.	无关联关系	515,739.60	公司破产, 无法收回
其他	无关联关系	54,750.26	无法收回
合计		8,290,249.29	

于2012年度, 无应收账款核销。

(6) 于2013年12月31日, 应收账款金额前五名如下:

单位名称	与本集团关系	金额	年限	占应收账款总额的比例(%)
第一名	关联单位	67,203,793.50	一年以内	15.39
第二名	无关联关系	40,432,696.53	一年以内	9.26
第三名	关联单位	28,083,882.87	一年以内	6.43
第四名	关联单位	22,058,248.72	一年以内	5.05
第五名	关联单位	13,994,402.88	一年以内	3.21
合计		171,773,024.50		39.34

于2012年12月31日, 应收账款金额前五名如下:

单位名称	与本集团关系	金额	年限	占应收账款总额的比例(%)
第一名	关联单位	74,538,322.68	两年以内	14.95
第二名	关联单位	52,327,516.83	一年以内	10.49
第三名	无关联关系	31,472,547.61	一年以内	6.31
第四名	无关联关系	22,612,060.93	一年以内	4.53
第五名	无关联关系	18,133,464.64	一年以内	3.64
合计		199,083,912.69		39.92



#### 4、应收账款(续)

(7) 于2013年12月31日，应收关联方账款如下：

单位名称	与本集团关系	金额	占应收账款总额的比例(%)
长安福特汽车有限公司	合营公司	67,203,793.50	15.39
哈尔滨东安汽车发动机制造有限公司	受同一母公司控制	28,083,882.87	6.43
长安马自达汽车有限公司	合营公司	22,058,248.72	5.05
长安福特马自达发动机有限公司	合营公司	13,994,402.88	3.21
江西昌河汽车有限责任公司	历史关联人	10,322,428.89	2.36
重庆长安跨越车辆有限公司	联营公司	7,997,692.00	1.83
江铃控股有限公司	合营公司	6,187,757.28	1.42
重庆安福汽车营销有限公司	受同一母公司控制	3,908,410.00	0.90
重庆长安铃木汽车有限公司	合营公司	3,401,258.46	0.78
兵器装备集团财务有限责任公司	受同一最终控股公司控制	1,985,948.00	0.45
哈飞汽车股份有限公司	受同一母公司控制	259,600.00	0.06
合肥长安汽车有限公司(原名“合肥昌河汽车有限责任公司”)	受同一母公司控制	36,279.10	0.01
成都万友经济技术开发总公司	受同一最终控股公司控制	1,043.72	0.00
云南万友汽车销售服务有限公司	受同一最终控股公司控制	895.31	0.00
贵州万友汽车销售服务有限公司	受同一最终控股公司控制	372.52	0.00
重庆万友经济发展有限责任公司	受同一最终控股公司控制	272.57	0.00
合计		165,442,285.82	37.89

于2012年12月31日，应收关联方账款如下：

单位名称	与本集团关系	金额	占应收账款总额的比例(%)
哈飞汽车股份有限公司	受同一母公司控制	74,538,322.68	14.95
长安福特汽车有限公司	合营公司	52,327,516.83	10.49
重庆长安铃木汽车有限公司	合营公司	11,448,769.63	2.30
江铃控股有限公司	合营公司	7,356,903.60	1.48
重庆长安跨越车辆有限公司	联营公司	5,532,000.00	1.11
重庆长安工业(集团)有限责任公司	受同一最终控股公司控制	4,018,844.47	0.81
重庆安福汽车营销有限公司	受同一母公司控制	3,099,525.00	0.62
合肥昌河汽车有限责任公司	受同一母公司控制	1,362,500.00	0.27
江西昌河汽车有限责任公司	受同一母公司控制	906,667.45	0.18
中国长安建安车桥分公司	母公司之分公司	10,020.75	0.00
贵州万友汽车销售服务有限公司	受同一最终控股公司控制	372.52	0.00
合计		160,601,442.93	32.21

(8) 于2013年度，本集团无作为金融资产转移终止确认的应收账款(2012年：无)。

(9) 于2013年12月31日，本集团以外币列示的应收款项账面余额如下：

项目	外币金额	汇率	人民币金额
美元	6,136,456.34	6.1299	37,615,863.72

## 5、预付款项

(1) 预付款项按账龄列示如下:

账龄	2013年		2012年	
	金额	比例(%)	金额	比例(%)
1年以内	676,952,810.56	96.88	490,444,508.86	98.28
1至2年	14,012,869.55	2.01	6,328,709.88	1.27
2至3年	5,490,348.60	0.79	2,252,579.73	0.45
3年以上	2,269,422.95	0.32	16,843.22	0.00
合计	698,725,451.66	100.00	499,042,641.69	100.00

(2) 于2013年12月31日, 预付款项金额前五名如下:

单位名称	与本集团关系	金额	时间	未结算原因
第一名	无关联关系	188,273,141.09	一年以内	未收到货物
第二名	无关联关系	152,653,804.80	一年以内	未收到货物
第三名	无关联关系	65,831,512.45	一年以内	未收到货物
第四名	无关联关系	57,800,000.00	一年以内	未接受劳务
第五名	无关联关系	34,464,493.75	一年以内	未收到货物
合计		499,022,952.09		

于2012年12月31日, 预付款项金额前五名如下:

单位名称	与本集团关系	金额	时间	未结算原因
第一名	无关联关系	130,256,877.82	一年以内	未收到货物
第二名	无关联关系	121,750,604.87	一年以内	未收到货物
第三名	无关联关系	48,488,140.23	一年以内	未收到货物
第四名	无关联关系	46,660,795.63	一年以内	未收到货物
第五名	无关联关系	23,767,543.96	一年以内	未收到货物
合计		370,923,962.51		

预付款项主要单位的说明:

本集团从重庆宝钢汽车钢材部件有限公司和重庆宝井钢材加工配送有限公司采购的均是钢材, 由于合同中约定购买钢材前需预先全额支付货款, 所以年末余额为已付款实际未到货部分。

(3) 于2013年12月31日, 本集团无持本公司5%或以上表决权股份的股东单位的预付款项(2012年12月31日: 无)。

(4) 于2013年12月31日, 本集团以外币列示的预付款项账面余额如下:

项目	外币金额	汇率	人民币金额
美元	155,211.42	6.1299	951,430.48
欧元	5,489,936.19	8.4189	46,219,223.79
日元	1,121,073,053.00	0.0578	64,798,022.46
合计			111,968,676.73

## 6、应收股利

	年初数	本年增加	本年减少	年末数
1年以内	-	-	-	-
1年以上				
重庆亨格信息科技股份有限公司	450,030.00	-	450,030.00	-
合计	450,030.00	-	450,030.00	-

## 7、其他应收款

(1) 其他应收款按账龄分析如下:

	2013年	2012年
1年以内	208,548,507.96	116,458,655.77
1年至2年	369,199.80	8,840,374.83
2年至3年	1,976,678.00	1,029,684.00
3年以上	26,560,744.00	41,699,430.13
	237,455,129.76	168,028,144.73
坏账准备	(29,445,856.41)	(34,164,955.33)
	<u>208,009,273.35</u>	<u>133,863,189.40</u>

其他应收款坏账准备的变动如下:

	年初账面余额	本年度增加	本年度减少		年末账面余额
			转回	转销	
2013年	34,164,955.33	149,283.21	4,868,382.13	-	29,445,856.41
2012年	34,211,360.45	-	46,405.12	-	34,164,955.33

(2) 其他应收款按种类说明:

种类	2013年				2012年			
	账面余额		坏账准备		账面余额		坏账准备	
	金额	比例 (%)	金额	比例 (%)	金额	比例 (%)	金额	比例 (%)
单项金额重大并单项计提坏账准备的其他应收款	147,659,000.00	62.19	24,199,000.00	16.39	96,641,000.00	57.51	24,199,000.00	25.04
按组合计提坏账准备的其他应收款								
组合1、按账龄分析法计提坏账准备的其他应收款	87,439,435.54	36.82	2,890,162.19	3.31	64,174,918.08	38.20	2,753,728.68	4.29
组合2、关联方其他应收款	-	-	-	-	-	-	-	-
组合小计	87,439,435.54	36.82	2,890,162.19	3.31	64,174,918.08	38.20	2,753,728.68	4.29
单项金额虽不重大但单项计提坏账准备的其他应收款	2,356,694.22	0.99	2,356,694.22	100.00	7,212,226.65	4.29	7,212,226.65	100.00
合计	237,455,129.76	100.00	29,445,856.41		168,028,144.73	100.00	34,164,955.33	

## 7、其他应收款(续)

组合中，按账龄分析法计提坏账准备的其他应收款：

账龄	2013年			2012年		
	账面余额		坏账准备	账面余额		坏账准备
	金额	比例(%)		金额	比例(%)	
0-6个月	78,712,917.52	90.02	-	56,272,280.78	87.68	-
6-12个月	4,018,896.22	4.60	200,944.81	1,806,536.51	2.82	90,326.83
1年以内小计	82,731,813.74	94.62	200,944.81	58,078,817.29	90.50	90,326.83
1至2年	369,199.80	0.42	36,919.98	3,006,453.01	4.68	300,645.30
2至3年	1,976,678.00	2.26	593,003.40	1,026,684.00	1.60	308,005.20
3至4年	600,900.00	0.69	300,450.00	10,000.00	0.02	5,000.00
4至5年	10,000.00	0.01	8,000.00	16,062.13	0.03	12,849.70
5年以上	1,750,844.00	2.00	1,750,844.00	2,036,901.65	3.17	2,036,901.65
合计	87,439,435.54	100.00	2,890,162.19	64,174,918.08	100.00	2,753,728.68

于2013年12月31日，单项金额虽不重大但单项计提坏账准备的其他应收款如下：

其他应收账款内容	账面余额	坏账准备	计提比例(%)	计提理由
南京东驰汽车工业(集团)有限公司	1,884,213.22	1,884,213.22	100.00	款项账龄较长，收回可能性较小
南京秦源职业技术学校	5,000.00	5,000.00	100.00	对方无力付款，收回可能性较小
河北国防科技工业职业技术学校	467,481.00	467,481.00	100.00	款项账龄较长，收回可能性较小
合计	2,356,694.22	2,356,694.22		

于2012年12月31日，单项金额虽不重大但单项计提坏账准备的其他应收款如下：

其他应收账款内容	账面余额	坏账准备	计提比例(%)	计提理由
南京长安工业园管理委员会	4,855,532.43	4,855,532.43	100.00	款项账龄较长，收回可能性较小
南京东驰汽车工业(集团)有限公司	1,884,213.22	1,884,213.22	100.00	款项账龄较长，收回可能性较小
南京秦源职业技术学校	5,000.00	5,000.00	100.00	对方无力付款，收回可能性较小
河北国防科技工业职业技术学校	467,481.00	467,481.00	100.00	款项账龄较长，收回可能性较小
合计	7,212,226.65	7,212,226.65		

## 7、其他应收款(续)

(3) 于2013年度转回已计提坏账准备的其他应收款人民币4,868,382.13元(2012年:人民币46,405.12元)。

(4) 于2013年度,无其他应收款核销(2012年:无)。

(5) 于2013年12月31日,本集团无持有本公司5%(含5%)以上表决权股份的股东单位的其他应收款(2012年12月31日:无)。

(6) 于2013年12月31日,其他应收款金额前五名如下:

单位名称	与本集团关系	金额	年限	占其他应收款总额的比例(%)
第一名	无关联关系	123,460,000.00	一年以内	51.99
第二名	无关联关系	24,199,000.00	五年以内	10.19
第三名	无关联关系	21,373,332.00	一年以内	9.00
第四名	无关联关系	13,176,365.28	一年以内	5.55
第五名	无关联关系	11,868,277.14	一年以内	5.00
合计		194,076,974.42		81.73

于2012年12月31日,其他应收款金额前五名如下:

单位名称	与本集团关系	金额	年限	占其他应收款总额的比例(%)
第一名	无关联关系	56,232,000.00	一年以内	33.47
第二名	无关联关系	24,199,000.00	五年以内	14.40
第三名	无关联关系	16,210,000.00	一年以内	9.65
第四名	无关联关系	4,855,532.43	五年以内	2.89
第五名	无关联关系	4,000,000.00	一年以内	2.38
合计		105,496,532.43		62.79

(7) 于2013年12月31日,无其他应收关联方款项(2012年:无)。

(8) 于2013年12月31日,无应收政府补助款项(2012年:无)。

(9) 于2013年度本集团无作为金融资产转移终止确认的其他应收款(2012年:无)。

## 8、存货

(1) 存货分类

项目	2013年			2012年		
	账面余额	跌价准备	账面价值	账面余额	跌价准备	账面价值
原材料	411,886,420.92	115,459,649.70	296,426,771.22	509,589,189.38	87,017,455.98	422,571,733.40
在途物资	90,148,709.08	-	90,148,709.08	134,790,174.55	-	134,790,174.55
在产品	633,330,653.08	53,583,639.35	579,747,013.73	633,715,476.24	5,464,558.32	628,250,917.92
库存商品	3,633,550,611.60	45,751,102.10	3,587,799,509.50	3,665,388,086.52	89,474,105.21	3,575,913,981.31
委托加工物资	2,217,155.60	-	2,217,155.60	5,705,591.46	-	5,705,591.46
低值易耗品	171,926,569.45	-	171,926,569.45	138,420,956.81	-	138,420,956.81
备品备件	316,620.86	-	316,620.86	5,376,625.21	-	5,376,625.21
合计	4,943,376,740.59	214,794,391.15	4,728,582,349.44	5,092,986,100.17	181,956,119.51	4,911,029,980.66

## 8、存货(续)

### (2) 存货跌价准备

2013年

存货种类	年初账面余额	本年度计提	本年度减少		年末账面余额
			转回	转销	
原材料	87,017,455.98	29,811,164.52	1,368,970.80	-	115,459,649.70
在产品	5,464,558.32	49,145,075.33	303,176.60	722,817.70	53,583,639.35
库存商品	89,474,105.21	50,341,608.70	268,462.12	93,796,149.69	45,751,102.10
合计	181,956,119.51	129,297,848.55	1,940,609.52	94,518,967.39	214,794,391.15

2012年

存货种类	年初账面余额	本年度计提	本年度减少		年末账面余额
			转回	转销	
原材料	79,345,153.65	8,163,270.38	-	490,968.05	87,017,455.98
在产品	1,866,763.48	3,597,794.84	-	-	5,464,558.32
库存商品	31,865,894.90	83,810,411.44	3,631,102.82	22,571,098.31	89,474,105.21
合计	113,077,812.03	95,571,476.66	3,631,102.82	23,062,066.36	181,956,119.51

### (3) 存货跌价准备情况

本集团以成本是否高于可变现净值作为计提存货跌价准备的依据。

存货的说明：

于2013年12月31日，库存商品中约有63,758辆车已经向经销商发运，根据本集团、银行和经销商三方共同签订的汽车销售金融网络服务协议，相关汽车合格证质押于金融机构，其中：华夏银行6,499辆，中信银行12,363辆，中国光大银行8,532辆，交通银行3,211辆，兵器装备集团财务有限责任公司32,889辆，其他银行264辆。

于2012年12月31日，库存商品中约有78,638辆车已经向经销商发运，根据本集团、银行和经销商三方共同签订的汽车销售金融网络服务协议，相关汽车合格证质押于金融机构，其中：华夏银行7,471辆，中信银行1,051辆，中国光大银行15,810辆，交通银行9,317辆，兵器装备集团财务有限责任公司44,989辆。

## 9、其他流动资产

项目	2013年	2012年
暂估进项税	2,541,492.57	4,748,101.12
其他	44,245.00	26,618.00
合计	2,585,737.57	4,774,719.12

## 10、可供出售金融资产

项目	2013年	2012年
可供出售权益工具	257,319,416.00	233,814,100.00

于2013年12月31日，可供出售权益工具均系本集团持有的西南证券有限公司股票1,775万股(2012年：1,775万股)和华夏银行股票945.88万股(2012年：728万股)。

项目	2013年	2012年
权益工具成本	55,716,571.71	55,716,571.71
公允价值	257,319,416.00	233,814,100.00
累计计入其他综合收益的公允价值变动金额	228,722,844.29	205,217,528.29
已计提减值金额	27,120,000.00	27,120,000.00

项目	2013年	2012年
年初及年末已计提减值金额	27,120,000.00	27,120,000.00

## 11、对合营企业投资和联营企业投资

被投资单位名称	企业类型	注册地	法人代表	业务性质	注册资本 (万元)	本企业持 股比例 (%)	本企业在 被投资单 位表决权 比例(%)	年末资产总额	年末负债总额	年末净资产总额	本年度营业收入总额	本年度净利润
一、合营企业												
重庆长安铃木汽车有限公司	有限责任公司	重庆市	张宝林	生产销售汽车及零部件	美元19,000	51	51	6,457,819,911.00	3,713,905,730.00	2,743,914,181.00	8,161,887,584.00	11,085,533.00
江铃控股有限公司	有限责任公司	南昌市	徐留平	生产销售汽车及零部件	200,000	50	50	6,293,712,943.44	2,361,934,992.79	3,931,777,950.65	2,056,902,023.51	526,897,560.19
长安福特汽车有限公司	有限责任公司	重庆市	徐留平	生产销售汽车及零部件	美元24,100	50	50	37,353,802,501.00	26,916,114,430.00	10,437,688,071.00	84,166,039,672.00	8,217,819,554.00
长安马自达汽车有限公司	有限责任公司	南京市	张宝林	生产销售汽车及零部件	美元11,097	50	50	7,853,883,809.08	5,521,590,525.75	2,332,293,283.33	11,711,265,328.25	99,953,317.03
长安福特马自达发动机有限公司	有限责任公司	南京市	张宝林	生产销售发动机及零部件	美元20,996	50	50	3,124,637,847.65	1,917,316,946.23	1,207,320,901.42	3,566,681,537.83	243,865,881.85
长安标致雪铁龙汽车有限公司(注)	有限责任公司	深圳市	徐留平	生产销售汽车及零部件	400,000	50	50	7,211,670,078.00	4,496,792,330.00	2,714,877,748.00	571,468,251.00	(797,589,413.00)
二、联营企业												
重庆西仪汽车连杆有限公司	有限责任公司	重庆市	庞国强	开发、生产、销售汽车发动机连杆总成	1,900	40	40	35,011,312.89	13,326,471.58	21,684,841.31	42,573,826.60	892,591.37
重庆长安跨越车辆有限公司	有限责任公司	重庆市	罗志龙	汽车、汽车零部件的开发、制造、销售及相关的技术咨询；货物进出口	6,533	34.30	34.30	1,090,049,035.78	952,835,677.71	137,213,358.07	2,085,667,421.75	(1,836,163.59)
重庆市长安跨越车辆销售有限公司	有限责任公司	重庆市	罗志龙	销售；长安跨越品牌汽车，农用运输车，农业机械及配件；车辆选装件的安装及销售；汽车技术咨询	300	34.30	34.30	323,515,350.54	388,938,232.98	(65,422,882.44)	1,619,507,316.32	15,003,953.98
北京房安出租汽车有限责任公司	有限责任公司	北京市	李刚	区域出租汽车客运	1,420	42.25	42.25	28,088,454.71	25,726,017.69	2,362,437.02	3,515,459.73	(7,009,236.93)

注：根据本公司与母公司中国长安签署的股权转让协议，本公司于2013年收购中国长安持有的长安标致雪铁龙汽车有限公司50%股权。收购价款及交易手续费共计人民币2,007,841,700.00元计入长期股权投资初始成本。于2013年12月31日，本公司在长安标致雪铁龙汽车有限公司中所占股权比例为50%，长安标致雪铁龙汽车有限公司成为本公司合营企业。



## 12、长期股权投资

2013年

被投资单位	核算方法	初始投资成本	年初余额	增减变动	年末余额	在被投资单位持股比例 (%)	在被投资单位表决权比例 (%)	在被投资单位持股比例与表决权比例不一致的说明	减值准备	本年度计提减值准备	本年度现金红利
一、合营企业											
重庆长安铃木汽车有限公司	权益	239,905,266.00	1,421,953,088.21	917,918.98	1,422,871,007.19	51.00	51.00	无	-	-	-
江铃控股有限公司	权益	1,000,000,000.00	1,706,722,325.52	263,346,186.29	1,970,068,511.81	50.00	50.00	无	-	-	-
长安福特汽车有限公司	权益	951,589,136.29	2,677,677,911.23	2,491,202,560.31	5,168,880,471.54	50.00	50.00	无	-	-	1,600,000,000.00
长安马自达汽车有限公司	权益	1,097,839,635.00	1,115,310,608.80	49,976,658.52	1,165,287,267.32	50.00	50.00	无	-	-	-
长安福特马自达发动机有限公司	权益	786,734,634.10	475,236,298.82	124,232,371.10	599,468,669.92	50.00	50.00	无	-	-	-
长安标致雪铁龙汽车有限公司	权益	2,007,841,700.00	-	1,957,257,672.14	1,957,257,672.14	50.00	50.00	无	-	-	-
二、联营企业											
重庆亨格信息科技股份有限公司	权益	4,500,000.00	10,316,211.80	(10,316,211.80)	-	0.00	0.00	无	-	-	-
重庆西仪汽车连杆有限公司	权益	6,714,720.64	8,415,002.53	357,036.55	8,772,039.08	40.00	40.00	无	-	-	-
重庆长安跨越车辆有限公司	权益	61,800,885.00	63,870,734.11	197,511.89	64,068,246.00	34.30	34.30	无	-	-	-
重庆市长安跨越车辆营销有限公司	权益	1.00	-	-	-	34.30	34.30	无	-	-	-
北京房安出租汽车有限责任公司	权益	6,000,000.00	6,000,000.00	(5,001,370.36)	998,629.64	42.25	42.25	无	-	-	-
三、其他											
兵器装备集团财务有限责任公司	成本	80,000,000.00	80,000,000.00	-	80,000,000.00	5.33	5.33	无	-	-	23,413,203.42
重庆安特进出口贸易有限公司	成本	3,000,000.00	3,000,000.00	-	3,000,000.00	10.00	10.00	无	-	-	3,600,000.00
四川玻璃股份有限公司	成本	1,809,274.00	1,809,274.00	-	1,809,274.00	0.64	0.64	无	-	-	-
中发联投资有限公司	成本	21,000,000.00	21,000,000.00	-	21,000,000.00	10.00	10.00	无	-	-	-
国汽(北京)汽车轻量化技术研究院有限公司	成本	3,000,000.00	3,000,000.00	-	3,000,000.00	6.89	6.89	无	-	-	-
合计	-	6,271,735,252.03	7,594,311,455.02	4,872,170,333.62	12,466,481,788.64	--	--	--	-	-	1,627,013,203.42

## 12、长期股权投资(续)

2012年

被投资单位	核算方法	初始投资成本	年初余额	增减变动	年末余额	在被投资单位持股比例(%)	在被投资单位表决权比例(%)	在被投资单位持股比例与表决权比例不一致的说明	减值准备	本年度计提减值准备	本年度现金红利
一、合营企业											
重庆长安铃木汽车有限公司	权益	239,905,266.00	1,372,612,641.40	49,340,446.81	1,421,953,088.21	51.00	51.00	无	-	-	-
江铃控股有限公司	权益	1,000,000,000.00	1,492,969,790.10	213,752,535.42	1,706,722,325.52	50.00	50.00	无	-	-	-
长安福特汽车有限公司	权益	951,589,136.29	4,011,538,873.50	(1,333,860,962.27)	2,677,677,911.23	50.00	50.00	无	-	-	1,800,000,000.00
长安马自达汽车有限公司	权益	1,097,839,635.00	-	1,115,310,608.80	1,115,310,608.80	50.00	50.00	无	-	-	-
长安福特马自达发动机有限公司	权益	786,734,634.10	343,195,182.39	132,041,116.43	475,236,298.82	50.00	50.00	无	-	-	-
二、联营企业											
重庆亨格信息科技股份有限公司	权益	4,500,000.00	11,776,292.44	(1,460,080.64)	10,316,211.80	21.43	21.43	无	-	-	-
重庆西仪汽车连杆有限公司	权益	6,714,720.64	7,664,634.71	750,367.82	8,415,002.53	40.00	40.00	无	-	-	-
重庆长安跨越车辆有限公司	权益	61,800,885.00	61,800,885.00	2,069,849.11	63,870,734.11	34.30	34.30	无	-	-	-
重庆市长安跨越车辆营销有限公司	权益	1.00	1.00	(1.00)	-	34.30	34.30	无	-	-	-
北京房安出租汽车有限责任公司	权益	6,000,000.00	-	6,000,000.00	6,000,000.00	42.25	42.25	无	-	-	-
三、其他											
兵器装备集团财务有限责任公司	成本	80,000,000.00	80,000,000.00	-	80,000,000.00	5.33	5.33	无	-	-	6,000,000.00
重庆安特进出口贸易有限公司	成本	3,000,000.00	3,000,000.00	-	3,000,000.00	10.00	10.00	无	-	-	-
四川玻璃股份有限公司	成本	1,809,274.00	1,809,274.00	-	1,809,274.00	0.64	0.64	无	-	-	-
中发联投资有限公司	成本	21,000,000.00	21,000,000.00	-	21,000,000.00	10.00	10.00	无	-	-	-
国汽(北京)汽车轻量化技术研究院有限公司	成本	3,000,000.00	-	3,000,000.00	3,000,000.00	6.89	6.89	无	-	-	-
合计	-	4,263,893,552.03	7,407,367,574.54	186,943,880.48	7,594,311,455.02	--	--	--	-	-	1,806,000,000.00

### 13、投资性房地产

2013年

项目	年初账面余额	本年度增加	本年度减少	年末账面余额
一、账面原值合计	1,461,121.65	-	-	1,461,121.65
1.房屋、建筑物	1,461,121.65	-	-	1,461,121.65
二、累计折旧和累计摊销合计	379,556.14	75,298.14	-	454,854.28
1.房屋、建筑物	379,556.14	75,298.14	-	454,854.28
三、投资性房地产账面净值合计	1,081,565.51	(75,298.14)	-	1,006,267.37
1.房屋、建筑物	1,081,565.51	(75,298.14)	-	1,006,267.37
四、投资性房地产减值准备累计金额合计	-	-	-	-
1.房屋、建筑物	-	-	-	-
五、投资性房地产账面价值合计	1,081,565.51	(75,298.14)	-	1,006,267.37
1.房屋、建筑物	1,081,565.51	(75,298.14)	-	1,006,267.37

2012年

项目	年初账面余额	本年度增加	本年度减少	年末账面余额
一、账面原值合计	84,210,075.73	-	82,748,954.08	1,461,121.65
1.房屋、建筑物	37,521,741.65	-	36,060,620.00	1,461,121.65
2.土地使用权	46,688,334.08	-	46,688,334.08	-
二、累计折旧和累计摊销合计	22,859,697.48	2,372,133.45	24,852,274.79	379,556.14
1.房屋、建筑物	12,008,921.83	1,517,007.31	13,146,373.00	379,556.14
2.土地使用权	10,850,775.65	855,126.14	11,705,901.79	-
三、投资性房地产账面净值合计	61,350,378.25	(2,372,133.45)	57,896,679.29	1,081,565.51
1.房屋、建筑物	25,512,819.82	(1,517,007.31)	22,914,247.00	1,081,565.51
2.土地使用权	35,837,558.43	(855,126.14)	34,982,432.29	-
四、投资性房地产减值准备累计金额合计	-	-	-	-
1.房屋、建筑物	-	-	-	-
2.土地使用权	-	-	-	-
五、投资性房地产账面价值合计	61,350,378.25	(2,372,133.45)	57,896,679.29	1,081,565.51
1.房屋、建筑物	25,512,819.82	(1,517,007.31)	22,914,247.00	1,081,565.51
2.土地使用权	35,837,558.43	(855,126.14)	34,982,432.29	-

2013年，投资性房地产的折旧和摊销额为人民币75,298.14元(2012年:人民币2,372,133.45元)。

于2013年12月31日投资性房地产未计提减值准备(2012年:无)。

于2013年12月31日，无未办妥产权证书的投资性房地产(2012年12月31日:无)。

## 14、固定资产

## (1) 固定资产情况

2013年

项目	年初账面余额	本年度增加	本年度减少	年末账面余额
一、账面原值合计	16,258,099,971.47	3,573,200,290.92	215,530,595.58	19,615,769,666.81
其中：房屋及建筑物	4,286,333,649.59	878,745,596.45	4,022,322.31	5,161,056,923.73
机器设备	8,976,657,582.81	2,143,166,646.73	151,323,706.00	10,968,500,523.54
运输工具	85,639,239.66	23,175,074.55	7,394,687.29	101,419,626.92
其他设备	2,909,469,499.41	528,112,973.19	52,789,879.98	3,384,792,592.62
二、累计折旧合计	4,226,045,092.87	1,303,650,347.30	84,698,221.59	5,444,997,218.58
其中：房屋及建筑物	523,214,966.12	154,051,191.55	1,022,218.13	676,243,939.54
机器设备	2,700,569,268.32	889,655,937.25	36,095,737.70	3,554,129,467.87
运输工具	34,536,471.47	9,282,996.81	5,330,202.62	38,489,265.66
其他设备	967,724,386.96	250,660,221.69	42,250,063.14	1,176,134,545.51
三、固定资产 账面净值合计	12,032,054,878.60	2,269,549,943.62	130,832,373.99	14,170,772,448.23
其中：房屋及建筑物	3,763,118,683.47	724,694,404.90	3,000,104.18	4,484,812,984.19
机器设备	6,276,088,314.49	1,253,510,709.48	115,227,968.30	7,414,371,055.67
运输工具	51,102,768.19	13,892,077.74	2,064,484.67	62,930,361.26
其他设备	1,941,745,112.45	277,452,751.50	10,539,816.84	2,208,658,047.11
四、减值准备合计	404,986,769.82	137,263,574.26	112,241,272.10	430,009,071.98
其中：房屋及建筑物	-	790,453.56	-	790,453.56
机器设备	392,456,946.40	109,739,156.84	111,634,487.24	390,561,616.00
运输工具	-	55,086.70	-	55,086.70
其他设备	12,529,823.42	26,678,877.16	606,784.86	38,601,915.72
五、固定资产 账面价值合计	11,627,068,108.78	2,132,286,369.36	18,591,101.89	13,740,763,376.25
其中：房屋及建筑物	3,763,118,683.47	723,903,951.34	3,000,104.18	4,484,022,530.63
机器设备	5,883,631,368.09	1,143,771,552.64	3,593,481.06	7,023,809,439.67
运输工具	51,102,768.19	13,836,991.04	2,064,484.67	62,875,274.56
其他设备	1,929,215,289.03	250,773,874.34	9,933,031.98	2,170,056,131.39

## 14、固定资产(续)

2012年

项目	年初账面余额	本年度增加	本年度减少	年末账面余额
一、账面原值合计	11,239,242,277.59	5,157,906,561.69	139,048,867.81	16,258,099,971.47
其中：房屋及建筑物	2,491,847,341.14	1,794,486,308.45	-	4,286,333,649.59
机器设备	6,492,143,885.80	2,597,142,390.44	112,628,693.43	8,976,657,582.81
运输工具	68,411,425.64	20,556,632.30	3,328,818.28	85,639,239.66
其他设备	2,186,839,625.01	745,721,230.50	23,091,356.10	2,909,469,499.41
二、累计折旧合计	3,381,635,446.79	911,988,143.23	67,578,497.15	4,226,045,092.87
其中：房屋及建筑物	383,489,547.96	139,725,418.16	-	523,214,966.12
机器设备	2,175,657,007.65	571,825,930.69	46,913,670.02	2,700,569,268.32
运输工具	28,818,814.67	8,150,174.06	2,432,517.26	34,536,471.47
其他设备	793,670,076.51	192,286,620.32	18,232,309.87	967,724,386.96
三、固定资产 账面净值合计	7,857,606,830.80	4,245,918,418.46	71,470,370.66	12,032,054,878.60
其中：房屋及建筑物	2,108,357,793.18	1,654,760,890.29	-	3,763,118,683.47
机器设备	4,316,486,878.15	2,025,316,459.75	65,715,023.41	6,276,088,314.49
运输工具	39,592,610.97	12,406,458.24	896,301.02	51,102,768.19
其他设备	1,393,169,548.50	553,434,610.18	4,859,046.23	1,941,745,112.45
四、减值准备合计	315,469,242.91	153,192,851.11	63,675,324.20	404,986,769.82
其中：房屋及建筑物	-	-	-	-
机器设备	306,665,047.71	148,626,821.29	62,834,922.60	392,456,946.40
运输工具	-	-	-	-
其他设备	8,804,195.20	4,566,029.82	840,401.60	12,529,823.42
五、固定资产 账面价值合计	7,542,137,587.89	4,092,725,567.35	7,795,046.46	11,627,068,108.78
其中：房屋及建筑物	2,108,357,793.18	1,654,760,890.29	-	3,763,118,683.47
机器设备	4,009,821,830.44	1,876,689,638.46	2,880,100.81	5,883,631,368.09
运输工具	39,592,610.97	12,406,458.24	896,301.02	51,102,768.19
其他设备	1,384,365,353.30	548,868,580.36	4,018,644.63	1,929,215,289.03

2013年，固定资产计提折旧金额为人民币1,303,650,347.30元(2012年：人民币898,841,770.23元)。

于2013年度由在建工程转入固定资产原值为人民币3,416,091,497.77元(2012年：人民币4,084,965,021.13元)。

于2013年12月31日，账面价值为人民币15,275,072.70元(2012年12月31日：人民币171,358,422.99元)的房屋建筑物所有权受到限制，账面价值为人民币66,878,702.12元(2012年12月31日：人民币234,920,690.41元)机器设备的所有权受到限制，以获取综合授信额度。其中，账面价值为人民币4,632,076.69元(2012年12月31日：人民币93,990,396.88元)的受限房屋建筑物用以抵押获取借款，账面价值为人民币28,637,786.47元(2012年12月31日：人民币28,800,385.56元)的受限机器设备用以抵押获取借款，详见附注五、24。

## 14、固定资产(续)

## (2) 暂时闲置的固定资产情况

2013年

项目	账面原值	累计折旧	减值准备	账面净值	备注
房屋及建筑物	985,314.88	277,385.94	707,928.94	-	
机器设备	573,238,604.41	270,947,953.32	302,260,321.47	30,329.62	
运输工具	78,185.00	2,369.02	75,815.98	-	
其他设备	117,333,599.20	78,961,621.97	38,331,888.44	40,088.79	
合计	691,635,703.49	350,189,330.25	341,375,954.83	70,418.41	

2012年

项目	账面原值	累计折旧	减值准备	账面净值	备注
机器设备	415,709,534.85	125,442,635.51	290,009,749.27	257,150.07	
其他设备	28,686,083.39	16,156,259.97	12,529,823.42	-	
合计	444,395,618.24	141,598,895.48	302,539,572.69	257,150.07	

(3) 于2013年12月31日, 本集团无融资租入固定资产, 无通过经营租赁租出的固定资产, 无持有待售的固定资产(2012年12月31日: 无)。

## (4) 未办妥产权证书的主要固定资产情况

项目	未办妥产权证书原因	预计办结产权证书时间
涂装车间	竣工决算报告未出	2014年
焊接车间	竣工决算报告未出	2014年
总装车间	竣工决算报告未出	2014年
冲压车间	竣工决算报告未出	2014年
涂装厂房	正在办理中	2014年
总装二期厂房	正在办理中	2014年
新能源及试制车间	竣工决算报告未出	2014年
分装车间	竣工决算报告未出	2014年
员工中心及宿舍楼	竣工决算报告未出	2014年
办公楼	竣工决算报告未出	2014年
五工厂焊接厂房	正在办理中	2014年
二号厂房	正在办理中	2014年
EA一期铸造工房	竣工决算报告未出	2014年
EA二期机加总装联合工房	竣工决算报告未出	2014年
动力站房	竣工决算报告未出	2014年
总装试制及检测厂房	正在办理中	2014年
外观检测车间	竣工决算报告未出	2014年
展览中心	竣工决算报告未出	2014年
污水处理站	竣工决算报告未出	2014年
五工厂机动技安处办公楼	正在办理中	2014年
五工厂冲压厂房	正在办理中	2014年
五工厂外观检测厂房	正在办理中	2014年
保长客新区焊涂总厂房	正在办理中	2014年
合计		

## 15、在建工程

(1) 在建工程项目情况

项目	2013年			2012年		
	账面余额	减值准备	账面净值	账面余额	减值准备	账面净值
微车生产设备	50,083,620.26	-	50,083,620.26	5,351,731.68	-	5,351,731.68
鱼嘴汽车城项目	3,340,635.09	-	3,340,635.09	44,396,939.00	-	44,396,939.00
长安工业园项目	636,361.71	-	636,361.71	8,980,021.25	-	8,980,021.25
轿车生产设备	42,419,237.65	-	42,419,237.65	48,529,810.27	-	48,529,810.27
发动机厂	90,556,793.45	-	90,556,793.45	1,356,956,576.22	-	1,356,956,576.22
汽研院项目	69,250,097.06	-	69,250,097.06	133,651,791.31	-	133,651,791.31
汽车模具	356,844,644.42	-	356,844,644.42	226,624,484.08	-	226,624,484.08
河北M201客货生产线项目	-	-	-	36,064,353.60	-	36,064,353.60
河北保客轻型车技改项目	56,020,860.61	-	56,020,860.61	6,302,795.17	-	6,302,795.17
汽车试验场项目	541,058,623.64	-	541,058,623.64	688,512,568.10	-	688,512,568.10
北京乘用车建设项目	40,243,489.44	-	40,243,489.44	26,246,205.34	-	26,246,205.34
其他	78,319,393.72	-	78,319,393.72	223,711,610.04	-	223,711,610.04
合计	1,328,773,757.05	-	1,328,773,757.05	2,805,328,886.06	-	2,805,328,886.06

## 15、在建工程(续)

## (2) 在建工程项目变动情况

2013年

项目名称	预算数 (万元)	2012年12月31日	本年度增加	转入固定资产	其他减少	工程投入占 预算比例	工程 进度	利息资本化累 计金额	其中:本年度利 息资本化金额	本年度利息资 本化借款利率	2013年 资金来源	2013年12月31日
微车生产设备	111,717.00	5,351,731.68	84,725,957.57	39,994,068.99	-	96%	96%	412,957.05	-	-	自筹	50,083,620.26
鱼嘴汽车城项目	179,363.00	44,396,939.00	38,242,367.79	79,298,671.70	-	77%	77%	-	-	-	自筹	3,340,635.09
长安工业园项目	149,031.00	8,980,021.25	25,401.71	8,369,061.25	-	100%	99%	19,943,614.65	-	-	自筹	636,361.71
轿车生产设备	113,432.00	48,529,810.27	100,607,372.75	106,717,945.37	-	52%	52%	505,924.12	-	-	自筹	42,419,237.65
发动机厂	492,356.20	1,356,956,576.22	565,359,037.72	1,831,628,035.52	130,784.97	63%	63%	12,926,342.81	-	-	自筹	90,556,793.45
汽研院项目	71,400.00	133,651,791.31	38,989,912.11	103,391,606.36	-	89%	89%	863,669.92	-	-	自筹	69,250,097.06
汽车模具	108,937.05	226,624,484.08	454,355,070.04	324,134,909.70	-	96%	96%	3,397,900.43	-	-	自筹	356,844,644.42
河北M201客货 生产线项目	27,511.15	36,064,353.60	44,528,516.68	76,102,870.35	4,489,999.93	100%	100%	-	-	-	自筹	-
河北保客轻型 车技改项目	22,442.00	6,302,795.17	86,859,728.72	37,141,663.28	-	75%	75%	-	-	-	自筹	56,020,860.61
汽车试验场项目	108,688.00	688,512,568.10	296,175,741.22	443,629,685.68	-	90%	95%	-	-	-	自筹	541,058,623.64
北京乘用车建 设项目	191,943.00	26,246,205.34	46,370,322.93	32,373,038.83	-	100%	98%	-	-	-	自筹	40,243,489.44
其他	-	223,711,610.04	188,251,813.31	333,309,940.74	334,088.89	-	-	4,888,488.22	2,814,221.50	6.15%	自筹和 银行贷款	78,319,393.72
		2,805,328,886.06	1,944,491,242.55	3,416,091,497.77	4,954,873.79	-	-	42,938,897.20	2,814,221.50			1,328,773,757.05



## 15、在建工程(续)

2012年

项目名称	预算数 (万元)	2011年12月31日	本年度增加	转入固定资产	其他减少	工程投入占预算比例	工程进度	利息资本化累计金额	其中：本年度利息资本化金额	本年度利息资本化借款利率	2012年资金来源	2012年12月31日
微车生产设备	99,270.00	3,229,748.52	12,576,296.54	10,454,313.38	-	100%	99%	412,957.05	-	-	自筹	5,351,731.68
鱼嘴汽车城项目	157,735.00	61,729,037.54	284,535,757.47	301,865,230.01	2,626.00	85%	85%	-	-	-	自筹	44,396,939.00
长安工业园项目	149,031.00	99,207,943.92	6,609,168.14	96,837,090.81	-	95%	95%	19,943,614.65	-	-	自筹	8,980,021.25
轿车生产设备	81,671.00	96,863,650.79	54,676,594.19	103,010,434.71	-	60%	60%	505,924.12	-	-	自筹	48,529,810.27
发动机厂	422,611.20	676,224,425.42	1,925,829,791.20	1,244,752,771.27	344,869.13	60%	60%	12,926,342.81	-	-	自筹	1,356,956,576.22
汽研院项目	71,400.00	238,530,573.53	66,568,952.96	171,447,735.18	-	83%	80%	863,669.92	-	-	自筹	133,651,791.31
汽车模具	63,501.54	173,514,613.60	312,171,782.82	259,061,912.34	-	93%	93%	3,397,900.43	-	-	自筹	226,624,484.08
河北M201客货生产线项目	26,811.97	101,201,173.86	91,651,414.20	156,788,234.46	-	86%	86%	-	-	-	自筹	36,064,353.60
河北保客轻型车技改项目	22,442.00	-	6,302,795.17	-	-	3%	3%	-	-	-	自筹	6,302,795.17
汽车试验场项目	108,688.00	417,378,969.64	271,160,265.13	26,666.67	-	57%	60%	-	-	-	自筹	688,512,568.10
北京乘用车建设项目	191,943.00	655,945,083.74	784,185,925.91	1,410,862,737.50	3,022,066.81	93%	93%	-	-	-	自筹	26,246,205.34
其他	-	271,711,688.42	282,633,778.06	329,857,894.80	775,961.64	-	-	2,074,266.72	2,074,266.72	6.15%	自筹和银行贷款	223,711,610.04
合计		2,795,536,908.98	4,098,902,521.79	4,084,965,021.13	4,145,523.58	-	-	40,124,675.70	2,074,266.72			2,805,328,886.06

(3) 于2013年12月31日，本集团在建工程无减值情况，故无需提取在建工程减值准备(2012年12月31日：无)。

## 16、工程物资

项目	2012年	本年度增加	本年度减少	2013年
专用材料	795,898.75	-	699,208.00	96,690.75
合计	795,898.75	-	699,208.00	96,690.75

## 17、无形资产

## (1) 无形资产情况

2013年

项目	年初账面余额	本年度增加	本年度减少	年末账面余额
<b>一、账面原值合计</b>	2,805,844,487.97	293,577,422.45	8,603,699.66	3,090,818,210.76
土地使用权	1,306,396,390.02	46,845,247.74	8,603,699.66	1,344,637,938.10
软件使用权	188,173,048.93	63,967,908.26	-	252,140,957.19
商标使用权	211,784,400.00	-	-	211,784,400.00
非专利技术	1,099,490,649.02	182,764,266.45	-	1,282,254,915.47
<b>二、累计摊销合计</b>	656,863,294.33	299,573,420.02	537,456.00	955,899,258.35
土地使用权	86,198,348.38	26,757,879.43	537,456.00	112,418,771.81
软件使用权	146,627,088.97	39,072,340.53	-	185,699,429.50
商标使用权	60,012,611.01	19,956,613.28	-	79,969,224.29
非专利技术	364,025,245.97	213,786,586.78	-	577,811,832.75
<b>三、无形资产账面净值合计</b>	2,148,981,193.64	(5,995,997.57)	8,066,243.66	2,134,918,952.41
土地使用权	1,220,198,041.64	20,087,368.31	8,066,243.66	1,232,219,166.29
软件使用权	41,545,959.96	24,895,567.73	-	66,441,527.69
商标使用权	151,771,788.99	(19,956,613.28)	-	131,815,175.71
非专利技术	735,465,403.05	(31,022,320.33)	-	704,443,082.72
<b>四、减值准备合计</b>	15,826,515.83	67,050,144.96	6,700,000.00	76,176,660.79
土地使用权	6,700,000.00	-	6,700,000.00	-
软件使用权	-	-	-	-
商标使用权	-	-	-	-
非专利技术	9,126,515.83	67,050,144.96	-	76,176,660.79
<b>五、无形资产账面价值合计</b>	2,133,154,677.81	(73,046,142.53)	1,366,243.66	2,058,742,291.62
土地使用权	1,213,498,041.64	20,087,368.31	1,366,243.66	1,232,219,166.29
软件使用权	41,545,959.96	24,895,567.73	-	66,441,527.69
商标使用权	151,771,788.99	(19,956,613.28)	-	131,815,175.71
非专利技术	726,338,887.22	(98,072,465.29)	-	628,266,421.93

## 17、无形资产(续)

### (1) 无形资产情况(续)

2012年

项目	年初账面余额	本年度增加	本年度减少	年末账面余额
<b>一、账面原值合计</b>	2,211,127,833.78	594,716,654.19	-	2,805,844,487.97
土地使用权	1,259,708,056.02	46,688,334.00	-	1,306,396,390.02
软件使用权	158,164,125.63	30,008,923.30	-	188,173,048.93
商标使用权	211,770,000.00	14,400.00	-	211,784,400.00
非专利技术	581,485,652.13	518,004,996.89	-	1,099,490,649.02
<b>二、累计摊销合计</b>	382,328,408.50	274,534,885.83	-	656,863,294.33
土地使用权	46,373,015.58	39,825,332.80	-	86,198,348.38
软件使用权	94,079,259.78	52,547,829.19	-	146,627,088.97
商标使用权	40,061,278.54	19,951,332.47	-	60,012,611.01
非专利技术	201,814,854.60	162,210,391.37	-	364,025,245.97
<b>三、无形资产账面净值合计</b>	1,828,799,425.28	320,181,768.36	-	2,148,981,193.64
土地使用权	1,213,335,040.44	6,863,001.20	-	1,220,198,041.64
软件使用权	64,084,865.85	(22,538,905.89)	-	41,545,959.96
商标使用权	171,708,721.46	(19,936,932.47)	-	151,771,788.99
非专利技术	379,670,797.53	355,794,605.52	-	735,465,403.05
<b>四、减值准备合计</b>	6,700,000.00	9,126,515.83	-	15,826,515.83
土地使用权	6,700,000.00	-	-	6,700,000.00
软件使用权	-	-	-	-
商标使用权	-	-	-	-
非专利技术	-	9,126,515.83	-	9,126,515.83
<b>五、无形资产账面价值合计</b>	1,822,099,425.28	311,055,252.53	-	2,133,154,677.81
土地使用权	1,206,635,040.44	6,863,001.20	-	1,213,498,041.64
软件使用权	64,084,865.85	(22,538,905.89)	-	41,545,959.96
商标使用权	171,708,721.46	(19,936,932.47)	-	151,771,788.99
非专利技术	379,670,797.53	346,668,089.69	-	726,338,887.22

2013年，无形资产摊销金额为人民币299,573,420.02元(2012年：人民币262,828,984.04元)。

于2013年12月31日，账面价值人民币93,334,584.97元(2012年12月31日：人民币119,826,789.52元)的土地所有权受到限制，以获取综合授信额度。2013年该土地使用权的摊销额为人民币3,794,132.27元(2012年12月31日：人民币4,567,361.67元)。其中，账面价值为人民币2,613,529.28元(2012年12月31日：91,285,024.74元)的受限土地使用权已用以抵押获取借款，详见附注五、24。

## 18、开发支出

2013年

项目	2012年12月31日	本年度增加	本年度减少		2013年12月31日
			计入本年损益	确认为无形资产	
汽车开发	373,059,730.66	515,162,564.44	19,791,424.17	182,764,266.45	685,666,604.48
合计	373,059,730.66	515,162,564.44	19,791,424.17	182,764,266.45	685,666,604.48

## 18、开发支出(续)

2012年

项目	2011年12月31日	本年度增加	本年度减少		2012年12月31日
			计入本年损益	确认为无形资产	
汽车开发	426,379,528.16	531,435,083.19	66,749,883.80	518,004,996.89	373,059,730.66
合计	426,379,528.16	531,435,083.19	66,749,883.80	518,004,996.89	373,059,730.66

于2013年度，开发支出占研究开发项目支出总额的比例为31.78%(2012年：31.35%)。

于2013年12月31日，通过本集团内部研发形成的无形资产占无形资产年末账面价值的比例为30.52%(2012年12月31日：34.05%)。

## 19、商誉

2013年

被投资单位名称	2012年12月31日	本年度增加	本年度减少	2013年12月31日	年末减值准备
河北长安汽车有限公司	9,804,394.00	-	-	9,804,394.00	-
南京长安汽车有限公司	73,465,335.00	-	-	73,465,335.00	73,465,335.00
合计	83,269,729.00	-	-	83,269,729.00	73,465,335.00

2012年

被投资单位名称	2011年12月31日	本年度增加	本年度减少	2012年12月31日	年末减值准备
河北长安汽车有限公司	9,804,394.00	-	-	9,804,394.00	-
南京长安汽车有限公司	73,465,335.00	-	-	73,465,335.00	73,465,335.00
合计	83,269,729.00	-	-	83,269,729.00	73,465,335.00

由于本公司子公司南京长安汽车有限公司累计亏损，其商誉计人民币73,465,335.00元已全额计提减值准备。

## 20、长期待摊费用

2013年

项目	年初余额	本年度增加额	本年度摊销额	年末余额
高堡湖水库绿化	720,320.00	-	180,080.00	540,240.00
其他	1,334,844.45	1,194,167.19	1,659,022.88	869,988.76
合计	2,055,164.45	1,194,167.19	1,839,102.88	1,410,228.76

**20、长期待摊费用(续)**

2012年

项目	年初额	本年度增加额	本年度摊销额	年末额
高堡湖水库绿化	900,400.00	-	180,080.00	720,320.00
其他	1,168,756.74	1,407,002.35	1,240,914.64	1,334,844.45
合计	2,069,156.74	1,407,002.35	1,420,994.64	2,055,164.45

**21、递延所得税资产/递延所得税负债**

递延所得税资产和递延所得税负债不以抵销后的净额列示。

(1) 已确认的递延所得税资产和递延所得税负债

项目	2013年	2012年
递延所得税资产：		
资产减值准备	96,999,755.02	89,752,749.14
预提费用及预计负债	390,797,090.37	283,175,938.14
未支付技术开发费及广告费	39,626,338.17	32,703,826.49
递延收益	363,604,776.91	350,416,972.76
未支付工资奖金及其他	107,407,841.52	103,217,699.67
合计	998,435,801.99	859,267,186.20
递延所得税负债：		
计入资本公积的可供出售金融资产公允价值变动	41,842,961.06	37,741,632.06

(2) 未确认递延所得税资产的可抵扣亏损及其到期年度

年份	2013年	2012年
2013	-	121,605,072.56
2014	9,499,981.79	9,499,981.79
2015	-	-
2016	298,254,160.23	298,254,160.23
2017	284,843,562.52	300,793,298.37
2018	338,699,078.28	-
合计	931,296,782.82	730,152,512.95

注：该表列示由于未来能否获得足够的应纳税所得额具有不确定性，因此没有确认为递延所得税资产的可抵扣亏损。

**21、递延所得税资产/递延所得税负债(续)**

(3) 引起暂时性差异的资产或负债项目对应的暂时性差异

项目	2013年	2012年
可抵扣差异项目		
资产减值准备	646,665,033.44	592,570,375.83
预提费用及预计负债	2,605,313,935.79	1,887,669,903.68
未支付技术开发费及广告费	264,175,587.81	218,025,509.98
递延收益	2,424,031,846.05	2,336,113,151.75
未支付工资奖金及其他	716,740,820.12	694,298,557.42
合计	6,656,927,223.21	5,728,677,498.66
应纳税差异项目		
可供出售金融资产公允价值变动	228,722,844.29	205,217,528.29

**22、资产减值准备**

2013年

项目	年初账面余额	本年度增加	本年度减少		年末账面余额
			转回	转销	
一、坏账准备	94,413,546.91	4,789,077.92	4,868,382.13	8,290,249.29	86,043,993.41
二、存货跌价准备	181,956,119.51	129,297,848.55	1,940,609.52	94,518,967.39	214,794,391.15
三、固定资产减值准备	404,986,769.82	137,263,574.26	-	112,241,272.10	430,009,071.98
四、无形资产减值准备	15,826,515.83	67,050,144.96	-	6,700,000.00	76,176,660.79
五、商誉减值准备	73,465,335.00	-	-	-	73,465,335.00
合计	770,648,287.07	338,400,645.69	6,808,991.65	221,750,488.78	880,489,452.33

注：本年度增加的固定资产减值准备主要系计提部分停产车型生产设备及模具减值；

本年度增加的无形资产减值准备主要系计提部分停产车型的非专利技术；

本年度计提的存货跌价准备主要是由于本公司之分公司重庆长安汽车股份有限公司北京长安汽车公司及本公司之子公司南京长安汽车有限公司部分整车及发动机成本低于可变现净值所致。

2012年

项目	年初账面余额	本年度增加	本年度减少		年末账面余额
			转回	转销	
一、坏账准备	89,954,292.54	5,171,252.29	711,997.92	-	94,413,546.91
二、存货跌价准备	113,077,812.03	95,571,476.66	3,631,102.82	23,062,066.36	181,956,119.51
三、固定资产减值准备	315,469,242.91	153,192,851.11	-	63,675,324.20	404,986,769.82
四、无形资产减值准备	6,700,000.00	9,126,515.83	-	-	15,826,515.83
五、商誉减值准备	73,465,335.00	-	-	-	73,465,335.00
合计	598,666,682.48	263,062,095.89	4,343,100.74	86,737,390.56	770,648,287.07

## 23、其他非流动资产

项目	2013年	2012年
预付土地款(注1)	244,336,881.52	220,380,024.00
预付股权投资款(注2)	-	703,015,710.00
合计	244,336,881.52	923,395,734.00

注1：预付土地款系预付款项以获取1,214亩生产经营所需土地使用权。

注2：预付股权投资款系本公司为收购母公司中国长安持有的长安标致雪铁龙汽车有限公司50%股权而向其支付的款项。该项收购已于2013年完成，详见附注五、11。

## 24、短期借款

短期借款分类：

项目	2013年	2012年
抵押借款	30,000,000.00	60,000,000.00
信用借款	1,228,000,000.00	1,190,000,000.00
合计	1,258,000,000.00	1,250,000,000.00

于2013年12月31日，上述借款的年利率为4.92%-7.20%(2012年12月31日：4.92%-6.30%)。

于2013年12月31日，无已到期但未偿还的短期借款(2012年12月31日：无)。

于2013年12月31日，本集团取得中国民生银行短期信用借款人民币10,000,000.00元，中国进出口银行短期信用借款人民币200,000,000.00元，招商银行短期信用借款人民币10,000,000.00元，兵器装备集团财务有限责任公司短期信用借款人民币1,000,000,000.00元，中信银行短期信用借款人民币8,000,000.00元。

于2013年，本集团以账面价值为人民币2,613,529.28元的土地使用权、账面价值为人民币4,632,076.69元的房屋建筑物以及账面价值为人民币28,637,786.47元的机器设备抵押向中信银行取得短期借款人民币30,000,000.00元。

于2012年12月31日，本集团取得中国银行短期信用借款人民币270,000,000.00元，中国进出口银行短期信用借款人民币200,000,000.00元，中国工商银行短期信用借款人民币200,000,000.00元，兵器装备集团财务有限责任公司短期信用借款人民币500,000,000.00元，中信银行短期信用借款人民币20,000,000.00元。

于2012年，本集团以账面价值为人民币2,682,306.32元的土地使用权、账面价值为人民币4,918,832.00元的房屋建筑物以及账面价值为人民币28,800,385.56元的机器设备抵押向中信银行取得短期借款人民币30,000,000.00元；以账面价值为人民币14,948,122.32的土地使用权和账面价值为人民币15,815,581.90元的房屋建筑物抵押向杭州银行取得短期借款人民币30,000,000.00元。

## 25、应付票据

种类	2013年	2012年
商业承兑汇票	226,946,025.00	297,776,543.00
银行承兑汇票	9,161,835,934.80	7,511,221,549.99
合计	9,388,781,959.80	7,808,998,092.99

于2013年12月31日，下一会计期间将到期的金额为人民币9,388,781,959.80元(2012年12月31日：人民币7,808,998,092.99元)。

## 26、应付账款

## (1) 应付账款

项目	2013年	2012年
应付账款	7,671,845,704.87	7,201,763,448.59

## (2) 应付关联方账款如下:

关联方	与本集团关系	2013年		2012年	
		金额	占应付账款总额的比例(%)	金额	占应付账款总额的比例(%)
哈飞汽车股份有限公司	受同一母公司控制	211,566,557.98	2.76	128,719,099.88	1.79
南方天合底盘系统有限公司	受同一母公司控制	102,069,855.54	1.33	124,459,879.25	1.74
中国长安建安车桥分公司	母公司之分公司	83,012,150.58	1.08	111,077,271.38	1.55
中国长安青山变速器分公司	母公司之分公司	81,061,026.50	1.06	18,447,802.84	0.26
重庆建设车用空调器有限责任公司	受同一最终控股公司控制	71,333,271.84	0.93	49,801,432.27	0.69
重庆长安民生物流股份有限公司	受同一最终控股公司控制	57,984,490.94	0.76	72,760,462.77	1.02
湖北孝感华中车灯有限公司	受同一最终控股公司控制	39,419,147.84	0.51	40,464,945.09	0.56
哈尔滨东安汽车发动机制造有限公司	受同一母公司控制	37,202,140.47	0.48	136,313,412.28	1.89
南方英特空调有限公司	受同一母公司控制	25,512,682.93	0.33	22,765,958.34	0.32
重庆万友经济发展有限责任公司	受同一最终控股公司控制	19,331,791.01	0.25	17,004,418.71	0.24
重庆上方汽车配件有限责任公司	受同一最终控股公司控制	16,654,102.47	0.22	20,743,902.88	0.29
长安福特汽车有限公司	合营公司	14,814,080.88	0.19	15,325,291.06	0.21
成都万友滤机有限公司	受同一最终控股公司控制	14,495,391.54	0.19	11,680,132.47	0.16
成都陵川特种工业有限责任公司	受同一最终控股公司控制	13,751,316.61	0.18	21,569,256.54	0.30
成都陵川车用油箱有限公司	受同一最终控股公司控制	12,522,328.50	0.16	10,802,258.00	0.15
四川宁江山川机械有限责任公司 隆昌减振器分公司	受同一最终控股公司控制	10,314,211.50	0.13	20,163,372.52	0.28
重庆长融机械有限责任公司	受同一最终控股公司控制	8,945,469.86	0.12	12,053,763.58	0.17
四川宁江山川机械有限责任公司	受同一最终控股公司控制	8,645,584.79	0.11	4,952,442.79	0.07
哈尔滨东安汽车动力股份有限公司	受同一母公司控制	7,888,883.89	0.10	17,484,703.93	0.24
云南西仪工业股份有限公司	受同一最终控股公司控制	6,307,781.87	0.08	5,546,058.68	0.08
重庆长安伟世通发动机控制系统有限公司	受同一最终控股公司控制	4,415,046.05	0.06	7,311,121.96	0.10
中国长安汽车集团股份有限公司 成都建安车桥分公司	母公司之分公司	4,225,567.85	0.06	-	-
重庆长风基铨机械有限公司	受同一母公司控制	4,034,553.99	0.05	4,142,674.18	0.06
重庆市青山变速器销售有限责任公司	受同一最终控股公司控制	3,510,369.53	0.05	4,654,778.54	0.06
重庆西仪汽车连杆有限公司	联营公司	3,094,672.85	0.04	5,392,451.59	0.07
成都宁兴汽车弹簧有限公司	受同一母公司控制	2,625,476.67	0.03	1,838,710.24	0.03
成都华川电装有限责任公司	受同一母公司控制	2,063,833.08	0.03	25,308,680.22	0.35



## 26、应付账款(续)

(2) 应付关联方账款如下(续):

关联方	与本集团关系	2013年		2012年	
		金额	占应付账款总额的比例(%)	金额	占应付账款总额的比例(%)
重庆长安工业(集团)有限责任公司	受同一最终控股公司控制	1,470,171.48	0.02	1,782,289.62	0.02
重庆大江信达车辆股份有限公司	受同一最终控股公司控制	748,874.25	0.01	4,590,162.30	0.06
四川红光汽车机电有限公司	受同一最终控股公司控制	587,194.88	0.01	10,248,221.07	0.14
成都嘉陵华西光学精密机械有限公司	受同一最终控股公司控制	460,309.02	0.01	230,810.22	0.00
重庆益弘工程塑料制品有限公司	受同一最终控股公司控制	388,320.89	0.01	990,540.33	0.01
重庆汽车空调器有限责任公司	受同一母公司控制	205,041.51	0.00	205,041.51	0.00
北京北机机电工业有限责任公司	受同一最终控股公司控制	187,931.10	0.00	111,132.50	0.00
重庆大江渝强塑料制品有限公司	受同一最终控股公司控制	86,896.33	0.00	293,172.96	0.00
成都宁江昭和汽车零部件有限公司	受同一母公司控制	78,777.22	0.00	229,162.79	0.00
重庆长安跨越车辆有限公司	联营公司	77,208.01	0.00	77,208.01	0.00
云南万友汽车销售服务有限公司	受同一最终控股公司控制	1,588.50	0.00	-	-
合计		871,094,100.75	11.35	929,542,023.30	12.91

(3) 于2013年12月31日无账龄超过1年的大额应付账款。

(4) 于2013年12月31日, 本集团无持有本公司5%(含5%)以上表决权股份的股东单位的应付账款(2012年12月31日: 无)。

## 27、预收款项

(1) 预收款项

项目	2013年	2012年
预收款项	4,258,001,533.60	4,251,355,201.70

(2) 于2013年12月31日, 本集团账龄在一年以上的预收账款金额为人民币116,689,162.15元, 主要为向经销商收取的授信保证金。

(3) 于2013年12月31日, 本集团无持有本公司5%(含5%)以上表决权股份的股东单位的预收账款(2012年12月31日: 无)。

(4) 于2013年12月31日, 本集团以外币列示的预收款项账面余额如下:

项目	外币金额	汇率	人民币金额
美元	12,826,452.67	6.1299	78,624,872.22

## 27、预收款项(续)

(5) 预收关联方款项如下:

关联方	与本集团关系	2013年		2012年	
		金额	占预收款项总额的比例(%)	金额	占预收款项总额的比例(%)
万友汽车投资有限公司	受同一母公司控制	66,697,598.00	1.57	-	-
贵州万友汽车销售服务有限公司	受同一最终控股公司控制	37,904,652.54	0.89	24,183,609.06	0.57
成都万友翔宇汽车销售服务有限公司	受同一最终控股公司控制	33,777,648.07	0.79	35,500,225.54	0.84
云南万友汽车销售服务有限公司	受同一最终控股公司控制	26,371,376.55	0.62	7,881,469.40	0.19
重庆万友经济发展有限责任公司	受同一最终控股公司控制	22,423,321.66	0.53	55,459,817.10	1.30
成都万友经济技术开发总公司	受同一最终控股公司控制	16,744,132.43	0.39	46,527,059.64	1.09
广西万友汽车销售服务有限公司	受同一最终控股公司控制	7,808,775.67	0.18	5,567,939.76	0.13
南宁万友汽车销售服务有限公司	受同一最终控股公司控制	3,942,335.87	0.09	1,153,450.87	0.03
中国长安汽车集团天津销售有限公司	受同一母公司控制	3,352,511.00	0.08	4,518,058.00	0.11
重庆长安民生物流股份有限公司	受同一最终控股公司控制	346,716.96	0.01	345,450.10	0.01
江铃控股有限公司	合营公司	499,717.24	0.01	-	-
中国长安汽车集团重庆光大销售有限公司	受同一母公司控制	21,843.52	0.00	459,214.05	0.01
西南兵器工业公司	受同一最终控股公司控制	-	-	131,909,063.75	3.10
长安福特马自达发动机有限公司	合营公司	-	-	1,791,202.38	0.04
长安马自达汽车有限公司	合营公司	-	-	76,663.28	0.00
合计		219,890,629.51	5.16	315,373,222.93	7.42

## 28、应付职工薪酬

2013年

项目	年初账面余额	本年度增加	本年度减少	年末账面余额
一、工资、奖金、津贴和补贴	283,423,266.58	2,237,199,236.96	2,062,226,923.23	458,395,580.31
二、职工福利费	285,124.58	331,371,236.86	131,810,446.29	199,845,915.15
三、社会保险费	62,160,908.55	352,106,254.32	358,068,744.91	56,198,417.96
四、住房公积金	76,541,750.36	210,565,973.93	216,737,383.38	70,370,340.91
五、工会经费和职工教育经费	5,504,723.89	53,782,500.34	53,798,359.61	5,488,864.62
合计	427,915,773.96	3,185,025,202.41	2,822,641,857.42	790,299,118.95

**28、应付职工薪酬(续)**

2012年

项目	年初账面余额	本年度增加	本年度减少	年末账面余额
一、工资、奖金、津贴和补贴	180,631,806.23	1,823,102,689.83	1,720,311,229.48	283,423,266.58
二、职工福利费	269,198.56	94,725,741.79	94,709,815.77	285,124.58
三、社会保险费	68,167,488.60	338,741,936.07	344,748,516.12	62,160,908.55
四、住房公积金	24,541,053.40	167,235,739.35	115,235,042.39	76,541,750.36
五、工会经费和职工教育经费	5,199,147.21	43,673,382.07	43,367,805.39	5,504,723.89
合计	278,808,694.00	2,467,479,489.11	2,318,372,409.15	427,915,773.96

于2013年12月31日应付职工薪酬中无属于拖欠性质的金额(2012年12月31日：无)。

于2013年12月31日应付职工薪酬中无非货币性福利的金额(2012年12月31日：无)。

于2013年12月31日应付职工薪酬中无因解除劳动关系给予补偿的金额(2012年12月31日：无)。

**29、应交税费**

项目	2013年	2012年
增值税	(179,935,324.88)	(310,531,923.86)
消费税	308,333,797.97	208,180,850.74
营业税	770,462.54	1,924,079.63
企业所得税	(35,315,345.50)	135,838,776.64
个人所得税	2,334,059.73	525,886.83
城市维护建设税	17,145,387.55	7,643,259.72
教育费附加	12,028,800.68	5,254,758.08
其他	5,734,636.75	1,046,639.15
合计	131,096,474.84	49,882,326.93

**30、应付利息**

项目	2013年	2012年
分期付息到期还本的长期借款利息	3,917,361.11	2,489,194.44
短期借款应付利息	738,351.38	1,368,897.23
公司债券应付利息	73,458,000.00	73,458,000.00
合计	78,113,712.49	77,316,091.67

**31、应付股利**

单位名称	2013年	2012年
应付股利-河北长安少数股东	79,742.80	79,742.80
合计	79,742.80	79,742.80

## 32、其他应付款

### (1) 其他应付款

项目	2013年	2012年
客户及供应商保证金	147,131,768.08	115,765,906.73
应付三包费	22,273,965.45	10,693,731.97
修理加工费	185,746,575.98	125,702,517.71
广告费	198,835,065.92	185,351,368.09
仓储费及运费	216,289,028.04	319,543,794.23
暂借款	19,689,462.31	2,575,021.77
购建固定资产、无形资产款项及工程保证金	697,029,046.07	1,030,866,246.95
其他往来款	144,583,844.07	127,750,833.04
合计	1,631,578,755.92	1,918,249,420.49

(2) 于2013年12月31日，本集团无持有本公司5%(含5%)以上表决权股份的股东单位的其他应付款(2012年12月31日：无)。

### (3) 其他应付关联方款项如下：

关联方	与本集团关系	2013年		2012年	
		金额	占其他应付款总额的比例(%)	金额	占其他应付款总额的比例(%)
重庆长安民生物流股份有限公司	受同一最终控股公司控制	227,771,641.76	13.96	228,316,728.17	11.89
重庆长安建设工程有限公司	受同一最终控股公司控制	23,320,991.30	1.43	73,671,074.05	3.84
重庆长安工业(集团)有限责任公司	受同一最终控股公司控制	6,228,519.04	0.38	1,871,136.20	0.10
哈飞汽车股份有限公司	受同一母公司控制	4,811,080.37	0.29	2,404,233.00	0.13
重庆市长安物业管理有限公司	受同一最终控股公司控制	1,345,904.19	0.08	1,829,133.79	0.10
成都万友翔宇汽车销售服务有限公司	受同一最终控股公司控制	1,331,884.26	0.08	-	-
云南万友汽车销售服务有限公司	受同一最终控股公司控制	821,010.31	0.05	1,270.40	0.00
重庆万友工程安装有限责任公司	受同一最终控股公司控制	242,726.00	0.01	-	-
成都万友经济技术开发总公司	受同一最终控股公司控制	125,509.91	0.01	245,808.15	0.01
成都万友滤机有限公司	受同一最终控股公司控制	120,000.00	0.01	120,000.00	0.01
重庆长安房地产开发有限公司	受同一最终控股公司控制	74,374.90	0.01	189,027.00	0.01
重庆万友龙瑞汽车销售服务有限公司	受同一最终控股公司控制	72,770.27	0.01	-	-
重庆万友经济发展有限责任公司	受同一最终控股公司控制	67,233.45	0.01	-	-
遂宁万友汽车销售服务有限公司	受同一最终控股公司控制	32,968.00	0.00	-	-
重庆万友龙兴汽车销售服务有限公司	受同一最终控股公司控制	18,301.40	0.00	-	-
成都万友贸易有限公司	受同一最终控股公司控制	13,825.70	0.00	-	-

### 32、其他应付款(续)

(3) 其他应付关联方款项如下(续):

关联方	与本集团关系	2013年		2012年	
		金额	占其他应付款总额的比例(%)	金额	占其他应付款总额的比例(%)
重庆亨格信息科技股份有限公司	联营公司	-	-	17,171,978.77	0.90
中国长安青山变速器分公司	母公司之分公司	-	-	831,379.12	0.04
重庆上方汽车配件有限责任公司	受同一最终控股公司控制	-	-	51,618.40	0.00
重庆万友汽车销售服务有限公司	受同一最终控股公司控制	-	-	4,982.00	0.00
四川宁江山川机械有限责任公司	受同一最终控股公司控制	-	-	3,164.00	0.00
合计		266,398,740.86	16.33	326,711,533.05	17.03

(4) 于2013年12月31日, 本集团账龄在一年以上的其他应付款金额为人民币153,142,301.29元, 主要为客户及供应商保证金和工程保证金。

### 33、预计负债

2013年

项目	年初余额	本年度增加	本年度减少	年末余额
产品质量保证	676,261,668.40	934,221,163.44	493,315,545.25	1,117,167,286.59
合计	676,261,668.40	934,221,163.44	493,315,545.25	1,117,167,286.59

2012年

项目	年初余额	本年度增加	本年度减少	年末余额
产品质量保证	589,154,705.34	545,460,949.52	458,353,986.46	676,261,668.40
合计	589,154,705.34	545,460,949.52	458,353,986.46	676,261,668.40

注: 产品质量保证为预计已售车辆三包期内的维修费用。

### 34、一年内到期的非流动负债

(1) 一年内到期的非流动负债如下:

项目	2013年	2012年
抵押借款	-	18,000,000.00
信用借款	520,000,000.00	-
合计	520,000,000.00	18,000,000.00

(2) 于2013年12月31日, 本公司从兵器装备集团财务有限责任公司取得长期信用借款人民币490,000,000.00元, 其中, 人民币20,000,000.00元的长期借款将于一年内到期; 从中国进出口银行取得长期信用借款人民币1,000,000,000.00元, 其中, 人民币200,000,000.00元的长期借款将于一年内到期; 从中国建设银行取得长期信用借款人民币300,000,000.00元将于一年内到期。

(3) 于2013年12月31日, 无因逾期借款获得展期形成的一年内到期的长期借款(2012年12月31日: 无)。

(4) 于2013年12月31日, 无已到期但未偿还的长期借款(2012年12月31日: 无)。

### 35、其他流动负债

项目	2013年	2012年
预提水电气费	13,205,988.82	21,912,043.20
预提运输费	380,523,308.93	270,098,933.35
预提劳务费	21,407,047.55	18,482,138.54
预提技术转让及开发费	42,497,027.01	118,916,218.60
预提待返还商业折扣	1,236,916,077.71	963,786,289.74
预提广告费及市场开拓费用	154,394,367.01	85,300,072.39
预提租金	5,023,000.00	3,321,000.00
退休福利费(附注五、39)	5,002,000.00	6,088,000.00
其他	41,660,285.09	30,612,242.85
合计	1,900,629,102.12	1,518,516,938.67

### 36、长期借款

#### (1) 长期借款分类

项目	2013年	2012年
信用借款	1,270,000,000.00	900,000,000.00
抵押借款	-	92,000,000.00
合计	1,270,000,000.00	992,000,000.00

长期借款指本集团向银行或其他金融机构借入的期限在一年以上(不含一年)的各项借款。

#### (2) 于2013年12月31日，信用长期借款的明细如下：

贷款单位	借款起始日	借款终止日	币种	利率(%)	2013年		2012年	
					外币金额	本币金额	外币金额	本币金额
兵器装备集团财务有限责任公司	2012年11月5日	2015年11月5日	人民币	5.535	-	290,000,000.00	-	300,000,000.00
兵器装备集团财务有限责任公司	2012年11月7日	2015年11月7日	人民币	5.535	-	200,000,000.00	-	200,000,000.00
中国建设银行重庆观音桥支行	2012年12月3日	2014年12月2日	人民币	5.530	-	300,000,000.00	-	400,000,000.00
中国进出口银行重庆分行	2013年9月26日	2015年9月26日	人民币	5.220	-	1,000,000,000.00	-	-
合计						1,790,000,000.00		900,000,000.00

于2013年12月31日，长期借款计人民币1,790,000,000.00元(2012年：人民币900,000,000.00元)。根据还款计划，人民币520,000,000.00元的长期借款将于一年内到期，另见附注五、34。

(3) 于2013年12月31日，无抵押长期借款(2012年：人民币110,000,000.00元)。

(4) 于2013年12月31日，无已到期但未偿还的长期借款(2012年12月31日：无)。

(5) 于2013年12月31日，无因逾期借款获得展期形成的长期借款(2012年12月31日：无)。

### 37、应付债券

2013年

项目	年初余额	本年度增加	本年度减少	年末余额
公司债券	1,963,348,839.97	3,917,919.96	-	1,967,266,759.93

经中国证券监督管理委员会证监许可[2012]388号文核准，本公司于2012年4月向社会公开发行面值人民币1,980,000,000.00元的公司债券，票面利率为固定利率5.30%，按年度付息，付息日为每年4月23日，最终兑付日为2017年4月23日。扣除发行费用人民币19,589,600.00元后，共募集资金人民币1,960,410,400.00元。该债券由母公司中国长安提供全额无条件不可撤销的连带担保。

应付债券账面价值按照实际利率，以摊余成本进行后续计量。

债券利息变动如下：

项目	年初余额	本年度增加	本年度支付	年末余额
公司债券应付利息 (附注五、30)	73,458,000.00	104,940,000.00	104,940,000.00	73,458,000.00

### 38、专项应付款

2013年

项目	年初余额	本年度增加	本年度减少	年末余额
863项目	22,372,753.50	16,644,400.00	33,812,235.49	5,204,918.01
混动关键技术检测	286,473.08	4,720,000.00	817,495.79	4,188,977.29
汽车新品开发	5,811,359.41	1,820,000.00	1,395,108.40	6,236,251.01
汽车产业链协同平台	4,360,605.54	450,000.00	-	4,810,605.54
汽油机开发	2,076,615.10	4,480,000.00	811,259.24	5,745,355.86
汽车电子控制器嵌入式软件平台 研发及产业化	5,817,004.87	-	396,555.11	5,420,449.76
长安汽车E型汽油机缸体、缸盖机 加生产线示范工程	22,660,000.00	38,760,000.00	-	61,420,000.00
土地拆迁补偿款	50,350,709.40	5,000,000.00	-	55,350,709.40
973计划	313,490.50	890,000.00	1,015,683.68	187,806.82
汽车订单到交付系统建设项目	991,047.00	-	515,358.00	475,689.00
专利技术产业化	593,000.00	-	-	593,000.00
车联网智能信息终端中间件关键 技术研究及应用	2,400,000.00	-	1,551,884.97	848,115.03
C206 纯电动汽车开发及产业化项 目	-	80,000,000.00	27,655,658.17	52,344,341.83
电动汽车关键零部件电磁兼容系 统开发	-	500,000.00	42,173.70	457,826.30
其他	13,020,465.56	4,279,211.00	6,953,519.91	10,346,156.65
合计	131,053,523.96	157,543,611.00	74,966,932.46	213,630,202.50

**38、专项应付款(续)**

2012年

项目	年初余额	本年度增加	本年度减少	年末余额
863项目	27,682,405.12	23,229,200.00	28,538,851.62	22,372,753.50
混动关键技术检测	828,912.36	-	542,439.28	286,473.08
氢燃料内燃机开发	32,236.14	-	30,444.30	1,791.84
汽车新品开发	2,595,134.82	3,780,000.00	563,775.41	5,811,359.41
汽车产业链协同平台	4,460,605.54	-	100,000.00	4,360,605.54
汽车结构轻量化设计	1,484,851.36	165,000.00	1,265,897.31	383,954.05
汽油机开发	3,920,000.00	-	1,843,384.90	2,076,615.10
汽车电子控制器嵌入式软件平台研发及产业化	6,416,087.01	-	599,082.14	5,817,004.87
长安汽车E型汽油机缸体、缸盖机加生产线示范工程	23,230,000.00	-	570,000.00	22,660,000.00
土地拆迁补偿款	29,550,709.40	20,800,000.00	-	50,350,709.40
973计划	-	750,000.00	436,509.50	313,490.50
汽车订单到交付系统建设项目	-	1,000,000.00	8,953.00	991,047.00
专利技术产业化	-	600,000.00	7,000.00	593,000.00
车联网智能信息终端中间件关键技术研究及应用	-	2,400,000.00	-	2,400,000.00
其他	13,273,544.77	7,768,480.00	8,407,305.10	12,634,719.67
合计	113,474,486.52	60,492,680.00	42,913,642.56	131,053,523.96

**39、其他非流动负债**

项目	2013年	2012年
退休人员福利	26,422,000.00	35,457,000.00
递延收益	2,459,986,374.75	2,368,737,366.91
合计	2,486,408,374.75	2,404,194,366.91

于2013年12月31日，本集团预计应付退休人员福利费为人民币31,424,000.00元(2012年12月31日：人民币41,545,000.00元)，预计在一年内支付的人民币5,002,000.00元(2012年12月31日：人民币6,088,000.00元)计入了其他流动负债，详见附注五、35。

递延收益包括截止年末取得的各类与资产相关的政府补助。

于2013年12月31日，涉及政府补助的负债项目如下：

项目	年初余额	本年新增	本年计入营业外收入	年末余额	与资产/收益相关
汽车综合试验场项目	575,820,000.00	-	-	575,820,000.00	与资产相关
鱼嘴项目补贴款	267,132,653.06	-	5,683,673.47	261,448,979.59	与资产相关
北京长安项目补助资金	1,158,927,304.24	-	31,059,112.56	1,127,868,191.68	与资产相关
技术创新资金	16,150,000.00	-	-	16,150,000.00	与资产相关
汽车模具扩能技术项目财政资金	17,420,000.00	-	-	17,420,000.00	与资产相关
H系列发动机项目财政资金	64,000,000.00	-	5,333,333.32	58,666,666.68	与资产相关
小排量和CB系列发动机产业升级项目	172,483,194.45	-	15,965,833.33	156,517,361.12	与资产相关
扩充产能改造项目	68,624,215.16	-	6,215,638.48	62,408,576.68	与资产相关
河北新厂区建设补贴款	23,180,000.00	5,000,000.00	2,740,000.00	25,440,000.00	与资产相关
中央财政“重点实验室及相关设施”预算内资金	5,000,000.00	-	-	5,000,000.00	与资产相关
南京长安发动机基地补助资金	-	9,545,952.00	-	9,545,952.00	与资产相关
保长客轻型车技改项目	-	145,700,647.00	2,000,000.00	143,700,647.00	与资产相关
合计	2,368,737,366.91	160,246,599.00	68,997,591.16	2,459,986,374.75	



**39、其他非流动负债(续)**

于2012年12月31日，涉及政府补助的负债项目如下：

项目	年初余额	本年新增	本年计入 营业外收入	年末余额	与资产/收益 相关
汽车综合试验场项目	375,820,000.00	200,000,000.00	-	575,820,000.00	与资产相关
鱼嘴项目补贴款	272,816,326.53	-	5,683,673.47	267,132,653.06	与资产相关
北京长安项目补助资金	324,384,200.00	860,000,000.00	25,456,895.76	1,158,927,304.24	与资产相关
技术创新资金	16,150,000.00	-	-	16,150,000.00	与资产相关
汽车模具扩能技术项目财政资金	17,420,000.00	-	-	17,420,000.00	与资产相关
H系列发动机项目财政资金	64,000,000.00	-	-	64,000,000.00	与资产相关
小排量和CB系列发动机产业升级项目	188,449,027.78	-	15,965,833.33	172,483,194.45	与资产相关
扩充产能改造项目	75,197,010.85	-	6,572,795.69	68,624,215.16	与资产相关
河北新厂区建设补贴款	25,500,000.00	-	2,320,000.00	23,180,000.00	与资产相关
中央财政“重点实验室及相关设施”预算内资金	-	5,000,000.00	-	5,000,000.00	与资产相关
合计	1,359,736,565.16	1,065,000,000.00	55,999,198.25	2,368,737,366.91	

## 40、股本

于2013年12月31日本公司实收股本计人民币元4,662,886,108.00元(2012年12月31日:人民币4,662,886,108.00元),每股面值人民币1元,股份种类及其结构如下:

		2012年12月31日	本次变动增减					2013年12月31日
			发行新股	送股	公积金转股	回购	小计	
<b>一、</b>	<b>有限售条件股份</b>							
1	国家持股	-	-	-	-	-	-	-
2	国有法人持股	373,358,342	-	-	-	-	-	373,358,342
3	其他内资持股	-	-	-	-	-	-	-
	其中:							
	境内非国有法人持股	-	-	-	-	-	-	-
	境内自然人持股	17,246	-	-	-	-	-	17,246
4	外资持股	-	-	-	-	-	-	-
	其中:							
	境外法人持股	-	-	-	-	-	-	-
	境外自然人持股	-	-	-	-	-	-	-
	有限售条件股份合计	373,375,588	-	-	-	-	-	373,375,588
<b>二、</b>	<b>无限售条件股份</b>							
1	人民币普通股	3,387,524,378	-	-	-	-	-	3,387,524,378
2	境内上市的外资股	901,986,142	-	-	-	-	-	901,986,142
3	境外上市的外资股	-	-	-	-	-	-	-
4	其他	-	-	-	-	-	-	-
	无限售条件股份合计	4,289,510,520	-	-	-	-	-	4,289,510,520
<b>三、</b>	<b>股份总数</b>	4,662,886,108	-	-	-	-	-	4,662,886,108

## 40、股本(续)

2012年

		2011年12月31日	本次变动增减					2012年12月31日
			发行新股	送股	公积金转股	回购	小计	
<b>一、</b>	<b>有限售条件股份</b>							
1	国家持股	-	-	-	-	-	-	-
2	国有法人持股	373,358,342	-	-	-	-	-	373,358,342
3	其他内资持股	-	-	-	-	-	-	-
	其中：							
	境内非国有法人持股	-	-	-	-	-	-	-
	境内自然人持股	17,246	-	-	-	-	-	17,246
4	外资持股	-	-	-	-	-	-	-
	其中：							
	境外法人持股	-	-	-	-	-	-	-
	境外自然人持股	-	-	-	-	-	-	-
	有限售条件股份合计	373,375,588	-	-	-	-	-	373,375,588
<b>二、</b>	<b>无限售条件股份</b>							
1	人民币普通股	3,387,524,378	-	-	-	-	-	3,387,524,378
2	境内上市的外资股	1,073,582,580	-	-	-	(171,596,438)	(171,596,438)	901,986,142
3	境外上市的外资股	-	-	-	-	-	-	-
4	其他	-	-	-	-	-	-	-
	无限售条件股份合计	4,461,106,958	-	-	-	(171,596,438)	(171,596,438)	4,289,510,520
<b>三、</b>	<b>股份总数</b>	4,834,482,546	-	-	-	(171,596,438)	(171,596,438)	4,662,886,108

有关股本变动原因详见附注一、公司基本情况。

## 41、资本公积

2013年

项目	2012年12月31日	本年度增加	本年度减少	2013年12月31日
股本溢价	2,819,011,364.15	105,022.66	29,886,975.95	2,789,229,410.86
原制度下资本公积	44,496,899.00	-	-	44,496,899.00
股权投资准备	17,015,985.20	-	-	17,015,985.20
其他资本公积	208,411,112.08	19,403,987.00	-	227,815,099.08
合计	3,088,935,360.43	19,509,009.66	29,886,975.95	3,078,557,394.14

2012年

项目	2011年12月31日	本年度增加	本年度减少	2012年12月31日
股本溢价	3,144,341,824.65	-	325,330,460.50	2,819,011,364.15
原制度下资本公积	44,496,899.00	-	-	44,496,899.00
股权投资准备	17,015,985.20	-	-	17,015,985.20
其他资本公积	200,388,897.08	8,022,215.00	-	208,411,112.08
合计	3,406,243,605.93	8,022,215.00	325,330,460.50	3,088,935,360.43

本年股本溢价增加系收购河北长安汽车有限公司少数股东股权计入人民币105,022.66元；减少系收购南京长安汽车有限公司少数股东股权计入人民币29,886,975.95元。

2013年度其他资本公积增加系可供出售金融资产公允价值变动计入人民币19,403,987.00元（2012年度：增加人民币8,022,215.00元）。

## 42、盈余公积

项目	2012年12月31日	本年度增加	本年度减少	2013年12月31日
法定盈余公积	1,441,483,901.26	374,789,075.27	-	1,816,272,976.53

本公司根据税后利润，按照10%的比例计提法定盈余公积。

## 43、未分配利润

项目	2013年	2012年
年初未分配利润	6,335,790,529.86	5,238,240,172.61
加：本年度归属于母公司所有者的净利润	3,505,640,520.04	1,446,409,591.28
减：提取法定盈余公积	374,789,075.27	162,150,899.77
支付普通股现金股利	232,784,471.61	186,708,334.26
年末未分配利润	9,233,857,503.02	6,335,790,529.86

根据本公司第六届董事会第十九次会议决定，2013年度利润分配预案为：以现有总股本4,662,886,108股为基数，向全体股东按每10股派送现金人民币1.00元，共计派送现金人民币466,288,610.80元（含税）。以上预案尚待本公司股东大会审议批准。

## 44、营业收入、营业成本

(1) 营业收入、营业成本

项目	2013年	2012年
主营业务收入	37,735,035,123.71	28,868,867,429.95
其他业务收入	746,827,138.19	593,721,323.61
营业收入	38,481,862,261.90	29,462,588,753.56
营业成本	31,747,798,788.90	24,040,087,067.12

(2) 主营业务的信息如下:

产品名称	2013年		2012年	
	收入	成本	收入	成本
销售商品	37,522,817,344.71	30,820,498,048.24	28,639,375,397.24	23,096,254,538.16
外协加工	212,217,779.00	189,666,364.44	229,492,032.71	212,697,469.77
合计	37,735,035,123.71	31,010,164,412.68	28,868,867,429.95	23,308,952,007.93

(3) 集团营业收入前五名客户情况:

2013年

客户名称	金额	占全部营业收入的比例(%)
第一名	1,183,837,549.95	3.08
第二名	918,704,839.41	2.39
第三名	787,473,701.16	2.05
第四名	758,011,398.83	1.97
第五名	678,240,884.77	1.75
合计	4,326,268,374.12	11.24

2012年

客户名称	金额	占全部营业收入的比例(%)
第一名	769,323,702.75	2.61
第二名	661,441,223.09	2.25
第三名	660,073,017.95	2.24
第四名	413,749,116.62	1.40
第五名	388,542,078.83	1.32
合计	2,893,129,139.24	9.82

本集团的经营业务主要与汽车及其配件的销售与服务有关，且99%(2012年：99%)为国内销售，故无需提供分部报告信息。

**45、营业税金及附加**

项目	2013年	2012年	计缴标准
营业税	2,722,891.91	2,192,642.09	详见附注三、税项
消费税	1,032,807,764.13	652,197,517.05	详见附注三、税项
城市维护建设税	152,543,829.86	72,104,817.20	详见附注三、税项
教育费附加	72,028,545.68	33,012,468.57	详见附注三、税项
其他	676,520.27	125,765.15	详见附注三、税项
合计	1,260,779,551.85	759,633,210.06	

**46、销售费用**

项目	2013年	2012年
工资及福利费	198,109,526.07	190,920,529.65
促销费及广告费	721,820,224.62	623,119,494.40
运输及仓储费	1,381,917,241.02	1,255,777,527.47
差旅费	64,336,087.61	70,918,254.22
包装费	13,466,932.83	15,239,943.59
办公费	12,681,264.97	8,282,021.85
销售服务费	790,289,887.96	491,545,078.52
折扣折让费	298,227,846.48	(90,094,149.86)
其他	72,706,924.31	64,126,359.55
合计	3,553,555,935.87	2,629,835,059.39

**47、管理费用**

项目	2013年	2012年
工资及福利费	895,084,138.97	736,355,108.76
技术研究费	1,105,928,119.82	1,163,628,140.49
办公费	198,320,434.29	209,845,435.47
折旧及摊销	372,627,311.60	310,430,612.53
综合服务费	19,161,741.31	24,029,449.84
税费	158,919,970.68	114,677,635.08
交通费	30,916,775.62	29,545,189.36
差旅费	20,576,726.94	24,354,902.50
业务招待费	22,343,435.91	30,938,753.14
其他	68,026,217.91	46,442,003.11
合计	2,891,904,873.05	2,690,247,230.28

#### 48、财务费用

项目	2013年	2012年
利息支出	206,023,838.42	142,198,712.84
减：利息收入	142,089,807.55	117,277,942.68
利息资本化金额	2,814,221.50	2,074,266.72
汇兑损益	(955,075.61)	(1,904,382.55)
其他	11,803,728.61	7,995,751.13
合计	71,968,462.37	28,937,872.02

借款费用资本化金额已计入在建工程。

#### 49、资产减值损失

项目	2013年	2012年
一、坏账损失	(79,304.21)	4,459,254.37
二、存货跌价损失	127,357,239.03	91,940,373.84
三、固定资产减值损失	137,263,574.26	153,192,851.11
四、无形资产减值损失	67,050,144.96	9,126,515.83
合计	331,591,654.04	258,718,995.15

#### 50、公允价值变动损失

产生公允价值变动损失的来源	2013年	2012年
交易性金融资产	(332,407.00)	(1,193,392.63)
合计	(332,407.00)	(1,193,392.63)

#### 51、投资收益

##### (1) 投资收益明细情况

项目	2013年	2012年
成本法核算的长期股权投资收益	27,013,203.42	6,000,000.00
权益法核算的长期股权投资收益	4,474,644,845.42	1,860,722,181.38
持有可供出售金融资产期间取得的投资收益	5,195,000.00	1,819,000.00
处置长期股权投资产生的投资损失	(250,733.75)	-
合计	4,506,602,315.09	1,868,541,181.38

##### (2) 按成本法核算的长期股权投资收益

被投资单位	2013年	2012年	本年度比上年增减变动的原因
兵器装备集团财务有限责任公司	23,413,203.42	6,000,000.00	本年利润增加，分红增加
重庆安特进出口贸易有限公司	3,600,000.00	-	本年利润增加，分红增加
合计	27,013,203.42	6,000,000.00	

## 51、投资收益(续)

(3) 按权益法核算的长期股权投资收益

被投资单位	2013年	2012年	本年度比上年增减变动的原因
长安福特汽车有限公司	4,091,202,560.31	1,563,978,672.73	本年销售收入增加, 利润增加
长安马自达汽车有限公司	49,976,658.52	17,470,973.80	本年销售收入增加, 利润增加
重庆长安铃木汽车有限公司	917,918.98	49,340,446.81	本年销售收入下降, 利润下降
长安福特马自达发动机有限公司	124,232,371.10	14,819,417.33	本年销售收入增加, 利润增加
江铃控股有限公司	263,346,186.29	213,752,535.42	本年销售收入增加, 利润增加
重庆亨格信息科技股份有限公司	-	(1,460,080.64)	本年已清算注销
重庆西仪汽车连杆有限公司	357,036.55	750,367.82	本年销售收入下降, 利润下降
长安标致雪铁龙汽车有限公司	(50,584,027.86)	-	本年新增合营公司(详见附注五、11)
北京房安出租汽车有限责任公司	(5,001,370.36)	-	本年销售收入下降, 利润下降
重庆长安跨越车辆营销有限公司	-	(1.00)	
重庆长安跨越车辆有限公司	197,511.89	2,069,849.11	本年销售收入下降, 利润下降
合计	4,474,644,845.42	1,860,722,181.38	

## 52、营业外收入

项目	2013年	2012年	计入本年非经常性损益的金额
固定资产处置利得	2,035,008.63	1,456,604.43	2,035,008.63
无形资产处置利得	3,652,513.99	-	3,652,513.99
政府补助	196,086,391.16	402,264,192.28	196,086,391.16
其他	22,833,870.40	16,881,854.16	22,833,870.40
合计	224,607,784.18	420,602,650.87	224,607,784.18

计入当期损益的政府补助如下:

项目	2013年	2012年	与资产/收益相关
重大技术创新及产业化资金	89,755,000.00	228,210,000.00	与收益相关
北京长安项目补助资金	31,059,112.56	25,456,895.76	与资产相关
新产品退税	17,181,800.00	4,843,000.00	与收益相关
财政部进口贴息资金补贴	16,973,000.00	-	与收益相关
小排量和CB系列发动机产业升级项目	15,965,833.33	15,965,833.33	与资产相关
扩充产能改造项目	6,215,638.48	6,572,795.69	与资产相关
鱼嘴项目补贴款	5,683,673.47	5,683,673.47	与资产相关
H系列发动机项目财政资金	5,333,333.32	-	与资产相关
研发费用补贴	540,000.00	109,863,900.41	与收益相关
河北新厂区建设补贴款	2,740,000.00	2,320,000.00	与资产相关
保长客轻型车技改项目	2,000,000.00	-	与资产相关
其他	2,639,000.00	3,348,093.62	与收益相关
合计	196,086,391.16	402,264,192.28	



### 53、营业外支出

项目	2013年	2012年	计入本年非经常性损益的金额
固定资产处置损失	18,587,591.13	4,115,881.11	18,587,591.13
对外捐赠	6,585,829.09	6,993,629.00	6,585,829.09
车辆奖励	1,027,400.00	591,800.00	1,027,400.00
其他	13,378,332.93	3,944,595.32	13,378,332.93
合计	39,579,153.15	15,645,905.43	39,579,153.15

### 54、所得税费用

所得税费用与利润总额的关系列示如下：

项目	2013年	2012年
当期所得税费用	(13,762,198.93)	191,768,486.79
递延所得税费用	(139,168,615.79)	(279,342,288.27)
合计	(152,930,814.72)	(87,573,801.48)

项目	2013年	2012年
<b>利润总额</b>	3,315,561,534.94	1,327,433,853.73
按适用税率计算的所得税费用(注)	663,112,306.99	265,486,770.75
某些分、子公司适用不同税率的影响	132,602,467.62	97,315,485.16
对以前期间当期所得税的调整	(38,476,440.98)	7,418,071.08
归属于合营企业和联营企业的损益	(894,878,822.33)	(372,144,436.28)
无须纳税的收入	(6,270,640.68)	(1,200,000.00)
不可抵扣的费用	18,635,077.88	20,369,455.81
利用以前年度可抵扣亏损	(1,320,923.40)	(93,217,925.56)
未确认的税务亏损	84,674,769.57	75,198,324.59
技术开发费加计扣除	(111,008,609.39)	(86,799,547.03)
按本集团实际税率计算的税项费用	(152,930,814.72)	(87,573,801.48)

注：本集团所得税按在中国境内和境外取得的估计应纳税所得额及适用税率计提。本公司适用税率为15%(附注三、2)，本公司之分公司重庆长安汽车股份有限公司北京长安汽车公司适用税率为25%。因本公司及分公司处于不同税率地区，根据《国家税务总局关于跨地区经营汇总纳税企业所得税征收管理若干问题的通知》(国税函[2009]221号文)规定由本公司汇总纳税，实际适用税率为20%。

## 55、基本每股收益和稀释每股收益的计算过程

基本每股收益按照归属于本公司普通股股东的当期利润，除以发行在外普通股的加权平均数计算。新发行普通股股数，根据发行合同的条款，从应收对价之日（一般为股票发行日）起计算确定。

本公司无稀释性潜在普通股。

	2013年	2012年
收益		
归属于本公司普通股股东的当期净利润	3,505,640,520.04	1,446,409,591.28
股份		
本公司发行在外普通股的加权平均数	4,662,886,108	4,705,785,218

于资产负债表日至财务报表批准报出日期间内未发生导致资产负债表日发行在外普通股或潜在普通股数量变化的事项。

## 56、其他综合收益

项目	2013年	2012年
1. 可供出售金融资产产生的收益金额	23,505,316.00	8,684,620.00
减：可供出售金融资产产生的所得税影响	4,101,329.00	662,405.00
2. 外币报表折算差额	1,270,030.45	2,907,312.72
合计	20,674,017.45	10,929,527.72

## 57、现金流量表项目注释

(1) 收到的其他与经营活动有关的现金主要明细

项目	2013年	2012年
利息收入	142,089,807.55	117,277,942.68
与经营活动相关的政府补助	900,148,611.00	550,119,094.02
合计	1,042,238,418.55	667,397,036.70

(2) 支付的其他与经营活动有关的现金主要明细

项目	2013年	2012年
营业费用	3,354,757,149.80	2,432,625,135.40
管理费用	908,090,945.34	1,037,044,710.01
合计	4,262,848,095.14	3,469,669,845.41

(3) 收到的其他与投资活动有关的现金主要明细

项目	2013年	2012年
与资产相关的政府补助	26,545,952.00	205,000,000.00
合计	26,545,952.00	205,000,000.00

**57、现金流量表项目注释(续)**

(4) 支付的其他与投资活动有关的现金主要明细

项目	2013年	2012年
预付股权投资款	-	703,015,710.00
合计	-	703,015,710.00

(5) 收到的其他与筹资活动有关的现金主要明细

项目	2013年	2012年
承兑汇票保证金收回	256,922,675.77	119,759,876.44

(6) 支付的其他与筹资活动有关的现金主要明细

项目	2013年	2012年
支付承兑汇票保证金	148,971,324.46	101,539,685.76
收购少数股东权益	9,028,000.00	-
回购B股	-	496,926,898.50
合计	157,999,324.46	598,466,584.26

**58、现金流量表补充资料**

(1) 现金流量表补充资料

补充资料	2013年	2012年
<b>1. 将净利润调节为经营活动现金流量:</b>		
净利润	3,468,492,349.66	1,415,007,655.21
加: 资产减值损失	331,591,654.04	258,718,995.15
固定资产折旧	1,303,650,347.30	898,841,770.23
投资性房地产折旧及摊销	75,298.14	2,372,133.45
无形资产摊销	299,573,420.02	262,828,984.04
长期待摊费用摊销	1,839,102.88	1,420,994.64
递延收益摊销	(68,997,591.16)	(55,999,198.25)
处置固定资产、无形资产和其他长期资产的损失	12,900,068.51	2,659,276.68
公允价值变动损失	332,407.00	1,193,392.63
财务费用	206,023,838.42	142,198,712.84
投资收益	(4,506,602,315.09)	(1,868,541,181.38)
递延所得税资产增加	(139,168,615.79)	(279,342,288.27)
存货的减少(增加以“()”号填列)	55,090,392.19	(859,352,007.03)
经营性应收项目的增加	(3,593,256,572.11)	(4,134,084,440.27)
经营性应付项目的增加	4,459,431,473.34	4,723,962,873.71
其他	1,670,967.02	-
经营活动产生的现金流量净额	1,832,646,224.37	511,885,673.38
<b>2. 现金及现金等价物净变动情况:</b>		
现金的年末余额	3,770,426,812.29	3,585,495,012.22
减: 现金的年初余额	3,585,495,012.22	4,238,710,712.49
加: 现金等价物的年末余额	-	-
减: 现金等价物的年初余额	-	-
现金及现金等价物净增加/(减少)额	184,931,800.07	(653,215,700.27)

**58、现金流量表补充资料(续)**

(2) 不涉及现金的重大投资和筹资活动

项目	2013年	2012年
与资产相关的政府补助	133,700,647.00	860,000,000.00

(3) 现金和现金等价物的构成

项目	2013年	2012年
一、现金		
其中：库存现金	78,225.44	32,745.00
可随时用于支付的银行存款	3,770,348,586.85	3,585,462,267.22
可随时用于支付的其他货币资金	-	-
二、现金等价物	-	-
三、年末现金及现金等价物余额	3,770,426,812.29	3,585,495,012.22

注：现金和现金等价物不含母公司或集团内子公司使用受限制的现金和现金等价物

**六、 关联方关系及其交易****1. 关联方的认定标准**

一方控制、共同控制另一方或对另一方施加重大影响，以及两方或两方以上同受一方控制或共同控制的，构成关联方。

下列各方构成本公司的关联方：

- 1) 本公司的母公司；
- 2) 本公司的子公司；
- 3) 与本公司受同一母公司控制的其他企业；
- 4) 本集团的合营企业；
- 5) 本集团的联营企业；
- 6) 本公司的关键管理人员或母公司关键管理人员，以及与其关系密切的家庭成员；
- 7) 本公司的关键管理人员或与其关系密切的家庭成员控制、共同控制或施加重大影响的其他企业。

仅同受国家控制而不存在其他关联方关系的企业，不构成关联方。

**2. 母公司**

母公司名称	注册地	注册资本(元)	组织机构代码	主营业务	对本公司持股比例	对本公司表决权比例	经济性质或类型	法定代表人
中国长安汽车集团股份有限公司	北京市	4,582,373,700.00	71093394-8	汽车及其发动机、零配件的制造、销售	41.04%	41.04%	股份有限公司	徐留平

母公司2013年注册资本和实收资本未发生变动。

本公司所属的子公司详见附注四、合并财务报表的合并范围。

## 3. 其他关联方

关联公司名称	关联方关系	组织机构代码
中国南方工业集团公司	最终控股公司	71092492-9
长安福特马自达发动机有限公司	合营公司	71785962-1
长安福特汽车有限公司	合营公司	70937510-9
长安马自达汽车有限公司	合营公司	71788527-2
重庆长安铃木汽车有限公司	合营公司	62190016-7
江铃控股有限公司	合营公司	76703230-7
重庆亨格信息科技股份有限公司	联营公司	70932938-0
重庆长安跨越车辆有限公司	联营公司	20287102-3
重庆西仪汽车连杆有限公司	联营公司	79589352-6
中国长安汽车集团股份有限公司四川建安车桥分公司 (以下简称“中国长安建安车桥分公司”)	母公司之分公司	79184573-8
中国长安汽车集团股份有限公司重庆青山变速器分公司 (以下简称“中国长安青山变速器分公司”)	母公司之分公司	79350521-9
中国长安汽车集团股份有限公司成都建安车桥分公司	母公司之分公司	79219314-5
南方天合底盘系统有限公司	受同一母公司控制	77487491-6
南方英特空调有限公司	受同一母公司控制	62192592-X
重庆长风基铨机械有限公司	受同一母公司控制	74745528-1
重庆汽车空调器有限责任公司	受同一母公司控制	20304827-4
哈飞汽车股份有限公司	受同一母公司控制	60716197-8
哈尔滨东安汽车动力股份有限公司	受同一母公司控制	71201745-X
哈尔滨东安汽车发动机制造有限公司	受同一母公司控制	71201711-8
江西昌河铃木汽车有限责任公司	受同一母公司控制	61271096-X
重庆安福汽车营销有限公司	受同一母公司控制	73657088-2
成都宁兴汽车弹簧有限公司	受同一母公司控制	72343715-0
中国长安汽车集团天津销售有限公司	受同一母公司控制	56610492-5
中国长安汽车集团重庆光大销售有限公司	受同一母公司控制	55204911-X
成都华川电装有限责任公司	受同一母公司控制	73021809-5
成都宁江昭和汽车零部件有限公司	受同一母公司控制	20224398-3
合肥长安汽车有限公司(原名“合肥昌河汽车有限责任公司”)	受同一母公司控制	66143118-2
万友汽车投资有限公司	受同一母公司控制	59920037-4
中汇富通投资有限公司	受同一母公司控制	1703341
四川宁江山川机械有限责任公司	受同一最终控股公司控制	78914008-5
重庆长安建设工程有限公司	受同一最终控股公司控制	20287150-9
重庆长安民生物流股份有限公司	受同一最终控股公司控制	70942619-9
四川红光汽车机电有限公司	受同一最终控股公司控制	62170388-4
北京北机机电工业有限责任公司	受同一最终控股公司控制	10110292-X
重庆长安房地产开发有限公司	受同一最终控股公司控制	20283366-8
兵器装备集团财务有限责任公司	受同一最终控股公司控制	71093365-7

关联公司名称	关联方关系	组织机构代码
重庆长安工业(集团)有限责任公司	受同一最终控股公司控制	20281485-4
成都陵川车用油箱有限公司	受同一最终控股公司控制	72807819-3
成都陵川特种工业有限责任公司	受同一最终控股公司控制	76863776-2
成都万友经济技术开发总公司	受同一最终控股公司控制	20196934-4
成都万友滤机有限公司	受同一最终控股公司控制	62170342-X
湖北孝感华中车灯有限公司	受同一最终控股公司控制	71466819-2
西南兵器工业公司	受同一最终控股公司控制	20281049-0
云南西仪工业股份有限公司	受同一最终控股公司控制	21652160-6
重庆长融机械有限责任公司	受同一最终控股公司控制	70946451-5
重庆大江信达车辆股份有限公司	受同一最终控股公司控制	70943915-X
重庆大江渝强塑料制品有限公司	受同一最终控股公司控制	62190601-6
重庆建设车用空调器有限责任公司	受同一最终控股公司控制	75925214-X
重庆市青山变速器销售有限责任公司	受同一最终控股公司控制	20314556-8
重庆上方汽车配件有限责任公司	受同一最终控股公司控制	75008974-5
重庆万友经济发展有限责任公司	受同一最终控股公司控制	20286206-3
重庆万友汽车销售服务有限公司	受同一最终控股公司控制	20280671-5
重庆益弘工程塑料制品有限公司	受同一最终控股公司控制	62190975-1
广西万友汽车销售服务有限公司	受同一最终控股公司控制	75978537-6
贵州万友汽车销售服务有限公司	受同一最终控股公司控制	70960979-6
云南万友汽车销售服务有限公司	受同一最终控股公司控制	70970600-0
南宁万友汽车销售服务有限公司	受同一最终控股公司控制	55940430-5
成都万友翔宇汽车销售服务有限公司	受同一最终控股公司控制	55357636-8
四川宁江山川机械有限责任公司隆昌减振器分公司	受同一最终控股公司控制	68994618-8
重庆长安伟世通发动机控制系统有限公司	受同一最终控股公司控制	76268659-8
成都嘉陵华西光学精密机械有限公司	受同一最终控股公司控制	78011710-2
重庆市长安物业管理有限公司	受同一最终控股公司控制	20281081-0
重庆万友工程安装有限责任公司	受同一最终控股公司控制	20284068-1
成都万友贸易有限公司	受同一最终控股公司控制	72035779-6
遂宁万友汽车销售服务有限公司	受同一最终控股公司控制	55347932-2
重庆万友龙瑞汽车销售服务有限公司	受同一最终控股公司控制	58283437-0
重庆万友龙兴汽车销售服务有限公司	受同一最终控股公司控制	56992153-3
江西昌河汽车有限责任公司	历史关联人	67799358-5

#### 4 本集团与关联方的主要交易

##### (1) 关联方商品和劳务交易

##### 向关联方采购商品和接受劳务

关联方	关联方交易内容	2013年		2012年	
		金额	占同类交易金额的比例(%)	金额	占同类交易金额的比例(%)
中国长安青山变速器分公司	采购零部件	1,295,873,099.36	4.01	1,038,985,652.62	4.29

关联方	关联方交易内容	2013年		2012年	
		金额	占同类交易金额的比例(%)	金额	占同类交易金额的比例(%)
重庆长安民生物流股份有限公司	物流费	1,117,527,192.02	3.45	1,165,773,472.77	4.81
中国长安建安车桥分公司	采购零部件	612,767,249.87	1.89	722,032,555.45	2.99
哈尔滨东安汽车发动机制造有限公司	采购零部件	494,939,184.60	1.53	349,343,256.09	1.44
南方天合底盘系统有限公司	采购零部件	420,408,104.34	1.30	382,274,299.45	1.58
哈飞汽车股份有限公司	采购零部件及接受加工服务	243,102,302.79	0.75	135,260,550.12	0.56
成都华川电装有限责任公司	采购零部件	219,977,621.53	0.68	219,982,385.77	0.91
重庆建设车用空调器有限责任公司	采购零部件	123,763,784.52	0.38	98,863,912.19	0.41
湖北孝感华中车灯有限公司	采购零部件	110,242,759.07	0.34	88,439,810.61	0.37
长安福特汽车有限公司	采购零部件	110,080,523.38	0.34	134,641,793.90	0.56
重庆长融机械有限责任公司	采购零部件	109,594,507.93	0.34	140,654,237.69	0.58
重庆上方汽车配件有限责任公司	采购零部件	101,945,038.87	0.32	109,513,539.04	0.45
南方英特空调有限公司	采购零部件	98,941,438.34	0.31	60,759,932.62	0.25
四川宁江山川机械有限责任公司隆昌减振器分公司	采购零部件	93,697,109.10	0.29	110,344,748.23	0.46
成都陵川车用油箱有限公司	采购零部件	84,922,504.44	0.26	83,388,543.73	0.34
成都陵川特种工业有限责任公司	采购零部件	81,130,188.54	0.25	109,107,580.75	0.45
四川宁江山川机械有限责任公司	采购零部件	76,711,528.95	0.24	67,154,702.31	0.28
四川红光汽车机电有限公司	采购零部件	71,461,920.47	0.22	95,994,898.73	0.40
重庆万友经济发展有限责任公司	采购零部件	70,274,425.03	0.22	61,539,068.50	0.25
成都万友滤机有限公司	采购零部件	63,524,086.01	0.20	40,918,233.07	0.17
云南西仪工业股份有限公司	采购零部件	47,175,847.18	0.15	34,034,871.00	0.14
重庆大江信达车辆股份有限公司	采购零部件	36,492,354.22	0.11	21,533,414.79	0.09
重庆西仪汽车连杆有限公司	采购零部件	34,890,787.40	0.11	40,665,013.98	0.17
重庆长安工业(集团)有限责任公司	采购零部件及接受劳务	34,219,835.04	0.11	48,706,457.72	0.20
中国长安汽车集团股份有限公司成都建安车桥分公司	采购零部件	31,861,014.37	0.10	-	-
重庆长风基铨机械有限公司	采购零部件	20,755,652.85	0.06	20,718,099.19	0.09
重庆长安伟世通发动机控制系统有限公司	采购零部件	18,043,745.48	0.06	21,801,526.96	0.09
重庆益弘工程塑料制品有限公司	采购零部件	11,582,240.67	0.04	7,745,054.15	0.03
成都宁兴汽车弹簧有限公司	采购零部件	8,732,231.99	0.03	6,205,442.67	0.03

关联方	关联方交易内容	2013年		2012年	
		金额	占同类交易金额的比例(%)	金额	占同类交易金额的比例(%)
重庆市青山变速器销售有限责任公司	采购零部件	5,926,883.55	0.02	11,366,373.51	0.05
哈尔滨东安汽车动力股份有限公司	采购零部件	4,713,334.50	0.01	31,098,037.55	0.13
重庆市长安物业管理有限公司	接受劳务	2,936,383.54	0.01	5,076,569.49	0.02
长安马自达汽车有限公司	采购零部件	814,666.67	0.00	-	-
成都嘉陵华西光学精密机械有限公司	采购零部件	777,349.40	0.00	1,350,315.52	0.01
中汇富通投资有限公司	接收劳务	762,048.00	0.00	-	-
重庆长安铃木汽车有限公司	采购零部件	684,000.00	0.00	2,855,275.76	0.01
北京北机机电工业有限责任公司	采购零部件	273,189.39	0.00	182,011.92	0.00
成都宁江昭和汽车零部件有限公司	采购零部件	164,456.86	0.00	3,632,354.05	0.02
重庆大江渝强塑料制品有限公司	采购零部件	116,385.29	0.00	143,412.31	0.00
重庆长安跨越车辆有限公司	采购零部件	-	-	40,900,241.88	0.17
江西昌河铃木汽车有限责任公司	采购零部件	-	-	5,798,444.44	0.02
重庆长安建设工程有限公司	接受劳务	-	-	254,875.00	0.00
重庆汽车空调器有限责任公司	采购零部件	-	-	140,370.31	0.00
合计		5,861,806,975.56	18.13	5,519,181,335.84	22.82

关联方交易定价方式：双方协议定价。

#### 向关联方销售商品及提供劳务

关联方	关联方交易内容	2013年		2012年	
		金额	占收入金额的比例(%)	金额	占收入金额的比例(%)
重庆万友经济发展有限责任公司	销售整车及零配件	1,183,316,184.16	3.07	848,723,967.15	2.88
云南万友汽车销售服务有限公司	销售整车及零配件	787,473,701.16	2.05	404,107,718.79	1.37
成都万友经济技术开发总公司	销售整车、零部件及提供外协加工	754,115,231.30	1.96	974,015,689.32	3.31
贵州万友汽车销售服务有限公司	销售整车及零配件	678,089,089.90	1.76	535,736,497.53	1.82
成都万友翔宇汽车销售服务有限公司	销售整车	609,211,116.96	1.58	349,584,628.19	1.19
万友汽车投资有限公司	销售整车及零部件	514,525,042.46	1.34	-	-



关联方	关联方交易内容	2013年		2012年	
		金额	占收入金额的比例(%)	金额	占收入金额的比例(%)
西南兵器工业公司	销售整车	425,659,660.31	1.11	1,371,842,702.27	4.66
长安福特汽车有限公司	销售零部件、提供外协加工及提供劳务	170,084,840.02	0.44	212,518,588.98	0.72
广西万友汽车销售服务有限公司	销售整车及零部件	133,437,661.45	0.35	98,797,190.52	0.34
中国长安汽车集团天津销售有限公司	销售整车	77,244,057.14	0.20	42,875,756.64	0.15
南宁万友汽车销售服务有限公司	销售整车	61,605,394.95	0.16	61,806,527.82	0.21
成都陵川车用油箱有限公司	销售零部件	61,159,960.80	0.16	50,115,238.06	0.17
四川红光汽车机电有限公司	销售零部件	45,514,079.66	0.12	52,339,966.93	0.18
成都陵川特种工业有限责任公司	销售零部件	35,525,974.37	0.09	49,805,980.01	0.17
哈尔滨东安汽车发动机制造有限公司	销售零部件及提供劳务	28,953,587.77	0.08	170,461.55	0.00
重庆上方汽车配件有限责任公司	销售零部件	10,909,651.41	0.03	9,460,595.31	0.03
江西昌河汽车有限责任公司	提供系统维护及提供劳务	9,757,440.57	0.03	23,912,617.10	0.08
兵器装备集团财务有限责任公司	提供劳务	8,403,033.00	0.02	-	-
重庆安福汽车营销有限公司	销售整车及零部件	6,664,606.85	0.02	1,416,239.31	0.00
重庆长安铃木汽车有限公司	销售整车及零部件	4,708,877.27	0.01	6,860,540.02	0.02
合肥长安汽车有限公司(原名“合肥昌河汽车有限责任公司”)	销售零部件、提供系统维护服务及提供劳务	4,671,995.52	0.01	2,641,684.12	0.01
云南西仪工业股份有限公司	销售零部件	1,815,400.00	0.01	394,846.16	0.00
重庆长安跨越车辆有限公司	销售零部件	1,781,538.46	0.00	1,314,188.03	0.00
江铃控股有限公司	销售零部件及提供系统维护服务	1,561,537.31	0.00	4,835,009.65	0.02
中国长安建安车桥分公司	系统维护	700,000.00	0.00	60,000.00	0.00
重庆长安工业(集团)有限责任公司	销售零部件	633,182.02	0.00	2,229,863.72	0.01
长安福特马自达发动机有限公司	销售零部件	341,880.34	0.00	-	-
重庆长安民生物流股份有限公司	销售零部件	282,974.34	0.00	230,887.01	0.00
重庆建设车用空调器有限责任公司	提供劳务	62,815.10	0.00	49,200.00	0.00
中国长安汽车集团重庆光大销售有限公司	销售整车	-	-	41,951,027.47	0.14

关联方	关联方交易内容	2013年		2012年	
		金额	占收入金额的比例(%)	金额	占收入金额的比例(%)
哈飞汽车股份有限公司	销售零部件	-	-	12,400,512.86	0.04
长安马自达汽车有限公司	提供系统维护服务	-	-	867,750.00	0.00
重庆长安伟世通发动机控制系统有限公司	提供质量维修服务	-	-	369,298.80	0.00
中国长安青山变速器分公司	销售零部件	-	-	20,348.72	0.00
四川宁江山川机械有限责任公司	提供质量维修服务	-	-	6,700.00	0.00
成都华川电装有限责任公司	销售零部件	-	-	4,200.00	0.00
合计		5,618,210,514.60	14.60	5,161,466,422.04	17.52

关联交易定价方法：双方协议定价。

其他主要的关联交易

其他主要关联交易定价方法：双方协议定价。

#### 支付综合服务费

关联方	关联方交易内容	2013年		2012年	
		金额	占同类交易金额的比例(%)	金额	占同类交易金额的比例(%)
重庆长安工业(集团)有限责任公司	支付土地租赁费	23,712,951.00	11.13	26,328,123.90	9.85
重庆长安工业(集团)有限责任公司	支付房屋租赁费	36,342,652.70	17.06	32,898,991.20	12.31
重庆长安工业(集团)有限责任公司	支付水电气费	135,487,132.14	63.62	174,254,281.80	65.19
重庆长安工业(集团)有限责任公司	支付公安消防费	2,740,000.00	1.29	2,740,000.00	1.02
重庆长安工业(集团)有限责任公司	其他	14,686,277.48	6.90	31,075,678.13	11.63
合计		212,969,013.32	100.00	267,297,075.03	100.00

#### 采购工程物资

关联方	2013年		2012年	
	金额	占同类交易金额的比例(%)	金额	占同类交易金额的比例(%)
重庆长安建设工程有限公司	88,476,083.75	4.08	268,180,173.10	6.55
重庆长安民生物流股份有限公司	26,876,099.26	1.24	5,917,238.17	0.14
重庆长安工业(集团)有限责任公司	1,145,433.72	0.05	1,013,733.00	0.02
重庆亨格信息科技股份有限公司	-	-	4,772,701.38	0.12
合计	116,497,616.73	5.37	279,883,845.65	6.83

#### 提供人员技术支持

关联方	2013年		2012年	
	金额	占同类交易金额的比例(%)	金额	占同类交易金额的比例(%)
长安福特汽车有限公司	39,831,638.20	46.00	2,395,840.00	28.73
长安马自达汽车有限公司	23,978,538.68	27.68	-	-
长安福特马自达发动机有限公司	16,850,588.80	19.46	-	-
重庆长安铃木汽车有限公司	4,301,808.00	4.97	5,818,060.00	69.77
江铃控股有限公司	1,279,403.20	1.48	-	-
哈飞汽车股份有限公司	259,600.00	0.30	-	-
哈尔滨东安汽车动力股份有限公司	93,928.00	0.11	-	-
重庆长安工业(集团)有限责任公司	-	-	125,162.08	1.50
合计	86,595,504.88	100.00	8,339,062.08	100.00

## 收取商标使用权费

关联方	2013年		2012年	
	金额	占同类交易金额的比例(%)	金额	占同类交易金额的比例(%)
重庆长安跨越车辆有限公司	2,907,420.00	100.00	5,532,000.00	100.00

## 提供技术开发服务收入

关联方	2013年		2012年	
	金额	占同类交易金额的比例(%)	金额	占同类交易金额的比例(%)
重庆长安铃木汽车有限公司	5,500,000.00	100.00	4,400,000.00	10.24
哈飞汽车股份有限公司	-	-	34,526,696.28	80.31
合肥长安汽车有限公司(原名“合肥昌河汽车有限责任公司”)	-	-	3,200,000.00	7.44
江西昌河汽车有限责任公司	-	-	862,283.95	2.01
合计	5,500,000.00	100.00	42,988,980.23	100.00

## 资金延期付款利息收入

关联方	2013年		2012年	
	金额	占同类交易金额的比例(%)	金额	占同类交易金额的比例(%)
成都万友经济技术开发总公司	3,896,167.53	51.78	4,902,996.65	56.23
西南兵器工业公司	1,963,623.08	26.10	2,576,068.33	29.55
万友汽车投资有限公司	935,000.85	12.42	-	-
重庆万友经济发展有限责任公司	521,365.79	6.93	594,521.86	6.82
贵州万友汽车销售服务有限公司	151,794.87	2.02	190,679.48	2.19
广西万友汽车销售服务有限公司	56,455.56	0.75	196,123.07	2.25
中国长安汽车集团重庆光大销售有限公司	-	-	96,755.56	1.11
南宁万友汽车销售服务有限公司	-	-	93,122.22	1.07
成都万友翔宇汽车销售服务有限公司	-	-	25,613.68	0.29
中国长安汽车集团天津销售有限公司	-	-	24,943.59	0.29
云南万友汽车销售服务有限公司	-	-	17,677.78	0.20
合计	7,524,407.68	100.00	8,718,502.22	100.00

## (2) 关联方租赁

## 自关联方承租资产

## 2013年

出租方名称	承租方名称	租赁资产种类	租赁起始日	租赁终止日	租赁收益定价依据	2013年度确认的租赁费用
重庆长安房地产开发有限公司	重庆长安汽车股份有限公司	办公楼	2013.01.01	2013.12.31	双方协议定价	2,255,316.00
重庆长安房地产开发有限公司	重庆长安汽车股份有限公司	办公楼	2013.01.01	2013.12.31	双方协议定价	1,186,682.00
重庆长安民生物流股份有限公司	重庆长安汽车股份有限公司	仓库	2013.01.01	2013.12.31	双方协议定价	5,235,713.92
重庆长安民生物流股份有限公司	重庆长安汽车股份有限公司	仓库	2013.01.01	2013.12.31	双方协议定价	698,739.20
哈飞汽车股份有限公司	重庆长安汽车股份有限公司	办公楼	2013.01.01	2013.12.31	双方协议定价	1,568,920.00

## (2) 关联方租赁(续)

## 自关联方承租资产(续)

2012年

出租方名称	承租方名称	租赁资产种类	租赁起始日	租赁终止日	租赁收益定价依据	2012年度确认的租赁费用
重庆长安房地产开发公司	重庆长安汽车股份有限公司	办公楼	2012.01.01	2012.12.31	双方协议定价	3,562,896.00
重庆长安房地产开发公司	重庆长安汽车股份有限公司	办公楼	2011.01.01	2012.12.31	双方协议定价	1,190,532.00
重庆长安民生物流股份有限公司	重庆长安汽车股份有限公司	仓库	2012.05.01	2012.12.31	双方协议定价	5,561,102.44
重庆长安民生物流股份有限公司	重庆长安汽车股份有限公司	仓库	2011.01.01	2012.12.31	双方协议定价	269,416.00

## (3) 关联方资产转让

关联方	注释	交易类型	2013年		2012年	
			金额	占同类交易金额的比例(%)	金额	占同类交易金额的比例(%)
中国长安汽车集团股份有限公司	(注1)	股权转让	1,304,408,890.00	100.00	703,015,710.00	100.00

注1: 于2013年12月, 本集团支付母公司中国长安股权转让投资款人民币1,304,408,890.00元, 详见附注五、11。

## (4) 关联方担保

本年度, 母公司中国长安无偿为本公司面值为人民币1,980,000,000.00元的公司债券提供全额无条件不可撤销的连带担保, 详见附注五、37。

## (5) 其他关联方交易

项目	2013年	2012年
关键管理人员薪酬	12,654,134.88	8,492,968.57

## 5. 关联方应收应付余额

## 应收票据

关联方	2013年		2012年	
	金额	占应收票据总额的比例(%)	金额	占应收票据总额的比例(%)
万友汽车投资有限公司	627,000,000.00	5.56	-	-
云南万友汽车销售服务有限公司	401,000,000.00	3.56	762,895,000.00	8.15
重庆万友经济发展有限责任公司	366,730,000.00	3.25	322,337,000.00	3.43
成都万友翔宇汽车销售服务有限公司	127,500,000.00	1.13	191,000,000.00	2.04
贵州万友汽车销售服务有限公司	114,950,000.00	1.02	256,350,000.00	2.74
中国长安汽车集团天津销售有限公司	36,000,000.00	0.32	13,900,000.00	0.15
广西万友汽车销售服务有限公司	31,400,000.00	0.28	30,700,000.00	0.33
南宁万友汽车销售服务有限公司	27,950,000.00	0.25	36,450,000.00	0.39
成都万友经济技术开发总公司	21,000,000.00	0.19	271,400,000.00	2.90
西南兵器工业公司	-	-	62,000,000.00	0.66
合计	1,753,530,000.00	15.56	1,947,032,000.00	20.79

## 应收账款

关联方	2013年			2012年		
	金额	坏账准备	占应收账款总额的比例(%)	金额	坏账准备	占应收账款总额的比例(%)
长安福特汽车有限公司	67,203,793.50	-	15.39	52,327,516.83	-	10.49
哈尔滨东安汽车发动机制造有限公司	28,083,882.87	-	6.43	-	-	-
长安马自达汽车有限公司	22,058,248.72	-	5.05	-	-	-
长安福特马自达发动机有限公司	13,994,402.88	-	3.21	-	-	-
江西昌河汽车有限责任公司	10,322,428.89	-	2.36	906,667.45	-	0.18
重庆长安跨越车辆有限公司	7,997,692.00	-	1.83	5,532,000.00	-	1.11
江铃控股有限公司	6,187,757.28	-	1.42	7,356,903.60	-	1.48
重庆安福汽车营销有限公司	3,908,410.00	-	0.90	3,099,525.00	-	0.62
重庆长安铃木汽车有限公司	3,401,258.46	-	0.78	11,448,769.63	-	2.30
兵器装备集团财务有限责任公司	1,985,948.00	-	0.45	-	-	-
哈飞汽车股份有限公司	259,600.00	-	0.06	74,538,322.68	-	14.95
合肥长安汽车有限公司(原名“合肥昌河汽车有限责任公司”)	36,279.10	-	0.01	1,362,500.00	-	0.27
成都万友经济技术开发总公司	1,043.72	-	0.00	-	-	-
云南万友汽车销售服务有限公司	895.31	-	0.00	-	-	-
贵州万友汽车销售服务有限公司	372.52	-	0.00	372.52	-	0.00
重庆万友经济发展有限责任公司	272.57	-	0.00	-	-	-
重庆长安工业(集团)有限责任公司	-	-	-	4,018,844.47	-	0.81
中国长安建安车桥分公司	-	-	-	10,020.75	-	0.00
合计	165,442,285.82	-	37.89	160,601,442.93	-	32.21

## 预付款项

关联方	2012年		2012年	
	金额	占预付款项总额的比例(%)	金额	占预付款项总额的比例(%)
中汇富通投资有限公司	2,096,569.86	0.30	-	-
哈飞汽车股份有限公司	696,224.48	0.10	-	-
长安福特汽车有限公司	-	-	112,028.00	0.02
重庆长安铃木汽车有限公司	-	-	271,013.41	0.05
合计	2,792,794.34	0.40	383,041.41	0.07

## 其他非流动资产

关联方	2013年		2012年	
	金额	占其他非流动资产总额的比例(%)	金额	占其他非流动资产总额的比例(%)
中国长安汽车集团股份有限公司	-	-	703,015,710.00	76.13

## 应付票据

关联方	2013年		2012年	
	金额	占应付票据总额的比例(%)	金额	占应付票据总额的比例(%)
哈飞汽车股份有限公司	525,110,000.00	5.59	276,250,000.00	3.55
南方天合底盘系统有限公司	209,093,904.12	2.23	162,006,319.18	2.08
哈尔滨东安汽车发动机制造有限公司	91,690,000.00	0.98	182,200,000.00	2.33
中国长安建安车桥分公司	88,095,407.62	0.94	178,314,554.01	2.29
哈尔滨东安汽车动力股份有限公司	51,010,000.00	0.54	18,900,000.00	0.24
南方英特空调有限公司	48,698,932.30	0.52	29,613,854.88	0.38
中国长安青山变速器分公司	42,144,317.79	0.45	2,268,306.66	0.03
重庆上方汽车配件有限责任公司	31,214,565.98	0.33	39,081,924.78	0.50
重庆长安民生物流股份有限公司	29,138,317.66	0.31	43,755,812.32	0.56
成都万友滤机有限公司	28,563,390.83	0.30	22,096,201.00	0.28
重庆大江信达车辆股份有限公司	28,348,693.18	0.30	8,860,000.00	0.11
湖北孝感华中车灯有限公司	26,860,821.95	0.29	38,282,895.33	0.49
中国长安汽车集团股份有限公司 成都建安车桥分公司	25,648,950.85	0.27	-	-
云南西仪工业股份有限公司	25,290,000.00	0.27	24,000,000.00	0.31
成都陵川特种工业有限责任公司	25,218,082.88	0.27	25,558,716.30	0.33
成都华川电装有限责任公司	25,097,237.03	0.27	34,722,339.00	0.44
重庆长安建设工程有限公司	24,874,994.00	0.26	103,209,913.00	1.32
重庆长融机械有限责任公司	21,392,316.02	0.23	31,974,382.91	0.41
重庆建设车用空调器有限责任公司	20,460,000.00	0.22	37,870,739.00	0.48
四川宁江山川机械有限责任公司 隆昌减振器分公司	20,273,518.35	0.22	34,303,459.15	0.44
四川宁江山川机械有限责任公司	16,915,080.11	0.18	20,292,497.59	0.26
四川红光汽车机电有限公司	16,520,000.00	0.18	18,240,000.00	0.23
重庆万友工程安装有限责任公司	12,190,614.00	0.13	-	-
重庆益弘工程塑料制品有限公司	7,882,093.12	0.08	5,240,000.00	0.07
重庆西仪汽车连杆有限公司	7,130,000.00	0.08	10,480,000.00	0.13
成都陵川车用油箱有限公司	6,400,584.67	0.07	19,850,000.00	0.25
成都宁兴汽车弹簧有限公司	3,360,588.86	0.04	3,460,000.00	0.04
重庆长风基铨机械有限公司	1,410,481.31	0.01	-	-
重庆市长安物业管理有限公司	1,098,960.00	0.01	100,000.00	0.00
成都嘉陵华西光学精密机械有限公司	430,000.00	0.00	-	-
重庆长安工业(集团)有限责任公司	262,629.65	0.00	-	-
重庆长安跨越车辆有限公司	-	-	12,230,000.00	0.16
成都宁江昭和汽车零部件有限公司	-	-	2,060,000.00	0.03
合计	1,461,824,482.28	15.57	1,385,221,915.11	17.74

## 应付账款

	2013年	2012年
--	-------	-------

关联方	金额	占应付账款总额的比例(%)	金额	占应付账款总额的比例(%)
哈飞汽车股份有限公司	211,566,557.98	2.76	128,719,099.88	1.79
南方天合底盘系统有限公司	102,069,855.54	1.33	124,459,879.25	1.74
中国长安建安车桥分公司	83,012,150.58	1.08	111,077,271.38	1.55
中国长安青山变速器分公司	81,061,026.50	1.06	18,447,802.84	0.26
重庆建设车用空调器有限责任公司	71,333,271.84	0.93	49,801,432.27	0.69
重庆长安民生物流股份有限公司	57,984,490.94	0.76	72,760,462.77	1.02
湖北孝感华中车灯有限公司	39,419,147.84	0.51	40,464,945.09	0.56
哈尔滨东安汽车发动机制造有限公司	37,202,140.47	0.48	136,313,412.28	1.89
南方英特空调有限公司	25,512,682.93	0.33	22,765,958.34	0.32
重庆万友经济发展有限责任公司	19,331,791.01	0.25	17,004,418.71	0.24
重庆上方汽车配件有限责任公司	16,654,102.47	0.22	20,743,902.88	0.29
长安福特汽车有限公司	14,814,080.88	0.19	15,325,291.06	0.21
成都万友滤机有限公司	14,495,391.54	0.19	11,680,132.47	0.16
成都陵川特种工业有限责任公司	13,751,316.61	0.18	21,569,256.54	0.30
成都陵川车用油箱有限公司	12,522,328.50	0.16	10,802,258.00	0.15
四川宁江山川机械有限责任公司 隆昌减振器分公司	10,314,211.50	0.13	20,163,372.52	0.28
重庆长融机械有限责任公司	8,945,469.86	0.12	12,053,763.58	0.17
四川宁江山川机械有限责任公司	8,645,584.79	0.11	4,952,442.79	0.07
哈尔滨东安汽车动力股份有限公司	7,888,883.89	0.10	17,484,703.93	0.24
云南西仪工业股份有限公司	6,307,781.87	0.08	5,546,058.68	0.08
重庆长安伟世通发动机控制系统有限公司	4,415,046.05	0.06	7,311,121.96	0.10
中国长安汽车集团股份有限公司成都建安车桥分公司	4,225,567.85	0.06	-	-
重庆长风基铨机械有限公司	4,034,553.99	0.05	4,142,674.18	0.06
重庆市青山变速器销售有限责任公司	3,510,369.53	0.05	4,654,778.54	0.06
重庆西仪汽车连杆有限公司	3,094,672.85	0.04	5,392,451.59	0.07
成都宁兴汽车弹簧有限公司	2,625,476.67	0.03	1,838,710.24	0.03
成都华川电装有限责任公司	2,063,833.08	0.03	25,308,680.22	0.35
重庆长安工业(集团)有限责任公司	1,470,171.48	0.02	1,782,289.62	0.02
重庆大江信达车辆股份有限公司	748,874.25	0.01	4,590,162.30	0.06
四川红光汽车机电有限公司	587,194.88	0.01	10,248,221.07	0.14
成都嘉陵华西光学精密机械有限公司	460,309.02	0.01	230,810.22	0.00
重庆益弘工程塑料制品有限公司	388,320.89	0.01	990,540.33	0.01
重庆汽车空调器有限责任公司	205,041.51	0.00	205,041.51	0.00
北京北机机电工业有限责任公司	187,931.10	0.00	111,132.50	0.00
重庆大江渝强塑料制品有限公司	86,896.33	0.00	293,172.96	0.00
成都宁江昭和汽车零部件有限公司	78,777.22	0.00	229,162.79	0.00
重庆长安跨越车辆有限公司	77,208.01	0.00	77,208.01	0.00
云南万友汽车销售服务有限公司	1,588.50	0.00	-	-
合计	871,094,100.75	11.35	929,542,023.30	12.91



## 预收款项

关联方	2013年		2012年	
	金额	占预收款项总额的比例(%)	金额	占预收款项总额的比例(%)
万友汽车投资有限公司	66,697,598.00	1.57	-	-
贵州万友汽车销售服务有限公司	37,904,652.54	0.89	24,183,609.06	0.57
成都万友翔宇汽车销售服务有限公司	33,777,648.07	0.79	35,500,225.54	0.84
云南万友汽车销售服务有限公司	26,371,376.55	0.62	7,881,469.40	0.19
重庆万友经济发展有限责任公司	22,423,321.66	0.53	55,459,817.10	1.30
成都万友经济技术开发总公司	16,744,132.43	0.39	46,527,059.64	1.09
广西万友汽车销售服务有限公司	7,808,775.67	0.18	5,567,939.76	0.13
南宁万友汽车销售服务有限公司	3,942,335.87	0.09	1,153,450.87	0.03
中国长安汽车集团天津销售有限公司	3,352,511.00	0.08	4,518,058.00	0.11
重庆长安民生物流股份有限公司	346,716.96	0.01	345,450.10	0.01
江铃控股有限公司	499,717.24	0.01	-	-
中国长安汽车集团重庆光大销售有限公司	21,843.52	0.00	459,214.05	0.01
西南兵器工业公司	-	-	131,909,063.75	3.10
长安福特马自达发动机有限公司	-	-	1,791,202.38	0.04
长安马自达汽车有限公司	-	-	76,663.28	0.00
合计	219,890,629.51	5.16	315,373,222.93	7.42

## 其他应付款

关联方	2013年		2012年	
	金额	占其他应付款总额的比例(%)	金额	占其他应付款总额的比例(%)
重庆长安民生物流股份有限公司	227,771,641.76	13.96	228,316,728.17	11.89
重庆长安建设工程有限公司	23,320,991.30	1.43	73,671,074.05	3.84
重庆长安工业(集团)有限责任公司	6,228,519.04	0.38	1,871,136.20	0.10
哈飞汽车股份有限公司	4,811,080.37	0.29	2,404,233.00	0.13
重庆市长安物业管理有限公司	1,345,904.19	0.08	1,829,133.79	0.10
成都万友翔宇汽车销售服务有限公司	1,331,884.26	0.08	-	-
云南万友汽车销售服务有限公司	821,010.31	0.05	1,270.40	0.00
重庆万友工程安装有限责任公司	242,726.00	0.01	-	-
成都万友经济技术开发总公司	125,509.91	0.01	245,808.15	0.01
成都万友滤机有限公司	120,000.00	0.01	120,000.00	0.01
重庆长安房地产开发有限公司	74,374.90	0.01	189,027.00	0.01
重庆万友龙瑞汽车销售服务有限公司	72,770.27	0.01	-	-
重庆万友经济发展有限责任公司	67,233.45	0.01	-	-
遂宁万友汽车销售服务有限公司	32,968.00	0.00	-	-
重庆万友龙兴汽车销售服务有限公司	18,301.40	0.00	-	-
成都万友贸易有限公司	13,825.70	0.00	-	-
重庆亨格信息科技股份有限公司	-	-	17,171,978.77	0.90

关联方	2013年		2012年	
	金额	占其他应付款总额的比例(%)	金额	占其他应付款总额的比例(%)
中国长安青山变速器分公司	-	-	831,379.12	0.04
重庆上方汽车配件有限责任公司	-	-	51,618.40	0.00
重庆万友汽车销售服务有限公司	-	-	4,982.00	0.00
四川宁江山川机械有限责任公司	-	-	3,164.00	0.00
合计	266,398,740.86	16.33	326,711,533.05	17.03

## 6. 存放关联方的货币资金

关联方	2013年		2012年	
	金额	占货币资金总额的比例(%)	金额	占货币资金总额的比例(%)
兵器装备集团财务有限责任公司	790,735,700.08	18.47	574,179,392.34	13.67

存款利率按照现行银行利率确定。

## 7. 贷款事项

### 短期借款

关联方	2013年		2012年	
	金额	占短期借款总额的比例(%)	金额	占短期借款总额的比例(%)
兵器装备集团财务有限责任公司	1,000,000,000.00	79.49	500,000,000.00	40.00

### 一年内到期的非流动负债

关联方	2013年		2012年	
	金额	占一年内到期的非流动负债总额的比例(%)	金额	占一年内到期的非流动负债总额的比例(%)
兵器装备集团财务有限责任公司	20,000,000.00	3.85	18,000,000.00	100.00

### 长期借款

关联方	2013年		2012年	
	金额	占长期借款总额的比例(%)	金额	占长期借款总额的比例(%)
兵器装备集团财务有限责任公司	470,000,000.00	37.01	592,000,000.00	59.68

短期借款及长期借款利率按照现行银行贷款利率确定。

## 七、或有事项

截止2013年12月31日，本公司无需要披露的重大或有事项。

## 八、承诺事项

### 1、资本承诺

项目名称	2013年	2012年
已签约但未拨备	5,380,877,554.25	4,800,036,171.67
已被董事会批准但未签约	4,577,892,512.00	3,166,487,769.21
合计	9,958,770,066.25	7,966,523,940.88

### 2、投资承诺

项目名称	2013年	2012年
已签约但尚未完全履行	-	1,304,408,890.00

## 九、金融工具及其风险

本集团的主要金融工具包括银行借款、应付债券及货币资金等。这些金融工具的主要目的在于为本集团的运营融资。本集团具有多种因经营而直接产生的其他金融资产和负债，比如应收账款和应付账款等。

本集团亦开展衍生交易，主要包括远期外汇合同，目的在于管理本集团运营的外汇风险。

本集团的金融工具导致的主要风险是信用风险、流动风险及市场风险。

#### (1) 金融工具分类

资产负债表日的各类金融工具的账面价值如下：

2013年

金融资产	以公允价值计量且其变动计入当期损益的金融资产	贷款和应收款项	可供出售金融资产	合计
货币资金	-	4,281,715,600.23	-	4,281,715,600.23
应收票据	-	11,272,212,347.84	-	11,272,212,347.84
应收账款	-	380,017,320.86	-	380,017,320.86
其他应收款	-	208,009,273.35	-	208,009,273.35
可供出售金融资产	-	-	257,319,416.00	257,319,416.00
合计	-	16,141,954,542.28	257,319,416.00	16,399,273,958.28

金融负债	以公允价值计量且其变动计入当期损益的金融负债	其他金融负债	合计
短期借款	-	1,258,000,000.00	1,258,000,000.00
应付票据	-	9,388,781,959.80	9,388,781,959.80
应付账款	-	7,671,845,704.87	7,671,845,704.87
应付利息	-	78,113,712.49	78,113,712.49
应付股利	-	79,742.80	79,742.80
其他应付款	-	1,631,578,755.92	1,631,578,755.92
一年内到期的非流动负债	-	520,000,000.00	520,000,000.00
长期借款	-	1,270,000,000.00	1,270,000,000.00
应付债券	-	1,967,266,759.93	1,967,266,759.93
合计	-	23,785,666,635.81	23,785,666,635.81

## 九、金融工具及其风险(续)

### (1) 金融工具分类(续)

2012年

金融资产	以公允价值计量且其变动计入当期损益的金融资产	贷款和应收款项	可供出售金融资产	合计
货币资金	-	4,199,763,915.82	-	4,199,763,915.82
应收票据	-	9,364,340,972.00	-	9,364,340,972.00
应收账款	-	438,384,320.58	-	438,384,320.58
其他应收款	-	133,863,189.40	-	133,863,189.40
应收股利	-	450,030.00	-	450,030.00
可供出售金融资产	-	-	233,814,100.00	233,814,100.00
交易性金融资产	332,407.00	-	-	332,407.00
合计	332,407.00	14,136,802,427.80	233,814,100.00	14,370,948,934.80

金融负债	以公允价值计量且其变动计入当期损益的金融负债	其他金融负债	合计
短期借款	-	1,250,000,000.00	1,250,000,000.00
应付票据	-	7,808,998,092.99	7,808,998,092.99
应付账款	-	7,201,763,448.59	7,201,763,448.59
应付利息	-	77,316,091.67	77,316,091.67
应付股利	-	79,742.80	79,742.80
其他应付款	-	1,918,249,420.49	1,918,249,420.49
一年内到期的非流动负债	-	18,000,000.00	18,000,000.00
长期借款	-	992,000,000.00	992,000,000.00
应付债券	-	1,963,348,839.97	1,963,348,839.97
合计	-	21,229,755,636.51	21,229,755,636.51

### (2) 信用风险

信用风险，是指金融工具的一方不能履行义务，造成另一方发生财务损失的风险。

本集团仅与经认可的、信誉良好的第三方进行交易。按照本集团的政策，需对所有要求采用信用方式进行交易的客户进行信用审核。另外，本集团对应收账款余额进行持续监控，以确保本集团不致面临重大坏账风险。对于未采用相关经营单位的记账本位币结算的交易，除非本集团信用控制部门特别批准，否则本集团不提供信用交易条件。

本集团其他金融资产包括货币资金、可供出售金融资产、其他应收款、应收股利及某些衍生工具，这些金融资产的信用风险源自交易对手违约，最大风险敞口等于这些工具的账面金额。本集团本年度无因提供财务担保而面临信用风险。

由于本集团仅与经认可的且信誉良好的第三方进行交易，所以无需担保物。信用风险集中按照客户和行业进行管理。于资产负债表日，本集团具有特定信用风险集中，本集团应收账款的39.34%(2012年12月31日：39.92%)源于前五大客户。

本集团因应收账款和其他应收款产生的信用风险敞口的量化数据，参见附注五、4和7中。

## 九、金融工具及其风险(续)

### (2) 信用风险(续)

于年末，认为没有发生减值的金融资产的期限分析如下：

2013年

	合计	未逾期未减值	逾期未减值		
			3个月以内	3个月至1年	1年以上
应收账款	380,017,320.86	335,143,161.56	28,469,557.32	2,910,920.33	13,493,681.65
其他应收款	208,009,273.35	205,987,423.21	381,336.00	51,870.00	1,588,644.14
应收票据	11,272,212,347.84	11,272,212,347.84	-	-	-

2012年

	合计	未逾期未减值	逾期未减值		
			3个月以内	3个月至1年	1年以上
应收账款	438,384,320.58	396,996,309.93	4,835,794.18	12,769,686.73	23,782,529.74
其他应收款	133,863,189.40	131,964,449.05	1,070,770.83	163,666.10	664,303.42
应收票据	9,364,340,972.00	9,364,340,972.00	-	-	-

于2013年12月31日和2012年12月31日，尚未逾期和发生减值的应收账款与大量的近期无违约记录的客户有关。其中未逾期未减值的部分是指未逾期应收款项的账面余额减去已计提坏账准备后的账面净额。

于2013年12月31日和2012年12月31日，已逾期但未减值的应收账款与大量的和本集团有良好交易记录的独立客户有关。其中逾期未减值的部分是指已逾期应收款项的账面余额减去已计提坏账准备的账面净额。根据以往经验，由于信用质量未发生重大变化且仍被认为可全额收回，本集团认为无需对其计提减值准备。本集团对这些余额未持有任何担保物或其他信用增级。

### (3) 流动风险

流动风险，是指企业在履行与金融负债有关的义务时遇到资金短缺的风险。

本集团采用循环流动性计划工具管理资金短缺风险。该工具既考虑其金融工具的到期日，也考虑本集团运营产生的预计现金流量。

本集团的目标是运用银行借款和公司债券等多种融资手段以保持融资的持续性与灵活性的平衡。

## 九、金融工具及其风险(续)

### (3) 流动风险(续)

下表概括了金融资产和金融负债按未折现的合同现金流量所作的到期期限分析:

2013年

金融资产	1个月以内	1至3个月	3个月至1年	1至5年	合计
货币资金	3,922,317,435.10	243,401,822.04	115,996,343.09	-	4,281,715,600.23
应收票据	2,702,574,582.00	4,972,066,671.77	3,597,571,094.07	-	11,272,212,347.84
应收账款	329,946,692.71	32,558,920.00	74,109,845.15	-	436,615,457.86
其他应收款	92,328,891.39	2,360,235.17	142,766,003.20	-	237,455,129.76
可供出售金融资产	-	-	-	257,319,416.00	257,319,416.00
<b>合计</b>	<b>7,047,167,601.20</b>	<b>5,250,387,648.98</b>	<b>3,930,443,285.51</b>	<b>257,319,416.00</b>	<b>16,485,317,951.69</b>

金融负债	1个月以内	1至3个月	3个月至1年	1至5年	合计
短期借款	-	45,001,539.05	1,245,168,646.56	-	1,290,170,185.61
应付票据	1,746,101,479.37	3,298,501,815.93	4,344,178,664.50	-	9,388,781,959.80
应付账款	2,539,258,578.69	3,507,441,227.54	1,625,145,898.64	-	7,671,845,704.87
应付利息	315,123.30	4,340,589.19	73,458,000.00	-	78,113,712.49
应付股利	79,742.80	-	-	-	79,742.80
其他应付款	469,463,560.65	497,788,248.55	664,326,946.72	-	1,631,578,755.92
一年内到期的非流动负债	-	5,799,886.06	534,641,082.19	-	540,440,968.25
长期借款	-	13,932,163.78	51,062,979.45	1,322,860,439.74	1,387,855,582.97
应付债券	-	-	31,482,000.00	2,294,820,000.00	2,326,302,000.00
<b>合计</b>	<b>4,755,218,484.81</b>	<b>7,372,805,470.10</b>	<b>8,569,464,218.06</b>	<b>3,617,680,439.74</b>	<b>24,315,168,612.71</b>

## 九、金融工具及其风险(续)

### (3) 流动风险(续)

2012年

金融资产	1个月以内	1至3个月	3个月至1年	1至5年	合计
货币资金	3,935,486,954.64	35,350,140.09	228,926,821.09	-	4,199,763,915.82
应收票据	1,912,193,883.00	4,555,956,632.50	2,896,190,456.50	-	9,364,340,972.00
应收账款	324,818,416.97	24,501,985.39	149,312,509.80	-	498,632,912.16
其他应收款	164,956,185.43	21.50	-	3,071,937.80	168,028,144.73
应收股利	450,030.00	-	-	-	450,030.00
可供出售金融资产	-	-	-	233,814,100.00	233,814,100.00
交易性金融资产	-	332,407.00	-	-	332,407.00
<b>合计</b>	<b>6,337,905,470.04</b>	<b>4,616,141,186.48</b>	<b>3,274,429,787.39</b>	<b>236,886,037.80</b>	<b>14,465,362,481.71</b>

金融负债	1个月以内	1至3个月	3个月至1年	1至5年	合计
短期借款	30,000,000.00	42,260,617.03	1,224,119,316.44	-	1,296,379,933.47
应付票据	1,655,330,069.40	2,394,241,745.76	3,759,426,277.83	-	7,808,998,092.99
应付账款	4,964,623,096.93	945,542,530.65	1,291,597,821.01	-	7,201,763,448.59
应付利息	416,996.38	3,441,095.29	73,458,000.00	-	77,316,091.67
应付股利	79,742.80	-	-	-	79,742.80
其他应付款	624,091,656.68	680,840,770.40	594,858,665.26	18,458,328.15	1,918,249,420.49
一年内到期的非流动负债	-	272,958.90	18,694,528.77	-	18,967,487.67
长期借款	-	13,673,342.47	113,306,808.22	1,069,113,878.08	1,196,094,028.77
应付债券	-	-	31,482,000.00	2,399,760,000.00	2,431,242,000.00
<b>合计</b>	<b>7,274,541,562.19</b>	<b>4,080,273,060.50</b>	<b>7,106,943,417.53</b>	<b>3,487,332,206.23</b>	<b>21,949,090,246.45</b>

### (4) 市场风险

市场风险，是指金融工具的公允价值或未来现金流量因市场价格变动而发生波动的风险。市场风险主要包括利率风险、权益工具投资价格风险和外汇风险。

#### 利率风险

利率风险，是指金融工具的公允价值或未来现金流量因市场利率变动而发生波动的风险。本集团面临的利率变动的风险主要与本集团以浮动利率计息的长期借款有关。本集团通过维持适当的固定利率债务与可变利率债务组合以管理利息成本。

下表为利率风险的敏感性分析，反映了在其他变量不变的假设下，利率发生合理、可能的变动时，将对净利润(通过对浮动利率借款的影响)和股东权益产生的影响。

	基准点 增加/(减少)	利润总额/净利润 增加/(减少)	股东权益 增加/(减少)
2013年			
以浮动利率计息长期借款-人民币	50	(6,350,000.00)	(6,350,000.00)
以浮动利率计息长期借款-人民币	(50)	6,350,000.00	6,350,000.00
2012年			
以浮动利率计息长期借款-人民币	50	(4,960,000.00)	(4,960,000.00)
以浮动利率计息长期借款-人民币	(50)	4,960,000.00	4,960,000.00

## 九、金融工具及其风险(续)

### (4) 市场风险(续)

#### 权益工具投资价格风险

权益工具投资价格风险，是指权益性证券的公允价值因股票指数水平和个别证券价值的变化而降低的风险。于2013年12月31日，本集团暴露于因归类为可供出售权益工具投资(附注五、10)的个别权益工具投资而产生的权益工具投资价格风险之下。本集团持有的上市权益工具投资在上海的证券交易所上市，并在资产负债表日以市场报价计量。

以下证券交易所的、在最接近资产负债表日的交易日的收盘时的市场股票指数，以及年度内其各自的最高收盘点和最低收盘点如下：

	2013年 12月31日	2013年 最高/最低	2012年 12月31日	2012年 最高/最低
上海—A股指数	2,214	2,548/2,041	2,376	2,578/2,052

下表说明了，在所有其他变量保持不变的假设下，本集团的净利润和股东权益对权益工具投资的公允价值的每5%的变动(以资产负债表日的账面价值为基础)的敏感性。就本敏感性分析而言，对于可供出售权益工具投资，该影响被视为对可供出售权益工具投资公允价值变动的的影响，而不考虑可能影响利润表的减值等因素。

	权益工具投资 账面价值	公允价值变动	利润总额 /净利润 增加/(减少)	股东权益 增加/(减少)
2013年				
上海-可供出售权益工具投资	257,319,416.00	5%	-	12,865,970.80
上海-可供出售权益工具投资	257,319,416.00	(5%)	-	(12,865,970.80)
2012年				
上海-可供出售权益工具投资	233,814,100.00	5%	-	9,560,566.25
上海-可供出售权益工具投资	233,814,100.00	(5%)	-	(9,560,566.25)

#### 外汇风险

外汇风险，是指金融工具的公允价值或未来现金流量因外汇汇率变动而发生波动的风险。本集团面临的外汇变动风险主要与本集团的经营活动(当收支以不同于本集团记账本位币的外币结算时)及其于境外子公司的净投资有关。

本集团面临交易性的外汇风险。此类风险由于经营单位以其记账本位币以外的货币进行的销售或采购所致。本集团销售额约1.37%(2012年：0.95%)是以发生销售的经营单位的记账本位币以外的货币计价的。

下表为外汇风险的敏感性分析，反映了在其他变量不变的假设下，美元和欧元等外币汇率发生合理、可能的变动时，将对利润总额(由于货币性资产的公允价值变化及远期外汇合同)产生的影响。



## 九、金融工具及其风险(续)

### (4) 市场风险(续)

	汇率	利润总额/净利润增加/(减少)	
	增加/(减少)	由于货币性资产的公允价值变化	由于远期外汇合同
2013年			
人民币对美元贬值	(5%)	3,786,347.18	-
人民币对美元升值	5%	(3,786,347.18)	-
人民币对欧元贬值	(5%)	624,679.00	-
人民币对欧元升值	5%	(624,679.00)	-
人民币对英镑贬值	(5%)	42,300.00	-
人民币对英镑升值	5%	(42,300.00)	-
2012年			
人民币对美元贬值	(5%)	2,701,471.69	(1,277,150.00)
人民币对美元升值	5%	(2,701,471.69)	1,277,150.00
人民币对欧元贬值	(5%)	315,079.00	-
人民币对欧元升值	5%	(315,079.00)	-

### (5) 公允价值

公允价值，是指在公平交易中，熟悉情况的交易双方自愿进行资产交换或者债务清偿的金额。以下方法和假设用于估计公允价值。

本集团的货币资金、应收票据、应收账款、应收股利、其他应收款、应付账款、短期借款、其他应付款、长期借款及应付债券等，公允价值与账面价值相若。

本集团与交易对手(有着较高信用评级的金融机构)订立了衍生金融工具合约。衍生金融工具，主要为远期外汇合同，采用类似于远期定价的估值技术进行计量。远期外汇合同的账面价值，与公允价值相同。

上市的金融工具，以市场报价确定公允价值。

## 十、资产负债表日后事项

### 1、资产负债表日后利润分配情况说明

拟分配的利润或股利	详见附注五、43
-----------	----------

### 2、其他资产负债表日后事项说明

本公司于2014年3月8日与中国长安在重庆签订股权转让协议，以人民币439,980,000.00元收购中国长安持有的合肥长安汽车有限公司100%的股权。于2014年3月25日，本公司已向中国长安支付所有转让款项，相关股权转让手续正在办理中。完成上述收购后，本公司将持有合肥长安汽车有限公司100%的股权。截至本财务报表批准报出日，无除上述事项外的重大资产负债表日后事项。

## 十一、其他重要事项

### 1、租赁

作为承租人，根据与出租人签订的租赁合同，不可撤销租赁的最低付款额如下：

项目	2013年	2012年
1年以内(含1年)	27,278,638.26	7,729,234.19
1年至2年(含2年)	1,176,173.92	2,019,678.92
2年至3年(含3年)	628,998.92	740,228.92
3年以上	314,499.46	943,498.38
合计	29,398,310.56	11,432,640.41

### 2、分部报告

本集团以内部组织结构、管理要求、内部报告制度为依据确定经营分部，以经营分部为基础确定报告分部并披露分部信息。

经营分部是指本集团内同时满足下列条件的组成部分：

- (1) 该组成部分能够在日常活动中产生收入、发生费用；
- (2) 本公司管理层能够定期评价该组成部分的经营成果，以决定向其配置资源、评价其业绩；
- (3) 本集团能够取得该组成部分的财务状况、经营成果和现金流量等有关会计信息。

两个或多个经营分部具有相似的经济特征，并且满足一定条件的，则可合并为一个经营分部。

本集团的收入及利润主要由汽车的制造和国内销售构成，本集团主要资产均在中国。本集团管理层把本集团经营业绩作为一个整体来进行评价。因此，本年度未编制分部报告。

## 十二、公司财务报表主要项目注释

### 1、应收账款

(1) 应收账款按账龄分析如下：

	2013年	2012年
1年以内	1,320,170,130.72	933,014,386.68
1年至2年	43,706,677.51	109,881,631.88
2年至3年	11,103,089.64	18,655,444.66
3年以上	<u>58,497,580.08</u>	<u>47,302,563.38</u>
	1,433,477,477.95	1,108,854,026.60
坏账准备	<u>(39,547,040.38)</u>	<u>(37,508,407.16)</u>
	<u>1,393,930,437.57</u>	<u>1,071,345,619.44</u>

## 1、应收账款(续)

应收账款坏账准备的变动如下:

	年初账面余额	本年度增加	本年度减少		年末账面余额
			转回	转销	
2013年	37,508,407.16	2,038,633.22	-	-	39,547,040.38
2012年	38,173,999.96	-	665,592.80	-	37,508,407.16

(2) 应收账款按种类分析如下:

种类	2013年				2012年			
	账面余额		坏账准备		账面余额		坏账准备	
	金额	比例(%)	金额	比例(%)	金额	比例(%)	金额	比例(%)
单项金额重大并单项计提坏账准备的应收账款	40,432,696.53	2.82	-	-	57,465,112.99	5.18	-	-
按组合计提坏账准备的应收账款								
组合1、按账龄分析法计提坏账准备的应收账款	59,555,988.83	4.16	39,547,040.38	66.40	72,506,929.40	6.54	37,508,407.16	51.73
组合2、按关联方计提坏账准备的应收账款	1,333,488,792.59	93.02	-	-	978,881,984.21	88.28	-	-
组合小计	1,393,044,781.42	97.18	39,547,040.38	2.84	1,051,388,913.61	94.82	37,508,407.16	3.57
单项金额虽不重大但单项计提坏账准备的应收账款	-	-	-	-	-	-	-	-
合计	1,433,477,477.95	100.00	39,547,040.38		1,108,854,026.60	100.00	37,508,407.16	

组合中,按账龄分析法计提坏账准备的应收账款:

账龄	2013年			2012年		
	账面余额		坏账准备	账面余额		坏账准备
	金额	比例(%)		金额	比例(%)	
0-6个月	11,723,964.33	19.69	-	24,107,208.27	33.25	-
6-12个月	234,146.46	0.39	11,707.32	255,480.06	0.35	12,774.00
1年以内小计	11,958,110.79	20.08	11,707.32	24,362,688.33	33.60	12,774.00
1至2年	2,078,683.07	3.49	207,868.31	1,601,166.67	2.21	160,116.67
2至3年	878,111.50	1.47	263,433.45	13,056,095.28	18.01	3,916,828.58
3至4年	11,154,104.35	18.73	5,577,052.18	-	-	-
4至5年	-	-	-	341,456.08	0.47	273,164.87
5年以上	33,486,979.12	56.23	33,486,979.12	33,145,523.04	45.71	33,145,523.04
合计	59,555,988.83	100.00	39,547,040.38	72,506,929.40	100.00	37,508,407.16

组合中,采用其他方法计提坏账准备的应收账款:

组合名称	账面余额	坏账准备
关联方应收账款计提坏账准备	1,333,488,792.59	-
合计	1,333,488,792.59	-

## 1、应收账款(续)

于2013年12月31日，无单项金额虽不重大但单项计提坏账准备的应收账款(2012年：无)。

(3)于2013年度无转回已计提坏账准备的应收账款(2012年：人民币665,592.80元)。

(4)于2013年度未核销应收账款(2012年：无)。

(5)于2013年12月31日，本公司无持有本公司5%(含5%)以上表决权股份的股东单位的应收账款(2012年12月31日：无)。

(6)于2013年12月31日，应收账款金额前五名单位情况：

单位名称	与本公司关系	金额	年限	占应收账款总额的比例(%)
第一名	子公司	578,999,672.98	一年以内	40.39
第二名	子公司	194,303,648.19	一年以内	13.55
第三名	子公司	178,473,915.44	一年以内	12.45
第四名	子公司	148,080,822.41	一年以内	10.33
第五名	合营公司	67,203,793.50	一年以内	4.69
合计		1,167,061,852.52		81.41

(7)于2013年12月31日，应收关联方账款如下：

单位名称	与本公司关系	金额	占应收账款总额的比例(%)
南京长安汽车有限公司	子公司	578,999,672.98	40.39
河北长安汽车有限公司	子公司	194,303,648.19	13.55
重庆长安汽车国际销售服务有限公司	子公司	178,473,915.44	12.45
保定长安客车制造有限公司	子公司	148,080,822.41	10.33
长安福特汽车有限公司	合营公司	67,203,793.50	4.69
黑龙江长安汽车销售有限公司	子公司	48,323,623.30	3.37
哈尔滨东安汽车发动机制造有限公司	受同一母公司控制	28,083,882.87	1.96
长安马自达汽车有限公司	合营公司	22,058,248.72	1.54
长安福特马自达发动机有限公司	合营公司	13,994,402.88	0.98
江西昌河汽车有限责任公司	历史关联人	10,322,428.89	0.72
新疆长安汽车销售有限公司	子公司	9,565,109.00	0.67
重庆长安跨越车辆有限公司	联营公司	7,997,692.00	0.56
辽宁长安汽车销售有限公司	子公司	7,372,369.23	0.51
江铃控股有限公司	合营公司	6,187,757.28	0.43
重庆安福汽车营销有限公司	受同一母公司控制	3,908,410.00	0.27
重庆长安铃木汽车有限公司	合营公司	3,401,258.46	0.24
银川市长安汽车销售有限公司	子公司	2,056,841.28	0.14
兵器装备集团财务有限责任公司	受同一最终控股公司控制	1,985,948.00	0.14
长安汽车(集团)有限责任公司哈尔滨销售分公司	子公司	872,732.96	0.06
哈飞汽车股份有限公司	受同一母公司控制	259,600.00	0.02
合肥长安汽车有限公司(原名“合肥昌河汽车有限责任公司”)	受同一母公司控制	36,279.10	0.00
重庆长安汽车客户服务有限公司	子公司	356.10	0.00
合计		1,333,488,792.59	93.02

(8)于2013年度，本公司无作为金融资产转移终止确认的应收账款(2012年：无)。

## 2、其他应收款

(1) 其他应收款按账龄分析如下:

	2013年	2012年
1年以内	518,767,650.62	238,791,904.86
1年至2年	10,388,237.71	76,451,896.18
2年至3年	22,118,265.16	1,026,684.00
3年以上	<u>2,361,744.00</u>	<u>2,046,901.65</u>
	553,635,897.49	318,317,386.69
坏账准备	<u>(2,890,162.19)</u>	<u>(2,740,878.98)</u>
	<u>550,745,735.30</u>	<u>315,576,507.71</u>

其他应收款坏账准备的变动如下:

	年初账面余额	本年度增加	本年度减少		年末账面余额
			转回	转销	
2013年	2,740,878.98	149,283.21	-	-	2,890,162.19
2012年	2,778,183.67	-	37,304.69	-	2,740,878.98

(2) 其他应收款按种类分析如下:

种类	2013年				2012年			
	账面余额		坏账准备		账面余额		坏账准备	
	金额	比例(%)	金额	比例(%)	金额	比例(%)	金额	比例(%)
单项金额重大并单项计提坏账准备的其他应收款	123,460,000.00	22.30	-	-	56,232,000.00	17.67	-	-
按组合计提坏账准备的其他应收款								
组合1、按账龄分析法计提坏账准备的其他应收账款	43,265,117.90	7.81	2,890,162.19	6.68	39,099,330.28	12.28	2,740,878.98	7.01
组合2、按关联方计提坏账准备的其他应收款	386,910,779.59	69.89	-	-	222,986,056.41	70.05	-	-
组合小计	430,175,897.49	77.70	2,890,162.19	0.67	262,085,386.69	82.33	2,740,878.98	1.05
合计	553,635,897.49	100.00	2,890,162.19		318,317,386.69	100.00	2,740,878.98	

## 2、其他应收款(续)

组合中，按账龄分析法计提坏账准备的其他应收款：

账龄	2013年			2012年		
	账面余额		坏账准备	账面余额		坏账准备
	金额	比例(%)		金额	比例(%)	
0-6个月	34,538,599.66	79.83	-	31,212,755.11	79.83	-
6-12个月	4,018,896.42	9.29	200,944.80	1,806,536.51	4.62	90,326.83
1年以内小计	38,557,496.08	89.12	200,944.80	33,019,291.62	84.45	90,326.83
1至2年	369,199.81	0.85	36,919.99	3,006,453.01	7.68	300,645.30
2至3年	1,976,678.01	4.57	593,003.40	1,026,684.00	2.63	308,005.20
3至4年	600,900.00	1.39	300,450.00	10,000.00	0.03	5,000.00
4至5年	10,000.00	0.02	8,000.00	-	-	-
5年以上	1,750,844.00	4.05	1,750,844.00	2,036,901.65	5.21	2,036,901.65
合计	43,265,117.90	100.00	2,890,162.19	39,099,330.28	100.00	2,740,878.98

(3) 于2013年度无转回已计提坏账准备的其他应收款(2012年：人民币37,304.69元)。

(4) 于2013年度未核销的其他应收款情况(2012年：无)。

(5) 于2013年12月31日，本公司无持有本公司5%(含5%)以上表决权股份的单位的其他应收款(2012年12月31日：无)。

(6) 于2013年12月31日，其他应收款金额前五名如下：

单位名称	与本公司关系	金额	年限	占其他应收款总额的比例(%)
第一名	无关联关系	123,460,000.00	一年以内	22.30
第二名	子公司	21,373,332.00	一年以内	3.86
第三名	子公司	19,161,427.05	一年以内	3.46
第四名	子公司	13,176,365.28	一年以内	2.38
第五名	子公司	11,868,277.14	一年以内	2.15
合计		189,039,401.47		34.15

(7) 于2013年度本公司无作为金融资产转移终止确认的其他应收账款(2012年：无)。

## 3、长期股权投资

2013年

被投资单位	核算方法	初始投资成本	年初余额	增减变动	年末余额	在被投资单位持股比例(%)	在被投资单位表决权比例(%)	在被投资单位持股比例与表决权比例不一致的说明	减值准备	本年度计提减值准备	本年度现金红利
一、合营企业											
重庆长安铃木汽车有限公司	权益	239,905,266.00	1,421,953,088.21	917,918.98	1,422,871,007.19	51.00	51.00	无	-	-	-
江铃控股有限公司	权益	1,000,000,000.00	1,706,722,325.52	263,346,186.29	1,970,068,511.81	50.00	50.00	无	-	-	-
长安福特汽车有限公司	权益	951,589,136.29	2,677,677,911.23	2,491,202,560.31	5,168,880,471.54	50.00	50.00	无	-	-	1,600,000,000.00
长安马自达汽车有限公司	权益	1,097,839,635.00	1,115,310,608.80	49,976,658.52	1,165,287,267.32	50.00	50.00	无	-	-	-
长安福特马自达发动机有限公司	权益	786,734,634.10	475,236,298.82	124,232,371.10	599,468,669.92	50.00	50.00	无	-	-	-
长安标致雪铁龙汽车有限公司	权益	2,007,841,700.00	-	1,957,257,672.14	1,957,257,672.14	50.00	50.00	无	-	-	-
二、联营企业											
重庆亨格信息科技股份有限公司	权益	4,500,000.00	10,316,211.80	(10,316,211.80)	-	0.00	0.00	无	-	-	-
重庆西仪汽车连杆有限公司	权益	6,714,720.64	8,415,002.53	357,036.55	8,772,039.08	40.00	40.00	无	-	-	-
重庆长安跨越车辆有限公司	权益	61,800,885.00	63,870,734.11	197,511.89	64,068,246.00	34.30	34.30	无	-	-	-
重庆市长安跨越车辆营销有限公司	权益	1.00	-	-	-	34.30	34.30	无	-	-	-
北京房安出租汽车有限责任公司	权益	6,000,000.00	6,000,000.00	(5,001,370.36)	998,629.64	42.25	42.25	无	-	-	-
三、子公司											
南京长安汽车有限公司	成本	413,805,259.00	413,805,259.00	8,728,000.00	422,533,259.00	84.73	93.79	少数股东委托公司行使表决权	-	-	-
河北长安汽车有限公司	成本	437,635,236.00	437,635,236.00	300,000.00	437,935,236.00	94.15	95.70	少数股东委托公司行使表决权	-	-	-
重庆长安汽车国际销售服务有限公司	成本	13,068,580.00	13,068,580.00	-	13,068,580.00	95.00	95.00	无	-	-	-
重庆长安汽车客户服务有限公司	成本	29,700,000.00	29,700,000.00	-	29,700,000.00	99.00	99.00	无	-	-	-
重庆长安汽车销售有限公司	成本	48,500,000.00	48,500,000.00	-	48,500,000.00	100.00	100.00	无	-	-	-

被投资单位	核算方法	初始投资成本	年初余额	增减变动	年末余额	在被投资单位持股比例(%)	在被投资单位表决权比例(%)	在被投资单位持股比例与表决权比例不一致的说明	减值准备	本年度计提减值准备	本年度现金红利
重庆长安汽车多家销售子公司	成本	8,050,000.00	8,050,000.00	-	8,050,000.00	90-100.00	90-100.00	无	-	-	-
重庆长安专用汽车有限公司	成本	2,500,000.00	2,500,000.00	-	2,500,000.00	50.00	50.00	无	-	-	-
重庆长安欧洲设计中心有限责任公司	成本	134,879,700.00	134,879,700.00	-	134,879,700.00	100.00	100.00	无	-	-	-
重庆长安新能源汽车有限公司	成本	18,850,000.00	18,850,000.00	-	18,850,000.00	65.00	65.00	无	-	-	-
长安汽车英国研发中心有限责任公司	成本	981,934.40	981,934.40	-	981,934.40	100.00	100.00	无	-	-	-
北京长安汽车工程技术研究有限责任公司	成本	1,000,000.00	1,000,000.00	-	1,000,000.00	100.00	100.00	无	-	-	-
哈尔滨长安汽车技术研究有限责任公司	成本	1,000,000.00	1,000,000.00	-	1,000,000.00	100.00	100.00	无	-	-	-
江西长安汽车工程技术研究有限责任公司	成本	2,000,000.00	2,000,000.00	-	2,000,000.00	100.00	100.00	无	-	-	-
上海长安汽车工程技术有限公司	成本	1,000,000.00	1,000,000.00	-	1,000,000.00	100.00	100.00	无	-	-	-
长安日本设计中心株式会社	成本	1,396,370.15	1,396,370.15	-	1,396,370.15	100.00	100.00	无	-	-	-
长安美国研发中心股份有限公司	成本	1,317,720.00	1,317,720.00	-	1,317,720.00	100.00	100.00	无	-	-	-
保定长安客车制造有限公司	成本	176,002,613.18	176,002,613.18	-	176,002,613.18	100.00	100.00	无	-	-	-
四、其他											
兵器装备集团财务有限责任公司	成本	80,000,000.00	80,000,000.00	-	80,000,000.00	5.33	5.33	无	-	-	23,413,203.42
重庆安特进出口贸易有限公司	成本	3,000,000.00	3,000,000.00	-	3,000,000.00	10.00	10.00	无	-	-	3,600,000.00
四川玻璃股份有限公司	成本	1,809,274.00	1,809,274.00	-	1,809,274.00	0.64	0.64	无	-	-	-
中发联投资有限公司	成本	21,000,000.00	21,000,000.00	-	21,000,000.00	10.00	10.00	无	-	-	-
国汽(北京)汽车轻量化技术研究院有限公司	成本	3,000,000.00	3,000,000.00	-	3,000,000.00	6.89	6.89	无	-	-	-
合计		7,563,422,664.76	8,885,998,867.75	4,881,198,333.62	13,767,197,201.37	--	--	--	--	--	1,627,013,203.42



## 3、长期股权投资（续）

2012年

被投资单位	核算方法	初始投资成本	年初余额	增减变动	年末余额	在被投资单位持股比例(%)	在被投资单位表决权比例(%)	在被投资单位持股比例与表决权比例不一致的说明	减值准备	本年度计提减值准备	本年度现金红利
一、合营企业											
重庆长安铃木汽车有限公司	权益	239,905,266.00	1,372,612,641.40	49,340,446.81	1,421,953,088.21	51.00	51.00	无	-	-	-
江铃控股有限公司	权益	1,000,000,000.00	1,492,969,790.10	213,752,535.42	1,706,722,325.52	50.00	50.00	无	-	-	-
长安福特汽车有限公司	权益	951,589,136.29	4,011,538,873.50	(1,333,860,962.27)	2,677,677,911.23	50.00	50.00	无	-	-	1,800,000,000.00
长安马自达汽车有限公司	权益	1,097,839,635.00	-	1,115,310,608.80	1,115,310,608.80	50.00	50.00	无	-	-	-
长安福特马自达发动机有限公司	权益	786,734,634.10	343,195,182.39	132,041,116.43	475,236,298.82	50.00	50.00	无	-	-	-
二、联营企业											
重庆亨格信息科技股份有限公司	权益	4,500,000.00	11,776,292.44	(1,460,080.64)	10,316,211.80	21.43	21.43	无	-	-	-
重庆西仪汽车连杆有限公司	权益	6,714,720.64	7,664,634.71	750,367.82	8,415,002.53	40.00	40.00	无	-	-	-
重庆长安跨越车辆有限公司	权益	61,800,885.00	61,800,885.00	2,069,849.11	63,870,734.11	34.30	34.30	无	-	-	-
重庆市长安跨越车辆营销有限公司	权益	1.00	1.00	(1.00)	-	34.30	34.30	无	-	-	-
北京房安出租汽车有限责任公司	权益	6,000,000.00	-	6,000,000.00	6,000,000.00	42.25	42.25	无	-	-	-
三、子公司											
南京长安汽车有限公司	成本	413,805,259.00	413,805,259.00	-	413,805,259.00	82.47	91.53	少数股东委托公司行使表决权	-	-	-
河北长安汽车有限公司	成本	437,635,236.00	437,635,236.00	-	437,635,236.00	94.07	95.62	少数股东委托公司行使表决权	-	-	-
重庆长安汽车国际销售服务有限公司	成本	13,068,580.00	13,068,580.00	-	13,068,580.00	95.00	95.00	无	-	-	-
重庆长安汽车客户服务有限公司	成本	29,700,000.00	29,700,000.00	-	29,700,000.00	99.00	99.00	无	-	-	-
重庆长安汽车销售有限公司	成本	48,500,000.00	48,500,000.00	-	48,500,000.00	100.00	100.00	无	-	-	-
重庆长安汽车多家销售子公司	成本	8,050,000.00	8,050,000.00	-	8,050,000.00	90-100.00	90-100.00	无	-	-	-

被投资单位	核算方法	初始投资成本	年初余额	增减变动	年末余额	在被投资单位持股比例(%)	在被投资单位表决权比例(%)	在被投资单位持股比例与表决权比例不一致的说明	减值准备	本年度计提减值准备	本年度现金红利
重庆长安专用汽车有限公司	成本	2,500,000.00	2,500,000.00	-	2,500,000.00	50.00	50.00	无	-	-	-
重庆长安欧洲设计中心有限责任公司	成本	134,879,700.00	134,879,700.00	-	134,879,700.00	100.00	100.00	无	-	-	-
重庆长安新能源汽车有限公司	成本	18,850,000.00	18,850,000.00	-	18,850,000.00	65.00	65.00	无	-	-	-
长安汽车英国研发中心有限责任公司	成本	981,934.40	981,934.40	-	981,934.40	100.00	100.00	无	-	-	-
北京长安汽车工程技术研究有限责任公司	成本	1,000,000.00	1,000,000.00	-	1,000,000.00	100.00	100.00	无	-	-	-
哈尔滨长安汽车技术研究有限责任公司	成本	1,000,000.00	1,000,000.00	-	1,000,000.00	100.00	100.00	无	-	-	-
江西长安汽车工程技术研究有限责任公司	成本	2,000,000.00	2,000,000.00	-	2,000,000.00	100.00	100.00	无	-	-	-
上海长安汽车工程技术有限公司	成本	1,000,000.00	1,000,000.00	-	1,000,000.00	100.00	100.00	无	-	-	-
长安日本设计中心株式会社	成本	1,396,370.15	1,396,370.15	-	1,396,370.15	100.00	100.00	无	-	-	-
长安美国研发中心股份有限公司	成本	1,317,720.00	1,317,720.00	-	1,317,720.00	100.00	100.00	无	-	-	-
保定长安客车制造有限公司	成本	176,002,613.18	176,002,613.18	-	176,002,613.18	100.00	100.00	无	-	-	-
四、其他											
兵器装备集团财务有限责任公司	成本	80,000,000.00	80,000,000.00	-	80,000,000.00	5.33	5.33	无	-	-	6,000,000.00
重庆安特进出口贸易有限公司	成本	3,000,000.00	3,000,000.00	-	3,000,000.00	10.00	10.00	无	-	-	-
四川玻璃股份有限公司	成本	1,809,274.00	1,809,274.00	-	1,809,274.00	0.64	0.64	无	-	-	-
中发联投资有限公司	成本	21,000,000.00	21,000,000.00	-	21,000,000.00	10.00	10.00	无	-	-	-
国汽(北京)汽车轻量化技术研究院有限公司	成本	3,000,000.00	-	3,000,000.00	3,000,000.00	6.89	6.89	无	-	-	-
合计	--	5,555,580,964.76	8,699,054,987.27	186,943,880.48	8,885,998,867.75	--	--	--	--	--	1,806,000,000.00

## 4、营业收入和营业成本

### (1) 营业收入、营业成本

项目	2013年	2012年
主营业务收入	32,188,012,740.23	21,959,079,719.69
其他业务收入	1,048,667,930.67	880,173,248.74
营业收入	33,236,680,670.90	22,839,252,968.43
营业成本	27,245,442,791.23	18,312,319,774.19

### (2) 主营业务

产品名称	2013年		2012年	
	收入	成本	收入	成本
销售商品	31,975,794,961.23	26,465,052,809.03	21,729,587,686.98	17,545,172,069.53
外协加工	212,217,779.00	189,666,364.44	229,492,032.71	212,697,469.77
合计	32,188,012,740.23	26,654,719,173.47	21,959,079,719.69	17,757,869,539.30

### (3) 公司前五名客户的营业收入情况

客户名称	金额	占全部营业收入的比例(%)
第一名	1,067,011,979.75	3.21
第二名	918,704,839.41	2.76
第三名	628,449,359.05	1.89
第四名	609,211,116.96	1.83
第五名	590,765,459.59	1.79
合计	3,814,142,754.76	11.48

本公司的经营业务主要与汽车及其配件的销售与服务有关，且100%(2012年：100%)为国内销售，故无需提供分部报告信息。

## 5、投资收益

### (1) 投资收益明细

项目	2013年	2012年
成本法核算的长期股权投资收益	27,013,203.42	6,000,000.00
权益法核算的长期股权投资收益	4,474,644,845.42	1,860,722,181.38
处置长期股权投资产生的投资损失	(250,733.75)	-
持有可供出售金融资产期间取得的投资收益	1,775,000.00	-
其他	10,941,666.67	266,666.67
合计	4,514,123,981.76	1,866,988,848.05

### (2) 按成本法核算的长期股权投资收益

被投资单位	2013年	2012年
兵器装备集团财务有限责任公司	23,413,203.42	6,000,000.00
重庆安特进出口贸易有限公司	3,600,000.00	-
合计	27,013,203.42	6,000,000.00

本年度未取得投资收益的，不在本表填列。

## 5、投资收益(续)

### (3) 按权益法核算的长期股权投资收益

被投资单位	2013年	2012年	本年度比上年增减变动的 原因
长安福特汽车有限公司	4,091,202,560.31	1,563,978,672.73	销售收入增加, 利润增加
长安马自达汽车有限公司	49,976,658.52	17,470,973.80	销售收入增加, 利润增加
重庆长安铃木汽车有限公司	917,918.98	49,340,446.81	销售收入下降, 利润下降
长安福特马自达发动机有限公司	124,232,371.10	14,819,417.33	销售收入增加, 利润增加
江铃控股有限公司	263,346,186.29	213,752,535.42	销售收入增加, 利润增加
重庆亨格信息科技股份有限公司	-	(1,460,080.64)	本年已清算注销
重庆西仪汽车连杆有限公司	357,036.55	750,367.82	销售收入下降, 利润下降
北京房安出租汽车有限责任公司	(5,001,370.36)	-	销售收入下降, 利润下降
长安标致雪铁龙汽车有限公司	(50,584,027.86)	-	本年新增合营公司(详见附注五、11)
重庆长安跨越车辆营销有限公司	-	(1.00)	
重庆长安跨越车辆有限公司	197,511.89	2,069,849.11	销售收入下降, 利润下降
合计	4,474,644,845.42	1,860,722,181.38	

## 6、支付或收到其他与经营、投资及筹资活动有关的现金

### (1) 收到的其他与经营活动有关的现金主要明细

项目	2013年	2012年
利息收入	115,591,355.69	97,452,591.77
与经营活动相关的政府补助	893,123,900.00	538,916,181.25
合计	1,008,715,255.69	636,368,773.02

### (2) 支付的其他与经营活动有关的现金主要明细

项目	2013年	2012年
营业费用	2,988,565,770.18	1,863,729,042.96
管理费用	838,625,722.76	924,044,854.77
合计	3,827,191,492.94	2,787,773,897.73

### (3) 收到的其他与投资活动有关的现金主要明细

项目	2013年	2012年
与资产相关的政府补助	-	205,000,000.00
子公司借款	150,000,000.00	-
合计	150,000,000.00	205,000,000.00

### (4) 支付的其他与投资活动有关的现金主要明细

项目	2013年	2012年
预付股权投资款	-	703,015,710.00
子公司借款	250,000,000.00	150,000,000.00
合计	250,000,000.00	853,015,710.00

## 6、支付或收到其他与经营、投资及筹资活动有关的现金(续)

(5) 支付的其他与筹资活动有关的现金主要明细

项目	2013年	2012年
回购B股	-	496,926,898.50
合计	-	496,926,898.50

## 7、现金流量表补充资料

补充资料	2013年	2012年
<b>1. 将净利润调节为经营活动现金流量:</b>		
净利润	3,747,890,752.67	1,621,508,997.69
加: 资产减值准备	241,584,456.52	247,823,520.81
固定资产折旧	1,124,026,456.36	777,900,767.37
无形资产摊销	287,473,299.21	249,849,820.04
长期待摊费用摊销	180,080.00	180,080.00
递延收益摊销	(58,041,952.69)	(47,106,402.56)
处置固定资产、无形资产和其他长期资产的损失	10,303,001.02	1,428,373.62
财务费用	197,143,461.64	136,500,131.15
投资收益	(4,514,123,981.76)	(1,866,988,848.05)
递延所得税资产增加	(156,541,094.76)	(299,251,661.95)
存货的增加	(671,016,275.79)	(973,144,364.10)
经营性应收项目的增加	(5,278,831,955.38)	(3,863,759,157.70)
经营性应付项目的增加	6,689,306,817.50	4,591,239,403.91
经营活动产生的现金流量净额	1,619,353,064.54	576,180,660.23
<b>2. 不涉及现金的重大投资和筹资活动:</b>		
与资产相关的政府补助	-	860,000,000.00
<b>3. 现金及现金等价物净变动情况:</b>		
现金的年末余额	3,290,584,684.00	3,081,165,146.84
减: 现金的年初余额	3,081,165,146.84	3,748,480,642.89
加: 现金等价物的年末余额	-	-
减: 现金等价物的年初余额	-	-
现金及现金等价物净增加/(减少)额	209,419,537.16	(667,315,496.05)

## 1、当期非经常性损益明细表

项目	金额
非流动资产处置损益(包括已计提资产减值准备的冲销部分)	(12,900,068.51)
计入当期损益的政府补助(与企业业务密切相关,按照国家统一标准定额或定量享受的政府补助除外)	196,086,391.16
除同公司正常经营业务相关的有效套期保值业务外,持有交易性金融资产、交易性金融负债产生的公允价值变动损益,以及处置交易性金融资产、交易性金融负债和可供出售金融资产取得的投资收益	(332,407.00)
除上述各项之外的其他营业外收入和支出	1,842,308.38
对非金融企业收取的资金延期付款利息	44,444,713.09
所得税影响额	(45,704,294.34)
少数股东权益影响额(税后)	(1,212,068.41)
合计	182,224,574.37

注:各非经常性损益项目按税前金额列示。

本集团对非经常性损益项目的确认依照《公开发行证券的公司信息披露解释性公告第1号——非经常性损益》(证监会公告[2008]43号)的规定执行。

## 2、净资产收益率及每股收益

2013年

报告期利润	加权平均净资产收益率(%)	每股收益	
		基本每股收益	稀释每股收益
归属于公司普通股股东的净利润	20.44	0.75	不适用
扣除非经常性损益后归属于公司普通股股东的净利润	19.38	0.71	不适用

2012年

报告期利润	加权平均净资产收益率(%)	每股收益	
		基本每股收益	稀释每股收益
归属于公司普通股股东的净利润	9.66	0.31	不适用
扣除非经常性损益后归属于公司普通股股东的净利润	7.16	0.23	不适用

除派发红股、公积金转增资本、拆股并股外,其他如股份回购、潜在普通股发行、潜在普通股转换或行权等导致发行在外普通股或潜在普通股股数发生重大变化的情况都须在计算每股收益时予以考虑。本公司无稀释性潜在普通股。

本公司对净资产收益率和每股收益的列报依照中国证监会《公开发行证券的公司信息披露编报规则第9号——净资产收益率和每股收益的计算及披露》(2010年修订)的规定。

基本每股收益按照归属于本公司普通股股东的当期净利润,除以发行在外普通股的加权平均数计算。

### 3、财务报表项目数据的变动分析

两个期间的数据变动幅度达 30%以上，或占合并资产负债表日资产总额 5%或报告期利润总额 10%以上的、非会计准则指定的报表项目、名称反映不出其性质或内容的报表项目分析如下：

1. 2013年度营业收入、营业成本以及销售费用与2012年度相比，分别上升31%、32%以及35%，同2013年汽车市场整体形势转好一致。本集团于2012年推出的新车型如CS35、逸动等在本年销量持续上升，使当期轿车销量较2012年上升约14.8万台，整车销售收入增加。相应，随营业收入增加营业成本以及销售费用增加。
2. 2013年度财务费用与2012年度相比，上升149%。主要是由于本年长期借款上升，同时债券利息摊销月份较2012年长4个月。
3. 2013年度投资收益与2012年度相比，上升141%。主要是系本年合营公司净利润大幅上升所致。
4. 2013年度营业外收入与2012年度相比，下降47%，主要系本集团2013年度收到的政府补助下降所致。
5. 2013年度营业外支出与2012年度相比，上升153%，主要系本集团2013年度固定资产处置损失上升所致。
6. 2013年度所得税费用与2012年度相比，下降75%，主要系2013年本集团扣除投资收益后利润总额下降，导致当期所得税费用下降所致。
7. 预付账款余额较2012年增加约人民币2亿元，主要系本年本集团销售情况较好，预计2014年年初销售情况将持续2013年的良好趋势，为保证钢材供应，预付钢材款增加约人民币1.41亿元。此外，本集团于2013年为扩大产品影响力，在多家媒体进行广告投放，年末预付广告款约人民币5,800万元。
8. 其他应收款余额较2012年增加约人民币7,415万元，主要系本年轿车销量增加，本集团代付节能汽车补贴款增加，导致年末应收财政局代付节能汽车补贴款上升约人民币6,722万元。
9. 于2013年12月31日长期股权投资较2012年12月31日上升约48.70亿元，主要系权益法计入的合营、联营公司投资收益增加人民币44.99亿元，同时本年本公司完成对长安标致雪铁龙汽车有限公司的股权收购，增加长期股权投资成本约人民币20.08亿元。此外，2013年，本公司收到长安福特汽车有限公司分配股利人民币16亿元，减少长期股权投资余额。上述原因使长期股权投资余额增加。
10. 在建工程余额较2012年减少约人民币14.77亿元，主要系本年汽车试验场项目，发动机工厂项目等陆续转固所致。
11. 开发支出余额较2012年增加约人民币3.13亿元，主要系本集团2013年研发项目完成结转无形资产的开发支出较2012年减少所致。
12. 其他非流动资产较2012年减少约人民币6.78亿元，主要系2013年本公司完成长安标致雪铁龙汽车有限公司股权收购，预付投资款减少约人民币7.03亿元所致。

13. 于2013年12月31日，应付职工薪酬较2012年12月31日上升约85%，主要系2013年本集团年终未付奖金增加所致。
14. 于2013年12月31日，应交税费较2012年12月31日上升约168%，主要系销量增加，应交消费税及增值税增加所致。
15. 于2013年12月31日，预计负债较2012年12月31日上升约65%，主要系销量增加，预计产品质量保证费上升所致。
16. 于2013年12月31日，一年内到期的非流动负债增加人民币5.02亿元，系将于一年内到期的长期借款上升所致。
17. 于2013年12月31日，专项应付款较2012年12月31日上升约人民币8,258万元，主要系本集团本年收到C206纯电动汽车开发及产业化项目款项约人民币8,000万元所致。



## 第十一节 备查文件目录

- 1.载有法定代表人、主管会计工作负责人、会计机构负责人签名并盖章的会计报表。
- 2.载有会计师事务所盖章、注册会计师签名并盖章的审计报告原件。
- 3.报告期内在中国证监会指定报纸上公开披露过的所有公司文件的正本及公告的原稿。
- 4.在其它证券市场公布的年度报告。

董事长：徐留平

总裁：张宝林

重庆长安汽车股份有限公司

2014 年 4 月 15 日