



安徽丰原药业股份有限公司

2013 年度报告

2014 年 4 月

第一节 重要提示、目录和释义

本公司董事会、监事会及董事、监事、高级管理人员保证年度报告内容的真实、准确、完整，不存在虚假记载、误导性陈述或重大遗漏，并承担个别和连带的法律责任。

除下列董事外，其他董事亲自出席了审议本次年报的董事会会议

未亲自出席董事姓名	未亲自出席董事职务	未亲自出席会议原因	被委托人姓名
杜力	董事	因公出差	廉保华

公司计划不派发现金红利，不送红股，不以公积金转增股本。

公司负责人徐桦木、主管会计工作负责人张玉萍及会计机构负责人(会计主管人员)李俊声明：保证年度报告中财务报告的真实、准确、完整。

本年度报告涉及公司经营计划等前瞻性陈述，不构成公司对投资者的实质性承诺，请投资者注意投资风险。

目录

一、重要提示、目录和释义	1
二、公司简介.....	5
三、会计数据和财务指标摘要	7
四、董事会报告.....	8
五、重要事项.....	22
六、股份变动及股东情况	28
七、董事、监事、高级管理人员和员工情况	39
八、公司治理.....	39
九、内部控制.....	43
十、财务报告.....	44
十一、备查文件目录	132

释义

释义项	指	释义内容
中国证监会	指	中国证券监督管理委员会
深交所	指	深圳证券交易所
丰原集团	指	安徽丰原集团有限公司
公司、本公司、丰原药业	指	安徽丰原药业股份有限公司
徽商银行	指	徽商银行股份有限公司
《公司法》	指	《中华人民共和国公司法》
《证券法》	指	《中华人民共和国证券法》
GMP	指	药品生产质量管理规范（Good Manufacture Practice, GMP）的缩写
淮南泰复	指	淮南泰复制药有限公司
淮海制药	指	安徽丰原淮海制药有限公司
涂山制药	指	蚌埠丰原涂山制药有限公司
马鞍山制药	指	马鞍山丰原制药有限公司
营销公司	指	安徽丰原医药营销有限公司

重大风险提示

新药研发投资大、周期长、环节多，风险高。根据《药品注册管理办法》等法规的相关规定，新药注册一般需经过临床前研究、临床实验、新药申报与审批等阶段，容易受到一些不可预测因素的影响，如果最终未能通过新药注册审批，可直接影响到公司前期投入的回收和预期效益的实现。

第二节 公司简介

一、公司信息

股票简称	丰原药业	股票代码	000153
股票上市证券交易所	深圳证券交易所		
公司的中文名称	安徽丰原药业股份有限公司		
公司的中文简称	丰原药业		
公司的外文名称（如有）	ANHUI FENGYUAN PHARMACEUTICAL CO., LTD.		
公司的外文名称缩写（如有）	FENGYUAN PHARMACEUTICAL		
公司的法定代表人	徐桦木		
注册地址	安徽省无为县北门外大街 108 号		
注册地址的邮政编码	238300		
办公地址	安徽省合肥市包河工业区大连路 16 号		
办公地址的邮政编码	230051		
公司网址	http://www.bbcayy.com		
电子信箱	xlyyzj@163.com		

二、联系人和联系方式

	董事会秘书	证券事务代表
姓名	张军	张群山
联系地址	安徽省合肥市包河工业区大连路 16 号	安徽省合肥市包河工业区大连路 16 号
电话	0551--64846018	0551--64846153
传真	0551--64846000	0551--64846000
电子信箱	xlyyzj@163.com	xlyyzj@sohu.com

三、信息披露及备置地点

公司选定的信息披露报纸的名称	《证券时报》、《证券日报》、《中国证券报》和《上海证券报》
登载年度报告的中国证监会指定网站的网址	http://www.cninfo.com.cn
公司年度报告备置地点	公司证券事务部

四、注册变更情况

	注册登记日期	注册登记地点	企业法人营业执照 注册号	税务登记号码	组织机构代码
首次注册	1997 年 08 月 30 日	安徽省工商行政管理局	25922200-8	342623153701860	15370186-0
报告期末注册	2013 年 03 月 29 日	安徽省工商行政管理局	340000000005174	342623153701860	15370186-0
公司上市以来主营业务的变化情况（如有）	无变更				
历次控股股东的变更情况（如有）	无变更				

五、其他有关资料

公司聘请的会计师事务所

会计师事务所名称	北京中证天通会计师事务所（特殊普通合伙）
会计师事务所办公地址	北京市海淀区西直门北大街甲 43 号 B 座 13 层
签字会计师姓名	陈少明、赵权

公司聘请的报告期内履行持续督导职责的保荐机构

适用 不适用

保荐机构名称	保荐机构办公地址	保荐代表人姓名	持续督导期间
安信证券股份有限公司	深圳市福田区金田路 4018 号 安联大厦 35 楼	何邢、王凯	2013.1.1--2014.12.31

公司聘请的报告期内履行持续督导职责的财务顾问

适用 不适用

第三节 会计数据和财务指标摘要

一、主要会计数据和财务指标

公司是否因会计政策变更及会计差错更正等追溯调整或重述以前年度会计数据

是 否

	2013 年	2012 年	本年比上年增减(%)	2011 年
营业收入（元）	1,529,898,115.07	1,657,764,512.12	-7.71%	1,521,078,745.22
归属于上市公司股东的净利润（元）	27,346,624.31	19,018,893.63	43.79%	10,993,877.33
归属于上市公司股东的扣除非经常性损益的净利润（元）	17,176,972.75	9,723,424.26	76.66%	6,099,314.77
经营活动产生的现金流量净额（元）	-70,311,400.92	45,650,433.50	-254.02%	54,105,365.36
基本每股收益（元/股）	0.0914	0.0731	25.03%	0.0423
稀释每股收益（元/股）	0.0914	0.0731	25.03%	0.0423
加权平均净资产收益率（%）	2.9%	2.62%	0.28%	1.45%
	2013 年末	2012 年末	本年末比上年末增减(%)	2011 年末
总资产（元）	1,981,022,585.97	1,450,487,242.98	36.58%	1,324,303,415.43
归属于上市公司股东的净资产（元）	1,013,604,052.61	734,158,625.74	38.06%	722,308,332.11

二、非经常性损益项目及金额

单位：元

项目	2013 年金额	2012 年金额	2011 年金额
非流动资产处置损益（包括已计提资产减值准备的冲销部分）	67,430.41	-1,452,612.23	-267,464.44
计入当期损益的政府补助（与企业业务密切相关，按照国家统一标准定额或定量享受的政府补助除外）	11,907,200.95	10,920,809.56	6,295,051.90
同一控制下企业合并产生的子公司期初至合并日的当期净损益		387,017.19	
除上述各项之外的其他营业外收入和支出	646,379.68	1,134,086.05	146,736.41
减：所得税影响额	2,357,445.71	1,610,854.14	1,265,207.37
少数股东权益影响额（税后）	93,913.77	82,977.06	14,553.94
合计	10,169,651.56	9,295,469.37	4,894,562.56

对公司根据《公开发行证券的公司信息披露解释性公告第 1 号——非经常性损益》定义界定的非经常性损益项目，以及把《公开发行证券的公司信息披露解释性公告第 1 号——非经常性损益》中列举的非经常性损益项目界定为经常性损益的项目，应说明原因

适用 不适用

第四节 董事会报告

一、概述

报告期内，公司坚持以国家医药行业政策为指导，紧紧围绕公司发展战略，继续坚持“外抓市场、内抓成本”的工作思路，由市场促产品优化、促营销管理、促降本增效，取得了较好的经营业绩。公司整体经营状况继续保持良好的发展态势。

报告期内，公司实现营业收入152,989.81万元，比上年同期下降7.71%；实现营业利润2,852.81万元，比上年同期增长95.78%；实现利润总额4114.91万元，比上年同期增长62.75%；实现归属于上市公司股东的净利润2,734.66万元，比上年同期增长43.79%。

二、主营业务分析

1、概述

公司回顾总结前期披露的发展战略和经营计划在报告期内的进展情况

(1) 报告期内，公司组织对 40 余项新项目进行调研和筛选，其中已立项10个，已完成2个自研项目的研发试验及申报。公司抗癌植入剂临床试验工作也正在进行中。

(2) 报告期内，公司顺利完成了公司本部（无为药厂）、淮海制药、涂山制药、马鞍山制药等所有注射剂生产线的GMP认证工作；另公司商业系统GSP认证工作也在有序开展和实施之中。

(3) 按计划积极实施公司无为药厂整体搬迁工作，截至报告期末，新厂区项目建设工程进度已完成40%，后续工程正按计划有序实施。

(4) 加强企业管理，积极组织实施《公司内部控制规范实施工作方案》，完善各项内控制度。各项内控制度的有效实施，强化了风险管控，进一步提升了企业经营管理水平。

(5) 制定并实施《公司储备人才管理办法》，对现有储备人才开展专业系统地培训考核，完善公司人才培养机制，为公司的持续发展提供人力资源保障。

公司实际经营业绩较曾公开披露过的本年度盈利预测低于或高于 20%以上的差异原因

适用 不适用

2、收入

公司实物销售收入是否大于劳务收入

是 否

行业分类	项目	2013 年	2012 年	同比增减 (%)
药品生产制造	销售量	788,823,349.29	751,973,843.45	4.9%
	生产量	799,016,485.51	764,101,571.82	4.57%
	库存量	73,325,267.61	63,132,131.39	16.15%

药品零售流通	销售量	714,530,094.6	872,968,701.53	-18.15%
	生产量	713,611,413.7	881,970,099.14	-19.09%
	库存量	81,710,982.17	82,629,663.07	-1.11%

相关数据同比发生变动 30% 以上的原因说明

适用 不适用

公司重大的在手订单情况

适用 不适用

公司报告期内产品或服务发生重大变化或调整有关情况

适用 不适用

公司主要销售客户情况

前五名客户合计销售金额（元）	118,204,944.84
前五名客户合计销售金额占年度销售总额比例（%）	7.74%

公司前 5 大客户资料

适用 不适用

序号	客户名称	销售额（元）	占年度销售总额比例（%）
1	海南良方医药有限公司	27,475,283.40	1.80%
2	安徽省立医院	24,864,241.71	1.63%
3	南京医药合肥天星有限公司	23,680,576.89	1.55%
4	安徽华源医药股份有限公司	23,506,721.30	1.54%
5	衡水兴利达医药有限公司	18,678,121.54	1.22%
合计		118,204,944.84	7.74%

3、成本

行业分类

单位：元

行业分类	项目	2013 年		2012 年		同比增减(%)
		金额	占营业成本比重(%)	金额	占营业成本比重(%)	
药品生产制造	直接材料	395,593,579.60	34.97%	353,390,050.97	27.68%	7.29%
	直接人工	64,184,670.76	5.67%	67,480,617.59	5.28%	0.39%
	折旧	28,004,864.01	2.48%	27,755,770.60	2.17%	0.31%
	燃料	35,065,268.11	3.1%	37,351,075.56	2.93%	0.17%
药品零售流通	直接材料	575,178,344.80	50.84%	756,580,586.59	59.25%	-8.41%

产品分类

单位：元

产品分类	项目	2013 年		2012 年		同比增减(%)
		金额	占营业成本 比重 (%)	金额	占营业成本 比重 (%)	
生物药及制剂	直接材料	15,911,279.98	1.41%	15,349,131.36	1.2%	0.21%
	直接人工	4,283,901.69	0.38%	4,014,388.20	0.31%	0.07%
	折旧	1,516,629.37	0.13%	1,416,842.89	0.11%	0.02%
	燃料	2,742,714.78	0.24%	2,125,264.34	0.17%	0.07%
化学合成药及制剂	直接材料	229,396,683.02	20.28%	214,200,696.38	16.78%	3.5%
	直接人工	58,177,939.70	5.14%	62,851,176.46	4.92%	0.22%
	折旧	25,988,294.53	2.3%	26,133,040.24	2.05%	0.25%
	燃料	32,322,553.33	2.86%	35,225,811.22	2.76%	0.1%
中药及制剂	直接材料	150,285,616.60	13.28%	123,840,223.23	9.7%	3.58%
	直接人工	1,722,829.37	0.15%	615,052.93	0.05%	0.1%
	折旧	499,940.11	0.04%	205,887.47	0.02%	0.02%
药品零售	直接材料	191,283,304.69	16.91%	149,905,744.40	11.74%	5.17%
药品批发	直接材料	383,895,040.11	33.94%	606,674,842.19	47.51%	-13.57%

说明

无。

公司主要供应商情况

前五名供应商合计采购金额（元）	189,827,776.96
前五名供应商合计采购金额占年度采购总额比例（%）	16.95%

公司前 5 名供应商资料

√ 适用 □ 不适用

序号	供应商名称	采购额（元）	占年度采购总额比例（%）
1	安徽华天医药有限公司	48,659,230.22	4.34%
2	南京医药股份有限公司	45,384,067.88	4.05%
3	安徽省安通医药进出口有限公司	36,023,422.71	3.22%
4	安徽八一化工股份有限公司	34,891,999.98	3.12%
5	安徽华源医药股份有限公司	24,869,056.17	2.22%
合计	--	189,827,776.96	16.95%

4、费用

财务指标	2013年1-12月	2012年1-12月	增减率
销售费用	215,428,252.56	215,491,299.84	-0.03%
管理费用	123,677,692.78	120,517,928.28	2.62%
财务费用	21,791,847.51	20,506,524.73	6.27%
所得税费用	13,960,605.37	7,192,252.32	94.11%

注：所得税费用：本期金额较上期增加，主要系本期应交企业所得税增加所致。

5、研发支出

报告期内，公司研发支出总额为2,898.70万元，比上年同期增加30.15%，公司研发支出总额占公司净资产的2.75%、占公司营业收入的1.89%。

6、现金流

单位：元

项目	2013 年	2012 年	同比增减（%）
经营活动现金流入小计	1,585,032,432.81	1,766,540,339.67	-10.27%
经营活动现金流出小计	1,655,343,833.73	1,720,889,906.17	-3.81%
经营活动产生的现金流量净额	-70,311,400.92	45,650,433.50	-254.02%
投资活动现金流入小计	63,832,308.00	3,760,051.08	1,597.64%
投资活动现金流出小计	113,902,674.79	102,225,775.77	11.42%
投资活动产生的现金流量净额	-50,070,366.79	-98,465,724.69	49.15%
筹资活动现金流入小计	714,260,438.97	359,500,000.00	98.68%
筹资活动现金流出小计	350,849,864.57	299,070,812.98	17.31%
筹资活动产生的现金流量净额	363,410,574.40	60,429,187.02	501.38%
现金及现金等价物净增加额	243,189,944.16	7,627,550.37	3,088.31%

相关数据同比发生变动 30% 以上的原因说明

√ 适用 □ 不适用

①筹资活动产生的现金流量净额：本期金额较上期增加302,981,387.38元，增幅501.38%，主要系公司本期收到非公开发行股票募集资金所致。

②投资活动产生的现金流量净额：本期金额较上期增加48,395,357.90元，增幅49.15%，主要系收到无为县政府拨付的无为药厂整体搬迁项目建设补偿款所致。

③经营活动产生的现金流量净额：本期金额较上期减少115,961,834.42元，减幅254.02%，主要系公司本期支付蚌埠医学院第二附属医院的药品质量保证金所致。

报告期内公司经营活动的现金流量与本年度净利润存在重大差异的原因说明

适用 不适用

三、主营业务构成情况

单位：元

	营业收入	营业成本	毛利率(%)	营业收入比上年 同期增减(%)	营业成本比上年 同期增减(%)	毛利率比上年 同期增减(%)
分行业						
药品生产制造	788,823,349.29	538,079,205.51	31.79%	4.9%	8.61%	-2.33%
药品零售流通	714,530,094.60	575,178,344.80	19.5%	-18.15%	-23.98%	6.17%
分产品						
生物药及制剂	50,557,898.56	29,469,359.56	41.71%	12.61%	3.93%	4.86%
化学合成药及制剂	576,502,485.55	354,426,364.43	38.52%	-0.01%	3.54%	-2.11%
中药及制剂	161,762,965.18	154,183,481.52	4.69%	23.92%	23.61%	0.25%
药品零售	281,084,462.79	191,283,304.69	31.95%	24.37%	27.6%	-1.72%
药品批发	433,445,631.81	383,895,040.11	11.43%	-33%	-36.72%	5.2%
分地区						
安徽省内	812,009,296.71	535,276,238.28	34.08%	-18.39%	-23.02%	3.97%
安徽省外	691,344,147.18	577,981,312.03	16.4%	9.75%	3.84%	4.76%

公司主营业务数据统计口径在报告期发生调整的情况下，公司最近 1 年按报告期末口径调整后的主营业务数据

适用 不适用

四、资产、负债状况分析

1、资产项目重大变动情况

单位：元

	2013 年末		2012 年末		比重增减(%)
	金额	占总资产比例(%)	金额	占总资产比例(%)	
货币资金	308,928,637.66	15.59%	65,738,693.50	4.53%	11.06%
应收账款	314,423,635.02	15.87%	260,727,809.42	17.98%	-2.11%
存货	212,262,047.28	10.71%	201,621,901.05	13.9%	-3.19%
长期股权投资	25,000,000.00	1.26%	25,000,000.00	1.72%	-0.46%
固定资产	632,198,437.78	31.91%	522,279,667.37	36.01%	-4.1%
在建工程	86,854,505.03	4.38%	61,223,396.20	4.22%	0.16%

2、负债项目重大变动情况

单位：元

	2013 年		2012 年		比重增减 (%)
	金额	占总资产比例 (%)	金额	占总资产比例 (%)	
短期借款	266,600,000.00	13.46%	279,500,000.00	19.27%	-5.81%
长期借款	197,033,600.00	9.95%	60,000,000.00	4.14%	5.81%

五、核心竞争力分析

1、报告期内，公司共组织完成专利申请 21 项，其中发明 20 项、实用新型 1 项；获得授权专利 42 项，其中发明 38 项、实用新型 4 项。申请商标受理 14 项，获得商标注册 13 项。

2、公司荣获国家级企业技术中心，依托公司研发平台，报告期内，公司已获得：

- ①全国独家柠檬酸三乙酯药用新辅料生产批件。
- ②奥美拉唑肠溶胶囊药品生产批件。
- ③涂山制药甘油氯化钠注射液及乳酸钠林格注射液变更软袋包装注册批件。
- ④淮海制药聚丙烯共混袋（直立式）包装生产批件。
- ⑤双管软袋药包材注册批件。

六、投资状况分析

1、对外股权投资情况

(1) 持有金融企业股权情况

公司名称	公司类别	最初投资成本 (元)	期初持股数量 (股)	期初持股比例 (%)	期末持股数量 (股)	期末持股比例 (%)	期末账面价值 (元)	报告期损益 (元)	会计核算科目	股份来源
徽商银行	商业银行	25,000,000	36,697,500	0.45%	36,697,500	0.33%	25,000,000	0.00	长期股权投资	对外投资
合计		25,000,000	36,697,500	--	36,697,500	--	25,000,000	0.00	--	--

2、委托理财、衍生品投资和委托贷款情况

(1) 委托贷款情况

单位：万元

贷款对象	是否关联方	贷款金额	贷款利率	担保人或抵押物	贷款对象资金用途
安徽丰原蚌埠医药有限公司	否	12,100	6.42%		取得向蚌埠医学院第二附属医院供货权（配送药品）
合计	--	12,100	--	--	--
委托贷款审批董事会公告披露日期（如有）	2013 年 12 月 07 日				
委托贷款审批股东会公告披露日期（如有）	2013 年 12 月 25 日				

3、募集资金使用情况

（1）募集资金总体使用情况

单位：万元

募集资金总额	29,715.26
报告期投入募集资金总额	7,541.05
已累计投入募集资金总额	7,541.05
报告期内变更用途的募集资金总额	9,984
累计变更用途的募集资金总额	9,984
累计变更用途的募集资金总额比例（%）	33.6%
募集资金总体使用情况说明	
2013 年度，本公司使用募集资金 7,541.05 万元，闲置募集资金补充流动资金 2,800.00 万元，募集资金产生的利息收入 152.50 万元，截至 2013 年 12 月 31 日，募集资金余额为 18,143.49 万元，尚未使用的募集资金全部存储于募集资金专户中，并将严格按照募投项目的后续工程计划使用。	

（2）募集资金承诺项目情况

单位：万元

承诺投资项目和超募资金投向	是否已变更项目(含部分变更)	募集资金承诺投资总额	调整后投资总额(1)	本报告期投入金额	截至期末累计投入金额(2)	截至期末投资进度(%) (3)=(2)/(1)	项目达到预定可使用状态日期	本报告期实现的效益	是否达到预计效益	项目可行性是否发生重大变化
承诺投资项目										
年产 500 吨硫氰酸红霉素项目	是	9,984	8,743	0	0	0%		0	否	是
年产 1.2 亿袋聚丙烯共混输液袋生产线项目	否	11,643	11,643	844.49	844.49	7.25%		0	否	否
非最终灭菌制剂(小容	否	8,119	8,119	6,696.56	6,696.56	82.48%		0	否	否

量注射剂、冻干粉针) 生产线项目										
承诺投资项目小计	--	29,746	28,505	7,541.05	7,541.05	--	--	0	--	--
超募资金投向										
	否									
超募资金投向小计	--	0	0			--	--	0	--	--
合计	--	29,746	28,505	7,541.05	7,541.05	--	--	0	--	--
项目可行性发生重大变化的情况说明	由于硫氰酸红霉素的市场状况发生了巨大变化，2012 年以来市场价格持续下滑，利润空间极度压缩，项目可行性已发生重大变化，继续投资该项目将不利于公司的经济收益，不符合公司发展战略和股东的利益。									
超募资金的金额、用途及使用进展情况	不适用									
募集资金投资项目实施地点变更情况	适用									
	报告期内发生 鉴于硫氰酸红霉素原料药市场变化，公司对募集资金投资项目进行变更，即将原募集资金投资项目“年产 500 吨硫氰酸红霉素项目”变更为“年产 200 吨头孢原料药项目”。原募集资金投资项目实施主体由全资子公司“蚌埠丰原涂山制药有限公司”变更为全资子公司“安徽丰原利康制药有限公司”。									
募集资金投资项目实施方式调整情况	不适用									
募集资金投资项目先期投入及置换情况	适用									
	根据公司 2012 年第一次临时股东大会决议，在本次非公开发行募集资金到位前，公司拟以自筹资金先行用于募投项目的前期投入和建设，并待募集资金到位后，以募集资金对前期以自筹方式投入的资金进行置换。在上述募集资金未到位前，公司先期已对募投项目“非最终灭菌制剂（小容量注射剂、冻干粉针）生产线项目”进行投入实施。根据北京中证天通会计师事务所有限公司出具的中证天通（2013）证特审字第 21010 号《关于安徽丰原药业股份有限公司募集资金投资项目实际自筹资金使用情况专项审计报告》，截至 2013 年 3 月 6 日，公司已预先投入“非最终灭菌制剂（小容量注射剂、冻干粉针）生产线项目”的实际投资额为人民币 55,821,669.98 元。按照《深圳证券交易所主板上市公司规范运作指引》等相关规定，公司将以募集资金对上述已预先投入募投项目的自筹资金 55,821,669.98 元进行置换。									
用闲置募集资金暂时补充流动资金情况	适用									
	2013 年 8 月 28 日，公司召开了第六届五次董事会及第六届五次监事会，分别审议通过了《关于使用部分闲置募集资金暂时补充流动资金的议案》。根据决议，公司使用部分闲置募集资金暂时补充流动资金，金额不超过 2,800 万元，使用期限为自董事会审议通过之日起不超过六个月。截至 2014 年 2 月 24 日，公司已将上述用于暂时补充流动资金的募集资金 2,800 万元资金全部归还至募集资金专用账户。									
项目实施出现募集资金结余的金额及原因	不适用									
尚未使用的募集资金用途及去向	募集资金专户存储。									
募集资金使用及披露中存在的问题或其他情况	无									

(3) 募集资金变更项目情况

单位：万元

变更后的项目	对应的原承诺项目	变更后项目拟投入募集资金总额(1)	本报告期实际投入金额	截至期末实际累计投入金额(2)	截至期末投资进度(%) (3)=(2)/(1)	项目达到预定可使用状态日期	本报告期实现的效益	是否达到预计效益	变更后的项目可行性是否发生重大变化
年产 200 吨头孢原料药项目	年产 500 吨硫氰酸红霉素项目	8,743	0	0			0	否	否
合计	--	8,743	0	0	--	--	0	--	--
变更原因、决策程序及信息披露情况说明(分具体项目)		由于硫氰酸红霉素的市场状况发生了巨大变化，2012 年以来市场价格持续下滑，利润空间极度压缩，继续投资该项目将不利于公司的经济收益，不符合公司发展战略和股东的利益。经公司谨慎研究，为提高募集资金的使用效率，保证募集资金投资项目的盈利能力，公司拟将“年产 500 吨硫氰酸红霉素项目”变更为“年产 200 吨头孢原料药项目”。2013 年 12 月 5 日，公司召开第六届八次董事会及第六届八次监事会，分别审议通过了《关于变更募集资金投资项目的议案》。该议案已经公司 2013 年第三次临时股东大会审议。具体事项详见公司于 2013 年 12 月 7 日在巨潮资讯网上刊登的《关于变更募集资金投资项目的公告》。							
未达到计划进度或预计收益的情况和原因(分具体项目)		不适用							
变更后的项目可行性发生重大变化的情况说明		无							

4、主要子公司、参股公司分析

主要子公司、参股公司情况

单位：元

公司名称	公司类型	所处行业	主要产品或服务	注册资本	总资产	净资产	营业收入	营业利润	净利润
安徽丰原医药营销有限公司	子公司	医药流通	药品及日用品的销售及配送	30,000,000	155,294,510.47	47,334,296.66	245,552,161.34	6,941,710.28	4,920,257.12
马鞍山丰原制药有限公司	子公司	医药制造	冻干粉针剂、小容量注射剂等	145,500,000	239,293,416.47	204,991,703.60	101,584,462.40	25,950,403.54	23,073,653.72
蚌埠丰原涂山制药有限公司	子公司	医药制造	原料药、片剂、硬胶囊剂、大容量注射剂等	88,000,000	240,089,134.54	136,648,810.73	113,626,672.84	8,801,127.38	8,999,324.01

安徽丰原医药进出口有限公司	子公司	商贸代理	自营和代理商品及技术的进出口业务	10,000,000	12,804,369.17	10,809,942.28	22,199,882.21	-343,913.17	-273,840.81
安徽丰原淮海制药有限公司	子公司	医药制造	大容量注射剂	137,000,000	221,737,533.23	150,019,113.38	134,672,841.59	6,795,908.36	8,324,115.23
安徽丰原利康制药有限公司	子公司	医药制造	原料药的生产销售	66,000,000	154,592,678.04	41,323,610.70	57,028,716.14	-13,663,573.68	-13,384,731.42
安徽丰原大药房连锁有限公司	子公司	药品零售	药品、食品的销售等	40,000,000	168,266,742.48	42,226,442.59	286,521,902.91	2,438,164.45	1,598,794.54
蚌埠丰原医药科技发展有限公司	子公司	医药	医药、化工产品研制、开发等	10,000,000	16,890,711.50	4,551,931.09	9,851,345.37	116,883.52	364,188.62
安徽丰原蚌埠医药有限公司	子公司	医药流通	药品及日用品的销售及配送	10,000,000	159,679,382.29	9,098,310.78	66,840,398.65	-341,572.27	-718,206.40
合肥丰原医药发展有限公司	子公司	医药制造	药物研究与开发, 医药包装材料的生产和销售	50,000,000	77,141,591.04	46,761,357.84	21,384,586.06	270,144.49	270,144.49

主要子公司、参股公司情况说明

徽商银行为本公司参股公司。本公司现持有徽商银行3,669.75万股的股权。报告期内，公司收到徽商银行2012年度利润分红款人民币366.975万元。

报告期内取得和处置子公司的情况

√ 适用 □ 不适用

公司名称	报告期内取得和处置子公司目的	报告期内取得和处置子公司方式	对整体生产和业绩的影响
铜陵市康瑞大药房有限责任公司	因产业结构调整、资源整合等原因而清算注销	清算注销	无

5、非募集资金投资的重大项目情况

单位：万元

项目名称	计划投资总额	本报告期投入金额	截至报告期末累计实际投入金额	项目进度	项目收益情况
无为药厂整体搬迁工程	27,856	5,167.43	5,223.01	40%	无
合计	27,856	5,167.43	5,223.01	--	--
临时公告披露的指定网站查询日期（如有）	2012 年 12 月 26 日				
临时公告披露的指定网站查询索引（如有）	http://www.cninfo.com.cn/finalpage/2012-12-26/61951346.PDF				

七、2014 年 1-3 月经营业绩的预计

预测年初至下一报告期期末的累计净利润可能为亏损或者与上年同期相比发生大幅度变动的警示及原因说明

适用 不适用

八、公司未来发展的展望

2014年是医药行业深化改革之年，随着国家医疗体制改革不断深入，医药行业竞争依然激烈。

（一）行业发展趋势及公司面临的市场竞争格局

医药行业作为国家“十二五”加快培育的战略性新兴产业，面临良好的发展时机：

1、国家医改投入效果显现：2009年至2013 年国家在医改方面实际投入超过 1.5万亿人民币，投入将逐步表现为需求，市场扩容步伐加快。

2、国家出台《关于促进健康服务业发展的若干意见》，规划到 2020 年基本建立覆盖全生命周期、内涵丰富、结构合理的健康服务业体系，基本满足广大人民群众的健康服务需求，健康服务业总规模达到 8万亿元以上，医药行业前景光明。

3、新版国家基本药物目录出台，品种数从 307个增加到 520个；同时，国家明确要求：基层医疗卫生机构要全部配备使用基本药物；二级医院基本药物使用量和销售额都应达到 40%~50%，其中县级医院综合改革试点县的二级医院应达到50%左右；三级医院基本药物销售额要达到25%~30%。以生产、销售基本药物为主的药品生产企业将获得发展先机，企业效益将随之稳定增长。

4、从全国来看，我国经济的持续增长、庞大的人口基数及老龄化趋势、人民生活水平的提高、健康意识的增强，均对医药企业构成长期利好，行业发展将迎来历史性机遇。

（二）2014年度主要工作计划：

1、医药研发是企业核心竞争力的关键所在，公司将继续加强各类新药和仿制药的研发，依靠上市公司平台，加大投资力度，优化产品结构，增强企业的稳步发展。

2、加大各级医院的开发力度，提高医院配送额度，加快医院药房托管项目的实施。

3、提高全员的质量意识，严格按新版GMP要求组织生产，确保产品质量。

4、积极采取各种措施，不断降低生产成本。一方面严格控制各项生产消耗指标，并对存在的影响成本的因素进行分析，加大考核力度，督促采取改进措施；另一方面加大节能降耗方面的技术改造，提高能源的利用效率。

5、完善公司培训课程体系建设，落实公司年度培训计划。建立管理人才、技术人才、营销人才、研发人才和特殊人才等五个方面的培训体系；鼓励员工自学和系统性组织培训相结合的方式，不断提升员工的综合素质。

（三）为实现未来发展战略所需资金及使用计划

公司未来发展战略资金需求，主要由公司通过再融资、自筹和银行贷款解决。2014年度资金使用将根据年度经营计划，在可行的财务预算基础上，合理统筹使用资金。

（四）公司面临主要风险因素的分析

1、随着医药行业监管日趋严格，医药企业从产品、质量、技术、市场准入和药品价格等方面都受到政府行业管理部门法规、政策变化的重大影响。

2、基药和医保目录产品监管加强、药品政策性降价、集中招标、市场竞争加剧等因素，使企业利润的增长面临新的挑战。

3、新产品开发投入大、周期长、风险高，加上GMP 强制认证的要求，行业存在一定的投入风险。

九、与上年度财务报告相比，合并报表范围发生变化的情况说明

本公司与上年相比减少合并单位一家，系本公司三级子公司铜陵市康瑞大药房有限责任公司因产业结构调整、资源整合等原因，在2012年进行清算注销，2013年度已完成税务注销和工商登记注销。

十、公司利润分配及分红派息情况

报告期内利润分配政策特别是现金分红政策的制定、执行或调整情况

√ 适用 □ 不适用

公司已按照中国证监会《关于进一步落实上市公司现金分红有关事项的通知》（证监发[2012]37 号）的要求，修订完善了《公司章程》有关现金分红的条款，并制定了未来三年（2012 年--2014 年）股东回报规划。《公司章程》有关现金分红条款明确了利润分配原则、现金分红条件及比例，其利润分配决策程序和机制完备，中小股东沟通措施明确、合法权益得到了充分的维护。

报告期内，公司严格按照《公司章程》等的相关规定实施了 2012 年度利润分配。公司现金分配政策在报告期没有调整情况发生。

现金分红政策的专项说明	
是否符合公司章程的规定或股东大会决议的要求：	是
分红标准和比例是否明确和清晰：	是
相关的决策程序和机制是否完备：	是
独立董事是否履职尽责并发挥了应有的作用：	是
中小股东是否有充分表达意见和诉求的机会，其合法权益是否得到了充分保护：	是
现金分红政策进行调整或变更的，条件及程序是否合规、透明：	是

公司近 3 年（含报告期）的利润分配预案或方案及资本公积金转增股本预案或方案情况：

1、2011年度公司未实施利润分配及公积金转增股本方案。

2、2012年度公司利润分配预案为：以2013年3月22日的公司总股本为基数，向全体股东每10股派发现金红利1元（含税），不以公积金转增股本。

3、2013年度公司未实施利润分配及公积金转增股本方案。

公司近三年现金分红情况表

单位：元

分红年度	现金分红金额（含税）	分红年度合并报表中归属于上市公司股东的净利润	占合并报表中归属于上市公司股东的净利润的比率（%）
2013 年	0.00	27,346,624.31	0%
2012 年	31,214,123.00	19,018,893.63	164.12%
2011 年	0.00	10,993,877.33	0%

公司报告期内盈利且母公司未分配利润为正但未提出现金红利分配预案

适用 不适用

报告期内盈利且母公司未分配利润为正但未提出现金红利分配预案的原因	公司未分配利润的用途和使用计划
为节约财务费用，保证公司持续、稳步发展。	公司新药研发、新版 GMP 认证及生产经营等所需大量资金。

十一、社会责任情况

公司秉承“珍惜生命，呵护健康，做好药，为百姓”的使命，在挽救生命、治病救人、产品质量等方面努力履行社会责任，保护股东、职工、客户、供应商等利益相关者的合法权益，重视环境保护及安全生产，积极参与社会公益事业。

公司按照诚实守信、互惠互利、合法合规的交易原则，与供应商和经销商保持了良好的合作关系，为消费者提供了优质的产品和服务。

公司注重员工的成长发展，加大各类人才教育培养力度。公司和合肥工业大学达成了校企联合的战略合作意向。并设立“丰原药业奖学金”，“丰原药业班”等。

地域有界，大爱无边，丰原药业一直秉承回馈社会，报答社会的理念，多次积极捐赠善款以及各类物资，积极参加“春蕾计划”，为失学女童搭建起他们飞向蓝天的翅膀，托起祖国明天的太阳。

在未来的发展过程中，公司将一如既往致力于实现人类疾病救治和健康，一如既往的承担对员工、客户、社会和环境的责任，不但为社会提供优质的医药产品和服务，也为地方经济的快速稳定发展做出较大的贡献，为环境保护和社会安定尽职尽责；为社会公益事业自觉、自愿的履行企业公民应尽的义务。

上市公司及其子公司是否属于国家环境保护部门规定的重污染行业

是 否 不适用

上市公司及其子公司是否存在其他重大社会安全问题

是 否 不适用

报告期内是否被行政处罚

是 否 不适用

十二、报告期内接待调研、沟通、采访等活动登记表

接待时间	接待地点	接待方式	接待对象类型	接待对象	谈论的主要内容及提供的资料
2013年01月15日	非现场接待	电话沟通	个人	个人投资者	公司非公开发行股票的相关事项
2013年03月14日	非现场接待	电话沟通	个人	个人投资者	公司非公开发行股票及新药研发的相关事项
2013年04月08日	非现场接待	电话沟通	个人	个人投资者	公司新药研发
2013年05月22日	非现场接待	电话沟通	个人	个人投资者	公司生产经营情况等
2013年06月07日	非现场接待	电话沟通	个人	个人投资者	公司生产的中药产品等
2013年08月16日	非现场接待	电话沟通	个人	个人投资者	公司生产经营情况等
2013年09月25日	非现场接待	电话沟通	个人	个人投资者	公司生产经营情况等
2013年10月25日	非现场接待	电话沟通	个人	个人投资者	公司对徽商银行长期股权投资情况
2013年12月26日	非现场接待	电话沟通	个人	个人投资者	公司筹划重大资产重组股票停牌事项

第五节 重要事项

一、重大诉讼仲裁事项

适用 不适用

本报告期公司无重大诉讼、仲裁事项。

二、媒体质疑情况

适用 不适用

本报告期公司无媒体普遍质疑事项。

三、资产交易事项

1、收购资产情况

交易对方或最终控制方	被收购或置入资产	交易价格(万元)	进展情况(注2)	对公司经营的影响(注3)	对公司损益的影响(注4)	该资产为上市公司贡献的净利润占净利润总额的比率(%)	是否为关联交易	与交易对方的关联关系(适用关联交易情形)	披露日期(注5)	披露索引
蚌埠涂山投资发展有限公司	丰原大药房15%股权	1,311.57	截止本报告披露日,收购资产产权已全部过户。	收购事项对公司业务连续性、管理层稳定性未有影响。			是	同一控制下的关联企业	2013年12月07日	http://www.cninfo.com.cn/finalpage/2013-12-07

四、重大关联交易

1、与日常经营相关的关联交易

关联交易方	关联关系	关联交易类型	关联交易内容	关联交易定价原则	关联交易价格	关联交易金额(万元)	占同类交易金额的比例(%)	关联交易结算方式	可获得的同类交易市价	披露日期	披露索引
安徽丰原国际贸易有限公司	同一控制下的关联企业	原材料采购	塑料粒子、软袋膜	市场定价		1,204.16	1.08%	现金或承兑汇票		2013年03月26日	http://www.cninfo.com.cn/finalpage/2013-03-26
合计				--	--	1,204.16	--	--	--	--	--
大额销货退回的详细情况				无							

关联交易的必要性、持续性、选择与关联方（而非市场其他交易方）进行交易的原因	有利于保证公司所需的塑料粒子等原材料的及时供应，保障公司正常生产经营的需要。
关联交易对上市公司独立性的影响	关联采购金额占同类交易金额的比例（1.08%）较小，因此，本项关联交易不会对上市公司独立性产生影响。
公司对关联方的依赖程度，以及相关解决措施（如有）	无
按类别对本期将发生的日常关联交易进行总金额预计的，在报告期内的实际履行情况（如有）	报告期实际履行情况，在公司 2013 年度预计的日常关联交易额度内。
交易价格与市场参考价格差异较大的原因（如适用）	无

2、资产收购、出售发生的关联交易

关联方	关联关系	关联交易类型	关联交易内容	关联交易定价原则	转让资产的账面价值（万元）	转让资产的评估价值（万元）	市场公允价值（万元）	转让价格（万元）	关联交易结算方式	交易损益（万元）	披露日期	披露索引
蚌埠涂山投资发展有限公司	同一控制下的关联企业	资产收购	丰原大药房 15% 股权	评估价	612.85	1,311.57		1,311.57	现金支付		2013 年 12 月 07 日	http://www.cninfo.com.cn/finalpage/2013-12-07
安徽丰原集团有限公司	公司控股股东	购买无形资产	土地使用权	市场	233.39	297.95		297.95	现金支付			
淮南泰复制药有限公司	同一控制下的关联企业	购买无形资产	生产技术所有权	评估价	161.09	569.51		569.51	现金支付		2013 年 12 月 07 日	http://www.cninfo.com.cn/finalpage/2013-12-07
转让价格与账面价值或评估价值差异较大的原因（如有）				1、丰原大药房资产评估增值的主要原因为固定资产中房屋建筑物的增值幅度较大所致。2、淮南泰复无形资产评估增值系该项生产技术批件较难取得，产品紧俏，且技术收益能力较高，技术价值增加所致。								
对公司经营成果与财务状况的影响情况				报告期内，丰原大药房实现净利润 159.88 万元。								

3、关联债权债务往来

是否存在非经营性关联债权债务往来

是 否

关联方	关联关系	债权债务类型	形成原因	是否存在非经营性资金占用	期初余额（万元）	本期发生额（万元）	期末余额（万元）
安徽泰格维生素实业有限公司	受同一实际控制人控制	应收关联方债权	货款	否		143.31	143.31
蚌埠市大禹土木工程有限公司	受同一实际控制人控制	应收关联方债权	代购材料	否		18.97	18.97
蚌埠市高能化工设备制造安装有限责任公司	受同一实际控制人控制	应付关联方债务	接受劳务	否		252.99	252.99
安徽丰原食品股份有限公司	受同一实际控制人控制	应付关联方债务	采购原材料及商品	否		114.62	114.62
安徽丰原国际贸易有限公司	受同一实际控制人控制	应付关联方债务	采购原材料及商品	否		92.84	92.84
安徽丰原国际货运有限公司	受同一实际控制人控制	应付关联方债务	采购原材料及商品	否		28.47	28.47
安徽丰原化工装备有限公司	受同一实际控制人控制	应付关联方债务	采购原材料及商品	否	36.3	-13.02	23.28
安徽丰原集团有限公司	受同一实际控制人控制	应付关联方债务	采购原材料及商品	否	211.21	-190.67	20.54
安徽丰原发酵技术工程研究有限公司	受同一实际控制人控制	应付关联方债务	采购原材料及商品	否		10	10
淮南泰复制药有限公司	受同一实际控制人控制	应付关联方债务	采购原材料及商品	否	8	-1	7
安徽丰原农业服务有限公司	受同一实际控制人控制	应付关联方债务	采购原材料及商品	否		6.75	6.75
安徽丰原物流有限公司	受同一实际控制人控制	应付关联方债务	采购原材料及商品	否		0.6	0.6
蚌埠市大禹土木工程有限公司	受同一实际控制人控制	应付关联方债务	接受劳务	否	21.61	-21.61	
关联债权债务对公司经营成果及财务状况的影响	关联债权债务发生额及所占比例较小，对公司经营成果及财务状况影响较小。						

五、重大合同及其履行情况

1、担保情况

单位：万元

公司对外担保情况（不包括对子公司的担保）								
担保对象名称	担保额度 相关公告 披露日期	担保额度	实际发生日期 （协议签署 日）	实际担保金额	担保类型	担保期	是否履行 完毕	是否为关 联方担保 （是或 否）
蚌埠市第一污水处 理厂	2005年06 月09日	5,000	2005年09月 29日	5,000	连带责任保 证	8年	是	否
报告期内审批的对外担保额度 合计（A1）		0		报告期内对外担保实际发生 额合计（A2）		0		
报告期末已审批的对外担保额 度合计（A3）		5,000		报告期末实际对外担保余额 合计（A4）		0		
公司对子公司的担保情况								
担保对象名称	担保额度 相关公告 披露日期	担保额度	实际发生日期 （协议签署 日）	实际担保金 额	担保类型	担保期	是否履行 完毕	是否为关 联方担保 （是或 否）
蚌埠丰原涂山制药 有限公司	2012年08 月24日	700	2013年07月 24日	700	连带责任保证	1年	否	否
蚌埠丰原涂山制药 有限公司	2011年07 月08日	1,000			连带责任保证	3年	否	否
蚌埠丰原涂山制药 有限公司	2011年05 月25日	1,000			连带责任保证	3年	是	否
安徽丰原医药进出 口有限公司	2012年02 月18日	1,500			连带责任保证	2年	否	否
报告期内审批对子公司担保额 度合计（B1）		0		报告期内对子公司担保实际 发生额合计（B2）		700		
报告期末已审批的对子公司担 保额度合计（B3）		4,200		报告期末对子公司实际担保 余额合计（B4）		700		
公司担保总额（即前两大项的合计）								
报告期内审批担保额度合计 （A1+B1）		0		报告期内担保实际发生额合 计（A2+B2）		700		
报告期末已审批的担保额度合 计（A3+B3）		9,200		报告期末实际担保余额合计 （A4+B4）		700		
实际担保总额（即 A4+B4）占公司净资产的比例（%）				0.69%				
其中：								

为股东、实际控制人及其关联方提供担保的金额（C）	0
直接或间接为资产负债率超过 70% 的被担保对象提供的债务担保金额（D）	0
担保总额超过净资产 50% 部分的金额（E）	0
上述三项担保金额合计（C+D+E）	0
未到期担保可能承担连带清偿责任说明（如有）	无
违反规定程序对外提供担保的说明（如有）	无

采用复合方式担保的具体情况说明

2、其他重大交易

2013年12月5日，本公司全资子公司安徽丰原蚌埠医药有限公司（下称“蚌埠医药公司”）与蚌埠医学院第二附属医院签订《药品供货协议书》。协议约定：蚌埠医药公司在向蚌埠医学院第二附属医院缴纳1.21亿元人民币药品质量安全保证金（无息）后，取得向蚌埠医学院第二附属医院供货权（配送药品），供货期限（自2014年起）为八年，供货总金额不低于人民币壹拾伍亿元。

六、承诺事项履行情况

1、公司或持股 5% 以上股东在报告期内发生或以前期间发生但持续到报告期内的承诺事项

承诺事项	承诺方	承诺内容	承诺时间	承诺期限	履行情况
股改承诺	公司股权分置改革方案中非流通股股东	1、安徽省无为制药厂、安徽蚌埠涂山制药厂、安徽省马鞍山生物化学制药厂持有的非流通股份自获得上市流通权之日起，在 24 个月内不上市交易或转让，在上述期满后非流通股股东通过证券交易所挂牌交易出售股份数量占丰原药业股份总数的比例在 12 个月内不超过百分之五，24 个月内不超过百分之十。2、如果在本次股权分置改革实施前，河南省龙浩实业有限公司持有的公司 2,880 万股股份不能过户至深圳市创新投资集团有限公司名下，或者出现其他情况导致该部分股东无法执行相应对价安排，安徽蚌埠涂山制药厂同意对该部分股东的执行对价安排先行代为垫付。在代为垫付的情况下，该部分股东所持股份（无论该等股份的所有权是否发生转移）如上市流通，应当向代为垫付的非流通股股东偿还代为垫付的款项，或者取得代为垫付的非流通股股东的同意。3、由于公司第八大非流通股股东安徽省无为县印刷厂所持本公司 164,000 股股份（占公司股本总额的 0.06%）全部处于司法冻结状态，为了使公司股权分置改革得以顺利进行，安徽蚌埠涂山制药厂同意对该部分股东的执行对价安排先行代为垫付。代为垫付后，非流通股股东安徽省无为县印刷厂所持股份（无论该等股份的所有权是否发生转移）如上市流通，应当向代为垫付的非流通股股东偿还代为垫付的款项，或者取得代为垫付的非流通股股东的同意。承诺人同时保证不履行或者不完全履行承诺的，赔偿其他股东因此而遭受的损失。	2005 年 10 月 20 日		承诺事项严格按照规定履行，没有违反承诺事项的情况发生。

收购报告书或权益变动报告书中所作承诺	蚌埠银河生物科技股份有限公司	1、承诺方作为上市公司的实际控制人保证现在和将来不经营与丰原药业相同的业务；亦不间接经营、参与投资与丰原药业业务有竞争的企业。承诺方同时保证不利用其实际控制人的地位损害丰原药业及其他股东的正当权益。并且承诺方将促使承诺方全资拥有或其拥有 50% 股权以上或相对控股的下属子公司遵守上述承诺。2、与丰原药业之间将尽可能的避免和减少关联交易的发生，对于无法避免或者有合理原因而发生的关联交易，承诺人将遵循市场公正、公平、公开的原则，并严格遵守国家有关法律、法规、深圳交易所上市规则及上市公司章程，依法签订协议，履行法定程序，保证不通过关联交易损害丰原药业及其他股东的合法权益。	2011 年 09 月 05 日		承诺事项严格按照规定履行，没有违反承诺事项的情况发生。
资产重组时所作承诺					
首次公开发行或再融资时所作承诺	丰原集团	见本报告第八节 公司治理 七、同业竞争	2012 年 7 月 5 日		上述承诺事项严格按照规定履行，没有违反承诺事项的情况发生。
		以现金方式按照与其他发行对象相同的认购价格认购公司非公开发行的股份，认购的股票数量为本次发行股票总数的 29.41%，认购的本次发行股票自本次非公开发行结束之日起 36 个月内不得转让。	2012 年 2 月 16 日		上述承诺事项严格按照规定履行，没有违反承诺事项的情况发生。
其他对公司中小股东所作承诺					
承诺是否及时履行			是		
未完成履行的具体原因及下一步计划（如有）			无		

七、聘任、解聘会计师事务所情况

现聘任的会计师事务所

境内会计师事务所名称	北京中证天通会计师事务所（特殊普通合伙）
境内会计师事务所报酬（万元）	60
境内会计师事务所审计服务的连续年限	2
境内会计师事务所注册会计师姓名	陈少明、赵权

当期是否改聘会计师事务所

是 否

聘请内部控制审计会计师事务所、财务顾问或保荐人情况

适用 不适用

八、其他重大事项的说明

因筹划重大资产重组事项，本公司股票自2013年12月18日起停牌。2014年3月14日，公司召开第六届十次（临时）董事会，审议通过关于公司向四川省宜宾普什集团有限公司发行股份购买其所持有的成都普什制药有限公司100%股权并募集配套资金的相关议案。本次发行股份购买资产的具体事项详见本公司于2014年3月25日在巨潮资讯网（www.cninfo.com.cn）上披露的《安徽丰原药业股份有限公司发行股份购买资产并募集配套资金预案》。公司股票自2014年3月25日开市起恢复交易。

第六节 股份变动及股东情况

一、股份变动情况

单位：股

	本次变动前		本次变动增减（+，-）					本次变动后	
	数量	比例(%)	发行新股	送股	公积金 转股	其他	小计	数量	比例(%)
一、有限售条件股份	28,964,000	11.14%	52,132,030				52,132,030	81,096,030	25.97%
2、国有法人持股			38,032,030				38,032,030	44,332,030	14.19%
3、其他内资持股	28,964,000	11.14%	14,100,000				14,100,000	36,764,000	11.77%
其中：境内法人持股	28,964,000	11.14%	10,600,000				10,600,000	33,264,000	10.65%
境内自然人持股			3,500,000				3,500,000	3,500,000	1.12%
二、无限售条件股份	231,045,200	88.86%						231,045,200	74.01%
1、人民币普通股	231,045,200	88.86%						231,045,200	74.01%
三、股份总数	260,009,200	100%	52,132,030				52,132,030	312,141,230	100%

股份变动的原因

适用 不适用

报告期内，本公司完成了非公开发行普通股（A股）52,132,030股的发行工作。

股份变动的批准情况

适用 不适用

报告期内，公司非公开发行普通股（A股）经中国证券监督管理委员会核发的证监许可[2012]1657号文核准。

股份变动的过户情况

适用 不适用

2013年3月11日，本公司就非公开发行股份向中国证券登记结算有限责任公司深圳分公司提交相关登记材料。经确认，本次非公开发行的52,132,030股于2013年3月20日的前一交易日日终登记到账，并正式列入本公司的股东名册。

股份变动对最近一年和最近一期基本每股收益和稀释每股收益、归属于公司普通股股东的每股净资产等财务指标的影响

适用 不适用

报告期	项目	非公开发行前	非公开发行后
2012年度	每股净资产（元/股）	2.8236	2.3520
	基本每股收益（元/股）	0.0731	0.0609
	稀释每股收益（元/股）	0.0731	0.0609

公司认为必要或证券监管机构要求披露的其他内容

适用 不适用

二、证券发行与上市情况

1、报告期末近三年历次证券发行情况

股票及其衍生 证券名称	发行日期	发行价格 (或利率)	发行数量	上市日期	获准上市交易 数量	交易终止日期
股票类						
普通股 (A)股		5.7 元/股	52,132,030	2013 年 3 月 20 日	52,132,030	

前三年历次证券发行情况的说明

无。

2、公司股份总数及股东结构的变动、公司资产和负债结构的变动情况说明

公司股份总数及股本结构的变动详见上述股份变动情况表。公司资产负债率由报告期初的46.57%变动至报告期末的46.78%。

三、股东和实际控制人情况

1、公司股东数量及持股情况

单位：股

报告期末股东总数	33,699		年度报告披露日前第 5 个交易日末股东总数	38,484				
持股 5% 以上的股东或前 10 名股东持股情况								
股东名称	股东性质	持股比例 (%)	报告期末持 股数量	报告期内增 减变动情况	持有有限 售条件的 股份数量	持有无限 售条件的 股份数量	质押或冻结情况	
							股份 状态	数量
安徽省无为制药厂	国有法人	7.64%	23,853,742	-14,500,000	0	23,853,742	质押	19,000,000
安徽蚌埠涂山制药厂	国有法人	5.36%	16,727,600	-2,494,300	6,300,000	10,427,600	质押	9,600,000
国元证券股份有限公司 约定购回专用账户	境内非国 有法人	4.94%	15,425,300	+15,425,300	0	15,425,300		
安徽丰原集团有限公司	国有法人	4.91%	15,332,030	+15,332,030	15,332,030	0		
海通证券股份有限公司 约定购回专用账户	境内非国 有法人	4.65%	14,500,000	+14,500,000	0	14,500,000		
深圳市创新投资集团有 限公司	境内非国 有法人	4.16%	13,000,000	+13,000,000	13,000,000	0		
安徽省马鞍山生物化学 制药厂	国有法人	3.73%	11,655,558	-7,231,000	0	11,655,558	质押	9,400,000

安徽省巢湖蜂宝制药有限公司	境内非国有法人	3.04%	9,500,000	+9,500,000	9,500,000	0		
中国长城资产管理公司	国有法人	2.24%	7,000,000	+7,000,000	7,000,000	0		
上海丹晟投资管理合伙企业（有限合伙）	境内非国有法人	2.24%	7,000,000	+7,000,000	7,000,000	0		
战略投资者或一般法人因配售新股成为前 10 名股东的情况（如有）（参见注 3）	报告期末，安徽丰原集团有限公司、中国长城资产管理公司及上海丹晟投资管理合伙企业（有限合伙）因公司非公开发行新股而成为前十名股东。							
上述股东关联关系或一致行动的说明	报告期末，上述公司股东中，安徽丰原集团有限公司、安徽省无为制药厂、安徽蚌埠涂山制药厂和安徽省马鞍山生物化学制药厂属于《上市公司收购管理办法》中规定的一致行动人，未知其他股东之间是否存在关联关系。							
前 10 名无限售条件股东持股情况								
股东名称	报告期末持有无限售条件股份数量	股份种类						
		股份种类	数量					
安徽省无为制药厂	23,853,742	人民币普通股	23,853,742					
国元证券股份有限公司约定购回专用账户	15,425,300	人民币普通股	15,425,300					
海通证券股份有限公司约定购回专用账户	14,500,000	人民币普通股	14,500,000					
安徽省马鞍山生物化学制药厂	11,655,558	人民币普通股	11,655,558					
安徽蚌埠涂山制药厂	10,427,600	人民币普通股	10,427,600					
谈国平	902,350	人民币普通股	902,350					
林洁娜	816,000	人民币普通股	816,000					
张永生	800,000	人民币普通股	800,000					
倪献光	732,000	人民币普通股	732,000					
范晓莉	711,456	人民币普通股	711,456					
前 10 名无限售流通股股东之间，以及前 10 名无限售流通股股东和前 10 名股东之间关联关系或一致行动的说明	报告期末，上述公司股东中，安徽省无为制药厂、安徽蚌埠涂山制药厂和安徽省马鞍山生物化学制药厂属于《上市公司收购管理办法》中规定的一致行动人，未知其他股东之间是否存在关联关系。							
前十大股东参与融资融券业务股东情况说明（如有）（参见注 4）	报告期末，公司前十名无限售流通股股东中，公司股东张永生先生通过中国银河证券股份有限公司客户信用交易担保证券账户持有公司股份 80 万股。							

公司股东在报告期内是否进行约定购回交易

√ 是 □ 否

1、2013年3月22日，公司股东安徽蚌埠涂山制药厂将持有公司股份8,794,300股，在国元证券股份有限公司办理了期限为一年的约定购回式证券交易业务。

股东名称	股份性质	交易前		交易后	
		持有公司股数 (万股)	占公司总股本 的比例	持有公司股数 (万股)	占公司总股本 的比例
安徽蚌埠涂山制药厂	无限售流通股	1,922.19	6.16%	1,042.76	3.34%

2、2013年4月10日，公司股东安徽省无为制药厂将持有公司股份1,450万股，在海通证券股份有限公司办理了期限为182天的约定购回式证券交易业务。报告期内，安徽省无为制药厂将上述已办理的约定购回式证券交易于到期日后又办理了183天的延期购回手续。

股东名称	股份性质	交易前		交易后（延期购回）	
		持有公司股数 (万股)	占公司总股本 的比例	持有公司股数 (万股)	占公司总股本 的比例
安徽省无为制药厂	无限售流通股	3,835.3742	12.29%	2,385.3742	7.64%

3、2013年11月29日，公司股东安徽省马鞍山生物化学制药厂将持有公司股份663.1万股，在国元证券股份有限公司办理了期限为一年的约定购回式证券交易业务。

股东名称	股份性质	交易前		交易后	
		持有公司股数 (万股)	占公司总股本的 比例	持有公司股数 (万股)	占公司总股本的 比例
安徽省马鞍山生物化学制药厂	无限售流通股	1,828.6558	5.86%	1,165.5558	3.73%

2、公司控股股东情况

法人

控股股东名称	法定代表人/ 单位负责人	成立日期	组织机构 代码	注册资本	主要经营业务
安徽省无为制药厂	毕方庆	1982年2月15日	71396414-1	1,381.6万元	药物研究,药品包装材料生产
经营成果、财务状况、现金流和未来发展策略等	截至2013年12月31日,安徽省无为制药厂总资产为93,876,205.73元,净资产为23,029,179.07元。(财务数据未经审计)。				
控股股东报告期内控股和参股的其他境内外上市公司的股权情况	无。				

控股股东报告期内变更

适用 不适用

3、公司实际控制人情况

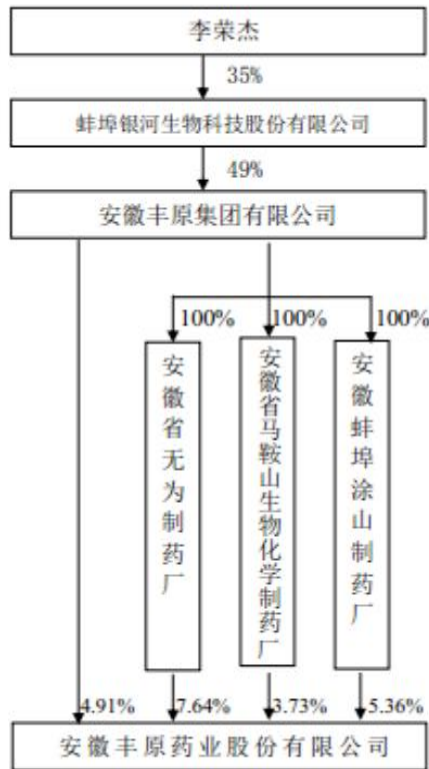
自然人

实际控制人姓名	国籍	是否取得其他国家或地区居留权
李荣杰	中国	否
最近 5 年内的职业及职务	李荣杰先生：研究生学历，高级工程师，中共党员，中共十六大代表，第十届、十一届全国人大代表。现任安徽丰原集团有限公司党委书记、董事长，蚌埠银河生物科技股份有限公司董事长。曾任蚌埠化肥厂技术员，蚌埠华能无水柠檬酸厂生产科长、副厂长、负责人，蚌埠柠檬酸厂党委书记、厂长，安徽丰原集团有限公司总经理，安徽丰原生物化学股份有限公司董事长等职务。	
过去 10 年曾控股的境内外上市公司情况	无	

实际控制人报告期内变更

适用 不适用

公司与实际控制人之间的产权及控制关系的方框图



实际控制人通过信托或其他资产管理方式控制公司

适用 不适用

第七节 董事、监事、高级管理人员和员工情况

一、董事、监事和高级管理人员持股变动

姓名	职务	任职状态	性别	年龄	任期起始日期	任期终止日期	期初持股数(股)	本期增持股份数量(股)	本期减持股份数量(股)	期末持股数(股)
徐桦木	董事长	现任	男	67	2013年4月18日	2016年4月17日	0	0	0	0
高 际	董事兼总经理	现任	男	42	2013年4月18日	2016年4月17日	0	0	0	0
何宏满	董事	现任	男	42	2013年4月18日	2016年4月17日	0	0	0	0
胡月娥	董事兼副总经理	现任	女	52	2013年4月18日	2016年4月17日	0	0	0	0
廉保华	董事兼副总经理	现任	男	49	2013年4月18日	2016年4月17日	0	0	0	0
杜 力	董事	现任	男	56	2013年4月18日	2016年4月17日	0	0	0	0
杨敬石	独立董事	现任	男	31	2013年4月18日	2016年4月17日	0	0	0	0
何广卫	独立董事	现任	男	48	2013年4月18日	2016年4月17日	0	0	0	0
张瑞稳	独立董事	现任	男	50	2013年4月18日	2016年4月17日	0	0	0	0
乔如林	独立董事	离任	男	45	2010年3月31日	2013年4月18日	0	0	0	0
李远	监事会主席	现任	男	35	2013年9月24日	2016年4月17日	0	0	0	0
周自学	监事	现任	男	60	2013年4月18日	2016年4月17日	0	0	0	0
宋晓光	监事	现任	男	44	2013年4月18日	2016年4月17日	0	0	0	0
张明祥	监事会主席	离任	男	57	2013年4月18日	2013年9月24日	0	0	0	0
盛太奎	监事	离任	男	48	2010年3月31日	2013年4月18日	0	0	0	0
章绍毅	常务副总经理	现任	男	52	2013年4月18日	2016年4月17日	0	0	0	0
李国坤	副总经理	现任	男	42	2013年4月18日	2016年4月17日	0	0	0	0
卢家和	副总经理	现任	男	51	2013年4月18日	2016年4月17日	0	0	0	0
张玉萍	财务总监	现任	女	44	2013年4月18日	2016年4月17日	0	0	0	0
荀旭东	副总经理	离任	男	41	2010年3月31日	2013年4月18日	0	0	0	0
张 军	董事会秘	现任	男	44	2013年4月18日	2016年4月17日	0	0	0	0
合计	--	--	--	--	--	--	0	0	0	0

二、任职情况

公司现任董事、监事、高级管理人员最近 5 年的主要工作经历

1、徐桦木先生：历任安徽油泵油嘴厂总工程师、厂长兼党委书记、巢湖市经贸委副主任、安徽丰原生物化学股份有限公司副董事长、总经理等职。现任本公司董事长、党委书记。

2、高际先生：历任安徽丰原生物化学股份有限公司第二、三、五分厂厂长、生产部长、总经理助理，安徽丰原马鞍山生物化学股份公司总经理，安徽丰原大禹工程公司总经理，安徽丰原集团有限公司总经理助理，安徽丰原油脂有限公司总经理。2008年10月至今任本公司董事兼总经理。

3、何宏满先生：历任安徽丰原生物化学股份有限公司董事会秘书、投资发展部部长、国内贸易部部长、副总经理，安徽丰原集团有限公司总工办主任、副总经理，安徽丰原生物化学股份有限公司董事。现任蚌埠银河生物科技股份有限公司董事、安徽丰原集团有限公司董事兼总经理、泰复实业股份有限公司董事。2008年3月至今任本公司董事。

4、胡月娥女士：历任安徽丰原生物化学股份有限公司财务部副部长、部长、副总经理、财务总监、董事等职。2007年11月至2008年10月任本公司董事。2007年10月至今任本公司副总经理，2012年5月至今任本公司董事。

5、廉保华先生：历任铜陵市发展和改革委员会副主任兼机关党委书记、安徽省政府发展研究中心工业经济处处长、财政金融处处长等职务。2007年10月至今任本公司副总经理，2013年4月至今任本公司董事。

6、杜力先生：历任大学助教、市场经理，中国科学院西安光学精密机械研究所研究室副主任、学术委员会委员等职。现任深圳市创新投资集团有限公司投资委员会委员、高级投资经理、山东区总经理。2007年11月至今任本公司董事。

7、何广卫先生：历任安徽中医学院助教、合肥医工医药研究所所长。现任合肥医工医药有限公司董事长兼总经理。2009年5月至今任本公司独立董事。

8、杨敬石先生：历任上海市世通律师事务所金融法律部主任。现任上海中沃律师事务所合伙人。2012年11月至今任本公司独立董事。

9、张瑞稳先生：历任中国科技大学管理学院会计学副教授，现于中国科技大学任教。2013年4月至今任本公司独立董事。

10、李远先生：历任安徽丰原生物化学股份有限公司生产部部长、总经理助理、柠檬酸生产部副总经理；安徽丰原发酵技术工程研究有限公司副总经理。现任安徽丰原集团有限公司总经理助理兼办公室主任、人事部部长。2013年9月至今任本公司监事会主席。

11、周自学先生：历任本公司董事、总经理、副总经理职务。2007年4月至2013年4月任本公司董事兼副总经理。2013年4月至今任本公司监事。

12、宋晓光先生：历任蚌埠轧钢厂主管会计、蚌埠淮河钢铁有限公司财务科长、安徽丰原集团有限公司审计部副部长。2008年11月加入本公司工作，曾先后任本公司审计部副部长、部长。现任本公司审计法律部副部长。2013年4月至今任本公司职工代表监事。

13、章绍毅先生：曾担任本公司无为药厂厂长、本公司涂山药厂厂长、公司副总经理等职。2007年4月至今任本公司副总经理。

14、李国坤先生：曾任安徽中键塑胶制品有限公司财务部副经理、经理，安徽丰原生物化学股份有限公司财务部副部长、部长，公司财务总监。2013年4月至今任本公司副总经理。

15、卢家和先生：曾任安徽丰原大药房连锁有限公司副总经理、安徽丰原铜陵医药有限公司副总经理、本公司销售公司副总经理、本公司固镇药厂厂长、本公司法律事务部部长、马鞍山丰原制药有限公司董事长。2007年4月至2010年3月任本公司职工代表监事。2013年4月至今任本公司副总经理。

16、张玉萍女士：1991年8月加入华能蚌埠无水柠檬酸厂工作。历任华能蚌埠无水柠檬酸厂会计，蚌埠东亚大厦有限公司财务部副部长，安徽丰原生物化学股份有限公司财务部综合室主任、财务部副主任、会计师等职。2008年1月加入本公司工作，历任本公司财务部部长、本公司监事。2013年4月至今任本公司财务总监。

17、张军先生：1998年10月加入本公司工作，历任本公司办公室主任、证券部部长。1998年10月至今任本公司董事会秘书。

在股东单位任职情况

√ 适用 □ 不适用

任职人员姓名	股东单位名称	在股东单位担任的职务	任期起始日期	任期终止日期	在股东单位是否领取报酬津贴
何宏满	安徽丰原集团有限公司	董事兼总经理	2006年12月01日		是
杜力	深圳市创新投资集团有限公司	山东区总经理			是
李远	安徽丰原集团有限公司	总经理助理	2012年09月05日		是

在其他单位任职情况

√ 适用 □ 不适用

任职人员姓名	其他单位名称	在其他单位担任的职务	任期起始日期	任期终止日期	在其他单位是否领取报酬津贴
何宏满	蚌埠银河生物科技股份有限公司	董事	2009年9月9日		否
在其他单位任职情况的说明	其他单位指公司股东及其关联单位。				

三、董事、监事、高级管理人员报酬情况

董事、监事、高级管理人员报酬的决策程序、确定依据、实际支付情况

1、决策程序：公司董事、监事的报酬事项及独立董事的津贴标准由公司股东大会决定；公司高级管理人员报酬事项由公司董事会决定。

2、确定依据：在公司领取薪酬的董事、监事及高级管理人员的报酬，依据《公司薪酬管理办法》的规定，按管理和经营目标责任考核的要求，实行岗位绩效工资制。年终董事会根据公司生产经营指标的完成情况、高管人员的岗位绩效考核情况，确定相关人员的年度报酬总额。

3、实际支付：报告期内，公司董事、监事和高级管理人员在公司领取的报酬总额为309.17万元，其中独立董事发放的津贴为每人3万元/年。

公司报告期内董事、监事和高级管理人员报酬情况

单位：万元

姓名	职务	性别	年龄	任职状态	从公司获得的报酬总额	从股东单位获得的报酬总额	报告期末实际所得报酬
徐桦木	董事长	男	67	现任	47.64	0	47.64
高 际	董事兼总经理	男	42	现任	44.55	0	44.55
何宏满	董事	男	42	现任	0		
胡月娥	董事兼副总经理	女	52	现任	26.01	0	26.01
廉保华	董事兼副总经理	男	49	现任	29.22	0	29.22
杜 力	董事	男	56	现任	0		
杨敬石	独立董事	男	31	现任	3	0	3
何广卫	独立董事	男	48	现任	3	0	3
张瑞稳	独立董事	男	50	现任	2.25	0	2.25
乔如林	独立董事	男	45	离任	1	0	1
李远	监事会主席	男	35	现任	0		
周自学	监事	男	60	现任	25.91	0	25.91
宋晓光	监事	男	44	现任	7.81	0	7.81
张明祥	监事会主席	男	57	离任			
盛太奎	监事	男	48	离任	9.27	0	9.27
章绍毅	常务副总经理	男	52	现任	30.15	0	30.15
李国坤	副总经理	男	42	现任	26.02	0	26.02
卢家和	副总经理	男	51	现任	9.5	0	9.5
张玉萍	财务总监	女	44	现任	16.17	0	16.17
荀旭东	副总经理	男	41	离任	17.27	0	17.27
张 军	董事会秘书	男	44	现任	10.4	0	10.4
合计	--	--	--	--	309.17	0	309.17

公司董事、监事、高级管理人员报告期内被授予的股权激励情况

 适用 不适用

四、公司董事、监事、高级管理人员变动情况

姓名	担任的职务	类型	日期	原因
周自学	董事兼副总经理	任期满离任	2013 年 04 月 18 日	公司董事会换届选举，任期届满离任。
周自学	监事	被选举	2013 年 04 月 18 日	公司监事会换届选举，被选举任职。
廉保华	董事	被选举	2013 年 04 月 18 日	公司董事会换届选举，被选举任职。
乔如林	独立董事	任期满离任	2013 年 04 月 18 日	公司董事会换届选举，任期届满离任。
张瑞稳	独立董事	被选举	2013 年 04 月 18 日	公司董事会换届选举，被选举任职。
张明祥	监事会主席	离任	2013 年 09 月 24 日	因工作原因，请辞离职。

李远	监事会主席	被选举	2013年09月24日	公司监事会成员改选，被选举任职。
盛太奎	监事	任期满离任	2013年04月18日	公司监事会换届选举，任期满离任。
张玉萍	职工代表监事	任期满离任	2013年04月18日	公司监事会换届选举，任期满离任。
宋晓光	职工代表监事	被选举	2013年04月18日	公司监事会换届选举，被选举任职。
张玉萍	财务总监	聘任	2013年04月18日	公司董事会聘任。
李国坤	财务总监	任期满离任	2013年04月18日	公司董事会换届选举，任期满离任。
李国坤	副总经理	聘任	2013年04月18日	公司董事会聘任。
荀旭东	副总经理	任期满离任	2013年04月18日	公司董事会换届选举，任期满离任。

五、报告期核心技术团队或关键技术人员变动情况（非董事、监事、高级管理人员）

报告期内，公司无核心技术团队或关键技术人员变动的情形发生。

六、公司员工情况

截至2013年12月31日，公司共有在册员工4992人（其中子公司3809人）。公司全体员工专业结构、受教育程度及年龄分布情况如下：

1、专业结构

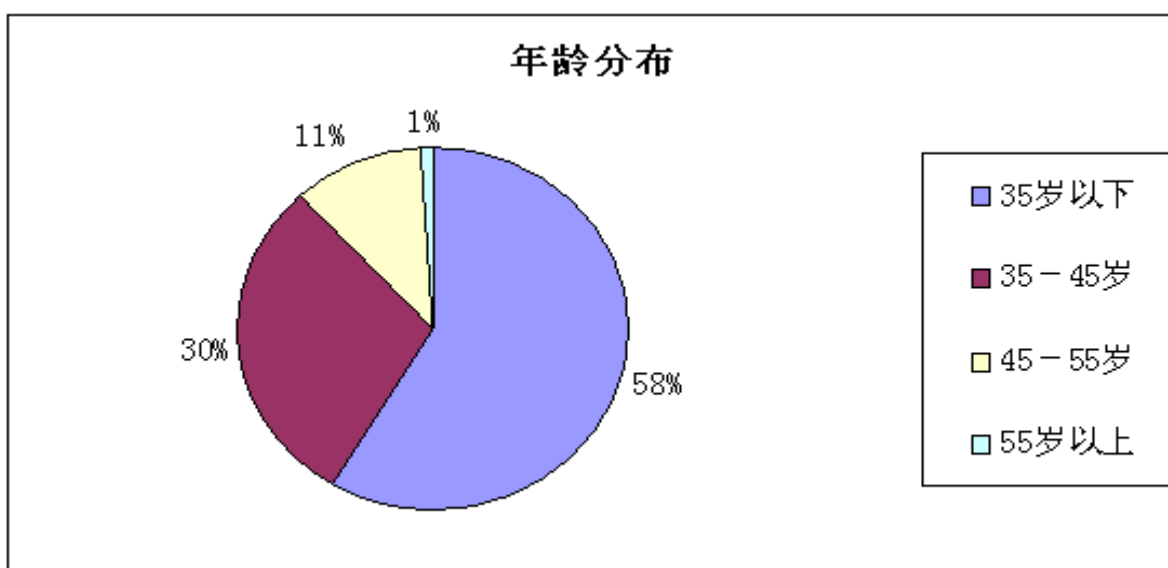
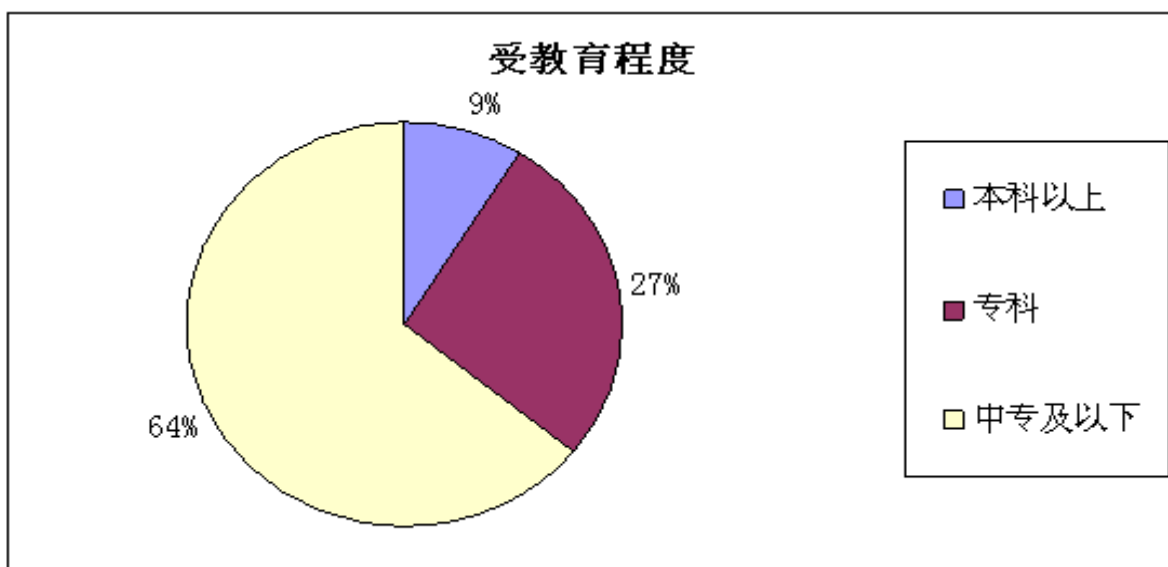
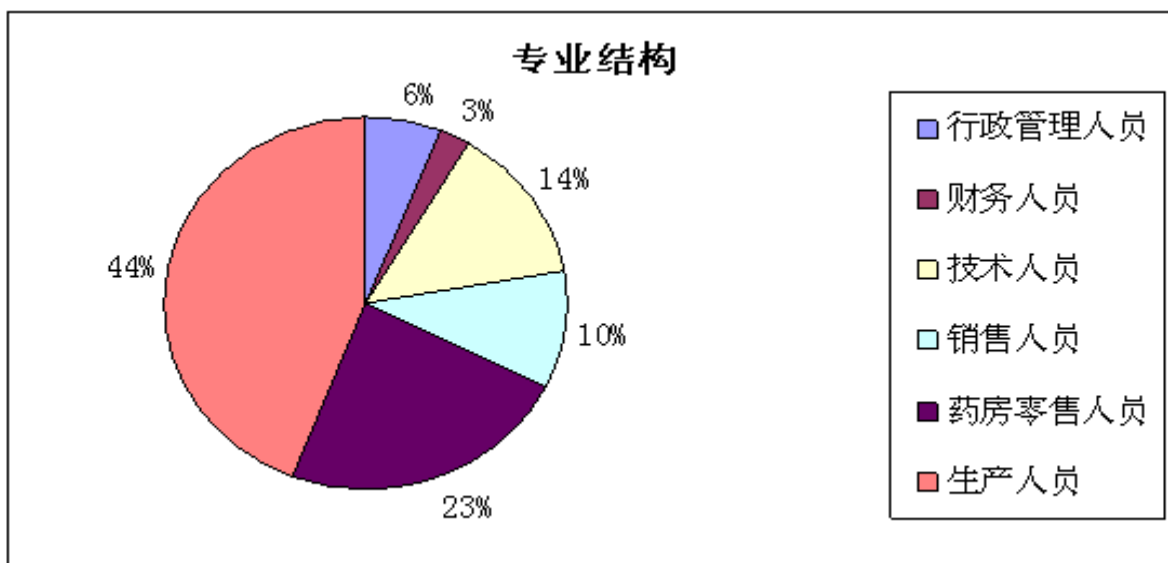
分工	人数	占总人数的比例（%）
行政管理人员	301	6.03
财务人员	130	2.60
技术人员	684	13.70
销售人员	504	10.10
药房零售人员	1165	23.34
生产人员	2208	44.23
合计	4992	100.00

2、受教育程度

学历	人数	占总人数的比例（%）
本科以上	447	8.96
专科	1336	26.76
中专及以下	3209	64.28
合计	4992	100.00

3、年龄分布

年龄分布	人数	占总人数的比例
35岁以下	2923	58.55
35—45岁	1479	29.63
45—55岁	531	10.64
55岁以上	59	1.18
合计	4992	100.00



其中公司需承担部分费用的离退休人员为82人。

第八节 公司治理

一、公司治理的基本状况

报告期内，公司严格按照《公司法》、《证券法》、《上市公司治理准则》等法律、法规和中国证监会发布的有关上市公司治理的规范性文件的要求，不断健全和完善公司法人治理结构，形成较为有效的内部控制体系。公司股东大会、董事会、监事会和管理层严格按照《公司章程》及与公司治理结构相关的内控管理制度，行使权力、决策、监督和执行等各方面的职责和权限，实行规范运作，公司法人治理制度健全，各项内部控制活动充分、有效，公司治理的实际状况符合中国证监会有关文件的要求，不存在监管部门要求限期整改的问题。

公司治理与《公司法》和中国证监会相关规定的要求是否存在差异

是 否

公司治理与《公司法》和中国证监会相关规定的要求不存在差异。

公司治理专项活动开展情况以及内幕信息知情人登记管理制度的制定、实施情况

公司严格按照《公司法》、《证券法》、《上市公司治理准则》等法律、法规和中国证监会发布的有关上市公司治理的规范性文件的要求，不断完善公司法人治理结构，公司内控体系建设和完善工作正在稳步推进，有效保证了公司规范运作和健康可持续发展。报告期内，公司积极贯彻实施《公司内部控制规范实施工作方案》。在公司总部版、产业公司版（代表单位：“涂山制药”）、商业公司版（代表单位：“营销公司”）、零售连锁版（代表单位：“丰原大药房”）四个版本的《内部控制手册》（试运行）修订完成的基础上，对试运行结果和试运行修订意见进行汇总梳理，逐步完善，形成较为完整的内部风险控制体系。公司全员的内控理念和意识得到了较大程度的提升；各项管理及业务流程得到全面、系统地清理，部门岗位职责权限更加清晰明确；企业内部风险控制体系的关键点更加明确，防范风险的能力得到较大程度的提升。

公司内幕信息管理工作由公司董事会负责。报告期内，公司严格按照《内幕信息知情人登记管理制度》的要求，加强内幕交易防控工作，规范重大信息的内部流转程序，外部信息报送及内幕信息知情人登记备案等工作，有力保证信息披露的公平，切实保护了广大投资者的合法权益。

二、报告期内召开的年度股东大会和临时股东大会的有关情况

1、本报告期年度股东大会情况

会议届次	召开日期	会议议案名称	决议情况	披露日期	披露索引
公司 2012 年年度股东大会	2013 年 04 月 18 日	1、《公司 2012 年年度报告》及其摘要；2、《公司 2012 年度董事会工作报告》；3、《公司 2012 年度监事会工作报告》；4、《公司 2012 年度财务决算的报告》；5、《公司 2012 年度利润分配预案》；6、《关于续聘会计师事务所及其报酬的议案》；7、《关于 2013 年度公司申请银行贷款综合授信额度的议案》。8、《关于公司董事会换届选举的议案》。9、《关于公司监事会换届选举的议案》。	会议所审议的九项议案均获通过。	2013 年 04 月 19 日	公司 2012 年年度股东大会决议公告（公告编号 2013-013）。

2、本报告期临时股东大会情况

会议届次	召开日期	会议议案名称	决议情况	披露日期	披露索引
公司 2013 年第一次临时股东大会	2013 年 01 月 15 日	1、《关于公司无为药厂整体搬迁的议案》；2、《关于更换会计师事务所并确定其报酬的议案》。	会议所审议的两项议案均获通过。	2013 年 01 月 16 日	公司 2013 年第一次临时股东大会决议公告（公告编号：2013-001）。
公司 2013 年第二次临时股东大会	2013 年 09 月 24 日	《关于改选公司监事会成员的议案》。	会议所审议的议案获通过。	2013 年 09 月 25 日	公司 2013 年第二次临时股东大会决议公告（公告编号：2013-035）。
公司 2013 年第三次临时股东大会	2013 年 12 月 24 日	1、《关于子公司与蚌埠医学院第二附属医院签订长期供货协议的议案》；2、《关于子公司购买两项头孢类药品生产技术所有权的议案》；3、《关于收购蚌埠涂山投资发展有限公司所持安徽丰原大药房连锁有限公司 15% 股权的议案》；4、《关于变更募集资金投资项目的议案》。	会议所审议的四项议案均获通过。	2013 年 12 月 25 日	公司 2013 年第三次临时股东大会决议公告（公告编号：2013-052）。

三、报告期内独立董事履行职责的情况

1、独立董事出席董事会及股东大会的情况

独立董事出席董事会情况						
独立董事姓名	本报告期应参加董事会次数	现场出席次数	以通讯方式参加次数	委托出席次数	缺席次数	是否连续两次未亲自参加会议
乔如林	1	1				否
何广卫	9	9				否
张瑞稳	8	8				否
杨敬石	9	8	1			否
独立董事列席股东大会次数		4				

连续两次未亲自出席董事会的说明

无。

2、独立董事对公司有关事项提出异议的情况

独立董事对公司有关事项是否提出异议

是 否

报告期内独立董事对公司有关事项未提出异议。

3、独立董事履行职责的其他说明

独立董事对公司有关建议是否被采纳

是 否

独立董事对公司有关建议被采纳或未被采纳的说明

无。

四、董事会下设专门委员会在报告期内履行职责情况

报告期内，公司董事会下设的专门委员会履行了以下工作职责：

（一）董事会审计委员会根据公司《董事会审计委员会实施细则》、《董事会审计委员会年度审计工作规程》相关规定，本着勤勉尽责的原则，对公司2012年度审计事项履行以下工作职责：

1、认真审阅了公司2012年度审计工作计划及相关资料，并与负责公司年度审计工作的北京中证天通会计师事务所有限公司注册会计师协商确定了公司2012年度财务报告总体审计策略和具体审计计划。

2、在年审注册会计师进场前认真审阅了公司初步编制的2012年度财务会计报表，并出具了书面审核意见。审计委员会认为：公司初步编制的2012年度财务报告真实、准确、完整，能够充分反映公司2012年度的财务状况、经营成果及现金流量情况，同意以此为基础开展公司2012年度财务审计工作。

3、公司年审注册会计师进场后，董事会审计委员会与公司年审注册会计师就审计过程中发现的问题以及审计报告提交的时间进行了沟通和交流，确保审计工作按计划进行。

4、公司年审注册会计师出具初步审计意见后，董事会审计委员会再一次审阅了公司2012年度财务会计报表，并形成书面审核意见。审计委员会认为：年审注册会计师出具的公司2012年度财务报告真实、准确、完整，在所有重大方面均能够公允的反映公司2012年12月31日的财务状况、2012年度的经营成果和现金流量情况。并同意将北京中证天通会计师事务所有限公司出具的公司2012年度审计报告提交公司董事会审议。

5、在北京中证天通会计师事务所有限公司出具公司2012年度审计报告后，董事会审计委员会召开会议，对北京中证天通会计师事务所有限公司从事公司2012年度的审计工作进行了总结，并就公司年度财务会计报表以及关于2013年度聘请会计师事务所等议案进行表决并形成决议。

（二）董事会薪酬与考核委员会对高管人员薪酬的审核意见

经审核公司人力资源部提交的公司董事、监事和高级管理人员2012年度薪酬情况汇总情况表，公司薪酬委员会发表如下审核意见：公司董事、监事和高级管理人员报酬决策程序符合规定；董事、监事和高级管理人员报酬发放标准符合薪酬体系规定；公司2012年年度报告中所披露的董事、监事和高级管理人员薪酬真实、准确。

五、监事会工作情况

监事会在报告期内的监督活动中发现公司是否存在风险

是 否

监事会对报告期内的监督事项无异议。

六、公司相对于控股股东在业务、人员、资产、机构、财务等方面的独立完整情况

1、业务独立。公司作为独立的经营实体，拥有独立、完整的供应、生产和销售系统，面向市场独立经营。公司经营业务独立于控股股东、实际控制人及其控制的其他企业。

2、资产完整。公司与控股股东、实际控制人及其控制的其他企业资产完全分开、产权关系明确。具备与生产经营有关的生产系统、辅助生产系统和配套设施；拥有独立完整的生产所需的房屋及建筑物、机器设备、辅助设施及其他资产；拥有与生产经营有关的土地使用权、专利及商标。公司对所拥有的资产拥有完全的控制支配权。

3、人员独立。公司总经理、副总经理、董事会秘书、财务总监等高级管理人员及核心技术人员均专职在公司工作并领取薪酬。公司建立了独立的劳动、人事、工资管理体系，拥有独立运行的人力资源部，对公司员工按照有关规定和制度实施管理。

4、财务独立。公司设有独立的财务中心，配备了专职财务人员，且财务人员均未在控股股东及其他关联企业兼职；建立了独立的会计核算体系和财务管理制度等内控制度，并独立在银行开设账户，独立经营、独立核算和独立纳税。

5、机构独立。公司根据生产经营的需要设置了完整的内部组织机构，各部门职责明确，组织结构健全。公司拥有独立的经营和办公场所，各职能部门独立运作，与控股股东、实际控制人及其控制的其他企业完全分开。

七、同业竞争情况

1、公司控股股东丰原集团与本公司于2012年2月16日，就转让丰原集团全资子公司蚌埠医药科技发展有限公司的全部股权签署相关协议，相关工商变更登记事宜已办理完毕。

2、丰原集团全资子公司淮南泰复制药有限公司（以下简称“淮南泰复”）近三年来处于持续亏损状态，存在产品单一、多条生产线GMP认证过期及房产未能办理产权证书等影响正常经营的重大缺陷，目前不具备注入本公司的适当条件。

基于上述事实，为避免丰原集团及丰原集团控制的企业与本公司可能存在的同业竞争，根据《证券法》、《上市公司证券发行管理办法》等法律、法规及规范性文件的规定，丰原集团郑重承诺：

（1）在淮南泰复拥有相应的生产资质及权属证书，并具备持续、稳定的经营和盈利能力之时，丰原集团将以适当方式将其全部注入本公司，并以本公司为唯一平台，将丰原集团与医药相关的资产予以整合，实现医药相关资产整体上市，彻底消除丰原集团及丰原集团控制的其他企业与本公司可能存在的同业竞争；在淮南泰复与本公司同业竞争问题解决之前，丰原集团承诺淮南泰复将不再增加产品类别及现有产品产能。

（2）除上列情形之外，丰原集团及丰原集团控制的其他企业不存在从事与本公司相同或相似业务的情形，与本公司不存在现实或潜在的同业竞争。

（3）在作为本公司控股股东期间，丰原集团将不直接或间接经营、参与经营或投资与本公司业务相同或相近的企业，不利用控股地位从事任何有损本公司利益的行为。

（4）在作为本公司控股股东期间，丰原集团及丰原集团控制的企业不谋求与本公司经营业务存在同业竞争的商业机会，如果获得该等商业机会，丰原集团承诺将无条件将其提供给本公司，即便本公司予以放弃，丰原集团及丰原集团控制的企业也不利用或交予任何第三方实施该等商业机会。

（5）丰原集团将严格遵守上述承诺，并促使丰原集团控制的企业遵守上述承诺，对因违反本承诺造成本公司的损失，丰原集团将承担全部赔偿责任。

承诺披露时间：2012年7月5日。

截止本公告披露之日，上述承诺事项严格按照规定履行，没有违反承诺事项的情况发生。

八、高级管理人员的考评及激励情况

公司建立了管理和经营目标责任考核制，积极实施以经营业绩为主导的激励机制，对高级管理人员的薪酬实行岗位工资、绩效工资和考核工资三位一体的分配方式，通过管理过程考核及经营目标绩效考核兑现发放。公司实行严格的绩效考核激励机制，充分调动的高级管理人员的工作积极性。

第九节 内部控制

一、内部控制建设情况

公司遵循《企业内部控制基本规范》等法律法规的要求，结合公司自身特点，建立了较为完善的内部控制管理体系。各项内控制度能够适应公司经营管理和持续发展的需要，提高了公司风险防范能力，保证了公司生产经营活动的有效进行。报告期内，公司根据监管部门的相关要求，结合公司实际情况，对内部控制制度进一步进行了修订和完善。

二、董事会关于内部控制责任的声明

公司根据《企业内部控制基本规范》等相关文件要求，遵循内部控制的基本原则，并结合公司实际情况，建立健全了较为完善的内控体系，形成了科学的决策、执行和监督机制，发挥了应有的控制与防范的作用。在执行内部控制制度过程中，内部控制体系运行良好，在内部控制设计或执行方面未发现存在重大缺陷。公司董事会将继续加强内部控制的内、外部审计监督，充实完善公司内部控制体系，更好的促进公司稳健、快速发展。

三、建立财务报告内部控制的依据

公司根据《会计法》、《企业会计准则》等法律、法规，建立健全了会计核算体系。公司及控股子公司均设立了独立的财务管理部门，制定了涵盖资金、采购、生产、销售、成本控制、投资等一系列统一的财务内控管理制度。公司财务中心负责指导监督各子公司的财务管理工作。公司严格按照企业会计制度等法律、法规的要求，加强对财务报告的编制、报送和分析利用的管理，确保财务报告合法合规、真实完整和有效利用。报告期内，公司未发现财务报告内部控制存在重大缺陷。

四、内部控制评价报告

内部控制评价报告中报告期内发现的内部控制重大缺陷的具体情况	
报告期内未发现内部控制重大缺陷。	
内部控制评价报告全文披露日期	2014 年 04 月 11 日
内部控制评价报告全文披露索引	巨潮资讯网 2014 年 4 月 11 日刊登的公司 2013 年度内部控制自我评价报告

五、内部控制审计报告

适用 不适用

六、年度报告重大差错责任追究制度的建立与执行情况

为增强年报信息披露的真实、准确、及时和完整性，提高年报信息披露质量和透明度，公司制定了《年报信息披露重大差错责任追究制度》，并经公司第四届二十三次董事会审议通过实施。公司严格按照《年报信息披露重大差错责任追究制度》的要求，强化年报信息披露责任意识。报告期内，公司未有重大会计差错更正、重大遗漏信息补充以及业绩预告修正等情形发生。

第十节 财务报告

一、审计报告

审计意见类型	标准无保留审计意见
审计报告签署日期	2014 年 04 月 09 日
审计机构名称	北京中证天通会计师事务所（特殊普通合伙）
审计报告文号	中证天通（2014）证审字第 0201019 号
注册会计师姓名	陈少明、赵权

审计报告正文

安徽丰原药业股份有限公司全体股东：

我们审计了后附的安徽丰原药业股份有限公司（以下简称“丰原药业”）财务报表，包括2013年12月31日的合并资产负债表及资产负债表，2013年度的合并利润表及利润表、合并现金流量表及现金流量表、合并股东权益变动表及股东权益变动表以及财务报表附注。

一、管理层对财务报表的责任

编制和公允列报财务报表是丰原药业管理层的责任，这种责任包括：（1）按照企业会计准则的规定编制财务报表，并使其实现公允反映；（2）设计、执行和维护必要的内部控制，以使财务报表不存在由于舞弊或错误导致的重大错报。

二、注册会计师的责任

我们的责任是在执行审计工作的基础上对财务报表发表审计意见。我们按照中国注册会计师审计准则的规定执行了审计工作。中国注册会计师审计准则要求我们遵守中国注册会计师职业道德守则，计划和执行审计工作以对财务报表是否不存在重大错报获取合理保证。

审计工作涉及实施审计程序，以获取有关财务报表金额和披露的审计证据。选择的审计程序取决于注册会计师的判断，包括对由于舞弊或错误导致的财务报表重大错报风险的评估。在进行风险评估时，注册会计师考虑与财务报表编制和公允列报相关的内部控制，以设计恰当的审计程序，但目的并非对内部控制的有效性发表意见。审计工作还包括评价管理层选用会计政策的恰当性和作出会计估计的合理性，以及评价财务报表的总体列报。

我们相信，我们获取的审计证据是充分、适当的，为发表审计意见提供了基础。

三、审计意见

我们认为，丰原药业财务报表在所有重大方面按照企业会计准则的规定编制，公允反映了丰原药业2013年12月31日的合并及公司财务状况以及2013年度的合并及公司经营成果和现金流量。

二、财务报表

财务附注中报表的单位为：人民币元

1、合并资产负债表

编制单位：安徽丰原药业股份有限公司

单位：元

项目	期末余额	期初余额
流动资产：		
货币资金	308,928,637.66	65,738,693.50
结算备付金		
拆出资金		
交易性金融资产		
应收票据	21,453,738.78	28,730,602.19
应收账款	314,423,635.02	260,727,809.42
预付款项	40,940,773.62	36,016,144.13
应收保费		
应收分保账款		
应收分保合同准备金		
应收利息		
应收股利		
其他应收款	23,456,320.76	28,652,539.91
买入返售金融资产		
存货	212,262,047.28	201,621,901.05
一年内到期的非流动资产		
其他流动资产		
流动资产合计	921,465,153.12	621,487,690.20
非流动资产：		
发放委托贷款及垫款		
可供出售金融资产		
持有至到期投资		
长期应收款	121,000,000.00	
长期股权投资	25,000,000.00	25,000,000.00
投资性房地产		
固定资产	632,198,437.78	522,279,667.37
在建工程	86,854,505.03	61,223,396.20
工程物资	640,944.63	28,640,105.25

固定资产清理		
生产性生物资产		
油气资产		
无形资产	161,204,556.26	161,935,934.29
开发支出	10,943,140.65	6,281,459.85
商誉	11,512,714.19	11,512,714.19
长期待摊费用	3,924,892.34	5,058,380.38
递延所得税资产	6,278,241.97	7,067,895.25
其他非流动资产		
非流动资产合计	1,059,557,432.85	828,999,552.78
资产总计	1,981,022,585.97	1,450,487,242.98
流动负债：		
短期借款	266,600,000.00	279,500,000.00
向中央银行借款		
吸收存款及同业存放		
拆入资金		
交易性金融负债		
应付票据	4,317,400.00	3,500,000.00
应付账款	199,617,397.01	173,103,317.28
预收款项	27,995,656.61	26,343,690.32
卖出回购金融资产款		
应付手续费及佣金		
应付职工薪酬	11,944,671.29	10,680,592.86
应交税费	7,221,658.95	-3,440,616.78
应付利息	925,612.51	622,253.33
应付股利	91,400.00	
其他应付款	127,449,077.08	121,349,214.79
应付分保账款		
保险合同准备金		
代理买卖证券款		
代理承销证券款		
一年内到期的非流动负债	8,906,400.00	
其他流动负债		
流动负债合计	655,069,273.45	611,658,451.80

非流动负债：		
长期借款	197,033,600.00	60,000,000.00
应付债券		
长期应付款		
专项应付款	52,085,322.80	
预计负债		
递延所得税负债	2,450,471.41	2,450,471.41
其他非流动负债	20,084,768.55	1,365,112.32
非流动负债合计	271,654,162.76	63,815,583.73
负债合计	926,723,436.21	675,474,035.53
所有者权益（或股东权益）：		
实收资本（或股本）	312,141,230.00	260,009,200.00
资本公积	497,823,047.42	266,642,151.86
减：库存股		
专项储备		
盈余公积	27,041,674.60	27,041,674.60
一般风险准备		
未分配利润	176,598,100.59	180,465,599.28
外币报表折算差额		
归属于母公司所有者权益合计	1,013,604,052.61	734,158,625.74
少数股东权益	40,695,097.15	40,854,581.71
所有者权益（或股东权益）合计	1,054,299,149.76	775,013,207.45
负债和所有者权益（或股东权益）总计	1,981,022,585.97	1,450,487,242.98

法定代表人：徐桦木

主管会计工作负责人：张玉萍

会计机构负责人：李俊

2、母公司资产负债表

编制单位：安徽丰原药业股份有限公司

单位：元

项目	期末余额	期初余额
流动资产：		
货币资金	159,967,927.98	25,944,069.02
交易性金融资产		

应收票据	3,807,981.47	10,747,744.22
应收账款	72,376,783.88	68,180,261.43
预付款项	7,085,105.05	8,142,351.23
应收利息		
应收股利		
其他应收款	477,425,988.36	298,433,262.09
存货	55,822,013.31	53,368,490.41
一年内到期的非流动资产		
其他流动资产		
流动资产合计	776,485,800.05	464,816,178.40
非流动资产：		
可供出售金融资产		
持有至到期投资		
长期应收款	121,000,000.00	
长期股权投资	633,783,010.15	483,783,010.15
投资性房地产		
固定资产	146,416,143.88	152,341,084.68
在建工程	53,548,615.08	5,744,006.41
工程物资		
固定资产清理		
生产性生物资产		
油气资产		
无形资产	27,702,929.23	28,960,879.31
开发支出	2,240,000.00	2,240,000.00
商誉		
长期待摊费用		
递延所得税资产	2,832,870.47	2,701,079.00
其他非流动资产		
非流动资产合计	987,523,568.81	675,770,059.55
资产总计	1,764,009,368.86	1,140,586,237.95
流动负债：		
短期借款	259,600,000.00	252,500,000.00
交易性金融负债		
应付票据	4,317,400.00	3,500,000.00

应付账款	105,645,214.43	55,435,916.80
预收款项	12,987,876.00	12,102,616.57
应付职工薪酬	4,101,247.07	3,893,515.21
应交税费	1,941,219.47	2,589,091.26
应付利息	785,266.07	568,793.33
应付股利	91,400.00	
其他应付款	210,567,958.83	100,433,908.63
一年内到期的非流动负债	8,906,400.00	
其他流动负债		
流动负债合计	608,943,981.87	431,023,841.80
非流动负债：		
长期借款	197,033,600.00	60,000,000.00
应付债券		
长期应付款		
专项应付款	52,085,322.80	
预计负债		
递延所得税负债		
其他非流动负债	7,914,677.20	
非流动负债合计	257,033,600.00	60,000,000.00
负债合计	865,977,581.87	491,023,841.80
所有者权益（或股东权益）：		
实收资本（或股本）	312,141,230.00	260,009,200.00
资本公积	461,006,886.99	229,818,478.02
减：库存股		
专项储备		
盈余公积	27,041,674.60	27,041,674.60
一般风险准备		
未分配利润	97,841,995.40	132,693,043.53
外币报表折算差额		
所有者权益（或股东权益）合计	898,031,786.99	649,562,396.15
负债和所有者权益（或股东权益）总计	1,764,009,368.86	1,140,586,237.95

法定代表人：徐桦木

主管会计工作负责人：张玉萍

会计机构负责人：李俊

3、合并利润表

编制单位：安徽丰原药业股份有限公司

单位：元

项目	本期金额	上期金额
一、营业总收入	1,529,898,115.07	1,657,764,512.12
其中：营业收入	1,529,898,115.07	1,657,764,512.12
利息收入		
已赚保费		
手续费及佣金收入		
二、营业总成本	1,505,046,928.35	1,646,862,774.83
其中：营业成本	1,131,255,922.39	1,276,834,950.72
利息支出		
手续费及佣金支出		
退保金		
赔付支出净额		
提取保险合同准备金净额		
保单红利支出		
分保费用		
营业税金及附加	8,218,094.85	7,708,591.34
销售费用	215,428,252.56	215,491,299.84
管理费用	123,677,692.78	120,517,928.28
财务费用	21,791,847.51	20,506,524.73
资产减值损失	4,675,118.26	5,803,479.92
加：公允价值变动收益（损失以“－”号填列）		
投资收益（损失以“－”号填列）	3,676,873.26	3,669,750.00
其中：对联营企业和合营企业的投资收益		
汇兑收益（损失以“-”号填列）		
三、营业利润（亏损以“－”号填列）	28,528,059.98	14,571,487.29
加：营业外收入	12,848,488.76	12,694,877.39
减：营业外支出	227,477.72	1,982,370.00

其中：非流动资产处置损失	143,463.05	1,503,946.57
四、利润总额（亏损总额以“-”号填列）	41,149,071.02	25,283,994.68
减：所得税费用	13,960,605.37	7,192,252.32
五、净利润（净亏损以“-”号填列）	27,188,465.65	18,091,742.36
其中：被合并方在合并前实现的净利润		
归属于母公司所有者的净利润	27,346,624.31	19,018,893.63
少数股东损益	-158,158.66	-927,151.27
六、每股收益：	--	--
（一）基本每股收益	0.0914	0.0731
（二）稀释每股收益	0.0914	0.0731
七、其他综合收益		
八、综合收益总额	27,188,465.65	18,091,742.36
归属于母公司所有者的综合收益总额	27,346,624.31	19,018,893.63
归属于少数股东的综合收益总额	-158,158.66	-927,151.27

法定代表人：徐桦木

主管会计工作负责人：张玉萍

会计机构负责人：李俊

4、母公司利润表

编制单位：安徽丰原药业股份有限公司

单位：元

项目	本期金额	上期金额
一、营业收入	321,168,354.54	352,921,421.84
减：营业成本	203,344,843.43	225,188,143.65
营业税金及附加	2,521,677.64	2,637,601.39
销售费用	67,356,060.17	76,938,027.38
管理费用	47,760,790.83	51,352,357.25
财务费用	7,352,885.05	10,030,493.13
资产减值损失	1,987,281.29	1,517,350.61
加：公允价值变动收益（损失以“-”号填列）		

投资收益（损失以“-”号填列）	3,669,750.00	3,669,750.00
其中：对联营企业和合营企业的投资收益		
二、营业利润（亏损以“-”号填列）	-5,485,433.87	-11,072,801.57
加：营业外收入	1,764,852.36	1,465,106.97
减：营业外支出	48,135.09	
其中：非流动资产处置损失	43,135.09	
三、利润总额（亏损总额以“-”号填列）	-3,768,716.60	-9,607,694.60
减：所得税费用	-131,791.47	-130,453.15
四、净利润（净亏损以“-”号填列）	-3,636,925.13	-9,477,241.45
五、每股收益：	--	--
（一）基本每股收益		
（二）稀释每股收益		
六、其他综合收益		
七、综合收益总额	-3,636,925.13	-9,477,241.45

法定代表人：徐桦木

主管会计工作负责人：张玉萍

会计机构负责人：李俊

5、合并现金流量表

编制单位：安徽丰原药业股份有限公司

单位：元

项目	本期金额	上期金额
一、经营活动产生的现金流量：		
销售商品、提供劳务收到的现金	1,545,943,310.15	1,719,120,200.82
客户存款和同业存放款项净增加额		
向中央银行借款净增加额		
向其他金融机构拆入资金净增加额		
收到原保险合同保费取得的现金		
收到再保险业务现金净额		
保户储金及投资款净增加额		

处置交易性金融资产净增加额		
收取利息、手续费及佣金的现金		
拆入资金净增加额		
回购业务资金净增加额		
收到的税费返还	2,301,135.95	2,816,165.09
收到其他与经营活动有关的现金	36,787,986.71	44,603,973.76
经营活动现金流入小计	1,585,032,432.81	1,766,540,339.67
购买商品、接受劳务支付的现金	1,032,543,708.45	1,266,655,580.75
客户贷款及垫款净增加额		
存放中央银行和同业款项净增加额		
支付原保险合同赔付款项的现金		
支付利息、手续费及佣金的现金		
支付保单红利的现金		
支付给职工以及为职工支付的现金	230,392,459.37	201,184,417.78
支付的各项税费	95,587,691.45	99,906,408.05
支付其他与经营活动有关的现金	296,819,974.46	153,143,499.59
经营活动现金流出小计	1,655,343,833.73	1,720,889,906.17
经营活动产生的现金流量净额	-70,311,400.92	45,650,433.50
二、投资活动产生的现金流量：		
收回投资收到的现金		
取得投资收益所收到的现金	3,669,750.00	3,669,750.00
处置固定资产、无形资产和其他长期资产收回的现金净额	162,558.00	90,301.08
处置子公司及其他营业单位收到的现金净额		
收到其他与投资活动有关的现金	60,000,000.00	
投资活动现金流入小计	63,832,308.00	3,760,051.08
购建固定资产、无形资产和其他长期资产支付的现金	113,902,674.79	95,057,175.77
投资支付的现金		7,168,600.00
质押贷款净增加额		
取得子公司及其他营业单位支付的现金净额		
支付其他与投资活动有关的现金		

投资活动现金流出小计	113,902,674.79	102,225,775.77
投资活动产生的现金流量净额	-50,070,366.79	-98,465,724.69
三、筹资活动产生的现金流量：		
吸收投资收到的现金	283,320,438.97	
其中：子公司吸收少数股东投资收到的现金		
取得借款收到的现金	430,940,000.00	359,500,000.00
发行债券收到的现金		
收到其他与筹资活动有关的现金		
筹资活动现金流入小计	714,260,438.97	359,500,000.00
偿还债务支付的现金	297,900,000.00	278,200,000.00
分配股利、利润或偿付利息支付的现金	50,774,240.57	20,870,812.98
其中：子公司支付给少数股东的股利、利润		
支付其他与筹资活动有关的现金	2,175,624.00	
筹资活动现金流出小计	350,849,864.57	299,070,812.98
筹资活动产生的现金流量净额	363,410,574.40	60,429,187.02
四、汇率变动对现金及现金等价物的影响	161,137.47	13,654.54
五、现金及现金等价物净增加额	243,189,944.16	7,627,550.37
加：期初现金及现金等价物余额	65,738,693.50	58,111,143.13
六、期末现金及现金等价物余额	308,928,637.66	65,738,693.50

法定代表人：徐桦木

主管会计工作负责人：张玉萍

会计机构负责人：李俊

6、母公司现金流量表

编制单位：安徽丰原药业股份有限公司

单位：元

项目	本期金额	上期金额
一、经营活动产生的现金流量：		
销售商品、提供劳务收到的现金	380,240,639.94	410,887,004.55
收到的税费返还		
收到其他与经营活动有关的现金	123,791,382.34	78,366,490.06

经营活动现金流入小计	504,032,022.28	489,253,494.61
购买商品、接受劳务支付的现金	185,975,139.03	242,383,770.12
支付给职工以及为职工支付的现金	69,332,088.37	64,514,786.34
支付的各项税费	31,332,486.63	33,440,709.67
支付其他与经营活动有关的现金	203,073,050.42	131,993,322.90
经营活动现金流出小计	489,712,764.45	472,332,589.03
经营活动产生的现金流量净额	14,319,257.83	16,920,905.58
二、投资活动产生的现金流量：		
收回投资收到的现金		
取得投资收益所收到的现金	3,669,750.00	3,669,750.00
处置固定资产、无形资产和其他长期资产收回的现金净额		22,127.00
处置子公司及其他营业单位收到的现金净额		
收到其他与投资活动有关的现金	60,000,000.00	
投资活动现金流入小计	63,669,750.00	3,691,877.00
购建固定资产、无形资产和其他长期资产支付的现金	58,976,228.95	8,206,242.69
投资支付的现金	271,000,000.00	51,999,349.37
取得子公司及其他营业单位支付的现金净额		
支付其他与投资活动有关的现金		
投资活动现金流出小计	329,976,228.95	60,205,592.06
投资活动产生的现金流量净额	-266,306,478.95	-56,513,715.06
三、筹资活动产生的现金流量：		
吸收投资收到的现金	283,320,438.97	
取得借款收到的现金	423,940,000.00	332,500,000.00
发行债券收到的现金		
收到其他与筹资活动有关的现金		
筹资活动现金流入小计	707,260,438.97	332,500,000.00
偿还债务支付的现金	270,900,000.00	268,200,000.00
分配股利、利润或偿付利息支付的现金	50,349,358.89	18,988,164.64
支付其他与筹资活动有关的现金		
筹资活动现金流出小计	321,249,358.89	287,188,164.64

筹资活动产生的现金流量净额	386,011,080.08	45,311,835.36
四、汇率变动对现金及现金等价物的影响		
五、现金及现金等价物净增加额	134,023,858.96	5,719,025.88
加：期初现金及现金等价物余额	25,944,069.02	20,225,043.14
六、期末现金及现金等价物余额	159,967,927.98	25,944,069.02

法定代表人：徐桦木

主管会计工作负责人：张玉萍

会计机构负责人：李俊

7、合并所有者权益变动表

编制单位：安徽丰原药业股份有限公司

本期金额

单位：元

项目	本期金额									
	归属于母公司所有者权益								少数股东权益	所有者权益合计
	实收资本（或股本）	资本公积	减：库存股	专项储备	盈余公积	一般风险准备	未分配利润	其他		
一、上年年末余额	260,009,200.00	266,642,151.86			27,041,674.60		180,465,599.28		40,854,581.71	775,013,207.45
加：会计政策变更										
前期差错更正										
其他										
二、本年初余额	260,009,200.00	266,642,151.86			27,041,674.60		180,465,599.28		40,854,581.71	775,013,207.45
三、本期增减变动金额（减少以“-”号填列）	52,132,030.00	231,180,895.56					-3,867,498.69		-159,484.56	279,285,942.31
（一）净利润							27,346,624.31		-158,158.66	27,188,465.65
（二）其他综合收益										
上述（一）和（二）小计							27,346,624.31		-158,158.66	27,188,465.65
（三）所有者投入和减少资本	52,132,030.00	231,180,895.56							-1,325.90	283,311,599.66
1. 所有者投入资本	52,132,030.00	231,188,408.97								283,320,438.97

2. 股份支付计入所有者权益的金额										
3. 其他		-7,513.41							-1,325.90	-8,839.31
(四) 利润分配										
1. 提取盈余公积										
2. 提取一般风险准备										
3. 对所有者（或股东）的分配									-31,214,123.00	-31,214,123.00
4. 其他										
(五) 所有者权益内部结转										
1. 资本公积转增资本（或股本）										
2. 盈余公积转增资本（或股本）										
3. 盈余公积弥补亏损										
4. 其他										
(六) 专项储备										
1. 本期提取										
2. 本期使用										
(七) 其他										
四、本期期末余额	312,141,230.00	497,823,047.42			27,041,674.60		176,598,100.59		40,695,097.15	1,054,299,149.76

上年金额

单位：元

项目	上年金额									
	归属于母公司所有者权益								少数股东权益	所有者权益合计
	实收资本（或股本）	资本公积	减：库存股	专项储备	盈余公积	一般风险准备	未分配利润	其他		
一、上年年末余额	260,009,200.00	273,810,751.86			27,041,674.60		161,446,705.65		41,781,732.98	764,090,065.09
加：同一控制下企业合并产生的追溯调整										

加：会计政策变更									
前期差错更正									
其他									
二、本年年初余额	260,009,200.00	273,810,751.86			27,041,674.60		161,446,705.65	41,781,732.98	764,090,065.09
三、本期增减变动金额（减少以“-”号填列）		-7,168,600.00					19,018,893.63	-927,151.27	10,923,142.36
（一）净利润							19,018,893.63	-927,151.27	18,091,742.36
（二）其他综合收益									
上述（一）和（二）小计							19,018,893.63	-927,151.27	18,091,742.36
（三）所有者投入和减少资本		-7,168,600.00							-7,168,600.00
1. 所有者投入资本									
2. 股份支付计入所有者权益的金额									
3. 其他		-7,168,600.00							-7,168,600.00
（四）利润分配									
1. 提取盈余公积									
2. 提取一般风险准备									
3. 对所有者（或股东）的分配									
4. 其他									
（五）所有者权益内部结转									
1. 资本公积转增资本（或股本）									
2. 盈余公积转增资本（或股本）									
3. 盈余公积弥补亏损									
4. 其他									
（六）专项储备									
1. 本期提取									
2. 本期使用									
（七）其他									

四、本期期末余额	260,009,200.00	266,642,151.86			27,041,674.60		180,465,599.28		40,854,581.71	775,013,207.45
----------	----------------	----------------	--	--	---------------	--	----------------	--	---------------	----------------

法定代表人：徐桦木

主管会计工作负责人：张玉萍

会计机构负责人：李俊

8、母公司所有者权益变动表

编制单位：安徽丰原药业股份有限公司

本期金额

单位：元

项目	本期金额							
	实收资本 (或股本)	资本公积	减：库存股	专项储备	盈余公积	一般风险 准备	未分配利 润	所有者权 益合计
一、上年年末余额	260,009,200.00	229,818,478.02			27,041,674.60		132,693,043.53	649,562,396.15
加：会计政策变更								
前期差错更正								
其他								
二、本年初余额	260,009,200.00	229,818,478.02			27,041,674.60		132,693,043.53	649,562,396.15
三、本期增减变动金额（减少以“-”号填列）	52,132,030.00	231,188,408.97					-34,851,048.13	248,469,390.84
（一）净利润							-3,636,925.13	-3,636,925.13
（二）其他综合收益								
上述（一）和（二）小计							-3,636,925.13	-3,636,925.13
（三）所有者投入和减少资本	52,132,030.00	231,188,408.97						283,320,438.97
1. 所有者投入资本	52,132,030.00	231,188,408.97						283,320,438.97
2. 股份支付计入所有者权益的金额								
3. 其他								
（四）利润分配							-31,214,123.00	-31,214,123.00
1. 提取盈余公积								

2. 提取一般风险准备								
3. 对所有者（或股东）的分配							-31,214,123.00	-31,214,123.00
4. 其他								
（五）所有者权益内部结转								
1. 资本公积转增资本（或股本）								
2. 盈余公积转增资本（或股本）								
3. 盈余公积弥补亏损								
4. 其他								
（六）专项储备								
1. 本期提取								
2. 本期使用								
（七）其他								
四、本期期末余额	312,141,230.00	461,006,886.99			27,041,674.60		97,841,995.40	898,031,786.99

上年金额

单位：元

项目	上年金额							
	实收资本 (或股本)	资本公积	减：库存股	专项储备	盈余公积	一般风险 准备	未分配利 润	所有者权 益合计
一、上年年末余额	260,009,200.00	236,987,078.02			27,041,674.60		142,170,284.98	666,208,237.60
加：会计政策变更								
前期差错更正								
其他								
二、本年年初余额	260,009,200.00	236,987,078.02			27,041,674.60		142,170,284.98	666,208,237.60
三、本期增减变动金额（减少以“－”号填列）		-7,168,600.00					-9,477,241.45	-16,645,841.45
（一）净利润							-9,477,241.45	-9,477,241.45
（二）其他综合收益								
上述（一）和（二）小计							-9,477,241.45	-9,477,241.45
（三）所有者投入和减少资本		-7,168,600.00						-7,168,600.00

		00						00
1. 所有者投入资本								
2. 股份支付计入所有者权益的金额								
3. 其他		-7,168,600.00						-7,168,600.00
(四) 利润分配								
1. 提取盈余公积								
2. 提取一般风险准备								
3. 对所有者（或股东）的分配								
4. 其他								
(五) 所有者权益内部结转								
1. 资本公积转增资本（或股本）								
2. 盈余公积转增资本（或股本）								
3. 盈余公积弥补亏损								
4. 其他								
(六) 专项储备								
1. 本期提取								
2. 本期使用								
(七) 其他								
四、本期期末余额	260,009,200.00	229,818,478.02			27,041,674.60		132,693,043.53	649,562,396.15

法定代表人：徐桦木

主管会计工作负责人：张玉萍

会计机构负责人：李俊

三、公司基本情况

一、公司的基本情况

（一）公司简介

公司的法定中文名称：安徽丰原药业股份有限公司（以下简称“公司”或“本公司”）

公司的法定英文名称：ANHUIFENGYUANPHARMACEUTICALCO.,LTD.

公司注册地址：安徽省无为县北门外大街108号

公司办公地址：安徽省合肥市包河工业区大连路16号

公司股票上市地：深圳证券交易所

公司股票简称和代码：丰原药业（000153）

注册资本：31,214.123万元

（二）公司的行业性质、经营范围及主要产品或提供的劳务

本公司的行业性质为药品制造业。

本公司经营范围包括：许可经营项目：大容量注射剂生产。小容量注射剂、硬胶囊剂、颗粒剂、散剂、原料药、粉针剂、冻干粉针剂、滴眼剂、膜剂、片剂生产（限全资子公司经营）。包装装潢印刷品、其他印刷品（限分支机构经营）。一般经营项目：药物研究及产品开发，包装材料、饲料添加剂生产、销售，食用农产品收购。

主要产品或提供的劳务：药品生产及销售。

（三）公司的历史沿革

本公司系于1997年8月12日经安徽省体改委皖体改函字（1997）59号文批准，由安徽省无为制药厂、安徽省巢湖蜂宝制药厂（已更名为安徽省巢湖蜂宝制药有限公司）、安徽省无为县腾飞医药包装厂、安徽省无为县印刷厂和无为县经贸建筑工程公司作为发起人，以发起方式设立的股份有限公司，股本总额为2,060.4万元。1997年8月30日，本公司在安徽省工商行政管理局领取企业法人营业执照，注册号为25922200-8。

1998年11月26日，经安徽省体改委皖体改函字（1998）88号文批准，本公司进行了增资扩股：安徽蚌埠涂山制药厂以其生产经营性资产评估后净值1,260.33万元投入本公司，按1.05:1的比例折为国有法人股1,200.31万股；安徽省马鞍山生物化学制药厂以其经营性资产评估后净值714万元投入本公司，按1.05:1的比例折为国有法人股680万股；安徽省药物研究所以其拥有本公司的62.5万元债权出资，折国有法人股59.52万股。股本总额增至4,000.23万元，并于1998年11月30日办理了工商变更登记。

2000年9月4日，经中国证券监督管理委员会以证监发行字(2000)123号文核准，本公司向社会公开发行人民币普通股2,500万股。2000年9月7日，本公司采用向一般投资者上网定价发行方式向社会公开发行普通股2,500万股，发行后的注册资本变更为人民币6,500.23万元。

2003年10月10日，经本公司临时股东大会决议通过，以本公司截至2003年6月30日止的总股本6,500.23万股为基数，向全体股东按每10股派送2股红股，同时用资本公积向全体股东按每10股转增股本8股，送股后的注册资本变更为人民币13,000.46万元。

2005年5月31日，经本公司2004年年度股东大会决议通过，以本公司截至2004年12月31日止的总股本13,000.46万股为基数，用资本公积向全体股东按每10股转增股本10股，转股后的注册资本变更为人民币26,000.92万元。

2005年12月28日，本公司召开股权分置改革相关股东会议，表决通过了安徽丰原药业股份有限公司股权分置改革方案。根据股权分置改革方案，流通股股东每持有10股流通股股份获得非流通股股东支付3.5股股份对价，并于2006年1月13日实施完毕。股权分置改革完成后，本公司总股本仍为人民币26,000.92万元。

2013年3月，根据本公司第五届十五次董事会决议、2012年第一次临时股东大会决议、中国证券监督管理委员会“证监许可[2012]1657号”文《关于核准安徽丰原药业股份有限公司非公开发行股票批复》，核准本公司非公开发行股票不超过52,180,000股。公司非公开发行股票52,132,030股（每股面值1元），增加注册资本人民币5,213.20万元，变更后的注册资本为人民币31,214.123万元。本次增资由北京中证天通会计师事务所出具中证天通（2013）验字第21003号验资报告验证。

（四）主业变更情况

本公司2013年度主业未发生重大变更。

（五）公司基本组织架构

公司最高权力机构为股东大会，下设董事会、监事会，并已建立《股东大会议事规则》、《董事会议

事规则》、《监事会议事规则》等规章制度。公司实际控制人为李荣杰先生。公司现任第六届董事会9名董事成员，外部董事3人；公司管理层包括总经理1人（任董事），副总经理5人（其中2人任董事），财务总监1人，董事会秘书1人。

四、公司主要会计政策、会计估计和前期差错

1、财务报表的编制基础

本公司以持续经营为基础，根据实际发生的交易和事项，按照权责发生制编制财务报表。

2、遵循企业会计准则的声明

本公司编制的2013年度财务报表符合中华人民共和国财政部(以下简称“财政部”)颁布的企业会计准则(2006)的要求，真实、完整地反映了本公司财务状况、经营成果和现金流量等有关信息。

本公司的2013年度财务报表同时符合《公开发行证券的公司信息披露编报规则第15号—财务报告的一般规定》（2010年修订）和《公开发行证券的公司信息披露编报规则第9号—净资产收益率和每股收益的计算及披露》（2010年修订）有关财务报表及其附注的披露要求。

3、会计期间

本公司会计年度为公历年度，即每年1月1日起至12月31日止。

4、记账本位币

本公司以人民币为记账本位币。

5、同一控制下和非同一控制下企业合并的会计处理方法

（1）同一控制下企业合并

参与合并的企业合并前后均受同一方或相同多方最终控制且该控制并非暂时性的，为同一控制下的企业合并。合并方在企业合并中取得的资产和负债，按照合并日在被合并方的账面价值计量。合并方取得的净资产账面价值与支付的合并对价账面价值（或发行股份面值总额）的差额，调整资本公积中的股本溢价（或资本溢价）；资本公积中的股本溢价（或资本溢价）不足冲减的，调整留存收益。

合并方为进行企业合并发生的各项直接相关费用，包括为进行企业合并而支付的审计费用、评估费用、法律服务费用等，于发生时计入当期损益。为企业合并发行的债券或承担其他债务支付的手续费、佣金等，计入所发行债券及其他债务的初始计量金额。企业合并中发行权益性证券发生的手续费、佣金等费用，抵减权益性证券溢价收入，溢价收入不足冲减的，冲减留存收益。合并日为合并方实际取得对被合并方控制权的日期。

（2）非同一控制下的企业合并

参与合并的各方在合并前后不受同一方或相同的多方最终控制，为非同一控制下企业合并。购买方支付的合并成本为进行企业合并支付的现金或非现金资产、发生或承担的负债、发行的权益性证券等在购买

日的公允价值。支付的非现金资产的公允价值与其账面价值的差额，计入当期损益。

合并成本大于合并中取得的被购买方于购买日可辨认净资产公允价值份额的差额，确认为商誉；合并成本小于合并中取得的被购买方可辨认净资产公允价值份额的差额时，对取得的被购买方各项可辨认资产、负债及或有负债的公允价值以及合并成本的计量进行复核；经复核后合并成本仍小于合并中取得的被购买方可辨认净资产公允价值份额的，其差额计入当期损益。

非同一控制下的企业合并中，购买方为企业合并发生的审计、法律服务、评估咨询等中介费用以及其他相关管理费用，于发生时计入当期损益；购买方作为合并对价发行的权益性证券或债务性证券的交易费用，计入权益性证券或债务性证券的初始确认金额。

购买日为购买方实际取得对被购买方控制权的日期。购买方在购买日对合并成本进行分配，确认所取得的被购买方各项可辨认资产、负债及或有负债。

业务合并按相同的方法处理。

6、合并财务报表的编制方法

(1) 合并财务报表的编制方法

合并财务报表的合并范围包括本公司及本公司的子公司。控制是指有权决定一个公司的财务和经营政策，并能据以从该公司的经营活动中获取利益。

本公司通过同一控制下企业合并取得的子公司，在编制合并当期财务报表时，视同被合并子公司在本公司最终控制方对其开始实施控制时纳入本公司合并范围。因此本公司在编制合并当期财务报表时，将被合并子公司的经营成果自本公司最终控制方开始实施控制时起纳入本公司合并利润表中，并对合并财务报表的年初数以及前期比较报表进行相应调整。

本公司通过非同一控制下企业合并取得的子公司，在编制合并当期财务报表时，以购买日确定的各项可辨认资产、负债的公允价值为基础对子公司的财务报表进行调整，并自购买日起将被购买子公司的资产、负债及经营成果纳入本公司合并财务报表中，并不调整合并财务报表年初数以及前期比较报表。

子公司少数股东应占的权益和损益分别在合并资产负债表中股东权益项目下和合并利润表中净利润项目下单独列示。

在合并财务报表中，子公司少数股东分担的当期亏损超过了少数股东在该子公司期初所有者权益中所享有的份额的，其余额仍冲减少数股东权益。

当子公司所采用的会计期间或会计政策与本公司不一致时，合并时已按照本公司的会计期间或会计政策对子公司财务报表进行必要的调整。合并时所有重大内部交易及往来余额均已抵销。

7、现金及现金等价物的确定标准

现金是指公司库存现金以及可以随时用于支付的存款。现金等价物是指公司持有的期限短、流动性强、易于转换为已知金额现金、价值变动风险很小的投资。

8、外币业务和外币报表折算

(1) 外币业务

外币交易按交易发生当日的即期汇率折合为人民币入帐。

在资产负债表日，外币货币性项目采用资产负债表日的即期汇率折算为人民币，所产生的汇兑差额除与购建或者生产符合资本化条件的资产而借入的外币专门借款产生的汇兑差额按借款费用的原则处理外，计入当期损益。以历史成本计量的外币非货币性项目，在资产负债表日采用交易发生日的即期汇率折算。

(2) 外币财务报表的折算

境外经营的资产负债表中的资产和负债项目，采用资产负债表日的即期汇率折算，所有者权益中除未分配利润项目外，其他项目采用发生时的即期汇率折算。境外经营的利润表中的收入和费用项目，采用交易发生日的即期汇率。上述折算产生的外币报表折算差额，在资产负债表中所有者权益中项目下单独列示。境外经营的现金流量项目，采用现金流量发生日的即期汇率折算。汇率变动对现金的影响额，在现金流量表中单独列示。

9、金融工具

(1) 金融工具的分类

金融资产和金融负债在初始确认时划分为以下几类：以公允价值计量且其变动计入当期损益的金融资产或金融负债；持有至到期投资；贷款及应收款项；可供出售金融资产；其它金融负债。

(2) 金融工具的确认依据和计量方法

金融资产的确认是指将符合金融资产定义和金融资产确认条件的项目记入资产负债表的过程。金融负债的确认是指将符合金融负债定义和金融负债确认条件的项目记入资产负债表的过程。

(3) 金融资产转移的确认依据和计量方法

初始确认时，金融资产及金融负债均以公允价值计量。对于以公允价值计量且其变动计入当期损益的金融资产或金融负债，相关交易费用直接计入当期损益；对于其他类别的金融资产或金融负债，相关交易费用计入初始确认金额。

除贷款和应收款项、持有至到期投资和其他金融负债外，金融资产和金融负债均以公允价值进行后续计量，其他金融负债采用实际利率法按摊余成本进行后续计量。

以公允价值计量且其变动计入当期损益的金融资产或金融负债公允价值变动形成的损益计入当期损益。

可供出售的金融资产公允价值变动形成的利得或损失，除减值损失和外币货币性金融资产形成的汇兑差额外，直接计入资本公积，在该金融资产终止确认时转出，计入当期损益。

可供出售外币货币性金融资产形成的汇兑差额，计入当期损益。采用实际利率法计算的可供出售金融资产的利息，计入当期损益。可供出售权益工具投资的现金股利，在被投资单位宣告发放股利时计入当期损益。

以摊余成本计量的金融资产或金融负债，在发生减值、摊销或终止确认时产生的利得或损失计入当期损益。

(4) 金融负债终止确认条件

金融资产终止确认，是指将金融资产从企业的账户和资产负债表内予以转销。当收取金融资产现金流量的合同权利终止，或金融资产已经转移，且符合《企业会计准则第23号——金融资产转移》规定的金融资产终止确认条件的，终止确认该金融资产。

金融负债终止确认，是指将金融负债从企业的账户和资产负债表内予以转销。当金融负债的现时义务全部或部分已经解除的，才能终止确认该金融负债或其一部分。

(5) 金融资产和金融负债公允价值的确定方法

存在活跃市场的金融资产和金融负债，活跃市场中的报价用于确定其公允价值；

金融工具不存在活跃市场的，采用估值技术确定其公允价值；

初始取得或衍生的金融资产或承担的金融负债，以市场交易价格作为确定其公允价值的基础；

采用未来现金流量折现法确定金融工具公允价值的，使用合同条款和特征在实质上相同的其他金融工具的市场收益率作为折现率。没有表明利率的短期应收款项和应付款项的现值与实际交易价格相差很小的，按照实际交易价格计量。

(6) 金融资产（不含应收款项）减值测试方法、减值准备计提方法

资产负债表日对以公允价值计量且变动计入当期损益金融资产以外的的金融资产的帐面价值进行检查，有客观证据表明该金融资产其发生了减值的，计提减值准备。

持有至到期投资

资产负债表日有客观证据表明其发生了减值，根据期末账面价值与预计未来现金流量现值之间的差额确认为减值损失，计入当期损益。

可供出售金融资产

资产负债表日，公司对可供出售金融资产的减值情况进行分析，如果可供出售金融资产的公允价值发生较大幅度下降，或在综合考虑各种相关因素后，预期这种下降趋势属于非暂时性的，则按其预计未来现金流量现值低于其账面价值的差额，计提减值准备。

可供出售金融资产发生减值时，将原直接计入所有者权益的公允价值下降形成的的累计损失一并转出，确认减值损失，计提减值准备。

10、应收款项坏账准备的确认标准和计提方法

(1) 单项金额重大的应收款项坏账准备

单项金额重大的判断依据或金额标准	将单项金额超过 200 万元的应收款项视为重大应收款项
单项金额重大并单项计提坏账准备的计提方法	根据其未来现金流量现值低于其账面价值的差额，计提坏账准备

(2) 按组合计提坏账准备的应收款项

组合名称	按组合计提坏账准备的计提方法	确定组合的依据
账龄组合	账龄分析法	以应收款项的账龄为信用风险特征划分组合
按照应收款项与交易对象的关系	其他方法	将合并报表范围内的关联方划分为特定组合

组合中，采用账龄分析法计提坏账准备的

适用 不适用

账龄	应收账款计提比例(%)	其他应收款计提比例(%)
1 年以内 (含 1 年)	1%	1%
1—2 年	5%	5%
2—3 年	30%	30%
3—4 年	50%	50%
4—5 年	70%	70%
5 年以上	100%	100%

组合中，采用余额百分比法计提坏账准备的

适用 不适用

组合中，采用其他方法计提坏账准备的

适用 不适用

组合名称	方法说明
本公司合并报表范围内的关联方	不计提坏账准备

(3) 单项金额虽不重大但单项计提坏账准备的应收账款

单项计提坏账准备的理由	单项金额不重大且按照组合计提坏账准备不能反映其风险特征的应收款项
坏账准备的计提方法	根据其未来现金流量现值低于其账面价值的差额，计提坏账准备。

11、存货

(1) 存货的分类

存货分为原材料、低值易耗品、在产品、库存商品等。

(2) 发出存货的计价方法

计价方法：加权平均法

(3) 存货可变现净值的确定依据及存货跌价准备的计提方法

存货可变现净值的确定：产成品、商品和用于出售的材料等直接用于出售的商品存货，以该存货的估计售价减去估计的销售费用和相关税费后的金额，确定其可变现净值；需要经过加工的材料存货，以所生产的产品的估计售价减去至完工时估计将要发生的成本、估计的销售费用和相关税费后的金额，确定其可变现净值。

存货跌价准备的计提方法：资产负债表日，按单个存货可变现净值低于账面价值的差额计提存货跌价准备，计入当期损益。确定存货的可变现净值时，以资产负债表日取得最可靠的证据估计的售价为基础并考虑持有存货的目的，资产负债表日至财务报告批准报出日之间存货售价发生波动的，如有确凿证据表明其对资产负债表日存货已经存在的情况提供了新的或进一步的证据，作为调整事项进行处理；否则，作为非调整事项。

(4) 存货的盘存制度

盘存制度：永续盘存制

(5) 低值易耗品和包装物的摊销方法

低值易耗品

摊销方法：一次摊销法

包装物

摊销方法：一次摊销法

12、长期股权投资

(1) 投资成本的确定

①企业合并形成的长期股权投资

同一控制下的企业合并形成的对子公司的长期股权投资，按照取得被合并方所有者权益账面价值的份额作为长期股权投资的投资成本，长期股权投资的投资成本与支付对价的帐面价值的差额，调整资本公积中的股本溢价（或资本溢价）；资本公积中股本溢价（或资本溢价）不足冲减时，调整留存收益。为进行企业合并发生的各项直接相关费用于发生时计入当期损益；

非同一控制下的企业合并形成的对子公司的长期股权投资，按照取得对被购买方的控制权而付出的资产、发生或承担的负债以及发行的权益性证券的公允价值作为长期股权投资的投资成本，购买方为企业合并发生的审计、法律服务、评估咨询等中介费用以及其他相关管理费用，于发生时计入当期损益。

②其他方式取得的长期投资

以支付现金取得的长期股权投资，按照实际支付的购买价款作为投资成本。投资成本包括与取得长期股权投资直接相关的费用、税金及其他必要支出，但实际支付的价款中包含的已宣告但尚未领取的现金股利，作为应收项目单独核算。

以发行权益性证券取得的长期股权投资，按照发行权益性证券的公允价值作为投资成本。

投资者投入的长期股权投资，按照投资合同或协议约定的价值作为投资成本，但合同或协议约定价值不公允的除外。以非货币资产交换方式取得的长期股权投资，如果该项交换具有商业实质且换入资产或换出资产的公允价值能可靠计量，则以换出资产的公允价值和相关税费作为投资成本，换出资产的公允价值与账面价值之间的差额计入当期损益；若非货币资产交换不同时具备上述两个条件，则按换出资产的账面价值和相关税费作为投资成本。

以债务重组方式取得的长期股权投资，按取得的股权的公允价值作为投资成本，投资成本与债权账面价值之间的差额计入当期损益。

(2) 后续计量及损益确认

本公司对子公司长期股权投资和其他股权投资采用成本法核算。在编制合并报表时按照权益法对子公司长期股权投资进行调整。对合营企业、联营企业长期股权投资采用权益法核算。

采用成本法核算的长期股权投资按照投资成本计价，除取得投资时实际支付的价款或对价中包含的已宣告但尚未发放的现金股利或利润外，投资企业按照享有被投资单位宣告发放的现金股利或利润确认投资收益。

采用权益法核算的长期股权投资，以取得投资时被投资单位各项可辨认资产等的公允价值为基础调整后实现的净损益的份额，确认投资损益并调整长期股权投资的账面价值。按照被投资单位宣告分派的利润或现金股利计算应分得的部分，相应减少长期股权投资的账面价值。对于被投资单位除净损益以外所有者权益的其他变动，调整长期股权投资的账面价值并计入所有者权益。

处置长期股权投资，其账面价值与实际取得价款的差额，计入当期损益。采用权益法核算的长期股权投资，因被投资单位除净损益以外所有者权益的其他变动而计入所有者权益的，处置该项投资时将原计入所有者权益的部分按相应比例转入当期损益。

(3) 确定对被投资单位具有共同控制、重大影响的依据

①确定对被投资单位具有共同控制的依据

共同控制是指按照合同约定对某项经济活动共有的控制。在合营企业设立时，合营各方在投资合同或协议中约定在所设立合营企业的重要财务和生产经营决策制定过程中，必须由合营各方均同意才能通过。

②确定对被投资单位具有重大影响的依据

重大影响，是指对一个企业的财务和经营政策有参与决策的权力，但并不能够控制或者与其他方一起共同控制这些政策的制定。一般情况下本公司直接或通过子公司间接拥有被投资单位 20% 以上但低于 50% 的表决权股份时认为对被投资单位具有重大影响。

(4) 减值测试方法及减值准备计提方法

资产负债表日，若对子公司、对合营企业、对联营企业的长期股权投资存在减值迹象，估计其可收回金额，可收回金额低于账面价值的，确认减值损失，计入当期损益，同时计提长期股权投资减值准备。其他股权投资发生减值时，按类似的金融资产的市场收益率对未来现金流量确定的现值与投资的账面价值之间的差额确认为减值损失，计入当期损益。同时计提长期股权投资减值准备。上述长期股权投资减值准备在以后期间均不予转回。

13、投资性房地产

(1) 投资性房地产的种类

投资性房地产分为：已出租的土地使用权、持有并准备增值后转让的土地使用权、已出租的建筑物。

(2) 投资性房地产的计量模式

投资性房地产按照取得时的成本进行初始计量，在资产负债表日采用成本模式对投资性房地产进行后续计量。其中建筑物的折旧方法和减值准备的确定方法与固定资产的核算方法一致，土地使用权的摊销方法和减值准备的确定方法与无形资产的核算方法一致。

14、固定资产

(1) 固定资产确认条件

与该固定资产有关的经济利益很可能流入企业；
该固定资产的成本能够可靠计量。

(2) 融资租入固定资产的认定依据、计价方法

符合下列一项或数项标准的，本公司将其认定为融资租入固定资产：

①在租赁期届满时，租赁固定资产的所有权转移给承租人。②承租人有购买租赁固定资产的选择权，所订立的购买价款预计将远低于行使选择权时租赁固定资产的公允价值，因而在租赁开始日就可以合理确定承租人将会行使这种选择权。③即使固定资产的所有权不转移，但租赁期占租赁资产使用寿命的大部分。④承租人在租赁开始日的最低租赁付款额现值，几乎相当于租赁开始日租赁固定资产公允价值；出租人在租赁开始日的最低租赁收款额现值，几乎相当于租赁开始日租赁固定资产公允价值。⑤租赁固定资产性质特殊，如果不作较大改造，只有承租人才能使用。在租赁期开始日，将租赁固定资产的公允价值与最低租赁付款额现值两者中较低者作为租入固定资产的入账价值，将最低租赁付款额作为长期应付款的入账价值，其差额作为未确认融资费用。在租赁谈判和签订租赁合同过程中发生的可归属于租赁固定资产的初始直接费用计入租入固定资产的价值。在计算最低租赁付款额的现值时，能够取得出租人的租赁内含利率的，采用出租人的租赁内含利率作为折现率；否则，采用租赁合同规定的利率作为折现率。无法取得出租人的租赁内含利率且租赁合同没有规定利率，采用同期银行贷款利率作为折现率。未确认的融资费用采用实际利率法在租赁期内各个期间进行分摊。对租赁固定资产采用与自有应折旧固定资产相一致的折旧政策。能够合理确定租赁期满时取得租赁固定资产所有权的，在租赁固定资产使用寿命内计提折旧。无法合理确定租赁期满时取得租赁固定资产所有权的，在租赁期与租赁固定资产使用寿命两者中较短的期间内计提折旧。或有租金在实际发生时计入当期损益。

(3) 各类固定资产的折旧方法

类别	折旧年限(年)	残值率(%)	年折旧率
房屋及建筑物	15-40	3-5	6.3-2.4
机器设备	10-14	3-5	9.5-6.8
电子设备	5-12	3-5	19-7.9
运输设备	5-10	3-5	19-9.5
其他设备	5-10	3-5	19-9.5

(4) 固定资产的减值测试方法、减值准备计提方法

资产负债表日，固定资产存在减值迹象，估计其可收回金额。可收回金额按固定资产的公允价值减去处置费用后的净额与固定资产预计未来现金流量的现值之间的较高者确定。可收回金额的计量结果表明，

固定资产的可收回金额低于其账面价值的，将固定资产的账面价值减记至可收回金额，减记的金额确认为资产减值损失，计入当期损益，同时计提相应的资产减值准备。减值准备一旦计提，在以后会计期间不予转回。

（5）其他说明

固定资产的后续支出是指固定资产使用过程中发生的更新改造支出、修理费用等。后续支出的处理原则为：符合固定资产确认条件的，计入固定资产成本，同时将被替换部分的账面价值扣除；不符合固定资产确认条件的，计入当期损益。

15、在建工程

（1）在建工程的类别

在建工程包括施工前期准备、正在施工中的建筑工程、安装工程、技术改造工程、大修理工程等，并按实际发生的支出确定工程成本。

（2）在建工程结转为固定资产的标准和时点

在建工程完工达到预定可使用状态时，按实际发生的全部支出转入固定资产核算。

（3）在建工程的减值测试方法、减值准备计提方法

资产负债表日，对长期停建并计划在3年内不会重新开工等预计发生减值的在建工程，对可收回金额低于账面价值的部分计提在建工程减值准备。减值准备一旦计提，在以后会计期间不予转回。

16、借款费用

（1）借款费用资本化的确认原则

在同时具备下列三个条件时，借款费用予以资本化：

- ①资产支出已经发生；
- ②借款费用已经发生；
- ③为使资产达到预定可使用状态或可销售状态所必要的购建或生产活动已经开始。

（2）借款费用资本化期间

当所购建的固定资产达到预定可使用状态或者可销售状态时，停止其借款费用的资本化，以后发生的借款费用于发生当期确认费用。

(3) 暂停资本化期间

若固定资产的购建活动发生非正常中断，且时间连续超过3个月，则暂停借款费用的资本化，将其确认为当期费用，直至资产的购建活动重新开始。如果中断是该资产达到预定可使用状态或者可销售状态必要的程序，借款费用不暂停资本化。

(4) 借款费用资本化金额的计算方法

为购建或者生产符合资本化条件的资产而借入专门借款，以专门借款当期实际发生的利息费用，减去将尚未动用的借款资金存入银行取得的利息收入或进行暂时性投资取得收益后的金额确定。

为购建或者生产符合资本化条件的资产而占用一般借款的，根据累计资产支出超过专门借款部分的资产支出加权平均数乘以所占用一般借款的资本化率，计算确定一般借款予以资本化的利息金额。资本化率根据一般借款加权平均利率计算确定。

17、无形资产

(1) 无形资产的计价方法

无形资产按实际成本进行初始计量。

自行开发的无形资产，其成本包括自满足一定条件后至达到预定用途前所发生的支出总额。

(2) 使用寿命有限的无形资产的使用寿命估计情况

使用寿命有限的无形资产，在使用寿命期限内，采用与该无形资产有关经济利益预期实现方式一致的方法摊销，无法可靠确定预期实现方式的，采用直线法摊销。

使用寿命不确定的无形资产不摊销。

项目	预计使用寿命	依据
土地使用权	40年-50年	
专利权	10年	
非专利技术	10年	
软件技术	5年-10年	

(3) 使用寿命不确定的无形资产的判断依据

(4) 无形资产减值准备的计提

对使用寿命不确定的无形资产以及尚未达到可使用状态的无形资产，于资产负债表日进行减值测试。

对使用寿命有限的无形资产，于资产负债表日，存在减值迹象，估计其可收回金额。可收回金额低于其账面价值的，将无形资产的账面价值减记至可收回金额，减记的金额确认为无形资产减值损失，计入当期损益，同时计提相应的无形资产减值准备。

无形资产减值损失一经确认，在以后会计期间不予转回。

(5) 划分公司内部研究开发项目的研究阶段和开发阶段具体标准

(6) 内部研究开发项目支出的核算

公司内部研究开发项目研究阶段的支出，于发生时计入当期损益。

企业内部研究开发项目开发阶段的支出，同时满足下列条件的，确认为无形资产：

①从技术上来讲，完成该无形资产以使其能够使用或出售具有可行性；

②具有完成该无形资产并使用或出售的意图；

③无形资产产生未来经济利益的方式，包括能够证明运用该无形资产生产的产品存在市场或无形资产自身存在市场；无形资产将在内部使用时，应证明其有用性；

④有足够的技术、财务资源和其他资源支持，以完成该无形资产的开发，并有能力使用或出售该无形资产；

⑤归属于该无形资产开发阶段的支出能够可靠计量。

18、长期待摊费用

长期待摊费用能确定受益期限的，按受益期限分期平均摊销，不能确定受益期限的按不超过十年的期限平均摊销。

19、预计负债

(1) 预计负债的确认标准

若与或有事项相关的义务同时符合以下条件，确认为预计负债：

①该义务是企业承担的现时义务；

②该义务的履行很可能导致经济利益流出企业；

③该义务的金额能够可靠地计量。

(2) 预计负债的计量方法

预计负债按照履行相关现时义务所需支出的最佳估计数进行初始计量，企业清偿预计负债所需支出全部或部分预期由第三方补偿的，补偿金额只有在基本确定能够收到时才能作为资产单独确认。确认的补偿金额不超过预计负债的账面价值。

本公司亏损合同产生的义务和因重组而承担的重组义务同时符合上述条件的，确认为预计负债。只有在承诺出售部分业务（即签订约束性出售协议）时，才能确认因重组而承担了重组义务。

20、股份支付及权益工具

(1) 股份支付的种类

股份支付分为以权益结算的股份支付和以现金结算的股份支付。

(2) 权益工具公允价值的确定方法

权益工具的公允价值，按照《企业会计准则第22号—金融工具确认和计量》确定。

(3) 确认可行权权益工具最佳估计的依据

在等待期内每个资产负债表日，根据最新取得的可行权职工人数变动等后续信息做出最佳估计，修正预计可行权的权益工具数量。

(4) 实施、修改、终止股份支付计划的相关会计处理

① 股份支付的实施

a. 以权益结算的股份支付换取职工提供服务的

以授予职工权益工具的公允价值计量。授予后立即可行权的换取职工服务的以权益结算的股份支付，在授予日按照权益工具的公允价值计入相关成本或费用，相应增加资本公积。完成等待期内的服务或达到规定业绩条件才可行权的换取职工服务的以权益结算的股份支付，在等待期内的每个资产负债表日，以对可行权权益工具数量的最佳估计为基础，按照权益工具授予日的公允价值，将当期取得的服务计入相关成本或费用和资本公积。在资产负债表日，后续信息表明可行权权益工具的数量与以前估计不同的，进行调整，并在可行权日调整至实际可行权的权益工具数量。对于可行权条件为规定服务期间的股份支付，等待期为授予日至可行权日的期间；对于可行权条件为规定业绩的股份支付，在授予日根据最可能的业绩结果预计等待期的长度。企业在可行权日之后不再对已确认的相关成本或费用和所有者权益总额进行调整。

b. 以权益结算的股份支付换取其他方服务的，分别下列情况处理：

其他方服务的公允价值能够可靠计量的，按照其他方服务在取得日的公允价值，计入相关成本或费用，相应增加所有者权益。

其他方服务的公允价值不能可靠计量但权益工具公允价值能够可靠计量的，按照权益工具在服务取得日的公允价值，计入相关成本或费用，相应增加所有者权益。

在行权日，企业根据实际行权的权益工具数量，计算确定应转入实收资本或股本的金额，将其转入实收资本或股本。

c. 以现金结算的股份支付

按照企业承担的以股份或其他权益工具为基础计算确定的负债的公允价值计量。授予后立即可行权的以现金结算的股份支付，在授予日以企业承担负债的公允价值计入相关成本或费用，相应增加负债。完成等待期内的服务或达到规定业绩条件以后才可行权的以现金结算的股份支付，在等待期内的每个资产负债表日，以对可行权情况的最佳估计为基础，按照企业承担负债的公允价值金额，将当期取得的服务计入成本或费用和相应的负债。在资产负债表日，后续信息表明企业当期承担债务的公允价值与以前估计不同的，进行调整，并在可行权日调整至实际可行权水平。企业在相关负债结算前的每个资产负债表日以及结算日，对负债的公允价值重新计量，其变动计入当期损益。

②股份支付的修改

a. 修改增加了所授予的权益工具的公允价值，按照权益工具公允价值的增加相应地确认取得服务的增加。修改发生在等待期内，在确认修改日至修改后的可行权日之间取得服务的公允价值时，既包括在剩余原等待期内以原权益工具授予日公允价值为基础确定的服务金额，也包括权益工具公允价值的增加。修改发生在可行权日之后，立即确认权益工具公允价值的增加。如果股份支付协议要求职工只有先完成更长期间的服务才能取得修改后的权益工具，则在整个等待期内确认权益工具公允价值的增加。

b. 修改增加了所授予的权益工具的数量，将增加的权益工具的公允价值相应地确认为取得服务的增加。如果修改发生在等待期内，在确认修改日至增加的权益工具可行权日之间取得服务的公允价值时，既包括在剩余原等待期内以原权益工具授予日公允价值为基础确定的服务金额，也包括权益工具公允价值的增加。

c. 如果按照有利于职工的方式修改可行权条件，如缩短等待期、变更或取消业绩条件（而非市场条件），在处理可行权条件时，考虑修改后的可行权条件。

d. 修改减少了所授予的权益工具的公允价值，继续以权益工具在授予日的公允价值为基础，确认取得服务的金额，而不考虑权益工具公允价值的减少。

e. 修改减少了授予的权益工具的数量，将减少部分作为已授予的权益工具的取消来进行处理。

f. 以不利于职工的方式修改了可行权条件，如延长等待期、增加或变更业绩条件（而非市场条件），在处理可行权条件时，不考虑修改后的可行权条件。

③股份支付的终止

a. 将取消或结算作为加速可行权处理，立即确认原本应在剩余等待期内确认的金额。

b. 在取消或结算时支付给职工的所有款项均应作为权益的回购处理，回购支付的金额高于该权益工具在回购日公允价值的部分，计入当期费用。

c. 如果向职工授予新的权益工具，并在新权益工具授予日认定所授予的新权益工具是用于替代被取消的权益工具的，企业应以处理原权益工具条款和条件修改相同的方式，对所授予的替代权益工具进行处理。企业如果回购其职工已可行权的权益工具，借记所有者权益，回购支付的金额高于该权益工具在回购日公允价值的部分，计入当期费用。

21、收入

（1）销售商品收入确认时间的具体判断标准

销售商品收入同时满足下列条件的，予以确认：①公司已将商品所有权上的主要风险和报酬转移给购货方；②公司既没有保留通常与所有权相联系的继续管理权，也没有对已售出的商品实施有效控制；③收入的金额能够可靠地计量；④相关的经济利益很可能流入企业；⑤相关的已发生或将发生的成本能够可靠地计量。

（2）确认让渡资产使用权收入的依据

让渡资产使用权，相关的经济利益很可能流入企业，且收入的金额能够可靠地计量的，确认收入。利息收入金额，按照他人使用本企业货币资金的时间和实际利率计算确定。使用费收入金额，按照有关合同或协议约定的收费时间和方法计算确定。

(3) 确认提供劳务收入的依据

提供劳务，在资产负债表日提供劳务交易的结果能够可靠估计的，采用完工百分比法确认提供劳务收入。

公司采用已完工作的测量确定提供劳务交易的完工进度。

在资产负债表日提供劳务交易结果不能够可靠估计的，已经发生的劳务成本预计能够得到补偿的，按照已经发生的劳务成本金额确认提供劳务收入，并按相同金额结转劳务成本；已经发生的劳务成本预计不能够得到补偿的，将已经发生的劳务成本计入当期损益，不确认提供劳务收入。

22、政府补助

(1) 类型

政府补助，是指本公司从政府无偿取得货币性资产或非货币性资产，但不包括政府作为企业所有者投入的资本。本公司政府补助分为与资产相关的政府补助和与收益相关的政府补助。

(2) 会计政策

与资产相关的政府补助，取得时确认为递延收益，自相关资产达到预定可使用状态时起，在该资产使用寿命内平均分配，分次计入以后各期的营业外收入。相关资产在使用寿命结束前被出售、转让、报废或发生毁损的，将尚未分配的递延收益余额一次性转入资产处置当期的营业外收入。

与收益相关的政府补助，用于补偿企业以后期间的相关费用或损失的，取得时确认为递延收益，在确认相关费用的期间计入当期营业外收入；用于补偿企业已经发生的费用或损失的，取得时直接计入当期营业外收入。

23、递延所得税资产和递延所得税负债

(1) 确认递延所得税资产的依据

递延所得税资产的确认以本公司未来期间很可能取得用来抵扣可抵扣暂时性差异的应纳税所得额为限。

对子公司、联营企业及合营企业投资相关的可抵扣暂时性差异同时满足暂时性差异在可预见的未来很可能转回且未来很可能获得用来抵扣暂时性差异的应纳税所得额时确认相应的递延所得税资产。对于能够结转以后年度的可抵扣亏损和税款抵减，以很可能获得用来抵扣可抵扣亏损和税款抵减的未来应纳税所得额为限，确认相应的递延所得税资产。

(2) 确认递延所得税负债的依据

对子公司及联营企业及合营企业投资相关的应纳税暂时性差异确认相应的递延所得税负债，但能够控制暂时性差异转回时间且该暂时性差异在可预见的未来很可能不会转回的，不予确认。

24、主要会计政策、会计估计的变更

本报告期主要会计政策、会计估计是否变更

是 否

否

(1) 会计政策变更

本报告期主要会计政策是否变更

是 否

(2) 会计估计变更

本报告期主要会计估计是否变更

是 否

25、前期会计差错更正

本报告期是否发现前期会计差错

是 否

否

(1) 追溯重述法

本报告期是否发现采用追溯重述法的前期会计差错

是 否

(2) 未来适用法

本报告期是否发现采用未来适用法的前期会计差错

是 否

五、税项

1、公司主要税种和税率

税种	计税依据	税率
增值税	产品销售收入	3%、6%、11%、13%、17%
城市维护建设税	应纳流转税	5%、7%
企业所得税	应纳税所得额	15%、25%
教育费附加	应纳流转税	2%、3%

2、税收优惠及批文

本公司及全资子公司蚌埠丰原涂山制药有限公司、马鞍山丰原制药有限公司、蚌埠丰原医药科技发展有限公司被认定为安徽省高新技术企业，并已获由安徽省科技厅、安徽省财政厅、安徽省国家税务局、安徽省地方税务局联合颁发的编号分别为GF201134000341、GF201134000032、GF201134000459、GF201234000178的《高新技术企业证书》，证书有效期3年。根据《中华人民共和国企业所得税法》的相关规定，本公司及全资子公司蚌埠丰原涂山制药有限公司、马鞍山丰原制药有限公司自2011年1月1日起连续3年享受国家高新技术企业相关优惠政策，蚌埠丰原医药科技发展有限公司自2012年1月1日起连续3年享受国家高新技术企业相关优惠政策，企业所得税按15%征收。

3、其他说明

本公司商品销售收入适用增值税，为增值税一般纳税人，其中内销商品销项税率为13%、17%；原适用营业税率的税项其增值税销项税率为6%、11%；生物制品按简易办法征收税率为3%。

根据国家税务总局关于印发《跨地区经营汇总纳税企业所得税征收管理暂行办法》的通知（国税发【2008】28号）的相关规定，本公司（母公司）及控股子公司安徽丰原大药房连锁有限公司均适合实行“统一计算、分级管理、就地预缴、汇总清算、财政调库”的企业所得税征收管理办法。

六、企业合并及合并财务报表

1、子公司情况

(1) 通过设立或投资等方式取得的子公司

单位：元

子公司全称	子公司类型	注册地	业务性质	注册资本	经营范围	期末实际投资额	实质上构成对子公司净投资的其他项目余额	持股比例(%)	表决权比例(%)	是否合并报表	少数股东权益	少数股东权益中用于冲减少数股东损益的金额	从母公司所有者权益冲减子公司少数股东分担的本期亏损超过少数股东在该子公司年初所有者权益中所享有份额后的余额

安徽丰原铜陵中药饮片有限公司	全资子公司	铜陵市	生产销售	500,000	中药饮片生产和销售、中药材经营、保健品销售	500,000.00		100%	100%	是			
安徽丰原医药营销有限公司	全资子公司	合肥市	销售	30,000,000	药品及日用品的销售及配送	30,000,000.00		100%	100%	是			
合肥丰原医药发展有限公司	全资子公司	合肥市	生产销售	50,000,000	药物研究与开发, 医药包装材料的生产和销售	50,000,000.00		100%	100%	是			
马鞍山丰原制药有限公司	全资子公司	马鞍山市	生产销售	145,500,000	药物研究、开发, 药品生产销售	145,500,000.00		100%	100%	是			
蚌埠丰原涂山制药有限公司	全资子公司	蚌埠市	生产销售	88,000,000	药物研究、开发, 药品生产销售	88,000,000.00		100%	100%	是			
安徽丰原医药进出口有限公司	全资子公司	合肥市	加工销售	10,000,000	商品及技术进出口业务; 进料加工及"三来一补"业务	10,000,000.00		100%	100%	是			
安徽丰原淮海制药有限公司	全资子公司	蚌埠市	生产销售	137,000,000	药物研究、开发, 药品生产销售	137,000,000.00		100%	100%	是			

安徽丰原中人药业有限公司	控股子公司	合肥市	研发	83,330,000	植入剂 新药研发	50,000,000.00		60%	60%	是	32,614,869.28	-715,130.72
安徽丰原利康制药有限公司	全资子公司	蚌埠市	生产销售	66,000,000	原料药的生产 销售	66,000,000.00		100%	100%	是		
安徽丰原宿州医药科技有限公司	控股子公司	宿州市	销售咨询	10,000,000	药品销售及 技术咨询	7,000,000.00		70%	70%	是	1,746,261.48	-1,253,738.52
安徽丰原蚌埠医药有限公司	全资子公司	蚌埠市	销售	10,000,000	药品及 日用品的销售 及配送	10,000,000.00		100%	100%	是		

通过设立或投资等方式取得的子公司的其他说明

无。

(2) 同一控制下企业合并取得的子公司

单位：元

子公司 全称	子公司 类型	注册地	业务性 质	注册资 本	经营范 围	期末实 际投资 额	实质上 构成对 子公司 净投资 的其他 项目余 额	持股比 例(%)	表决权 比例 (%)	是否合 并报表	少数股 东权益	少数股 东权益 中用于 冲减少 数股东 损益的 金额	从母公 司所有 者权益 冲减子 公司少 数股东 分担的 本期亏 损超过 少数股 东在该 子公司 年初所 有者权 益中所 享有份 额后的 余额

蚌埠丰原医药科技发展有限公司	全资子公司	蚌埠市	生产、研发、销售	10,000,000	药品、食品生产及销售、医药化工产品研制与开发	7,168,600.00		100%	100%	是			
----------------	-------	-----	----------	------------	------------------------	--------------	--	------	------	---	--	--	--

通过同一控制下企业合并取得的子公司的其他说明
无。

(3) 非同一控制下企业合并取得的子公司

单位：元

子公司全称	子公司类型	注册地	业务性质	注册资本	经营范围	期末实际投资额	实质上构成对子公司净投资的其他项目余额	持股比例(%)	表决权比例(%)	是否合并报表	少数股东权益	少数股东权益中用于冲减少数股东损益的金额	从母公司所有者权益冲减子公司少数股东分担的本期亏损超过少数股东在该子公司年初所有者权益中所享有份额后的余额
安徽丰原大药房连锁有限公司	控股子公司	蚌埠市	销售	40,000,000	药品、食品销售及农产品的收购	31,830,000.00		85%	85%	是	6,333,966.39		
安徽丰原铜陵医药有限公司	全资子公司	铜陵市	销售	10,000,000	药品销售、医疗器械销售和维修	10,000,000.00		100%	100%	是			
马鞍山丰原药品经营有限公司	全资子公司	马鞍山市	销售	5,000,000	药品销售	13,750,000.00		100%	100%	是			

通过非同一控制下企业合并取得的子公司的其他说明

2、合并范围发生变更的说明

合并报表范围发生变更说明

√ 适用 □ 不适用

与上年相比本年（期）减少合并单位 1 家，原因为

本公司与上年相比减少合并单位一家，系本公司三级子公司铜陵市康瑞大药房有限责任公司因产业结构调整、资源整合等原因，在2012年进行清算注销，2013年度已完成税务注销和工商登记注销。

3、报告期内新纳入合并范围的主体和报告期内不再纳入合并范围的主体

本期不再纳入合并范围的子公司、特殊目的主体、通过受托经营或承租等方式形成控制权的经营实体

单位：元

名称	处置日净资产	年初至处置日净利润
铜陵市康瑞大药房有限责任公司	415,227.88	

新纳入合并范围的主体和不再纳入合并范围的主体其他说明

本期无新纳入合并范围的主体。

七、合并财务报表主要项目注释

1、货币资金

单位：元

项目	期末数			期初数		
	外币金额	折算率	人民币金额	外币金额	折算率	人民币金额
现金：	--	--	51,509.63	--	--	63,576.79
人民币	--	--	51,509.63	--	--	63,576.79
银行存款：	--	--	308,877,128.03	--	--	65,675,116.71
人民币	--	--	308,870,236.32	--	--	65,082,559.68
美元	1,130.36	6.10	6,891.71	94,273.65	6.29	592,557.03
合计	--	--	308,928,637.66	--	--	65,738,693.50

如有因抵押、质押或冻结等对使用有限制、存放在境外、有潜在回收风险的款项应单独说明

货币资金期末余额中，不存在抵押、冻结和存放在境外、或有潜在风险的款项。

2、应收票据

(1) 应收票据的分类

单位：元

种类	期末数	期初数
银行承兑汇票	21,453,738.78	28,730,602.19
合计	21,453,738.78	28,730,602.19

(2) 因出票人无力履约而将票据转为应收账款的票据，以及期末公司已经背书给他方但尚未到期的票据情况

因出票人无力履约而将票据转为应收账款的票据

单位：元

出票单位	出票日期	到期日	金额	备注
------	------	-----	----	----

说明

期末公司无因出票人无力履约而将票据转为应收账款的票据。

公司已经背书给其他方但尚未到期的票据

单位：元

出票单位	出票日期	到期日	金额	备注
邢台一山贸易有限公司	2013年08月30日	2014年02月28日	2,000,000.00	
港海（天津）建设股份有限公司	2013年12月20日	2014年06月19日	2,000,000.00	
南通市通州区人民医院	2013年10月25日	2014年04月25日	1,500,000.00	
合肥市第一人民医院	2013年09月29日	2014年03月29日	1,415,575.40	
山西晋煤集团金鼎煤机矿业有限责任公司	2013年07月12日	2014年01月12日	1,000,000.00	
合计	--	--	7,915,575.40	--

说明

期末公司已经背书给他方但尚未到期的银行承兑汇票总额为171,260,830.17元。

已贴现或质押的商业承兑票据的说明

3、应收账款

(1) 应收账款按种类披露

单位：元

种类	期末数				期初数			
	账面余额		坏账准备		账面余额		坏账准备	
	金额	比例(%)	金额	比例(%)	金额	比例(%)	金额	比例(%)
按组合计提坏账准备的应收账款								
账龄组合	326,996,338.35	100%	12,572,703.33	3.84%	271,114,950.16	100%	10,387,140.74	3.83%
组合小计	326,996,338.35	100%	12,572,703.33	3.84%	271,114,950.16	100%	10,387,140.74	3.83%
合计	326,996,338.35	--	12,572,703.33	--	271,114,950.16	--	10,387,140.74	--

应收账款种类的说明

期末单项金额重大并单项计提坏账准备的应收账款

 适用 不适用

组合中，按账龄分析法计提坏账准备的应收账款

 适用 不适用

单位：元

账龄	期末数			期初数		
	账面余额		坏账准备	账面余额		坏账准备
	金额	比例(%)		金额	比例(%)	
1 年以内						
其中：	--	--	--	--	--	--
1 年以内小计	298,066,592.32	91.15%	2,980,665.92	250,647,771.52	92.45%	2,506,477.72
1 至 2 年	14,582,733.61	4.46%	729,136.68	7,112,515.23	2.62%	355,625.76
2 至 3 年	3,554,773.60	1.09%	1,066,432.08	6,871,541.88	2.53%	2,061,462.56
3 年以上	10,792,238.82	3.3%	7,796,468.65	6,483,121.53	2.4%	5,463,574.70
3 至 4 年	5,187,883.01	1.59%	2,593,941.51	1,455,418.53	0.54%	727,709.27
4 至 5 年	1,339,428.90	0.41%	937,600.23	972,791.90	0.36%	680,954.33
5 年以上	4,264,926.91	1.3%	4,264,926.91	4,054,911.10	1.5%	4,054,911.10
合计	326,996,338.35	--	12,572,703.33	271,114,950.16	--	10,387,140.74

组合中，采用余额百分比法计提坏账准备的应收账款

 适用 不适用

组合中，采用其他方法计提坏账准备的应收账款

 适用 不适用

期末单项金额虽不重大但单项计提坏账准备的应收账款

适用 不适用

(2) 本报告期实际核销的应收账款情况

单位：元

单位名称	应收账款性质	核销时间	核销金额	核销原因	是否因关联交易产生
客户 1	货款	2013.3.7	315,059.20	无法收回	否
客户 2	货款	2013.5.18	48,683.70	无法收回	否
客户 3	货款	2013.4.10	43,423.00	无法收回	否
客户 4	货款	2013.4.10	35,665.00	无法收回	否
客户 5	货款	2013.3.7	25,191.65	无法收回	否
合计	--	--	468,022.55	--	--

应收账款核销说明

本报告期实际核销的应收账款总额为680,815.81元。

(3) 应收账款中金额前五名单位情况

单位：元

单位名称	与本公司关系	金额	年限	占应收账款总额的比例 (%)
蚌埠市第一人民医院	客户	14,860,060.22	1 年以内 13,112,353.59 元, 2-3 年 75,064.93 元, 3-4 年 1,672,641.70 元	4.54%
巢湖市骨科医院	客户	12,518,364.26	1 年以内	3.83%
安徽省立医院	客户	12,170,756.06	1 年以内	3.72%
铜陵市立医院	客户	10,194,682.58	1 年以内	3.12%
铜陵市第二人民医院	客户	9,304,167.80	1 年以内	2.85%
合计	--	59,048,030.92	--	18.06%

4、其他应收款

(1) 其他应收款按种类披露

单位：元

种类	期末数				期初数			
	账面余额		坏账准备		账面余额		坏账准备	
	金额	比例(%)	金额	比例(%)	金额	比例(%)	金额	比例(%)
按组合计提坏账准备的其他应收款								
账龄组合	29,444,005.14	85.92%	5,987,684.38	20.34%	33,558,427.91	86.59%	4,905,888.00	14.62%
组合小计	29,444,005.14	85.92%	5,987,684.38	20.34%	33,558,427.91	86.59%	4,905,888.00	14.62%
单项金额虽不重大但单项计提坏账准备的其他应收款	4,825,787.73	14.08%	4,825,787.73	100%	5,197,124.25	13.41%	5,197,124.25	100%
合计	34,269,792.87	--	10,813,472.11	--	38,755,552.16	--	10,103,012.25	--

其他应收款种类的说明

期末单项金额重大并单项计提坏账准备的其他应收款

□ 适用 √ 不适用

组合中，采用账龄分析法计提坏账准备的其他应收款

√ 适用 □ 不适用

单位：元

账龄	期末数			期初数		
	账面余额		坏账准备	账面余额		坏账准备
	金额	比例(%)		金额	比例(%)	
1年以内						
其中：						
1年以内小计	14,230,774.41	48.33%	142,307.74	17,067,611.07	50.86%	170,676.11
1至2年	4,729,286.99	16.06%	236,464.35	9,000,724.71	26.82%	450,036.24
2至3年	4,770,017.80	16.2%	1,431,005.34	3,972,539.01	11.84%	1,191,761.70
3年以上	5,713,925.94	19.41%	4,177,906.95	3,517,553.12	10.48%	3,093,413.95
3至4年	2,881,364.52	9.79%	1,440,682.26	404,958.13	1.21%	202,479.07
4至5年	317,789.09	1.08%	222,452.36	738,867.04	2.2%	517,206.93
5年以上	2,514,772.33	8.54%	2,514,772.33	2,373,727.95	7.07%	2,373,727.95
合计	29,444,005.14	--	5,987,684.38	33,558,427.91	--	4,905,888.00

组合中，采用余额百分比法计提坏账准备的其他应收款

适用 不适用

组合中，采用其他方法计提坏账准备的其他应收款

适用 不适用

期末单项金额虽不重大但单项计提坏账准备的其他应收款

适用 不适用

单位：元

其他应收款内容	账面余额	坏账准备	计提比例（%）	计提理由
往来款项	4,825,787.73	4,825,787.73	100%	预计收回性较小
合计	4,825,787.73	4,825,787.73	--	--

（2）本报告期实际核销的其他应收款情况

单位：元

单位名称	其他应收款性质	核销时间	核销金额	核销原因	是否因关联交易产生
张靖	个人借款	2013年10月31日	7,000.00	超期无法偿还	否
合计	--	--	7,000.00	--	--

其他应收款核销说明

（3）其他应收款金额前五名单位情况

单位：元

单位名称	与本公司关系	金额	年限	占其他应收款总额的比例(%)
安徽巢湖蜂宝制药厂	往来款	1,930,000.00	5年以上	5.63%
固镇县经济开发区管理委员会	往来款	1,500,000.00	5年以上	4.38%
季松	借支款	921,354.91	1-2年 53,007.20元，5年以上 868,347.71元。	2.69%
张一峰	借支款	792,258.90	2-3年	2.31%
安徽中粮生化格拉特乳酸有限公司	往来款	505,787.51	1年以内	1.48%
合计	--	5,649,401.32	--	16.49%

(4) 报告期末按应收金额确认的政府补助

单位：元

单位名称	政府补助项目名称	期末余额	期末账龄	预计收取时间	预计收取金额	预计收取依据	未能在预计时点收到预计金额的原因(如有)

5、预付款项**(1) 预付款项按账龄列示**

单位：元

账龄	期末数		期初数	
	金额	比例(%)	金额	比例(%)
1年以内	39,096,413.81	95.5%	34,913,558.01	96.94%
1至2年	1,260,792.88	3.08%	795,849.61	2.21%
2至3年	282,554.42	0.69%	145,644.70	0.4%
3年以上	301,012.51	0.73%	161,091.81	0.45%
合计	40,940,773.62	--	36,016,144.13	--

预付款项账龄的说明

(2) 预付款项金额前五名单位情况

单位：元

单位名称	与本公司关系	金额	时间	未结算原因
飞利浦金科威(深圳)实业有限公司	供应商	4,039,200.00	2013年	货物未收到
合肥工业大学	合作方	1,000,000.00	2013年	合同未履行完毕
泰州市凌宇净化工程设备有限公司	供应商	998,500.00	2013年	货物未收到
武汉九真世纪医药有限公司	供应商	989,820.22	2013年	货物未收到
上海丽珠制药有限公司	供应商	620,082.17	2013年	货物未收到
合计	--	7,647,602.39	--	--

预付款项主要单位的说明

(3) 预付款项的说明

本报告期预付款项中无持有公司5%(含5%)以上表决权股份的股东单位情况。

6、存货

(1) 存货分类

单位：元

项目	期末数			期初数		
	账面余额	跌价准备	账面价值	账面余额	跌价准备	账面价值
原材料	48,752,962.87		48,752,962.87	40,467,726.02		40,467,726.02
在产品	7,231,468.22		7,231,468.22	3,904,587.05		3,904,587.05
库存商品	156,551,338.84	1,515,089.06	155,036,249.78	146,705,890.50	944,096.04	145,761,794.46
周转材料	146,266.01		146,266.01	11,113,183.72		11,113,183.72
在途物资	542,791.21		542,791.21	191,582.26		191,582.26
自制半成品	552,309.19		552,309.19	183,027.54		183,027.54
合计	213,777,136.34	1,515,089.06	212,262,047.28	202,565,997.09	944,096.04	201,621,901.05

(2) 存货跌价准备

单位：元

存货种类	期初账面余额	本期计提额	本期减少		期末账面余额
			转回	转销	
库存商品	944,096.04	1,091,280.00		520,286.98	1,515,089.06
合计	944,096.04	1,091,280.00		520,286.98	1,515,089.06

(3) 存货跌价准备情况

项目	计提存货跌价准备的依据	本期转回存货跌价准备的原因	本期转回金额占该项存货期末余额的比例 (%)
库存商品	市价低于可变现净值		

7、长期应收款

单位：元

种类	期末数	期初数
其他	121,000,000.00	
合计	121,000,000.00	

注：长期应收款为本公司三级子公司安徽丰原蚌埠医药有限公司支付给蚌埠医学院第二附属医院的药品质量保证金。

8、长期股权投资

(1) 长期股权投资明细情况

单位：元

被投资单位	核算方法	投资成本	期初余额	增减变动	期末余额	在被投资单位持股比例(%)	在被投资单位表决权比例(%)	在被投资单位持股比例与表决权比例不一致的说明	减值准备	本期计提减值准备	本期现金红利
徽商银行	成本法	25,000,000.00	25,000,000.00		25,000,000.00	0.33%	0.33%				3,669,750.00
合计	--	25,000,000.00	25,000,000.00		25,000,000.00	--	--	--			3,669,750.00

9、固定资产

(1) 固定资产情况

单位：元

项目	期初账面余额	本期增加		本期减少	期末账面余额
一、账面原值合计：	877,180,985.19	165,280,155.67		3,221,325.57	1,039,239,815.29
其中：房屋及建筑物	373,342,464.54	78,446,601.27			451,789,065.81
机器设备	433,543,442.33	72,751,004.37		240,055.55	506,054,391.15
运输工具	17,913,992.18	3,673,111.06		2,723,297.00	18,863,806.24
电子设备	36,157,959.19	6,042,122.06		257,973.02	41,942,108.23
其他设备	16,223,126.95	4,367,316.91			20,590,443.86
--	期初账面余额	本期新增	本期计提	本期减少	本期期末余额
二、累计折旧合计：	351,315,308.52		54,586,537.30	2,446,477.61	403,455,368.21
其中：房屋及建筑物	112,593,778.66		27,999,933.91		140,593,712.57
机器设备	203,055,629.25		18,052,558.83	84,751.96	221,023,436.12
运输工具	10,280,644.84		2,238,003.37	2,233,926.08	10,284,722.13
电子设备	21,225,726.66		4,354,086.21	127,799.57	25,452,013.30
其他设备	4,159,529.11		1,941,954.98		6,101,484.09

--	期初账面余额	--	本期期末余额
三、固定资产账面净值合计	525,865,676.67	--	635,784,447.08
其中：房屋及建筑物	260,748,685.88	--	311,195,353.24
机器设备	230,487,813.08	--	285,030,955.03
运输工具	7,633,347.34	--	8,579,084.11
电子设备	14,932,232.53	--	16,490,094.93
其他设备	12,063,597.84	--	14,488,959.77
四、减值准备合计	3,586,009.30	--	3,586,009.30
其中：房屋及建筑物	1,577,176.92	--	1,577,176.92
机器设备	1,999,471.54	--	1,999,471.54
电子设备		--	
其他设备	9,360.84	--	9,360.84
五、固定资产账面价值合计	522,279,667.37	--	632,198,437.78
其中：房屋及建筑物	259,171,508.96	--	309,618,176.32
机器设备	228,488,341.54	--	283,031,483.49
运输工具	7,633,347.34	--	8,579,084.11
电子设备	14,932,232.53	--	16,490,094.93
其他设备	12,054,237.00	--	14,479,598.93

本期折旧额 54,586,537.30 元；本期由在建工程转入固定资产原价为 120,622,779.45 元。

(2) 未办妥产权证书的固定资产情况

项目	未办妥产权证书原因	预计办结产权证书时间
药品包装材料生产厂房	已申报，尚在审批办理中。	2014.12.31
原料药生产厂房	已申报，尚在审批办理中。	2014.12.31
百大拓基房产（蚌埠禹会商业中心 1-11,1-12）	已申报，尚在审批办理中。	2014.6.30
新非最终灭菌制剂车间	已申报，尚在审批办理中。	2014.4.30

固定资产说明

10、在建工程

(1) 在建工程情况

单位：元

项目	期末数	期初数
----	-----	-----

	账面余额	减值准备	账面价值	账面余额	减值准备	账面价值
无为药厂整体搬迁工程	52,230,115.10		52,230,115.10	555,791.50		555,791.50
聚丙烯共混输液袋生产线工程	14,588,186.41		14,588,186.41	1,030,147.06		1,030,147.06
固镇技改工程	5,644,102.72		5,644,102.72	2,547,330.69		2,547,330.69
蚌埠医药科技中试车间项目	3,261,494.94		3,261,494.94			
利康年产 200 吨头孢类原料药生产线工程	2,435,189.89		2,435,189.89			
宿州仓储中心建设项目	2,202,180.02		2,202,180.02	10,143,407.60		10,143,407.60
利康新 GMP、FDA、COS 认证改造项目	1,510,775.76		1,510,775.76			
涂山软袋生产线改造工程	1,487,584.24		1,487,584.24	1,260,749.93		1,260,749.93
配送工程	1,213,060.00		1,213,060.00	1,018,393.16		1,018,393.16
药包材工程	968,922.97		968,922.97	2,295,208.44		2,295,208.44
粉针线改造项目	367,442.49		367,442.49	4,895,030.63		4,895,030.63
无为玻璃瓶工程	152,279.98		152,279.98	1,244,326.29		1,244,326.29
非最终灭菌制剂生产线项目 (马鞍山制剂车间改造)				26,787,345.98		26,787,345.98
百大拓基广场门店工程				3,363,870.00		3,363,870.00
无为 GMP 原址改造认证工程				50,000.00		50,000.00
扑热息痛原料药技术改造				100,423.50		100,423.50
大孔树脂模拟移动床吸附扑热息痛项目				2,955,446.50		2,955,446.50
其他工程项目	793,170.51		793,170.51	2,975,924.92		2,975,924.92
合计	86,854,505.03		86,854,505.03	61,223,396.20		61,223,396.20

(2) 重大在建工程项目变动情况

单位：元

项目名称	预算数	期初数	本期增加	转入固定资产	其他减少	工程投入占预算比例 (%)	工程进度	利息资本化累计金额	其中：本期利息资本化金额	本期利息资本化率 (%)	资金来源	期末数
无为药厂整体搬迁工	278,560,000.00	555,791.50	51,674,323.60			18.75%	40%				专项拨款、自筹	52,230,115.10

程												
聚丙烯 共混输 液袋生 产线项 目	116,430, 000.00	1,030,14 7.06	13,558,0 39.35			12.5%	20%				募集	14,588,1 86.41
非最终 灭菌制 剂生产 线项目 (马鞍 山制剂 车间改 造)	81,190,0 00.00	26,787,3 45.98	46,057,8 11.70	72,845,1 57.68		89.76%	100%				募集	
扑热息 痛原料 技术改 造	40,000,0 00.00	100,423. 50	1,163,55 7.80	1,263,98 1.30		101.72%	100%				自筹	
药包材 工程	33,000,0 00.00	2,295,20 8.44	2,105,41 9.29	3,431,70 4.76		98.56%	98%				自筹	968,922. 97
粉针线 改造项 目	23,500,0 00.00	4,895,03 0.63	204,222. 16	4,731,81 0.30		96.17%	98%				自筹	367,442. 49
无为玻 瓶工程	3,000,00 0.00	1,244,32 6.29		1,092,04 6.31		41.48%	90%				自筹	152,279. 98
宿州仓 储中心 建设项 目	20,000,0 00.00	10,143,4 07.60	5,883,62 2.42	13,824,8 50.00		80.14%	90%				自筹	2,202,18 0.02
固镇技 改工程	17,800,0 00.00	2,547,33 0.69	10,546,0 86.60	7,449,31 4.57		96.11%	96%				自筹	5,644,10 2.72
配送工 程	14,010,0 00.00	1,018,39 3.16	1,303,99 1.45	1,109,32 4.61		79.92%	80%				自筹	1,213,06 0.00
无为 GMP 原 址改造 认证工 程	14,000,0 00.00	50,000.0 0	10,163,9 44.82	10,213,9 44.82		72.96%	100%				自筹	
合计	641,490, 000.00	50,667,4 04.85	142,661, 019.19	115,962, 134.35		--	--			--	--	77,366,2 89.69

在建工程项目变动情况的说明

11、工程物资

单位：元

项目	期初数	本期增加	本期减少	期末数
专用材料	1,259,692.13	1,892,587.80	2,689,000.23	463,279.70
专用设备	27,380,413.12	17,289,297.41	44,492,045.60	177,664.93
合计	28,640,105.25	19,181,885.21	47,181,045.83	640,944.63

工程物资的说明

本公司工程物资年末较年初减少97.76%，主要是马鞍山制剂车间改造项目领用所致。

12、无形资产

(1) 无形资产情况

单位：元

项目	期初账面余额	本期增加	本期减少	期末账面余额
一、账面原值合计	209,014,129.08	3,525,340.85		212,539,469.93
专利权	70,395,204.65	2,187.00		70,397,391.65
非专利技术	2,370,000.00	400,000.00		2,770,000.00
土地使用权	133,137,336.33	3,104,123.94		136,241,460.27
软件	3,111,588.10	19,029.91		3,130,618.01
二、累计摊销合计	47,078,194.79	4,256,718.88		51,334,913.67
专利权	32,629,910.04	709,616.73		33,339,526.77
非专利技术	1,407,807.60	267,622.62		1,675,430.22
土地使用权	11,088,651.40	3,091,434.44		14,180,085.84
软件	1,951,825.75	188,045.09		2,139,870.84
三、无形资产账面净值合计	161,935,934.29	-731,378.03		161,204,556.26
专利权	37,765,294.61			37,057,864.88
非专利技术	962,192.40			1,094,569.78
土地使用权	122,048,684.93			122,061,374.43
软件	1,159,762.35			990,747.17
专利权				
非专利技术				
土地使用权				
软件				
无形资产账面价值合计	161,935,934.29	-731,378.03		161,204,556.26
专利权	37,765,294.61			37,057,864.88
非专利技术	962,192.40			1,094,569.78
土地使用权	122,048,684.93			122,061,374.43

软件	1,159,762.35			990,747.17
----	--------------	--	--	------------

本期摊销额 4,256,718.88 元。

(2) 公司开发项目支出

单位：元

项目	期初数	本期增加	本期减少		期末数
			计入当期损益	确认为无形资产	
羟乙基淀粉项目	1,740,000.00	653,074.31	653,074.31		1,740,000.00
恩替卡韦	500,000.00				500,000.00
奥美拉唑肠溶胶囊	832,154.96	268.59	38,905.20		793,518.35
注射用丙氨瑞林缓释微球	113,874.82		43,177.88		70,696.94
双乙酸钠	102,533.84	81,814.49			184,348.33
门冬氨酸鸟氨酸及注射液	639,679.18	60,506.33	75,689.88		624,495.63
柠檬酸三乙酯	371,770.63	15,223.89	56,583.64		330,410.88
米力农及注射液	307,559.69	227,509.65			535,069.34
阿托伐他汀钙及片剂	712,256.72	635,202.37	5,048.78		1,342,410.31
孟鲁司特钠咀嚼片	111,562.01	238,808.60			350,370.61
顺铂缓释体植入药物	850,068.00	3,174,097.55	188,259.62		3,835,905.93
氨基酸项目		361,474.52	65,126.01		296,348.51
达比加群酯及胶囊剂		158,762.51			158,762.51
缬沙坦、厄贝沙坦原料药项目		80,803.31			80,803.31
头孢呋辛酯项目		327,723.43	227,723.43		100,000.00
其他费用化项目		22,971,682.76	22,971,682.76		
合计	6,281,459.85	28,986,952.31	24,325,271.51		10,943,140.65

本期开发支出占本期研究开发项目支出总额的比例 16.08%。

通过公司内部研发形成的无形资产占无形资产期末账面价值的比例 0%。

公司开发项目的说明，包括本期发生的单项价值在 100 万元以上且以评估值为入账依据的，应披露评估机构名称、评估方法

13、商誉

单位：元

被投资单位名称或形成商誉的事项	期初余额	本期增加	本期减少	期末余额	期末减值准备
安徽丰原大药房连锁有限公司	3,258,097.59			3,258,097.59	
安徽丰原铜陵医药有限公司	4,661,641.34			4,661,641.34	
马鞍山丰原药品经营有限公司	3,592,975.26			3,592,975.26	
合计	11,512,714.19			11,512,714.19	

说明商誉的减值测试方法和减值准备计提方法

14、长期待摊费用

单位：元

项目	期初数	本期增加额	本期摊销额	其他减少额	期末数	其他减少的原因
装修费	5,058,380.38	1,848,484.75	2,981,972.79		3,924,892.34	
合计	5,058,380.38	1,848,484.75	2,981,972.79		3,924,892.34	--

长期待摊费用的说明

15、递延所得税资产和递延所得税负债

(1) 递延所得税资产和递延所得税负债不以抵销后的净额列示

已确认的递延所得税资产和递延所得税负债

单位：元

项目	期末数	期初数
递延所得税资产：		
资产减值准备	4,171,418.32	3,884,285.62
可抵扣亏损	1,681,840.08	3,183,609.63
与资产相关的政府补助	424,983.57	
小计	6,278,241.97	7,067,895.25
递延所得税负债：		
计入资本公积的固定资产评估增值	2,450,471.41	2,450,471.41
小计	2,450,471.41	2,450,471.41

未确认递延所得税资产明细

单位：元

项目	期末数	期初数
可抵扣暂时性差异	1,369,043.18	635,239.55
可抵扣亏损	8,137,824.06	4,283,978.11
合计	9,506,867.24	4,919,217.66

未确认递延所得税资产的可抵扣亏损将于以下年度到期

单位：元

年份	期末数	期初数	备注
2013		93,468.99	
2014			
2015	7,387,539.33	7,387,539.33	
2016	8,950,454.86	8,950,454.86	
2017	704,449.24	704,449.24	
2018	15,508,852.82		
合计	32,551,296.25	17,135,912.42	--

应纳税差异和可抵扣差异项目明细

单位：元

项目	暂时性差异金额	
	期末	期初
应纳税差异项目		
可抵扣差异项目		

(2) 递延所得税资产和递延所得税负债以抵销后的净额列示

互抵后的递延所得税资产及负债的组成项目

单位：元

项目	报告期末互抵后的递延所得税资产或负债	报告期末互抵后的可抵扣或应纳税暂时性差异	报告期初互抵后的递延所得税资产或负债	报告期初互抵后的可抵扣或应纳税暂时性差异
递延所得税资产	6,278,241.97	34,896,178.14	7,067,895.25	34,876,933.30
递延所得税负债	2,450,471.41	9,801,885.64	2,450,471.41	9,801,885.64

递延所得税资产和递延所得税负债互抵明细

单位：元

项目	本期互抵金额
----	--------

递延所得税资产和递延所得税负债的说明

16、资产减值准备明细

单位：元

项目	期初账面余额	本期增加	本期减少		期末账面余额
			转回	转销	
一、坏账准备	20,490,152.99	3,583,838.26		687,815.81	23,386,175.44
二、存货跌价准备	944,096.04	1,091,280.00		520,286.98	1,515,089.06
三、固定资产减值准备	3,586,009.30				3,586,009.30
合计	25,020,258.33	4,675,118.26		1,208,102.79	28,487,273.80

资产减值明细情况的说明

17、短期借款**(1) 短期借款分类**

单位：元

项目	期末数	期初数
抵押借款	209,000,000.00	142,500,000.00
保证借款	47,600,000.00	47,000,000.00
信用借款	10,000,000.00	90,000,000.00
合计	266,600,000.00	279,500,000.00

短期借款分类的说明

18、应付票据

单位：元

种类	期末数	期初数
银行承兑汇票	4,317,400.00	3,500,000.00
合计	4,317,400.00	3,500,000.00

下一会计期间将到期的金额 4,317,400.00 元。

应付票据的说明

19、应付账款

(1) 应付账款情况

单位：元

项目	期末数	期初数
应付账款	199,617,397.01	173,103,317.28
合计	199,617,397.01	173,103,317.28

(2) 账龄超过一年的大额应付账款情况的说明

账龄超过1年的大额应付账款

单位名称	期末余额	账龄	款项性质
山东新华医疗器械股份有限公司	3,505,420.00	注	采购款
上海新旭发机械科技有限公司	2,752,500.00	1-2年	采购款
合计	6,257,920.00		

注：1年以内3,900.00元，1-2年3,501,520.00元。

20、预收账款

(1) 预收账款情况

单位：元

项目	期末数	期初数
预收款项	27,995,656.61	26,343,690.32
合计	27,995,656.61	26,343,690.32

(2) 账龄超过一年的大额预收账款情况的说明

本期期末无一年以上的大额预收账款。

21、应付职工薪酬

单位：元

项目	期初账面余额	本期增加	本期减少	期末账面余额
一、工资、奖金、津贴和补贴	1,343,173.20	156,427,525.59	156,620,166.26	1,150,532.53
二、职工福利费		16,466,636.82	16,466,636.82	

三、社会保险费	738.03	42,171,230.11	42,167,873.59	4,094.55
其中：养老保险		22,785,671.37	22,785,671.37	
医疗保险	20.58	15,798,405.49	15,798,021.95	404.12
失业保险	109.81	1,882,752.80	1,882,862.61	
工伤保险	380.57	923,055.49	920,381.19	3,054.87
生育保险	227.07	781,344.96	780,936.47	635.56
四、住房公积金	492,861.05	11,232,617.75	11,482,506.53	242,972.27
五、辞退福利		106,931.42	106,931.42	
六、其他	8,843,820.58	5,257,323.89	3,554,072.53	10,547,071.94
其中：工会经费和职工教育经费	8,843,820.58	5,257,323.89	3,554,072.53	10,547,071.94
合计	10,680,592.86	231,662,265.58	230,398,187.15	11,944,671.29

应付职工薪酬中属于拖欠性质的金额 0.00 元。

工会经费和职工教育经费金额 10,547,071.94 元，非货币性福利金额 0.00 元，因解除劳动关系给予补偿 106,931.42 元。

应付职工薪酬预计发放时间、金额等安排

22、应交税费

单位：元

项目	期末数	期初数
增值税	-1,327,979.25	-6,396,764.70
营业税	70,631.78	813.23
企业所得税	5,272,169.69	2,165,967.42
个人所得税	102,814.08	122,066.21
城市维护建设税	343,563.18	218,247.91
教育费附加	308,846.08	209,482.25
房产税	1,220,675.31	17,424.61
水利基金	116,290.00	112,953.25
土地使用税	1,073,268.93	72,119.47
印花税	40,618.14	31,692.56
价调基金	761.01	5,381.01
合计	7,221,658.95	-3,440,616.78

应交税费说明，所在地税务机关同意各分公司、分厂之间应纳税所得额相互调剂的，应说明税款计算过程

23、应付利息

单位：元

项目	期末数	期初数
分期付息到期还本的长期借款利息	441,666.62	102,500.00
短期借款应付利息	483,945.89	519,753.33
合计	925,612.51	622,253.33

应付利息说明

24、应付股利

单位：元

单位名称	期末数	期初数	超过一年未支付原因
安徽省无为县经贸建筑工程公司	75,000.00		
安徽省无为县印刷厂	16,400.00		
合计	91,400.00		--

应付股利的说明

25、其他应付款

(1) 其他应付款情况

单位：元

项目	期末数	期初数
其他应付款	127,449,077.08	121,349,214.79
合计	127,449,077.08	121,349,214.79

(2) 账龄超过一年的大额其他应付款情况的说明

账龄超过1年的大额其他应付款

单位名称	期末余额	账龄	款项性质
蚌埠市产权交易中心	22,110,000.00	3年以上	往来款
蚌埠高新技术产业开发区管理委员会	21,800,000.00	2-3年	政府补助款
合计	43,910,000.00		

注：蚌埠高新技术产业开发区管理委员会的往来款系政府补助款项，但由于尚无充足证据将其作为与资产相关的政府补助计入递延收益，故基于谨慎性原则，计入其他应付款。

26、一年内到期的非流动负债**(1) 一年内到期的非流动负债情况**

单位：元

项目	期末数	期初数
1 年内到期的长期借款	8,906,400.00	
合计	8,906,400.00	

(2) 一年内到期的长期借款

一年内到期的长期借款

单位：元

项目	期末数	期初数
质押借款	5,306,400.00	
抵押借款	3,000,000.00	
保证借款	600,000.00	
合计	8,906,400.00	

一年内到期的长期借款中属于逾期借款获得展期的金额 0.00 元。

金额前五名的一年内到期的长期借款

单位：元

贷款单位	借款起始日	借款终止日	币种	利率 (%)	期末数		期初数	
					外币金额	本币金额	外币金额	本币金额
厦门国际银行	2013 年 12 月 04 日	2014 年 06 月 03 日	人民币元	6.15%		2,653,200.00		
厦门国际银行	2013 年 12 月 04 日	2014 年 12 月 03 日	人民币元	6.15%		2,653,200.00		
中信银行	2012 年 09 月 24 日	2014 年 06 月 24 日	人民币元	6.15%		1,000,000.00		
中信银行	2012 年 09 月 24 日	2014 年 12 月 24 日	人民币元	6.15%		1,000,000.00		
中信银行	2012 年 10 月 16 日	2014 年 07 月 02 日	人民币元	6.15%		500,000.00		
合计	--	--	--	--	--	7,806,400.00	--	

27、长期借款

(1) 长期借款分类

单位：元

项目	期末数	期初数
质押借款	83,133,600.00	
抵押借款	55,500,000.00	60,000,000.00
保证借款	58,400,000.00	
合计	197,033,600.00	60,000,000.00

长期借款分类的说明

(2) 金额前五名的长期借款

单位：元

贷款单位	借款起始日	借款终止日	币种	利率 (%)	期末数		期初数	
					外币 金额	本币金额	外币 金额	本币金额
厦门国际银行	2013年12月4日	2015年11月27日	人民币元	6.15%		80,480,400.00		
中信银行	2012年9月24日	2015年9月24日	人民币元	6.15%		37,000,000.00		40,000,000.00
光大银行	2013年12月2日	2015年12月1日	人民币元	6.15%		19,600,000.00		
光大银行	2013年7月30日	2015年7月29日	人民币元	6.15%		19,400,000.00		
光大银行	2013年11月19日	2015年11月18日	人民币元	6.15%		19,400,000.00		
合计	--	--	--	--	--	175,880,400.00	--	40,000,000.00

长期借款说明，因逾期借款获得展期形成的长期借款，应说明获得展期的条件、本金、利息、预计还款安排等

28、长期应付款

(1) 金额前五名长期应付款情况

单位：元

单位	期限	初始金额	利率 (%)	应计利息	期末余额	借款条件
----	----	------	--------	------	------	------

(2) 长期应付款中的应付融资租赁款明细

单位：元

不适用

29、专项应付款

单位：元

项目	期初数	本期增加	本期减少	期末数	备注说明
无为分厂整体搬迁补偿款		60,000,000.00	7,914,677.20	52,085,322.80	
合计		60,000,000.00	7,914,677.20	52,085,322.80	--

专项应付款说明

专项应付款为收到的公司无为药厂整体搬迁补偿款。

30、其他非流动负债

单位：元

项目	期末账面余额	期初账面余额
递延收益	20,084,768.55	1,365,112.32
合计	20,084,768.55	1,365,112.32

其他非流动负债说明

注：递延收益为无为药厂搬迁工程补偿款中的清淤桩基补偿款7,914,677.20元，三级子公司安徽丰原宿州医药科技有限公司取得的政府补助款10,125,201.79元，以及三级子公司安徽丰原铜陵医药有限公司取得的专项政府补助款2,044,889.56元。

涉及政府补助的负债项目

单位：元

负债项目	期初余额	本期新增补助金额	本期计入营业外收入金额	其他变动	期末余额	与资产相关/与收益相关
安徽丰原铜陵医药有限公司取得的专项政府补助款	1,365,112.32	1,800,000.00	1,120,222.76		2,044,889.56	与收益相关
安徽丰原宿州医药科技有限公司取得的政府补助款		10,227,476.56	102,274.77		10,125,201.79	与资产相关
合计	1,365,112.32	12,027,476.56	1,222,497.53	0.00	12,170,091.35	

31、股本

单位：元

	期初数	本期变动增减（+、-）					期末数
		发行新股	送股	公积金转股	其他	小计	
股份总数	260,009,200.00	52,132,030.00				52,132,030.00	312,141,230.00

注：公司2012年非公开发行A股股票52,132,030股，新增注册资本人民币52,132,030.00元，增加资本公积人民币231,188,408.97元。

本次增资已经北京中证天通会计事务所有限公司审验，并与2013年3月6日出具中证天通（2013）验字第21003号验资报告。

32、资本公积

单位：元

项目	期初数	本期增加	本期减少	期末数
资本溢价（股本溢价）	263,260,157.98	231,188,408.97		494,448,566.95
其他资本公积	3,381,993.88		7,513.41	3,374,480.47
合计	266,642,151.86	231,188,408.97	7,513.41	497,823,047.42

资本公积说明

注：本期资本公积增加231,188,408.97元，系本公司本期定向增发溢价所致；资本公积减少7,513.41元，系本公司三级子公司铜陵市康瑞大药房有限责任公司注销减少所致。

33、盈余公积

单位：元

项目	期初数	本期增加	本期减少	期末数
法定盈余公积	26,527,924.74			26,527,924.74
任意盈余公积	513,749.86			513,749.86
合计	27,041,674.60			27,041,674.60

盈余公积说明，用盈余公积转增股本、弥补亏损、分派股利的，应说明有关决议

34、未分配利润

单位：元

项目	金额	提取或分配比例

调整前上年末未分配利润	180,465,599.28	--
调整后年初未分配利润	180,465,599.28	--
加：本期归属于母公司所有者的净利润	27,346,624.31	--
应付普通股股利	31,214,123.00	
期末未分配利润	176,598,100.59	--

35、营业收入、营业成本

(1) 营业收入、营业成本

单位：元

项目	本期发生额	上期发生额
主营业务收入	1,503,353,443.89	1,624,942,544.98
其他业务收入	26,544,671.18	32,821,967.14
营业成本	1,131,255,922.39	1,276,834,950.72

(2) 主营业务（分行业）

单位：元

行业名称	本期发生额		上期发生额	
	营业收入	营业成本	营业收入	营业成本
药品生产制造	788,823,349.29	538,079,205.51	751,973,843.45	495,403,356.62
药品零售流通	714,530,094.60	575,178,344.80	872,968,701.53	756,580,586.59
合计	1,503,353,443.89	1,113,257,550.31	1,624,942,544.98	1,251,983,943.21

(3) 主营业务（分产品）

单位：元

产品名称	本期发生额		上期发生额	
	营业收入	营业成本	营业收入	营业成本
生物药及制剂	50,557,898.56	29,469,359.56	44,897,267.02	28,354,003.53
化学合成药及制剂	576,502,485.55	354,426,364.43	576,539,326.29	342,312,371.96
中药及制剂	161,762,965.18	154,183,481.52	130,537,250.14	124,736,981.13
药品零售	281,084,462.79	191,283,304.69	226,008,194.59	149,905,744.40
药品批发	433,445,631.81	383,895,040.11	646,960,506.94	606,674,842.19

合计	1,503,353,443.89	1,113,257,550.31	1,624,942,544.98	1,251,983,943.21
----	------------------	------------------	------------------	------------------

(4) 主营业务（分地区）

单位：元

地区名称	本期发生额		上期发生额	
	营业收入	营业成本	营业收入	营业成本
安徽省内	812,009,296.71	535,276,238.28	995,028,785.38	695,386,721.71
安徽省外	691,344,147.18	577,981,312.03	629,913,759.60	556,597,221.50
合计	1,503,353,443.89	1,113,257,550.31	1,624,942,544.98	1,251,983,943.21

(5) 公司来自前五名客户的营业收入情况

单位：元

客户名称	主营业务收入	占公司全部营业收入的比例(%)
海南良方医药有限公司	27,475,283.40	1.80%
安徽省立医院	24,864,241.71	1.63%
南京医药合肥天星有限公司	23,680,576.89	1.55%
安徽华源医药股份有限公司	23,506,721.30	1.54%
衡水兴利达医药有限公司	18,678,121.54	1.22%
合计	118,204,944.84	7.74%

营业收入的说明

36、营业税金及附加

单位：元

项目	本期发生额	上期发生额	计缴标准
营业税	373,882.98	388,127.39	
城市维护建设税	4,164,059.11	3,884,815.71	5%、7%
教育费附加	3,662,663.76	3,435,648.24	2%、3%
关税	17,489.00		
合计	8,218,094.85	7,708,591.34	--

营业税金及附加的说明

37、销售费用

单位：元

项目	本期发生额	上期发生额
人力资源费用	71,579,378.22	66,991,943.08
市场推广费	51,967,936.81	53,576,353.73
运输费	35,711,270.27	40,191,701.47
租赁费	19,797,201.51	16,393,837.89
差旅费	7,643,304.04	8,200,050.59
招待费	6,694,032.98	7,463,408.16
办公费	6,379,497.14	6,758,432.90
其他	15,655,631.59	15,915,572.02
合计	215,428,252.56	215,491,299.84

38、管理费用

单位：元

项目	本期发生额	上期发生额
人力资源费用	49,374,179.78	49,571,634.39
研究开发费	24,325,271.51	20,695,528.89
税金	8,513,106.89	9,471,236.94
折旧	8,365,983.51	6,330,932.89
业务招待费	6,902,265.03	7,222,462.59
无形资产及长期资产摊销	3,988,609.53	5,938,584.46
运输费	3,174,590.20	3,306,752.78
其他	19,033,686.33	17,980,795.34
合计	123,677,692.78	120,517,928.28

39、财务费用

单位：元

项目	本期发生额	上期发生额
利息支出	22,102,399.98	20,587,468.98
减：利息收入	-3,000,648.20	-646,196.28
汇兑损失	198,026.95	2,588.24

减：汇兑收益	-11,566.73	-17,439.57
其他	2,503,635.51	580,103.36
合计	21,791,847.51	20,506,524.73

40、投资收益

(1) 投资收益明细情况

单位：元

项目	本期发生额	上期发生额
成本法核算的长期股权投资收益	3,669,750.00	3,669,750.00
处置长期股权投资产生的投资收益	7,123.26	
合计	3,676,873.26	3,669,750.00

(2) 按成本法核算的长期股权投资收益

单位：元

被投资单位	本期发生额	上期发生额	本期比上期增减变动的原因
徽商银行股份有限公司	3,669,750.00	3,669,750.00	
合计	3,669,750.00	3,669,750.00	--

41、资产减值损失

单位：元

项目	本期发生额	上期发生额
一、坏账损失	3,583,838.26	3,657,161.55
二、存货跌价损失	1,091,280.00	418,174.39
三、固定资产减值损失		1,728,143.98
合计	4,675,118.26	5,803,479.92

42、营业外收入

(1) 营业外收入情况

单位：元

项目	本期发生额	上期发生额	计入当期非经常性损益的
----	-------	-------	-------------

			金额
非流动资产处置利得合计	210,893.46	68,436.95	210,893.46
其中：固定资产处置利得	210,893.46	68,436.95	210,893.46
政府补助	11,907,200.95	11,031,033.56	11,907,200.95
罚款收入	218,932.02	32,859.93	218,932.02
其他	511,462.33	1,562,546.95	511,462.33
合计	12,848,488.76	12,694,877.39	

营业外收入说明

(2) 计入当期损益的政府补助

单位：元

补助项目	本期发生额	上期发生额	与资产相关/与收益相关	是否属于非经常性损益
特定就业政府补助资金	3,757,169.14	164,600.00	与收益相关	是
税收返还	421,272.89	2,363,955.40	与收益相关	是
自主创新专项资金支持	2,567,491.00	1,940,100.00	与收益相关	是
技改支持资金	2,250,000.00	155,000.00	与收益相关	是
政府奖励及补助	2,911,267.92	6,407,378.16	与收益相关	是
合计	11,907,200.95	11,031,033.56	--	--

43、营业外支出

单位：元

项目	本期发生额	上期发生额	计入当期非经常性损益的金额
非流动资产处置损失合计	143,463.05	1,503,946.57	143,463.05
其中：固定资产处置损失	143,463.05	1,521,049.18	143,463.05
对外捐赠	55,123.08	38,600.00	55,123.08
非常损失		347,742.04	
其他	28,891.59	74,978.78	28,891.59
合计	227,477.72	1,982,370.00	

营业外支出说明

44、所得税费用

单位：元

项目	本期发生额	上期发生额
按税法及相关规定计算的当期所得税	12,720,399.83	8,466,747.38
递延所得税调整	1,240,205.54	-1,274,495.06
合计	13,960,605.37	7,192,252.32

45、基本每股收益和稀释每股收益的计算过程

项目	2013年度	2012年度
归属母公司所有者的净利润	27,346,624.31	19,018,893.63
已发行的普通股加权平均数	299,108,222.50	260,009,200.00
基本每股收益（每股人民币元）	0.0914	0.0731
稀释每股收益（每股人民币元）	0.0914	0.0731

46、现金流量表附注**(1) 收到的其他与经营活动有关的现金**

单位：元

项目	金额
营业外收入	11,844,406.69
利息净收入	3,000,648.20
往来款	21,942,931.82
合计	36,787,986.71

收到的其他与经营活动有关的现金说明

(2) 支付的其他与经营活动有关的现金

单位：元

项目	金额
管理费用	43,756,277.73
销售费用	122,872,699.96
支付给蚌医二附院药品质量保证金	121,000,000.00
往来款	9,190,996.77

合计	296,819,974.46
----	----------------

支付的其他与经营活动有关的现金说明

(3) 收到的其他与投资活动有关的现金

单位：元

项目	金额
公司无为药厂整体搬迁补偿款	60,000,000.00
合计	60,000,000.00

收到的其他与投资活动有关的现金说明

(4) 支付的其他与筹资活动有关的现金

单位：元

项目	金额
支付给厦门国际银行的财务顾问服务费	2,175,624.00
合计	2,175,624.00

支付的其他与筹资活动有关的现金说明

47、现金流量表补充资料

(1) 现金流量表补充资料

单位：元

补充资料	本期金额	上期金额
1. 将净利润调节为经营活动现金流量：	--	--
净利润	27,188,465.65	18,091,742.36
加：资产减值准备	4,675,118.26	5,803,479.92
固定资产折旧、油气资产折耗、生产性生物资产折旧	54,586,537.30	46,150,751.90
无形资产摊销	4,256,718.88	6,271,027.05
长期待摊费用摊销	2,981,972.79	2,532,477.08
处置固定资产、无形资产和其他长期资产的损失（收益以“-”号填列）	-67,430.41	426,522.60
固定资产报废损失（收益以“-”号填列）		1,026,089.63
财务费用（收益以“-”号填列）	22,102,399.98	20,587,468.98
投资损失（收益以“-”号填列）	-3,676,873.26	-3,669,750.00

递延所得税资产减少（增加以“-”号填列）	1,214,636.85	-1,274,495.06
存货的减少（增加以“-”号填列）	-12,087,900.59	-19,820,938.38
经营性应收项目的减少（增加以“-”号填列）	-41,296,097.77	-27,663,366.87
经营性应付项目的增加（减少以“-”号填列）	-9,188,948.60	-2,810,575.71
其他	-121,000,000.00	
经营活动产生的现金流量净额	-70,311,400.92	45,650,433.50
2. 不涉及现金收支的重大投资和筹资活动：	--	--
3. 现金及现金等价物净变动情况：	--	--
现金的期末余额	308,928,637.66	65,738,693.50
减：现金的期初余额	65,738,693.50	58,111,143.13
现金及现金等价物净增加额	243,189,944.16	7,627,550.37

（2）现金和现金等价物的构成

单位：元

项目	期末数	期初数
一、现金	308,928,637.66	65,738,693.50
其中：库存现金	51,509.63	63,576.79
可随时用于支付的银行存款	308,877,128.03	65,675,116.71
三、期末现金及现金等价物余额	308,928,637.66	65,738,693.50

现金流量表补充资料的说明

八、关联方及关联交易

1、本企业的母公司情况

母公司名称	关联关系	企业类型	注册地	法定代表人	业务性质	注册资本	母公司对本企业的持股比例(%)	母公司对本企业的表决权比例(%)	本企业最终控制方	组织机构代码
安徽省无为制药厂	第一大股东	国有企业	无为县	毕方庆	药物研究、药品包装材料生产	1381.6 万元	7.64%	7.64%	注	71396414-1

本企业的母公司情况的说明

注：2002年5月30日，安徽省经济贸易委员会出具皖经贸企改函[2002]326号文“关于无为制药厂资产划转安徽丰原集团有限公司的批复”，同意将无为制药厂的实际控制人变更为安徽丰原集团有限公司（以下简称“丰原集团”）。2002年7月1日，安徽省财政厅出具财企[2002]513号文“关于同意将安徽省无为制药厂国有资产无偿划转给安徽丰原集团有限公司的批复”对该资产划转行为予以核准。

2010年4月13日，经蚌埠市国资委《关于安徽蚌埠涂山制药厂、安徽省马鞍山生物化学制药厂归属的批复》（国资委【2010】15号）批准，本公司股东安徽省马鞍山生物化学制药厂和安徽蚌埠涂山制药厂的净资产全部纳入丰原集团，成为丰原集团的全资企业。至此，丰原集团间接持有本公司股份合计为76,462,200股，占本公司总股本的29.41%。

2011年8月8日，丰原集团第二大股东蚌埠银河生物科技股份有限公司（原持有丰原集团25%股份）与丰原集团第三大股东新华信托股份有限公司（原持有丰原集团24%股份）签署《股权转让协议》，蚌埠银河生物科技股份有限公司受让新华信托股份有限公司持有丰原集团的24%股权，受让完成后，蚌埠银河生物科技股份有限公司将持有丰原集团49%股权，为丰原集团第一大股东。

2014年1月15日，丰原集团第一大股东蚌埠银河生物科技股份有限公司（原持有丰原集团49%股份）与海南第一投资控股集团有限公司签署《股权转让协议》，蚌埠银河生物科技股份有限公司受让海南第一投资控股集团有限公司持有的丰原集团20%的股权。上述股权转让已于2014年1月22日办理了工商变更登记手续，本次受让完成后，蚌埠银河生物科技股份有限公司将持有丰原集团69%股权，为丰原集团第一大股东。

李荣杰先生为蚌埠银河生物科技股份有限公司控股股东（持有银河生物35%股份），系本公司实际控制人。

2、本企业的子公司情况

子公司全称	子公司类型	企业类型	注册地	法定代表人	业务性质	注册资本	持股比例 (%)	表决权比例 (%)	组织机构代码
安徽丰原铜陵中药饮片有限公司	控股子公司	有限责任公司	铜陵市	古云	生产销售	50	100%	100%	76476373-7
安徽丰原医药营销有限公司	控股子公司	有限责任公司	合肥市	廉保华	销售	3,000	100%	100%	79357857-3
合肥丰原医药发展有限公司	控股子公司	有限责任公司	合肥市	周自学	生产销售	5,000	100%	100%	67260222-3
马鞍山丰原制药有限公司	控股子公司	有限责任公司	马鞍山市	卢家和	生产销售	14,550	100%	100%	67589890-5
蚌埠丰原涂山制药有限公司	控股子公司	有限责任公司	蚌埠市	汪洪湖	生产销售	8,800	100%	100%	67893563-5
安徽丰原医药进出口有限公司	控股子公司	有限责任公司	合肥市	胡月娥	加工销售	1,000	100%	100%	68208739-2
安徽丰原淮海制药有限公司	控股子公司	有限责任公司	蚌埠市	章绍毅	生产销售	13,700	100%	100%	56495182-1

公司									
安徽丰原中 人药业有限 公司	控股子公司	有限责任公 司	合肥市	高际	研发	8,333	60%	60%	56069422-3
安徽丰原利 康制药有限 公司	控股子公司	有限责任公 司	蚌埠市	杨杰	生产销售	6,600	100%	100%	56344876-5
安徽丰原宿 州医药科技 有限公司	控股子公司	有限责任公 司	宿州市	张凡	销售咨询	1,000	70%	70%	56340089-2
安徽丰原大 药房连锁有 限公司	控股子公司	有限责任公 司	蚌埠市	石新友	销售	4,000	85%	85%	72850537-8
安徽丰原铜 陵医药有限 公司	控股子公司	有限责任公 司	铜陵市	孙磊	销售	1,000	100%	100%	74485521-2
马鞍山丰原 药品经营有 限公司	控股子公司	有限责任公 司	马鞍山市	杨德兵	销售	500	100%	100%	69282494-x
安徽丰原蚌 埠医药有限 公司	控股子公司	有限责任公 司	蚌埠市	石新友	销售	1,000	100%	100%	56895795-6
蚌埠丰原医 药科技发展 有限公司	控股子公司	有限责任公 司	蚌埠市	汪洪湖	生产销售	1,000	100%	100%	72554381-1

3、本企业的其他关联方情况

其他关联方名称	与本公司关系	组织机构代码
安徽丰原集团有限公司	受同一实际控制人控制	71179137-1
安徽蚌埠涂山制药厂	股东	14987683-6
安徽丰原国际贸易有限公司	受同一实际控制人控制	73892746-x
安徽丰原化工装备有限公司	受同一实际控制人控制	71995761-2
蚌埠市大禹土木工程有限公司	受同一实际控制人控制	78306823-8
蚌埠市高能化工设备制造安装有限责任公司	受同一实际控制人控制	14989277-2
安徽丰原发酵技术工程研究有限公司	受同一实际控制人控制	75487910-3
安徽丰原食品有限公司	受同一实际控制人控制	06084815-0
安徽泰格生物技术股份有限公司	受同一实际控制人控制	73498489-7

蚌埠丰原企划广告有限公司	受同一实际控制人控制	74088827-9
蚌埠市淮河园林艺术有限公司	受同一实际控制人控制	68206576-7
淮南泰复制药有限公司	受同一实际控制人控制	73494406-x
蚌埠市联运公司	受同一实际控制人控制	14986136-X
蚌埠市长途汽车货运公司	受同一实际控制人控制	14986137-8
安徽丰原食品股份有限公司	受同一实际控制人控制	06084815-0
安徽丰原国际货运有限公司	受同一实际控制人控制	726313137
上海晶源投资管理有限公司	受同一实际控制人控制	63023752-0
上海丰原普乐思食品有限公司	受同一实际控制人控制	69159671-1
蚌埠市民丰物资商贸有限公司	受同一实际控制人控制	69573424-5
安徽丰原物流有限公司	受同一实际控制人控制	734962575
安徽丰原农业服务有限公司	受同一实际控制人控制	07239139-7
安徽泰格维生素实业有限公司	受同一实际控制人控制	59019761-5

本企业的其他关联方情况的说明

4、关联方交易

(1) 采购商品、接受劳务情况表

单位：元

关联方	关联交易内容	关联交易定价方式及决策程序	本期发生额		上期发生额	
			金额	占同类交易金额的比例(%)	金额	占同类交易金额的比例(%)
安徽丰原国际贸易有限公司	采购原材料及商品	市场定价	12,041,571.57	1.08%	11,841,666.53	0.89%
安徽丰原集团有限公司	采购原材料及商品	市场定价	4,395,123.90	0.39%	6,283,387.00	0.47%
安徽丰原食品股份有限公司	采购原材料及商品	市场定价	2,486,091.28	0.22%		
安徽丰原国际货运有限公司	采购原材料及商品	市场定价	1,443,577.29	0.13%		
安徽丰原化工装备有限公司	采购原材料及商品	市场定价	709,713.67	0.06%	954,965.81	0.07%
上海晶源投资管理有限公司	采购原材料及商品	市场定价	367,264.96	0.03%		
淮南泰复制药有限	采购原材料及商品	市场定价	226,025.66	0.02%	273,504.27	0.02%

公司						
安徽丰原发酵技术工程研究有限公司	采购原材料及商品	市场定价	18,632.48	0%	123,931.62	0.01%
上海丰原普乐思食品有限公司	采购原材料及商品	市场定价	54,912.83	0%		
蚌埠市民丰物资商贸有限公司	采购原材料及商品	市场定价	1,367.52	0%		
安徽丰原食品有限公司	采购原材料及商品	市场定价			318,997.00	0.02%
蚌埠市大禹土木工程有限公司	接受劳务	市场定价	2,706,459.68	7.78%	1,166,707.67	3.31%
蚌埠市联运公司	接受劳务	市场定价	6,168.47	0.02%	1,100,000.00	3.12%
蚌埠市长途汽车货运公司	接受劳务	市场定价			800,000.00	2.27%
蚌埠市高能化工设备制造安装有限责任公司	接受劳务	市场定价	3,402,352.78	9.77%	419,600.00	1.19%
蚌埠丰原企划广告有限公司	接受劳务	市场定价	183,586.00	0.53%	320,000.00	0.91%
蚌埠市淮河园林艺术有限公司	接受劳务	市场定价			28,188.00	0.08%
安徽丰原国际货运有限公司	接受劳务	市场定价	30,888.44	0.09%		
安徽丰原化工装备有限公司	接受劳务	市场定价	949,367.53	2.73%		
安徽丰原物流有限公司	接受劳务	市场定价	18,461.55	0.05%		
安徽丰原农业服务有限公司	接受劳务	市场定价	467,498.80	1.34%		

出售商品、提供劳务情况表

单位：元

关联方	关联交易内容	关联交易定价方式及决策程序	本期发生额		上期发生额	
			金额	占同类交易金额的比例(%)	金额	占同类交易金额的比例(%)
安徽泰格维生素实业有限公司	销售商品	市场定价	1,268,251.32	0.08%		

安徽丰原食品股份有限公司	销售商品	市场定价	300,023.38	0.02%		
淮南泰复制药有限公司	销售商品	市场定价	257,713.68	0.02%		
安徽丰原集团有限公司	销售商品	市场定价	107,112.88	0.01%	5,844,312.83	0.35%
安徽泰格生物技术股份有限公司	提供劳务	市场定价	760,739.10	5.62%	1,180,990.45	8.91%
安徽丰原物流有限公司	提供劳务	市场定价	196,666.67	1.45%		
安徽丰原国际贸易有限公司	提供劳务	市场定价	194,197.66	1.44%		
安徽丰原集团有限公司	提供劳务	市场定价	15,053.15	0.11%		

(2) 其他关联交易

(2) 购买专利或者非专利技术的关联交易

关联方	关联交易内容	关联交易定价方式及决策程序	2013年度		2012年度	
			金额	占同类交易金额的比例 (%)	金额	占同类交易金额的比例 (%)
安徽丰原发酵技术工程研究有限公司	购买无形资产	市场定价	300,000.00	8.51	700,000.00	9.69
安徽丰原集团有限公司	购买无形资产	市场定价	1,967,056.00	55.80		

5、关联方应收应付款项

上市公司应收关联方款项

单位：元

项目名称	关联方	期末		期初	
		账面余额	坏账准备	账面余额	坏账准备
应收账款	安徽泰格维生素实业有限公司	1,433,124.00	14,331.24		
预付账款	蚌埠市大禹土木工程有限公司	189,688.83			

上市公司应付关联方款项

单位：元

项目名称	关联方	期末金额	期初金额
应付账款	蚌埠市高能化工设备制造安装有限责任公司	2,529,866.24	
应付账款	安徽丰原食品股份有限公司	1,146,181.06	
应付账款	安徽丰原国际贸易有限公司	928,437.83	
应付账款	安徽丰原国际货运有限公司	284,699.59	
应付账款	安徽丰原化工装备有限公司	232,848.50	363,000.00
应付账款	安徽丰原集团有限公司	205,420.59	2,112,124.08
应付账款	安徽丰原发酵技术工程研究有限公司	100,000.00	
应付账款	淮南泰复制药有限公司	70,000.00	80,000.00
应付账款	安徽丰原农业服务有限公司	67,498.80	
应付账款	安徽丰原物流有限公司	6,000.00	
应付账款	蚌埠市大禹土木工程有限公 司		216,060.22

九、或有事项

1、未决诉讼或仲裁形成的或有负债及其财务影响

2、为其他单位提供债务担保形成的或有负债及其财务影响

其他或有负债及其财务影响

2007年，本公司将持有安徽省百春制药有限公司的80%的股权及债权转让给安徽巢湖蜂宝制药有限公司（以下简称“蜂宝公司”），转让的总价款包含蜂宝公司于2004年6月30日前持有本公司1,440万股股权所派生的未分配利润（包括在上市前蜂宝公司应享有的未分配利润）。该部分收益具有不确定性。

十、资产负债表日后事项

1、资产负债表日后利润分配情况说明

不适用

2、其他资产负债表日后事项说明

1、收购子公司安徽丰原大药房连锁有限公司少数股权情况说明

2013年12月4日，本公司（收购方）与蚌埠涂山投资发展有限公司（转让方）在安徽省蚌埠市签署

了《股权转让协议书》，协议约定本公司拟受让蚌埠涂山投资发展有限公司所持有的安徽丰原大药房连锁有限公司（下称“丰原大药房”）15%股权。

根据安徽国信资产评估有限责任公司出具的《安徽丰原药业股份有限公司拟收购蚌埠涂山投资发展有限公司持有的安徽丰原大药房连锁有限公司 15%股权项目资产评估报告书》（皖国信评报字(2013)第 182 号），截止 2013 年 6 月 30 日，丰原大药房 15%股权的评估值为 1,311.57 万元。经股权转让双方协商确认，一致同意以上述评估值 1,311.57 万元受让丰原大药房 15%股权。

本次股权收购资金为本公司自有资金，2014 年 1 月 21 日本公司已将上述收购款项转付给蚌埠涂山投资发展有限公司，股权收购完成后，本公司将持有丰原大药房 100%股权。

2、发行股份购买资产的情况说明

2014 年 3 月 14 日，公司召开第六届十次（临时）董事会，审议通过关于公司向四川省宜宾普什集团有限公司发行股份购买其所持有的成都普什制药有限公司 100%股权并募集配套资金的相关议案。公司拟向普什集团发行股份，购买其持有的普什制药 100%的股权；同时向不超过 10 名特定投资者非公开发行股票募集配套资金，募集配套资金总额不超过本次交易总金额的 25%。本次交易相关事项的生效和完成尚待公司股东大会批准及取得有关审批机关的批准或核准。

十一、母公司财务报表主要项目注释

1、应收账款

(1) 应收账款

单位：元

种类	期末数				期初数			
	账面余额		坏账准备		账面余额		坏账准备	
	金额	比例(%)	金额	比例(%)	金额	比例(%)	金额	比例(%)
按组合计提坏账准备的应收账款								
账龄组合	62,284,432.52	79.43%	6,037,383.71	9.69%	55,941,875.38	75.99%	5,439,524.42	9.72%
合并范围内关联方组合	16,129,735.07	20.57%			17,677,910.47	24.01%		
组合小计	78,414,167.59	100%	6,037,383.71	7.7%	73,619,785.85	100%	5,439,524.42	7.39%
合计	78,414,167.59	--	6,037,383.71	--	73,619,785.85	--	5,439,524.42	--

应收账款种类的说明

期末单项金额重大并单项计提坏账准备的应收账款

适用 不适用

组合中，采用账龄分析法计提坏账准备的应收账款

适用 不适用

单位：元

账龄	期末数			期初数		
	账面余额		坏账准备	账面余额		坏账准备
	金额	比例(%)		金额	比例(%)	
1 年以内						
其中：	--	--	--	--	--	--
1 年以内小计	52,902,642.56	84.94%	529,026.43	46,703,296.03	83.49%	467,032.96
1 至 2 年	1,784,338.64	2.86%	89,216.93	2,445,044.47	4.37%	122,252.22
2 至 3 年	1,667,568.88	2.68%	500,270.66	1,370,467.81	2.45%	411,140.34
3 年以上	5,929,882.44	9.52%	4,918,869.69	5,423,067.07	9.69%	4,439,098.90
3 至 4 年	1,218,368.17	1.96%	609,184.09	1,384,261.21	2.47%	692,130.61
4 至 5 年	1,339,428.90	2.15%	937,600.23	972,791.90	1.74%	680,954.33
5 年以上	3,372,085.37	5.41%	3,372,085.37	3,066,013.96	5.48%	3,066,013.96
合计	62,284,432.52	--	6,037,383.71	55,941,875.38	--	5,439,524.42

组合中，采用余额百分比法计提坏账准备的应收账款

 适用 不适用

组合中，采用其他方法计提坏账准备的应收账款

 适用 不适用

单位：元

组合名称	账面余额	坏账准备
合并范围内关联方组合	16,129,735.07	
合计	16,129,735.07	

期末单项金额虽不重大但单项计提坏账准备的应收账款

 适用 不适用

(2) 本报告期实际核销的应收账款情况

单位：元

单位名称	应收账款性质	核销时间	核销金额	核销原因	是否因关联交易产生
客户 1	货款	2013.3.7	315,059.20	无法收回	否
客户 2	货款	2013.5.18	48,683.70	无法收回	否
客户 3	货款	2013.4.10	43,423.00	无法收回	否
客户 4	货款	2013.4.10	35,665.00	无法收回	否

客户 5	货款	2013.3.7	25,191.65	无法收回	否
合计	--	--	468,022.55	--	--

应收账款核销说明

本报告期实际核销的应收账款总额为672,892.81元。

(3) 应收账款中金额前五名单位情况

单位：元

单位名称	与本公司关系	金额	年限	占应收账款总额的比例 (%)
安徽省立儿童医院	客户	6,595,959.58	1 年以内	8.41%
安徽丰原医药营销有限公司	子公司	6,258,668.70	1 年以内	7.98%
陕西亿科医药有限公司	客户	4,760,335.50	1 年以内	6.07%
安徽丰原蚌埠医药有限公司	三级子公司	4,710,121.24	1 年以内	6.01%
马鞍山丰原药品经营有限公司	三级子公司	3,190,778.65	1 年以内 2,174,359.90 元, 1-2 年 1,016,418.75 元。	4.07%
合计	--	25,515,863.67	--	32.54%

(4) 应收关联方账款情况

单位：元

单位名称	与本公司关系	金额	占应收账款总额的比例 (%)
安徽丰原医药营销有限公司	子公司	6,258,668.70	7.98%
安徽丰原蚌埠医药有限公司	三级子公司	4,710,121.24	6.01%
马鞍山丰原药品经营有限公司	三级子公司	3,190,778.65	4.07%
安徽丰原铜陵医药有限公司	三级子公司	1,120,214.44	1.43%
安徽丰原大药房连锁有限公司	子公司	844,802.04	1.08%
马鞍山丰原制药有限公司	子公司	5,150.00	0.01%
合计	--	16,129,735.07	20.58%

2、其他应收款

(1) 其他应收款

单位：元

种类	期末数				期初数			
	账面余额		坏账准备		账面余额		坏账准备	
	金额	比例(%)	金额	比例(%)	金额	比例(%)	金额	比例(%)
按组合计提坏账准备的其他应收款								
账龄组合	10,865,471.74	2.25%	2,251,684.45	20.72%	9,683,455.45	3.18%	1,575,758.46	16.27%
合并范围内关联方组合	468,812,201.07	96.92%			290,325,565.10	95.37%		
组合小计	479,677,672.81	99.17%	2,251,684.45	0.47%	300,009,020.55	98.55%	1,575,758.46	0.53%
单项金额虽不重大但单项计提坏账准备的其他应收款	4,030,494.95	0.83%	4,030,494.95	100%	4,401,831.47	1.45%	4,401,831.47	100%
合计	483,708,167.76	--	6,282,179.40	--	304,410,852.02	--	5,977,589.93	--

其他应收款种类的说明

期末单项金额重大并单项计提坏账准备的其他应收款

 适用 不适用

组合中，采用账龄分析法计提坏账准备的其他应收款

 适用 不适用

单位：元

账龄	期末数			期初数		
	账面余额		坏账准备	账面余额		坏账准备
	金额	比例(%)		金额	比例(%)	
1 年以内						
其中：	--	--	--	--	--	--
1 年以内小计	5,567,499.24	51.24%	55,674.99	2,802,363.49	28.95%	28,023.63
1 至 2 年	1,209,473.93	11.13%	60,473.70	3,787,664.63	39.11%	189,383.23
2 至 3 年	1,570,390.71	14.45%	471,117.21	1,968,905.93	20.33%	590,671.78
3 年以上	2,518,107.86	23.18%	1,664,418.55	1,124,521.40	11.61%	767,679.82
3 至 4 年	1,568,125.16	14.43%	784,062.58	315,805.13	3.26%	157,902.56
4 至 5 年	232,089.09	2.14%	162,462.36	663,130.04	6.85%	464,191.03
5 年以上	717,893.61	6.61%	717,893.61	145,586.23	1.5%	145,586.23

组合中，采用余额百分比法计提坏账准备的其他应收款

适用 不适用

组合中，采用其他方法计提坏账准备的其他应收款

适用 不适用

单位：元

组合名称	账面余额	坏账准备
合并范围内关联方组合	468,812,201.07	
合计	468,812,201.07	

期末单项金额虽不重大但单项计提坏账准备的其他应收款

适用 不适用

单位：元

其他应收款内容	账面余额	坏账准备	计提比例（%）	计提理由
往来款	4,030,494.95	4,030,494.95	100%	无法收回
合计	4,030,494.95	4,030,494.95	--	--

（2）其他应收款金额前五名单位情况

单位：元

单位名称	与本公司关系	金额	年限	占其他应收款总额的比例(%)
安徽丰原利康制药有限公司	往来款	89,470,705.00	1 年以内	18.5%
安徽丰原淮海制药有限公司	往来款	78,986,014.39	1 年以内	16.33%
蚌埠丰原涂山制药有限公司	往来款	78,210,813.01	1 年以内	16.17%
安徽丰原大药房连锁有限公司	往来款	73,997,232.89	1 年以内	15.3%
安徽丰原铜陵医药有限公司	往来款	49,321,816.67	注：1 年以内 42,919,738.03 元，1-2 年 6,402,078.64 元。	10.2%
合计	--	369,986,581.96	--	76.5%

（3）其他应收关联方账款情况

单位：元

单位名称	与本公司关系	金额	占其他应收款总额的比例(%)
安徽丰原利康制药有限公司	子公司	89,470,705.00	18.5%

安徽丰原淮海制药有限公司	子公司		78,986,014.39	16.33%
蚌埠丰原涂山制药有限公司	子公司		78,210,813.01	16.17%
安徽丰原大药房连锁有限公司	子公司		73,997,232.89	15.3%
安徽丰原铜陵医药有限公司	三级子公司		49,321,816.67	10.2%
安徽丰原医药营销有限公司	子公司		45,836,891.90	9.48%
安徽丰原宿州医药科技有限公司	三级子公司		22,054,979.53	4.56%
安徽丰原蚌埠医药有限公司	三级子公司		11,996,428.72	2.48%
蚌埠丰原医药科技发展有限公司	子公司		11,288,584.76	2.33%
马鞍山丰原药品经营有限公司	三级子公司		5,524,324.01	1.14%
安徽丰原铜陵中药饮片有限公司	子公司		2,124,410.19	0.44%
合计	--		468,812,201.07	96.93%

(4)

不符合终止确认条件的其他应收款项的转移金额为 0 元。

3、长期股权投资

单位：元

被投资单位	核算方法	投资成本	期初余额	增减变动	期末余额	在被投资单位持股比例(%)	在被投资单位表决权比例(%)	在被投资单位持股比例与表决权比例不一致的说明	减值准备	本期计提减值准备	本期现金红利
安徽丰原中人药业有限公司	成本法	50,000,000.00	50,000,000.00		50,000,000.00	60%	60%				
安徽丰原利康制药有限公司	成本法	66,000,000.00	66,000,000.00		66,000,000.00	100%	100%				
蚌埠丰原涂山制药有限公司	成本法	88,000,000.00	88,000,000.00		88,000,000.00	100%	100%				

马鞍山丰原制药有限公司	成本法	145,500,000.00	65,500,000.00	80,000,000.00	145,500,000.00	100%	100%				
安徽丰原大药房连锁有限公司	成本法	31,833,010.15	31,833,010.15		31,833,010.15	85%	85%				
安徽丰原铜陵中药饮片有限公司	成本法	450,000.00	450,000.00		450,000.00	90%	90%				
安徽丰原医药营销有限公司	成本法	30,000,000.00	30,000,000.00		30,000,000.00	100%	100%				
合肥丰原医药发展有限公司	成本法	50,000,000.00	50,000,000.00		50,000,000.00	100%	100%				
安徽丰原医药进出口有限公司	成本法	10,000,000.00	10,000,000.00		10,000,000.00	100%	100%				
安徽丰原淮海制药有限公司	成本法	137,000,000.00	67,000,000.00	70,000,000.00	137,000,000.00	100%	100%				
蚌埠医药科技发展有限公司	成本法	7,168,600.00				100%	100%				
徽商银行股份有限公司	成本法	25,000,000.00	25,000,000.00		25,000,000.00	0.33%	0.33%				3,669,750.00
合计	--	640,951,610.15	483,783,010.15	150,000,000.00	633,783,010.15	--	--	--			3,669,750.00

长期股权投资的说明

4、营业收入和营业成本

(1) 营业收入

单位：元

项目	本期发生额	上期发生额
----	-------	-------

主营业务收入	320,462,069.40	352,367,305.58
其他业务收入	706,285.14	554,116.26
合计	321,168,354.54	352,921,421.84
营业成本	203,344,843.43	225,188,143.65

(2) 主营业务（分行业）

单位：元

行业名称	本期发生额		上期发生额	
	营业收入	营业成本	营业收入	营业成本
药品生产制造	320,462,069.40	203,044,220.96	352,367,305.58	225,052,024.52
合计	320,462,069.40	203,044,220.96	352,367,305.58	225,052,024.52

(3) 主营业务（分产品）

单位：元

产品名称	本期发生额		上期发生额	
	营业收入	营业成本	营业收入	营业成本
化学合成药及制剂	320,462,069.40	203,044,220.96	352,367,305.58	225,052,024.52
合计	320,462,069.40	203,044,220.96	352,367,305.58	225,052,024.52

(4) 主营业务（分地区）

单位：元

地区名称	本期发生额		上期发生额	
	营业收入	营业成本	营业收入	营业成本
安徽省内	84,869,107.55	52,623,195.50	115,648,500.94	72,225,120.63
安徽省外	235,592,961.85	150,421,025.46	236,718,804.64	152,826,903.89
合计	320,462,069.40	203,044,220.96	352,367,305.58	225,052,024.52

(5) 公司来自前五名客户的营业收入情况

单位：元

客户名称	营业收入总额	占公司全部营业收入的比例(%)

安徽丰原医药营销有限公司	16,130,514.21	5.02%
陕西医药控股集团派昂医药有限责任公司	9,423,568.88	2.93%
佛山市圣邦医药有限公司	9,002,273.08	2.8%
安徽华源医药股份有限公司	8,181,710.07	2.55%
南通苏北医药有限公司	8,024,267.30	2.5%
合计	50,762,333.54	15.8%

营业收入的说明

5、投资收益

(1) 投资收益明细

单位：元

项目	本期发生额	上期发生额
成本法核算的长期股权投资收益	3,669,750.00	3,669,750.00
合计	3,669,750.00	3,669,750.00

(2) 按成本法核算的长期股权投资收益

单位：元

被投资单位	本期发生额	上期发生额	本期比上期增减变动的原因
徽商银行股份有限公司	3,669,750.00	3,669,750.00	
合计	3,669,750.00	3,669,750.00	--

6、现金流量表补充资料

单位：元

补充资料	本期金额	上期金额
1. 将净利润调节为经营活动现金流量：	--	--
净利润	-3,636,925.13	-9,477,241.45
加：资产减值准备	1,987,281.29	1,517,350.61
固定资产折旧、油气资产折耗、生产性生物资产折旧	18,398,031.01	15,809,639.39
无形资产摊销	1,262,479.99	1,266,744.12
处置固定资产、无形资产和其他长期资产的损失（收益以“-”号填列）	30,726.97	-13,629.98
财务费用（收益以“-”号填列）	22,106,635.89	18,988,164.64

投资损失（收益以“-”号填列）	-3,669,750.00	-3,669,750.00
递延所得税资产减少（增加以“-”号填列）	-131,791.47	-130,453.15
存货的减少（增加以“-”号填列）	-2,447,288.23	-4,295,799.86
经营性应收项目的减少（增加以“-”号填列）	-175,343,375.42	159,745,077.16
经营性应付项目的增加（减少以“-”号填列）	155,763,232.93	-162,819,195.90
经营活动产生的现金流量净额	14,319,257.83	16,920,905.58
2. 不涉及现金收支的重大投资和筹资活动：	--	--
3. 现金及现金等价物净变动情况：	--	--
现金的期末余额	159,967,927.98	25,944,069.02
减：现金的期初余额	25,944,069.02	20,225,043.14
现金及现金等价物净增加额	134,023,858.96	5,719,025.88

十二、补充资料

1、当期非经常性损益明细表

单位：元

项目	金额	说明
非流动资产处置损益（包括已计提资产减值准备的冲销部分）	67,430.41	
计入当期损益的政府补助（与企业业务密切相关，按照国家统一标准定额或定量享受的政府补助除外）	11,907,200.95	
除上述各项之外的其他营业外收入和支出	646,379.68	
减：所得税影响额	2,357,445.71	
少数股东权益影响额（税后）	93,913.77	
合计	10,169,651.56	--

计入当期损益的政府补助为经常性损益项目，应说明逐项披露认定理由。

√ 适用 □ 不适用

项目	涉及金额（元）	原因
特定就业政府补助资金	3,757,169.14	政府就业补助、员工培训补助、就业员工社保返还等资金
税收返还	421,272.89	增值税、所得税、土地使用税等税款返还
自主创新专项资金支持	2,567,491.00	企业发展、创新节能专项资金等
技改支持资金	2,250,000.00	项目建设、技术改进专项资金
政府奖励及补助	2,911,267.92	明星企业奖励、环保奖励、税收奖励、专利奖励等
合计	11,907,200.95	

2、净资产收益率及每股收益

单位：元

报告期利润	加权平均净资产收益率 (%)	每股收益	
		基本每股收益	稀释每股收益
归属于公司普通股股东的净利润	2.9%	0.0914	0.0914
扣除非经常性损益后归属于公司普通股股东的净利润	1.82%	0.0574	0.0574

3、公司主要会计报表项目的异常情况及原因的说明

A. 货币资金：期末金额较年初增加243,189,944.16元，增幅369.93%，主要系公司本期收到非公开发行股票募集资金所致。

B. 长期应收款：期末金额较年初增加121,000,000.00元，增幅100%，主要系公司本期支付蚌埠医学院第二附属医院的药品质量保证金所致。

C. 在建工程：期末金额较年初增加25,631,108.83元，增幅41.86%，主要系无为药厂新厂区建设增加所致。

D. 工程物资：期末金额较年初减少27,999,160.62元，减幅97.76%，主要系马鞍山制剂车间改造项目领用所致。

E. 开发支出：期末金额较年初增加4,661,680.80元，增幅74.21%，主要系公司本期新产品的研发投入增加所致。

F. 应交税费：期末余额较年初增加10,662,275.73元，增幅309.89%，主要系公司本期应交企业所得税增加以及未抵扣增值税进项税额减少所致。

G. 应付利息：期末金额较年初增加303,359.18元，增幅48.75%，主要系公司本期银行借款规模增加所致。

H. 应付股利：期末金额较年初增加91,400.00元，增幅100%，主要系公司本期分配2012年股利的个别股东尚未支付所致。

I. 长期借款：期末余额较年初增加137,033,600.00元，增幅228.39%，主要系公司本期向厦门国际银行及光大银行的长期贷款增加所致。

J. 专项应付款：期末余额较年初增加52,085,322.80元，增幅100%，主要系公司本期收到无为药厂整体拆迁补偿款所致。

K. 其他非流动负债：期末金额较年初增加18,719,656.23元，增幅1371.29%，主要系公司本期收到的专项用于支付职工社保及改制费用的政府补助款以及无为药厂搬迁工程补偿款中的清淤桩基补偿款增加所致。

L. 资本公积：期末余额较年初增加231,180,895.56元，增幅86.70%，主要系公司本期非公开发行股票溢价所致。

M. 营业外支出：本期金额较上期减少1,754,892.28元，减幅88.52%，主要系公司本期处置非流动资产损失减少所致。

N. 所得税费用：本期金额较上期增加6,768,353.05元，增幅94.11%，主要系公司本期应交企业所得税增加所致。

O. 经营活动产生的现金流量净额：本期金额较上期减少115,961,834.42元，减幅254.02%，主要系公司本期支付蚌埠医学院第二附属医院的药品质量保证金所致。

P. 投资活动产生的现金流量净额：本期金额较上期增加48,395,357.90元，增幅49.15%，主要系收到无为县政府拨付的无为药厂整体搬迁项目建设补偿款所致。

Q. 筹资活动产生的现金流量净额：本期金额较上期增加302,981,387.38元，增幅501.38%，主要系公司本期收到非公开发行股票募集资金所致。

第十一节 备查文件目录

一、载有公司法定代表人、主管财务工作负责人、会计机构负责人签名并盖章的公司2013年度财务报表。

二、载有北京中证天通会计师事务所（特殊普通合伙）盖章、注册会计师签名并盖章的公司2013年度审计报告原件。

三、报告期内，公司在《证券时报》、《证券日报》、《中国证券报》和《上海证券报》上公开披露过的所有文件正文及公告的原稿。

四、《公司章程》修订案。

安徽丰原药业股份有限公司

法定代表人：徐桦木

二〇一四年四月九日