



安徽鑫龙电器股份有限公司

2013 年度报告

2014 年 04 月

第一节 重要提示、目录和释义

本公司董事会、监事会及董事、监事、高级管理人员保证年度报告内容的真实、准确、完整，不存在虚假记载、误导性陈述或重大遗漏，并承担个别和连带的法律责任。

所有董事均已出席了审议本报告的董事会会议。

公司经本次董事会审议通过的利润分配预案为：以 2013 年 12 月 31 日的公司总股本为基数，向全体股东每 10 股派发现金红利 0.35 元（含税），送红股 0 股（含税），不以公积金转增股本。

公司负责人束龙胜、主管会计工作负责人陶黎明及会计机构负责人(会计主管人员)杨勇声明：保证年度报告中财务报告的真实、准确、完整。

目录

2013 年度报告.....	2
一、重要提示、目录和释义	2
二、公司简介.....	6
三、会计数据和财务指标摘要	8
四、董事会报告.....	10
五、重要事项.....	31
六、股份变动及股东情况	36
七、董事、监事、高级管理人员和员工情况	41
八、公司治理.....	49
九、内部控制.....	54
十、财务报告.....	55
十一、备查文件目录	152

释义

释义项	指	释义内容
本公司、公司、鑫龙电器、股份公司	指	安徽鑫龙电器股份有限公司
中国证监会	指	中国证券监督管理委员会
深交所	指	深圳证券交易所
《公司法》	指	《中华人民共和国公司法》
《证券法》	指	《中华人民共和国证券法》
《公司章程》或《章程》	指	《安徽鑫龙电器股份有限公司公司章程》
股东大会	指	安徽鑫龙电器股份有限公司股东大会
董事会	指	安徽鑫龙电器股份有限公司董事会
监事会	指	安徽鑫龙电器股份有限公司监事会
大华事务所	指	大华会计师事务所（特殊普通合伙）
华林证券	指	华林证券有限责任公司
元/万元	指	人民币元/人民币万元

重大风险提示

1、行业竞争风险 经过多年发展，我国输配电及控制设备制造业已形成了国有企业、民营企业和外资企业并存的市场竞争格局。在高低压领域，输配电及控制设备产品的生产厂家众多，行业集中度较低，市场竞争激烈，产品的价格、质量、技术含量和售后服务受到越来越多的关注，因此当行业竞争加剧时，公司的经营业绩将会受到一定程度的影响。

2、产品质量风险 公司的产品主要应用于输配电及控制系统，产品质量相当关键，一旦出现故障，有可能造成用户电力系统严重事故，甚至危及电网的安全，给公司信誉带来重大损害，影响公司产品的销售；同时，公司产品出厂后，如果在用户安装检验过程中发现质量问题，不能达到设计要求，无论返工或退货，都将会直接影响公司的经济效益，给公司带来产品质量的风险。

3、募集资金投资项目无法产生预期收益的风险 公司本次发行募集资金投资项目的可行性分析是基于当前市场环境、技术发展趋势等因素做出的，投资项目虽然经过了慎重、充分的可行性研究论证，但仍可能存在无法产生预期收益。

本公司 2014 年度选定的信息披露媒体为《中国证券报》、《证券时报》、《上海证券报》和巨潮资讯网（<http://www.cninfo.com.cn>），公司所有信息均以在上述选定媒体刊登的信息为准，敬请投资者注意投资风险。

第二节 公司简介

一、公司信息

股票简称	鑫龙电器	股票代码	002298
股票上市证券交易所	深圳证券交易所		
公司的中文名称	安徽鑫龙电器股份有限公司		
公司的中文简称	鑫龙电器		
公司的外文名称（如有）	Anhui Xinlong Electrical Co.,Ltd.		
公司的外文名称缩写（如有）	Xinlong Electrical		
公司的法定代表人	束龙胜		
注册地址	安徽省芜湖市经济技术开发区电器部件园（九华北路 118 号）		
注册地址的邮政编码	241008		
办公地址	安徽省芜湖市经济技术开发区电器部件园（九华北路 118 号）		
办公地址的邮政编码	241008		
公司网址	http://www.ah-xinlong.com		
电子信箱	xinlongdsb@126.com		

二、联系人和联系方式

	董事会秘书	证券事务代表
姓名	汪宇	朱文
联系地址	安徽省芜湖市经济技术开发区九华北路 118 号	安徽省芜湖市经济技术开发区九华北路 118 号
电话	0553-5772627	0553-5772627
传真	0553-5312688	0553-5772865
电子信箱	xinlongdsb@126.com	zhuwen888@126.com

三、信息披露及备置地点

公司选定的信息披露报纸的名称	《证券时报》、《中国证券报》、《上海证券报》
登载年度报告的中国证监会指定网站的网址	巨潮资讯网（ www.cninfo.com.cn ）
公司年度报告备置地点	公司董事会办公室

四、注册变更情况

	注册登记日期	注册登记地点	企业法人营业执照 注册号	税务登记号码	组织机构代码
首次注册	1998 年 05 月 15 日	芜湖市工商行政管理局	3400002400030	340207149661982	14966198-2
报告期末注册	2012 年 09 月 17 日	芜湖市工商行政管理局	340200000135548	340207149661982	14966198-2
公司上市以来主营业务的变化情况（如有）	主营业务未发生变化。				
历次控股股东的变更情况（如有）	控股股东未发生变更。				

五、其他有关资料

公司聘请的会计师事务所

会计师事务所名称	大华会计师事务所（特殊普通合伙）
会计师事务所办公地址	北京市海淀区西四环中路 16 号院 7 号楼 1101
签字会计师姓名	吕勇军、王海涛

公司聘请的报告期内履行持续督导职责的保荐机构

适用 不适用

保荐机构名称	保荐机构办公地址	保荐代表人姓名	持续督导期间
华林证券有限责任公司	深圳市福田区民田路 178 号华融大厦 5-6 楼	龚寒汀、乔绪升	2011 年 12 月 9 日到 2013 年 12 月 31 日

公司聘请的报告期内履行持续督导职责的财务顾问

适用 不适用

第三节 会计数据和财务指标摘要

一、主要会计数据和财务指标

公司是否因会计政策变更及会计差错更正等追溯调整或重述以前年度会计数据

是 否

	2013 年	2012 年	本年比上年增减(%)	2011 年
营业收入（元）	905,195,459.03	944,045,898.95	-4.12%	862,131,195.42
归属于上市公司股东的净利润（元）	87,486,738.75	95,341,859.82	-8.24%	72,702,903.49
归属于上市公司股东的扣除非经常性损益的净利润（元）	48,110,252.09	91,302,922.48	-47.31%	68,514,400.50
经营活动产生的现金流量净额（元）	-83,848,189.23	46,176,494.69	-281.58%	10,708,541.39
基本每股收益（元/股）	0.2125	0.2581	-17.67%	0.2203
稀释每股收益（元/股）	0.2123	0.2561	-17.1%	0.2203
加权平均净资产收益率（%）	7.13%	11.13%	-4%	14%
	2013 年末	2012 年末	本年末比上年末增减(%)	2011 年末
总资产（元）	2,294,430,288.67	2,031,181,429.05	12.96%	1,462,131,475.18
归属于上市公司股东的净资产（元）	1,277,645,038.83	1,163,542,768.83	9.81%	551,487,971.50

二、非经常性损益项目及金额

单位：元

项目	2013 年金额	2012 年金额	2011 年金额	说明
非流动资产处置损益（包括已计提资产减值准备的冲销部分）	-8,878.48	-48,402.57	255,068.60	
计入当期损益的政府补助（与企业业务密切相关，按照国家统一标准定额或定量享受的政府补助除外）	46,409,942.78	4,955,148.00	4,703,451.00	主要系收到单位创新奖励和产业技术升级补助款等
除上述各项之外的其他营业外收入和支出	22,707.42	-37,847.28	-30,890.27	
减：所得税影响额	6,984,507.41	766,960.81	739,126.34	
少数股东权益影响额（税后）	62,777.65	63,000.00		
合计	39,376,486.66	4,038,937.34	4,188,502.99	--

对公司根据《公开发行证券的公司信息披露解释性公告第 1 号——非经常性损益》定义界定的非经常性损益项目，以及把《公开发行证券的公司信息披露解释性公告第 1 号——非经常性损益》中列举的非经常性损益项目界定为经常性损益的项目，应说明原因

适用 不适用

第四节 董事会报告

一、概述

2013年公司在董事会的领导下，经营管理团队紧紧围绕年初制定的经营目标，积极主动应对外部环境的变化，加强落实内部在经营、生产以及基础管理方面的系列工作。

报告期内，公司实现营业收入905,195,459.03元，比上年同期下降4.12%；实现利润总额99,735,189.85元，比上年同期下降10.05%；实现合并净利润87,559,506.52元，其中：归属于母公司所有者的净利润87,486,738.75元，比上年同期下降8.24%。

公司回顾总结前期披露的主要工作情况：

1、完成了第一个行权期第一次行权事宜

经公司董事会申请、深圳证券交易所确认、中国证券登记结算有限责任公司深圳分公司核准登记，公司以2013年6月19日为股票期权激励计划首次授予第一个行权期第一次行权登记日，对本次提出申请行权的101名激励对象的497.93万份股票期权予以行权。本次行权股份的上市时间为2013年6月21日。本次行权完成后，公司注册资本由40,886.9万元增加为41,384.83万元。

2、关于亳州投资事宜

为更好地促进公司发展，公司于2013年7月2日与亳州芜湖现代产业园区管委会签署的《关于安徽鑫龙电器股份有限公司投资亳芜现代产业园区的协议书》，在亳州芜湖现代产业园区内投资设立“亳州鑫龙电气有限公司”，项目总投资1亿元人民币，注册资金5000万元人民币。

3、完成了换届事宜

公司于2013年8月26日，经第五届董事会第三十二次会议审议通过了《关于公司董事会换届选举的议案》以及第五届监事会第二十三次会议审议通过了《关于公司监事会换届选举的议案》，并于2013年9月11日，经2013年第二次临时股东大会审议通过，顺利完成了第五届董事、监事换届事宜。

4、投资参股设立大江银行股份有限公司事宜

公司于2013年11月19日经第六届董事会第三次（临时）会议，审议通过了《关于投资参股设立大江银行股份有限公司的议案》，公司拟参与以信义节能玻璃（芜湖）有限公司为主发起方投资设立的大江银行股份有限公司。其中，本公司出资不超过9,800万元，不超过设立大江银行股份有限公司总股本的9.8%。

5、收购子公司部分股权事宜

为进一步增强对子公司的控制力度，提高决策效率，公司以自有资金人民币600万元，收购控股子公司安徽佑赛科技有限公司股东北京华腾开元电气有限公司、自然人股东王翔先生、自然人股东潘成一先生分别持有的240万（占注册资本的8%）、30万（占注册资本的1%）、30万（占注册资本的1%）的股权。并于2013年12月20日公司与北京华腾开元电气有限公司、王翔、潘成一签署了《股权转让协议书》。本次转让后，本公司将持有佑赛科技68%的股权，北京华腾开元电气有限公司持有佑赛科技32%的股权，自然人王翔先生、潘成一先生不再持有佑赛科技股权。

二、主营业务分析

1、概述

公司主营业务为高低压成套开关设备、元器件和自动化产品的生产和销售。

（1）2013年度公司主营业务分析如下：

①营业收入：本期公司实现营业收入90,519.55万元，较上年同期下降4.12%，主要系宏观环境从紧导致客户投资进度变缓、项目工期延长使得收入下降；

②营业成本：本期公司实现营业成本53,416.09万元，较上年同期下降4.89%，主要系收入下降相应结转的成本也减少；

③利润总额：本期公司实现利润总额9,973.52万元，较上年同期下降10.05%，主要系收入下降和加大市场开拓力度和研发投入所引起的销售费用、技术开发费增长；

④经营活动产生的现金流量净额：本期公司经营活动产生的现金流量净额为-8,384.82万元，较上年同期下降281.58%，主要系备货增加、职工工资提高引起的购买商品及支付给职工现金增加所致。

(2) 报告期公司销售毛利率变动情况

公司2013年毛利率为40.99%，比2012年的40.51%增加了0.48%，毛利率基本保持稳定。

(3) 产品的销售和积压情况

我公司主要产品为非标定制产品，均按照客户要求要求进行生产和制作，因此，不存在产品积压问题。2013年，主要产品的市场需求略有下降，但公司通过加大市场营销力度，适当调整销售价格、控制采购成本，使得全年销售规模和销售毛利率总体保持稳定。因主要存货均有相应的订单且不存在亏损合同，因此经测试，未发现需计提存货跌价准备的现象。

(4) 报告期内公司主要设备盈利能力及使用情况

单位：万元

项目	2013年末			上年同期		
	设备原值	设备净值	净值率	设备原值	设备净值	净值率
机械设备	8,274.28	4,428.47	53.52%	7,335.24	4,179.81	56.98%

公司主要产品采取以销定产模式，根据销售订单的数量合理安排生产设备的购置和更新。公司生产的产品适销对路，符合国家的产业政策。报告期内，公司主要设备的使用率较高，产能能够得到有效运用，设备成新率保持较高水平，各台生产设备运行正常，计划检修及保养工作有序开展，各项资产均处于良好使用状态。

报告期内，公司主要设备资产不存在减值情况。

(5) 报告期内主要经营模式的变化情况

公司所生产的输配电及控制设备专业性强，在性能与精度上要求较高，且需求的个性化程度较高，故采取“以销定产”的生产方式，销售是公司生产经营的重要环节，采购、生产的实施均围绕销售合同订单展开。报告期内，公司采购模式、生产模式和销售模式没有发生重大变化。

公司回顾总结前期披露的发展战略和经营计划在报告期内的进展情况

报告期内，公司围绕年初的经营目标和发展战略，在董事会的领导下，管理层和全体职工的共同努力下，完成了年初目标任务，全年经营业绩与2013年第三季度报告中预告的业绩不存在差异。

公司实际经营业绩较曾公开披露过的本年度盈利预测低于或高于 20%以上的差异原因

适用 不适用

2、收入

说明

本年营业收入90,519.55万元，上年营业收入94,404.59万元，本年比上年下降4.12%，主要系宏观环境从紧导致项目工期延长使得收入下降。

公司实物销售收入是否大于劳务收入

是 否

行业分类	项目	2013年	2012年	同比增减(%)
电器机械及器材制造业	销售量	60,386	62,485	-3.36%
	生产量	68,295	58,603	16.54%
	库存量	49,526	41,617	19%

相关数据同比发生变动 30%以上的原因说明

适用 不适用

公司重大的在手订单情况

适用 不适用

公司报告期内产品或服务发生重大变化或调整有关情况

适用 不适用

公司主要销售客户情况

前五名客户合计销售金额（元）	132,020,169.17
前五名客户合计销售金额占年度销售总额比例（%）	14.6%

公司前 5 大客户资料

适用 不适用

序号	客户名称	销售额（元）	占年度销售总额比例（%）
1	合肥淮成电力设备有限公司	31,918,033.33	3.53%
2	滨化集团股份有限公司	30,129,025.70	3.33%
3	南京禄口国际机场二期工程建设指挥部	27,596,735.82	3.05%
4	中国银行股份有限公司安徽省分行	25,310,590.56	2.8%
5	东风悦达起亚汽车有限公司	17,065,783.76	1.89%
合计	——	132,020,169.17	14.6%

公司前五名客户与公司不存在关联关系；公司董事、监事、高级管理人员、核心技术人员、持股 5%以上股东、实际控制人和其他关联方在主要客户中不存在直接或者间接拥有权益。

3、成本

行业分类

单位：元

行业分类	项目	2013 年		2012 年		同比增减(%)
		金额	占营业成本比重(%)	金额	占营业成本比重(%)	
电器机械及器材制造业	合计	531,157,969.98	100%	558,330,087.76	100%	0%
电器机械及器材制造业	直接材料	480,175,899.67	90.4%	509,774,180.90	91.3%	-0.9%
电器机械及器材制造业	人员工资	24,465,461.27	4.61%	23,499,710.61	4.21%	0.4%
电器机械及器材制造业	折旧	13,469,372.89	2.54%	13,001,678.76	2.33%	0.21%
电器机械及器材制造业	动力	3,781,139.33	0.71%	3,669,917.17	0.66%	0.05%

电器机械及器材制造业	其他制造费用	9,266,096.82	1.74%	8,384,600.32	1.5%	0.24%
------------	--------	--------------	-------	--------------	------	-------

产品分类

单位：元

产品分类	项目	2013 年		2012 年		同比增减(%)
		金额	占营业成本比重(%)	金额	占营业成本比重(%)	
高、低压成套开关设备	合计	395,586,388.95	100%	416,856,208.93	100%	0%
高、低压成套开关设备	直接材料	353,851,308.23	89.45%	377,579,831.40	90.58%	-1.13%
高、低压成套开关设备	人员工资	19,980,002.18	5.05%	19,360,417.19	4.64%	0.41%
高、低压成套开关设备	折旧	10,899,476.29	2.76%	10,480,458.98	2.51%	0.25%
高、低压成套开关设备	动力	3,161,733.49	0.8%	3,260,162.18	0.78%	0.02%
高、低压成套开关设备	其他制造费用	7,693,868.76	1.94%	6,175,339.18	1.48%	0.46%
元器件	合计	86,757,069.43	100%	100,690,940.76	100%	0%
元器件	直接材料	78,958,969.80	91.01%	92,346,175.56	91.71%	-0.7%
元器件	人员工资	3,557,119.93	4.1%	3,390,853.43	3.37%	0.73%
元器件	折旧	2,494,431.36	2.88%	2,460,978.55	2.44%	0.44%
元器件	动力	619,405.84	0.71%	409,754.99	0.41%	0.3%
元器件	其他制造费用	1,127,142.50	1.3%	2,083,178.23	2.07%	-0.77%
自动化产品	合计	44,632,800.07	100%	36,398,854.96	100%	0%
自动化产品	直接材料	43,944,381.14	98.46%	35,877,638.37	98.57%	-0.11%
自动化产品	人员工资	381,546.22	0.85%	392,096.96	1.08%	-23%
自动化产品	折旧	43,902.66	0.1%	27,612.71	0.08%	0.02%
自动化产品	动力	0.00	0%	0.00	0%	0%
自动化产品	其他制造费用	262,970.06	0.59%	101,506.92	0.28%	0.31%
服务收入	合计	770,985.76	100%	1,268,802.00	100%	0%
服务收入	直接材料	505,309.20	65.54%	1,201,059.42	94.66%	-29.12%
服务收入	人员工资	89,840.00	11.65%	56,131.24	4.42%	7.23%
服务收入	折旧	1,697.92	0.22%	8,297.14	0.65%	-0.43%
服务收入	动力	0.00	0%	0.00	0%	0%

服务收入	其他制造费用	174,138.64	22.59%	3,314.20	0.26%	22.33%
电力电子	合计	3,410,725.77	100%	3,115,281.11	100%	0%
电力电子	直接材料	2,915,931.30	85.49%	2,769,476.15	88.9%	-3.41%
电力电子	人员工资	456,952.94	13.4%	300,211.79	9.64%	3.76%
电力电子	折旧	29,864.66	0.88%	24,331.38	0.78%	0.1%
电力电子	动力	0.00	0%	0.00	0%	0%
电力电子	其他制造费用	7,976.87	0.23%	21,261.79	0.68%	-0.45%

说明

公司成本项目按构成项目进行对比列示，其他制造费用为折旧和动力（即用电）之外的制造费用。公司能耗占比较小，占成本总额的1%左右。

公司主要供应商情况

前五名供应商合计采购金额（元）	190,122,071.39
前五名供应商合计采购金额占年度采购总额比例（%）	25.69%

公司前 5 名供应商资料

√ 适用 □ 不适用

序号	供应商名称	采购额（元）	占年度采购总额比例（%）
1	施耐德电气(中国)有限公司上海分公司	68,754,724.69	9.29%
2	众业达电气安徽有限公司	38,559,727.43	5.21%
3	北京禾光永业科技有限公司	30,589,568.00	4.13%
4	江苏金奕达铜业股份有限公司	28,618,927.76	3.87%
5	镇江市大港通达铜材有限公司	23,599,123.51	3.19%
合计	——	190,122,071.39	25.69%

公司前五名供应商与公司不存在关联关系；公司董事、监事、高级管理人员、核心技术人员、持股 5% 以上股东、实际控制人和其他关联方在供应商中不存在直接或者间接拥有权益。

4、费用

项目	2013年度	2012年度	增减幅度
销售费用	120,667,818.70	87,075,213.54	38.58%
管理费用	139,959,631.02	113,696,107.73	23.10%
财务费用	26,696,095.08	45,075,257.20	-40.77%
所得税费用	12,175,683.33	16,466,484.24	-26.06%

销售费用比上年同期增加3,359.26万元，增长38.58%，主要原因系宏观环境从紧收入有所下降，为扩大销售，公司加大了市场营销力度，同时由于人工成本提高，使得费用有所增长；

管理费用比上年同期增加2,626.35万元，增长23.10%，主要原因系本期公司提高工资水平且继续加大研发投入所致；

财务费用比上年同期下降1,837.92万元，降幅40.77%，主要原因系本期平均借款比上年下降较多。

5、研发支出

报告期内，公司坚持自主创新，持续加大研发力度，全年研发项目总支出为7,391.43万元，占营业收入的8.17%，较上年增长20.37%。本报告期研发支出占公司最近一期经审计净资产比例为5.71%。

6、现金流

单位：元

项目	2013 年	2012 年	同比增减 (%)
经营活动现金流入小计	1,070,348,847.20	901,185,042.59	18.77%
经营活动现金流出小计	1,154,197,036.43	855,008,547.90	34.99%
经营活动产生的现金流量净额	-83,848,189.23	46,176,494.69	-281.58%
投资活动现金流入小计	255,349.43	267,502.42	-4.54%
投资活动现金流出小计	150,887,139.23	60,310,821.47	150.18%
投资活动产生的现金流量净额	-150,631,789.80	-60,043,319.05	150.87%
筹资活动现金流入小计	651,605,836.97	1,208,686,255.55	-46.09%
筹资活动现金流出小计	482,855,679.26	853,565,823.45	-43.43%
筹资活动产生的现金流量净额	168,750,157.71	355,120,432.10	-52.48%
现金及现金等价物净增加额	-65,729,821.32	341,253,607.74	-119.26%

相关数据同比发生变动 30% 以上的原因说明

适用 不适用

- 1、经营活动现金流出小计比上年同期增长34.99%，主要系备货增加、职工工资提高引起的购买商品及支付给职工现金增加所致。
- 2、经营活动产生的现金流量净额比上年同期下降281.58%，主要系备货增加、职工工资提高引起的购买商品及支付给职工现金增加所致；
- 3、投资活动现金流出小计比上年同期增长150.18%，主要原因系2012年6月份增发项目实施所致；
- 4、投资活动产生的现金流量净额比上年同期增长150.87%，主要原因系2012年6月份增发项目实施所致；
- 5、筹资活动产生的现金流量净额比上年同期下降52.48%，主要原因系2012年6月份增发收到款所致；
- 6、现金及现金等价物净增加额比上年同期下降119.26%，主要原因系备货增加、职工工资提高引起的购买商品及支付给职工现金增加，同时，上年收到增发款及本期增发项目实施资金支出增加所致。

报告期内公司经营活动的现金流量与本年度净利润存在重大差异的原因说明

适用 不适用

报告期内公司的经营活动的现金净流量为-8,384.82万元，同比下降281.58%；公司净利润为8,755.95万元，同比下降7.25%。经营活动的现金净流量与净利润存在重大差异的主要原因是：应收账款增长和备货增加，导致经营活动现金净流量与本期净利润差异。

三、主营业务构成情况

单位：元

	营业收入	营业成本	毛利率(%)	营业收入比上年同期增减(%)	营业成本比上年同期增减(%)	毛利率比上年同期增减(%)
分行业						
电器机械及器材制造业	894,799,011.67	531,157,969.98	40.64%	-4.24%	-4.87%	0.39%
分产品						
高、低压成套开关设备	630,397,721.86	395,586,388.95	37.25%	-4.05%	-5.1%	0.7%
元器件	169,841,022.02	86,757,069.43	48.92%	-14.91%	-13.84%	-0.63%
自动化产品	84,673,224.20	44,632,800.07	47.29%	20.7%	22.62%	-0.83%
服务收入	1,100,720.50	770,985.76	29.96%	-44.09%	-39.24%	-5.6%
电力电子	8,786,323.09	3,410,725.77	61.18%	54.39%	9.48%	15.92%
分地区						
华北地区	255,943,425.53	148,779,211.58	41.87%	-23.83%	-23.69%	-0.1%
华东地区	557,345,686.08	333,837,295.25	40.1%	12.29%	9.64%	1.44%
华南地区	9,644,240.32	5,664,431.39	41.27%	31.77%	31.23%	0.25%
华中地区	20,492,945.52	12,566,379.46	38.68%	-15.54%	-9.67%	-3.99%
西北地区	25,021,194.61	14,846,264.22	40.67%	-17.67%	-15.16%	-1.75%
西南地区	22,073,038.55	13,033,121.29	40.95%	145.91%	143.77%	0.52%
东北地区	4,278,481.06	2,431,266.79	43.17%	-86.24%	-86.35%	0.46%

公司主营业务数据统计口径在报告期发生调整的情况下，公司最近 1 年按报告期末口径调整后的主营业务数据

适用 不适用

四、资产、负债状况分析

1、资产项目重大变动情况

单位：元

	2013 年末		2012 年末		比重增减(%)	重大变动说明
	金额	占总资产比例(%)	金额	占总资产比例(%)		
货币资金	438,726,413.28	19.12%	506,001,074.97	24.91%	-5.79%	主要系非公开增发项目实施资金支出所致
应收账款	687,642,459.39	29.97%	632,493,016.11	31.14%	-1.17%	主要系宏观环境从紧，导致部分客户资金状况紧张，付款节奏变慢，应收

						账款小幅上升
存货	519,424,692.14	22.64%	421,323,545.31	20.74%	1.9%	未履行完毕合同增长导致原材料备料、在产品 and 产成品相应增长所致
长期股权投资	33,111,207.44	1.44%	39,467,709.45	1.94%	-0.5%	本期对外投资的联营企业尚在开拓市场期间，费用较大，亏损较多所致
固定资产	302,584,336.29	13.19%	234,434,189.87	11.54%	1.65%	本期部分募投项目完工转入固定资产所致
在建工程	59,598,987.48	2.6%	13,522,191.15	0.67%	1.93%	加大募投项目建设所致
应收票据	83,798,338.95	3.65%	59,190,578.47	2.91%	0.74%	回款中票据较多所致
预付款项	22,172,698.53	0.97%	34,882,189.40	1.72%	-0.75%	本期预付材料款下降所致
无形资产	87,771,838.95	3.83%	46,084,057.12	2.27%	1.56%	本期购入土地使用权所致
递延所得税资产	11,356,224.47	0.49%	5,276,650.02	0.26%	0.23%	本期计提减值准备增加及收到与资产相关的政府补助较多所致

2、负债项目重大变动情况

单位：元

	2013 年		2012 年		比重增减 (%)	重大变动说明
	金额	占总资产比例 (%)	金额	占总资产比例 (%)		
短期借款	420,000,000.00	18.31%	231,000,000.00	11.37%	6.94%	期末流动资金需求增长，向银行借款增加所致
长期借款			7,700,000.00	0.38%	-0.38%	到期偿还所致
应付票据	198,230,000.00	8.64%	250,274,000.00	12.32%	-3.68%	应付票据到期兑付所致
应付账款	148,251,284.19	6.46%	114,858,239.36	5.65%	0.81%	应付募投项目工程设备款项增加所致
应付职工薪酬	7,182,280.58	0.31%	4,173,617.07	0.21%	0.1%	计提本年绩效工资所致
应交税费	16,776,973.18	0.73%	24,858,374.17	1.22%	-0.49%	期末应交增值税、所得税减少所致

3、以公允价值计量的资产和负债

单位：元

项目	期初数	本期公允价值变动损益	计入权益的累计公允价值变动	本期计提的减值	本期购买金额	本期出售金额	期末数
金融资产							
上述合计	0.00						0.00

金融负债	0.00					0.00
------	------	--	--	--	--	------

报告期内公司主要资产计量属性是否发生重大变化

是 否

五、核心竞争力分析

公司致力于输配电及控制设备产品制造业，经过多年企业经营，在竞争过程中形成了自身一定的营销优势、技术优势、品牌优势等，具有优质的客户群及良好的信誉度，同时，公司聚集了业内优秀的管理人才、技术人才、营销人才，建立了可持续发展的管理团队，为公司搭建了可持续发展平台。公司主要核心竞争优势包括：

1、市场营销优势

在营销中心的建设上，公司有了自身独特的市场定位，在重点市场北京地区建立了北方公司，并在上海、浙江、天津、南京、合肥等地区设立了16个办事处，作为营销中心的派出机构。近年来，公司产品已广泛使用于北京2008奥运场馆、北京奥林匹克公园、中央电视台（CCTV）新台址、中国国际展览中心、中国银行信息中心、首都机场、禄口机场、昆明机场、虹桥机场、中国建材工业对外经济技术合作公司、北京大学体育馆、马钢股份有限公司、铜陵有色集团公司、奇瑞汽车以及北京地铁（1、2、4、5、10号线）、大连地铁、宁安城际铁路、广珠城轨、石德、合宁、石太、武广、郑西、温福、福厦、沪杭、广深港、海南东环、京沪、宁杭、京石武、向莆等近20多条高速铁路客运专线。目前公司产品已销售至马来西亚、印尼、巴基斯坦、刚果、越南、苏丹、莫桑比克、摩洛哥等十多个国家和地区。

2、技术优势

截止报告期末，公司共获得411项专利，其中：27项发明专利、274项实用新型、110件外观设计。公司持续注重专利技术的开发与获得，并通过专利申请、专利权利维护等构建公司知识产权保护体系。

近年来，公司自主研发的多项产品，达到国际国内先进水平，多次获得国家重点新产品、安徽省高新技术产品等荣誉。2013年度，公司产品获得国家级荣誉：1、公司《高效节能数字式软启动装置产业化项目》被国家发展和改革委员会认定为2013年第四批资源节约和环境保护项目。2、公司新产品《AXQ3自动转换开关》被科技部认定为2013年度国家级重点新产品计划项目。3、公司被国家知识产权局认定为2013年第一批“国家级知识产权优势企业”。

公司产品获得省级荣誉：1、公司《DMX300系列多功能测控装置及其在智能电网中的应用》项目被评为2013年安徽省科学技术一等奖；2、公司“中低压输配电设备工程技术研究中心”被省科技厅认定为2013年省工程技术研究中心；3、公司被安徽省知识产权局认定为2013年国家“知识产权贯标”试点单位；4、公司发明专利《一种电力多功能仪表系统及测量方法》被安徽省知识产权局评为2013年安徽省第二届专利优秀奖；5、公司《可编程分段式电流控制装置核心专利产业化项目》荣获2013年安徽省核心专利产业化项目奖；6、公司《轨道交通（高铁）信号可靠性供电保障系统关键技术的开发及产业化》项目被安徽省创新办、安徽省财政厅认定为2013年安徽省自主创新专项项目；7、公司《ACS3软启动控制器》《VA型户内交流高原型高压真空断路器（固封极柱）》《智能有源电力滤波装置》《DPX100P综合保护装置》4项新产品被认定为安徽省高新技术产品。

公司产品获得市级荣誉：1、公司《电力自动化系统关键技术开发及其在智能电网中的应用》项目被评为2013年芜湖市科学技术二等奖；2、2013年度公司分别荣获芜湖市政府质量奖，鸠江区政府质量奖；3、公司员工张辉煌、叶斌、殷长风、杨振四位同志被中共芜湖市委组织部认定为芜湖市产业振兴“千名人才计划”人才，并获奖励。

公司作为国家火炬计划重点高新技术企业，建有安徽省检测技术与节能装置实验室、安徽省电器设备电磁兼容（EMC）实验室和博士后科研工作站，2009年认定为第四批全国知识产权试点单位，2010年认定为第二批省创新型企业，2011年认定为省知识产权优势培育优秀企业，2012年10月，公司被认定为第十九批享受优惠政策的国家级企业技术中心；2012年11月，公司被认定为国家创新型试点企业。报告期内，公司被授予“企业科技创新”荣誉称号。

3、品牌优势

通过多年的努力，公司已具备了较为突出的品牌优势，近年来获得了多项荣誉称号，为公司品牌形象的树立与推广起到了良好的促进作用。由于输配电及控制设备对电网安全运行至关重要，客户对品牌和质量的认可往往决定了其购买行为，在建立信任关系后不易改变对品牌的忠诚度，因此公司一直将品牌建设列入企业战略目标，实行“重质量、创品牌”的经营方针。“鑫龙牌”图形商标于2003年12月被评定为安徽省著名商标，“鑫龙牌”高低压系列开关柜于2006年荣获“产品质量国家免检”称

号，并连续四届获安徽省名牌产品称号。公司先后荣获“安徽省劳动保障诚信示范单位”称号、“十强企业”以及“2012年度优秀民营企业”、国家级“守合同、重信用企业”等荣誉称号。

4、人才优势

公司自成立以来，一直注重技术人才、管理人才和营销人才的选拔、培养和重用，坚持知识化、年轻化、科技化。公司在长期从事高低压成套开关设备及元器件的生产过程中，积累了丰富的科研和实践经验，形成了以1名享受国务院津贴的专家、1名机械工业青年科技专家和24位高级职称专家以及32位中级职称专家为核心的科研队伍，同时还聘请了行业知名专家作为公司技术委员会成员。公司还一直吸引优秀的管理人才和营销人才加盟，管理层行业经验和企业管理经验丰富，营销人员市场开拓意识较强。目前，公司已经形成了一支精通管理、熟悉行业、技术全面、结构合理、素质优秀的人才队伍，为公司迅速成长做出了突出的贡献。

六、投资状况分析

1、对外股权投资情况

(1) 对外投资情况

对外投资情况		
报告期投资额（元）	上年同期投资额（元）	变动幅度（%）
50,750,000.00	20,000,000.00	153.75%
被投资公司情况		
公司名称	主要业务	上市公司占被投资公司权益比例（%）
湖北祥华鑫龙电力发展股份有限公司	电力设备、电线电缆、照明节能灯具的研发、销售，新能源、新材料、智能电网的研发、应用，电缆工程设计、技术咨询。	25%
亳州鑫龙电气有限公司	电气机械及器材制造、工业过程控制及监控系统、计算机应用服务与综合信息网络工程、电子声像工程、电力电子、新能源、各种智能化系统和技术防范工程设计、制造、施工、安装、维修、调试、销售及技术服务；经营本企业自产产品及相关技术的出口和科研所需的原辅材料、仪器仪表、机械设备、零配件及相关技术的进出口（国家限定经营或禁止进出口的商品除外），进料加工和“三来一补”。	100%

(2) 持有金融企业股权情况

公司名称	公司类别	最初投资成本（元）	期初持股数量（股）	期初持股比例（%）	期末持股数量（股）	期末持股比例（%）	期末账面价值（元）	报告期损益（元）	会计核算科目	股份来源
芜湖扬子	商业银行	1,000,000.	1,460,000	0.15%	1,460,000	0.15%	1,000,000.	265,123.30	长期股权	现金购买

农村商业银行股份有限公司		00					00	6.09	投资	
合计		1,000,000.00	1,460,000	--	1,460,000	--	1,000,000.00	265,123,306.09	--	--

2、募集资金使用情况

(1) 募集资金总体使用情况

单位：万元

募集资金总额	51,551.06
报告期投入募集资金总额	7,750.28
已累计投入募集资金总额	9,201.14
报告期内变更用途的募集资金总额	0
累计变更用途的募集资金总额	0
累计变更用途的募集资金总额比例 (%)	0%
募集资金总体使用情况说明	
<p>本次非公开发行募集资金分别使用于年产 2 万台 VA-12 智能化固封极柱式高压真空断路器项目、年产 17 万台智能型电力电器元件产品生产线项目、智能型高分断低压断路器生产线建设项目和高、低压开关柜及元件技术研究中心建设项目。本公司在 2013 年度募投项目共计使用募集资金 77,502,843.70 元,截至 2013 年 12 月 31 日止募集资金累计已使用 92,011,383.92 元。</p>	

(2) 募集资金承诺项目情况

单位：万元

承诺投资项目和超募资金投向	是否已变更项目(含部分变更)	募集资金承诺投资总额	调整后投资总额(1)	本报告期投入金额	截至期末累计投入金额(2)	截至期末投资进度(%) (3)=(2)/(1)	项目达到预定可使用状态日期	本报告期实现的效益	是否达到预计效益	项目可行性是否发生重大变化
承诺投资项目										
年产 2 万台 VA-12 智能化固封极柱式高压真空断路器项目	否	20,000	20,000	597.26	597.74	2.99%	2014 年 07 月 01 日		否	是
年产 17 万台智能型电力电器元件产品生产线项目	否	15,000	15,000	950.58	990.53	6.6%	2015 年 07 月 01 日		否	否
智能型高分断低压断路器生产线建设项目	否	10,000	10,000	3,414.19	4,717.14	47.17%	2014 年 07 月 01 日		否	否

高、低压开关柜及元件技术研究中心建设项目	否	6,400	6,400	2,788.25	2,895.73	45.25%	2014年08月01日		否	否
承诺投资项目小计	--	51,400	51,400	7,750.28	9,201.14	--	--		--	--
超募资金投向										
合计	--	51,400	51,400	7,750.28	9,201.14	--	--	0	--	--
未达到计划进度或预计收益的情况和原因（分具体项目）	<p>1、募投项目“高、低压开关柜及元件技术研究中心建设项目”延期的原因：A、2012年8月该项目的实施地点发生变更，使得项目基础建设的破土动工时间推迟；B、2012年11月公司获得“国家级”企业技术中心的认定，管理层在原投资规划框架内对该项目建设提出了更细致的要求，包括选择玻璃幕墙作为外墙材料，从而增加了基建工期；C、由于输配电及控制设备制造面临电网智能化革新，技术升级较快，公司需要结合不断发展的行业技术环境考虑购置相关试验、检测设备，否则容易产生设备淘汰率高，投资效益低下的情况，因此也会延长达到预定效果所需时间；D、2013年公司集合资源优先建设“智能型高分断低压断路器生产线建设项目”，使其能够提前约半年时间投产，对其他项目延期也存在一定的影响。2、募投项目“智能型电力电器元件产品生产线项目”延期的原因：A、2012年8月该项目的实施地点发生变更，使得该项目基础建设的开工时间晚于预期；B、由于位置相邻，公司聘请同一家建筑施工单位负责该项目和“高、低压开关柜及元件技术研究中心建设项目”的基础建设。基于施工便利等方面的考虑，该单位在施工顺序上优先建设“高、低压开关柜及元件技术研究中心建设项目”，造成该项目的建设进度较原计划有所延迟；C、受宏观经济形势的影响，工业客户的投资需求有所减缓，使得公司电力自动化产品销售增速未达预期，现有产能短期内利用率水平不高。虽然公司管理层判断随着电网智能化改革的持续推进，电力自动化市场存在较大的业务拓展空间，但是如果目前加快投入资金迅速扩大生产规模，会造成该项目的前阶段产能过剩、资金浪费，且后续产生的折旧费用、管理费用等会对公司的经营产生较大的影响，故而公司对该项目的建设进度有所放缓。</p>									
项目可行性发生重大变化的情况说明	经2014年1月24日召开的2014年第一次临时股东大会审议决定，终止实施募投项目“智能化固封极柱式高压真空断路器项目”并使用剩余募集资金（含利息）永久补充流动资金。									
超募资金的金额、用途及使用进展情况	不适用									
募集资金投资项目实施地点变更情况	<p>适用</p> <p>以前年度发生</p> <p>1、募投项目“年产17万台智能型电力电器元件产品生产线项目”的实施地点，原实施地点为“安徽省芜湖市经济技术开发区”，变更后该项目的实施地点为“芜湖市鸠江经济开发区”；2、募投项目“智能型高分断低压断路器生产线建设项目”的实施地点，原实施地点为“安徽省芜湖市经济技术开发区”，变更后该项目的实施地点为“芜湖市鸠江经济开发区”；3、募投项目“高、低压开关柜及元件技术研究中心建设项目”的实施地点，原实施地点为“安徽省芜湖市经济技术开发区”，变更后该项目的实施地点为“芜湖市鸠江经济开发区”。</p>									
募集资金投资项目实施方式调整情况	不适用									
募集资金投资项目先期投入及置换情况	不适用									
用闲置募集资金暂时	适用									

补充流动资金情况	公司 2013 年第一次临时股东大会审议通过了《关于继续使用部分闲置募集资金暂时补充流动资金的议案》，同意公司继续使用不超过 25,000 万元人民币的闲置募集资金暂时补充流动资金，使用期限不超过 12 个月（自 2013 年 2 月 19 日至 2014 年 2 月 18 日止）。上述资金已于 2014 年 1 月 7 日全额归还募集资金专用账户。
项目实施出现募集资金结余的金额及原因	不适用
尚未使用的募集资金用途及去向	存放于募集资金专户余额为 6,628,297.90 元、募集资金定期存单余额为 172,425,074.32 元。
募集资金使用及披露中存在的问题或其他情况	不适用

3、主要子公司、参股公司分析

主要子公司、参股公司情况

单位：元

公司名称	公司类型	所处行业	主要产品或服务	注册资本	总资产	净资产	营业收入	营业利润	净利润
安徽森源电器有限公司	子公司	输配电及控制设备	主营高、低压电器元器件，开关配件设计、制造、销售	275,600,000	480,915,737.53	331,977,180.25	108,224,187.74	2,961,780.17	3,701,528.08
安徽鑫龙低压电器有限公司	子公司	输配电及控制设备	主营低压电器设备，元件及附件的设计、制造、销售	50,000,000	80,457,696.58	65,593,992.10	46,703,548.90	2,365,402.19	2,159,531.50
安徽鑫龙自动化有限公司	子公司	输配电及控制设备	主营变电站微机综合自动化系统，数控直流电源柜及部件，全数字软启动器及装置，智能型全数字晶闸调功器，全数字交直流供调速系统	30,000,000	100,476,383.40	65,276,039.14	103,901,099.72	10,236,951.08	9,125,196.03

			及装置, 工业生产过程自动化控制系统, DCS、PLC 控, 智能化数字仪表设计、生产, 安全防范技术工程设计、施工、维修						
安徽鑫龙变压器有限公司	子公司	输配电及控制设备	主营油浸式变压器和干式变压器生产、销售和维修(涉及国家有关审批项目, 按照国家有关规定办理), 预装式变电站的设计	3,000,000	9,043,283.54	7,027,837.43	9,827,629.02	477,598.04	598,294.67
安徽鑫龙电力工程安装有限公司	子公司	输配电及控制设备	主营电气设备(含发电、输电、配电、电气传动、自动化仪表、通讯工业电视), 工业过程控制及监控系统, 计算机应用服务与综合信息网络工程, 电子声像工程, 智能化系统和技术防范工程安	30,000,000	30,777,878.94	30,327,539.29	1,213,787.50	-50,288.89	-74,735.84

			装、调试、维护（凡涉及专项审批的凭许可证经营）						
安徽鑫龙电器元件销售有限公司	子公司	输配电及控制设备	主营高低压元器件、工控元器件、智能化仪器仪表、变压器、电线电缆销售	5,000,000	10,508,646.84	7,060,665.90	0.00	-5,277.45	-10,721.39
安徽佑赛科技有限公司	子公司	输配电及控制设备	电能质量治理设备、电力节能设备、电网监测系统、新能源系统和装置的研发、制造和销售（上述经营范围涉及许可资质的，凭许可资质经营）	30,000,000	44,746,278.89	31,932,564.40	30,550,841.45	2,494,090.26	1,725,849.11
安徽鑫东投资管理有限公司	子公司	投资管理	科技项目投资及实业投资、管理	40,000,000	26,848,777.10	26,848,777.10	0.00	-7,081,846.41	-7,074,583.30
安徽美能储能系统有限公司	参股公司	储能和电源控制	设计、制造、销售先进的储能和电源控制技术系列产品；将先进的储能和电源控制技术系列产品与其他技	1362.585200 万美元	64,836,952.71	57,824,664.14	602,918.56	-16,334,662.54	-15,375,613.57

			术整合；产品的开发、维修与服务（上述经营范围涉及国家限制、禁止类项目除外，涉及生物能源中生物燃料等须经安全生产监督管理部门审批后开展经营，涉及供电经营的须经电力管理部门审批后开展经营，涉及专项许可的凭许可证经营）。						
亳州鑫龙电气有限公司	子公司	输配电及控制设备	电气机械及器材制造、工业过程控制及监控系统、计算机应用服务与综合信息网络工程、电子声像工程、电力电子、新能源、各种智能化系统和技术防范工程设计、制造、施工、安装、维修、	50,000,000	49,975,000.00	49,975,000.00	0.00	-25,000.00	-25,000.00

			调试、销售及技术服务；经营本企业自产产品及相关技术的出口和科研所需的原辅材料、仪器仪表、机械设备、零配件及相关技术的进出口（国家限定经营或禁止进出口的商品除外），进料加工和“三来一补”。					
--	--	--	---	--	--	--	--	--

主要子公司、参股公司情况说明

报告期内取得和处置子公司的情况

适用 不适用

七、公司控制的特殊目的主体情况

公司无控制的特殊目的主体。

八、公司未来发展的展望

（一）公司所处行业的发展趋势

“十二五”时期，经济全球化将继续深入发展，世界经济将在调整中逐步恢复增长，同时，“十二五”时期依然是中国经济发展重要战略机遇期。电力行业所处经济环境有望持续改善。电力是现代工业的命脉，国民经济的发展和人民生活的改善均离不开电力工业的发展，故发展电力工业一直是我国的长期发展战略；而输配电及控制设备制造业承担着电能传输、变换、分配的重任，是实现国民经济可持续发展的重要保障手段。目前，我国输配电及控制设备制造业的行业集中度不高，且随着电压等级的降低，这种特征体现得更为明显。随着社会的进步和技术的发展，提高输配电及控制设备产品的安全性和稳定性，成为行业发展的关键，故行业内的优秀企业将利用其较高的技术研发能力和专业的设备资源为客户提供高技术附加值的产品从而引导市场需求和抢占市场份额，并获得更高的盈利空间。

（二）公司发展战略及规划

2014年，面对经济增长放缓，市场竞争激烈，固定资产投资增速减缓的市场环境，公司将坚持改革创新、突破发展，紧密与市场接轨，科学构建管理体系，强化企业绩效管理、新产品研发力度，推动公司科学发展，促进公司竞争力提升。

电力行业作为国家经济发展的支柱产业，随着国内和国外经济形势的发展，电力工业进入快速发展期。输配电及控制设

备作为电力工业发电和用电之间的桥梁，其重要性毋庸置疑。公司必须抓住机遇，理顺总体发展思路，以市场为导向，以科技为依托，以发展为主题，以调整结构为主线，以新型工业化为目标，以创新为动力，以经济效益为中心，实现资本多元化和经营专业化，深挖企业内部潜能和市场潜力，加大企业管理和技术创新力度，提高技术含量，从而满足用户现实的和潜在的需求，引领市场和行业发展，同时优化整个产业链，实现以高低压成套电气为平台，以高低压元器件、自动化元器件和电力电子为核心，努力经营，带动公司发展。

（三）可能面对的风险因素

1、行业竞争风险

经过多年发展，我国输配电及控制设备制造业已形成了国有企业、民营企业和外资企业并存的市场竞争格局。在高低压领域，输配电及控制设备产品的生产厂家众多，行业集中度较低，市场竞争激烈，产品的价格、质量、技术含量和售后服务受到越来越多的关注。虽然公司主导产品已在12~40.5kV高低压成套开关设备及元器件市场初步建立了自己的竞争优势，但公司仍将在各产品线面临着来自国内外知名企业持续的市场竞争。

应对措施：一是加快规划项目的建设，占领行业规模制高点；二是稳定并大力开拓终端客户，保证市场的稳定；三是进一步加强精细化管理，有效降低采购成本、物料消耗和期间费用等。

2、产品质量风险

公司的产品主要应用于输配电及控制系统，产品质量相当关键，一旦出现故障，有可能造成用户电力系统严重事故，甚至危及电网的安全，给公司信誉带来重大损害，影响公司产品的销售；同时，公司产品出厂后，如果在用户安装检验过程中发现质量问题，不能达到设计要求，无论返工或退货，都将会直接影响公司的经济效益。

应对措施：公司继续坚持“以质取胜”，在保证质量的前提下完成及时交付。公司积极提倡合理资源调配，合理安排原材料供应及采购成本管理，在保障材料成本及供应及时性的前提下，着重关注品质，在降低成本的条件下有效的保证原材料的供给。质量管理部门严格按照ISO质量管理体系的标准对产品进行把关，保证所有出厂产品的合格率。

3、募集资金投资项目无法产生预期收益的风险

公司本次发行募集资金投资项目的可行性分析是基于当前市场环境、技术发展趋势等因素做出的，投资项目虽然经过了慎重、充分的可行性研究论证，但仍可能存在无法产生预期收益。

应对措施：公司将积极推动募投项目的进展，加强募集资金项目的管理工作。继续加强销售网络建设，提高市场推广和服务能力。如遇国家或行业发展等特殊原因，但仍存在无法产生预期收益。

（四）2014年公司经营计划

2014年，公司将继续抓住行业和市场发展的重大机遇，充分借助逐步积累的品牌和资本效应，努力探求出一条内涵式增长与外延式扩张相结合的发展道路，实现生产和经营规模的迅速扩大。2014年，将重点做好以下工作：

1、继续加大研发投入，提升公司研发创新水平。公司将继续以技术持续创新为基础，以技术适宜应用为重点，优化研发资源配置，进一步实行资源管理制与项目管理制相结合的管理模式，加快各种研发项目的推进速度；完善研发人员的考核机制，调整研发团队的梯队结构，激发研发人员的创新活力；进一步提升新产品的质量，提高开发产品的一次成功率，通过研发和设计的深化实现现有产品的升级换代，加强可靠性和降低成本工作，建立梯次化的产品体系，形成差异化的竞争优势，为发展其他延伸产品打下坚实的基础。

2、加强内控建设管理，公司继续完善治理结构和内控管理体系，全面提高公司规范运作水平，从生产经营、财务、人力资源等多方面齐抓共管，统一管理，通过透明化管理来提高企业综合管理水平，控制企业决策风险，提升企业运作效率和管理水平，深挖内部潜力，实现持久的全体股东利益最大化。

3、切实加强募集资金项目管理。公司将积极推动募投项目的进展，加强募集资金项目的管理工作。

4、加强对各全资、控股等子公司的管理。2013年受宏观经济的影响，公司各子公司虽取得一定成效，但行业整体竞争激烈。公司为发挥规模效益，提升原有产能，对部分子公司的产能扩充将有所减缓，特别是对亳州鑫龙电气有限公司、湖北祥华鑫龙电力发展股份有限公司的新建厂房、新购设备以及见效缓慢的公司，将缓步投资及实施，避免固定资产投资过大，减少利润及占用资金。安徽鑫东投资管理有限公司参股的安徽美能储能系统有限公司目前只实现了小批量发货，电池产品尚在不断调试中，调试完成后尚需送国网检测，预计安徽美能储能系统有限公司在2014年将继续加大电池产品研发及产品市场推广力度。

5、市场开发规划。公司将继续加大营销及品牌推广力度，同时将进一步补充、完善高素质的销售团队，建立符合公司

高速发展的、符合技术营销和品牌营销理念的销售管理制度和激励机制；公司将完善现有的营销渠道，配合销售的需要，加大推广力度，建立起既能推动现阶段产品销售、又能树立品牌长期形象的品牌推广策略。

6、人力资源发展计划。人才战略是公司保持可持续发展的源泉。公司自2012年以来建立以市场为龙头的流程性组织图，岗位设立明确，人才的选聘机制也具有灵活性，除了吸收外部高素质的技术人才、营销人才和管理人才外，还加强内部人才竞选上岗制，以及内部员工推荐制度。同时，公司秉承人才阶梯战略，完善公司内部人力资源体系的建设，推出了涵盖内部核心人员和销售骨干在内的股权激励计划，强化员工的培训与提升，形成内部人才的机制，使员工成为企业的核心竞争力。

7、加强财务管理核心地位。围绕增收节支、提高效率、降低成本的目标，合理规划资金的使用，加强回款管理，充分提高企业闲置资金流的使用效率。

8、加强对外并购。公司将围绕现在所居行业的上下游进行收购或参股以及合作，扩大公司在行业的地位及产业链的延伸。

九、董事会、监事会对会计师事务所本报告期“非标准审计报告”的说明

报告期内，会计师事务所出具的审计报告为“标准无保留意见的审计报告”。

十、与上年度财务报告相比，会计政策、会计估计和核算方法发生变化的情况说明

报告期内，公司与上年度财务报告相比，未发生会计政策、会计估计和核算方法发生变化的情况。

十一、报告期内发生重大会计差错更正需追溯重述的情况说明

报告期内，未发生重大会计差错更正事项。

十二、与上年度财务报告相比，合并报表范围发生变化的情况说明

与上年相比本年新增合并单位1家。鑫龙电器公司第五届董事会第三十一次会议决定设立亳州鑫龙电气有限公司，公司以货币出资5000万元，占注册资本的100%，享有表决权比例为100%，故本期将其纳入合并范围。

十三、公司利润分配及分红派息情况

报告期内利润分配政策特别是现金分红政策的制定、执行或调整情况

适用 不适用

报告期内，公司严格执行了已制定的现金分红政策，积极通过实施包括现金分红在内的权益分派方案来回报投资者，保护中小投资者的合法权益。报告期内，未对公司利润分配政策特别是现金分红政策进行调整。

现金分红政策的专项说明	
是否符合公司章程的规定或股东大会决议的要求：	是
分红标准和比例是否明确和清晰：	是
相关的决策程序和机制是否完备：	是
独立董事是否履职尽责并发挥了应有的作用：	是
中小股东是否有充分表达意见和诉求的机会，其合法权益是否得到了充分保护：	是

现金分红政策进行调整或变更的，条件及程序是否合规、透明：	不适用
------------------------------	-----

公司近 3 年（含报告期）的利润分配预案或方案及资本公积金转增股本预案或方案情况

(1)公司拟定的2013年度利润分配方案为：以2013年12月31日公司总股本413,848,300股为基数，向全体股东每10股派发现金股利0.35元人民币（含税），合计派发现金股利14,484,690.5元,不送红股，不以公积金转增股本。（该议案尚需提交公司2013年度股东大会审议）。

(2)2013年5月6日,公司2012年度股东大会审议通过了《关于公司2012年度利润分配的预案》，2012年度分配预案为：以2012年12月31日总股本 408,869,000股为基数，向全体股东每10股派发现金红利0.2元（含税），共计派发现金8,177,380元。2012年度不派送红股、不进行公积金转增股本。因公司股权激励第一期第一次行权增加股份4,979,300股已于2013年6月19日经中国证券登记结算有限责任公司深圳分公司核准登记，公司总股本已变更为413,848,300股。根据深圳证券交易所中小企业板信息披露业务备忘录第33号第十三条的规定，按照“现金分红金额、送红股金额、转增股本金额固定不变”的原则，故派发现金8,177,380元不变，所以公司2012年度权益分派方案变化为：以公司现有总股本413,848,300股为基数，向全体股东每10股派0.197593元人民币现金（含税）。

(3)2012年2月8日，公司2011年度股东大会审议通过了《2011年度利润分配的预案》，公司2011年度利润分配方案为：以2011年12月31日总股本 165,000,000股为基数，向全体股东每10股派送红股2股，共计增加33,000,000股，每10股派发现金股利人民币0.25元（含税），共计派发现金 4,125,000元。以资本公积金向全体股东每 10 股转增 8 股，共计增加 132,000,000股。本次送转后，公司总股本将增加至 330,000,000股。

公司近三年现金分红情况表

单位：元

分红年度	现金分红金额（含税）	分红年度合并报表中归属于上市公司股东的净利润	占合并报表中归属于上市公司股东的净利润的比率（%）
2013 年	14,484,690.50	87,486,738.75	16.56%
2012 年	8,177,380.00	95,341,859.82	8.58%
2011 年	4,125,000.00	72,702,903.49	5.67%

公司报告期内盈利且母公司未分配利润为正但未提出现金红利分配预案

适用 不适用

十四、本报告期利润分配及资本公积金转增股本预案

每 10 股送红股数（股）	0
每 10 股派息数（元）（含税）	0.35
分配预案的股本基数（股）	413,848,300
现金分红总额（元）（含税）	14,484,690.50
可分配利润（元）	306,639,964.47
现金分红占利润分配总额的比例（%）	100%
现金分红政策：	
其他	
利润分配或资本公积金转增预案的详细情况说明	
经大华会计师事务所（特殊普通合伙）审计，公司 2013 年度实现归属于母公司股东的净利润 87,486,738.75 元，根据	

《公司章程》的有关规定，按母公司实现的净利润 77,212,669.74 元提取 10%法定盈余公积 7,721,266.97 元，加上年初未分配利润 235,051,872.69 元，扣除 2012 年度现金股利分配 8,177,380.00 元，截止 2013 年 12 月 31 日，2013 年度实现可供股东分配利润为 306,639,964.47 元。

2013 年度分配预案为：以 2013 年 12 月 31 日总股本 413,848,300 股为基数，向全体股东每 10 股派送现金股利 0.35 元（含税），送红股 0 股，不以公积金转增股本，合计派发现金股利 14,484,690.5 元。剩余未分配利润留待以后年度分配。

十五、社会责任情况

报告期内，公司在实现自身发展的同时，积极履行社会责任的具体实践，充分切实做到保护广大投资者，尤其是中小投资者的权利，以实现公司、股东、员工、客户、社会等各方利益的均衡，共同推动公司持续、稳健发展和社会的繁荣。自成立以来，公司根据《公司法》、《证券法》等法律法规，建立了以《公司章程》为中心的内控制度体系，形成了以股东大会、董事会和监事会为主体结构的科学性决策，切实保护了广大投资者的权益。

上市公司及其子公司是否属于国家环境保护部门规定的重污染行业

是 否 不适用

上市公司及其子公司是否存在其他重大社会安全问题

是 否 不适用

报告期内是否被行政处罚

是 否 不适用

十六、报告期内接待调研、沟通、采访等活动登记表

接待时间	接待地点	接待方式	接待对象类型	接待对象	谈论的主要内容及提供的资料
2013 年 04 月 18 日	公司会议室	实地调研	机构	中邮基金	公司基本情况、发展趋势、行业状况等
2013 年 04 月 25 日	公司会议室	实地调研	机构	天弘基金、广发基金、上海汇利	公司基本情况、发展趋势、行业状况等
2013 年 12 月 26 日	公司会议室	实地调研	机构	上海勤泰、鼎诺投资、追电投资	公司基本情况、发展趋势、行业状况等

第五节 重要事项

一、重大诉讼仲裁事项

适用 不适用

本报告期公司无重大诉讼、仲裁事项。

二、媒体质疑情况

适用 不适用

本报告期公司无媒体普遍质疑事项。

三、破产重整相关事项

报告期内，公司无破产重整相关事项。

四、公司股权激励的实施情况及其影响

报告期内，公司股权激励的实施情况如下：

1、实施股权激励计划履行的相关程序

2013年4月9日，公司第五届董事会第二十九次会议审议通过《关于股票期权激励计划首次授予第一个行权期激励对象调整的议案》、《关于股票期权激励计划首次授予第一个行权期可行权的议案》。根据公司《股票期权激励计划（修订稿）》的相关规定，同意由133名激励对象调整为127名，调整后的第一个行权期可行权数量为1019.2万份。

2、激励对象考核情况

2013年4月9日，公司第五届董事会第二十九次会议审议通过《关于股票期权激励计划首次授予第一个行权期可行权的议案》，首次授予第一个行权期的127名激励对象均达到考核要求，满足行权条件。

3、股票期权授予情况

本报告期无股票授予情况。

4、股票期权行权及解锁情况

2013年4月9日，公司首次授予第一个行权期第一次行权，符合行权条件的首次授予127名激励对象中共有101名激励对象申请选择本次行权，行权数量为497.93万股。剩余26人未参与本次行权（第一个行权期为2012年6月17日至2013年12月16日止，未行权部分由公司负责注销）。

2013年6月19日，中国证券登记结算有限责任公司深圳分公司完成了对我公司101名激励对象4,979,300股的解除限售登记工作。本次行权股份的上市时间为2013年6月21日。

5、激励对象范围、股票期权行权价格及期权数量的调整情况及履行的程序

2013年4月9日，公司第五届董事会第二十九次会议审议通过了《关于公司股票期权激励计划首次授予第一个行权期激励对象调整的议案》，本次股票期权激励计划首次授予的激励对象中有6名激励对象因工作变动，不符合第一期行权条件。经过本次调整后，本次股票期权激励计划首次授予第一个行权期的激励对象为127人，可行权数量为1019.2万份。

上述股权激励实施情况详见公司刊登于巨潮资讯网（<http://www.cninfo.com.cn>）。

五、重大合同及其履行情况

1、担保情况

单位：万元

公司对外担保情况（不包括对子公司的担保）								
担保对象名称	担保额度 相关公告 披露日期	担保额度	实际发生日期 （协议签署 日）	实际担保金额	担保类型	担保期	是否履行 完毕	是否为关 联方担保 （是或 否）
报告期内审批的对外担保额度 合计（A1）		10,000		报告期内对外担保实际发生 额合计（A2）		0		
报告期末已审批的对外担保额 度合计（A3）		10,000		报告期末实际对外担保余额 合计（A4）		0		
公司对子公司的担保情况								
担保对象名称	担保额度 相关公告 披露日期	担保额度	实际发生日期 （协议签署 日）	实际担保金额	担保类型	担保期	是否履行 完毕	是否为关 联方担保 （是或 否）
安徽鑫龙自动化有 限公司	2013 年 04 月 10 日	15,000	2013 年 10 月 14 日	238	一般保证	半年	否	是
报告期内审批对子公司担保额 度合计（B1）		50,000		报告期内对子公司担保实际 发生额合计（B2）		238		
报告期末已审批的对子公司担 保额度合计（B3）		50,000		报告期末对子公司实际担保 余额合计（B4）		238		
公司担保总额（即前两大项的合计）								
报告期内审批担保额度合计 （A1+B1）		60,000		报告期内担保实际发生额合 计（A2+B2）		238		
报告期末已审批的担保额度合 计（A3+B3）		60,000		报告期末实际担保余额合计 （A4+B4）		238		
实际担保总额（即 A4+B4）占公司净资产的比例（%）				0.19%				
其中：								
为股东、实际控制人及其关联方提供担保的金额（C）				0				
直接或间接为资产负债率超过 70% 的被担保对象提供的债 务担保金额（D）				0				
担保总额超过净资产 50% 部分的金额（E）				0				
上述三项担保金额合计（C+D+E）				0				

采用复合方式担保的具体情况说明

六、承诺事项履行情况

1、公司或持股 5%以上股东在报告期内发生或以前期间发生但持续到报告期内的承诺事项

承诺事项	承诺方	承诺内容	承诺时间	承诺期限	履行情况
股改承诺					
收购报告书或权益变动报告书中所作承诺					
资产重组时所作承诺					
首次公开发行或再融资时所作承诺	束龙胜	1、在任职董事期间每年转让的公司股份不超过其所持有股份总数的百分之二十五；在离职后半年内，不转让所持有的股份。还承诺：在任职鑫诚科技董事期间每年转让的鑫诚科技股权不超过其所持有鑫诚科技股权总数的百分之二十五；在离职后半年内，不转让所持有的鑫诚科技股权。2、避免同业竞争、规范和减少关联交易承诺。	2009年09月29日	长期有效	严格履行
其他对公司中小股东所作承诺	安徽鑫龙电器股份有限公司	1、公司承诺：不为激励对象依据股票期权激励计划获取有关股票期权贷款以及其他任何形式的财务资助，包括为其贷款提供担保。2、公司在使用非公开发	2011年06月17日	1、2016年6月17日 2、在暂借募集资金期间	严格履行

		行股票部分闲置的募集资金暂时补充流动资金作出承诺：公司过去十二个月内未进行证券投资等风险投资；同时，公司还承诺在本次使用闲置募集资金暂时补充流动资金期间不进行证券投资等风险投资。			
	芜湖市鑫诚科技投资有限公司以及本公司控股股东、实际控制人束龙胜先生	承诺未来连续六个月出售的股份将低于公司股份总数的5%	2013年11月13日	6个月	严格履行
承诺是否及时履行	是				
未完成履行的具体原因及下一步计划（如有）	无				

七、聘任、解聘会计师事务所情况

现聘任的会计师事务所

境内会计师事务所名称	大华会计师事务所（特殊普通合伙）
境内会计师事务所报酬（万元）	50
境内会计师事务所审计服务的连续年限	3
境内会计师事务所注册会计师姓名	吕勇军、王海涛

当期是否改聘会计师事务所

是 否

聘请内部控制审计会计师事务所、财务顾问或保荐人情况

适用 不适用

八、公司子公司重要事项

为增强对子公司的控制力度，公司以自有资金人民币600万元，收购控股子公司安徽佑赛科技有限公司股东北京华腾开元电气有限公司、自然人股东王翔先生、自然人股东潘成一先生分别持有的240万（占注册资本的8%）、30万（占注册资本的1%）、30万（占注册资本的1%）的股权。并于2013年12月20日公司与北京华腾开元电气有限公司、王翔、潘成一签署了

《股权转让协议书》。

本次转让后，本公司将持有佑赛科技68%的股权，北京华腾开元电气有限公司持有佑赛科技32%的股权，自然人王翔先生、潘成一先生不再持有佑赛科技股权。

详细内容详见公司指定信息披露网站巨潮资讯网(<http://www.cninfo.com.cn>)。

九、公司发行公司债券的情况

2011年第二次临时股东大会批准公司参与发行“2011年芜湖市第一期中小企业集合票据”（该中小企业集合票据发行流程跨年度，现更名为“芜湖市2012年度第一期中小企业集合票据”）。公司于2012年6月11日接到中国银行间市场交易商协会《接受注册通知书》（中市协注[2012]SMECN18号），中国银行间市场交易商协会决定接受包括本公司在内的叁家企业的集合票据注册，此次集合票据总注册金额为人民币4.5亿元，其中本公司发行金额为1.5亿元。

公司与另外二家企业已于2012年7月13日发行了芜湖市2012年度第一期中小企业集合票据，发行价格为100元/张，票面利率为5.35%，票据期限为3年，上市流通日为2012年7月17日。本次集合票据由兴业银行股份有限公司主承销。

第六节 股份变动及股东情况

一、股份变动情况

单位：股

	本次变动前		本次变动增减（+，-）					本次变动后	
	数量	比例(%)	发行新股	送股	公积金转股	其他	小计	数量	比例(%)
一、有限售条件股份	153,421,810	37.52%				-79,006,576	-79,006,576	74,415,234	17.98%
2、国有法人持股	8,000,000	1.96%				-8,000,000	-8,000,000	0	0%
3、其他内资持股	145,421,810	35.56%				-71,006,576	-71,006,576	74,415,234	17.98%
其中：境内法人持股	70,869,000	17.33%				-70,869,000	-70,869,000	0	0%
境内自然人持股	74,552,810	18.23%				-137,576	-137,576	74,415,234	17.98%
二、无限售条件股份	255,447,190	62.48%	4,979,300			79,006,576	83,985,876	339,433,066	82.02%
1、人民币普通股	255,447,190	62.48%	4,979,300			79,006,576	83,985,876	339,433,066	82.02%
三、股份总数	408,869,000	100%	4,979,300			0	4,979,300	413,848,300	100%

股份变动的原因

√ 适用 □ 不适用

- 1、按规定，公司董事、监事、高管人员持有本公司股份，每年年初按25%解除限售。
- 2、高管减持股份，相关减持情况均已对外公布。
- 3、经公司董事会申请、深圳证券交易所确认、中国证券登记结算有限责任公司深圳分公司核准登记，公司以2013年6月19日为股票期权激励计划首次授予第一个行权期行权登记日，对提出申请行权的101名激励对象的497.93万份股票期权予以行权。本次行权股份的上市时间为2013年6月21日。本次行权完成后，公司注册资本也随着股份总数的增加而增加，由原来的40,886.90万元变更为41,384.83万元。
- 4、经中国证券监督管理委员会证监许可[2012]648号文核准，公司向特定投资者非公开发行股票78,869,000股，非公开发行股票上市日为2012年7月19日，发行对象承诺所购股份在发行结束之日起十二个月内不得转让。2013年7月19日，公司非公开发行股票78,869,000股解除限售。
- 5、公司原董事唐荣保先生离任，其所持公司股份按规定予以锁定。

股份变动的批准情况

√ 适用 □ 不适用

2013年4月9日，公司第五届董事会第二十九次会议审议通过了《关于公司股票期权激励计划首次授予第一个行权期可行权的

议案》。2013年6月1日，大华会计师事务所（特殊普通合伙）对本次行权出具了大华验字[2013]000152号验资报告。2013年6月19日，本次激励对象行权在中国证券登记结算有限责任公司深圳分公司办理了核准登记。

股份变动的过户情况

适用 不适用

股票期权行权股份在行权登记时由中国证券登记结算有限责任公司深圳分公司登记到激励对象证券账户。

股份变动对最近一年和最近一期基本每股收益和稀释每股收益、归属于公司普通股股东的每股净资产等财务指标的影响

适用 不适用

本报告对基本每股收益、稀释每股收益等财务指标已按行权后的股本计算调整。

公司认为必要或证券监管机构要求披露的其他内容

适用 不适用

二、证券发行与上市情况

1、报告期末近三年历次证券发行情况

股票及其衍生证券名称	发行日期	发行价格（或利率）	发行数量	上市日期	获准上市交易数量	交易终止日期
股票类						
非公开发行 A 股股票	2012 年 06 月 15 日	6.72	78,869,000	2012 年 07 月 19 日	78,869,000	
可转换公司债券、分离交易可转债、公司债类						
2012 年度第一期中小企业集合票据	2011 年 07 月 25 日	100	150,000,000	2012 年 07 月 17 日	150,000,000	
权证类						

前三年历次证券发行情况的说明

1、公司经中国证券监督管理委员会“关于核准安徽鑫龙电器股份有限公司非公开发行股票的批复”（证监许可[2012]648号）核准，公司获准非公开发行不超过8,000万股，2012年6月15日，公司向特定投资者非公开发行7,886.90万股，发行价格为6.72元/股。2012年6月22日，大华会计师事务所出具了[2012]188号《安徽鑫龙电器股份有限公司非公开发行人民币普通股（A股）7,886.90万股后实收股本的验资报告》。2012年7月19日，公司非公开发行股票新增股份在深圳证券交易所上市。

2、公司2011年第二次临时股东大会批准公司参与发行“2011年芜湖市第一期中小企业集合票据”（该中小企业集合票据发行流程跨年度，现更名为“芜湖市2012年度第一期中小企业集合票据”），公司于2012年6月11日接到中国银行间市场交易商协会《接受注册通知书》（中市协注[2012]SMECN18号），决定接受包括本公司在内的3家企业的集合票据注册，此次集合票据总注册金额为人民币4.5亿元，其中本公司发行金额为1.5亿元，公司与另外2家企业于2012年7月13日发行芜湖市2012年度第一期中小企业集合票据，上市流通日为2012年7月17日。本次集合票据由兴业银行股份有限公司主承销。

2、公司股份总数及股东结构的变动、公司资产和负债结构的变动情况说明

报告期内公司由于实施股票期权激励计划首次授予第一个行权期行权，使得公司股份总数发生变化。

报告期内公司由于非公开发行股份解除限售以及公司原董事离任，使得公司股份结构发生了变化。

3、现存的内部职工股情况

内部职工股的发行日期	内部职工股的发行价格（元）	内部职工股的发行数量（股）
现存的内部职工股情况的说明	公司无内部职工股	

三、股东和实际控制人情况

1、公司股东数量及持股情况

单位：股

报告期末股东总数	28,410		年度报告披露日前第 5 个交易日末股东总数	29,863				
持股 5% 以上的股东或前 10 名股东持股情况								
股东名称	股东性质	持股比例（%）	报告期末持股数量	报告期内增减变动情况	持有有限售条件的股份数量	持有无限售条件的股份数量	质押或冻结情况	
							股份状态	数量
束龙胜	境内自然人	20.65%	85,467,346	-12,000,000	73,100,509	12,366,837		
芜湖市鑫诚科技投资有限公司	境内非国有法人	7.08%	29,320,936	-7,400,000				
国元证券股份有限公司约定购回专用账户	境内非国有法人	3.7%	15,309,400					
芜湖市建设投资有限公司	国有法人	3.27%	13,540,512					
安徽省国有资产运营有限公司	国有法人	3.02%	12,497,486					
合肥世纪创新投资有限公司	境内非国有法人	2.47%	10,226,336	-22,366,973				
安徽鑫科新材料股份有限公司	境内非国有法人	2.28%	9,437,196	-2,481,200				
中广核财务有限责任公司	国有法人	1.93%	7,999,900	-100				
海通证券股份有限公司约定购回专用账户	境内非国有法人	1.79%	7,400,000					
中国工商银行—浦银安盛价值成长股票型证券投资基金	其他	0.34%	1,399,930					
战略投资者或一般法人因配售新	中广核财务有限责任公司为公司非公开发行股票配售新股成为公司前 10 名股东，2013							

股成为前 10 名股东的情况（如有） （参见注 3）	年 7 月 19 日锁定期满解禁。		
上述股东关联关系或一致行动的说明	束龙胜为芜湖市鑫诚科技投资有限公司一致行动人，束龙胜持有本公司 20.65% 的股份，通过持有芜湖市鑫诚科技投资有限公司 99.88% 的股份间接持有本公司 7.08% 的股份，合并持有本公司 27.73% 的股份，为公司第一大股东和实际控制人。未知公司上述其他股东之间是否存在关联关系及是否属于《上市公司股东持股变动信息披露管理办法》中规定的一致行动人。		
前 10 名无限售条件股东持股情况			
股东名称	报告期末持有无限售条件股份数量	股份种类	
		股份种类	数量
芜湖市鑫诚科技投资有限公司	29,320,936	人民币普通股	29,320,936
国元证券股份有限公司约定购回专用账户	15,309,400	人民币普通股	15,309,400
芜湖市建设投资有限公司	13,540,512	人民币普通股	13,540,512
安徽省国有资产运营有限公司	12,497,486	人民币普通股	12,497,486
束龙胜	12,366,837	人民币普通股	12,366,837
合肥世纪创新投资有限公司	10,226,336	人民币普通股	10,226,336
安徽鑫科新材料股份有限公司	9,437,196	人民币普通股	9,437,196
中广核财务有限责任公司	7,999,900	人民币普通股	7,999,900
海通证券股份有限公司约定购回专用账户	7,400,000	人民币普通股	7,400,000
中国工商银行—浦银安盛价值成长股票型证券投资基金	1,399,930	人民币普通股	1,399,930
前 10 名无限售流通股股东之间，以及前 10 名无限售流通股股东和前 10 名股东之间关联关系或一致行动的说明	束龙胜为芜湖市鑫诚科技投资有限公司一致行动人，束龙胜持有本公司 20.65% 的股份，通过持有芜湖市鑫诚科技投资有限公司 99.88% 的股份间接持有本公司 7.08% 的股份，合并持有本公司 27.73% 的股份，为公司第一大股东和实际控制人。未知公司上述其他股东之间是否存在关联关系及是否属于《上市公司股东持股变动信息披露管理办法》中规定的一致行动人。		
前十大股东参与融资融券业务股东情况说明（如有）（参见注 4）	无		

公司股东在报告期内是否进行约定购回交易

√ 是 □ 否

序号	证券公司约定购回专用帐户	股东证券帐户名称	约定购回股份数量 (股)	持股比例
1	国元证券股份有限公司约定购回专用账户	芜湖市鸠江建设投资有限公司	15309400	3.70%
2	海通证券股份有限公司约定购回专用账户	芜湖市鑫诚科技投资有限公司	7400000	1.79%

2、公司控股股东情况

自然人

控股股东姓名	国籍	是否取得其他国家或地区居留权
束龙胜	中国	否
最近 5 年内的职业及职务	安徽鑫龙电器股份有限公司董事长	
过去 10 年曾控股的境内外上市公司情况	无	

控股股东报告期内变更

适用 不适用

3、公司实际控制人情况

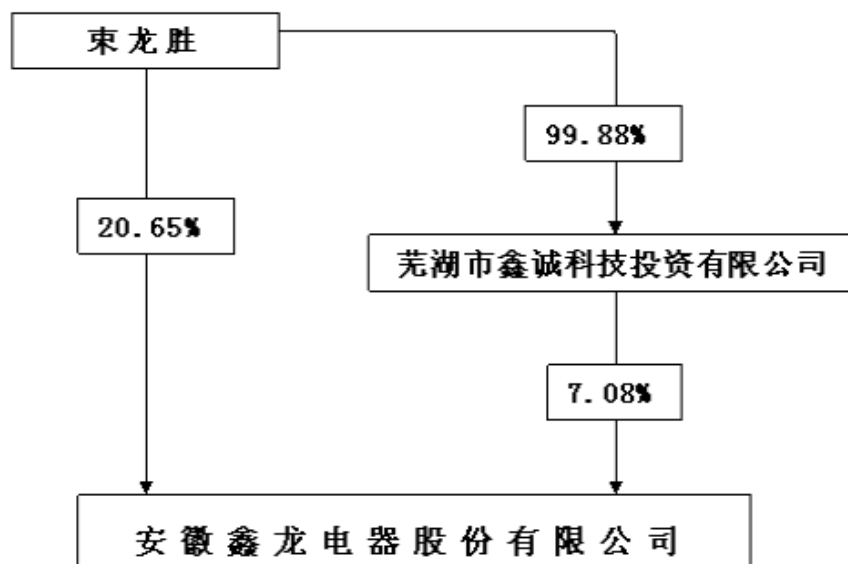
自然人

实际控制人姓名	国籍	是否取得其他国家或地区居留权
束龙胜	中国	否
最近 5 年内的职业及职务	安徽鑫龙电器股份有限公司董事长	
过去 10 年曾控股的境内外上市公司情况	无	

实际控制人报告期内变更

适用 不适用

公司与实际控制人之间的产权及控制关系的方框图



实际控制人通过信托或其他资产管理方式控制公司

适用 不适用

第七节 董事、监事、高级管理人员和员工情况

一、董事、监事和高级管理人员持股变动

姓名	职务	任职状态	性别	年龄	任期起始日期	任期终止日期	期初持股数(股)	本期增持股份数量(股)	本期减持股份数量(股)	期末持股数(股)
束龙胜	董事长	现任	男	51	2013年09月11日	2016年09月10日	97,467,346	0	-12,000,000	85,467,346
李小庆	董事、副总经理	现任	男	50	2013年09月11日	2016年09月10日	0	0	0	0
张祥	董事、副总经理	现任	男	51	2013年09月11日	2016年09月10日	766,300	0	-191,500	574,800
孙国财	董事、副总经理	现任	男	61	2013年09月11日	2016年09月10日	0	0	0	0
*姚禄仕	独立董事	现任	男	52	2013年09月11日	2016年09月10日	0	0	0	0
*汪和俊	独立董事	现任	男	37	2013年09月11日	2016年09月10日	0	0	0	0
*江明	独立董事	现任	男	49	2013年09月11日	2016年09月10日	0	0	0	0
唐荣保	董事	离任	男	51	2010年08月12日	2013年09月11日	950,000	0	-210,000	740,000
张琼	董事	离任	男	56	2010年08月12日	2013年09月11日	0	0	0	0
庄明福	董事	离任	男	48	2010年08月12日	2013年09月11日	0	0	0	0
*肖学东	独立董事	离任	男	71	2010年08月12日	2013年09月11日	0	0	0	0
陈邦莲	监事会主席	现任	女	42	2013年09月11日	2016年09月10日	0	0	0	0
张鲁毅	监事	现任	男	58	2013年09月11日	2016年09月10日	0	0	0	0
李瑾	监事	现任	男	43	2013年09月11日	2016年09月10日	0	0	0	0
查秉忠	监事会主席	离任	男	52	2010年08月12日	2013年09月11日	0	0	0	0

梅红艳	监事	离任	女	32	2010年12月15日	2013年09月11日	0	0	0	0
王金海	总经理	现任	男	45	2013年09月11日	2016年09月10日	0	0	0	0
汪宇	董事会秘书、副总经理	现任	男	44	2013年09月11日	2016年09月10日	0	0	0	0
李骏	副总经理	现任	男	50	2013年09月11日	2016年09月10日	0	0	0	0
程晓龙	副总经理	现任	男	50	2013年09月11日	2016年09月10日	0	0	0	0
付龙胜	副总经理	现任	男	55	2013年09月11日	2016年09月10日	0	0	0	0
陈士保	副总经理	现任	男	44	2013年09月11日	2016年09月10日	0	0	0	0
宛玉超	总工程师	现任	男	56	2013年09月11日	2016年09月10日	0	0	0	0
陶黎明	财务部负责人	现任	男	39	2013年09月11日	2016年09月10日	0	0	0	0
赵晓顺	副总经理	离任	男	49	2011年12月09日	2013年09月11日	0	0	0	0
合计	--	--	--	--	--	--	99,183,646	0	-12,401,500	86,782,146

二、任职情况

公司现任董事、监事、高级管理人员最近 5 年的主要工作经历

公司第六届董事会目前由 7 名董事组成，其中非独立董事 4 名：束龙胜先生、李小庆先生、张祥先生、孙国财先生；独立董事 3 名：江明先生、姚禄仕先生、汪和俊先生。

公司第六届监事会目前由 3 名监事组成，其中非职工监事 2 名：张鲁毅先生，李瑾先生；职工监事 1 名：陈邦莲女士。

王金海先生为公司总经理，汪宇先生为公司副总经理兼董事会秘书，李骏先生、程晓龙先生、付龙胜先生、陈士保先生为副总经理，宛玉超先生为公司总工程师，陶黎明先生为公司财务负责人。

1、董事任职情况

束龙胜，男，中国国籍，未拥有永久境外居留权，1963年5月出生，研究生学历，高级工程师。曾任铜陵市磷铵厂技术员，芜湖市电器设备厂厂长、芜湖市时创信用担保有限公司董事。自2008年起一直担任公司董事会董事，现任芜湖市鑫诚科技投资有限公司董事长，安徽鑫龙自动化有限公司董事长、安徽鑫龙变压器有限公司董事长，安徽鑫东投资管理有限公司董事长，安徽佑赛科技有限公司董事长，芜湖斯高思电器有限公司董事长。

束龙胜先生曾任中国电工技术学会青年工作委员会委员、安徽省政协委员、芜湖市政协常委、芜湖市第十三届人大代表、芜湖市工商业联合会第十届委员会会长，并获得安徽省劳动模范、安徽省优秀民营科技企业企业家、安徽省年度经济人物、芜湖市创新创业优秀人才、合芜蚌自主创新人才等荣誉称号。

李小庆，男，中国国籍，未拥有永久境外居留权，1964年2月出生，本科学历，高级工程师。曾任芜湖市粮油食品局科

员，芜湖市益新面粉公司科长、副总经理。自2008年起一直担任公司董事会董事、副总经理，现任公司董事、安徽鑫龙电力工程安装有限公司董事长。

张祥，男，中国国籍，未拥有永久境外居留权，1963年1月出生，本科学历，高级工程师。曾任蚌埠柠檬酸厂能源办主任。自2008年起一直担任公司副总经理，现任公司董事、安徽鑫龙低压电器有限公司董事长，安徽鑫龙电器元件销售有限公司董事长。

孙国财，男，中国国籍，未拥有永久境外居留权，1953年3月出生，中专学历，高级工程师。曾任芜湖市开关总厂技术副厂长，自2008年起一直担任公司副总经理。

江明，男，中国国籍，未拥有永久境外居留权，1965年3月出生，硕士学历，教授。曾在芜湖市弋江区挂任区委常委、副区长等职，2009年获安徽省学术与技术带头人。现任本公司独立董事、安徽工程大学教授、科技处长等职。

姚禄仕，男，中国国籍，未拥有永久境外居留权，1962年10月出生，博士学位。1985年7月至今在合肥工业大学管理学院会计系任教。2010年8月至今任本公司独立董事。

汪和俊，男，中国国籍，未拥有永久境外居留权，1977年9月出生，大专学历，中国注册会计师，中国注册税务师。曾就职于安徽无为国家粮食储备库、安徽永诚会计师事务所、安徽新安会计师事务所、开元信德会计师事务所安徽分所，现任安徽和讯税务师事务所有限公司董事长。2010年8月至今任本公司独立董事。

2、监事任职情况

陈邦莲，女，中国国籍，未拥有永久境外居留权，1972年3月出生，中专学历。曾任公司第五届监事会监事，现任本公司监事会主席。

张鲁毅，男，中国国籍，未拥有永久境外居留权，1956年5月出生，本科学历，高级经济师。曾任安徽省财政厅副处长、处长。2010年8月至2013年9月任公司第五届董事会董事，现任本公司监事、安徽省国有资产运营有限公司董事长兼总经理。

李瑾，男，中国国籍，未拥有永久境外居留权，1971年1月出生，研究生在读。曾任安徽东向发展创新投资有限公司总经理，现任本公司监事、芜湖市鸠江建设投资有限公司副总经理。

3、其他高级管理人员任职情况

王金海，男，中国国籍，未拥有永久境外居留权，1969年3月出生，大专学历，高级经济师。曾就职于芜湖天安机电公司任工程主管及业务主管，本公司销售二部业务主管、总经理助理及副总经理，自2012年起一直担任公司总经理。

汪宇，男，中国国籍，未拥有永久境外居留权，1970年4月出生，研究生学历，会计师。曾任芜湖缝纫机厂财务科副科长、副厂长、厂长，芜湖凯元集团副总裁、总裁，本公司财务部经理、财务负责人。自2007年起一直担任公司副总经理、董事会秘书。

李骏，男，中国国籍，未拥有永久境外居留权，1964年11月出生，本科学历，高级工程师。曾就职于芜湖恒鑫集团。曾任本公司第四届监事会监事。自2011年起一直担任公司副总经理。

程晓龙，男，中国国籍，未拥有永久境外居留权，1964年10月出生，研究生学历。曾任北京新力医疗设备有限公司副总经理，芜湖消防器材厂总经济师，芜湖工艺美术厂副厂长。自2007年起一直担任公司副总经理。

付龙胜，男，中国国籍，未拥有永久境外居留权，1959年9月出生，中专学历，工程师。曾任芜湖市开关总厂生产副厂长。自2007年起一直担任公司副总经理。

陈士保，男，中国国籍，无境外居留权，1970年11月出生，中专学历，高级经济师，曾任安徽森源电器有限公司副总经理、总经理。自2012年起一直担任公司副总经理。

宛玉超，男，中国国籍，未拥有永久境外居留权，1958年3月出生，本科学历。曾任芜湖市开关厂试验分厂副厂长，广东东莞基业开关厂技术主管，本公司生产部经理、技术部经理、开发部主任、副总工程师。自2007年起一直担任公司总工程师。

陶黎明，男，中国国籍，未拥有永久境外居留权，1975年8月出生，本科学历，中国注册会计师。曾就职于芜湖市轻工工艺品进出口公司，南京中达制膜（集团）股份有限公司。自2007年起一直担任公司财务负责人。

在股东单位任职情况

√ 适用 □ 不适用

任职人员姓名	股东单位名称	在股东单位担任的职务	任期起始日期	任期终止日期	在股东单位是否领取报酬津贴

张鲁毅	安徽省国有资产运营有限公司	董事长兼总经理			是
李瑾	芜湖市鸠江建设投资有限公司	副总经理			是

在其他单位任职情况

√ 适用 □ 不适用

任职人员姓名	其他单位名称	在其他单位担任的职务	任期起始日期	任期终止日期	在其他单位是否领取报酬津贴
姚禄仕	合肥工业大学管理学院会计系	主任			是
汪和俊	北京兴华会计师事务所有限责任公司	合伙人兼安徽分所所长			是
江明	安徽工程大学	教授、科技处长			是

三、董事、监事、高级管理人员报酬情况

董事、监事、高级管理人员报酬的决策程序、确定依据、实际支付情况

董事、监事、高级管理人员报酬的决策程序	经董事会薪酬与考核委员会审定后提交董事会审议，决策程序符合《公司法》，《公司章程》，《董事会薪酬委员会工作细则》的相关规定。
董事、监事、高级管理人员报酬确定依据	公司依据《高管人员薪酬管理制度》和股东大会审议通过的〈关于〈安徽鑫龙电器股份有限公司高级管理人员薪酬方案〉的议案〉、《关于公司第六届董事会独立董事津贴的议案》以及董事会审议通过的《关于调整公司高级管理人员的议案》确定董事、监事、高管人员报酬。
董事、监事和高级管理人员报酬的实际支付情况	公司现任董事、监事、高级管理人员实际在公司领取报酬有18人，截止2013年12月31日，现任董事、监事、高级管理人员在公司领取的年度报酬的总数为253.3万元（税前），其中现任独立董事在公司领取的津贴总额为 8.25万元（税前）。

公司报告期内董事、监事和高级管理人员报酬情况

单位：万元

姓名	职务	性别	年龄	任职状态	从公司获得的报酬总额	从股东单位获得的报酬总额	报告期末实际所得报酬
束龙胜	董事长	男	51	现任	31		31
李小庆	董事、副总经理	男	50	现任	17.7		17.7
张祥	董事、副总经理	男	51	现任	17.7		17.7
孙国财	董事、副总经理	男	61	现任	17.7		17.7
*姚禄仕	独立董事	男	52	现任	3.5		3.5
*汪和俊	独立董事	男	37	现任	3.5		3.5

*江明	独立董事	男	49	现任	1.25		1.25
陈邦莲	监事会主席	女	42	现任	4.8		4.8
张鲁毅	监事	男	58	现任	0		0
李瑾	监事	男	43	现任	0		0
王金海	总经理	男	45	现任	19		19
汪宇	董事会秘书、 副总经理	男	44	现任	17.7		17.7
李骏	副总经理	男	50	现任	17.7		17.7
程晓龙	副总经理	男	50	现任	17.7		17.7
付龙胜	副总经理	男	55	现任	17.7		17.7
陈士保	副总经理	男	44	现任	17.7		17.7
宛玉超	总工程师	男	56	现任	17.7		17.7
陶黎明	财务部负责人	男	39	现任	14.1		14.1
唐荣保	董事	男	51	离任	6		6
张琼	董事	女	56	离任	0		0
庄明福	董事	男	48	离任	0		0
*肖学东	独立董事	男	71	离任	3		3
查秉忠	监事会主席	男	52	离任	0		0
梅红艳	监事	女	32	离任	1.85		1.85
赵晓顺	副总经理	男	49	离任	6		6
合计	--	--	--	--	253.3	0	253.3

公司董事、监事、高级管理人员报告期内被授予的股权激励情况

√ 适用 □ 不适用

姓名	职务	报告期内可行权股数	报告期内已行权股数	报告期内已行权股数行权价格(元/股)	报告期末市价(元/股)	期初持有限制性股票数量	报告期新授予限制性股票数量	限制性股票的授予价格(元/股)	期末持有限制性股票数量
王金海(首期)	总经理	240,000	0						
李小庆	董事、副总经理	360,000	0						
汪宇	副总经理、董事会秘书	360,000	0						
李骏	副总经理	280,000	0						
程晓龙	副总经理	280,000	0						
付龙胜	副总经理	360,000	0						

孙国财	董事、副总经理	360,000	0						
陈士保	副总经理	360,000	0						
宛玉超	总工程师	360,000	0						
陶黎明	财务部负责人	160,000	0						
合计	--	3,120,000	0	--	--	0	0	--	0
备注(如有)	本报告期,公司第五届董事会第二十九次会议审议通过了《关于公司股票期权激励计划首次授予第一个行权期可行权的议案》,可行权日期间为 2012 年 6 月 17 日至 2013 年 12 月 16 日止。公司董事、高级管理人员首次授予第一个行权期可行权数量为 3,120,000 份,行权价格为 7.63 元,截止报告期末,公司董事、高级管理人员在可行权日行权股份数为 0 份。								

四、公司董事、监事、高级管理人员变动情况

姓名	担任的职务	类型	日期	原因
江明	独立董事	被选举	2013 年 09 月 11 日	换届选举
陈邦莲	监事会主席	被选举	2013 年 09 月 11 日	换届选举
李瑾	监事	被选举	2013 年 09 月 11 日	换届选举
张祥	董事、副总经理	被选举	2013 年 09 月 11 日	换届选举
孙国财	董事、副总经理	被选举	2013 年 09 月 11 日	换届选举
张鲁毅	监事	被选举	2013 年 09 月 11 日	换届选举, 董事任期届满, 换届后改选为监事
唐荣保	董事	任期满离任	2013 年 09 月 11 日	任期届满
张琼	董事	任期满离任	2013 年 09 月 11 日	任期届满
庄明福	董事	任期满离任	2013 年 09 月 11 日	任期届满
肖学东	独立董事	任期满离任	2013 年 09 月 11 日	任期届满
查秉忠	监事会主席	任期满离任	2013 年 09 月 11 日	任期届满
梅红艳	监事	任期满离任	2013 年 09 月 11 日	任期届满

赵晓顺	副总经理	任期满离任	2013年09月11日	任期届满
-----	------	-------	-------------	------

五、报告期核心技术团队或关键技术人员变动情况（非董事、监事、高级管理人员）

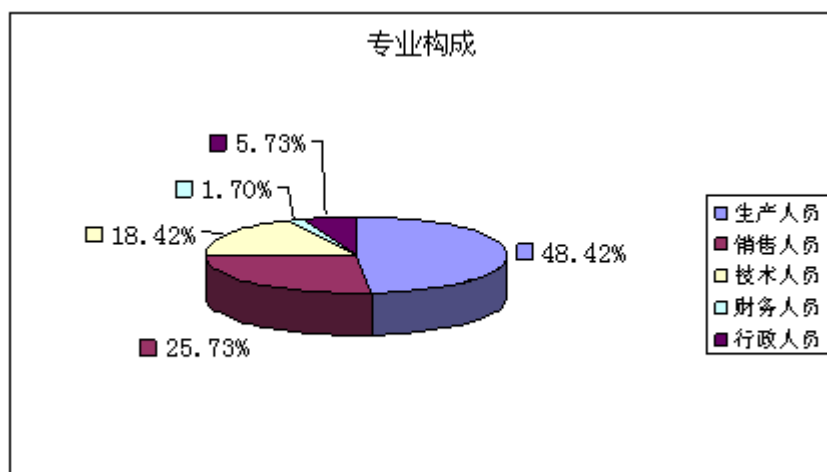
报告期内，公司未发生核心技术团队或关键技术人员变动情况。

六、公司员工情况

截止2013年12月31日，本公司员工总人数为1,710人，需承担费用的离退休职工人数为0人。在职员工专业构成及教育程度以图表列示如下：

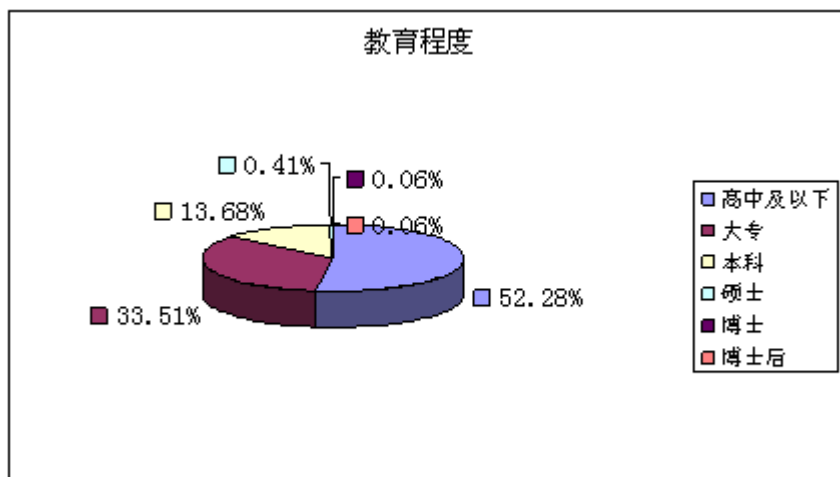
（一）员工专业构成情况如下：

专业构成类别	专业构成人数(人)	占总人数比例
生产人员	828	48.42%
销售人员	440	25.73%
技术人员	315	18.42%
财务人员	29	1.70%
行政人员	98	5.73%
合计	1710	100.00%



（二）员工受教育程度如下：

教育程度类别	员工人数（人）	占总人数比例
高中及以下	894	52.28%
大专	574	33.51%
本科	234	13.68%
硕士	7	0.41%
博士	1	0.06%
博士后	1	0.06%
合计	1710	100.00%



公司已与全体员工签署了劳动合同，为员工办理了社会保险，同时建立了住房公积金制度，在执行国家用工制度、劳动保护制度、社会保障制度和医疗保障制度等方面不存在违法、违规情况。

第八节 公司治理

一、公司治理的基本状况

报告期内，公司严格按照《公司法》、《证券法》、《上市公司治理准则》、《深圳证券交易所股票上市规则》、《深圳证券交易所中小企业板上市公司规范运作指引》和中国证监会有关法律法规的要求，不断完善公司治理结构，建立健全内部管理和控制制度，进一步提高公司治理水平。前期，公司已经制定了《公司章程》、《股东大会议事规则》、《董事会议事规则》、《监事会议事规则》、《总经理工作细则》、《内部控制总体规划》、《独立董事制度》、《董事会审计委员会实施细则》、《董事会提名委员会实施细则》、《董事会薪酬与考核委员会实施细则》、《董事会战略委员会实施细则》、《财务管理制度》、《资产减值准备管理制度》、《高级管理人员薪酬方案》、《募集资金管理制度》、《信息披露管理制度》、《内部审计制度》、《重大信息内部报备制度》、《新闻发布管理制度》、《关联交易制度》、《投资者关系管理制度》、《对外担保管理制度》、《内幕信息知情人备案制度》、《对外投资管理办法》、《内部责任追究制度》、《独立董事年报工作制度》、《年报信息披露重大差错责任追究制度》、《审计委员会年报工作规程》、《外部信息使用人管理制度》、《重大资金往来内部控制制度》、《累积投票制实施细则》、《内部控制制度》、《董事会秘书工作细则》、《重大资产投资决策程序》、《重大经营决策程序与规则》、《内幕交易防控工作业绩考核评价办法》、《股东分红回报规划（2012-2014年）》、《公司银行间债市场债务融资工具信息披露事务管理制度》等制度。报告期内，公司修订了《公司章程》、《股东大会议事规则》、《董事会议事规则》等制度，进一步完善了公司制度体系建设。

截至报告期末，公司治理的实际状况符合中国证监会、深圳证券交易所等发布的法律法规和规范性文件的要求。

公司治理的具体情况如下：

1、关于股东与股东大会

公司严格按照《公司章程》和《股东大会议事规则》的规定，规范股东大会的召集、召开及表决程序，并聘请律师出席见证，确保全体股东、特别是中小股东享有平等地位，确保全体股东充分地行使自己的合法权利。

2、关于公司与控股股东

公司控股股东对公司依法通过股东大会行使出资人的权利，没有超越股东大会直接或间接干预公司的决策和经营活动。公司拥有独立的业务和经营自主能力，在业务、人员、资产、机构、财务上独立于控股股东，公司董事会、监事会和内部机构独立运作。公司控股股东能严格规范自己的行为，依法行使其权利并承担相应义务，没有超越公司股东大会直接或间接干预公司的决策和经营活动的行为。公司不存在控股股东占用公司资金的现象，公司也没有为控股股东提供担保的情形。

3、关于董事与董事会

公司严格按照《公司法》、《公司章程》的规定，严格董事的选聘程序，确保公司董事选聘公开、公平、公正、独立。公司目前有董事七名，其中独立董事三名，占全体董事的三分之一以上，董事会成员构成符合法律法规的要求。公司全体董事能够按照《董事会议事规则》、《公司独立董事制度》、《深圳证券交易所中小企业板上市公司规范运作指引》的要求开展工作，认真出席董事会和股东大会，认真履行董事诚实守信、勤勉尽责的义务。董事会下设战略委员会、审计委员会、薪酬与考核委员会、提名委员会四个专门委员会，各尽其责，提高了董事会的办事效率。

4、关于监事与监事会

公司严格按照《公司章程》、《监事会议事规则》的规定，严格监事的选聘程序，确保公司监事选聘公开、公平、公正、独立。公司监事会由三名监事组成，其中一名为职工代表监事，监事会成员构成符合相关法律法规的要求。公司全体监事能够按照《公司章程》、《监事会议事规则》等制度，认真履行自己的职责，能够本着对股东负责的精神，认真出席监事会和股东大会，列席董事会，对公司财务以及公司董事、总经理和其他高级管理人员履行职责的合法合规性进行监督，维护公司及股东的合法权益。对公司运营情况、重大事项、关联交易对关联交易以及公司董事的选举、高级管理人员的聘任履行程序、职责的合法合规性进行监督，维护了公司及股东的合法权益。

5、关于绩效评价与激励约束机制

公司已建立较为完善的员工绩效评价和激励约束机制，同时建立了公正、透明的董事、监事和经营层人员等的绩效评

价标准和激励约束机制，公司管理人员的聘任公开、透明，符合法律法规的规定。根据公司的发展，公司将进一步明确高级管理人员的职责范围和工作指引。

6、关于相关利益者

公司能够充分尊重和维护相关利益者的合法利益，积极与相关利益者沟通和交流，努力实现股东、员工、社会等各方利益的均衡，共同推进公司持续、健康地发展。

7、关于信息披露与透明度

公司已指定董事会秘书为公司的投资者关系管理负责人，负责公司的信息披露与投资者关系的管理，接待股东的来访和咨询；指定《证券时报》、《中国证券报》、《上海证券报》和巨潮资讯网为公司信息披露的报纸和网站，严格按照有关法律法规和《公司信息披露管理制度》的规定，做到公平、真实、准确、及时、完整的披露公司信息，并确保所有股东有公平的机会获得信息。

公司治理与《公司法》和中国证监会相关规定的要求是否存在差异

是 否

公司治理与《公司法》和中国证监会相关规定的要求不存在差异。

公司治理专项活动开展情况以及内幕信息知情人登记管理制度的制定、实施情况

公司严格按照公司治理的相关制度要求规范运作，公司制定了《内幕信息知情人登记管理制度》，并严格依据制度要求做好内部信息知情人的登记备案工作。报告期内，公司能够认真执行该项制度，在编制、披露公司 2013 年一季报、半年度报告、三季报、年度报告和运作公司非公开发行股票事宜等工作时，及时向深圳证券交易所报备《内幕信息知情人登记表》。报告期内，公司未发现内幕信息知情人在影响公司股价的重大敏感信息披露前利用内幕信息买卖本公司股票情况，也未受到监管部门因上述原因进行的查处及整改。

二、报告期内召开的年度股东大会和临时股东大会的有关情况

1、本报告期年度股东大会情况

会议届次	召开日期	会议议案名称	决议情况	披露日期	披露索引
2012 年度股东大会	2013 年 05 月 06 日	1、《2012 年度董事会工作报告》2、《2012 年度监事会工作报告》3、《2012 年度财务决算报告》4、《关于公司 2012 年度利润分配的预案》5、《2012 年度报告及摘要》6、《2012 年度募集资金存放与使用情况专项报告》7、《关于 2013 年度为控股子公司提供担保额度及控股子公司之间的担保额度的议案》8、《关于续聘公司 2013 年财务审计机	所有议案经审议全部通过。	2013 年 05 月 07 日	公告编号：2013-026；公告名称：《2012 年度股东大会决议的公告》；公告网站：巨潮资讯网（www.cninfo.com.cn）

		构的议案》			
--	--	-------	--	--	--

2、本报告期临时股东大会情况

会议届次	召开日期	会议议案名称	决议情况	披露日期	披露索引
2013 年第一次临时股东大会	2013 年 02 月 19 日	《关于继续使用部分闲置募集资金暂时补充流动资金的议案》	经审议通过。	2013 年 02 月 20 日	公告编号：2013-009；公告名称：《2013 年第一次临时股东大会决议的公告》；公告网站：巨潮资讯网（www.cninfo.com.cn）
2013 年第二次临时股东大会	2013 年 09 月 11 日	1、《关于增加公司注册资本以及修订〈公司章程〉、〈股东大会议事规则〉、〈董事会议事规则〉的议案》 2、《关于公司董事会换届选举的议案》3、《关于公司监事会换届选举的议案》4、《关于公司第六届董事会独立董事津贴的议案》	所有议案经审议全部通过。	2013 年 09 月 12 日	公告编号：2013-043；公告名称：《2013 年第二次临时股东大会决议的公告》；公告网站：巨潮资讯网（www.cninfo.com.cn）

三、报告期内独立董事履行职责的情况

1、独立董事出席董事会及股东大会的情况

独立董事出席董事会情况						
独立董事姓名	本报告期应参加董事会次数	现场出席次数	以通讯方式参加次数	委托出席次数	缺席次数	是否连续两次未亲自参加会议
汪和俊	8	7	1	0	0	否
姚禄仕	8	7	1	0	0	否
江明	3	3	0	0	0	否
肖学东	5	4	1	0	0	否
独立董事列席股东大会次数		3				

连续两次未亲自出席董事会的说明

2、独立董事对公司有关事项提出异议的情况

独立董事对公司有关事项是否提出异议

是 否

报告期内独立董事对公司有关事项未提出异议。

3、独立董事履行职责的其他说明

独立董事对公司有关建议是否被采纳

是 否

独立董事对公司有关建议被采纳或未被采纳的说明

报告期内，公司独立董事严格按照有关法律、法规及《公司章程》的规定履行职责，均参加了全部董事会会议，认真审议各项议案，客观的发表自己的看法及观点，并利用自己的专业知识做出独立、公正的判断。同时各位独立董事还深入公司现场调查，了解公司经营状况和内部控制的建设及董事会决议执行情况，为公司经营和发展提出了合理化的意见。

四、董事会下设专门委员会在报告期内履行职责情况

报告期内，董事会专门委员会根据《上市公司治理准则》、《公司章程》和公司《董事会各专业委员会工作细则》，切实履职，开展了卓有成效的工作，规范了公司治理结构，为公司发展献言献策。现将各专门委员会具体工作报告如下：

1、董事会审计委员会的履职情况

公司董事会审计委员会由3名董事组成，其中主任委员由专业会计人士汪和俊先生担任。

(1) 对会计师事务所审计工作的督促情况

在本次年度审计前，审计委员会与会计师事务所协商制订了公司2013年度财务报告审计工作计划，并进行了深入沟通和交流。审计委员会认为大华会计师事务所（特殊普通合伙）2013年度审计工作完全按照审计工作安排时间表进行，会计师事务所完全履行其审计责任。

本年度审计工作进展顺利，大华会计师事务所（特殊普通合伙）在双方约定时间内完成了公司2013年年度审计工作，并出具了审计意见，审计委员会对审计结果进行了审核。

(2) 对会计师事务所出具的财务报告的审计意见

大华会计师事务所（特殊普通合伙）审计小组在本年度审计中按照中国注册会计师审计准则的要求执行了恰当的审计程序。董事会审计委员会根据会计师事务所对相关财务报表审计后出具的初步审计意见，对相关财务会计报表及附注进行了审阅，认为：公司财务报表已经按照《企业会计准则》的规定编制，符合国家颁布的《企业会计准则》的要求，在所有重大方面公允地反映了公司2013年12月31日的财务状况以及2013年度的经营成果和现金流量。

(3) 关于续聘会计师事务所决议

大华会计师事务所（特殊普通合伙）在担任公司审计机构以来，公司与该所保持了良好的合作关系，审计委员会同意公司续聘大华会计师事务所（特殊普通合伙）为公司2014年度财务审计机构。

2、董事会提名委员会的履职情况

为强化董事会决策功能，董事会下设提名委员会，由3名董事组成，其中2名为独立董事、并由1名独立董事担任召集人，主要负责对公司董事、高级管理人员的人选、选择标准和程序审核并提出建议。

报告期内，公司董事会提名委员会严格按照《独立董事制度》、《董事会提名委员会实施细则》等相关制度的规定工作，持续研究与关注董事、高级管理人员选拔制度，认真审核与评价公司董事、高级管理人员候选，勤勉尽责地履行职责。

3、董事会薪酬与考核委员会履职情况

为强化董事会决策功能，董事会下设薪酬与考核委员会，由3名董事组成，其中2名为独立董事、并由1名独立董事担任召集人，主要负责制定公司董事及高级管理人员的考核标准并进行考核、制定和审查公司董事及高级管理人员的薪酬政策与方案等。公司董事会薪酬与考核委员会成立以来，积极参加公司关于薪酬与考核方面的会议，委员会成员积极工作，指导公

司董事会完善了公司薪酬体系。

4、董事会战略委员会履职情况

为强化董事会决策功能，董事会下设战略委员会，由3名董事组成，主要负责公司长期发展战略和重大投资决策研究并提出建议。

报告期内，公司董事会战略委员会密切跟踪和关注国家宏观经济政策、结构调整对公司的影响，结合公司战略发展要求，向公司董事会提出有关结构调整、资本运作、长远发展等事项的建议，对促进公司持续、稳定发展，规避市场风险，起到了积极良好的作用。

五、监事会工作情况

监事会在报告期内的监督活动中发现公司是否存在风险

是 否

监事会对报告期内的监督事项无异议。

六、公司相对于控股股东在业务、人员、资产、机构、财务等方面的独立完整情况

公司与控股股东在业务、资产、人员、财务、机构等方面完全分开，具有独立完整的业务及自主经营能力。具体的独立运营情况如下：

- 1、业务方面：公司业务结构完整，自主独立经营，与控股股东之间无同业竞争，控股股东不存在直接或间接干预公司经营运作的情形。
- 2、人员方面：公司在劳动、人事及工资管理等各方面均独立于控股股东。总经理、副总经理、董事会秘书、财务负责人等高级管理人员均专职在本公司工作并领取报酬，未在股东单位担任任何行政职务。
- 3、资产方面：公司有独立的办公场地，拥有独立完整的生产、供应、销售体系及辅助配套设施，拥有独立的工业产权、商标、非专利技术等无形资产。
- 4、机构方面：公司设立了健全的组织体系，董事会、监事会、经理层、技术部、生产部等内部机构独立运作，不存在与控股股东之间的从属关系。
- 5、财务方面：公司设有独立的财务部门，并建立了独立的会计核算体系和财务管理制度，独立在银行开户、并依法独立纳税。

七、同业竞争情况

公司控股股东、实际控制人束龙胜先生与公司不存在发生同业竞争的行为。

八、高级管理人员的考评及激励情况

- 1、报告期内，董事会薪酬与考核委员会依据公司《高级管理人员薪酬考核管理办法》，依据公司年度经营计划目标和实际完成情况，对公司高级管理人员进行绩效指标的考核，并以此作为奖惩依据，对公司高级管理人员起到了较好的激励效果。
- 2、对高级管理人员、核心技术及业务骨干人员实施股权激励计划。报告期内，公司首次授予第一个行权期可行权条件满足，2013年4月9日，公司第五届董事会第二十九次会议审议通过了《关于公司股票期权激励计划首次授予第一个行权期可行权的议案》，公司同意首次授予的127名符合条件的激励对象在第一个行权期行权，可行权数量为1019.2万股。且报告期内，首次授予的127名激励对象中有101名激励对象申请选择本次行权，行权数量为497.93万股。公司股权激励计划的实施，有利于激发管理团队的积极，提高经营效率，促进公司业绩提升。

第九节 内部控制

一、内部控制建设情况

为规范经营管理，控制风险，保证经营业务活动的正常开展，公司根据《公司法》、《证券法》、《企业内部控制基本规范》及相关配套指引等有关法律、法规和规章制度，结合公司的实际情况、自身特点和管理需要，制定了贯穿于公司生产经营各层面、各环节的内部控制体系，并不断完善。报告期内，公司持续推进公司治理整改专项活动，不断健全法人治理结构，完善内部控制体系，加深对公司的业务流程和管理制度的梳理与检查，基本已建立起一套相对完整、合理的内部控制制度体系，包括了内部治理、信息与沟通、内部监督等要素。公司的内部控制机制基本达到内部控制的目标要求。

二、董事会关于内部控制责任的声明

按照企业内部控制规范体系的规定，建立健全和有效实施内部控制，评价其有效性，并如实披露内部控制评价报告是公司董事会的责任。监事会对董事会建立和实施内部控制进行监督。经理层负责组织领导企业内部控制的日常运行。公司董事会、监事会及董事、监事、高级管理人员保证本报告内容不存在任何虚假记载、误导性陈述或重大遗漏，并对报告内容的真实性、准确性和完整性承担个别及连带法律责任。公司内部控制的目标是合理保证经营管理合法合规、资产安全、财务报告及相关信息真实完整，提高经营效率和效果，促进实现发展战略。由于内部控制存在的固有局限性，故仅能为实现上述目标提供合理保证。此外，由于情况的变化可能导致内部控制变得不恰当，或对控制政策和程序遵循的程度降低，根据内部控制评价结果推测未来内部控制的有效性具有一定的风险。

三、建立财务报告内部控制的依据

公司依据《公司法》、《会计法》、《企业会计准则》、《企业内部控制基本规范》和《深圳证券交易所上市公司内部控制指引》等法规性文件的要求，建立了财务报告内部控制。报告期内，公司财务报告内部控制不存在重大缺陷。

四、内部控制自我评价报告

内部控制自我评价报告中报告期内发现的内部控制重大缺陷的具体情况	
报告期内未发现内部控制重大缺陷。	
内部控制自我评价报告全文披露日期	2014 年 04 月 10 日
内部控制自我评价报告全文披露索引	刊登于巨潮资讯网 http://www.cninfo.com.cn 上的《安徽鑫龙电器股份有限公司关于 2013 年度内部控制评价报告》。

五、内部控制审计报告

适用 不适用

六、年度报告重大差错责任追究制度的建立与执行情况

公司已经制定《年报信息披露重大差错责任追究制度》。报告期内公司未发生重大会计差错更正、重大遗漏信息补充等情况。

第十节 财务报告

一、审计报告

审计意见类型	标准无保留审计意见
审计报告签署日期	2014 年 04 月 09 日
审计机构名称	大华会计师事务所（特殊普通合伙）
审计报告文号	大华审字[2014]003944 号
注册会计师姓名	吕勇军、王海涛

审计报告正文

审计报告

大华审字[2014]003944号

安徽鑫龙电器股份有限公司全体股东：

我们审计了后附的安徽鑫龙电器股份有限公司(以下简称鑫龙电器公司)财务报表,包括2013年12月31日的合并及母公司资产负债表,2013年度的合并及母公司利润表、合并及母公司现金流量表、合并及母公司所有者权益变动表,以及财务报表附注。

一、管理层对财务报表的责任

编制和公允列报财务报表是鑫龙电器公司管理层的责任,这种责任包括:(1)按照企业会计准则的规定编制财务报表,并使其实现公允反映;(2)设计、执行和维护必要的内部控制,以使财务报表不存在由于舞弊或错误导致的重大错报。

二、注册会计师的责任

我们的责任是在执行审计工作的基础上对财务报表发表审计意见。我们按照中国注册会计师审计准则的规定执行了审计工作。中国注册会计师审计准则要求我们遵守职业道德守则,计划和执行审计工作以对财务报表是否不存在重大错报获取合理保证。

审计工作涉及实施审计程序,以获取有关财务报表金额和披露的审计证据。选择的审计程序取决于注册会计师的判断,包括对由于舞弊或错误导致的财务报表重大错报风险的评估。在进行风险评估时,注册会计师考虑与财务报表编制和公允列报相关的内部控制,以设计恰当的审计程序,但目的并非对内部控制的有效性发表意见。审计工作还包括评价管理层选用会计政策的恰当性和作出会计估计的合理性,以及评价财务报表的总体列报。

我们相信,我们获取的审计证据是充分、适当的,为发表审计意见提供了基础。

三、审计意见

我们认为,鑫龙电器公司的财务报表在所有重大方面按照企业会计准则的规定编制,公允反映了鑫龙电器公司2013年12月31日的合并及母公司财务状况以及2013年度的合并及母公司经营成果和现金流量。

大华会计师事务所(特殊普通合伙)

中国注册会计师:吕勇军

中国北京

中国注册会计师:王海涛

二〇一四年四月九日

二、财务报表

财务附注中报表的单位为：人民币元

1、合并资产负债表

编制单位：安徽鑫龙电器股份有限公司

单位：元

项目	期末余额	期初余额
流动资产：		
货币资金	438,726,413.28	506,001,074.97
结算备付金		
拆出资金		
交易性金融资产		
应收票据	83,798,338.95	59,190,578.47
应收账款	687,642,459.39	632,493,016.11
预付款项	22,172,698.53	34,882,189.40
应收保费		
应收分保账款		
应收分保合同准备金		
应收利息		
应收股利		
其他应收款	44,219,997.63	38,506,227.18
买入返售金融资产		
存货	519,424,692.14	421,323,545.31
一年内到期的非流动资产		
其他流动资产		
流动资产合计	1,795,984,599.92	1,692,396,631.44
非流动资产：		
发放委托贷款及垫款		
可供出售金融资产		
持有至到期投资		
长期应收款		
长期股权投资	33,111,207.44	39,467,709.45
投资性房地产		
固定资产	302,584,336.29	234,434,189.87

在建工程	59,598,987.48	13,522,191.15
工程物资		
固定资产清理		
生产性生物资产		
油气资产		
无形资产	87,771,838.95	46,084,057.12
开发支出		
商誉		
长期待摊费用		
递延所得税资产	11,356,224.47	5,276,650.02
其他非流动资产	4,023,094.12	
非流动资产合计	498,445,688.75	338,784,797.61
资产总计	2,294,430,288.67	2,031,181,429.05
流动负债：		
短期借款	420,000,000.00	231,000,000.00
向中央银行借款		
吸收存款及同业存放		
拆入资金		
交易性金融负债		
应付票据	198,230,000.00	250,274,000.00
应付账款	148,251,284.19	114,858,239.36
预收款项	34,084,132.15	43,435,799.42
卖出回购金融资产款		
应付手续费及佣金		
应付职工薪酬	7,182,280.58	4,173,617.07
应交税费	16,776,973.18	24,858,374.17
应付利息	4,386,708.33	4,081,046.12
应付股利		
其他应付款	4,561,230.38	5,470,893.27
应付分保账款		
保险合同准备金		
代理买卖证券款		
代理承销证券款		
一年内到期的非流动负债		18,800,000.00

其他流动负债		
流动负债合计	833,472,608.81	696,951,969.41
非流动负债：		
长期借款		7,700,000.00
应付债券	145,705,986.21	143,147,260.54
长期应付款		
专项应付款		
预计负债		
递延所得税负债		
其他非流动负债	20,887,713.22	
非流动负债合计	166,593,699.43	150,847,260.54
负债合计	1,000,066,308.24	847,799,229.95
所有者权益（或股东权益）：		
实收资本（或股本）	413,848,300.00	408,869,000.00
资本公积	514,694,436.86	484,880,825.61
减：库存股		
专项储备		
盈余公积	42,462,337.50	34,741,070.53
一般风险准备		
未分配利润	306,639,964.47	235,051,872.69
外币报表折算差额		
归属于母公司所有者权益合计	1,277,645,038.83	1,163,542,768.83
少数股东权益	16,718,941.60	19,839,430.27
所有者权益（或股东权益）合计	1,294,363,980.43	1,183,382,199.10
负债和所有者权益（或股东权益）总计	2,294,430,288.67	2,031,181,429.05

法定代表人：束龙胜

主管会计工作负责人：陶黎明

会计机构负责人：杨勇

2、母公司资产负债表

编制单位：安徽鑫龙电器股份有限公司

单位：元

项目	期末余额	期初余额
流动资产：		
货币资金	285,995,568.52	347,051,749.32

交易性金融资产		
应收票据	76,638,641.94	53,759,859.39
应收账款	669,512,580.28	613,882,426.57
预付款项	19,588,971.74	33,100,511.24
应收利息		
应收股利		
其他应收款	36,043,868.24	34,201,572.74
存货	483,222,209.54	395,698,342.00
一年内到期的非流动资产		
其他流动资产		
流动资产合计	1,571,001,840.26	1,477,694,461.26
非流动资产：		
可供出售金融资产		
持有至到期投资		
长期应收款		
长期股权投资	532,005,861.58	475,403,864.11
投资性房地产		
固定资产	251,839,374.16	187,260,473.86
在建工程	59,598,987.48	13,517,487.15
工程物资		
固定资产清理		
生产性生物资产		
油气资产		
无形资产	59,259,316.54	15,917,318.93
开发支出		
商誉		
长期待摊费用		
递延所得税资产	10,904,378.37	5,046,129.20
其他非流动资产	4,023,094.12	
非流动资产合计	917,631,012.25	697,145,273.25
资产总计	2,488,632,852.51	2,174,839,734.51
流动负债：		
短期借款	420,000,000.00	211,000,000.00
交易性金融负债		

应付票据	93,810,000.00	250,274,000.00
应付账款	172,660,447.97	129,888,546.58
预收款项	28,488,422.05	38,006,727.12
应付职工薪酬	5,735,254.08	3,337,716.18
应交税费	10,523,182.59	16,972,073.82
应付利息	4,386,708.33	4,049,379.45
应付股利		
其他应付款	391,543,756.68	263,407,593.99
一年内到期的非流动负债		18,800,000.00
其他流动负债		
流动负债合计	1,127,147,771.70	935,736,037.14
非流动负债：		
长期借款		7,700,000.00
应付债券	145,705,986.21	143,147,260.54
长期应付款		
专项应付款		
预计负债		
递延所得税负债		
其他非流动负债	20,887,713.22	
非流动负债合计	166,593,699.43	150,847,260.54
负债合计	1,293,741,471.13	1,086,583,297.68
所有者权益（或股东权益）：		
实收资本（或股本）	413,848,300.00	408,869,000.00
资本公积	517,174,001.57	484,553,646.76
减：库存股		
专项储备		
盈余公积	40,984,227.25	33,262,960.28
一般风险准备		
未分配利润	222,884,852.56	161,570,829.79
外币报表折算差额		
所有者权益（或股东权益）合计	1,194,891,381.38	1,088,256,436.83
负债和所有者权益（或股东权益）总计	2,488,632,852.51	2,174,839,734.51

法定代表人：束龙胜

主管会计工作负责人：陶黎明

会计机构负责人：杨勇

3、合并利润表

编制单位：安徽鑫龙电器股份有限公司

单位：元

项目	本期金额	上期金额
一、营业总收入	905,195,459.03	944,045,898.95
其中：营业收入	905,195,459.03	944,045,898.95
利息收入		
已赚保费		
手续费及佣金收入		
二、营业总成本	844,923,538.89	832,207,870.55
其中：营业成本	534,160,881.94	561,606,212.97
利息支出		
手续费及佣金支出		
退保金		
赔付支出净额		
提取保险合同准备金净额		
保单红利支出		
分保费用		
营业税金及附加	5,007,665.43	8,516,423.23
销售费用	120,667,818.70	87,075,213.54
管理费用	139,959,631.02	113,696,107.73
财务费用	26,696,095.08	45,075,257.20
资产减值损失	18,431,446.72	16,238,655.88
加：公允价值变动收益（损失以“－”号填列）		
投资收益（损失以“－”号填列）	-6,960,502.01	-5,833,951.12
其中：对联营企业和合营企业的投资收益	-7,106,502.01	-5,979,951.12
汇兑收益（损失以“－”号填列）		
三、营业利润（亏损以“－”号填列）	53,311,418.13	106,004,077.28
加：营业外收入	46,453,903.88	5,072,966.78
减：营业外支出	30,132.16	204,068.63
其中：非流动资产处置损	16,530.68	51,960.39

失		
四、利润总额（亏损总额以“-”号填列）	99,735,189.85	110,872,975.43
减：所得税费用	12,175,683.33	16,466,484.24
五、净利润（净亏损以“-”号填列）	87,559,506.52	94,406,491.19
其中：被合并方在合并前实现的净利润		
归属于母公司所有者的净利润	87,486,738.75	95,341,859.82
少数股东损益	72,767.77	-935,368.63
六、每股收益：	--	--
（一）基本每股收益	0.2125	0.2581
（二）稀释每股收益	0.2123	0.2561
七、其他综合收益		
八、综合收益总额	87,559,506.52	94,406,491.19
归属于母公司所有者的综合收益总额	87,486,738.75	95,341,859.82
归属于少数股东的综合收益总额	72,767.77	-935,368.63

法定代表人：束龙胜

主管会计工作负责人：陶黎明

会计机构负责人：杨勇

4、母公司利润表

编制单位：安徽鑫龙电器股份有限公司

单位：元

项目	本期金额	上期金额
一、营业收入	863,652,624.09	850,229,756.54
减：营业成本	613,264,984.96	580,626,511.70
营业税金及附加	2,814,207.48	6,168,410.60
销售费用	56,887,366.18	40,212,456.55
管理费用	102,568,246.60	79,459,274.43
财务费用	28,626,378.89	38,046,387.81
资产减值损失	17,943,044.45	15,894,425.04
加：公允价值变动收益（损失以“-”号填列）		
投资收益（损失以“-”号填列）	92,291.93	146,000.00
其中：对联营企业和合营企	-53,708.07	

业的投资收益		
二、营业利润（亏损以“-”号填列）	41,640,687.46	89,968,290.41
加：营业外收入	44,709,594.98	3,922,436.15
减：营业外支出	23,158.38	56,422.49
其中：非流动资产处置损失	11,658.38	31,485.41
三、利润总额（亏损总额以“-”号填列）	86,327,124.06	93,834,304.07
减：所得税费用	9,114,454.32	12,720,004.65
四、净利润（净亏损以“-”号填列）	77,212,669.74	81,114,299.42
五、每股收益：	--	--
（一）基本每股收益		
（二）稀释每股收益		
六、其他综合收益		
七、综合收益总额	77,212,669.74	81,114,299.42

法定代表人：束龙胜

主管会计工作负责人：陶黎明

会计机构负责人：杨勇

5、合并现金流量表

编制单位：安徽鑫龙电器股份有限公司

单位：元

项目	本期金额	上期金额
一、经营活动产生的现金流量：		
销售商品、提供劳务收到的现金	999,897,882.81	895,737,071.69
客户存款和同业存放款项净增加额		
向中央银行借款净增加额		
向其他金融机构拆入资金净增加额		
收到原保险合同保费取得的现金		
收到再保险业务现金净额		
保户储金及投资款净增加额		
处置交易性金融资产净增加额		
收取利息、手续费及佣金的现金		
拆入资金净增加额		
回购业务资金净增加额		

收到的税费返还		
收到其他与经营活动有关的现金	70,450,964.39	5,447,970.90
经营活动现金流入小计	1,070,348,847.20	901,185,042.59
购买商品、接受劳务支付的现金	836,481,963.58	576,177,780.36
客户贷款及垫款净增加额		
存放中央银行和同业款项净增加额		
支付原保险合同赔付款项的现金		
支付利息、手续费及佣金的现金		
支付保单红利的现金		
支付给职工以及为职工支付的现金	87,500,615.08	69,792,564.44
支付的各项税费	81,405,601.23	90,270,010.97
支付其他与经营活动有关的现金	148,808,856.54	118,768,192.13
经营活动现金流出小计	1,154,197,036.43	855,008,547.90
经营活动产生的现金流量净额	-83,848,189.23	46,176,494.69
二、投资活动产生的现金流量：		
收回投资收到的现金		
取得投资收益所收到的现金	146,000.00	146,000.00
处置固定资产、无形资产和其他长期资产收回的现金净额	109,349.43	121,502.42
处置子公司及其他营业单位收到的现金净额		
收到其他与投资活动有关的现金		
投资活动现金流入小计	255,349.43	267,502.42
购建固定资产、无形资产和其他长期资产支付的现金	150,137,139.23	40,717,719.47
投资支付的现金	750,000.00	19,593,102.00
质押贷款净增加额		
取得子公司及其他营业单位支付的现金净额		
支付其他与投资活动有关的现金		
投资活动现金流出小计	150,887,139.23	60,310,821.47
投资活动产生的现金流量净额	-150,631,789.80	-60,043,319.05
三、筹资活动产生的现金流量：		
吸收投资收到的现金	37,992,059.00	517,399,686.40

其中：子公司吸收少数股东投资收到的现金		
取得借款收到的现金	608,000,000.00	689,012,950.00
发行债券收到的现金		
收到其他与筹资活动有关的现金	5,613,777.97	2,273,619.15
筹资活动现金流入小计	651,605,836.97	1,208,686,255.55
偿还债务支付的现金	445,500,000.00	804,400,000.00
分配股利、利润或偿付利息支付的现金	32,435,679.26	46,326,760.56
其中：子公司支付给少数股东的股利、利润		
支付其他与筹资活动有关的现金	4,920,000.00	2,839,062.89
筹资活动现金流出小计	482,855,679.26	853,565,823.45
筹资活动产生的现金流量净额	168,750,157.71	355,120,432.10
四、汇率变动对现金及现金等价物的影响		
五、现金及现金等价物净增加额	-65,729,821.32	341,253,607.74
加：期初现金及现金等价物余额	474,399,966.73	133,146,358.99
六、期末现金及现金等价物余额	408,670,145.41	474,399,966.73

法定代表人：束龙胜

主管会计工作负责人：陶黎明

会计机构负责人：杨勇

6、母公司现金流量表

编制单位：安徽鑫龙电器股份有限公司

单位：元

项目	本期金额	上期金额
一、经营活动产生的现金流量：		
销售商品、提供劳务收到的现金	907,750,107.08	774,981,973.48
收到的税费返还		
收到其他与经营活动有关的现金	204,998,228.25	110,074,329.05
经营活动现金流入小计	1,112,748,335.33	885,056,302.53
购买商品、接受劳务支付的现金	958,239,382.68	606,081,044.35
支付给职工以及为职工支付的现金	63,127,595.28	51,679,115.36
支付的各项税费	54,152,127.96	64,077,732.19
支付其他与经营活动有关的现金	79,675,736.78	56,924,526.22

经营活动现金流出小计	1,155,194,842.70	778,762,418.12
经营活动产生的现金流量净额	-42,446,507.37	106,293,884.41
二、投资活动产生的现金流量：		
收回投资收到的现金		
取得投资收益所收到的现金	146,000.00	146,000.00
处置固定资产、无形资产和其他长期资产收回的现金净额	23,500.00	71,483.18
处置子公司及其他营业单位收到的现金净额		
收到其他与投资活动有关的现金		
投资活动现金流入小计	169,500.00	217,483.18
购建固定资产、无形资产和其他长期资产支付的现金	142,108,619.68	44,001,350.86
投资支付的现金	55,670,000.00	200,000,000.00
取得子公司及其他营业单位支付的现金净额		
支付其他与投资活动有关的现金		
投资活动现金流出小计	197,778,619.68	244,001,350.86
投资活动产生的现金流量净额	-197,609,119.68	-243,783,867.68
三、筹资活动产生的现金流量：		
吸收投资收到的现金	37,992,059.00	517,399,686.40
取得借款收到的现金	608,000,000.00	669,012,950.00
发行债券收到的现金		
收到其他与筹资活动有关的现金	2,312,066.02	2,049,416.35
筹资活动现金流入小计	648,304,125.02	1,188,462,052.75
偿还债务支付的现金	425,500,000.00	781,400,000.00
分配股利、利润或偿付利息支付的现金	30,998,624.48	39,087,774.82
支付其他与筹资活动有关的现金		2,839,062.89
筹资活动现金流出小计	456,498,624.48	823,326,837.71
筹资活动产生的现金流量净额	191,805,500.54	365,135,215.04
四、汇率变动对现金及现金等价物的影响		
五、现金及现金等价物净增加额	-48,250,126.51	227,645,231.77
加：期初现金及现金等价物余额	315,484,629.44	87,839,397.67
六、期末现金及现金等价物余额	267,234,502.93	315,484,629.44

法定代表人：束龙胜

主管会计工作负责人：陶黎明

会计机构负责人：杨勇

7、合并所有者权益变动表

编制单位：安徽鑫龙电器股份有限公司

本期金额

单位：元

项目	本期金额									
	归属于母公司所有者权益								少数股东权益	所有者权益合计
	实收资本（或股本）	资本公积	减：库存股	专项储备	盈余公积	一般风险准备	未分配利润	其他		
一、上年年末余额	408,869,000.00	484,880,825.61			34,741,070.53		235,051,872.69		19,839,430.27	1,183,382,199.10
加：会计政策变更										
前期差错更正										
其他										
二、本年初余额	408,869,000.00	484,880,825.61			34,741,070.53		235,051,872.69		19,839,430.27	1,183,382,199.10
三、本期增减变动金额（减少以“－”号填列）	4,979,300.00	29,813,611.25			7,721,266.97		71,588,091.78		-3,120,488.67	110,981,781.33
（一）净利润							87,486,738.75		72,767.77	87,559,506.52
（二）其他综合收益										
上述（一）和（二）小计							87,486,738.75		72,767.77	87,559,506.52
（三）所有者投入和减少资本	4,979,300.00	29,813,611.25							-3,193,256.44	31,599,654.81
1. 所有者投入资本	4,979,300.00	33,012,759.00							-3,000,000.00	34,992,059.00
2. 股份支付计入所有者权益的金额		-392,404.19								-392,404.19
3. 其他		-2,806,743.56							-193,256.44	-3,000,000.00
（四）利润分配					7,721,266.97		-15,898,646.97			-8,177,380.00
1. 提取盈余公积					7,721,266.97		-7,721,266.97			

2. 提取一般风险准备										
3. 对所有者（或股东）的分配									-8,177,380.00	-8,177,380.00
4. 其他										
（五）所有者权益内部结转										
1. 资本公积转增资本（或股本）										
2. 盈余公积转增资本（或股本）										
3. 盈余公积弥补亏损										
4. 其他										
（六）专项储备										
1. 本期提取										
2. 本期使用										
（七）其他										
四、本期期末余额	413,848,300.00	514,694,436.86			42,462,337.50		306,639,964.47		16,718,941.60	1,294,363,980.43

上年金额

单位：元

项目	上年金额									
	归属于母公司所有者权益								少数股东权益	所有者权益合计
	实收资本（或股本）	资本公积	减：库存股	专项储备	盈余公积	一般风险准备	未分配利润	其他		
一、上年年末余额	165,000,000.00	174,911,888.10			26,629,640.59		184,946,442.81		20,774,798.90	572,262,770.40
加：同一控制下企业合并产生的追溯调整										
加：会计政策变更										
前期差错更正										
其他										
二、本年初余额	165,000,000.00	174,911,888.10			26,629,640.59		184,946,442.81		20,774,798.90	572,262,770.40
三、本期增减变动金额（减少以“－”号填列）	243,869,000.00	309,968,937.51			8,111,429.94		50,105,429.88		-935,368.63	611,119,428.70
（一）净利润							95,341,859.82		-935,368.63	94,406,491.19

(二) 其他综合收益									
上述(一)和(二)小计						95,341,859.82		-935,368.63	94,406,491.19
(三) 所有者投入和减少资本	78,869,000.00	441,968,937.51							520,837,937.51
1. 所有者投入资本	78,869,000.00	436,641,623.51							515,510,623.51
2. 股份支付计入所有者权益的金额		5,327,314.00							5,327,314.00
3. 其他									
(四) 利润分配					8,111,429.94	-12,236,429.94			-4,125,000.00
1. 提取盈余公积					8,111,429.94	-8,111,429.94			
2. 提取一般风险准备									
3. 对所有者(或股东)的分配						-4,125,000.00			-4,125,000.00
4. 其他									
(五) 所有者权益内部结转	165,000,000.00	-132,000,000.00						-33,000,000.00	
1. 资本公积转增资本(或股本)	132,000,000.00	-132,000,000.00							
2. 盈余公积转增资本(或股本)									
3. 盈余公积弥补亏损									
4. 其他	33,000,000.00							-33,000,000.00	
(六) 专项储备									
1. 本期提取									
2. 本期使用									
(七) 其他									
四、本期期末余额	408,869,000.00	484,880,825.61			34,741,070.53	235,051,872.69		19,839,430.27	1,183,382,199.10

法定代表人：束龙胜

主管会计工作负责人：陶黎明

会计机构负责人：杨勇

8、母公司所有者权益变动表

编制单位：安徽鑫龙电器股份有限公司

本期金额

单位：元

项目	本期金额							
	实收资本 (或股本)	资本公积	减：库存股	专项储备	盈余公积	一般风险 准备	未分配利 润	所有者权 益合计
一、上年年末余额	408,869,00 0.00	484,553,64 6.76			33,262,960 .28		161,570,82 9.79	1,088,256, 436.83
加：会计政策变更								
前期差错更正								
其他								
二、本年年初余额	408,869,00 0.00	484,553,64 6.76			33,262,960 .28		161,570,82 9.79	1,088,256, 436.83
三、本期增减变动金额（减少 以“-”号填列）	4,979,300. 00	32,620,354 .81			7,721,266. 97		61,314,022 .77	106,634,94 4.55
（一）净利润							77,212,669 .74	77,212,669 .74
（二）其他综合收益								
上述（一）和（二）小计							77,212,669 .74	77,212,669 .74
（三）所有者投入和减少资本	4,979,300. 00	32,620,354 .81						37,599,654 .81
1. 所有者投入资本	4,979,300. 00	33,012,759 .00						37,992,059 .00
2. 股份支付计入所有者权益的 金额		-392,404.1 9						-392,404.1 9
3. 其他								
（四）利润分配					7,721,266. 97		-15,898,64 6.97	-8,177,380. 00
1. 提取盈余公积					7,721,266. 97		-7,721,266. 97	
2. 提取一般风险准备								
3. 对所有者（或股东）的分配							-8,177,380. 00	-8,177,380. 00
4. 其他								
（五）所有者权益内部结转								

1. 资本公积转增资本(或股本)								
2. 盈余公积转增资本(或股本)								
3. 盈余公积弥补亏损								
4. 其他								
(六) 专项储备								
1. 本期提取								
2. 本期使用								
(七) 其他								
四、本期期末余额	413,848,300.00	517,174,001.57			40,984,227.25		222,884,852.56	1,194,891,381.38

上年金额

单位：元

项目	上年金额							
	实收资本 (或股本)	资本公积	减：库存股	专项储备	盈余公积	一般风险 准备	未分配利 润	所有者权 益合计
一、上年年末余额	165,000,000.00	174,584,709.25			25,151,530.34		125,692,960.31	490,429,199.90
加：会计政策变更								
前期差错更正								
其他								
二、本年年初余额	165,000,000.00	174,584,709.25			25,151,530.34		125,692,960.31	490,429,199.90
三、本期增减变动金额(减少以“—”号填列)	243,869,000.00	309,968,937.51			8,111,429.94		35,877,869.48	597,827,236.93
(一) 净利润							81,114,299.42	81,114,299.42
(二) 其他综合收益								
上述(一)和(二)小计							81,114,299.42	81,114,299.42
(三) 所有者投入和减少资本	78,869,000.00	441,968,937.51						520,837,937.51
1. 所有者投入资本	78,869,000.00	436,641,623.51						515,510,623.51
2. 股份支付计入所有者权益的金额		5,327,314.00						5,327,314.00
3. 其他								
(四) 利润分配					8,111,429.94		-12,236,420.42	-4,125,000.00

					94		9.94	00
1. 提取盈余公积					8,111,429.94		-8,111,429.94	
2. 提取一般风险准备								
3. 对所有者（或股东）的分配							-4,125,000.00	-4,125,000.00
4. 其他								
（五）所有者权益内部结转	165,000,000.00	-132,000,000.00					-33,000,000.00	
1. 资本公积转增资本（或股本）	132,000,000.00	-132,000,000.00						
2. 盈余公积转增资本（或股本）								
3. 盈余公积弥补亏损								
4. 其他	33,000,000.00						-33,000,000.00	
（六）专项储备								
1. 本期提取								
2. 本期使用								
（七）其他								
四、本期期末余额	408,869,000.00	484,553,646.76			33,262,960.28		161,570,829.79	1,088,256,436.83

法定代表人：束龙胜

主管会计工作负责人：陶黎明

会计机构负责人：杨勇

三、公司基本情况

安徽鑫龙电器股份有限公司（以下简称“本公司”）成立于1998年5月15日，经安徽省工商行政管理局核准登记注册，企业法人营业执照的注册号为：3400002400030，注册资本8,200万元，注册地址：芜湖市经济技术开发区电器部件园（九华北路118号），法定代表人：束龙胜。

根据本公司2008年第一次临时股东大会决议及中国证券监督管理委员会证监许可[2009] 929号文“关于核准安徽鑫龙电器股份有限公司首次公开发行股票的批复”，本公司分别于2009年9月18日采用网下配售方式向询价对象公开发行人民币普通股（A股）560万股，2009年9月18日采用网上定价方式公开发行人民币普通股（A股）2,240万股，共计公开发行人民币普通股（A股）2,800万股，每股发行价格为9.50元。公司发行后社会公众股为2800万股，出资方式全部为货币资金。本次发行后本公司的注册资本为11,000万元。

根据本公司2009年度股东大会审议通过的《关于公司2009年度利润分配的预案》，以2009年末11,000万股为基数，以资本公积向全体股东每10股转增5股的利润分配方案，公司总股本由11,000万股增加到16,500万股。本次资本公积转增资本后公司的注册资本变更为16,500万元。

根据本公司2011年度股东大会审议通过的《关于公司2011年度利润分配的预案》，以2011年末16,500万股为基数，公司按每10股转增10股的比例，以资本公积、未分配利润向全体股东转增股份总额16,500万股，其中：由资本公积转增13,200万股，由未分配利润转增3,300万股。本次转增资本后公司的注册资本

变更为33,000万元。

根据公司第五届董事会第十八次会议、2011年第四次临时股东大会的决议和修改后章程的规定，并经中国证券监督管理委员会证监许可[2012]648号文《关于核准安徽鑫龙电器股份有限公司非公开发行股票的批复》核准，鑫龙电器公司于2012年6月15日向特定对象定价发行人民币普通股(A股) 7,886.90万股，每股发行认购价格为人民币6.72元。经此发行后，注册资本变更为人民币40,886.90万元。

根据公司 2011年第一次临时股东大会审议通过的《安徽鑫龙电器股份有限公司股票期权激励计划（修订稿）》的相关规定，公司首期股票期权激励计划首次授予第一个行权期的行权条件已经满足，经公司第五届董事会第二十九次会议审议通过了《关于公司股票期权激励计划首次授予第一个行权期可行权的议案》。公司实际有 101名股权激励对象合计行权497.93万份股票期权，每份股票期权行权价格为人民币7.63元，行权后的注册资本变更为人民币41,384.83万元。

本公司属于输配电及控制设备制造业。经营范围主要包括：电气机械及器材制造、工业过程控制及监控系统、计算机应用服务与综合信息网络工程、电子声像工程、各种智能化系统和技术防范工程设计、制造、施工、安装、维修、调试、销售及技术服务等。

本公司的主要产品包括：高、低压成套开关设备、元器件、自动化产品等，主要应用于发电厂、变电所及城市、农村、工矿企业、交通运输、高层建筑、公用设施等领域的变、配电时接受和分配电能等。

公司在报告期间内主营业务未发生变更。

四、公司主要会计政策、会计估计和前期差错

1、财务报表的编制基础

公司以持续经营为基础，根据实际发生的交易和事项，按照财政部于2006年2月15日颁布的《企业会计准则——基本准则》和38项具体会计准则、其后颁布的企业会计准则应用指南、企业会计准则解释及其他相关规定(以下合称“企业会计准则”)、中国证券监督管理委员会《公开发行证券的公司信息披露编报规则第15号——财务报告的一般规定》(2010年修订)进行确认和计量，在此基础上编制财务报表。

2、遵循企业会计准则的声明

公司所编制的财务报表符合企业会计准则的要求，真实、完整地反映了报告期公司的财务状况、经营成果、现金流量等有关信息。

3、会计期间

自公历1月1日至12月31日止为一个会计年度。

4、记账本位币

采用人民币为记账本位币。

5、同一控制下和非同一控制下企业合并的会计处理方法

(1) 同一控制下企业合并

1) 个别财务报表

公司以支付现金、转让非现金资产或承担债务方式以及以发行权益性证券作为合并对价的，在合并日

按照取得被合并方所有者权益账面价值的份额作为长期股权投资的初始投资成本。长期股权投资初始投资成本与支付合并对价之间的差额，调整资本公积；资本公积不足冲减的，调整留存收益。

合并发生的各项直接相关费用，包括为进行合并而支付的审计费用、评估费用、法律服务费用等，于发生时计入当期损益。被合并方存在合并财务报表，则以合并日被合并方合并财务报表所有者权益为基础确定长期股权投资的初始投资成本。

2) 合并财务报表

合并方在企业合并中取得的资产和负债，按照合并日在被合并方的账面价值计量。被合并各方采用的会计政策与本公司不一致的，本公司在合并日按照本公司会计政策进行调整，在此基础上按照企业会计准则规定确认。

(2) 非同一控制下的企业合并

对于非同一控制下的企业合并，合并成本为本公司在购买日为取得对被购买方的控制权而付出的资产、发生或承担的负债以及发行的权益性证券的公允价值。在合并合同中对可能影响合并成本的未来事项作出约定的，购买日如果估计未来事项很可能发生并且对合并成本的影响金额能够可靠计量的，也计入合并成本。

本公司为进行企业合并发生的审计、法律服务、评估咨询等中介费用以及其他相关管理费用，于发生时计入当期损益；本公司作为合并对价发行的权益性证券或债务性证券的交易费用，计入权益性证券或债务性证券的初始确认金额。

本公司对合并成本大于合并中取得的被购买方可辨认净资产公允价值份额的差额，确认为商誉。本公司对合并成本小于合并中取得的被购买方可辨认净资产公允价值份额的，经复核后合并成本仍小于合并中取得的被购买方可辨认净资产公允价值份额的差额，计入当期损益。

通过多次交换交易分步实现的非同一控制下企业合并，区分个别财务报表和合并财务报表进行相关会计处理：

(1) 在个别财务报表中，以购买日之前所持被购买方的股权投资的账面价值与购买日新增投资成本之和，作为该项投资的初始投资成本；购买日之前持有的被购买方的股权涉及其他综合收益的，在处置该项投资时将与其相关的其他综合收益（例如，可供出售金融资产公允价值变动计入资本公积的部分，下同）转入当期投资收益。

(2) 在合并财务报表中，对于购买日之前持有的被购买方的股权，按照该股权在购买日的公允价值进行重新计量，公允价值与其账面价值的差额计入当期投资收益；购买日之前持有的被购买方的股权涉及其他综合收益的，与其相关的其他综合收益转为购买日所属当期投资收益。

6、分步处置股权至丧失控制权相关的具体会计政策

(1) “一揽子交易”的判断原则

(2) “一揽子交易”的会计处理方法

(3) 非“一揽子交易”的会计处理方法

7、合并财务报表的编制方法

(1) 合并财务报表的编制方法

本公司合并财务报表的合并范围以控制为基础确定，所有子公司均纳入合并财务报表。

所有纳入合并财务报表合并范围的子公司所采用的会计政策、会计期间与本公司一致，如子公司采用的会计政策、会计期间与本公司不一致的，在编制合并财务报表时，按本公司的会计政策、会计期间进行必要的调整。

合并财务报表以本公司及子公司的财务报表为基础，根据其他有关资料，按照权益法调整对子公司的长期股权投资后，由本公司编制。

合并财务报表时抵销本公司与各子公司、各子公司相互之间发生的内部交易对合并资产负债表、合并利润表、合并现金流量表、合并所有者权益变动表的影响。

子公司少数股东分担的当期亏损超过了少数股东在该子公司期初所有者权益中所享有的份额的，其余金额仍应当冲减少数股东权益。

在报告期内，若因同一控制下企业合并增加子公司的，则调整合并资产负债表的期初数；将子公司合并当期期初至报告期末的收入、费用、利润纳入合并利润表；将子公司合并当期期初至报告期末的现金流量纳入合并现金流量表。

在报告期内，若因非同一控制下企业合并增加子公司的，则不调整合并资产负债表期初数；将子公司自购买日至报告期末的收入、费用、利润纳入合并利润表；该子公司自购买日至报告期末的现金流量纳入合并现金流量表。

在报告期内，本公司处置子公司，则该子公司期初至处置日的收入、费用、利润纳入合并利润表；该子公司期初至处置日的现金流量纳入合并现金流量表。

企业因处置部分股权投资或其他原因丧失了对原有子公司控制权的，在合并财务报表中，对于剩余股权，应当按照其在丧失控制权日的公允价值进行重新计量。处置股权取得的对价与剩余股权公允价值之和，减去按原持股比例计算应享有原有子公司自购买日开始持续计算的净资产的份额之间的差额，计入丧失控制权当期的投资收益。与原有子公司股权投资相关的其他综合收益，应当在丧失控制权时转为当期投资收益。

(2) 对同一子公司的股权在连续两个会计年度买入再卖出，或卖出再买入的应披露相关的会计处理方法

8、现金及现金等价物的确定标准

在编制现金流量表时，将本公司库存现金以及可以随时用于支付的存款确认为现金。将同时具备期限短（一般从购买日起，三个月内到期）、流动性强、易于转换为已知现金、价值变动风险很小四个条件的投资，确定为现金等价物。

9、外币业务和外币报表折算

(1) 外币业务

外币业务采用交易发生日的即期汇率作为折算汇率折合成人民币记账。

外币货币性项目余额按资产负债表日即期汇率折算，由此产生的汇兑差额，除属于与购建符合资本化条件的资产相关的外币专门借款产生的汇兑差额按照借款费用资本化的原则处理外，均计入当期损益。以历史成本计量的外币非货币性项目，仍采用交易发生日的即期汇率折算，不改变其记账本位币金额。以公允价值计量的外币非货币性项目，采用公允价值确定日的即期汇率折算，由此产生的汇兑差额计入当期损益或资本公积。

(2) 外币财务报表的折算

资产负债表中的资产和负债项目，采用资产负债表日的即期汇率折算；所有者权益项目除“未分配利润”项目外，其他项目采用发生时的即期汇率折算。利润表中的收入和费用项目，采用交易发生日的即期汇率折算。按照上述折算产生的外币财务报表折算差额，在资产负债表所有者权益项目下单独列示。

处置境外经营时，将资产负债表中所有者权益项目下列示的、与该境外经营相关的外币财务报表折算差额，自所有者权益项目转入处置当期损益；部分处置境外经营的，按处置的比例计算处置部分的外币财务报表折算差额，转入处置当期损益。

10、金融工具

金融工具包括金融资产、金融负债和权益工具。

(1) 金融工具的分类

管理层按照取得持有金融资产和承担金融负债的目的，将其划分为：以公允价值计量且其变动计入当期损益的金融资产或金融负债，包括交易性金融资产或金融负债（和直接指定为以公允价值计量且其变动计入当期损益的金融资产或金融负债）；持有至到期投资；应收款项；可供出售金融资产；其他金融负债等。

(2) 金融工具的确认依据和计量方法

1) 以公允价值计量且其变动计入当期损益的金融资产（金融负债）

取得时以公允价值（扣除已宣告但尚未发放的现金股利或已到付息期但尚未领取的债券利息）作为初始确认金额，相关的交易费用计入当期损益。

持有期间将取得的利息或现金股利确认为投资收益，期末将公允价值变动计入当期损益。

处置时，其公允价值与初始入账金额之间的差额确认为投资收益，同时调整公允价值变动损益。

2) 持有至到期投资

取得时按公允价值（扣除已到付息期但尚未领取的债券利息）和相关交易费用之和作为初始确认金额。

持有期间按照摊余成本和实际利率计算确认利息收入，计入投资收益。实际利率在取得时确定，在该预期存续期间或适用的更短期间内保持不变。

处置时，将所取得价款与该投资账面价值之间的差额计入投资收益。

3) 应收款项

公司对外销售商品或提供劳务形成的应收债权，以及公司持有的其他企业的不包括在活跃市场上有报

价的债务工具的债权，包括应收账款、其他应收款等，以向购货方应收的合同或协议价款作为初始确认金额；具有融资性质的，按其现值进行初始确认。

收回或处置时，将取得的价款与该应收款项账面价值之间的差额计入当期损益。

4) 可供出售金融资产

取得时按公允价值（扣除已宣告但尚未发放的现金股利或已到付息期但尚未领取的债券利息）和相关交易费用之和作为初始确认金额。

持有期间将取得的利息或现金股利确认为投资收益。期末以公允价值计量且将公允价值变动计入资本公积（其他资本公积）。

处置时，将取得的价款与该金融资产账面价值之间的差额，计入投资损益；同时，将原直接计入所有者权益的公允价值变动累计额对应处置部分的金额转出，计入投资损益。

5) 其他金融负债

按其公允价值和相关交易费用之和作为初始确认金额。采用摊余成本进行后续计量。

(3) 金融资产转移的确认依据和计量方法

公司发生金融资产转移时，如已将金融资产所有权上几乎所有的风险和报酬转移给转入方，则终止确认该金融资产；如保留了金融资产所有权上几乎所有的风险和报酬的，则不终止确认该金融资产。

在判断金融资产转移是否满足上述金融资产终止确认条件时，采用实质重于形式的原则。公司将金融资产转移区分为金融资产整体转移和部分转移。金融资产整体转移满足终止确认条件的，将下列两项金额的差额计入当期损益：

(1) 所转移金融资产的账面价值；

(2) 因转移而收到的对价，与原直接计入所有者权益的公允价值变动累计额（涉及转移的金融资产为可供出售金融资产的情形）之和。

金融资产部分转移满足终止确认条件的，将所转移金融资产整体的账面价值，在终止确认部分和未终止确认部分之间，按照各自的相对公允价值进行分摊，并将下列两项金额的差额计入当期损益：

(1) 终止确认部分的账面价值；

(2) 终止确认部分的对价，与原直接计入所有者权益的公允价值变动累计额中对应终止确认部分的金额（涉及转移的金融资产为可供出售金融资产的情形）之和。

金融资产转移不满足终止确认条件的，继续确认该金融资产，所收到的对价确认为一项金融负债。

(4) 金融负债终止确认条件

金融负债的的现时义务全部或部分已经解除的，则终止确认该金融负债或其一部分；本公司若与债权人签定协议，以承担新金融负债方式替换现存金融负债，且新金融负债与现存金融负债的合同条款实质上不同的，则终止确认现存金融负债，并同时确认新金融负债。

对现存金融负债全部或部分合同条款作出实质性修改的，则终止确认现存金融负债或其一部分，同时将修改条款后的金融负债确认为一项新金融负债。

金融负债全部或部分终止确认时，终止确认的金融负债账面价值与支付对价（包括转出的非现金资产或承担的新金融负债）之间的差额，计入当期损益。

本公司若回购部分金融负债的，在回购日按照继续确认部分与终止确认部分的相对公允价值，将该金融负债整体的账面价值进行分配。分配给终止确认部分的账面价值与支付的对价（包括转出的非现金资产或承担的新金融负债）之间的差额，计入当期损益。

(5) 金融资产和金融负债公允价值的确定方法

本公司采用公允价值计量的金融资产和金融负债存在活跃市场的金融资产或金融负债，以活跃市场的报价确定其公允价值；不存在活跃市场的金融资产或金融负债，采用估值技术（包括参考熟悉情况并自愿交易的各方最近进行的市场交易中使用的价格、参照实质上相同的其他金融工具的当前公允价值、现金流量折现法和期权定价模型等）确定其公允价值；初始取得或源生的金融资产或承担的金融负债，以市场交易价格作为确定其公允价值的基础。

(6) 金融资产（不含应收款项）减值测试方法、减值准备计提方法

资产负债表日对以公允价值计量且其变动计入当期损益的金融资产以外的金融资产的账面价值进行检查，如有客观证据表明该金融资产发生减值的，计提减值准备。

金融资产发生减值的客观证据，包括但不限于：

- 1) 发行方或债务人发生严重财务困难；
- 2) 债务人违反了合同条款，如偿付利息或本金发生违约或逾期等；
- 3) 债权人出于经济或法律等方面因素的考虑，对发生财务困难的债务人作出让步；
- 4) 债务人很可能倒闭或进行其他财务重组；
- 5) 因发行方发生重大财务困难，该金融资产无法在活跃市场继续交易；
- 6) 无法辨认一组金融资产中的某项资产的现金流量是否已经减少，但根据公开的数据对其进行总体评价后发现，该组金融资产自初始确认以来的预计未来现金流量确已减少且可计量，如该组金融资产的债务人支付能力逐步恶化，或债务人所在国家或地区失业率提高、担保物在其所在地区的价格明显下降、所处行业不景气等；
- 7) 权益工具发行方经营所处的技术、市场、经济或法律环境等发生重大不利变化，使权益工具投资人可能无法收回投资成本；
- 8) 权益工具投资的公允价值发生严重或非暂时性下跌；

金融资产的具体减值方法如下：

- 1) 可供出售金融资产的减值准备：

对于可供出售金融资产采用个别认定的方式评估减值损失，其中：表明可供出售权益工具投资发生减值的客观证据包括权益工具投资的公允价值发生严重或非暂时性下跌，具体量化标准为：本公司于资产负债表日对各项可供出售权益工具投资单独进行检查，若该权益工具投资于资产负债表日的公允价值低于其初始投资成本超过50%（含50%）或低于其初始投资成本持续时间超过一年（含一年）的，则表明其发生减值。

可供出售金融资产发生减值时，即使该金融资产没有终止确认，本公司将原直接计入所有者权益的因公允价值下降形成的累计损失从所有者权益转出，计入当期损益。该转出的累计损失，等于可供出售金融资产的初始取得成本扣除已收回本金和已摊余金额、当前公允价值和原已计入损益的减值损失后的余额。

对于已确认减值损失的可供出售债务工具，在随后的会计期间公允价值已上升且客观上与确认原减值损失后发生的事项有关的，原确认的减值损失予以转回计入当期损益；对于可供出售权益工具投资发生的减值损失，在该权益工具价值回升时通过权益转回；但在活跃市场中没有报价且其公允价值不能可靠计量的权益工具投资，或与该权益工具挂钩并须通过交付该权益工具结算的衍生金融资产发生的减值损失，不得转回。

- 2) 持有至到期投资的减值准备：

对于持有至到期投资，有客观证据表明其发生了减值的，根据其账面价值与预计未来现金流量现值之间差额计算确认减值损失；计提后如有证据表明其价值已恢复，原确认的减值损失可予以转回，记入当期损益，但该转回的账面价值不超过假定不计提减值准备情况下该金融资产在转回日的摊余成本。

各类可供出售金融资产减值的各项认定标准

(7) 将尚未到期的持有至到期投资重分类为可供出售金融资产的，说明持有意图或能力发生改变的依据

11、应收款项坏账准备的确认标准和计提方法

本公司对合并报表范围内的应收款项不计提坏账准备。除此外，按下列方法对应收款项进行减值测试，并计提坏账准备。

(1) 单项金额重大的应收款项坏账准备

单项金额重大的判断依据或金额标准	金额在 100 万元以上。
单项金额重大并单项计提坏账准备的计提方法	单独进行减值测试，按预计未来现金流量现值低于其账面价值的差额计提坏账准备，计入当期损益。单独测试未发生减值的应收款项，将其归入相应组合计提坏账准备。

(2) 按组合计提坏账准备的应收款项

组合名称	按组合计提坏账准备的计提方法	确定组合的依据
信用风险特征组合	账龄分析法	对于单项金额不重大的应收款项，与经单独测试后未减值的应收款项一起按账龄组合计提坏账准备，采用账龄分析法计提坏账准备。

组合中，采用账龄分析法计提坏账准备的

适用 不适用

账龄	应收账款计提比例(%)	其他应收款计提比例(%)
1 年以内 (含 1 年)	3%	3%
1—2 年	10%	10%
2—3 年	20%	20%
3 年以上	50%	50%

组合中，采用余额百分比法计提坏账准备的

适用 不适用

组合中，采用其他方法计提坏账准备的

适用 不适用

(3) 单项金额虽不重大但单项计提坏账准备的应收账款

单项计提坏账准备的理由	本公司将单户金额在 100 万元以下的应收款项，确定为单项金额不重大的应收款项，若其账龄在 2 年以上，在资产负债表日，本公司对其单独进行减值测试，经测试发生了减值的，按其未来现金流量现值低于其账面价值的差额，确定减值损失，计提坏账准备。
-------------	---

12、存货

(1) 存货的分类

存货是指本公司在日常活动中持有以备出售的产成品或商品、处在生产过程中的在产品、在生产过程或提供劳务过程中耗用的材料和物料等。主要包括原材料、周转材料、委托加工材料、包装物、低值易耗品、在产品、自制半成品、产成品（库存商品）等。

(2) 发出存货的计价方法

计价方法：加权平均法

存货在取得时，按成本进行初始计量，包括采购成本、加工成本和其他成本。存货发出时按加权平均法计价。

(3) 存货可变现净值的确定依据及存货跌价准备的计提方法

期末对存货进行全面清查后，按存货的成本与可变现净值孰低提取或调整存货跌价准备。产成品、库存商品和用于出售的材料等直接用于出售的商品存货，在正常生产经营过程中，以该存货的估计售价减去估计的销售费用和相关税费后的金额，确定其可变现净值；需要经过加工的材料存货，在正常生产经营过程中，以所生产的产成品的估计售价减去至完工时估计将要发生的成本、估计的销售费用和相关税费后的金额，确定其可变现净值；为执行销售合同或者劳务合同而持有的存货，其可变现净值以合同价格为基础计算，若持有存货的数量多于销售合同订购数量的，超出部分的存货的可变现净值以一般销售价格为基础计算。

期末按照单个存货项目计提存货跌价准备；但对于数量繁多、单价较低的存货，按照存货类别计提存货跌价准备；与在同一地区生产和销售的产品系列相关、具有相同或类似最终用途或目的，且难以与其他项目分开计量的存货，则合并计提存货跌价准备。

以前减记存货价值的影响因素已经消失的，减记的金额予以恢复，并在原已计提的存货跌价准备金额内转回，转回的金额计入当期损益。

(4) 存货的盘存制度

盘存制度：永续盘存制

(5) 低值易耗品和包装物的摊销方法

低值易耗品

摊销方法：一次摊销法

包装物

摊销方法：一次摊销法

13、长期股权投资

(1) 投资成本的确定

1) 企业合并形成的长期股权投资，具体会计政策详见本报告第十节、四、5,同一控制下和非同一控制下企业合并的会计

处理方法 2) 其他方式取得的长期股权投资 以支付现金方式取得的长期股权投资, 按照实际支付的购买价款作为初始投资成本。 以发行权益性证券取得的长期股权投资, 按照发行权益性证券的公允价值作为初始投资成本。 投资者投入的长期股权投资, 按照投资合同或协议约定的价值(扣除已宣告但尚未发放的现金股利或利润)作为初始投资成本, 但合同或协议约定价值不公允的除外。 在非货币性资产交换具备商业实质和换入资产或换出资产的公允价值能够可靠计量的前提下, 非货币性资产交换换入的长期股权投资以换出资产的公允价值为基础确定其初始投资成本, 除非有确凿证据表明换入资产的公允价值更加可靠; 不满足上述前提的非货币性资产交换, 以换出资产的账面价值和应支付的相关税费作为换入长期股权投资的初始投资成本。 通过债务重组取得的长期股权投资, 其初始投资成本按照公允价值为基础确定。

(2) 后续计量及损益确认

1) 后续计量 公司对子公司的长期股权投资, 采用成本法核算, 编制合并财务报表时按照权益法进行调整。 对被投资单位不具有共同控制或重大影响, 并且在活跃市场中没有报价、公允价值不能可靠计量的长期股权投资, 采用成本法核算。对被投资单位具有共同控制或重大影响的长期股权投资, 采用权益法核算。初始投资成本大于投资时应享有被投资单位可辨认净资产公允价值份额的差额, 不调整长期股权投资的初始投资成本; 初始投资成本小于投资时应享有被投资单位可辨认净资产公允价值份额的差额, 计入当期损益。 被投资单位除净损益以外所有者权益其他变动的处理: 对于被投资单位除净损益以外所有者权益的其他变动, 在持股比例不变的情况下, 公司按照持股比例计算应享有或承担的部分, 调整长期股权投资的账面价值, 同时增加或减少资本公积(其他资本公积)。在持有投资期间, 被投资单位能够提供合并财务报表的, 应当以合并财务报表, 净利润和其他投资变动为基础进行核算。 2) 损益确认 成本法下, 除取得投资时实际支付的价款或对价中包含的已宣告但尚未发放的现金股利或利润外, 公司按照享有被投资单位宣告发放的现金股利或利润确认投资收益。 权益法下, 投资企业在确认应享有被投资单位的净利润或净亏损时, 以取得投资时被投资单位各项可辨认资产等的公允价值为基础, 对被投资单位的净利润进行调整后确认, 投资企业与联营企业及合营企业之间发生的内部交易损益按照持股比例计算归属于投资企业的部分, 应当予以抵销, 在此基础上确认投资损益; 在公司确认应分担被投资单位发生的亏损时, 按照以下顺序进行处理: 首先, 冲减长期股权投资的账面价值。其次, 长期股权投资的账面价值不足以冲减的, 以其他实质上构成对被投资单位净投资的长期权益账面价值为限继续确认投资损失, 冲减长期应收项目等的账面价值。最后, 经过上述处理, 按照投资合同或协议约定企业仍承担额外义务的, 按预计承担的义务确认预计负债, 计入当期投资损失。 被投资单位以后期间实现盈利的, 公司在扣除未确认的亏损分担额后, 按与上述相反的顺序处理, 减记已确认预计负债的账面余额、恢复其他实质上构成对被投资单位净投资的长期权益及长期股权投资的账面价值, 同时确认投资收益。

(3) 分步处置对子公司投资

处置对子公司股权投资的各项交易的条款、条件以及经济影响符合以下一种或多种情况, 将多次交易事项作为一揽子交易进行会计处理:

- 1) 这些交易是同时或者在考虑了彼此影响的情况下订立的;
- 2) 这些交易整体才能达成一项完整的商业结果;
- 3) 一项交易的发生取决于其他至少一项交易的发生;
- 4) 一项交易单独看是不经济的, 但是和其他交易一并考虑时是经济的。

企业因处置部分股权投资或其他原因丧失了对原有子公司控制权的, 不属于一揽子交易的, 应当区分个别财务报表和合并财务报表进行相关会计处理:

1) 在个别财务报表中, 对于处置的股权, 应当按照《企业会计准则第2号——长期股权投资》的规定进行会计处理; 同时, 对于剩余股权, 应当按其账面价值确认为长期股权投资或其他相关金融资产。处置后的剩余股权能够对原有子公司实施共同控制或重大影响的, 按有关成本法转为权益法的相关规定进行会计处理。

2) 在合并财务报表中, 对于剩余股权, 应当按照其在丧失控制权日的公允价值进行重新计量。处置股权取得的对价与剩余股权公允价值之和, 减去按原持股比例计算应享有原有子公司自购买日开始持续计算的净资产的份额之间的差额, 计入丧失控制权当期的投资收益。与原有子公司股权投资相关的其他综合收益, 应当在丧失控制权时转为当期投资收益。企业应当在附注中披露处置后的剩余股权在丧失控制权日的公允价值、按照公允价值重新计量产生的相关利得或损失的金额。

处置对子公司股权投资直至丧失控制权的各项交易属于一揽子交易的，区分个别财务报表和合并财务报表进行相关会计处理：

1) 在个别财务报表中，将各项交易作为一项处置子公司并丧失控制权的交易进行会计处理，企业处置对子公司的投资，处置价款与处置投资对应的账面价值的差额，在母公司个别财务报表中应当确认为当期投资收益；

2) 在合并财务报表中，在丧失控制权之前每一次处置价款与处置投资对应的享有该子公司净资产份额的差额，确认为其他综合收益，在丧失控制权时一并转入丧失控制权当期的损益。

(4) 确定对被投资单位具有共同控制、重大影响的依据

按照合同约定对某项经济活动所共有的控制，仅在与该项经济活动相关的重要财务和经营决策需要分享控制权的投资方一致同意时存在，则视为与其他方对被投资单位实施共同控制；对一个企业的财务和经营决策有参与决策的权力，但并不能够控制或者与其他方一起共同控制这些政策的制定，则视为投资企业能够对被投资单位施加重大影响。

(5) 减值测试方法及减值准备计提方法

资产负债表日，若因市价持续下跌或被投资单位经营状况恶化等原因使长期股权投资存在减值迹象时，根据单项长期股权投资的公允价值减去处置费用后的净额与长期股权投资预计未来现金流量的现值两者之间较高者确定长期股权投资的可收回金额。长期股权投资的可收回金额低于账面价值时，将资产的账面价值减记至可收回金额，减记的金额确认为资产减值损失，计入当期损益，同时计提相应的资产减值准备。重大影响以下的、在活跃市场中没有报价、公允价值不能可靠计量的长期股权投资，其减值损失是根据其账面价值与按类似金融资产当时市场收益率对未来现金流量折现确定的现值之间的差额进行确定。除因企业合并形成的商誉以外的存在减值迹象的其他长期股权投资，如果可收回金额的计量结果表明，该长期股权投资的可收回金额低于其账面价值的，将差额确认为减值损失。采用成本法核算的长期股权投资，因被投资单位宣告分派现金股利或利润确认投资收益后，考虑长期股权投资是否发生减值。长期股权投资减值损失一经确认，不再转回。

14、投资性房地产

15、固定资产

(1) 固定资产确认条件

固定资产指为生产商品、提供劳务、出租或经营管理而持有，并且使用寿命超过一个会计年度的有形资产。固定资产在同时满足下列条件时予以确认： 1) 与该固定资产有关的经济利益很可能流入企业； 2) 该固定资产的成本能够可靠地计量。

(2) 融资租入固定资产的认定依据、计价方法

当本公司租入的固定资产符合下列一项或数项标准时，确认为融资租入固定资产： 1) 在租赁期届满时，租赁资产的所有权转移给本公司。 2) 本公司有购买租赁资产的选择权，所订立的购买价款预计将远低于行使选择权时租赁资产的公允价值，因而在租赁开始日就可以合理确定本公司将会行使这种选择权。 3) 即使资产的所有权不转移，但租赁期占租赁资产使用寿命的大部分。 4) 本公司在租赁开始日的最低租赁付款额现值，几乎相当于租赁开始日租赁资产公允价值。 5) 租赁资产性质特殊，如果不作较大改造，只有本公司才能使用。 融资租赁租入的固定资产，按租赁开始日租赁资产公允价值与最低租赁付款额的现值两者中较低者，作为入账价值。最低租赁付款额作为长期应付款的入账价值，其差额作为未确认融资费用。在租赁谈判和签订租赁合同过程中发生的，可归属于租赁项目的手续费、律师费、差旅费、印花税等初始直接费用，计入租入资产价值。未确认融资费用在租赁期内各个期间采用实际利率法进行分摊。 本公司采用与自有固定资产

相一致的折旧政策计提融资租入固定资产折旧。能够合理确定租赁期届满时取得租赁资产所有权的，在租赁资产使用寿命内计提折旧。无法合理确定租赁期届满时能够取得租赁资产所有权的，在租赁期与租赁资产使用寿命两者中较短的期间内计提折旧。

(3) 各类固定资产的折旧方法

除已提足折旧仍继续使用的固定资产之外，固定资产折旧采用年限平均法分类计提，根据固定资产类别、预计使用寿命和预计净残值率确定折旧率。

融资租赁方式租入的固定资产，能合理确定租赁期届满时将会取得租赁资产所有权的，在租赁资产尚可使用年限内计提折旧；无法合理确定租赁期届满时能够取得租赁资产所有权的，在租赁期与租赁资产尚可使用年限两者中较短的期间内计提折旧。

利用专项储备支出形成的固定资产，按照形成固定资产的成本冲减专项储备，并确认相同金额的累计折旧。该固定资产在以后期间不再计提折旧。

本公司根据固定资产的性质和使用情况，确定固定资产的使用寿命和预计净残值。并在年度终了，对固定资产的使用寿命、预计净残值和折旧方法进行复核，如与原先估计数存在差异的，进行相应的调整。

类别	折旧年限（年）	残值率（%）	年折旧率
房屋及建筑物	20	5%	4.75
机器设备	5-10	5%	9.5-19
电子设备	5	5%	19
运输设备	5	5%	19

(4) 固定资产的减值测试方法、减值准备计提方法

公司在每期末判断固定资产是否存在可能发生减值的迹象。

固定资产存在减值迹象的，估计其可收回金额。可收回金额根据固定资产的公允价值减去处置费用后的净额与固定资产预计未来现金流量的现值两者之间较高者确定。

当固定资产的可收回金额低于其账面价值的，将固定资产的账面价值减记至可收回金额，减记的金额确认为固定资产减值损失，计入当期损益，同时计提相应的固定资产减值准备。

固定资产减值损失确认后，减值固定资产的折旧在未来期间作相应调整，以使该固定资产在剩余使用寿命内，系统地分摊调整后的固定资产账面价值（扣除预计净残值）。

固定资产的减值损失一经确认，在以后会计期间不再转回。

有迹象表明一项固定资产可能发生减值的，企业以单项固定资产为基础估计其可收回金额。企业难以对单项固定资产的可收回金额进行估计的，以该固定资产所属的资产组为基础确定资产组的可收回金额。

(5) 其他说明

16、在建工程

(1) 在建工程的类别

本公司自行建造的在建工程按实际成本计价，实际成本由建造该项资产达到预定可使用状态前所发生的必要支出构成，包括工程用物资成本、人工成本、交纳的相关税费、应予资本化的借款费用以及应分摊的间接费用等。本公司的在建工程以项目分类核算。

(2) 在建工程结转为固定资产的标准和时点

在建工程项目按建造该项资产达到预定可使用状态前所发生的全部支出，作为固定资产的入账价值。所建造的固定资产在建工程已达到预定可使用状态，但尚未办理竣工决算的，自达到预定可使用状态之日起，根据工程预算、造价或者工程实际成本等，按估计的价值转入固定资产，并按本公司固定资产折旧政策计提固定资产的折旧，待办理竣工决算后，再按实际成本调整原来的暂估价值，但不调整原已计提的折旧额。

(3) 在建工程的减值测试方法、减值准备计提方法

公司在每期末判断在建工程是否存在可能发生减值的迹象。

在建工程存在减值迹象的，估计其可收回金额。可收回金额根据在建工程的公允价值减去处置费用后的净额与在建工程预计未来现金流量的现值两者之间较高者确定。

当在建工程的可收回金额低于其账面价值的，将在建工程的账面价值减记至可收回金额，减记的金额确认为在建工程减值损失，计入当期损益，同时计提相应的在建工程减值准备。

在建工程的减值损失一经确认，在以后会计期间不再转回。

有迹象表明一项在建工程可能发生减值的，企业以单项在建工程为基础估计其可收回金额。企业难以对单项在建工程的可收回金额进行估计的，以该在建工程所属的资产组为基础确定资产组的可收回金额。

17、借款费用

(1) 借款费用资本化的确认原则

公司发生的借款费用，可直接归属于符合资本化条件的资产的购建或者生产的，予以资本化，计入相关资产成本；其他借款费用，在发生时根据其发生额确认为费用，计入当期损益。

符合资本化条件的资产，是指需要经过相当长时间的购建或者生产活动才能达到预定可使用或者可销售状态的固定资产、投资性房地产和存货等资产。

借款费用同时满足下列条件时开始资本化：

- 1) 资产支出已经发生，资产支出包括为购建或者生产符合资本化条件的资产而以支付现金、转移非现金资产或者承担带息债务形式发生的支出；
- 2) 借款费用已经发生；
- 3) 为使资产达到预定可使用或者可销售状态所必要的购建或者生产活动已经开始。

(2) 借款费用资本化期间

资本化期间，指从借款费用开始资本化时点到停止资本化时点的期间，借款费用暂停资本化的期间不包括在内。

当购建或者生产符合资本化条件的资产达到预定可使用或者可销售状态时，借款费用停止资本化。

当购建或者生产符合资本化条件的资产中部分项目分别完工且可单独使用时，该部分资产借款费用停止资本化。

购建或者生产的资产的各部分分别完工，但必须等到整体完工后才可使用或可对外销售的，在该资产整体完工时停止借款费用资本化。

(3) 暂停资本化期间

符合资本化条件的资产在购建或生产过程中发生的非正常中断、且中断时间连续超过3个月的，则借

款费用暂停资本化；该项中断如是所购建或生产的符合资本化条件的资产达到预定可使用状态或者可销售状态必要的程序，则借款费用继续资本化。在中断期间发生的借款费用确认为当期损益，直至资产的购建或者生产活动重新开始后借款费用继续资本化。

（4）借款费用资本化金额的计算方法

专门借款的利息费用（扣除尚未动用的借款资金存入银行取得的利息收入或者进行暂时性投资取得的投资收益）及其辅助费用在所购建或者生产的符合资本化条件的资产达到预定可使用或者可销售状态前，予以资本化。

根据累计资产支出超过专门借款部分的资产支出加权平均数乘以所占用一般借款的资本化率，计算确定一般借款应予资本化的利息金额。资本化率根据一般借款加权平均利率计算确定。

借款存在折价或者溢价的，按照实际利率法确定每一会计期间应摊销的折价或者溢价金额，调整每期利息金额。

18、生物资产

19、油气资产

20、无形资产

（1）无形资产的计价方法

1) 公司取得无形资产时按成本进行初始计量；

外购无形资产的成本，包括购买价款、相关税费以及直接归属于使该项资产达到预定用途所发生的其他支出。购买无形资产的价款超过正常信用条件延期支付，实质上具有融资性质的，无形资产的成本以购买价款的现值为基础确定。

债务重组取得债务人用以抵债的无形资产，以该无形资产的公允价值为基础确定其入账价值，并将重组债务的账面价值与该用以抵债的无形资产公允价值之间的差额，计入当期损益。

在非货币性资产交换具备商业实质且换入资产或换出资产的公允价值能够可靠计量的前提下，非货币性资产交换换入的无形资产以换出资产的公允价值为基础确定其入账价值，除非有确凿证据表明换入资产的公允价值更加可靠；不满足上述前提的非货币性资产交换，以换出资产的账面价值和应支付的相关税费作为换入无形资产的成本，不确认损益。

以同一控制下的企业吸收合并方式取得的无形资产按被合并方的账面价值确定其入账价值；以非同一控制下的企业吸收合并方式取得的无形资产按公允价值确定其入账价值。

内部自行开发的无形资产，其成本包括：开发该无形资产时耗用的材料、劳务成本、注册费、在开发过程中使用的其他专利权和特许权的摊销以及满足资本化条件的利息费用，以及为使该无形资产达到预定用途前所发生的其他直接费用。

2) 后续计量

在取得无形资产时分析判断其使用寿命。

对于使用寿命有限的无形资产，在为企业带来经济利益的期限内按直线法摊销；无法预见无形资产为企业带来经济利益期限的，视为使用寿命不确定的无形资产，不予摊销。

(2) 使用寿命有限的无形资产的使用寿命估计情况

项目	预计使用寿命	依据
土地使用权	50年	直线法
专有技术	10年	直线法
计算机软件	10年	直线法

每期末，对使用寿命有限的无形资产的使用寿命及摊销方法进行复核。
经复核，本期期末无形资产的使用寿命及摊销方法与以前估计未有不同。

项目	预计使用寿命	依据
----	--------	----

(3) 使用寿命不确定的无形资产的判断依据

每期末，对使用寿命不确定的无形资产的使用寿命进行复核。
经复核，该类无形资产的使用寿命仍为不确定。

(4) 无形资产减值准备的计提

对于使用寿命确定的无形资产，如有明显减值迹象的，期末进行减值测试。

对于使用寿命不确定的无形资产，每期末进行减值测试。

对无形资产进行减值测试，估计其可收回金额。可收回金额根据无形资产的公允价值减去处置费用后的净额与无形资产预计未来现金流量的现值两者之间较高者确定。

当无形资产的可收回金额低于其账面价值的，将无形资产的账面价值减记至可收回金额，减记的金额确认为无形资产减值损失，计入当期损益，同时计提相应的无形资产减值准备。

无形资产减值损失确认后，减值无形资产的折耗或者摊销费用在未来期间作相应调整，以使该无形资产在剩余使用寿命内，系统地分摊调整后的无形资产账面价值（扣除预计净残值）。

无形资产的减值损失一经确认，在以后会计期间不再转回。

有迹象表明一项无形资产可能发生减值的，公司以单项无形资产为基础估计其可收回金额。公司难以对单项资产的可收回金额进行估计的，以该无形资产所属的资产组为基础确定无形资产组的可收回金额。

(5) 划分公司内部研究开发项目的研究阶段和开发阶段具体标准

研究阶段：为获取并理解新的科学或技术知识等而进行的独创性的有计划调查、研究活动的阶段。

开发阶段：在进行商业性生产或使用前，将研究成果或其他知识应用于某项计划或设计，以生产出新的或具有实质性改进的材料、装置、产品等活动的阶段。

内部研究开发项目研究阶段的支出，在发生时计入当期损益。

(6) 开发阶段支出符合资本化的具体标准

内部研究开发项目开发阶段的支出，同时满足下列条件时确认为无形资产：

- 1) 完成该无形资产以使其能够使用或出售在技术上具有可行性；
- 2) 具有完成该无形资产并使用或出售的意图；
- 3) 无形资产产生经济利益的方式，包括能够证明运用该无形资产生产的产品存在市场或无形资产自

身存在市场，无形资产将在内部使用的，能够证明其有用性；

4) 有足够的技术、财务资源和其他资源支持，以完成该无形资产的开发，并有能力使用或出售该无形资产；

5) 归属于该无形资产开发阶段的支出能够可靠地计量。

(7) 内部研究开发项目支出的核算

21、长期待摊费用

本公司长期待摊费用是指已经支出，但受益期限在1年以上（不含1年）的各项费用，有明确受益期限的，按受益期限平均摊销；无明确受益期的，分5年平均摊销，一旦预计对以后会计期间不能带来经济利益流入，就将摊余价值一次性计入当期损益。

22、附回购条件的资产转让

23、预计负债

(1) 预计负债的确认标准

与或有事项相关的义务同时满足下列条件时，本公司确认为预计负债：

该义务是本公司承担的现时义务；

履行该义务很可能导致经济利益流出本公司；

该义务的金额能够可靠地计量。

(2) 预计负债的计量方法

本公司预计负债按履行相关现时义务所需的支出的最佳估计数进行初始计量。

本公司在确定最佳估计数时，综合考虑与或有事项有关的风险、不确定性和货币时间价值等因素。对于货币时间价值影响重大的，通过对相关未来现金流出进行折现后确定最佳估计数。

最佳估计数分别以下情况处理：

所需支出存在一个连续范围（或区间），且该范围内各种结果发生的可能性相同的，则最佳估计数按照该范围的中间值即上下限金额的平均数确定。

所需支出不存在一个连续范围（或区间），或虽然存在一个连续范围但该范围内各种结果发生的可能性不相同的，如或有事项涉及单个项目的，则最佳估计数按照最可能发生金额确定；如或有事项涉及多个项目的，则最佳估计数按各种可能结果及相关概率计算确定。

本公司清偿预计负债所需支出全部或部分预期由第三方补偿的，补偿金额在基本确定能够收到时，作为资产单独确认，确认的补偿金额不超过预计负债的账面价值。

24、股份支付及权益工具

(1) 股份支付的种类

本公司的股份支付分为以权益结算的股份支付和以现金结算的股份支付。

(2) 权益工具公允价值的确定方法

对于授予的存在活跃市场的期权等权益工具，按照活跃市场中的报价确定其公允价值。对于授予的不存在活跃市场的期权等权益工具，采用期权定价模型等确定其公允价值，选用的期权定价模型考虑以下因素：1) 期权的行权价格；2) 期权的有效期；3) 标的股份的现行价格；4) 股价预计波动率；5) 股份的预计股利；6) 期权有效期内的无风险利率。

在确定权益工具授予日的公允价值时，考虑股份支付协议规定的可行权条件中的市场条件和非可行权条件的影响。股份支付存在非可行权条件的，只要职工或其他方满足了所有可行权条件中的非市场条件（如服务期限等），即确认已得到服务相对应的成本费用。

(3) 确认可行权权益工具最佳估计的依据

等待期内每个资产负债表日，根据最新取得的可行权职工人数变动等后续信息作出最佳估计，修正预计可行权的权益工具数量。在可行权日，最终预计可行权权益工具的数量与实际可行权数量一致。

(4) 实施、修改、终止股份支付计划的相关会计处理

以权益结算的股份支付，按授予职工权益工具的公允价值计量。授予后立即可行权的，在授予日按照权益工具的公允价值计入相关成本或费用，相应增加资本公积。在完成等待期内的服务或达到规定业绩条件才可行权的，在等待期内的每个资产负债表日，以对可行权权益工具数量的最佳估计为基础，按照权益工具授予日的公允价值，将当期取得的服务计入相关成本或费用和资本公积。在可行权日之后不再对已确认的相关成本或费用和所有者权益总额进行调整。

以现金结算的股份支付，按照本公司承担的以股份或其他权益工具为基础计算确定的负债的公允价值计量。授予后立即可行权的，在授予日以本公司承担负债的公允价值计入相关成本或费用，相应增加负债。在完成等待期内的服务或达到规定业绩条件以后才可行权的以现金结算的股份支付，在等待期内的每个资产负债表日，以对可行权情况的最佳估计为基础，按照本公司承担负债的公允价值金额，将当期取得的服务计入成本或费用和相应的负债。在相关负债结算前的每个资产负债表日以及结算日，对负债的公允价值重新计量，其变动计入当期损益。

(5) 对于存在修改条款和条件的情况的，本期的修改情况及相关会计处理

若在等待期内取消了授予的权益工具（因未满足可行权条件而被取消的除外），本公司对取消所授予的权益性工具作为加速行权处理，将剩余等待期内应确认的金额立即计入当期损益，同时确认资本公积。职工或其他方能够选择满足非可行权条件但在等待期内未满足的，本公司将其作为授予权益工具的取消处理。

25、回购本公司股份

26、收入

(1) 销售商品收入确认时间的具体判断标准

公司已将商品所有权上的主要风险和报酬转移给购买方；公司既没有保留与所有权相联系的继续管理权，也没有对已售出的商品实施有效控制；收入的金额能够可靠地计量；相关的经济利益很可能流入企业；相关的已发生或将发生的成本能够可靠地计量时，确认商品销售收入实现。具体地，成套开关设备收入确认的时点是：本公司与客户签订销售合同后，根

据合同要求组织生产，产品完工后验收入库，根据客户要求开具出库单将产品发到指定地点进行安装调试，安装调试达到验收标准后即获得收取货款的权利，据此开具发票确认收入。其他产品确认的时点是：本公司根据合同要求组织生产，于仓库发出产品，开具出库单，获得收取货款的权利，据此开具发票确认收入。

(2) 确认让渡资产使用权收入的依据

与交易相关的经济利益很可能流入企业，收入的金额能够可靠地计量时。分别下列情况确定让渡资产使用权收入金额：

- 1) 利息收入金额，按照他人使用本企业货币资金的时间和实际利率计算确定。
- 2) 使用费收入金额，按照有关合同或协议约定的收费时间和方法计算确定。

(3) 确认提供劳务收入的依据

(4) 按完工百分比法确认提供劳务的收入和建造合同收入时，确定合同完工进度的依据和方法

在资产负债表日提供劳务交易的结果能够可靠估计的，采用完工百分比法确认提供劳务收入。提供劳务交易的完工进度，依据已完工作的测量确定。

按照已收或应收的合同或协议价款确定提供劳务收入总额，但已收或应收的合同或协议价款不公允的除外。资产负债表日按照提供劳务收入总额乘以完工进度扣除以前会计期间累计已确认提供劳务收入后的金额，确认当期提供劳务收入；同时，按照提供劳务估计总成本乘以完工进度扣除以前会计期间累计已确认劳务成本后的金额，结转当期劳务成本。

在资产负债表日提供劳务交易结果不能够可靠估计的，分别下列情况处理：

- 1) 已经发生的劳务成本预计能够得到补偿的，按照已经发生的劳务成本金额确认提供劳务收入，并按相同金额结转劳务成本。
- 2) 已经发生的劳务成本预计不能够得到补偿的，将已经发生的劳务成本计入当期损益，不确认提供劳务收入。

本公司与其他企业签订的合同或协议包括销售商品和提供劳务时，销售商品部分和提供劳务部分能够区分且能够单独计量的，将销售商品的部分作为销售商品处理，将提供劳务的部分作为提供劳务处理。销售商品部分和提供劳务部分不能够区分，或虽能区分但不能够单独计量的，将销售商品部分和提供劳务部分全部作为销售商品处理。

27、政府补助

(1) 类型

政府补助，是本公司从政府无偿取得的货币性资产与非货币性资产，但不包括政府作为企业所有者投入的资本。根据相关政府文件规定的补助对象，将政府补助划分为与资产相关的政府补助和与收益相关的政府补助。资产相关的政府补助，是指本公司取得的、用于购建或以其他方式形成长期资产的政府补助。与收益相关的政府补助，是指除与资产相关的政府补助之外的政府补助。

(2) 会计政策

1) 政府补助的确认

政府补助为货币性资产的，按照收到或应收的金额计量。政府补助为非货币性资产的，按照公允价值计量；公允价值不能够可靠取得的，按照名义金额（人民币1元）计量。按照名义金额计量的政府补助，

直接计入当期损益。

2) 会计处理方法

与资产相关的政府补助，确认为递延收益，按照所建造或购买的资产使用年限分期计入营业外收入；

与收益相关的政府补助，用于补偿企业以后期间的相关费用或损失的，确认为递延收益，在确认相关费用的期间计入当期营业外收入；用于补偿企业已发生的相关费用或损失的，取得时直接计入当期营业外收入。

已确认的政府补助需要返还时，存在相关递延收益余额的，冲减相关递延收益账面余额，超出部分计入当期损益；不存在相关递延收益的，直接计入当期损益。

28、递延所得税资产和递延所得税负债

(1) 确认递延所得税资产的依据

公司以很可能取得用来抵扣可抵扣暂时性差异的应纳税所得额为限，确认由可抵扣暂时性差异产生的递延所得税资产。

(2) 确认递延所得税负债的依据

公司将当期与以前期间应交未交的应纳税暂时性差异确认为递延所得税负债。但不包括商誉、非企业合并形成的交易且该交易发生时既不影响会计利润也不影响应纳税所得额所形成的暂时性差异。

29、经营租赁、融资租赁

(1) 经营租赁会计处理

1) 公司租入资产所支付的租赁费，在不扣除免租期的整个租赁期内，按直线法进行分摊，计入当期费用。公司支付的与租赁交易相关的初始直接费用，计入当期费用。

资产出租方承担了应由公司承担的与租赁相关的费用时，公司将该部分费用从租金总额中扣除，按扣除后的租金费用在租赁期内分摊，计入当期费用。

2) 公司出租资产所收取的租赁费，在不扣除免租期的整个租赁期内，按直线法进行分摊，确认为租赁收入。公司支付的与租赁交易相关的初始直接费用，计入当期费用；如金额较大的，则予以资本化，在整个租赁期间内按照与租赁收入确认相同的基础分期计入当期收益。

公司承担了应由承租方承担的与租赁相关的费用时，公司将该部分费用从租金收入总额中扣除，按扣除后的租金费用在租赁期内分配。

(2) 融资租赁会计处理

1) 融资租入资产：公司在承租开始日，将租赁资产公允价值与最低租赁付款额现值两者中较低者作为租入资产的入账价值，将最低租赁付款额作为长期应付款的入账价值，其差额作为未确认的融资费用。

公司采用实际利率法对未确认的融资费用，在资产租赁期间内摊销，计入财务费用。

2) 融资租出资产：公司在租赁开始日，将应收融资租赁款，未担保余值之和与其现值的差额确认为未实现融资收益，在将来收到租金的各期间内确认为租赁收入，公司发生的与出租交易相关的初始直接费用，计入应收融资租赁款的初始计量中，并减少租赁期内确认的收益金额。

(3) 售后租回的会计处理

30、持有待售资产

(1) 持有待售资产确认标准

(2) 持有待售资产的会计处理方法

31、资产证券化业务

32、套期会计

33、主要会计政策、会计估计的变更

本报告期主要会计政策、会计估计是否变更

是 否

本报告期主要会计政策、会计估计未变更。

(1) 会计政策变更

本报告期主要会计政策是否变更

是 否

本报告期主要会计政策未变更。

(2) 会计估计变更

本报告期主要会计估计是否变更

是 否

本报告期主要会计估计未变更。

34、前期会计差错更正

本报告期是否发现前期会计差错

是 否

本报告期未发现前期会计差错。

(1) 追溯重述法

本报告期是否发现采用追溯重述法的前期会计差错

是 否

本报告期未发现采用追溯重述法的前期差错。

(2) 未来适用法

本报告期是否发现采用未来适用法的前期会计差错

是 否

本报告期未发现采用未来适用法的前期会计差错。

35、其他主要会计政策、会计估计和财务报表编制方法

五、税项

1、公司主要税种和税率

税种	计税依据	税率
增值税	销售货物或提供加工、修理修配劳务	17%
营业税	服务等收入	5%、3%
城市维护建设税	实缴流转税税额	5%

各分公司、分厂执行的所得税税率

企业所得税

公司名称	税率	备注
安徽鑫龙电器股份有限公司本部	15%	见本报告第十节、五、2、(1)
安徽鑫龙电器股份有限公司本部北京技术服务分公司	25%	
安徽森源电器有限公司	15%	见本报告第十节、五、2、(1)
安徽鑫龙自动化有限公司	15%	见本报告第十节、五、2、(1)
安徽鑫龙低压电器有限公司	15%	见本报告第十节、五、2、(1)
安徽鑫龙电器元件销售有限公司	25%	
安徽鑫龙变压器有限公司	25%	
安徽鑫东投资管理有限公司	25%	
安徽佑赛科技有限公司	25%	
安徽鑫龙电力工程安装有限公司 注		见本报告第十节、五、2、(2)
斯高思（安徽）电器有限公司	25%	
亳州鑫龙电气有限公司	25%	

2、税收优惠及批文

(1) 根据《关于公布安徽省2011年复审高新技术企业名单的通知》（科高[2012]12号），公司本部和全资子公司安徽森源电器有限公司、安徽鑫龙自动化有限公司、安徽鑫龙低压电器有限公司已通过安徽省2011年高新技术企业复审，取得高新技术企业证书，有效期三年，自2011年1月1日至2013年12月31日。根据《中华人民共和国企业所得税法》规定，高新技术企业减按15%税率计算缴纳所得税。

(2) 根据芜湖市地税局芜地税企所核字(2008)地税字第110004号通知书,安徽鑫龙电力安装工程有限公司实行核定征收方式征收企业所得税。

3、其他说明

(1) 房产税

房产税按照房产原值的70%为纳税基准,税率为1.2%,或以租金收入为纳税基准,税率为12%。

(2) 个人所得税

员工个人所得税由本公司代扣代缴。

六、企业合并及合并财务报表

1、子公司情况

(1) 通过设立或投资等方式取得的子公司

单位: 元

子公司全称	子公司类型	注册地	业务性质	注册资本	经营范围	期末实际投资额	实质上构成对子公司净投资的其他项目余额	持股比例(%)	表决权比例(%)	是否合并报表	少数股东权益	少数股东权益中用于冲减少数股东损益的金额	从母公司所有者权益冲减子公司少数股东分担的本期亏损超过少数股东在该子公司年初所有者权益中所享有份额后的余额
安徽森源电器有限公司	全资	芜湖市	生产、销售	27560	高、低压电器元件、开关配件设计、制造、销售。	296,850,178.48		100%	100%	是			

					钣金机械加工。								
安徽鑫龙电器元件销售有限公司	全资	芜湖市	销售	500	高、低压电器元件，工控元器件，智能化仪器仪表，变压器、电线电缆销售。	4,979,262.50		100%	100%	是			
安徽鑫龙自动化有限公司	全资	芜湖市	生产、销售	3000	变电站微机综合自动化系统；数控直流电源柜及部件；全数字软启动器及装置；智能型全数字晶闸管调功器；全数字交、直流调速系统及装置；工业生产过程自动化控制系统，DCS、PLC 控	30,764,472.08		100%	100%	是			

					制；智能化数字仪表设计、生产；安全防范技术工程设计、施工、维修。								
安徽鑫龙低压电器有限公司	全资	芜湖市	生产、销售	5000	低压电器设备、元件及附件的设计、制造、销售。	50,514,452.25		100%	100%	是			
安徽鑫龙变压器有限公司	全资	芜湖市	生产、销售	300	油浸式变压器、干式变压器生产、销售和维修（涉及国家有关审批项目，按国家有关法规办理）、预装式变电站的设计。	3,154,784.31		100%	100%	是			
安徽鑫龙电力工程安装有限公司	全资	芜湖市	安装劳务	3000	电气设备（含发电、输电、配电、	30,146,420.03		100%	100%	是			

					电气传动、自动化仪表、通讯工业电视)、工业过程控制及监控系统、计算机应用服务与综合信息网络工程、电子声像工程、智能化系统和技术防范工程安装、调试、维护 (凡涉及专项审批的凭许可证经营)。								
斯高思 (安徽) 电器有限公司	全资子公司	芜湖市	生产、销售	100 万美元	电气设备 (含发电、输电、配电、电气传动、自动化仪表、通讯工业电视)、工业过程控制	6,000,000.00		75%	75%	是	3,815.643.28		

					及监控系统、计算机应用服务与综合信息网络工程、电子声像工程、智能化系统和技术防范工程安装、调试、维护 (凡涉及专项审批的凭许可证经营)。							
安徽鑫东投资管理有限公司	控股	芜湖市	投资	4000	科技项目投资及实业投资、管理	36,000,000.00		90%	90%	是	2,684,877.71	
安徽佑赛科技有限公司	控股	芜湖市	生产、销售	3000	电能质量治理设备、电力节能设备、电网监测系统、新能源系统和装置的研发、制造和销售 (上述经营范围	23,400,000.00		68%	68%	是	10,218,420.61	

					围涉及许可资质的，凭许可资质经营)								
亳州鑫龙电气有限公司	全资	亳州市	生产、销售	5000	电气机械及器材制造、工业过程控制及监控系统、计算机应用服务与综合信息网络工程、电子声像工程、电力电子、新能源、各种智能化系统和技术防范工程设计、制造、施工、安装、维修、调试、销售及技术服务；经营本企业自产产品及相关技术的出	50,000,000.00	100%	100%	是				

					口和科研所需要的原辅材料、仪器仪表、机械设备、零配件及相关技术的进出口 (国家限定经营或禁止进出口的商品除外), 进料加工和"三来一补"。 (企业经营涉及行政许可的, 凭许可证件经营)								
--	--	--	--	--	--	--	--	--	--	--	--	--	--

通过设立或投资等方式取得的子公司的其他说明

(2) 同一控制下企业合并取得的子公司

单位：元

子公司全称	子公司类型	注册地	业务性质	注册资本	经营范围	期末实际投资额	实质上构成对子公司净投资的其他	持股比例(%)	表决权比例(%)	是否合并报表	少数股东权益	少数股东权益中用于冲减少数股东	从母公司所有者权益冲减子公司少

							项目余 额					损益的 金额	数股东 分担的 本期亏 损超过 少数股 东在该 子公司 年初所 所有者 权益中 所享有 份额后 的余额

通过同一控制下企业合并取得的子公司的其他说明

(3) 非同一控制下企业合并取得的子公司

单位：元

子公司 全称	子公司 类型	注册地	业务性 质	注册资 本	经营范 围	期末实 际投资 额	实质上 构成对 子公司 净投资 的其他 项目余 额	持股比 例(%)	表决权 比例 (%)	是否合 并报表	少数股 东权益	少数股 东权益 中用于 冲减少 数股东 损益的 金额	从母公 司所有 者权益 冲减子 公司少 数股东 分担的 本期亏 损超过 少数股 东在该 子公司 年初所 所有者 权益中 所享有 份额后 的余额

通过非同一控制下企业合并取得的子公司的其他说明

2、特殊目的主体或通过受托经营或承租等方式形成控制权的经营实体

单位：元

名称	与公司主要业务往来	在合并报表内确认的主要资产、负债期末余额

特殊目的主体或通过受托经营或承租等方式形成控制权的经营实体的其他说明

3、合并范围发生变更的说明

合并报表范围发生变更说明

与上年相比本年新增合并单位1家。鑫龙电器公司第五届董事会第三十一次会议决定设立亳州鑫龙电气有限公司，公司以货币出资5000万元，占注册资本的100%，享有表决权比例为100%，故本期将其纳入合并范围。

适用 不适用

4、报告期内新纳入合并范围的主体和报告期内不再纳入合并范围的主体

本期新纳入合并范围的子公司、特殊目的主体、通过受托经营或承租等方式形成控制权的经营实体

单位：元

名称	期末净资产	本期净利润
亳州鑫龙电气有限公司	49,975,000.00	-25,000.00

本期不再纳入合并范围的子公司、特殊目的主体、通过受托经营或承租等方式形成控制权的经营实体

单位：元

名称	处置日净资产	年初至处置日净利润
----	--------	-----------

新纳入合并范围的主体和不再纳入合并范围的主体其他说明

5、报告期内发生的同一控制下企业合并

单位：元

被合并方	属于同一控制下企业合并的判断依据	同一控制的实际控制人	合并本期期初至合并日的收入	合并本期至合并日的净利润	合并本期至合并日的经营活动现金流
------	------------------	------------	---------------	--------------	------------------

同一控制下企业合并的其他说明

6、报告期内发生的非同一控制下企业合并

单位：元

被合并方	商誉金额	商誉计算方法
------	------	--------

非同一控制下企业合并的其他说明

是否存在通过多次交易分步实现企业合并且在本报告期取得控制权的情形

适用 不适用

7、报告期内出售丧失控制权的股权而减少子公司

子公司名称	出售日	损益确认方法
-------	-----	--------

出售丧失控制权的股权而减少的子公司的其他说明

是否存在通过多次交易分步处置对子公司投资且至本报告期丧失控制权的情形

□ 适用 √ 不适用

8、报告期内发生的反向购买

借壳方	判断构成反向购买的依据	合并成本的确定方法	合并中确认的高誉或计入当期的损益的计算方法
-----	-------------	-----------	-----------------------

反向购买的其他说明

9、本报告期发生的吸收合并

单位：元

吸收合并的类型	并入的主要资产		并入的主要负债	
	项目	金额	项目	金额
同一控制下吸收合并				
非同一控制下吸收合并	项目	金额	项目	金额

吸收合并的其他说明

10、境外经营实体主要报表项目的折算汇率**七、合并财务报表主要项目注释****1、货币资金**

单位：元

项目	期末数			期初数		
	外币金额	折算率	人民币金额	外币金额	折算率	人民币金额
现金：	--	--	241,848.12	--	--	789,170.73
人民币	--	--	241,848.12	--	--	789,170.73
银行存款：	--	--	408,428,297.29	--	--	473,610,796.00
人民币	--	--	408,058,165.95	--	--	473,229,408.45
美元	60,708.12	6.0969	370,131.34	60,677.36	6.2855	381,387.55
其他货币资金：	--	--	30,056,267.87	--	--	31,601,108.24
人民币	--	--	30,056,267.87	--	--	31,601,108.24
合计	--	--	438,726,413.28	--	--	506,001,074.97

如有因抵押、质押或冻结等对使用有限制、存放在境外、有潜在回收风险的款项应单独说明

其中受限制的货币资金明细如下：

项目	期末余额	期初余额
银行承兑汇票保证金	21,409,535.71	24,600,047.67
保函保证金	8,646,732.16	6,051,060.57

借款保证金		950,000.00
合 计	30,056,267.87	31,601,108.24

2、应收票据

(1) 应收票据的分类

单位：元

种类	期末数	期初数
银行承兑汇票	78,440,498.15	59,190,578.47
商业承兑汇票	5,357,840.80	
合计	83,798,338.95	59,190,578.47

(2) 期末已质押的应收票据情况

单位：元

出票单位	出票日期	到期日	金额	备注

(3) 因出票人无力履约而将票据转为应收账款的票据，以及期末公司已经背书给他方但尚未到期的票据情况

因出票人无力履约而将票据转为应收账款的票据

单位：元

出票单位	出票日期	到期日	金额	备注

说明

公司已经背书给其他方但尚未到期的票据

单位：元

出票单位	出票日期	到期日	金额	备注
安徽皖煤物资贸易有限公司	2013年07月17日	2014年01月17日	2,500,000.00	
大连华锐重工集团股份有限公司	2013年09月26日	2014年03月26日	2,000,000.00	
安徽省安庆市金誉金属材料有限公司	2013年08月20日	2014年02月20日	1,170,000.00	
湖北大峪口化工有限责任公司	2013年08月30日	2014年02月28日	1,152,000.00	
济南晟源钢板有限公司	2013年07月12日	2014年01月12日	1,000,000.00	

合计	--	--	7,822,000.00	--
----	----	----	--------------	----

说明

已贴现或质押的商业承兑票据的说明

截至2013年12月31日止，本公司用于贴现未到期的商业承兑票据为人民币2000万元。

3、应收账款

(1) 应收账款按种类披露

单位：元

种类	期末数				期初数			
	账面余额		坏账准备		账面余额		坏账准备	
	金额	比例(%)	金额	比例(%)	金额	比例(%)	金额	比例(%)
按组合计提坏账准备的应收账款								
按照账龄组合计提坏账准备的应收账款	739,381.79 5.48	100%	51,739,336.09	7%	665,984,954.35	100%	33,491,938.24	5.03%
组合小计	739,381.79 5.48	100%	51,739,336.09	7%	665,984,954.35	100%	33,491,938.24	5.03%
合计	739,381.79 5.48	--	51,739,336.09	--	665,984,954.35	--	33,491,938.24	--

应收账款种类的说明

期末单项金额重大并单项计提坏账准备的应收账款

适用 不适用

组合中，按账龄分析法计提坏账准备的应收账款

适用 不适用

单位：元

账龄	期末数			期初数		
	账面余额		坏账准备	账面余额		坏账准备
	金额	比例(%)		金额	比例(%)	
1年以内						
其中：	--	--	--	--	--	--
1年以内小计	466,431,679.49	63.09%	13,992,950.38	514,009,146.34	77.18%	15,420,274.40
1至2年	210,219,773.16	28.43%	21,021,977.32	128,836,480.86	19.35%	12,883,648.09
2至3年	48,802,543.44	6.6%	9,760,508.69	21,272,159.42	3.19%	4,254,431.88
3年以上	13,927,799.39	1.88%	6,963,899.70	1,867,167.73	0.28%	933,583.87
合计	739,381,795.48	--	51,739,336.09	665,984,954.35	--	33,491,938.24

组合中，采用余额百分比法计提坏账准备的应收账款

适用 不适用

组合中，采用其他方法计提坏账准备的应收账款

适用 不适用

期末单项金额虽不重大但单项计提坏账准备的应收账款

适用 不适用

(2) 本报告期转回或收回的应收账款情况

单位：元

应收账款内容	转回或收回原因	确定原坏账准备的依据	转回或收回前累计已计提坏账准备金额	转回或收回金额

期末单项金额重大或虽不重大但单独进行减值测试的应收账款坏账准备计提

单位：元

应收账款内容	账面余额	坏账金额	计提比例（%）	理由

单项金额不重大但按信用风险特征组合后该组合的风险较大的应收账款的说明

(3) 本报告期实际核销的应收账款情况

单位：元

单位名称	应收账款性质	核销时间	核销金额	核销原因	是否因关联交易产生

应收账款核销说明

(4) 本报告期应收账款中持有公司 5%（含 5%）以上表决权股份的股东单位情况

单位：元

单位名称	期末数		期初数	
	账面余额	计提坏账金额	账面余额	计提坏账金额

(5) 应收账款中金额前五名单位情况

单位：元

单位名称	与本公司关系	金额	年限	占应收账款总额的比例（%）
中国银行股份有限公司安徽省分行	公司客户	23,690,712.60	1 年以内	3.2%
合肥准成电力设备有限公司	公司客户	19,663,354.50	1 年以内	2.66%
中国铁建电气化局集团有限公司	公司客户	17,674,611.80	1 年以内 10,524,387.80 元，其余 1-2 年	2.39%
中铁电气化局集团有限	公司客户	16,642,599.00	1 年以内	2.25%

公司杭州至长沙铁路客运专线江西段系统集成项目部				
中铁电气化局集团有限公司杭长客专湖南段系统集成项目部	公司客户	14,968,278.00	1 年以内	2.02%
合计	--	92,639,555.90	--	12.52%

(6) 应收关联方账款情况

单位：元

单位名称	与本公司关系	金额	占应收账款总额的比例(%)
------	--------	----	---------------

(7) 终止确认的应收款项情况

单位：元

项目	终止确认金额	与终止确认相关的利得或损失
----	--------	---------------

(8) 以应收款项为标的进行证券化的，列示继续涉入形成的资产、负债的金额

单位：元

项目	期末数
资产：	
负债：	

4、其他应收款

(1) 其他应收款按种类披露

单位：元

种类	期末数				期初数			
	账面余额		坏账准备		账面余额		坏账准备	
	金额	比例(%)	金额	比例(%)	金额	比例(%)	金额	比例(%)
按组合计提坏账准备的其他应收款								
按照账龄组合计提坏账准备的其他应收款	46,337,014.22	100%	2,117,016.59	4.57%	40,439,194.90	100%	1,932,967.72	4.78%
组合小计	46,337,014.22	100%	2,117,016.59	4.57%	40,439,194.90	100%	1,932,967.72	4.78%
合计	46,337,014.22	--	2,117,016.59	--	40,439,194.90	--	1,932,967.72	--

其他应收款种类的说明

期末单项金额重大并单项计提坏账准备的其他应收款

 适用 不适用

组合中，采用账龄分析法计提坏账准备的其他应收款

 适用 不适用

单位：元

账龄	期末数			期初数		
	账面余额		坏账准备	账面余额		坏账准备
	金额	比例 (%)		金额	比例 (%)	
1 年以内						
其中：						
1 年以内小计	40,552,505.06	87.52%	1,216,575.15	36,172,825.58	89.45%	1,085,184.77
1 至 2 年	4,134,850.42	8.92%	413,485.05	1,789,146.51	4.42%	178,914.65
2 至 3 年	1,126,243.29	2.43%	225,248.66	1,899,143.70	4.7%	379,828.74
3 年以上	523,415.45	1.13%	261,707.73	578,079.11	1.43%	289,039.56
合计	46,337,014.22	--	2,117,016.59	40,439,194.90	--	1,932,967.72

组合中，采用余额百分比法计提坏账准备的其他应收款

 适用 不适用

组合中，采用其他方法计提坏账准备的其他应收款

 适用 不适用

期末单项金额虽不重大但单项计提坏账准备的其他应收款

 适用 不适用**(2) 本报告期转回或收回的其他应收款情况**

单位：元

其他应收款内容	转回或收回原因	确定原坏账准备的依据	转回或收回前累计已计提坏账准备金额	转回或收回金额
---------	---------	------------	-------------------	---------

期末单项金额重大或虽不重大但单独进行减值测试的其他应收账款坏账准备计提

单位：元

应收账款内容	账面余额	坏账金额	计提比例 (%)	理由
--------	------	------	----------	----

单项金额不重大但按信用风险特征组合后该组合的风险较大的其他应收款的说明

(3) 本报告期实际核销的其他应收款情况

单位：元

单位名称	其他应收款性质	核销时间	核销金额	核销原因	是否因关联交易产生
------	---------	------	------	------	-----------

其他应收款核销说明

(4) 本报告期其他应收款中持有公司 5%（含 5%）以上表决权股份的股东单位情况

单位：元

单位名称	期末数		期初数	
	账面余额	计提坏账金额	账面余额	计提坏账金额

(5) 金额较大的其他应收款的性质或内容

单位：元

单位名称	金额	款项的性质或内容	占其他应收款总额的比例(%)

说明

(6) 其他应收款金额前五名单位情况

单位：元

单位名称	与本公司关系	金额	年限	占其他应收款总额的比例(%)
芜湖市鸠江区财政局	政府机关	2,586,499.00	1 年以内	5.58%
蚌埠皖投融富投资管理 有限责任公司	客户	699,161.10	1 年以内	1.51%
昆明新投建设项目管理 有限公司	客户	542,686.58	1 年以内	1.17%
喻超	公司员工	530,000.00	1 年以内	1.14%
中铁四局集团房地产开发 有限公司	客户	521,800.00	1 年以内	1.13%
合计	--	4,880,146.68	--	10.53%

(7) 其他应收关联方账款情况

单位：元

单位名称	与本公司关系	金额	占其他应收款总额的比例(%)

(8) 终止确认的其他应收款项情况

单位：元

项目	终止确认金额	与终止确认相关的利得或损失

(9) 以其他应收款为标的的进行证券化的, 列示继续涉入形成的资产、负债的金额

单位: 元

项目	期末数
资产:	
负债:	

(10) 报告期末按应收金额确认的政府补助

单位: 元

单位名称	政府补助项目名称	期末余额	期末账龄	预计收取时间	预计收取金额	预计收取依据	未能在预计时点收到预计金额的原因(如有)

5、预付款项

(1) 预付款项按账龄列示

单位: 元

账龄	期末数		期初数	
	金额	比例 (%)	金额	比例 (%)
1 年以内	20,249,486.66	91.33%	31,941,627.90	91.57%
1 至 2 年	174,612.92	0.79%	1,578,005.53	4.52%
2 至 3 年	488,668.68	2.2%	452,497.81	1.3%
3 年以上	1,259,930.27	5.68%	910,058.16	2.61%
合计	22,172,698.53	--	34,882,189.40	--

预付款项账龄的说明

(2) 预付款项金额前五名单位情况

单位: 元

单位名称	与本公司关系	金额	时间	未结算原因
辽宁高压电器产品质量检测有限公司	质量检测单位	4,976,600.00	1 年以内	未检测
ABB (中国) 有限公司上海分公司	材料供应商	2,490,768.07	1 年以内	货未到
合肥杰诺电气设备有限公司	材料供应商	2,470,700.00	1 年以内	货未到
上海人民输配电设备有	材料供应商	729,004.00	1 年以内	货未到

限公司				
上海兴和科技发展有限公司	材料供应商	483,967.00	1 年以内	货未到
合计	--	11,151,039.07	--	--

预付款项主要单位的说明

(3) 本报告期预付款项中持有本公司 5%（含 5%）以上表决权股份的股东单位情况

单位：元

单位名称	期末数		期初数	
	账面余额	计提坏账金额	账面余额	计提坏账金额

(4) 预付款项的说明

6、存货

(1) 存货分类

单位：元

项目	期末数			期初数		
	账面余额	跌价准备	账面价值	账面余额	跌价准备	账面价值
原材料	53,345,598.92		53,345,598.92	43,253,298.64		43,253,298.64
在产品	57,664,976.63		57,664,976.63	47,490,107.47		47,490,107.47
库存商品	408,330,504.24		408,330,504.24	330,544,434.62		330,544,434.62
周转材料	83,612.35		83,612.35	35,704.58		35,704.58
合计	519,424,692.14		519,424,692.14	421,323,545.31		421,323,545.31

(2) 存货跌价准备

单位：元

存货种类	期初账面余额	本期计提额	本期减少		期末账面余额
			转回	转销	

(3) 存货跌价准备情况

项目	计提存货跌价准备的依据	本期转回存货跌价准备的原因	本期转回金额占该项存货期末余额的比例（%）

存货的说明

7、对合营企业投资和联营企业投资

单位：元

被投资单位名称	本企业持股比例(%)	本企业在被投资单位表决权比例(%)	期末资产总额	期末负债总额	期末净资产总额	本期营业收入总额	本期净利润
一、合营企业							
二、联营企业							
安徽美能储能系统有限公司	45.87%	45.87%	64,836,952.71	7,012,288.57	57,824,664.14	602,918.56	-15,375,613.57
湖北祥华鑫龙电力发展股份有限公司	25%	25%	2,882,912.43		2,882,912.43		-117,087.57

合营企业、联营企业的重要会计政策、会计估计与公司的会计政策、会计估计存在重大差异的说明

8、长期股权投资

(1) 长期股权投资明细情况

单位：元

被投资单位	核算方法	投资成本	期初余额	增减变动	期末余额	在被投资单位持股比例(%)	在被投资单位表决权比例(%)	在被投资单位持股比例与表决权比例不一致的说明	减值准备	本期计提减值准备	本期现金红利
一、对联营企业投资											
安徽美能储能系统有限公司	权益法	39,593,102.00	33,467,709.45	-7,052,793.94	26,414,915.51	45.87%	45.87%				
湖北祥华鑫龙电力发展股份有限公司	权益法	750,000.00		696,291.93	696,291.93	25%	25%				
二、对其他企业投资											
芜湖市中小企业信	成本法	5,000,000.00	5,000,000.00		5,000,000.00	1%	1%				

用担保有 限公司											
芜湖扬子 农村商业 银行股份 有限公司	成本法	1,000,000 .00	1,000,000 .00		1,000,000 .00	0.15%	0.15%				146,000.0 0
合计	--	46,343,10 2.00	39,467,70 9.45	-6,356,50 2.01	33,111,20 7.44	--	--	--			146,000.0 0

(2) 向投资企业转移资金的能力受到限制的有关情况

单位：元

向投资企业转移资金能力受到限制的长 期股权投资项目	受限制的原因	当期累计未确认的投资损失金额
------------------------------	--------	----------------

长期股权投资的说明

9、固定资产

(1) 固定资产情况

单位：元

项目	期初账面余额	本期增加		本期减少	期末账面余额
一、账面原值合计：	313,597,999.22	89,778,831.95		785,738.08	402,591,093.09
其中：房屋及建筑物	206,391,589.99	78,466,541.76			284,858,131.75
机器设备	73,352,358.83	9,390,407.53			82,742,766.36
运输工具	17,621,803.21	1,096,406.00		550,123.50	18,168,085.71
其他设备	16,232,247.19	825,476.66		235,614.58	16,822,109.27
--	期初账面余额	本期新增	本期计提	本期减少	本期期末余额
二、累计折旧合计：	79,163,809.35		21,594,080.70	751,133.25	100,006,756.80
其中：房屋及建筑物	30,544,854.38		9,868,110.67		40,412,965.05
机器设备	31,554,269.04		6,903,740.80		38,458,009.84
运输工具	9,250,922.88		2,630,434.77	522,617.32	11,358,740.33
其他设备	7,813,763.05		2,191,794.46	228,515.93	9,777,041.58
--	期初账面余额	--			本期期末余额
三、固定资产账面净值合计	234,434,189.87	--			302,584,336.29
其中：房屋及建筑物	175,846,735.61	--			244,445,166.70
机器设备	41,798,089.79	--			44,284,756.52
运输工具	8,370,880.33	--			6,809,345.38

其他设备	8,418,484.14	--	7,045,067.69
四、减值准备合计	0.00	--	0.00
其中：房屋及建筑物	0.00	--	0.00
机器设备	0.00	--	0.00
运输工具	0.00	--	0.00
其他设备	0.00	--	0.00
五、固定资产账面价值合计	234,434,189.87	--	302,584,336.29
其中：房屋及建筑物	175,846,735.61	--	244,445,166.70
机器设备	41,798,089.79	--	44,284,756.52
运输工具	8,370,880.33	--	6,809,345.38
其他设备	8,418,484.14	--	7,045,067.69

本期折旧额 21,594,080.70 元；本期由在建工程转入固定资产原价为 81,025,831.49 元。

(2) 暂时闲置的固定资产情况

单位：元

项目	账面原值	累计折旧	减值准备	账面净值	备注
----	------	------	------	------	----

(3) 通过融资租赁租入的固定资产

单位：元

项目	账面原值	累计折旧	账面净值
----	------	------	------

(4) 通过经营租赁租出的固定资产

单位：元

种类	期末账面价值
----	--------

(5) 期末持有待售的固定资产情况

单位：元

项目	账面价值	公允价值	预计处置费用	预计处置时间
----	------	------	--------	--------

(6) 未办妥产权证书的固定资产情况

项目	未办妥产权证书原因	预计办结产权证书时间
房屋及建筑物	正在办理	2014 年上半年

固定资产说明

10、在建工程

(1) 在建工程情况

单位：元

项目	期末数			期初数		
	账面余额	减值准备	账面价值	账面余额	减值准备	账面价值
高、低压开关柜及元件技术研究中心建设项目	28,332,705.75		28,332,705.75	290,012.38		290,012.38
智能型电力电器元件产品生产线项目	9,849,728.53		9,849,728.53	399,417.01		399,417.01
智能型高分断低压断路器生产线建设项目				12,828,057.76		12,828,057.76
智能化固封极柱式高压真空断路器项目				4,704.00		4,704.00
天津滨海湖 15 号楼	21,416,553.20		21,416,553.20			
合计	59,598,987.48		59,598,987.48	13,522,191.15		13,522,191.15

(2) 重大在建工程项目变动情况

单位：元

项目名称	预算数	期初数	本期增加	转入固定资产	其他减少	工程投入占预算比例 (%)	工程进度	利息资本化累计金额	其中：本期利息资本化金额	本期利息资本化率 (%)	资金来源	期末数
高、低压开关柜及元件技术研究中心建设项目	80,000,000.00	290,012.38	28,042,693.37			35.05%	35.05				募股资金 6400 万、其他自筹	28,332,705.75
智能型电力电器元件产品生产线项目	150,000,000.00	399,417.01	9,586,208.95	135,897.43		6.39%	6.39				募股资金	9,849,728.53
智能型高分断低压断	100,000,000.00	12,828,057.76	63,283,199.10	76,111,256.86		63.28%	100.00				募股资金	0.00

路器生 产线建 设项目												
智能化 固封极 柱式高 压真空 断路器 项目	200,000, 000.00	4,704.00	4,773,97 3.20	4,778,67 7.20		2.39%	100.00				募股资 金	0.00
天津滨 海湖 15 号楼	22,000,0 00.00		21,416,5 53.20			97.94%	98.00				自筹	21,416,5 53.20
合计	552,000, 000.00	13,522,1 91.15	127,102, 627.82	81,025,8 31.49		--	--			--	--	59,598,9 87.48

在建工程项目变动情况的说明

(3) 在建工程减值准备

单位：元

项目	期初数	本期增加	本期减少	期末数	计提原因
----	-----	------	------	-----	------

(4) 重大在建工程的工程进度情况

项目	工程进度	备注
----	------	----

(5) 在建工程的说明

11、无形资产

(1) 无形资产情况

单位：元

项目	期初账面余额	本期增加	本期减少	期末账面余额
一、账面原值合计	56,199,995.22	44,704,722.87		100,904,718.09
(1)土地使用权	43,143,840.56	44,660,928.00		87,804,768.56
(2)专有技术	12,402,050.00			12,402,050.00
(3)软件	654,104.66	43,794.87		697,899.53
二、累计摊销合计	10,115,938.10	3,016,941.04		13,132,879.14
(1)土地使用权	7,656,438.39	1,737,622.51		9,394,060.90
(2)专有技术	2,191,950.00	1,210,050.00		3,402,000.00

(3)软件	267,549.71	69,268.53		336,818.24
三、无形资产账面净值合计	46,084,057.12	41,687,781.83		87,771,838.95
(1)土地使用权	35,487,402.17	42,923,305.49		78,410,707.66
(2)专有技术	10,210,100.00	-1,210,050.00		9,000,050.00
(3)软件	386,554.95	-25,473.66		361,081.29
(1)土地使用权				
(2)专有技术				
(3)软件				
无形资产账面价值合计	46,084,057.12	41,687,781.83		87,771,838.95
(1)土地使用权	35,487,402.17	42,923,305.49		78,410,707.66
(2)专有技术	10,210,100.00	-1,210,050.00		9,000,050.00
(3)软件	386,554.95	-25,473.66		361,081.29

本期摊销额 3,016,941.04 元。

(2) 公司开发项目支出

单位：元

项目	期初数	本期增加	本期减少		期末数
			计入当期损益	确认为无形资产	

本期开发支出占本期研究开发项目支出总额的比例。

通过公司内部研发形成的无形资产占无形资产期末账面价值的比例。

公司开发项目的说明，包括本期发生的单项价值在 100 万元以上且以评估值为入账依据的，应披露评估机构名称、评估方法

12、递延所得税资产和递延所得税负债

(1) 递延所得税资产和递延所得税负债不以抵销后的净额列示

已确认的递延所得税资产和递延所得税负债

单位：元

项目	期末数	期初数
递延所得税资产：		
资产减值准备	8,113,905.88	5,276,650.02
可抵扣亏损	109,161.61	
政府补助	3,133,156.98	
小计	11,356,224.47	5,276,650.02
递延所得税负债：		

未确认递延所得税资产明细

单位：元

项目	期末数	期初数
----	-----	-----

未确认递延所得税资产的可抵扣亏损将于以下年度到期

单位：元

年份	期末数	期初数	备注
----	-----	-----	----

应纳税差异和可抵扣差异项目明细

单位：元

项目	暂时性差异金额	
	期末	期初
应纳税差异项目		
可抵扣差异项目		
资产减值准备	53,856,352.68	35,424,905.96
政府补助	20,887,713.22	
可抵扣亏损	436,646.48	
小计	75,180,712.38	35,424,905.96

(2) 递延所得税资产和递延所得税负债以抵销后的净额列示

互抵后的递延所得税资产及负债的组成项目

单位：元

项目	报告期末互抵后的递延所得税资产或负债	报告期末互抵后的可抵扣或应纳税暂时性差异	报告期初互抵后的递延所得税资产或负债	报告期初互抵后的可抵扣或应纳税暂时性差异
递延所得税资产	11,356,224.47		5,276,650.02	

递延所得税资产和递延所得税负债互抵明细

单位：元

项目	本期互抵金额
----	--------

递延所得税资产和递延所得税负债的说明

13、资产减值准备明细

单位：元

项目	期初账面余额	本期增加	本期减少		期末账面余额
			转回	转销	
一、坏账准备	35,424,905.96	18,431,616.52	169.80		53,856,352.68
七、固定资产减值准备	0.00				0.00
合计	35,424,905.96	18,431,616.52	169.80		53,856,352.68

资产减值明细情况的说明

14、其他非流动资产

单位：元

项目	期末数	期初数
预付工程设备类款项	4,023,094.12	
合计	4,023,094.12	

其他非流动资产的说明

15、短期借款

(1) 短期借款分类

单位：元

项目	期末数	期初数
保证借款	220,000,000.00	191,000,000.00
信用借款	200,000,000.00	40,000,000.00
合计	420,000,000.00	231,000,000.00

短期借款分类的说明

(2) 已逾期未偿还的短期借款情况

单位：元

贷款单位	贷款金额	贷款利率	贷款资金用途	未按期偿还原因	预计还款期

资产负债表日后已偿还金额 90,000,000.00 元。

短期借款的说明，包括已到期短期借款获展期的，说明展期条件、新的到期日

16、应付票据

单位：元

种类	期末数	期初数
商业承兑汇票	20,000,000.00	
银行承兑汇票	178,230,000.00	250,274,000.00
合计	198,230,000.00	250,274,000.00

下一会计期间将到期的金额 198,230,000.00 元。

应付票据的说明

17、应付账款

(1) 应付账款情况

单位：元

项目	期末数	期初数
1 年以内	136,135,067.95	107,064,742.00
1—2 年	9,441,977.97	5,299,484.00
2—3 年	837,656.29	806,265.64
3 年以上	1,836,581.98	1,687,747.72
合计	148,251,284.19	114,858,239.36

(2) 本报告期应付账款中应付持有公司 5%（含 5%）以上表决权股份的股东单位款项

单位：元

单位名称	期末数	期初数

(3) 账龄超过一年的大额应付账款情况的说明

单位名称	金额	未结转原因	备注
安徽华业建工集团有限公司	1,408,225.99	质量保证金	
无锡正怡涂装环保机械有限公司	1,142,950.50	质量保证金	报表日后已支付114万元
小计	2,551,176.49		

18、预收账款

(1) 预收账款情况

单位：元

项目	期末数	期初数
1 年以内	18,778,355.53	37,671,173.93
1—2 年	10,638,196.13	1,929,332.61
2—3 年	1,331,817.53	758,082.03
3 年以上	3,335,762.96	3,077,210.85
合计	34,084,132.15	43,435,799.42

(2) 本报告期预收账款中预收持有公司 5%（含 5%）以上表决权股份的股东单位款项

单位：元

单位名称	期末数	期初数
------	-----	-----

(3) 账龄超过一年的大额预收账款情况的说明

单位名称	金额	未结转原因	备注
大连地铁有限公司	7,840,000.00	项目未验收	
呼伦贝尔市华建设备制造有限公司	1,102,400.00	货未发	
合计	8,942,400.00		

19、应付职工薪酬

单位：元

项目	期初账面余额	本期增加	本期减少	期末账面余额
一、工资、奖金、津贴和补贴	125,450.12	71,367,873.84	67,625,962.31	3,867,361.65
二、职工福利费		2,616,664.95	2,616,664.95	
三、社会保险费		14,808,561.77	14,808,561.77	
四、住房公积金		1,709,278.03	1,709,278.03	
六、其他	4,048,166.95	6,900.00	740,148.02	3,314,918.93
合计	4,173,617.07	90,509,278.59	87,500,615.08	7,182,280.58

应付职工薪酬中属于拖欠性质的金额 0.00 元。

工会经费和职工教育经费金额 3,314,918.93 元，非货币性福利金额元，因解除劳动关系给予补偿元。

应付职工薪酬预计发放时间、金额等安排

20、应交税费

单位：元

项目	期末数	期初数
增值税	10,094,317.59	13,581,870.40
消费税	0.00	0.00
营业税	8,183.10	8,183.10
企业所得税	4,318,153.50	7,834,675.13
个人所得税	632,527.61	4,356.73
城市维护建设税	708,892.07	1,530,571.70
房产税	66,799.97	71,147.99
教育费附加	303,792.38	508,163.95
印花税	79,732.20	71,186.70

地方教育附加	202,364.58	232,296.91
水利基金	14,120.27	73,159.86
河道维护管理费	54,018.44	
土地使用税	294,071.47	942,761.70
合计	16,776,973.18	24,858,374.17

应交税费说明，所在地税务机关同意各分公司、分厂之间应纳税所得额相互调剂的，应说明税款计算过程

21、应付利息

单位：元

项目	期末数	期初数
分期付息到期还本的长期借款利息		29,260.00
企业债券利息	3,678,125.00	3,678,125.00
短期借款应付利息	708,583.33	373,661.12
合计	4,386,708.33	4,081,046.12

应付利息说明

22、其他应付款

(1) 其他应付款情况

单位：元

项目	期末数	期初数
1 年以内	3,321,505.35	3,246,895.15
1—2 年	540,684.08	1,574,715.99
2—3 年	549,759.32	320,410.00
3 年以上	149,281.63	328,872.13
合计	4,561,230.38	5,470,893.27

(2) 本报告期其他应付款中应付持有公司 5%（含 5%）以上表决权股份的股东单位款项

单位：元

单位名称	期末数	期初数

(3) 账龄超过一年的大额其他应付款情况的说明

(4) 金额较大的其他应付款说明内容

单位名称	金额	性质或内容	备注

王翔	540,000.00	股权转让款	
潘成一	540,000.00	股权转让款	
芜湖市畅顺运输有限公司	500,000.00	保证金	
芜湖市利联运输服务有限公司	500,000.00	保证金	
芜湖县石碇镇联营汽车队	123,990.00	运输费	
合计	2,203,990.00		

23、一年内到期的非流动负债

(1) 一年内到期的非流动负债情况

单位：元

项目	期末数	期初数
1 年内到期的长期借款		18,800,000.00
合计		18,800,000.00

(2) 一年内到期的应付债券

单位：元

债券名称	面值	发行日期	债券期限	发行金额	期初应付利息	本期应计利息	本期已付利息	期末应付利息	期末余额
一年内到期的应付债券说明									

(3) 一年内到期的长期应付款

单位：元

借款单位	期限	初始金额	利率 (%)	应计利息	期末余额	借款条件
一年内到期的长期应付款的说明						

24、长期借款

(1) 长期借款分类

单位：元

项目	期末数	期初数
抵押借款		7,700,000.00
合计		7,700,000.00

长期借款分类的说明

(2) 金额前五名的长期借款

单位：元

贷款单位	借款起始日	借款终止日	币种	利率 (%)	期末数		期初数	
					外币金额	本币金额	外币金额	本币金额

长期借款说明，因逾期借款获得展期形成的长期借款，应说明获得展期的条件、本金、利息、预计还款安排等

25、应付债券

单位：元

债券名称	面值	发行日期	债券期限	发行金额	期初应付利息	本期应计利息	本期已付利息	期末应付利息	期末余额
集合票据	150,000,000.00	2012年07月13日	3年	150,000,000.00	3,678,125.00	8,025,000.00	8,025,000.00	3,678,125.00	145,705,986.21

应付债券说明，包括可转换公司债券的转股条件、转股时间

26、其他非流动负债

单位：元

项目	期末账面余额	期初账面余额
与政府补助相关的递延收益	20,887,713.22	
合计	20,887,713.22	

其他非流动负债说明

涉及政府补助的负债项目

单位：元

负债项目	期初余额	本期新增补助金额	本期计入营业外收入金额	其他变动	期末余额	与资产相关/与收益相关
关键技术的开发及产业化项目*1		5,000,000.00			5,000,000.00	与资产相关
高效节能数字式软启动装置产业化项目*2		9,000,000.00			9,000,000.00	与资产相关
重点实验室建设*3		300,000.00	1,315.79		298,684.21	与资产相关
多层厂房奖励*4		6,489,635.00	30,903.02		6,458,731.98	与资产相关
双电源自动转换开关项目设备补助*5		140,000.00	9,702.97		130,297.03	与资产相关
合计		20,929,635.00	41,921.78		20,887,713.22	--

*1、根据安徽省财政厅颁布的皖创新办【2013】5号文件《关于下达2013年国家技术创新工程试点省和合芜蚌自主创新综合试验区专项资金项目计划的通知》，公司于2013年9月收到政府补助500.00万元，

待项目完工后按照资产的使用年限分期转入政府补助。

*2、根据国家发展和改革委员会办公厅颁布的发改办环资【2013】103号文件《关于2013年第四批资源节约和环境保护项目的复函》，公司于2013年10月收到政府补助 900.00 万元，待项目完工后按照资产的使用年限分期转入政府补助。

*3、根据安徽省财政厅颁布的财教【2013】1197 号文件《关于下达 2013年重点实验室建设专项资金的通知》，公司于2013年12月收到政府补助 30.00 万元，该实验室已于 2011年5月投入使用，按照此资产的预计剩余可使用年限，本期转入营业外收入1,315.79元。

*4、根据安徽省芜湖市人民政府颁布的芜政【2011】59号文件《关于加快承接产业转移促进工业发展的若干政策的通知》，公司于2013年12月收到多层厂房建设奖励资金6,489,635.00元，该多层厂房已于 2011年5月投入使用，按照此资产的预计剩余可使用年限，本期转入营业外收入30,903.02元。

*5、根据公司与芜湖市科学技术局签订的项目任务合同书，公司作为AXQ4系列双电源自动转换开关项目的承担单位，芜湖市财政应补助项目设备费20.00万元，公司于2013年6月收到的政府补助14.00 万元，该项目设备已于 2012年12月全部投入使用，按照该批资产的加权平均剩余可使用年限，本期转入营业外收入9,702.97元。

27、股本

单位：元

	期初数	本期变动增减（+、-）					期末数
		发行新股	送股	公积金转股	其他	小计	
股份总数	408,869,000.00	4,979,300.00				4,979,300.00	413,848,300.00

股本变动情况说明，本报告期内有增资或减资行为的，应披露执行验资的会计师事务所名称和验资报告文号；运行不足 3 年的股份有限公司，设立前的年份只需说明净资产情况；有限责任公司整体变更为股份公司应说明公司设立时的验资情况

说明：根据公司 2011年第一次临时股东大会审议通过的《安徽鑫龙电器股份有限公司股票期权激励计划（修订稿）》的相关规定，公司首期股票期权激励计划首次授予第一个行权期的行权条件已经满足，经公司第五届董事会第二十九次会议审议通过了《关于公司股票期权激励计划首次授予第一个行权期可行权的议案》。公司实际有 101名股权激励对象合计行权497.93万份股票期权，每份股票期权行权价格为人民币7.63元，共计收到出资款人民币37,992,059.00元，其中计入“股本”人民币4,979,300.00元，计入“资本公积—股本溢价”人民币33,012,759.00元，行权后的注册资本变更为人民币41,384.83万元。本次增资业经大华会计师事务所（特殊普通合伙）大华验字[2013]000152号验资报告验证。

28、资本公积

单位：元

项目	期初数	本期增加	本期减少	期末数
资本溢价（股本溢价）	462,137,200.40	34,181,151.75	2,806,743.56	493,511,608.59
其他资本公积	22,743,625.21	-392,404.19	1,168,392.75	21,182,828.27
合计	484,880,825.61	33,788,747.56	3,975,136.31	514,694,436.86

资本公积说明

（1）本期资本公积（股本溢价）增加原因：

1. ①本期增加33,012,759.00元原因详见本报告第十节、七、27;
2. ②本期增加1,168,392.75元, 系由于股权激励对象行权首期股票期权激励计划首次授予第一期股票期权, 按行权比例相应将原首次授予第一期计入其他资本公积的1,168,392.75元转入股本溢价。
3. (2) 本期资本公积(股本溢价)减少, 系由于公司本期购买子公司安徽佑赛科技有限公司少数股东10%股权, 母公司新取得的长期股权投资成本与按照新增持股比例计算应享有子公司自购买日开始持续计算的可辨认净资产份额之间的差额2,806,743.56元, 冲减合并财务报表资本公积(股本溢价)所致。
 (3) 本期其他资本公积增加, 系实施以权益结算的股票期权激励计划, 计提首次授予第二期和预留第一期股票期权费用, 以及冲回首次授予第三期和预留第二期股票期权费用所致。
 (4) 其他资本公积减少原因详见本报告第十节、七、28、(1)、②。

29、盈余公积

单位: 元

项目	期初数	本期增加	本期减少	期末数
法定盈余公积	34,741,070.53	7,721,266.97		42,462,337.50
合计	34,741,070.53	7,721,266.97		42,462,337.50

盈余公积说明, 用盈余公积转增股本、弥补亏损、分派股利的, 应说明有关决议

30、未分配利润

单位: 元

项目	金额	提取或分配比例
调整前上年末未分配利润	235,051,872.69	--
调整后年初未分配利润	235,051,872.69	--
加: 本期归属于母公司所有者的净利润	87,486,738.75	--
减: 提取法定盈余公积	7,721,266.97	母公司净利润的 10%
提取任意盈余公积	8,177,380.00	以 2012 年末股本为基数, 向全体股东每 10 股派发现金股利人民币 0.20 元 (含税)
期末未分配利润	306,639,964.47	--

调整年初未分配利润明细:

- 1)、由于《企业会计准则》及其相关新规定进行追溯调整, 影响年初未分配利润元。
- 2)、由于会计政策变更, 影响年初未分配利润元。
- 3)、由于重大会计差错更正, 影响年初未分配利润元。
- 4)、由于同一控制导致的合并范围变更, 影响年初未分配利润元。
- 5)、其他调整合计影响年初未分配利润元。

未分配利润说明, 对于首次公开发行证券的公司, 如果发行前的滚存利润经股东大会决议由新老股东共同享有, 应明确予以说明; 如果发行前的滚存利润经股东大会决议在发行前进行分配并由老股东享有, 公司应明确披露应付股利中老股东享有的

经审计的利润数

31、营业收入、营业成本**(1) 营业收入、营业成本**

单位：元

项目	本期发生额	上期发生额
主营业务收入	894,799,011.67	934,394,633.96
其他业务收入	10,396,447.36	9,651,264.99
营业成本	534,160,881.94	561,606,212.97

(2) 主营业务（分产品）

单位：元

产品名称	本期发生额		上期发生额	
	营业收入	营业成本	营业收入	营业成本
高、低压成套开关设备	630,397,721.86	395,586,388.95	656,978,747.66	416,856,208.93
元器件	169,841,022.02	86,757,069.43	199,602,777.02	100,690,940.76
自动化产品	84,673,224.20	44,632,800.07	70,153,066.94	36,398,854.96
服务收入	1,100,720.50	770,985.76	1,968,896.85	1,268,802.00
电力电子	8,786,323.09	3,410,725.77	5,691,145.49	3,115,281.11
合计	894,799,011.67	531,157,969.98	934,394,633.96	558,330,087.76

(3) 公司来自前五名客户的营业收入情况

单位：元

客户名称	主营业务收入	占公司全部营业收入的比例(%)
合肥准成电力设备有限公司	31,918,033.33	3.53%
滨化集团股份有限公司	30,129,025.70	3.33%
南京禄口国际机场二期工程建设指挥部	27,596,735.82	3.05%
中国银行股份有限公司安徽省分行	25,310,590.56	2.8%
东风悦达起亚汽车有限公司	17,065,783.76	1.89%
合计	132,020,169.17	14.6%

营业收入的说明

32、营业税金及附加

单位：元

项目	本期发生额	上期发生额	计缴标准
营业税	36,413.63	57,086.91	5%、3%
城市维护建设税	2,899,791.92	4,934,565.96	7%
教育费附加	1,242,875.89	2,117,997.17	3%
地方教育附加	828,583.99	1,406,773.19	2%
合计	5,007,665.43	8,516,423.23	--

营业税金及附加的说明

33、销售费用

单位：元

项目	本期发生额	上期发生额
职工薪酬	17,039,516.84	13,573,686.09
办公费	4,022,106.66	4,302,415.31
差旅费	11,984,960.69	9,559,656.51
运输及劳务费	66,125,749.01	42,501,871.68
招标服务费	14,941,590.38	11,830,750.58
汽车费用	3,523,394.54	3,186,299.89
其他	3,030,500.58	2,120,533.48
合计	120,667,818.70	87,075,213.54

34、管理费用

单位：元

项目	本期发生额	上期发生额
职工薪酬	34,988,355.86	21,837,309.00
技术开发费	73,914,277.78	61,407,016.45
办公、汽车费	3,975,349.99	3,893,065.00
折旧费、无形资产摊销	11,060,189.46	9,503,913.50
税费	7,927,136.25	6,720,181.92
股权激励	-392,404.19	5,327,314.00
其他	8,486,725.87	5,007,307.86
合计	139,959,631.02	113,696,107.73

35、财务费用

单位：元

项目	本期发生额	上期发生额
利息支出	27,122,687.14	46,375,160.91
利息收入	-7,185,937.09	-2,273,619.15
汇兑损益	11,444.97	5,540.47
其他	6,747,900.06	968,174.97
合计	26,696,095.08	45,075,257.20

36、投资收益

(1) 投资收益明细情况

单位：元

项目	本期发生额	上期发生额
成本法核算的长期股权投资收益	146,000.00	146,000.00
权益法核算的长期股权投资收益	-7,106,502.01	-5,979,951.12
合计	-6,960,502.01	-5,833,951.12

(2) 按成本法核算的长期股权投资收益

单位：元

被投资单位	本期发生额	上期发生额	本期比上期增减变动的原因
芜湖扬子农村商业银行股份有限公司	146,000.00	146,000.00	
合计	146,000.00	146,000.00	--

(3) 按权益法核算的长期股权投资收益

单位：元

被投资单位	本期发生额	上期发生额	本期比上期增减变动的原因
安徽美能储能系统有限公司	-7,052,793.94	-5,979,951.12	被投资企业本期亏损较多
湖北祥华鑫龙电力发展股份有限公司	-53,708.07		
合计	-7,106,502.01	-5,979,951.12	--

投资收益的说明，若投资收益汇回有重大限制的，应予以说明。若不存在此类重大限制，也应做出说明

37、资产减值损失

单位：元

项目	本期发生额	上期发生额
一、坏账损失	18,431,446.72	16,238,655.88
合计	18,431,446.72	16,238,655.88

38、营业外收入

(1) 营业外收入情况

单位：元

项目	本期发生额	上期发生额	计入当期非经常性损益的金额
非流动资产处置利得合计	7,652.20	3,557.82	7,652.20
其中：固定资产处置利得	7,652.20	3,557.82	7,652.20
政府补助	46,409,942.78	4,955,148.00	46,409,942.78
其他	36,308.90	114,260.96	36,308.90
合计	46,453,903.88	5,072,966.78	46,453,903.88

营业外收入说明

(2) 计入当期损益的政府补助

单位：元

补助项目	本期发生额	上期发生额	与资产相关/与收益相关	是否属于非经常性损益
知识产权补助	606,000.00	289,500.00	与收益相关	是
技术标准战略奖励	40,000.00		与收益相关	是
技术改造奖励资金	500,000.00	250,000.00	与收益相关	是
单位创新奖励和产业技术升级补助款	39,147,077.00		与收益相关	是
上市及债务融资奖补资金	800,000.00		与收益相关	是
稳岗补贴款	1,333,044.00	965,648.00	与收益相关	是
非公党组织建设奖励	3,000.00		与收益相关	是
科技计划补助	200,000.00	100,000.00	与收益相关	是
综合效益十强奖	250,000.00	250,000.00	与收益相关	是
税收贡献奖	80,000.00		与收益相关	是
土地使用税奖励	3,378,900.00	2,480,000.00	与收益相关	是

科学技术奖励	30,000.00	480,000.00	与收益相关	是
创新团队扶持资金		100,000.00	与收益相关	是
博士后科研项目资助		40,000.00	与收益相关	是
重点实验室建设	1,315.79		与资产相关	是
多层厂房建设奖励	30,903.02		与资产相关	是
科技计划项目设备资助款	9,702.97		与资产相关	是
合计	46,409,942.78	4,955,148.00	--	--

39、营业外支出

单位：元

项目	本期发生额	上期发生额	计入当期非经常性损益的金额
非流动资产处置损失合计	16,530.68	51,960.39	16,530.68
其中：固定资产处置损失	16,530.68	51,960.39	16,530.68
对外捐赠	3,000.00	3,000.00	3,000.00
滞纳金、罚款	1,868.68	50,453.86	1,868.68
其他	8,732.80	98,654.38	8,732.80
合计	30,132.16	204,068.63	30,132.16

营业外支出说明

40、所得税费用

单位：元

项目	本期发生额	上期发生额
按税法及相关规定计算的当期所得税	18,255,257.78	18,848,354.14
递延所得税调整	-6,079,574.45	-2,381,869.90
合计	12,175,683.33	16,466,484.24

41、基本每股收益和稀释每股收益的计算过程

本公司按照中国证监会《公开发行证券的公司信息披露编报规则第9号——净资产收益率和每股收益的计算及披露（2010年修订）》（“中国证券监督管理委员会公告[2010]2号”）、《公开发行证券的公司信息披露解释性公告第1号——非经常性损益（2008）》（“中国证券监督管理委员会公告[2008]43号”）要求计算的每股收益如下：

（1）计算结果

报告期利润	本期数	上期数
-------	-----	-----

	基本每股收益	稀释每股收益	基本每股收益	稀释每股收益
归属于公司普通股股东的净利润（I）	0.2125	0.2123	0.2581	0.2561
扣除非经常性损益后归属于公司普通股股东的净利润（II）	0.1168	0.1167	0.2471	0.2452

（2）每股收益的计算过程

项 目	序号	本期数	上期数
归属于本公司普通股股东的净利润	1	87,486,738.75	95,341,859.82
扣除所得税影响后归属于母公司普通股股东净利润的非经常性损益	2	39,376,486.66	4,038,937.34
扣除非经常性损益后的归属于本公司普通股股东的净利润	3=1-2	48,110,252.09	91,302,922.48
期初股份总数	4	408,869,000.00	165,000,000.00
报告期因公积金转增股本或股票股利分配等增加的股份数	5		165,000,000.00
报告期因发行新股或债转股等增加的股份数	6	4,979,300.00	78,869,000.00
	6		
	6		
发行新股或债转股等增加股份下一月份起至报告期年末的月份数	7	7	6
	7		
	7		
报告期因回购等减少的股份数	8		
减少股份下一月份起至报告期年末的月份数	9		
报告期缩股数	10		
报告月份数	11	12.00	12
发行在外的普通股加权平均数（II）	12=4+5+6×7 ÷11-8×9÷11-10	411,773,592.00	369,434,500.00
因同一控制下企业合并而调整的发行在外的普通股加权平均数（I）	13		
基本每股收益（I）	14=1÷12	0.2125	0.2581
基本每股收益（II）	15=3÷12	0.1168	0.2471
已确认为费用的稀释性潜在普通股利息及其他影响因素	16		
所得税率	17	15%	15%
转换费用	18		
可转换公司债券、认股权证、股份期权等转换或行权而增加的股份数	19	371,716.00（注）	2,868,224.00
稀释每股收益（I）	20=[1+(16-18)× (100%-17)]÷(13+19)	0.2123	0.2561
稀释每股收益（II）	21=[3+(16-18) ×(100%-17)]÷(12+19)	0.1167	0.2452

注：公司本期末累计授予的股份期权总额864.40万份，股份期权情况详见本报告第十节、九。其中首次授予股票期权764.40万份，股份期权的行权价格为每股7.63元，当期普通股平均市场价格为每股8.02元，具有稀释性，因此首次授予的股份期权若行权增加的股份数为： $7,644,000 - 7,644,000 * 7.63 / 8.02 = 371,716$ 股；预留股份期权100万份，股份期权的行权价格为每股9.25元，当期普通股平均市场价格为每股8.02元，具有反稀释性，因此未计算稀释每股收益。公司股份期权若行权合计增加股份数371,716股。

42、现金流量表附注

(1) 收到的其他与经营活动有关的现金

单位：元

项目	金额
收回其他保证金	594,840.37
政府补助	67,297,656.00
利息收入	2,522,159.12
其他营业外收入	36,308.90
合计	70,450,964.39

收到的其他与经营活动有关的现金说明

(2) 支付的其他与经营活动有关的现金

单位：元

项目	金额
管理费用付现	31,184,704.30
销售费用付现	103,591,894.40
支付其他往来款项	14,032,257.84
合计	148,808,856.54

支付的其他与经营活动有关的现金说明

(3) 收到的其他与投资活动有关的现金

单位：元

项目	金额

收到的其他与投资活动有关的现金说明

(4) 支付的其他与投资活动有关的现金

单位：元

项目	金额

支付的其他与投资活动有关的现金说明

(5) 收到的其他与筹资活动有关的现金

单位：元

项目	金额
募股资金利息收入	4,663,777.97
收回借款保证金	950,000.00
合计	5,613,777.97

收到的其他与筹资活动有关的现金说明

(6) 支付的其他与筹资活动有关的现金

单位：元

项目	金额
收购子公司少数股权款项	4,920,000.00
合计	4,920,000.00

支付的其他与筹资活动有关的现金说明

43、现金流量表补充资料

(1) 现金流量表补充资料

单位：元

补充资料	本期金额	上期金额
1. 将净利润调节为经营活动现金流量：	--	--
净利润	87,559,506.52	94,406,491.19
加：资产减值准备	18,431,446.72	16,238,655.88
固定资产折旧、油气资产折耗、生产性生物资产折旧	21,594,080.70	20,580,623.79
无形资产摊销	3,016,941.04	2,047,525.21
处置固定资产、无形资产和其他长期资产的损失（收益以“-”号填列）	8,878.48	48,402.57
财务费用（收益以“-”号填列）	27,122,687.14	44,101,541.76
投资损失（收益以“-”号填列）	6,960,502.01	5,833,951.12
递延所得税资产减少（增加以“-”号填列）	-6,079,574.45	-2,381,869.90
存货的减少（增加以“-”号填列）	-98,101,146.83	44,758,884.85
经营性应收项目的减少（增加以“-”号填列）	-91,192,930.06	-256,336,650.53
经营性应付项目的增加（减少以“-”号填列）	-53,168,580.50	76,878,938.75
经营活动产生的现金流量净额	-83,848,189.23	46,176,494.69

2. 不涉及现金收支的重大投资和筹资活动:	--	--
3. 现金及现金等价物净变动情况:	--	--
现金的期末余额	408,670,145.41	474,399,966.73
减: 现金的期初余额	474,399,966.73	133,146,358.99
现金及现金等价物净增加额	-65,729,821.32	341,253,607.74

(2) 本报告期取得或处置子公司及其他营业单位的相关信息

单位: 元

补充资料	本期发生额	上期发生额
一、取得子公司及其他营业单位的有关信息:	--	--
二、处置子公司及其他营业单位的有关信息:	--	--

(3) 现金和现金等价物的构成

单位: 元

项目	期末数	期初数
一、现金	408,670,145.41	474,399,966.73
其中: 库存现金	241,848.12	789,170.73
可随时用于支付的银行存款	408,428,297.29	473,610,796.00
三、期末现金及现金等价物余额	408,670,145.41	474,399,966.73

现金流量表补充资料的说明

44、所有者权益变动表项目注释

说明对上年年末余额进行调整的“其他”项目名称及调整金额、由同一控制下企业合并产生的追溯调整等事项

八、关联方及关联交易

1、本企业的母公司情况

母公司名称	关联关系	企业类型	注册地	法定代表人	业务性质	注册资本	母公司对本企业的持股比例 (%)	母公司对本企业的表决权比例 (%)	本企业最终控制方	组织机构代码

本企业的母公司情况的说明

2、本企业的子公司情况

子公司全称	子公司类型	企业类型	注册地	法定代表人	业务性质	注册资本	持股比例	表决权比例	组织机构代码

							(%)	(%)	码
--	--	--	--	--	--	--	-----	-----	---

3、本企业的合营和联营企业情况

被投资单位名称	企业类型	注册地	法定代表人	业务性质	注册资本	本企业持股比例(%)	本企业在被投资单位表决权比例(%)	关联关系	组织机构代码
一、合营企业									
二、联营企业									

4、本企业的其他关联方情况

其他关联方名称	与本公司关系	组织机构代码
---------	--------	--------

本企业的其他关联方情况的说明

5、关联方交易

(1) 采购商品、接受劳务情况表

单位：元

关联方	关联交易内容	关联交易定价方式及决策程序	本期发生额		上期发生额	
			金额	占同类交易金额的比例(%)	金额	占同类交易金额的比例(%)

出售商品、提供劳务情况表

单位：元

关联方	关联交易内容	关联交易定价方式及决策程序	本期发生额		上期发生额	
			金额	占同类交易金额的比例(%)	金额	占同类交易金额的比例(%)
安徽美能储能系统有限公司	销售商品	市场价	140,555.56	0.02%	1,419,464.44	0.15%

(2) 关联托管/承包情况

公司受托管理/承包情况表

单位：元

委托方/出包方名称	受托方/承包方名称	受托/承包资产类型	受托/承包起始日	受托/承包终止日	托管收益/承包收益定价依据	本报告期确认的托管收益/承包
-----------	-----------	-----------	----------	----------	---------------	----------------

						收益
--	--	--	--	--	--	----

公司委托管理/出包情况表

单位：元

委托方/出包方名称	受托方/承包方名称	受托/出包资产类型	委托/出包起始日	委托/出包终止日	托管费/出包费定价依据	本报告期确认的托管费/出包费
-----------	-----------	-----------	----------	----------	-------------	----------------

关联托管/承包情况说明

(3) 关联租赁情况

公司出租情况表

单位：元

出租方名称	承租方名称	租赁资产种类	租赁起始日	租赁终止日	租赁收益定价依据	本报告期确认的租赁收益
-------	-------	--------	-------	-------	----------	-------------

公司承租情况表

单位：元

出租方名称	承租方名称	租赁资产种类	租赁起始日	租赁终止日	租赁费定价依据	本报告期确认的租赁费
-------	-------	--------	-------	-------	---------	------------

关联租赁情况说明

(4) 关联担保情况

单位：元

担保方	被担保方	担保金额	担保起始日	担保到期日	担保是否已经履行完毕
安徽森源电器有限公司	安徽鑫龙电器股份有限公司	20,000,000.00	2013年04月03日	2014年04月02日	否
安徽森源电器有限公司	安徽鑫龙电器股份有限公司	30,000,000.00	2013年07月19日	2014年07月18日	否
安徽森源电器有限公司	安徽鑫龙电器股份有限公司	20,000,000.00	2013年07月31日	2014年07月30日	否
安徽森源电器有限公司	安徽鑫龙电器股份有限公司	20,000,000.00	2013年08月16日	2014年08月16日	否
安徽森源电器有限公司	安徽鑫龙电器股份有限公司	30,000,000.00	2013年10月25日	2014年10月25日	否
安徽森源电器有限公司	安徽鑫龙电器股份有限公司	20,000,000.00	2013年11月20日	2014年10月20日	否
安徽森源电器有限公司	安徽鑫龙电器股份有限公司	20,000,000.00	2013年11月01日	2014年10月20日	否
安徽森源电器有限公司	安徽鑫龙电器股份有限公司	30,000,000.00	2013年11月14日	2014年11月03日	否

公司	有限公司				
安徽森源电器有限公司	安徽鑫龙电器股份有限公司	30,000,000.00	2013年09月17日	2014年09月17日	否
安徽森源电器有限公司	安徽鑫龙电器股份有限公司	20,000,000.00	2013年05月09日	2014年05月09日	否
安徽森源电器有限公司	安徽鑫龙电器股份有限公司	10,070,000.00	2013年10月30日	2014年04月23日	否
安徽森源电器有限公司	安徽鑫龙电器股份有限公司	11,600,000.00	2013年12月20日	2014年06月18日	否
安徽鑫龙电器股份有限公司	安徽鑫龙自动化有限公司	3,400,000.00	2013年10月14日	2014年04月14日	否

关联担保情况说明

(5) 关联方资金拆借

单位：元

关联方	拆借金额	起始日	到期日	说明
拆入				
拆出				

(6) 关联方资产转让、债务重组情况

单位：元

关联方	关联交易类型	关联交易内容	关联交易定价原则	本期发生额		上期发生额	
				金额	占同类交易金额的比例(%)	金额	占同类交易金额的比例(%)

(7) 其他关联交易

本公司2013年度关键管理人员报酬为312.10万元，上述关键管理人员包含公司董事、监事、总经理、副总经理、董事会秘书、总工程师、财务负责人。

6、关联方应收应付款项

上市公司应收关联方款项

单位：元

项目名称	关联方	期末		期初	
		账面余额	坏账准备	账面余额	坏账准备
其他应收款	安徽美能储能系统	406,898.00	40,689.80	406,898.00	12,206.94

	有限公司				
--	------	--	--	--	--

上市公司应付关联方款项

单位：元

项目名称	关联方	期末金额	期初金额
------	-----	------	------

九、股份支付

1、股份支付总体情况

单位：元

公司本期授予的各项权益工具总额	8,644,000.00
公司本期行权的各项权益工具总额	4,979,300.00
公司本期失效的各项权益工具总额	14,776,700.00
公司期末发行在外的股份期权行权价格的范围和合同剩余期限	首次授予股票期权的行权价格 7.63 元, 预留期权行权价格为人民币 9.25 元, 剩余期限 18 个月
公司期末其他权益工具行权价格的范围和合同剩余期限	无

股份支付情况的说明

首次授予的第一期股票期权已行权497.93万份，未行权521.27万份；首次授予的第二期股票期权为764.40万份，预留的第一期股票期权为100.00万份；首次授予的第三期及预留的第二期股票期权未能达到行权条件中的非市场条件，以及员工离职而失效956.40万份。

2、以权益结算的股份支付情况

单位：元

授予日权益工具公允价值的确定方法	Black-Scholes 模型
对可行权权益工具数量的最佳估计的确定方法	在等待期内的每个资产负债表日，根据最新取得的可行权人数变动、行权条件完成情况等信息，修正预计可行权的股票期权数量。
本期估计与上期估计有重大差异的原因	首次授予的第三期及预留的第二期股票期权未能达到行权条件中的非市场条件，以及员工离职。
资本公积中以权益结算的股份支付的累计金额	8,235,600.00
以权益结算的股份支付确认的费用总额	-392,400.00

以权益结算的股份支付的说明

3、以现金结算的股份支付情况

单位：元

以现金结算的股份支付的说明

4、以股份支付服务情况

单位：元

以股份支付换取的职工服务总额	8,235,600.00
----------------	--------------

5、股份支付的修改、终止情况

十、或有事项

1、未决诉讼或仲裁形成的或有负债及其财务影响

原告	被告	案由	受理法院	标的额	案件进展情况
安徽鑫龙电器股份有限公司*1	安徽祥洋新材料有限公司	合同纠纷	芜湖经济开发区人民法院	187.80万元	审理中
安徽鑫龙电器股份有限公司*2	河北钢铁集团金鼎重工股份有限公司	欠款纠纷	邯郸市中级人民法院	489.04万元	审理中
安徽鑫龙电器股份有限公司*3	繁昌县好而优购物中心有限公司	欠款纠纷	芜湖市中级人民法院	151.08万元	二审审理中

(1) 因安徽祥洋新材料有限公司无故解除定做加工合同而给公司造成损失及拖欠部分货款，本公司向芜湖经济开发区人民法院提起诉讼，诉讼金额为人民币187.80万元，截止本报告日，此案正在审理过程中。

(2) 因河北钢铁集团金鼎重工股份有限公司无故拖欠部分货款，本公司向邯郸市中级人民法院提起诉讼，诉讼金额为人民币539.04万元，诉讼期间被告支付欠款50万元，余下489.04万元仍未支付，截止本报告日，此案正在审理过程中。

(3) 因繁昌县好而优购物中心有限公司无故拖欠部分货款，本公司向繁昌县人民法院提起诉讼，诉讼金额为人民币151.08万元及利息，2013年12月2日繁昌县人民法院作出一审判决，支持本公司诉求，被告不服判决向芜湖市中级人民法院提起上诉，截止本报告日，此案二审正在进行中。

2、为其他单位提供债务担保形成的或有负债及其财务影响

其他或有负债及其财务影响

十一、资产负债表日后事项

1、重要的资产负债表日后事项说明

单位：元

项目	内容	对财务状况和经营成果的影响数	无法估计影响数的原因

2、资产负债表日后利润分配情况说明

经 2014 年 4 月 9 日第六届董事会第六次会议审议决定，以 2013 年 12 月 31 日总股本 413,848,300 股为

基数，按每 10 股派发现金股利人民币 0.35 元（含税），共计派发现金 14,484,690.50 元。上述分红决定尚需经 2013 年度股东大会批准实施。

3、其他资产负债表日后事项说明

截至本财务报告日止，本公司无需要披露的其他日后事项。

十二、其他重要事项

1、非货币性资产交换

2、债务重组

3、企业合并

4、租赁

5、期末发行在外的、可转换为股份的金融工具

6、以公允价值计量的资产和负债

单位：元

项目	期初金额	本期公允价值变动损益	计入权益的累计公允价值变动	本期计提的减值	期末金额
金融资产					
上述合计	0.00				0.00
金融负债	0.00				0.00

7、外币金融资产和外币金融负债

单位：元

项目	期初金额	本期公允价值变动损益	计入权益的累计公允价值变动	本期计提的减值	期末金额
金融资产					
金融资产小计	0.00				0.00
金融负债	0.00				0.00

8、年金计划主要内容及重大变化

9、其他

十三、母公司财务报表主要项目注释

1、应收账款

(1) 应收账款

单位：元

种类	期末数				期初数			
	账面余额		坏账准备		账面余额		坏账准备	
	金额	比例 (%)	金额	比例 (%)	金额	比例 (%)	金额	比例 (%)
按组合计提坏账准备的应收账款								
按照账龄组合计提坏账准备的应收账款	716,166,936.95	99.54%	49,948,394.67	6.97%	645,487,852.10	99.93%	32,047,042.53	4.96%
合并范围内关联方的应收账款	3,294,038.00	0.46%			441,617.00	0.07%		
组合小计	719,460,974.95	100%	49,948,394.67	6.94%	645,929,469.10	100%	32,047,042.53	4.96%
合计	719,460,974.95	--	49,948,394.67	--	645,929,469.10	--	32,047,042.53	--

应收账款种类的说明

期末单项金额重大并单项计提坏账准备的应收账款

 适用 不适用

组合中，采用账龄分析法计提坏账准备的应收账款

 适用 不适用

单位：元

账龄	期末数			期初数		
	账面余额		坏账准备	账面余额		坏账准备
	金额	比例 (%)		金额	比例 (%)	
1 年以内						
其中：	--	--	--	--	--	--
1 年以内小计	449,911,783.67	62.53%	13,497,353.51	497,308,820.84	76.99%	14,919,264.63
1 至 2 年	205,499,986.56	28.56%	20,549,998.66	127,800,437.47	19.79%	12,780,043.75
2 至 3 年	48,255,136.20	6.71%	9,651,027.24	19,471,875.84	3.01%	3,894,375.17

3 年以上	12,500,030.52	1.74%	6,250,015.26	906,717.95	0.14%	453,358.98
合计	716,166,936.95	--	49,948,394.67	645,487,852.10	--	32,047,042.53

组合中，采用余额百分比法计提坏账准备的应收账款

适用 不适用

组合中，采用其他方法计提坏账准备的应收账款

适用 不适用

期末单项金额虽不重大但单项计提坏账准备的应收账款

适用 不适用

(2) 本报告期转回或收回的应收账款情况

单位：元

应收账款内容	转回或收回原因	确定原坏账准备的依据	转回或收回前累计已计提坏账准备金额	转回或收回金额
--------	---------	------------	-------------------	---------

期末单项金额重大或虽不重大但单独进行减值测试的应收账款坏账准备计提

单位：元

应收账款内容	账面余额	坏账金额	计提比例 (%)	理由
--------	------	------	----------	----

单项金额不重大但按信用风险特征组合后该组合的风险较大的应收账款的说明

(3) 本报告期实际核销的应收账款情况

单位：元

单位名称	应收账款性质	核销时间	核销金额	核销原因	是否因关联交易产生
------	--------	------	------	------	-----------

应收账款核销说明

(4) 本报告期应收账款中持有公司 5%（含 5%）以上表决权股份的股东单位情况

单位：元

单位名称	期末数		期初数	
	账面余额	计提坏账金额	账面余额	计提坏账金额

(5) 金额较大的其他的应收账款的性质或内容

(6) 应收账款中金额前五名单位情况

单位：元

单位名称	与本公司关系	金额	年限	占应收账款总额的比例 (%)
合肥准成电力设备有限	公司客户	19,663,354.50	1 年以内	2.73%

公司				
中国银行股份有限公司安徽省分行	公司客户	23,690,712.60	1 年以内	3.29%
中国铁建电气化局集团有限公司	公司客户	17,674,611.80	1 年以内 10,524,387.80 元, 其余 1-2 年	2.46%
中铁电气化局集团有限公司杭州至长沙铁路客运专线江西段系统集成项目部	公司客户	16,642,599.00	1 年以内	2.31%
中铁电气化局集团有限公司杭长客专湖南段系统集成项目部	公司客户	14,968,278.00	1 年以内	2.08%
合计	--	92,639,555.90	--	12.87%

(7) 应收关联方账款情况

单位：元

单位名称	与本公司关系	金额	占应收账款总额的比例(%)
安徽佑赛科技有限公司	控股子公司	3,294,038.00	0.46%
合计	--	3,294,038.00	0.46%

(8)

不符合终止确认条件的应收账款的转移金额为元。

(9) 以应收款项为标的资产进行资产证券化的，需简要说明相关交易安排

2、其他应收款

(1) 其他应收款

单位：元

种类	期末数				期初数			
	账面余额		坏账准备		账面余额		坏账准备	
	金额	比例 (%)	金额	比例 (%)	金额	比例 (%)	金额	比例 (%)
按组合计提坏账准备的其他应收款								
按照账龄组合计提坏账准备的其他应收款	36,919,731.35	97.65 %	1,765,266.15	4.78%	35,925,146.58	100%	1,723,573.84	4.8%
合并范围内关联方的其他	889,403.04	2.35%						

应收款								
组合小计	37,809,134.39	100%	1,765,266.15	4.67%	35,925,146.58	100%	1,723,573.84	4.8%
合计	37,809,134.39	--	1,765,266.15	--	35,925,146.58	--	1,723,573.84	--

其他应收款种类的说明

期末单项金额重大并单项计提坏账准备的其他应收款

适用 不适用

组合中，采用账龄分析法计提坏账准备的其他应收款

适用 不适用

单位：元

账龄	期末数			期初数		
	账面余额		坏账准备	账面余额		坏账准备
	金额	比例 (%)		金额	比例 (%)	
1 年以内						
其中：	--	--	--	--	--	--
1 年以内小计	31,783,537.28	84.06%	953,506.12	31,943,792.71	88.91%	958,313.78
1 至 2 年	3,628,950.33	9.6%	362,895.04	1,643,684.42	4.58%	164,368.44
2 至 3 年	1,015,856.29	2.69%	203,171.26	1,893,143.70	5.27%	378,628.74
3 年以上	491,387.45	1.3%	245,693.73	444,525.75	1.24%	222,262.88
合计	36,919,731.35	--	1,765,266.15	35,925,146.58	--	1,723,573.84

组合中，采用余额百分比法计提坏账准备的其他应收款

适用 不适用

组合中，采用其他方法计提坏账准备的其他应收款

适用 不适用

期末单项金额虽不重大但单项计提坏账准备的其他应收款

适用 不适用

(2) 本报告期转回或收回的其他应收款情况

单位：元

其他应收款内容	转回或收回原因	确定原坏账准备的依据	转回或收回前累计计提坏账准备金额	转回或收回金额
---------	---------	------------	------------------	---------

期末单项金额重大或虽不重大但单独进行减值测试的其他应收账款坏账准备计提

单位：元

应收账款内容	账面余额	坏账金额	计提比例 (%)	理由
--------	------	------	----------	----

单项金额不重大但按信用风险特征组合后该组合的风险较大的其他应收款的说明

(3) 本报告期实际核销的其他应收款情况

单位：元

单位名称	其他应收款性质	核销时间	核销金额	核销原因	是否因关联交易产生
------	---------	------	------	------	-----------

其他应收款核销说明

(4) 本报告期其他应收款中持有公司 5%（含 5%）以上表决权股份的股东单位情况

单位：元

单位名称	期末数		期初数	
	账面余额	计提坏账金额	账面余额	计提坏账金额

(5) 金额较大的其他应收款的性质或内容

(6) 其他应收款金额前五名单位情况

单位：元

单位名称	与本公司关系	金额	年限	占其他应收款总额的比例(%)
芜湖市鸠江区财政局	政府机关	2,586,499.00	1 年以内	6.84%
蚌埠皖投融富投资管理 有限责任公司	客户	699,161.10	1 年以内	1.85%
昆明新投建设项目管理 有限公司	客户	542,686.58	1 年以内	1.44%
喻超	公司员工	530,000.00	1 年以内	1.4%
中铁四局集团房地产开发 有限公司	客户	521,800.00	1 年以内	1.38%
合计	--	4,880,146.68	--	12.91%

(7) 其他应收关联方账款情况

单位：元

单位名称	与本公司关系	金额	占其他应收款总额的比例(%)
安徽鑫龙电力工程安装有限 公司	子公司	23,985.00	0.06%
安徽森源电器有限公司	子公司	674,734.68	1.78%
安徽鑫龙低压电器有限公司	子公司	190,683.36	0.5%
合计	--	889,403.04	2.34%

(8)

不符合终止确认条件的其他应收款项的转移金额为元。

(9) 以其他应收款项为标的资产进行资产证券化的，需简要说明相关交易安排

3、长期股权投资

单位：元

被投资单位	核算方法	投资成本	期初余额	增减变动	期末余额	在被投资单位持股比例(%)	在被投资单位表决权比例(%)	在被投资单位持股比例与表决权比例不一致的说明	减值准备	本期计提减值准备	本期现金红利
安徽森源电器有限公司	成本法	295,678,925.69	296,853,349.02	-3,170.54	296,850,178.48	100%	100%				
安徽鑫龙低压电器有限公司	成本法	50,070,266.00	50,559,540.44	-45,088.19	50,514,452.25	100%	100%				
安徽鑫龙自动化有限公司	成本法	30,266,868.00	30,824,686.35	-60,214.27	30,764,472.08	100%	100%				
安徽鑫龙变压器有限公司	成本法	3,066,448.50	3,122,173.50	32,610.81	3,154,784.31	100%	100%				
安徽鑫龙电器元件销售有限公司	成本法	4,479,262.50	4,479,262.50		4,479,262.50	90%	90%				
安徽鑫龙电力工程安装有限公司	成本法	29,994,091.50	30,164,852.30	-18,432.27	30,146,420.03	100%	100%				
安徽鑫东投资管理有限公司	成本法	36,000,000.00	36,000,000.00		36,000,000.00	90%	90%				
安徽佑赛科技有限公司	成本法	23,400,000.00	17,400,000.00	6,000,000.00	23,400,000.00	58%	58%				

芜湖扬子农村商业银行股份有限公司	成本法	1,000,000.00	1,000,000.00		1,000,000.00	0.15%	0.15%				146,000.00
芜湖市中小企业信用担保有限公司	成本法	5,000,000.00	5,000,000.00		5,000,000.00	1%	1%				
亳州鑫龙电气有限公司	成本法	50,000,000.00		50,000,000.00	50,000,000.00	100%	100%				
湖北祥华鑫龙电力发展股份有限公司	权益法	750,000.00		696,291.93	696,291.93	25%	25%				
合计	--	529,705,862.19	475,403,864.11	56,601,997.47	532,005,861.58	--	--	--			146,000.00

长期股权投资的说明

4、营业收入和营业成本

(1) 营业收入

单位：元

项目	本期发生额	上期发生额
主营业务收入	858,083,277.20	846,033,293.91
其他业务收入	5,569,346.89	4,196,462.63
合计	863,652,624.09	850,229,756.54
营业成本	613,264,984.96	580,626,511.70

(2) 主营业务（分产品）

单位：元

产品名称	本期发生额		上期发生额	
	营业收入	营业成本	营业收入	营业成本
高、低压成套开关设备	722,478,445.48	533,188,258.96	738,427,144.63	523,110,590.90
元器件	65,097,455.14	40,625,381.40	62,470,149.33	30,466,562.26
自动化产品	70,507,376.58	39,304,497.79	45,135,999.95	26,991,037.79
合计	858,083,277.20	613,118,138.15	846,033,293.91	580,568,190.95

(3) 公司来自前五名客户的营业收入情况

单位：元

客户名称	营业收入总额	占公司全部营业收入的比例(%)
合肥淮成电力设备有限公司	31,918,033.33	3.7%
滨化集团股份有限公司	30,129,025.70	3.49%
南京禄口国际机场二期工程建设指挥部	27,596,735.82	3.2%
中国银行股份有限公司安徽省分行	25,310,590.56	2.93%
东风悦达起亚汽车有限公司	17,065,783.76	1.98%
合计	132,020,169.17	15.3%

营业收入的说明

5、投资收益**(1) 投资收益明细**

单位：元

项目	本期发生额	上期发生额
成本法核算的长期股权投资收益	146,000.00	146,000.00
权益法核算的长期股权投资收益	-53,708.07	
合计	92,291.93	146,000.00

(2) 按成本法核算的长期股权投资收益

单位：元

被投资单位	本期发生额	上期发生额	本期比上期增减变动的原因
芜湖扬子农村商业银行股份有限公司	146,000.00	146,000.00	
合计	146,000.00	146,000.00	--

(3) 按权益法核算的长期股权投资收益

单位：元

被投资单位	本期发生额	上期发生额	本期比上期增减变动的原因
湖北祥华鑫龙电力发展股份有限公司	-53,708.07		
合计	-53,708.07		--

投资收益的说明

6、现金流量表补充资料

单位：元

补充资料	本期金额	上期金额
1. 将净利润调节为经营活动现金流量：	--	--
净利润	77,212,669.74	81,114,299.42
加：资产减值准备	17,943,044.45	15,894,425.04
固定资产折旧、油气资产折耗、生产性生物资产折旧	17,734,958.02	16,859,306.39
无形资产摊销	1,318,930.39	323,507.55
处置固定资产、无形资产和其他长期资产的损失（收益以“-”号填列）	4,006.18	31,062.21
财务费用（收益以“-”号填列）	24,355,233.01	37,101,968.83
投资损失（收益以“-”号填列）	-92,291.93	-146,000.00
递延所得税资产减少（增加以“-”号填列）	-5,858,249.17	-2,362,188.93
存货的减少（增加以“-”号填列）	-87,523,867.54	32,233,488.99
经营性应收项目的减少（增加以“-”号填列）	-84,782,736.71	-235,486,528.01
经营性应付项目的增加（减少以“-”号填列）	-2,758,203.81	160,730,542.92
经营活动产生的现金流量净额	-42,446,507.37	106,293,884.41
2. 不涉及现金收支的重大投资和筹资活动：	--	--
3. 现金及现金等价物净变动情况：	--	--
现金的期末余额	267,234,502.93	315,484,629.44
减：现金的期初余额	315,484,629.44	87,839,397.67
现金及现金等价物净增加额	-48,250,126.51	227,645,231.77

十四、补充资料

1、当期非经常性损益明细表

单位：元

项目	金额	说明
非流动资产处置损益（包括已计提资产减值准备的冲销部分）	-8,878.48	
计入当期损益的政府补助（与企业业务密切相关，按照国家统一标准定额或定量享受的政府补助除外）	46,409,942.78	主要系收到单位创新奖励和产业升级补助款等
除上述各项之外的其他营业外收入和支出	22,707.42	
减：所得税影响额	6,984,507.41	
少数股东权益影响额（税后）	62,777.65	
合计	39,376,486.66	--

计入当期损益的政府补助为经常性损益项目，应说明逐项披露认定理由。

适用 不适用

2、净资产收益率及每股收益

单位：元

报告期利润	加权平均净资产收益率 (%)	每股收益	
		基本每股收益	稀释每股收益
归属于公司普通股股东的净利润	7.13%	0.2125	0.2123
扣除非经常性损益后归属于公司普通股股东的净利润	3.92%	0.1168	0.1167

3、公司主要会计报表项目的异常情况及原因的说明

金额异常或比较期间变动异常的报表项目

报表项目	期末余额 (或本期金额)	期初余额 (或上期金额)	变动比率	变动原因
应收票据	83,798,338.95	59,190,578.47	41.57%	期末回款中票据回款较多所致
预付款项	22,172,698.53	34,882,189.40	-36.44%	本期预付材料款下降所致
存货	519,424,692.14	421,323,545.31	23.28%	未履行完合同增长导致原材料备料、在产品 and 产成品相应增长所致
固定资产	302,584,336.29	234,434,189.87	29.07%	本期部分募投项目完工转入固定资产所致
在建工程	59,598,987.48	13,522,191.15	340.75%	加大募投项目建设所致
无形资产	87,771,838.95	46,084,057.12	90.46%	本期购入土地使用权所致
递延所得税资产	11,356,224.47	5,276,650.02	115.22%	本期计提减值准备增加及收到与资产相关的政府补助较多所致
短期借款	420,000,000.00	231,000,000.00	81.82%	向银行借款增加所致
应付账款	148,251,284.19	114,858,239.36	29.07%	应付募投项目工程设备款项增加所致
应付职工薪酬	7,182,280.58	4,173,617.07	72.09%	计提本年绩效工资所致
应交税费	16,776,973.18	24,858,374.17	-32.51%	期末应交增值税、所得税减少所致
资本公积	514,694,436.86	484,880,825.61	6.15%	本期股权激励对象行权所致
营业收入	905,195,459.03	944,045,898.95	-4.12%	宏观环境从紧导致项目工期延长使得收入下降所致
营业成本	534,160,881.94	561,606,212.97	-4.89%	收入下降相应结转的成本也减少
营业税金及附加	5,007,665.43	8,516,423.23	-41.20%	本期应缴纳的增值税减少所致
销售费用	120,667,818.70	87,075,213.54	38.58%	宏观环境从紧收入有所下降，为扩大销售，公司加大了市场营销力度，同时由于人工成本提高，使得费用有所增长
管理费用	139,959,631.02	113,696,107.73	23.10%	本期公司提高工资水平且继续加大研发投入所致
财务费用	26,696,095.08	45,075,257.20	-40.77%	本期平均借款比上年下降较多所致

营业外收入	46,453,903.88	5,072,966.78	815.71%	本期收到政府补助增加所致
-------	---------------	--------------	---------	--------------

十五、 财务报表的批准报出

本财务报表业经公司董事会于2014年4月9日批准报出。

第十一节 备查文件目录

- 一、载有公司法定代表人、公司财务负责人及会计机构负责人签名并盖章的会计报表。
- 二、载有大华会计师事务所（特殊普通合伙）盖章、注册会计师签名并盖章的审计报告原件。
- 三、报告期内在中国证监会指定报纸上公开披露过的所有公司文件的正本及公告的原稿。
- 四、备查文件备置地点：董事会办公室。

安徽鑫龙电器股份有限公司

董事长：束龙胜

2014 年 4 月 9 日