



洽洽食品股份有限公司

二〇一三年度报告

股票代码：002557

股票简称：洽洽食品

披露日期：2014 年 04 月 09 日

第一节 重要提示、目录和释义

本公司董事会、监事会及董事、监事、高级管理人员保证年度报告内容的真实、准确、完整，不存在虚假记载、误导性陈述或重大遗漏，并承担个别和连带的法律责任。

所有董事均已出席了审议本报告的董事会会议。

公司经本次董事会审议通过的利润分配预案为：以 2013 年 12 月 31 日的公司总股本为基数，向全体股东每 10 股派发现金红利 5.00 元（含税），送红股 0 股（含税），不以公积金转增股本。

公司负责人陈先保、主管会计工作负责人陈冬梅及会计机构负责人(会计主管人员)陈俊声明：保证年度报告中财务报告的真实、准确、完整。

目录

第一节 重要提示、目录和释义.....	2
第二节 公司简介	6
第三节 会计数据和财务指标摘要.....	8
第四节 董事会报告	10
第五节 重要事项	30
第六节 股份变动及股东情况.....	35
第七节 董事、监事、高级管理人员和员工情况.....	40
第八节 公司治理	47
第九节 内部控制	52
第十节 财务报告	54
第十一节 备查文件目录.....	150

释义

释义项	指	释义内容
本公司、公司	指	洽洽食品股份有限公司
重庆洽洽	指	重庆洽洽食品有限公司
贝特食品	指	安徽贝特食品科技有限公司
黑龙江洽洽	指	黑龙江洽洽知心仁食品有限公司
合肥华力	指	合肥华力食品有限公司
包头洽洽	指	包头洽洽食品有限公司
河北多维	指	河北多维食品有限公司
研究院	指	安徽省洽洽食品设计研究院
上海洽洽	指	上海洽洽食品有限公司
内蒙古太阳花	指	内蒙古太阳花农业科技有限责任公司
哈尔滨洽洽	指	哈尔滨洽洽食品有限公司
长沙洽洽	指	长沙洽洽食品有限公司
北方洽洽	指	齐齐哈尔市北方洽洽食品销售有限公司
南部洽洽	指	重庆市南部洽洽食品销售有限公司
洽利农	指	新疆洽利农农业有限公司
阜阳洽洽食品	指	阜阳洽洽食品有限公司
华翼农业	指	赤峰市华翼农业有限公司
华源农业	指	巴彦淖尔市华源农业有限公司
阜阳洽洽销售	指	阜阳市洽洽食品销售有限公司
香港捷航	指	捷航企业有限公司
上海奥通	指	上海奥通国际贸易有限公司
蔚然基金	指	蔚然（天津）股权投资基金合伙企业（有限合伙）
江苏洽康	指	江苏洽康食品有限公司
广西坚果派	指	广西坚果派农业有限公司
华泰集团	指	合肥华泰集团股份有限公司
上海迅荣	指	上海迅荣投资有限公司
甘南洽洽	指	甘南县洽洽食品有限公司
昌吉龙地	指	昌吉州龙地农业有限公司

重大风险提示

公司不存在生产经营状态、财务状况和持续盈利能力有严重不利影响的有关风险因素。

第二节 公司简介

一、公司信息

股票简称	洽洽食品	股票代码	002557
股票上市证券交易所	深圳证券交易所		
公司的中文名称	洽洽食品股份有限公司		
公司的中文简称	洽洽食品		
公司的外文名称（如有）	CHACHA FOOD COMPANY, LIMITED		
公司的外文名称缩写（如有）	CHACHA FOOD CO.,LTD		
公司的法定代表人	陈先保		
注册地址	合肥市经济技术开发区莲花路		
注册地址的邮政编码	230601		
办公地址	安徽省合肥市经济技术开发区莲花路 1599 号		
办公地址的邮政编码	230601		
公司网址	http://www.qiaqiafood.com		
电子信箱	qiaqia@qiaqiafood.com		

二、联系人和联系方式

	董事会秘书	证券事务代表
姓名	李振武	田静
联系地址	安徽省合肥市经济技术开发区莲花路 1599 号	
电话	0551-62227008	0551-62227008
传真	0551-62586500-7040	0551-62586500-7040
电子信箱	lizw@qiaqiafood.com	tianjing@qiaqiafood.com

三、信息披露及备置地点

公司选定的信息披露报纸的名称	《证券时报》、《中国证券报》、《上海证券报》
登载年度报告的中国证监会指定网站的网址	http://www.cninfo.com.cn
公司年度报告备置地点	公司证券投资部

四、注册变更情况

	注册登记日期	注册登记地点	企业法人营业执照注册号	税务登记号码	组织机构代码
首次注册	2001 年 08 月 09 日	安徽省工商行政管理局	340100400002491	340104730029438	730029438
报告期末注册	2013 年 11 月 27 日	安徽省工商行政管理局	340100400002491	340104730029438	730029438
公司上市以来主营业务的变化情况（如有）	无变更				
历次控股股东的变更情况（如有）	无变更				

五、其他有关资料

公司聘请的会计师事务所

会计师事务所名称	华普天健会计师事务所(特殊普通合伙)
会计师事务所办公地址	安徽省合肥市马鞍山南路世纪阳光大厦
签字会计师姓名	张婕、宁云、郑贤中

公司聘请的报告期内履行持续督导职责的保荐机构

适用 不适用

保荐机构名称	保荐机构办公地址	保荐代表人姓名	持续督导期间
国元证券股份有限公司	合肥市寿春路 179 号	王钢、贾梅	2011 年 3 月至 2013 年 12 月

公司聘请的报告期内履行持续督导职责的财务顾问

适用 不适用

第三节 会计数据和财务指标摘要

一、主要会计数据和财务指标

公司是否因会计政策变更及会计差错更正等追溯调整或重述以前年度会计数据

是 否

	2013 年	2012 年	本年比上年增减(%)	2011 年
营业收入（元）	2,988,447,898.10	2,749,847,176.42	8.68%	2,738,839,772.48
归属于上市公司股东的净利润（元）	255,181,899.37	283,147,759.34	-9.88%	212,840,007.15
归属于上市公司股东的扣除非经常性损益的净利润（元）	182,165,916.28	230,110,581.08	-20.84%	181,156,113.60
经营活动产生的现金流量净额（元）	-1,338,829.86	296,707,876.40	-100.45%	213,069,326.03
基本每股收益（元/股）	0.75	0.84	-10.71%	0.67
稀释每股收益（元/股）	0.75	0.84	-10.71%	0.67
加权平均净资产收益率（%）	9.91%	11.24%	-1.33%	10.64%
	2013 年末	2012 年末	本年末比上年末增减(%)	2011 年末
总资产（元）	3,871,423,555.45	3,295,535,417.24	17.47%	3,117,525,368.28
归属于上市公司股东的净资产（元）	2,603,300,411.39	2,585,397,267.55	0.69%	2,485,191,500.21

二、境内外会计准则下会计数据差异

1、同时按照国际会计准则与按中国会计准则披露的财务报告中净利润和净资产差异情况

单位：元

	归属于上市公司股东的净利润		归属于上市公司股东的净资产	
	本期数	上期数	期末数	期初数
按中国会计准则	255,181,899.37	283,147,759.34	2,603,300,411.39	2,585,397,267.55
按国际会计准则调整的项目及金额				

2、同时按照境外会计准则与按中国会计准则披露的财务报告中净利润和净资产差异情况

单位：元

	归属于上市公司股东的净利润	归属于上市公司股东的净资产

	本期数	上期数	期末数	期初数
按中国会计准则	255,181,899.37	283,147,759.34	2,603,300,411.39	2,585,397,267.55
按境外会计准则调整的项目及金额				

3、境内外会计准则下会计数据差异原因说明

三、非经常性损益项目及金额

单位：元

项目	2013 年金额	2012 年金额	2011 年金额	说明
非流动资产处置损益（包括已计提资产减值准备的冲销部分）	-4,259,394.01	-3,165,388.44	-2,710,311.24	
计入当期损益的政府补助（与企业业务密切相关，按照国家统一标准定额或定量享受的政府补助除外）	40,654,923.39	22,779,806.77	10,592,613.58	
除同公司正常经营业务相关的有效套期保值业务外，持有交易性金融资产、交易性金融负债产生的公允价值变动损益，以及处置交易性金融资产、交易性金融负债和可供出售金融资产取得的投资收益	5,714,396.81			
对外委托贷款取得的损益	16,557,517.56	6,129,444.44		委贷利息收入
除上述各项之外的其他营业外收入和支出	-4,013,629.83	1,097,514.76	422,814.61	
其他符合非经常性损益定义的损益项目	41,493,299.07	43,603,790.17	34,782,175.08	募集资金利息收入、投资收益
减：所得税影响额	23,019,097.33	17,011,703.75	10,741,893.80	
少数股东权益影响额（税后）	112,032.57	396,285.69	661,504.68	
合计	73,015,983.09	53,037,178.26	31,683,893.55	--

对公司根据《公开发行证券的公司信息披露解释性公告第 1 号——非经常性损益》定义界定的非经常性损益项目，以及把《公开发行证券的公司信息披露解释性公告第 1 号——非经常性损益》中列举的非经常性损益项目界定为经常性损益的项目，应说明原因

适用 不适用

第四节 董事会报告

一、概述

近年来，休闲食品市场近年来呈现出高速增长的态势，而且休闲食品种类越来越丰富，休闲食品也越来越成为更多人日常生活的必备品，同时随着消费升级，我国休闲食品市场也呈现出由低端到高端的趋势。公司作为休闲食品的一员，未来成长可期。

2013年,是国家“十二五”规划的第三年,身处国内经济发展增速趋缓、产业结构升级调整的宏观环境,公司在董事会领导下,进一步完善公司治理和内部控制,积极推进公司精细化管理,继续实施节能减排等各项措施,合理控制经营成本,实现了安全环保生产和稳定供应,全面完成了董事会2013年年初确定的工作目标,保持了公司稳定健康的发展。

二、主营业务分析

1、概述

2013年公司各项生产、经营工作有序进行。2013年度公司实现营业收入298,844.79万元,较上年同期增长8.68%。2013年度公司实现归属于上市公司股东的净利润25,518.19万元,基本每股收益0.75元,分别比上年同期下降9.88%和10.71%。

公司回顾总结前期披露的发展战略和经营计划在报告期内的进展情况

（一）巩固渠道建设，科学进行经销商管理，稳抓客户提升

2013年，公司进一步明确了渠道精耕的方向，持续推进城市精耕，覆盖范围进一步扩大，精耕终端得到有效精简。公司在进行渠道精耕的同时，也在下半年开始对欠活跃经销商进行梳理，并不断改善对经销商的管理。针对公司大型优质客户不多的情况，公司规范开、闭户流程，严密管控住销售公司开、闭户的数量及质量，优化客户结构，提升客户质量，重点扶持优质客户。为更有效的进行经销商客户管理，公司拟采用客户分级管理模式，着力提高大客户数量及经营质量，充分发挥经销商的力量和网络，进行渠道精耕。

（二）打造系统化的人力资源管理体系

公司于2013年4月启动与IBM全球企业咨询服务部合作开展的“组织与人力资源管理转型”项目。该项目历时30个月，将协助公司优化组织设计，培养优秀人才培养队伍，打造系统化的人力资源体系。截止2013年12月31日，该项目已历经项目启动会、战略研讨会、组织职责及岗位职责梳理、领导力提升、岗位体系梳理、薪酬管理体系梳理、绩效管理体系梳理七个阶段。

（三）公司供应链管理日趋完善

国内外原料基地建设迈出了实质性的步伐：新疆洽利农仓储、风选基地项目已按项目计划书来开展建设；哈尔滨洽洽的筒仓、预干燥已投入使用，并开始记录数据，进行质量变化分析；在新疆、内蒙区域建设自有农场，并落实新品种在两个农场的试种工作；在保加利亚与相关公司尝试合同订单的形式，为公司的海外原料基地建设进行了有效的尝试和经验总结。除葵花籽原料外，在其他种植品项上公司也进行了有效的拓展，如今年在广西百色成立了控股子公司，开展树坚果的种植工作。国内外原料基地建设无论是从增大优良葵花品种的种植面积，形成有序、稳定的原料种植结构，确保原料高质高量的稳定供应，以实现产能稳步增长，还是从丰富产品品项上，都进行了实质性的探索。

新厂新线的建设步伐稳步加快。重庆洽洽二期紧锣密鼓建设，预计2014年可以正式投产；阜阳洽洽食品建设稳步推进中；哈尔滨洽洽顺利投产原香产品等，这些都将进一步优化公司生产基地在全国的布局。

为进一步推进公司信息化建设，2011年8月公司开始正式启动SAP信息管理系统，目前，SAP系统二期项目按进度完成，各模块稳定运行，实现项目预期目标。2013年10月，公司募投项目供产销全流程业务信息平台建设项目已经达到预定可使用状态，该项目节余募集资金38.57 万元（主要为利息收入），将纳入公司超募资金账户。

（四）投资并购有了实质性的进展

公司多年发展一直秉承通过夯实基础上，通过一定的外延式发展来实现公司在细分领域、细分市场的有效突破。2013年8月19日，公司第二届董事会十六次会议顺利通过了收购江苏洽康食品有限公司60%股权的议案，通过对江苏洽康的成功控股收购，公司实现了在牛肉酱市场和豆制品细分市场的成功突破。

公司实际经营业绩较曾公开披露过的本年度盈利预测低于或高于 20%以上的差异原因

适用 不适用

2、收入

说明

公司按年度与客户签订销售合同，合理安排生产，及时交货，在合同有效期内凡是接收到客户的有效

均得到有效执行。

公司实物销售收入是否大于劳务收入

是 否

行业分类	项目	2013 年	2012 年	同比增减 (%)
休闲食品	销售量	160,651.14	152,853.33	5.1%
	生产量	159,869.78	146,192.13	9.36%
	库存量	3,294.23	2,512.87	31.09%

相关数据同比发生变动 30% 以上的原因说明

适用 不适用

2013 年年底库存量较 2012 年年底增长 31.09%，主要是春节期间市场备货所致。

公司重大的在手订单情况

适用 不适用

公司报告期内产品或服务发生重大变化或调整有关情况

适用 不适用

公司主要销售客户情况

前五名客户合计销售金额 (元)	232,628,389.85
前五名客户合计销售金额占年度销售总额比例 (%)	7.78%

公司前 5 大客户资料

适用 不适用

序号	客户名称	销售额 (元)	占年度销售总额比例 (%)
1	客户 1	57,089,347.59	1.91%
2	客户 2	50,594,640.38	1.69%
3	客户 3	44,788,514.89	1.5%
4	客户 4	41,045,394.63	1.37%
5	客户 5	39,110,492.36	1.31%
合计	——	232,628,389.85	7.78%

3、成本

行业分类

单位：元

行业分类	项目	2013 年		2012 年		同比增减 (%)
		金额	占营业成本比重 (%)	金额	占营业成本比重 (%)	
商品销售	直接材料	1,868,687,852.10	86.54%	1,634,426,814.64	85.95%	14.33%
商品销售	直接人工、折旧、	262,659,678.41	12.16%	237,591,891.03	12.49%	10.55%

	能源及其它					
--	-------	--	--	--	--	--

产品分类

单位：元

产品分类	项目	2013 年		2012 年		同比增减(%)
		金额	占营业成本比重(%)	金额	占营业成本比重(%)	
葵花子	主营业务成本	1,723,618,190.07	79.82%	1,479,555,293.30	77.81%	16.5%
薯片	主营业务成本	113,936,244.57	5.28%	144,034,244.33	7.57%	-20.9%
其它	主营业务成本	293,793,095.87	13.61%	248,429,168.04	13.06%	18.26%

说明

主营业务成本比上年同期上升13.85%，主要是收入上升导致成本增加，另外原材料成本自身也有所上升。

公司主要供应商情况

前五名供应商合计采购金额（元）	261,321,782.40
前五名供应商合计采购金额占年度采购总额比例（%）	11.72%

公司前 5 名供应商资料

√ 适用 □ 不适用

序号	供应商名称	采购额（元）	占年度采购总额比例（%）
1	供应商 1	59,111,851.89	2.65%
2	供应商 2	56,607,136.28	2.54%
3	供应商 3	49,176,340.72	2.2%
4	供应商 4	48,882,342.35	2.19%
5	供应商 5	47,544,111.16	2.13%
合计	——	261,321,782.40	11.72%

4、费用

财务费用2013年度比2012年度增加51.83%，主要系公司理财产品投资增加、银行存款减少导致利息收入减少；银行借款增加导致利息支出增加所致。

5、研发支出

报告期内，公司完成 6项新产品的上市，13项储备新产品，效果良好，报告期内，研发支出8,829,914.75元，占审计净资产0.33%，占营业收入0.30%。

6、现金流

单位：元

项目	2013 年	2012 年	同比增减 (%)
经营活动现金流入小计	3,654,275,969.74	3,198,100,827.12	14.26%
经营活动现金流出小计	3,655,614,799.60	2,901,392,950.72	26%
经营活动产生的现金流量净额	-1,338,829.86	296,707,876.40	-100.45%
投资活动现金流入小计	1,084,915,065.59	1,398,320,818.93	-22.41%
投资活动现金流出小计	1,560,919,708.15	1,548,898,800.10	0.78%
投资活动产生的现金流量净额	-476,004,642.56	-150,577,981.17	216.22%
筹资活动现金流入小计	553,000,000.00	103,887,464.81	432.31%
筹资活动现金流出小计	349,136,054.45	204,414,436.27	70.8%
筹资活动产生的现金流量净额	203,863,945.55	-100,526,971.46	-302.8%
现金及现金等价物净增加额	-275,158,884.24	45,102,674.38	-710.07%

相关数据同比发生变动 30% 以上的原因说明

√ 适用 □ 不适用

1、本期经营活动产生的现金流量净额比上年同期减少，主要原因是年末存货较年初增加 57.83%，增加 3.05 亿元所致；

2、本期投资活动产生的现金流量净额比上年同期减少 3.26 亿元，主要是投资理财产品及购买子公司江苏洽康支付其原股东的价款所致；

3、本期筹资活动产生的现金流量净额比上年增加 3.03 亿元，主要是银行借款增加所致。

报告期内公司经营活动的现金流量与本年度净利润存在重大差异的原因说明

√ 适用 □ 不适用

报告期内公司经营活动的现金流量与本年度净利润存在重大差异 25,782.27 万元，主要原因是年末存货较年初增加 57.83%，增加 3.05 亿元所致。

三、主营业务构成情况

单位：元

	营业收入	营业成本	毛利率 (%)	营业收入比上年同期增减 (%)	营业成本比上年同期增减 (%)	毛利率比上年同期增减 (%)

分行业						
休闲食品	2,954,702,427.75	2,131,347,530.51	27.87%	8.63%	13.85%	3.31%
分产品						
葵花子	2,355,796,164.19	1,723,618,190.07	26.84%	9.46%	16.5%	4.42%
薯片	171,707,102.51	113,936,244.57	33.65%	-17.87%	-20.9%	-2.54%
其它	427,199,161.05	293,793,095.87	31.23%	19.1%	18.26%	-0.49%
分地区						
南方区	1,377,335,842.10	977,537,192.18	29.03%	10.11%	12.23%	1.34%
北方区	816,053,489.14	620,995,086.90	23.9%	4.08%	12.79%	5.87%
东方区	641,510,246.39	444,281,983.15	30.74%	16.07%	24.19%	4.53%
海外	119,802,850.12	88,533,268.28	26.1%	-9.52%	-4.45%	3.92%

公司主营业务数据统计口径在报告期发生调整的情况下，公司最近 1 年按报告期末口径调整后的主营业务数据

适用 不适用

四、资产、负债状况分析

1、资产项目重大变动情况

单位：元

	2013 年末		2012 年末		比重增减 (%)	重大变动说明
	金额	占总资产 比例 (%)	金额	占总资产 比例 (%)		
货币资金	432,986,202.29	11.18%	1,602,148,399.88	48.62%	-37.44%	年末货币资金较年初减少 72.97%，主要系公司使用闲置资金投资理财产品、委托贷款，使用募集资金建设募投项目所致。
应收账款	88,397,120.93	2.28%	88,000,735.52	2.67%	-0.39%	
存货	832,959,541.36	21.52%	527,767,871.52	16.01%	5.51%	年末存货较期初增加 57.83%，主要由于公司增加原材料储备所致。
长期股权投资	111,932,113.49	2.89%	115,025,126.73	3.49%	-0.6%	
固定资产	690,732,124.36	17.84%	346,303,268.74	10.51%	7.33%	年末固定资产较年初增加 99.46%，主要系长沙洽洽、合肥华力在建工程转固定资产及收购江苏洽康新增固定资产所致。
在建工程	258,880,217.71	6.69%	201,073,053.36	6.1%	0.59%	年末固定资产较年初增加 28.75%，主要系重庆洽洽二期项目工程增加所致。
无形资产	173,920,383.41	4.49%	109,363,888.35	3.32%	1.17%	年末无形资产较年初增加 59.03%，主

						要系阜阳洽洽购买土地使用权、收购江苏洽康新增无形资产所致。
预付账款	74,572,631.92	1.93%	117,156,362.02	3.56%	-1.63%	年末预付款项余额较年初减少 36.35%，主要系合肥华力上年预付设备款，于本年收到设备；长沙洽洽预付土地款分类至其他非流动资产所致。

2、负债项目重大变动情况

单位：元

	2013 年		2012 年		比重增减 (%)	重大变动说明
	金额	占总资产比例 (%)	金额	占总资产比例 (%)		
短期借款	450,000,000.00	11.62%	90,000,000.00	2.73%	8.89%	年末短期借款较年初增加 400.00%，主要系公司为储备存货、补充流动资金增加借款所致。
应付账款	349,756,541.95	9.03%	207,639,014.09	6.3%	2.73%	年末应付账款较年初增加 68.44%，主要系公司增加原料采购所致。
应交税费	-48,512,191.02	-1.25%	-1,274,019.89	-0.04%	-1.21%	应交税费年末较年初减少 3,707.80%，主要系本年增加原料采购，导致增值税进项税增加所致。

3、以公允价值计量的资产和负债

单位：元

项目	期初数	本期公允价值变动损益	计入权益的累计公允价值变动	本期计提的减值	本期购买金额	本期出售金额	期末数
金融资产							
1.以公允价值计量且其变动计入当期损益的金融资产(不含衍生金融资产)		73,570.00					73,570.00
上述合计	0.00	73,570.00					73,570.00
金融负债	0.00	0.00					0.00

报告期内公司主要资产计量属性是否发生重大变化

是 否

五、核心竞争力分析

多年行业积淀形成的品牌优势。消费者对休闲产品的品质的诉求越来越高，成熟品牌经历了市场的不断洗礼，有较高的市场知名度和美誉度，因此，能够获得很好的品牌背书。公司成立至今，一直坚持以“创造美味产品，传播快乐味道”为使命，经过十多年的发展，产品线日趋丰富，深受消费者的喜爱，品牌知名度和美誉度不断提升，是中国坚果炒货行业的领导品牌。

全国性的销售网络、专业性销售团队并由此形成的市场快速反应能力以及掌控能力。公司拥有全国性销售网络，拥有经验丰富的专业化营销队伍，有完善有效的营销管理体系和营销模式，市场快速反应能力强，销售规模行业第一。公司在国际市场上的影响力也在不断提升，产品远销亚、欧、美等30多个国家和地区，是出口国家最多、出口区域最广的民族品牌之一，实现了有华人的地方就有“洽洽——快乐的味道”。

行业领先的生产能力和质量控制能力。公司的生产基地形成了全国布局，并在海外形成了积极探索。公司在安徽、黑龙江、内蒙、重庆、河北、上海等地设立生产基地，销地建厂和综合厂策略相结合，形成了覆盖华东、华南、华北、西南、西北、东北市场的生产基地。实现就近供应，有效减少了运输成本，产能布局不断优化。为确保食品安全，公司在业内率先建立了以ISO9001和HACCP质量保证体系为基础的质量管理体系和食品安全管理体系。参与制定国内炒货行业第一个地方标准—《炒货食品卫生要求》

（DB34/330-2003）、主持行业标准发布《熟制豆类》（SB/T10948-2012）、参与国家标准发布《坚果与籽类炒货食品良好生产规范》（GB/T29647-2013）、负责编制《坚果炒货工艺师职业标准》、申报一项立项行业标准《坚果与籽类贮存与运输》、参与《生干坚果质量等级要求》行业规范的制订工作（内含开心果等8种坚果原料）、申请修订GB2762《食品安全国家标准 食品污染物限量》标准中生干坚果与籽类原料的重金属限量标准、修改GB2760《食品安全国家标准食品添加剂使用标准》征求意见稿，并发起行业内企业共同修改建议等等。

技术研发储备能力。休闲食品行业需求呈现出常态化消费，在健康、绿色理念上获得较大关注。消费者对休闲食品的粘性更多体现在品牌和品类上，较少体现在单一产品上。由于单价不高且产品可视性较强，消费者能够不断进行尝试新的产品，消费决策链条短，这就对休闲食品企业的技术研发能力提出了较高的要求。公司设立了安徽省休闲食品工程技术研究中心、安徽省洽洽食品设计研究院、省级企业技术中心等三座研发机构；目前，正在申报“国家级企业技术中心”。成立专业的研发机构，确保技术上的优势，截

止2013年12月31日，公司共获得各项专利技术达87项。

为进一步推进公司的信息化建设，公司在2011年上线了SAP系统，并于2012年9月成功上线。目前，SAP第二阶段已经顺利完成，在库存周转率、销售计划准确率、产销协同、资产管理细化范围上都得到了较大的提升。实现了移动办公和电子流审批，提高了工作效率和节约了资源。而且各部门能够使用系统数据，量化本部门的业务状态，进而进行业务决策。总之，公司信息化建设起步早，将在未来一段时间发挥信息化对业务、对管理的巨大作用，从而使得公司管理水平迈上一个更高的台阶。

六、投资状况分析

1、对外股权投资情况

(1) 对外投资情况

对外投资情况		
报告期投资额（元）	上年同期投资额（元）	变动幅度（%）
120,000,000.00	120,000,000.00	0%
被投资公司情况		
公司名称	主要业务	上市公司占被投资公司权益比例（%）
蔚然基金	基金投资	60%

2、委托理财、衍生品投资和委托贷款情况

(1) 委托理财情况

单位：万元

受托人名称	关联关系	是否关联交易	产品类型	委托理财金额	起始日期	终止日期	报酬确定方式	本期实际收回本金金额	计提减值准备金额（如有）	预计收益	报告期实际损益金额
上海浦东发展银行	无	否	保证收益型理财产品	15,000	2013年12月06日	2014年06月06日	保证收益型	0	0	367.5	0
中国建设银行安徽省分行	无	否	保本浮动收益型理财产品	5,000	2013年11月21日	2014年03月27日	保本浮动收益型	0	0	91.48	0
上海浦东发展银行	无	否	保证收益型理财产品	2,260	2013年11月15日	2014年05月15日	保证收益型	0	0	50.85	0

中国建设银行安徽省分行	无	否	保本浮动收益型理财产品	4,000	2013年10月12日	2014年01月14日	保本浮动收益型	0	0	53.57	0
中国光大银行	无	否	保证收益型理财产品	5,000	2013年07月05日	2014年01月08日	保证收益型	0	0	132.17	0
中信银行	无	否	保本浮动收益型、封闭型理财产品	30,000	2013年05月24日	2014年05月09日	保本浮动收益型	0	0	1,438.36	0
中江国际信托股份有限公司	无	否	集合资金信托计划	3,000	2013年02月07日	2015年02月07日	一年一次分红	0	0	540	270
光大银行合肥分行	无	否	保证收益型理财产品	10,000	2013年12月30日	2014年12月30日	保证收益型	0	0	0	0
合计				74,260	--	--	--	0	0	2,673.93	270
委托理财资金来源	闲置募集资金、闲置自有资金（购买中江国际信托股份有限公司发行的集合资金信托计划为自有资金，其余均为闲置募集资金）。										
逾期未收回的本金和收益累计金额	0										
涉诉情况（如适用）	不适用										
委托理财审批董事会公告披露日期（如有）	2013年04月09日										
	2013年02月06日										
委托理财审批股东会公告披露日期（如有）	2013年05月06日										

（2）委托贷款情况

单位：万元

贷款对象	是否关联方	贷款金额	贷款利率	担保人或抵押物	贷款对象资金用途
厦门市上好仁真食品工业有限公司	否	4,000	10%	股东陈玉仁利用所持厦门市上好仁真食品工业有限公司94%股权、股东陈莹利用所持厦门市上好仁真食品工业有限公司6%股权进行股权质押担保	用于解决经营流动资金不足问题，不得挪作他用
合肥兴泰资产管理有限公司	否	20,000	9%	合肥兴泰控股集团	用于解决经营流

				有限公司提供连带责任担保	动资金不足问题，不得挪作他用
南翔万盛（芜湖）文化产业有限公司	否	6,000	10%	安徽新安金融集团股份有限公司提供连带责任担保	用于解决经营流动资金不足问题，不得挪作他用
合计	--	30,000	--	--	--
展期、逾期或诉讼事项（如有）	无				
展期、逾期或诉讼事项等风险的应对措施（如有）	无				
委托贷款审批董事会公告披露日期（如有）	2013年07月26日				
	2013年06月27日				
	2013年01月08日				
委托贷款审批股东会公告披露日期（如有）	2013年07月15日				

3、募集资金使用情况

(1) 募集资金总体使用情况

单位：万元

募集资金总额	188,840
报告期投入募集资金总额	32,458.38
已累计投入募集资金总额	98,015.59
报告期内变更用途的募集资金总额	0
累计变更用途的募集资金总额	0
累计变更用途的募集资金总额比例（%）	0%
募集资金总体使用情况说明	

(2) 募集资金承诺项目情况

单位：万元

承诺投资项目和超募资金投向	是否已变更项目(含部分变更)	募集资金承诺投资总额	调整后投资总额(1)	本报告期投入金额	截至期末累计投入金额(2)	截至期末投资进度(%) (3) = (2)/(1)	项目达到预定可使用状态日期	本报告期实现的效益	是否达到预计效益	项目可行性是否发生重大变化
承诺投资项目										
哈尔滨洽洽食品有限公司食品加工项目	否	27,539.5	27,539.5	5,088.91	19,231.52	69.83%	2013年05月	1,700.81	是	否
内蒙古原料基地建设	否	9,262.07	9,262.07	293.89	2,639.97	28.5%	2012年09	268	否	否

项目							月			
食品生产工艺提升及自动化项目	否	12,204.6	12,204.6	333.73	7,071.94	57.94%	2013年10月	0	否	否
供产销全流程业务信息平台建设项目	否	2,998.73	2,998.73		2,998.73	100%	2013年10月	0	否	否
								0		
承诺投资项目小计	--	52,004.9	52,004.9	5,716.53	31,942.16	--	--	1,968.81	--	--
超募资金投向										
长沙洽洽食品有限公司食品加工项目	否	31,064.2	31,064.2	10,381.52	29,296.78	94.31%	2013年03月	485.3	否	否
上海奥通国际贸易有限公司	否	5,000	5,000					0		
新疆原料基地建设项目	否	16,892	16,892	2,764.69	3,017.3	17.86%				
供产销全流程业务信息平台建设项目	否	2,036.59	2,036.59	858.45	2,022.16	99.29%	2013年10月			
收购江苏洽康食品有限公司项目	否	9,600	9,600	9,600	9,600	100%		114		
改造总部生产基地项目	否	8,541.26	8,541.26	3,137.19	3,137.19	36.37%	2014年07月			
归还银行贷款（如有）	--	19,000	19,000		19,000	100%	--	--	--	--
超募资金投向小计	--	92,134.05	92,134.05	26,741.85	66,073.43	--	--	599.3	--	--
合计	--	144,138.95	144,138.95	32,458.38	98,015.59	--	--	2,568.11	--	--
未达到计划进度或预计收益的情况和原因（分具体项目）	<p>内蒙古原料基地建设项目：内蒙古原料基地项目主要是建设原料仓库和风选、手选及烘干车间，从而确保公司产品“保鲜”战略的落实，提高公司葵花籽原料供应的质量和原料存储的安全性；但在实施过程中，因内蒙古五原周边的病虫害增加、目前无优良品种，造成原料种植面积减少，原有瓜子品质退化，公司对该地区减少了的采购量，公司暂时放缓了基地建设项目的进度；</p> <p>哈尔滨洽洽食品有限公司食品加工项目：由于项目涉及到生产厂房、配套原料仓库、办公用房、附属配套等诸多基建工程，受东北施工季节影响，项目进度受到一定的影响；油炸类新生产线项目因受公司整体市场策略的影响，为避免固定资产投资出现较长时间的闲置，经评审，将该豆类项目的建设时间适当推迟，2013年底，公司决定将豆类产品作为东北区域今年主力产品进行市场推广，目前该项目已完成前期准备工作，进入可实施阶段。计划2014年12月份达到预定可使用状态；</p> <p>食品生产工艺提升及自动化项目：食品工艺提升和自动化需要进口国外的先进设备，其中部分关键设备为非标设备，需要定制建造且制造周期较长，未能在规定时间内及时到位，进而导致改造项目因关键设备未到影响整体进度；项目涉及到对车间自动化、工艺设备的改造，为避免对生产的影响，采用了规划分批进行的模式，预计2015年12月达到预定可使用状态；</p> <p>新疆原料基地建设项目：本项目力图建成国内先进的仓储和风选加工车间，所以在项目的实施过程中，需要借鉴和学习国外先进的农产品仓储和保鲜经验；由于部分设备需要在海外定制完成，与供应商进行技术方案的设计、谈判占用了较长时间，而且受外部环境的影响，公司相关设备进口</p>									

	以及国外技术引进和消化上有不可预计的时间差；外部技术人员来华时间节点受不可控因素影响，导致有关进展耽误；另外该项目还受到当地自然灾害天气多、施工人员短缺、新园区基础建设薄弱等不利因素的影响，这在一定程度上延缓了该项目的建设进度。公司已根据实际情况在项目安排、资源配置等方面做了相应的调整，预计该项目于 2014 年 12 月底完成达到预定可使用状态。
项目可行性发生重大变化的情况说明	无
超募资金的金额、用途及使用进展情况	适用 根据 2011 年 3 月 16 日第一届董事会第十五次会议决议：使用超募资金中的 19,000.00 万元人民币提前偿还银行贷款；使用超募资金中的 31,064.20 万元人民币投资长沙洽洽食品有限公司食品加工项目，截至 2013 年 12 月 31 日，已累计使用 29,296.78 万元。根据 2011 年 10 月 25 日第二届董事会第四次会议决议：使用超募资金中的 5,000.00 万元人民币投资设立全资子公司上海奥通国际贸易有限公司；使用超募资金中的 16,892.00 万元人民币投资新疆原料基地建设项目，截至 2013 年 12 月 31 日，已累计使用 3,017.30 万元。根据 2012 年 5 月 24 日第二届董事会第七次会议决议，使用超募资金中的 2,036.59 万元人民币投资供产销全流程业务信息平台建设项目，截至 2013 年 12 月 31 日，已累计使用 2,022.16 万元。根据 2013 年 4 月 8 日第二届董事会第十四次会议决议：使用超募资金中的 8,541.26 万元人民币改造公司总部生产基地项目，截至 2013 年 12 月 31 日，已累计使用 3,137.19 万元。根据 2013 年 8 月 19 日第二届董事会第十八次会议决议：使用超募资金中的 9,600.00 万元人民币收购江苏洽康食品有限公司 60% 股权，截至 2013 年 12 月 31 日，已累计使用 9,600.00 万元。
募集资金投资项目实施地点变更情况	不适用。
募集资金投资项目实施方式调整情况	不适用。
募集资金投资项目先期投入及置换情况	适用。 募集资金到位前，截至 2011 年 2 月 24 日止，本公司利用自筹资金对募集资金项目累计已投入 14,521.15 万元，募集资金到位后，经公司第一届董事会第十五次会议审议并通过了《关于使用募集资金置换预先已投入募集资金投资项目的自筹资金的议案》，公司以募集资金置换预先已投入募集资金投资项目的自筹资金 14,521.15 万元。
用闲置募集资金暂时补充流动资金情况	不适用。
项目实施出现募集资金结余的金额及原因	不适用。
尚未使用的募集资金用途及去向	尚未使用的募集资金存放于公司募集资金专户、以七天通知存款及定期存款的形式进行存放和投资或委托投资于银行保证收益型、保本浮动收益型理财产品并进行管理。
募集资金使用及披露中存在的问题或其他情况	无。

(3) 募集资金变更项目情况

单位：万元

变更后的项目	对应的原承诺项目	变更后项目拟投入募集资金总额(1)	本报告期实际投入金额	截至期末实际累计投入金额(2)	截至期末投资进度(%) (3)=(2)/(1)	项目达到预定可使用状态日期	本报告期实现的效益	是否达到预计效益	变更后的项目可行性是否发生重大变化
合计	--	0	0	0	--	--	0	--	--
变更原因、决策程序及信息披露情况说明(分具体项目)			不适用						

4、主要子公司、参股公司分析

主要子公司、参股公司情况

单位：元

公司名称	公司类型	所处行业	主要产品或服务	注册资本	总资产	净资产	营业收入	营业利润	净利润
南部洽洽	子公司	食品销售	批发、零售；	5,000,000	174,401,205.45	114,639,750.02	1,171,718,450.70	111,292,879.43	99,878,756.52
北方洽洽	子公司	食品销售	批发、零售；	5,000,000	61,620,261.19	27,030,769.86	513,705,888.07	16,695,895.91	17,896,484.59
阜阳洽洽销售	子公司	食品销售	批发、零售；	5,000,000	57,710,117.52	36,428,964.11	487,181,153.06	34,905,907.75	27,205,475.41

主要子公司、参股公司情况说明

报告期内取得和处置子公司的情况

√ 适用 □ 不适用

公司名称	报告期内取得和处置子公司目的	报告期内取得和处置子公司方式	对整体生产和业绩的影响
上海迅荣投资有限公司	投资管理	新设立	尚未产生重大影响
甘南县洽洽食品有限公司	实现原料基地项目	新设立	尚未产生重大影响
江苏洽康食品有限公司	拓展产品品项	对外收购	尚未产生重大影响
广西坚果派农业有限公司	树坚果种植	新设立	尚未产生重大影响
昌吉州龙地农业有限公司	实现原料基地项目	新设立	尚未产生重大影响

七、公司控制的特殊目的主体情况

报告期内，公司无控制的特殊目的主体。

八、公司未来发展的展望

一、所处行业的发展趋势和面临的市场竞争格局

近年来，随着生活水平的不断提高，休闲食品作为一种生活方式将被更多的人群接受，儿童、年轻人以及中老年人都会成为休闲食品的消费者，休闲食品正在逐渐成为人们日常生活中的必备品，同时消费者也会对产品的营养、品牌和品位提出更高的要求，休闲食品也因此出现更多的细分市场，种类越来越丰富；我国的城镇化建设仍然有很大的空间，伴随着人均可支配收入的提高、消费结构的升级、生活品质追求，大量的城镇人口将为我国的休闲食品行业的发展提供广阔的市场空间；而且国内新产品以及进口产品的热销，说明消费者的强劲需求还是没有被满足。

但是从另一方面来看，随着中国市场的不断放宽准入，越来越多的国际休闲食品品牌进入中国市场，各类进口食品在中国一线城市蔚然成风。国内休闲品牌企业将会面临更多的竞争压力。而且民众食品卫生安全意识正在逐步加强，社会大众对于食品安全的警惕性大大提高，这要求食品企业要不断地加强食品卫生安全方面的技术改进和体制建设。

总体看来，行业处在消费升级阶段，市场仍处在上升期，有利于企业市场的拓展，而且消费者对休闲产品的品质的诉求越来越高，成熟品牌经历了市场的不断洗礼，有较高的市场知名度和美誉度，因此，能够获得很好的品牌背书。所以在机遇和挑战并存的2014年乃至未来更长一段时间，公司就需要在夯实坚果炒货行业基础条件下，做好细分行业的拓展，新产品的研发销售，满足消费者不断变化的消费需求，并在一定程度上引领行业消费趋势。在企业内部做好质量管理，严把质量关，将食品安全当成关系企业发展生死存亡的第一要素。总之，公司将在巨大的行业前景面前，外塑品牌形象，内强管理素质，保持销售业绩的稳步提升和市场规模的继续扩大，维护好坚果炒货行业的龙头地位，并逐步向休闲食品行业大类延伸。

二、公司发展战略

公司将继续以坚果炒货业务为核心，加强渠道精耕以及直营渠道建设的力度，并为公司的新产品构筑更加有效的通路；做好上游产业链条的延伸，为企业发展提供稳定优质的原料来源；不断巩固国内市场领先地位、大力拓展海外市场的开发，使“洽洽—快乐的味道”传播的范围更广，为更多国家的人们所喜爱；同时，公司还将通过适当的参股、控股、合作开发的方式进入相关细分行业，实现基于休闲食品乃至食品行业的有限多元延伸；公司将密切关注市场的需求动态调整，构筑产品、品牌、渠道三力的良好互相驱动机制，成为真正的休闲食品行业综合提供商。

三、2014年主要经营计划和目标

（1）经营中心管理模式的有效运行

始自2013年的管理体制变更，将公司划分为华东、华南、华西、华北四大经营中心，充分授权经营，需要在2014年继续贯彻细化，并发挥效用。公司对四个经营中心以及饮品、海外、电商下放权利，在营销规划、财务支出、人事管理等方面给予充分的授权，以提高业务效率。资源下放后，区域有更多空间可整合资源挖掘自有市场潜力，这样从组织结构、产销协同及责权利上能够有利于啵乐冻等诸多后续新品的重新定位及策划、海外产品的更好引进、电商业务的拓展。

（2）人力资源管理能力提升，为企业发展提供智力支持

深入与IBM的合作，继续推进“组织与人力资源管理转型”项目；配合IBM项目，梳理公司文化、价值观体系，有效开展落地计划；PBC（个人绩效承诺）绩效管理的落实、推进、评估，形成明确的责任划分和考核指标细化；

（3）渠道精耕精进，培育优质客户，强化对产品发展的推力

公司2014年将对已执行精耕城市做精、做透、做深，同时做好精耕经验积累、人才储备；推进精耕城市发展进度，优化和推进深度分销模式，进一步提高精耕城市终端网点覆盖率；为提高管理效率，对市场按照城市、渠道、办事处等进行分级，提高层次管理的能力、构建良性的市场秩序，稳定价盘、形成合理利润。进一步完善公司的防窜货系统，构筑良好有序的市场环境。

（4）原料基地建设要上一个台阶

2014年进一步推进原料基地建设项目。1) 进一步推进国葵及树坚果项目的基地建设；2) 尝试原料的海外贸易业务；3) 开发出若干有行业前景的原料新品种，推广几个有现有市场需求旺盛的原料品种。争取尽快建立与公司规模与行业地位相匹配的原料基地，令公司原料基地供应比率达到40%以上。

（5）产品优化升级

如前所述，随着收入水平的提高，消费者对食品的品质要求也越来越高，产品的优化升级势在必行。公司已从原料基地建设、原料采购控制、研发、生产、质量检验、市场推广等方面制定和实施产品品质升级、产品结构升级各项举措。

（6）加快技术创新

要有灵活的创新机制，卓越意识的理念，服务于生产、市场，充分的研究市场，开发出顾客忠诚度高的产品。公司研发在2014年要争取做到上市一批、储备一批、研究一批产品。

(7) 适度开展资本运作，加快公司的外延性增长的步伐

在收购成功的基础上，加强经验总结、投后管理，充分发挥上市公司的优势，借力资本运作的平台优势，建立产业链综合优势，增强公司竞争力；通过全球化资本运作，优化业务结构，推动国内外的产业布局。

四、公司的主要竞争优势、风险分析及对策

公司自成立以来一直专注于休闲食品行业发展，多年的行业发展积淀，成就了坚果炒货行业的领导品牌、形成了覆盖全国的销售渠道、并在海外市场进行了有效的突破、产业链条进一步完善，但公司发展仍然存在一些问题和瓶颈：

首先，食品安全成为全社会广泛关注的焦点问题，食品企业就需要在食品安全上承担的更多的社会责任，增加了企业经营的风险因素。公司将会一如既往的将食品安全作为企业的头等大事，严控产品质量，严把原料采购、产品生产、物流、仓储等环节，坚决贯彻执行ISO9001和HACCP为基础的质量管理体系和食品安全管理体系，完善产品溯源机制和应急预案机制，做到食品安全无死角，质量管控严格要求，做消费者喜爱、放心的食品提供者，发挥行业龙头带动作用。

其次，休闲食品行业的需求处于不断的变化当中，多元化、高档化的确实很明显，但是公司产品品项不够丰富，传统产品占据了主导地位。基于此，公司将在2014年乃至未来一段时间内开展基于市场、基于消费者健康及消费需求为导向进行新产品品项的开发研究，加大研发目标的量化和考核机制，争取为企业提供拳头产品。通过在休闲食品细分行业内进行有力的拓展，将坚果炒货行业的优秀的经验进行有效的嫁接，形成管理效应溢出。通过自身研发、合作共同开发、股权投资相关企业等多种形式，开发出符合市场预期的产品，更好的满足消费者的需求。

第三，企业快速业务发展和人才梯队建设的匹配度不是很高，新业务、新产品相关人才短板急需突破。公司将通过外部引进和内部培养相结合，形成全方位的人才梯队，通过建立健全员工成长计划和培训计划，提升现有人员的能力，着力做到人员梯队建设满足于公司规模扩张的需求，提高关键岗位的人岗匹配度，建立一个开放式的组织人力资源体系，使之与休闲食品战略匹配。

第四，2014年外部经济环境面临着诸多不确定性，西方国家的贸易壁垒将会更加严重，人民币对主要货币的汇率浮动导致的汇兑损失，公司海外业务将会面临着一定的波动影响。基于此，公司将会采用“固本强基、视野全球、模式创新 渐进推动”的策略，在风险可控的基础上，做好海外建厂、生产、销售的

前期可行性研究，通过独资、合资或并购、品牌授权、OEM等资本运作方式，完成海外产供销布局雏形，让公司真正走出去。

九、董事会、监事会对会计师事务所本报告期“非标准审计报告”的说明

不适用。

十、与上年度财务报告相比，会计政策、会计估计和核算方法发生变化的情况说明

与上年度财务报告相比，本年度公司会计政策、会计估计和核算方法未发生变化。

十一、报告期内发生重大会计差错更正需追溯重述的情况说明

报告期内，公司未发生重大会计差错更正需追溯重述的情况。

十二、与上年度财务报告相比，合并报表范围发生变化的情况说明

本年新设子公司或孙公司纳入合并报表范围，具体如下：上海迅荣投资有限公司、甘南县洽洽食品有限公司、江苏洽康食品有限公司、广西坚果派农业有限公司、昌吉州龙地农业有限公司（孙公司）。

十三、公司利润分配及分红派息情况

报告期内利润分配政策特别是现金分红政策的制定、执行或调整情况

适用 不适用

公司近 3 年（含报告期）的利润分配预案或方案及资本公积金转增股本预案或方案情况

（1）2011年半年度利润分配方案：公司以截止2011年6月30日总股本200,000,000股为基数，向全体股东每10股派7元（含税）现金股利，共派发现金股利140,000,000元，剩余可分配利润结转至下一年度；同时以资本公积金向全体股东每10股转增3股，公积金转增股本方案实施后，公司总股本由200,000,000股增加至260,000,000股；

（2）2011年年度利润分配方案：公司以截止2011年12月31日总股本260,000,000 股为基数每10股派发现金股利 7元（含税），合计应当派发现金股利182,000,000元。剩余未分配利润91,178,113.43元，结转下年度分配；同时以资本公积金向全体股东每10股转增3股，公积金转增股本方案实施后，公司总股本由260,000,000股增加至338,000,000股；

（3）2012年度利润分配方案：公司以截止2012年12月31日总股本338,000,000股为基数，向全体股东

每10股派7元（含税）现金股利，合计应当派发现金股利236,600,000元；

（4）2013年度利润分配预案：公司以截止2013年12月31日总股本338,000,000股为基数，向全体股东每10股派5元（含税）现金股利，合计应当派发现金股利 169,000,000 元。

公司近三年现金分红情况表

单位：元

分红年度	现金分红金额（含税）	分红年度合并报表中归属于上市公司股东的净利润	占合并报表中归属于上市公司股东的净利润的比率（%）
2013年	169,000,000.00	255,181,899.37	66.23%
2012年	236,600,000.00	283,147,759.34	83.56%
2011年	182,000,000.00	212,840,007.15	85.51%

公司报告期内盈利且母公司未分配利润为正但未提出现金红利分配预案

适用 不适用

十四、本报告期利润分配及资本公积金转增股本预案

每 10 股送红股数（股）	0
每 10 股派息数（元）（含税）	5.00
分配预案的股本基数（股）	338,000,000
现金分红总额（元）（含税）	169,000,000.00
可分配利润（元）	223,992,650.64
现金分红占利润分配总额的比例（%）	100%
现金分红政策：	
利润分配或资本公积金转增预案的详细情况说明	
<p>经华普天健会计师事务所（特殊普通合伙）审计确认，公司（母公司）2013年度实现净利润192,965,389.07元；根据《公司章程》规定，按10%提取法定盈余公积金计19,296,538.91（母公司），加上年度未分配利润286,923,800.48元，减去2013年已分配利润236,600,000元，期末可供投资者分配的利润为223,992,650.64元。公司拟按2013年末总股本338,000,000股为基数，每10股派发现金股利5元（含税），合计应当派发现金股利169,000,000.00元。剩余未分配利润54,992,650.64元，结转下年度分配。</p>	

十五、社会责任情况

公司已编制了《2013年度社会责任报告》并披露，详见2014年4月10日巨潮资讯网(www.cninfo.com.cn)。

上市公司及其子公司是否属于国家环境保护部门规定的重污染行业

是 否 不适用

上市公司及其子公司是否存在其他重大社会安全问题

是 否 不适用

报告期内是否被行政处罚

是 否 不适用

十六、报告期内接待调研、沟通、采访等活动登记表

接待时间	接待地点	接待方式	接待对象类型	接待对象	谈论的主要内容及提供的资料
2013年01月04日	公司会议室	实地调研	机构	朱雀投资	公司近期生产经营情况、新产品开发情况、公司发展战略、募投项目建设情况，未提供资料。
2013年01月17日	公司会议室	实地调研	机构	诺安基金	公司近期生产经营情况、新产品开发情况、公司发展战略、募投项目建设情况，未提供资料。
2013年04月12日	公司会议室	实地调研	机构	博时基金，交银基金，华夏基金，国海基金，华商基金，平安资管，南方基金，宝盈基金，富国基金，交银施罗德，融通，国金证券，上海冠俊投资，东方证券等	公司近期生产经营情况、近期财务状况、新产品开发与销售情况、公司发展战略、募投项目建设情况，未提供资料。
2013年06月18日	公司会议室	实地调研	机构	海富通基金，长江证券，长盛基金	公司近期生产经营情况、新产品开发情况、公司发展战略、募投项目建设情况，未提供资料。
2013年10月25日	公司会议室	实地调研	机构	信达证券，惠理基金，泽熙投资，加银基金，国泰君安，中投证券，博时基金，银华基金，中邮基金，鹏华基金等	公司近期生产经营情况、近期财务状况、新产品开发与销售情况、公司发展战略、募投项目建设情况，未提供资料。
2013年11月13日	公司会议室	实地调研	机构	华安证券，财通基金，古韵投资，信达证券，泰康资产，宝盈基金，诺安基金，朱雀投资，华富基金，银河基金。	公司近期生产经营情况、新产品开发情况、公司发展战略、募投项目建设情况，未提供资料。
2013年12月19日	公司会议室	实地调研	机构	广发证券，万家基金，光大永明资管，国联安基金。	公司近期生产经营情况、新产品开发情况、公司发展战略、募投项目建设情况，未提供资料。

第五节 重要事项

一、重大诉讼仲裁事项

适用 不适用

本报告期公司无重大诉讼、仲裁事项。

二、媒体质疑情况

适用 不适用

本报告期公司无媒体普遍质疑事项。

三、控股股东及其关联方对上市公司的非经营性占用资金情况

单位：万元

股东或关联人名称	占用时间	发生原因	期初数	报告期新增占用金额	报告期偿还总金额	期末数	预计偿还方式	预计偿还金额	预计偿还时间(月份)
合计			0	0	0	0	--	0	--
期末合计值占最近一期经审计净资产的比例(%)									0%

四、破产重整相关事项

报告期内，公司未发生破产重整相关事项。

五、资产交易事项

1、收购资产情况

交易对方或最终控制方	被收购或置入资产	交易价格(万元)	进展情况(注2)	对公司经营的影响(注3)	对公司损益的影响(注4)	该资产为上市公司贡献的净利润占净利润总额的比率(%)	是否为关联交易	披露日期(注5)	披露索引
江苏小康食品有限公司、韩圣	江苏洽康食品有限公司 60%	9,600	2013年9月完成江苏洽康股	对江苏洽康控股股权的收购,能够完成	自购买日起至报告期	0.45	否	2013年08月20日	详见2013年8月20日刊登在《证券时报》、《中国证券报》、《上海

波	股权		权变更工商登记变更已经完成。	公司在调味品行业的战略进入,实现公司在大食品行业产业链的延伸。	未为上市公司贡献净利润 114 万元。				证券报》和巨潮资讯网 (www.cninfo.com.cn) 的《关于收购江苏洽康食品有限公司 60% 股权的公告》(公告编号: 2013-050)。
---	----	--	----------------	---------------------------------	---------------------	--	--	--	---

2、企业合并情况

公司于 2013 年 10 月 24 日召开第二届董事会第十九次会议审议通过了使用自有资金人民币 700 万元,与广西上品坚果产业有限公司共同投资设立控股子公司“广西坚果派农业有限公司”,公司持有广西坚果派 70% 的股权。详见 2013 年 10 月 25 日刊登在《证券时报》、《中国证券报》、《上海证券报》和巨潮资讯网 (www.cninfo.com.cn) 的《关于关于设立控股子公司的公告》(公告编号: 2013-059)。

六、公司股权激励的实施情况及其影响

截至报告期末,公司未实施股权激励。

七、重大关联交易

1、与日常经营相关的关联交易

无。

2、资产收购、出售发生的关联交易

无。

3、共同对外投资的重大关联交易

无。

4、关联债权债务往来

是否存在非经营性关联债权债务往来

是 否

5、其他重大关联交易

不适用。

八、重大合同及其履行情况

1、托管、承包、租赁事项情况

(1) 托管情况

托管情况说明

报告期内，公司无托管事项。

为公司带来的损益达到公司报告期利润总额 10% 以上的项目

适用 不适用

(2) 承包情况

承包情况说明

报告期内，公司无承包事项。

为公司带来的损益达到公司报告期利润总额 10% 以上的项目

适用 不适用

(3) 租赁情况

租赁情况说明

不适用。

为公司带来的损益达到公司报告期利润总额 10% 以上的项目

适用 不适用

2、担保情况

无。

九、承诺事项履行情况

1、公司或持股 5% 以上股东在报告期内发生或以前期间发生但持续到报告期内的承诺事项

承诺事项	承诺方	承诺内容	承诺时间	承诺期限	履行情况
股改承诺	/	/	/	/	/
收购报告书或权益变动报告书中所作承诺	/	/	/	/	/
资产重组时所作承诺	/	/	/	/	/
首次公开发行或再融资时所作承诺	公司实际控制人陈先保先生，公司控股股东合	自股票上市之日起三十六个月内，不转让或委托他人管理其本次发行前持有的公司股份，也不由本公司收购该部分股份；自股票上市之日起十二个月内，不	2011 年 01 月 20 日	三十六月	上述承诺事项得到严格执行。

	肥华泰集团股份有，公司其他股东，公司董事、监事及高级管理人员。	转让其本次发行前持有的公司股份；前述承诺期满后，在其任职期间每年转让的股份不超过其所持公司股份总数的百分之二十五，离职后半年内不转让其持有的公司股份；在申报离任六个月后的十二个月内，通过证券交易所挂牌交易出售公司股票数量占其所持有公司股票总数的比例不超过 50%；"本人及本人将来可能控制的其他企业不会从事与发行人构成实质性竞争的业务，并保证不直接或间接从事、参与或进行与发行人生产、经营相竞争的任何活动，不利用对发行人的持股关系进行损害发行人及发行人其他股东利益的经营活动。本人若违反上述承诺，则因此而取得的相关收益将全部归公司所有，若给公司造成损失，将给予足额赔偿。"			
其他对公司中小股东所作承诺	不适用	不适用		不适用	不适用
承诺是否及时履行	是				
未完成履行的具体原因及下一步计划（如有）	不适用				

2、公司资产或项目存在盈利预测，且报告期仍处在盈利预测期间，公司就资产或项目达到原盈利预测及其原因做出说明

不适用。

十、聘任、解聘会计师事务所情况

现聘任的会计师事务所

境内会计师事务所名称	华普天健会计师事务所(特殊普通合伙)
境内会计师事务所报酬（万元）	110
境内会计师事务所审计服务的连续年限	13
境内会计师事务所注册会计师姓名	张婕、宁云、郑贤中
境外会计师事务所名称（如有）	无
境外会计师事务所报酬（万元）（如有）	无
境外会计师事务所审计服务的连续年限（如有）	无
境外会计师事务所注册会计师姓名（如有）	无

当期是否改聘会计师事务所

是 否

聘请内部控制审计会计师事务所、财务顾问或保荐人情况

适用 不适用

十一、监事会、独立董事（如适用）对会计师事务所本报告期“非标准审计报告”的说明

不适用。

十二、处罚及整改情况

整改情况说明

适用 不适用

董事、监事、高级管理人员、持股 5% 以上的股东涉嫌违规买卖公司股票且公司已披露将收回涉嫌违规所得收益的情况

适用 不适用

十三、年度报告披露后面临暂停上市和终止上市情况

不适用。

十四、其他重大事项的说明

报告期内，公司未发生《证券法》第六十七条、《上市公司信息披露管理办法》第三十条所列的重大事件，以及公司董事会判断为重大事件的事项。

十五、公司子公司重要事项

报告期内，公司的子公司无重大事项。

十六、公司发行公司债券的情况

截至报告期末，公司未发行公司债券。

第六节 股份变动及股东情况

一、股份变动情况

股份变动的原因

适用 不适用

股份变动的批准情况

适用 不适用

股份变动的过户情况

适用 不适用

股份变动对最近一年和最近一期基本每股收益和稀释每股收益、归属于公司普通股股东的每股净资产等财务指标的影响

适用 不适用

公司认为必要或证券监管机构要求披露的其他内容

适用 不适用

二、证券发行与上市情况

1、报告期末近三年历次证券发行情况

股票及其衍生证券名称	发行日期	发行价格（或利率）	发行数量	上市日期	获准上市交易数量	交易终止日期
股票类						
洽洽食品	2011年02月21日	40	50,000,000	2011年03月02日	50,000,000	
可转换公司债券、分离交易可转债、公司债类						
权证类						

前三年历次证券发行情况的说明

经中国证券监督管理委员会证监许可[2011]198号文核准，首次向中国境内社会公众公开发行人民币普通股5,000万股，每股发行价为人民币40元。公司股票于2011年3月2日在深圳证券交易所正式挂牌交易，本次发行属于公司首次公开募股发行（IPO）。

2、公司股份总数及股东结构的变动、公司资产和负债结构的变动情况说明

不适用。

3、现存的内部职工股情况

内部职工股的发行日期	内部职工股的发行价格（元）	内部职工股的发行数量（股）
现存的内部职工股情况的说明	报告期内，公司无内部职工股。	

三、股东和实际控制人情况

1、公司股东数量及持股情况

单位：股

报告期末股东总数	13,995	年度报告披露日前第 5 个交易日末股东总数	14,479					
持股 5% 以上的股东或前 10 名股东持股情况								
股东名称	股东性质	持股比例（%）	报告期末持股数量	报告期内增减变动情况	持有有限售条件的股份数量	持有无限售条件的股份数量	质押或冻结情况	
							股份状态	数量
合肥华泰集团股份有限公司	境内非国有法人	48.75%	164,775,000	不变	164,775,000	0	质押	93,130,000
万和投资有限公司	境外法人	12%	40,560,000	不变	40,560,000	0		
新疆华元股权投资合伙企业（有限合伙）	其他	7.5%	25,350,000	不变	25,350,000	0	质押	24,000,000
中国消费品投资公司	境内非国有法人	6.75%	22,815,000	不变	22,815,000	0		
中国工商银行—博时精选股票证券投资基金	其他	2.37%	8,005,195	减少	0	8,005,195		
中国工商银行—国投瑞银稳健增长灵活配置混合型证券投资基金	其他	1.43%	4,834,545	增加	0	4,834,545		
交通银行—中海优质成长证券投资基金	其他	1.41%	4,771,181	增加	0	4,771,181		
泰康人寿保险股份有限公司—分红—个人分红—019L-FH002 深	其他	0.78%	2,628,508	增加	0	2,628,508		
中国工商银行—南方绩优成长股票型证券投资基金	其他	0.54%	1,828,259	增加	0	1,828,259		
交通银行—汇丰晋	其他	0.49%	1,653,599	增加	0	1,653,599		

信龙腾股票型开放式证券投资基金							
战略投资者或一般法人因配售新股成为前 10 名股东的情况（如有）（参见注 3）	无						
上述股东关联关系或一致行动的说明	公司持股 5% 以上的股东中，公司控股股东合肥华泰集团股份有限公司和新疆华元股权投资合伙企业（有限合伙）是一致行动人。						
前 10 名无限售条件股东持股情况							
股东名称	报告期末持有无限售条件股份数量	股份种类					
		股份种类	数量				
中国工商银行—博时精选股票证券投资基金	8,005,195	人民币普通股	8,005,195				
中国工商银行—国投瑞银稳健增长灵活配置混合型证券投资基金	4,834,545	人民币普通股	4,834,545				
交通银行—中海优质成长证券投资基金	4,771,181	人民币普通股	4,771,181				
泰康人寿保险股份有限公司—分红—个人分红-019L-FH002 深	2,628,508	人民币普通股	2,628,508				
中国工商银行—南方绩优成长股票型证券投资基金	1,828,259	人民币普通股	1,828,259				
交通银行—汇丰晋信龙腾股票型开放式证券投资基金	1,653,599	人民币普通股	1,653,599				
融通新蓝筹证券投资基金	1,600,000	人民币普通股	1,600,000				
梁灼平	1,210,815	人民币普通股	1,210,815				
中国工商银行—诺安股票证券投资基金	1,199,751	人民币普通股	1,199,751				
同益证券投资基金	1,041,842	人民币普通股	1,041,842				
前 10 名无限售流通股股东之间，以及前 10 名无限售流通股股东和前 10 名股东之间关联关系或一致行动的说明	对前 10 名无限售条件股东，本公司未知是否存在关联关系，也未知是否属于《上市公司股东持股变动信息披露管理办法》中规定的一致行动人。						

公司股东在报告期内是否进行约定购回交易

是 否

2、公司控股股东情况

法人

控股股东名称	法定代表人/单位负责人	成立日期	组织机构代码	注册资本	主要经营业务
--------	-------------	------	--------	------	--------

合肥华泰集团股份有限公司	陈先保	1998 年 02 月 28 日	70503822-8	81900 万元	实业投资；股权管理；农副产品（除粮油、棉）、电线电缆、机电设备等销售。
经营成果、财务状况、现金流和未来发展战略等	2013 年，合肥华泰集团股份有限公司总体业绩较好，总营业收入超过 40 亿元，收入增长保持稳定，总资产规模超过 110 亿元，收益稳步增长。集团母公司利用财务杠杆效益，适时开展投融资业务，以实现集团业务的稳健发展。				
控股股东报告期内控股和参股的其他境内外上市公司的股权情况	无。				

控股股东报告期内变更

适用 不适用

3、公司实际控制人情况

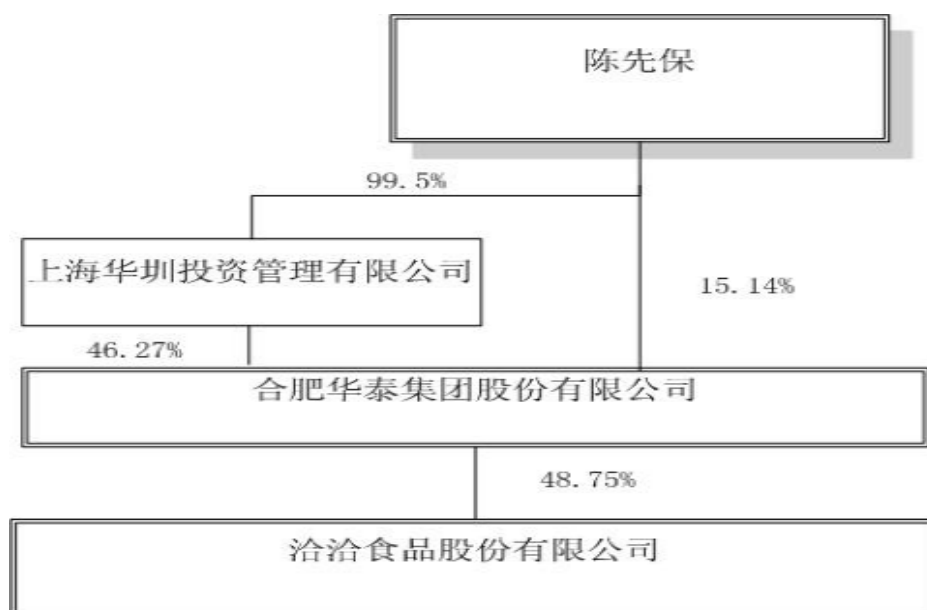
自然人

实际控制人姓名	国籍	是否取得其他国家或地区居留权
陈先保	中国	否
最近 5 年内的职业及职务	企业管理；合肥华泰集团股份有限公司董事长、洽洽食品股份有限公司董事长	
过去 10 年曾控股的境内外上市公司情况	无	

实际控制人报告期内变更

适用 不适用

公司与实际控制人之间的产权及控制关系的方框图



实际控制人通过信托或其他资产管理方式控制公司

适用 不适用

4、其他持股在 10%以上的法人股东

法人股东名称	法定代表人/ 单位负责人	成立日期	组织机构代码	注册资本	主要经营业务或管理 活动
万和投资有限公司	扬基锁	2010 年 01 月 19 日	1567229	5 万美元	投资

四、公司股东及其一致行动人在报告期提出或实施股份增持计划的情况

无。

第七节 董事、监事、高级管理人员和员工情况

一、董事、监事和高级管理人员持股变动

姓名	职务	任职状态	性别	年龄	任期起始日期	任期终止日期	期初持股数 (股)	本期增持 股份数量 (股)	本期减持 股份数量 (股)	期末持股 数 (股)
陈先保	董事长	现任	男	55	2011年07月06日	2014年07月06日	0	0	0	0
陈冬梅	董事、总经理	现任	女	42	2011年07月06日	2014年07月06日	0	0	0	0
李振武	董事、副总经理	现任	男	43	2011年07月06日	2014年07月06日	0	0	0	0
宋向前	董事	现任	男	43	2011年07月06日	2014年07月06日	0	0	0	0
宣礼凤	董事	现任	女	49	2011年07月06日	2014年07月06日	0	0	0	0
杨基锁	董事	现任	男	39	2011年07月06日	2014年07月06日	0	0	0	0
鲁炜	独立董事	现任	男	57	2011年07月06日	2014年07月06日	0	0	0	0
李明发	独立董事	现任	男	51	2011年07月06日	2014年07月06日	0	0	0	0
姚禄仕	独立董事	现任	男	52	2011年07月06日	2014年07月06日	0	0	0	0
宋玉环	监事	现任	女	40	2013年05月03日	2014年07月06日	0	0	0	0
汪艳萍	原监事	离任	女	51	2011年07月06日	2013年05月03日	0	0	0	0
项良宝	监事	现任	男	42	2011年07月06日	2014年07月06日	0	0	0	0
王树红	监事	现任	女	46	2011年07月06日	2014年07月06日	0	0	0	0
孙光云	副总经理	现任	女	43	2013年04月08日	2014年07月06日	0	0	0	0
巢骏	副总经理	现任	男	45	2013年04月08日	2014年07月06日	0	0	0	0

范晓波	原副总经理	离任	男	56	2011年07月06日	2013年04月08日	0	0	0	0
陈俊	财务总监	现任	男	42	2013年01月07日	2014年07月06日	0	0	0	0
合计	--	--	--	--	--	--	0	0	0	0

二、任职情况

公司现任董事、监事、高级管理人员最近 5 年的主要工作经历

1、公司董事近5年的主要工作经历：

陈先保先生，2007年6月-2008年6月任合肥华泰集团股份有限公司董事长、总经理；安徽洽洽食品有限公司董事长；2008年6月-2009年7月任合肥华泰集团股份有限公司董事长、总经理；洽洽食品股份有限公司董事。现任洽洽食品股份有限公司董事长，合肥华泰集团股份有限公司董事长、总经理。

陈冬梅女士，2001年8月-2008年6月先后任安徽洽洽食品有限公司财务经理、财务副总监、财务总监、董事；2008年6月-2013年1月任公司董事、副总经理、财务总监；现任公司董事、总经理。

李振武先生，2004年3月-2008年6月任安徽洽洽食品有限公司投资部经理、董事。现任洽洽食品股份有限公司董事、董事会秘书、副总经理。

宣礼凤女士，2003年10月-2008年3月先后任安徽洽洽食品有限公司采购部经理、副总监、总监；现任洽洽食品股份有限公司董事、新疆华元股权投资合伙企业（有限合伙）执行事务合伙人。

姚禄仕先生，曾在合肥工业大学管理学院会计系任助教、讲师、副教授。现任本公司独立董事，合肥工业大学管理学院会计系主任、证券期货研究所所长、中国会计学会高等工科院校分会副秘书长。

鲁炜先生，中国科学技术大学工学硕士、管理科学与工程博士。曾在美国宾州大学沃顿商学院、加拿大国际基金会/多伦多大学、澳大利亚悉尼大学商学院及菲律宾IIRR学院进修。现任本公司独立董事、中国科学技术大学管理学院院长助理、香港上市公司EPRO科技独立董事、英国“International Journal of Green Economics”杂志编委。

李明发先生，曾任安徽大学法律系（法学院）副主任、副院长。现任本公司独立董事，安徽大学法学院院长，安徽省人民政府法律顾问、安徽省人民政府法制办立法咨询员、安徽省及合肥市人民检察院专家咨询委员。

杨基锁先生，2003年6月-2009年2月就职于香港大福证券有限公司；2009年2月-2010年3月就职于香港

交银国际证券有限公司、亚洲华海贸易公司授权董事、万和投资有限公司董事、总经理。现任万和投资有限公司董事、总经理、洽洽食品股份有限公司董事。

宋向前先生，2004年-2005年任世纪证券财务总监、副总经理；2005年-2006年任加拿大亚太投资集团副总经理；2006年至今担任北京加华伟业资本管理有限公司董事长、加加食品集团股份有限公司董事、洽洽食品股份有限公司董事。

2、公司监事近5年的主要工作经历：

宋玉环女士，2003年6月至2013年4月先后任合肥华泰集团股份有限公司子公司财务总监、集团财务经理、财务总监、投资总监、审计总监等职务，目前担任洽洽食品股份有限公司监事会主席、合肥华泰集团股份有限公司总裁助理。

王树红女士，2006年6月至2010年7月先后任洽洽食品股份有限公司仓储部经理、生产总部经理、采购总部经理，2010年8月至2012年9月，担任洽洽食品股份有限公司审计总部经理、监事；2012年9月至今，担任洽洽食品股份有限公司审计总部总经理、监事。

项良宝先生，2003年3月-2005年3月任包头洽洽食品有限公司财务经理；2005年3月-2008年6月任安徽洽洽食品有限公司财务经理、行政中心副总经理。现任洽洽食品股份有限公司监事、战略发展部总监。

3、公司非董事高级管理人员近5年的主要工作经历：

孙光云女士，工商管理硕士研究生学历。1997年4月—2007年1月先后任美国强生集团中国西安杨森制药有限公司销售经理、市场经理；2007年1月-2008年5月任先声药业有限公司副总经理；2008年5月-2010年6月任费森尤斯卡比制药有限公司市场总监；2010年-2012年9月任美国强生集团西安杨森市场总监。2012年9月-2013年3月任洽洽食品股份有限公司营销顾问，现任公司副总经理。

巢骏先生，大学本科学历。1987年8月-1995年12月任合肥芳草集团工艺工程师；1996年1月-2009年10月先后任联合利华（中国）有限公司合肥工厂技术质量部主管，经理，生产部经理，生产运作资深经理。2009年11月-2010年5月担任洽洽食品股份有限公司生产运营顾问；2010年6月-2012年7月加入利洁时（中国）有限公司担任工厂厂长；2012年8月加入洽洽食品股份有限公司任供应链总监，现任公司副总经理。

陈俊先生，2003年9月-2008年6月任安徽洽洽食品有限公司财务经理；2008年6月-2013年1月先后任公

司财务经理、财务副总监；现任公司财务总监。

在股东单位任职情况

√ 适用 □ 不适用

任职人员姓名	股东单位名称	在股东单位担任的职务	任期起始日期	任期终止日期	在股东单位是否领取报酬津贴
陈先保	合肥华泰集团股份有限公司	董事长	2013年06月01日	2016年06月01日	是
在股东单位任职情况的说明	无				

在其他单位任职情况

√ 适用 □ 不适用

任职人员姓名	其他单位名称	在其他单位担任的职务	任期起始日期	任期终止日期	在其他单位是否领取报酬津贴
杨基锁	万和投资有限公司	董事			否
宣礼凤	新疆华元股权投资合伙企业（有限合伙）	执行事务合伙人			否

三、董事、监事、高级管理人员报酬情况

董事、监事、高级管理人员报酬的决策程序、确定依据、实际支付情况

董事、监事、高级管理人员报酬的决策程序、确定依据：由公司董事会薪酬与考核委员会研究制订公司董事、监事和高级管理人员的薪酬政策、方案，股东大会审议董事、监事薪酬，董事会审议高级管理人员薪酬，公司人力资源部、财务部配合董事会薪酬与考核委员会进行公司董事、高级管理人员薪酬方案的具体实施。

根据董事、监事、高级管理人员的工作性质及所承担的责任、风险、压力等，确定不同的年度薪酬标准，且与公司年度经营指标完成情况挂钩。

公司报告期内董事、监事和高级管理人员报酬情况

单位：万元

姓名	职务	性别	年龄	任职状态	从公司获得的报酬总额	从股东单位获得的报酬总额	报告期末实际所得报酬
陈先保	董事长	男	55	现任	100	24	124
陈冬梅	董事、总经理	女	42	现任	80	0	80
李振武	董事、副总经理	男	43	现任	44	0	44

宋向前	董事	男	43	现任	0	0	0
宣礼凤	董事	女	49	现任	0	0	0
杨基锁	董事	男	39	现任	0	0	0
鲁炜	独立董事	男	57	现任	6	0	6
李明发	独立董事	男	51	现任	6	0	6
姚禄仕	独立董事	男	52	现任	6	0	6
宋玉环	监事	女	40	现任	6	0	6
项良宝	监事	男	42	现任	16	0	16
王树红	监事	女	46	现任	13	0	13
范晓波	原副总经理	男	56	离任	32	0	32
孙光云	副总经理	女	43	现任	83	0	83
巢骏	副总经理	男	45	现任	80	0	80
陈俊	财务总监	男	42	现任	22	0	22
汪艳萍	原监事	女	51	离任	13	0	13
合计	--	--	--	--	507	24	531

公司董事、监事、高级管理人员报告期内被授予的股权激励情况

适用 不适用

四、公司董事、监事、高级管理人员变动情况

姓名	担任的职务	类型	日期	原因
范晓波	副总经理	解聘	2013年04月08日	工作需要
孙光云	副总经理	聘任	2013年04月08日	工作需要
巢骏	副总经理	聘任	2013年04月08日	工作需要
汪艳萍	监事	离任	2013年05月03日	个人原因
宋玉环	监事（监事会主席）	被选举	2013年05月03日	工作需要

五、报告期核心技术团队或关键技术人员变动情况（非董事、监事、高级管理人员）

报告期内，公司关键技术人员未发生变动。

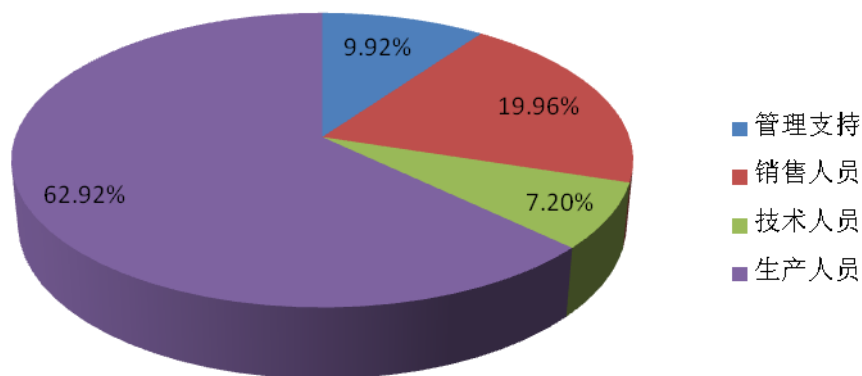
六、公司员工情况

截止2013年12月31日，公司员工总数为5655人，人员构成情况如下：

1、按专业构成分类

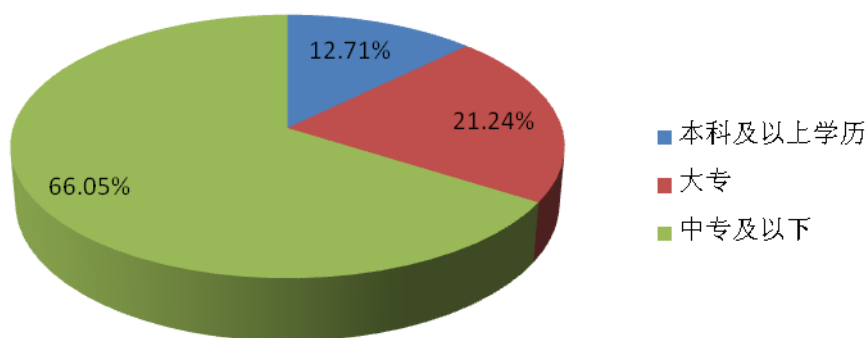
类别项目	员工人数（人）	占员工总数比例
------	---------	---------

管理支持	561	10.02%
销售人员	1129	20.16%
技术人员	407	7.20%
生产人员	3558	62.92%
合计	5655	100.0%



2、按文化程度分类

类别项目	员工人数(人)	占比
本科及以上学历	719	12.71%
大专	1201	21.24%
中专及以下	3735	66.05%
合计	5655	100.0%



3、报告期内，不存在需公司承担费用的离退休职工。

4、员工薪酬政策情况

公司根据国家有关劳动法规和政策，结合公司实际情况，制定了公司薪酬管理体系，公司按照薪酬管理体系及各部门的绩效考核发放工资。员工的薪酬、福利水平根据公司的经营情况及地区生活水平、物价指数的变化进行适当调整。

5、学习与培训

公司十分注重员工培训与职业规划，积极开展职工内外部培训，公司每季度开展一次新员工的入职培训，由部门经理以上人员轮流主持开展内部讲座并按需求安排外部培训，举办了一系列的技能培训及技能竞赛鼓励员工之间相互学习。公司根据实际工作的需要，针对不同岗位开展有关法律法规、公司制度方面的培训，包括定期或不定期的集中培训（包括公司内部培训和外聘专业人士、咨询机构进行培训）、在公司内部系统中发布书面培训材料、组织案例集的编制和评比、组织参加外部培训等，有效地增强了公司的合法、合规性运作。

公司还制定了相应的制度鼓励和支持员工利用业余时间参加职业培训、提升自身素质和综合能力，并为员工发展提供更多的机会和广阔的舞台。

6、公司严格遵照《劳动法》和国家及地方其他有关劳动法律、法规的规定，与员工签订劳动合同，并按规定缴纳各项职工保险。

第八节 公司治理

一、公司治理的基本状况

公司严格按照《公司法》、《证券法》、《上市公司治理准则》、《深圳证券交易所股票上市规则》、《深圳证券交易所中小企业板上市公司规范运作指引》等有关法律、法规规定和要求，不断完善公司法人治理结构，建立健全内部管理和控制制度，促进公司规范运作。

截止报告期末，公司治理的实际情况符合中国证监会、深圳证券交易所发布的有关上市公司治理的规范性文件要求，不存在尚未解决的治理问题。公司治理与《公司法》和中国证监会相关规定的要求不存在差异。

公司治理与《公司法》和中国证监会相关规定的要求是否存在差异

是 否

公司治理与《公司法》和中国证监会相关规定的要求不存在差异。

公司治理专项活动开展情况以及内幕信息知情人登记管理制度的制定、实施情况

报告期内，公司能够按照《内幕信息知情人登记管理制度》的要求，做好内幕信息管理以及内幕信息知情人登记工作，及时向深交所报送内幕信息知情人信息；在定期报告公告或重大事项披露前等敏感期向内幕信息知情人发出提示通知，提醒其不得违规买卖本公司股票，并对内幕信息知情人买卖股票情况进行自查，坚决杜绝相关人员利用内幕信息从事内幕交易。公司依据法律法规向特定外部信息使用人报送年报相关信息的，及时提醒相关外部信息使用人履行保密义务并及时将回执报公司董事会秘书备案。在接待特定对象调研的过程中，公司严格按照《深圳证券交易所中小企业板上市公司规范运作指引》及公司《投资者管理制度》的要求，认真做好特定对象来访接待工作。对于来访的特定对象均要求事前预约，在接待特定对象时，公司要求来访人员签署《承诺书》，安排两人以上陪同接待来访人员，并及时向深圳证券交易所报备投资者关系活动记录表。报告期内，公司严格执行《内幕信息知情人登记管理制度》，未被监管部门采取任何监管措施及行政处罚。

二、报告期内召开的年度股东大会和临时股东大会的有关情况

1、本报告期年度股东大会情况

会议届次	召开日期	会议议案名称	决议情况	披露日期	披露索引
2012 年年度股东大会	2013 年 05 月 03 日	1、《关于公司 2012 年年度报告及摘要的议案》；2、《关于公司 2012 年度董事会工作报告的议案》；3、《关于公司 2012 年度监事会工作报告的议案》；4、《关于公司 2012 年度财务决算报告的议案》；5、《关于公司 2012 年度利润分配的预案》；6、《关于公司 2012 年度募集资金存放与使用情况的专项报告》；7、《关于续聘公司 2013 年审计机构的议案》；8、《关于公司使用部分闲置募集资金购买银行理财产品的议案》；9、《关于 2013 年度对子公司提供担保的议案》；10、《关于监事（监事会主席）辞职及补选监事的议案》；11、《关于修改公司经营范围的议案》；12、《关于变更公司外资股东的议案》；13、《关于修改〈公司章程〉的议案》；14、《关于申请 2013 年度银行综合授信的议案》。	审议通过	2013 年 05 月 06 日	本次股东大会刊登在 2013 年 5 月 6 日的《证券时报》、《中国证券报》、《上海证券报》及巨潮资讯网（ http://www.cninfo.com.cn ）。

2、本报告期临时股东大会情况

会议届次	召开日期	会议议案名称	决议情况	披露日期	披露索引
2013 年第一次临时股东大会	2013 年 07 月 12 日	《关于对外提供财务资助的议案》	审议通过	2013 年 07 月 15 日	本次股东大会刊登在 2013 年 7 月 15 日的《证券时报》、《中国证券报》、《上海证券报》及巨潮资讯网（ http://www.cninfo.com.cn ）。

三、报告期内独立董事履行职责的情况

1、独立董事出席董事会及股东大会的情况

独立董事出席董事会情况						
独立董事姓名	本报告期应参加董事会次数	现场出席次数	以通讯方式参加次数	委托出席次数	缺席次数	是否连续两次未亲自参加会议
鲁炜	9	8	1	0	0	否

李明发	9	9	0	0	0	否
姚禄仕	9	8	1	0	0	否
独立董事列席股东大会次数						2

连续两次未亲自出席董事会的说明

2、独立董事对公司有关事项提出异议的情况

独立董事对公司有关事项是否提出异议

是 否

报告期内独立董事对公司有关事项未提出异议。

3、独立董事履行职责的其他说明

独立董事对公司有关建议是否被采纳

是 否

独立董事对公司有关建议被采纳或未被采纳的说明

报告期内，独立董事根据《公司法》、《上市公司治理准则》、《关于在上市公司建立独立董事的指导意见》、《关于加强社会公众股股东权益保护的若干规定》、《深圳证券交易所中小企业板上市公司董事行为指引》等法律法规和《公司章程》和《独立董事任职和议事制度》等法律、法规的规定，勤勉尽职，密切关注公司运作的规范性，独立履行职责，对公司的制度完善和日常经营决策等方面提出了许多宝贵的专业性意见，对报告期内公司发生的聘请年度报告审计机构、关联交易事项、募集资金存放与使用情况、对外财务资助、投资理财、战略并购等需要独立董事发表意见的事项出具了独立、公正的独立董事意见，提高了公司决策的科学性，为完善公司监督机制，维护公司和全体股东的合法权益发挥了积极的作用。

四、董事会下设专门委员会在报告期内履行职责情况

（一）董事会战略委员会

报告期内，董事会战略委员会召开了两次公司3年发展战略规划评审会，在此期间，还邀请外部专家、投资者从不同的视角对公司的中长期发展提出一系列意见和建议，完成了公司战略修订和完善工作，进一步明确了公司的战略定位、方向及战略举措。在报告期内，还对董事、监事和高级管理人员在2013年度的工作表现进行了评价，并对公司聘任管理人员，改善考核方法以及公司发展规划提出了可行性建议。

（二）董事会审计委员会

报告期内，审计委员会召开了6次会议，听取了审计总部负责人每季度对公司募集资金存放与使用情况

的介绍，审议了公司定期报告、审计总部日常审计和专项审计等事项。详细了解公司财务状况和经营情况，严格审查公司内部控制制度及执行情况，并认真听取了公司审计部门2012年内审工作报告及2013年内审工作计划，对公司财务状况和经营情况实施了有效的指导和监督。同时，按照公司《年报工作制度》的要求，与外聘年报审计机构协商确定年度财务报告审计工作的时间安排，对公司财务报表进行审阅并形成书面意见；督促审计工作进展，保持与审计机构会计师的联系和沟通，就审计过程中发现的问题及时交换意见，确保审计的独立性和审计工作的如期完成，并向董事会提交会计师事务所从事本年度公司审计公司的总结报告和下年度续聘会计师事务所的决议。

（三）董事会薪酬与考核委员会

报告期内，薪酬与考核委员会召开了1次会议，对董事、监事和高级管理人员在2013年度的工作表现进行了评价，并对公司内部控制机制的建立及管理者的培训计划提出了可行性建议。

（四）董事会提名委员会

报告期内，提名委员会召开了2次会议，对公司副总经理候选人进行了提名，同时，对董事、监事和高级管理人员在2013年度的工作表现进行了评价，并对公司内部控制机制的建立及管理者的培训计划提出了可行性建议。

五、监事会工作情况

监事会在报告期内的监督活动中发现公司是否存在风险

是 否

监事会对报告期内的监督事项无异议。

六、公司相对于控股股东在业务、人员、资产、机构、财务等方面的独立完整情况

公司控股股东为法人，公司与控股股东在业务、人员、资产、机构、财务等方面完全分开，具有独立完整的业务及自主经营能力。

（一）业务：公司独立从事生产经营，对控股股东和其他关联企业不存在依赖关系。公司拥有独立的原材料采购和产品的生产、销售系统，不依赖控股股东和其他关联企业。

（二）人员：公司设有专门的人力资源管理部门，人员、薪酬管理完全独立，并制定了员工管理考核的相关规章制度。本公司董事、监事、高级管理人员均严格按照《公司法》、《公司章程》的有关规定经选

举产生和聘任。公司总经理、副总经理、董事会秘书、财务负责人均在公司专职工作并领取薪酬，公司董事、监事及高级管理人员均通过合法程序选聘。

（三）资产：公司合法拥有与经营有关的资产，拥有独立完整的生产系统、辅助生产系统和配套设施，本公司资产产权不存在法律纠纷，不存在被控股股东及其关联方控制和占用情况。

（四）机构：公司设立了健全的组织机构体系，独立运作，与控股股东之间不存在隶属关系；公司与控股股东及其关联企业的办公机构和生产经营场所完全分开，不存在混合经营，合署办公情况。

（五）财务：公司设立有专门的财务部门，具有独立的会计核算体系和财务管理制度，独立进行财务决策。公司配备了专门的财务人员，不存在在控股股东及其控制的其他企业兼职情况。本公司独立开立基本存款账户，独立纳税。公司独立做出财务决策，不存在大股东占用公司资金及干预公司资金使用的情况，不存在为股东单位及其关联方提供担保的行为。

七、同业竞争情况

公司与控制股东以及实际控制人之间不存在同业竞争情况。

八、高级管理人员的考评及激励情况

公司建立了完善的绩效考评体系，对高级管理人员实行年薪制，高级管理人员的工作绩效与其收入直接挂钩。公司高级管理人员直接对董事会负责，接受董事会的考核、奖惩。公司董事会下设薪酬与考核委员会，负责有关考核制度和对高级人员的绩效考核。报告期内，公司高级管理人员严格按照《公司法》、《公司章程》及国家有关法律法规认真履行职责，积极落实公司股东大会和董事会有关决议，在董事会的正确领导下积极调整经营思路，不断加强内部管理，较好的完成了本年度的各项任务。公司各项考评及激励机制、相关奖励制度执行情况良好，起到了应有的激励和约束作用。

第九节 内部控制

一、内部控制建设情况

报告期内，公司严格按照《公司法》、《证券法》、《企业内部控制基本规范》及配套指引等法律、法规和规范性文件的要求，不断地完善公司治理结构，建立健全内部管理和控制制度，并持续深入开展公司治理活动，以进一步规范公司运作，提高公司治理水平。内控制度贯穿于公司生产经营活动的各个环节，有效规范了公司在生产经营、财务管理、投融资决策、信息披露等方面的工作，保证了公司在决策、执行和监督方面有效控制风险，规范经营运行。

二、董事会关于内部控制责任的声明

本公司内部控制体系在完整性、合规性、有效性等方面不存在重大缺陷，内部控制制度是健全合理的，制度的执行时有效的。

三、建立财务报告内部控制的依据

公司编制财务报告，根据《公司法》、《证券法》、《企业会计准则》、《企业内部控制基本规范》及监管部门的相关法律法规及规范性文件的要求，以真实的交易和事项以及完整、准确的账簿记录等资料为依据，按照有关法律法规、国家统一的会计制度规定的编制基础、编制依据、编制原则和方法进行。在编制年度财务报告前，按照有关规定，全面清查资产、核实债务，并将清查、核实结果及其处理方法，以确保财务报告的真实可靠和资产的安全完整。经过审计的财务报告由公司法定代表人、财务负责人及会计机构负责人签名盖章。

四、内部控制自我评价报告

内部控制自我评价报告中报告期内发现的内部控制重大缺陷的具体情况	
报告期内，未发现内部控制重大缺陷	
内部控制自我评价报告全文披露日期	2014年04月10日
内部控制自我评价报告全文披露索引	巨潮资讯网（ http://www.cninfo.com.cn ）

五、内部控制审计报告

适用 不适用

六、年度报告重大差错责任追究制度的建立与执行情况

为提高公司的规范运作水平，加大对年报信息披露责任人的问责力度，提高年报信息披露的质量，公司于 2012 年度制定了《年报信息披露重大差错责任追究制度》，对相关责任人的责任、重大差错的情形及具体的责任追究情形均作出了明确的规定。报告期内，公司未出现年报信息披露重大差错的情形。

第十节 财务报告

一、审计报告

审计意见类型	标准无保留审计意见
审计报告签署日期	2014 年 04 月 09 日
审计机构名称	华普天健会计师事务所（特殊普通合伙）
审计报告文号	会审字[2014]1817 号
注册会计师姓名	张婕、宁云、郑贤中

审计报告正文

洽洽食品股份有限公司全体股东：

我们审计了后附的洽洽食品股份有限公司（以下简称“贵公司”）财务报表，包括2013年12月31日的合并及母公司资产负债表，2013年度的合并及母公司利润表、合并及母公司现金流量表、合并及母公司股东权益变动表以及财务报表附注。

一、管理层对财务报表的责任

编制和公允列报财务报表是贵公司管理层的责任，这种责任包括：（1）按照企业会计准则的规定编制财务报表，并使其实现公允反映；（2）设计、执行和维护必要的内部控制，以使财务报表不存在由于舞弊或错误导致的重大错报。

二、注册会计师的责任

我们的责任是在执行审计工作的基础上对财务报表发表审计意见。我们按照中国注册会计师审计准则的规定执行了审计工作。中国注册会计师审计准则要求我们遵守中国注册会计师职业道德守则，计划和执行审计工作以对财务报表是否不存在重大错报获取合理保证。

审计工作涉及实施审计程序，以获取有关财务报表金额和披露的审计证据。选择的审计程序取决于注册会计师的判断，包括对由于舞弊或错误导致的财务报表重大错报风险的评估。在进行风险评估时，注册会计师考虑与财务报表编制和公允列报相关的内部控制，以设计恰当的审计程序，但目的并非对内部控制的有效性发表意见。审计工作还包括评价管理层选用会计政策的恰当性和作出会计估计的合理性，以及评价财务报表的总体列报。

我们相信，我们获取的审计证据是充分、适当的，为发表审计意见提供了基础。

三、 审计意见

我们认为，贵公司财务报表在所有重大方面按照企业会计准则的规定编制，公允反映了贵公司2013年12月31日的合并及母公司财务状况以及2013年度的合并及母公司经营成果和现金流量。

二、 财务报表

财务附注中报表的单位为：人民币元

1、 合并资产负债表

编制单位：洽洽食品股份有限公司

单位：元

项目	期末余额	期初余额
流动资产：		
货币资金	432,986,202.29	1,602,148,399.88
结算备付金		
拆出资金		
交易性金融资产	73,570.00	
应收票据	4,880,000.00	2,000,000.00
应收账款	88,397,120.93	88,000,735.52
预付款项	74,572,631.92	117,156,362.02
应收保费		
应收分保账款		
应收分保合同准备金		
应收利息	3,412,115.93	6,525,373.50
应收股利		
其他应收款	6,697,174.57	9,230,320.44
买入返售金融资产		
存货	832,959,541.36	527,767,871.52
一年内到期的非流动资产		
其他流动资产	1,030,012,733.07	128,912,380.00
流动资产合计	2,473,991,090.07	2,481,741,442.88
非流动资产：		
发放委托贷款及垫款		
可供出售金融资产		

持有至到期投资	32,452,500.00	
长期应收款		
长期股权投资	111,932,113.49	115,025,126.73
投资性房地产		
固定资产	690,732,124.36	346,303,268.74
在建工程	258,880,217.71	201,073,053.36
工程物资		
固定资产清理		
生产性生物资产		
油气资产		
无形资产	173,920,383.41	109,363,888.35
开发支出		
商誉	41,282,610.00	
长期待摊费用	14,188,439.64	11,260,547.96
递延所得税资产	33,590,704.09	30,768,089.22
其他非流动资产	40,453,372.68	
非流动资产合计	1,397,432,465.38	813,793,974.36
资产总计	3,871,423,555.45	3,295,535,417.24
流动负债：		
短期借款	450,000,000.00	90,000,000.00
向中央银行借款		
吸收存款及同业存放		
拆入资金		
交易性金融负债		
应付票据	64,470,000.00	55,730,000.00
应付账款	349,756,541.95	207,639,014.09
预收款项	67,947,246.16	108,093,685.65
卖出回购金融资产款		
应付手续费及佣金		
应付职工薪酬	45,814,772.84	51,219,041.02
应交税费	-48,512,191.02	-1,274,019.89
应付利息		
应付股利		
其他应付款	37,789,950.05	44,061,785.94

应付分保账款		
保险合同准备金		
代理买卖证券款		
代理承销证券款		
一年内到期的非流动负债		
其他流动负债	150,773,021.61	50,773,686.32
流动负债合计	1,118,039,341.59	606,243,193.13
非流动负债：		
长期借款		
应付债券		
长期应付款		
专项应付款		
预计负债	5,331,692.43	
递延所得税负债		
其他非流动负债	49,173,908.09	40,970,833.11
非流动负债合计	54,505,600.52	40,970,833.11
负债合计	1,172,544,942.11	647,214,026.24
所有者权益（或股东权益）：		
实收资本（或股本）	338,000,000.00	338,000,000.00
资本公积	1,757,543,028.17	1,757,543,028.17
减：库存股		
专项储备		
盈余公积	91,121,405.63	71,824,866.72
一般风险准备		
未分配利润	416,988,846.87	418,081,855.79
外币报表折算差额	-352,869.28	-52,483.13
归属于母公司所有者权益合计	2,603,300,411.39	2,585,397,267.55
少数股东权益	95,578,201.95	62,924,123.45
所有者权益（或股东权益）合计	2,698,878,613.34	2,648,321,391.00
负债和所有者权益（或股东权益）总计	3,871,423,555.45	3,295,535,417.24

法定代表人：陈先保

主管会计工作负责人：陈冬梅

会计机构负责人：陈俊

2、母公司资产负债表

编制单位：洽洽食品股份有限公司

单位：元

项目	期末余额	期初余额
流动资产：		
货币资金	350,561,341.43	1,387,051,482.14
交易性金融资产	73,570.00	
应收票据	4,800,000.00	2,000,000.00
应收账款	74,608,488.02	87,639,934.34
预付款项	301,396,736.14	125,213,075.96
应收利息	3,111,683.37	6,434,605.44
应收股利		
其他应收款	453,588,082.17	258,509,974.18
存货	624,511,181.12	365,657,625.63
一年内到期的非流动资产		
其他流动资产	1,006,588,931.80	128,912,380.00
流动资产合计	2,819,240,014.05	2,361,419,077.69
非流动资产：		
可供出售金融资产		
持有至到期投资	32,452,500.00	
长期应收款		
长期股权投资	607,026,669.40	452,119,682.64
投资性房地产		
固定资产	147,188,859.53	154,554,222.42
在建工程	31,093,301.62	947,865.75
工程物资		
固定资产清理		
生产性生物资产		
油气资产		
无形资产	54,708,859.84	56,997,724.91
开发支出		
商誉		
长期待摊费用	6,275,076.23	5,944,562.65
递延所得税资产	14,599,010.17	15,523,473.64
其他非流动资产	4,739,204.68	

非流动资产合计	898,083,481.47	686,087,532.01
资产总计	3,717,323,495.52	3,047,506,609.70
流动负债：		
短期借款	450,000,000.00	90,000,000.00
交易性金融负债		
应付票据	64,720,000.00	56,380,000.00
应付账款	351,228,284.12	248,241,643.56
预收款项	256,023,989.66	103,996,928.38
应付职工薪酬	23,601,867.41	24,798,621.28
应交税费	-46,120,783.50	2,421,632.56
应付利息		
应付股利		
其他应付款	74,818,526.54	31,528,086.03
一年内到期的非流动负债		
其他流动负债	130,009,399.60	36,950,852.51
流动负债合计	1,304,281,283.83	594,317,764.32
非流动负债：		
长期借款		
应付债券		
长期应付款		
专项应付款		
预计负债	3,487,977.24	
递延所得税负债		
其他非流动负债		
非流动负债合计	3,487,977.24	
负债合计	1,307,769,261.07	594,317,764.32
所有者权益（或股东权益）：		
实收资本（或股本）	338,000,000.00	338,000,000.00
资本公积	1,756,440,178.18	1,756,440,178.18
减：库存股		
专项储备		
盈余公积	91,121,405.63	71,824,866.72
一般风险准备		
未分配利润	223,992,650.64	286,923,800.48

外币报表折算差额		
所有者权益（或股东权益）合计	2,409,554,234.45	2,453,188,845.38
负债和所有者权益（或股东权益）总计	3,717,323,495.52	3,047,506,609.70

法定代表人：陈先保

主管会计工作负责人：陈冬梅

会计机构负责人：陈俊

3、合并利润表

编制单位：洽洽食品股份有限公司

单位：元

项目	本期金额	上期金额
一、营业总收入	2,988,447,898.10	2,749,847,176.42
其中：营业收入	2,988,447,898.10	2,749,847,176.42
利息收入		
已赚保费		
手续费及佣金收入		
二、营业总成本	2,715,804,195.06	2,382,870,662.05
其中：营业成本	2,159,430,314.76	1,901,583,489.09
利息支出		
手续费及佣金支出		
退保金		
赔付支出净额		
提取保险合同准备金净额		
保单红利支出		
分保费用		
营业税金及附加	22,880,627.63	19,544,903.09
销售费用	376,061,823.37	351,833,313.44
管理费用	185,776,384.71	168,636,662.47
财务费用	-28,510,465.85	-59,192,144.56
资产减值损失	165,510.44	464,438.52
加：公允价值变动收益（损失以“—”号填列）	73,570.00	
投资收益（损失以“—”号填列）	23,670,421.97	-4,352,493.27
其中：对联营企业和合营企业的投资收益		

汇兑收益（损失以“-”号填列）		
三、营业利润（亏损以“-”号填列）	296,387,695.01	362,624,021.10
加：营业外收入	44,997,618.54	25,182,090.49
减：营业外支出	12,615,718.99	4,470,157.40
其中：非流动资产处置损失	4,317,483.87	3,230,690.55
四、利润总额（亏损总额以“-”号填列）	328,769,594.56	383,335,954.19
减：所得税费用	72,285,753.56	88,060,447.14
五、净利润（净亏损以“-”号填列）	256,483,841.00	295,275,507.05
其中：被合并方在合并前实现的净利润		
归属于母公司所有者的净利润	255,181,899.37	283,147,759.34
少数股东损益	1,301,941.63	12,127,747.71
六、每股收益：	--	--
（一）基本每股收益	0.75	0.84
（二）稀释每股收益	0.75	0.84
七、其他综合收益	-300,386.15	84,981.68
八、综合收益总额	256,183,454.85	295,360,488.73
归属于母公司所有者的综合收益总额	254,881,513.22	283,198,374.82
归属于少数股东的综合收益总额	1,301,941.63	12,162,113.91

法定代表人：陈先保

主管会计工作负责人：陈冬梅

会计机构负责人：陈俊

4、母公司利润表

编制单位：洽洽食品股份有限公司

单位：元

项目	本期金额	上期金额
一、营业收入	2,425,671,225.37	2,405,153,609.58
减：营业成本	2,043,544,307.95	1,955,255,836.00
营业税金及附加	13,529,965.99	10,857,518.96
销售费用	170,147,489.04	175,265,387.48
管理费用	129,194,588.80	130,643,199.36
财务费用	-28,156,782.33	-57,951,708.53

资产减值损失	718,183.02	444,589.02
加：公允价值变动收益（损失以“－”号填列）	73,570.00	
投资收益（损失以“－”号填列）	127,461,277.16	63,885,574.10
其中：对联营企业和合营企业的投资收益		
二、营业利润（亏损以“－”号填列）	224,228,320.06	254,524,361.39
加：营业外收入	7,710,546.03	15,615,745.29
减：营业外支出	9,071,493.85	2,364,437.00
其中：非流动资产处置损失	3,410,068.77	1,200,011.72
三、利润总额（亏损总额以“－”号填列）	222,867,372.24	267,775,669.68
减：所得税费用	29,901,983.17	50,280,461.85
四、净利润（净亏损以“－”号填列）	192,965,389.07	217,495,207.83
五、每股收益：	--	--
（一）基本每股收益		
（二）稀释每股收益		
六、其他综合收益		
七、综合收益总额	192,965,389.07	217,495,207.83

法定代表人：陈先保

主管会计工作负责人：陈冬梅

会计机构负责人：陈俊

5、合并现金流量表

编制单位：洽洽食品股份有限公司

单位：元

项目	本期金额	上期金额
一、经营活动产生的现金流量：		
销售商品、提供劳务收到的现金	3,586,554,975.96	3,146,694,095.82
客户存款和同业存放款项净增加额		
向中央银行借款净增加额		
向其他金融机构拆入资金净增加额		
收到原保险合同保费取得的现金		
收到再保险业务现金净额		

保户储金及投资款净增加额		
处置交易性金融资产净增加额		
收取利息、手续费及佣金的现金		
拆入资金净增加额		
回购业务资金净增加额		
收到的税费返还	3,185,766.37	6,087,566.74
收到其他与经营活动有关的现金	64,535,227.41	45,319,164.56
经营活动现金流入小计	3,654,275,969.74	3,198,100,827.12
购买商品、接受劳务支付的现金	2,716,562,944.27	1,995,519,648.57
客户贷款及垫款净增加额		
存放中央银行和同业款项净增加额		
支付原保险合同赔付款项的现金		
支付利息、手续费及佣金的现金		
支付保单红利的现金		
支付给职工以及为职工支付的现金	302,903,338.07	274,219,914.90
支付的各项税费	278,190,542.68	300,319,659.63
支付其他与经营活动有关的现金	357,957,974.58	331,333,727.62
经营活动现金流出小计	3,655,614,799.60	2,901,392,950.72
经营活动产生的现金流量净额	-1,338,829.86	296,707,876.40
二、投资活动产生的现金流量：		
收回投资收到的现金		
取得投资收益所收到的现金	12,561,481.44	
处置固定资产、无形资产和其他长期资产收回的现金净额	109,116.19	2,218,708.64
处置子公司及其他营业单位收到的现金净额		-261,932.63
收到其他与投资活动有关的现金	1,076,326,407.65	1,396,364,042.92
投资活动现金流入小计	1,088,997,005.28	1,398,320,818.93
购建固定资产、无形资产和其他长期资产支付的现金	436,769,769.14	278,187,278.47
投资支付的现金	914,383,570.00	248,290,000.00
质押贷款净增加额		
取得子公司及其他营业单位支付的现金净额	86,000,000.00	

支付其他与投资活动有关的现金	127,848,308.70	1,022,421,521.63
投资活动现金流出小计	1,565,001,647.84	1,548,898,800.10
投资活动产生的现金流量净额	-476,004,642.56	-150,577,981.17
三、筹资活动产生的现金流量：		
吸收投资收到的现金	3,000,000.00	13,887,464.81
其中：子公司吸收少数股东投资收到的现金		
取得借款收到的现金	450,000,000.00	90,000,000.00
发行债券收到的现金		
收到其他与筹资活动有关的现金	100,000,000.00	
筹资活动现金流入小计	553,000,000.00	103,887,464.81
偿还债务支付的现金	90,000,000.00	12,587,500.00
分配股利、利润或偿付利息支付的现金	259,136,054.45	191,617,979.19
其中：子公司支付给少数股东的股利、利润		
支付其他与筹资活动有关的现金		208,957.08
筹资活动现金流出小计	349,136,054.45	204,414,436.27
筹资活动产生的现金流量净额	203,863,945.55	-100,526,971.46
四、汇率变动对现金及现金等价物的影响	-1,679,357.37	-500,249.39
五、现金及现金等价物净增加额	-275,158,884.24	45,102,674.38
加：期初现金及现金等价物余额	585,475,086.53	540,372,412.15
六、期末现金及现金等价物余额	310,316,202.29	585,475,086.53

法定代表人：陈先保

主管会计工作负责人：陈冬梅

会计机构负责人：陈俊

6、母公司现金流量表

编制单位：洽洽食品股份有限公司

单位：元

项目	本期金额	上期金额
一、经营活动产生的现金流量：		
销售商品、提供劳务收到的现金	2,978,075,132.07	2,760,073,555.08
收到的税费返还	3,185,766.37	6,087,566.74
收到其他与经营活动有关的现金	61,011,819.38	30,904,737.64
经营活动现金流入小计	3,042,272,717.82	2,797,065,859.46

购买商品、接受劳务支付的现金	2,630,298,834.19	2,177,165,578.91
支付给职工以及为职工支付的现金	165,664,600.02	158,313,490.62
支付的各项税费	135,171,957.88	156,184,308.32
支付其他与经营活动有关的现金	236,737,566.42	190,342,310.91
经营活动现金流出小计	3,167,872,958.51	2,682,005,688.76
经营活动产生的现金流量净额	-125,600,240.69	115,060,170.70
二、投资活动产生的现金流量：		
收回投资收到的现金		4,500,000.00
取得投资收益所收到的现金	116,479,461.63	68,500,000.00
处置固定资产、无形资产和其他长期资产收回的现金净额	38,685.01	153,776.07
处置子公司及其他营业单位收到的现金净额		-261,932.63
收到其他与投资活动有关的现金	1,063,690,576.43	1,375,103,861.94
投资活动现金流入小计	1,180,208,723.07	1,447,995,705.38
购建固定资产、无形资产和其他长期资产支付的现金	61,125,817.34	34,706,401.54
投资支付的现金	1,049,783,570.00	338,640,000.00
取得子公司及其他营业单位支付的现金净额		
支付其他与投资活动有关的现金	294,218,549.26	1,201,794,331.04
投资活动现金流出小计	1,405,127,936.60	1,575,140,732.58
投资活动产生的现金流量净额	-224,919,213.53	-127,145,027.20
三、筹资活动产生的现金流量：		
吸收投资收到的现金		
取得借款收到的现金	450,000,000.00	90,000,000.00
发行债券收到的现金		
收到其他与筹资活动有关的现金	100,000,000.00	
筹资活动现金流入小计	550,000,000.00	90,000,000.00
偿还债务支付的现金	90,000,000.00	
分配股利、利润或偿付利息支付的现金	250,672,201.12	183,117,979.19
支付其他与筹资活动有关的现金		
筹资活动现金流出小计	340,672,201.12	183,117,979.19
筹资活动产生的现金流量净额	209,327,798.88	-93,117,979.19

四、汇率变动对现金及现金等价物的影响	-1,295,172.02	-342,366.23
五、现金及现金等价物净增加额	-142,486,827.36	-105,545,201.92
加：期初现金及现金等价物余额	370,378,168.79	475,923,370.71
六、期末现金及现金等价物余额	227,891,341.43	370,378,168.79

法定代表人：陈先保

主管会计工作负责人：陈冬梅

会计机构负责人：陈俊

7、合并所有者权益变动表

编制单位：洽洽食品股份有限公司

本期金额

单位：元

项目	本期金额									
	归属于母公司所有者权益							少数股东权益	所有者权益合计	
	实收资本（或股本）	资本公积	减：库存股	专项储备	盈余公积	一般风险准备	未分配利润			其他
一、上年年末余额	338,000,000.00	1,757,543,028.17			71,824,866.72		418,081,855.79	-52,483.13	62,924,123.45	2,648,321,391.00
加：会计政策变更										
前期差错更正										
其他										
二、本年年初余额	338,000,000.00	1,757,543,028.17			71,824,866.72		418,081,855.79	-52,483.13	62,924,123.45	2,648,321,391.00
三、本期增减变动金额（减少以“-”号填列）					19,296,538.91		-1,093,008.92	-300,386.15	32,654,078.50	50,557,222.34
（一）净利润							255,181,899.37		1,301,941.63	256,483,841.00
（二）其他综合收益								-300,386.15		-300,386.15
上述（一）和（二）小计							255,181,899.37	-300,386.15	1,301,941.63	256,183,454.85
（三）所有者投入和减少资本									39,478,260.00	39,478,260.00
1. 所有者投入资本									39,478,260.00	39,478,260.00
2. 股份支付计入所有者权益的金额										
3. 其他										

(四) 利润分配					19,296,538.91		-256,274,908.29		-8,126,123.13	-245,104,492.51
1. 提取盈余公积					19,296,538.91		-19,296,538.91			
2. 提取一般风险准备										
3. 对所有者(或股东)的分配							-236,600,000.00		-8,000,000.00	-244,600,000.00
4. 其他							-378,369.38		-126,123.13	-504,492.51
(五) 所有者权益内部结转										
1. 资本公积转增资本(或股本)										
2. 盈余公积转增资本(或股本)										
3. 盈余公积弥补亏损										
4. 其他										
(六) 专项储备										
1. 本期提取										
2. 本期使用										
(七) 其他										
四、本期期末余额	338,000,000.00	1,757,543,028.17			91,121,405.63		416,988,846.87	-352,869.28	95,578,201.95	2,698,878,613.34

上年金额

单位：元

项目	上年金额										
	归属于母公司所有者权益									少数股东权益	所有者权益合计
	实收资本(或股本)	资本公积	减：库存股	专项储备	盈余公积	一般风险准备	未分配利润	其他			

一、上年年末余额	260,000,000.00	1,835,439,929.56			50,075,345.94		339,676,224.71		46,313,775.08	2,531,505,275.29
加：同一控制下企业合并产生的追溯调整										
加：会计政策变更										
前期差错更正										
其他										
二、本年年初余额	260,000,000.00	1,835,439,929.56			50,075,345.94		339,676,224.71		46,313,775.08	2,531,505,275.29
三、本期增减变动金额（减少以“－”号填列）	78,000,000.00	-77,896,901.39			21,749,520.78		78,405,631.08	-52,483.13	16,610,348.37	116,816,115.71
（一）净利润							283,147,759.34		12,127,747.71	295,275,507.05
（二）其他综合收益		103,098.61						-52,483.13	34,366.20	84,981.68
上述（一）和（二）小计		103,098.61					283,147,759.34	-52,483.13	12,162,113.91	295,360,488.73
（三）所有者投入和减少资本									13,279,103.62	13,279,103.62
1. 所有者投入资本									13,279,103.62	13,279,103.62
2. 股份支付计入所有者权益的金额										
3. 其他										
（四）利润分配					21,749,520.78		-204,742,128.26		-8,830,869.16	-191,823,476.64
1. 提取盈余公积					21,749,520.78		-21,749,520.78			
2. 提取一般风险准备										
3. 对所有者（或股东）的分配							-182,000,000.00		-8,500,000.00	-190,500,000.00
4. 其他							-992,607.48		-330,869.16	-1,323,476.64
（五）所有者权益内部结转	78,000,000.00	-78,000,000.00								

1. 资本公积转增资本（或股本）	78,000,000.00	-78,000,000.00							
2. 盈余公积转增资本（或股本）									
3. 盈余公积弥补亏损									
4. 其他									
（六）专项储备									
1. 本期提取									
2. 本期使用									
（七）其他									
四、本期期末余额	338,000,000.00	1,757,543,028.17		71,824,866.72		418,081,855.79	-52,483.13	62,924,123.45	2,648,321,391.00

法定代表人：陈先保

主管会计工作负责人：陈冬梅

会计机构负责人：陈俊

8、母公司所有者权益变动表

编制单位：洽洽食品股份有限公司

本期金额

单位：元

项目	本期金额							
	实收资本（或股本）	资本公积	减：库存股	专项储备	盈余公积	一般风险准备	未分配利润	所有者权益合计
一、上年年末余额	338,000,000.00	1,756,440,178.18			71,824,866.72		286,923,800.48	2,453,188,845.38
加：会计政策变更								
前期差错更正								
其他								

二、本年年初余额	338,000,000.00	1,756,440,178.18			71,824,866.72		286,923,800.48	2,453,188,845.38
三、本期增减变动金额（减少以“-”号填列）					19,296,538.91		-62,931,149.84	-43,634,610.93
（一）净利润							192,965,389.07	192,965,389.07
（二）其他综合收益								
上述（一）和（二）小计							192,965,389.07	192,965,389.07
（三）所有者投入和减少资本								
1. 所有者投入资本								
2. 股份支付计入所有者权益的金额								
3. 其他								
（四）利润分配					19,296,538.91		-255,896,538.91	-236,600,000.00
1. 提取盈余公积					19,296,538.91		-19,296,538.91	
2. 提取一般风险准备								
3. 对所有者（或股东）的分配							-236,600,000.00	-236,600,000.00
4. 其他								
（五）所有者权益内部结转								
1. 资本公积转增资本（或股本）								
2. 盈余公积转增资本（或股本）								
3. 盈余公积弥补亏损								
4. 其他								
（六）专项储备								
1. 本期提取								
2. 本期使用								

(七) 其他								
四、本期期末余额	338,000,000.00	1,756,440,178.18			91,121,405.63		223,992,650.64	2,409,554,234.45

上年金额

单位：元

项目	上年金额							
	实收资本（或股本）	资本公积	减：库存股	专项储备	盈余公积	一般风险准备	未分配利润	所有者权益合计
一、上年年末余额	260,000,000.00	1,834,440,178.18			50,075,345.94		273,178,113.43	2,417,693,637.55
加：会计政策变更								
前期差错更正								
其他								
二、本年初余额	260,000,000.00	1,834,440,178.18			50,075,345.94		273,178,113.43	2,417,693,637.55
三、本期增减变动金额（减少以“－”号填列）	78,000,000.00	-78,000,000.00			21,749,520.78		13,745,687.05	35,495,207.83
（一）净利润							217,495,207.83	217,495,207.83
（二）其他综合收益								
上述（一）和（二）小计							217,495,207.83	217,495,207.83
（三）所有者投入和减少资本								
1. 所有者投入资本								
2. 股份支付计入所有者权益的金额								
3. 其他								
（四）利润分配					21,749,520.78		-203,749,520.78	-182,000,000.00
1. 提取盈余公积					21,749,520.78		-21,749,520.78	

2. 提取一般风险准备								
3. 对所有者（或股东）的分配							-182,000,000.00	-182,000,000.00
4. 其他								
（五）所有者权益内部结转	78,000,000.00	-78,000,000.00						
1. 资本公积转增资本（或股本）	78,000,000.00	-78,000,000.00						
2. 盈余公积转增资本（或股本）								
3. 盈余公积弥补亏损								
4. 其他								
（六）专项储备								
1. 本期提取								
2. 本期使用								
（七）其他								
四、本期期末余额	338,000,000.00	1,756,440,178.18			71,824,866.72		286,923,800.48	2,453,188,845.38

法定代表人：陈先保

主管会计工作负责人：陈冬梅

会计机构负责人：陈俊

三、公司基本情况

洽洽食品股份有限公司（以下简称“本公司”或“公司”）是由安徽洽洽食品有限公司整体变更设立的股份有限公司，注册资本为15,000.00万元，其中合肥华泰集团股份有限公司（以下简称“华泰集团”）出资9,750.00万元，占注册资本65%；亚洲华海贸易有限公司出资3,750.00万元，占注册资本25%；合肥华元投资管理有限公司出资1,500.00万元，占注册资本10%，公司于2008年6月6日在安徽省工商行政管理局办理了工商登记。

2011年3月2日，经中国证券监督管理委员会证监许可[2011]198号文核准，公司向社会公开发行人民币普通股股票5,000万股，公司于2011年3月28日办理了注册资本变更登记，变更后的注册资本为20,000万元。2011年8月12日，根据本公司2011年第三次临时股东大会审议通过的利润分配方案，以公司2011年6月30日的总股本20,000万股为基数，进行资本公积金转增股本，向全体股东每10股转增3股，变更后的注册资本为26,000.00万元。2012年4月18日召开的公司2011年年度股东大会审议通过，以资本公积金向全体股东每10股转增3股，共计转增7,800万股，公司总股本变更为33,800万股。

本公司注册号：340100400002491（1-1）。公司法定代表人：陈先保。注册地址：合肥市经济技术开发区莲花路。

本公司经营范围：坚果炒货类食品生产和销售；农副产品的生产和收购（除粮、油）；油炸食品生产和销售；膨化食品生产和销售；焙烤类食品生产和销售；肉制品类、蜜饯类、海藻类、糖果类、果冻类、预包装食品批发（涉及许可证的凭许可证经营）。

本公司下设子公司或孙公司：重庆洽洽食品有限公司（以下简称“重庆洽洽”）、安徽贝特食品科技有限公司（以下简称“贝特食品”）、黑龙江洽洽知心仁食品有限公司（以下简称“黑龙江洽洽”）、合肥华力食品有限公司（以下简称“合肥华力”）、包头洽洽食品有限公司（以下简称“包头洽洽”）、河北多维食品有限公司（以下简称“河北多维”）、安徽省洽洽食品设计研究院（以下简称“研究院”）、上海洽洽食品有限公司（以下简称“上海洽洽”）、内蒙古太阳花农业科技有限责任公司（以下简称“内蒙古太阳花”）、哈尔滨洽洽食品有限公司（以下简称“哈尔滨洽洽”）、长沙洽洽食品有限公司（以下简称“长沙洽洽”）、齐齐哈尔市北方洽洽食品销售有限公司（以下简称“北方洽洽”）、重庆市南部洽洽食品销售有限公司（以下简称“南部洽洽”）、新疆洽利农农业有限公司（以下简称“洽利农”）、阜阳洽洽食品有限公司（以下简称“阜阳洽洽食品”）、赤峰市华翼农业有限公司（以下简称“华翼农业”）、

巴彦淖尔市华源农业有限公司（以下简称“华源农业”）、捷航企业有限公司（以下简称“香港捷航”）、阜阳市洽洽食品销售有限公司（以下简称“阜阳洽洽销售”）、上海奥通国际贸易有限公司（以下简称“上海奥通”）、上海迅荣投资有限公司（以下简称“上海迅荣”）、甘南县洽洽食品有限公司（以下简称“甘南洽洽”）、江苏洽康食品有限公司（以下简称“江苏洽康”）、广西坚果派农业有限公司（以下简称“广西坚果派”）、昌吉州龙地农业有限公司（以下简称“昌吉龙地”）。参股蔚然（天津）股权投资基金合伙企业（有限合伙）（以下简称“蔚然基金”）。

四、公司主要会计政策、会计估计和前期差错

1、财务报表的编制基础

本公司以持续经营为基础，根据实际发生的交易和事项，按照《企业会计准则》及其应用指南和准则解释的规定进行确认和计量，在此基础上编制财务报表。

2、遵循企业会计准则的声明

本公司按上述基础编制的财务报表符合《企业会计准则》及其应用指南和准则解释的要求，真实完整地反映了本公司2013年12月31日的财务状况、2013年度的经营成果和现金流量等有关信息。

3、会计期间

本公司会计年度采用公历制，即公历1月1日至12月31日为一个会计年度。

4、记账本位币

本公司以人民币为记账本位币。

5、同一控制下和非同一控制下企业合并的会计处理方法

（1）同一控制下企业合并

本公司在企业合并中取得的资产和负债，按照合并日被合并方的账面价值计量。本公司取得的净资产账面价值与支付的合并对价账面价值（或发生股份面值总额）的差额，应当调整资本公积；资本公积不足

冲减的，调整留存收益。

(2) 非同一控制下的企业合并

本公司在购买日对合并成本大于合并中取得的被购买方可辨认净资产公允价值份额的差额，确认为商誉；如果合并成本小于合并中取得的被购买方可辨认净资产公允价值份额的差额，首先对取得的被购买方的各项可辨认资产、负债及或有负债的公允价值以及合并成本的计量进行复核，经复核后合并成本仍小于合并中取得的被购买方可辨认净资产公允价值份额的，其差额应当计入当期损益。

6、分步处置股权至丧失控制权相关的具体会计政策

(1) “一揽子交易”的判断原则

本公司在分步处置对子公司的投资至丧失控制权过程中各项交易的条款、条件以及经济影响符合以下一种或多种情况，通常表明本公司将多次交易事项作为“一揽子交易”进行会计处理：

- A. 这些交易是同时或者在考虑了彼此影响的情况下订立的；
- B. 这些交易整体才能达成一项完整的商业结果；
- C. 一项交易的发生取决于其他至少一项交易的发生；
- D. 一项交易单独看是不经济的，但是和其他交易一并考虑时是经济的。

(2) “一揽子交易”的会计处理方法

A. 个别财务报表的会计处理

在个别财务报表中，本公司以购买日之前所持被购买方的股权投资的账面价值与购买日新增投资成本之和，作为该项投资的初始投资成本；购买日之前持有的被购买方的股权涉及其他综合收益的，本公司在处置该项投资时将与其相关的其他综合收益转入当期投资收益。

B. 合并财务报表的会计处理

在合并财务报表中，将各项交易作为一项处置子公司并丧失控制权的交易进行会计处理；但是，在丧失控制权之前每一次处置价款与处置投资对应的享有该子公司净资产份额的差额，在合并财务报表中确认为其他综合收益，在丧失控制权时一并转入丧失控制权当期的损益。对于剩余股权，按照其在丧失控制权日的公允价值进行重新计量，处置股权取得的对价与剩余股权公允价值之和，减去按原持股比例计算应

享有原有子公司自购买日开始持续计算的净资产的份额之间的差额，计入丧失控制权当期的投资收益。与原有子公司股权投资相关的其他综合收益，在丧失控制权时转为当期投资收益。

(3) 非“一揽子交易”的会计处理方法

A. 个别财务报表的会计处理

在个别财务报表中，对于处置的股权，结转与所售股权相对应的长期股权投资，出售所得的价款与出售长期股权投资账面价值之间的差额，确认为投资收益（损失）；同时，对于剩余股权，按其账面价值确认为长期股权投资或其他相关金融资产。处置后的剩余股权能够对原有子公司实施共同控制或重大影响的，按有关成本法转为权益法的相关规定进行会计处理。

B. 合并财务报表的会计处理

在合并财务报表中，丧失控制权之前的各交易将处置价款与处置投资对应的享有该子公司净资产份额的差额计入资本公积（资本溢价），资本溢价不足冲减的，调整留存收益，但该部分留存收益的调整不确认为其他综合收益，在丧失控制权时不转入丧失控制权当期损益。在丧失控制权日，对于剩余股权，按照其在丧失控制权日的公允价值进行重新计量。处置股权取得的对价与剩余股权公允价值之和，减去按原持股比例计算应享有原有子公司自购买日开始持续计算的净资产的份额之间的差额，计入丧失控制权当期的投资收益。与原有子公司股权投资相关的其他综合收益，在丧失控制权时转为当期投资收益。

7、合并财务报表的编制方法

(1) 合并财务报表的编制方法

凡本公司能够控制的子公司以及特殊目的主体（以下简称“纳入合并范围的公司”）都纳入合并范围；纳入合并范围的公司所采用的会计期间、会计政策与母公司不一致的，已按照母公司的会计期间、会计政策对其财务报表进行调整；以母公司和纳入合并范围公司调整后的财务报表为基础，按照权益法调整对纳入合并范围公司的长期股权投资后，由母公司编制；合并报表范围内母公司与纳入合并范围的公司、纳入合并范围的公司相互之间发生的内部交易、资金往来在合并时予以抵销。

(2) 对同一子公司的股权在连续两个会计年度买入再卖出，或卖出再买入的应披露相关的会计处理方法

8、现金及现金等价物的确定标准

现金指企业库存现金及可以随时用于支付的存款。现金等价物指持有的期限短（一般是指从购买日起三个月内到期）、流动性强、易于转换为已知金额现金、价值变动风险很小的投资。

9、外币业务和外币报表折算

（1）外币业务

在资产负债表日，公司按照下列规定对外币货币性项目和外币非货币性项目进行处理：外币货币性项目，采用资产负债表日即期汇率折算。因资产负债表日即期汇率与初始确认时或前一资产负债表日即期汇率不同而产生的汇兑差额，计入当期损益；以历史成本计量的外币非货币性项目，仍采用交易发生日的即期汇率折算，不改变其记账本位币金额。

（2）外币财务报表的折算

对企业境外经营财务报表进行折算前先调整境外经营的会计期间和会计政策，使之与企业会计期间和会计政策相一致，再根据调整后会计政策及会计期间编制相应货币（记账本位币以外的货币）的财务报表，再按照以下方法对境外经营财务报表进行折算：1）资产负债表中的资产和负债项目，采用资产负债表日的即期汇率折算，所有者权益项目除“未分配利润”项目外，其他项目采用发生时的即期汇率折算；2）利润表中的收入和费用项目，采用交易发生日的即期汇率或即期汇率的近似汇率折算；3）产生的外币财务报表折算差额，在编制合并财务报表时，在合并资产负债表中所有者权益项目下单独作为“外币报表折算差额”项目列示。

10、金融工具

（1）金融工具的分类

金融资产划分为以下四类：

1、以公允价值计量且其变动计入当期损益的金融资产

主要是指本公司为了近期内出售而持有的股票、债券、基金以及不作为有效套期工具的衍生工具。包括交易性金融资产和直接指定为以公允价值计量且其变动计入当期损益的金融资产。这类资产在初始计量时按照取得时的公允价值作为初始确认金额，相关的交易费用在发生时计入当期损益。支付的价款中包含

已宣告但尚未发放的现金股利或已到付息但尚未领取的债券利息，单独确认为应收项目。在持有期间取得利息或现金股利，确认为投资收益。资产负债表日，本公司将这类金融资产以公允价值计量且其变动计入当期损益。这类金融资产在处置时，其公允价值与初始入账金额之间的差额确认为投资收益，同时调整公允价值变动损益。

2、持有至到期投资

主要是指到期日固定、回收金额固定或可确定，且本公司具有明确意图和能力持有至到期的国债、公司债券等。这类金融资产按照取得时的公允价值和相关交易费用之和作为初始确认金额。支付价款中包含的已到付息期但尚未发放的债券利息，单独确认为应收项目。持有至到期投资在持有期间按照摊余成本和实际利率计算确认利息收入，计入投资收益。处置持有至到期投资时，将所取得价款与该投资账面价值之间的差额计入投资收益。

3、贷款和应收款项

应收款项包括应收账款和其他应收款等。应收账款是指本公司销售商品或提供劳务形成的应收款项。应收账款按从购货方应收的合同或协议价款作为初始确认金额。

4、可供出售金融资产

主要是指本公司没有划分为以公允价值计量且其变动计入当期损益的金融资产、持有至到期投资、贷款和应收款项的金融资产。可供出售金融资产按照取得该金融资产的公允价值和相关交易费用之和作为初始确认金额。支付的价款中包含的已到付息期但尚未领取的债券利息或已宣告但尚未发放的现金股利，单独确认为应收项目。可供出售金融资产持有期间取得的利息或现金股利计入投资收益。资产负债表日，可供出售金融资产以公允价值计量且公允价值变动计入资本公积。处置可供出售金融资产时，将取得的价款与该金融资产账面价值之间差额计入投资收益；同时，将原计入所有者权益的公允价值变动累计额对应处置部分的金额转出，计入投资收益。

金融负债在初始确认时划分为以下两类：

1) 以公允价值计量且其变动计入当期损益的金融负债，包括交易性金融负债和指定为以公允价值计量且其变动计入当期损益的金融负债；这类金融负债初始确认时以公允价值计量，相关交易费用直接计入

当期损益，资产负债表日将公允价值变动计入当期损益。

2) 其他金融负债，是指以公允价值计量且其变动计入当期损益的金融负债以外的金融负债。

(2) 金融资产转移的确认依据和计量方法

1、已将金融资产所有权上几乎所有的风险和报酬转移给转入方时终止对该项金融资产的确认。

2、金融资产整体转移满足终止确认条件的，将下列两项的差额计入当期损益：

所转移金融资产的账面价值。

因转移而收到的对价，与原直接计入所有者权益的公允价值变动累计额之和。

3、金融资产部分转移满足终止确认条件的，将所转移金融资产整体的账面价值，在终止确认部分和未终止确认部分之间，按照各自的相对公允价值进行分摊，并将下列两项金额的差额计入当期损益：

终止确认部分的账面价值。

终止确认部分的对价，与原直接计入所有者权益的公允价值变动累计额中对应终止确认部分的金
额之和。

4、金融资产转移不满足终止确认条件的，继续确认该金融资产，将所收到的对价确认为一项金融负
债。

(3) 金融资产和金融负债公允价值的确定方法

存在活跃市场的金融资产或金融负债，采用活跃市场中的报价来确定公允价值；

金融工具不存在活跃市场的，本公司采用估值技术确定其公允价值。

(4) 金融资产（不含应收款项）减值测试方法、减值准备计提方法

1、本公司在有以下证据表明该金融资产发生减值的，计提减值准备：发行方或债务人发生严重财务困难；债务人违反了合同条款，如偿付利息或本金发生违约或逾期等；债权人出于经济或法律等方面的考虑，对发生财务困难的债务人作出让步；债务人可能倒闭或进行其他财务重组；因发行方发生重大财务困难，该金融资产无法在活跃市场继续交易；无法辨认一组金融资产中的某项资产的现金流量是否已经减少，但

根据公开的数据对其进行总体评价后发现，该组金融资产自初始确认以来的预计未来现金流量确已减少且可计量；债务人经营所处的技术、市场、经济或法律环境等发生重大不利变化，使权益工具投资人可能无法收回投资成本；权益工具投资的公允价值发生严重或非暂时性下跌；其他表明金融资产发生减值的客观证据。

2、本公司在资产负债表日分别不同类别的金融资产采取不同的方法进行减值测试，并计提减值准备：
 交易性金融资产：在资产负债表日以公允价值反映，公允价值的变动计入当期损益；持有至到期投资：在资产负债表日本公司对于持有至到期投资有客观证据表明其发生了减值的，根据其账面价值与预计未来现金流量现值之间差额计算确认减值损失；可供出售金融资产：在资产负债表日本公司对可供出售金融资产的减值情况进行分析，判断该项金融资产公允价值是否持续下降。通常情况下，如果可供出售金融资产的公允价值发生较大幅度下降，在综合考虑各种相关因素后，预期这种下降趋势属于非暂时性的，可以认定该可供出售金融资产已发生减值，确认减值损失。可供出售金融资产发生减值的，在确认减值损失时，将原直接计入所有者权益的公允价值下降形成的累计损失一并转出，计入资产减值损失。

各类可供出售金融资产减值的各项认定标准

11、应收款项坏账准备的确认标准和计提方法

在资产负债表日对应收款项的账面价值进行检查，有客观证据表明其发生减值的，计提减值准备。

(1) 单项金额重大的应收款项坏账准备

单项金额重大的判断依据或金额标准	单项金额重大的判断依据或金额标准：本公司将 200 万元以上应收账款，100 万元以上其他应收款确定为单项金额重大。
单项金额重大并单项计提坏账准备的计提方法	对于单项金额重大的应收款项，单独进行减值测试。有客观证据表明其发生了减值的，根据其未来现金流量现值低于其账面价值的差额，确认减值损失，并据此计提相应的坏账准备。

(2) 按组合计提坏账准备的应收款项

组合名称	按组合计提坏账准备的计提方法	确定组合的依据
以账龄作为信用风险特征的组合	账龄分析法	对单项金额重大单独测试未发生减值的应收款项汇同单项金

		额不重大的应收款项，本公司以账龄作为信用风险特征组合。根据以前年度按账龄划分的各段应收款项实际损失率作为基础，结合现时情况确定本年各账龄段应收款项组合计提坏账准备的比例，据此计算本年应计提的坏账准备。
--	--	--

组合中，采用账龄分析法计提坏账准备的

适用 不适用

账龄	应收账款计提比例(%)	其他应收款计提比例(%)
1 年以内 (含 1 年)	5%	5%
1—2 年	10%	10%
2—3 年	20%	20%
3 年以上	40%	40%
3—4 年	40%	40%
4—5 年	80%	80%
5 年以上	100%	100%

组合中，采用余额百分比法计提坏账准备的

适用 不适用

组合中，采用其他方法计提坏账准备的

适用 不适用

(3) 单项金额虽不重大但单项计提坏账准备的应收账款

坏账准备的计提方法	对单项金额不重大但已有客观证据表明其发生了减值的应收款项，按账龄分析法计提的坏账准备不能反映实际情况，本公司单独进行减值测试，根据其未来现金流量现值低于其账面价值的差额，确认减值损失，并据此计提相应的坏账准备。
-----------	---

12、存货

(1) 存货的分类

存货是指本公司在日常活动中持有以备出售的产成品或商品、处在生产过程中的在产品、在生产过程或提供劳务过程中耗用的材料和物料等，包括原材料、在产品、半成品、产成品、库存商品、周转材料等。

(2) 发出存货的计价方法

计价方法：其他

发出时按计划成本法，月末根据差异率进行差异分配，将计划成本调整为实际成本。

(3) 存货可变现净值的确定依据及存货跌价准备的计提方法

1、资产负债表日按成本与可变现净值孰低计量，存货成本高于其可变现净值的，计提存货跌价准备，计入当期损益。

在确定存货的可变现净值时，以取得的可靠证据为基础，并且考虑持有存货的目的、资产负债表日后事项的影响等因素。

2、产成品、商品和用于出售的材料等直接用于出售的存货，在正常生产经营过程中，以该存货的估计售价减去估计的销售费用和相关税费后的金额确定其可变现净值。为执行销售合同或者劳务合同而持有的存货，以合同价格作为其可变现净值的计量基础；如果持有存货的数量多于销售合同订购数量，超出部分的存货可变现净值以一般销售价格为计量基础。用于出售的材料等，以市场价格作为其可变现净值的计量基础。

3、需要经过加工的材料存货，在正常生产经营过程中，以所生产的产成品的估计售价减去至完工时估计将要发生的成本、估计的销售费用和相关税费后的金额确定其可变现净值。如果用其生产的产成品的可变现净值高于成本，则该材料按成本计量；如果材料价格的下降表明产成品的可变现净值低于成本，则该材料按可变现净值计量，按其差额计提存货跌价准备。

4、存货跌价准备一般按单个存货项目计提；对于数量繁多、单价较低的存货，按存货类别计提。

5、资产负债表日如果以前减记存货价值的影响因素已经消失，则减记的金额予以恢复，并在原已计提的存货跌价准备的金额内转回，转回的金额计入当期损益。

(4) 存货的盘存制度

盘存制度：永续盘存制

(5) 低值易耗品和包装物的摊销方法

低值易耗品

摊销方法：一次摊销法

包装物

摊销方法：一次摊销法

13、长期股权投资

(1) 投资成本的确定

分别下列情况对长期股权投资进行计量

①企业合并形成的长期股权投资，按照下列规定确定其投资成本：A. 同一控制下的企业合并，合并方以支付现金、转让非现金资产或承担债务方式作为合并对价的，在合并日按照取得被合并方所有者权益账面价值的份额作为长期股权投资的初始投资成本。长期股权投资初始投资成本与支付的现金、转让的非现金资产以及所承担债务账面价值之间的差额，调整资本公积（股本溢价）；资本公积（股本溢价）的余额不足冲减的，调整留存收益；B. 同一控制下的企业合并，合并方以发行权益性证券作为合并对价的，在合并日按照取得被合并方所有者权益账面价值的份额作为长期股权投资的初始投资成本。按照发行股份的面值总额作为股本，长期股权投资的初始投资成本与所发行股份面值总额之间的差额，调整资本公积（股本溢价）；资本公积（股本溢价）不足冲减的，调整留存收益；C. 非同一控制下的企业合并，以购买日为取得对被购买方的控制权而付出的资产、发生或承担的负债以及发行的权益性证券的公允价值确定为合并成本作为长期股权投资的初始投资成本。

②除企业合并形成的长期股权投资以外，其他方式取得的长期股权投资，按照下列规定确定其投资成本：A. 以支付现金取得的长期股权投资，按照实际支付的购买价款作为投资成本。投资成本包括与取得长期股权投资直接相关的费用、税金及其他必要支出，但实际支付的价款中包含的已宣告但尚未领取的现金股利，作为应收项目单独核算；B. 以发行权益性证券取得的长期股权投资，按照发行权益性证券的公允价值作为投资成本；C. 投资者投入的长期股权投资，按照投资合同或协议约定的价值作为投资成本，但合同或协议约定不公允的除外；D. 通过非货币性资产交换取得的长期股权投资，如果该项交换具有商业实质且换入资产或换出资产的公允价值能可靠计量，则以换出资产的公允价值和相关税费作为初始投资成本，换出资产的公允价值与账面价值之间的差额计入当期损益；若非货币资产交换不同时具备上述两个条件，则按换出资产的账面价值和相关税费作为初始投资成本。E. 通过债务重组取得的长期股权投资，按取得的股权的公允价值作为初始投资成本，初始投资成本与债权账面价值之间的差额计入当期损益。

(2) 后续计量及损益确认

根据是否对被投资单位具有控制、共同控制或重大影响分别对长期股权投资采用成本法或权益法核算。

①采用成本法核算的长期投资，追加或收回投资调整长期股权投资的成本。取得被投资单位宣告发放的现金股利或利润，除取得投资时实际支付的价款或对价中包含的已宣告但尚未发放的现金股利或利润外，按照享有被投资单位宣告发放的现金股利或利润确认当期投资收益。

②采用权益法核算的长期股权投资，本公司在取得长期股权投资后，在计算投资损益时按本公司的会计政策及会计期间对被投资单位的财务报表进行调整，在此基础上再抵销本公司与联营企业及合营企业之间发生的内部交易损益按照应享有或应分担计算归属于本公司的部分，确认投资损益并调整长期股权投资账面价值。如果本公司取得投资时被投资单位有关资产、负债的公允价值与其账面价值不同的，后续计量计算归属于投资企业应享有的净利润或应承担的净亏损时，应考虑被投资单位计提的折旧额、摊销额以及资产减值准备金额等进行调整。以上调整均考虑重要性原则，在符合下列条件之一的，本公司按被投资单位的账面净利润为基础，经调整未实现内部交易损益后，计算确认投资损益。A. 无法合理确定取得投资时被投资单位各项可辨认资产等的公允价值。B. 投资时被投资单位可辨认资产的公允价值与其账面价值相比，两者之间的差额不具有重要性的。C. 其他原因导致无法取得被投资单位的有关资料，不能按照准则中规定的原则对被投资单位的净损益进行调整的。

③在权益法下长期股权投资的账面价值减记至零的情况下，如果仍有未确认的投资损失，应以其他长期权益的账面价值为基础继续确认。如果在投资合同或协议中约定将履行其他额外的损失补偿义务，还按《企业会计准则第 13 号—或有事项》的规定确认预计将承担的损失金额。

④按照权益法核算的长期股权投资，投资企业自被投资单位取得的现金股利或利润，抵减长期股权投资的账面价值。自被投资单位取得的现金股利或利润超过已确认损益调整的部分视同投资成本的收回，冲减长期股权投资的成本。

(3) 确定对被投资单位具有共同控制、重大影响的依据

① 存在以下一种或几种情况时，确定对被投资单位具有共同控制：A. 任何一个合营方均不能单独控制合营企业的生产经营活动；B. 涉及合营企业基本经营活动的决策需要各合营方一致同意；C. 各合营方可能通过合同或协议的形式任命其中的一个合营方对合营企业的日常活动进行管理，但其必须在各合营

方已经一致同意的财务和经营政策范围内行使管理权。当被投资单位处于法定重组或破产中，或者在向投资方转移资金的能力受到严格的长期限制情况下经营时，通常投资方对被投资单位可能无法实施共同控制。但如果能够证明存在共同控制，合营各方仍按照长期股权投资准则的规定采用权益法核算。

② 存在以下一种或几种情况时，确定对被投资单位具有重大影响：A. 在被投资单位的董事会或类似权力机构中派有代表。B. 参与被投资单位的政策制定过程，包括股利分配政策等的制定。C. 与被投资单位之间发生重要交易。D. 向被投资单位派出管理人员。E. 向被投资单位提供关键技术资料。

(4) 减值测试方法及减值准备计提方法

本公司在资产负债表日对长期股权投资进行逐项检查，根据被投资单位经营政策、法律环境、市场需求、行业及盈利能力等的各种变化判断长期股权投资是否存在减值迹象。当长期股权投资可收回金额低于账面价值时，将可收回金额低于长期股权投资账面价值的差额作为长期股权投资减值准备予以计提。资产减值损失一经确认，在以后会计期间不再转回。

14、固定资产

(1) 固定资产确认条件

固定资产是指为生产商品、提供劳务、出租或经营管理而持有的使用年限超过一年的单位价值较高的有形资产。固定资产在同时满足下列条件时，按取得时的实际成本予以确认：① 与该固定资产有关的经济利益很可能流入企业。② 该固定资产的成本能够可靠地计量。固定资产发生的后续支出，符合固定资产确认条件的计入固定资产成本；不符合固定资产确认条件的在发生时计入当期损益。

(2) 融资租入固定资产的认定依据、计价方法

本公司在租入的固定资产实质上转移了与资产有关的全部风险和报酬时确认该项固定资产的租赁为融资租赁。融资租赁取得的固定资产的成本，按租赁开始日租赁资产公允价值与最低租赁付款额现值两者中较低者确定。融资租入的固定资产采用与自有固定资产相一致的折旧政策计提租赁资产折旧。能够合理确定租赁期届满时将会取得租赁资产所有权的，在租赁资产使用年限内计提折旧；无法合理确定租赁期届满时能够取得租赁资产所有权的，在租赁期与租赁资产使用寿命两者中较短的期间内计提折旧。

(3) 各类固定资产的折旧方法

本公司从固定资产达到预定可使用状态的次月起按年限平均法计提折旧，按固定资产的类别、估计的经济使用年限和预计的净残值分别确定折旧年限和年折旧率如下：

类别	折旧年限（年）	残值率（%）	年折旧率
房屋及建筑物	20	3%	4.85
机器设备	10	3%	9.70
电子设备	5	3%	19.40
运输设备	6	3%	16.17

（4）固定资产的减值测试方法、减值准备计提方法

本公司在资产负债表日对各项固定资产进行判断，当存在减值迹象，估计可收回金额低于其账面价值时，账面价值减记至可收回金额，减记的金额确认为资产减值损失，计入当期损益，同时计提相应的资产减值准备。资产减值损失一经确认，在以后会计期间不再转回。当存在下列迹象的，按固定资产单项项目全额计提减值准备：

- 1、长期闲置不用，在可预见的未来不会再使用，且已无转让价值的固定资产；
- 2、由于技术进步等原因，已不可使用的固定资产；
- 3、虽然固定资产尚可使用，但使用后产生大量不合格品的固定资产；
- 4、已遭毁损，以至于不再具有使用价值和转让价值的固定资产；
- 5、其他实质上已经不能再给公司带来经济利益的固定资产。

15、在建工程

（1）在建工程的类别

在建工程以立项项目分类核算。

（2）在建工程结转为固定资产的标准和时点

在建工程项目按建造该项资产达到预定可使用状态前所发生的全部支出，作为固定资产的入账价值。包括建筑费用、机器设备原价、其他为使在建工程达到预定可使用状态所发生的必要支出以及在资产达到

预定可使用状态之前为该项目专门借款所发生的借款费用及占用的一般借款发生的借款费用。本公司在工程安装或建设完成达到预定可使用状态时将在建工程转入固定资产。所建造的已达到预定可使用状态、但尚未办理竣工决算的固定资产，自达到预定可使用状态之日起，根据工程预算、造价或者工程实际成本等，按估计的价值转入固定资产，并按本公司固定资产折旧政策计提固定资产的折旧，待办理竣工决算后，再按实际成本调整原来的暂估价值，但不调整原已计提的折旧额。

(3) 在建工程的减值测试方法、减值准备计提方法

本公司于资产负债表日对在建工程进行全面检查，如果有证据表明在建工程已经发生了减值，估计可收回金额低于其账面价值时，账面价值减记至可收回金额，减记的金额确认为资产减值损失，计入当期损益，同时计提相应的资产减值准备。资产减值损失一经确认，在以后会计期间不再转回。存在下列一项或若干项情况的，对在建工程进行减值测试：

- 1、长期停建并且预计在未来3年内不会重新开工的在建工程；
- 2、所建项目无论在性能上，还是在技术上已经落后，并且给企业带来的经济利益具有很大的不确定性；
- 3、其他足以证明在建工程已经发生减值的情形。

16、借款费用

(1) 借款费用资本化的确认原则

本公司发生的可直接归属于符合资本化条件的资产的购建或生产的借款费用在同时满足下列条件时予以资本化计入相关资产成本：

- 1、资产支出已经发生；
- 2、借款费用已经发生；
- 3、为使资产达到预定可使用状态所必要的购建或者生产活动已经开始。

其他的借款利息、折价或溢价和汇兑差额，计入发生当期的损益。

(2) 借款费用资本化期间

当购建或者生产符合资本化条件的资产达到预定可使用或者可销售状态时，停止其借款费用的资本化；以后发生的借款费用于发生当期确认为费用。

(3) 暂停资本化期间

符合资本化条件的资产在购建或者生产过程中发生非正常中断，且中断时间连续超过3个月的，暂停借款费用的资本化。

(4) 借款费用资本化金额的计算方法

为购建或者生产符合资本化条件的资产而借入专门借款的，以专门借款当期实际发生的利息费用，减去将尚未动用的借款资金存入银行取得的利息收入或者进行暂时性投资取得的投资收益后的金额，确定为专门借款利息费用的资本化金额。

购建或者生产符合资本化条件的资产占用了一般借款的，一般借款应予资本化的利息金额按累计资产支出超过专门借款部分的资产支出加权平均数乘以所占用一般借款的资本化率计算。

17、无形资产

(1) 无形资产的计价方法

按取得时的实际成本入账。

(2) 使用寿命有限的无形资产的使用寿命估计情况

每年年度终了，公司对使用寿命有限的无形资产的使用寿命及摊销方法进行复核。经复核，本年末无形资产的使用寿命及摊销方法与以前估计未有不同。

项目	预计使用寿命	依据
土地使用权	50 年	法定使用权
计算机软件	5 年	参考能为公司带来经济利益的期限确定使用寿命
商标权	10 年	参考能为公司带来经济利益的期限确定使用寿命

(3) 使用寿命不确定的无形资产的判断依据

无法预见无形资产为企业带来经济利益期限的，视为使用寿命不确定的无形资产。对于使用寿命不确定的无形资产，公司在每年年度终了对使用寿命不确定的无形资产的使用寿命进行复核，如果重新复核后仍为不确定的，于在资产负债表日进行减值测试。当无形资产的可收回金额低于其账面价值时，将资产的账面价值减记至可收回金额，减记的金额确认为资产减值损失，计入当期损益，同时计提相应的无形资产减值准备。无形资产减值损失一经确认，在以后会计期间不再转回。存在下列一项或多项以下情况的，对无形资产进行减值测试：A. 该无形资产已被其他新技术等所替代，使其为企业创造经济利益的能力受到重大不利影响；B. 该无形资产的市价在当期大幅下跌，并在剩余年限内可能不会回升；C. 其他足以表明该无形资产的账面价值已超过可收回金额的情况。

(4) 无形资产减值准备的计提

(5) 划分公司内部研究开发项目的研究阶段和开发阶段具体标准

1、本公司将为进一步开发活动进行的资料及相关方面的准备活动作为研究阶段，无形资产研究阶段的支出在发生时计入当期损益。2、在本公司已完成研究阶段的工作后再进行的开发活动作为开发阶段。3、开发阶段的支出同时满足下列条件时确认为无形资产：A. 完成该无形资产以使其能够使用或出售在技术上具有可行性；B. 具有完成该无形资产并使用或出售的意图；C. 无形资产产生经济利益的方式，包括能够证明运用该无形资产生产的产品存在市场或无形资产自身存在市场，无形资产将在内部使用的，能够证明其有用性；D. 有足够的技术、财务资源和其他资源支持，以完成该无形资产的开发，并有能力使用或出售该无形资产；E. 归属于该无形资产开发阶段的支出能够可靠地计量。

18、长期待摊费用

长期待摊费用在受益期内平均摊销，其中：经营租赁方式租入的固定资产改良支出，按最佳预期经济利益实现方式合理摊销。

19、收入

(1) 销售商品收入确认时间的具体判断标准

公司已将商品所有权上的主要风险和报酬转移给购买方；公司既没有保留与所有权相联系的继续管理权，也没有对已售出的商品实施有效控制；收入的金额能够可靠地计量；相关的经济利益很可能流入企业；

相关的已发生或将发生的成本能够可靠地计量时，确认商品销售收入实现。具体收入确认时点：经销商：配送发货销售，经经销商签收确认后，确认收入；自行提货销售，发货时确认收入。大型零售商：配送发货销售，经买方签收或系统确认后，确认收入。出口外销：报关出口时确认为收入，已发货未报关货物确认为发出商品。

(2) 确认让渡资产使用权收入的依据

与交易相关的经济利益很可能流入企业，收入的金额能够可靠地计量时，分别下列情况确定让渡资产使用权收入金额：

利息收入金额，按照他人使用本企业货币资金的时间和实际利率计算确定。使用费收入金额，按照有关合同或协议约定的收费时间和方法计算确定

(3) 确认提供劳务收入的依据

在资产负债表日提供劳务交易的结果能够可靠估计的，采用完工百分比法确认提供劳务收入。提供劳务交易的完工进度，依据已完工作的测量确定。

按照已收或应收的合同或协议价款确定提供劳务收入总额，但已收或应收的合同或协议价款不公允的除外。资产负债表日按照提供劳务收入总额乘以完工进度扣除以前会计期间累计已确认提供劳务收入后的金额，确认当期提供劳务收入；同时，按照提供劳务估计总成本乘以完工进度扣除以前会计期间累计已确认劳务成本后的金额，结转当期劳务成本。

在资产负债表日提供劳务交易结果不能够可靠估计的，分别下列情况处理：已经发生的劳务成本预计能够得到补偿的，按照已经发生的劳务成本金额确认；提供劳务收入，并按相同金额结转劳务成本；已经发生的劳务成本预计不能够得到补偿的，将已经发生的劳务成本计入当期损益，不确认提供劳务收入。

20、政府补助

(1) 类型

公司将从政府无偿取得货币性资产或非货币性资产，但不包括政府作为企业所有者投入的资本作为政府补助核算。政府补助分为与资产相关的政府补助和与收益相关的政府补助。与资产相关的政府补助确

认的标准：本公司从政府取得的、用于购建或以其他方式形成长期资产的补助，确认为与资产相关的政府补助。与收益相关的政府补助确认的标准：本公司将从政府取得的各种奖励、定额补贴、财政贴息、拨付的研发经费（不包括购建固定资产）等与资产相关的政府补助之外的政府补助，确认为与收益相关的政府补助。

（2）会计政策

政府补助的确认条件：公司对能够满足政府补助所附条件且实际收到时，确认为政府补助。

政府补助的计量：

1) 政府补助为货币性资产的，按照收到或应收的金额计量；政府补助为非货币性资产的，按照公允价值计量，公允价值不能可靠取得的，按照名义金额计量。

2) 与资产相关的政府补助，确认为递延收益，并在相关资产使用寿命内平均分配，计入当期损益。但是，以名义金额计量的政府补助，直接计入当期损益。

3) 与收益相关的政府补助，分别下列情况处理：用于补偿公司以后期间的相关费用或损失的，确认为递延收益，并在确认相关费用的期间，计入当期损益；用于补偿公司已发生的相关费用或损失的，计入当期损益。

21、递延所得税资产和递延所得税负债

（1）确认递延所得税资产的依据

本公司根据资产与负债于资产负债表日的账面价值与计税基础之间的暂时性差异，采用资产负债表债务法计提递延所得税。①对于可抵扣暂时性差异、能够结转以后年度的可抵扣亏损和税款抵减，本公司以很可能取得用来抵扣可抵扣暂时性差异、可抵扣亏损和税款抵减的未来应纳税所得额为限，确认由此产生的递延所得税资产。同时具有下列特征的交易中因资产或负债的初始确认所产生的递延所得税资产不予确认：A. 该项交易不是企业合并；B. 交易发生时既不影响会计利润也不影响应纳税所得额（或可抵扣亏损）。②本公司对与子公司、联营公司及合营企业投资相关的可抵扣暂时性差异，同时满足下列条件的，确认相应的递延所得税资产：A. 暂时性差异在可预见的未来可能转回；B. 未来很可能获得用来抵扣暂时性差异的应纳税所得额。C. 本公司对于能够结转以后年度的可抵扣亏损和税款抵减，以很可能获得用来抵扣可

抵扣亏损和税款抵减的未来应纳税所得额为限，确认相应的递延所得税资产。③于资产负债表日，本公司对递延所得税资产的账面价值进行复核。如果未来期间很可能无法获得足够的应纳税所得额用以抵扣递延所得税资产的利益，减记递延所得税资产的账面价值。在很可能获得足够的应纳税所得额时，减记的金额予以转回。

(2) 确认递延所得税负债的依据

递延所得税负债应按各种应纳税暂时性差异确认，同时具有下列特征的交易中因资产或负债的初始确认所产生的递延所得税负债不予确认：①应纳税暂时性差异是在以下交易中产生的：A. 商誉的初始确认；B. 具有以下特征的交易中产生的资产或负债的初始确认：该交易不是企业合并，并且交易发生时既不影响会计利润也不影响应纳税所得额或可抵扣亏损。②对于与子公司、合营企业及联营企业投资相关的应纳税暂时性差异，该暂时性差异转回的时间能够控制并且该暂时性差异在可预见的未来很可能不会转回。

22、主要会计政策、会计估计的变更

本报告期主要会计政策、会计估计是否变更

是 否

公司无会计政策变更事项。公司无会计估计变更事项。

(1) 会计政策变更

本报告期主要会计政策是否变更

是 否

(2) 会计估计变更

本报告期主要会计估计是否变更

是 否

23、前期会计差错更正

本报告期是否发现前期会计差错

是 否

(1) 追溯重述法

本报告期是否发现采用追溯重述法的前期会计差错

是 否

(2) 未来适用法

本报告期是否发现采用未来适用法的前期会计差错

是 否

24、其他主要会计政策、会计估计和财务报表编制方法

无。

五、税项

1、公司主要税种和税率

税种	计税依据	税率
增值税	本公司及子公司产品销售执行 17% 增值税税率，瓜子原料销售执行 13% 的增值税税率。自营出口收入增值税实行“免、抵、退”政策，退税率为 15%。	17%；15%；13%
消费税	按国家和地方有关规定计算缴纳。	/
营业税	按国家和地方有关规定计算缴纳。	/
城市维护建设税	本公司及子公司城建税按应纳流转税额的 7%、5% 计征，教育费附加按应纳流转税额的 5% 计征。	7%；5%
企业所得税	本公司 2013 年度所得税税率为 25%。南部洽洽、重庆洽洽 2013 年度所得税税率为 15%，研究院 2013 年度所得税税率为 20%，华源农业、华翼农业、广西坚果派属农业企业免缴所得税，香港捷航免缴所得税，新疆洽利农初加工部分免缴所得税。其他子公司 2013 年度所得税税率为 25%。	25%；15%；20%；0%

各分公司、分厂执行的所得税税率

南部洽洽、重庆洽洽 2013 年度所得税税率为 15%，研究院 2013 年度所得税税率为 20%，华源农业、华翼农业、广西坚果派属农业企业免缴所得税，香港捷航免缴所得税，新疆洽利农初加工部分免缴所得税。其他子公司 2013 年度所得税税率为 25%。

六、企业合并及合并财务报表

1、子公司情况

(1) 通过设立或投资等方式取得的子公司

单位：元

子公司全称	子公司类型	注册地	业务性质	注册资本	经营范围	期末实际投资额	实质上构成对子公司净投资的其他项目余额	持股比例(%)	表决权比例(%)	是否合并报表	少数股东权益	少数股东权益中用于冲减少数股东损益的金额	从母公司所有者权益冲减子公司少数股东分担的本期亏损超过少数股东在该子公司年初所有者权益中所享有份额后的余额
黑龙江洽洽知心仁食品有限公司	有限责任公司	黑龙江省甘南县镇北恒德路1号	食品加工	5,000,000	许可经营项目：炒货食品及坚果制品（烘炒类）；一般经营项目：西瓜子、白瓜子、葵花籽收购、销售	4,500,000.00		90%	90%	是	3,244,814.63		
哈尔滨洽洽食品有限公司	有限责任公司	双城市经济技术开发区堡旭大道1号	食品加工、制作	10,000,000	许可经营项目：炒货食品及坚果制品（烘炒类）生产；一般经营项目：对外贸易经营	10,000,000.00		100%	100%	是			
长沙洽洽食品有限公司	有限责任公司	宁乡县经济开发区车站路	食品加工、制作	20,000,000	炒货食品及坚果制品（烘炒类）生产；膨化食品生产；预包装食品批发兼零售，农副产品的收购。	20,000,000.00		100%	100%	是			
齐齐哈尔市北方洽洽食品销	有限责任公司	黑龙江省齐齐哈尔市甘南县	食品销售	5,000,000	许可经营项目：预包装食品批发；一般经营项目：白瓜子，葵花籽收购、销售	5,000,000.00		100%	100%	是			

售有限公司		镇北（恒德路1号）											
重庆市南部洽洽食品销售有限公司	有限责任公司	荣昌县昌元镇昌州大道东段66号（板桥工业园内）	食品销售	5,000,000	许可经营项目：批发、零售预包装食品。一般经营项目：销售中草药（国家有专项规定的除外）；农副产品收购（不含粮食），食品添加剂	5,000,000.00		100%	100%	是			
新疆洽利农农业有限公司	有限责任公司	昌吉市乌伊东路333号新疆农业科技园区副楼二楼205室	农副产品购销、初加工	20,000,000	许可经营项目：无；一般经营项目：农副产品收购与销售（粮食除外）、农产品初加工、不再分装的包装种子销售	20,000,000.00		100%	100%	是			
阜阳洽洽食品有限公司	一人有限责任公司	阜阳市颍州区阜阳合肥现代产业园区合肥大道8号	食品加工、制作	10,000,000	行政许可项目：食品加工筹建**（筹建期间仅限从事与企业筹建有关的业务，不得开展生产经营活动，筹建期一年）；一般经营项目：农副产品的销售和收购	10,000,000.00		100%	100%	是			
赤峰市华翼农业有限公司	有限责任公司	大板镇六区益和诺尔街北	农作物种植、农副产品购销	5,000,000	许可经营项目：无。一般经营项目：农作物种植；农副产品（不含粮食、棉花）收购与销售；农资（不含农药、种子）	5,000,000.00		100%	100%	是			

					销售；农机服务、农业技术推广服务								
巴彦淖尔市华源农业有限公司	有限责任公司	乌拉特前旗西山咀农场五分场	农作物种植、农副产品购销	5,000,000	许可经营项目：无。一般经营项目：农作物种植、农副产品购销；化肥、地膜销售；农业技术服务咨询	5,000,000.00		100%	100%	是			
捷航企业有限公司	有限责任公司	NO.ROOM2211,22/F,113 ARGYLE STREET, MONGKOK, KOWLOON, HONG KONG	食品销售、批发	500.00 万港币	对外投资、国际市场合作开发、进出口贸易	4,100,000.00		100%	100%	是			
阜阳市洽洽食品销售有限公司	一人有限责任公司	阜阳市颍州区合肥大道8号	食品销售	5,000,000	许可经营项目：预包装食品批发	5,000,000.00		100%	100%	是			
上海奥通国际贸易有限公司	一人有限责任公司	上海市洋山保税港区业盛路188号国贸大厦	商业贸易	50,000,000	食用农产品（不含生猪产品、粮食）的销售，批发：预包装食品（含冷冻冷藏、不含熟食卤味），酒类（取得许可证后方可从事经营活动），从事货物及技术的进出口业务	50,000,000.00		100%	100%	是			

		A-1228室											
上海迅荣投资有限公司	一人有限责任公司	上海市浦东新区罗山路1502弄13号402-7室	投资、咨询	50,000,000	投资管理，资产管理，投资咨询、商务信息咨询、企业管理咨询（以上咨询均除经纪），财务咨询（不得从事代理记账）	50,000,000.00		100%	100%	是			
甘南县洽洽食品有限公司	有限责任公司	齐齐哈尔市甘南县工业园区恒德路3号	食品生产项目投资	5,000,000	一般经营项目：对坚果、炒货类食品、油炸食品、焙烤食品生产项目投资；农副产品收购、生产及销售	5,000,000.00		100%	100%	是			
广西坚果派农业有限公司	有限责任公司	百色市东笋路5号中城丽景花园6幢1单元2301室	坚果及农作物种植、收购	10,000,000	坚果及农作物种植、收购，农产品初加工、销售，化肥销售，农机服务，农业技术推广	7,000,000.00		70%	70%	是	2,983,363.48		

(2) 同一控制下企业合并取得的子公司

单位：元

子公司全称	子公司类型	注册地	业务性质	注册资本	经营范围	期末实际投资额	实质上构成对子公司净投资的其他项	持股比例(%)	表决权比例(%)	是否合并报表	少数股东权益	少数股东权益中用于冲减少数股东损	从母公司所有者权益冲减子公司少数股东分担的本期亏损超过少数股东在该子公司
-------	-------	-----	------	------	------	---------	------------------	---------	----------	--------	--------	------------------	--------------------------------------

						目余额					益的金额	年初所有者权益中所享有份额后的余额
重庆洽洽食品有限公司	有限责任公司	重庆市荣昌板桥工业园区	食品加工、制作	756.00(万美元)	炒货食品及坚果制品（烘炒类）；农副产品（粮、棉、油等国家限制经营的除外）的收购、生产及销售	41,900,700.00	75%	75%	是	14,550,726.71		
包头洽洽食品有限公司	有限责任公司	包头稀土高新区黄河路 38 号	食品加工、制作	18,000,000	许可经营项目：坚果、炒货类食品的生产；一般经营项目：分装及销售；农副产品的收购、生产及销售	25,150,000.00	100%	100%	是			
安徽贝特食品科技有限公司	有限责任公司	合肥市经济开发区莲花路 32 号	食品加工、制作	120.00(万美元)	调味料（固态）、食品添加剂的生产和销售；农副产品（粮、棉、油等国家限制经营的除外）收购、加工、销售（涉及许可证的凭许可证经营）	13,179,400.00	75%	75%	是	7,178,703.05		
合肥华力食品有限公司	有限责任公司	合肥市经济技术开发区莲花路 2159 号	食品加工、制作	65,000,000	糕点、膨化食品、果冻、饮料生产、销售；农副产品（除粮、棉）的收购、加工与销售	62,557,310.85	75%	75%	是	16,398,940.88		
上海洽洽食品有限公司	有限责任公司	上海松江工业区玉阳路 359 号	食品加工	260.00(万美元)	委托加工坚果炒货类、油炸类、蜜饯类、烘烤类、膨化类、糖果类、果冻类、海藻类食品及批发	10,919,200.00	60%	60%	是	7,901,381.41		
河北多维食品有限公司	有限责任公司	河北省廊坊经济技术开发区	食品加工、制作	300.00(万美元)	生产膨化食品；销售本公司自产产品	15,109,400.00	70%	70%	是	6,079,481.82		

司		开发区 全兴路 33号											
安徽省 洽洽食 品设计 研究院	有限 责任 公司	合肥市 经济开 发区莲 花路 1307号	食品研究	500,000	食品类科研开发、成果转让、 咨询服务、科技成果评估，食 品类标准化研究及科技知识传 播普及，食品添加剂的研究和 经营	409,800.00		100%	100%	是			
内蒙古 太阳花 农业科技有限 责任公司	有限 责任 公司	内蒙古 自治区 巴彦淖 尔五原 县鸿鼎 市场内	农副产品 购销、初加 工	5,000,000	许可经营项目：自理商品的进 出口业务，农作物原包装种子 销售。一般经营项目：农副产 品购销，筛选、剥壳及仓储	2,800,000.00		100%	100%	是			

(3) 非同一控制下企业合并取得的子公司

单位：元

子公司 全称	子公 司类 型	注册地	业务性质	注册 资本	经营范围	期末实际投资 额	实质上构 成对子公 司净投资 的其他项 目余额	持股 比例 (%)	表决 权比 例(%)	是否 合并 报表	少数股东权 益	少数股东权 益中用于冲 减少数股东 损益的金额	从母公司所有者权 益冲减子公司少数股 东分担的本期亏损超过 少数股东在该子公司 年初所有者权益中所 享有份额后的余额
江苏洽 康食品 有限公 司	有限 公司	徐州经 济技术 开发区 杨山路 20号	酱、豆制品 生产	20,000,000	许可经营项目：蔬菜制品（酱 腌菜）、调味料（半固态）、酱、 豆制品（非发酵性豆制品）生 产；一般经营项目：无	96,000,000.00		60%	60%	是	37,240,789.97		

2、特殊目的主体或通过受托经营或承租等方式形成控制权的经营实体

不适用。

3、合并范围发生变更的说明

合并报表范围发生变更说明

√ 适用 □ 不适用

与上年相比本年（期）新增合并单位 5 家，原因为

本年新设子公司和孙公司：上海迅荣投资有限公司、甘南县洽洽食品有限公司、广西坚果派农业有限公司、昌吉州龙地农业有限公司（孙公司），本年收购子公司江苏洽康食品有限公司。

与上年相比本年（期）减少合并单位 0 家，原因为

本年无不再纳入合并范围的子公司。

4、报告期内新纳入合并范围的主体和报告期内不再纳入合并范围的主体

本期新纳入合并范围的子公司、特殊目的主体、通过受托经营或承租等方式形成控制权的经营实体

单位：元

名称	期末净资产	本期净利润
上海迅荣投资有限公司	50,846,377.25	846,377.25
甘南县洽洽食品有限公司	5,239,279.15	239,279.15
江苏洽康食品有限公司	93,101,974.93	1,906,324.93
广西坚果派农业有限公司	9,944,544.94	-55,455.06
昌吉州龙地农业有限公司	3,436,124.99	-1,563,875.01

5、报告期内发生的非同一控制下企业合并

单位：元

被合并方	商誉金额	商誉计算方法
江苏洽康	41,282,610.00	在购买日对合并成本大于合并中取得的被购买方可辨认净资产公允价值份额的差额，确认为商誉

非同一控制下企业合并的其他说明

本公司在购买日对合并成本大于合并中取得的被购买方可辨认净资产公允价值份额的差额，确认为商誉；如果合并成本小于合并中取得的被购买方可辨认净资产公允价值份额的差额，首先对取得的被购买方的各项可辨认资产、负债及或有负债的公允价值以及合并成本的计量进行复核，经复核后合并成本仍小于合并中取得的被购买方可辨认净资产公允价值份额的，其差额应当计入当期损益。

是否存在通过多次交易分步实现企业合并且在本报告期取得控制权的情形

适用 不适用

6、境外经营实体主要报表项目的折算汇率

捷航企业有限公司（以下简称“香港捷航”）系公司在香港注册成立的商贸企业，注册资本500万港币，经营范围：对外投资、国际市场合作开发、进出口贸易。

该公司资产负债表中的资产和负债项目，采用资产负债表日的即期汇率折算（1美元=6.0969元人民币），所有者权益项目除“未分配利润”项目外，其他项目采用发生时的即期汇率折算。利润表中的收入和费用项目，采用即期汇率的近似汇率折算（1美元= 6.1978元人民币）。

七、合并财务报表主要项目注释

1、货币资金

单位：元

项目	期末数			期初数		
	外币金额	折算率	人民币金额	外币金额	折算率	人民币金额
现金：	--	--	167,982.13	--	--	232,519.25
人民币	--	--	167,982.13	--	--	232,519.25
银行存款：	--	--	423,741,654.63	--	--	1,596,167,880.63
人民币	--	--	408,159,366.68	--	--	1,593,842,907.39
美元	2,120,416.63	6.0969	12,927,968.15	1,992.07	6.2855	12,521.14
港币	3,376,138.13	0.7862	2,654,319.80	2,851,886.41	0.8109	2,312,452.10
其他货币资金：	--	--	9,076,565.53	--	--	5,748,000.00
人民币	--	--	9,076,565.53	--	--	5,748,000.00
合计	--	--	432,986,202.29	--	--	1,602,148,399.88

如有因抵押、质押或冻结等对使用有限制、存放在境外、有潜在回收风险的款项应单独说明

(1) 年末货币资金中122,670,000.00元系6个月以上银行存款定期存单；其他货币资金9,076,565.53元系银行承兑汇票保证金；

(2) 年末货币资金较年初减少72.97%，主要系公司使用闲置资金投资理财产品、委托贷款，使用募投资金建设募投项目所致；

(3) 年末货币资金中无因抵押、质押或冻结等对使用有限制、存放在境外、有潜在回收风险的款项。

2、交易性金融资产

(1) 交易性金融资产

单位：元

项目	期末公允价值	期初公允价值
指定为以公允价值计量且变动计入当期损益的金融资产	73,570.00	
合计	73,570.00	

3、应收票据

(1) 应收票据的分类

单位：元

种类	期末数	期初数
银行承兑汇票	4,880,000.00	2,000,000.00
合计	4,880,000.00	2,000,000.00

(2) 因出票人无力履约而将票据转为应收账款的票据，以及期末公司已经背书给他方但尚未到期的票据情况

公司已经背书给其他方但尚未到期的票据

单位：元

出票单位	出票日期	到期日	金额	备注
南通市晖骅食品有限公司	2013年07月09日	2014年01月17日	2,000,000.00	-
长沙浩盛食品有限公司	2013年12月19日	2014年06月19日	800,000.00	-
泰州市海陵区蓝海商贸有限公司	2013年09月04日	2014年03月03日	600,000.00	-
江苏嘉天贸易有限公司	2013年11月15日	2014年05月15日	600,000.00	-
湖南省新一佳商业投资有限公司	2013年10月25日	2014年01月25日	400,000.00	-
合计	--	--	4,400,000.00	--

说明

本年已背书未到期的应收票据金额为7,900,000.00元。

4、应收利息

(1) 应收利息

单位：元

项目	期初数	本期增加	本期减少	期末数
定期存款利息	6,525,373.50	23,932,065.71	27,900,878.84	2,556,560.37
委贷利息		19,908,888.90	19,053,333.34	855,555.56
银行理财利息		1,668,333.33	1,668,333.33	
合计	6,525,373.50	45,509,287.94	48,622,545.51	3,412,115.93

(2) 应收利息的说明

(1) 本年应收利息主要系将公开发行股票所募集的部分资金，以定期存款的方式存入银行应收的存款利息；(2) 委贷利息系使用自有资金委托贷款本期应收利息；(3) 年末应收利息较年初减少47.71%，主要由于定期存款利息减少所致。

5、应收账款

(1) 应收账款按种类披露

单位：元

种类	期末数				期初数			
	账面余额		坏账准备		账面余额		坏账准备	
	金额	比例(%)	金额	比例(%)	金额	比例(%)	金额	比例(%)
按组合计提坏账准备的应收账款								
其中：以账龄作为信用风险特征的组合	93,168,701.75	100%	4,771,580.82	5.12%	92,735,835.34	100%	4,735,099.82	5.11%
组合小计	93,168,701.75	100%	4,771,580.82	5.12%	92,735,835.34	100%	4,735,099.82	5.11%
合计	93,168,701.75	--	4,771,580.82	--	92,735,835.34	--	4,735,099.82	--

应收账款种类的说明

期末单项金额重大并单项计提坏账准备的应收账款

适用 不适用

组合中，按账龄分析法计提坏账准备的应收账款

适用 不适用

单位：元

账龄	期末数			期初数		
	账面余额		坏账准备	账面余额		坏账准备
	金额	比例(%)		金额	比例(%)	

1 年以内						
其中：	--	--	--	--	--	--
1 年以内小计	91,038,705.59	97.72%	4,551,935.30	90,769,899.52	97.88%	4,538,494.96
1 至 2 年	2,063,537.11	2.21%	206,353.71	1,965,822.95	2.12%	196,582.29
2 至 3 年	66,459.05	0.07%	13,291.81	112.87		22.57
合计	93,168,701.75	--	4,771,580.82	92,735,835.34	--	4,735,099.82

组合中，采用余额百分比法计提坏账准备的应收账款

适用 不适用

组合中，采用其他方法计提坏账准备的应收账款

适用 不适用

期末单项金额虽不重大但单项计提坏账准备的应收账款

适用 不适用

(2) 本报告期应收账款中持有公司 5%（含 5%）以上表决权股份的股东单位情况

单位：元

单位名称	期末数		期初数	
	账面余额	计提坏账金额	账面余额	计提坏账金额
华泰集团	114,623.76	5,731.19	11,528.76	576.44
合计	114,623.76	5,731.19	11,528.76	576.44

(3) 应收账款中金额前五名单位情况

单位：元

单位名称	与本公司关系	金额	年限	占应收账款总额的比例 (%)
客户 1	非关联方	26,921,554.41	1 年以内	28.9%
客户 2	非关联方	21,669,060.34	1 年以内	23.26%
客户 3	非关联方	12,573,394.83	1 年以内	13.5%
客户 4	非关联方	6,804,198.20	1 年以内	7.3%
客户 5	非关联方	5,988,251.16	1 年以内	6.43%
合计	--	73,956,458.94	--	79.39%

(4) 应收关联方账款情况

单位：元

单位名称	与本公司关系	金额	占应收账款总额的比例 (%)
华泰集团	母公司	114,623.76	0.12%

合肥华邦集团有限公司	同一母公司	18,962.42	0.02%
安徽沈师傅食品有限公司	同一母公司	373,071.02	0.4%
合计	--	506,657.20	0.54%

6、其他应收款

(1) 其他应收款按种类披露

单位：元

种类	期末数				期初数			
	账面余额		坏账准备		账面余额		坏账准备	
	金额	比例(%)	金额	比例(%)	金额	比例(%)	金额	比例(%)
单项金额重大并单项计提坏账准备的其他应收款					1,629,820.00	16.77%		
按组合计提坏账准备的其他应收款								
其中：以账龄作为信用风险特征的组合	7,311,269.94	100%	614,095.37	8.4%	8,091,293.93	83.23%	490,793.49	6.07%
组合小计	7,311,269.94	100%	614,095.37	8.4%	8,091,293.93	83.23%	490,793.49	6.07%
合计	7,311,269.94	--	614,095.37	--	9,721,113.93	--	490,793.49	--

其他应收款种类的说明

期末单项金额重大并单项计提坏账准备的其他应收款

□ 适用 √ 不适用

组合中，采用账龄分析法计提坏账准备的其他应收款

√ 适用 □ 不适用

单位：元

账龄	期末数			期初数		
	账面余额		坏账准备	账面余额		坏账准备
	金额	比例(%)		金额	比例(%)	
1 年以内						
其中：						
1 年以内	4,938,231.24	67.54%	246,911.57	6,755,488.68	83.49%	337,774.44
1 年以内小计	4,938,231.24	67.54%	246,911.57	6,755,488.68	83.49%	337,774.44
1 至 2 年	1,193,438.95	16.32%	119,343.90	1,151,420.00	14.23%	115,142.00
2 至 3 年	1,120,000.00	15.32%	224,000.00	179,385.25	2.22%	35,877.05
3 至 4 年	59,599.75	0.82%	23,839.90	5,000.00	0.06%	2,000.00

合计	7,311,269.94	--	614,095.37	8,091,293.93	--	490,793.49
----	--------------	----	------------	--------------	----	------------

组合中，采用余额百分比法计提坏账准备的其他应收款

适用 不适用

组合中，采用其他方法计提坏账准备的其他应收款

适用 不适用

期末单项金额虽不重大但单项计提坏账准备的其他应收款

适用 不适用

(2) 其他应收款金额前五名单位情况

单位：元

单位名称	与本公司关系	金额	年限	占其他应收款总额的比例(%)
客户 1	非关联方	1,596,870.82	1 年以内	21.84%
客户 2	非关联方	1,111,500.00	3 年以内	15.2%
客户 3	非关联方	1,016,500.00	2 年以内	13.9%
客户 4	职工	466,258.82	1 年以内	6.38%
客户 5	非关联方	426,161.25	1 年以内	5.83%
合计	--	4,617,290.89	--	63.15%

7、预付款项

(1) 预付款项按账龄列示

单位：元

账龄	期末数		期初数	
	金额	比例 (%)	金额	比例 (%)
1 年以内	70,557,523.04	94.62%	92,949,721.54	79.34%
1 至 2 年	3,556,129.08	4.77%	23,939,747.38	20.43%
2 至 3 年	299,430.80	0.4%	161,293.10	0.14%
3 年以上	159,549.00	0.21%	105,600.00	0.09%
合计	74,572,631.92	--	117,156,362.02	--

预付款项账龄的说明

年末预付款项余额中账龄超过1年的款项为4,015,108.88元，主要系华力QD02车间项目预付的工程设备款所致。

(2) 预付款项金额前五名单位情况

单位：元

单位名称	与本公司关系	金额	时间	未结算原因
供应商 1	非关联方	11,140,727.81	1 年以内	预付工程款
供应商 2	非关联方	4,037,880.00	1 年以内	预付货款
供应商 3	非关联方	3,000,000.00	1 年以内	预付货款
供应商 4	非关联方	2,814,000.00	1 年以内	预付设备款
供应商 5	非关联方	2,518,381.22	1 年以内	预付货款
合计	--	23,510,989.03	--	--

(3) 本报告期预付款项中持有本公司 5%（含 5%）以上表决权股份的股东单位情况

单位：元

单位名称	期末数		期初数	
	账面余额	计提坏账金额	账面余额	计提坏账金额
华泰集团	14,680.00			
合计	14,680.00			

(4) 预付款项的说明

年末预付款项余额较年初减少 36.35%，主要系合肥华力上年预付设备款，于本年收到设备；长沙洽洽预付土地款分类至其他非流动资产所致。

8、存货**(1) 存货分类**

单位：元

项目	期末数			期初数		
	账面余额	跌价准备	账面价值	账面余额	跌价准备	账面价值
原材料	692,550,003.29		692,550,003.29	391,480,841.60		391,480,841.60
在产品	67,084,339.09		67,084,339.09	71,532,995.82		71,532,995.82
库存商品	45,268,904.16		45,268,904.16	36,020,294.96		36,020,294.96
低值易耗品	5,598,593.18		5,598,593.18	6,441,738.86		6,441,738.86
包装物	22,457,701.64		22,457,701.64	22,292,000.28		22,292,000.28
合计	832,959,541.36		832,959,541.36	527,767,871.52		527,767,871.52

存货的说明

1、年末存货较年初增加57.83%，主要由于公司增加原材料储备所致；

2、年末公司存货中有市值1.1亿及其资产收益权转让给建设银行合肥钟楼支行，该行支付“资产收益权投资理财计划”下的理财计划资金1亿元给公司，除此之外无其他用于抵押、担保的情况；

3、年末未发现存货跌价现象，故未计提存货跌价准备。

9、其他流动资产

单位：元

项目	期末数	期初数
持有至到期投资	724,349,453.77	28,912,380.00
委托贷款	300,000,000.00	100,000,000.00
待摊费用	3,716,565.41	
待处理财产损益	1,946,713.89	
合计	1,030,012,733.07	128,912,380.00

其他流动资产说明

1、持有至到期投资系购买的理财产品，其中：光大银行1.5亿元、浦发银行1.726亿元、中信银行3亿元、建设银行0.9亿元；该批理财产品最迟将于2014年12月份到期；

2、委托贷款200,000,000.00元系通过华夏银行合肥长江西路支行对合肥兴泰资产管理有限公司的贷款，贷款利率9%，该委托贷款将于2014年7月份到期；委托贷款40,000,000.00元系通过中信银行合肥分行对厦门市上好仁真食品工业有限公司的贷款，贷款利率10%，该委托贷款将于2014年7月份到期；委托贷款40,000,000.00元系通过交通银行安徽省分行对南翔万盛（芜湖）文化产业有限公司的贷款，贷款利率10%，该委托贷款将于2014年6月份到期；委托贷款20,000,000.00元系通过交通银行安徽省分行对南翔万盛（芜湖）文化产业有限公司的贷款，贷款利率10%，该委托贷款已于2014年1月份到期收回；

3、待处理财产损益系公司发生火灾导致的待处理流动资产损益，至2013年12月31日止，公司未履行完相关核损、审批程序；该损失将由保险公司负责赔偿；

4、年末其他流动资产较年初增加699.00%，主要系公司持有至到期投资、委托贷款增加所致。

10、持有至到期投资

(1) 持有至到期投资情况

单位：元

项目	期末账面余额	期初账面余额
集合资金信托产品	32,452,500.00	
合计	32,452,500.00	

持有至到期投资的说明

1、持有至到期投资系公司利用自有资金购买的中江国际信托股份有限公司发行的集合资金信托产品，固定利率9%，期限为2年，将于2015年2月份到期。

2、本年内无出售但尚未到期的持有至到期投资情况。

11、长期股权投资

(1) 长期股权投资明细情况

单位：元

被投资单位	核算方法	投资成本	期初余额	增减变动	期末余额	在被投资单位持股比例(%)	在被投资单位表决权比例(%)	在被投资单位持股比例与表决权比例不一致的说明	减值准备	本期计提减值准备	本期现金红利
蔚然基金	权益法	120,000,000.00	115,025,126.73	-3,093,013.24	111,932,113.49	60%	25%	不控制			
合计	--	120,000,000.00	115,025,126.73	-3,093,013.24	111,932,113.49	--	--	--			

12、固定资产

(1) 固定资产情况

单位：元

项目	期初账面余额	本期增加		本期减少	期末账面余额
一、账面原值合计：	519,951,720.30	406,372,832.79		25,440,360.74	900,884,192.35
其中：房屋及建筑物	235,523,713.18	230,090,733.89		8,197,406.06	457,417,041.01
机器设备	239,001,380.44	165,524,077.12		15,062,376.92	389,463,080.64
运输工具	14,575,531.38	2,393,562.44		369,624.00	16,599,469.82
办公电子设备	30,851,095.30	8,364,459.34		1,810,953.76	37,404,600.88
--	期初账面余额	本期新增	本期计提	本期减少	本期期末余额
二、累计折旧合计：	173,648,451.56		52,945,378.48	16,441,762.05	210,152,067.99
其中：房屋及建筑物	58,137,821.32		21,102,559.28	4,585,421.65	74,654,958.95

机器设备	95,568,577.61		24,983,108.13	9,918,345.71	110,633,340.03
运输工具	5,906,472.90		2,474,510.18	335,762.70	8,045,220.38
办公电子设备	14,035,579.73		4,385,200.89	1,602,231.99	16,818,548.63
--	期初账面余额		--		本期期末余额
三、固定资产账面净值合计	346,303,268.74		--		690,732,124.36
其中：房屋及建筑物	177,385,891.86		--		382,762,082.06
机器设备	143,432,802.83		--		278,829,740.61
运输工具	8,669,058.48		--		8,554,249.44
办公电子设备	16,815,515.57		--		20,586,052.25
办公电子设备			--		
五、固定资产账面价值合计	346,303,268.74		--		690,732,124.36
其中：房屋及建筑物	177,385,891.86		--		382,762,082.06
机器设备	143,432,802.83		--		278,829,740.61
运输工具	8,669,058.48		--		8,554,249.44
办公电子设备	16,815,515.57		--		20,586,052.25

本期折旧额 52,945,378.48 元；本期由在建工程转入固定资产原价为 287,824,032.65 元。

(2) 未办妥产权证书的固定资产情况

项目	未办妥产权证书原因	预计办结产权证书时间
----	-----------	------------

固定资产说明

1. 年末固定资产无用于抵押、担保或其他所有权受到限制的情况；
2. 年末未发生固定资产账面价值高于可回收金额的情形，故未计提固定资产减值准备；
3. 年末固定资产中未办妥房产证的房产原值为 175,558,052.69 元；
4. 年末固定资产较年初增加 99.46%，主要系长沙洽洽、合肥华力在建工程转固定资产及收购江苏洽康新增固定资产所致。

13、在建工程

(1) 在建工程情况

单位：元

项目	期末数			期初数		
	账面余额	减值准备	账面价值	账面余额	减值准备	账面价值

重洽二期扩建工程	123,049,391.49		123,049,391.49	5,541,388.62		5,541,388.62
合肥总厂改造	30,443,807.68		30,443,807.68			
长沙食品加工	25,843,389.81		25,843,389.81	156,846,812.31		156,846,812.31
哈尔滨洽洽新厂区	22,511,329.35		22,511,329.35	33,570,820.44		33,570,820.44
阜阳工厂项目	20,928,323.96		20,928,323.96			
甘南农副产品加工扩建项目	14,813,373.43		14,813,373.43			
新疆原料基地	7,127,222.81		7,127,222.81	1,808,061.00		1,808,061.00
多维二期 4#仓库	5,387,245.92		5,387,245.92	96,233.36		96,233.36
华力 QD02 车间项目	5,149,698.89		5,149,698.89			
工艺提升建设	1,884,750.11		1,884,750.11	1,884,750.11		1,884,750.11
信息化工程	197,392.36		197,392.36	197,392.36		197,392.36
零星工程	1,544,291.90		1,544,291.90	1,127,595.16		1,127,595.16
合计	258,880,217.71		258,880,217.71	201,073,053.36		201,073,053.36

(2) 重大在建工程项目变动情况

单位：元

项目名称	预算数	期初数	本期增加	转入固定资产	其他减少	工程投入占预算比例 (%)	工程进度	利息资本化累计金额	其中：本期利息资本化金额	本期利息资本化率 (%)	资金来源	期末数
重洽二期扩建工程	17,993.00	5,541,388.62	117,508,002.87			68.47%	68.47				自有资金	123,049,391.49
合肥总厂改造	8,541.26		30,998,081.20	554,273.52		36.29%	36.29				募集资金	30,443,807.68
长沙食品加工	31,064.20	156,846,812.31	104,206,064.02	235,209,486.52		93.1%	93.10				募集资金	25,843,389.81
哈尔滨洽洽新厂区	27,539.50	33,570,820.44	32,796,704.37	43,856,195.46		80.23%	80.23				募集资金	22,511,329.35
阜阳	4,038.63		20,928,323.96			51.82%	51.82				自有	20,928,323.96

工厂项目										资金	
甘南农副产品加工扩建项目	2,473.90		14,813,373.43			59.88%	59.88			自有资金	14,813,373.43
新疆原料基地	16,982.00	1,808,061.00	5,591,400.89	272,239.08		4.76%	4.76			募集资金	7,127,222.81
多维二期4#仓库	841.70	96,233.36	5,291,012.56			62.86%	62.86			自有资金	5,387,245.92
华力QD02车间项目	10,943.00		5,149,698.89			4.71%	4.71			自有资金	5,149,698.89
工艺提升建设	12,204.60	1,884,750.11	3,337,360.57	3,337,360.57		58.13%	58.13			募集资金	1,884,750.11
信息化工程	5,035.33	197,392.36				97.23%	97.23			募集资金	197,392.36
零星工程		1,127,595.16	5,011,174.24	4,594,477.50		-				自有资金	1,544,291.90
合计	137,657.12	201,073,053.36	345,631,197.00	287,824,032.65		--	--			--	258,880,217.71

在建工程项目变动情况的说明

(3) 在建工程的说明

报告期内在建工程没有发生减值的情形，故未计提在建工程减值准备；

年末在建工程无用于抵押、担保或其他所有权受到限制的情况。

14、无形资产

(1) 无形资产情况

单位：元

项目	期初账面余额	本期增加	本期减少	期末账面余额
一、账面原值合计	130,637,493.56	75,669,929.03		206,307,422.59
土地使用权	97,838,730.09	38,439,622.90		136,278,352.99
核算管理软件	29,231,542.97	5,224,811.48		34,456,354.45
商标	2,525,620.50	32,005,494.65		34,531,115.15
销售管理系统	1,041,600.00			1,041,600.00
二、累计摊销合计	21,273,605.21	11,113,433.97		32,387,039.18
土地使用权	10,507,716.51	2,559,589.15		13,067,305.66
核算管理软件	9,205,402.47	6,440,649.16		15,646,051.63
商标	1,061,238.04	2,008,224.34		3,069,462.38
销售管理系统	499,248.19	104,971.32		604,219.51
三、无形资产账面净值合计	109,363,888.35	64,556,495.06		173,920,383.41
土地使用权	87,331,013.58	35,880,033.75		123,211,047.33
核算管理软件	20,026,140.50	-1,215,837.68		18,810,302.82
商标	1,464,382.46	29,997,270.31		31,461,652.77
销售管理系统	542,351.81	-104,971.32		437,380.49
土地使用权				
核算管理软件				
商标				
销售管理系统				
无形资产账面价值合计	109,363,888.35	64,556,495.06		173,920,383.41
土地使用权	87,331,013.58	35,880,033.75		123,211,047.33
核算管理软件	20,026,140.50	-1,215,837.68		18,810,302.82
商标	1,464,382.46	29,997,270.31		31,461,652.77
销售管理系统	542,351.81	-104,971.32		437,380.49

本期摊销额 11,113,433.97 元。

15、商誉

单位：元

被投资单位名称或形成商誉的事项	期初余额	本期增加	本期减少	期末余额	期末减值准备
江苏洽康		41,282,610.00		41,282,610.00	
合计		41,282,610.00		41,282,610.00	

说明商誉的减值测试方法和减值准备计提方法

年末商誉没有发生减值的情形，故未计提商誉减值准备。

16、长期待摊费用

单位：元

项目	期初数	本期增加额	本期摊销额	其他减少额	期末数	其他减少的原因
租赁房屋改造支出	8,193,151.16	4,302,235.20	1,414,259.00		11,081,127.36	-
导热油	1,384,396.80	259,528.97	674,003.49		969,922.28	-
土地租赁费	1,683,000.00		594,000.00		1,089,000.00	-
仓库租赁费		1,258,068.00	209,678.00		1,048,390.00	-
合计	11,260,547.96	5,819,832.17	2,891,940.49		14,188,439.64	--

17、递延所得税资产和递延所得税负债

(1) 递延所得税资产和递延所得税负债不以抵销后的净额列示

已确认的递延所得税资产和递延所得税负债

单位：元

项目	期末数	期初数
递延所得税资产：		
坏账准备	1,233,700.95	1,262,380.43
未弥补亏损		742,913.02
其他流动负债	11,157,426.48	11,759,532.21
应付职工薪酬	8,010,077.22	6,755,575.60
递延收益	11,264,353.06	9,158,940.57
未实现内部利润	1,053,152.07	1,088,747.39
预计负债	871,994.31	
小计	33,590,704.09	30,768,089.22
递延所得税负债：		

未确认递延所得税资产明细

单位：元

项目	期末数	期初数
坏账准备	320,395.40	165,762.72
未弥补亏损	12,579,604.56	6,561,590.55
其他流动负债	102,302,982.97	1,758,583.20
应付职工薪酬		10,421,914.42

递延收益	4,116,495.85	4,335,070.83
未实现内部利润		
预计负债	1,843,715.19	
合计	121,163,193.97	23,242,921.72

未确认递延所得税资产的可抵扣亏损将于以下年度到期

单位：元

年份	期末数	期初数	备注
----	-----	-----	----

应纳税差异和可抵扣差异项目明细

单位：元

项目	暂时性差异金额	
	期末	期初
应纳税差异项目		
可抵扣差异项目		
坏账准备	5,065,280.79	5,060,130.59
未弥补亏损		2,971,652.08
其他流动负债	48,470,038.64	49,015,103.12
应付职工薪酬	34,304,686.83	27,022,302.40
递延收益	45,057,412.24	36,635,762.28
未实现内部利润	4,212,608.28	4,354,989.57
预计负债	3,487,977.24	
小计	140,598,004.02	125,059,940.04

(2) 递延所得税资产和递延所得税负债以抵销后的净额列示

互抵后的递延所得税资产及负债的组成项目

单位：元

项目	报告期末互抵后的递延所得税资产或负债	报告期末互抵后的可抵扣或应纳税暂时性差异	报告期初互抵后的递延所得税资产或负债	报告期初互抵后的可抵扣或应纳税暂时性差异
递延所得税资产	33,590,704.09		30,768,089.22	

18、资产减值准备明细

单位：元

项目	期初账面余额	本期增加	本期减少		期末账面余额
			转回	转销	
一、坏账准备	5,225,893.31	165,510.44		5,727.56	5,385,676.19

合计	5,225,893.31	165,510.44		5,727.56	5,385,676.19
----	--------------	------------	--	----------	--------------

19、其他非流动资产

单位：元

项目	期末数	期初数
预付土地款	35,392,200.00	
待处理财产损益	4,739,204.68	
其他	321,968.00	
合计	40,453,372.68	

其他非流动资产的说明

预付土地款系长沙洽洽支付的土地出让款；至2013年12月31日止，公司已履行完相关程序并取得了凭据，但土地使用权证尚在办理中。

其他非流动资产系公司发生火灾导致的待处理固定资产损益，至2013年12月31日止，公司未履行完相关核损、审批程序；该损失将由保险公司负责赔偿。

20、短期借款

(1) 短期借款分类

单位：元

项目	期末数	期初数
信用借款	450,000,000.00	90,000,000.00
合计	450,000,000.00	90,000,000.00

短期借款分类的说明

年末短期借款较年初增加400.00%，主要系公司为储备存货、补充流动资金、增加借款所致。

21、应付票据

单位：元

种类	期末数	期初数
银行承兑汇票	64,470,000.00	55,730,000.00
合计	64,470,000.00	55,730,000.00

下一会计期间将到期的金额 64,470,000.00 元。

应付票据的说明

年末应付票据以票据保证金及信用方式开具。

22、应付账款

(1) 应付账款情况

单位：元

项目	期末数	期初数
1 年以内	334,024,370.36	202,763,387.97
1-2 年	14,578,085.25	3,719,130.01
2-3 年	392,555.94	589,746.92
3 年以上	761,530.40	566,749.19
合计	349,756,541.95	207,639,014.09

(2) 账龄超过一年的大额应付账款情况的说明

年末1年以上应付账款余额为15,732,171.59元，主要系尚未结算的货款；

年末应付账款较年初增加68.44%，主要系公司增加原料采购所致；

年末应付账款余额中无应付持本公司5%（含5%）以上表决权股份的股东单位的款项。

23、预收账款

(1) 预收账款情况

单位：元

项目	期末数	期初数
1 年以内	66,679,641.01	107,441,363.86
1-2 年	703,064.22	417,906.37
2-3 年	348,640.54	195,612.60
3 年以上	215,900.39	38,802.82
合计	67,947,246.16	108,093,685.65

(2) 账龄超过一年的大额预收账款情况的说明

年末预收款项较年初减少37.14%，主要系2014年度春节较早，经销商为稳定销量致使备货时间提前所致。年末预收款项余额中无预收持本公司5%（含5%）以上表决权股份的股东单位的款项。

24、应付职工薪酬

单位：元

项目	期初账面余额	本期增加	本期减少	期末账面余额
一、工资、奖金、津贴和补贴	37,444,216.82	234,810,914.10	237,950,444.09	34,304,686.83
二、职工福利费	6,769,694.19	18,359,532.04	20,151,312.12	4,977,914.11
三、社会保险费	5,721,724.84	39,013,167.44	39,533,958.38	5,200,933.90
其中：医疗保险费	2,755,833.81	11,577,503.56	12,778,093.58	1,555,243.79
基本养老保险费	2,493,808.05	22,820,146.71	22,151,986.48	3,161,968.28
失业保险费	264,600.16	2,013,862.69	2,007,190.07	271,272.78
工伤保险费	114,458.07	1,466,565.78	1,463,255.85	117,768.00
生育保险费	93,024.75	1,135,088.70	1,133,432.40	94,681.05
四、住房公积金	1,075,598.50	4,925,103.32	4,873,836.43	1,126,865.39
六、其他	207,806.67	390,352.99	393,787.05	204,372.61
合计	51,219,041.02	297,499,069.89	302,903,338.07	45,814,772.84

应付职工薪酬中属于拖欠性质的金额 0.00 元。

工会经费和职工教育经费金额 390,352.99 元，非货币性福利金额 0.00 元，因解除劳动关系给予补偿 0.00 元。

应付职工薪酬预计发放时间、金额等安排

应付工资、奖金、津贴和补贴中无属于拖欠性质或工效挂钩的部分；年末职工福利费余额系合资子公司税后提取的职工奖励及福利基金。

25、应交税费

单位：元

项目	期末数	期初数
增值税	-79,154,008.88	-29,338,988.57
营业税	353,888.89	
企业所得税	14,732,781.26	21,423,164.88
个人所得税	460,888.39	222,669.17
城市维护建设税	7,077,160.61	3,209,854.57
教育费附加	5,241,053.14	2,369,438.31
土地使用税	691,094.70	
房产税	544,059.98	
其他	1,540,890.89	839,841.75
合计	-48,512,191.02	-1,274,019.89

应交税费说明，所在地税务机关同意各分公司、分厂之间应纳税所得额相互调剂的，应说明税款计算过程

应交税费年末较年初减少3,707.80%，主要系本年增加原料采购，导致增值税进项税增加所致。

26、其他应付款

(1) 其他应付款情况

单位：元

项目	期末数	期初数
1年以内	20,826,295.36	26,503,104.07
1至2年	7,078,691.09	10,959,126.83
2至3年	5,335,223.72	1,699,868.78
3年以上	4,549,739.88	4,899,686.26
合计	37,789,950.05	44,061,785.94

(2) 账龄超过一年的大额其他应付款情况的说明

年末1年以上其他应付款余额为16,963,654.69元，主要系供应商缴纳的保证金。

(3) 金额较大的其他应付款说明内容

单位名称	2013.12.31	款项性质	账龄
供应商1	2,200,000.00	保证金	3年以内
供应商2	1,800,000.00	保证金	3年以上
供应商3	1,550,000.00	保证金	3年以内
供应商4	1,118,827.45	保证金	2年以内
供应商5	1,070,000.00	保证金	2年以内
合计	7,738,827.45		

27、预计负债

单位：元

项目	期初数	本期增加	本期减少	期末数
其他		5,331,692.43		5,331,692.43
合计		5,331,692.43		5,331,692.43

预计负债说明

预计负债系公司火灾、善意取得虚假发票的预计损失。

28、其他流动负债

单位：元

项目	期末账面余额	期初账面余额
资产收益权转让款	100,000,000.00	
运费	24,418,917.55	25,003,381.95
促销费	17,357,163.97	16,916,044.66
天然气及蒸汽费	3,734,140.57	6,142,120.19
水电费	2,091,587.59	1,215,396.47
外包工资	3,292.72	22,875.68
其他	3,167,919.21	1,473,867.37
合计	150,773,021.61	50,773,686.32

其他流动负债说明

年末其他流动负债较年初增加196.95%，主要系资产收益权转让款增加所致；公司将市值1.1亿存货资产及其资产收益权转让给中国建设银行合肥钟楼支行，该行支付“资产收益权投资理财计划”下的理财计划资金1亿元给公司，公司对该资产负有回购义务，回购年利率5.80%，期限1年，该回购义务将于2014年11月份到期。

29、其他非流动负债

单位：元

项目	期末账面余额	期初账面余额
递延收益	49,173,908.09	40,970,833.11
合计	49,173,908.09	40,970,833.11

其他非流动负债说明

(1) 根据2006年6月河北多维与河北省廊坊经济技术开发区管理委员会签订的厂房搬迁补偿协议，2006年度收到政府搬迁补偿款12,203,880.60元，2008年初河北多维完成搬迁，搬迁成本为8,675,703.19元，搬迁补偿款与搬迁成本的差额3,528,177.41元，确认为递延收益。

(2) 根据2008年7月内蒙古太阳花与内蒙古五原县人民政府签订的协议书，2010年度收到五原县财政局扶持企业发展资金500,000.00元，2011年度收到1,000,000.00元，用于内蒙古太阳花的基础设施建设。

(3) 根据2008年5月哈尔滨洽洽与黑龙江双城市经济技术开发区管理委员会签订的协议书，2009年收到黑龙江双城市经济技术开发区的基础设施建设扶持资金26,170,000.00元，用于哈尔滨洽洽的基础设施配套工程。

(4) 2011年12月黑龙江洽洽收到黑龙江甘南县财政局拨付的基础设施建设扶持资金6,135,466.00元，

2012年8月收到2,854,148.00元，用于黑龙江洽洽的基础设施配套工程。

(5) 根据《重庆市荣昌工业园管理委员会、荣昌县财政局关于拨付重庆洽洽食品有限公司企业专项发展资金的通知》，重庆洽洽收到专项发展基金4,371,500.00元。

(6) 根据合政（2013）67号《2013年度关于印发《合肥市加快新型工业化发展若干政策（试行）》的通知》，2013年12月合肥华力收到政府补助3,385,800.00元，用于合肥华力的基础设施配套工程。

(7) 2013年8月阜阳洽洽收到阜阳合肥现代产业园区管理委员会拨付的基础设施建设扶持资金7,045,239.50元，用于阜阳洽洽的基础设施配套工程。

涉及政府补助的负债项目

单位：元

负债项目	期初余额	本期新增补助金额	本期计入营业外收入金额	其他变动	期末余额	与资产相关/与收益相关
递延收益	40,970,833.11	10,431,039.50	2,227,964.52		49,173,908.09	与资产相关
合计	40,970,833.11	10,431,039.50	2,227,964.52		49,173,908.09	--

30、股本

单位：元

	期初数	本期变动增减（+、-）					期末数
		发行新股	送股	公积金转股	其他	小计	
股份总数	338,000,000.00						338,000,000.00

31、资本公积

单位：元

项目	期初数	本期增加	本期减少	期末数
资本溢价（股本溢价）	1,756,947,929.56			1,756,947,929.56
其他资本公积	595,098.61			595,098.61
合计	1,757,543,028.17			1,757,543,028.17

32、盈余公积

单位：元

项目	期初数	本期增加	本期减少	期末数
法定盈余公积	71,824,866.72	19,296,538.91		91,121,405.63
合计	71,824,866.72	19,296,538.91		91,121,405.63

盈余公积说明，用盈余公积转增股本、弥补亏损、分派股利的，应说明有关决议

法定盈余公积本年增加数是按本年净利润的10%计提的盈余公积。

33、未分配利润

单位：元

项目	金额	提取或分配比例
调整前上年末未分配利润	418,081,855.79	--
调整后年初未分配利润	418,081,855.79	--
加：本期归属于母公司所有者的净利润	255,181,899.37	--
减：提取法定盈余公积	19,296,538.91	
应付普通股股利	236,600,000.00	
提取职工奖励及福利基金	378,369.38	
期末未分配利润	416,988,846.87	--

34、营业收入、营业成本

(1) 营业收入、营业成本

单位：元

项目	本期发生额	上期发生额
主营业务收入	2,954,702,427.75	2,720,028,376.99
其他业务收入	33,745,470.35	29,818,799.43
营业成本	2,159,430,314.76	1,901,583,489.09

(2) 主营业务（分行业）

单位：元

行业名称	本期发生额		上期发生额	
	营业收入	营业成本	营业收入	营业成本
休闲食品	2,954,702,427.75	2,131,347,530.51	2,720,028,376.99	1,872,018,705.67
合计	2,954,702,427.75	2,131,347,530.51	2,720,028,376.99	1,872,018,705.67

(3) 主营业务（分产品）

单位：元

产品名称	本期发生额		上期发生额	
	营业收入	营业成本	营业收入	营业成本

葵花子	2,355,796,164.19	1,723,618,190.07	2,152,254,211.36	1,479,555,293.30
薯片	171,707,102.51	113,936,244.57	209,069,822.05	144,034,244.33
西瓜子类	163,380,014.75	98,255,305.42	162,790,574.45	95,930,289.00
派类	28,671,934.59	25,685,472.92	22,008,642.24	19,886,558.07
豆类	90,569,674.18	62,266,151.20	75,995,166.50	58,891,768.43
南瓜子	44,933,749.85	32,407,656.74	38,292,283.03	29,433,685.55
花生类	26,847,388.74	19,740,924.60	17,465,542.00	13,214,135.20
坚果类	8,559,359.48	7,188,620.09	12,522,292.65	10,684,206.87
调味品	26,694,984.54	18,724,706.25		
果冻类	3,788,791.24	3,694,738.77		
其他	33,753,263.68	25,829,519.88	29,629,842.71	20,388,524.92
合计	2,954,702,427.75	2,131,347,530.51	2,720,028,376.99	1,872,018,705.67

(4) 主营业务（分地区）

单位：元

地区名称	本期发生额		上期发生额	
	营业收入	营业成本	营业收入	营业成本
南方区	1,377,335,842.10	977,537,192.18	1,250,899,622.81	871,020,759.35
北方区	816,053,489.14	620,995,086.90	784,038,313.02	550,596,430.49
东方区	641,510,246.39	444,281,983.15	552,687,365.02	357,749,599.07
海外	119,802,850.12	88,533,268.28	132,403,076.14	92,651,916.76
合计	2,954,702,427.75	2,131,347,530.51	2,720,028,376.99	1,872,018,705.67

(5) 公司来自前五名客户的营业收入情况

单位：元

客户名称	主营业务收入	占公司全部营业收入的比例(%)
客户 1	57,089,347.59	1.91%
客户 2	50,594,640.38	1.69%
客户 3	44,788,514.89	1.5%
客户 4	41,045,394.63	1.37%
客户 5	39,110,492.36	1.31%
合计	232,628,389.85	7.78%

营业收入的说明

2013年度、2012年度产品综合毛利率分别为27.74%、30.85%，2013年度毛利率下降主要系原材料价格上升所致。

35、营业税金及附加

单位：元

项目	本期发生额	上期发生额	计缴标准
营业税	1,306,608.33		
城市维护建设税	12,098,380.42	10,927,061.14	7%、5%
教育费附加	9,475,638.88	8,617,271.95	3%、2%
其他		570.00	-
合计	22,880,627.63	19,544,903.09	--

36、销售费用

单位：元

项目	本期发生额	上期发生额
广告促销费	159,790,909.21	134,132,505.83
工资及附加	89,342,256.96	92,091,309.59
运费	81,122,133.34	81,676,800.68
差旅费	21,447,928.87	20,198,300.52
办公费	13,229,209.53	14,658,586.26
业务招待费	5,078,706.11	3,478,365.52
通讯费	4,515,055.64	4,731,645.08
折旧费	496,350.64	549,473.85
其他	1,039,273.07	316,326.11
合计	376,061,823.37	351,833,313.44

37、管理费用

单位：元

项目	本期发生额	上期发生额
工资及附加	62,827,202.15	59,386,425.70
折旧	17,893,474.13	13,687,530.00
办公费	14,660,884.84	14,376,951.65
房租水电费	12,950,141.81	13,171,988.53

税金	12,587,554.42	9,863,215.18
储运费	11,915,770.67	11,288,107.77
差旅费	11,768,370.38	11,595,816.63
无形资产摊销费	11,113,433.97	7,264,449.30
审计咨询费	9,722,528.41	3,795,974.14
研发费用	8,829,914.75	14,291,994.11
业务招待费	5,266,075.83	7,672,163.86
其他	6,241,033.35	2,242,045.60
合计	185,776,384.71	168,636,662.47

38、财务费用

单位：元

项目	本期发生额	上期发生额
利息支出	15,798,057.33	1,117,979.19
利息收入	-46,108,797.23	-61,170,007.16
汇兑损失	1,610,319.55	1,085,912.15
汇兑收益	-231,348.33	-638,145.89
手续费	421,302.83	412,117.15
合计	-28,510,465.85	-59,192,144.56

39、公允价值变动收益

单位：元

产生公允价值变动收益的来源	本期发生额	上期发生额
交易性金融资产	73,570.00	
合计	73,570.00	

40、投资收益

(1) 投资收益明细情况

单位：元

项目	本期发生额	上期发生额
权益法核算的长期股权投资收益	-3,093,013.24	-4,974,873.27
持有至到期投资取得的投资收益	26,763,435.21	622,380.00
合计	23,670,421.97	-4,352,493.27

(2) 按权益法核算的长期股权投资收益

单位：元

被投资单位	本期发生额	上期发生额	本期比上期增减变动的原因
蔚然基金	-3,093,013.24	-4,974,873.27	
合计	-3,093,013.24	-4,974,873.27	--

投资收益的说明，若投资收益汇回有重大限制的，应予以说明。若不存在此类重大限制，也应做出说明

投资收益 2013 年度比 2012 年度增加 28,022,915.24 元，主要系公司增加投资理财产品，其投资收益增加所致。

41、资产减值损失

单位：元

项目	本期发生额	上期发生额
一、坏账损失	165,510.44	464,438.52
合计	165,510.44	464,438.52

42、营业外收入**(1) 营业外收入情况**

单位：元

项目	本期发生额	上期发生额	计入当期非经常性损益的金额
非流动资产处置利得合计	58,089.86	65,302.11	58,089.86
其中：固定资产处置利得	58,089.86	65,302.11	58,089.86
政府补助	40,654,923.39	22,779,806.77	40,654,923.39
罚款收入	728,653.96	549,768.70	728,653.96
其他	3,555,951.33	1,787,212.91	3,555,951.33
合计	44,997,618.54	25,182,090.49	44,997,618.54

(2) 计入当期损益的政府补助

单位：元

补助项目	本期发生额	上期发生额	与资产相关/与收益相关	是否属于非经常性损益
递延收益转入	2,227,964.52	1,962,572.77	与资产相关	是
长沙洽洽工业发展基金	12,954,200.00		与收益相关	是

财政扶持资金	23,898,458.87	8,052,348.00	与收益相关	是
自主创新及技术进步专项资金	1,054,100.00	950,000.00	与收益相关	是
外贸发展促进资金	470,200.00	180,000.00	与收益相关	是
其他	50,000.00	333,481.00	与收益相关	是
上市奖励		10,575,000.00	与收益相关	是
研发项目补贴		426,000.00	与收益相关	是
民族特需商品生产补助资金		300,405.00	与收益相关	是
合计	40,654,923.39	22,779,806.77	--	--

注1：根据《宁乡经济技术开发区管理委员会关于支持长沙洽洽食品有限公司工业发展基金的决定》，长沙洽洽收到发展基金12,954,200.00元。

注2：根据关于贯彻《合肥市人民政府关于促进经济持续健康较快发展的实施意见》的通知，本公司收到财政扶持资金3,890,000.00元，北方洽洽收到财政返还款7,219,800.53元，南部洽洽收到财政返还款6,504,000.00元，黑龙江洽洽收到财源建设资金3,119,553.37元，阜阳销售收到奖励资金1,423,916.97元，内蒙古太阳花收到财政扶持资金712,700.00元，甘南洽洽收到财政扶持资金376,000.00元，哈尔滨洽洽收到财政扶持资金410,000.00元，合肥华力收到合肥市保障基金财政专户资金补贴213,840.00元，重庆洽洽收到税收返还款28,648.00元。

注3：根据《合肥市推进自主创新若干政策（试行）---合政（2013）68号》以及《关于公布第三批安徽省自主创新品牌示范企业名单的通知---皖经信科技（2012）269号》本公司收到自主创新及技术进步专项资金1,054,100.00元。

注4：根据《财政局企业处外贸促进政策项目资金计划》，本公司收到外贸发展促进资金470,200.00元。

注5：根据《合肥经济技术开发区安全生产委员会办公室文件---合经区安办（2012）33号》，本公司收到企业安全生产标准化推进奖励经费50,000.00元。

43、营业外支出

单位：元

项目	本期发生额	上期发生额	计入当期非经常性损益
----	-------	-------	------------

			的金额
非流动资产处置损失合计	4,317,483.87	3,230,690.55	4,317,483.87
其中：固定资产处置损失	4,317,483.87	3,230,690.55	4,317,483.87
对外捐赠	1,933,544.56	400,000.00	1,933,544.56
非常损失	5,331,692.43		5,331,692.43
其他	1,032,998.13	839,466.85	1,032,998.13
合计	12,615,718.99	4,470,157.40	12,615,718.99

营业外支出说明

营业外支出2013年度比2012年度增加182.22%，主要系火灾、善意取得虚假发票的预计损失增加所致。

44、所得税费用

单位：元

项目	本期发生额	上期发生额
按税法及相关规定计算的当期所得税	75,108,368.43	90,938,846.00
递延所得税调整	-2,822,614.87	-2,878,398.86
合计	72,285,753.56	88,060,447.14

45、基本每股收益和稀释每股收益的计算过程

基本每股收益的计算	2013年	2012年
P0归属于公司普通股股东的净利润	255,181,899.37	283,147,759.34
P0归属于公司普通股股东的净利润(扣除非经常性损益)	182,165,916.28	230,110,581.08
S0期初股份总数	338,000,000.00	260,000,000.00
S1报告期因公积金转增股本或股票股利分配等增加股份数	-	78,000,000.00
Si报告期因发行新股或债转股等增加股份数	-	-
M0报告期月份数	12.00	12.00
Mi增加股份次月起至报告期年末的累计月数	-	7.00
S发行在外的普通股加权平均数	338,000,000.00	338,000,000.00
基本每股收益（归属于公司普通股股东的净利润）	0.75	0.84
基本每股收益(扣除非经常性损益后归属于公司普通股股东的净利润)	0.54	0.68
基本每股收益=P0/S		
$S = S_0 + S_1 + S_i \times M_i \div M_0 - S_j \times M_j \div M_0 - S_k$		

公司无稀释性潜在普通股，因此不计算稀释每股收益。

46、其他综合收益

单位：元

项目	本期发生额	上期发生额
4.外币财务报表折算差额	-300,386.15	-52,483.13
小计	-300,386.15	-52,483.13
5.其他		137,464.81
小计		137,464.81
合计	-300,386.15	84,981.68

其他综合收益说明

47、现金流量表附注**(1) 收到的其他与经营活动有关的现金**

单位：元

项目	金额
单位往来款	22,752,410.69
政府补助	38,426,958.87
罚款收入	728,653.96
租赁收入	916,650.00
其他	1,710,553.89
合计	64,535,227.41

收到的其他与经营活动有关的现金说明

(2) 支付的其他与经营活动有关的现金

单位：元

项目	金额
广告促销费	156,191,204.03
储运费	93,037,904.01
差旅费	33,216,299.25
单位往来款	6,600,435.66
办公费	27,890,094.37
房租水电费	12,950,141.81
业务招待费	10,344,781.94
中介机构费	9,722,528.41
其他	5,649,737.71
捐赠现金支出	1,933,544.56

手续费	421,302.83
合计	357,957,974.58

(3) 收到的其他与投资活动有关的现金

单位：元

项目	金额
定期存单	1,016,673,313.35
利息收入	49,222,054.80
政府补助	10,431,039.50
合计	1,076,326,407.65

(4) 支付的其他与投资活动有关的现金

单位：元

项目	金额
定期存单	122,670,000.00
长期待摊费用	5,178,308.70
合计	127,848,308.70

支付的其他与投资活动有关的现金说明

(5) 收到的其他与筹资活动有关的现金

单位：元

项目	金额
资产收益权转让款	100,000,000.00
合计	100,000,000.00

48、现金流量表补充资料**(1) 现金流量表补充资料**

单位：元

补充资料	本期金额	上期金额
1. 将净利润调节为经营活动现金流量：	--	--
净利润	256,483,841.00	295,275,507.05
加：资产减值准备	165,510.44	464,438.52
固定资产折旧、油气资产折耗、生产性生物资产折旧	52,945,378.48	39,457,217.57

无形资产摊销	11,113,433.97	7,264,449.30
长期待摊费用摊销	2,891,940.49	1,646,220.07
处置固定资产、无形资产和其他长期资产的损失（收益以“-”号填列）	4,259,394.01	3,165,388.44
公允价值变动损失（收益以“-”号填列）	-73,570.00	
财务费用（收益以“-”号填列）	-30,310,739.90	-59,604,261.71
投资损失（收益以“-”号填列）	-23,670,421.97	4,352,493.27
递延所得税资产减少（增加以“-”号填列）	-2,822,614.87	-2,878,398.86
存货的减少（增加以“-”号填列）	-305,191,669.84	59,162,980.79
经营性应收项目的减少（增加以“-”号填列）	-22,028,902.04	-67,381,679.76
经营性应付项目的增加（减少以“-”号填列）	51,795,862.46	13,820,948.95
其他	3,103,727.91	1,962,572.77
经营活动产生的现金流量净额	-1,338,829.86	296,707,876.40
2. 不涉及现金收支的重大投资和筹资活动：	--	--
3. 现金及现金等价物净变动情况：	--	--
现金的期末余额	310,316,202.29	585,475,086.53
减：现金的期初余额	585,475,086.53	540,372,412.15
现金及现金等价物净增加额	-275,158,884.24	45,102,674.38

（2）本报告期取得或处置子公司及其他营业单位的相关信息

单位：元

补充资料	本期发生额	上期发生额
一、取得子公司及其他营业单位的有关信息：	--	--
1. 取得子公司及其他营业单位的价格	96,000,000.00	
2. 取得子公司及其他营业单位支付的现金和现金等价物	96,000,000.00	
减：子公司及其他营业单位持有的现金和现金等价物	10,000,000.00	
3. 取得子公司及其他营业单位支付的现金净额	86,000,000.00	
二、处置子公司及其他营业单位的有关信息：	--	--
1. 处置子公司及其他营业单位的价格		4,238,067.37
2. 处置子公司及其他营业单位收到的现金和现金等价物		4,500,000.00
3. 处置子公司及其他营业单位收到的现金净额		-261,932.63
4. 处置子公司的净资产		4,708,957.08
流动资产		4,755,623.57

非流动资产		46,666.49
-------	--	-----------

(3) 现金和现金等价物的构成

单位：元

项目	期末数	期初数
一、现金	310,316,202.29	585,475,086.53
其中：库存现金	167,982.13	232,519.25
可随时用于支付的银行存款	310,148,220.16	579,494,567.28
可随时用于支付的其他货币资金		5,748,000.00
三、期末现金及现金等价物余额	310,316,202.29	585,475,086.53

现金流量表补充资料的说明

现金和现金等价物的年末余额与货币资金余额差异122,670,000.00元，系洽洽食品股份有限公司6个月以上的定期存单。

八、资产证券化业务的会计处理

不适用。

九、关联方及关联交易

1、本企业的母公司情况

母公司名称	关联关系	企业类型	注册地	法定代表人	业务性质	注册资本	母公司对本企业的持股比例(%)	母公司对本企业的表决权比例(%)	本企业最终控制方	组织机构代码
华泰集团	控股股东	股份公司	合肥经济技术开发区莲花路东耕耘路南	陈先保	实业投资； 股权管理； 材料销售	81,900.00	48.75%	48.75%	陈先保	70503822-8

2、本企业的子公司情况

子公司全称	子公司类型	企业类型	注册地	法定代表人	业务性质	注册资本	持股比例(%)	表决权比例(%)	组织机构代码
重庆洽洽	控股子公司	有限公司	重庆市荣昌板桥工业园区	童华清	食品加工	7,560,000.00 美元	75%	75%	75305204-0

包头洽洽	控股子公司	有限公司	包头稀土高新区黄河路38号	童华清	食品加工	18,000,000.00	100%	100%	72013707-2
黑龙江洽洽	控股子公司	有限公司	黑龙江省甘南县镇北恒德路1号	陈东斌	食品加工	5,000,000.00	90%	90%	79051842-8
贝特食品	控股子公司	有限公司	合肥市经济技术开发区莲花路32号	童华清	食品加工	1,200,000.00 美元	75%	75%	75683254-4
合肥华力	控股子公司	有限公司	合肥市经济技术开发区莲花路2159号	童华清	食品加工	65,000,000.00	75%	75%	74087605-9
上海洽洽	控股子公司	有限公司	上海松江工业区玉阳路359号	孙俊	食品加工	2,600,000.00 美元	60%	60%	74211665-1
河北多维	控股子公司	有限公司	河北省廊坊经济技术开发区全兴路33号	范晓波	食品加工	3,000,000.00 美元	70%	70%	74540521-3
研究院	控股子公司	民办非企业单位	合肥市经济技术开发区莲花路1307号	范晓波	食品研究	500,000.00	100%	100%	75487761-8
内蒙古太阳花	控股子公司	有限公司	五原县鸿鼎市场内	童华清	农副产品购销、初加工	5,000,000.00	100%	100%	78708952-X
哈尔滨洽洽	控股子公司	有限公司	双城市治国街福泰嘉院内综合楼4-5号门市房	童华清	食品加工	10,000,000.00	100%	100%	67699593-3
长沙洽洽	控股子公司	有限公司	宁乡县经济开发区车站路	陈冬梅	食品加工	20,000,000.00	100%	100%	57223780-4
北方洽洽	控股子公司	有限公司	黑龙江省甘南县镇北	陈冬梅	食品销售	5,000,000.00	100%	100%	57423774-4
南部洽洽	控股子公司	有限公司	荣昌县昌元镇昌州大道东段66号	陈冬梅	食品销售	5,000,000.00	100%	100%	57619354-6
洽利农	控股子公司	有限公司	昌吉市乌伊东路333号	陆长伟	农副产品购	20,000,000.00	100%	100%	59592216-9

			新疆农业科技园区		销				
阜阳洽洽食品	控股子公司	有限公司	阜阳市颍州区阜阳合肥现代产业园区合肥大道8号	童华清	食品加工	10,000,000.00	100%	100%	05972222-7
华翼农业	控股子公司	有限公司	大板镇六区益和诺尔街北	崔之会	农作物种植、农副产品购销	5,000,000.00	100%	100%	05057357-9
华源农业	控股子公司	有限公司	乌拉特前旗西山咀农场五分场	崔之会	农副产品购销	5,000,000.00	100%	100%	05058680-4
香港捷航	控股子公司	有限公司	NO.ROOM 2211,22/F, 113 ARGYLE STREET, MONGKOK, KOWLOON, HONG KONG	陈俊	投资、贸易	5,000,000.00 港币	100%	100%	59898856-000-06-13-3
阜阳洽洽销售	控股子公司	有限公司	阜阳市颍州区合肥大道8号	陈冬梅	食品销售	5,000,000.00	100%	100%	59709136-2
上海奥通	控股子公司	有限公司	上海市洋山保税港区业盛路188号国贸大厦	孙俊	商业贸易	50,000,000.00	100%	100%	59043884-5
甘南洽洽	控股子公司	有限公司	黑龙江省齐齐哈尔市甘南县甘南县工业园区恒德路3号	童华清	食品生产项目投资	5,000,000.00	100%	100%	06179530-2
广西坚果派	控股子公司	有限公司	百色市东笋路5号中城丽景花园6幢1单元2301室	巢骏	坚果及农作物种植、收购	10,000,000.00	70%	70%	06179530-2
上海迅荣	控股子公司	有限公司	上海市浦东新区罗山路	李振武	投资、咨询	50,000,000.00	100%	100%	06372794-4

			1502 弄 13 号 402-7 室						
江苏洽康	控股子公司	有限公司	徐州经济技术开发区杨山路 20 号	李振武	酱、豆制品生产	20,000,000.00	60%	60%	07275019-3
昌吉龙地	控股子公司的控股子公司	有限公司	阜康市滋泥泉子镇天山东路 82 号商业楼负一层一层 9 号	崔之会	农副产品购销	5,000,000.00	100%	100%	06880070-9

3、本企业的其他关联方情况

其他关联方名称	与本公司关系	组织机构代码
安徽华钰矿产投资有限公司	同一母公司	78651169-6
合肥经济技术开发区华元小额贷款有限责任公司	同一母公司	68364570-4
合肥华元典当有限公司	同一母公司	57573256-0
成都沈师傅食品有限公司	同一母公司	56203403-4
安徽沈师傅食品有限公司	同一母公司	05700810-X
合肥华邦集团有限公司	同一母公司	69282499-0
巢湖华邦置业有限责任公司	母公司下的孙公司	69735655-9
铜陵华邦置业有限责任公司	母公司下的孙公司	57300779-5
合肥伊赛特商业管理有限公司	母公司下的孙公司	55019488-2
合肥华邦物业服务有限公司	母公司下的孙公司	75488443-9
合肥国瀚置业有限公司	母公司下的孙公司	69414766-3
蔚然(天津)股权投资基金合伙企业(有限合伙)	合营企业	58327110-0

4、关联方交易

(1) 采购商品、接受劳务情况表

出售商品、提供劳务情况表

单位：元

关联方	关联交易内容	关联交易定价方式及决策程序	本期发生额		上期发生额	
			金额	占同类交易金额的比例(%)	金额	占同类交易金额的比例(%)

合肥华泰	成品销售	市场价	274,541.99	0.01%	579,770.17	0.02%
	五金、燃动销售	市场价	176,229.59	0.01%		
合肥华邦集团有限公司	成品销售	市场价	198,971.36	0.01%	68,213.86	
	五金、燃动销售	市场价	115,612.70			
合肥国瀚置业有限公司	成品销售	市场价	21,785.47			
合肥伊赛特商业管理有限公司	成品销售	市场价	19,194.62			
合肥华邦物业服务集团有限公司	成品销售	市场价	7,777.77			
合肥华元典当有限公司	成品销售	市场价	4,191.62		17,820.34	
巢湖华邦置业有限责任公司	成品销售	市场价	3,787.01		34,171.28	
合肥经济技术开发区华元小额贷款有限责任公司	成品销售	市场价	2,345.30		16,819.35	
安徽华钰矿产投资有限公司	成品销售	市场价	2,000.00			
安徽华夏农业科技股份有限公司	成品销售	市场价			14,971.01	
铜陵华邦置业有限责任公司	成品销售	市场价			10,400.00	
合肥华元融资租赁有限公司	成品销售	市场价			7,235.84	

(2) 关联租赁情况

公司出租情况表

单位：元

出租方名称	承租方名称	租赁资产种类	租赁起始日	租赁终止日	租赁收益定价依据	本报告期确认的租赁收益
本公司	华泰集团	房屋	2010年01月01日	2014年12月31日	15元/平方米/月	116,550.00

公司承租情况表

单位：元

出租方名称	承租方名称	租赁资产种类	租赁起始日	租赁终止日	租赁费定价依据	本报告期确认的租赁费
-------	-------	--------	-------	-------	---------	------------

华泰集团	本公司	房屋	2008年01月01日	2027年12月31日	9元/平方米/月	1,223,971.56
华泰集团	合肥华力	房屋	2011年10月01日	2031年09月30日	9元/平方米/月	741,052.80
华泰集团	贝特食品	房屋	2008年01月01日	2013年07月31日	9元/平方米/月	164,750.04
华泰集团	贝特食品	房屋	2013年08月01日	2016年07月31日	12元/平方米/月	451,080.00

关联租赁情况说明

(3) 关联担保情况

单位：元

担保方	被担保方	担保金额	担保起始日	担保到期日	担保是否已经履行完毕
华泰集团	本公司	30,000,000.00	2012年06月11日	2013年01月31日	是
华泰集团	本公司	20,000,000.00	2013年05月16日	2013年11月16日	是

关联担保情况说明

2013年度实际使用的担保金额为2,000.00万元。

十、股份支付

不适用。

十一、或有事项

截止2013年12月31日，本公司无需要披露的重大或有事项。

十二、承诺事项

1、重大承诺事项

截止2013年12月31日，本公司无需要披露的重大承诺事项。

2、前期承诺履行情况

不适用。

十三、资产负债表日后事项

1、其他资产负债表日后事项说明

根据2014年4月9日本公司第二届董事会第二十一次会议审议通过利润分配预案，以公司2013年12月31日的总股本33,800万股为基数，向全体股东每10股派发现金股利5元（含税），共派发现金股利169,000,000.00元，剩余未分配利润结转以后年度，本预案须经2013年股东大会审议通过后实施。

除上述事项外，截至2014年4月9日止，本公司无需要披露的资产负债表日后事项。

十四、其他重要事项

1、以公允价值计量的资产和负债

单位：元

项目	期初金额	本期公允价值变动损益	计入权益的累计公允价值变动	本期计提的减值	期末金额
金融资产					
1.以公允价值计量且其变动计入当期损益的金融资产(不含衍生金融资产)		73,570.00			73,570.00
上述合计	0.00	73,570.00			73,570.00
金融负债	0.00	0.00			0.00

2、外币金融资产和外币金融负债

单位：元

项目	期初金额	本期公允价值变动损益	计入权益的累计公允价值变动	本期计提的减值	期末金额
金融资产					
1.以公允价值计量且其变动计入当期损益的金融资产(不含衍生金融资产)	0.00	0.00			0.00
金融资产小计	0.00	0.00			0.00
金融负债	0.00	0.00			0.00

十五、母公司财务报表主要项目注释

1、应收账款

(1) 应收账款

单位：元

种类	期末数				期初数			
	账面余额		坏账准备		账面余额		坏账准备	
	金额	比例 (%)	金额	比例 (%)	金额	比例 (%)	金额	比例 (%)
按组合计提坏账准备的应收账款								
其中：以账龄作为信用风险特征的组合	78,645,859.09	100%	4,037,371.07	5.13%	92,352,412.63	100%	4,712,478.29	5.1%
组合小计	78,645,859.09	100%	4,037,371.07	5.13%	92,352,412.63	100%	4,712,478.29	5.1%
合计	78,645,859.09	--	4,037,371.07	--	92,352,412.63	--	4,712,478.29	--

应收账款种类的说明

期末单项金额重大并单项计提坏账准备的应收账款

 适用 不适用

组合中，采用账龄分析法计提坏账准备的应收账款

 适用 不适用

单位：元

账龄	期末数			期初数		
	账面余额		坏账准备	账面余额		坏账准备
	金额	比例 (%)		金额	比例 (%)	
1 年以内						
其中：	--	--	--	--	--	--
1 年以内小计	76,593,658.93	97.39%	3,829,682.95	90,455,485.03	97.95%	4,522,774.25
1 至 2 年	2,027,519.11	2.58%	202,751.91	1,896,814.73	2.05%	189,681.47
2 至 3 年	24,681.05	0.03%	4,936.21	112.87		22.57
合计	78,645,859.09	--	4,037,371.07	92,352,412.63	--	4,712,478.29

组合中，采用余额百分比法计提坏账准备的应收账款

 适用 不适用

组合中，采用其他方法计提坏账准备的应收账款

 适用 不适用

期末单项金额虽不重大但单项计提坏账准备的应收账款

 适用 不适用**(2) 本报告期应收账款中持有公司 5%（含 5%）以上表决权股份的股东单位情况**

单位：元

单位名称	期末数		期初数	
	账面余额	计提坏账金额	账面余额	计提坏账金额
华泰集团	69,623.76	3,481.19	11,528.76	576.44
合计	69,623.76	3,481.19	11,528.76	576.44

(3) 应收账款中金额前五名单位情况

单位：元

单位名称	与本公司关系	金额	年限	占应收账款总额的比例 (%)
客户 1	非关联方	24,213,456.90	1 年以内	30.79%
客户 2	非关联方	21,669,060.34	1 年以内	27.55%
客户 3	非关联方	12,573,394.83	1 年以内	15.99%
客户 4	非关联方	6,804,198.20	1 年以内	8.65%
客户 5	子公司	3,142,267.51	1 年以内	4%
合计	--	68,402,377.78	--	86.98%

(4) 应收关联方账款情况

单位：元

单位名称	与本公司关系	金额	占应收账款总额的比例 (%)
华泰集团	母公司	69,623.76	0.09%
合肥华邦集团有限公司	同一母公司	15,962.42	0.02%
安徽沈师傅食品有限公司	同一母公司	373,071.02	0.47%
合计	--	458,657.20	0.58%

2、其他应收款

(1) 其他应收款

单位：元

种类	期末数				期初数			
	账面余额		坏账准备		账面余额		坏账准备	
	金额	比例 (%)	金额	比例 (%)	金额	比例 (%)	金额	比例 (%)
单项金额重大并单项计提坏账准备的其他应收款	423,303,986.75	92.99 %			254,648,700.00	98.42 %		

按组合计提坏账准备的其他应收款								
其中：以账龄作为信用风险特征的组合	31,908,815.56	7.01%	1,624,720.14	5.09%	4,094,424.70	1.58%	233,150.52	5.69%
组合小计	31,908,815.56	7.01%	1,624,720.14	5.09%	4,094,424.70	1.58%	233,150.52	5.69%
合计	455,212,802.31	--	1,624,720.14	--	258,743,124.70	--	233,150.52	--

其他应收款种类的说明

年末其他应收款余额较年初增长75.46%，主要系对子公司募投资金往来增加所致。

期末单项金额重大并单项计提坏账准备的其他应收款

适用 不适用

单位：元

其他应收款内容	账面余额	坏账金额	计提比例（%）	理由
长沙洽洽	292,120,797.40			募投资金
哈尔滨洽洽	113,031,924.56			募投资金
洽利农	12,645,482.81			募投资金
内蒙古太阳花	5,505,781.98			募投资金
合计	423,303,986.75		--	--

组合中，采用账龄分析法计提坏账准备的其他应收款

适用 不适用

单位：元

账龄	期末数			期初数		
	账面余额		坏账准备	账面余额		坏账准备
	金额	比例（%）		金额	比例（%）	
1 年以内						
其中：	--	--	--	--	--	--
1 年以内小计	31,700,826.86	99.35%	1,585,041.34	3,884,609.45	94.88%	194,230.47
1 至 2 年	138,388.95	0.43%	13,838.90	30,430.00	0.74%	3,043.00
2 至 3 年	10,000.00	0.03%	2,000.00	179,385.25	4.38%	35,877.05
3 至 4 年	59,599.75	0.19%	23,839.90			
合计	31,908,815.56	--	1,624,720.14	4,094,424.70	--	233,150.52

组合中，采用余额百分比法计提坏账准备的其他应收款

适用 不适用

组合中，采用其他方法计提坏账准备的其他应收款

适用 不适用

期末单项金额虽不重大但单项计提坏账准备的其他应收款

□ 适用 √ 不适用

(2) 其他应收款金额前五名单位情况

单位：元

单位名称	与本公司关系	金额	年限	占其他应收款总额的比例(%)
客户 1	子公司	292,120,797.40	2 年以内	64.17%
客户 2	子公司	113,031,924.56	2 年以内	24.83%
客户 3	子公司	30,057,750.00	1 年以内	6.6%
客户 4	子公司	12,645,482.81	1 年以内	2.78%
客户 5	子公司	5,505,781.98	1 年以内	1.21%
合计	--	453,361,736.75	--	99.59%

3、长期股权投资

单位：元

被投资单位	核算方法	投资成本	期初余额	增减变动	期末余额	在被投资单位持股比例(%)	在被投资单位表决权比例(%)	在被投资单位持股比例与表决权比例不一致的说明	减值准备	本期计提减值准备	本期现金红利
上海洽洽	成本法	10,919,200.00	9,929,946.01		9,929,946.01	60%	60%	-			
重庆洽洽	成本法	41,900,700.00	54,338,170.93		54,338,170.93	75%	75%	-			9,000,000.00
贝特食品	成本法	13,179,400.00	15,742,727.05		15,742,727.05	75%	75%	-			9,000,000.00
合肥华力	成本法	62,557,310.85	62,557,310.85		62,557,310.85	75%	75%	-			6,000,000.00
黑龙江洽洽	成本法	4,500,000.00	4,500,000.00		4,500,000.00	90%	90%	-			
包头洽洽	成本法	25,150,000.00	30,999,549.63		30,999,549.63	100%	100%	-			8,000,000.00

河北多维	成本法	15,109,400.00	16,286,540.14		16,286,540.14	70%	70%	-				
研究院	成本法	409,800.00	417,814.34		417,814.34	100%	100%	-				
内蒙古太阳花	成本法	2,800,000.00	3,222,496.96		3,222,496.96	100%	100%	-				
哈尔滨洽洽	成本法	10,000,000.00	10,000,000.00		10,000,000.00	100%	100%	-				13,000,000.00
长沙洽洽	成本法	20,000,000.00	20,000,000.00		20,000,000.00	100%	100%	-				
北方洽洽	成本法	5,000,000.00	5,000,000.00		5,000,000.00	100%	100%	-				7,000,000.00
南部洽洽	成本法	5,000,000.00	5,000,000.00		5,000,000.00	100%	100%	-				45,000,000.00
洽利农	成本法	20,000,000.00	20,000,000.00		20,000,000.00	100%	100%	-				
阜阳洽洽食品	成本法	10,000,000.00	10,000,000.00		10,000,000.00	100%	100%	-				
华翼农业	成本法	5,000,000.00	5,000,000.00		5,000,000.00	100%	100%	-				
华源农业	成本法	5,000,000.00	5,000,000.00		5,000,000.00	100%	100%	-				
香港捷航	成本法	4,100,000.00	4,100,000.00		4,100,000.00	100%	100%	-				
阜阳洽洽销售	成本法	5,000,000.00	5,000,000.00		5,000,000.00	100%	100%	-				10,000,000.00
上海奥通	成本法	50,000,000.00	50,000,000.00		50,000,000.00	100%	100%	-				
蔚然基金	权益法	120,000,000.00	115,025,126.73	-3,093,013.24	111,932,113.49	60%	25%	不控制				
上海迅荣	成本法	50,000,000.00		50,000,000.00	50,000,000.00	100%	100%	-				
甘南洽洽	成本法	5,000,000.00		5,000,000.00	5,000,000.00	100%	100%	-				
江苏洽康	成本法	96,000,000.00		96,000,000.00	96,000,000.00	60%	60%	-				
广西坚果派	成本法	7,000,000.00		7,000,000.00	7,000,000.00	70%	70%	-				

合计	--	593,625,810.85	452,119,682.64	154,906,986.76	607,026,669.40	--	--	--			107,000,000.00
----	----	----------------	----------------	----------------	----------------	----	----	----	--	--	----------------

长期股权投资的说明

年末长期股权投资较年初增长34.26%，主要系报告期内新设子公司及收购江苏洽康所致。

报告期内未发生长期股权投资可收回金额低于账面价值的情况，故未计提长期股权投资减值准备。

4、营业收入和营业成本

(1) 营业收入

单位：元

项目	本期发生额	上期发生额
主营业务收入	1,797,485,314.73	1,930,909,594.85
其他业务收入	628,185,910.64	474,244,014.73
合计	2,425,671,225.37	2,405,153,609.58
营业成本	2,043,544,307.95	1,955,255,836.00

(2) 主营业务（分行业）

单位：元

行业名称	本期发生额		上期发生额	
	营业收入	营业成本	营业收入	营业成本
休闲食品	1,797,485,314.73	1,442,987,360.27	1,930,909,594.85	1,495,821,466.31
合计	1,797,485,314.73	1,442,987,360.27	1,930,909,594.85	1,495,821,466.31

(3) 主营业务（分产品）

单位：元

产品名称	本期发生额		上期发生额	
	营业收入	营业成本	营业收入	营业成本
葵花子	1,270,026,964.12	1,043,413,564.15	1,399,846,194.83	1,077,714,598.01
薯片	154,520,204.23	122,380,983.34	190,505,259.28	168,144,103.91
西瓜子类	150,313,963.85	100,108,257.64	151,669,870.53	95,817,797.89
派类	25,670,893.50	26,396,194.12	21,022,673.16	18,780,090.55
豆类	84,608,898.49	63,911,741.26	72,537,825.45	59,899,588.60
南瓜子	42,968,394.59	32,603,158.06	37,258,020.17	29,563,616.30
花生类	24,868,351.00	19,864,639.19	17,251,336.37	14,627,186.56

坚果类	8,405,181.79	7,245,454.72	12,106,651.71	10,723,943.37
果冻类	1,570,154.89	1,533,785.12		
其他	34,532,308.27	25,529,582.67	28,711,763.35	20,550,541.12
合计	1,797,485,314.73	1,442,987,360.27	1,930,909,594.85	1,495,821,466.31

(4) 主营业务（分地区）

单位：元

地区名称	本期发生额		上期发生额	
	营业收入	营业成本	营业收入	营业成本
南方区	670,514,597.98	584,563,573.78	863,595,369.36	721,160,636.21
北方区	323,539,326.58	261,088,434.58	385,222,326.71	314,313,313.19
东方区	683,892,751.15	502,529,476.72	552,206,388.49	368,034,334.34
海外	119,538,639.02	94,805,875.19	129,885,510.29	92,313,182.57
合计	1,797,485,314.73	1,442,987,360.27	1,930,909,594.85	1,495,821,466.31

(5) 公司来自前五名客户的营业收入情况

单位：元

客户名称	营业收入总额	占公司全部营业收入的比例(%)
客户 1	434,572,193.58	17.92%
客户 2	392,924,530.82	16.2%
客户 3	118,352,354.57	4.88%
客户 4	57,089,347.59	2.35%
客户 5	37,559,921.27	1.55%
合计	1,040,498,347.83	42.9%

营业收入的说明

5、投资收益

(1) 投资收益明细

单位：元

项目	本期发生额	上期发生额
成本法核算的长期股权投资收益	107,000,000.00	68,238,067.37
权益法核算的长期股权投资收益	-3,093,013.24	-4,974,873.27
持有至到期投资取得的投资收益	23,554,290.40	622,380.00

合计	127,461,277.16	63,885,574.10
----	----------------	---------------

(2) 按权益法核算的长期股权投资收益

单位：元

被投资单位	本期发生额	上期发生额	本期比上期增减变动的原因
-------	-------	-------	--------------

投资收益的说明

本年投资收益较上年增长99.51%，主要系收到的子公司重庆洽洽、贝特食品、合肥华力、北方洽洽、南部洽洽、包头洽洽、哈尔滨洽洽、阜阳洽洽销售公司分配的股利增加所致。

6、现金流量表补充资料

单位：元

补充资料	本期金额	上期金额
1. 将净利润调节为经营活动现金流量：	--	--
净利润	192,965,389.07	217,495,207.83
加：资产减值准备	718,183.02	444,589.02
固定资产折旧、油气资产折耗、生产性生物资产折旧	22,606,602.42	21,221,487.02
无形资产摊销	8,187,485.20	6,183,898.43
长期待摊费用摊销	932,928.93	819,328.50
处置固定资产、无形资产和其他长期资产的损失（收益以“-”号填列）	3,371,383.76	985,627.00
固定资产报废损失（收益以“-”号填列）	0.00	
公允价值变动损失（收益以“-”号填列）	-73,570.00	
财务费用（收益以“-”号填列）	-28,326,967.87	-58,160,063.70
投资损失（收益以“-”号填列）	-127,461,277.16	-63,885,574.10
递延所得税资产减少（增加以“-”号填列）	924,463.47	-959,600.34
递延所得税负债增加（减少以“-”号填列）	0.00	
存货的减少（增加以“-”号填列）	-258,853,555.49	97,453,498.69
经营性应收项目的减少（增加以“-”号填列）	-192,629,201.67	-56,641,839.07
经营性应付项目的增加（减少以“-”号填列）	248,549,918.39	-49,896,388.58
其他	3,487,977.24	
经营活动产生的现金流量净额	-125,600,240.69	115,060,170.70
2. 不涉及现金收支的重大投资和筹资活动：	--	--
3. 现金及现金等价物净变动情况：	--	--
现金的期末余额	227,891,341.43	370,378,168.79

减：现金的期初余额	370,378,168.79	475,923,370.71
现金及现金等价物净增加额	-142,486,827.36	-105,545,201.92

十六、补充资料

1、当期非经常性损益明细表

单位：元

项目	金额	说明
非流动资产处置损益（包括已计提资产减值准备的冲销部分）	-4,259,394.01	
计入当期损益的政府补助（与企业业务密切相关，按照国家统一标准定额或定量享受的政府补助除外）	40,654,923.39	
除同公司正常经营业务相关的有效套期保值业务外，持有交易性金融资产、交易性金融负债产生的公允价值变动损益，以及处置交易性金融资产、交易性金融负债和可供出售金融资产取得的投资收益	5,714,396.81	
对外委托贷款取得的损益	16,557,517.56	委贷利息收入
除上述各项之外的其他营业外收入和支出	-4,013,629.83	
其他符合非经常性损益定义的损益项目	41,493,299.07	募集资金利息收入、投资收益
减：所得税影响额	23,019,097.33	
少数股东权益影响额（税后）	112,032.57	
合计	73,015,983.09	--

计入当期损益的政府补助为经常性损益项目，应说明逐项披露认定理由。

适用 不适用

2、境内外会计准则下会计数据差异

（1）同时按照国际会计准则与按照中国会计准则披露的财务报告中净利润和净资产差异情况

单位：元

	归属于上市公司股东的净利润		归属于上市公司股东的净资产	
	本期数	上期数	期末数	期初数
按中国会计准则	255,181,899.37	283,147,759.34	2,603,300,411.39	2,585,397,267.55
按国际会计准则调整的项目及金额				

（2）同时按照境外会计准则与按照中国会计准则披露的财务报告中净利润和净资产差异情况

单位：元

	归属于上市公司股东的净利润	归属于上市公司股东的净资产

	本期数	上期数	期末数	期初数
按中国会计准则	255,181,899.37	283,147,759.34	2,603,300,411.39	2,585,397,267.55
按境外会计准则调整的项目及金额				

3、净资产收益率及每股收益

单位：元

报告期利润	加权平均净资产收益率 (%)	每股收益	
		基本每股收益	稀释每股收益
归属于公司普通股股东的净利润	9.91%	0.75	0.75
扣除非经常性损益后归属于公司普通股股东的净利润	7.08%	0.54	0.54

4、公司主要会计报表项目的异常情况及原因的说明

无异常。

第十一节 备查文件目录

- 一、载有公司法定代表人、主管会计工作负责人、会计机构负责人签名并盖章的财务报表；
- 二、载有会计师事务所盖章、注册会计师签名并盖章的审计报告原件；
- 三、报告期内，在中国证监会指定网站上公开披露过的所有公司文件的正本及公告的原稿；
- 四、载有董事长签名的2013年度报告文本原件；
- 五、以上备查文件的备置地点：公司证券投资部。

洽洽食品股份有限公司

董事长 陈先保

二〇一四年四月九日