



长城信息产业股份有限公司

2013 年度报告

2014 年 04 月

第一节 重要提示、目录和释义

本公司董事会、监事会及董事、监事、高级管理人员保证年度报告内容的真实、准确、完整，不存在虚假记载、误导性陈述或重大遗漏，并承担个别和连带的法律责任。

除下列董事外，其他董事亲自出席了审议本次年报的董事会会议

未亲自出席董事姓名	未亲自出席董事职务	未亲自出席会议原因	被委托人姓名
黎军	董事	公务出差未能现场出席	张安安

公司经本次董事会审议通过的利润分配预案为：以 2013 年 12 月 31 日的公司总股本为基数，向全体股东每 10 股派发现金红利 0.70 元（含税），送红股 0 股（含税），不以公积金转增股本。

公司负责人何明、主管会计工作负责人刘文彬及会计机构负责人(会计主管人员)刘向红声明：保证年度报告中财务报告的真实、准确、完整。

本年度报告涉及未来计划等前瞻性陈述，不构成公司对投资者的实质承诺，请投资者注意投资风险。

目 录

第一节 重要提示、目录和释义	2
第二节 公司简介	6
第三节 会计数据和财务指标摘要	9
第四节 董事会报告	10
第五节 重要事项	27
第六节 股份变动及股东情况	35
第七节 董事、监事、高级管理人员和员工情况	39
第八节 公司治理	46
第九节 内部控制	51
第十节 财务报告	53
第十一节 备查文件目录	132

释义

释义项	指	释义内容
长城信息	指	长城信息产业股份有限公司
中国电子	指	中国电子信息产业集团有限公司
元	指	人民币元
深圳交易所	指	深圳证券交易所
中国证监会	指	中国证券监督管理委员会

重大风险提示

公司已在本报告第四节董事会报告中公司未来发展的展望部分，对可能面临的风险及对策进行详细描述，敬请广大投资者留意查阅。

第二节 公司简介

一、公司信息

股票简称	长城信息	股票代码	000748
股票上市证券交易所	深圳证券交易所		
公司的中文名称	长城信息产业股份有限公司		
公司的中文简称	长城信息		
公司的外文名称（如有）	Greatwall Information Industry Co., Ltd.		
公司的外文名称缩写（如有）	GWI		
公司的法定代表人	何 明		
注册地址	长沙市高新技术产业开发区尖山路 39 号		
注册地址的邮政编码	410205		
办公地址	长沙市经济技术开发区东三路 5 号		
办公地址的邮政编码	410100		
公司网址	www.gwi.com.cn		
电子信箱	gwizqb@gwi.com.cn		

二、联系人和联系方式

	董事会秘书	证券事务代表
姓 名	王习发	杨 灏
联系地址	长沙市经济技术开发区东三路 5 号	长沙市经济技术开发区东三路 5 号
电 话	0731-84932861	0731-84932861
传 真	0731-84932862	0731-84932862
电子信箱	gwizqb@gwi.com.cn	gwizqb@gwi.com.cn

三、信息披露及备置地点

公司选定的信息披露报纸的名称	《中国证券报》、《证券时报》、《上海证券报》
登载年度报告的中国证监会指定网站的网址	www.cninfo.com.cn
公司年度报告备置地点	本公司董事会办公室

四、注册变更情况

	注册登记日期	注册登记地点	企业法人营业执照注册号	税务登记号码	组织机构代码
首次注册	1997 年 06 月 27 日	湖南省长沙市雨花路 161 号	430000000044695	国税高新国字 430111183806188 号	18380618-8
报告期末注册	2013 年 12 月 31 日	湖南省长沙市高新技术开发区尖山路 39 号	430000000044695	国税高新国字 430111183806188 号	18380618-8
公司上市以来主营业务的变化情况 (如有)	无变更				
历次控股股东的变更情况 (如有)	<p>长城信息产业股份有限公司 (以下简称“本公司”或“公司”) 系 1997 年 3 月经湖南省证监会湘证监字[1997]15 号文及湖南省人民政府湘政函 (1997) 85 号文批准, 由中国长城计算机集团公司、湖南电子信息产业集团有限公司、邵阳电源总厂和北京建银电脑公司等四家企业共同发起而设立, 经中国证券监督管理委员会 (证监发字[1997]339) 号文批准, 于 1997 年 6 月 17 日向社会公众公开发行人民币普通股 (A 股) 股票 4,500 万股, 并于同年 7 月 4 日在深圳证券交易所挂牌上市交易。同年 6 月 27 日经湖南省工商行政管理局依法核准登记注册, 注册资本 12,513 万元。</p> <p>根据湖南省证监会 1998 年 9 月 30 日湘证监 (1998) 97 号文批复, 本公司以 1997 年度末总股本 12513 万股为基数, 向全体股东每 10 股送红股 2 股, 同时, 用公积金转增股本, 每 10 股转增 5 股; 1999 年 9 月 9 日, 中国证券监督管理委员会以证监公司字[1999]92 号文批准公司向全体股东配售 13,653,780 股; 经中国证监会以证监发行字[2001]70 号文核准, 本公司于 2002 年 4 月 5 日向流通股股东增发 50,000,000 股。送红股、转增股本、配股及增发后, 本公司注册资本变更为 276,374,780.00 元。</p> <p>经公司 2004 年度股东大会审议通过, 报国家工商行政管理总局核准, 湖南省工商行政管理局登记, 从 2005 年 6 月起本公司名称由“湖南计算机股份有限公司”变更为“长城信息产业股份有限公司”, 股票简称由“湘计算机”变更为“长城信息”, 股票代码不变。</p> <p>2006 年经国务院国有资产监督管理委员会以国资产权[2006]548 号文件的批准, 公司实施以资抵股的股权分置改革, 减少了注册资本人民币 2,600 万元, 减少了资本公积 6,094.40 万元。同时, 非流通股股东向流通股股东送股 2,520 万股, 股改完成后公司的注册资本为 250,374,780.00 元。根据公司 2007 年度股东大会决议, 2008 年 5 月 13 日以资本公积向全体股东每 10 股转增 5 股, 计转增 125,187,390 股, 变更后公司股本总额为 375,562,170.00 元。上述事项经由深圳南方民和会计师事务所于 2008 年 9 月 3 日出具了深南验字 (2008) 第 YA1037 号验资报告。</p> <p>根据国务院国有资产监督管理委员会国资产权[2008]1078 号“关于长城信息产业股份有限公司国有股东所持股份无偿划转有关问题的批复”, 中国长城计算机集团公司所持本公司 75,793,655 股股份无偿划转给中国电子信息产业集团公司。2009 年 3 月 4 日中国电子信息产业集团公司经国家工商行政管理总局 (国登记内变字[2009]第 130 号) 准予变更名称为中国电子信息产业集团有限公司。</p>				

五、其他有关资料

公司聘请的会计师事务所

会计师事务所名称	天职国际会计师事务所（特殊普通合伙）
会计师事务所办公地址	北京市海淀区车公庄西路乙 19 号华通大厦 B 座二层
签字会计师姓名	康顺平、钟焜兵

公司聘请的报告期内履行持续督导职责的保荐机构

适用 不适用

公司聘请的报告期内履行持续督导职责的财务顾问

适用 不适用

第三节 会计数据和财务指标摘要

一、主要会计数据和财务指标

公司是否因会计政策变更及会计差错更正等追溯调整或重述以前年度会计数据

是 否

	2013 年	2012 年	本年比上年增减(%)	2011 年
营业收入(元)	1,657,412,340.08	1,502,398,539.69	10.32%	1,177,250,421.00
归属于上市公司股东的净利润(元)	95,057,621.65	67,237,537.55	41.38%	43,327,754.30
归属于上市公司股东的扣除非经常性损益的净利润(元)	66,362,129.29	44,165,221.53	50.26%	37,255,652.29
经营活动产生的现金流量净额(元)	-57,905,207.27	39,171,742.17	-247.82%	150,135,955.15
基本每股收益(元/股)	0.25	0.18	38.89%	0.12
稀释每股收益(元/股)	0.25	0.18	38.89%	0.12
加权平均净资产收益率(%)	7.54%	5.59%	1.95%	3.71%
	2013 年末	2012 年末	本年末比上年末增减(%)	2011 年末
总资产(元)	2,838,891,640.35	2,358,824,125.79	20.35%	2,130,437,200.73
归属于上市公司股东的净资产(元)	1,301,155,553.68	1,224,876,040.53	6.23%	1,179,758,445.64

二、非经常性损益项目及金额

单位：元

项目	2013 年金额	2012 年金额	2011 年金额	说明
非流动资产处置损益(包括已计提资产减值准备的冲销部分)	10,278,722.34	-2,595,306.61	478,791.80	
计入当期损益的政府补助(与企业业务密切相关,按照国家统一标准定额或定量享受的政府补助除外)	10,469,886.84	43,145,605.33	8,593,094.06	
债务重组损益	-1,822,167.80			
与公司正常经营业务无关的或有事项产生的损益	12,678,367.00			
除上述各项之外的其他营业外收入和支出	291,955.87	5,629,544.02	-443,488.14	
减: 所得税影响额	1,227,947.40	549,590.60	447,517.89	
少数股东权益影响额(税后)	1,973,324.49	22,557,936.12	2,108,777.82	
合计	28,695,492.36	23,072,316.02	6,072,102.01	--

对公司根据《公开发行证券的公司信息披露解释性公告第 1 号——非经常性损益》定义界定的非经常性损益项目,以及把《公开发行证券的公司信息披露解释性公告第 1 号——非经常性损益》中列举的非经常性损益项目界定为经常性损益的项目,应说明原因

适用 不适用

第四节 董事会报告

一、概述

2013年，面对较为严峻的外部环境和繁重的生产经营任务，公司牢固树立发展意识，坚持稳中求进，坚定推进“两个转变”（实现由产品制造到制造与信息服务融合发展的转变、从产业链中低端到中高端的转变）战略的实施，加大改革创新力度，提升主业规模和核心竞争力。在全体员工的共同努力下，各项工作取得了新的成绩，较好的完成了各项经济指标任务，为长城信息的进一步发展奠定了良好的基础。

1、2013年公司主要经营情况：

2013年，全年完成营业收入16.57亿元，同比增长10.32%，全年实现归属于上市公司股东净利润9506万元，同比大幅增长41.38%。

2、2013年董事会主要工作回顾：

1) 长城信息董事会换届圆满完成，选举聘任了具有创新性思维和多元化视角的董事会和企业经营管理团队，保障了企业发展的持续性和稳定性，较好的应对了复杂严峻的外部经济环境。

2) 改革创新工作出现新局面，金融电子、高新电子与医疗电子三大主业发展质量得到一定提升。坚持以改革创新作为长城信息发展的核心，以不断的创新发展应对复杂多变的经济形势，谋求在市场行业竞争中的优势地位；坚定聚焦三大主业的发展思路，明确发展理念，注重运营管理的科学化和效率性，以及技术革新的持续性，促进三大主业发展质量的不断提升。

3) 公司核心三大主业所涉及的新兴业务全力推进，其中，面向海洋应用的水下光纤探测系统项目产业化工作进展顺利，三款应用已纳入用户研制计划，并已获得用户研制任务，产品技术水平与可靠性通过论证与评审；现金自助、一卡通等项目对主业的支撑和发展作用得到加强，并有效带动金融信息安全业务、北斗应用项目、自主可控计算机、智慧健康等战略性新型项目发展；国家级科技创新平台建设取得突破。公司将持续加大投入着力推进新兴业务快速发展，另一方面将加强与科研院所的战略合作，以技术优势以及政策优势成为行业创新发展先行者，不断提升产品综合竞争力，增强长城信息未来业务行业地位与影响力。

4) 加强内控体系建设与风险控制工作，通过企业总部及各子公司内控体系建设以及风险控制工作的进行，梳理企业内部管理流程，最大程度防范风险对企业造成的损失。

5) 董事会作为公司的决策机构，2013年严格按照《公司法》及《公司章程》所赋予的职权，本着对股东负责，对投资者负责的态度，为保证公司持续发展，不断地完善公司内部管理机制和法人治理结构。公司根据财政部、国资委、证监会、保监会及审计署五部委颁布的《企业内部控制基本规范》及其配套指引和中国证监会关于上市公司内控实施工作的相关要求，以及《公司法》、《证券法》等相关法律法规的规定，积极开展企业内部控制建设，加强科学化管理，防范风险，实现企业利益最大化。在信息披露方面，加强公司重大信息的搜集、反馈、整理、审核，并按有关规定及时披露，加强有关工作人员的责任心，确保所披露信息内容的真实、准确、完整、及时和公平。

二、主营业务分析

1、概述

(1) 本报告期，公司主要经营指标如下：

单位：元

项目	2013年	2012年	增减变化
营业收入	1,657,412,340.08	1,502,398,539.69	10.32%
营业成本	1,306,068,935.15	1,229,721,156.21	6.21%
销售费用	128,829,138.57	98,864,072.14	30.31%
管理费用	153,647,722.05	134,930,136.30	13.87%
财务费用	516,949.94	3,970,593.36	-86.98%
营业利润	58,844,518.59	27,526,388.00	113.77%
利润总额	102,369,895.07	90,301,296.21	13.36%
研发投入	95,892,256.35	71,849,157.52	33.46%
归属于上市公司股东的净利润	95,057,621.65	67,237,537.55	41.38%
经营活动产生的现金流量净额	-57,905,207.27	39,171,742.17	-247.82%
投资活动产生的现金流量净额	-207,886,211.07	-46,111,349.89	-
筹资活动产生的现金流量净额	250,198,186.07	18,352,437.22	1263.30%
项目	2013年12月31日	上年度期末	增减变化
总资产	2,838,891,640.35	2,358,824,125.79	20.35%
归属于上市公司股东的所有者权益	1,301,155,553.68	1,224,876,040.53	6.23%

(2) 主要指标与上年同期数据增减变化原因分析：

销售费用本期同比增长30.31%，主要系公司本年度加大销售力度，同时部分子公司本期销售人员增加，造成业务经费和工资性费用增加所致。

财务费用本期同比下降86.98%，主要系子公司中电软件园一期项目后续工程开工，借款发生的费用资本化所致。

营业利润同比增长113.77%，主要系公司营业毛利率增长及投资收益增加所致。

研发投入同比增长33.46%，主要系公司加大研发投入，研发人员增长所致。

归属于上市公司股东的净利润同比增长41.38%，主要系子公司湘计海盾及长城医疗净利润同比增长

所致。

经营活动产生的现金流量净额同比减少-247.82%，主要是存货与应收账款增加的影响。

投资活动产生的现金流量净额同比大幅度减少，主要是公司购建固定资产支出大幅增加所致。

筹资活动产生的现金流量净额同比增长1263.30%，主要是子公司中电软件园用于园区建设取得的长期借款增加的影响。

公司回顾总结前期披露的发展战略和经营计划在报告期内的进展情况

2013年公司确定未来发展愿景为：“十二五”期间，把公司建设成主业明确、有核心竞争力和持续盈利能力、对国家有贡献的电子信息产业行业的骨干企业。报告期内进一步明确了“聚焦主业发展”的认识，确定了金融电子、高新电子和医疗电子等三大产业的发展方向。

确定经营计划为：以重大项目为载体，围绕金融电子、高新电子以及医疗电子三大主业，在不断做深、拓宽现有业务领域的基础上，积极谋划新的业务增长点，并通过产业运营和资本运作相结合的模式，走内涵式发展和外延式增长相结合的发展道路。确立以市场为导向、以客户为中心、以科技为引领、以盈利为目标的经营思路。报告期内公司三大主业金融电子、高新电子、医疗电子呈现齐头并进的良好发展态势，实现了较快增长。

公司实际经营业绩较曾公开披露过的本年度盈利预测低于或高于 20%以上的差异原因

适用 不适用

2、收入

说明

报告期实现营业收入16.57亿元，同比增长10.32%，公司金融电子产品、高新电子产品、医疗电子产品销售规模扩大、订单增加。

公司实物销售收入是否大于劳务收入

是 否

行业分类	项目	2013 年	2012 年	同比增减 (%)
电子产品制造业	销售量	98,882	150,240	-34.18%
	生产量	108,068	122,972	-12.12%
	库存量	16,014	23,063	-30.56%

相关数据同比发生变动 30% 以上的原因说明

适用 不适用

报告期内销售量、生产量、库存量同比减少主要原因系企业产品结构优化升级，部分生产产品的种类结构发生变化。

因市场占有率相关统计口径不一致，故无法取得相关统计数据。

公司重大的在手订单情况

适用 不适用

公司报告期内产品或服务发生重大变化或调整有关情况

适用 不适用

公司主要销售客户情况

前五名客户合计销售金额（元）	578,132,926.86
前五名客户合计销售金额占年度销售总额比例（%）	34.88%

公司前 5 大客户资料

√ 适用 □ 不适用

序号	客户名称	销售额（元）	占年度销售总额比例（%）
1	中国工商银行股份有限公司	193,541,706.68	11.68%
2	中国建设银行股份有限公司	122,036,765.60	7.36%
3	中国银行股份有限公司	98,211,394.91	5.93%
4	湖南昂达电子有限公司	85,601,750.42	5.16%
5	湖南时运电脑有限公司	78,741,309.25	4.75%
合计	--	578,132,926.86	34.88%

3、成本

行业分类

单位：元

行业分类	项目	2013 年		2012 年		同比增减(%)
		金额	占营业成本比重(%)	金额	占营业成本比重(%)	
电子产品制造业	材料费（采购成本）	1,129,672,394.73	86.49%	1,074,162,364.32	87.35%	-0.86%
电子产品制造业	人工成本	37,113,812.03	2.84%	36,145,780.08	2.94%	-0.1%
电子产品制造业	折旧费	15,336,221.42	1.17%	10,062,996.59	0.82%	0.35%

产品分类

单位：元

产品分类	项目	2013 年		2012 年		同比增减(%)
		金额	占营业成本比重(%)	金额	占营业成本比重(%)	
电子产品制造业	信息安全	1,050,688,055.30	80.45%	1,024,123,653.87	83.28%	-2.83%
电子产品制造业	高新电子	166,282,620.31	12.73%	141,683,074.44	11.52%	1.21%

说明

报告期内成本行业分类的主要构成项目为材料费（采购成本）、人工成本、折旧费，分别占营业成本86.49%、2.84%、1.17%。

报告期内产品行业分类的主要构成项目为信息安全、高新电子，分别占营业成本80.45%、12.73%。

公司主要供应商情况

前五名供应商合计采购金额（元）	324,071,129.22
前五名供应商合计采购金额占年度采购总额比例（%）	22.09%

公司前 5 名供应商资料

√ 适用 □ 不适用

序号	供应商名称	采购额（元）	占年度采购总额比例（%）
----	-------	--------	--------------

1	武汉艾德蒙科技股份有限公司	91,023,995.00	6.2%
2	三星(中国)投资有限公司	85,173,533.39	5.81%
3	株州易力达机电有限公司	57,223,856.83	3.9%
4	广州万宝贸易有限公司	49,973,000.00	3.41%
5	中国长城计算机深圳股份有限公司	40,676,744.00	2.77%
合计	--	324,071,129.22	22.09%

4、费用

1) 销售费用本期同比增长30.31%，主要系公司本年度加大销售力度，同时部分子公司本期销售人员增加，造成业务经费和工资性费用增加所致。

2) 财务费用本期较上期下降了86.98%，主要系子公司中电软件园一期项目后续工程开工，借款发生的费用资本化所致。

5、研发支出

根据公司研发战略，未来公司将坚持以市场和产业需求为导向，加快研发基础平台建设，加大人才引进与培养力度，加速技术、资源等科技要素的整合，强化科技创新驱动，提升核心竞争力，完善研发体系建设，提高技术研发能力，为实现公司战略发展目标奠定技术基础。

单位：万元

项 目	2013 年度	2012 年度	增减比例 (%)
研发支出金额	8317.37	6338.9	31.21%
研发支出金额占净资产比例(%)	6.4%	5.2%	1.2%
研发支出金额占营业收入比例(%)	5%	4.2%	0.8%

研发支出同比增长31.21%主要系公司加大研发投入，研发人员增长所致。

6、现金流

单位：元

项目	2013 年	2012 年	同比增减 (%)
经营活动现金流入小计	1,720,254,167.20	1,752,163,257.62	-1.82%
经营活动现金流出小计	1,778,159,374.47	1,712,991,515.45	3.8%
经营活动产生的现金流量净额	-57,905,207.27	39,171,742.17	-247.82%
投资活动现金流入小计	208,137,800.07	15,597,823.44	1,234.4%
投资活动现金流出小计	416,024,011.14	61,709,173.33	574.17%
投资活动产生的现金流量净额	-207,886,211.07	-46,111,349.89	350.84%
筹资活动现金流入小计	432,000,000.00	217,247,013.50	98.85%
筹资活动现金流出小计	181,801,813.93	198,894,576.28	-8.59%
筹资活动产生的现金流量净额	250,198,186.07	18,352,437.22	1,263.3%
现金及现金等价物净增加额	-15,295,287.38	11,491,554.37	-233.1%

相关数据同比发生变动 30% 以上的原因说明

适用 不适用

报告期内经营活动产生的现金流量净额同比发生大幅变动的主要原因系存货与应收账款同比增加。

报告期内投资活动现金流入小计、投资活动产生的现金流量净额同比发生大幅变动的主要原因系转让联营公司股权收回投资；投资活动现金流出小计同比发生大幅变动的主要原因系购买固定资产所致。

报告期内筹资活动现金流入小计、筹资活动产生的现金流量同比发生大幅变动的主要原因系子公司中电软件园用于园区建设取得的长期借款增加。

报告期内现金及现金等价物净增加额同比发生大幅变动的主要原因系经营活动产生的现金流量净额较大及购买固定资产所致。

报告期内公司经营活动的现金流量与本年度净利润存在重大差异的原因说明

适用 不适用

三、主营业务构成情况

单位：元

	营业收入	营业成本	毛利率(%)	营业收入比上年 同期增减(%)	营业成本比上年 同期增减(%)	毛利率比上年同 期增减(%)
分行业						
电子产品制造业	1,542,460,320.53	1,216,970,675.61	21.1%	7.98%	4.39%	2.72%
分产品						
教育及其他	264,069,500.03	229,764,068.30	12.99%	9.4%	-0.5%	8.66%
金融电子	735,754,116.26	594,002,554.71	19.27%	-0.88%	-0.46%	-0.34%
医疗电子	168,116,757.07	112,399,588.12	33.14%	49.89%	51.76%	-0.82%
高新电子	253,379,457.19	166,282,620.31	34.37%	24.4%	17.36%	3.93%
加工制造	121,140,489.98	114,521,844.17	5.46%	-6.04%	-6.43%	0.39%
分地区						
华北地区	360,001,645.35	262,935,170.81	26.96%	49.42%	59.93%	-4.8%
华南地区	666,145,654.08	547,545,469.00	17.8%	-6.94%	-14.71%	7.48%
华东地区	314,720,661.82	246,847,967.82	21.57%	21.99%	24.85%	-1.79%
东北地区	53,610,290.51	39,358,007.03	26.58%	-3.51%	-6.2%	2.1%
西南地区	91,815,036.64	74,062,346.66	19.34%	1.09%	14.2%	-9.26%
出口销售	40,879,350.99	33,770,657.56	17.39%	69.75%	64.43%	2.67%
西北地区	15,287,681.14	12,451,056.73	18.55%	-64.62%	-63.78%	-1.9%

公司主营业务数据统计口径在报告期发生调整的情况下，公司最近 1 年按报告期末口径调整后的主营业务数据

适用 不适用

四、资产、负债状况分析

1、资产项目重大变动情况

单位：元

	2013 年末		2012 年末		比重增减 (%)	重大变动说明
	金额	占总资产比例 (%)	金额	占总资产比例 (%)		
货币资金	705,226,093.76	24.84%	711,292,347.50	30.15%	-5.31%	
应收账款	442,058,065.95	15.57%	291,601,888.94	12.36%	3.21%	
存货	345,041,228.64	12.15%	230,631,511.04	9.78%	2.37%	
投资性房地产	181,872,953.18	6.41%	160,293,830.31	6.8%	-0.39%	
长期股权投资	273,937,800.00	9.65%	347,507,307.25	14.73%	-5.08%	
固定资产	227,418,252.15	8.01%	246,371,164.68	10.44%	-2.43%	
在建工程	331,591,667.93	11.68%	110,249,057.90	4.67%	7.01%	

2、负债项目重大变动情况

单位：元

	2013 年		2012 年		比重增减 (%)	重大变动说明
	金额	占总资产比例 (%)	金额	占总资产比例 (%)		
短期借款	87,000,000.00	3.06%	137,000,000.00	5.81%	-2.75%	
长期借款	385,000,000.00	13.56%	70,000,000.00	2.97%	10.59%	

3、以公允价值计量的资产和负债

单位：元

项目	期初数	本期公允价值变动损益	计入权益的累计公允价值变动	本期计提的减值	本期购买金额	本期出售金额	期末数
金融资产							
上述合计	0.00						0.00
金融负债	0.00						0.00

报告期内公司主要资产计量属性是否发生重大变化

是 否

五、核心竞争力分析

从1997年上市以来，经过十多年的发展，目前公司在规模、品牌、技术研发等多个方面具有优势，形成了公司核心竞争力。

1、规模优势

在金融信息化领域，长城信息是中国最大的金融设备与服务供应商之一，拥有自助终端、存折打印机、瘦客户机、移动终端、键卡类外设、ATM等六大类数十款产品，具备金融网点全系列设备的设计生产能力。

近年来，公司主营业务收入逐年增长，业务具备规模化优势。

在医疗信息化领域，长城信息开创了“中国银医合作模式”，其自助综合服务系统居全国领先地位。

在高新电子领域，长城信息是全国最大的特种显示器供应商之一。

2、品牌优势

加强面向市场的品牌传播与管理，高质量、可信赖的长城信息品牌获得了广泛的赞誉和市场认可。公司持续加强品牌与市场体系建设，整合品牌传播平台与资源，对公司重点业务板块建立专门的传播策略，不断增强公司品牌优势。

3、技术研发优势

作为人才与技术密集型企业，公司多年来一直非常注重行业应用技术研究与自主创新技术的发展，始终强调产品研发与市场需求的紧密结合，需求来源于客户，产品又服务于客户，研发与市场形成了良好互动和相互促进。公司先后成功申报了国家级和省市级等政府科研课题，设立了国家级和省市级科技创新平台。近年来，公司加强业务规划与研发策划，在核心业务领域不断加大研发投入，以知识资产驱动业务持续增长。

4、营销和服务优势

以“创造客户价值”为经营理念，打造一流服务型企业，建有面向大客户的营销和服务体系，形成了辐射全国的市场销售、技术支撑、咨询服务网络 and 客户服务回访跟踪系统。

在市场方面，公司积累了金融信息化、医疗信息化、高新电子和教育信息化等领域广泛的客户资源。

六、投资状况分析

1、对外股权投资情况

(1) 持有金融企业股权情况

公司名称	公司类别	最初投资成本(元)	期初持股数量(股)	期初持股比例(%)	期末持股数量(股)	期末持股比例(%)	期末账面值(元)	报告期损益(元)	会计核算科目	股份来源
东方证券股份有限公司	证券公司	264,000,000.00	143,000,000	3.34%	143,000,000	3.34%	264,000,000.00	14,300,000.00	长期股权投资	购买
湘财证券有限责任公司	证券公司	66,252,000.00	3,312,600	0.1%	3,312,600	0.1%	9,937,800.00	0.00	长期股权投资	购买
合计		330,252,000.00	146,312,600	--	146,312,600	--	273,937,800.00	14,300,000.00	--	--

持有其他上市公司股权情况的说明

适用 不适用

2、委托理财、衍生品投资和委托贷款情况

(1) 委托理财情况

单位：万元

受托人名称	关联关系	是否关联交易	产品类型	委托理财金额	起始日期	终止日期	报酬确定方式	本期实际收回本金金额	计提减值准备金额(如有)	预计收益	报告期实际损益金额
长沙银行		否	理财	3,000	2013年01月23日	2013年05月23日	保本型	3,000			43.4
长沙银行		否	理财	3,000	2013年05月27日	2013年09月25日	保本型	3,000			44.26
长沙银行		否	理财	3,000	2013年09月27日	2013年12月26日	保本型	3,000			35.51
长沙银行		否	理财	1,000	2013年11月13日	2013年12月25日	保本型	1,000			5.06
长沙银行		否	理财	900	2013年11月13日	2013年12月25日	保本型	900			4.56
招商银行		否	理财	1,000	2013年01月28日	2013年03月19日	保本型	1,000			5.75
招商银行		否	理财	1,500	2013年04月01日	2013年05月31日	保本型	1,500			10.36
招商银行		否	理财	1,000	2013年04月15日	2013年06月28日	保本型	1,000			8.72
招商银行		否	理财	1,200	2013年07月02日	2013年08月30日	保本型	1,200			10.67
招商银行		否	理财	1,300	2013年09月17日	2013年11月13日	保本型	1,300			8.32
招商银行		否	理财	1,000	2013年04月22日	2013年06月25日	保本型	1,000			7.08
招商银行		否	理财	1,000	2013年07月02日	2013年08月30日	保本型	1,000			8.89
招商银行		否	理财	500	2013年03月05日	2013年04月28日	保本型	500			3.03
招商银行		否	理财	700	2013年04月01日	2013年05月31日	保本型	700			4.83
招商银行		否	理财	600	2013年06月27日	2013年08月26日	保本型	600			5.33
招商银行		否	理财	800	2013年09月06日	2013年11月05日	保本型	800			5.39
招商银行		否	理财	700	2013年12月04日	2013年12月25日	保本型	700			1.13
兴业银行		否	理财	1,000	2013年06月06日	2013年12月02日	保本型	1,000			24.16
兴业银行		否	理财	1,000	2013年07月11日	2013年10月09日	保本型	1,000			12.82
建设银行		否	理财	1,000	2013年06月08日	2013年07月14日	保本型	1,000			3.95
建设银行		否	理财	200	2013年08月22日	2013年09月26日	保本型	200			0.82

受托人名称	关联关系	是否关联交易	产品类型	委托理财金额	起始日期	终止日期	报酬确定方式	本期实际收回本金金额	计提减值准备金额(如有)	预计收益	报告期实际损益金额
建设银行		否	理财	400	2013年09月30日	2013年11月05日	保本型	400			1.85
华融湘江银行		否	理财	700	2013年05月02日	2013年06月25日	保本型	700			4.56
华融湘江银行		否	理财	500	2013年07月01日	2013年08月20日	保本型	500			2.95
华融湘江银行		否	理财	500	2013年09月04日	2013年10月09日	保本型	500			2.21
华融湘江银行		否	理财	500	2013年10月10日	2013年11月12日	保本型	500			2.06
邮政储蓄		否	理财	325	2013年03月01日	2013年04月28日	保本型	325			1.53
邮政储蓄		否	理财	165	2013年03月28日	2013年04月27日	保本型	165			0.72
邮政储蓄		否	理财	265	2013年05月03日	2013年06月01日	保本型	265			0.88
邮政储蓄		否	理财	265	2013年06月05日	2013年06月26日	保本型	265			0.78
邮政储蓄		否	理财	565	2013年06月20日	2013年06月26日	保本型	565			0.73
邮政储蓄		否	理财	215	2013年06月26日	2013年07月06日	保本型	215			0.62
邮政储蓄		否	理财	215	2013年07月03日	2013年08月03日	保本型	215			0.81
邮政储蓄		否	理财	215	2013年08月03日	2013年09月03日	保本型	215			0.81
邮政储蓄		否	理财	165	2013年08月21日	2013年09月01日	保本型	165			0.6
邮政储蓄		否	理财	215	2013年09月01日	2013年09月09日	保本型	215			0.6
邮政储蓄		否	理财	165	2013年09月01日	2013年09月18日	保本型	165			0.63
邮政储蓄		否	理财	471	2013年11月26日	2013年12月26日	保本型	471			1.23
合计				31,246	--	--	--	31,246		0	277.61
委托理财资金来源				自有资金							
逾期未收回的本金和收益累计金额				0							
委托理财审批董事会公告披露日期(如有)				2013年03月02日							
委托理财审批股东会公告披露日期(如有)											

注：本表中合计数为公司循环使用自有资金进行委托理财的合计数额。

3、主要子公司、参股公司分析

主要子公司、参股公司情况

单位：元

公司名称	公司类型	所处行业	主要产品或服务	注册资本	总资产	净资产	营业收入	营业利润	净利润
湖南长城信息金融设备有限责任公司	子公司	制造业	金融设备、税控产品及商用电子产品的开发、生产、销售及服务。	15,000万元	633,122,244.30	265,471,522.24	890,795,265.79	21,209,167.28	28,598,571.64
长沙湘计海盾科技有限公司	子公司	制造业	抗恶劣环境计算机主机、显示设备、电子设备、通信产品(不含卫星接、收发设备)、系统集成及工控产品的研究、开发、生产、销售和相关的技术服务。	4,230万元	332,585,527.12	204,619,491.12	263,501,952.50	37,921,496.66	35,755,592.02
湖南长城医疗科技有限公司	子公司	制造业	医疗信息管理系统软件、计算机网络工程的设计、开发及维护。	5,000万元	173,412,893.83	94,855,985.85	168,116,757.07	17,689,773.21	22,185,504.90
长沙中电软件园有限公司	子公司	服务业	中电软件园区的土地、房产开发、经营和综合管理服务。	15,000万元	699,423,593.89	132,135,873.57	1,484,528.84	-21,534,748.47	-19,082,348.47
长沙湘计华湘计算机有限公司	子公司	制造业	计算机、办公自动化设备及配套的智能仪表、监控系统及配套设备的开发、生产、销售及相关的技术服务。	200万元	62,446,750.89	-18,680,230.22	151,485,165.28	-5,803,517.70	-5,505,278.28
湖南凯杰科技有限责任公司	子公司	制造业	电路板装配以及相关电子产品的研发、生产制造、销售。	450万美元	48,578,433.09	38,604,852.27	122,861,216.66	869,143.47	1,077,902.87

公司名称	公司类型	所处行业	主要产品或服务	注册资本	总资产	净资产	营业收入	营业利润	净利润
长城信息海南系统技术有限公司	子公司	制造业	计算机终端及外部设备、金融机具、电子产品、税控机具及商用电子设备、计量仪表、通信及网络产品以及数字音视频产品的开发、生产、销售和服务。	5,500万元	56,249,007.04	56,039,463.69		579,320.85	434,490.64
中电长城(长沙)信息技术有限公司	子公司	研究开发	信息技术、嵌入式硬件技术、硬件技术的研究、开发及咨询服务；计算机网络工程、电子产品(不含电子出版物)、工业自动化控制系统装置、通信传输设备的研究、开发、销售及相关的技术服务；计算机系统集成。	5,000万元	68,104,165.61	53,921,777.70	61,805,846.89	1,044,571.93	3,937,977.70

主要子公司、参股公司情况说明

长沙湘计海盾科技有限公司总资产同比增长41.17%、营业利润同比增长34.8%、净利润同比增长41.18%主要原因系经营规模扩大，收入、利润、资产同步增长。

湖南长城医疗科技有限公司总资产同比增长34.32%、营业收入同比增长49.89%、营业利润同比增长136.98%、净利润增长119.89%主要原因系规模扩大，收入、利润、资产同步增长。

长沙中电软件园有限公司总资产同比增长39.89%主要原因系取得工程项目建设长期借款所致；营业收入同比增长4958.88%主要原因系收到部分入园企业房屋水电费所致；净利润同比减少253.45%主要原因系收到政府补助减少所致。

长沙湘计华湘计算机有限公司净资产同比减少41.78%主要原因系经营亏损所致；营业利润同比减少1926.91%、净利润同比减少469.46%主要原因系公司计提存货减值准备所致。

报告期内取得和处置子公司的情况

√ 适用 □ 不适用

公司名称	报告期内取得和处置子公司目的	报告期内取得和处置子公司方式	对整体生产和业绩的影响

湖南维胜科技电路板有限公司	退出参股非主营业务	挂牌转让	产生投资收益 895 万元
湖南维胜科技有限公司	退出参股非主营业务	挂牌转让	

4、非募集资金投资的重大项目情况

单位：万元

项目名称	计划投资总额	本报告期投入金额	截至报告期末累计实际投入金额	项目进度	项目收益情况
北京未来城	5,778.5	5,778.5	5,778.5	100%	暂未获得收益。
合计	5,778.5	5,778.5	5,778.5	--	--
临时公告披露的指定网站查询日期 (如有)	2013 年 09 月 17 日				
临时公告披露的指定网站查询索引 (如有)	公告名称：长城信息产业股份有限公司关联交易公告 披露网址： www.cninfo.com.cn				

七、2014 年 1-3 月经营业绩的预计

预测年初至下一报告期期末的累计净利润可能为亏损或者与上年同期相比发生大幅度变动的警示及原因说明

适用 不适用

八、公司控制的特殊目的主体情况

不适用。

九、公司未来发展的展望

根据公司内外部经营环境的分析，围绕做大做强的战略要求，公司将切实推进以下几方面工作：

1、深化改革，推动两个“转变”的战略的实施。根据十八届三中全会有关国有企业改革的部署，公司已充分认识到，加快改革是长城信息发展的所需。只有加快改革，才能突破发展瓶颈，加快产品结构调整，实现公司由产品制造到制造与信息服务融合发展的转变、从产业链中低端到中高端的转变，走高附加值、差异化和制造与服务双轮驱动的可持续发展道路。公司将进一步加大改革的力度，提升业务管理水平，增强主业发展和推动新业务的发展能力。大胆推进体制机制的创新，探索运用创新机制，把核心骨干的利益与企业长远发展有机统一起来。

2、加快发展，增强发展的责任感和使命感，提升长城信息行业地位。目前公司在金融、军工、医疗三大主业的行业竞争压力日趋加大，行业优势尚不明显，影响了经营效益的进一步提升，要想在竞争中取胜，必须加快发展的速度，提升行业地位，增强行业的竞争力。

3、创新思维，不断提高公司发展的质量和水平。增强技术创新能力，加速推进产品结构转型，不断开拓新的业务领域；加强管理创新，提升发展效率；创新商业模式，增强市场的竞争能力；持续提升产品

与服务质量、降低应收账款和存货风险，实现管理提升。

4、力争实现重点突破，形成新的业务增长点。充分发挥国家认定企业技术中心和国家工程实验室等创新平台作用，在“自主可控计算机”、“水下光纤传感项目”、“金融信息安全保障工程”以及“基于北斗的时空信息服务工程”等方面力求实现突破。加大现金自助、一卡通等现有项目对主业的支撑和发展作用，不断提升创新发展水平。

5、深入推进全面风险管理与内控工作

2014年公司要继续全力推进全面风险管理与内控实施工作，在2013年的基础上继续优化内控体系建设与内控评价工作，以全面的内控管理为手段，加强公司风险管理，提高风险管控水准。以战略规划为指导、现有内控体系评估结果为基础，围绕风险管理框架中风险识别、控制活动、信息与沟通、监督等方面的具体要求，根据设计并建立的有效公司风险管理体系，尤其对公司日常经营中存在的风险点进行重点设计，实现风险控制体系的固化，并在此基础上形成持续的优化机制。

十、董事会、监事会对会计师事务所本报告期“非标准审计报告”的说明

不适用。

十一、与上年度财务报告相比，会计政策、会计估计和核算方法发生变化的情况说明

不适用。

十二、报告期内发生重大会计差错更正需追溯重述的情况说明

不适用。

十三、与上年度财务报告相比，合并报表范围发生变化的情况说明

无。

十四、公司利润分配及分红派息情况

报告期内利润分配政策特别是现金分红政策的制定、执行或调整情况

适用 不适用

为进一步规范上市公司现金分红，增强现金分红透明度，切实维护投资者合法权益，根据中国证监会发布的《上市公司监管指引第3号——上市公司现金分红》和湖南证监局《关于进一步推进上市公司现金分红工作的通知》（湘证监公司字【2014】1号）文件要求，结合公司实际情况，拟对《公司章程》第一百五十五条中利润分配政策、利润分配政策的制定和修改、披露、具体方案的制定及审议进行了修订，修订后的《公司章程》明确了现金分红的原则、条件、形式、分红比例、间隔期、决策程序等。并将提交公司2013年度董事会和股东大会审议。

公司第五届董事会第二十次会议审议通过的2012年年度权益分派方案为：以公司现有总股本

375,562,170股为基数，向全体股东每10股派0.5元人民币现金（含税；扣税后，个人、证券投资基金、QFII、RQFII实际每10股派0.45元。分派方案经2013年3月26日召开的2012年年度股东大会审议通过，并于2013年5月19日实施完毕，共计向全体股东分配现金红利1878万元。

公司严格按照《公司章程》执行利润分配政策，公司现金分红政策制定及执行均符合公司《章程》的规定及股东大会决议的要求，分红标准和比例明确、清晰，相关的决策程序和机制完备，独立董事的职责明确、能发挥应有的作用，中小股东有充分表达意见和诉求的机会，中小股东的合法权益得到了维护。

现金分红政策的专项说明	
是否符合公司章程的规定或股东大会决议的要求：	是
分红标准和比例是否明确和清晰：	是
相关的决策程序和机制是否完备：	是
独立董事是否履职尽责并发挥了应有的作用：	是
中小股东是否有充分表达意见和诉求的机会，其合法权益是否得到了充分保护：	是
现金分红政策进行调整或变更的，条件及程序是否合规、透明：	是

公司近3年（含报告期）的利润分配预案或方案及资本公积金转增股本预案或方案情况

1、公司2013年度利润分配方案为：总股本375,562,170股为基数，向全体股东每10股派发现金红利0.70元，剩余未分配利润结转以后年度分配。

2、公司2012年度利润分配方案为：总股本375,562,170股为基数，向全体股东每10股派发现金红利0.5元，剩余未分配利润结转以后年度分配。

3、公司2011年度利润分配方案为：总股本375,562,170股为基数，向全体股东每10股派发现金红利0.5元，剩余未分配利润结转以后年度分配。

公司近三年现金分红情况表

单位：元

分红年度	现金分红金额（含税）	分红年度合并报表中归属于上市公司股东的净利润	占合并报表中归属于上市公司股东的净利润的比率（%）
2013年	26,289,351.90	95,057,621.65	27.66%
2012年	18,778,108.50	67,237,537.55	27.93%
2011年	18,778,108.50	43,327,754.30	43.34%

公司报告期内盈利且母公司未分配利润为正但未提出现金红利分配预案

适用 不适用

十五、本报告期利润分配及资本公积金转增股本预案

每10股送红股数（股）	0
-------------	---

分配预案的股本基数（股）	375,562,170
现金分红总额（元）（含税）	26,289,351.90
可分配利润（元）	168,583,912.47
现金分红占利润分配总额的比例（%）	100%
现金分红政策：	
公司发展阶段属成熟期且无重大资金支出安排的，进行利润分配时，现金分红在本次利润分配中所占比例最低应达到 80%	
利润分配或资本公积金转增预案的详细情况说明	
经天职国际会计师事务所审计：本公司 2013 年度合并范围实现净利润 87,515,895.50 元，归属于母公司所有者的净利润 95,057,621.65 元，本年度公司拟按照每 10 股分配 0.70 元（含税）的方案向公司全体股东现金分红，须分配现金共计 26,289,351.90 元。	

十六、社会责任情况

公司以科技为先导，以质量求效益，以环保树典范的理念发展民族计算机产业，在完善质量管理的同时，导入科学的环境管理体系，以预防污染并持续改进环境表现。

- 1、在设计中融入环保意识，选用环境影响小或无环境影响的物资，研制出环保型“绿色”产品；
- 2、合理利用资源，做到节能降耗，预防污染，全方位控制和治理污染物；
- 3、合理安排资金，采用先进技术，控制污染源，减少废气等污染的排放；
- 4、加强信息交流，与相关方沟通，共同保护人类赖以生存的环境。

上市公司及其子公司是否属于国家环境保护部门规定的重污染行业

是 否 不适用

上市公司及其子公司是否存在其他重大社会安全问题

是 否 不适用

报告期内是否被行政处罚

是 否 不适用

十七、报告期内接待调研、沟通、采访等活动登记表

接待时间	接待地点	接待方式	接待对象类型	接待对象	谈论的主要内容及提供的资料
2013年08月29日	本公司	实地调研	机构	广州广证恒生证券投资咨询有限公司 王聪	公司目前生产经营现状及未来发展趋势。未提供资料。
2013年09月30日	本公司	电话沟通	个人	投资者	公司日常经营情况、公司对外披露信息的解释答疑。未提供资料。
2013年12月18日	本公司	实地调研	机构	财富证券有限责任公司邹建军	公司目前生产经营现状及未来发展趋势。未提供资料。
2013年12月18日	本公司	实地调研	机构	诺安基金管理有限	公司目前生产经营现状及未来

				公司吴博文	发展趋势。未提供资料。
2013年12月18日	本公司	实地调研	机构	盛世金泉(天津)股权投资基金管理有限公司马韬	公司目前生产经营现状及未来发展趋势。未提供资料。
2013年12月18日	本公司	实地调研	机构	国泰君安证券股份有限公司原丁	公司目前生产经营现状及未来发展趋势。未提供资料。

第五节 重要事项

一、重大诉讼仲裁事项

√ 适用 □ 不适用

诉讼(仲裁)基本情况	涉案金额(万元)	是否形成预计负债	诉讼(仲裁)进展	诉讼(仲裁)审理结果及影响	诉讼(仲裁)判决执行情况	披露日期	披露索引
长沙兆盛房地产公司与长沙市国土局及公司的诉讼事项	14,399.4	否	诉讼终结	根据最高人民法院判决, 经测算公司承担违约金 1533 万元, 同时承担受理费 167 万元。	判决执行完毕	2013 年 03 月 27 日	公告编号 2013-9

二、媒体质疑情况

□ 适用 √ 不适用

本报告期公司无媒体普遍质疑事项。

三、控股股东及其关联方对上市公司的非经营性占用资金情况

单位：万元

股东或关联人名称	占用时间	发生原因	期初数	报告期新增占用金额	报告期偿还总金额	期末数	预计偿还方式	预计偿还金额	预计偿还时间(月份)
合计			0	0	0	0	--	0	--
期末合计值占最近一期经审计净资产的比例(%)			0%						

四、破产重整相关事项

无。

五、资产交易事项

1、收购资产情况

交易对方或最终控制方	被收购或置入资产	交易价格(万元)	进展情况(注2)	对公司经营的影响(注3)	对公司损益的影响(注4)	该资产为上市公司贡献的净利润占净利润总额的比率(%)	是否为关联交易	与交易对方的关联关系(适用关联交易情形)	披露日期(注5)	披露索引
中电信息技术研究院有限公司	房屋	5,778.5	所涉及的资产产权未过户。	北京未来城项目有助于建立面向金融、医疗和国防等行业应用工程实验室,将有利于进一步提升公司的核心竞争力。	自购买日起至报告期末为上市公司贡献的净利润为0万元。	0%	是	同一实际控制人	2013年09月16日	公告名称:长城信息产业股份有限公司关联交易公告 披露网址: www.cninfo.com.cn

2、出售资产情况

交易对方	被出售资产	出售日	交易价格(万元)	本期初起至出售日该资产为上市公司贡献的净利润(万元)	出售对公司的影响(注3)	资产出售为上市公司贡献的净利润占净利润总额的比例(%)	资产出售定价原则	是否为关联交易	与交易对方的关联关系(适用关联交易情形)	所涉及的资产产权是否已全部过户	所涉及的债权债务是否已全部转移	披露日期	披露索引
湖南维胜科技电路板有限公司	股权	2013年7月16日	8,669.18	205.27	该公司近几年经营业绩波动较大,对公司主业贡献有限,出售其股权将有利于公司集中资源用于主业发展,并为公司带来一定投资收益。	10.23%	国有资产公开挂牌转让	否		是	是	2013年07月19日	公告名称:长城信息产业股份有限公司出售资产的进展公告(2013-18) 披露网址: www.cninfo.com.cn
湖南维胜科技有限公司	股权	2013年7月16日	0	211.66	该公司近几年持续亏损,经过资产评估其净资产已为负,出售其股权有助于避免公司资产减值风险。	0%	国有资产公开挂牌转让	否		是	是	2013年07月19日	公告名称:长城信息产业股份有限公司出售资产的进展公告(2013-18) 披露网址: www.cninfo.com.cn

3、企业合并情况

不适用。

六、公司股权激励的实施情况及其影响

无。

七、重大关联交易

1、与日常经营相关的关联交易

关联交易方	关联关系	关联交易类型	关联交易内容	关联交易定价原则	关联交易价格	关联交易金额(万元)	占同类交易金额的比例(%)	关联交易结算方式	可获得的同类交易市价	披露日期	披露索引
中国电子器材深圳有限公司	同一实际控制人	采购商品	采购电子器件原材料	市场定价		4,420.5	3.63%	现金			
中国长城计算机深圳股份有限公司	同一实际控制人	采购商品	采购电子器件原材料	市场定价		3,964.8	3.26%	现金			
中国振华(集团)新云电子元器件有限责任公司	同一实际控制人	采购商品	采购电子器件原材料	市场定价		38.9	0.03%	现金			
中国振华集团永光电子有限公司	同一实际控制人	采购商品	采购电子器件原材料	市场定价		29.3	0.02%	现金			
深圳中电长城信息安全系统有限公司	同一实际控制人	采购商品	采购电子器件原材料	市场定价		28	0.02%	现金			
深圳振华富电子有限公司	同一实际控制人	采购商品	采购电子器件原材料	市场定价		14.7		现金			
深圳市振华微电子有限公司	同一实际控制人	采购商品	采购电子器件原材料	市场定价		10.2		现金			
中国振华集团云科电子有限公司	同一实际控制人	采购商品	采购电子器件原材料	市场定价		7.1		现金			
长沙湘计开拓物业管理服务有限公司	同一实际控制人	接受劳务	物业服务	市场定价		140.6	100%	现金			
中电信息技术研究院有限公司	同一实际控制人	接受劳务	技术服务	市场定价		29.1	1.46%	现金			
长城计算机软件与系统有限公司	同一实际控制人	销售商品	系统集成设备	市场定价		4,724.7	3.06%	现金			
中电信息技术研究院有限公司	同一实际控制人	销售商品	销售货物	市场定价		3,593.2	2.33%	现金			
成都锦江电子系统工程有限公司	同一实际控制人	销售商品	销售货物	市场定价		278.3	0.18%	现金			

关联交易方	关联关系	关联交易类型	关联交易内容	关联交易定价原则	关联交易价格	关联交易金额(万元)	占同类交易金额的比例(%)	关联交易结算方式	可获得的同类交易市价	披露日期	披露索引
桂林长海发展有限责任公司	同一实际控制人	销售商品	销售货物	市场定价		211.3	0.14%	现金			
南京华东电子集团有限公司	同一实际控制人	销售商品	销售货物	市场定价		5.2		现金			
中国长城开拓投资管理公司	同一实际控制人	销售商品	房屋出租	市场定价		195.9	100%	现金			
合计				--	--	17,691.8	--	--	--	--	--
大额销货退回的详细情况				不适用。							
关联交易的必要性、持续性、选择与关联方（而非市场其他交易方）进行交易的原因				公司的主营业务为电子信息行业，中国电子及其关联方主要从事电子信息行业及相关产业的经营。公司因产品设计、制造、材料设备供应以及销售代理等方面的需要与中国电子及其关联方发生业务往来，这有利于公司正常运营，提高生产效率，降低经营成本。							
关联交易对上市公司独立性的影响				以市场价格为依据，遵循公平合理的原则，交易双方协商定价。市场价格以产品销售地或提供服务地的市场平均价格为准。在无市场价格参照时，以成本加合理的适当利润作为定价依据，但产品出售方或劳务提供方应提供成本构成依据。本公司独立董事对关联交易进行了认真的事前审查，同意提交董事会审议，并就此发表了独立意见，认为上述关联交易决策程序符合《公司法》、《深圳证券交易所股票上市规则》等法律法规以及《公司章程》的有关规定，客观公允，交易条件公平、合理，未损害公司及其他股东，特别是中小股东的利益。							
公司对关联方的依赖程度，以及相关解决措施（如有）				不适用。							
按类别对本期将发生的日常关联交易进行总金额预计的，在报告期内的实际履行情况（如有）				公司 2012 年度股东大会审议通过公司 2013 日常关联交易的议案（详见 2013 年 3 月 2 日披露的 2013-7 号公告），公司预计本年发生日常关联交易为 2.4 亿元，截至本报告期末日常关联交易实际金额为 1.77 亿元。							
交易价格与市场参考价格差异较大的原因（如适用）				不适用。							

2、其他重大关联交易

1、经本公司股东大会决议批准，本公司与中电信息技术研究院有限公司开展购买资产的关联交易，以建筑工程前期测算的造价成本（5,778.5万元）为交易价格，购买建筑面积约为4445平方米的研发楼，该房屋尚未交付，其产权未办理转移登记手续。北京未来城项目有助于建立面向金融、医疗和国防等行业应用工程实验室，将有利于进一步提升公司的核心竞争力。

2、经本公司股东大会决议批准，本公司与中国电子财务有限责任公司开展部分资金结算业务，截止2013年12月31日，本公司及子公司与中国电子财务有限责任公司资金结算情况如下：

项目名称	年初余额	本年增加	本年减少	年末余额	收取或支付利息、手续费
一、存放于中国电子财务有限责任公司存款	249,106,778.15	525,514,036.35	601,155,085.06	173,465,729.44	2,683,489.15
二、向中国电子财务有限责任公司进行票据贴现	5,864,619.74	13,931,137.06	13,739,962.80	6,055,794.00	24,601.80
三、向中国电子财务有限责任公司借款	100,000,000.00	50,000,000.00	100,000,000.00	50,000,000.00	5,933,333.33
四、向中国电子财务有限责任公司办理应收账款无追索权保理		98,563,600.00		98,563,600.00	

3、中国电子子公司中电信息技术研究院为整体布局考虑，委托我单位进行信息技术安全实验室建设，委托建设项目资金总额约为 4000 万元，通过受托建设该实验室预计将为公司带来一定收益。公司作为以金融、医疗以及高新电子为主业的信息产业公司，以受托建设信息安全实验室项目为契机，积极介入信息安全系统工程领域，符合公司战略发展方向。公司本次受托进行信息技术安全保障实验室建设是董事会根据公司目前实际情况而作出的决定，同时本受托建设项目预计将为公司带来一定收益。

重大关联交易临时报告披露网站相关查询

临时公告名称	临时公告披露日期	临时公告披露网站名称
长城信息产业股份有限公司关联交易公告	2013 年 09 月 17 日	巨潮资讯网 公告编号：2013-30
长城信息与中国电子财务有限责任公司开展资金结算业务的公告	2013 年 09 月 17 日	巨潮资讯网 公告编号：2013-31
长城信息产业股份有限公司关联交易公告	2013 年 08 月 28 日	巨潮资讯网 公告编号：2013-21

八、重大合同及其履行情况

1、托管、承包、租赁事项情况

(1) 托管情况

托管情况说明

无。

为公司带来的损益达到公司报告期利润总额 10% 以上的项目

适用 不适用

(2) 承包情况

承包情况说明

无。

为公司带来的损益达到公司报告期利润总额 10% 以上的项目

适用 不适用

(3) 租赁情况

租赁情况说明

经营租赁出租人租出资产情况

资产类别	期末账面价值	期初账面价值
投资性房地产	181,872,953.18	160,293,830.31
合 计	<u>181,872,953.18</u>	<u>160,293,830.31</u>

为公司带来的损益达到公司报告期利润总额 10% 以上的项目

适用 不适用

2、担保情况

单位：万元

公司对外担保情况（不包括对子公司的担保）								
担保对象名称	担保额度相关公告披露日期	担保额度	实际发生日期（协议签署日）	实际担保金额	担保类型	担保期	是否履行完毕	是否为关联方担保（是或否）
公司对子公司的担保情况								
担保对象名称	担保额度相关公告披露日期	担保额度	实际发生日期（协议签署日）	实际担保金额	担保类型	担保期	是否履行完毕	是否为关联方担保（是或否）
湖南长城信息金融设备有限责任公司	2013年03月02日	20,000	2013年10月08日	2,460.2	连带责任保证	三个月	是	否
湖南长城信息金融设备有限责任公司	2013年03月02日	20,000	2013年10月31日	2,272.76	连带责任保证	三个月	否	否
湖南长城信息金融设备有限责任公司	2013年03月02日	20,000	2013年06月09日	861.5	连带责任保证	三个月	否	否
湖南长城信息金融设备有限责任公司	2013年03月02日	20,000	2013年07月26日	647.2	连带责任保证	一年	否	否
长沙中电软件园有限公司	2012年03月28日	20,000	2013年05月01日	7,550	连带责任保证	一年半	否	否
长沙中电软件园有限公司	2012年03月28日	20,000	2013年12月31日	5,000	连带责任保证	一年	否	否
报告期内审批对子公司担保额度合计		30,000		报告期内对子公司担保实际发生额合计		18,791.66		
报告期末已审批的对子公司担保额度合计		50,000		报告期末对子公司实际担保余额合计		18,791.66		
公司担保总额（即前两大项的合计）								
报告期内审批担保额度合计		30,000		报告期内担保实际发生额合计		18,791.66		
报告期末已审批的担保额度合计		50,000		报告期末实际担保余额合计		18,791.66		
实际担保总额占公司净资产的比例（%）				14.44%				
其中：								
未到期担保可能承担连带清偿责任说明（如有）				承担连带偿还责任				
违反规定程序对外提供担保的说明（如有）				无。				

采用复合方式担保的具体情况说明

(1) 违规对外担保情况

单位：万元

担保对象名称	与上市公司的关系	违规担保金额	占最近一期经审计净资产的比例(%)	担保类型	担保期	截至报告期末违规担保余额	占最近一期经审计净资产的比例(%)	预计解除方式	预计解除金额	预计解除时间（月份）

合计	0	0%	--	--	0	0%	--	--	--
----	---	----	----	----	---	----	----	----	----

3、其他重大交易

无。

九、承诺事项履行情况

1、公司或持股 5%以上股东在报告期内发生或以前期间发生但持续到报告期内的承诺事项

承诺事项	承诺方	承诺内容	承诺时间	承诺期限	履行情况
股改承诺					
收购报告书或权益变动报告书中所作承诺					
资产重组时所作承诺					
首次公开发行或再融资时所作承诺					
其他对公司中小股东所作承诺					
承诺是否及时履行	是				

2、公司资产或项目存在盈利预测，且报告期仍处在盈利预测期间，公司就资产或项目达到原盈利预测及其原因做出说明

盈利预测资产或项目名称	预测起始时间	预测终止时间	当期预测业绩(万元)	当期实际业绩(万元)	未达预测的原因(如适用)	原预测披露日期	原预测披露索引

十、聘任、解聘会计师事务所情况

现聘任的会计师事务所

境内会计师事务所名称	天职国际会计师事务所（特殊普通合伙）
境内会计师事务所报酬（万元）	50
境内会计师事务所审计服务的连续年限	5 年
境内会计师事务所注册会计师姓名	康顺平、钟焯兵

当期是否改聘会计师事务所

是 否

聘请内部控制审计会计师事务所、财务顾问或保荐人情况

适用 不适用

本年度公司因内部控制审计聘请天职国际会计师事务所（特殊普通合伙）作为公司内部控制审计机构，报酬为 15 万元。

十一、监事会、独立董事（如适用）对会计师事务所本报告期“非标准审计报告”的说明

不适用。

十二、处罚及整改情况

名称/姓名	类型	原因	调查处罚类型	结论（如有）	披露日期	披露索引
-------	----	----	--------	--------	------	------

整改情况说明

适用 不适用

董事、监事、高级管理人员、持股 5% 以上的股东涉嫌违规买卖公司股票且公司已披露将收回涉嫌违规所得收益的情况

适用 不适用

十三、年度报告披露后面临暂停上市和终止上市情况

不适用。

十四、其他重大事项的说明

无。

十五、公司子公司重要事项

无。

十六、公司发行公司债券的情况

无。

第六节 股份变动及股东情况

一、股份变动情况

单位：股

	本次变动前		本次变动增减（+，-）					本次变动后	
	数量	比例(%)	发行新股	送股	公积金转股	其他	小计	数量	比例(%)
二、无限售条件股份	375,562,170	100%						375,562,170	100%
1、人民币普通股	375,562,170	100%						375,562,170	100%
三、股份总数	375,562,170	100%						375,562,170	100%

股份变动的原因

□ 适用 √ 不适用

股份变动的批准情况

□ 适用 √ 不适用

股份变动的过户情况

□ 适用 √ 不适用

股份变动对最近一年和最近一期基本每股收益和稀释每股收益、归属于公司普通股股东的每股净资产等财务指标的影响

□ 适用 √ 不适用

公司认为必要或证券监管机构要求披露的其他内容

□ 适用 √ 不适用

二、股东和实际控制人情况

1、公司股东数量及持股情况

单位：股

报告期末股东总数	19,514	年度报告披露日前第 5 个交易日末股东总数	17,955					
持股 5% 以上的股东或前 10 名股东持股情况								
股东名称	股东性质	持股比例 (%)	报告期末持股数量	报告期内增减变动情况	持有有限售条件的股份数量	持有无限售条件的股份数量	质押或冻结情况	
							股份状态	数量
中国电子信息产业集团有限公司	国有法人	20.18%	75,793,655			75,793,655		
山西信托股份有限公司-创富 1 号集合资金信托	其他	4.1%	15,392,068			15,392,068		
中国农业银行-中邮核心优选股票型证券投资基金	其他	3.91%	14,678,375			14,678,375		
中国工商银行-诺安股票证券投资基金	其他	2.48%	9,299,804			9,299,804		

全国社保基金一零一组合	其他	1.55%	5,838,110			5,838,110		
中融国际信托有限公司—海通伞形宝 1 号证券投资集合资金信托	其他	1.42%	5,329,234			5,329,234		
湖南计算机厂有限公司	国有法人	1.26%	4,729,935			4,729,935		
翁蕾	境内自然人	1.15%	4,326,465			4,326,465		
招商银行—中邮核心主题股票型证券投资基金	其他	1.14%	4,300,000			4,300,000		
招商银行—诺安保本混合型证券投资基金	其他	0.96%	3,621,965			3,621,965		
战略投资者或一般法人因配售新股成为前 10 名股东的情况（如有）（参见注 3）	不适用							
上述股东关联关系或一致行动的说明	中国电子信息产业集团有限公司是湖南计算机厂有限公司的实际控制人。其余股东之间未知是否存在关联关系或是否属于《上市公司收购管理办法》规定的一致行动人。							
前 10 名无限售条件股东持股情况								
股东名称	报告期末持有无限售条件股份数量	股份种类						
		股份种类	数量					
中国电子信息产业集团有限公司	75,793,655	人民币普通股	75,793,655					
山西信托股份有限公司—创富 1 号集合资金信托	15,392,068	人民币普通股	15,392,068					
中国农业银行—中邮核心优选股票型证券投资基金	14,678,375	人民币普通股	14,678,375					
中国工商银行—诺安股票证券投资基金	9,299,804	人民币普通股	9,299,804					
全国社保基金一零一组合	5,838,110	人民币普通股	5,838,110					
中融国际信托有限公司—海通伞形宝 1 号证券投资集合资金信托	5,329,234	人民币普通股	5,329,234					
湖南计算机厂有限公司	4,729,935	人民币普通股	4,729,935					
翁蕾	4,326,465	人民币普通股	4,326,465					
招商银行—中邮核心主题股票型证券投资基金	4,300,000	人民币普通股	4,300,000					
招商银行—诺安保本混合型证券投资基金	3,621,965	人民币普通股	3,621,965					
前 10 名无限售流通股股东之间，以及前 10 名无限售流通股股东和前 10 名股东之间关联关系或一致行动的说明	中国电子信息产业集团有限公司是湖南计算机厂有限公司的实际控制人。其余股东之间未知是否存在关联关系或是否属于《上市公司收购管理办法》规定的一致行动人。							
前十大股东参与融资融券业务股东情况说明（如有）（参见注 4）	不适用							

公司股东在报告期内是否进行约定购回交易

是 否

2、公司控股股东情况

法人

控股股东名称	法定代表人/ 单位负责人	成立日期	组织机构代码	注册资本	主要经营业务
中国电子信息产业集团有限公司	芮晓武	1989年05月26日	10001024-9	79.3 亿	军用民用电子原材料、电子元器件、电子仪器仪表、电子整机产品、电子应用产品与应用系统、电子专用设备、配套产品、软件的科研、开发、设计、制造、产品配套销售、电子应用系统工程、建筑工程、通讯工程、水处理工程的总承包与组织管理、环保和节能技术的开发、推广、应用、房地产开发、经营、家用电器的维修和销售。
经营成果、财务状况、现金流和未来发展战略等	不适用				
控股股东报告期内控股和参股的其他境内外上市公司的股权情况	<p>1、长城科技股份有限公司（股票名称:长城科技）由原中国长城计算机集团公司于 1998 年 3 月 20 日独家发起设立，注册资本人民币 743,870,000 元，并于 1999 年 8 月 5 日在香港联合交易所主板挂牌上市，2000 年 5 月被香港恒生指数服务有限公司定为资讯科技股。目前注册资本为 1,197,742,000 元，中国电子信息产业集团有限公司持有其 62.11%之控制权。</p> <p>2、南京熊猫电子股份有限公司（股票名称:南京熊猫）是一家从事开发、制造、销售通信设备、电子设备及技术服务于一体的公司。于 1992 年 4 月由原熊猫电子集团公司改组重组后成立。1996 年 5 月 2 日及 11 月 18 日公司股票分别在香港联合交易所和上海证券交易所挂牌上市。总股本 65501.50 万股，中国电子信息产业集团有限公司为其实际控制人。</p> <p>3、深圳长城开发科技股份有限公司（股票名称:长城开发）成立于 1985 年。注册资本 13.19 亿元，1994 年长城开发在深圳证券交易所挂牌上市（原股票简称“深科技”），由长城科技股份有限公司控股 49.64%，中国电子信息产业集团有限公司为其实际控制人。</p> <p>4、中国长城计算机深圳股份有限公司（股票名称:长城电脑）成立于 1986 年，1997 年在深圳证券交易所上市。目前，注册资本 13.2 亿元，由长城科技股份有限公司控股 53.92%，中国电子信息产业集团有限公司为其实际控制人。</p> <p>5、中国软件与技术服务股份有限公司（股票名称:中国软件），是中国电子信息产业集团有限公司控股的大型高科技上市企业，2002 年 5 月 17 日，中软股份在上海证券交易所挂牌上市，2004 年实现整体上市，注册资金 2.26 亿元。中国电子信息产业集团有限公司持有其 54.28%之控制权。</p> <p>6、中国电子集团控股有限公司（股票名称:中国电子）2004 年在香港联合交易所主板上市，是中国电子信息产业集团有限公司控股的、专注于电子信息产业发展的红筹公司。</p> <p>7、中电广通股份有限公司（股票名称:中电广通），于 1996 年 11 月 4 日在上海证券交易所挂牌上市。总股本 32972.7 万股，中国电子信息产业集团有限公司持有其 53.47%之控制权。</p> <p>8、深圳市桑达实业股份有限公司（股票名称:深桑达 A）成立于 1993 年，于 1993 年 10 月 28 日在深圳证券交易所挂牌上市，注册资本 13,081.20 万元。由深圳桑达电子集团有限公司控股 42.02%，中国电子信息产业集团有限公司为其实际控制人。</p> <p>9、南京华东电子信息科技股份有限公司（股票名称:华东科技）成立于 1993 年，是由国营华东电子管厂独家发起组建的规范化的股份制企业，1997 年 5 月 20 日在深圳交易所挂牌上市。由南京华东电子集团有限公司控股 23.47%，中国电子信息产业集团有限公司为其实际控制人。</p> <p>10、上海贝岭股份有限公司（股票名称:上海贝岭）成立于 1988 年 9 月 8 日，1998 年 9 月 24 日在上海证券交易所挂牌上市。目前公司注册资本 67,380 万元。中国电子信息产业集团有限公司持有其 27.81%之控制权。</p> <p>11、冠捷科技有限公司（股票名称:冠捷科技）系香港联合交易所上市公司。2010 年，中国电子信息产业集团有限公司通过中国长城计算机深圳股份有限公司取得冠捷科技控制权。</p> <p>12、中国振华（集团）科技股份有限公司(股票名称:振华科技)是中国振华电子集团有限公司于 1997 年发起设立的股份制企业，1997 年 7 月在深圳证券交易所上市。中国振华电子集团有限公司持有其 36.13%股份，中国电子信息产业集团有限公司为其实际控制人。</p> <p>13、晶门科技有限公司（股票名称:晶门科技）于 2004 年 4 月 8 日在香港联合交易所主板上市，2009 年成为中国电子信息产业集团有限公司成员企业。</p>				

	14、彩虹显示器件股份有限公司，1996年05月20日在上海证券交易所上市，彩虹集团电子股份有限公司持有其22.46%的股份，中国电子信息产业集团有限公司为其实际控制人。
--	---

控股股东报告期内变更

适用 不适用

3、公司实际控制人情况

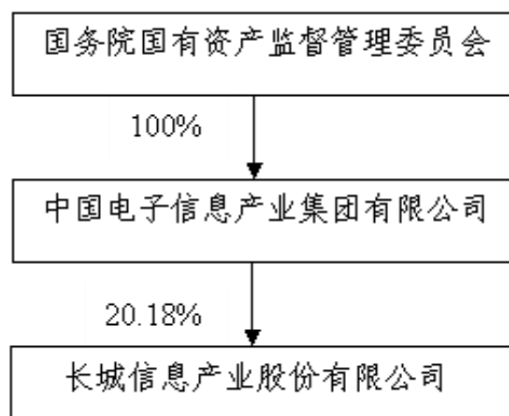
法人

实际控制人名称	法定代表人/单位负责人	成立日期	组织机构代码	注册资本	主要经营业务
国务院国有资产监督管理委员会	张 毅		不适用	不适用	不适用
经营成果、财务状况、现金流和未来发展h战略等	不适用				
实际控制人报告期内控制的其他境内外上市公司的股权情况	不适用				

实际控制人报告期内变更

适用 不适用

公司与实际控制人之间的产权及控制关系的方框图



实际控制人通过信托或其他资产管理方式控制公司

适用 不适用

4、其他持股在 10%以上的法人股东

法人股东名称	法定代表人/单位负责人	成立日期	组织机构代码	注册资本	主要经营业务或管理活动

第七节 董事、监事、高级管理人员和员工情况

一、董事、监事和高级管理人员持股变动

姓名	职务	任职状态	性别	年龄	任期起始日期	任期终止日期	期初持股数 (股)	本期增持股份数量 (股)	本期减持股份数量 (股)	期末持股数 (股)
何明	董事长	现任	男	53	2013年09月12日	2016年09月11日				
武士国	独立董事	现任	男	61	2013年09月12日	2016年09月11日				
张玉川	独立董事	现任	男	55	2013年09月12日	2016年09月11日				
余新培	独立董事	现任	男	46	2013年09月12日	2016年09月11日				
张安安	董事	现任	女	52	2013年09月12日	2016年09月11日				
戴湘桃	董事	现任	男	46	2013年09月12日	2016年09月11日				
蒋爱国	董事	现任	男	57	2013年09月12日	2016年09月11日				
黎军	董事	现任	男	38	2013年09月12日	2016年09月11日				
朱姗姗	董事	现任	女	53	2013年09月12日	2016年09月11日				
岳喜勇	监事	现任	男	47	2013年09月12日	2016年09月11日				
张葵	监事	现任	女	53	2013年09月12日	2016年09月11日				
程敏	监事	现任	女	32	2013年09月12日	2016年09月11日				
许明辉	总法律顾问	现任	女	45	2013年09月12日	2016年09月11日				
谭敬军	副总经理	现任	男	43	2013年09月12日	2016年09月11日				
刘文彬	财务总监	现任	男	38	2013年09月12日	2016年09月11日				
王习发	董事会秘书	现任	男	48	2013年09月12日	2016年09月11日				
李志刚	副董事长	离任	男	47	2010年04月01日	2013年09月11日				
张琪	独立董事	离任	女	68	2010年04月01日	2013年09月11日				
陈彰清	独立董事	离任	男	68	2010年04月01日	2013年09月11日				
胡国柳	独立董事	离任	男	45	2010年04月01日	2013年09月11日				
李铁生	独立董事	离任	男	42	2010年04月01日	2013年09月11日				
吴群	董事	离任	女	54	2010年04月01日	2013年09月11日				
傅强	董事	离任	男	57	2010年04月01日	2013年09月11日				
教忠东	监事	离任	男	39	2010年04月01日	2013年09月11日				
合计	--	--	--	--	--	--	0	0	0	0

二、任职情况

公司现任董事、监事、高级管理人员最近 5 年的主要工作经历

1、董事会成员：

董事长何明先生：历任电子工业部计划司、中国电子信息产业集团公司计划发展部干部，中国电子工业总公司办公厅、电子工业部办公厅正处级秘书，中国联合通信有限公司办公厅副主任，中国电子信息产业集团公司总经理助理兼规划发展部总经理，金峰通信有限责任公司总经理、董事长，中国电子信息产业集团公司系统装备部主任，中国电子信息产业集团公司副总工程师，现任本公司董事长。

独立董事武士国先生：历任原国家计委经济研究所世界经济研究室、财政金融研究室室副主任、支部书记、室主任、副研究员，浙江省绍兴市人民政府市长助理，国家发展计划委员会经济研究所副所长、研究员，中国驻德国大使馆经济处经济参赞、使馆支部书记，国务院振兴东北办相关产业组组长、国家发改委东北振兴司巡视员。2013年9月起任本公司独立董事。

独立董事张玉川先生：历任国家教育部高教一司，经济日报社财经记者，中国科协助理研究员，国务院发展研究中心处长、副局长，北京世纪华融咨询有限公司董事长，北京欧文时代投资管理有限公司董事长。现任北京欧文公众事务研究所所长。现还担任天地科技股份有限公司、卡森国际控股有限公司（香港上市公司）独立董事，2013年9月起任本公司独立董事。

独立董事余新培先生：历任江西财经学院财务会计系教研室秘书、研究生秘书，江西财经大学会计学院审计系主任、CPA教育中心主任。2004年至今任江西财经大学会计学院副院长。现还兼任江西中海科技有限责任公司财务顾问、赣锋锂业独立董事，2013年9月起任本公司独立董事。

董事戴湘桃先生：1989年湖南大学本科毕业，进入湖南计算机厂工作，历任湖南计算机厂西南办事处主任、湖南计算机股份有限公司西南分公司总经理、公司总裁助理、终端事业本部总经理，2006年4月起任本公司副总经理。2012年3月起任本公司总经理。

董事蒋爱国先生：研究员级高级工程师，湖南省优秀中青年专家，1991年起进入湖南计算机厂工作，历任湖南计算机厂军工产品事业部部长、研究所副所长、本公司人力资源部经理、副总经济师、监事会召集人、纪委书记等职务，2003年10月起任副总经理，2007年10月起任党委书记，本公司董事。

董事张安安女士：曾任职于国家电子计算机工业总局、电子部计算机工业管理局办公室、中国计算机发展公司办公室、中国长城计算机集团公司办公室、中国长城计算机集团公司人力资源部经理，《长城计算机报》副主编，中国电子信息产业集团有限公司党群工作部、党组办公室副主任，现任中国电子信息产业集团党群工作部、党组办公室资深经理，本公司董事。

董事黎军先生：历任中国电子器材总公司总经理助理、副总经理。现任中电信息技术研究院有限公司副院长，本公司董事。

董事朱姗姗女士：历任中国建设银行总行计算中心应用开发处副处长、中国建设银行科技部质量控制处处长、业务处处长、中国建设银行电子银行部市场营销处高级经理、北京建银电脑公司总经理、北京池波信息工程有限公司董事。现任建投科信科技股份有限公司纪委书记、本公司董事。

2、监事会成员：

监事会主席岳喜勇先生：1989年7月-1991年7月电子部第12研究所第七研究室担任职员，1991年7月-1993年6月中国电子工业总公司办公厅担任职员，1993年6月任职于中国电子信息产业集团公司历任计算机业务部职员、总裁办主任科员、总经理办公室副主任、主任、董事会办公室副主任，现任纪检监察部（审计部）副主任。

监事张葵女士：高级会计师，高级国际财务管理师，国际注册高级会计师注册纳税筹划师。历任省煤一处出纳、主办会计，1985年进入湖南计算机厂工作，历任财务部主管会计、财务部副经理、经理，1997年-2005年3月任本公司财务部部长，2005年4月-2013年9月任本公司财务总监，现任本公司工会主席、监事。

监事程敏女士：会计师，注册税务师，1999年进入公司工作，2008年10月-2010年10月任审计部审计主管，2010年10月-2012年4月任审计部部长助理，2012年4月至今任审计部副部长、部长。

3、公司高管：

总经理戴湘桃先生：见1、董事会成员介绍。

副总经理蒋爱国先生：见1、董事会成员介绍。

总法律顾问许明辉女士：历任湖南计算机厂生产二部工程技术人员、副部长、部长，湖南计算机股份有限公司整机厂厂长、生产管理科科长、物控部经理、制造中心副总经理、公司办公室主任、公司人力资源部部长，现任本公司党委副书记、纪委书记、总法律顾问。

副总经理谭敬军先生：高级会计师、注册会计师、高级国际财务管理师，1992年北京物资学院本科毕业，曾任长沙市物资再生利用总公司财务科主办会计、副科长、科长、团委书记，1998年进入本公司工作，历任财务部项目经理、副部长、部长，风险管理与审计部部长以及运营总监，现任公司副总经理。

财务总监刘文彬先生：会计硕士，高级会计师、国际注册高级会计师、注册理财规划师，全国会计领军人才。2000年进入长城信息工作，历任控股子公司财务经理、长城信息财务管理部副部长、财务管理部部长等职，2011年3月起担任长城信息副总会计师兼财务管理部部长，现任公司财务总监。

董事会秘书王习发先生：1991年进入湖南计算机厂工作。曾任湖南计算机厂系统工程公司副总经理、成华（香港）有限公司总经理、本公司控股子公司深圳市泰富投资有限公司技术总监、总经理，2003年9月-2005年9月任本公司职工代表监事。2006年4月起任本公司董事会秘书。

在股东单位任职情况

√ 适用 □ 不适用

任职人员姓名	股东单位名称	在股东单位担任的职务	任期起始日期	任期终止日期	在股东单位是否领取报酬津贴
张安安	中国电子信息产业集团有限公司	党群工作部、党组办公室资深经理	2005年11月01日		是
朱姗姗	建投科信科技股份有限公司	纪委书记	2011年04月30日		是
岳喜勇	中国电子信息产业集团有限公司	纪检监察部（审计部）副主任	2011年03月31日		是

在其他单位任职情况

√ 适用 □ 不适用

任职人员姓名	其他单位名称	在其他单位担任的职务	任期起始日期	任期终止日期	在其他单位是否领取报酬津贴

张玉川	北京欧文公众事务研究所	所长			是
余新培	江西财经大学会计学院	副院长			是
黎 军	中电信息技术研究院有限公司	副院长			是
在其他单位任职情况的说明	中电信息技术研究院有限公司系中国电子信息产业集团有限公司控股子公司。				

三、董事、监事、高级管理人员报酬情况

董事、监事、高级管理人员报酬的决策程序、确定依据、实际支付情况

公司建立了严格的管理人员绩效工资考核制度。在公司领取薪酬的董事、监事和高级管理人员，每年都将经过公司董事会的考评考核，并根据考核结果领取绩效薪酬。

在公司领取薪酬的董事、监事和高级管理人员的固定薪酬标准由公司董事会确定。

公司报告期内董事、监事和高级管理人员报酬情况

单位：万元

姓名	职务	性别	年龄	任职状态	从公司获得的报酬总额	从股东单位获得的报酬总额	报告期末实际所得报酬
何 明	董事长	男	53	现任	58.61		58.61
武士国	独立董事	男	61	现任	0		0
张玉川	独立董事	男	55	现任	0		0
余新培	独立董事	男	46	现任	0		0
张安安	董事	女	52	现任			
黎 军	董事	男	38	现任			
朱姗姗	董事	女	53	现任			
戴湘桃	董事、总经理	男	46	现任	63.03		63.03
蒋爱国	董事、副总经理	男	57	现任	63.01		63.01
岳喜勇	监事	男	47	现任			
张 葵	监事	女	53	现任	54.48		54.48
程 敏	监事	女	33	现任	15.28		15.28
许明辉	总法律顾问	女	45	现任	51.24		51.24
谭敬军	副总经理	男	43	现任	29.88		29.88
刘文彬	财务总监	男	38	现任	24.78		24.78
王习发	董事会秘书	男	48	现任	46.63		46.63
李志刚	副董事长	男	47	离任	67.45		67.45
张 琪	独立董事	女	68	离任	5		5
陈彰清	独立董事	男	68	离任	5		5
胡国柳	独立董事	男	45	离任	5		5
李铁生	独立董事	男	42	离任	5		5
吴 群	董事	女	54	离任			

傅 强	董事	男	57	离任			
教忠东	监事	男	39	离任			
合计	--	--	--	--	494.39	-	494.39

公司董事、监事、高级管理人员报告期内被授予的股权激励情况

适用 不适用

四、公司董事、监事、高级管理人员变动情况

姓名	担任的职务	类型	日期	原因
武士国	独立董事	被选举	2013年09月12日	新任公司独立董事。
张玉川	独立董事	被选举	2013年09月12日	新任公司独立董事。
余新培	独立董事	被选举	2013年09月12日	新任公司独立董事。
黎 军	董事	被选举	2013年09月12日	新任公司董事。
戴湘桃	董事	被选举	2013年09月12日	新任公司董事。
张 葵	监事	被选举	2013年09月12日	新任公司监事，不再担任财务总监。
程 敏	监事	被选举	2013年09月12日	新任公司监事。
许明辉	总法律顾问	任免	2013年09月12日	新任公司总法律顾问，不再担任监事。
谭敬军	副总经理	任免	2013年09月12日	新任公司副总经理，不再担任监事。
刘文彬	财务总监	聘任	2013年09月12日	新任公司财务总监。
李志刚	副董事长	任期满离任	2013年09月11日	任期已满。
张 琪	独立董事	任期满离任	2013年09月11日	任期已满。
陈彰清	独立董事	任期满离任	2013年09月11日	任期已满。
胡国柳	独立董事	任期满离任	2013年09月11日	任期已满。
李铁生	独立董事	任期满离任	2013年09月11日	任期已满。
吴 群	董事	任期满离任	2013年09月11日	任期已满。
傅 强	董事	任期满离任	2013年09月11日	任期已满。
教忠东	监事	任期满离任	2013年09月11日	任期已满。

五、报告期核心技术团队或关键技术人员变动情况（非董事、监事、高级管理人员）

报告期内，公司核心技术团队或关键技术人员未有重大变动情况。

六、公司员工情况

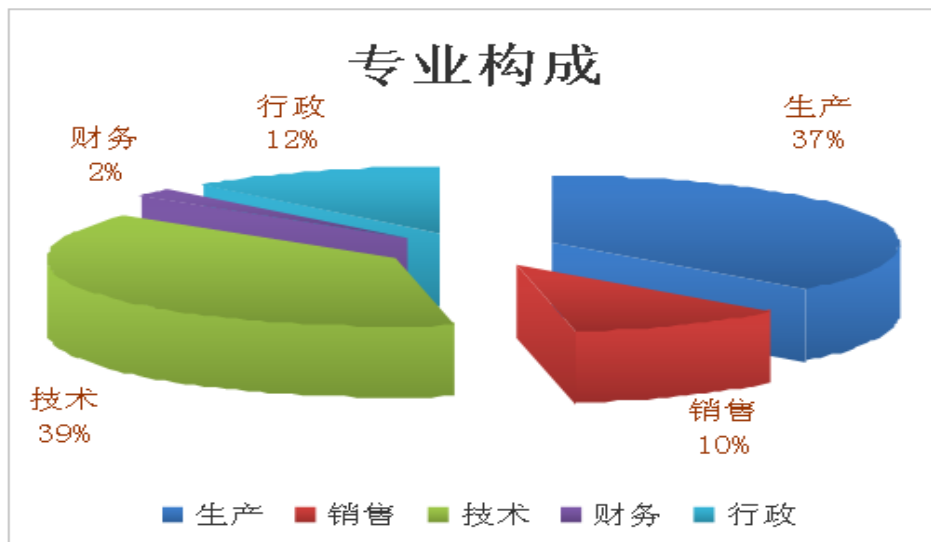
（一）在职员工的数量：

截至2013年12月31日，公司在职员工总数为2328人。

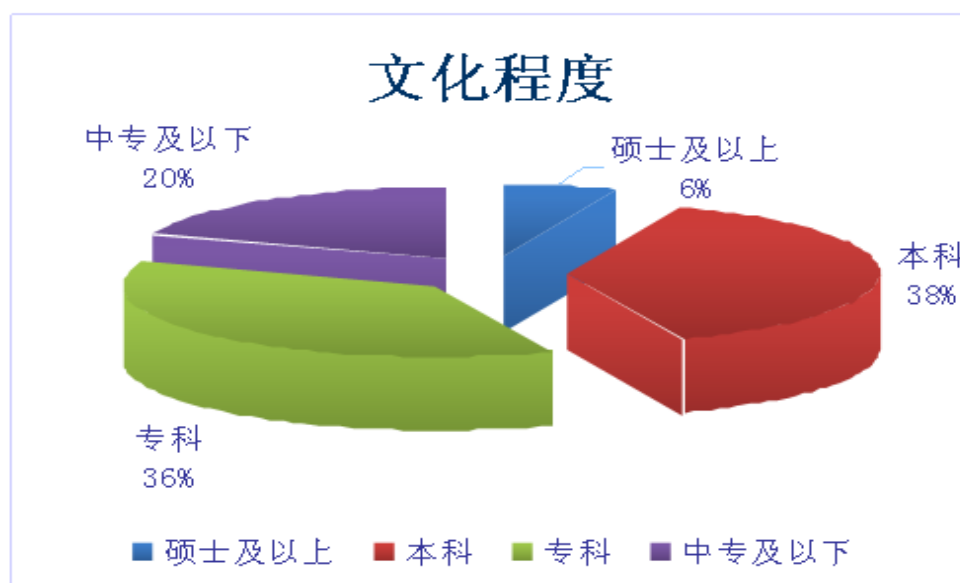
（二）专业构成及教育程度情况如下：

专业构成	人数
生产	861

销售	241
技术	902
财务	45
行政	279
合计	2328



文化程度	人数
硕士及以上	139
本科	885
专科	849
中专及以下	455
合计	2328



（三）报告期内公司组织了系列培训，通过管理、技术、行业发展趋势等专业知识培训，选派核心管理人员和优秀技术骨干学习、交流等方式提升公司骨干人员的视野、意识、观念、综合素质。

（四）报告期内公司承担的离退休职工费用为35.74万元。

第八节 公司治理

一、公司治理的基本状况

公司严格按照《中华人民共和国公司法》、《中华人民共和国证券法》、《企业内部控制基本规范》及其配套指引、《深圳证券交易所股票上市规则》和《深圳证券交易所主板上市公司规范运作指引》等法律法规及规范性文件的要求，不断提高公司规范运作水平，完善法人治理结构，建立健全内部控制制度和体系。

报告期内，公司股东大会、董事会与监事会等决策与监督机构均能有效履行职责，“三会”运作规范有效。公司经营管理层能充分发挥经营管理职能，高效决策，有效落实，保障了公司经营目标的实现。

公司治理与《公司法》和中国证监会相关规定的要求是否存在差异

是 否

公司治理与《公司法》和中国证监会相关规定的要求不存在差异。

公司治理专项活动开展情况以及内幕信息知情人登记管理制度的制定、实施情况

为完善公司内幕信息管理制度，做好内幕信息保密及内幕信息知情人登记管理工作，根据《公司法》、《证券法》、《上市公司信息披露管理办法》、《股票上市规则》、中国证监会《关于上市公司建立内幕信息知情人登记管理制度的规定》、《公司内幕信息管理制度》，结合公司自身情况，于2012年制定了《长城信息内幕信息知情人登记管理制度》，并在本报告期内严格执行。

为规范公司各部门、分公司、控股子公司及公司能够对其实施重大影响的参股公司的内幕信息内部报告工作，明确内幕信息内容及内部报告义务，细化报告程序和有关人员的信息披露职责，根据《公司法》、《证券法》、《上市公司信息披露管理办法》、《股票上市规则》、中国证监会《关于上市公司建立内幕信息知情人登记管理制度的规定》，结合公司实际，于2012年制定了《长城信息内幕信息内部报告制度》，并在本报告期内严格执行。

根据财政部、证监会等五部委联合发布的《企业内部控制基本规范》及其配套指引以及湖南证监局[2012年]2号文《关于做好上市公司内部控制规范实施有关工作的通知》的要求，公司本年度全面启动内部控制体系建设工作。

二、报告期内召开的年度股东大会和临时股东大会的有关情况

1、本报告期年度股东大会情况

会议届次	召开日期	会议议案名称	决议情况	披露日期	披露索引
2012 年年度股东大会	2013 年 03 月 26 日	2012 年董事会工作报告、2012 年监事会工作报告、2012	审议通过全部议案。	2013 年 03 月 27 日	公告编号 2013-10

		年财务决算报告、2012 年利润分配议案、2012 年年报及摘要、关于为控股子公司担保的议案、关于 2013 年预计日常关联交易的议案、关于聘请内部控制审计机构的议案。			
--	--	--	--	--	--

2、本报告期临时股东大会情况

会议届次	召开日期	会议议案名称	决议情况	披露日期	披露索引
2013 年第一次临时股东大会	2013 年 09 月 12 日	修改章程的议案、董事会换届的议案、监事会换届的议案。	审议通过全部议案。	2013 年 09 月 13 日	公告编号 2013-28
2013 年第二次临时股东大会	2013 年 10 月 10 日	关于与中国电子财务有限责任公司开展资金结算业务的议案、关于聘请 2013 年财务审计机构的议案、关于在北京未来科技城定制建设研发楼的议案。	审议通过全部议案。	2013 年 10 月 11 日	公告编号 2013-35
2013 年第三次临时股东大会	2013 年 12 月 18 日	修改公司章程的议案。	审议通过该议案。	2013 年 12 月 19 日	公告编号 2013-39

三、报告期内独立董事履行职责的情况

1、独立董事出席董事会及股东大会的情况

独立董事出席董事会情况						
独立董事姓名	本报告期应参加董事会次数	现场出席次数	以通讯方式参加次数	委托出席次数	缺席次数	是否连续两次未亲自参加会议
张 琪	3	2	1	0	0	否
陈彰清	3	2	1	0	0	否
胡国柳	3	2	1	0	0	否
李铁生	3	1	1	1	0	否
武士国	3	1	2	0	0	否
张玉川	3	1	2	0	0	否

余新培	3	1	2	0	0	否
独立董事列席股东大会次数	2					

连续两次未亲自出席董事会的说明

公司于2013年9月进行了董事会换届，聘请了新任独立董事，第五届董事会独立董事张琪、陈彰清、胡国柳、李铁生应参加会议为3次；第六届董事会独立董事武士国、张玉川、余新培应参加会议为3次。

2、独立董事对公司有关事项提出异议的情况

独立董事对公司有关事项是否提出异议

是 否

报告期内独立董事对公司有关事项未提出异议。

3、独立董事履行职责的其他说明

独立董事对公司有关建议是否被采纳

是 否

独立董事对公司有关建议被采纳或未被采纳的说明

公司独立董事根据《中华人民共和国公司法》、《中华人民共和国证券法》、《深圳证券交易所股票上市规则》、公司《章程》及公司《独立董事工作制度》，关注公司运作，独立履行职责，对公司的制度完善和日常经营决策等方面提出了很多宝贵的专业性建议，对报告期内公司发生的聘请年度报告审计机构、利用闲置资金购买理财产品、出售资产、董事会换届、控股股东及其关联方非经营性资金占用情况、关联交易事项、对外担保事项及其他需要独立董事发表意见的事项出具了独立、公正意见，为完善公司监督机制，维护公司和全体股东的合法权益发挥了积极的作用。

四、董事会下设专门委员会在报告期内履行职责情况

1、董事会战略与投资委员会的履职情况

报告期内，公司董事会战略与投资委员会对公司未来三年战略目标的制定进行了讨论和分析，提出意见及建议。

2、董事会提名、薪酬与考核委员会的履职情况

报告期内，公司董事会提名、薪酬与考核委员会对《长城信息领导班子2012年度绩效考核方案》、《长城信息2013年公司领导绩效合约》进行了审议。在董事会换届过程中严格按照中国证监会、深圳证券交易所关于董事任职的相关规定对公司新一届董事候选人资格进行了严格的审查考核。

3、董事会风险管理与审计委员会的履职情况

按照中国证监会和深圳证券交易所的要求，根据中国证监会《公开发行证券的公司信息披露内容与格式准则第2号——年度报告的内容与格式》和深圳证券交易所《关于做好上市公司2013年年度报告披露工作的通知》的要求，公司董事会风险管理与审计委员会全体成员本着勤勉尽责、实事求是的原则，履行了

以下工作职责并形成相关书面意见及决议：

- (1) 确定公司2013年度财务报告审计计划；
- (2) 审阅公司2013年度未经审计财务报告；
- (3) 审计机构进场后督促进度；
- (4) 审计机构出具初审意见后审阅公司财务报告；
- (5) 审计机构出具2013年度审计报告后总结年度审计工作。

五、监事会工作情况

监事会在报告期内的监督活动中发现公司是否存在风险

是 否

监事会对报告期内的监督事项无异议。

六、公司相对于控股股东在业务、人员、资产、机构、财务等方面的独立完整情况

公司与控股股东在业务、人员、资产、机构、财务上实现了“五分开”，独立运作。具体情况如下：

1、业务方面

公司拥有独立的核心业务，这些业务均为公司独立经营，自主决策，自负盈亏，具有自主经营能力。

2、人员方面

公司在劳动、人事及工资管理等方面独立运行。公司实行董事会领导下的总经理负责制架构。由董事会聘任或解聘公司高级管理人员，公司总经理、副总经理、财务总监、董事会秘书等高级管理人员专职在公司工作，并在公司领取报酬，未在股东单位兼任除董事外的任何职务。公司拥有独立的员工队伍，员工实行聘任制，全体员工与公司签署劳动合同，公司设立了独立的社会保险帐户。

3、资产方面

公司拥有独立于控股股东的生产系统、辅助生产系统和配套设施、土地使用权，公司拥有独立的采购和销售系统。主要原材料和产品的采购和销售不依靠控股股东进行，控股股东没有违规占用公司的资金、资产及其他资源。

4、机构方面

本公司组织机构体系健全，内部机构独立，与控股股东完全分开，无从属关系并能保证正常经营业务的开展。

5、财务方面

公司设有独立的财务部门，并建立了独立的会计核算体系和健全的财务管理制度。公司开设独立的银行帐户，并独立核算，独立纳税，控股股东不干涉公司的财务会计活动。

七、同业竞争情况

公司无因股份化改造、行业特点、国家政策、收购兼并等原因存在同业竞争的情况。

八、高级管理人员的考评及激励情况

公司建立了管理人员绩效工资考核制度，报告期内所有高管人员均与公司签定了《2013年度绩效合约》，高管人员的工资与其分管岗位工作目标、生产经营目标、企业整体效益目标挂钩。公司目前尚未实施股权激励措施。

第九节 内部控制

一、内部控制建设情况

2012年，公司根据财政部、证监会等五部委联合发布的《企业内部控制基本规范》及其配套指引以及湖南证监局[2012年]2号文《关于做好上市公司内部控制规范实施有关工作的通知》的要求，结合公司实际开始内部控制体系建设工作。为大力推进内控体系建设公司，公司成立了内控工作领导小组以及具体负责内控体系建设的工作小组，在公司总部以及各子公司设立内控专员，以承担总部各部门以及各子公司的内控体系建设与实施的具体工作，截至目前公司已在全公司范围建立了内控体系，并得到有效实施执行。同时公司将根据内外部环境的变化，持续推进内控体系的完善与更新，以确保其企业内部实施的有效性。

二、董事会关于内部控制责任的声明

公司董事会及全体董事保证本报告内容不存在任何虚假记载、误导性陈述或重大遗漏，并对报告内容的真实性、准确性和完整性承担个别及连带责任。建立健全并有效实施内部控制是公司董事会的责任；监事会对董事会建立与实施内部控制进行监督；经理层负责组织领导公司内部控制的日常运行。公司内部控制的目的是：严格遵循国家有关法律法规，保证公司经营合法合规；通过加强对经营环节的有效控制，防范公司经营风险和道德风险；提高经营效率和效果，保证公司发展战略顺利实现；防止并及时发现、纠正各种错误和舞弊行为，保证公司各项资产的安全和完整；保证会计信息及时性、真实性、准确性和完整性，提高公司财务报告的信息质量。由于内部控制存在固有局限性，故仅能对达到上述目标提供合理保证。

三、建立财务报告内部控制的依据

公司建立财务报告内部控制的依据是《企业内部控制基本规范》及其配套指引、《深圳证券交易所上市公司内部控制指引》。

四、内部控制评价报告

内部控制评价报告中报告期内发现的内部控制重大缺陷的具体情况	
无。	
内部控制评价报告全文披露日期	2014年04月09日
内部控制评价报告全文披露索引	公告名称：长城信息产业股份有限公司2013年度内部控制自我评价报告 披露网址： www.cninfo.com.cn

五、内部控制审计报告

√ 适用 □ 不适用

内部控制审计报告中的审议意见段	
内部控制审计意见段	长城信息公司于 2013 年 12 月 31 日按照《企业内部控制基本规范》和相关规定在所有重大方面保持了有效的财务报告内部控制。
内部控制审计报告全文披露日期	2014 年 04 月 09 日
内部控制审计报告全文披露索引	公告名称：内部控制审计报告 披露网址： www.cninfo.com.cn

会计师事务所是否出具非标准意见的内部控制审计报告

是 否

会计师事务所出具的内部控制审计报告与董事会的自我评价报告意见是否一致

是 否

六、年度报告重大差错责任追究制度的建立与执行情况

报告期内，公司未发生年报信息披露重大差错、重大会计差错更正、重大遗漏信息补充及业绩预告修正等情况。

第十节 财务报告

一、审计报告

审计意见类型	标准无保留审计意见
审计报告签署日期	2014 年 04 月 03 日
审计机构名称	天职国际会计师事务所（特殊普通合伙）
审计报告文号	天职业字[2014]2780 号
注册会计师姓名	康顺平、钟焯兵

审计报告正文

天职业字[2014]2780 号

长城信息产业股份有限公司全体股东：

我们审计了后附的长城信息产业股份有限公司（以下简称“长城信息公司”）财务报表，包括 2013 年 12 月 31 日的合并及母公司资产负债表，2013 年度的合并及母公司利润表、合并及母公司现金流量表、合并及母公司股东权益变动表以及财务报表附注。

一、管理层对财务报表的责任

编制和公允列报财务报表是长城信息公司管理层的责任，这种责任包括：（1）按照企业会计准则的规定编制财务报表，并使其实现公允反映；（2）设计、执行和维护必要的内部控制，以使财务报表不存在由于舞弊或错误而导致的重大错报。

二、注册会计师的责任

我们的责任是在执行审计工作的基础上对财务报表发表审计意见。我们按照中国注册会计师审计准则的规定执行了审计工作。中国注册会计师审计准则要求我们遵守中国注册会计师职业道德守则，计划和执行审计工作以对财务报表是否不存在重大错报获取合理保证。

审计工作涉及实施审计程序，以获取有关财务报表金额和披露的审计证据。选择的审计程序取决于注册会计师的判断，包括对由于舞弊或错误导致的财务报表重大错报风险的评估。在进行风险评估时，注册会计师考虑与财务报表编制和公允列报相关的内部控制，以设计恰当的审计程序。审计工作还包括评价管理层选用会计政策的恰当性和作出会计估计的合理性，以及评价财务报表的总体列报。

我们相信，我们获取的审计证据是充分、适当的，为发表审计意见提供了基础。

三、审计意见

我们认为，长城信息公司财务报表在所有重大方面按照企业会计准则的规定编制，公允反映了长城信息公司 2013 年 12 月 31 日合并及母公司财务状况、2013 年度合并及母公司经营成果和现金流量。

二、财务报表

财务附注中报表的单位为：人民币元

1、合并资产负债表

编制单位：长城信息产业股份有限公司

单位：元

项目	期末余额	期初余额
流动资产：		
货币资金	705,226,093.76	711,292,347.50
结算备付金		
拆出资金		
交易性金融资产		
应收票据	41,846,149.47	33,056,505.13
应收账款	442,058,065.95	291,601,888.94
预付款项	98,344,711.15	59,069,347.89
应收保费		
应收分保账款		
应收分保合同准备金		
应收利息		
应收股利		
其他应收款	32,920,748.07	11,408,373.17
买入返售金融资产		
存货	345,041,228.64	230,631,511.04
一年内到期的非流动资产		
其他流动资产	1,500,000.00	1,500,000.00
流动资产合计	1,666,936,997.04	1,338,559,973.67
非流动资产：		
发放委托贷款及垫款		
可供出售金融资产		
持有至到期投资		
长期应收款		
长期股权投资	273,937,800.00	347,507,307.25
投资性房地产	181,872,953.18	160,293,830.31
固定资产	227,418,252.15	246,371,164.68
在建工程	331,591,667.93	110,249,057.90

项目	期末余额	期初余额
工程物资		
固定资产清理		
生产性生物资产		
油气资产		
无形资产	139,867,790.94	139,847,921.12
开发支出		2,322,038.30
商誉		
长期待摊费用	3,520,305.88	4,103,288.07
递延所得税资产	13,745,873.23	9,569,544.49
其他非流动资产		
非流动资产合计	1,171,954,643.31	1,020,264,152.12
资产总计	2,838,891,640.35	2,358,824,125.79
流动负债：		
短期借款	87,000,000.00	137,000,000.00
向中央银行借款		
吸收存款及同业存放		
拆入资金		
交易性金融负债		
应付票据	131,792,788.92	87,615,640.78
应付账款	336,256,200.64	306,257,717.23
预收款项	58,841,692.26	35,378,518.74
卖出回购金融资产款		
应付手续费及佣金		
应付职工薪酬	38,835,493.71	29,359,218.05
应交税费	14,716,491.91	10,508,533.84
应付利息		
应付股利	381,532.00	2,035,217.73
其他应付款	55,967,976.65	52,862,713.82
应付分保账款		
保险合同准备金		
代理买卖证券款		
代理承销证券款		
一年内到期的非流动负债		
其他流动负债		
流动负债合计	723,792,176.09	661,017,560.19

项目	期末余额	期初余额
非流动负债：		
长期借款	385,000,000.00	70,000,000.00
应付债券		
长期应付款		
专项应付款	50,260,000.00	
预计负债		29,674,099.00
递延所得税负债		
其他非流动负债	262,470,065.69	248,427,352.53
非流动负债合计	697,730,065.69	348,101,451.53
负债合计	1,421,522,241.78	1,009,119,011.72
所有者权益（或股东权益）：		
实收资本（或股本）	375,562,170.00	375,562,170.00
资本公积	437,792,006.23	437,792,006.23
减：库存股		
专项储备		
盈余公积	98,995,010.57	89,546,196.44
一般风险准备		
未分配利润	388,806,366.88	321,975,667.86
外币报表折算差额		
归属于母公司所有者权益合计	1,301,155,553.68	1,224,876,040.53
少数股东权益	116,213,844.89	124,829,073.54
所有者权益（或股东权益）合计	1,417,369,398.57	1,349,705,114.07
负债和所有者权益（或股东权益）总计	2,838,891,640.35	2,358,824,125.79

法定代表人：何明

主管会计工作负责人：刘文彬

会计机构负责人：刘向红

2、母公司资产负债表

编制单位：长城信息产业股份有限公司

单位：元

项目	期末余额	期初余额
流动资产：		
货币资金	247,949,514.71	202,824,408.57
交易性金融资产		
应收票据	5,021,340.00	1,520,600.00
应收账款	16,560,632.87	34,028,856.69
预付款项	1,625,800.00	780,000.00
应收利息		
应收股利	21,411,087.32	3,773,501.47
其他应收款	45,242,824.88	9,586,558.24
存货	25,927,342.69	1,923,911.34
一年内到期的非流动资产		
其他流动资产		
流动资产合计	363,738,542.47	254,437,836.31
非流动资产：		
可供出售金融资产		
持有至到期投资		
长期应收款		
长期股权投资	705,235,266.24	780,798,420.99
投资性房地产	12,772,956.12	13,135,084.20
固定资产	128,727,678.45	133,460,736.94
在建工程	58,211,801.20	91,141.00
工程物资		
固定资产清理		
生产性生物资产		
油气资产		
无形资产	38,418,621.37	38,885,307.09
开发支出		
商誉		
长期待摊费用		
递延所得税资产	8,077,203.26	8,149,441.89
其他非流动资产		
非流动资产合计	951,443,526.64	974,520,132.11
资产总计	1,315,182,069.11	1,228,957,968.42

项目	期末余额	期初余额
流动负债：		
短期借款		
交易性金融负债		
应付票据		
应付账款	46,493,788.70	24,620,093.07
预收款项	2,055,287.70	2,649,287.70
应付职工薪酬	5,732,471.22	6,207,037.06
应交税费	-3,750,595.80	341,822.30
应付利息		
应付股利		
其他应付款	25,794,152.42	36,596,510.38
一年内到期的非流动负债		
其他流动负债		
流动负债合计	76,325,104.24	70,414,750.51
非流动负债：		
长期借款		
应付债券		
长期应付款		
专项应付款	37,260,000.00	
预计负债		29,674,099.00
递延所得税负债		
其他非流动负债	161,722,365.69	164,704,552.53
非流动负债合计	198,982,365.69	194,378,651.53
负债合计	275,307,469.93	264,793,402.04
所有者权益（或股东权益）：		
实收资本（或股本）	375,562,170.00	375,562,170.00
资本公积	422,838,943.76	422,838,943.76
减：库存股		
专项储备		
盈余公积	72,889,572.95	63,440,758.82
一般风险准备		
未分配利润	168,583,912.47	102,322,693.80
外币报表折算差额		
所有者权益（或股东权益）合计	1,039,874,599.18	964,164,566.38
负债和所有者权益（或股东权益）总计	1,315,182,069.11	1,228,957,968.42

法定代表人：何明

主管会计工作负责人：刘文彬

会计机构负责人：刘向红

3、合并利润表

编制单位：长城信息产业股份有限公司

单位：元

项目	本期金额	上期金额
一、营业总收入	1,657,412,340.08	1,502,398,539.69
其中：营业收入	1,657,412,340.08	1,502,398,539.69
利息收入		
已赚保费		
手续费及佣金收入		
二、营业总成本	1,628,766,178.93	1,484,350,855.09
其中：营业成本	1,306,068,935.15	1,229,721,156.21
利息支出		
手续费及佣金支出		
退保金		
赔付支出净额		
提取保险合同准备金净额		
保单红利支出		
分保费用		
营业税金及附加	10,819,129.05	7,354,079.17
销售费用	128,829,138.57	98,864,072.14
管理费用	153,647,722.05	134,930,136.30
财务费用	516,949.94	3,970,593.36
资产减值损失	28,884,304.17	9,510,817.91
加：公允价值变动收益（损失以“-”号填列）		
投资收益（损失以“-”号填列）	30,198,357.44	9,478,703.40
其中：对联营企业和合营企业的投资收益	4,169,308.74	-3,982,217.60
汇兑收益（损失以“-”号填列）		
三、营业利润（亏损以“-”号填列）	58,844,518.59	27,526,388.00
加：营业外收入	45,896,879.48	66,050,613.92
减：营业外支出	2,371,503.00	3,275,705.71
其中：非流动资产处置损失	92,179.60	594,825.28
四、利润总额（亏损总额以“-”号填列）	102,369,895.07	90,301,296.21
减：所得税费用	14,853,999.57	8,877,101.79
五、净利润（净亏损以“-”号填列）	87,515,895.50	81,424,194.42
其中：被合并方在合并前实现的净利润		
归属于母公司所有者的净利润	95,057,621.65	67,237,537.55
少数股东损益	-7,541,726.15	14,186,656.87
六、每股收益：	--	--
（一）基本每股收益	0.25	0.18
（二）稀释每股收益	0.25	0.18
七、其他综合收益		
八、综合收益总额	87,515,895.50	81,424,194.42
归属于母公司所有者的综合收益总额	95,057,621.65	67,237,537.55
归属于少数股东的综合收益总额	-7,541,726.15	14,186,656.87

法定代表人：何明

主管会计工作负责人：刘文彬

会计机构负责人：刘向红

4、母公司利润表

编制单位：长城信息产业股份有限公司

单位：元

项目	本期金额	上期金额
一、营业收入	164,118,556.24	52,036,800.31
减：营业成本	139,047,196.54	38,440,017.48
营业税金及附加	2,267,995.40	2,124,905.89
销售费用		
管理费用	39,323,431.77	37,130,057.87
财务费用	-2,057,781.77	-5,211,226.41
资产减值损失	1,829,618.77	27,104,064.56
加：公允价值变动收益（损失以“-”号填列）		
投资收益（损失以“-”号填列）	97,649,615.36	46,640,697.19
其中：对联营企业和合营企业的投资收益	4,169,308.74	-3,982,217.60
二、营业利润（亏损以“-”号填列）	81,357,710.89	-910,321.89
加：营业外收入	15,677,633.14	3,156,545.33
减：营业外支出	2,474,964.10	2,298,214.25
其中：非流动资产处置损失	33,921.59	24,354.65
三、利润总额（亏损总额以“-”号填列）	94,560,379.93	-51,990.81
减：所得税费用	72,238.63	-548,098.68
四、净利润（净亏损以“-”号填列）	94,488,141.30	496,107.87
五、每股收益：	--	--
（一）基本每股收益		
（二）稀释每股收益		
六、其他综合收益		
七、综合收益总额	94,488,141.30	496,107.87

法定代表人：何明

主管会计工作负责人：刘文彬

会计机构负责人：刘向红

5、合并现金流量表

编制单位：长城信息产业股份有限公司

单位：元

项目	本期金额	上期金额
一、经营活动产生的现金流量：		
销售商品、提供劳务收到的现金	1,627,576,405.12	1,658,764,622.85
客户存款和同业存放款项净增加额		
向中央银行借款净增加额		
向其他金融机构拆入资金净增加额		
收到原保险合同保费取得的现金		
收到再保险业务现金净额		
保户储金及投资款净增加额		
处置交易性金融资产净增加额		
收取利息、手续费及佣金的现金		
拆入资金净增加额		
回购业务资金净增加额		
收到的税费返还	21,215,796.43	15,528,221.31
收到其他与经营活动有关的现金	71,461,965.65	77,870,413.46
经营活动现金流入小计	1,720,254,167.20	1,752,163,257.62
购买商品、接受劳务支付的现金	1,330,307,385.54	1,372,753,322.60
客户贷款及垫款净增加额		
存放中央银行和同业款项净增加额		
支付原保险合同赔付款项的现金		
支付利息、手续费及佣金的现金		
支付保单红利的现金		
支付给职工以及为职工支付的现金	157,601,912.72	122,562,561.07
支付的各项税费	67,766,146.60	72,335,648.11
支付其他与经营活动有关的现金	222,483,929.61	145,339,983.67
经营活动现金流出小计	1,778,159,374.47	1,712,991,515.45
经营活动产生的现金流量净额	-57,905,207.27	39,171,742.17
二、投资活动产生的现金流量：		
收回投资收到的现金	163,967,864.69	

项目	本期金额	上期金额
取得投资收益所收到的现金	14,300,000.00	15,470,452.31
处置固定资产、无形资产和其他长期资产收回的现金净额	16,869,935.38	127,371.13
处置子公司及其他营业单位收到的现金净额		
收到其他与投资活动有关的现金	13,000,000.00	
投资活动现金流入小计	208,137,800.07	15,597,823.44
购建固定资产、无形资产和其他长期资产支付的现金	341,524,011.14	61,709,173.33
投资支付的现金	74,500,000.00	
质押贷款净增加额		
取得子公司及其他营业单位支付的现金净额		
支付其他与投资活动有关的现金		
投资活动现金流出小计	416,024,011.14	61,709,173.33
投资活动产生的现金流量净额	-207,886,211.07	-46,111,349.89
三、筹资活动产生的现金流量：		
吸收投资收到的现金		
其中：子公司吸收少数股东投资收到的现金		
取得借款收到的现金	402,000,000.00	217,247,013.50
发行债券收到的现金		
收到其他与筹资活动有关的现金	30,000,000.00	
筹资活动现金流入小计	432,000,000.00	217,247,013.50
偿还债务支付的现金	137,000,000.00	165,093,839.50
分配股利、利润或偿付利息支付的现金	43,005,811.43	31,258,803.20
其中：子公司支付给少数股东的股利、利润		
支付其他与筹资活动有关的现金	1,796,002.50	2,541,933.58
筹资活动现金流出小计	181,801,813.93	198,894,576.28
筹资活动产生的现金流量净额	250,198,186.07	18,352,437.22
四、汇率变动对现金及现金等价物的影响	297,944.89	78,724.87
五、现金及现金等价物净增加额	-15,295,287.38	11,491,554.37
加：期初现金及现金等价物余额	692,237,528.08	680,745,973.71
六、期末现金及现金等价物余额	676,942,240.70	692,237,528.08

法定代表人：何明

主管会计工作负责人：刘文彬

会计机构负责人：刘向红

6、母公司现金流量表

编制单位：长城信息产业股份有限公司

单位：元

项目	本期金额	上期金额
一、经营活动产生的现金流量：		
销售商品、提供劳务收到的现金	180,272,341.70	30,502,386.20
收到的税费返还		
收到其他与经营活动有关的现金	18,430,293.58	36,692,639.57
经营活动现金流入小计	198,702,635.28	67,195,025.77
购买商品、接受劳务支付的现金	168,196,236.26	34,781,516.57
支付给职工以及为职工支付的现金	20,228,927.28	13,934,356.47
支付的各项税费	2,867,169.30	2,569,781.15
支付其他与经营活动有关的现金	68,235,089.63	22,686,925.92
经营活动现金流出小计	259,527,422.47	73,972,580.11
经营活动产生的现金流量净额	-60,824,787.19	-6,777,554.34
二、投资活动产生的现金流量：		
收回投资收到的现金	140,775,731.75	108,827,014.15
取得投资收益所收到的现金	64,799,452.51	18,621,659.40
处置固定资产、无形资产和其他长期资产收回的现金净额	14,904.81	15,600.00
处置子公司及其他营业单位收到的现金净额		
收到其他与投资活动有关的现金		
投资活动现金流入小计	205,590,089.07	127,464,273.55
购建固定资产、无形资产和其他长期资产支付的现金	60,856,528.51	1,364,512.51
投资支付的现金	50,000,000.00	74,400,000.00
取得子公司及其他营业单位支付的现金净额		
支付其他与投资活动有关的现金		93,840,097.58
投资活动现金流出小计	110,856,528.51	169,604,610.09
投资活动产生的现金流量净额	94,733,560.56	-42,140,336.54
三、筹资活动产生的现金流量：		
吸收投资收到的现金		
取得借款收到的现金		
发行债券收到的现金		
收到其他与筹资活动有关的现金	30,000,000.00	
筹资活动现金流入小计	30,000,000.00	
偿还债务支付的现金		
分配股利、利润或偿付利息支付的现金	18,778,108.50	18,778,108.50
支付其他与筹资活动有关的现金		
筹资活动现金流出小计	18,778,108.50	18,778,108.50
筹资活动产生的现金流量净额	11,221,891.50	-18,778,108.50
四、汇率变动对现金及现金等价物的影响	-5,558.73	-453.17
五、现金及现金等价物净增加额	45,125,106.14	-67,696,452.55
加：期初现金及现金等价物余额	202,824,408.57	270,520,861.12
六、期末现金及现金等价物余额	247,949,514.71	202,824,408.57

法定代表人：何明

主管会计工作负责人：刘文彬

会计机构负责人：刘向红

7、合并所有者权益变动表

编制单位：长城信息产业股份有限公司

本期金额

单位：元

项目	本期金额									
	归属于母公司所有者权益								少数股东权益	所有者权益合计
	实收资本 (或股本)	资本公积	减：库存股	专项储备	盈余公积	一般风险 准备	未分配利润	其他		
一、上年年末余额	375,562,170.00	437,792,006.23			89,546,196.44		321,975,667.86		124,829,073.54	1,349,705,114.07
加：会计政策变更										
前期差错更正										
其他										
二、本年年初余额	375,562,170.00	437,792,006.23			89,546,196.44		321,975,667.86		124,829,073.54	1,349,705,114.07
三、本期增减变动金额（减少以“-”号填列）					9,448,814.13		66,830,699.02		-8,615,228.65	67,664,284.50
（一）净利润							95,057,621.65		-7,541,726.15	87,515,895.50
（二）其他综合收益										
上述（一）和（二）小计							95,057,621.65		-7,541,726.15	87,515,895.50
（三）所有者投入和减少资本									-1,073,502.50	-1,073,502.50
1. 所有者投入资本									-1,073,502.50	-1,073,502.50
2. 股份支付计入所有者权益的金额										
3. 其他										

项目	本期金额									
	归属于母公司所有者权益								少数股东权益	所有者权益合计
	实收资本 (或股本)	资本公积	减：库存股	专项储备	盈余公积	一般风险 准备	未分配利润	其他		
(四) 利润分配					9,448,814.13		-28,226,922.63			-18,778,108.50
1. 提取盈余公积					9,448,814.13		-9,448,814.13			
2. 提取一般风险准备										
3. 对所有者(或股东)的分配							-18,778,108.50			-18,778,108.50
4. 其他										
(五) 所有者权益内部结转										
1. 资本公积转增资本(或股本)										
2. 盈余公积转增资本(或股本)										
3. 盈余公积弥补亏损										
4. 其他										
(六) 专项储备										
1. 本期提取										
2. 本期使用										
(七) 其他										
四、本期期末余额	375,562,170.00	437,792,006.23			98,995,010.57		388,806,366.88		116,213,844.89	1,417,369,398.57

上年金额

单位：元

项目	上年金额									
	归属于母公司所有者权益								少数股东权益	所有者权益合计
	实收资本 (或股本)	资本公积	减：库存股	专项储备	盈余公积	一般风险准 备	未分配利润	其他		
一、上年年末余额	375,562,170.00	441,133,840.39			89,496,585.65		273,565,849.60		109,486,670.51	1,289,245,116.15
加：同一控制下企业合并 产生的追溯调整										
加：会计政策变更										
前期差错更正										
其他										
二、本年年初余额	375,562,170.00	441,133,840.39			89,496,585.65		273,565,849.60		109,486,670.51	1,289,245,116.15
三、本期增减变动金额（减少 以“-”号填列）		-3,341,834.16			49,610.79		48,409,818.26		15,342,403.03	60,459,997.92
（一）净利润							67,237,537.55		14,186,656.87	81,424,194.42
（二）其他综合收益										
上述（一）和（二）小计							67,237,537.55		14,186,656.87	81,424,194.42
（三）所有者投入和减少资本		-3,341,834.16							2,809,431.89	-532,402.27
1. 所有者投入资本		-5,351,365.47							-2,541,933.58	-7,893,299.05
2. 股份支付计入所有者权益 的金额										
3. 其他		2,009,531.31							5,351,365.47	7,360,896.78
（四）利润分配					49,610.79		-18,827,719.29		-1,653,685.73	-20,431,794.23

项目	上年金额									
	归属于母公司所有者权益								少数股东权益	所有者权益合计
	实收资本 (或股本)	资本公积	减：库存股	专项储备	盈余公积	一般风险准 备	未分配利润	其他		
1. 提取盈余公积					49,610.79		-49,610.79			
2. 提取一般风险准备										
3. 对所有者（或股东）的分配							-18,778,108.50	-1,653,685.73	-20,431,794.23	
4. 其他										
（五）所有者权益内部结转										
1. 资本公积转增资本（或股本）										
2. 盈余公积转增资本（或股本）										
3. 盈余公积弥补亏损										
4. 其他										
（六）专项储备										
1. 本期提取										
2. 本期使用										
（七）其他										
四、本期期末余额	375,562,170.00	437,792,006.23			89,546,196.44		321,975,667.86	124,829,073.54	1,349,705,114.07	

法定代表人：何明

主管会计工作负责人：刘文彬

会计机构负责人：刘向红

8、母公司所有者权益变动表

编制单位：长城信息产业股份有限公司

本期金额

单位：元

项目	本期金额							
	实收资本 (或股本)	资本公积	减：库存股	专项储备	盈余公积	一般风险 准备	未分配利润	所有者权益合计
一、上年年末余额	375,562,170.00	422,838,943.76			63,440,758.82		102,322,693.80	964,164,566.38
加：会计政策变更								
前期差错更正								
其他								
二、本年初余额	375,562,170.00	422,838,943.76			63,440,758.82		102,322,693.80	964,164,566.38
三、本期增减变动金额（减少以“-”号填列）					9,448,814.13		66,261,218.67	75,710,032.80
（一）净利润							94,488,141.30	94,488,141.30
（二）其他综合收益								
上述（一）和（二）小计							94,488,141.30	94,488,141.30
（三）所有者投入和减少资本								
1. 所有者投入资本								
2. 股份支付计入所有者权益的金额								
3. 其他								
（四）利润分配					9,448,814.13		-28,226,922.63	-18,778,108.50
1. 提取盈余公积					9,448,814.13		-9,448,814.13	
2. 提取一般风险准备								
3. 对所有者（或股东）的分配							-18,778,108.50	-18,778,108.50
4. 其他								
（五）所有者权益内部结转								
1. 资本公积转增资本（或股本）								
2. 盈余公积转增资本（或股本）								
3. 盈余公积弥补亏损								
4. 其他								
（六）专项储备								
1. 本期提取								
2. 本期使用								
（七）其他								
四、本期期末余额	375,562,170.00	422,838,943.76			72,889,572.95		168,583,912.47	1,039,874,599.18

上年金额

单位：元

项目	上年金额							
	实收资本 (或股本)	资本公积	减：库存股	专项储备	盈余公积	一般风险 准备	未分配利润	所有者权益合计
一、上年年末余额	375,562,170.00	422,838,943.76			63,391,148.03		120,654,305.22	982,446,567.01
加：会计政策变更								
前期差错更正								
其他								
二、本年年初余额	375,562,170.00	422,838,943.76			63,391,148.03		120,654,305.22	982,446,567.01
三、本期增减变动金额（减少以“-”号填列）					49,610.79		-18,331,611.42	-18,282,000.63
（一）净利润							496,107.87	496,107.87
（二）其他综合收益								
上述（一）和（二）小计							496,107.87	496,107.87
（三）所有者投入和减少资本								
1. 所有者投入资本								
2. 股份支付计入所有者权益的金额								
3. 其他								
（四）利润分配					49,610.79		-18,827,719.29	-18,778,108.50
1. 提取盈余公积					49,610.79		-49,610.79	
2. 提取一般风险准备								
3. 对所有者（或股东）的分配							-18,778,108.50	-18,778,108.50
4. 其他								
（五）所有者权益内部结转								
1. 资本公积转增资本（或股本）								
2. 盈余公积转增资本（或股本）								
3. 盈余公积弥补亏损								
4. 其他								
（六）专项储备								
1. 本期提取								
2. 本期使用								
（七）其他								
四、本期期末余额	375,562,170.00	422,838,943.76			63,440,758.82		102,322,693.80	964,164,566.38

法定代表人：何明

主管会计工作负责人：刘文彬

会计机构负责人：刘向红

财务报表附注

一、公司的基本情况

1. 公司历史沿革

长城信息产业股份有限公司（以下简称“本公司”或“公司”）系 1997 年 3 月经湖南省证监会湘证监字[1997]15 号文及湖南省人民政府湘政函（1997）85 号文批准，由中国长城计算机集团公司、湖南电子信息产业集团有限公司、邵阳电源总厂和北京建银电脑公司等四家企业共同发起而设立，经中国证券监督管理委员会（证监发字[1997]339）号文批准，于 1997 年 6 月 17 日向社会公众公开发行人民币普通股（A 股）股票 4,500 万股，并于同年 7 月 4 日在深圳证券交易所挂牌上市交易。同年 6 月 27 日经湖南省工商行政管理局依法核准登记注册，注册资本 12,513 万元。

根据湖南省证监会 1998 年 9 月 30 日湘证监（1998）97 号文批复，本公司以 1997 年度末总股本 12513 万股为基数，向全体股东每 10 股送红股 2 股，同时，用公积金转增股本，每 10 股转增 5 股；1999 年 9 月 9 日，中国证券监督管理委员会以证监公司字[1999]92 号文批准公司向全体股东配售 13,653,780 股；经中国证监会以证监发行字[2001]70 号文核准，本公司于 2002 年 4 月 5 日向流通股股东增发 50,000,000 股。送红股、转增股本、配股及增发后，本公司注册资本变更为 276,374,780.00 元。

经公司 2004 年度股东大会审议通过，报国家工商行政管理总局核准，湖南省工商行政管理局登记，从 2005 年 6 月起本公司名称由“湖南计算机股份有限公司”变更为“长城信息产业股份有限公司”，股票简称由“湘计算机”变更为“长城信息”，股票代码不变。

2006 年经国务院资产监督管理委员会以国资产权[2006]548 号文件的批准，公司实施以资抵股的股权分置改革，减少了注册资本人民币 2,600 万元，减少了资本公积 6,094.40 万元。同时，非流通股向流通股送股 2,520 万股，股改完成后公司的注册资本为 250,374,780.00 元。

根据公司 2007 年度股东大会决议，2008 年 5 月 13 日以资本公积向全体股东每 10 股转增 5 股，计转增 125,187,390 股，变更后公司股本总额为 375,562,170.00 元。上述事项经由深圳南方民和会计师事务所于 2008 年 9 月 3 日出具了深南验字（2008）第 YA1037 号验资报告。

根据国务院国有资产监督管理委员会国资产权[2008]1078 号“关于长城信息产业股份有限公司国有股东所持股份无偿划转有关问题的批复”，中国长城计算机集团公司所持本公司 75,793,655 股股份无偿划转给中国电子信息产业集团公司。

本公司企业法人营业执照注册号 430000000044695。

本公司经营范围：计算机终端及外部设备、金融机具、税控机具及商用电子设备、计量仪表、安防产品、通讯及网络产品、数字音视频产品的开发、生产、销售并提供相关服务；计算机软件开发、系统集成及服务；电子产品及零部件加工、制造；经营国内商品贸易（国家法律法规禁止和限制的除外）。

2. 公司注册地与总部地址

本公司注册地为长沙市高新技术产业开发区尖山路 39 号，公司总部办公地址为长沙经济技术开发区东三路 5 号。

3. 本公司母公司与实际控制人

本公司母公司为中国电子信息产业集团有限公司，实际控制人为国务院国有资产监督管理委员会。

4. 财务报表的批准报出机构和财务报表批准报出日

本公司 2013 年度财务报表于 2014 年 4 月 3 日经公司董事会批准报出。

二、重要会计政策、会计估计

（一）遵循企业会计准则的声明

本公司基于下述编制基础编制的财务报表符合财政部 2006 年 2 月 15 日颁布的《企业会计准则》的要求，真实完整地反映了公司的财务状况、经营成果和现金流量等有关信息。

（二）财务报表的编制基础

本财务报表以公司持续经营假设为基础，根据实际发生的交易事项，按照财政部 2006 年 2 月 15 日颁布的《企业会计准则》及其应用指南的有关规定，并基于以下所述重要会计政策、会计估计进行编制。

（三）会计期间

本公司的会计年度从公历 1 月 1 日至 12 月 31 日止。

（四）记账本位币

本公司采用人民币作为记账本位币。

（五）计量属性在本期发生变化的报表项目及其本期采用的计量属性

本公司采用的计量属性包括历史成本、重置成本、可变现净值、现值和公允价值。

本报告期无计量属性发生变化的财务报表项目。

（六）现金及现金等价物的确定标准

现金流量表的现金指企业库存现金及可以随时用于支付的存款。现金等价物指持有的期限短（一般是指从购买日起三个月内到期）、流动性强、易于转换为已知金额现金、价值变动风险很小的投资。

（七）金融工具

1. 金融资产和金融负债的分类

金融资产在初始确认时划分为以下四类：以公允价值计量且其变动计入当期损益的金融资产（包括交易性金融资产和指定为以公允价值计量且其变动计入当期损益的金融资产）、持有至到期投资、贷款和应收款项、可供出售金融资产。

金融负债在初始确认时划分为以下两类：以公允价值计量且其变动计入当期损益的金融负债（包括交易性金融负债和指定为以公允价值计量且其变动计入当期损益的金融负债）、其他金融负债。

2. 金融资产和金融负债的确认依据、计量方法和终止确认条件

公司成为金融工具合同的一方时，确认一项金融资产或金融负债。初始确认金融资产或金融负债时，按照公允价值计量；对于以公允价值计量且其变动计入当期损益的金融资产和金融负债，相关交易费用直接计入当期损益；对于其他类别的金融资产或金融负债，相关交易费用计入初始确认金额。

公司按照公允价值对金融资产进行后续计量，且不扣除将来处置该金融资产时可能发生的交易费用，但下列情况除外：（1）持有至到期投资以及贷款和应收款项采用实际利率法，按摊余成本计量；（2）在活跃市场中没有报价且其公允价值不能可靠计量的权益工具投资，以及与该权益工具挂钩并须通过交付该权益工具结算的衍生金融资产，按照成本计量。

公司采用实际利率法，按摊余成本对金融负债进行后续计量，但下列情况除外：（1）以公允价值计量且其变动计入当期损益的金融负债，按照公允价值计量，且不扣除将来结清金融负债时可能发生的交易费用；（2）与在活跃市场中没有报价、公允价值不能可靠计量的权益工具挂钩并须通过交付该权益工具结算的衍生金融负债，按照成本计量；（3）不属于指定为以公允价值计量且其变动计入当期损益的金融负债的财务担保合同，或没有指定为以公允价值计量且其变动计入当期损益并将以低于市场利率贷款的贷款承诺，在初始确认后按照下列两项金额之中的较高者进行后续计量：1）按照《企业会计准则第 13 号——或有事项》确定的金额；2）初始确认金额扣除按照《企业会计准则第 14 号——收入》的原则确定的累积摊销额后的余额。

金融资产或金融负债公允价值变动形成的利得或损失，除与套期保值有关外，按照如下方法处理：（1）以公允价值计量且其变动计入当期损益的金融资产或金融负债公允价值变动形成的利得或损失，计入公允价值变动损益；在资产持有期间所取得的利息或现金股利，确认为投资收益；处置时，将实际收到的金额与初始入账金额之间的差额确认为投资收益，同时调整公允价值变动损益。（2）可供出售金融资产的公允价值变动计入资本公积；持有期间按实际利率法计算的利息，计入投资收益；可供出售权益工具投资的现金股利，于被投资单位宣告发放股利时计入投资收益；处置时，将实际收到的金额与账面价值扣除原直接计入资本公积的公允价值变动累计额之后的差额确认为投资收益。

当收取某项金融资产现金流量的合同权利已终止或该金融资产所有权上几乎所有的风险和报酬已转移时，终止确认该金融资产；当金融负债的现时义务全部或部分解除时，相应终止确认该金融负债或其一部分。

3. 金融资产转移的确认依据和计量方法

公司已将金融资产所有权上几乎所有的风险和报酬转移给了转入方的，终止确认该金融资产；保留了金融资产所有权上几乎所有的风险和报酬的，继续确认所转移的金融资产，并将收到的对价确认为一项金融负债。公司既没有转移也没有保留金融资产所有权上几乎所有的风险和报酬的，分别下列情况处理：（1）放弃了对该金融资产控制的，终止确认该金融资产；（2）未放弃对该金融资产控制的，按照继续涉入所转移金融资产的程度确认有关金融资产，并相应确认有关负债。

金融资产整体转移满足终止确认条件的，将下列两项金额的差额计入当期损益：（1）所转移金融资产的账面价值；（2）因转移而收到的对价，与原直接计入所有者权益的公允价值变动累计额之和。金融资产部分转移满足终止确认条件的，将所转移金融资产整体的账面价值，在终止确认部分和未终止确认部分之间，按照各自的相对公允价值进行分摊，并将下列两项金额的差额计入当期损益：（1）终止确认部分的账面价值；（2）终止确认部分的对价，与原直接计入所有者权益的公允价值变动累计额中对应终止确认部分的金额之和。

4. 主要金融资产和金融负债的公允价值确定方法

存在活跃市场的金融资产或金融负债，以活跃市场的报价确定其公允价值；不存在活跃市场的金融资产或金融负债，采用估值技术（包括参考熟悉情况并自愿交易的各方最近进行的市场交易中使用的价格、参照实质上相同的其他金融工具的当前公允价值、现金流量折现法和期权定价模型等）确定其公允价值；初始取得或源生的金融资产或承担的金融负债，以市场交易价格作为确定其公允价值的基础。

5. 金融资产的减值测试和减值准备计提方法

资产负债表日对以公允价值计量且其变动计入当期损益的金融资产以外的金融资产的账面价值进行检查，如有客观证据表明该金融资产发生减值的，计提减值准备。

对单项金额重大的金融资产单独进行减值测试；对单项金额不重大的金融资产，可以单独进行减值测试，或包括在具有类似信用风险特征的金融资产组合中进行减值测试；单独测试未发生减值的金融资产（包括单项金额重大和不重大的金融资产），包括在具有类似信用风险特征的金融资产组合中再进行减值测试。

按摊余成本计量的金融资产，期末有客观证据表明其发生了减值的，根据其账面价值与预计未来现金流量现值之间的差额确认减值损失。在活跃市场中没有报价且其公允价值不能可靠计量的权益工具投资，或与该权益工具挂钩并须通过交付该权益工具结算的衍生金融资产发生减值时，将该权益工具投资或衍生金融资产的账面价值，与按照类似金融资产当时市场收益率对未来现金流量折现确定的现值之间的差额，确认为减值损失。

可供出售金融资产的公允价值发生较大幅度下降，或在综合考虑各种相关因素后，预期这种下降趋势属于非暂时性的，确认其减值损失，并将原直接计入所有者权益的公允价值累计损失一并转出计入减值损失。

（八）应收款项坏账准备的核算

1. 单项金额重大并单项计提坏账准备的应收款项

本公司以单项金额 500 万元以上（含）作为单项金额重大的判断依据。

对单项金额重大的应收款项单独进行减值测试，根据其未来现金流量现值低于其账面价值的差额计提坏账准备。

2. 按组合计提坏账准备的应收款项

（1）确定组合的依据及坏账准备的计提方法

由于应收款项的账龄越长，其收回的风险越高，本公司采用账龄组合作为按组合计提应收款项坏账准备的方法。

对于单笔金额不重大的应收款项和经过单独减值测试未发生减值的单笔金额重大的应收款项，本公司根据以前年度具有与之相同或相类似的信用风险特征的应收款项的实际损失率为基础，结合对应收款项相关债务单位的实际财务状况、现金流量和相关信息的综合分析，按照账龄分析法计提坏账准备。

(2) 账龄分析法计提比例

账 龄	应收账款计提比例 (%)	其他应收款计提比例 (%)
1 年以内 (含 1 年)	5.00	5.00
1-2 年 (含 2 年)	10.00	10.00
2-3 年 (含 3 年)	30.00	30.00
3-4 年 (含 4 年)	50.00	50.00
4-5 年 (含 5 年)	60.00	60.00
5 年以上	100.00	100.00

3. 单项金额虽不重大但单项计提坏账准备的应收款项

对单项金额虽不重大，若有明显证据表明其已发生减值的，根据其未来现金流量现值低于其账面价值的差额计提坏账准备。

对应收票据、预付款项、应收利息、长期应收款等其他应收款项，根据其未来现金流量现值低于其账面价值的差额计提坏账准备。

(九) 存货的核算方法

1. 存货的分类

存货包括在日常活动中持有以备出售的产成品或商品、处在生产过程中的在产品、在生产过程或提供劳务过程中耗用的材料和物料等。

2. 发出存货的计价方法

发出存货采用月末一次加权平均法计价。

3. 存货可变现净值的确定依据及存货跌价准备的计提方法

资产负债表日，存货采用成本与可变现净值孰低计量，按照单个存货成本高于可变现净值的差额计提存货跌价准备。直接用于出售的存货，在正常生产经营过程中以该存货的估计售价减去估计的销售费用和相关税费后的金额确定其可变现净值；需要经过加工的存货，在正常生产经营过程中以所生产的产成品的估计售价减去至完工时估计将要发生的成本、估计的销售费用和相关税费后的金额确定其可变现净值；资产负债表日，同一项存货中一部分有合同价格约定、其他部分不存在合同价格的，分别确定其可变现净值，并与其对应的成本进行比较，分别确定存货跌价准备的计提或转回的金额。

4. 存货的盘存制度

存货的盘存制度为永续盘存制。

5. 低值易耗品和包装物的摊销方法

低值易耗品、包装物在领用时采用一次转销法列成本费用。

(十) 长期股权投资

1. 投资成本的确定

(1) 同一控制下的企业合并形成的，合并方以支付现金、转让非现金资产、承担债务或发行权益性证券作为合并对价的，在合并日按照取得被合并方所有者权益账面价值的份额作为其初始投资成本。长期股权投资初始投资成本与支付的合并对价的账面价值或发行股份的面值总额之间的差额调整资本公积；资本公积不足冲减的，调整留存收益。

分步实现同一控制下企业合并的，应当以持股比例计算的合并日应享有被合并方账面所有者权益份额作为该项投资的初始投资成本。初始投资成本与其原长期股权投资账面价值加上合并日取得进一步股份新支付对价的公允价值之和的差额，调整资本公积（资本溢价或股本溢价），资本公积不足冲减的，冲减留存收益。

(2) 非同一控制下的企业合并形成的，在购买日按照支付的合并对价的公允价值作为其初始投资成本。

(3) 除企业合并形成以外的：以支付现金取得的，按照实际支付的购买价款作为其初始投资成本；以发行权益性证券取得的，按照发行权益性证券的公允价值作为其初始投资成本；投资者投入的，按照投资合同或协议约定的价值作为其初始投资成本（合同或协议约定价值不公允的除外）。

2. 后续计量及损益确认方法

对被投资单位能够实施控制的长期股权投资采用成本法核算，在编制合并财务报表时按照权益法进行调整；对不具有共同控制或重大影响，并且在活跃市场中没有报价、公允价值不能可靠计量的长期股权投资，采用成本法核算；对具有共同控制或重大影响的长期股权投资，采用权益法核算。

3. 确定对被投资单位具有共同控制、重大影响的依据

按照合同约定，与被投资单位相关的重要财务和经营决策需要分享控制权的投资方一致同意的，认定为共同控制；对被投资单位的财务和经营政策有参与决策的权力，但并不能够控制或者与其他方一起共同控制这些政策的制定的，认定为重大影响。

4. 长期股权投资的处置

4.1 部分处置对子公司的长期股权投资，但不丧失控制权的情形部分处置对子公司的长期股权投资，但不丧失控制权时，应当将处置价款与处置投资对应的账面价值的差额确认为当期投资收益。

4.2 部分处置股权投资或其他原因丧失了对子公司控制权的情形

部分处置股权投资或其他原因丧失了对子公司控制权的，对于处置的股权，应结转与所售股权相对应的长期股权投资的账面价值，出售所得价款与处置长期股权投资账面价值之间差额，确认为投资收益（损失）；同时，对于剩余股权，应当按其账面价值确认为长期股权投资或其它相关金融资产。处置后的剩余股权能够对子公司实施共同控制或重大影响的，应按有关成本法转为权益法的相关规定进行会计处理。

5. 减值测试方法及减值准备计提方法

对子公司、联营企业及合营企业的投资，在资产负债表日有客观证据表明其发生减值的，按照账面价值与可收回金额的差额计提相应的减值准备；对被投资单位不具有共同控制或重大影响、在活跃市场中没有报价、公允价值不能可靠计量的长期股权投资，按照《企业会计准则第 22 号——金融工具确认和计量》的规定计提相应的减值准备。

（十一）投资性房产的核算方法

1. 投资性房地产包括已出租的土地使用权、持有并准备增值后转让的土地使用权和已出租的建筑物。

2. 投资性房地产按照成本进行初始计量，采用成本模式进行后续计量，并采用与固定资产和无形资产相同的方法计提折旧或进行摊销。资产负债表日，有迹象表明投资性房地产发生减值的，按照账面价值与可收回金额的差额计提相应的减值准备。

（十二）固定资产的核算方法

1. 固定资产确认条件、计价和折旧方法

固定资产是指为生产商品、提供劳务、出租或经营管理而持有的，使用年限超过一个会计年度的有形资产。

固定资产以取得时的实际成本入账，并从其达到预定可使用状态的次月起采用年限平均法计提折旧。

2. 各类固定资产的折旧方法

固定资产类别	折旧年限（年）	预计净残值率（%）	年折旧率（%）
房屋建筑物	20-50	5	1.90-4.75
机器设备	5-8	5	11.88-19.00
运输工具	10	5	9.50
电子设备及其他	5	5	19.00

3. 固定资产的减值测试方法、减值准备计提方法

资产负债表日，有迹象表明固定资产发生减值的，按照账面价值与可收回金额的差额计提相应的减值准备。固定资产减值准备一经计提，在以后会计期间不得转回。

（十三）在建工程的核算方法

1. 在建工程达到预定可使用状态时，按工程实际成本转入固定资产。已达到预定可使用状态但尚未办理竣工决算的，先按估计价值转入固定资产，待办理竣工决算后再按实际成本调整原暂估价值，但不再调整原已计提的折旧。

2. 资产负债表日，有迹象表明在建工程发生减值的，按照账面价值与可收回金额的差额计提相应的减值准备。在建工程减值准备一经计提，在以后会计期间不得转回。

（十四）借款费用的核算

1. 借款费用资本化的确认原则

公司发生的借款费用，可直接归属于符合资本化条件的资产的购建或者生产的，予以资本化，计入相关资产成本；其他借款费用，在发生时确认为费用，计入当期损益。

2. 借款费用资本化期间

（1）当借款费用同时满足下列条件时，开始资本化：1）资产支出已经发生；2）借款费用已经发生；3）为使资产达到预定可使用或可销售状态所必要的购建或者生产活动已经开始。

（2）若符合资本化条件的资产在购建或者生产过程中发生非正常中断，并且中断时间连续超过 3 个月，暂停借款费用的资本化；中断期间发生的借款费用确认为当期费用，直至资产的购建或者生产活动重新开始。

（3）当所购建或者生产符合资本化条件的资产达到预定可使用或可销售状态时，借款费用停止资本化。

3. 借款费用资本化金额

为购建或者生产符合资本化条件的资产而借入专门借款的，以专门借款当期实际发生的利息费用（包括按照实际利率法确定的折价或溢价的摊销），减去将尚未动用的借款资金存入银行取得的利息收入或进行暂时性投资取得的投资收益后的金额，确定应予资本化的利息金额；为购建或者生产符合资本化条件的资产占用了一般借款的，根据累计资产支出超过专门借款的资产支出加权平均数乘以占用一般借款的资本化率，计算确定一般借款应予资本化的利息金额。

（十五）无形资产的核算方法

1. 无形资产包括土地使用权、专利权及非专利技术等，按成本进行初始计量。

2. 使用寿命有限的无形资产，在使用寿命内按照与该项无形资产有关的经济利益的预期实现方式系统合理地摊销，无法可靠确定预期实现方式的，采用直线法摊销。具体年限如下：

项 目	摊销年限（年）
土地使用权	土地使用权证确定的使用年限
专利权及非专利技术	5-10

3. 使用寿命确定的无形资产，在资产负债表日有迹象表明发生减值的，按照账面价值与可收回金额的差额计提相应的减值准备；使用寿命不确定的无形资产和尚未达到可使用状态的无形资产，无论是否存在减值迹象，每年均进行减值测试。

4. 内部研究开发项目研究阶段的支出，于发生时计入当期损益。内部研究开发项目开发阶段的支出，同时满足下列条件的，确认为无形资产：（1）完成该无形资产以使其能够使用或出售在技术上具有可行性；（2）具有完成该无形资产并使用或出售的意图；（3）无形资产产生经济利益的方式，包括能够证明运用该无形资产生产的产品存在市场或无形资产自身存在市场，无形资产将在内部使用的，能证明其有用性；（4）有足够的技术、财务资源和其他资源支持，以完成该无形资产的开发，并有能力使用或出售该无形资产；（5）归属于该无形资产开发阶段的支出能够可靠地计量。

公司划分内部研究开发项目研究阶段支出和开发阶段支出的具体标准：

研究阶段支出是指公司为获取并理解新的科学或技术知识而进行的独创的、探索性的有计划的调查所发生的支出，是为进一步开发活动进行资料及相关方面的准备，已进行的研究活动将来是否会转入开发、开发后是否会形成无形资产具有较大的不确定性。

开发阶段支出是指在进行商业性生产或使用前，将研究成果或其他知识应用于某项计划或设计，以生产出新的或具有实质性改进的材料、装置、产品等发生支出。相对于研究阶段而言，开发阶段是指已完成研究阶段的工作，在很大程度上具备形成一项新的产品或技术的基本条件。

（十六）长期待摊费用的核算方法

长期待摊费用按实际发生额入账，在受益期或规定的期限内分期平均摊销。如果长期待摊的费用项目不能使以后会计期间受益则将尚未摊销的该项目的摊余价值全部转入当期损益。

（十七）预计负债的核算方法

1. 因对外提供担保、诉讼事项、产品质量保证、亏损合同等或有事项形成的义务成为公司承担的现时义务，履行该义务很可能导致经济利益流出公司，且该义务的金额能够可靠的计量时，公司将该项义务确认为预计负债。

2. 公司按照履行相关现时义务所需支出的最佳估计数对预计负债进行初始计量，并在资产负债表日对预计负债的账面价值进行复核。

（十八）收入确认核算

1. 销售商品

销售商品收入在同时满足下列条件时予以确认：（1）将商品所有权上的主要风险和报酬转移给购货方；（2）公司不再保留通常与所有权相联系的继续管理权，也不再对已售出的商品实施有效控制；（3）收入的金额能够可靠地计量；（4）相关的经济利益很可能流入；（5）相关的已发生或将发生的成本能够可靠地计量。收入确认时点如下：

（1）终端、票据打印机、自助设备、ATM 机等产品，以及代理与贸易业务在取得购买方收到货物、开箱验货、或根据合同在产品发出时确认收入。

(2) 系统集成等需要安装的设备，在产品安装调试验收合格时确认收入。

2. 提供劳务

公司在劳务已经提供、收取价款或取得收取价款的权力时确认提供劳务收入。销售商品的同时提供劳务的，能够区分且能够单独计量的，分别核算；若不能区分或虽能区分但不能单独计量的，将销售商品和提供劳务全部作为销售商品确认。

3. 让渡资产使用权

让渡资产使用权在同时满足相关的经济利益很可能流入、收入金额能够可靠计量时，确认让渡资产使用权的收入。利息收入按照他人使用本公司货币资金的时间和实际利率计算确定；使用费收入按有关合同或协议约定的收费时间和方法计算确定。

(十九) 政府补助

1. 区分与资产相关政府补助和与收益相关政府补助的标准

政府补助分为与资产相关的政府补助和与收益相关的政府补助。与资产相关的政府补助，是指公司取得的、用于购建或以其他方式形成长期资产的政府补助；与收益相关的政府补助，是指除与资产相关的政府补助之外的政府补助。

2. 与政府补助相关的递延收益的摊销方法以及摊销期限的确认方法

与收益相关的政府补助，用于补偿企业以后期间的相关费用或损失的，确认为递延收益，并在确认相关费用的期间，计入当期损益。

与资产相关的政府补助，确认为递延收益，并在相关资产使用寿命内平均分配，计入当期损益。自长期资产可供使用时起，按照长期资产的预计使用期限，将递延收益平均分摊转入当期损益。（1）递延收益分配的起点是“相关资产可供使用时”，对于应计提折旧或摊销的长期资产，即为资产开始折旧或摊销的时点。（2）递延收益分配的终点是“资产使用寿命结束或资产被处置时（孰早）”。相关资产在使用寿命结束时或结束前被处置（出售、转让、报废等），尚未分摊的递延收益余额应当一次性转入资产处置当期的收益，不再予以递延。

3. 政府补助的确认时点

政府补助在公司能够收到，且能够满足政府补助所附条件时予以确认。

4. 政府补助的核算方法

政府补助为货币性资产的，按照收到或应收的金额计量；政府补助为非货币性资产的，应当按照公允价值计量；公允价值不能可靠取得的，按照名义金额（1元）计量。

与收益相关的政府补助，除上述确认为递延收益的情况外，用于补偿企业已发生的相关费用或损失的，直接计入当期损益。

与资产相关的政府补助，公司在实际收到款项时，按照到账的实际金额计量，确认资产(银行存款)和递延收益；公司将政府补助用于购建长期资产时，该长期资产的购建与公司正常的资产购建或研发处理一致，通过“在建工程”、“研发支出”等科目归集，完成后转为固定资产或无形资产；该长期资产交付使用时，按照长期资产的预计使用期限，将递延收益平均分摊转入当期损益。

已确认的政府补助需要返还的，分别下列情况处理：

- (1) 存在相关递延收益的，冲减相关递延收益账面余额，超出部分计入当期损益。
- (2) 不存在相关递延收益的，直接计入当期损益。”

(二十) 递延所得税资产和递延所得税负债

1. 根据资产、负债的账面价值与其计税基础之间的差额（未作为资产和负债确认的项目按照税法规定可以确定其计税基础的，该计税基础与其账面数之间的差额），按照预期收回该资产或清偿该负债期间的适用税率计算确认递延所得税资产或递延所得税负债。

2. 确认递延所得税资产以很可能取得用来抵扣可抵扣暂时性差异的应纳税所得额为限。资产负债表日，有确凿证据表明未来期间很可能获得足够的应纳税所得额用来抵扣可抵扣暂时性差异的，确认以前会计期间未确认的递延所得税资产。

3. 资产负债表日，对递延所得税资产的账面价值进行复核，如果未来期间很可能无法获得足够的应纳税所得额用以抵扣递延所得税资产的利益，则减记递延所得税资产的账面价值。在很可能获得足够的应纳税所得额时，转回减记的金额。

4. 公司当期所得税和递延所得税作为所得税费用或收益计入当期损益，但不包括下列情况产生的所得税：（1）企业合并；（2）直接在所有者权益中确认的交易或者事项。

(二十一) 经营租赁

公司为承租人时，在租赁期内各个期间按照直线法将租金计入相关资产成本或确认为当期损益，发生的初始直接费用，直接计入当期损益。或有租金在实际发生时计入当期损益。

公司为出租人时，在租赁期内各个期间按照直线法将租金确认为当期损益，发生的初始直接费用，除金额较大的予以资本化并分期计入损益外，均直接计入当期损益。或有租金在实际发生时计入当期损益。

(二十二) 持有待售资产

公司将同时满足下列条件的非流动资产划分为持有待售资产：

1. 已经就处置该非流动资产作出决议；
2. 与受让方签订了不可撤销的转让协议；
3. 该项转让很可能在一年内完成。

对于持有待售的固定资产，公司将该项资产的预计净残值调整为反映其公允价值减去处置费用后的金额（但不得超过该项资产符合持有待售条件时的原账面价值），原账面价值高于调整后预计净残值的差额，作为资产减值损失计入当期损益。

符合持有待售条件的无形资产等其他非流动资产，按上述原则处理。

三、企业合并及合并财务报表

（一）同一控制下和非同一控制下企业合并的会计处理方法

1. 同一控制下企业合并的会计处理方法

公司在一次交易取得或通过多次交易分步实现同一控制下企业合并，企业合并中取得的资产和负债，按照合并日在被合并方的账面价值计量。公司取得的净资产账面价值与支付的合并对价账面价值（或发行股份面值总额）的差额，调整资本公积；资本公积不足冲减的，调整留存收益。

2. 非同一控制下企业合并的会计处理方法

公司在购买日对合并成本大于合并中取得的被购买方可辨认净资产公允价值份额的差额，确认为商誉；如果合并成本小于合并中取得的被购买方可辨认净资产公允价值份额，首先对取得的被购买方各项可辨认资产、负债及或有负债的公允价值以及合并成本的计量进行复核，经复核后合并成本仍小于合并中取得的被购买方可辨认净资产公允价值份额的，其差额计入当期损益。

通过多次交易分步实现非同一控制下企业合并，应按以下顺序处理：

（1）对长期股权投资的账面余额进行调整。购买方应当以购买日之前所持被购买方的股权投资的账面价值与购买日新增投资成本之和，作为该项投资的初始投资成本；购买日之前持有的被购买方的股权涉及其他综合收益的，应当在处置该项投资时将与其相关的其他综合收益转入当期投资收益。

（2）比较达到企业合并时每一单项交易的成本与交易时应享有被投资单位可辨认净资产公允价值的份额，确定每一单项交易应予确认的商誉或是应计入发生当期损益的金额。购买方在购买日确认的商誉（或计入损益的金额）应为每一单项交易产生的商誉（或应予确认损益的金额）之和。

（3）对于购买日之前持有的被购买方的股权，应当按照该股权在购买日的公允价值进行重新计量，确认有关投资收益，同时将与相关的其他综合收益转为投资收益。

（二）分步处置股权至丧失对子公司控制权的情形

1. 判断分步处置股权至丧失对子公司控制权过程中的各项交易是否属于“一揽子交易”的原则

处置对子公司股权投资的各项交易的条款、条件以及经济影响符合以下一种或多种情况，通常表明应将多次交易事项作为一揽子交易进行会计处理：

（1）这些交易是同时或者在考虑了彼此影响的情况下订立的；

（2）这些交易整体才能达成一项完整的商业结果；

- (3) 一项交易的发生取决于其他至少一项交易的发生；
- (4) 一项交易单独看是不经济的，但是和其他交易一并考虑时是经济的。

2. 分步处置股权至丧失对子公司控制权过程中的各项交易属于“一揽子交易”的会计处理方法

处置对子公司股权投资直至丧失控制权的各项交易属于一揽子交易的，应当将各项交易作为一项处置子公司并丧失控制权的交易进行会计处理；但是，在丧失控制权之前每一次处置价款与处置投资对应的享有该子公司净资产份额的差额，在合并财务报表中应当确认为其他综合收益，在丧失控制权时一并转入丧失控制权当期的损益。

在合并财务报表中，对于剩余股权，应当按照其在丧失控制权日的公允价值进行重新计量。处置股权取得的对价与剩余股权公允价值之和，减去按原持股比例计算应享有原子公司自购买日开始持续计算的净资产的份额之间的差额，计入丧失控制权当期的投资收益。与原子公司股权投资相关的其他综合收益，应当在丧失控制权时转为当期投资收益。

3. 分步处置股权至丧失对子公司控制权过程中的各项交易不属于“一揽子交易”的会计处理方法

处置对子公司的投资未丧失控制权的，合并财务报表中处置价款与处置投资对应的享有该子公司净资产份额的差额计入资本公积（资本溢价），资本溢价不足冲减的，应当调整留存收益。

处置对子公司的投资丧失控制权的，在合并财务报表中，对于剩余股权，应当按照其在丧失控制权日的公允价值进行重新计量。处置股权取得的对价与剩余股权公允价值之和，减去按原持股比例计算应享有原子公司自购买日开始持续计算的净资产的份额之间的差额，计入丧失控制权当期的投资收益。与原子公司股权投资相关的其他综合收益，应当在丧失控制权时转为当期投资收益。

（三）合并财务报表的编制方法

母公司将其控制的所有子公司纳入合并财务报表的合并范围。合并财务报表以母公司及其子公司的财务报表为基础，根据其他有关资料，按照权益法调整对子公司的长期股权投资后，由母公司按照《企业会计准则第 33 号——合并财务报表》编制。

（四）本公司子公司情况

1. 通过设立或投资等方式取得的子公司

子公司全称	子公司类型	注册地	业务性质	注册资本	经营范围	期末实际出资额
湖南长城信息金融设备有限责任公司	境内非金融子公司	长沙	制造业	15,000 万元	金融设备、税控产品及商用电子产品的开发、生产、销售及服务；计算机硬件及软件开发、系统集成；电子产品及零部件加工、制造；国内商品贸易及进出口业务（国家法律法规限制和禁止的除外）	15,000 万元
长沙湘计海盾科技有限公司	境内非金融子公司	长沙	制造业	4,230 万元	抗恶劣环境计算机主机、显示设备、电子设备、通信产品（不含卫星接、收发设备）、系统集成及工控产品的研究、开发、生产、销售和相关的	3,384 万元

湖南长城医疗科技有限公司	境内非金融子公司	长沙	制造业	5,000 万元	技术服务 医疗信息管理系统软件、计算机网络工程的设计、开发及维护, 计算机、办公自动化设备的开发、销售和应用推广服务, II类医疗器械(不含 6840 体外诊断试剂)和III类医疗器械中的 6823 医用超声仪器及有关设备、6830 医用 X 射线设备、6821 医用电子仪器设备(不含心脏起搏器)、6822 医用光学器具、仪器及内窥镜设备、6840 临床检验分析仪器、6854 手术室、急救室、诊疗室设备及器具的销售(医疗器械经营企业许可证有效期至 2014 年 5 月 10 日); II类 6823 医用超声仪器及有关设备(黑白 B 超)的生产(医疗器械经营企业许可证有效期至 2014 年 7 月 29 日)中电软件园区的土地、房产开发、经营和综合管理服务, 信息技术及相关产品、新能源的研究、开发和相关技术咨询服务, 计算机软件和硬件、通讯设备(不含卫星广播电视接、发、收设施)、微电子产品的研究、开发、生产、销售及相关的技术服务, 计算机系统集成服务, 弱电工程的设计、安装服务, 高新技术成果产业化项目的投资, 会展服务, 中电软件园内的商务、投融资、技术创新服务。(需许可证、资质证的项目取得相应原有效许可证、资质证后方可经营)。 计算机、办公自动化设备及配套的智能仪表、监控系统及配套设备的开发、生产、销售及相关的技术服务, 承接计算机网络工程, 电器产品的销售; 安全技术防范系统设计、施工、维修; 废旧家电回收。(需资质证、许可证的项目取得相应的资质证、许可证后方可经营)	5,034 万元
长沙中电软件园有限公司	境内非金融子公司	长沙	服务业	15,000 万元	中电软件园区的土地、房产开发、经营和综合管理服务, 信息技术及相关产品、新能源的研究、开发和相关技术咨询服务, 计算机软件和硬件、通讯设备(不含卫星广播电视接、发、收设施)、微电子产品的研究、开发、生产、销售及相关的技术服务, 计算机系统集成服务, 弱电工程的设计、安装服务, 高新技术成果产业化项目的投资, 会展服务, 中电软件园内的商务、投融资、技术创新服务。(需许可证、资质证的项目取得相应原有效许可证、资质证后方可经营)。 计算机、办公自动化设备及配套的智能仪表、监控系统及配套设备的开发、生产、销售及相关的技术服务, 承接计算机网络工程, 电器产品的销售; 安全技术防范系统设计、施工、维修; 废旧家电回收。(需资质证、许可证的项目取得相应的资质证、许可证后方可经营)	5,850 万元
长沙湘计华湘计算机有限公司	境内非金融子公司	长沙	制造业	200 万元	电路板装配以及相关电子产品的研发、生产制造、销售, 电子元器件的分销和工业及商业用电子产品的开发、生产、销售及售后服务 计算机终端及外部设备、金融机具、电子产品、税控机具及商用电子设备、计量仪表、通信及网络产品以及数字音视频产品的开发、生产、销售和服务; 计算机软件开发、系统集成和服务; 电子产品及零部件加工制造; 医疗信息管理系统、医疗电子设备和医用器械、医用高值耗材方面的业务; 抗恶劣环境计算机主机、显示设备、电子设备、通信产品(不含卫星接、发设备)、系统集成及工控产品的研究、开发、生产、销售和相关的技术服务; 国家政策允许的其它商贸产品 (以上项目凡涉及许可证经营的凭许可证经营)	80 万元
湖南凯杰科技有限责任公司	境内非金融子公司	长沙	制造业	450 万美元	电路板装配以及相关电子产品的研发、生产制造、销售, 电子元器件的分销和工业及商业用电子产品的开发、生产、销售及售后服务 计算机终端及外部设备、金融机具、电子产品、税控机具及商用电子设备、计量仪表、通信及网络产品以及数字音视频产品的开发、生产、销售和服务; 计算机软件开发、系统集成和服务; 电子产品及零部件加工制造; 医疗信息管理系统、医疗电子设备和医用器械、医用高值耗材方面的业务; 抗恶劣环境计算机主机、显示设备、电子设备、通信产品(不含卫星接、发设备)、系统集成及工控产品的研究、开发、生产、销售和相关的技术服务; 国家政策允许的其它商贸产品 (以上项目凡涉及许可证经营的凭许可证经营)	2,463 万元
长城信息海南系统技术有限公司	境内非金融子公司	海南澄迈	制造业	5,500 万元	电路板装配以及相关电子产品的研发、生产制造、销售, 电子元器件的分销和工业及商业用电子产品的开发、生产、销售及售后服务 计算机终端及外部设备、金融机具、电子产品、税控机具及商用电子设备、计量仪表、通信及网络产品以及数字音视频产品的开发、生产、销售和服务; 计算机软件开发、系统集成和服务; 电子产品及零部件加工制造; 医疗信息管理系统、医疗电子设备和医用器械、医用高值耗材方面的业务; 抗恶劣环境计算机主机、显示设备、电子设备、通信产品(不含卫星接、发设备)、系统集成及工控产品的研究、开发、生产、销售和相关的技术服务; 国家政策允许的其它商贸产品 (以上项目凡涉及许可证经营的凭许可证经营)	5,500 万元

湖南海盾光纤传感技术工程实验室有限公司	境内非金融子公司	湖南长沙	研究开发	300 万元	光纤产品、电子产品（不含电子出版物）等研究开发、销售及相关的技术服务（需资质证、许可证的项目应取得相应有效的资质证、许可证后方可经营）	300 万元
中电长城（长沙）信息技术有限公司	境内非金融子公司	湖南长沙	研究开发	5,000 万元	信息技术、嵌入式硬件技术硬件技术的研究、开发及咨询服务；计算机网络工程、电子产品（不含电子出版物）、工业自动控制系统装置、通信传输设备的研究、开发、销售及相关的技术服务；计算机系统集成。（需资质证、许可证的项目取得相应的资质证、许可证后方可经营）#	5,000 万元
深圳市湘计长岛电脑设备有限公司	境内非金融子公司	深圳	制造业	1,000 万元	计算机外部设备、终端设备的技术开发及销售；电子元器件的购销（不含专营、专控、专卖商品及限制项目）。汽车配件的购销（不含专营、专控、专卖商品）；进出口货物及技术。	1,228 万元
深圳普士科技有限公司	境内非金融子公司	深圳	制造业	1,000 万元	研发、生产经营、出口金融电子交易终端设备（金融 POS 机）	700 万元
长沙长远电子信息技术有限公司	境内非金融子公司	长沙	制造业	1,000 万元	计算机系统、计算机设备、多媒体技术的开发、销售；电子产品（不含电子出版物）、机电产品（不含汽车）的经销。金融机具的开发、制造及销售	980 万元
长沙恒昌机电科技有限公司	境内非金融子公司	长沙	制造业	500 万元	燃油税控装置、税控加油机、油站信息管理系统、机电应用产品的开发、生产与销售、机械设计、制造、加工和服务	375 万元

续上表：

子公司全称	实质上构成对子公司净投资的其他项目余额	持股比例 (%)	表决权比例 (%)	是否合并报表	少数股东权益 (万元)
湖南长城信息金融设备有限责任公司		100	100	是	23.09
长沙湘计海盾科技有限公司		80	80	是	3,704.39
湖南长城医疗科技有限公司		100	100	是	
长沙中电软件园有限公司		39	70	是	8,060.29
长沙湘计华湘计算机有限公司		40	60	是	-1,120.81
湖南凯杰科技有限责任公司		65	65	是	1,351.17
长城信息海南系统技术有限公司		100	100	是	
湖南海盾光纤传感技术工程实验室有限公司		100	100	是	
中电长城（长沙）信息技术有限公司		100	100	是	
深圳市湘计长岛电脑设备有限公司		100	100	是	
深圳普士科技有限公司		70	70	是	15.42
长沙长远电子信息技术有限公司		100	100	是	
长沙恒昌机电科技有限公司		75	75	是	-412.17
合计					<u>11,621.38</u>

本公司为长沙湘计华湘计算机有限公司第一大股东，持股比例为 40%。第二大股东长城计算机软件与系统有限公司与本公司同受中国电子信息产业集团有限公司控制，其持股比例为 20%。根据本公司与长城计算机软件与系统有限公司签订的一致行动协议，长城计算机软件与系统有限公司与本公司为一致行动人，本公司实质控制长沙湘计华湘计算机有限公司。

本公司为长沙中电软件园有限公司第一大股东，持股比例为 39%。第二大股东湖南湘投控股集团有限公司持股比例为 31%。根据本公司与湖南湘投控股集团有限公司签订的一致行动协议，湖南湘投控股集团有限公司与本公司为一致行动人，本公司实质控制长沙中电软件园有限公司。

2. 同一控制下企业合并取得的子公司

无。

3. 非同一控制下企业合并取得的子公司

无。

（五）特殊目的主体或通过受托经营或承租等方式形成控制权的经营实体

无。

（六）合并范围发生变更的说明

无。

（七）本期新纳入合并范围的主体和本期不再纳入合并范围的主体

无。

（八）本期发生的同一控制下企业合并

无。

（九）本期发生的非同一控制下企业合并

无。

（十）本期出售丧失控制权的股权而减少子公司

无。

（十一）本期发生的反向购买

无。

（十二）本期发生的吸收合并

无。

（十三）境外经营实体主要报表项目的折算汇率

无。

四、税项

(一) 主要税种及税率

税 种	计税依据	税率(%)	备注
增值税	销售货物或提供应税劳务	17	
营业税	应纳税营业额	5	
房产税	从价计征的,按房产原值一次减除 20%后的余值计缴; 从租计征的,按租金收入计缴	1.2 或 12	
城市维护建设税	应缴流转税税额	7	
教育费附加	应缴流转税税额	3	
地方教育费附加	应缴流转税税额	2	
企业所得税	应纳税所得额	25	

(二) 税收优惠及批文

根据财政部和国家税务总局《关于软件产品增值税政策的通知》(财税[2011]100号),增值税一般纳税人销售其自行开发生产的软件产品,按 17% 税率征收增值税后,对其增值税实际税负超过 3% 的部分实行即征即退政策。子公司湖南长城信息金融设备有限责任公司、湖南长城医疗科技有限公司和长沙湘计华湘计算机有限公司销售其自行开发生产的软件产品,享受此项优惠政策。

经湖南省科学技术厅、湖南省财政厅、湖南省国家税务局、湖南省地方税务局审批,本公司及子公司湖南长城信息金融设备有限责任公司、长沙湘计海盾科技有限公司、湖南长城医疗科技有限公司和湖南凯杰科技有限责任公司被认定为高新技术企业。根据自 2008 年 1 月 1 日起施行的《中华人民共和国企业所得税法》相关规定,经认定的高新技术企业减按 15% 的税率征收企业所得税。

根据财政部、国家税务总局财税[2006]88号《关于企业技术创新有关企业所得税优惠政策的通知》,本公司及子公司湖南长城信息金融设备有限责任公司、长沙湘计海盾科技有限公司、湖南长城医疗科技有限公司和湖南凯杰科技有限责任公司符合条件的技术开发费,在按规定实行 100% 扣除基础上,允许再按当年实际发生额的 50% 在企业所得税税前加计扣除。

五、会计政策和会计估计变更以及前期差错更正的说明

1. 会计政策的变更

无。

2. 会计估计的变更

无。

3. 前期会计差错更正

无。

六、合并财务报表主要项目注释

说明：期初指 2013 年 1 月 1 日，期末指 2013 年 12 月 31 日，上期指 2012 年度，本期指 2013 年度。

1. 货币资金

(1) 分类列示

项 目	期末余额			期初余额		
	原币金额	折算汇率	折合人民币	原币金额	折算汇率	折合人民币
现金			<u>54,025.20</u>			<u>72,681.81</u>
其中：人民币	14,005.82		14,005.82	31,580.52		31,580.52
美元	6,563.89	6.0969	40,019.38	6,539.06	6.2855	41,101.29
澳元						
银行存款			<u>676,868,215.50</u>			<u>692,144,846.27</u>
其中：人民币	675,167,434.30		675,167,434.30	691,335,719.22		691,335,719.22
美元	198,984.25	6.0969	1,213,187.07	36,630.57	6.2855	230,241.45
澳元	89,712.08	5.4351	487,594.13	88,564.72	6.5363	578,885.60
其他货币资金			<u>28,303,853.06</u>			<u>19,074,819.42</u>
其中：人民币	28,303,792.21		28,303,792.21	19,074,760.52		19,074,760.52
美元	9.98	6.0969	60.85	9.35	6.2855	58.90
澳元						
合 计			<u>705,226,093.76</u>			<u>711,292,347.50</u>

(2) 期末货币资金中，使用受限的保证金存款 28,283,853.06 元。

2. 应收票据

(1) 分类列示

票据种类	期末余额	期初余额
银行承兑汇票	13,874,065.63	19,498,152.88
商业承兑汇票	27,972,083.84	13,558,352.25
合 计	<u>41,846,149.47</u>	<u>33,056,505.13</u>

(2) 期末已贴现未到期的商业承兑汇票金额 6,070,462.86 元。

3. 应收账款

(1) 按类别列示

类 别	期末余额	期初余额
-----	------	------

	金额	占总额 比例 (%)	坏账准备	坏账准 备计提 比例 (%)	金额	占总额 比例 (%)	坏账 准备	坏账准 备计提 比例 (%)
单项金额重大并单 项计提坏账准备的 应收账款								
按组合计提坏账准 备的应收账款	528,597,980.61	100	86,539,914.66	16.37	379,645,691.52	100	88,043,802.58	23.19
其中：账龄组合	528,597,980.61	100	86,539,914.66	16.37	379,645,691.52	100	88,043,802.58	23.19
单项金额虽不重大 但单项计提坏账准 备的应收账款								
合 计	528,597,980.61	100	86,539,914.66		379,645,691.52	100	88,043,802.58	

(2) 组合中，按账龄分析法计提坏账准备的应收账款

账 龄	期末余额			期初余额		
	金额	比例 (%)	坏账准备	金额	比例 (%)	坏账准备
1 年以内 (含 1 年)	409,100,090.86	77.39	20,455,004.55	284,661,667.84	74.98	14,233,083.40
1-2 年 (含 2 年)	53,774,028.08	10.17	5,377,402.82	16,437,392.61	4.33	1,643,739.25
2-3 年 (含 3 年)	5,804,539.00	1.10	1,741,361.70	5,839,758.34	1.54	1,751,927.50
3-4 年 (含 4 年)	1,790,040.82	0.34	895,020.41	445,142.09	0.12	222,571.05
4-5 年 (含 5 年)	145,391.69	0.03	87,235.02	5,173,123.15	1.36	3,103,873.89
5 年以上	57,983,890.16	10.97	57,983,890.16	67,088,607.49	17.67	67,088,607.49
合 计	528,597,980.61	100	86,539,914.66	379,645,691.52	100	88,043,802.58

(3) 本期转回或收回情况

应收账款内容	转回或收回原因	确定原坏账 准备的依据	转回或收回前累计 已计提坏账准备金额	转回或收回金额
武汉长软华成系统有限公司	进行债务重组	按账龄计提	900,000.00	900,000.00
其他小额汇总	加大催收力度	按账龄计提	1,997,410.77	2,957,410.77
合 计			2,897,410.77	3,857,410.77

(4) 本年度实际核销的应收账款情况

单位名称	金额	款项性质	核销原因	是否因关联交易产生
武汉长软华成系统有限公司	2,224,089.20	货款	债务重组	否
武汉长城宽带网	1,325,684.00	货款	账龄已超过 12 年	否
湖南生活频道	408,000.00	货款	对方单位已注销	否

其他小额款项汇总	6,309,841.21	货款	否
合计	<u>10,267,614.41</u>		

(5) 报告期应收账款中无持公司 5% (含 5%) 以上表决权股份的股东单位欠款。

(6) 期末应收账款金额前五名情况

单位名称	与本公司关系	金额	年限	占应收账款总额的比例 (%)
**工程研究所	客户	13,543,000.00	1 年以内	2.56
中国工商银行股份有限公司山东省分行	客户	13,451,315.00	1 年以内	2.54
**研究所五 0 工厂	客户	12,303,075.00	1 年以内	2.33
中国工商银行股份有限公司江西省分行	客户	10,647,867.00	1 年以内	2.01
中国工商银行股份有限公司四川省分行	客户	9,226,869.74	1 年以内	1.75
合计		<u>59,172,126.74</u>		<u>11.19</u>

(7) 期末应收关联方款项情况

单位名称	与本公司关系	金额	占应收账款总额的比例 (%)
长城计算机软件与系统有限公司	受同一企业控制	6,741,779.85	1.28
中国电子进出口总公司	受同一企业控制	1,653,000.00	0.31
桂林长海发展有限责任公司	受同一企业控制	1,483,200.00	0.28
成都锦江电子系统工程有限责任公司	受同一企业控制	1,415,000.00	0.27
南京华东电子集团有限公司	受同一企业控制	138,000.00	0.03
中国长城计算机集团桂林软件技术公司	受同一企业控制	23,490.00	
中国长城计算机深圳股份有限公司	受同一企业控制	5,680.00	
合计		<u>11,460,149.85</u>	<u>2.17</u>

(8) 终止确认的应收账款情况

项目	终止确认金额	与终止确认相关的利得或损失
应收账款通过无追索保理转让给中国电子财务有限责任公司	98,563,600.00	无
合计	<u>98,563,600.00</u>	

(9) 期末金额较期初金额增加 148,952,289.09 元, 增长 39.23%, 主要原因为子公司客户多为金融行业客户, 受宏观经济的影响, 客户加强资金流的管理, 造成公司期末应收款项增加。

4. 其他应收款

(1) 按类别列示

类别	期末余额				期初余额			
	金额	占总额比例	坏账准备	坏账准备计提	金额	占总额比例	坏账准备	坏账准备计提

	(%)	比例 (%)	(%)	比例 (%)
单项金额重大并单项计提坏账准备的其他应收款				
按组合计提坏账准备的其他应收款	63,424,549.87	100	30,503,801.80	48.09
其中：账龄组合	63,424,549.87	100	30,503,801.80	48.09
单项金额虽不重大但单项计提坏账准备的其他应收款				
合计	63,424,549.87	100	30,503,801.80	48.09

(2) 组合中，按账龄分析法计提坏账准备的其他应收款

账龄	期末余额			期初余额		
	金额	比例 (%)	坏账准备	金额	比例 (%)	坏账准备
1年以内(含1年)	31,875,653.15	50.26	1,593,782.66	9,777,844.82	23.94	488,892.24
1-2年(含2年)	1,749,052.25	2.76	174,905.23	1,031,751.93	2.53	103,175.20
2-3年(含3年)	722,821.90	1.14	216,846.57	1,033,653.80	2.53	310,096.14
3-4年(含4年)	998,927.90	1.57	499,463.95	566,735.20	1.39	283,367.60
4-5年(含5年)	148,228.20	0.23	88,936.92	459,796.50	1.12	275,877.90
5年以上	27,929,866.47	44.04	27,929,866.47	27,974,655.43	68.49	27,974,655.43
合计	63,424,549.87	100	30,503,801.80	40,844,437.68	100	29,436,064.51

(3) 本期转回或收回情况

应收款项内容	转回或收回原因	确定原坏账准备的依据	转回或收回前累计已计提坏账准备金额	转回或收回金额
中国工商银行股份有限公司北京市分行	收回支付的保证金	按账龄计提	150,000.00	300,000.00
其他小额往来款、保证金及个人借支	加强催收力度	按账龄计提	318,974.86	502,893.46
小计			468,974.86	802,893.46

(4) 本年度实际核销的其他应收款情况

单位名称	金额	款项性质	核销理由	是否因关联交易产生
湖南亿嘉科技有限公司	1,100,000.00	往来款	账龄已超过6年	否
其他金额较小的应收款项	120,199.00	往来款及保证金	账龄已超过5年	否
合计	1,220,199.00			

(5) 本报告期其他应收款中无持公司5%（含5%）以上表决权股份的股东单位欠款。

(6) 期末其他应收款金额前五名情况

单位名称	与本公司关系	金额	年限	占其他应收款总额的比例 (%)
湖南维胜科技电路板有限公司	非关联方	19,462,788.03	1 年以内	30.69
北京长软立德信息技术有限公司	非关联方	5,000,000.00	5 年以上	7.88
北方佳禾	非关联方	3,200,000.00	5 年以上	5.05
成华(香港)有限公司	非关联方	1,926,664.50	5 年以上	3.04
湘计立德信息技术有限公司	非关联方	1,549,729.59	5 年以上	2.44
合计		<u>31,139,182.12</u>		<u>49.10</u>

(7) 期末应收关联方款项情况

单位名称	与本公司关系	金额	占其他应收款总额的比例 (%)
长城计算机软件与系统有限公司	受同一母公司控制	800,000.00	1.26
中国长城计算机深圳股份有限公司	受同一母公司控制	10,000.00	0.02
合计		<u>810,000.00</u>	<u>1.28</u>

(8) 期末金额较期初金额增加 22,580,112.19 元, 增长了 55.28%, 主要系购买土地支付的款项, 未办理完产权转移手续暂挂其他应收款。

5. 预付款项

(1) 按账龄列示

账龄	期末余额			期初余额		
	金额	占总额比例 (%)	坏账准备	金额	占总额比例 (%)	坏账准备
1 年以内 (含 1 年)	63,815,176.08	64.34		25,644,824.57	42.80	
1-2 年 (含 2 年)	1,590,108.93	1.60		31,901,540.37	53.25	
2-3 年 (含 3 年)	31,671,823.78	31.93		290,149.46	0.48	
3 年以上	2,111,543.56	2.13	843,941.20	2,076,774.69	3.47	843,941.20
合计	<u>99,188,652.35</u>	<u>100.</u>	<u>843,941.20</u>	<u>59,913,289.09</u>	<u>100</u>	<u>843,941.20</u>

(2) 期末预付关联方款项情况

单位名称	与本公司关系	金额	占预付款项总额的比例 (%)
海南生态软件园投资发展有限公司	受同一企业控制	30,604,727.80	30.86
中国电子进出口总公司	受同一企业控制	3,131,715.00	3.16
中国长城计算机深圳股份有限公司	受同一企业控制	70,107.44	0.07
合计		<u>33,806,550.24</u>	<u>34.09</u>

(3) 预付款项金额前五名单位情况

单位名称	与本公司关系	金额	时间	未结算原因
------	--------	----	----	-------

海南生态软件园投资发展有限公司	受同一企业控制	30,604,727.80	2-3 年	房产未交付
富士通先端科技（上海）有限公司	供应商	6,640,576.62	1 年以内	未结算
湖南高岭建设集团股份有限公司	供应商	5,103,270.19	1 年以内	未结算
湖南联信科技有限公司	供应商	5,047,120.00	1 年以内	未结算
武汉艾德蒙科技股份有限公司	供应商	4,735,106.00	1 年以内	未结算
合 计		<u>52,130,800.61</u>		

(4) 本报告期预付款项中无持公司 5%（含 5%）以上表决权股份的股东单位欠款。

(5) 期末金额较期初金额增加 39,275,363.26 元，增长了 65.55%，主要系本期业务增长，期末预付的原材料采购款增加所致。

6. 存货

(1) 存货分类

项 目	期末余额			期初余额		
	账面余额	跌价准备	账面价值	账面余额	跌价准备	账面价值
原材料	123,222,549.31	11,976,809.28	111,245,740.03	71,555,419.10	5,178,651.59	66,376,767.51
在产品	70,302,421.92	1,730,948.86	68,571,473.06	56,900,602.85		56,900,602.85
库存商品	182,509,426.88	17,447,158.17	165,062,268.71	117,376,731.17	10,536,358.56	106,840,372.61
周转材料	161,746.84		161,746.84	158,354.26		158,354.26
其他				355,413.81		355,413.81
合 计	<u>376,196,144.95</u>	<u>31,154,916.31</u>	<u>345,041,228.64</u>	<u>246,346,521.19</u>	<u>15,715,010.15</u>	<u>230,631,511.04</u>

(2) 存货跌价准备

项 目	期初余额	本期计提	本期减少		合计	期末余额
			转回	转销		
原材料	5,178,651.59	8,647,395.51		1,849,237.82	1,849,237.82	11,976,809.28
在产品		1,730,948.86				1,730,948.86
库存商品	10,536,358.56	7,454,297.02		543,497.41	543,497.41	17,447,158.17
合 计	<u>15,715,010.15</u>	<u>17,832,641.39</u>		<u>2,392,735.23</u>	<u>2,392,735.23</u>	<u>31,154,916.31</u>

(3) 存货跌价准备情况

项 目	计提存货跌价准备的依据	本期转回存货跌价准备的原因	本期转回金额占该项存货期末余额的比例（%）
原材料	存货成本高于可变现净值	无	无
库存商品	存货成本高于可变现净值	无	无

(4) 存货期末金额较期初金额增加 129,849,623.76 元，增长 52.71%，原因一是业务增长，增加了产品备货及在产品金额；原因二是期末发出商品增加较多。

7. 其他流动资产

项 目	期末余额	期初余额
中小企业担保保证金	1,500,000.00	1,500,000.00
合 计	<u>1,500,000.00</u>	<u>1,500,000.00</u>

8. 对合营企业及联营企业投资

被投资单位名称	本公司持股 比例 (%)	本公司在被投 资单位表决权 比例 (%)	期末 资产 总额	期末 负债 总额	期末净 资产 总额	本期营业 收入总额	本期 净利润
一、合营企业							
无。							
二、联营企业							
湖南维胜科技电路板有限公司	35.00	35.00				203,249,656.78	5,864,874.69
湖南维胜科技有限公司	35.00	35.00				173,097,600.48	6,047,436.00

注：以上对联营企业投资已于 2013 年 9 月转让，营业收入及净利润系 2013 年 1—8 月数据。

9. 长期股权投资

被投资单位	核算方法	投资成本	期初账面金额	本期增加	本期减少	期末账面金额
湘财证券有限责任公司	成本法	66,252,000.00	66,252,000.00			66,252,000.00
东方证券投资有限责任公司	成本法	264,000,000.00	264,000,000.00			264,000,000.00
湖南长城博天信息科技有限公司	成本法	2,000,000.00	2,000,000.00			2,000,000.00
湖南艾邦信息技术有限公司	成本法	2,212,500.00	903,679.99			903,679.99
湖南维胜科技电路板有限公司	权益法	51,336,359.67	71,872,606.79	2,052,706.14	73,925,312.93	
湖南维胜科技有限公司	权益法	14,484,750.00	1,696,900.46	2,116,602.60	3,813,503.06	
合 计		<u>400,285,609.67</u>	<u>406,725,187.24</u>	<u>4,169,308.74</u>	<u>77,738,815.99</u>	<u>333,155,679.99</u>

接上表：

在被投资单位的持 股比例 (%)	在被投资单位表决权 比例 (%)	在被投资单位的持股比例与 表决权比例不一致的说明	减值准备	本期计提资产 减值准备	现金红利
0.10	0.10		56,314,200.00		
3.34	3.34				14,300,000.00
20.00	20.00		2,000,000.00		
20.00	20.00		903,679.99		
合计			<u>59,217,879.99</u>		<u>14,300,000.00</u>

10. 投资性房地产

项 目	期初余额	本期增加	本期减少	期末余额
一、原价合计	<u>166,772,680.44</u>	<u>25,336,108.38</u>		<u>192,108,788.82</u>
房屋、建筑物	166,772,680.44	25,336,108.38		192,108,788.82

二、累计折旧和累计摊销合计	<u>6,478,850.13</u>	<u>3,756,985.51</u>	<u>10,235,835.64</u>
房屋、建筑物	6,478,850.13	3,756,985.51	10,235,835.64
三、投资性房地产减值准备累计金额合计			
房屋、建筑物			
四、投资性房地产账面价值合计	<u>160,293,830.31</u>		<u>181,872,953.18</u>
房屋、建筑物	160,293,830.31		181,872,953.18

11. 固定资产

项 目	期初余额	本期增加	本期减少	期末余额
一、原价合计	<u>347,135,503.28</u>	<u>18,791,711.43</u>	<u>32,035,391.50</u>	<u>333,891,823.21</u>
其中：房屋、建筑物	170,343,983.59	2,038,337.14		172,382,320.73
机器设备	165,267,407.92	14,150,376.28	31,543,594.50	147,874,189.70
运输工具	9,054,021.39	1,824,944.84	465,257.00	10,413,709.23
电子设备及其他	2,470,090.38	778,053.17	26,540.00	3,221,603.55
		<u>本期新增</u>	<u>本期计提</u>	
二、累计折旧合计	<u>99,698,564.71</u>	<u>22,200,432.91</u>	<u>16,491,200.45</u>	<u>105,407,797.17</u>
其中：房屋、建筑物	20,575,046.04	4,348,218.69		24,923,264.73
机器设备	72,600,632.71	16,774,179.94	16,035,330.91	73,339,481.74
运输工具	4,734,606.47	871,765.37	441,424.15	5,164,947.69
电子设备及其他	1,788,279.49	206,268.91	14,445.39	1,980,103.01
三、固定资产减值准备累计金额合计	<u>1,065,773.89</u>			<u>1,065,773.89</u>
其中：房屋、建筑物	210,675.02			210,675.02
机器设备	855,098.87			855,098.87
运输工具				
电子设备及其他				
四、固定资产账面价值合计	<u>246,371,164.68</u>			<u>227,418,252.15</u>
其中：房屋、建筑物	149,558,262.53			147,248,380.98
机器设备	91,811,676.34			73,679,609.09
运输工具	4,319,414.92			5,248,761.54
电子设备及其他	681,810.89			1,241,500.54

注：本期折旧额 22,200,432.91 元。本期由在建工程转入固定资产原价为 6,611,860.39 元。

12. 在建工程

(1) 在建工程余额

项 目	期末余额			期初余额		
	账面余额	减值准备	账面净值	账面余额	减值准备	账面净值
金融设备公司生产线改造				2,555,555.60		2,555,555.60
软件园一期后续项目	269,819,171.73		269,819,171.73	107,602,361.30		107,602,361.30
北京未来城项目	58,120,660.20		58,120,660.20			

湘计海盾公司生产线改造	3,560,695.00		3,560,695.00		
其他	91,141.00		91,141.00	91,141.00	91,141.00
合计	<u>331,591,667.93</u>		<u>331,591,667.93</u>	<u>110,249,057.90</u>	<u>110,249,057.90</u>

(2) 重大在建工程项目变化情况

项目名称	预算数	期初余额	本期增加	本期转入 固定资产额	本期转入投资 性房地产额	工程投入 占预算的 比例(%)
北京未来城	58,120,660.20		58,120,660.20			100
软件园一期后续项目	960,000,000.00	107,602,361.30	190,233,155.20	2,680,236.39	25,336,108.38	54.77
湘计海盾生产设备更新改造			3,560,695.00			
金融设备固定资产大型自助 流水线	4,600,000.00	2,555,555.60	1,376,068.40	3,931,624.00		85.47
星沙二期		91,141.00				
合计		<u>110,249,057.90</u>	<u>253,290,578.80</u>	<u>6,611,860.39</u>	<u>25,336,108.38</u>	

接上表:

工程进度(%)	利息资本化 金额	其中:本期利息 资本化金额	本期利息 资本化率(%)	资金来源	期末余额
				自有资金	58,120,660.20
54.77	21,566,814.78	19,250,120.78	6.34	金融机构借款	269,819,171.73
				自有资金	3,560,695.00
100.00				自有资金	
				自有资金	91,141.00
合计	<u>21,566,814.78</u>	<u>19,250,120.78</u>			<u>331,591,667.93</u>

(3) 期末金额较期初金额增加 221,342,610.03 元, 增长 2.01 倍, 主要系中电软件园一期项目后续工程陆续开工建设增加投入和母公司购买关联方中电信息研技术研究所有限公司房屋支付的款项所致。

13. 无形资产

(1) 无形资产情况

项目	期初余额	本期增加	本期减少	期末余额
一、原价合计	<u>158,735,139.62</u>	<u>5,637,437.56</u>		<u>164,372,577.18</u>
土地使用权(工业-星沙)	10,973,301.00			10,973,301.00
土地使用权(工业-麓谷)	23,878,676.00			23,878,676.00
土地使用权(生活)	8,680,000.00			8,680,000.00
土地使用权	103,184,244.00	4,825,856.00		108,010,100.00
医院管理信息系统	3,073,612.93			3,073,612.93
移动医务系统	800,000.00			800,000.00
医院临床检验管理系统	416,954.03			416,954.03

无线移动医务系统	1,047,718.40		1,047,718.40
涉密计算机信息系统	420,000.00		420,000.00
HCCPR 生产技术	488,413.34		488,413.34
板卡加工专有技术	2,246,900.00		2,246,900.00
管理与财务软件	3,525,319.92	811,581.56	4,336,901.48
二、累计摊销额合计	<u>18,887,218.50</u>	<u>5,617,567.74</u>	<u>24,504,786.24</u>
土地使用权（工业-星沙）	1,201,743.92	236,408.64	1,438,152.56
土地使用权（工业-麓谷）	2,508,762.24	480,222.72	2,988,984.96
土地使用权（生活）	1,735,999.44	123,999.96	1,859,999.40
土地使用权	6,535,002.12	2,064,644.88	8,599,647.00
医院管理信息系统	1,570,866.02	1,238,266.41	2,809,132.43
移动医务系统	613,333.30	186,666.70	800,000.00
医院临床检验管理系统	360,954.03	56,000.00	416,954.03
无线移动医务系统	960,408.48	87,309.92	1,047,718.40
涉密计算机信息系统	145,600.00	84,000.00	229,600.00
HCCPR 生产技术	390,730.56	97,682.78	488,413.34
板卡加工专有技术	1,254,519.39	224,690.04	1,479,209.43
管理与财务软件	1,609,299.00	737,675.69	2,346,974.69
三、无形资产减值准备累计金额合计			
土地使用权（工业-星沙）			
土地使用权（工业-麓谷）			
土地使用权（生活）			
土地使用权			
医院管理信息系统			
移动医务系统			
医院临床检验管理系统			
无线移动医务系统			
涉密计算机信息系统			
HCCPR 生产技术			
板卡加工专有技术			
管理与财务软件			
四、无形资产账面价值合计	<u>139,847,921.12</u>		<u>139,867,790.94</u>
土地使用权（工业-星沙）	9,771,557.08		9,535,148.44
土地使用权（工业-麓谷）	21,369,913.76		20,889,691.04
土地使用权（生活）	6,944,000.56		6,820,000.60

土地使用权	96,649,241.88	99,410,453.00
医院管理信息系统	1,502,746.91	264,480.50
移动医务系统	186,666.70	
医院临床检验管理系统	56,000.00	
无线移动医务系统	87,309.92	
涉密计算机信息系统	274,400.00	190,400.00
HCCPR 生产技术	97,682.78	
板卡加工专有技术	992,380.61	767,690.57
管理与财务软件	1,916,020.92	1,989,926.79

注：本期摊销额 5,617,567.74 元。

(2) 公司内部研究开发项目支出

项 目	期初余额	本期增加	本期减少		期末余额
			计入当期损益	确认为无形资产	
研究支出		80,851,641.14	80,851,641.14		
开发支出	2,322,038.30		2,322,038.30		
合 计	<u>2,322,038.30</u>	<u>80,851,641.14</u>	<u>83,173,679.44</u>		

14. 长期待摊费用

项 目	期初余额	本期增加额	本期摊销额	其他减少额	期末余额	其他减少的原因
固定资产改良支出	3,763,451.74	866,347.00	1,488,730.93		3,141,067.81	
模具	339,836.33	192,307.69	152,905.95		379,238.07	
合 计	<u>4,103,288.07</u>	<u>1,058,654.69</u>	<u>1,641,636.88</u>		<u>3,520,305.88</u>	

15. 递延所得税资产

(1) 已确认的递延所得税资产

项 目	期末余额	期初余额
资产减值准备	11,530,294.87	8,159,544.49
应付职工薪酬	1,606,359.81	825,000.00
已计提的费用	609,218.55	585,000.00
小 计	<u>13,745,873.23</u>	<u>9,569,544.49</u>

(2) 未确认递延所得税资产明细

项 目	期末余额	期初余额
-----	------	------

可抵扣暂时性差异	132,680,199.65	139,925,509.02
可抵扣亏损	207,183,031.98	176,128,939.29
合 计	<u>339,863,231.63</u>	<u>316,054,448.31</u>

(3) 未确认递延所得税资产的可抵扣亏损将于以下年度到期

年 份	期末余额	期初余额	备注
2013		14,986,307.41	
2014	725,622.43	725,622.43	
2015	60,896,994.67	60,896,994.67	
2016	23,596,811.47	23,596,811.47	
2017	75,923,203.31	75,923,203.31	
2018	46,040,400.10		
合 计	<u>207,183,031.98</u>	<u>176,128,939.29</u>	

(4) 可抵扣暂时性差异项目明细

项 目	金 额
资产减值准备	76,646,028.20
应付职工薪酬	10,709,065.37
已计提的费用	4,061,457.00
小 计	<u>91,416,550.57</u>

16. 资产减值准备

项 目	期初余额	本期计提	本期减少		合计	期末余额
			转回	转销		
坏账准备	118,323,808.29	11,051,662.78		11,487,813.41	11,487,813.41	117,887,657.66
存货跌价准备	15,715,010.15	17,832,641.39		2,392,735.23	2,392,735.23	31,154,916.31
长期股权投资减值准备	59,217,879.99					59,217,879.99
固定资产减值准备	1,065,773.89					1,065,773.89
合 计	<u>194,322,472.32</u>	<u>28,884,304.17</u>		<u>13,880,548.64</u>	<u>13,880,548.64</u>	<u>209,326,227.85</u>

17. 所有权受到限制的资产

(1) 所有权受到限制的资产

所有权受到限制的资产	期初账面价值	本期增加	本期减少	期末账面价值
一、用于担保的资产				
1、房屋建筑物	80,793,946.10	2,801,845.39	6,960,020.68	76,635,770.81
2、投资性房地产	144,937,068.24	25,336,108.38	3,159,778.63	167,113,397.99
合 计	<u>225,731,014.34</u>	<u>28,137,953.77</u>	<u>10,119,799.31</u>	<u>243,749,168.80</u>

二、其他原因造成所有权受到限制的资产

保证金存款	19,054,819.42	28,283,853.06	19,054,819.42	28,283,853.06
合 计	<u>19,054,819.42</u>	<u>28,283,853.06</u>	<u>19,054,819.42</u>	<u>28,283,853.06</u>

(2) 资产所有权受到限制的原因为:

子公司长沙中电软件园有限公司以期末账面价值为 241,289,858.90 元的一期项目总部大楼向建设银行长沙芙蓉支行抵押, 取得长期借款 180,000,000.00 元。

子公司长沙湘计华湘计算机有限公司以期末账面价值为 2,459,309.90 元的房屋向北京银行长沙分行营业部抵押, 取得短期借款 7,000,000.00 元。

期末保证金存款 28,283,853.06 元系银行承兑汇票保证金。

18. 短期借款

(1) 借款类别

借款类别	期末余额	期初余额
抵押借款	7,000,000.00	107,000,000.00
保证借款	80,000,000.00	30,000,000.00
合 计	<u>87,000,000.00</u>	<u>137,000,000.00</u>

(2) 期末金额较期初金额减少 50,000,000.00 元, 下降了 36.50%, 主要系归还了中国电子财务有限责任公司借款所致。

19. 应付票据

(1) 按种类列示

票据种类	期末余额	期初余额
银行承兑汇票	102,881,958.50	67,563,295.37
商业承兑汇票	28,910,830.42	20,052,345.41
合 计	<u>131,792,788.92</u>	<u>87,615,640.78</u>

注: 下一会计期间将到期的金额 131,792,788.92 元。

(2) 期末金额较期初金额增加 44,177,148.14 元, 增长了 50.42%, 主要系子公司本年度改变了结算方式, 开出的银行承兑汇票增加所致。

20. 应付账款

(1) 按账龄分析

账 龄	期末余额	期初余额
1 年以内 (含 1 年)	293,093,558.51	277,123,287.29
1-2 年 (含 2 年)	16,710,170.58	2,112,869.06
2-3 年 (含 3 年)	1,211,315.33	2,652,184.30

3 年以上	25,241,156.22	24,369,376.58
合 计	<u>336,256,200.64</u>	<u>306,257,717.23</u>

(2) 本报告期应付账款中无应付持有本公司 5%（含 5%）以上表决权股份的股东单位的款项。

(3) 期末应付关联方账款情况

单位名称	与本公司关系	金额	占应付账款总额的比例（%）
中国长城计算机深圳股份有限公司	受同一母公司控制	2,613,791.81	0.78
中国振华(集团)新云电子元器件有限责任公司	受同一母公司控制	188,623.46	0.06
深圳中电长城信息安全系统有限公司	受同一母公司控制	140,000.00	0.04
深圳市振华微电子有限公司	受同一母公司控制	102,400.00	0.03
中国振华集团永光电子有限公司	受同一母公司控制	92,916.02	0.03
中国振华集团云科电子有限公司	受同一母公司控制	19,035.00	0.01
深圳振华富电子有限公司	受同一母公司控制	7,906.50	
中国电子为华实业发展公司	受同一母公司控制	4,396.00	
合 计		<u>3,169,068.79</u>	<u>0.95</u>

21. 预收款项

(1) 按账龄分析

账 龄	期末余额	期初余额
内（含 1 年）	50,690,027.62	32,842,005.46
（含 2 年）	5,694,440.69	42,522.00
（含 3 年）	22,789.32	196,126.92
上	2,434,434.63	2,297,864.36
合 计	<u>58,841,692.26</u>	<u>35,378,518.74</u>

(2) 本报告期预收款项中无预收持有本公司 5%（含 5%）以上表决权股份的股东单位款项。

(3) 期末预收关联方款项情况

单位名称	与本公司关系	金额	占应收账款总额的比例（%）
长沙湘计开拓物业管理有限公司	受同一企业控制	600,000.00	1.02
合 计		<u>600,000.00</u>	<u>1.02</u>

(4) 预收款项期末金额较期初金额增加 23,463,173.52 元，增长 66.32%，原因是因业务增长，子公司金融公司期末预收中国银行深圳分行款项所致。

22. 应付职工薪酬

(1) 按类别列示

项 目	期初余额	本期增加	本期支付	期末余额
-----	------	------	------	------

一、工资、奖金、津贴和补贴	26,511,114.22	132,162,814.82	123,087,994.53	35,585,934.51
二、职工福利费		8,649,893.99	8,649,893.99	
三、社会保险费	<u>530,825.90</u>	<u>16,522,702.29</u>	<u>16,401,981.89</u>	<u>651,546.30</u>
其中：1. 医疗保险费	29,374.60	4,560,686.70	4,409,794.45	180,266.85
2. 基本养老保险费	234,678.12	10,282,768.18	10,304,376.43	213,069.87
3. 年金缴费	124,033.10			124,033.10
4. 失业保险费	86,799.60	888,476.62	896,302.03	78,974.19
5. 工伤保险费	44,275.93	459,405.62	459,245.99	44,435.56
6. 生育保险费	11,664.55	331,365.17	332,262.99	10,766.73
四、住房公积金	354,492.03	6,611,155.64	6,673,076.64	292,571.03
五、工会经费	1,165,801.91	2,339,035.17	2,116,219.60	1,388,617.48
六、职工教育经费	796,983.99	1,591,179.72	1,471,339.32	916,824.39
七、非货币性福利		17,510.00	17,510.00	
八、因解除劳动关系给予的补偿		449,484.00	449,484.00	
九、其他				
其中：以现金结算的股份支付				
合 计	<u>29,359,218.05</u>	<u>168,343,775.63</u>	<u>158,867,499.97</u>	<u>38,835,493.71</u>

(2) 应付职工薪酬中属于工会经费和职工教育经费金额 3,930,214.89 元，非货币性福利金额 17,510.00 元，因解除劳动关系给予补偿 449,484.00 元。

(3) 应付职工薪酬中计提的 2013 年 12 月工资发放时间为 2014 年 1 月，预提的 2013 年绩效奖预计在 2014 年上半年经考评确定后发放。

(4) 应付职工薪酬期末较期初增加 9,476,275.66 元，增长了 32.28%，主要系本期末计提绩效奖所致。

23. 应交税费

(1) 按类别列示

税费项目	期末余额	期初余额
1. 企业所得税	10,008,232.33	4,165,245.77
2. 增值税	1,676,184.00	4,033,041.02
3. 营业税	204,321.04	341,033.32
4. 土地使用税		30,590.56
5. 房产税	317,603.76	350,105.70
6. 城市维护建设税	828,037.92	538,128.10
7. 教育费附加及地方教育费附加	740,100.58	456,835.48
8. 代扣代缴个人所得税	346,381.11	350,875.62

9.其他	595,631.17	242,678.27
合 计	<u>14,716,491.91</u>	<u>10,508,533.84</u>

(2) 期末金额较期初金额增加 4,207,958.07 元, 增长了 40.04%, 主要系本期应缴未缴的企业所得税增加所致。

24. 应付股利

(1) 按明细列示

投资者名称	期末余额	期初余额	超过 1 年未支付原因
湖南省信托有限责任公司		1,653,685.73	
个人股东	381,532.00	381,532.00	股东与公司往来未结清
合 计	<u>381,532.00</u>	<u>2,035,217.73</u>	

(2) 期末金额较期初金额减少 1,653,685.73 元, 下降了 81.25%, 主要系上期子公司对少数股东分配的股利在本期支付。

25. 其他应付款

(1) 按账龄分析

账 龄	期末余额	期初余额
1 年以内 (含 1 年)	35,898,977.84	39,075,559.85
1-2 年 (含 2 年)	6,672,020.97	3,067,611.52
2-3 年 (含 3 年)	2,873,694.56	2,737,985.97
3 年以上	10,523,283.28	7,981,556.48
合 计	<u>55,967,976.65</u>	<u>52,862,713.82</u>

(2) 本报告期其他应付款中无应付持有本公司 5% (含 5%) 以上表决权股份的股东单位款项。

(3) 期末应付关联方款项情况

单位名称	与本公司关系	金额	占其他应付款总额的比例 (%)
湖南计算机厂有限公司	受同一企业控制	542,024.47	0.97
长沙湘计开拓物业管理有限公司	受同一企业控制	200,000.00	0.36
合 计		<u>742,024.47</u>	<u>1.33</u>

26. 预计负债

(1) 按种类列示

种 类	期初余额	本期增加	本期减少	期末余额
未决诉讼	29,674,099.00		29,674,099.00	
合 计	<u>29,674,099.00</u>		<u>29,674,099.00</u>	

(2) 期末金额较期初金额减少 29,674,099.00 元, 下降了 100%, 主要系该诉讼已终审判决, 公司已按终审判决结果进行款项支付。

27. 长期借款

(1) 按类别列示

借款类别	期末余额	期初余额
抵押借款	180,000,000.00	70,000,000.00
保证借款	205,000,000.00	
合计	<u>385,000,000.00</u>	<u>70,000,000.00</u>

(2) 长期借款明细情况

贷款单位	借款 起始日	借款 终止日	利率 (%)	期末余额			期初余额		
				币种	外币 金额	本币金额	币种	外币 金额	本币金额
建行长沙芙蓉支行	2012-7-3	2018-10-20	7.1400	人民币		50,000,000.00	7.1400	人民币	50,000,000.00
建行长沙芙蓉支行	2012-9-28	2018-10-20	6.8775	人民币		20,000,000.00	6.8775	人民币	20,000,000.00
建行长沙芙蓉支行	2013-3-7	2018-10-20	6.8775	人民币		30,000,000.00			
建行长沙芙蓉支行	2013-6-27	2021-6-25	6.5500	人民币		100,000,000.00			
建行长沙芙蓉支行	2013-8-20	2021-6-25	6.5500	人民币		100,000,000.00			
建行长沙芙蓉支行	2013-10-30	2021-6-25	6.5500	人民币		85,000,000.00			
合计						<u>385,000,000.00</u>			<u>70,000,000.00</u>

(3) 期末金额较期初金额增加了 315,000,000.00 元, 增长了 4.5 倍, 主要系子公司对中电软件园一期后续工程陆续投入, 增加借款所致。

28. 专项应付款

(1) 按种类列示

项 目	期初余额	本期增加	本期减少	期末余额	备注
中国电子 2012 年国有资本金拨款		30,000,000.00		30,000,000.00	
中央国有资本经营预算重大科技创新及产业化资金		7,260,000.00		7,260,000.00	
中国电子国家技改资金		13,000,000.00		13,000,000.00	
合计		<u>50,260,000.00</u>		<u>50,260,000.00</u>	

(2) 期末金额较期初金额增加 50,260,000.00 元, 增长了 100%, 主要系母公司中国电子国有资本金拨款所致。

29. 其他非流动负债

(1) 分类列示如下

项 目	期末余额	期初余额
递延收益	262,470,065.69	248,427,352.53
合 计	<u>262,470,065.69</u>	<u>248,427,352.53</u>

(2) 递延收益情况

递延收益项目	种类	拨款总额	期初金额	本期增加	本期转入 营业外收入金额	期末金额	机构文号
工业发展基金	与资产 相关	176,178,600.00	164,704,552.53		2,982,186.84	161,722,365.69	长沙市财政局 [2007]4 号
长沙市高新区分局 科技专项扶持资金	与资产 相关	1,700,000.00	1,700,000.00			1,700,000.00	长高新管发 [2012]89 号
长沙市财政局高新 区分局专项资金	与资产 相关	91,820,000.00	82,022,800.00	6,200,000.00	2,452,400.00	85,770,400.00	中国电子集团 与湖南省人民 政府合作协议
长沙市财政局高新 区分局公租房项目 专项补助资金	与资产 相关	13,277,300.00		13,277,300.00		13,277,300.00	长住保局函 [2013]22 号、 26 号
合 计		<u>282,975,900.00</u>	<u>248,427,352.53</u>	<u>19,477,300.00</u>	<u>5,434,586.84</u>	<u>262,470,065.69</u>	

30. 股本

项 目	期初余额	本期增减变动 (+、-)				合计	期末余额
		发行新股	送股	公积金转股	其他		
一、有限售条件股份							
1.国家持股							
2.国有法人持股							
3.其他内资持股							
其中：境内法人持股							
境内自然人持股							
4.境外持股							
其中：境外法人持股							
境外自然人持股							
二、无限售条件流通股份	<u>375,562,170.00</u>						<u>375,562,170.00</u>
1.人民币普通股	375,562,170.00						375,562,170.00
2.境内上市外资股							
3.境外上市外资股							
4.其他							
股份合计	<u>375,562,170.00</u>						<u>375,562,170.00</u>

31. 资本公积

项 目	期初余额	本期增加	本期减少	期末余额
资本溢价（股本溢价）	413,314,915.57			413,314,915.57
其他资本公积	24,477,090.66			24,477,090.66
合 计	<u>437,792,006.23</u>			<u>437,792,006.23</u>

32. 盈余公积

项 目	期初余额	本期增加	本期减少	期末余额
法定盈余公积	85,900,444.10	9,448,814.13		95,349,258.23
任意盈余公积	3,645,752.34			3,645,752.34
合 计	<u>89,546,196.44</u>	<u>9,448,814.13</u>		<u>98,995,010.57</u>

33. 未分配利润

项 目	本期金额	上期金额
上期期末未分配利润	<u>321,975,667.86</u>	<u>273,565,849.60</u>
期初未分配利润调整合计数（调增+，调减-）		
调整后期初未分配利润	321,975,667.86	273,565,849.60
加：本期归属于母公司所有者的净利润	95,057,621.65	67,237,537.55
减：提取法定盈余公积	9,448,814.13	49,610.79
提取任意盈余公积		
应付普通股股利	18,778,108.50	18,778,108.50
转作股本的普通股股利		
期末未分配利润	<u>388,806,366.88</u>	<u>321,975,667.86</u>

34. 营业收入、营业成本

(1) 营业收入及营业成本

项 目	本期金额	上期金额
主营业务收入	1,542,460,320.53	1,428,412,674.33
其他业务收入	114,952,019.55	73,985,865.36
营业收入合计	<u>1,657,412,340.08</u>	<u>1,502,398,539.69</u>
营业成本	1,306,068,935.15	1,229,721,156.21

(2) 主营业务（分行业）

行业名称	本期金额		上期金额	
	营业收入	营业成本	营业收入	营业成本
电子产品制造业	1,542,460,320.53	1,216,970,675.61	1,428,412,674.33	1,165,806,728.31
合 计	<u>1,542,460,320.53</u>	<u>1,216,970,675.61</u>	<u>1,428,412,674.33</u>	<u>1,165,806,728.31</u>

(3) 主营业务（分产品）

产品名称	本期金额		上期金额	
	营业收入	营业成本	营业收入	营业成本
教育及其他	264,069,500.03	229,764,068.30	241,378,706.11	230,925,475.08
金融电子	735,754,116.26	594,002,554.71	742,264,365.28	596,742,969.88
医疗电子	168,116,757.07	112,399,588.12	112,158,678.86	74,065,354.22
高新电子	253,379,457.19	166,282,620.31	203,681,241.40	141,683,074.44
加工制造	121,140,489.98	114,521,844.17	128,929,682.68	122,389,854.69
合计	<u>1,542,460,320.53</u>	<u>1,216,970,675.61</u>	<u>1,428,412,674.33</u>	<u>1,165,806,728.31</u>

(4) 主营业务（分地区）

地区名称	本期金额		上期金额	
	营业收入	营业成本	营业收入	营业成本
华北地区	360,001,645.35	262,935,170.81	240,933,764.02	164,406,957.09
华南地区	666,145,654.08	547,545,469.00	715,806,069.23	641,951,286.08
华东地区	314,720,661.82	246,847,967.82	257,989,490.86	197,720,784.36
东北地区	53,610,290.51	39,358,007.03	55,561,556.17	41,958,036.10
西南地区	91,815,036.64	74,062,346.66	90,825,182.72	64,853,441.14
出口销售	40,879,350.99	33,770,657.56	24,082,548.16	20,537,476.63
西北地区	15,287,681.14	12,451,056.73	43,214,063.17	34,378,746.91
合计	<u>1,542,460,320.53</u>	<u>1,216,970,675.61</u>	<u>1,428,412,674.33</u>	<u>1,165,806,728.31</u>

(5) 公司前五名客户的营业收入情况

客户名称	营业收入	占公司全部营业收入的比例 (%)
中国工商银行股份有限公司	193,541,706.68	11.68
中国建设银行股份有限公司	122,036,765.60	7.36
中国银行股份有限公司	98,211,394.91	5.93
湖南昂达电子有限公司	85,601,750.42	5.16
湖南时运电脑有限公司	78,741,309.25	4.75
合计	<u>578,132,926.86</u>	<u>34.88</u>

35. 营业税金及附加

(1) 按项目列示

项目	本期金额	上期金额	计缴标准 (%)
营业税	1,023,437.01	997,476.87	5

城市维护建设税	3,081,287.97	2,573,219.21	5 或 7
教育费附加及地方教育费附加	2,656,375.67	2,297,498.11	5
房产税	3,306,127.06	1,455,065.77	12 或 1.2
城镇土地使用税	751,901.34	30,819.21	4 元/平方米
合 计	<u>10,819,129.05</u>	<u>7,354,079.17</u>	

(2) 营业税金及附加本期较上期增加了 3,465,049.88 元, 增长了 47.12%, 主要系子公司中电软件园房产税增加所致。

36. 销售费用

(1) 按明细列示

项 目	本期金额	上期金额
工资及工资性费用	39,850,577.58	22,590,172.09
差旅费	24,258,151.16	22,352,652.89
运输费	12,554,960.89	10,783,173.66
业务费	17,592,139.27	9,658,722.47
办公费	8,797,079.80	12,384,081.65
劳务费	13,520,229.13	9,040,830.45
会务费	1,361,824.72	1,340,250.62
其他	10,894,176.02	10,714,188.31
合 计	<u>128,829,138.57</u>	<u>98,864,072.14</u>

(2) 销售费用本期较上期增加 29,965,066.43 元, 增长了 30.31%, 主要系公司本年度对工资进行了调整, 同时部分子公司本期销售人员增加, 造成业务经费和工资性费用增加所致。

37. 管理费用

项 目	本期金额	上期金额
工资及工资性费用	46,670,045.97	43,584,012.37
研究与开发费	74,326,364.19	54,026,607.81
折旧费	5,494,001.33	7,864,614.67
无形资产摊销	4,991,272.86	4,687,066.00
办公费	4,171,665.37	5,026,458.82
业务费	5,318,561.22	5,471,165.79
差旅费	3,238,564.90	3,425,124.86
各项税费	1,261,933.62	1,126,123.21
水电气费	490,071.42	748,602.92
宣传费	1,237,664.45	1,170,591.06

其他	6,447,576.72	7,799,768.79
合 计	<u>153,647,722.05</u>	<u>134,930,136.30</u>

38. 财务费用

(1) 按项目列示

项 目	本期金额	上期金额
支出	3,323,896.42	10,534,546.05
利息收入	5,280,270.35	8,482,845.42
汇兑	-297,944.89	-78,724.87
	2,771,268.76	1,997,617.60
合 计	<u>516,949.94</u>	<u>3,970,593.36</u>

(2) 财务费用本期较上期减少 3,453,643.42 元，下降了 86.98%，主要系子公司中电软件园一期项目后续工程开工，借款发生的费用资本化所致。

39. 投资收益

(1) 按项目列示

产生投资收益的来源	本期金额	上期金额
成本法核算的长期股权投资收益	14,300,000.00	14,300,000.00
权益法核算的长期股权投资收益	4,169,308.74	-3,982,217.60
处置长期股权投资产生的投资收益	8,952,978.01	-2,009,531.31
其他	2,776,070.69	1,170,452.31
合 计	<u>30,198,357.44</u>	<u>9,478,703.40</u>

(2) 按成本法核算的长期股权投资按投资单位分项列示投资收益

被投资单位	本期金额	上期金额	本期比上期增减变动的原因
东方证券投资有限责任公司	14,300,000.00	14,300,000.00	
合 计	<u>14,300,000.00</u>	<u>14,300,000.00</u>	

(3) 按权益法核算的长期股权投资按投资单位分项列示投资收益

被投资单位	本期金额	上期金额	本期比上期增减变动的原因
湖南维胜科技有限公司	2,116,602.60	-3,827,674.14	销售规模增加。
湖南维胜科技电路板有限公司	2,052,706.14	-154,543.46	销售规模增加。
合 计	<u>4,169,308.74</u>	<u>-3,982,217.60</u>	

(4) 投资收益本期较上期增加 20,719,654.04 元，上涨了 2.19 倍，主要系联营企业本期确认的投资收益和本期处置联营企业产生的投资收益增加所致。

40. 资产减值损失

(1) 按项目列示

项 目	本期金额	上期金额
1. 坏账损失	11,051,662.78	7,300,992.97
2. 存货跌价损失	17,832,641.39	1,409,824.94
3. 长期股权投资减值损失		800,000.00
合 计	<u>28,884,304.17</u>	<u>9,510,817.91</u>

(2) 资产减值损失本期发生额较上期增加 19,373,486.26，增长了 2.04 倍，原因一是本期期末应收款项余额增加，计提的坏账准备增加；原因二是本期计提的存货跌价准备增加所致。

41. 营业外收入

(1) 按项目列示

项 目	本期金额	上期金额	计入当期非经常性损益的金额
1. 非流动资产处置利得小计	<u>1,417,923.93</u>	<u>9,049.98</u>	<u>1,417,923.93</u>
其中：固定资产处置利得	1,417,923.93	9,049.98	1,417,923.93
无形资产处置利得			
其他			
2. 政府补助	31,051,477.08	57,731,139.49	10,469,886.84
3. 其他	13,427,478.47	8,310,424.45	13,427,478.47
合 计	<u>45,896,879.48</u>	<u>66,050,613.92</u>	<u>25,315,289.24</u>

(2) 政府补助明细

补助项目	本期金额	上期金额	与资产相关/与收益相关
收政府软件退税款	20,581,590.24	14,585,534.16	与收益相关
长沙市财政局工业发展基金	2,982,186.84	3,064,005.33	与资产相关
长沙国家软件产业基地项目	1,512,400.00	1,532,400.00	与资产相关
湖南省 2012 年第四批推进专项引导资金	1,000,000.00		与收益相关
光纤收长沙市财政局推进新型工业化专项引导奖金拨款 (湘财企[2012]185 号)	1,000,000.00		与收益相关
光纤应收海盾转拨光纤实验室新兴产业补助资金	1,000,000.00		与收益相关
长沙市财政局高新区分局专项资金	940,000.00		与资产相关
市科技专项扶持资金	500,000.00		与收益相关
长沙经开区财政局信息产业发展专项资金	300,000.00		与收益相关
收长沙经济开发区拨付的科技资金	260,000.00		与收益相关
收长沙经开区财政局信息化专项资金	200,000.00		与收益相关
科技项目计划补助资金	200,000.00		与收益相关
湖南省 2013 年信息化发展专项资金	200,000.00		与收益相关

光纤收政府《面向海洋探测的光纤传感网络研发与产业化》拨款（长财企批[2013]112号）	200,000.00		与收益相关
经开区财政局信息产业发展专项补助款	150,000.00		与收益相关
融资担保补助、科技专项扶持资金	24,100.00	150,000.00	与收益相关
湖南省财政国库管理局	1,200.00		与收益相关
项目扶持文件		32,000.00	与收益相关
长沙经开区财政局信息化专项资金		200,000.00	与收益相关
长沙经开区财政局工业经济奖励		120,000.00	与收益相关
收中国科学院计算技术研究所课题拨款		763,000.00	与收益相关
收长沙市财政局企业新增岗位新招用高校毕业生一次性补贴		11,000.00	与收益相关
长沙经济开发区拨付的科技资金		1,000,000.00	与收益相关
收湖南省财政国库管理局知识产权专利补助		3,200.00	与收益相关
收 2012 年财企（2012）省级科技计划项目补助资金		20,000.00	与收益相关
收长沙市财政局高新分局科技扶持资金		300,000.00	与收益相关
车载信息终端研发与应用		1,200,000.00	与收益相关
车载信息终端研制		200,000.00	与收益相关
高技术产业扶持资金		300,000.00	与收益相关
科技扶持资金		250,000.00	与收益相关
2012 年湖南省培育发展战略战略性新兴产业专项引导资金第一批补助资金		4,000,000.00	与收益相关
产业扶持资金		30,000,000.00	与收益相关
合 计	31,051,477.08	57,731,139.49	

（3）营业外收入本期较上期减少 20,153,734.44 元，下降了 30.51%，一是子公司中电软件园上期确认了 3,000 万元产业扶持资金的政府补助；二是本年土地诉讼终审结案冲回预计负债 12,678,367.00 元。

42. 营业外支出

项 目	本期金额	上期金额	计入当期非经常性损益的金额
1. 非流动资产处置损失合计	92,179.60	594,825.28	92,179.60
其中：固定资产处置损失	92,179.60	594,825.28	92,179.60
无形资产处置损失			
2. 公益性捐赠支出	150,000.00	150,000.00	150,000.00
3. 债务重组、非常损失	1,822,167.80	175,835.00	1,822,167.80
4. 罚款支出		900.00	
5. 赔偿金、违约金及罚款支出		2,157,210.04	
6. 其他	307,155.60	196,935.39	307,155.60
合 计	2,371,503.00	3,275,705.71	2,371,503.00

43. 所得税费用

（1）按项目列示

项 目	本期金额	上期金额
所得税费用	14,853,999.57	8,877,101.79
其中：当期所得税	19,030,328.31	8,964,373.08
递延所得税	-4,176,328.74	-87,271.29

(2) 所得税费用（收益）与会计利润关系的说明

项 目	本期金额	上期金额
利润总额	102,369,895.07	90,301,296.21
按适用税率 15% 计算的所得税费用	15,355,484.27	13,545,194.43
某些子公司适用不同税率的影响	-1,134,096.05	4,813,566.74
对以前期间当期所得税的调整	4,554,854.58	1,792,963.50
归属于合营企业和联营企业的损益	-639,058.49	597,332.64
无须纳税的收入	-9,519,412.08	-10,818,692.33
不可抵扣的费用	2,263,394.09	-9,945,386.28
税率变动对期初递延所得税余额的影响		722,309.94
以前年度已确认递延所得税的可抵扣暂时性差异和可抵扣亏损的影响	-4,176,328.74	-5,034,845.76
未确认的可抵扣暂时性差异和可抵扣亏损的影响	8,149,161.99	13,204,658.91
所得税费用合计	14,853,999.57	8,877,101.79

44. 基本每股收益和稀释每股收益的计算过程：

基本每股收益以归属于母公司普通股股东的合并净利润除以母公司发行在外普通股的加权平均数计算，稀释每股收益以根据稀释性潜在普通股调整后的归属于母公司普通股股东的合并净利润除以调整后的母公司发行在外普通股的加权平均数计算。报告期本公司无稀释性的潜在普通股，因此稀释每股收益与基本每股收益相同。基本每股收益和稀释每股收益计算如下：

项 目	序号	本期金额	上期金额
归属于母公司股东的净利润	1	95,057,621.65	67,237,537.55
归属于母公司所有者的非经常性损益（税后）	2	28,695,492.36	23,072,316.02
归属于母公司股东、扣除非经常性损益后的净利润	3=1-2	66,362,129.29	44,165,221.53
期初股份总数	4	375,562,170	375,562,170
公积金转增股本或股票股利分配等增加股份数（I）	5		
发行新股或债转股等增加股份数（II）	6		
增加股份（II）下一月份起至报告期期末的月份数	7		
报告期因回购或缩股等减少股份数	8		
减少股份下一月份起至报告期期末的月份数	9		
报告期月份数	10	12	12
发行在外的普通股加权平均数	11=4+5+6×7 -10-8×9÷10	375,562,170	375,562,170

基本每股收益	12=1÷11	0.25	0.18
扣除非经常性损益（税后）后的基本每股收益	13=3÷11	0.18	0.12
已确认为费用的稀释性潜在普通股利息	14		
转换费用	15		
所得税率（%）	16		
认股权证、期权行权增加股份数	17		
稀释每股收益	18=[1+（14-15）×（1-16）] ÷（11+17）	0.25	0.18
扣除非经常性损益（税后）后稀释每股收益	19=[3+（14-15）×（1-16）] ÷（11+17）	0.18	0.12

45. 现金流量表项目注释

(1) 收到的其他与经营活动有关的现金

项 目	本期金额
1.收到的银行承兑汇票保证金	19,054,819.42
2.收到的政府补助及其他拨款	24,512,600.00
3.收到的利息收入	5,280,270.35
4.往来流入及其他	22,614,275.88
合 计	<u>71,461,965.65</u>

(2) 支付的其他与经营活动有关的现金

项 目	本期金额
1.付现费用支出	151,647,054.87
2.支付的承兑汇票保证金	28,283,853.06
3.往来流出	42,553,021.68
合 计	<u>222,483,929.61</u>

(3) 收到的其他与投资活动有关的现金

项 目	本期金额
中国电子集团公司转拨固定资产的改造款	13,000,000.00
合 计	<u>13,000,000.00</u>

(4) 收到的其他与筹资活动有关的现金

项 目	本期金额
中国电子集团公司转拨国有资本金	30,000,000.00
合 计	<u>30,000,000.00</u>

(5) 支付的其他与筹资活动有关的现金

项 目	本期金额
子公司减少注册资本支付给少数股东的现金	1,073,502.50
子公司借款支付的担保费	722,500.00
合 计	<u>1,796,002.50</u>

46. 现金流量表补充资料

(1) 净利润调节为经营活动现金流量

项 目	本期金额	上期金额
一、将净利润调节为经营活动现金流量		
净利润	87,515,895.50	81,424,194.42
加：资产减值准备	28,884,304.17	9,510,817.91
固定资产折旧、油气资产折耗、生产性生物资产折旧	25,957,418.42	25,537,357.66
无形资产摊销	5,616,607.74	5,309,025.88
长期待摊费用摊销	1,641,636.88	1,595,725.77
处置固定资产、无形资产和其他长期资产的损失 （收益以“－”号填列）	-1,325,744.33	585,775.30
固定资产报废损失（收益以“－”号填列）		
公允价值变动损失（收益以“－”号填列）		
财务费用（收益以“－”号填列）	3,748,451.53	10,428,363.83
投资损失（收益以“－”号填列）	-30,198,357.44	-9,478,703.40
递延所得税资产减少（增加以“－”号填列）	-4,176,328.74	-87,271.29
递延所得税负债增加（减少以“－”号填列）		
存货的减少（增加以“－”号填列）	-132,242,358.99	-68,253,019.63
经营性应收项目的减少（增加以“－”号填列）	-223,254,301.69	-83,873,358.24
经营性应付项目的增加（减少以“－”号填列）	177,605,531.38	66,472,833.96
其他	2,322,038.30	
经营活动产生的现金流量净额	<u>-57,905,207.27</u>	<u>39,171,742.17</u>

二、不涉及现金收支的投资和筹资活动：

 债务转为资本

 一年内到期的可转换公司债券

 融资租入固定资产

三、现金及现金等价物净增加情况：

现金的期末余额	676,942,240.70	692,237,528.08
减：现金的期初余额	692,237,528.08	680,745,973.71
加：现金等价物的期末余额		

减：现金等价物的期初余额		
现金及现金等价物净增加额	-15,295,287.38	11,491,554.37

(2) 现金和现金等价物的构成

项 目	期末余额	期初余额
一、现金	676,942,240.70	692,237,528.08
其中：1.库存现金	54,025.20	72,681.81
2.可随时用于支付地银行存款	676,868,215.50	692,144,846.27
3.可随时用于支付的其他货币资金	20,000.00	20,000.00
4.可用于支付的存放中央银行款项		
5.存放同业款项		
6.拆放同业款项		
二、现金等价物		
其中：三个月内到期的债券投资		
三、期末现金及现金等价物余额	676,942,240.70	692,237,528.08
其中：母公司或集团内子公司使用受限制的现金和现金等价物		

注：期末现金和现金等价物合计数少于货币资金 28,283,853.06 元，系银行存款中的保证金存款，其不属于可随时用于支付的存款，期初现金和现金等价物少于货币资金 19,054,819.42 元，系银行存款中的保证金存款，其不属于可随时用于支付的存款。

七、关联方关系及其交易

1. 关联方的认定标准：一方控制、共同控制另一方或对另一方施加重大影响，以及两方或两方以上同受一方控制、共同控制或重大影响的，构成关联方。

2. 本公司的母公司有关信息

母公司名称	公司类型	注册地	法人代表	业务性质	注册资本
中国电子信息产业集团有限公司	有限公司	北京市海淀区万寿路 27 号	芮晓武	电子产业	793,022.2 万元

接上表：

母公司对本公司的持股比例 (%)	母公司对本公司的表决权比例 (%)	本公司最终控制方	组织机构代码
20.18	20.18	中国电子信息产业集团有限公司	100010249

3. 本公司的子公司情况

公司名称	子公司类型	企业类型	注册地	法人代表
湖南长城信息金融设备有限责任公司	全资	有限责任公司	长沙经济技术开发区东三路 5 号	戴湘桃

长沙湘计海盾科技有限公司	控股	有限责任公司	长沙市高新开发区尖山路 39 号中电软件园有限公司 A128 房	蒋爱国
湖南长城医疗科技有限公司	全资	有限责任公司	长沙市高新开发区尖山路 39 号中电软件园有限公司 A070 房	戴湘桃
长沙中电软件园有限公司	控股	有限责任公司	长沙市高新开发区麓谷大道 662 号长沙软件中心大楼 214 号	何明
长沙湘计华湘计算机有限公司	控股	有限责任公司	长沙市芙蓉中路 146 号	王习发
湖南凯杰科技有限责任公司	控股	中外合资企业	长沙高新开发区尖山路 39 号中电软件园总部大楼 A136 号	许明辉
长城信息海南系统技术有限公司	全资	有限责任公司	海南省澄迈县老城高新技术示范区疏港南路	杨灏
湖南海盾光纤传感技术工程实验室有限公司	全资	有限责任公司	长沙高新开发区尖山路 39 号中电软件园总部大楼 A076 号	蒋爱国
中电长城（长沙）信息技术有限公司	全资	有限责任公司	长沙高新开发区尖山路 39 号中电软件园总部大楼 A158 号	戴湘桃
深圳市湘计长岛电脑设备有限公司	全资	有限责任公司	深圳市福田区深华科技工业园二栋六楼	戴湘桃
深圳普士科技有限公司	控股	中外合资企业	深圳市福田区梅华路深科技工业园 2 号厂房 6 层 8-16 号	戴湘桃
长沙长远电子信息技术有限公司	全资	有限责任公司	长沙市芙蓉中路 146 号长远大厦 3 楼	戴湘桃
长沙恒昌机电科技有限公司	控股	有限责任公司	长沙高新技术产业开发区 C4 组团 C 座 1 楼	吴泽

接上表：

业务性质	注册资本	持股比例 (%)	表决权比例 (%)	组织机构代码
金融电子产品	15,000	100	100	79689682-5
高新电子产品	4,230	80	80	72794849-2
医疗电子产品	5,000	100	100	70720645-9
电子产业园	15,000	39	70	68744123-1
教育电子产品	200	40	60	70720289-6
电子产品制造	\$450	65	65	76071793-6
电子产业园	5,500	100	100	56241790-8
电子产品研发	300	100	100	57431746-1
软件开发	5,000	100	100	06012261-6
电子产品制造	1,000	100	100	70844986-6
电子产品制造	1,000	70	70	76637995-8
电子产品制造	1,000	100	100	27496170-6
电子产品制造	500	75	75	72794104-7

4. 本公司的合营和联营企业情况

被投资单位名称	公司类型	注册地	法人代表	业务性质	注册资本	本公司	本公司在	关联	组织机构
						持股	被投资单		
						比例	位表决权		
						(%)	比例 (%)		

一、合营企业

无。

二、联营企业

1.湖南维胜科技 电路板有限公司	中外合资	长沙	冯所林	工业制造	1,700 万 美元	35.00	35.00	联营 企业	61660070-9
2.湖南维胜科技 有限公司	中外合资	长沙	冯所林	工业制造	500 万美 元	35.00	35.00	联营 企业	75336117-7

注：本公司以上联营企业股权已于本期转让。

5. 本公司的其他关联方情况

其他关联方名称	其他关联方与本公司关系
北京为华新业电子技术有限公司	受同一母公司控制
长城计算机软件与系统有限公司	受同一母公司控制
成都锦江电子系统工程有限公司	受同一母公司控制
广西长城计算机有限公司	受同一母公司控制
桂林长海发展有限责任公司	受同一母公司控制
海南生态软件园投资发展有限公司	受同一母公司控制
湖南计算机厂有限公司	受同一母公司控制
湖南维胜科技电路板有限公司	联营企业
湖南维胜科技有限公司	联营企业
南京华东电子集团有限公司	受同一母公司控制
深圳市振华微电子有限公司	受同一母公司控制
深圳振华富电子有限公司	受同一母公司控制
深圳中电长城信息安全系统有限公司	受同一母公司控制
中电信息技术研究院有限公司	受同一母公司控制
中国长城计算机集团桂林软件技术公司	受同一母公司控制
中国长城计算机深圳股份有限公司	受同一母公司控制
中国电子进出口总公司	受同一母公司控制
中国电子器材深圳有限公司(母公司)	受同一母公司控制
中国电子为华实业发展公司	受同一母公司控制
中国电子物资总公司	受同一母公司控制
中国振华(集团)科技股份有限公司云科分公司	受同一母公司控制
中国振华(集团)新云电子元器件有限责任公司	受同一母公司控制
中国振华集团华联无线电器材厂	受同一母公司控制
中国振华集团群英无线电器材厂	受同一母公司控制
中国振华集团永光电子有限公司	受同一母公司控制

中国振华集团云科电子有限公司	受同一母公司控制
中国电子财务有限责任公司	受同一母公司控制
长沙湘计开拓物业管理有限公司	受同一母公司控制
中国长城开拓投资管理公司	受同一母公司控制

6. 关联方交易

(1) 采购商品/接受劳务情况表

公司名称	关联交易内容	关联方定价方式及决策程序	本期发生额		上期发生额	
			金额	占同类交易金额的比例 (%)	金额	占同类交易金额的比例 (%)
中国电子器材深圳有限公司	采购商品	市场定价	44,205,167.36	3.63		
中国长城计算机深圳股份有限公司	采购商品	市场定价	39,647,691.45	3.26	34,250,797.44	2.50
中国振华(集团)新云电子元器件有限责任公司	采购商品	市场定价	388,623.46	0.03	233,088.34	0.02
中国振华集团永光电子有限公司	采购商品	市场定价	292,916.02	0.02	28,530.00	
深圳中电长城信息安全系统有限公司	采购商品	市场定价	280,000.00	0.02		
深圳振华富电子有限公司	采购商品	市场定价	146,876.50		61,446.20	
深圳市振华微电子有限公司	采购商品	市场定价	102,400.00			
中国振华集团云科电子有限公司	采购商品	市场定价	70,910.00			
广西长城计算机有限公司	采购商品	市场定价			2,747,931.62	0.20
湖南维胜科技电路板有限公司	采购商品	市场定价			469,731.21	0.03
中国振华(集团)科技股份有限公司云科分公司	采购商品	市场定价			38,005.00	
中国电子物资总公司	采购商品	市场定价			19,325.00	
中国振华集团华联无线电器材厂	采购商品	市场定价			8,405.00	
湖南维胜科技有限公司	采购商品	市场定价			1,748.25	
北京为华新业电子技术有限公司	采购商品	市场定价			1,620.00	
合 计			<u>85,134,584.79</u>		<u>37,860,628.06</u>	
长沙湘计开拓物业管理有限公司	接受劳务	市场定价	1,406,126.25	100.00	1,208,750.00	91.00
中电信息技术研究院有限公司	接受技术服务	市场定价	291,262.10	1.46		
湖南计算机厂有限公司	接受劳务	市场定价			119,500.00	9.00
合 计			<u>1,697,388.35</u>		<u>1,328,250.00</u>	

(2) 出售商品/提供劳务情况表

公司名称	关联交易内容	关联方定价方式及决策程序	本期发生额		上期发生额	
			金额	占同类交易金额的比例 (%)	金额	占同类交易金额的比例 (%)
长城计算机软件与系统有限公司	系统集成设备	市场定价	47,247,186.56	3.06	12,126,844.44	0.81
中电信息技术研究院有限公司	销售货物	市场定价	35,931,623.94	2.33		
成都锦江电子系统工程有	销售货物	市场定价	2,783,260.00	0.18		
桂林长海发展有限	销售货物	市场定价	2,113,200.00	0.14		
中国电子进出口总公司	销售货物	市场定价			5,222,700.00	0.35
南京华东电子集团有	销售货物	市场定价	52,000.00			
小计			<u>88,127,270.50</u>		<u>17,349,544.44</u>	
中国长城开拓投资管理公	销售货物	市场定价	1,959,362.70	100.00	1,660,734.00	100.00
小计			<u>1,959,362.70</u>		<u>1,660,734.00</u>	

(3) 资金结算业务

经本公司股东大会决议批准，本公司与中国电子财务有限责任公司开展部分资金结算业务，截止 2013 年 12 月 31 日，本公司及子公司与中国电子财务有限责任公司资金结算情况如下：

项目名称	年初余额	本年增加	本年减少	年末余额	收取或支付利息、手续费
一、存放于中国电子财务有限责任公司存款	249,106,778.15	525,514,036.35	601,155,085.06	173,465,729.44	2,683,489.15
二、向中国电子财务有限责任公司进行票据贴现	5,864,619.74	13,931,137.06	13,739,962.80	6,055,794.00	24,601.80
三、向中国电子财务有限责任公司借款	100,000,000.00	50,000,000.00	100,000,000.00	50,000,000.00	5,933,333.33
四、向中国电子财务有限责任公司办理应收账款无追索权保理		98,563,600.00		98,563,600.00	

注：本公司 2011 年 8 月 23 日与中国电子财务有限责任公司签署了《金融服务协议》，期限 3 年。2011 年 9 月 15 日公司 2011 年第二次临时股东大会审议通过《与中国电子财务公司开展资金结算业务议案》。

(4) 其他关联交易

经本公司股东大会决议批准，本公司委托中电信息技术研究院有限公司在北京未来科技城定制建设研发楼，已向中电信息技术研究院有限公司支付工程款 5,778.50 万元。

7. 关联方应收应付款项

(1) 上市公司应收关联方款项

项目名称	关联方	期末金额		期初金额	
		账面余额	坏账准备	账面余额	坏账准备
应收账款	长城计算机软件与系统有限公司	6,741,779.85	337,088.99	12,043,345.90	602,167.30
应收账款	中国电子进出口总公司	1,653,000.00	199,776.00	1,653,000.00	104,197.50

应收账款	桂林长海发展有限责任公司	1,483,200.00	74,160.00		
应收账款	成都锦江电子系统工程有限公司	1,415,000.00	184,500.00	455,000.00	45,500.00
应收账款	南京华东电子集团有限公司	138,000.00	6,900.00		
应收账款	中国长城计算机集团桂林软件技术公司	23,490.00	23,490.00	23,490.00	23,490.00
应收账款	中国长城计算机深圳股份有限公司	5,680.00	284.00	31,684.80	4,616.45
应收账款	湖南维胜科技电路板有限公司			1,900,401.49	1,900,401.49
	合 计	<u>11,460,149.85</u>	<u>826,198.99</u>	<u>16,106,922.19</u>	<u>2,680,372.74</u>
其他应收款	长城计算机软件与系统有限公司	800,000.00	800,000.00	800,000.00	800,000.00
其他应收款	中国长城计算机深圳股份有限公司	10,000.00	10,000.00	10,000.00	10,000.00
	合 计	<u>810,000.00</u>	<u>810,000.00</u>	<u>810,000.00</u>	<u>810,000.00</u>
预付款项	海南生态软件园投资发展有限公司	30,604,727.80		30,604,727.80	
预付款项	中国电子进出口总公司	3,131,715.00			
预付款项	中国长城计算机深圳股份有限公司	70,107.44		71,131.20	
	合 计	<u>33,806,550.24</u>		<u>30,675,859.00</u>	

(2) 上市公司应付关联方款项

项目名称	关联方	期末金额	期初金额
应付票据	中国长城计算机深圳股份有限公司	23,906,128.00	18,183,052.00
应付票据	广西长城计算机有限公司		257,550.00
	合 计	<u>23,906,128.00</u>	<u>18,440,602.00</u>
应付账款	中国长城计算机深圳股份有限公司	2,613,791.81	5,148,705.81
应付账款	中国振华（集团）新云电子元器件有限责任公司	188,623.46	
应付账款	深圳中电长城信息安全系统有限公司	140,000.00	
应付账款	深圳振华微电子有限公司	102,400.00	
应付账款	中国振华集团永光电子有限公司	92,916.02	
应付账款	中国振华（集团）科技股份有限公司云科分公司	19,035.00	
应付账款	深圳振华富电子有限公司	7,906.50	14,511.50
应付账款	中国电子为华实业发展公司	4,396.00	4,396.00
应付账款	湖南维胜科技电路板有限公司		977,331.57
应付账款	中国振华集团群英无线电器材厂		2,310.00
应付账款	中国振华集团华联无线电器材厂		2,130.00
应付账款	湖南维胜科技有限公司		2,045.45
	合 计	<u>3,169,068.79</u>	<u>6,151,430.33</u>
预收款项	长沙湘计开拓物业管理有限公司	600,000.00	
	合 计	<u>600,000.00</u>	
其他应付款	湖南计算机厂有限公司	542,024.47	542,024.47
其他应付款	长沙湘计开拓物业管理有限公司	200,000.00	
	合 计	<u>742,024.47</u>	<u>542,024.47</u>

八、或有事项

无。

九、承诺事项

2012 年 3 月 25 日公司第五届董事会十五次会议通过《为子公司担保的预案》，2012 年 8 月 29 日公司第五届董事会十七次会议通过调整子公司担保额度决议，2012 年 9 月 14 日公司 2012 年第一次临时股东大会审议并通过了关于调整为控股子公司担保的议案。其中为长沙中电软件园有限公司融资提供担保人民币贰亿元整、期限三年，融资主要用于流动资金贷款、项目建设贷款、开具银行承兑汇票及信用证和保函等。

2013 年 2 月 27 日公司第五届董事会二十次会议通过《关于为控股子公司担保的议案》，2013 年 3 月 26 日公司 2012 年度股东大会审议并通过了《关于为控股子公司担保的议案》。同意为湖南长城信息金融设备有限责任公司融资提供担保人民币贰亿元整、期限一年；为湖南长城医疗科技有限公司融资提供担保人民币伍千万元整、期限一年；为长沙湘计海盾科技有限公司融资提供担保人民币伍千万元整、期限一年。融资主要用于流动资金贷款、项目建设贷款、开具银行承兑汇票及信用证和保函、保理等。

截止 2013 年 12 月 31 日，实际担保金额为 18,791.66 万元。

十、资产负债表日后事项

根据第六届董事会第五次会议决议，公司拟以 2013 年度末总股本 375,562,170 股为基数向全体股东每 10 股派发现金红利 0.70 元（含税），共计需派发现金红利 26,289,351.90 元，此利润分配预案尚需提交公司 2013 年度股东大会审议批准。

十一、债务重组

武汉长软华成系统有限公司与本公司以及本公司子公司长沙长远信息技术有限公司和深圳市湘计长岛电脑设备有限公司签订了债务清偿协议，协议约定：武汉长软华成系统有限公司以现金 2,200,000.00 元偿还所欠本公司及本公司子公司 5,332,257.00 元债务。扣除已计提坏账准备，本次债务重组形成损失金额为 1,822,167.80 元。

十二、借款费用

1. 当期资本化的借款费用金额 19,250,120.78 元。
2. 当期用于计算确定借款费用资本化金额的资本化率为 6.34%。

十三、租赁

经营租赁出租人租出资产情况

资产类别	期末账面价值	期初账面价值
投资性房地产	181,872,953.18	160,293,830.31

合 计

181,872,953.18160,293,830.31

十四、分部报告

1. 确定报告分部考虑的因素

本公司的报告分部都是提供不同产品或服务的业务单元。由于各种业务不同的技术和市场战略，因此，本公司分别独立管理各个报告分部的生产经营活动，分别评价其经营成果，以决定向其配置资源、评价其业绩。

2. 报告分部的产品和劳务类型

本公司有 4 个报告分部，分别为金融电子、高新电子、医疗电子和软件园分部。

金融电子分部主要生产销售金融企业使用的电子设备；高新电子分部负责生产销售高新电子产品；医疗电子分部负责研发生产销售医疗电子产品；软件园负责园区开发管理与服务。

未单独作为报告分部的列入总部及其他一并披露。

3. 分部会计政策

本公司目前的报告分部均为独立子公司，分部间转移价格的确定基础为市场价格。以各子公司资产或负债作为分配给报告分部的基础。报告分部所采用的会计政策，与编制合并财务报表时所采用的会计政策一致。

4. 报告分部 2013 年度财务信息

项 目	金融电子	高新电子	医疗电子	软件园	总部及其他	抵消	合计
一、对外交易收入	862,307,734.22	253,379,457.19	168,116,757.07	1,484,528.84	372,123,862.76		<u>1,657,412,340.08</u>
二、分部间交易 收入	50,760,911.79	10,122,495.31			106,829,426.09	-167,712,833.19	
三、对联营和合营 企业的投资收益					4,169,308.74		<u>4,169,308.74</u>
四、资产减值损失	14,127,181.03	7,867,303.41	4,102,715.13	-13,063.08	5,971,582.26	-3,171,414.58	<u>28,884,304.17</u>
五、折旧和摊销费	3,069,228.97	6,143,270.23	1,943,865.01	12,305,249.68	9,859,187.01	-104,177.86	<u>33,216,623.04</u>
六、利润总额	33,649,731.26	40,773,752.18	26,456,705.93	-19,082,348.47	96,413,069.30	-75,841,015.13	<u>102,369,895.07</u>
七、所得税费用	5,051,159.62	5,018,160.16	4,271,201.03		158,344.76	355,134.00	<u>14,853,999.57</u>
八、净利润（亏损）	28,598,571.64	35,755,592.02	22,185,504.90	-19,082,348.47	96,254,724.54	-76,196,149.13	<u>87,515,895.50</u>
九、资产总额	633,122,244.30	332,585,527.12	173,412,893.83	699,423,593.89	1,556,556,934.78	-556,209,553.57	<u>2,838,891,640.35</u>
十、负债总额	367,650,722.06	127,966,036.00	78,556,907.98	567,287,720.32	416,380,356.02	-136,319,500.60	<u>1,421,522,241.78</u>
十一、其他重要的 非现金项目 折旧费和摊销费以 外的其他非现金 费用	12,823,656.71	6,108,672.08	4,813,448.00	1,559,366.67	11,294,545.17		<u>36,599,688.63</u>

对联营企业和合营企业的长期股权投资							
投资							
长期股权投资以外							
的其他非流动资产	-8,929,633.12	-96,905.65	-1,019,953.76	183,199,448.52	59,016,868.08	-6,909,825.63	<u>225,259,998.44</u>
增加额							

5. 报告分部 2012 年度财务信息

项 目	金融电子	高新电子	医疗电子	软件园	总部及其他	抵消	合计
一、对外交易收入	833,312,803.19	203,681,241.40	112,158,678.86	29,345.00	353,216,471.24		<u>1,502,398,539.69</u>
二、分部间交易收入	34,020,077.66				38,770,458.01	-72,790,535.67	
三、对联营和合营企业的投资收益					-3,982,217.60		<u>-3,982,217.60</u>
四、资产减值损失	2,535,574.26	-864,928.41	2,263,264.90	54,320.24	-34,801,826.11	40,324,413.03	<u>9,510,817.91</u>
五、折旧和摊销费	4,226,582.57	4,256,878.43	1,674,935.73	6,995,677.33	15,414,726.75	-104,177.86	<u>32,464,622.95</u>
六、利润总额	40,011,018.16	32,461,566.32	11,159,916.79	12,435,959.52	72,729,277.22	-78,496,441.80	<u>90,301,296.21</u>
七、所得税费用	2,983,967.58	4,909,692.01	1,070,560.11		-499,205.75	412,087.84	<u>8,877,101.79</u>
八、净利润（亏损）	37,027,050.58	27,551,874.31	10,089,356.68	12,435,959.52	73,228,482.97	-78,908,529.64	<u>81,424,194.42</u>
九、资产总额	538,172,684.46	230,949,048.45	129,103,608.75	499,978,631.73	1,455,584,836.50	-494,964,684.10	<u>2,358,824,125.79</u>
十、负债总额	236,968,792.37	58,000,799.37	51,892,917.30	348,760,409.69	417,498,207.77	-104,002,114.78	<u>1,009,119,011.72</u>
十一、其他重要的非现金项目							
折旧费和摊销费以外的其他非现金	9,357,920.00	2,263,732.50	3,502,600.00	2,413,718.16	5,889,990.38		<u>23,427,961.04</u>
费用							
对联营企业和合营企业的长期股权投资					73,569,507.25		<u>73,569,507.25</u>
投资							
长期股权投资以外							
的其他非流动资产	2,347,059.29	-3,783,027.63	-3,555,262.94	105,821,908.97	-10,566,728.56		<u>90,263,949.13</u>
增加额							

十五、母公司财务报表项目注释

1. 应收账款

(1) 按类别列示

类 别	期末余额				期初余额			
	金额	占总额比例 (%)	坏账准备	坏账准备计提比例 (%)	金额	占总额比例 (%)	坏账准备	坏账准备计提比例 (%)

单项金额重大并单项计提坏账准备的应收账款								
按组合计提坏账准备的应收账款	41,232,436.81	100.00	24,671,803.94	59.84	56,858,095.53	100	22,829,238.84	40.15
其中：账龄组合	41,232,436.81	100.00	24,671,803.94	59.84	56,858,095.53	100	22,829,238.84	40.15
单项金额虽不重大但单项计提坏账准备的应收账款								
合计	41,232,436.81	100	24,671,803.94		56,858,095.53	100	22,829,238.84	

(2) 组合中，按账龄分析法计提坏账准备的应收账款

账 龄	期末余额			期初余额		
	金额	比例 (%)	坏账准备	金额	比例 (%)	坏账准备
1 年以内 (含 1 年)	2,812,099.45	6.82	140,604.98	18,562,358.60	32.65	928,117.93
1-2 年 (含 2 年)	3,363,944.00	8.16	336,394.40	1,544,007.00	2.72	154,400.70
2-3 年 (含 3 年)	1,544,007.00	3.75	463,202.10	19,545,533.07	34.37	5,863,659.92
3-4 年 (含 4 年)	19,545,533.07	47.40	9,772,766.54	20,043.42	0.04	10,021.71
4-5 年 (含 5 年)	20,043.42	0.05	12,026.05	3,282,787.15	5.77	1,969,672.29
5 年以上	13,946,809.87	33.82	13,946,809.87	13,903,366.29	24.45	13,903,366.29
合计	41,232,436.81	100.00	24,671,803.94	56,858,095.53	100.00	22,829,238.84

(3) 本期转回或收回情况

应收账款内容	转回或收回原因	确定原坏账准备的依据	转回或收回前累计已计提坏账准备金额	转回或收回金额
武汉长软华成系统有限公司	进行债务重组	按账龄计提	900,000.00	900,000.00
小 计			900,000.00	900,000.00

(4) 本年度实际核销的应收账款情况

单位名称	金额	款项性质	核销原因	是否因关联交易产生
武汉长软华成系统有限公司	2,224,089.20	货款	与对方签订重组协议	否
合 计	2,224,089.20			

(5) 报告期应收账款中无持公司 5% (含 5%) 以上表决权股份的股东单位欠款情况

(6) 期末应收账款金额前五名情况

单位名称	与本公司关系	余额	年限	占应收账款总额的比例 (%)
长沙湘计华湘计算机有限公司	关联方	21,052,020.07	2-4 年	51.06

意中希诺达国际商用设备有限公司	非关联方	2,223,809.95	3-5 年	5.39
湖南省广播电视网络有限责任公司	非关联方	2,000,000.00	5 年以上	4.85
上海市南供电局	非关联方	1,124,000.00	5 年以上	2.73
湘计立德信息技术有限公司	非关联方	965,600.00	5 年以上	2.34
合 计		<u>27,365,430.02</u>		<u>66.37</u>

(7) 期末应收关联方款项情况

单位名称	与本公司关系	余额	占应收账款总额的比例 (%)
长沙湘计华湘计算机有限公司	子公司	21,052,020.07	51.06
长沙湘计海盾科技有限公司	子公司	540,542.95	1.31
中国长城计算机集团桂林软件技术公司	受同一企业控制	23,490.00	0.06
湖南长城医疗科技有限公司	子公司	17,253.00	0.04
湖南长城信息金融设备有限责任公司	子公司	8,300.00	0.02
合 计		<u>21,641,606.02</u>	<u>52.49</u>

2. 其他应收款

(1) 按类别列示

类 别	期末余额				期初余额			
	金额	占总额比例 (%)	坏账准备	坏账准备计提比例 (%)	金额	占总额比例 (%)	坏账准备	坏账准备计提比例 (%)
单项金额重大并单项计提坏账准备的其他应收款								
按组合计提坏账准备的其他应收款	<u>74,208,367.47</u>	<u>100.00</u>	<u>28,965,542.59</u>	<u>39.03</u>	<u>40,876,256.88</u>	<u>100.00</u>	<u>31,289,698.64</u>	<u>76.55</u>
其中：账龄组合	74,208,367.47	100.00	28,965,542.59	39.03	40,876,256.88	100.00	31,289,698.64	76.55
单项金额虽不重大但单项计提坏账准备的其他应收款								
合 计	<u>74,208,367.47</u>	<u>100.00</u>	<u>28,965,542.59</u>		<u>40,876,256.88</u>	<u>100.00</u>	<u>31,289,698.64</u>	

(2) 组合中，按账龄分析法计提坏账准备的其他应收款

账 龄	期末余额			期初余额		
	金额	比例 (%)	坏账准备	金额	比例 (%)	坏账准备
1 年以内 (含 1 年)	42,037,270.58	56.65	2,101,863.53	6,270,980.69	15.34	313,549.03
1-2 年 (含 2 年)	5,868,000.00	7.91	586,800.00	70,000.00	0.17	7,000.00

2-3 年（含 3 年）			4,676,261.39	11.44	1,402,878.42
3-4 年（含 4 年）	2,826.46		1,413.23	362,011.50	0.89
4-5 年（含 5 年）	62,011.50	0.08	37,206.90	279,344.66	0.68
5 年以上	26,238,258.93	35.36	26,238,258.93	29,217,658.64	71.48
合 计	<u>74,208,367.47</u>	<u>100.00</u>	<u>28,965,542.59</u>	<u>40,876,256.88</u>	<u>100.00</u>

(3) 本期转回或收回情况

应收款项内容	转回或收回原因	确定原坏账准备的依据	转回或收回前累计 已计提坏账准备金额	转回或收回金额
中国工商银行股份有限公司北京市分行	收回支付的保证金	按账龄计提	150,000.00	300,000.00
长沙长远电子信息技术有限公司	加强催收力度	按账龄计提	3,152,487.72	3,245,273.91
合 计			<u>3,302,487.72</u>	<u>3,545,273.91</u>

(4) 本年度实际核销的其他应收款情况

单位名称	金额	款项性质	核销理由	是否因关联交易产生
长沙长远电子信息技术有限公司	1,001,120.52	往来款	子公司往来无法收回	否
合 计	<u>1,001,120.52</u>			

(5) 报告期其他应收款中无持公司 5%（含 5%）以上表决权股份的股东单位欠款。

(6) 期末其他应收款金额前五名情况

单位名称	与本公司关系	金额	年限	占其他应收款总额的比例（%）
长沙恒昌机电科技有限公司	子公司	13,516,200.76	3-5 年及以上	18.21
湖南海盾光纤传感技术工程实验室有限公司	孙公司	11,500,000.00	1 年以内	15.50
湖南长城信息金融设备有限责任公司	子公司	7,488,664.80	1 年以内	10.09
中电长城（长沙）信息技术有限公司	子公司	7,260,000.00	1 年以内	9.78
湘计立德信息技术有限公司	非关联方	1,549,729.59	5 年以上	2.09
合 计		<u>41,314,595.15</u>		<u>55.67</u>

(7) 期末应收关联方款项情况

单位名称	与本公司关系	金额	占其他应收款总额的比例（%）
长沙恒昌机电科技有限公司	子公司	13,516,200.76	18.21
湖南海盾光纤传感技术工程实验室有限公司	孙公司	11,500,000.00	15.50
湖南长城信息金融设备有限责任公司	子公司	7,488,664.80	10.09
中电长城（长沙）信息技术有限公司	子公司	7,260,000.00	9.78
长沙湘计华湘计算机有限公司	子公司	109,042.72	0.15
合 计		<u>39,873,908.28</u>	<u>53.73</u>

(8) 期末金额较期初金额增加 33,332,110.59 元，增长了 81.54%。主要系应收子公司往来款项增加所致。

3. 长期股权投资

被投资单位	核算方法	投资成本	期初账面金额	本期增加	本期减少	期末账面金额
长沙湘计海盾科技有限公司	成本法	12,800,000.00	33,840,000.00			33,840,000.00
长沙湘计华湘计算机有限公司	成本法	800,000.00	800,000.00			800,000.00
长沙长远电子信息技术有限公司	成本法	9,000,000.00	9,800,000.00			9,800,000.00
湖南长城医疗科技有限公司	成本法	10,291,043.79	49,291,043.79			49,291,043.79
深圳市湘计长岛电脑设备有限公司	成本法	12,282,462.45	12,282,462.45			12,282,462.45
长沙恒昌机电科技有限公司	成本法	3,750,000.00	3,750,000.00			3,750,000.00
湖南凯杰科技有限责任公司	成本法	26,627,607.50	26,627,607.50		1,993,647.50	24,633,960.00
深圳普士科技有限责任公司	成本法	4,000,000.00	4,000,000.00			4,000,000.00
湖南长城信息金融设备有限责任公司	成本法	148,500,000.00	148,500,000.00			148,500,000.00
长沙中电软件园有限公司	成本法	58,500,000.00	58,500,000.00			58,500,000.00
湘财证券有限责任公司	成本法	66,252,000.00	66,252,000.00			66,252,000.00
东方证券投资有限责任公司	成本法	264,000,000.00	264,000,000.00			264,000,000.00
湖南长城博天信息科技有限公司	成本法	2,000,000.00	2,000,000.00			2,000,000.00
湖南艾邦信息技术有限公司	成本法	2,212,500.00	903,679.99			903,679.99
长城信息海南系统技术有限公司	成本法	30,250,000.00	54,450,000.00			54,450,000.00
中电长城（长沙）信息技术有限公司	成本法	49,000,000.00	49,000,000.00			49,000,000.00
湖南维胜科技电路板有限公司	权益法	51,336,359.67	71,872,606.79	2,052,706.14	73,925,312.93	
湖南维胜科技有限公司	权益法	14,484,750.00	1,696,900.46	2,116,602.60	3,813,503.06	
合计		<u>766,086,723.41</u>	<u>857,566,300.98</u>	<u>4,169,308.74</u>	<u>79,732,463.49</u>	<u>782,003,146.23</u>

接上表：

在被投资单位的持股比例（%）	在被投资单位表决权比例（%）	在被投资单位的持股比例与表决权比例不一致的说明	减值准备	本期计提资产减值准备	现金红利
80.00	80.00				
40.00	60.00	一致行动人	800,000.00		
98.00	100.00	间接持股 2%	9,800,000.00		
100.00	100.00				4,449,406.29
100.00	100.00				
75.00	75.00		3,750,000.00		
65.00	65.00				
40.00	70.00	间接持股 30%	3,200,000.00		
99.00	100.00	间接持股 1%			63,687,632.07
39.00	70.00	一致行动人			
0.11	0.11		56,314,200.00		
3.34	3.34				14,300,000.00
20.00	20.00		2,000,000.00		

20.00	20.00		903,679.99	
99.00	100.00	间接持股 1%		
98.00	100.00	间接持股 2%		
合 计			<u>76,767,879.99</u>	<u>82,437,038.36</u>

4. 营业收入、营业成本

(1) 营业收入和营业成本

项 目	本期金额	上期金额
主营业务收入	117,099,007.59	31,725,167.50
其他业务收入	47,019,548.65	20,311,632.81
合 计	<u>164,118,556.24</u>	<u>52,036,800.31</u>
主营业务成本	107,891,728.81	31,355,832.01
其他业务成本	31,155,467.73	7,084,185.47
合 计	<u>139,047,196.54</u>	<u>38,440,017.48</u>

(2) 主营业务（分行业）

行业名称	本期金额		上期金额	
	营业收入	营业成本	营业收入	营业成本
电子产品制造业	117,099,007.59	107,891,728.81	31,725,167.50	31,355,832.01
合 计	<u>117,099,007.59</u>	<u>107,891,728.81</u>	<u>31,725,167.50</u>	<u>31,355,832.01</u>

(3) 主营业务（分产品）

产品名称	本期金额		上期金额	
	营业收入	营业成本	营业收入	营业成本
教育电子及其他	117,099,007.59	107,891,728.81	31,725,167.50	31,355,832.01
合 计	<u>117,099,007.59</u>	<u>107,891,728.81</u>	<u>31,725,167.50</u>	<u>31,355,832.01</u>

(4) 主营业务（分地区）

地区名称	本期金额		上期金额	
	营业收入	营业成本	营业收入	营业成本
华 北	39,232,074.36	30,402,641.90	1,398,010.26	1,381,735.02
华 南	70,332,685.50	70,085,127.84	28,504,723.05	28,172,879.07
西 南	2,950,247.73	2,865,799.09	1,607,348.72	1,588,636.41
西 北	4,584,000.00	4,538,159.98	215,085.47	212,581.51
合 计	<u>117,099,007.59</u>	<u>107,891,728.81</u>	<u>31,725,167.50</u>	<u>31,355,832.01</u>

(5) 公司前五名客户的营业收入情况

客户名称	营业收入	占公司全部营业收入的比例 (%)
中电信息技术研究院有限公司	35,931,623.94	21.89
瑞达信息安全产业股份有限公司	33,642,014.53	20.50
深圳市研祥新特科技有限公司	17,643,729.22	10.75
长城计算机软件与系统有限公司	15,182,074.36	9.25
北京空间技术研制试验中心	12,050,000.00	7.34
合 计	<u>114,449,442.05</u>	<u>69.73</u>

(6) 营业收入本期较上期增加 112,081,755.93 元, 上涨了 2.15 倍, 原因是系统集成事业部为子公司湘计华湘计算机有限公司承担以公司名义签订合同对外销售与结算业务, 使营业收入增加。

5. 投资收益

(1) 按项目列示

产生投资收益的来源	本期金额	上期金额
成本法核算的长期股权投资收益	82,437,038.36	20,914,742.94
权益法核算的长期股权投资收益	4,169,308.74	-3,982,217.60
处置长期股权投资产生的投资收益	8,952,978.01	28,693,883.92
其他	2,090,290.25	1,014,287.93
合 计	<u>97,649,615.36</u>	<u>46,640,697.19</u>

(2) 按成本法核算的长期股权投资按投资单位分项列示投资收益

被投资单位	本期金额	上期金额	本期比上期增减变动的原因
东方证券投资有限责任公司	14,300,000.00	14,300,000.00	
湖南长城信息金融设备有限责任公司	63,687,632.07		本期进行现金红利分配
长沙湘计海盾科技有限公司		6,614,742.94	本期未进行现金红利分配
湖南长城医疗科技有限公司	4,449,406.29		本期进行现金红利分配
合 计	<u>82,437,038.36</u>	<u>20,914,742.94</u>	

(3) 按权益法核算的长期股权投资按投资单位分项列示投资收益

被投资单位	本期金额	上期金额	本期比上期增减变动的原因
湖南维胜科技电路板有限公司	2,052,706.14	-154,543.46	联营企业本期盈利
湖南维胜科技有限公司	2,116,602.60	-3,827,674.14	联营企业本期盈利
合 计	<u>4,169,308.74</u>	<u>-3,982,217.60</u>	

(4) 投资收益本期较上期增加了 51,008,918.17 元, 增加了 1.09 倍, 原因一公司本期出售联营企业形成的投资收益, 原因二子公司在本期进行现金红利分配。

6. 现金流量表补充资料

项 目	本期金额	上期金额
一、将净利润调节为经营活动现金流量		
净利润	94,488,141.30	496,107.87
加：资产减值准备	1,829,618.77	27,104,064.56
固定资产折旧、油气资产折耗、生产性生物资产折旧	7,230,746.92	9,831,577.25
无形资产摊销	1,018,167.28	1,057,759.94
长期待摊费用摊销		
处置固定资产、无形资产和其他长期资产的损失 （收益以“-”号填列）	33,921.59	24,354.65
固定资产报废损失（收益以“-”号填列）		
公允价值变动损失（收益以“-”号填列）		
财务费用（收益以“-”号填列）	5,558.73	453.17
投资损失（收益以“-”号填列）	-97,649,615.36	-46,640,697.19
递延所得税资产减少（增加以“-”号填列）	72,238.63	-397,940.95
递延所得税负债增加（减少以“-”号填列）		
存货的减少（增加以“-”号填列）	-24,003,431.35	-1,757,393.34
经营性应收项目的减少（增加以“-”号填列）	-24,364,201.59	-18,329,347.34
经营性应付项目的增加（减少以“-”号填列）	-19,485,932.11	21,833,507.04
其他		
经营活动产生的现金流量净额	<u>-60,824,787.19</u>	<u>-6,777,554.34</u>
二、不涉及现金收支的投资和筹资活动：		
债务转为资本		
一年内到期的可转换公司债券		
融资租入固定资产		
三、现金及现金等价物净增加情况：		
现金的期末余额	247,949,514.71	<u>202,824,408.57</u>
减：现金的期初余额	202,824,408.57	270,520,861.12
加：现金等价物的期末余额		
减：现金等价物的期初余额		
现金及现金等价物净增加额	<u>45,125,106.14</u>	<u>-67,696,452.55</u>

十六、补充资料

1. 净资产收益率和每股收益

报告期利润	加权平均 净资产收益率	每股收益	
		基本每股收益	稀释每股收益
归属于公司普通股股东的净利润	7.54	0.25	0.25
扣除非经常性损益后归属于公司普通股股东的净利润	5.26	0.18	0.18

2. 按照证监会《公开发行证券的公司信息披露解释性公告第 1 号——非经常性损益[2008]》的要求，报告期非经常性损益情况

非经常性损益明细	金额	说明
(1) 非流动性资产处置损益，包括已计提资产减值准备的冲销部分	10,278,722.34	
(2) 越权审批，或无正式批准文件，或偶发性的税收返还、减免		
(3) 计入当期损益的政府补助，但与公司正常经营业务密切相关，符合国家政策规定、按照一定标准定额或定量持续享受的政府补助除外	10,469,886.84	
(4) 计入当期损益的对非金融企业收取的资金占用费		
(5) 企业取得子公司、联营企业及合营企业的投资成本小于取得投资时应享有被投资单位可辨认净资产公允价值产生的收益		
(6) 非货币性资产交换损益		
(7) 委托他人投资或管理资产的损益		
(8) 因不可抗力因素，如遭受自然灾害而计提的各项资产减值准备		
(9) 债务重组损益	-1,822,167.80	
(10) 企业重组费用，如安置职工的支出、整合费用等		
(11) 交易价格显失公允的交易产生的超过公允价值部分的损益		
(12) 同一控制下企业合并产生的子公司期初至合并日的当期净损益		
(13) 与公司正常经营业务无关的或有事项产生的损益	12,678,367.00	
(14) 除同公司正常经营业务相关的有效套期保值业务外，持有交易性金融资产、交易性金融负债产生的公允价值变动损益，以及处置交易性金融资产、交易性金融负债和可供出售金融资产取得的投资收益		
(15) 单独进行减值测试的应收款项减值准备转回		
(16) 对外委托贷款取得的损益		
(17) 采用公允价值模式进行后续计量的投资性房地产公允价值变动产生的损益		
(18) 根据税收、会计等法律、法规的要求对当期损益进行一次性调整对当期损益的影响		
(19) 受托经营取得的托管费收入		
(20) 除上述各项之外的其他营业外收入和支出	291,955.87	
(21) 其他符合非经常性损益定义的损益项目		
非经常性损益合计	<u>31,896,764.25</u>	
减：所得税影响金额	1,227,947.40	
扣除所得税影响后的非经常性损益	<u>30,668,816.85</u>	

其中：归属于母公司所有者的非经常性损益	28,695,492.36
归属于少数股东的非经常性损益	1,973,324.49

第十一节 备查文件目录

包括下列文件：

- （一）载有法定代表人、主管会计工作负责人、会计机构负责人签名并盖章的会计报表；
- （二）载有会计师事务所盖章、注册会计师签名并盖章的审计报告原件；
- （三）报告期内在《中国证券报》、《证券时报》、《上海证券报》上公开披露过的所有公司文件的正本及公告的原稿。

文件存放地：公司董事会办公室

长城信息产业股份有限公司

2014年4月9日