



华北高速公路股份有限公司

2013 年度报告

2014 年 04 月

## 第一节 重要提示、目录和释义

本公司董事会、监事会及董事、监事、高级管理人员保证年度报告内容的真实、准确、完整，不存在虚假记载、误导性陈述或重大遗漏，并承担个别和连带的法律责任。

除下列董事外，其他董事亲自出席了审议本次年报的董事会会议

未亲自出席董事姓名	未亲自出席董事职务	未亲自出席会议原因	被委托人姓名
陈元钧	董事	工作原因	孟杰

公司经本次董事会审议通过的利润分配预案为：以 2013 年 12 月 31 日的公司总股本为基数，向全体股东每 10 股派发现金红利 0.80 元（含税），送红股 0 股（含税），不以公积金转增股本。

公司负责人郑海军、主管会计工作负责人罗翼及会计机构负责人(会计主管人员)田英明声明：保证年度报告中财务报告的真实、准确、完整。

## 目录

一、重要提示、目录和释义.....	4
二、公司简介.....	6
三、会计数据和财务指标摘要.....	8
四、董事会报告.....	10
五、重要事项.....	29
六、股份变动及股东情况.....	35
七、董事、监事、高级管理人员和员工情况.....	41
八、公司治理.....	51
九、内部控制.....	60
十、财务报告.....	63
十一、备查文件目录.....	162

## 释义

释义项	指	释义内容
公司、本公司	指	华北高速公路股份有限公司
招商局集团	指	招商局集团有限公司
招商局华建公司	指	招商局华建公路投资有限公司
华祺公司	指	本公司控股子公司华祺投资有限公司
华正公司	指	本公司控股子公司天津华正高速公路开发有限公司
华宇公司	指	本公司控股子公司洋浦华宇路桥科技有限公司
华昌公司	指	本公司控股子公司山东华昌公路发展有限责任公司

## 重大风险提示

本公司已在年度报告中对公司面临的政策风险、通道竞争等因素进行了详细描述，具体详情请参见本报告“第四节 董事会报告”的“八、公司未来发展的展望”。

## 第二节 公司简介

### 一、公司信息

股票简称	华北高速	股票代码	000916
股票上市证券交易所	深圳证券交易所		
公司的中文名称	华北高速公路股份有限公司		
公司的中文简称	华北高速		
公司的外文名称（如有）	HUABEI EXPRESSWAY CO., LTD		
公司的法定代表人	郑海军		
注册地址	北京经济技术开发区东环北路 9 号		
注册地址的邮政编码	100176		
办公地址	北京经济技术开发区东环北路 9 号		
办公地址的邮政编码	100176		
公司网址	<a href="http://www.hbgsgl.com.cn">http://www.hbgsgl.com.cn</a>		
电子信箱	hbgs000916@sina.com		

### 二、联系人和联系方式

	董事会秘书	证券事务代表
姓名	郝继业	施惊雷
联系地址	北京经济技术开发区东环北路 9 号	北京经济技术开发区东环北路 9 号
电话	010-58021999	010-58021227
传真	010-58021229	010-58021229
电子信箱	hbgs000916@sina.com	hbgs000916@sina.com

### 三、信息披露及备置地点

公司选定的信息披露报纸的名称	《中国证券报》、《证券时报》
登载年度报告的中国证监会指定网站的网址	巨潮资讯网（ <a href="http://www.cninfo.com.cn">http://www.cninfo.com.cn</a> ）
公司年度报告备置地点	公司董事会秘书办公室

#### 四、注册变更情况

	注册登记日期	注册登记地点	企业法人营业执照 注册号	税务登记号码	组织机构代码
首次注册	1999 年 09 月 06 日	国家工商行政 管理总局	100000000032266 (2-2)	110224710925163	71092516-3
报告期末注册	2013 年 06 月 17 日	国家工商行政 管理总局	100000000032266 (2-2)	110224710925163	71092516-3
公司上市以来主营业务的变化情况 (如有)	无变更				
历次控股股东的变更情况 (如有)	无变更				

#### 五、其他有关资料

公司聘请的会计师事务所

会计师事务所名称	瑞华会计师事务所 (特殊普通合伙)
会计师事务所办公地址	北京市东城区永定门西滨河路 8 号院 7 号楼中海地产广场西塔 5 层
签字会计师姓名	张天福、侯雪峰

公司聘请的报告期内履行持续督导职责的保荐机构

适用  不适用

公司聘请的报告期内履行持续督导职责的财务顾问

适用  不适用

### 第三节 会计数据和财务指标摘要

#### 一、主要会计数据和财务指标

公司是否因会计政策变更及会计差错更正等追溯调整或重述以前年度会计数据

是  否

	2013 年	2012 年	本年比上年增减(%)	2011 年
营业收入(元)	664,154,850.10	631,932,865.65	5.1%	714,458,401.03
归属于上市公司股东的净利润(元)	269,622,964.94	202,597,732.18	33.08%	248,025,671.50
归属于上市公司股东的扣除非经常性损益的净利润(元)	256,108,593.53	186,084,724.00	37.63%	249,496,952.02
经营活动产生的现金流量净额(元)	230,615,659.06	322,192,726.78	-28.42%	328,278,697.55
基本每股收益(元/股)	0.25	0.19	31.58%	0.23
稀释每股收益(元/股)	0.25	0.19	31.58%	0.23
加权平均净资产收益率(%)	6.74%	5.19%	1.55%	6.44%
	2013 年末	2012 年末	本年末比上年末增减(%)	2011 年末
总资产(元)	4,662,160,703.03	4,251,608,207.90	9.66%	4,084,249,170.28
归属于上市公司股东的净资产(元)	4,105,784,691.05	3,912,048,489.77	4.95%	3,839,721,118.01

#### 二、境内外会计准则下会计数据差异

##### 1、同时按照国际会计准则与按中国会计准则披露的财务报告中净利润和净资产差异情况

单位：元

	归属于上市公司股东的净利润		归属于上市公司股东的净资产	
	本期数	上期数	期末数	期初数
按中国会计准则	269,622,964.94	202,597,732.18	4,105,784,691.05	3,912,048,489.77
按国际会计准则调整的项目及金额				



2、同时按照境外会计准则与按中国会计准则披露的财务报告中净利润和净资产差异情况

单位：元

	归属于上市公司股东的净利润		归属于上市公司股东的净资产	
	本期数	上期数	期末数	期初数
按中国会计准则	269,622,964.94	202,597,732.18	4,105,784,691.05	3,912,048,489.77
按境外会计准则调整的项目及金额				

3、境内外会计准则下会计数据差异原因说明

三、非经常性损益项目及金额

单位：元

项目	2013 年金额	2012 年金额	2011 年金额	说明
非流动资产处置损益（包括已计提资产减值准备的冲销部分）	102,354.25	-82,497.89	-1,108,944.88	
计入当期损益的政府补助（与企业业务密切相关，按照国家统一标准定额或定量享受的政府补助除外）	1,200,000.00	7,600,000.00	2,300,000.00	
委托他人投资或管理资产的损益	11,303,768.16	8,898,630.14	376,666.66	
除同公司正常经营业务相关的有效套期保值业务外，持有交易性金融资产、交易性金融负债产生的公允价值变动损益，以及处置交易性金融资产、交易性金融负债和可供出售金融资产取得的投资收益	99,640.86	888,864.00	-4,728,717.98	
除上述各项之外的其他营业外收入和支出	5,370,444.66	4,711,694.83	2,607,168.56	
减：所得税影响额	4,407,569.90	5,504,082.74	1,053,367.67	
少数股东权益影响额（税后）	154,266.62	-399.84	-135,914.79	
合计	13,514,371.41	16,513,008.18	-1,471,280.52	--

对公司根据《公开发行证券的公司信息披露解释性公告第 1 号——非经常性损益》定义界定的非经常性损益项目，以及把《公开发行证券的公司信息披露解释性公告第 1 号——非经常性损益》中列举的非经常性损益项目界定为经常性损益的项目，应说明原因

适用  不适用

## 第四节 董事会报告

### 一、概述

2013年，公司在董事会的正确领导下，在全体员工的共同努力下，公司规范管理水平提高，使用募集资金投资项目落地，经营业绩明显提升，员工的收入有所增长，员工的凝聚力和对公司发展的信心有所增强，公司在践行“善行正道”企业文化的征途上迈出了坚实的一步。

2013年，公司总资产466,216.07万元，归属于上市公司股东的净资产410,578.47万元，实现营业收入66,415.49万元，归属于上市公司股东的净利润26,962.30万元，每股收益0.25元，经营活动产生的现金流量净额23,061.57万元，加权平均净资产收益率6.74%。

### 二、主营业务分析

#### 1、概述

2013年，面对极为错综复杂的国内外形势，国民经济呈现稳中向好，尤其四季度各项改革和政策措施实施效果逐步显现、发达经济体复苏加强，经济整体回升继续得到巩固。虽然年初1、2月份受到因雾霾天气封路的影响，但在区域交通量增长、唐津高速部分路段提前通车、周边高速实施新的计重加价措施和提高称重设备精度，致使部分货车改由京津塘高速行驶，在利好因素带动下，公司主营业务收入增长4.66%，最终完成通行费收入65,164.02万元。

2013年，公司注重优化运营模式、创新管理机制、强化精细化管理，全年主营资产运营安全平稳。公司实施的集中监控、集中招投标和集中采购、绩效考核等新的管理措施，总体上收到了较好的效果。公司通过多种方式强化了收费管理和稽查力度，加强与交警、路政等单位的沟通协调，有效组织内部资源积极应对恶劣天气的不利影响，争取及早开通，使得通行费取得了可喜的增收。

公司回顾总结前期披露的发展战略和经营计划在报告期内的进展情况

2013年，根据公司发展战略及外部形势的变化，积极探索寻找国家鼓励的新兴产业投资机会，寻求公司新的利润增长点。公司对一主两翼的发展战略重新进行了修订，在注重提升公

路主业运营效益的同时，将两翼的发展方向由金融和房地产调整为与主业相关的智能交通及国家扶持的新型产业。公司在“多元化”发展战略的统领下，结合公司业务和管理特点，利用募集资金投资光伏电站项目，完成了江苏徐州丰县23.8兆瓦的光伏电站项目的收购，持股比例50%。

公司实际经营业绩较曾公开披露过的本年度盈利预测低于或高于 20%以上的差异原因

适用  不适用

## 2、收入

说明

2013年，公司主营业务收入为66,031.98万元，同比增长5.04%。主要原因是区域经济呈现回升态势，路段交通流量稳步上升。

公司实物销售收入是否大于劳务收入

是  否

公司重大的在手订单情况

适用  不适用

公司报告期内产品或服务发生重大变化或调整有关情况

适用  不适用

公司主要销售客户情况

前五名客户合计销售金额（元）	4,420,452.43
前五名客户合计销售金额占年度销售总额比例（%）	0.67%

公司前 5 大客户资料

适用  不适用

## 3、成本

行业分类

单位：元

行业分类	项目	2013 年		2012 年		同比增减(%)
		金额	占营业成本比重(%)	金额	占营业成本比重(%)	
交通运输		284,884,325.74	96.19%	327,106,796.16	91.99%	4.2%

其他		11,291,072.59	3.81%	27,433,830.99	7.71%	-3.9%
----	--	---------------	-------	---------------	-------	-------

产品分类

单位：元

产品分类	项目	2013 年		2012 年		同比增减(%)
		金额	占营业成本比重 (%)	金额	占营业成本比重 (%)	
交通运输		284,884,325.74	96.19%	327,106,796.16	91.99%	4.2%
其他		11,291,072.59	3.81%	27,433,830.99	7.71%	-3.9%

说明

公司主营业务成本与上年同期无重大变化。

公司主要供应商情况

前五名供应商合计采购金额（元）	0.00
前五名供应商合计采购金额占年度采购总额比例（%）	0%

公司前 5 名供应商资料

适用  不适用

#### 4、费用

报告期内，管理费用，财务费用无重大变化。所得税费用增加36.5%，主要为本年利润总额增加引起的当期所得税费用增加。

#### 5、研发支出

无

#### 6、现金流

单位：元

项目	2013 年	2012 年	同比增减 (%)
经营活动现金流入小计	720,490,686.74	716,724,899.47	0.53%
经营活动现金流出小计	489,875,027.68	394,532,172.69	24.17%
经营活动产生的现金流量净额	230,615,659.06	322,192,726.78	-28.42%
投资活动现金流入小计	1,450,910,670.96	1,422,282,195.43	2.01%

投资活动现金流出小计	1,880,257,521.57	1,869,315,979.61	0.59%
投资活动产生的现金流量净额	-429,346,850.61	-447,033,784.18	-4%
筹资活动现金流入小计		30,000,000.00	-100%
筹资活动现金流出小计	63,810,565.20	87,200,000.00	-26.82%
筹资活动产生的现金流量净额	-63,810,565.20	-57,200,000.00	11.56%
现金及现金等价物净增加额	-262,541,756.75	-182,041,057.40	44.22%

相关数据同比发生变动 30% 以上的原因说明

适用  不适用

筹资活动现金流入减少 100%，主要原因是：本年度无同类业务发生。

现金及现金等价物净增加额减少 44.22%，主要原因是：公司本年对外投资金额增加。

报告期内公司经营活动的现金流量与本年度净利润存在重大差异的原因说明

适用  不适用

### 三、主营业务构成情况

单位：元

	营业收入	营业成本	毛利率(%)	营业收入比上年同期增减(%)	营业成本比上年同期增减(%)	毛利率比上年同期增减(%)
分行业						
交通运输	651,640,203.36	284,884,325.74	56.28%	4.66%	-12.91%	8.82%
其他	8,679,606.74	11,291,072.59	-30.09%	44.19%	-58.84%	14.57%
分产品						
通行费	651,640,203.36	284,884,325.74	56.28%	4.66%	-12.91%	8.82%
其他	8,679,606.74	11,291,072.59	-30.09%	44.19%	-58.84%	14.57%
分地区						
华北地区	660,319,810.10	296,175,398.33	55.4%	5.04%	-16.46%	11.8%

公司主营业务数据统计口径在报告期发生调整的情况下，公司最近 1 年按报告期末口径调整后的主营业务数据

适用  不适用

#### 四、资产、负债状况分析

##### 1、资产项目重大变动情况

单位：元

	2013 年末		2012 年末		比重增减 (%)	重大变动说明
	金额	占总资产比例 (%)	金额	占总资产比例 (%)		
货币资金	1,159,588,394.90	24.87%	1,422,130,151.65	33.45%	-8.58%	
应收账款	39,859,688.83	0.85%	21,724,485.72	0.51%	0.34%	
存货	2,043,211.35	0.04%	2,522,567.14	0.06%	-0.02%	
长期股权投资	216,570,684.25	4.65%	212,905,142.11	5.01%	-0.36%	
固定资产	1,939,772,665.46	41.61%	1,640,498,130.84	38.59%	3.02%	
在建工程	1,348,036.00	0.03%			0.03%	

##### 2、负债项目重大变动情况

单位：元

	2013 年		2012 年		比重增减 (%)	重大变动说明
	金额	占总资产比例 (%)	金额	占总资产比例 (%)		

##### 3、以公允价值计量的资产和负债

单位：元

项目	期初数	本期公允价值变动损益	计入权益的累计公允价值变动	本期计提的减值	本期购买金额	本期出售金额	期末数
金融资产							
1.以公允价值计量且其变动计入当期损益的金融资产（不含衍生金融资产）	129,467,053.44	99,640.86			7,776,150.42	136,688,853.37	2,418,729.00
3.可供出售金融资产	382,562,296.20		14,848,311.80				397,410,608.00
金融资产小计	512,029,349.64	99,640.86	14,848,311.80				399,829,337.00

上述合计	512,029,349.64	99,640.86	14,848,311.80				399,829,337.00
金融负债	0.00						0.00

报告期内公司主要资产计量属性是否发生重大变化

是  否

## 五、核心竞争力分析

京津塘高速以其得天独厚的地理位置，较低的费率，成为京津地区的一条黄金通道。加之计重收费实施后，通行环境日益改善，周边高速公路实施新的计重加价措施和提高称重设备精度给本路段带来的货车回流，均成为本路段有利的竞争资本。

## 六、投资状况分析

### 1、对外股权投资情况

#### (1) 对外投资情况

对外投资情况		
报告期投资额（元）	上年同期投资额（元）	变动幅度（%）
225,000,000.00	97,902,014.04	129.82%
被投资公司情况		
公司名称	主要业务	上市公司占被投资公司权益比例（%）
丰县晖泽光伏能源有限公司	光伏电站建设、运营、维护及管理服务	50%

#### (2) 持有金融企业股权情况

公司名称	公司类别	最初投资成本（元）	期初持股数量（股）	期初持股比例（%）	期末持股数量（股）	期末持股比例（%）	期末账面价值（元）	报告期损益（元）	会计核算科目	股份来源
合计		0.00	0	--	0	--	0.00	0.00	--	--

#### (3) 证券投资情况

证券品种	证券代码	证券简称	最初投资成本（元）	期初持股数量（股）	期初持股比例	期末持股数量（股）	期末持股	期末账面价值（元）	报告期损益（元）	会计核算科目	股份来源
------	------	------	-----------	-----------	--------	-----------	------	-----------	----------	--------	------

					(%)		比例 (%)				
股票	600036	招商银行	2,248,337.07	472,800	0%	176,100	0%	1,917,729.00	-7,629.09	交易性金融资产	二级市场购买
股票	601788	光大证券				0		0.00	-119,221.43	交易性金融资产	二级市场购买
股票	601766	中国南车	497,000.00			100,000	0%	501,000.00	3,691.50	交易性金融资产	二级市场购买
股票	000900	现代投资	227,908,630.22	43,671,495	7.3%	56,772,944	7.3%	397,410,608.00	6,550,724.25	可供出售金融资产	募集资金投向
合计			230,653,967.29	44,144,295	--	57,049,044	--	399,829,337.00	6,427,565.23	--	--
证券投资审批董事会公告披露日期											
证券投资审批股东会公告披露日期(如有)											

持有其他上市公司股权情况的说明

√ 适用 □ 不适用

(1) 华祺投资有限责任公司期初持有472,800股招商银行股票,报告期内出售372,800股,收回5,300,413.41元;购买50,000股,购买成本545,000.00元;报告期内公允价值变动收益75376.16元,投资收益83005.25元(其中含本期分红收入63,000元)。

(2) 报告期内华祺投资有限责任公司购买150,000股光大证券股票,购买成本1,490,235.30元,已于报告期内全部出售,形成投资收益-119,221.43元。

(3) 报告期内华祺投资有限责任公司购买100,000股中国南车股票,购买成本497,000.00元,尚未出售,报告期内公允价值变动收益4000元,购买股票手续费等投资收益-308.50元。

(4) 本公司持有现代投资股份有限公司56,772,944股,初始投资成本227,908,630.22元,公允价值按该公司股票的期末收盘价确认。



2、委托理财、衍生品投资和委托贷款情况

(1) 委托理财情况

单位：万元

受托人名称	关联关系	是否关联交易	产品类型	委托理财金额	起始日期	终止日期	报酬确定方式	本期实际收回本金金额	计提减值准备金额(如有)	预计收益	报告期实际损益金额
光大银行朝内支行		否	结构性存款	8,000	2013年02月01日	2013年08月01日	保本型理财	8,000		176.5	176.5
光大银行朝内支行		否	结构性存款	20,000	2013年02月01日	2013年05月02日	保本型理财	20,000		197.2	197.2
光大银行朝内支行		否	结构性存款	79,000	2013年02月01日	2013年08月01日	保本型理财	79,000		1,743.3	1,743.3
招商银行长安街支行		否	点贷成金63057号	5,002	2013年05月02日	2013年09月09日	保本型理财	5,002		83.7	83.7
光大银行朝内支行		否	结构性存款	20,000	2013年05月06日	2013年06月06日	保本型理财	20,000		65	65
招商银行长安街支行		否	点贷成金62268号	16,000	2013年05月21日	2013年06月28日	保本型理财	16,000		73.2	73.2
光大银行朝内支行		否	阳光理财T计划"月月盈"	20,000	2013年06月06日	2013年07月06日	保本型理财	20,000		65	65
光大银行朝内支行		否	结构性存款	5,500	2013年06月28日	2014年06月28日	保本型理财			357.5	
招商银行长安街支行		否	岁月流金51359号	16,000	2013年07月01日	2013年08月30日	保本型理财	16,000		142.2	142.2
光大银行朝内支行		否	结构性存款	20,000	2013年07月08日	2014年01月08日	保本型理财			504.1	
光大银行朝内支行		否	结构性存款	24,000	2013年08月01日	2014年02月01日	保本型理财			550.5	
光大银行朝内支行		否	结构性存款	55,000	2013年08月01日	2014年02月01日	保本型理财			1,261.5	

光大银行 朝内支行		否	T 计划	5,000	2013 年 08 月 09 日	2014 年 02 月 09 日	保本型理财			114.2	
招商银行 长安街支 行		否	岁月流金 54020 号	16,200	2013 年 09 月 04 日	2013 年 10 月 14 日	保本型理财	16,200		71	71
招商银行 长安街支 行		否	岁月流金 54020 号	5,000	2013 年 09 月 11 日	2013 年 10 月 16 日	保本型理财	5,000		18.7	18.7
光大银行 朝内支行		否	阳光理财对 公"保证收 益型 T 计划 "2013 年第 二十期产品 一	5,500	2013 年 09 月 30 日	2013 年 12 月 30 日	保本型理财	5,500		68.7	68.7
招商银行 长安街支 行		否	岁月流金 51377 号	16,200	2013 年 10 月 15 日	2013 年 12 月 24 日	保本型理财	16,200		139.8	139.8
招商银行 长安街支 行		否	岁月流金 51378 号	5,000	2013 年 10 月 18 日	2013 年 12 月 17 日	保本型理财	5,000		37	37
招商银行 长安街支 行		否	岁月流金 51385 号	12,200	2013 年 12 月 27 日	2014 年 02 月 10 日	保本型理财			90.2	
合计				353,602	--	--	--	231,902		5,759.3	2,881.3
委托理财资金来源				自有资金与募集资金							
逾期未收回的本金和收益累计金额				0							
涉诉情况（如适用）				不适用							
委托理财审批董事会公告披露日期 （如有）				2013 年 02 月 05 日							
委托理财审批股东会公告披露日期 （如有）											

### 3、募集资金使用情况

#### (1) 募集资金总体使用情况

单位：万元

募集资金总额	127,645
报告期投入募集资金总额	2,450
已累计投入募集资金总额	38,046.91
报告期内变更用途的募集资金总额	2,450
累计变更用途的募集资金总额	2,450
累计变更用途的募集资金总额比例 (%)	1.92%
<b>募集资金总体使用情况说明</b>	
<p>(一) 投资 15,596.91 万元用于收购湖南长永高速公路股份有限公司 13.71%股权；</p> <p>(二) 出资 20,000 万元用于偿还部分原北京市政府、天津市政府和河北省政府与交通部签订的京津塘高速公路世界银行贷款项目分贷协议未还部分。</p> <p>(三) 报告期内使用 22,500 万元投资收购江苏徐州丰县 23.8MW 光伏电站 50%股权。</p> <p>注：收购江苏徐州丰县 23.8MW 光伏电站 50%股权项目，拟投入募集资金总额为 22,500 万元，本年度公司实际已投入资金 22,500 万元（其中使用募集资金 2,450 万元，自有资金 20,050 万元，该 20,050 万元已于 2014 年 1 月 8 日由募集资金专户转至公司自有账户）。</p>	

#### (2) 募集资金承诺项目情况

单位：万元

承诺投资项目和超募资金投向	是否已变更项目(含部分变更)	募集资金承诺投资总额	调整后投资总额(1)	本报告期投入金额	截至期末累计投入金额(2)	截至期末投资进度 (%) (3) = (2)/(1)	项目达到预定可使用状态日期	本报告期实现的效益	是否达到预计效益	项目可行性是否发生重大变化
<b>承诺投资项目</b>										
投资京沈高速北京段	是	92,048.09	0	0	0	0%	2017年02月20日	0	否	是
承诺投资项目小计	--	92,048.09	0	0	0	--	--	0	--	--
<b>超募资金投向</b>										
合计	--	92,048.09	0	0	0	--	--	0	--	--
未达到计划进	非公司可控原因									

度或预计收益的情况和原因 (分具体项目)	
项目可行性发生重大变化的情况说明	非公司可控原因
超募资金的金额、用途及使用进展情况	不适用
募集资金投资项目实施地点变更情况	适用 报告期内发生 报告期内已变更 22,500 万元收购江苏徐州丰县 23.8MW 光伏电站 50%股权。
募集资金投资项目实施方式调整情况	适用 报告期内发生 报告期内已变更 22,500 万元收购江苏徐州丰县 23.8MW 光伏电站 50%股权。
募集资金投资项目先期投入及置换情况	适用 公司以前期募集资金存款累计产生的 2450 万元利息加自有资金 20050 万元先行垫付收购江苏省徐州丰县 23.8 兆瓦光伏发电项目 50%股权转让款，并于 2014 年 1 月 8 日，20,000 万元募集资金购买的结构性存款到期后，依据股东大会决议，将该笔募集资金本金加上 50 万元存款利息从公司募集资金专户转至公司自有账户，本次置换金额与公司股东大会批准的金额保持一致。
用闲置募集资金暂时补充流动资金情况	不适用
项目实施出现募集资金结余的金额及原因	不适用
尚未使用的募集资金用途及去向	尚未使用的募集资金中购买银行结构性存款 99,000 万元，银行活期及定期存款 349.43 万元。
募集资金使用及披露中存在的问题或其他情况	无

(3) 募集资金变更项目情况

单位：万元

变更后的项目	对应的原承诺项目	变更后项目拟投入募集资金总额(1)	本报告期实际投入金额	截至期末实际累计投入金额(2)	截至期末投资进度 (%) (3)=(2)/(1)	项目达到预定可使用状态日期	本报告期实现的效益	是否达到预计效益	变更后的项目可行性是否发生重大变化
收购江苏徐州丰县 23.8MW 光伏电站 50% 股权	投资京沈高速北京段	22,500	22,500	22,500	100%	2013 年 12 月 31 日		是	否
合计	--	22,500	22,500	22,500	--	--	0	--	--
变更原因、决策程序及信息披露情况说明(分具体项目)		<p>2013 年 12 月 13 日，公司 2013 年第一次临时股东大会审议通过了《公司变更原募集资金投向，出资 2.25 亿元受让苏州工业园区中伏投资管理有限公司所持有的江苏省徐州丰县的 23.8 兆瓦光伏发电项目 50% 股权的议案，并授权董事会签署相关补充约定及办理股权转让的过户事宜》。该议案详情参见 2013 年 12 月 14 日刊登在中国证券报、证券时报和巨潮资讯网 (<a href="http://www.cninfo.com.cn/">http://www.cninfo.com.cn/</a>) 上的相关公告。</p> <p>注：收购江苏徐州丰县 23.8MW 光伏电站 50% 股权项目，拟投入募集资金总额为 22,500 万元，本年度公司实际已投入资金 22,500 万元（其中使用募集资金 2,450 万元，自有资金 20,050 万元，该 20,050 万元已于 2014 年 1 月 8 日由募集资金专户转至公司自有账户）。</p>							

4、主要子公司、参股公司分析

主要子公司、参股公司情况

单位：元

公司名称	公司类型	所处行业	主要产品或服务	注册资本	总资产	净资产	营业收入	营业利润	净利润
华祺投资有限责任公司	子公司	服务业	投资咨询策划	300,000,000	405,221,885.34	402,361,024.02		21,485,211.00	16,591,160.99
天津华正高速公路开发有限公司	子公司	服务业	广告代理	4,360,000	13,670,414.42	8,459,612.26	8,811,206.74	1,887,194.63	1,333,519.51
洋浦华宇路桥科技有限责任公司	子公司	工程施工	工程施工	30,000,000	37,493,061.14	-2,250,509.57	2,470,273.00	-13,461,097.35	-12,993,622.73

山东华昌公路发展有限责任公司	子公司	公路管理	公路经营服务	150,000,000	146,672,549.72	146,619,927.72		-2,969,142.54	-2,969,142.54
丰县晖泽光伏能源有限公司	子公司	光伏发电	光伏电站建设、运营管理服务	450,000,000	443,065,727.66	402,984,290.05			
黑龙江信通房地产开发有限公司	参股公司	房地产开发与经营	商品房	100,000,000	984,665,684.87	83,149,119.41			-9,527,022.46
北京速通科技有限公司	参股公司	高速公路电子收费系统开发、咨询、维护	电子标签销售及电子通行服务	100,000,000	781,237,754.63	98,170,457.33	152,324,842.27	6,680,788.13	6,704,201.64
现代投资股份有限公司	参股公司	道路运输业	高等级公路、桥梁建设及经营管理	778,373,505	16,090,948,790.17	6,079,411,348.30	1,754,154,760.33	715,732,498.18	539,654,232.96

主要子公司、参股公司情况说明

2013年，公司完成了天津华正高速公路开发有限公司以及天津高速广告有限责任公司内部股权整合，公司目前持有天津华正高速公路开发有限公司100%股权及天津高速广告有限责任公司100%股权。

山东华昌公路发展有限责任公司主要业务是实施山东S325胶王线安丘至青州段改建项目，华昌公司成立以来，积极开展该项目的核准报批工作，已经获得项目核准所需全部支持性文件，但由于期间政策环境发生变化导致支持性文件过期，另外考虑到收费站选址改变、政策性风险增大等基础情况和签订投资协议时发生重大变化，公司认为继续履行协议将对股东双方产生严重不利影响。公司及宏昌集团正在积极与山东省交通厅协商，以期达到终止投资协议目的。同时，华昌公司将前期资本化费用转入当期损益，本年度净利润减少269万元。

报告期内取得和处置子公司的情况

√ 适用 □ 不适用

公司名称	报告期内取得和处置子公司目的	报告期内取得和处置子公司方式	对整体生产和业绩的影响
------	----------------	----------------	-------------

丰县晖泽光伏能源有限公司	公司多元化发展	购买 50%股权	丰县晖泽光伏能源有限公司属于新兴能源产业的光伏发电行业，对公司稳步推进多元化经营发展有积极意义。
--------------	---------	----------	--

## 七、2014 年 1-3 月经营业绩的预计

预测年初至下一报告期期末的累计净利润可能为亏损或者与上年同期相比发生大幅度变动的警示及原因说明

适用  不适用

## 八、公司未来发展的展望

### （一）行业竞争格局和发展趋势

高速公路作为中短途交通运输的重要通道，在我国交通运输体系中占有重要地位，近年来，高速公路通车里程稳步增长，大大提高了我国公路网的整体技术水平和运输能力，优化了交通运输结构，有力促进了我国经济发展和社会进步。

京津冀地区是我国交通最繁忙的区域之一，公司所运营的京津塘高速为京津经济连接的主动脉，与北京市区、天津市区、滨海新区直接相连，具有得天独厚的地理位置，是我国重要的疏港公路和外贸通道，较低的费率和最佳的路线是本区域内高速公路行业中最有力的竞争优势。区域交通网的不断完善对京津塘高速公路产生了一定的分流影响，但该不利影响亦将逐步趋于稳定。

### （二）发展战略

以国内领先的高速公路上市公司为追赶目标，立足高速公路主业，提高公司主营业务的成长性，在高速公路投融资和运营管理等方面形成竞争优势，开展智能交通等综合交通服务业务，拓展国家鼓励的新领域业务的投资合作，争取成为国内先进的交通设施服务商。

### （三）经营计划

公司于2013年制定了今后一段时期工作的指导思想：即倡导并树立务实创新的工作精神与清新简朴的工作作风；按照企业的运营法则和市场经济规律来思考问题并实施管理；以全面宣贯“善行正道”为核心的企业文化为契机，育善心，树正气，顺情绪，聚正能，增强员工的凝聚力和对公司发展的信心；以协同发展手段，主动加强与股东之间的合作，争取股东在产业发展上的有力支持；以业绩为评价依据，调整和完善人事、薪酬、考核体系；以风险管理为载体，持续加强内控体系建设；以降本增效为导向，调整管理架构，优化管理模式，创新管理机制；以发挥上市公司融资功能为突破，破解瓶颈制约因素，加快主业项目扩张；

通过内部改革与外部发展，实现架构合理、资源优化、管理有效、持续增长的经营与发展目标。

公司2014年将主要致力于调整管理架构，完善管理机制，夯实管理基础，抓住机遇发展，实现稳中求进，以勇于创新 and 不断改革的精神培育公司的核心竞争力。

#### （四）可能面对的风险

##### 1、政策风险

高速公路企业的发展，受国家政策性影响比较明显。未来国家是否或如何对高速公路的收费政策进行调整，对公司主营收费业务的影响存在不确定性。近年来，随着运输鲜活农产品车辆免费、电子不停车优惠政策、集装箱货车九折优惠、重大节假日免收小型客车通行费政策等相继出台，体现出对公众利益的倾向性，对高速公路企业效益产生一定影响。

##### 2、通道竞争

随着京津间区域经济的快速发展，周边路网不断完善，京津二线双向八车道且连接线不断完善。日益发达的高速网络，为人们出行提供了更多的选择，也加剧了高速公路同行业间的竞争。

##### 3、应对措施

- 一是以抓住发展机遇，加快募集资金使用，培育新的利润增长点；
- 二是调整架构，完善流程和制度，夯实公司的管理基础；
- 三是加强投资项目管理，确保并提升项目公司的盈利能力；
- 四是以用人、考核和薪酬为重点，完善人力资源管理机制；
- 五是统筹协调，精心组织，确保专项工程顺利完成；
- 六是勇于尝试，大胆创新，继续实施精细化管理；
- 七是一丝不苟，适当投入，保障安全平稳的运营环境；
- 八是抓好党建，关爱员工，着力加强企业文化建设。

#### （五）公司未来发展所需的资金需求

公司目前的资金状况能够满足现有的业务需要，公司将根据业务需要安排资金计划，如出现融资需求，公司将严格按照规定履行必要的审批和公告程序。



## 九、与上年度财务报告相比，合并报表范围发生变化的情况说明

2013年12月13日，公司2013年第一次临时股东大会审议通过了《公司变更原募集资金投向，出资2.25亿元受让苏州工业园区中伏投资管理有限公司所持有的江苏省徐州丰县的23.8兆瓦光伏发电项目50%股权的议案，并授权董事会签署相关补充约定及办理股权转让的过户事宜》。该议案详情参见2013年12月14日刊登在中国证券报、证券时报和巨潮资讯网（<http://www.cninfo.com.cn/>）上的相关公告。

截止到2013年12月31日，公司已完成徐州丰县的23.8兆瓦光伏发电项目50%股权的收购，虽然还未产生收益，但是已致公司合并报表范围发生变化。

## 十、公司利润分配及分红派息情况

报告期内利润分配政策特别是现金分红政策的制定、执行或调整情况

适用  不适用

报告期内，公司严格执行《华北高速公路股份有限公司未来三年股东回报规划(2012-2014年)》，实施了持续、稳定的现金股利分配政策，充分保护中小投资者的合法权益。公司2012年度利润分配方案已经于2013年5月10日召开的2012年度股东大会审议通过，并于2013年6月28日实施完毕。

现金分红政策的专项说明	
是否符合公司章程的规定或股东大会决议的要求：	是
分红标准和比例是否明确和清晰：	是
相关的决策程序和机制是否完备：	是
独立董事是否履职尽责并发挥了应有的作用：	是
中小股东是否有充分表达意见和诉求的机会，其合法权益是否得到了充分保护：	是
现金分红政策进行调整或变更的，条件及程序是否合规、透明：	是

公司近3年（含报告期）的利润分配预案或方案及资本公积金转增股本预案或方案情况

2011年度利润分配方案为：以2011年末总股本109,000万股为基数，向全体股东每10股派发现金股利人民币0.80元（含税），共计派发现金股利人民币8,720万元。

2012年度利润分配方案为：以2012年末总股本109,000万股为基数，向全体股东每10股派发现金股利人民币0.80元（含税），共计派发现金股利人民币8,720万元。

2013年度利润分配预案为：以2013年末总股本109,000万股为基数，向全体股东每10股派发现金股利人民币0.80元（含税），共计派发现金股利人民币8,720万元。

公司近三年现金分红情况表

单位：元

分红年度	现金分红金额（含税）	分红年度合并报表中归属于上市公司股东的净利润	占合并报表中归属于上市公司股东的净利润的比率（%）
2013年	87,200,000.00	269,622,964.94	32.34%
2012年	87,200,000.00	202,597,732.18	43.04%
2011年	87,200,000.00	248,025,671.50	35.16%

公司报告期内盈利且母公司未分配利润为正但未提出现金红利分配预案

适用  不适用

## 十一、本报告期利润分配及资本公积金转增股本预案

每 10 股送红股数（股）	0
每 10 股派息数（元）（含税）	0.80
分配预案的股本基数（股）	1,090,000,000
现金分红总额（元）（含税）	87,200,000.00
可分配利润（元）	242,349,934.38
现金分红占利润分配总额的比例（%）	100%
<b>现金分红政策：</b>	
公司发展阶段属成熟期且无重大资金支出安排的，进行利润分配时，现金分红在本次利润分配中所占比例最低应达到 80%	
利润分配或资本公积金转增预案的详细情况说明	

## 十二、社会责任情况

2013年是公司践行“善行正道”企业文化的第一年，公司开展了一系列关注基层，关爱员工，正面引导，凝聚人心的企业文化建设活动。公司各级领导先后与一线员工、一般管理人员进行了面对面交流，征求员工关心的涉及公司管理发展、薪酬福利与考核奖惩、工作条件与人员配备、工作效率与作风等方面的意见，并进行了卓有成效的整改工作。

2013年9月25日，是京津塘高速公路全线通车20周年纪念日。公司组织开展了以“承载往

昔荣耀，引领今日征程”为主题的系列纪念活动：编印了一册杂志专辑，拍摄了一部专题宣传片，编印了一本纪念画册，为每位员工制作发放了文化纪念衫，组织了歌手比赛、征文演讲比赛、书画摄影展。特别是在公司内评选出了20位“奉献京津塘”模范人物，通过事迹介绍与座谈交流，重点宣扬了他们以实际行动践行善于作为、敢于担当、精于行业、乐于奉献的企业精神的正能量。通过一系列纪念活动的开展，活跃了员工文化生活，弘扬了京津塘高速公路深厚的文化积淀，为增强企业凝聚力，起到了助推作用。

上市公司及其子公司是否属于国家环境保护部门规定的重污染行业

是  否  不适用

上市公司及其子公司是否存在其他重大社会安全问题

是  否  不适用

报告期内是否被行政处罚

是  否  不适用

### 十三、报告期内接待调研、沟通、采访等活动登记表

接待时间	接待地点	接待方式	接待对象类型	接待对象	谈论的主要内容及提供的资料
2013年04月25日	公司	电话沟通	个人	各地股东	上海宝银创赢投资有限公司发布致《华北高速全体股东一封公开信》后，股东的建议及回复
2013年04月26日	公司	电话沟通	个人	各地股东	上海宝银创赢投资有限公司发布致《华北高速全体股东一封公开信》后，股东的建议及回复
2013年05月02日	公司	电话沟通	个人	各地股东	上海宝银创赢投资有限公司发布致《华北高速全体股东一封公开信》后，股东的建议及回复
2013年05月03日	公司	电话沟通	个人	各地股东	上海宝银创赢投资有限公司发布致《华北高速全体股东一封公开信》后，股东的建议及回复
2013年05月08日	公司	电话沟通	个人	各地股东	上海宝银创赢投资有限公司发布致《华北高速全体股东一封公开信》后，股东的建议及回复
2013年05月09日	公司	电话沟通	个人	各地股东	上海宝银创赢投资有限公司发布致《华北高速全体股东一封公开信》后，

					股东的建议及回复
2013 年 05 月 10 日	公司	电话沟通	个人	各地股东	上海宝银创赢投资有限公司发布致《华北高速全体股东一封公开信》后，股东的建议及回复
2013 年 05 月 13 日	公司	电话沟通	个人	各地股东	上海宝银创赢投资有限公司发布致《华北高速全体股东一封公开信》后，股东的建议及回复
2013 年 05 月 17 日	公司	电话沟通	个人	各地股东	上海宝银创赢投资有限公司发布致《华北高速全体股东一封公开信》后，股东的建议及回复
2013 年 05 月 29 日	公司	电话沟通	个人	各地股东	募集资金的投向、企业转型等问题
2013 年 06 月 18 日	公司	电话沟通	个人	各地股东	募集资金的投向、企业转型等问题
2013 年 07 月 10 日	公司	电话沟通	个人	四川股东	公司股票价格长期处于净资产之下，希望公司回购本公司股份。
2013 年 07 月 22 日	公司	电话沟通	个人	深圳股东	公司股票价格长期处于净资产之下，希望公司回购本公司股份。
2013 年 08 月 09 日	公司	电话沟通	个人	北京股东	公司募集资金使用计划。
2013 年 08 月 22 日	公司	电话沟通	个人	新疆股东	询问公司"光伏项目"事宜。
2013 年 09 月 13 日	公司	电话沟通	个人	河南股东	询问公司"光伏项目"的进展事项。
2013 年 09 月 26 日	公司	电话沟通	个人	广东股东	询问公司"光伏项目"进展，项目是否在稳步推进。
2013 年 11 月 08 日	公司	实地调研	机构	融通基金、兴业证券、东方证券	询问公司未来一段时期的发展战略、京津塘高速公路的运行情况以及是否有做股权激励的想法。
2013 年 11 月 14 日	公司	实地调研	机构	广发基金、国兴证券、招商证券、弘尚资产	询问光伏项目的完成时间、未来会投资的领域以及下一步募集资金的使用计划。
2013 年 12 月 03 日	公司	实地调研	机构	中金基金	询问有关高速公路的运营成本构成，公司的基本情况，公司未来的发展走向等。
2013 年 12 月 04 日	公司	实地调研	机构	中信证券	询问有关光伏项目的投资收益、下一步在光伏行业的打算等。
2013 年 12 月 24 日	公司	实地调研	机构	中国平安、申银万国	询问有关光伏项目的价格计算、风险防范以及公司后期是否有融资打算等。

## 第五节 重要事项

### 一、资产交易事项

#### 1、收购资产情况

交易对方或最终控制方	被收购或置入资产	交易价格(万元)	进展情况(注2)	对公司经营的影响(注3)	对公司损益的影响(注4)	该资产为上市公司贡献的净利润占净利润总额的比率(%)	是否为关联交易	与交易对方的关联关系(适用关联交易情形)	披露日期(注5)	披露索引
苏州工业园区中伏投资管理有限公司	丰县晖泽光伏能源有限公司 23.8WM 光伏电站 50%股权	22,500	已完成全部过户	公司于 2013 年 12 月 31 日完成收购, 对公司本年度经营情况无重大影响。	公司于 2013 年 12 月 31 日完成收购, 对公司本年度损益情况无重大影响。		是	同一企业控制下的共同投资	2013 年 12 月 14 日	中国证券报、证券时报、巨潮资讯网 (http://www.cninfo.com.cn)

### 二、重大关联交易

#### 1、与日常经营相关的关联交易

关联交易方	关联关系	关联交易类型	关联交易内容	关联交易定价原则	关联交易价格	关联交易金额(万元)	占同类交易金额的比例(%)	关联交易结算方式	可获得的同类交易市价	披露日期	披露索引
合计				--	--	0	--	--	--	--	--

#### 2、资产收购、出售发生的关联交易

关联方	关联关系	关联交易类型	关联交易内容	关联交易定价原则	转让资产的账面价值(万元)	转让资产的评估价值(万元)	市场公允价值(万元)	转让价格(万元)	关联交易结算方式	交易损益(万元)	披露日期	披露索引
联合光伏	同一	共同	收购	市场价	40,683.39	45,604.85		45,000			2013 年	中国证券

(深圳)有限公司、联合光伏(常州)投资有限公司	实际控制 人下 属企 业	对外 投资	股权 格								12月 14日	报、证券时 报、巨潮资 讯网 (http://ww w.cninfo.co m.cn)
对公司经营成果与财务状况的影响情况				公司于 2013 年 12 月 31 日完成收购, 对公司本年度经营情况无重大影响。								

### 3、共同对外投资的重大关联交易

共同投资方	关联关系	共同投资 定价原则	被投资企业 的名称	被投资企业 的主营 业务	被投资企业 的注册 资本	被投资企业 的总资 产(万元)	被投资企业 的净资 产(万元)	被投资企业 的净利 润(万元)
联合光伏(深圳)有限公司、联合光伏(常州)投资有限公司	同一实际 控制人下 属企业	市场价格	丰县晖泽 光伏能源 有限公司	光伏电站 建设、运营 管理服务	45000 万元	44,306.57	40,298.43	20.08

### 4、关联债权债务往来

是否存在非经营性关联债权债务往来

是  否

关联方	关联关系	债权债务类型	形成原因	是否存在非经营 性资金占用	期初余额 (万元)	本期发生额 (万元)	期末余额 (万元)

### 5、其他重大关联交易

重大关联交易临时报告披露网站相关查询

临时公告名称	临时公告披露日期	临时公告披露网站名称

## 三、重大合同及其履行情况

### 1、托管、承包、租赁事项情况

#### (1) 托管情况

托管情况说明

无

为公司带来的损益达到公司报告期利润总额 10%以上的项目

适用  不适用

### (2) 承包情况

承包情况说明

无

为公司带来的损益达到公司报告期利润总额 10%以上的项目

适用  不适用

### (3) 租赁情况

租赁情况说明

天津市京津塘高速公路公司、北京首发京津塘高速公路投资管理有限公司和河北省公路开发有限公司三家发起股东在本公司成立后向本公司提供土地及部分办公用房、变电站、泵房及其设施和污水处理设施、安全防护设施的租赁；并提供员工食堂、宿舍等生活服务设施。本公司已就上述交易与三家发起股东签订了《关联交易协议》、《土地使用权租赁合同》。

经公司第五届董事会第三次会议审议通过，公司于2011年4月26日与三家发起人股东签署《关联交易协议》补充协议，将1998年签署《关联交易协议》中的基数由100万元调整为300万元，比例不变，以后年度的支付金额在上年付费基础上与公司上年净资产收益率同比例浮动。

报告期内，公司分别支付天津市京津塘高速公路公司、北京首发京津塘高速公路投资管理有限公司和河北省公路开发有限公司土地租赁费和关联交易费350.8万元、165.2万元、29.4万元。

为公司带来的损益达到公司报告期利润总额 10%以上的项目

适用  不适用

## 2、其他重大合同

合同订立公司名称	合同订立对方名称	合同签订日期	合同涉及资产的账面价值(万元)(如有)	合同涉及资产的评估价值(万元)(如有)	评估机构名称(如有)	评估基准日(如有)	定价原则	交易价格(万元)	是否关联交易	关联关系	截至报告期末的执行情况

### 3、其他重大交易

无

### 四、承诺事项履行情况

#### 1、公司或持股 5%以上股东在报告期内发生或以前期间发生但持续到报告期内的承诺事项

承诺事项	承诺方	承诺内容	承诺时间	承诺期限	履行情况
股改承诺	招商局华建公路投资有限公司	公司将在股权分置改革之后,根据国家相关管理制度和办法,实施管理层股权激励计划。	2006年04月18日	长期有效	尚未履行
	天津市京津塘高速公路公司	公司将在股权分置改革之后,根据国家相关管理制度和办法,实施管理层股权激励计划。	2006年04月18日	长期有效	尚未履行
	北京首发京津塘高速公路投资管理有限公司	公司将在股权分置改革之后,根据国家相关管理制度和办法,实施管理层股权激励计划。	2006年04月18日	长期有效	尚未履行
	河北省公路开发有限公司	公司将在股权分置改革之后,根据国家相关管理制度和办法,实施管理层股权激励计划。	2006年04月18日	长期有效	尚未履行
收购报告书或权益变动报告书中所作承诺	无	无		无	无
资产重组时所作承诺	无	无		无	无
首次公开发行或再融资时所作承诺	无	无		无	无
其他对公司中小股东所作承诺	无	无		无	无
承诺是否及时履行	否				
未完成履行的具体原因及下一步计划(如有)	公司目前尚未具备履行股权激励的条件,本公司已向各股东单位致函,提请各股东单位提出履行承诺的建议。				



**2、公司资产或项目存在盈利预测，且报告期仍处在盈利预测期间，公司就资产或项目达到原盈利预测及其原因做出说明**

盈利预测资产或项目名称	预测起始时间	预测终止时间	当期预测业绩（万元）	当期实际业绩（万元）	未达预测的原因（如适用）	原预测披露日期	原预测披露索引
无							

**五、聘任、解聘会计师事务所情况**

现聘任的会计师事务所

境内会计师事务所名称	瑞华会计师事务所（特殊普通合伙）
境内会计师事务所报酬（万元）	45
境内会计师事务所审计服务的连续年限	1
境内会计师事务所注册会计师姓名	张天福、侯雪峰

当期是否改聘会计师事务所

是  否

是否在审计期间改聘会计师事务所

是  否

更换会计师事务所是否履行审批程序

是  否

对改聘、变更会计师事务所情况的详细说明

公司原聘请的2013年度审计和内部控制审计机构中瑞岳华会计师事务所（特殊普通合伙）与国富浩华会计师事务所（特殊普通合伙）签署了《合并协议》，成立了瑞华会计师事务所（特殊普通合伙），该所沿用国富浩华的证券期货相关业务审计资格等全部资质。由于公司聘请审计机构的法律主体发生变更，公司已经重新聘请瑞华会计师事务所（特殊普通合伙）为公司2013年度审计和内部控制审计机构。

该事项已经公司2013年第一次临时股东大会审议批准。

聘请内部控制审计会计师事务所、财务顾问或保荐人情况

适用  不适用

公司原聘请的2013年度审计和内部控制审计机构中瑞岳华会计师事务所（特殊普通合伙）与国富浩华会计师事务所（特殊普通合伙）签署了《合并协议》，成立了瑞华会计师事务所（特殊普通合伙），该所沿用国富浩华的证券期货相关业务审计资格等全部资质。由于公司

聘请审计机构的法律主体发生变更，公司已经重新聘请瑞华会计师事务所（特殊普通合伙）为公司2013年度审计和内部控制审计机构。

该事项已经公司2013年第一次临时股东大会审议批准。

## 六、公司子公司重要事项

根据2010年6月29日山东省交通运输厅下发的《关于委托开展S325胶王线安丘至青州段改建项目投资人招标工作的批复》（鲁交规划[2010]130号），2010年9月27日，经过一系列严格规范的招投标程序，由本公司和山东宏昌路桥集团有限公司组成的联合体中标S325胶王线安丘至青州段改建项目。2010年12月10日联合体与省交通厅签订投资协议，2011年11月19日联合体在昌乐县注册成立了山东华昌公路发展有限公司（以下简称“华昌公司”），注册资本1.5亿元，股东双方派驻了工程技术、管理人员及财务等相关工作人员。

根据招标文件及投资协议要求，华昌公司积极开展该项目的核准报批工作，2011年6月已经获得项目核准所需全部支持性文件，并与2011年6月29日上报至山东省发展与改革委会。2011年6月，交通运输部、国家发改委等国家五部委办联合发布了《关于开展收费公路专项清理工作的通知》（交公路发[2011]283号），2012年8月，国务院发布《国务院关于深化流通体制改革加快流通产业发展的意见》（国发2012年39号），在该背景下，2011年下半年至今，华昌公司及股东双方多次与山东省交通厅、山东省发改委等有关部门协商，但该项目至今未获得山东省发改委的核准。

现在由于支持性文件过期、收费站选址改变以及政策性风险增大等因素，继续履行投资协议将对股东双方产生严重不利影响。目前公司及宏昌集团正在积极与山东省交通厅协商，以期达到终止投资协议目的。

## 第六节 股份变动及股东情况

### 一、股份变动情况

单位：股

	本次变动前		本次变动增减（+，-）					本次变动后	
	数量	比例(%)	发行新股	送股	公积金 转股	其他	小计	数量	比例(%)
一、有限售条件股份	169,676,317	15.57%	0	0	0	0	0	169,676,317	15.57%
1、国家持股	0	0%	0	0	0	0	0	0	0%
2、国有法人持股	169,650,000	15.57%	0	0	0	0	0	169,650,000	15.57%
3、其他内资持股	26,317	0%	0	0	0	0	0	26,317	0%
其中：境内法人持股	0	0%	0	0	0	0	0	0	0%
境内自然人持股	26,317	0%	0	0	0	0	0	26,317	0%
4、外资持股	0	0%	0	0	0	0	0	0	0%
其中：境外法人持股	0	0%	0	0	0	0	0	0	0%
境外自然人持股	0	0%	0	0	0	0	0	0	0%
二、无限售条件股份	920,323,683	84.43%	0	0	0	0	0	920,323,683	84.43%
1、人民币普通股	920,323,683	84.43%	0	0	0	0	0	920,323,683	84.43%
2、境内上市的外资股	0	0%	0	0	0	0	0	0	0%
3、境外上市的外资股	0	0%	0	0	0	0	0	0	0%
4、其他	0	0%	0	0	0	0	0	0	0%
三、股份总数	1,090,000,000	100%	0	0	0	0	0	1,090,000,000	100%

股份变动的理由

适用  不适用

股份变动的批准情况

适用  不适用

股份变动的过户情况

适用  不适用

股份变动对最近一年和最近一期基本每股收益和稀释每股收益、归属于公司普通股股东的每股净资产等财务指标的影响

适用  不适用

公司认为必要或证券监管机构要求披露的其他内容

适用  不适用

## 二、股东和实际控制人情况

### 1、公司股东数量及持股情况

单位：股

报告期末股东总数	65,853		年度报告披露日前第 5 个交易日末股东总数	61,215				
持股 5%以上的股东或前 10 名股东持股情况								
股东名称	股东性质	持股比例 (%)	报告期末持股数量	报告期内增减变动情况	持有有限售条件的股份数量	持有无限售条件的股份数量	质押或冻结情况	
							股份状态	数量
招商局华建公路投资有限公司	国有法人	26.82%	292,367,935	0	64,467,000	227,900,935		
天津市京津塘高速公路公司	国有法人	23.63%	257,596,560	0	64,399,140	193,197,420		
北京首发京津塘高速公路投资管理有限公司	国有法人	12.14%	132,327,000	0	33,081,750	99,245,250		
河北省公路开发有限公司	国有法人	2.83%	30,808,440	0	7,702,110	23,106,330		
BILL & MELINDA GATES FOUNDATION TRUST	境外法人	0.92%	10,000,085	0	0	10,000,085		
中国工商银行—金元惠理宝石动力混合型证券投资基金	其他	0.68%	7,388,168	0	0	7,388,168		
中国银行—大成优选股票型证券投资基金 (LOF)	其他	0.47%	5,171,400	0	0	5,171,400		
东方汇理银行	境外法人	0.44%	4,821,636	0	0	4,821,636		
中国农业银行—东吴价值成长双动力股票	其他	0.38%	4,123,873	0	0	4,123,873		

型证券投资基金								
惠理基金管理香港有限公司—中华汇聚基金	境外法人	0.34%	3,740,594	0	0	3,740,594		
战略投资者或一般法人因配售新股成为前 10 名股东的情况(如有)(参见注 3)	无							
上述股东关联关系或一致行动的说明	前十名股东中除前四名限售股东为公司发起股东外, 未发现有关联关系或构成一致行动人。							
前 10 名无限售条件股东持股情况								
股东名称	报告期末持有无限售条件股份数量	股份种类						
		股份种类	数量					
招商局华建公路投资有限公司	227,900,935	人民币普通股	227,900,935					
天津市京津塘高速公路公司	193,197,420	人民币普通股	193,197,420					
北京首发京津塘高速公路投资管理有限公司	99,245,250	人民币普通股	99,245,250					
河北省公路开发有限公司	23,106,330	人民币普通股	23,106,330					
BILL & MELINDA GATES FOUNDATION TRUST	10,000,085	人民币普通股	10,000,085					
中国工商银行—金元惠理宝石动力混合型证券投资基金	7,388,168	人民币普通股	7,388,168					
中国银行—大成优选股票型证券投资基金(LOF)	5,171,400	人民币普通股	5,171,400					
东方汇理银行	4,821,636	人民币普通股	4,821,636					
中国农业银行—东吴价值成长双动力股票型证券投资基金	4,123,873	人民币普通股	4,123,873					
惠理基金管理香港有限公司—中华汇聚基金	3,740,594	人民币普通股	3,740,594					
前 10 名无限售流通股股东之间, 以及前 10 名无限售流通股股东和前 10 名股东之间关联关系或一致行动的说明	前十名股东中除前四名限售股东为公司发起股东外, 未发现有关联关系或构成一致行动人。							
前十大股东参与融资融券业务股东情况说明(如有)(参见注 4)	无							

公司股东在报告期内是否进行约定购回交易

是  否

## 2、公司控股股东情况

法人

控股股东名称	法定代表人/单位负责人	成立日期	组织机构代码	注册资本	主要经营业务
招商局华建公路投资有限公司	李建红	1993 年 12 月 18 日	10171700-0	15 亿元	主要从事公路、桥梁、码头、港口、航道基础设施的投资、开发、建设和经营管理；投资管理；交通基础设施新技术、新产品、新材料的开发、研制和产品的销售；建筑材料、机电设备、汽车及配件、五金交电、日用百货的销售；经济信息咨询。
经营成果、财务状况、现金流和未来发展策略等	截至 2013 年底，招商局华建公路投资有限公司投资经营的 74 条高速公路长达 6711 公里、9 座特大型桥梁 149 公里、6 条普通公路 560 公里，净资产突破 200 亿元，总资产突破 300 亿元，实现归属母公司所有者权益 170 余亿元。				
控股股东报告期内控股和参股的其他境内外上市公司的股权情况	招商局华建公路投资有限公司直接和间接投资参股管理 21 家公路经营性公司，包括沪港两地上市的宁沪高速、皖通高速、成渝高速、深高速，上交所上市的山东高速、龙江交通，深交所上市的华北高速、现代投资等 13 家国内公路上市公司以及招商局亚太等 H 股、A 股、S 股上市公司。				

控股股东报告期内变更

适用  不适用

## 3、公司实际控制人情况

法人

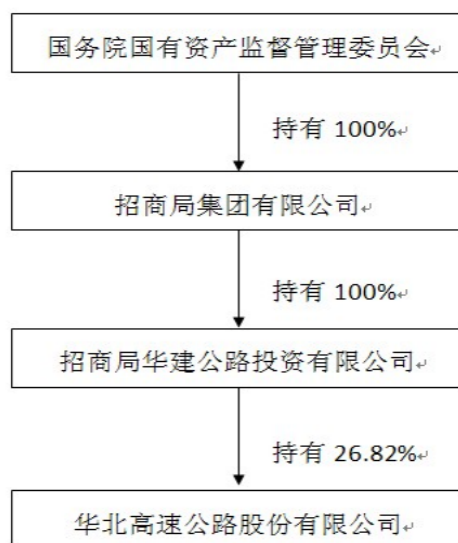
实际控制人名称	法定代表人/单位负责人	成立日期	组织机构代码	注册资本	主要经营业务
招商局集团有限公司	傅育宁	1986 年 10 月 01 日	10000522-0	100.5 亿元	水陆客货运输及代理，水陆运输工具、设备的租赁及代理，港口及仓储业务的投资和管理，海上救助、打捞、拖航；工业制造；船舶、海上石油钻探设备的建造、修理、检验和销售；

					钻井平台、集装箱的修理、检验；水陆建筑工程和海上石油开发工程的承包、施工及后勤服务；水陆交通运输设备及相关物资的采购、供应和销售；交通进出口业务；金融、保险、信托、证券、期货行业的投资和管理；投资管理旅游、酒店、饮食业及相关服务业；房地产开发及物业管理、咨询业务；石油化工业务投资管理；交通基础设施投资及经营；境外资产经营。开发和经营管理深圳蛇口工业区、福建漳州开发区。
经营成果、财务状况、现金流和未来发展策略等	招商局集团是国家驻港大型企业集团，经营总部设于香港，业务主要分布于香港、内地、东南亚等极具活力和潜力的新兴市场。2013 年，主要经济效益指标实现较快增长，营业收入、利润总额等均创历史新高，全年营业收入 725.88 亿元；利润总额 286.43 亿元；净利润 240.62 亿元；母公司净利润 171.32 亿元。				
实际控制人报告期内控制的其他境内外上市公司的股权情况	招商局集团有限公司直接和间接投资参股境内外上市公司包括沪港两地上市的宁沪高速、皖通高速、成渝高速、深高速，上交所上市的山东高速、龙江交通，深交所上市的华北高速、现代投资等 13 家国内公路上市公司以及招商局亚太、招商局国际、招商银行、招商证券、招商局中国基金、招商地产、招商轮船、深赤湾、中集集团、雅致集成房屋股份有限公司、招商局置地等 H 股、A 股、S 股上市公司。				

实际控制人报告期内变更

适用  不适用

公司与实际控制人之间的产权及控制关系的方框图



实际控制人通过信托或其他资产管理方式控制公司

适用  不适用

#### 4、其他持股在 10%以上的法人股东

法人股东名称	法定代表人/ 单位负责人	成立日期	组织机构代码	注册资本	主要经营业务或管理活动
天津市京津塘高速公路公司	吴秉军	1987 年 09 月 01 日	23902864-6	131,878 万元	高速公路的建设与管理。
北京首发京津塘高速公路投资管理有限公司	姜沿平	1987 年 04 月 01 日	10217032-6	150,000 万元	投资及资产管理；企业管理服务；仓储服务；房地产开发；会议服务；承办展览展示；技术咨询、技术推广、技术培训。

### 三、公司股东及其一致行动人在报告期提出或实施股份增持计划的情况

股东名称/一致行动人姓名	计划增持股份数量	计划增持股份比例 (%)	实际增持股份数量	实际增持股份比例 (%)	股份增持计划初次披露日期	股份增持计划实施结束披露日期
其他情况说明						



## 第七节 董事、监事、高级管理人员和员工情况

### 一、董事、监事和高级管理人员持股变动

姓名	职务	任职状态	性别	年龄	任期起始日期	任期终止日期	期初持股数 (股)	本期增持股数 (股)	本期减持股数 (股)	期末持股数 (股)
郑海军	董事长	现任	男	55	2011年 02月16日	2014年 02月15日	0	0	0	0
李惠杰	副董事长	现任	男	64	2011年 02月16日	2014年 02月24日	0	0	0	0
陈元钧	董事	现任	男	53	2013年 05月10日	2014年 02月24日	0	0	0	0
罗翼	董事	离任	女	41	2011年 02月16日	2013年 04月08日	0	0	0	0
孟杰	董事	现任	男	36	2011年 02月16日	2014年 02月24日	0	0	0	0
王树行	董事	现任	男	63	2011年 02月16日	2014年 02月24日	0	0	0	0
吴秉军	董事	现任	男	46	2011年 02月16日	2014年 02月24日	0	0	0	0
徐术通	董事	现任	男	47	2011年 02月16日	2014年 02月24日	0	0	0	0
彭顺义	董事	现任	男	49	2011年 06月16日	2014年 02月24日	0	0	0	0

					日	日				
李绪明	董事	现任	男	49	2011年 02月16 日	2014年 02月24 日	0	0	0	0
王水	独立董 事	现任	男	64	2011年 02月16 日	2014年 02月24 日	0	0	0	0
刘克增	独立董 事	现任	男	64	2011年 02月16 日	2014年 02月24 日	0	0	0	0
李华杰	独立董 事	现任	男	49	2011年 02月16 日	2014年 02月24 日	0	0	0	0
陈尚和	独立董 事	现任	男	44	2011年 02月16 日	2014年 02月24 日	0	0	0	0
秦伟	独立董 事	现任	男	34	2011年 02月16 日	2014年 02月24 日	0	0	0	0
徐毅	监事会 主席	现任	男	61	2011年 02月16 日	2014年 02月24 日	0	0	0	0
马涛	监事	现任	女	36	2011年 02月16 日	2014年 02月24 日	0	0	0	0
陈焱	监事	现任	女	41	2011年 02月16 日	2014年 02月24 日	0	0	0	0
刘振维	监事	现任	男	61	2011年 02月16 日	2014年 02月24 日	0	0	0	0
段杰	监事	现任	男	47	2011年 02月15 日	2014年 02月24 日	0	0	0	0
刘颖	监事	现任	女	46	2011年	2014年	0	0	0	0

					02月15日	02月24日				
杨利军	总经理	现任	男	42	2012年05月30日	2014年02月24日	0	0	0	0
袁宇	常务副总经理	现任	男	46	2011年02月16日	2014年02月24日	32,670	32,670	0	0
郝继业	副总经理兼董事会秘书	现任	男	50	2011年02月16日	2014年02月24日	0	0	0	0
罗翼	财务总监	现任	女	41	2011年02月16日	2014年02月24日	0	0	0	0
沈国平	副总经理	现任	男	47	2012年05月30日	2014年02月24日	0	0	0	0
合计	--	--	--	--	--	--	32,670	32,670	0	0

## 二、任职情况

公司现任董事、监事、高级管理人员最近5年的主要工作经历

### 1、董事

郑海军先生：本公司董事长。硕士研究生学历，高级经济师。历任招商局集团行政部总经理、招商局集团（香港）有限公司董事、招商局集团（上海）有限公司董事、香港必力公司总经理、江苏扬子大桥股份有限公司副董事长、江苏广靖锡澄高速公路有限责任公司副董事长、江苏宁靖盐高速公路有限公司副董事长、福建发展高速公路股份有限公司副董事长。现任招商局华建公路投资有限公司党委书记兼常务副总经理，山东高速公路股份有限公司副董事长、黑龙江交通发展股份有限公司副董事长。

李惠杰先生：本公司副董事长。研究生学历，正高级工程师。历任天津市市政工程设计研究院设计室主任、副院长，天津市市政工程局计划处处长、天津市市政工程总公司总经济师，天津市市政公路管理局副局长，本公司第二、三、四届董事会副董事长。现任天津公路学会理事长。

陈元钧先生：工商管理硕士，高级经济师。曾任职交通部秦皇岛港务局，招商局集团有限公司企业部副主任、招商局国际有限公司交通基建部总经理。现任招商局华建公路投资有限公司副总经理，招商局亚太有限公司副总经理，招商局亚太投资（深圳）有限公司、招商局亚太企业管理（北京）有限公司董事、总经理。

孟杰先生：工学硕士、工商管理硕士、高级工程师、注册咨询工程师（投资）。曾任职招商局华建公路投资有限公司股权管理一部总经理，华北高速公路股份有限公司、广西五洲交通股份有限公司监事。现任招商局华建公路投资有限公司企业管理部副总经理，安徽皖通高速公路股份有限公司董事、副总经理，广西五洲交通股份有限公司、河南中原高速公路股份有限公司董事。

王树行先生：本科学历，高级经济师。历任天津市市政工程管理处办公室主任，天津市公路管理处副处长，天津市公路管理局副局长、常务副局长、局长，天津市市政公路管理局副局长。

吴秉军先生：双硕士研究生，正高级工程师。历任天津市政公路工程有限公司总经理、天津城建滨海路桥有限公司董事长兼党委书记、天津市市政公路管理局副总工程师。现任天津市市政公路管理局副局长、天津市京津塘高速公路公司总经理。

徐术通先生：研究生学历，高级工程师。历任北京市首发高速公路建设管理有限责任公司副总经理，北京市首都公路发展集团有限公司综合计划部部长、总经理助理、副总经理兼经营发展部部长。现任北京市首都公路发展集团有限公司副总经理，兼任北京市首发房地产开发有限公司董事长、总经理，北京通达京承高速公路有限公司副董事长。

彭顺义先生：中专学历，助理工程师。历任华北高速股份有限公司综合事务部副经理，首发集团产业开发管理部副部长，北京首发投资发展有限公司书记、副总经理，京津塘高速公路北京市公司总经理。现任北京首发京津塘高速公路投资管理有限公司总经理。

李绪明先生：大学学历。历任河北省交通厅人事劳动处处长。现任河北省高速公路管理局（集团）党委书记、河北省高速公路开发有限公司董事、河北保沧高速公路有限公司副董事长。

## 2、独立董事

王水先生：大学本科学历，高级工程师。历任安徽省高等级公路工程建设指挥部常务副指挥、安徽省交通厅副厅长、安徽皖通高速公路股份有限公司董事长、安徽省高速公路控股集团有限公司总经理、党委书记。现任安徽省公路学会理事长。

刘克增先生：大学本科学历。历任天津市财政农业处处长、天津市财政局副局级巡视员，兼任天津渤海证券股份有限公司、天津农村商业银行股份有限公司独立董事。

李华杰先生：大学本科学历，注册会计师。历任哈尔滨阀门厂会计主管、黑龙江省会计师事务所科长、黑龙江兴业会计师事务所科长、黑龙江兴业会计师事务所有限责任公司部门经理、利安达信隆会计师事务所有限责任公司黑龙江分公司副所长。曾任东北高速公路股份有限公司、秋林股份有限公司、中融国际信托有限公司独立董事。现任永拓会计师事务所副主任会计师。

陈尚和先生：研究生学历，高级工程师、注册监理工程师、专业监理工程师、经济师、英国皇家建造师、总监理工程师。历任北京市高速公路监理公司技术开发部副部长、办公室副主任，北京逸群工程咨询有限公司副总经理，北京奥科瑞交通科技发展有限公司总经理。现任北京逸群工程咨询有限公司总经理。

秦伟先生：研究生学历，证券业从业人员资格。历任永达国际控股集团董事局秘书、天银律师事务所执业律师、国浩律师集团北京事务所执业律师。现任北京环球律师事务所合伙人、执业律师。

### 3、监事

徐毅先生：本公司监事会主席。硕士研究生，天津市首批思想政治工作研究员。历任天津市规划局副处长、天津市勘察院党委书记、天津市建设设计院党委书记、天津市市政公路管理局党委书记。

马涛女士：大学本科学历。曾任职华联公路工程材料有限公司，招商局华建公路投资有限公司股权管理一部，兼任福建高速公路股份有限公司、江苏扬子大桥股份有限公司、江苏广靖锡澄高速公路有限责任公司监事。现任招商局华建公路投资有限公司人力资源部项目经理并兼任山东高速公路股份有限公司、楚天高速公路股份有限公司监事。

陈焱女士：研究生学历，会计师。历任北京首都高速公路发展有限公司计财部部长、北京首发投资有限公司财务总监、北京市首都公路发展集团有限公司财务管理部副部长、审计部部长。现任北京市首都公路发展集团有限公司财务管理部部长。

刘振维先生：大学本科学历。历任河北省道路开发中心主任、河北省高速公路开发有限公司董事、河北省公路开发有限公司董事、河北省道路投资管理处（企业）法定代表人、河北冀星高速公路有限公司董事、河北石青高速公路有限公司董事、河北省高速公路管理局（集团）副局长。

段杰先生：本科学历，高级政工师、企业文化师。历任北京交通管理干部学院团委书记，原交通部体改法规司主任科员，公司综合事务部副经理，收费管理分公司副经理兼工会主席、公司党群工作部部长、工会副主席、现任本公司办公室主任。

刘颖女士：硕士研究生，工程师。历任北京商标三厂技术员，京津塘高速公路有限责任公司职员，公司综合事务部副经理，办公室主任、工会副主席、现任本公司投资发展部副经理。

#### 4、高级管理人员

杨利军先生：硕士研究生，中国职业经理人。曾就职招商局国际从事集装箱码头管理工作。历任天津五洲国际集装箱码头公司筹备组副组长、副总经理并出任公司管理者代表，招商局蛇口工业区有限公司青岛项目部副总经理。现任本公司总经理。

袁宇先生：硕士研究生，教授级高级工程师。历任河北省交通规划设计院、河北省交通厅引资办干部，河北省交通厅股份制改造办公室副主任，本公司投资部经理、董事会秘书、副总经理。现任本公司常务副总经理，兼任现代投资股份有限公司董事。

郝继业先生：研究生学历，高级经济师。历任黑龙江省林业科学研究院干部，交通部人事劳动司主任科员、副处长、调研员，本公司人力资源部经理、公司第三届监事会职工监事、副总经理。现任本公司副总经理兼董事会秘书。

罗翼女士：大学学历，会计师，非执业注册会计师。曾任职招商局集团（北京）有限公司财务部经理，招商局华建公路投资有限公司计划财务部经理，兼任山东高速公路股份有限公司董事，广西五洲交通股份有限公司监事、江苏宁沪高速公路股份有限公司监事，本公司第五届董事会董事兼财务总监。现任本公司财务总监。

沈国平先生：大学本科学历，高级工程师。历任海南高速公路股份有限公司总工程师，洋浦华宇路桥科技有限公司总工程师、副总经理，北京交科工程咨询有限公司总工程师兼任洋浦华宇路桥科技有限公司顾问。现任本公司副总经理。

在股东单位任职情况

√ 适用 □ 不适用

任职人员姓名	股东单位名称	在股东单位担任的职务	任期起始日期	任期终止日期	在股东单位是否领取报酬津贴
郑海军	招商局华建公路投资有限公司	党委书记兼常务副总经理	2012年02月29日		是
陈元钧	招商局华建公路投资有限公司	副总经理	2013年02月28日		否

孟杰	招商局华建公路投资有限公司	企业管理部副总经理	2013年11月26日		是
马涛	招商局华建公路投资有限公司	人力资源部项目经理	2013年11月26日		是
吴秉军	天津市京津塘高速公路公司	总经理	2011年01月25日		是
彭顺义	北京首发京津塘高速公路投资管理有限公司	总经理	2010年10月15日		是

在其他单位任职情况

√ 适用 □ 不适用

任职人员姓名	其他单位名称	在其他单位担任的职务	任期起始日期	任期终止日期	在其他单位是否领取报酬津贴
郑海军	山东高速公路股份有限公司	副董事长	2010年04月16日		是
郑海军	黑龙江交通发展股份有限公司	副董事长	2013年06月19日		是
陈元钧	招商局亚太有限公司	副总经理、营运总监	2004年12月01日		是
陈元钧	招商局亚太投资(深圳)有限公司	董事总经理	2005年09月01日		否
陈元钧	招商局亚太企业管理(北京)有限公司	董事总经理	2012年01月05日		否
孟杰	广西五洲交通股份有限公司	董事	2012年02月08日		是
孟杰	安徽皖通高速公路股份有限公司	董事	2011年08月12日		是
孟杰	安徽皖通高速公路股份有限公司	副总经理	2013年07月12日		否
孟杰	河南中原高速公路股份有限公司	董事	2011年07月26日		是
马涛	山东高速公路股份有限公司	监事	2010年04月16日		是
马涛	楚天高速公路股份有限公司	监事	2013年08月16日		是

### 三、董事、监事、高级管理人员报酬情况

董事、监事、高级管理人员报酬的决策程序、确定依据、实际支付情况

董事、监事、高级管理人员报酬的决策程序	公司2010年年度股东大会审议通过了公司董事、监事津贴方案；公司第五届董事会第九会议审议通过的《华北高速高管薪酬与经营业绩考核管理办法》，确定了公司高级管理人员的薪酬标准。
董事、监事、高级管理人员报酬确定依据	公司2010年年度股东大会决议及《华北高速高管薪酬与经营业绩考核管理办法》。
董事、监事和高级管理人员报酬的实际支付情况	按照薪酬管理制度支付基本工资或津贴，根据年度业绩考核支付绩效工资。

公司报告期内董事、监事和高级管理人员报酬情况

单位：万元

姓名	职务	性别	年龄	任职状态	从公司获得的报酬总额	从股东单位获得的报酬总额	报告期末实际所得报酬
郑海军	董事长	男	55	现任	7.14	0	7.14
李惠杰	副董事长	男	64	现任	7.14	0	7.14
陈元钧	董事	男	53	现任	4.43	0	4.43
罗翼	董事	女	41	离任	2.71	0	2.71
孟杰	董事	男	36	现任	7.14	0	7.14
王树行	董事	男	63	现任	7.14	0	7.14
吴秉军	董事	男	46	现任	7.14	0	7.14
徐术通	董事	男	47	现任	7.14	0	7.14
彭顺义	董事	男	49	现任	7.14	0	7.14
李绪明	董事	男	49	现任	7.14	0	7.14
王水	独立董事	男	64	现任	7.14	0	7.14
刘克增	独立董事	男	64	现任	7.14	0	7.14
李华杰	独立董事	男	49	现任	7.14	0	7.14
陈尚和	独立董事	男	44	现任	7.14	0	7.14
秦伟	独立董事	男	34	现任	7.14	0	7.14
徐毅	监事会主席	男	61	现任	5.71	0	5.71
马涛	监事	女	36	现任	5.71	0	5.71
陈焱	监事	女	41	现任	5.71	0	5.71
刘振维	监事	男	61	现任	5.71	0	5.71
段杰	监事	男	47	现任	27.32	0	27.32
刘颖	监事	女	46	现任	27.32	0	27.32
杨利军	总经理	男	43	现任	81.69	0	81.69
袁宇	常务副总经理	男	46	现任	65.35	0	65.35
郝继业	副总经理兼 董事会秘书	男	50	现任	65.35	0	65.35
罗翼	财务总监	女	41	现任	65.35	0	65.35
沈国平	副总经理	男	48	现任	61.27	0	61.27
合计	--	--	--	--	516.45	0	516.45

公司董事、监事、高级管理人员报告期内被授予的股权激励情况



□ 适用 √ 不适用

#### 四、公司董事、监事、高级管理人员变动情况

姓名	担任的职务	类型	日期	原因
罗翼	董事	解聘	2013 年 04 月 08 日	因工作原因辞职
陈元钧	董事	被选举	2013 年 05 月 10 日	被选举

#### 五、报告期核心技术团队或关键技术人员变动情况（非董事、监事、高级管理人员）

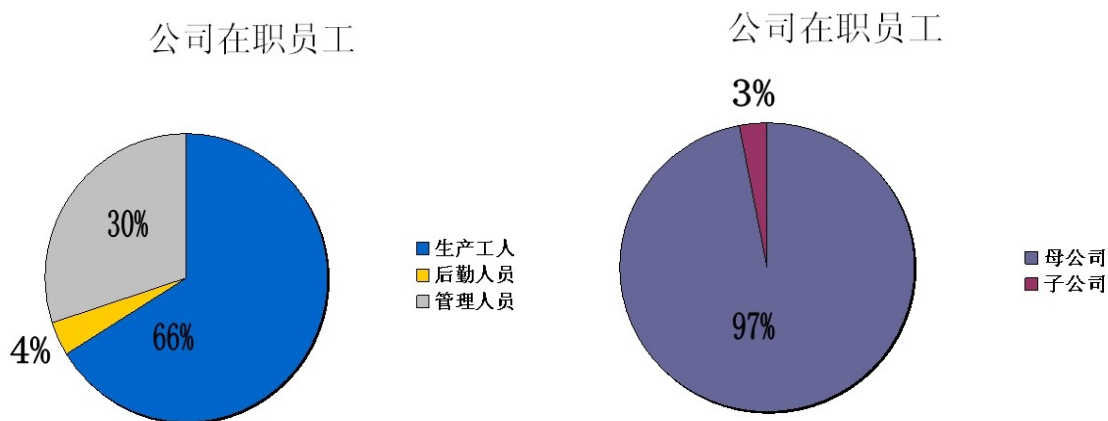
报告期内核心技术团队或关键技术人员无重大变化。

#### 六、公司员工情况

##### （一）基本情况

本公司在职员工1015名。其中生产工人（业务考核岗）670名，占66%；后勤人员（业务辅助岗）42名，占4%；管理人员303名，占30%。

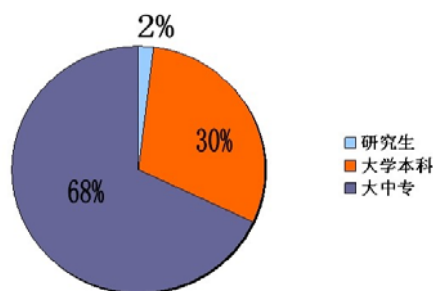
本公司退休人员156名。



##### （二）受教育程度

研究生以上学历21名，占2%；大学本科学历308名，占30%；大中专学历686名，占68%。

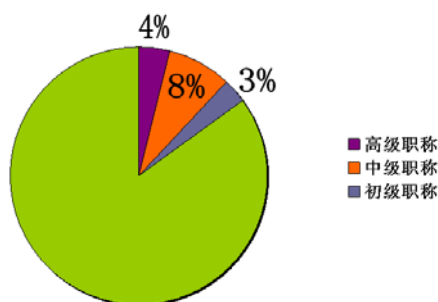
受教育程度



### (三) 专业技术职称

高级职称（含高级职业资格）37名，占4%；中级职称 82名，占8%；初级职称 33名，占3%。

专业技术职称



### (四) 员工薪酬政策

公司薪酬政策建立的目的是建立合理的薪酬架构，保持劳动力市场竞争力，吸引并留住人才，保证公司永续发展。公司薪酬政策的属性是注重公司薪酬的外部竞争性、内部相对公平性。公司薪酬政策的管理原则是坚持工资与岗位责任相一致；坚持工资与公司经营业绩和个人工作业绩挂钩；坚持考核发放、分配公正、体现价值、规范操作；坚持工资制度改革与相关配套改革同步进行，逐步推进收入分配的市场化、规范化、合理化。

### (五) 培训计划

为提高员工素质和技能，按照适应发展需要、注重培训实效、实行分级分类培训的原则，结合培训预算制定并实施公司的年度培训计划。

2013年公司采用学习平台网络学习、视频讲座、内部专题培训、购书自学等方式开展了管理素质、主营业务、职业技能、企业文化等系列培训。通过对培训有效性评价，总体达到了预期效果。

## 第八节 公司治理

### 一、公司治理的基本状况

报告期内，公司根据《公司法》、《证券法》、《深圳证券交易所股票上市规则》、《深圳证券交易所主板上市公司规范运作指引》等相关法律、法规的规定，梳理相关制度，完善内控体系，不断提高法人治理、规范运作的管理水平。

公司在报告期内，分别召开了七次董事会会议、六次监事会会议、两次股东大会会议、两次独立董事工作会议、一次董事会提名委员会会议、一次薪酬与考核委员会会议、四次审核委员会会议和一次战略决策委员会会议。

公司董事会认为：公司在治理结构和规范运作方面符合中国证监会发布的有关上市公司治理规范性文件的要求。

公司治理与《公司法》和中国证监会相关规定的要求是否存在差异

是  否

公司治理与《公司法》和中国证监会相关规定的要求不存在差异。

公司治理专项活动开展情况以及内幕信息知情人登记管理制度的制定、实施情况

2010年3月26日，经公司第四届董事会第十七次会议审议通过《内幕信息知情人管理制度》，并予以执行。2011年10月25日，中国证监会颁布《关于上市公司建立内幕信息知情人登记管理制度的规定》（中国证监会公告【2011】30号），公司参照上述规定，于2012年1月12日召开的第五届董事会第八次会议上审议通过了修订的《内幕信息知情人登记管理制度》，并予以执行。公司一贯坚持、维护信息披露的公平原则，在中国证监会颁布管理规定后，公司董事会高度重视，组织董事会成员、管理层成员学习了新颁布的管理规定，并在学习、讨论的基础上，根据自身的运营和发展，修订了《内幕信息知情人登记管理制度》。同时，在公司的日常运营、投资发展、定期报告编制等重大活动过程中，严格执行内幕信息知情人登记管理制度，参与者均须签订《内幕信息知情人登记表》，承诺自身应履行的义务和责任，强化规范运作的意识。

## 二、报告期内召开的年度股东大会和临时股东大会的有关情况

### 1、本报告期年度股东大会情况

会议届次	召开日期	会议议案名称	决议情况	披露日期	披露索引
华北高速公路股份有限公司 2012 年年度股东大会	2013 年 05 月 10 日	1、审议 2012 年董事会工作报告。2、审议 2012 年监事会工作报告。3、审议 2012 年财务决算报告。4、审议 2012 年利润分配预案。5、审议 2013 年财务预算报告。6、审议 2012 年年度报告及年度报告摘要。7、审议选举陈元钧先生为第五届董事会董事的议案。8、审议续聘中瑞岳华会计师事务所（特殊普通合伙）为公司 2013 年审计机构，2013 年度审计费用为 45 万元。9、审议续聘中瑞岳华会计师事务所（特殊普通合伙）为公司 2013 年内部控制审计机构，2013 年度审计费用为 20 万元。	1、审议 2012 年董事会工作报告。同意股份 722,378,222 股，占出席会议所有股东所持表决权的 100%；反对股份 0 股；弃权股份 0 股。2、审议 2012 年监事会工作报告。同意股份 722,378,222 股，占出席会议所有股东所持表决权的 100%；反对股份 0 股；弃权股份 0 股。3、审议 2012 年财务决算报告。同意股份 722,378,222 股，占出席会议所有股东所持表决权的 100%；反对股份 0 股；弃权股份 0 股。4、审议 2012 年利润分配预案。本公司 2012 年度母公司净利润 218,335,790.93 元。根据《公司章程》规定，提取 10% 的法定盈余公积金 21,833,579.09 元，加上年初未分配利润 699,279,909.37 元，减去 2012 年已分配 2011 年度利润 87,200,000.00 元，本年度累计可供分配利润 808,582,121.21 元。2012 年度利润分配采取派发现金股利的方式。以 2012 年 12 月 31 日总股 1,090,000,000 股为基数，向全体股东每 10 股派发现金股利 0.80 元（含税）。公司共分配现金股利 87,200,000.00 元，剩余未分配利润 721,382,121.21 元，	2013 年 05 月 11 日	中国证券报、证券时报、巨潮资讯网（ <a href="http://www.cninfo.com.cn">http://www.cninfo.com.cn</a> ）

			<p>结转下一年度分配。同意股份 722,328,222 股，占出席会议所有股东所持表决权的 99.99%；反对股份 50,000 股；弃权股份 0 股。</p> <p>5、审议 2013 年财务预算报告。同意股份 722,328,222 股，占出席会议所有股东所持表决权的 99.99%；反对股份 0 股；弃权股份 50,000 股。</p> <p>6、审议 2012 年年度报告及年度报告摘要。同意股份 722,378,222 股，占出席会议所有股东所持表决权的 100%；反对股份 0 股；弃权股份 0 股。</p> <p>7、审议选举陈元钧先生为第五届董事会董事的议案。同意股份 713,134,305 股，占出席会议所有股东所持表决权的 98.72%；反对股份 0 股；弃权股份 9,243,917 股。</p> <p>8、审议续聘中瑞岳华会计师事务所（特殊普通合伙）为公司 2013 年审计机构，2013 年度审计费用为 45 万元。同意股份 722,328,222 股，占出席会议所有股东所持表决权的 99.99%；反对股份 0 股；弃权股份 50,000 股。</p> <p>9、审议续聘中瑞岳华会计师事务所（特殊普通合伙）为公司 2013 年内部控制审计机构，2013 年度审计费用为 20 万元。同意股份 722,328,222 股，占出席会议所有股东所持表决权的 99.99%；反对股份 0 股；弃权股份 50,000 股。</p>		
--	--	--	---	--	--

2、本报告期临时股东大会情况

会议届次	召开日期	会议议案名称	决议情况	披露日期	披露索引
华北高速公路股份有限公司 2013 年第一次临时股东大会	2013 年 12 月 13 日	1、公司变更原募集资金投向，出资 2.25 亿元受让苏州工业园区中伏投资管理有限公司持有的江苏省徐州丰县的 23.8 兆瓦光伏发电项目 50% 股权的议案，并授权董事会签署相关补充约定及办理股权转让的过户事宜。2、聘请瑞华会计师事务所（特殊普通合伙）为公司 2013 年度审计机构，2013 年度审计费用为 45 万元的议案。3、聘请瑞华会计师事务所（特殊普通合伙）为公司 2013 年内部控制审计机构，2013 年度审计费用为 20 万元的议案。4、公司以前期募集资金存款累计产生的 2450 万元利息加自有资金 20050 万元先行垫付收购苏州工业园区中伏投资管理有限公司持有的江苏省徐州丰县 23.8 兆瓦光伏发电项目 50% 股权转让款的议案。	1、公司变更原募集资金投向，出资 2.25 亿元受让苏州工业园区中伏投资管理有限公司持有的江苏省徐州丰县的 23.8 兆瓦光伏发电项目 50% 股权的议案，并授权董事会签署相关补充约定及办理股权转让的过户事宜。关联股东招商局华建公路投资有限公司对此项议案回避表决。同意股份 456,868,970 股，占出席会议有权表决权股东所持表决权的 99.90%；反对股份 45,041 股；弃权股份 428,700 股。2、聘请瑞华会计师事务所（特殊普通合伙）为公司 2013 年度审计机构，2013 年度审计费用为 45 万元的议案。同意股份 748,181,105 股，占出席会议所有股东所持表决权的 99.93%；反对股份 48,141 股；弃权股份 481,400 股。3、聘请瑞华会计师事务所（特殊普通合伙）为公司 2013 年内部控制审计机构，2013 年度	2013 年 12 月 14 日	中国证券报、证券时报、巨潮资讯网（ <a href="http://www.cninfo.com.cn">http://www.cninfo.com.cn</a> ）

			<p>审计费用为 20 万元的议案。同意股份 748,181,105 股，占出席会议所有股东所持表决权的 99.93%；反对股份 48,141 股；弃权股份 481,400 股。4、公司以前期募集资金存款累计产生的 2450 万元利息加自有资金 20050 万元先行垫付收购苏州工业园区中伏投资管理有限公司所持有的江苏省徐州丰县 23.8 兆瓦光伏发电项目 50%股权转让款的议案。关联股东招商局华建公路投资有限公司对此项议案回避表决。同意股份 457,200,670 股，占出席会议有权表决股东所持表决权的 99.97%；反对股份 29,041 股；弃权股份 113,000 股。</p>		
--	--	--	---	--	--

### 三、报告期内独立董事履行职责的情况

#### 1、独立董事出席董事会及股东大会的情况

独立董事出席董事会情况						
独立董事姓名	本报告期应参加董事会次数	现场出席次数	以通讯方式参加次数	委托出席次数	缺席次数	是否连续两次未亲自参加会议
王 水	7	2	5	0	0	否
刘克增	7	2	5	0	0	否
李华杰	7	1	5	1	0	否

陈尚和	7	2	5	0	0	否
秦伟	7	2	5	0	0	否
独立董事列席股东大会次数						2

连续两次未亲自出席董事会的说明

无

## 2、独立董事对公司有关事项提出异议的情况

独立董事对公司有关事项是否提出异议

是  否

报告期内独立董事对公司有关事项未提出异议。

## 3、独立董事履行职责的其他说明

独立董事对公司有关建议是否被采纳

是  否

独立董事对公司有关建议被采纳或未被采纳的说明

五位独立董事认真行使了广大中小投资者代言人的职责，根据其专业知识对公司的投资发展、制度完善、日常运营、内控管理等方面提出了很多宝贵的专业性意见和建议，对公司决策起到了监督的作用，未对审议事项提出异议。

## 四、董事会下设专门委员会在报告期内履行职责情况

公司董事会下设战略决策委员会、提名委员会、薪酬与考核委员会、审核委员会，除战略决策委员会外，其余各委员会委员中独立董事均过半数，且担任召集人职务。

报告期内，公司分别召开了一次战略决策委员会会议、一次董事会提名委员会会议、一次薪酬与考核委员会会议、四次审核委员会会议。各委员会在确定公司重大投资决策、审查并推荐董事候选人、审核公司经营业绩考核完成情况以及审计重点业务、内控体系建设与管理等方面提出了重要意见和建议，提高了董事会决策的科学性和客观性，维护了公司及中小股东的权益。

战略决策委员会会议情况：

2013年8月13日，公司召开董事会战略决策委员会2013年会议。

会议审议通过了公司2013年-2015年战略规划的议案。



委员们认为公司2013年-2015年战略规划在对提升交通主业，稳步推动相关多元化经营，发挥上市公司优势，实施收购与融资相结合的资本运作上有较好的规划，符合公司做大做强，持续稳步健康经营的发展理念。同意将此议案提交公司第五届董事会第十九次会议审议。

提名委员会会议情况：

2013年4月8日，公司召开董事会提名委员会2013年会议。

会议审议通过了推荐陈元钧先生为第五届董事会候选人的议案。

提名委员会委员认为：陈元钧先生的任职条件和工作经历符合《深圳证券交易所股票上市规则》、《深圳证券交易所主板上市公司规范运作指引》及《公司章程》的有关规定，同意将陈元钧先生作为公司董事候选人的议案提交公司第五届董事会第十七次会议审议。

薪酬委员会会议情况：

2013年4月3日，董事会薪酬与考核委员会召开2013年工作会议，本次会议审议并通过了如下议案：

- 1、审议公司2012年度经营业绩考核完成情况及高级管理人员薪酬方案；
- 2、审议公司2013年及三年任期经营业绩考核指标；
- 3、审议薪酬与考核委员会2012年度履职报告。

委员们对公司2012年度高级管理人员薪酬发放情况进行了审查并予以确认。经审核，报告期内公司董事、监事和高级管理人员根据各自的分工，认真履行了相应的职责，基本完成了工作目标和经济效益指标，董事会薪酬与考核委员会委员们认为公司高级管理人员的薪酬方案符合公司经营业绩考核管理办法的规定，公司2012年年度报告中有关董事和高级管理人员的薪酬执行事项符合公司绩效考评和薪酬制度。

审核委员会会议情况：

（一）2013年3月5日，公司召开董事会审核委员会2013年第一次会议。

各位委员首先听取了2012年总经理工作报告以及会计师事务所项目负责人对公司2012年财务报表总体审计的审计计划，并提出审计要求：

（二）2013年4月3日，公司召开董事会审核委员会2013年第二次会议。会议审议并通过了如下议案：

- 1、听取并审议审计部2012年度工作汇报、2013年审计部工作计划，审议2012年度董事会内控自我评价报告；
- 2、听取中瑞岳华会计师事务所对公司2012年财务、内控审核意见；

- 3、审议审核委员会2012年度履职报告；
- 4、审议对中瑞岳华会计师事务所2012年度审计工作的总体评价；
- 5、审议推荐中瑞岳华会计师事务所为公司2013年度财务审计机构及内控审计机构的议案。

各位委员听取了中瑞岳华会计师事务所项目负责人有关公司2013年度报告审计工作的汇报，并对审计事项、审计重点等方面与会计师进行了沟通。

(三) 2013年9月26日，公司召开董事会审核委员会2013年第三次会议。

会议审议并通过了推荐瑞华会计师事务所（特殊普通合伙）为公司2013年度财务审计机构及内控审计机构的议案。

委员们认为，公司原聘请的2013年度审计和内控机构中瑞岳华会计师事务所（特殊普通合伙）与国富浩华会计师事务所（特殊普通合伙）（以下简称“国富浩华”）签署了《合并协议》，成立了瑞华会计师事务所（特殊普通合伙），该所沿用国富浩华的证券期货相关业务审计资格等全部资质。国富浩华具备财政部和证监会认定的证券、期货相关业务审计资格，为首批获准从事H股企业审计资格的内地大型会计师事务所，具有多年为上市公司提供审计服务的经验和能力，能够满足公司财务审计和相关专项审计工作的要求。

(四) 2013年10月10日，公司召开董事会审核委员会2013年第四次会议。

会议审议并通过了审议公司2013年度内部控制自我评价工作实施方案。

委员们认为，公司管理层制定的2013年度内部控制自我评价工作实施方案，确定了本年度内控自我评价的内容、范围、人员、时间安排等事项，明确了工作流程和工作模式，上述方案的制定符合公司《内部控制评价管理制度》的规定，同意公司按照上述方案开展2013年度内部控制自我评价工作。

## 五、监事会工作情况

监事会在报告期内的监督活动中发现公司是否存在风险

是  否

监事会对报告期内的监督事项无异议。

## 六、公司相对于控股股东在业务、人员、资产、机构、财务等方面的独立完整情况

由于股权相对分散，能够充分发挥制衡作用，公司与大股东在业务、人员、资产、机构及

财务等方面做到了彻底分开。

## 七、同业竞争情况

无

## 第九节 内部控制

### 一、内部控制建设情况

根据《中华人民共和国公司法》、《企业内部控制基本规范》、《企业内部控制配套指引》及《深圳证券交易所主板上市公司规范运作指引》的有关规范要求，公司以防范风险和审慎经营为原则，在业务发展的同时始终匹配发展战略规划并结合业务流程变化不断完善内部控制体系。

在董事会审核委员会的领导下，公司设立审计部负责对公司经营管理活动监督审计的同时，检查、评价、反馈内部控制体系健全性、合理性、有效性；组织、实施内部控制自我评价工作。审计部根据董事会审核委员会批准的年度工作计划全面完成各项审计任务，充分考虑组织风险与管理的需要，重点关注公司财务管理、工程管理、通行费征收与运营管理等业务领域，通过行使独立的监督权、建议权，不断促进公司提升内控制度的执行力。

2013 年公司以全面宣贯“善行正道”为核心的企业文化为契机，将内控体系的优化提升作为本年重点工作之一。在 2012 年对梳理后内控体系试运行的基础上，更新公司发展战略规划、优化工程管理和收费运营等重点领域管理流程，修订完善公司制度体系，继续做好内部控制自我评价。

综上所述，基于公司 2013 年内部控制自我评价结果及 2013 年开展内部审计的检查发现，公司内部控制制度覆盖了运营管理的各业务环节，基本符合公司管理层的管理需求。对于公司运营管理中需要进一步完善和提升的方面，公司经营管理层予以了高度关注，明确整改责任人和改进措施，限定改进完成时间和后续检查。整体而言，公司内部控制体系健全，执行有效，不存在重大内部控制缺陷。

### 二、董事会关于内部控制责任的声明

按照企业内部控制规范体系的规定，建立健全和有效实施内部控制，评价其有效性，如实披露内部控制评价报告是公司董事会的责任。监事会对董事会建立和实施内部控制进行监督。经理层负责组织领导企业内部控制的日常运行。

公司内部控制的目的是合理保证经营管理合法合规、资产安全、财务报告及相关信息真实完整，提高经营效率和效果，促进实现发展战略。由于内部控制存在的固有局限性，故仅

能为实现上述目标提供合理保证。此外，由于情况的变化可能导致内部控制变得不恰当，或对控制政策和程序遵循的程度降低，根据内部控制评价结果推测未来内部控制的有效性具有一定的风险。

### 三、建立财务报告内部控制的依据

公司将《中华人民共和国公司法》、《企业内部控制基本规范》、《企业内部控制配套指引》、《企业财务通则》、《企业会计准则》及《深圳证券交易所主板上市公司规范运作指引》作为建立财务报告内部控制的依据。

公司建立了系统化的财务管理控制体系，对财务机构、财务人员、财务核算、财务报告的编制与审核、财务报告披露、财务报表分析等方面进行了规范，旨在使公司严格执行会计法律法规以及会计准则等制度，加强对财务核算、财报编制、财报披露以及财报分析进行全过程的管理，确保披露的财务报告合法合规、完整准确。

### 四、内部控制评价报告

内部控制评价报告中报告期内发现的内部控制重大缺陷的具体情况	
报告期内，公司对纳入评价范围的业务与事项均已建立内部控制并得到有效执行，达到公司内控目标，未发现重大缺陷。	
内部控制评价报告全文披露日期	2014 年 04 月 08 日
内部控制评价报告全文披露索引	巨潮资讯网（ <a href="http://www.cninfo.com.cn">http://www.cninfo.com.cn</a> ）

### 五、内部控制审计报告

适用  不适用

内部控制审计报告中的审议意见段	
我们认为，华北高速公路股份有限公司于 2013 年 12 月 31 日按照《企业内部控制基本规范》和相关规定在所有重大方面保持了有效的财务报告内部控制。	
内部控制审计报告全文披露日期	2014 年 04 月 08 日
内部控制审计报告全文披露索引	巨潮资讯网（ <a href="http://www.cninfo.com.cn">http://www.cninfo.com.cn</a> ）

会计师事务所是否出具非标准意见的内部控制审计报告

是  否

会计师事务所出具的内部控制审计报告与董事会的自我评价报告意见是否一致

是  否

## 六、年度报告重大差错责任追究制度的建立与执行情况

2010年3月26日，公司第四届董事会第十七次会议审议通过了《年报信息披露重大差错责任追究制度》，报告期内执行情况良好，未发生重大会计差错更正、重大遗漏信息补充及业绩预告修正等情况。

## 第十节 财务报告

### 一、审计报告

审计意见类型	标准无保留审计意见
审计报告签署日期	2014 年 04 月 03 日
审计机构名称	瑞华会计师事务所（特殊普通合伙）
审计报告文号	瑞华审字[2014]01590008 号
注册会计师姓名	张天福、侯雪峰

审计报告正文

华北高速公路股份有限公司全体股东：

我们审计了后附的华北高速公路股份有限公司（以下简称“华北高速公司”）的财务报表，包括2013年12月31日合并及公司的资产负债表，2013年度合并及公司的利润表、合并及公司的现金流量表和合并及公司的股东权益变动表以及财务报表附注。

#### 一、管理层对财务报表的责任

编制和公允列报财务报表是华北高速公司管理层的责任。这种责任包括：（1）按照企业会计准则的规定编制财务报表，并使其实现公允反映；（2）设计、执行和维护必要的内部控制，以使财务报表不存在由于舞弊或错误导致的重大错报。

#### 二、注册会计师的责任

我们的责任是在执行审计工作的基础上对财务报表发表审计意见。我们按照中国注册会计师审计准则的规定执行了审计工作。中国注册会计师审计准则要求我们遵守中国注册会计师职业道德守则，计划和执行审计工作以对财务报表是否不存在重大错报获取合理保证。

审计工作涉及实施审计程序，以获取有关财务报表金额和披露的审计证据。选择的审计程序取决于注册会计师的判断，包括对由于舞弊或错误导致的财务报表重大错报风险的评估。在进行风险评估时，注册会计师考虑与财务报表编制和公允列报相关的内部控制，以设计恰当的审计程序，但目的并非对内部控制的有效性发表意见。审计工作还包括评价管理层选用会计政策的恰当性和作出会计估计的合理性，以及评价财务报表的总体列报。

我们相信，我们获取的审计证据是充分、适当的，为发表审计意见提供了基础。

### 三、审计意见

我们认为，上述财务报表在所有重大方面按照企业会计准则的规定编制，公允反映了华北高速公路股份有限公司2013年12月31日合并及公司的财务状况以及2013年度合并及公司的经营成果和现金流量。

瑞华会计师事务所（特殊普通合伙）  
中国·北京

中国注册会计师：张天福  
中国注册会计师：侯雪峰

二〇一四年四月三日

## 二、财务报表

财务附注中报表的单位为：人民币元

### 1、合并资产负债表

编制单位：华北高速公路股份有限公司

单位：元

项目	期末余额	期初余额
流动资产：		
货币资金	1,159,588,394.90	1,422,130,151.65
结算备付金		
拆出资金		
交易性金融资产	2,418,729.00	129,467,053.44
应收票据		
应收账款	39,859,688.83	21,724,485.72
预付款项	351,628.82	1,429,125.27
应收保费		
应收分保账款		
应收分保合同准备金		
应收利息	28,349,803.69	6,142,117.94
应收股利		



其他应收款	107,052,766.99	20,961,687.30
买入返售金融资产		
存货	2,043,211.35	2,522,567.14
一年内到期的非流动资产	393,140,000.01	
其他流动资产	334,444,700.13	6,080,000.00
流动资产合计	2,067,248,923.72	1,610,457,188.46
非流动资产：		
发放委托贷款及垫款		
可供出售金融资产	397,410,608.00	382,562,296.20
持有至到期投资		
长期应收款	21,000,000.00	294,140,000.00
长期股权投资	216,570,684.25	212,905,142.11
投资性房地产		
固定资产	1,939,772,665.46	1,640,498,130.84
在建工程	1,348,036.00	
工程物资		
固定资产清理		
生产性生物资产		
油气资产		
无形资产	6,857,318.82	6,851,314.15
开发支出		
商誉		
长期待摊费用	210,000.00	280,000.00
递延所得税资产	1,742,466.78	1,820,069.47
其他非流动资产	10,000,000.00	102,094,066.67
非流动资产合计	2,594,911,779.31	2,641,151,019.44
资产总计	4,662,160,703.03	4,251,608,207.90
流动负债：		
短期借款		
向中央银行借款		
吸收存款及同业存放		
拆入资金		
交易性金融负债		
应付票据		

应付账款	76,881,662.18	79,446,474.80
预收款项	4,652,334.10	3,965,422.90
卖出回购金融资产款		
应付手续费及佣金		
应付职工薪酬	21,769,902.55	18,531,409.56
应交税费	18,202,350.36	15,904,090.08
应付利息		
应付股利	46,778,869.60	23,389,434.80
其他应付款	54,728,724.81	94,379,918.01
应付分保账款		
保险合同准备金		
代理买卖证券款		
代理承销证券款		
一年内到期的非流动负债		
其他流动负债		
流动负债合计	223,013,843.60	235,616,750.15
非流动负债：		
长期借款		
应付债券		
长期应付款		
专项应付款		
预计负债	694,704.32	735,830.72
递延所得税负债	42,375,494.48	38,663,416.52
其他非流动负债	7,386,666.67	
非流动负债合计	50,456,865.47	39,399,247.24
负债合计	273,470,709.07	275,015,997.39
所有者权益（或股东权益）：		
实收资本（或股本）	1,090,000,000.00	1,090,000,000.00
资本公积	1,473,516,245.25	1,462,203,008.91
减：库存股		
专项储备		
盈余公积	510,999,316.37	486,764,322.93
一般风险准备		
未分配利润	1,031,269,129.43	873,081,157.93

外币报表折算差额		
归属于母公司所有者权益合计	4,105,784,691.05	3,912,048,489.77
少数股东权益	282,905,302.91	64,543,720.74
所有者权益（或股东权益）合计	4,388,689,993.96	3,976,592,210.51
负债和所有者权益（或股东权益）总计	4,662,160,703.03	4,251,608,207.90

法定代表人：郑海军

主管会计工作负责人：罗翼

会计机构负责人：田英明

## 2、母公司资产负债表

编制单位：华北高速公路股份有限公司

单位：元

项目	期末余额	期初余额
流动资产：		
货币资金	1,137,957,110.69	1,262,081,040.55
交易性金融资产		
应收票据		
应收账款	6,077,500.65	4,809,228.92
预付款项	301,216.74	1,352,915.51
应收利息	22,592,045.24	6,142,117.94
应收股利		
其他应收款	3,615,919.28	3,348,910.97
存货	1,448,962.33	1,700,220.12
一年内到期的非流动资产	294,140,000.00	
其他流动资产	172,000,000.00	
流动资产合计	1,638,132,754.93	1,279,434,434.01
非流动资产：		
可供出售金融资产	397,410,608.00	382,562,296.20
持有至到期投资		
长期应收款	21,000,000.00	294,140,000.00
长期股权投资	686,371,984.25	476,756,142.11
投资性房地产		
固定资产	1,525,392,166.86	1,629,806,589.76
在建工程	1,348,036.00	
工程物资		

固定资产清理		
生产性生物资产		
油气资产		
无形资产	6,857,318.82	6,851,314.15
开发支出		
商誉		
长期待摊费用		
递延所得税资产	1,560,001.26	1,700,773.41
其他非流动资产		
非流动资产合计	2,639,940,115.19	2,791,817,115.63
资产总计	4,278,072,870.12	4,071,251,549.64
流动负债：		
短期借款		
交易性金融负债		
应付票据		
应付账款	43,907,226.12	57,955,477.64
预收款项	1,034,542.02	1,238,420.82
应付职工薪酬	21,332,408.46	17,764,934.53
应交税费	13,787,303.86	12,585,448.87
应付利息		
应付股利	46,778,869.60	23,389,434.80
其他应付款	104,861,081.73	81,903,514.43
一年内到期的非流动负债		
其他流动负债		
流动负债合计	231,701,431.79	194,837,231.09
非流动负债：		
长期借款		
应付债券		
长期应付款		
专项应付款		
预计负债	694,704.32	735,830.72
递延所得税负债	42,375,494.48	38,663,416.52
其他非流动负债		
非流动负债合计	43,070,198.80	39,399,247.24

负债合计	274,771,630.59	234,236,478.33
所有者权益（或股东权益）：		
实收资本（或股本）	1,090,000,000.00	1,090,000,000.00
资本公积	1,470,592,213.01	1,459,455,979.17
减：库存股		
专项储备		
盈余公积	503,211,964.37	478,976,970.93
一般风险准备		
未分配利润	939,497,062.15	808,582,121.21
外币报表折算差额		
所有者权益（或股东权益）合计	4,003,301,239.53	3,837,015,071.31
负债和所有者权益（或股东权益）总计	4,278,072,870.12	4,071,251,549.64

法定代表人：郑海军

主管会计工作负责人：罗翼

会计机构负责人：田英明

### 3、合并利润表

编制单位：华北高速公路股份有限公司

单位：元

项目	本期金额	上期金额
一、营业总收入	664,154,850.10	631,932,865.65
其中：营业收入	664,154,850.10	631,932,865.65
利息收入		
已赚保费		
手续费及佣金收入		
二、营业总成本	346,667,467.37	422,629,660.07
其中：营业成本	296,175,398.33	355,606,785.93
利息支出		
手续费及佣金支出		
退保金		
赔付支出净额		
提取保险合同准备金净额		
保单红利支出		
分保费用		
营业税金及附加	23,827,132.14	22,000,333.28

销售费用		
管理费用	71,519,042.76	77,829,594.42
财务费用	-47,189,996.48	-44,430,348.52
资产减值损失	2,335,890.62	11,623,294.96
加：公允价值变动收益（损失以“－”号填列）	99,640.86	888,864.00
投资收益（损失以“－”号填列）	34,633,586.68	35,749,358.77
其中：对联营企业和合营企业的投资收益	-3,334,457.86	-1,052,778.25
汇兑收益（损失以“-”号填列）		
三、营业利润（亏损以“－”号填列）	352,220,610.27	245,941,428.35
加：营业外收入	12,740,483.25	16,156,367.30
减：营业外支出	6,067,684.34	3,927,170.36
其中：非流动资产处置损失	1,398,106.27	82,497.89
四、利润总额（亏损总额以“－”号填列）	358,893,409.18	258,170,625.29
减：所得税费用	94,481,559.57	69,215,332.85
五、净利润（净亏损以“－”号填列）	264,411,849.61	188,955,292.44
其中：被合并方在合并前实现的净利润		
归属于母公司所有者的净利润	269,622,964.94	202,597,732.18
少数股东损益	-5,211,115.33	-13,642,439.74
六、每股收益：	--	--
（一）基本每股收益	0.25	0.19
（二）稀释每股收益	0.25	0.19
七、其他综合收益	11,136,233.84	20,283,924.91
八、综合收益总额	275,548,083.45	209,239,217.35
归属于母公司所有者的综合收益总额	280,759,198.78	222,881,657.09
归属于少数股东的综合收益总额	-5,211,115.33	-13,642,439.74

法定代表人：郑海军

主管会计工作负责人：罗翼

会计机构负责人：田英明

#### 4、母公司利润表

编制单位：华北高速公路股份有限公司

单位：元

项目	本期金额	上期金额
一、营业收入	655,475,243.36	625,913,286.83
减：营业成本	284,884,325.74	328,542,714.16
营业税金及附加	23,347,860.99	21,530,833.67
销售费用		
管理费用	60,766,614.20	62,182,501.86
财务费用	-47,065,157.26	-43,828,194.86
资产减值损失	20,118,397.47	1,046,463.68
加：公允价值变动收益（损失以“－”号填列）		
投资收益（损失以“－”号填列）	11,755,242.31	16,636,031.78
其中：对联营企业和合营企业的投资收益	-3,334,457.86	-1,052,778.25
二、营业利润（亏损以“－”号填列）	325,178,444.53	273,075,000.10
加：营业外收入	11,444,720.86	16,153,641.70
减：营业外支出	5,121,760.87	3,922,703.43
其中：非流动资产处置损失	1,206,421.37	78,213.25
三、利润总额（亏损总额以“－”号填列）	331,501,404.52	285,305,938.37
减：所得税费用	89,151,470.14	66,970,147.44
四、净利润（净亏损以“－”号填列）	242,349,934.38	218,335,790.93
五、每股收益：	--	--
（一）基本每股收益		
（二）稀释每股收益		
六、其他综合收益	11,136,233.84	20,283,924.91
七、综合收益总额	253,486,168.22	238,619,715.84

法定代表人：郑海军

主管会计工作负责人：罗翼

会计机构负责人：田英明

#### 5、合并现金流量表

编制单位：华北高速公路股份有限公司

单位：元

项目	本期金额	上期金额
<b>一、经营活动产生的现金流量：</b>		
销售商品、提供劳务收到的现金	664,919,472.83	638,134,314.75
客户存款和同业存放款项净增加额		
向中央银行借款净增加额		
向其他金融机构拆入资金净增加额		
收到原保险合同保费取得的现金		
收到再保险业务现金净额		
保户储金及投资款净增加额		
处置交易性金融资产净增加额		
收取利息、手续费及佣金的现金		
拆入资金净增加额		
回购业务资金净增加额		
收到的税费返还		
收到其他与经营活动有关的现金	55,571,213.91	78,590,584.72
经营活动现金流入小计	720,490,686.74	716,724,899.47
购买商品、接受劳务支付的现金	87,949,770.03	130,924,822.81
客户贷款及垫款净增加额		
存放中央银行和同业款项净增加额		
支付原保险合同赔付款项的现金		
支付利息、手续费及佣金的现金		
支付保单红利的现金		
支付给职工以及为职工支付的现金	193,617,196.45	130,211,537.62
支付的各项税费	117,514,883.34	90,795,069.52
支付其他与经营活动有关的现金	90,793,177.86	42,600,742.74
经营活动现金流出小计	489,875,027.68	394,532,172.69
经营活动产生的现金流量净额	230,615,659.06	322,192,726.78
<b>二、投资活动产生的现金流量：</b>		
收回投资收到的现金	1,416,751,462.13	1,388,839,903.97
取得投资收益所收到的现金	32,586,017.30	33,504,991.46



处置固定资产、无形资产和其他长期资产收回的现金净额	1,558,706.60	-62,700.00
处置子公司及其他营业单位收到的现金净额		
收到其他与投资活动有关的现金	14,484.93	
投资活动现金流入小计	1,450,910,670.96	1,422,282,195.43
购建固定资产、无形资产和其他长期资产支付的现金	29,000,654.01	117,193,965.57
投资支付的现金	1,609,887,050.42	1,457,982,014.04
质押贷款净增加额		
取得子公司及其他营业单位支付的现金净额	220,358,158.74	
支付其他与投资活动有关的现金	21,011,658.40	294,140,000.00
投资活动现金流出小计	1,880,257,521.57	1,869,315,979.61
投资活动产生的现金流量净额	-429,346,850.61	-447,033,784.18
三、筹资活动产生的现金流量：		
吸收投资收到的现金		30,000,000.00
其中：子公司吸收少数股东投资收到的现金		30,000,000.00
取得借款收到的现金		
发行债券收到的现金		
收到其他与筹资活动有关的现金		
筹资活动现金流入小计		30,000,000.00
偿还债务支付的现金		
分配股利、利润或偿付利息支付的现金	63,810,565.20	87,200,000.00
其中：子公司支付给少数股东的股利、利润		
支付其他与筹资活动有关的现金		
筹资活动现金流出小计	63,810,565.20	87,200,000.00
筹资活动产生的现金流量净额	-63,810,565.20	-57,200,000.00
四、汇率变动对现金及现金等价物的影响		
五、现金及现金等价物净增加额	-262,541,756.75	-182,041,057.40
加：期初现金及现金等价物余额	1,412,980,151.65	1,595,021,209.05
六、期末现金及现金等价物余额	1,150,438,394.90	1,412,980,151.65

法定代表人：郑海军

主管会计工作负责人：罗翼

会计机构负责人：田英明

**6、母公司现金流量表**

编制单位：华北高速公路股份有限公司

单位：元

项目	本期金额	上期金额
<b>一、经营活动产生的现金流量：</b>		
销售商品、提供劳务收到的现金	654,003,092.83	622,721,639.53
收到的税费返还		
收到其他与经营活动有关的现金	136,957,736.73	149,931,945.92
经营活动现金流入小计	790,960,829.56	772,653,585.45
购买商品、接受劳务支付的现金	85,806,467.51	118,867,250.20
支付给职工以及为职工支付的现金	185,568,589.85	114,599,066.41
支付的各项税费	112,207,014.15	90,144,652.40
支付其他与经营活动有关的现金	28,875,219.65	114,420,038.92
经营活动现金流出小计	412,457,291.16	438,031,007.93
经营活动产生的现金流量净额	378,503,538.40	334,622,577.52
<b>二、投资活动产生的现金流量：</b>		
收回投资收到的现金	1,249,020,000.00	1,196,000,000.00
取得投资收益所收到的现金	14,196,111.13	17,688,810.03
处置固定资产、无形资产和其他长期资产收回的现金净额	931,256.79	-62,700.00
处置子公司及其他营业单位收到的现金净额		
收到其他与投资活动有关的现金		
投资活动现金流入小计	1,264,147,367.92	1,213,626,110.03
购建固定资产、无形资产和其他长期资产支付的现金	27,893,970.98	115,734,970.57
投资支付的现金	1,654,070,300.00	1,293,902,014.04
取得子公司及其他营业单位支付的现金净额		
支付其他与投资活动有关的现金	21,000,000.00	294,140,000.00
投资活动现金流出小计	1,702,964,270.98	1,703,776,984.61
投资活动产生的现金流量净额	-438,816,903.06	-490,150,874.58
<b>三、筹资活动产生的现金流量：</b>		

吸收投资收到的现金		
取得借款收到的现金		
发行债券收到的现金		
收到其他与筹资活动有关的现金		
筹资活动现金流入小计		
偿还债务支付的现金		
分配股利、利润或偿付利息支付的现金	63,810,565.20	87,200,000.00
支付其他与筹资活动有关的现金		
筹资活动现金流出小计	63,810,565.20	87,200,000.00
筹资活动产生的现金流量净额	-63,810,565.20	-87,200,000.00
四、汇率变动对现金及现金等价物的影响		
五、现金及现金等价物净增加额	-124,123,929.86	-242,728,297.06
加：期初现金及现金等价物余额	1,252,931,040.55	1,495,659,337.61
六、期末现金及现金等价物余额	1,128,807,110.69	1,252,931,040.55

法定代表人：郑海军

主管会计工作负责人：罗翼

会计机构负责人：田英明

## 7、合并所有者权益变动表

编制单位：华北高速公路股份有限公司

本期金额

单位：元

项目	本期金额									
	归属于母公司所有者权益								少数股东权益	所有者权益合计
	实收资本(或股本)	资本公积	减：库存股	专项储备	盈余公积	一般风险准备	未分配利润	其他		
一、上年年末余额	1,090,000,000.00	1,462,203,008.91			486,764,322.93		873,081,157.93		64,543,720.74	3,976,592,210.51
加：会计政策变更										
前期差错更正										
其他										
二、本年初余额	1,090,000,000.00	1,462,203,008.91			486,764,322.93		873,081,157.93		64,543,720.74	3,976,592,210.51

三、本期增减变动金额（减少以“－”号填列）		11,313,236.34			24,234,993.44		158,187,971.50		218,361,582.17	412,097,783.45
（一）净利润							269,622,964.94		-5,211,115.33	264,411,849.61
（二）其他综合收益		11,313,236.34								11,313,236.34
上述（一）和（二）小计		11,313,236.34					269,622,964.94		-5,211,115.33	275,725,085.95
（三）所有者投入和减少资本									223,572,697.50	223,572,697.50
1. 所有者投入资本									223,572,697.50	223,572,697.50
2. 股份支付计入所有者权益的金额										
3. 其他										
（四）利润分配					24,234,993.44		-111,434,993.44			-87,200,000.00
1. 提取盈余公积					24,234,993.44		-24,234,993.44			
2. 提取一般风险准备										
3. 对所有者（或股东）的分配							-87,200,000.00			-87,200,000.00
4. 其他										
（五）所有者权益内部结转										
1. 资本公积转增资本（或股本）										
2. 盈余公积转增资本（或股本）										
3. 盈余公积弥补亏损										
4. 其他										
（六）专项储备										
1. 本期提取										
2. 本期使用										
（七）其他										
四、本期期末余额	1,090,000,000.00	1,473,516,245.25			510,999,316.37		1,031,269,129.43		282,905,302.91	4,388,689,993.96

上年金额

单位：元

项目	上年金额									
	归属于母公司所有者权益								少数股东权益	所有者权益合计
	实收资本（或股本）	资本公积	减：库存股	专项储备	盈余公积	一般风险准备	未分配利润	其他		
一、上年年末余额	1,090,000,000.00	1,441,919,084.00			464,930,743.84		842,871,290.17		48,186,160.48	3,887,907,278.49
加：同一控制下企业合并产生的追溯调整										
加：会计政策变更										
前期差错更正										
其他										
二、本年初余额	1,090,000,000.00	1,441,919,084.00			464,930,743.84		842,871,290.17		48,186,160.48	3,887,907,278.49
三、本期增减变动金额（减少以“－”号填列）		20,283,924.91			21,833,579.09		30,209,867.76		16,357,560.26	88,684,932.02
（一）净利润							202,597,732.18		-13,642,439.74	188,955,292.44
（二）其他综合收益		20,283,924.91								20,283,924.91
上述（一）和（二）小计		20,283,924.91					202,597,732.18		-13,642,439.74	209,239,217.35
（三）所有者投入和减少资本									30,000,000.00	30,000,000.00
1. 所有者投入资本									30,000,000.00	30,000,000.00
2. 股份支付计入所有者权益的金额										
3. 其他										
（四）利润分配					21,833,579.09		-172,387,864.42			-150,554,285.33
1. 提取盈余公积					21,833,579.09		-21,833,579.09			
2. 提取一般风险准备										
3. 对所有者（或股东）的分							-87,200,			-87,200,00

配							000.00			0.00
4. 其他							-63,354,285.33			-63,354,285.33
(五) 所有者权益内部结转										
1. 资本公积转增资本 (或股本)										
2. 盈余公积转增资本 (或股本)										
3. 盈余公积弥补亏损										
4. 其他										
(六) 专项储备										
1. 本期提取										
2. 本期使用										
(七) 其他										
四、本期期末余额	1,090,000,000.00	1,462,203,008.91			486,764,322.93		873,081,157.93		64,543,720.74	3,976,592,210.51

法定代表人：郑海军

主管会计工作负责人：罗翼

会计机构负责人：田英明

## 8、母公司所有者权益变动表

编制单位：华北高速公路股份有限公司

本期金额

单位：元

项目	本期金额							
	实收资本 (或股本)	资本公积	减：库存股	专项储备	盈余公积	一般风险准备	未分配利润	所有者权益合计
一、上年年末余额	1,090,000,000.00	1,459,455,979.17			478,976,970.93		808,582,121.21	3,837,015,071.31
加：会计政策变更								
前期差错更正								
其他								
二、本年年初余额	1,090,000,000.00	1,459,455,979.17			478,976,970.93		808,582,121.21	3,837,015,071.31
三、本期增减变动金额 (减少以“—”号填列)		11,136,233.84			24,234,993.44		130,914,940.94	166,286,168.22
(一) 净利润							242,349,930.93	242,349,930.93

							4.38	4.38
(二) 其他综合收益		11,136,233.84						11,136,233.84
上述(一)和(二)小计		11,136,233.84					242,349,934.38	253,486,168.22
(三) 所有者投入和减少资本								
1. 所有者投入资本								
2. 股份支付计入所有者权益的金额								
3. 其他								
(四) 利润分配					24,234,993.44		-111,434,993.44	-87,200,000.00
1. 提取盈余公积					24,234,993.44		-24,234,993.44	
2. 提取一般风险准备								
3. 对所有者(或股东)的分配							-87,200,000.00	-87,200,000.00
4. 其他								
(五) 所有者权益内部结转								
1. 资本公积转增资本(或股本)								
2. 盈余公积转增资本(或股本)								
3. 盈余公积弥补亏损								
4. 其他								
(六) 专项储备								
1. 本期提取								
2. 本期使用								
(七) 其他								
四、本期期末余额	1,090,000,000.00	1,470,592,213.01			503,211,964.37		939,497,062.15	4,003,301,239.53

上年金额

单位：元

项目	上年金额							
	实收资本(或股本)	资本公积	减：库存股	专项储备	盈余公积	一般风险准备	未分配利润	所有者权益合计
一、上年年末余额	1,090,000,000.00	1,439,172,054.26			457,143,391.84		762,634,194.70	3,748,949,640.80

加：会计政策变更								
前期差错更正								
其他								
二、本年年初余额	1,090,000,000.00	1,439,172,054.26			457,143,391.84		762,634,194.70	3,748,949,640.80
三、本期增减变动金额（减少以“－”号填列）		20,283,924.91			21,833,579.09		45,947,926.51	88,065,430.51
（一）净利润							218,335,790.93	218,335,790.93
（二）其他综合收益		20,283,924.91						20,283,924.91
上述（一）和（二）小计		20,283,924.91					218,335,790.93	238,619,715.84
（三）所有者投入和减少资本								
1. 所有者投入资本								
2. 股份支付计入所有者权益的金额								
3. 其他								
（四）利润分配					21,833,579.09		-172,387,864.42	-150,554,285.33
1. 提取盈余公积					21,833,579.09		-21,833,579.09	
2. 提取一般风险准备								
3. 对所有者（或股东）的分配							-87,200,000.00	-87,200,000.00
4. 其他							-63,354,285.33	-63,354,285.33
（五）所有者权益内部结转								
1. 资本公积转增资本（或股本）								
2. 盈余公积转增资本（或股本）								
3. 盈余公积弥补亏损								
4. 其他								
（六）专项储备								
1. 本期提取								
2. 本期使用								
（七）其他								



四、本期期末余额	1,090,000,000.00	1,459,455,979.17			478,976,970.93		808,582,121.21	3,837,015,071.31
----------	------------------	------------------	--	--	----------------	--	----------------	------------------

法定代表人：郑海军

主管会计工作负责人：罗翼

会计机构负责人：田英明

### 三、公司基本情况

华北高速公路股份有限公司(以下简称“本公司或公司”)系经国家经贸委以国经贸企改[1998]817号《关于同意设立华北高速公路股份有限公司的复函》批准,由招商局华建公路投资有限公司(原华建交通经济开发中心,于2011年7月更名)、天津市京津塘高速公路公司、北京首发京津塘高速公路投资管理有限公司(原京津塘高速公路北京市公司,于2011年4月更名)和河北省公路开发有限公司四家企业共同发起,通过募集方式设立的股份有限公司。上述四家企业以其共同投资建设的京津塘高速公路的经营性净资产作为出资,并以其作为存量资产折股,同时向社会公开发行人民币普通股A股。经中国证券监督管理委员会证监发字[1999]73号文《关于核准华北高速公路股份有限公司(筹)公开发行股票的通知》批准,1999年7月2日本公司采用“上网定价”方式向社会公开发行人民币普通股A股34,000万股,每股面值人民币1.00元。发行后的总股本为109,000万股,其中国有法人股75,000万股,社会公众股34,000万股。1999年9月6日,本公司领取企业法人营业执照,现注册号为100000000032266,注册资本为109,000万元人民币。1999年9月27日,本公司向社会公开发行的人民币普通股A股在深圳证券交易所挂牌交易。2006年4月19日,本公司实施了股权分置改革,股权分置改革完成后的股份总数维持不变。公司法定代表人:郑海军。

本公司设立股东大会、董事会、监事会的法人治理结构,下设收费分公司、养护分公司、天津商务信息咨询服务中心、办公室、工程管理部、投资发展部、人力资源部、计划财务部、审计部、党群工作部、安全保障部、运营管理中心、信息技术部、董事会秘书办公室等部门。

本公司于本年向苏州工业园区中伏投资管理有限公司收购了其拥有的丰县晖泽光伏能源有限公司50%的股权并取得了丰县晖泽光伏能源有限公司财务和经营政策的控制权。该股权收购已于2013年12月31日办理了工商变更手续,丰县晖泽光伏能源有限公司及其下属公司已成为本公司的控股子公司。

本公司营业执照规定的经营范围为:投资开发、建设、经营收费公路;汽车修理;车辆及机械设备租赁、咨询服务。

### 四、公司主要会计政策、会计估计和前期差错

#### 1、财务报表的编制基础

本公司财务报表以持续经营假设为基础编制,根据实际发生的交易和事项,按照财政部于2006年2月15日颁布的《企业会计准则——基本准则》和38项具体会计准则、其后颁布的企业会计准则应用指南、企业会计准则解释及其他相关规定(以下合称“企业会计准则”)、以及中国证券监督管理委员会《公开发行证券的公司信息披露编报规则第15号——财务报告的一般规定》(2010年修订)的披露规定编制。

根据企业会计准则的相关规定,本公司会计核算以权责发生制为基础。除某些金融工具外,本财务报表均以历史成本为计量基础。资产如果发生减值,则按照相关规定计提相应的减值准备。

## 2、遵循企业会计准则的声明

本公司编制的财务报表符合企业会计准则的要求，真实、完整地反映了本公司2013年12月31日的财务状况及2013年度的经营成果和现金流量等有关信息。此外，本公司的财务报表在所有重大方面符合中国证券监督管理委员会2010年修订的《公开发行证券的公司信息披露编报规则第15号—财务报告的一般规定》有关财务报表及其附注的披露要求。

## 3、会计期间

本公司的会计期间分为年度和中期，会计中期指短于一个完整的会计年度的报告期间。本公司会计年度采用公历年度，即每年自1月1日起至12月31日止。

## 4、记账本位币

人民币为本公司及境内子公司经营所处的主要经济环境中的货币，本公司及境内子公司以人民币为记账本位币。本公司编制本财务报表时所采用的货币为人民币。

## 5、同一控制下和非同一控制下企业合并的会计处理方法

### （1）同一控制下企业合并

参与合并的企业在合并前后均受同一方或相同的多方最终控制，且该控制并非暂时性的，为同一控制下的企业合并。同一控制下的企业合并，在合并日取得对其他参与合并企业控制权的一方为合并方，参与合并的其他企业为被合并方。合并日，是指合并方实际取得对被合并方控制权的日期。

合并方取得的资产和负债均按合并日在被合并方的账面价值计量。合并方取得的净资产账面价值与支付的合并对价账面价值（或发行股份面值总额）的差额，调整资本公积（股本溢价）；资本公积（股本溢价）不足以冲减的，调整留存收益。

合并方为进行企业合并发生的各项直接费用，于发生时计入当期损益。

### （2）非同一控制下的企业合并

参与合并的企业在合并前后不受同一方或相同的多方最终控制的，为非同一控制下的企业合并。非同一控制下的企业合并，在购买日取得对其他参与合并企业控制权的一方为购买方，参与合并的其他企业为被购买方。购买日，是指为购买方实际取得对被购买方控制权的日期。

对于非同一控制下的企业合并，合并成本包含购买日购买方为取得对被购买方的控制权而付出的资产、发生或承担的负债以及发行的权益性证券的公允价值，为企业合并发生的审计、法律服务、评估咨询等中介费用以及其他管理费用于发生时计入当期损益。购买方作为合并对价发行的权益性证券或债务性证券的交易费用，计入权益性证券或债务性证券的初始确认金额。所涉及的或有对价按其在购买日的公允价值计入合并成本，购买日后12个月内出现对购买日已存在情况的新的或进一步证据而需要调整或有对价的，相应调整合并商誉。购买方发生的合并成本及在合并中取得的可辨认净资产按购买日的公允价值计量。合并成本大于合并中取得的被购买方于购买日可辨认净资产公允价值份额的差额，确认为商誉。合并成本小于合并中取得的被购买方可辨认净资产公允价值份额的，首先对取得的被购买方各项可辨认资产、负债及或有负债的公允价值以及合并成本的计量进行复核，复核后合并成本仍小于合并中取得的被购买方可辨认净资产公允价值份额的，其差额计入当期损益。购买方取得被购买方的可抵扣暂时性差异，在购买日因不符合递延所得税资产确认条件而未予确认的，在购买日后12个月内，如取得新的或进一步的信息表明购买日的相关情况已经存在，预期被购买方在购买日可抵扣暂时性差异带来的经济利益能够实现的，则确认相关的递延所得税资产，同时减少商誉，商誉不足冲减的，差额部分确认为当期损益；除上述情况以外，确认与企业合并相关的递延所得税资产的，计入当期损益。

通过多次交易分步实现的非同一控制下企业合并，根据《财政部关于印发企业会计准则解释第5号的通知》（财会〔2012〕19号）关于“一揽子交易”的判断标准(参见本附注四、4（2）），判断该多次交易是否属于“一揽子交易”。属于“一揽子交易”的，参考本部分前面各段描述及本附注四、9“长期股权投资”进行会计处理；不属于“一揽子交易”的，区分个别财务报表和合并财务报表进行相关会计处理：

在个别财务报表中，以购买日之前所持被购买方的股权投资的账面价值与购买日新增投资成本之和，作为该项投资的初始投资成本；购买日之前持有的被购买方的股权涉及其他综合收益的，在处置该项投资时将与其相关的其他综合收益转入当期投资收益。

在合并财务报表中，对于购买日之前持有的被购买方的股权，按照该股权在购买日的公允价值进行重新计量，公允价值与其账面价值的差额计入当期投资收益；购买日之前持有的被购买方的股权涉及其他综合收益的，与其相关的其他综合收益应当转为购买日所属当期投资收益。

## 6、分步处置股权至丧失控制权相关的具体会计政策

### （1）“一揽子交易”的判断原则

本公司通过多次交易分步处置对子公司股权投资直至丧失控制权的，需区分处置对子公司股权投资直至丧失控制权的各项交易是否属于一揽子交易。

### （2）“一揽子交易”的会计处理方法

本公司通过多次交易分步处置对子公司股权投资直至丧失控制权的，需区分处置对子公司股权投资直至丧失控制权的各项交易是否属于一揽子交易。处置对子公司股权投资的各项交易的条款、条件以及经济影响符合以下一种或多种情况，通常表明应将多次交易事项作为一揽子交易进行会计处理：①这些交易是同时或者在考虑了彼此影响的情况下订立的；②这些交易整体才能达成一项完整的商业结果；③一项交易的发生取决于其他至少一项交易的发生；④一项交易单独看是不经济的，但是和其他交易一并考虑时是经济的。不属于一揽子交易的，对其中的每一项交易视情况分别按照“不丧失控制权的情况下部分处置对子公司的长期股权投资”（详见本附注四、9、（2）④）和“因处置部分股权投资或其他原因丧失了对原有子公司的控制权”（详见前段）适用的原则进行会计处理。处置对子公司股权投资直至丧失控制权的各项交易属于一揽子交易的，将各项交易作为一项处置子公司并丧失控制权的交易进行会计处理；但是，在丧失控制权之前每一次处置价款与处置投资对应的享有该子公司净资产份额的差额，在合并财务报表中确认为其他综合收益，在丧失控制权时一并转入丧失控制权当期的损益。

### （3）非“一揽子交易”的会计处理方法

不属于“一揽子交易”的，区分个别财务报表和合并财务报表进行相关会计处理：在个别财务报表中，以购买日之前所持被购买方的股权投资的账面价值与购买日新增投资成本之和，作为该项投资的初始投资成本；购买日之前持有的被购买方的股权涉及其他综合收益的，在处置该项投资时将与其相关的其他综合收益转入当期投资收益。

在合并财务报表中，对于购买日之前持有的被购买方的股权，按照该股权在购买日的公允价值进行重新计量，公允价值与其账面价值的差额计入当期投资收益；购买日之前持有的被购买方的股权涉及其他综合收益的，与其相关的其他综合收益应当转为购买日所属当期投资收益。

## 7、合并财务报表的编制方法

### (1) 合并财务报表的编制方法

从取得子公司的净资产和生产经营决策的实际控制权之日起，本公司开始将其纳入合并范围；从丧失实际控制权之日起停止纳入合并范围。对于处置的子公司，处置日前的经营成果和现金流量已经适当地包括在合并利润表和合并现金流量表中；当期处置的子公司，不调整合并资产负债表的期初数。非同一控制下企业合并增加的子公司，其购买日后的经营成果及现金流量已经适当地包括在合并利润表和合并现金流量表中，且不调整合并财务报表的期初数和对比数。同一控制下企业合并增加的子公司，其自合并当期期初至合并日的经营成果和现金流量已经适当地包括在合并利润表和合并现金流量表中，并且同时调整合并财务报表的对比数。

在编制合并财务报表时，子公司与本公司采用的会计政策或会计期间不一致的，按照本公司的会计政策和会计期间对子公司财务报表进行必要的调整。对于非同一控制下企业合并取得的子公司，以购买日可辨认净资产公允价值为基础对其财务报表进行调整。

公司内所有重大往来余额、交易及未实现利润在合并财务报表编制时予以抵销。

子公司的股东权益及当期净损益中不属于本公司所拥有的部分分别作为少数股东权益及少数股东损益在合并财务报表中股东权益及净利润项下单独列示。子公司当期净损益中属于少数股东权益的份额，在合并利润表中净利润项目下以“少数股东损益”项目列示。少数股东分担的子公司的亏损超过了少数股东在该子公司期初股东权益中所享有的份额，冲减少数股东权益。

当因处置部分股权投资或其他原因丧失了对原有子公司的控制权时，对于剩余股权，按照其在丧失控制权日的公允价值进行重新计量。处置股权取得的对价与剩余股权公允价值之和，减去按原持股比例计算应享有原有子公司自购买日开始持续计算的净资产的份额之间的差额，计入丧失控制权当期的投资收益。与原有子公司股权投资相关的其他综合收益，在丧失控制权时一并转为当期投资收益。其后，对该部分剩余股权按照《企业会计准则第2号——长期股权投资》或《企业会计准则第22号——金融工具确认和计量》等相关规定进行后续计量，详见本附注四、9“长期股权投资”或本附注四、6“金融工具”。

本公司通过多次交易分步处置对子公司股权投资直至丧失控制权的，需区分处置对子公司股权投资直至丧失控制权的各项交易是否属于一揽子交易。处置对子公司股权投资的各项交易的条款、条件以及经济影响符合以下一种或多种情况，通常表明应将多次交易事项作为一揽子交易进行会计处理：①这些交易是同时或者在考虑了彼此影响的情况下订立的；②这些交易整体才能达成一项完整的商业结果；③一项交易的发生取决于其他至少一项交易的发生；④一项交易单独看是不经济的，但是和其他交易一并考虑时是经济的。不属于一揽子交易的，对其中的每一项交易视情况分别按照“不丧失控制权的情况下部分处置对子公司的长期股权投资”（详见本附注四、9、（2）④）和“因处置部分股权投资或其他原因丧失了对原有子公司的控制权”（详见前段）适用的原则进行会计处理。处置对子公司股权投资直至丧失控制权的各项交易属于一揽子交易的，将各项交易作为一项处置子公司并丧失控制权的交易进行会计处理；但是，在丧失控制权之前每一次处置价款与处置投资对应的享有该子公司净资产份额的差额，在合并财务报表中确认为其他综合收益，在丧失控制权时一并转入丧失控制权当期的损益。

### (2) 对同一子公司的股权在连续两个会计年度买入再卖出，或卖出再买入的应披露相关的会计处理方法

## 8、现金及现金等价物的确定标准

本公司现金及现金等价物包括库存现金、可以随时用于支付的存款以及本公司持有的期限短（一般为从购买日起，三个月内到期）、流动性强、易于转换为已知金额的现金、价值变动风险很小的投资。

## 9、外币业务和外币报表折算

### (1) 外币业务

### (2) 外币财务报表的折算

## 10、金融工具

### (1) 金融资产和金融负债的公允价值确定方法

公允价值，指在公平交易中，熟悉情况的交易双方自愿进行资产交换或债务清偿的金额。金融工具存在活跃市场的，本公司采用活跃市场中的报价确定其公允价值。活跃市场中的报价是指易于定期从交易所、经纪商、行业协会、定价服务机构等获得的价格，且代表了在公平交易中实际发生的市场交易的价格。金融工具不存在活跃市场的，本公司采用估值技术确定其公允价值。估值技术包括参考熟悉情况并自愿交易的各方最近进行的市场交易中使用的价格、参照实质上相同的其他金融工具当前的公允价值、现金流量折现法和期权定价模型等。

### (2) 金融资产的分类、确认和计量

以常规方式买卖金融资产，按交易日进行会计确认和终止确认。金融资产在初始确认时划分为以公允价值计量且其变动计入当期损益的金融资产、持有至到期投资、贷款和应收款项以及可供出售金融资产。初始确认金融资产，以公允价值计量。对于以公允价值计量且其变动计入当期损益的金融资产，相关的交易费用直接计入当期损益，对于其他类别的金融资产，相关交易费用计入初始确认金额。

#### ① 以公允价值计量且其变动计入当期损益的金融资产

包括交易性金融资产和指定为以公允价值计量且其变动计入当期损益的金融资产。

交易性金融资产是指满足下列条件之一的金融资产：A.取得该金融资产的目的，主要是为了近期内出售；B.属于进行集中管理的可辨认金融工具组合的一部分，且有客观证据表明本公司近期采用短期获利方式对该组合进行管理；C.属于衍生工具，但是，被指定且为有效套期工具的衍生工具、属于财务担保合同的衍生工具、与在活跃市场中没有报价且其公允价值不能可靠计量的权益工具投资挂钩并须通过交付该权益工具结算的衍生工具除外。

符合下述条件之一的金融资产，在初始确认时可指定为以公允价值计量且其变动计入当期损益的金融资产：A.该指定可以消除或明显减少由于该金融资产的计量基础不同所导致的相关利得或损失在确认或计量方面不一致的情况；B.本公司风险管理或投资策略的正式书面文件已载明，对该金融资产所在的金融资产组合或金融资产和金融负债组合以公允价值为基础进行管理、评价并向关键管理人员报告。

以公允价值计量且其变动计入当期损益的金融资产采用公允价值进行后续计量，公允价值变动形成的利得或损失以及与该等金融资产相关的股利和利息收入计入当期损益。

#### ② 持有至到期投资

是指到期日固定、回收金额固定或可确定，且本公司有明确意图和能力持有至到期的非衍生金融资产。

持有至到期投资采用实际利率法，按摊余成本进行后续计量，在终止确认、发生减值或摊销时产生的利得或损失，计入当期损益。

实际利率法是指按照金融资产或金融负债（含一组金融资产或金融负债）的实际利率计算其摊余成本及各期利息收入或支出的方法。实际利率是指将金融资产或金融负债在预期存续期间或适用的更短期间内的未来现金流量，折现为该金融资产或金融负债当前账面价值所使用的利率。

在计算实际利率时，本公司将在考虑金融资产或金融负债所有合同条款的基础上预计未来现金流量（不考虑未来的信用损失），同时还将考虑金融资产或金融负债合同各方之间支付或收取的、属于实际利率组成部分的各项收费、交易费用及折价或溢价等。

#### ③ 贷款和应收款项

是指在活跃市场中没有报价、回收金额固定或可确定的非衍生金融资产。本公司划分为贷款和应收款的金融资产包括应收票据、应收账款、应收利息、应收股利及其他应收款等。

贷款和应收款项采用实际利率法，按摊余成本进行后续计量，在终止确认、发生减值或摊销时产生的利得或损失，计入当期

损益。

#### ④ 可供出售金融资产

包括初始确认时即被指定为可供出售的非衍生金融资产，以及除了以公允价值计量且其变动计入当期损益的金融资产、贷款和应收款项、持有至到期投资以外的金融资产。

可供出售债务工具投资的期末成本按照其摊余成本法确定，即初始确认金额扣除已偿还的本金，加上或减去采用实际利率法将该初始确认金额与到期日金额之间的差额进行摊销形成的累计摊销额，并扣除已发生的减值损失后的金额。可供出售权益工具投资的期末成本为其初始取得成本。

可供出售金融资产采用公允价值进行后续计量，公允价值变动形成的利得或损失，除减值损失和外币货币性金融资产与摊余成本相关的汇兑差额计入当期损益外，确认为其他综合收益并计入资本公积，在该金融资产终止确认时转出，计入当期损益。

可供出售金融资产持有期间取得的利息及被投资单位宣告发放的现金股利，计入投资收益。

#### (3) 金融资产减值

除了以公允价值计量且其变动计入当期损益的金融资产外，本公司在每个资产负债表日对其他金融资产的账面价值进行检查，有客观证据表明金融资产发生减值的，计提减值准备。

本公司对单项金额重大的金融资产单独进行减值测试；对单项金额不重大的金融资产，单独进行减值测试或包括在具有类似信用风险特征的金融资产组合中进行减值测试。单独测试未发生减值的金融资产（包括单项金额重大和不重大的金融资产），包括在具有类似信用风险特征的金融资产组合中再进行减值测试。已单项确认减值损失的金融资产，不包括在具有类似信用风险特征的金融资产组合中进行减值测试。

##### ① 持有至到期投资、贷款和应收款项减值

以成本或摊余成本计量的金融资产将其账面价值减记至预计未来现金流量现值，减记金额确认为减值损失，计入当期损益。金融资产在确认减值损失后，如有客观证据表明该金融资产价值已恢复，且客观上与确认该损失后发生的事项有关，原确认的减值损失予以转回，金融资产转回减值损失后的账面价值不超过假定不计提减值准备情况下该金融资产在转回日的摊余成本。

##### ② 可供出售金融资产减值

当综合相关因素判断可供出售权益工具投资公允价值下跌是严重或非暂时性下跌时，表明该可供出售权益工具投资发生减值。其中“严重下跌”是指公允价值下跌幅度累计超过20%；“非暂时性下跌”是指公允价值连续下跌时间超过12个月。

可供出售金融资产发生减值时，将原计入资本公积的因公允价值下降形成的累计损失予以转出并计入当期损益，该转出的累计损失为该资产初始取得成本扣除已收回本金和已摊销金额、当前公允价值和原已计入损益的减值损失后的余额。

在确认减值损失后，期后如有客观证据表明该金融资产价值已恢复，且客观上与确认该损失后发生的事项有关，原确认的减值损失予以转回，可供出售权益工具投资的减值损失转回确认为其他综合收益，可供出售债务工具的减值损失转回计入当期损益。

在活跃市场中没有报价且其公允价值不能可靠计量的权益工具投资，或与该权益工具挂钩并须通过交付该权益工具结算的衍生金融资产的减值损失，不予转回。

#### (4) 金融资产转移的确认依据和计量方法

满足下列条件之一的金融资产，予以终止确认：① 收取该金融资产现金流量的合同权利终止；② 该金融资产已转移，且将金融资产所有权上几乎所有的风险和报酬转移给转入方；③ 该金融资产已转移，虽然企业既没有转移也没有保留金融资产所有权上几乎所有的风险和报酬，但是放弃了对该金融资产控制。

若企业既没有转移也没有保留金融资产所有权上几乎所有的风险和报酬，且未放弃对该金融资产的控制的，则按照继续涉入所转移金融资产的程度确认有关金融资产，并相应确认有关负债。继续涉入所转移金融资产的程度，是指该金融资产价值变动使企业面临的风险水平。

金融资产整体转移满足终止确认条件的，将所转移金融资产的账面价值及因转移而收到的对价与原计入其他综合收益的公允价值变动累计额之和的差额计入当期损益。

金融资产部分转移满足终止确认条件的，将所转移金融资产的账面价值在终止确认及未终止确认部分之间按其相对的公允价值进行分摊，并将因转移而收到的对价与应分摊至终止确认部分的原计入其他综合收益的公允价值变动累计额之和与分摊的前述账面金额之差额计入当期损益。

本公司对采用附追索权方式出售的金融资产，或将持有的金融资产背书转让，需确定该金融资产所有权上几乎所有的风险和报酬是否已经转移。已将该金融资产所有权上几乎所有的风险和报酬转移给转入方的，终止确认该金融资产；保留了金融资产所有权上几乎所有的风险和报酬的，不终止确认该金融资产；既没有转移也没有保留金融资产所有权上几乎所有的风险和报酬的，则继续判断企业是否对该资产保留了控制，并根据前面各段所述的原则进行会计处理。

#### （5）金融负债的分类和计量

金融负债在初始确认时划分为以公允价值计量且其变动计入当期损益的金融负债和其他金融负债。初始确认金融负债，以公允价值计量。对于以公允价值计量且其变动计入当期损益的金融负债，相关的交易费用直接计入当期损益，对于其他金融负债，相关交易费用计入初始确认金额。

##### ① 以公允价值计量且其变动计入当期损益的金融负债

分类为交易性金融负债和在初始确认时指定为以公允价值计量且其变动计入当期损益的金融负债的条件与分类为交易性金融资产和在初始确认时指定为以公允价值计量且其变动计入当期损益的金融资产的条件一致。

以公允价值计量且其变动计入当期损益的金融负债采用公允价值进行后续计量，公允价值的变动形成的利得或损失以及与该等金融负债相关的股利和利息支出计入当期损益。

##### ② 其他金融负债

与在活跃市场中没有报价、公允价值不能可靠计量的权益工具挂钩并须通过交付该权益工具结算的衍生金融负债，按照成本进行后续计量。其他金融负债采用实际利率法，按摊余成本进行后续计量，终止确认或摊销产生的利得或损失计入当期损益。

##### ③ 财务担保合同

不属于指定为以公允价值计量且其变动计入当期损益的金融负债的财务担保合同，以公允价值进行初始确认，在初始确认后按照《企业会计准则第13号—或有事项》确定的金额和初始确认金额扣除按照《企业会计准则第14号—收入》的原则确定的累计摊销额后的余额之中的较高者进行后续计量。

#### （6）金融负债的终止确认

金融负债的现时义务全部或部分已经解除的，才能终止确认该金融负债或其一部分。本公司（债务人）与债权人之间签订协议，以承担新金融负债方式替换现存金融负债，且新金融负债与现存金融负债的合同条款实质上不同的，终止确认现存金融负债，并同时确认新金融负债。

金融负债全部或部分终止确认的，将终止确认部分的账面价值与支付的对价（包括转出的非现金资产或承担的新金融负债）之间的差额，计入当期损益。

#### （7）衍生工具及嵌入衍生工具

衍生工具于相关合同签署日以公允价值进行初始计量，并以公允价值进行后续计量。衍生工具的公允价值变动计入当期损益。对包含嵌入衍生工具的混合工具，如未指定为以公允价值计量且其变动计入当期损益的金融资产或金融负债，嵌入衍生工具与该主合同在经济特征及风险方面不存在紧密关系，且与嵌入衍生工具条件相同，单独存在的工具符合衍生工具定义的，嵌入衍生工具从混合工具中分拆，作为单独的衍生金融工具处理。如果无法在取得时或后续的资产负债表日对嵌入衍生工具进行单独计量，则将混合工具整体指定为以公允价值计量且其变动计入当期损益的金融资产或金融负债。

#### （8）金融资产和金融负债的抵销

当本公司具有抵销已确认金融资产和金融负债的法定权利，且目前可执行该种法定权利，同时本公司计划以净额结算或同时变现该金融资产和清偿该金融负债时，金融资产和金融负债以相互抵销后的金额在资产负债表内列示。除此以外，金融资产和金融负债在资产负债表内分别列示，不予相互抵销。

#### （9）权益工具

权益工具是指能证明拥有本公司在扣除所有负债后的资产中的剩余权益的合同。权益工具，在发行时收到的对价扣除交易费用后增加股东权益。

本公司对权益工具持有方的各种分配（不包括股票股利），减少股东权益。本公司不确认权益工具的公允价值变动额。

### （1）金融工具的分类

以常规方式买卖金融资产，按交易日进行会计确认和终止确认。金融资产在初始确认时划分为以公允价值计量且其变动计入

当期损益的金融资产、持有至到期投资、贷款和应收款项以及可供出售金融资产。初始确认金融资产，以公允价值计量。对于以公允价值计量且其变动计入当期损益的金融资产，相关的交易费用直接计入当期损益，对于其他类别的金融资产，相关交易费用计入初始确认金额。

## (2) 金融工具的确认依据和计量方法

### ① 以公允价值计量且其变动计入当期损益的金融资产

包括交易性金融资产和指定为以公允价值计量且其变动计入当期损益的金融资产。

交易性金融资产是指满足下列条件之一的金融资产：A.取得该金融资产的目的，主要是为了近期内出售；B.属于进行集中管理的可辨认金融工具组合的一部分，且有客观证据表明本公司近期采用短期获利方式对该组合进行管理；C.属于衍生工具，但是，被指定且为有效套期工具的衍生工具、属于财务担保合同的衍生工具、与在活跃市场中没有报价且其公允价值不能可靠计量的权益工具投资挂钩并须通过交付该权益工具结算的衍生工具除外。

符合下述条件之一的金融资产，在初始确认时可指定为以公允价值计量且其变动计入当期损益的金融资产：A.该指定可以消除或明显减少由于该金融资产的计量基础不同所导致的相关利得或损失在确认或计量方面不一致的情况；B.本公司风险管理或投资策略的正式书面文件已载明，对该金融资产所在的金融资产组合或金融资产和金融负债组合以公允价值为基础进行管理、评价并向关键管理人员报告。

以公允价值计量且其变动计入当期损益的金融资产采用公允价值进行后续计量，公允价值变动形成的利得或损失以及与该等金融资产相关的股利和利息收入计入当期损益。

### ② 持有至到期投资

是指到期日固定、回收金额固定或可确定，且本公司有明确意图和能力持有至到期的非衍生金融资产。

持有至到期投资采用实际利率法，按摊余成本进行后续计量，在终止确认、发生减值或摊销时产生的利得或损失，计入当期损益。

实际利率法是指按照金融资产或金融负债（含一组金融资产或金融负债）的实际利率计算其摊余成本及各期利息收入或支出的方法。实际利率是指将金融资产或金融负债在预期存续期间或适用的更短期间内的未来现金流量，折现为该金融资产或金融负债当前账面价值所使用的利率。

在计算实际利率时，本公司将在考虑金融资产或金融负债所有合同条款的基础上预计未来现金流量（不考虑未来的信用损失），同时还将考虑金融资产或金融负债合同各方之间支付或收取的、属于实际利率组成部分的各项收费、交易费用及折价或溢价等。

## (3) 金融资产转移的确认依据和计量方法

满足下列条件之一的金融资产，予以终止确认：① 收取该金融资产现金流量的合同权利终止；② 该金融资产已转移，且将金融资产所有权上几乎所有的风险和报酬转移给转入方；③ 该金融资产已转移，虽然企业既没有转移也没有保留金融资产所有权上几乎所有的风险和报酬，但是放弃了对该金融资产控制。

若企业既没有转移也没有保留金融资产所有权上几乎所有的风险和报酬，且未放弃对该金融资产的控制的，则按照继续涉入所转移金融资产的程度确认有关金融资产，并相应确认有关负债。继续涉入所转移金融资产的程度，是指该金融资产价值变动使企业面临的风险水平。

金融资产整体转移满足终止确认条件的，将所转移金融资产的账面价值及因转移而收到的对价与原计入其他综合收益的公允价值变动累计额之和的差额计入当期损益。

金融资产部分转移满足终止确认条件的，将所转移金融资产的账面价值在终止确认及未终止确认部分之间按其相对的公允价值进行分摊，并将因转移而收到的对价与应分摊至终止确认部分的原计入其他综合收益的公允价值变动累计额之和与分摊的前述账面金额之差额计入当期损益。

本公司对采用附追索权方式出售的金融资产，或将持有的金融资产背书转让，需确定该金融资产所有权上几乎所有的风险和报酬是否已经转移。已将该金融资产所有权上几乎所有的风险和报酬转移给转入方的，终止确认该金融资产；保留了金融资产所有权上几乎所有的风险和报酬的，不终止确认该金融资产；既没有转移也没有保留金融资产所有权上几乎所有的风险和



报酬的，则继续判断企业是否对该资产保留了控制，并根据前面各段所述的原则进行会计处理。

#### (4) 金融负债终止确认条件

金融负债的现时义务全部或部分已经解除的，才能终止确认该金融负债或其一部分。本公司（债务人）与债权人之间签订协议，以承担新金融负债方式替换现存金融负债，且新金融负债与现存金融负债的合同条款实质上不同的，终止确认现存金融负债，并同时确认新金融负债。

金融负债全部或部分终止确认的，将终止确认部分的账面价值与支付的对价（包括转出的非现金资产或承担的新金融负债）之间的差额，计入当期损益。

#### (5) 金融资产和金融负债公允价值的确定方法

公允价值，指在公平交易中，熟悉情况的交易双方自愿进行资产交换或债务清偿的金额。金融工具存在活跃市场的，本公司采用活跃市场中的报价确定其公允价值。活跃市场中的报价是指易于定期从交易所、经纪商、行业协会、定价服务机构等获得的价格，且代表了在公平交易中实际发生的市场交易的价格。金融工具不存在活跃市场的，本公司采用估值技术确定其公允价值。估值技术包括参考熟悉情况并自愿交易的各方最近进行的市场交易中使用的价格、参照实质上相同的其他金融工具当前的公允价值、现金流量折现法和期权定价模型等。

#### (6) 金融资产（不含应收款项）减值测试方法、减值准备计提方法

各类可供出售金融资产减值的各项认定标准

#### (7) 将尚未到期的持有至到期投资重分类为可供出售金融资产的，说明持有意图或能力发生改变的依据

### 11、应收款项坏账准备的确认标准和计提方法

应收款项包括应收账款、其他应收款等。

#### (1) 坏账准备的确认标准

本公司在资产负债表日对应收款项账面价值进行检查，对存在下列客观证据表明应收款项发生减值的，计提减值准备：①债务人发生严重的财务困难；②债务人违反合同条款（如偿付利息或本金发生违约或逾期等）；③债务人很可能倒闭或进行其他财务重组；④其他表明应收款项发生减值的客观依据。

#### (2) 坏账准备的计提方法

##### ① 单项金额重大并单项计提坏账准备的应收款项坏账准备的确认标准、计提方法

本公司将金额为人民币1000万元以上的应收款项确认为单项金额重大的应收款项。

本公司对单项金额重大的应收款项单独进行减值测试，单独测试未发生减值的金融资产，包括在具有类似信用风险特征的金融资产组合中进行减值测试。单项测试已确认减值损失的应收款项，不再包括在具有类似信用风险特征的应收款项组合中进行减值测试。

##### ② 按信用风险组合计提坏账准备的应收款项的确定依据、坏账准备计提方法

###### A. 信用风险特征组合的确定依据

本公司对单项金额不重大以及金额重大但单项测试未发生减值的应收款项，按信用风险特征的相似性和相关性对金融资产进行分组。这些信用风险通常反映债务人按照该等资产的合同条款偿还所有到期金额的能力，并且与被检查资产的未来现金流量测算相关。

不同组合的确定依据：

项目	确定组合的依据
----	---------

1、账龄组合	除2之外的账龄
2、与债务相关联的债权组合	被合并方账面与债务相关联或对应的债权，见注。

注：本公司本年发生非同一控制下企业合并事项。上述“与债务相关联的债权组合”系指非同一控制下企业合并中被合并方账面的部分债权，该债权与被合并方账面指定债务有关联或存在对应关系，其能否收回取决于与上述指定债务是否支付。

**B. 根据信用风险特征组合确定的坏账准备计提方法**

按组合方式实施减值测试时，坏账准备金额系根据应收款项组合结构及类似信用风险特征（债务人根据合同条款偿还欠款的能力）按历史损失经验及目前经济状况与预计应收款项组合中已经存在的损失评估确定。

不同组合计提坏账准备的计提方法：

项 目	计提方法
1、账龄组合	账龄分析法
2、与债务相关联的债权组合	单独分析

a. 组合中，采用账龄分析法计提坏账准备的组合计提方法

账 龄	应收账款计提比例（%）	其他应收计提比例（%）
1年以内（含1年，下同）	不计提	不计提
1-2年	5	5
2-3年	10	10
3-4年	30	30
4-5年	50	50
5年以上	100	100

b. 组合中，采用单独分析计提坏账准备的，单独分析未发生减值的应收款项不计提坏账准备。

③ 单项金额虽不重大但单项计提坏账准备的应收款项

本公司对于单项金额虽不重大但具有关联关系、与对方存在争议或涉及诉讼或仲裁、已有明显迹象表明债务人很可能无法履行还款义务等特征的应收款项，单独进行减值测试，有客观证据表明其发生了减值的，根据其未来现金流量现值低于其账面价值的差额，确认减值损失，计提坏账准备。

（3）坏账准备的转回

如有客观证据表明该应收款项价值已恢复，且客观上与确认该损失后发生的事项有关，原确认的减值损失予以转回，计入当期损益。但是，该转回后的账面价值不超过假定不计提减值准备情况下该应收款项在转回日的摊余成本。

**（1）单项金额重大的应收款项坏账准备**

单项金额重大的判断依据或金额标准	本公司将金额为人民币 1000 万元以上的应收款项确认为单项金额重大的应收款项。
单项金额重大并单项计提坏账准备的计提方法	本公司对单项金额重大的应收款项单独进行减值测试，单独测试未发生减值的金融资产，包括在具有类似信用风险特征的金融资产组合中进行减值测试。单项测试已确认减值损失的应收款项，不再包括在具有类似信用风险特征的应收款项组合中进行减值测试。

**（2）按组合计提坏账准备的应收款项**

组合名称	按组合计提坏账准备的计	确定组合的依据
------	-------------	---------

	提方法	
账龄组合	账龄分析法	除 2 之外的账龄
与债务相关联的债权组合	其他方法	被合并方账面与债务相关联或对应的债权，本公司本年发生非同一控制下企业合并事项。上述“与债务相关联的债权组合”系指非同一控制下企业合并中被合并方账面的部分债权，该债权与被合并方账面指定债务有关联或存在对应关系，其能否收回取决于与上述指定债务是否支付。

组合中，采用账龄分析法计提坏账准备的

适用  不适用

账龄	应收账款计提比例(%)	其他应收款计提比例(%)
1 年以内 (含 1 年)	0%	0%
1—2 年	5%	5%
2—3 年	10%	10%
3—4 年	30%	30%
4—5 年	50%	50%
5 年以上	100%	100%

组合中，采用余额百分比法计提坏账准备的

适用  不适用

组合中，采用其他方法计提坏账准备的

适用  不适用

### (3) 单项金额虽不重大但单项计提坏账准备的应收账款

单项计提坏账准备的理由	本公司对于单项金额虽不重大但具有关联关系、与对方存在争议或涉及诉讼或仲裁、已有明显迹象表明债务人很可能无法履行还款义务等特征的应收款项，单独进行减值测试，有客观证据表明其发生了减值的，根据其未来现金流量现值低于其账面价值的差额，确认减值损失，计提坏账准备。
坏账准备的计提方法	单独进行减值测试，有客观证据表明其发生了减值的，根据其未来现金流量现值低于其账面价值的差额，确认减值损失，计提坏账准备。

## 12、存货

### (1) 存货的分类

存货主要包括周转材料、工程施工等。

### (2) 发出存货的计价方法

计价方法：个别认定法

### (3) 存货可变现净值的确定依据及存货跌价准备的计提方法

可变现净值是指在日常活动中,存货的估计售价减去至完工时估计将要发生的成本、估计的销售费用以及相关税费后的金额。在确定存货的可变现净值时,以取得的确凿证据为基础,同时考虑持有存货的目的以及资产负债表日后事项的影响。

在资产负债表日,存货按照成本与可变现净值孰低计量。当其可变现净值低于成本时,提取存货跌价准备。存货跌价准备按单个存货项目的成本高于其可变现净值的差额提取。

计提存货跌价准备后,如果以前减记存货价值的影响因素已经消失,导致存货的可变现净值高于其账面价值的,在原已计提的存货跌价准备金额内予以转回,转回的金额计入当期损益。

### (4) 存货的盘存制度

盘存制度:永续盘存制

### (5) 低值易耗品和包装物的摊销方法

低值易耗品

摊销方法:一次摊销法

包装物

摊销方法:

## 13、长期股权投资

### (1) 投资成本的确定

对于企业合并形成的长期股权投资,如为同一控制下的企业合并取得的长期股权投资,在合并日按照取得被合并方股东权益账面价值的份额作为初始投资成本。通过非同一控制下的企业合并取得的长期股权投资,企业合并成本包括购买方付出的资产、发生或承担的负债、发行的权益性证券的公允价值之和;购买方为企业合并发生的审计、法律服务、评估咨询等中介费用以及其他相关管理费用,应当于发生时计入当期损益;购买方作为合并对价发行的权益性证券或债务性证券的交易费用,应当计入权益性证券或债务性证券的初始确认金额。除企业合并形成的长期股权投资外的其他股权投资,按成本进行初始计量,该成本视长期股权投资取得方式的不同,分别按照本公司实际支付的现金购买价款、本公司发行的权益性证券的公允价值、投资合同或协议约定的价值、非货币性资产交换交易中换出资产的公允价值或原账面价值、该项长期股权投资自身的公允价值等方式确定。与取得长期股权投资直接相关的费用、税金及其他必要支出也计入投资成本。

### (2) 后续计量及损益确认

对被投资单位不具有共同控制或重大影响并且在活跃市场中没有报价、公允价值不能可靠计量的长期股权投资,采用成本法核算;对被投资单位具有共同控制或重大影响的长期股权投资,采用权益法核算;对被投资单位不具有控制、共同控制或重大影响并且公允价值能够可靠计量的长期股权投资,作为可供出售金融资产或以公允价值计量且其变动计入当期损益的金融资产核算。此外,公司财务报表采用成本法核算能够对被投资单位实施控制的长期股权投资。① 成本法核算的长期股权投资采用成本法核算时,长期股权投资按初始投资成本计价,除取得投资时实际支付的价款或者对价中包含的已宣告但尚未发放的现金股利或者利润外,当期投资收益按照享有被投资单位宣告发放的现金股利或利润确认。② 权益法核算的长期股权投资采用权益法核算时,长期股权投资的初始投资成本大于投资时应享有被投资单位可辨认净资产公允价值份额的,不调整长期股权投资的初始投资成本;初始投资成本小于投资时应享有被投资单位可辨认净资产公允价值份额的,其差额计入当期

损益，同时调整长期股权投资的成本。采用权益法核算时，当期投资损益为应享有或应分担的被投资单位当年实现的净损益的份额。在确认应享有被投资单位净损益的份额时，以取得投资时被投资单位各项可辨认资产等的公允价值为基础，并按照本公司的会计政策及会计期间，对被投资单位的净利润进行调整后确认。对于本公司与联营企业及合营之间发生的未实现内部交易损益，按照持股比例计算属于本公司的部分予以抵销，在此基础上确认投资损益。但本公司与被投资单位发生的未实现内部交易损失，按照《企业会计准则第 8 号——资产减值》等规定属于所转让资产减值损失的，不予以抵销。对被投资单位的其他综合收益，相应调整长期股权投资的账面价值确认为其他综合收益并计入资本公积。在确认应分担被投资单位发生的净亏损时，以长期股权投资的账面价值和其他实质上构成对被投资单位净投资的长期权益减记至零为限。此外，如本公司对被投资单位负有承担额外损失的义务，则按预计承担的义务确认预计负债，计入当期投资损失。被投资单位以后期间实现净利润的，本公司在收益分享额弥补未确认的亏损分担额后，恢复确认收益分享额。对于本公司 2007 年 1 月 1 日首次执行新会计准则之前已经持有的对联营企业和合营企业的长期股权投资，如存在与该投资相关的股权投资借方差额，按原剩余期限直线摊销的金额计入当期损益。③ 收购少数股权在编制合并财务报表时，因购买少数股权新增的长期股权投资与按照新增持股比例计算应享有子公司自购买日（或合并日）开始持续计算的净资产份额之间的差额，调整资本公积，资本公积不足冲减的，调整留存收益。④ 处置长期股权投资在合并财务报表中，母公司在不丧失控制权的情况下部分处置对子公司的长期股权投资，处置价款与处置长期股权投资相对应享有子公司净资产的差额计入股东权益；母公司部分处置对子公司的长期股权投资导致丧失对子公司控制权的，按本附注四、4、（2）“合并财务报表编制的方法”中所述的相关会计政策处理。其他情形下的长期股权投资处置，对于处置的股权，其账面价值与实际取得价款的差额，计入当期损益；采用权益法核算的长期股权投资，在处置时将原计入股东权益的其他综合收益部分按相应的比例转入当期损益。对于剩余股权，按其账面价值确认为长期股权投资或其他相关金融资产，并按前述长期股权投资或金融资产的会计政策进行后续计量。涉及对剩余股权由成本法转为权益法核算的，按相关规定进行追溯调整。

### （3）确定对被投资单位具有共同控制、重大影响的依据

控制是指有权决定一个企业的财务和经营政策，并能据以从该企业的经营活动中获取利益。共同控制是指按照合同约定对某项经济活动所共有的控制，仅在与该项经济活动相关的重要财务和经营决策需要分享控制权的投资方一致同意时存在。重大影响是指对一个企业的财务和经营政策有参与决策的权力，但并不能够控制或者与其他方一起共同控制这些政策的制定。在确定能否对被投资单位实施控制或施加重大影响时，已考虑投资企业和其他方持有的被投资单位当期可转换公司债券、当期可执行认股权证等潜在表决权因素。

### （4）减值测试方法及减值准备计提方法

本公司在每一个资产负债表日检查长期股权投资是否存在可能发生减值的迹象。如果该资产存在减值迹象，则估计其可收回金额。如果资产的可收回金额低于其账面价值，按其差额计提资产减值准备，并计入当期损益。长期股权投资的减值损失一经确认，在以后会计期间不予转回。

## 14、投资性房地产

## 15、固定资产

### （1）固定资产确认条件

固定资产是指为生产商品、提供劳务、出租或经营管理而持有的，使用寿命超过一个会计年度的有形资产。

### （2）融资租入固定资产的认定依据、计价方法

融资租赁为实质上转移了与资产所有权有关的全部风险和报酬的租赁，其所有权最终可能转移，也可能不转移。以融资租赁

方式租入的固定资产采用与自有固定资产一致的政策计提租赁资产折旧。能够合理确定租赁期届满时取得租赁资产所有权的在租赁资产使用寿命内计提折旧，无法合理确定租赁期届满能够取得租赁资产所有权的，在租赁期与租赁资产使用寿命两者中较短的期间内计提折旧。

### (3) 各类固定资产的折旧方法

固定资产按成本并考虑预计弃置费用因素的影响进行初始计量。固定资产从达到预定可使用状态的次月起，采用年限平均法在使用寿命内计提折旧。各类固定资产的使用寿命、预计净残值和年折旧率如下：

类别	折旧年限（年）	残值率（%）	年折旧率
房屋及建筑物	25-30	5%	3.17%-3.80%
机器设备	12-14	5%	6.79%-7.92%
电子设备	5	5%	19.00%
运输设备	10	5%	9.50%
公路及构筑物	30	0%	4.41%
收费设施	8-20	5%	4.75%-11.88%
监控设施	10	5%	9.50%
通讯设施	20	5%	4.75%

### (4) 固定资产的减值测试方法、减值准备计提方法

对于固定资产、在建工程、使用寿命有限的无形资产、以成本模式计量的投资性房地产及对子公司、合营企业、联营企业的长期股权投资等非流动非金融资产，本公司于资产负债表日判断是否存在减值迹象。如存在减值迹象的，则估计其可收回金额，进行减值测试。商誉、使用寿命不确定的无形资产和尚未达到可使用状态的无形资产，无论是否存在减值迹象，每年均进行减值测试。

减值测试结果表明资产的可收回金额低于其账面价值的，按其差额计提减值准备并计入减值损失。可收回金额为资产的公允价值减去处置费用后的净额与资产预计未来现金流量的现值两者之间的较高者。资产的公允价值根据公平交易中销售协议价格确定；不存在销售协议但存在资产活跃市场的，公允价值按照该资产的买方出价确定；不存在销售协议和资产活跃市场的，则以可获取的最佳信息为基础估计资产的公允价值。处置费用包括与资产处置有关的法律费用、相关税费、搬运费以及为使资产达到可销售状态所发生的直接费用。资产预计未来现金流量的现值，按照资产在持续使用过程中和最终处置时所产生的预计未来现金流量，选择恰当的折现率对其进行折现后的金额加以确定。资产减值准备按单项资产为基础计算并确认，如果难以对单项资产的可收回金额进行估计的，以该资产所属的资产组确定资产组的可收回金额。资产组是能够独立产生现金流入的最小资产组合。

在财务报表中单独列示的商誉，在进行减值测试时，将商誉的账面价值分摊至预期从企业合并的协同效应中受益的资产组或资产组组合。测试结果表明包含分摊的商誉的资产组或资产组组合的可收回金额低于其账面价值的，确认相应的减值损失。减值损失金额先抵减分摊至该资产组或资产组组合的商誉的账面价值，再根据资产组或资产组组合中除商誉以外的其他各项资产的账面价值所占比重，按比例抵减其他各项资产的账面价值。

上述资产减值损失一经确认，以后期间不予转回价值得以恢复的部分。

### (5) 其他说明

与固定资产有关的后续支出，如果与该固定资产有关的经济利益很可能流入且其成本能可靠地计量，则计入固定资产成本，并终止确认被替换部分的账面价值。除此以外的其他后续支出，在发生时计入当期损益。

固定资产出售、转让、报废或毁损的处置收入扣除其账面价值和相关税费后的差额计入当期损益。

本公司至少于年度终了对固定资产的使用寿命、预计净残值和折旧方法进行复核，如发生改变则作为会计估计变更处理。

## 16、在建工程

### (1) 在建工程的类别

在建工程成本按实际工程支出确定，包括在建期间发生的各项工程支出以及其他相关费用等。在建工程在达到预定可使用状态后结转为固定资产。

### (2) 在建工程结转为固定资产的标准和时点

### (3) 在建工程的减值测试方法、减值准备计提方法

对于固定资产、在建工程、使用寿命有限的无形资产、以成本模式计量的投资性房地产及对子公司、合营企业、联营企业的长期股权投资等非流动非金融资产，本公司于资产负债表日判断是否存在减值迹象。如存在减值迹象的，则估计其可收回金额，进行减值测试。商誉、使用寿命不确定的无形资产和尚未达到可使用状态的无形资产，无论是否存在减值迹象，每年均进行减值测试。

减值测试结果表明资产的可收回金额低于其账面价值的，按其差额计提减值准备并计入减值损失。可收回金额为资产的公允价值减去处置费用后的净额与资产预计未来现金流量的现值两者之间的较高者。资产的公允价值根据公平交易中销售协议价格确定；不存在销售协议但存在资产活跃市场的，公允价值按照该资产的买方出价确定；不存在销售协议和资产活跃市场的，则以可获取的最佳信息为基础估计资产的公允价值。处置费用包括与资产处置有关的法律费用、相关税费、搬运费以及为使资产达到可销售状态所发生的直接费用。资产预计未来现金流量的现值，按照资产在持续使用过程中和最终处置时所产生的预计未来现金流量，选择恰当的折现率对其进行折现后的金额加以确定。资产减值准备按单项资产为基础计算并确认，如果难以对单项资产的可收回金额进行估计的，以该资产所属的资产组确定资产组的可收回金额。资产组是能够独立产生现金流入的最小资产组合。

在财务报表中单独列示的商誉，在进行减值测试时，将商誉的账面价值分摊至预期从企业合并的协同效应中受益的资产组或资产组组合。测试结果表明包含分摊的商誉的资产组或资产组组合的可收回金额低于其账面价值的，确认相应的减值损失。减值损失金额先抵减分摊至该资产组或资产组组合的商誉的账面价值，再根据资产组或资产组组合中除商誉以外的其他各项资产的账面价值所占比重，按比例抵减其他各项资产的账面价值。

上述资产减值损失一经确认，以后期间不予转回价值得以恢复的部分。

## 17、借款费用

- (1) 借款费用资本化的确认原则
- (2) 借款费用资本化期间
- (3) 暂停资本化期间
- (4) 借款费用资本化金额的计算方法

## 18、生物资产

## 19、油气资产

## 20、无形资产

### (1) 无形资产的计价方法

无形资产是指本公司拥有或者控制的没有实物形态的可辨认非货币性资产。

无形资产按成本进行初始计量。与无形资产有关的支出，如果相关的经济利益很可能流入本公司且其成本能可靠地计量，则计入无形资产成本。除此以外的其他项目的支出，在发生时计入当期损益。

取得的土地使用权通常作为无形资产核算。自行开发建造厂房等建筑物，相关的土地使用权支出和建筑物建造成本则分别作为无形资产和固定资产核算。如为外购的房屋及建筑物，则将有关价款在土地使用权和建筑物之间进行分配，难以合理分配的，全部作为固定资产处理。

使用寿命有限的无形资产自可供使用时起，对其原值在其预计使用寿命内采用直线法分期平均摊销。使用寿命不确定的无形资产不予摊销。

期末，对使用寿命有限的无形资产的使用寿命和摊销方法进行复核，如发生变更则作为会计估计变更处理。此外，还对使用寿命不确定的无形资产的使用寿命进行复核，如果有证据表明该无形资产为企业带来经济利益的期限是可预见的，则估计其使用寿命并按照使用寿命有限的无形资产的摊销政策进行摊销。

### (2) 使用寿命有限的无形资产的使用寿命估计情况

项目	预计使用寿命	依据
----	--------	----

### (3) 使用寿命不确定的无形资产的判断依据

### (4) 无形资产减值准备的计提

对于固定资产、在建工程、使用寿命有限的无形资产、以成本模式计量的投资性房地产及对子公司、合营企业、联营企业的长期股权投资等非流动非金融资产，本公司于资产负债表日判断是否存在减值迹象。如存在减值迹象的，则估计其可收回金额，进行减值测试。商誉、使用寿命不确定的无形资产和尚未达到可使用状态的无形资产，无论是否存在减值迹象，每年均进行减值测试。

减值测试结果表明资产的可收回金额低于其账面价值的，按其差额计提减值准备并计入减值损失。可收回金额为资产的公允价值减去处置费用后的净额与资产预计未来现金流量的现值两者之间的较高者。资产的公允价值根据公平交易中销售协议价格确定；不存在销售协议但存在资产活跃市场的，公允价值按照该资产的买方出价确定；不存在销售协议和资产活跃市场的，



则以可获取的最佳信息为基础估计资产的公允价值。处置费用包括与资产处置有关的法律费用、相关税费、搬运费以及为使资产达到可销售状态所发生的直接费用。资产预计未来现金流量的现值，按照资产在持续使用过程中和最终处置时所产生的预计未来现金流量，选择恰当的折现率对其进行折现后的金额加以确定。资产减值准备按单项资产为基础计算并确认，如果难以对单项资产的可收回金额进行估计的，以该资产所属的资产组确定资产组的可收回金额。资产组是能够独立产生现金流入的最小资产组合。

在财务报表中单独列示的商誉，在进行减值测试时，将商誉的账面价值分摊至预期从企业合并的协同效应中受益的资产组或资产组组合。测试结果表明包含分摊的商誉的资产组或资产组组合的可收回金额低于其账面价值的，确认相应的减值损失。减值损失金额先抵减分摊至该资产组或资产组组合的商誉的账面价值，再根据资产组或资产组组合中除商誉以外的其他各项资产的账面价值所占比重，按比例抵减其他各项资产的账面价值。

上述资产减值损失一经确认，以后期间不予转回价值得以恢复的部分。

### **(5) 划分公司内部研究开发项目的研究阶段和开发阶段具体标准**

本公司内部研究开发项目的支出分为研究阶段支出与开发阶段支出。

研究阶段的支出，于发生时计入当期损益。

开发阶段的支出同时满足下列条件的，确认为无形资产，不能满足下述条件的开发阶段的支出计入当期损益：

- ① 完成该无形资产以使其能够使用或出售在技术上具有可行性；
- ② 具有完成该无形资产并使用或出售的意图；
- ③ 无形资产产生经济利益的方式，包括能够证明运用该无形资产生产的产品存在市场或无形资产自身存在市场，无形资产将在内部使用的，能够证明其有用性；
- ④ 有足够的技术、财务资源和其他资源支持，以完成该无形资产的开发，并有能力使用或出售该无形资产；
- ⑤ 归属于该无形资产开发阶段的支出能够可靠地计量。

无法区分研究阶段支出和开发阶段支出的，将发生的研发支出全部计入当期损益。

### **(6) 内部研究开发项目支出的核算**

#### **21、长期待摊费用**

长期待摊费用为已经发生但应由报告期和以后各期负担的分摊期限在一年以上的各项费用。长期待摊费用在预计受益期间按直线法摊销。

#### **22、附回购条件的资产转让**

#### **23、预计负债**

当与或有事项相关的义务同时符合以下条件，确认为预计负债：（1）该义务是本公司承担的现时义务；（2）履行该义务很可能导致经济利益流出；（3）该义务的金额能够可靠地计量。

在资产负债表日，考虑与或有事项有关的风险、不确定性和货币时间价值等因素，按照履行相关现时义务所需支出的最佳估计数对预计负债进行计量。

如果清偿预计负债所需支出全部或部分预期由第三方补偿的，补偿金额在基本确定能够收到时，作为资产单独确认，且确认的补偿金额不超过预计负债的账面价值。

##### **(1) 预计负债的确认标准**

当与或有事项相关的义务同时符合以下条件，确认为预计负债：（1）该义务是本公司承担的现时义务；（2）履行该义务很

可能导致经济利益流出；（3）该义务的金额能够可靠地计量。

## （2）预计负债的计量方法

在资产负债表日，考虑与或有事项有关的风险、不确定性和货币时间价值等因素，按照履行相关现时义务所需支出的最佳估计数对预计负债进行计量。

如果清偿预计负债所需支出全部或部分预期由第三方补偿的，补偿金额在基本确定能够收到时，作为资产单独确认，且确认的补偿金额不超过预计负债的账面价值。

## 24、股份支付及权益工具

### （1）股份支付的种类

### （2）权益工具公允价值的确定方法

### （3）确认可行权权益工具最佳估计的依据

### （4）实施、修改、终止股份支付计划的相关会计处理

## 25、回购本公司股份

## 26、收入

### （1）销售商品收入确认时间的具体判断标准

在已将商品所有权上的主要风险和报酬转移给买方，既没有保留通常与所有权相联系的继续管理权，也没有对已售商品实施有效控制，收入的金额能够可靠地计量，相关的经济利益很可能流入企业，相关的已发生或将发生的成本能够可靠地计量时，确认商品销售收入的实现。 本公司的光伏发电企业于会计期末按照与电力公司确认的上网电量和预计的电费单价确认取得的电费收入金额。

### （2）确认让渡资产使用权收入的依据

### （3）确认提供劳务收入的依据

#### ①通行费收入

本公司收取车辆通行费方式有两种：一种采取预收方式，另一种采取现金方式，两种方式按以下标准确认收入：

采取预收方式收取车辆通行费的在提供劳务时确认。

采取现金方式收取车辆通行费的于收取现金提供劳务时确认。

#### ②劳务

对在提供劳务交易的结果能够可靠估计的情况下，于资产负债表日按照完工百分比法确认提供的劳务收入。劳务交易的完工进度按已经发生的劳务成本占估计总成本的比例确定。

### （4）按完工百分比法确认提供劳务的收入和建造合同收入时，确定合同完工进度的依据和方法

在建造合同的结果能够可靠估计的情况下，于资产负债表日按照完工百分比法确认合同收入和合同费用。合同完工进度按累

计实际发生的合同成本占合同预计总成本的比例确定。

建造合同的结果能够可靠估计是指同时满足：①合同总收入能够可靠地计量；②与合同相关的经济利益很可能流入企业；③实际发生的合同成本能够清楚地区分和可靠地计量；④合同完工进度和为完成合同尚需发生的成本能够可靠地确定。

如建造合同的结果不能可靠地估计，但合同成本能够收回的，合同收入根据能够收回的实际合同成本予以确认，合同成本在其发生的当期确认为合同费用；合同成本不可能收回的，在发生时立即确认为合同费用，不确认合同收入。使建造合同的结果不能可靠估计的不确定因素不复存在的，按照完工百分比法确定与建造合同有关的收入和费用。

合同预计总成本超过合同总收入的，将预计损失确认为当期费用。

## 27、政府补助

### (1) 类型

政府补助是指本公司从政府无偿取得货币性资产和非货币性资产，不包括政府作为所有者投入的资本。政府补助分为与资产相关的政府补助和与收益相关的政府补助。

### (2) 会计政策

政府补助为货币性资产的，按照收到或应收的金额计量。政府补助为非货币性资产的，按照公允价值计量；公允价值不能够可靠取得的，按照名义金额计量。按照名义金额计量的政府补助，直接计入当期损益。

与资产相关的政府补助，确认为递延收益，并在相关资产的使用寿命内平均分配计入当期损益。与收益相关的政府补助，用于补偿以后期间的相关费用和损失的，确认为递延收益，并在确认相关费用的期间计入当期损益；用于补偿已经发生的相关费用和损失的，直接计入当期损益。

已确认的政府补助需要返还时，存在相关递延收益余额的，冲减相关递延收益账面余额，超出部分计入当期损益；不存在相关递延收益的，直接计入当期损益。

## 28、递延所得税资产和递延所得税负债

### (1) 确认递延所得税资产的依据

与既不是企业合并、发生时也不影响会计利润和应纳税所得额（或可抵扣亏损）的交易中产生的资产或负债的初始确认有关的可抵扣暂时性差异，不予确认有关的递延所得税资产。此外，对与子公司、联营企业及合营企业投资相关的可抵扣暂时性差异，如果暂时性差异在可预见的未来不是很可能转回，或者未来不是很可能获得用来抵扣可抵扣暂时性差异的应纳税所得额，不予确认有关的递延所得税资产。除上述例外情况，本公司以很可能取得用来抵扣可抵扣暂时性差异的应纳税所得额为限，确认其他可抵扣暂时性差异产生的递延所得税资产。对于能够结转以后年度的可抵扣亏损和税款抵减，以很可能获得用来抵扣可抵扣亏损和税款抵减的未来应纳税所得额为限，确认相应的递延所得税资产。资产负债表日，对于递延所得税资产和递延所得税负债，根据税法规定，按照预期收回相关资产或清偿相关负债期间的适用税率计量。于资产负债表日，对递延所得税资产的账面价值进行复核，如果未来很可能无法获得足够的应纳税所得额用以抵扣递延所得税资产的利益，则减记递延所得税资产的账面价值。在很可能获得足够的应纳税所得额时，减记的金额予以转回。

### (2) 确认递延所得税负债的依据

某些资产、负债项目的账面价值与其计税基础之间的差额，以及未作为资产和负债确认但按照税法规定可以确定其计税基础的项目的账面价值与计税基础之间的差额产生的暂时性差异，采用资产负债表债务法确认递延所得税资产及递延所得税负债。与商誉的初始确认有关，以及与既不是企业合并、发生时也不影响会计利润和应纳税所得额（或可抵扣亏损）的交易中产生的资产或负债的初始确认有关的应纳税暂时性差异，不予确认有关的递延所得税负债。此外，对与子公司、联营企业及

合营企业投资相关的应纳税暂时性差异，如果本公司能够控制暂时性差异转回的时间，而且该暂时性差异在可预见的未来很可能不会转回，也不予确认有关的递延所得税负债。除上述例外情况，本公司确认其他所有应纳税暂时性差异产生的递延所得税负债。

## 29、经营租赁、融资租赁

### (1) 经营租赁会计处理

融资租赁为实质上转移了与资产所有权有关的全部风险和报酬的租赁，其所有权最终可能转移，也可能不转移。融资租赁以外的其他租赁为经营租赁。

#### (1) 本公司作为承租人记录经营租赁业务

经营租赁的租金支出在租赁期内的各个期间按直线法计入相关资产成本或当期损益。初始直接费用计入当期损益。或有租金于实际发生时计入当期损益。

#### (2) 本公司作为出租人记录经营租赁业务

经营租赁的租金收入在租赁期内的各个期间按直线法确认为当期损益。对金额较大的初始直接费用于发生时予以资本化，在整个租赁期间内按照与确认租金收入相同的基础分期计入当期损益；其他金额较小的初始直接费用于发生时计入当期损益。或有租金于实际发生时计入当期损益。

### (2) 融资租赁会计处理

#### (3) 本公司作为承租人记录融资租赁业务

于租赁期开始日，将租赁开始日租赁资产的公允价值与最低租赁付款额现值两者中较低者作为租入资产的入账价值，将最低租赁付款额作为长期应付款的入账价值，其差额作为未确认融资费用。此外，在租赁谈判和签订租赁合同过程中发生的，可归属于租赁项目的初始直接费用也计入租入资产价值。最低租赁付款额扣除未确认融资费用后的余额分别长期负债和一年内到期的长期负债列示。

未确认融资费用在租赁期内采用实际利率法计算确认当期的融资费用。或有租金于实际发生时计入当期损益。

#### (4) 本公司作为出租人记录融资租赁业务

于租赁期开始日，将租赁开始日最低租赁收款额与初始直接费用之和作为应收融资租赁款的入账价值，同时记录未担保余值；将最低租赁收款额、初始直接费用及未担保余值之和与其现值之和的差额确认为未实现融资收益。应收融资租赁款扣除未实现融资收益后的余额分别长期债权和一年内到期的长期债权列示。

未实现融资收益在租赁期内采用实际利率法计算确认当期的融资收入。或有租金于实际发生时计入当期损益。

(3) 售后租回的会计处理

30、持有待售资产

(1) 持有待售资产确认标准

(2) 持有待售资产的会计处理方法

31、资产证券化业务

32、套期会计

33、主要会计政策、会计估计的变更

本报告期主要会计政策、会计估计是否变更

是  否

无

(1) 会计政策变更

本报告期主要会计政策是否变更

是  否

(2) 会计估计变更

本报告期主要会计估计是否变更

是  否

34、前期会计差错更正

本报告期是否发现前期会计差错

是  否

无

(1) 追溯重述法

本报告期是否发现采用追溯重述法的前期会计差错

是  否

(2) 未来适用法

本报告期是否发现采用未来适用法的前期会计差错

是  否

### 35、其他主要会计政策、会计估计和财务报表编制方法

本公司在运用会计政策过程中,由于经营活动内在的不确定性,本公司需要对无法准确计量的报表项目的账面价值进行判断、估计和假设。这些判断、估计和假设是基于本公司管理层过去的历史经验,并在考虑其他相关因素的基础上做出的。这些判断、估计和假设会影响收入、费用、资产和负债的报告金额以及资产负债表日或有负债的披露。然而,这些估计的不确定性所导致的结果可能造成对未来受影响的资产或负债的账面金额进行重大调整。

本公司对前述判断、估计和假设在持续经营的基础上进行定期复核,会计估计的变更仅影响变更当期的,其影响数在变更当期予以确认;既影响变更当期又影响未来期间的,其影响数在变更当期和未来期间予以确认。

于资产负债表日,本公司需对财务报表项目金额进行判断、估计和假设的重要领域如下:

#### (1) 租赁的归类

本公司根据《企业会计准则第21号——租赁》的规定,将租赁归类为经营租赁和融资租赁,在进行归类时,管理层需要对是否已将与租出资产所有权有关的全部风险和报酬实质上转移给承租人,或者本公司是否已经实质上承担与租入资产所有权有关的全部风险和报酬,作出分析和判断。

#### (2) 坏账准备计提

本公司根据应收款项的会计政策,采用备抵法核算坏账损失。应收账款减值是基于评估应收账款的可收回性。鉴定应收账款减值要求管理层的判断和估计。实际的结果与原先估计的差异将在估计被改变的期间影响应收账款的账面价值及应收账款坏账准备的计提或转回。

#### (3) 存货跌价准备

本公司根据存货会计政策,按照成本与可变现净值孰低计量,对成本高于可变现净值及陈旧和滞销的存货,计提存货跌价准备。存货减值至可变现净值是基于评估存货的可售性及其可变现净值。鉴定存货减值要求管理层在取得确凿证据,并且考虑持有存货的目的、资产负债表日后事项的影响等因素的基础上作出判断和估计。实际的结果与原先估计的差异将在估计被改变的期间影响存货的账面价值及存货跌价准备的计提或转回。

#### (4) 金融工具公允价值

对不存在活跃交易市场的金融工具,本公司通过各种估值方法确定其公允价值。这些估值方法包括贴现现金流模型分析等。估值时本公司需对未来现金流量、信用风险、市场波动率和相关性等方面进行估计,并选择适当的折现率。这些相关假设具有不确定性,其变化会对金融工具的公允价值产生影响。

#### (5) 可供出售金融资产减值

本公司确定可供出售金融资产是否减值在很大程度上依赖于管理层的判断和假设,以确定是否需要在利润表中确认其减值损失。在进行判断和作出假设的过程中,本公司需评估该项投资的公允价值低于成本的程度和持续期间,以及被投资对象的财务状况和短期业务展望,包括行业状况、技术变革、信用评级、违约率和对手方的风险。

#### (6) 非金融非流动资产减值准备

本公司于资产负债表日对除金融资产之外的非流动资产判断是否存在可能发生减值的迹象。对使用寿命不确定的无形资产,除每年进行的减值测试外,当其存在减值迹象时,也进行减值测试。其他除金融资产之外的非流动资产,当存在迹象表明其账面金额不可收回时,进行减值测试。

当资产或资产组的账面价值高于可收回金额,即公允价值减去处置费用后的净额和预计未来现金流量的现值中的较高者,表明发生了减值。

公允价值减去处置费用后的净额,参考公平交易中类似资产的销售协议价格或可观察到的市场价格,减去可直接归属于该资产处置的增量成本确定。

在预计未来现金流量现值时,需要对该资产(或资产组)的产量、售价、相关经营成本以及计算现值时使用的折现率等作出重大判断。本公司在估计可收回金额时会采用所有能够获得的相关资料,包括根据合理和可支持的假设所作出有关产量、售价和相关经营成本的预测。

本公司至少每年测试商誉是否发生减值。这要求对分配了商誉的资产组或者资产组组合的未来现金流量的现值进行预计。对未来现金流量的现值进行预计时,本公司需要预计未来资产组或者资产组组合产生的现金流量,同时选择恰当的折现率确定未来现金流量的现值。

(7) 折旧和摊销

本公司对投资性房地产、固定资产和无形资产在考虑其残值后，在使用寿命内按直线法计提折旧和摊销。本公司定期复核使用寿命，以决定将计入每个报告期的折旧和摊销费用数额。使用寿命是本公司根据对同类资产的以往经验并结合预期的技术更新而确定的。如果以前的估计发生重大变化，则会在未来期间对折旧和摊销费用进行调整。

(8) 递延所得税资产

在很可能有足够的应纳税利润来抵扣亏损的限度内，本公司就所有未利用的税务亏损确认递延所得税资产。这需要本公司管理层运用大量的判断来估计未来应纳税利润发生的时间和金额，结合纳税筹划策略，以决定应确认的递延所得税资产的金额。

(9) 所得税

本公司在正常的经营活动中，有部分交易其最终的税务处理和计算存在一定的不确定性。部分项目是否能够在税前列支需要税收主管机关的审批。如果这些税务事项的最终认定结果同最初估计的金额存在差异，则该差异将对其最终认定期间的当期所得税和递延所得税产生影响。

(10) 内部退养福利及补充退休福利

本公司内部退养福利和补充退休福利费用支出及负债的金额依据各种假设条件确定。这些假设条件包括折现率、平均医疗费用增长率、内退人员及离退人员补贴增长率和其他因素。实际结果和假设的差异将在发生时立即确认并计入当年费用。尽管管理层认为已采用了合理假设，但实际经验值及假设条件的变化仍将影响本公司内部退养福利和补充退休福利的费用及负债余额。

## 五、税项

### 1、公司主要税种和税率

税种	计税依据	税率
增值税	应税收入按 17% 的税率计算销项税，并按扣除当期允许抵扣的进项税额后的差额计缴增值税。小规模纳税人的按应税收入的 3% 计算缴纳增值税。	17%
营业税	按应税营业额的 3%、5% 计缴营业税。	3%，5%
城市维护建设税	按实际缴纳的流转税的 7%、5%、1% 计缴。	7%、5%、1%
企业所得税	按应纳税所得额的 25% 计缴。	25%
教育费附加	按实际缴纳的流转税的 3%-5% 计缴。	3%-5%

各分公司、分厂执行的所得税税率

### 2、税收优惠及批文

(1) 本公司下属的华跃高速（北京）广告有限公司符合小型微利企业条件，本年度按照 20% 的优惠税率计算缴纳企业所得税。

(2) 根据《企业所得税法》第二十七条第二款、《企业所得税法实施条例》第八十七条及财政部、国家税务总局、国家发展和改革委员会发布的《公共基础设施项目企业所得税优惠目录（2008 版）》（财税[2008]116 号）文之规定，本公司下属的丰县晖泽光伏能源有限公司和丰县中晖光伏能源有限公司自 2012 年起享受三免三减半的企业所得税优惠政策。

3、其他说明

六、企业合并及合并财务报表

1、子公司情况

(1) 通过设立或投资等方式取得的子公司

单位：元

子公司全称	子公司类型	注册地	业务性质	注册资本	经营范围	期末实际投资额	实质上构成对子公司净投资的其他项目余额	持股比例(%)	表决权比例(%)	是否合并报表	少数股东权益	少数股东权益中用于冲减少数股东损益的金额	从母公司所有者权益冲减子公司少数股东分担的本期亏损超过少数股东在该子公司年初所有者权益中所享有份额后的余额
华祺投资有限责任公司	全资	天津	服务业	300000000	以自有资金对国家允许的行业进行投资等。	300,000,000.00		100%	100%	是			
天津华正高速公路开发有限公司	全资	天津	服务业	4360000	市政工程养护维修；机械设备租赁；汽车配件等	4,801,300.00		100%	100%	是			
洋浦华	控股	海南	工程	300000	路面再	20,100,		67%	67%	是	-742,70		



宇路桥 科技有 限公司				00	生技术 开发研 究与应 用，路 桥养 护工 程的 设计 施 工	000.00					0.00		
山东华 昌公路 发展有 限责任 公司	控股	山东	施工	150000 000	公路及 公路沿 线设施 的投 资、建 设等	90,000, 000.00		60%	60%	是	58,640, 000.80		
天津高 速广告 有限责 任公司	全资	天津	服务业	500000	设计、 制作、 发布路 牌、灯 箱、霓 虹灯广 告等	500,000 .00		100%	100%	是			
华跃高 速（北 京）广 告有限 公司	全资	北京	服务业	500000	设计、 制作、 代理广 告；经 济信息 咨询等	500,000 .00		100%	100%	是			

通过设立或投资等方式取得的子公司的其他说明

上表中天津高速广告有限责任公司、华跃高速（北京）广告有限公司均为天津华正高速公路开发有限公司之全资子公司。

## (2) 同一控制下企业合并取得的子公司

单位：元

子公司 全称	子公司 类型	注册地	业务性 质	注册资 本	经营范 围	期末实 际投资 额	实质上 构成对 子公司 净投资 的其他 项目余 额	持股比 例(%)	表决权 比例 (%)	是否合 并报表	少数股 东权益	少数股 东权益 中用于 冲减少 数股东 损益的 金额	从母公 司所有 者权益 冲减子 公司少 数股东 分担的 本期亏 损超过 少数股



					营、维护及管理服务等								
丰县中晖生态农业有限公司	控股	江苏丰县	农业	5000000	生态农业技术开发、推广等。	5,000,000.00		100%	100%	是			

通过非同一控制下企业合并取得的子公司的其他说明

上表中丰县中晖光伏能源有限公司系丰县晖泽光伏能源有限公司之全资子公司，丰县中晖生态农业有限公司系丰县中晖光伏能源有限公司之全资子公司。本公司通过控股丰县晖泽光伏能源有限公司间接持有以上两个公司100%的股权。

## 2、特殊目的主体或通过受托经营或承租等方式形成控制权的经营实体

单位：元

名称	与公司主要业务往来	在合并报表内确认的主要资产、负债期末余额
----	-----------	----------------------

特殊目的主体或通过受托经营或承租等方式形成控制权的经营实体的其他说明

## 3、合并范围发生变更的说明

合并报表范围发生变更说明

除新增对丰县晖泽光伏能源有限公司合并外，本年合并范围未发生变化。丰县晖泽光伏能源有限公司合并情况见本附注六、1.（3）“报告期发生的非同一控制下企业合并”。

适用  不适用

## 4、报告期内新纳入合并范围的主体和报告期内不再纳入合并范围的主体

本期新纳入合并范围的子公司、特殊目的主体、通过受托经营或承租等方式形成控制权的经营实体

单位：元

名称	期末净资产	本期净利润
丰县晖泽光伏能源有限公司	402,984,290.05	0.00
丰县中晖光伏能源有限公司	16,873,988.49	0.00
丰县中晖生态农业有限公司	5,016,559.46	0.00

本期不再纳入合并范围的子公司、特殊目的主体、通过受托经营或承租等方式形成控制权的经营实体

单位：元

名称	处置日净资产	年初至处置日净利润
----	--------	-----------

新纳入合并范围的主体和不再纳入合并范围的主体的其他说明

丰县晖泽光伏能源有限公司为本年非同一控制下企业合并取得的子公司，其本年净利润为该公司自购买日至本年年末止期间的净利润（附注六、4、③）。上表“年末净资产”中，丰

县晖泽光伏能源有限公司的为合并数据，其他两个公司为单户报表数据。

### 5、报告期内发生的同一控制下企业合并

单位：元

被合并方	属于同一控制下企业合并的判断依据	同一控制的实际控制人	合并本期期初至合并日的收入	合并本期至合并日的净利润	合并本期至合并日的经营活动现金流

同一控制下企业合并的其他说明

### 6、报告期内发生的非同一控制下企业合并

单位：元

被合并方	商誉金额	商誉计算方法
丰县晖泽光伏能源有限公司	0.00	

非同一控制下企业合并的其他说明

本公司向苏州工业园区中伏投资管理有限公司收购了其拥有的丰县晖泽光伏能源有限公司（以下简称“晖泽光伏公司”）50%的股权，股权收购的基准日为2013年9月11日，于2013年12月25日办理了主要资产交接手续，于2013年12月31日办理了工商变更手续。本次交易的合并日确定为2013年12月31日。

是否存在通过多次交易分步实现企业合并且在本报告期取得控制权的情形

适用  不适用

### 7、报告期内出售丧失控制权的股权而减少子公司

子公司名称	出售日	损益确认方法

出售丧失控制权的股权而减少的子公司的其他说明

是否存在通过多次交易分步处置对子公司投资且至本报告期丧失控制权的情形

适用  不适用

### 8、报告期内发生的反向购买

借壳方	判断构成反向购买的依据	合并成本的确定方法	合并中确认的商誉或计入当期的损益的计算方法

反向购买的其他说明

### 9、本报告期发生的吸收合并

单位：元

吸收合并的类型	并入的主要资产	并入的主要负债

同一控制下吸收合并	项目	金额	项目	金额
非同一控制下吸收合并	项目	金额	项目	金额

吸收合并的其他说明

## 10、境外经营实体主要报表项目的折算汇率

## 七、合并财务报表主要项目注释

### 1、货币资金

单位：元

项目	期末数			期初数		
	外币金额	折算率	人民币金额	外币金额	折算率	人民币金额
现金：	--	--	4,693,068.49	--	--	132,770.92
人民币	--	--	4,693,068.49	--	--	132,770.92
银行存款：	--	--	1,151,745,026.25	--	--	1,417,435,088.47
人民币	--	--	1,151,745,026.25	--	--	1,417,435,088.47
其他货币资金：	--	--	3,150,300.16	--	--	4,562,292.26
人民币	--	--	3,150,300.16	--	--	4,562,292.26
合计	--	--	1,159,588,394.90	--	--	1,422,130,151.65

如有因抵押、质押或冻结等对使用有限制、存放在境外、有潜在回收风险的款项应单独说明

注：（1）年初、年末银行存款余额包含受限资金人民币915万元，系根据本公司控股子公司山东华昌公路发展有限责任公司与山东省运输厅签订S325胶王线安丘至青州段改建项目投资协议约定在中国银行开具履约保函，保函以定期存款单提供质押担保。（2）年末其他货币资金为外埠存款及存出券商保证金等。

### 2、交易性金融资产

#### （1）交易性金融资产

单位：元

项目	期末公允价值	期初公允价值
交易性权益工具投资	2,418,729.00	129,467,053.44
合计	2,418,729.00	129,467,053.44

#### （2）变现有限制的交易性金融资产

单位：元

项目	限售条件或变现方面的其他重大限制	期末金额
----	------------------	------

(3) 套期工具及对相关套期交易的说明

3、应收利息

(1) 应收利息

单位：元

项目	期初数	本期增加	本期减少	期末数
固定收益存款及理财产品	6,142,117.94	38,446,647.59	21,965,553.62	22,623,211.91
基金集合信托产品		11,526,568.04	11,143,948.86	382,619.18
有限合伙企业投资项目		7,893,972.60	2,550,000.00	5,343,972.60
合计	6,142,117.94	57,867,188.23	35,659,502.48	28,349,803.69

(2) 逾期利息

单位：元

贷款单位	逾期时间（天）	逾期利息金额

(3) 应收利息的说明

4、应收账款

(1) 应收账款按种类披露

单位：元

种类	期末数				期初数			
	账面余额		坏账准备		账面余额		坏账准备	
	金额	比例(%)	金额	比例(%)	金额	比例(%)	金额	比例(%)
按组合计提坏账准备的应收账款								
按账龄组合计提坏账准备的应收账款	43,729,049.74	99.23%	3,869,360.91	8.85%	24,522,224.45	99.8%	2,797,738.73	11.41%
组合小计	43,729,049.74	99.23%	3,869,360.91	8.85%	24,522,224.45	99.8%	2,797,738.73	11.41%
单项金额虽不重大但单项计提坏账准备的应收账款	341,028.00	0.77%	341,028.00	100%	50,000.00	0.2%	50,000.00	100%
合计	44,070,077.74	--	4,210,388.91	--	24,572,224.45	--	2,847,738.73	--

应收账款种类的说明

期末单项金额重大并单项计提坏账准备的应收账款

适用  不适用

组合中，按账龄分析法计提坏账准备的应收账款

适用  不适用

单位：元

账龄	期末数			期初数		
	账面余额		坏账准备	账面余额		坏账准备
	金额	比例(%)		金额	比例(%)	
1 年以内						
其中：	--	--	--	--	--	--
	27,875,406.04	63.74%		5,666,085.42	23.11%	
1 年以内小计	27,875,406.04	63.74%		5,666,085.42	23.11%	
1 至 2 年	623,652.50	1.43%	31,182.62	8,915,504.20	36.35%	746,707.57
2 至 3 年	7,467,362.84	17.08%	746,736.28	7,298,215.63	29.76%	729,821.56
3 年以上	7,762,628.36	17.75%	3,091,442.01	2,642,419.20	10.78%	1,321,209.60
3 至 4 年	6,673,123.36	15.26%	2,001,937.01			
4 至 5 年				2,642,419.20	10.78%	1,321,209.60
5 年以上	1,089,505.00	2.49%	1,089,505.00			
合计	43,729,049.74	--	3,869,360.91	24,522,224.45	--	2,797,738.73

组合中，采用余额百分比法计提坏账准备的应收账款

适用  不适用

组合中，采用其他方法计提坏账准备的应收账款

适用  不适用

期末单项金额虽不重大但单项计提坏账准备的应收账款

适用  不适用

## (2) 本报告期转回或收回的应收账款情况

单位：元

应收账款内容	转回或收回原因	确定原坏账准备的依据	转回或收回前累计已计提坏账准备金额	转回或收回金额

期末单项金额重大或虽不重大但单独进行减值测试的应收账款坏账准备计提

单位：元

应收账款内容	账面余额	坏账金额	计提比例(%)	理由
房屋租金	341,028.00	100.00	341,028%	预计无法收回
合计	341,028.00	100.00	--	--

单项金额不重大但按信用风险特征组合后该组合的风险较大的应收账款的说明

(3) 本报告期实际核销的应收账款情况

单位：元

单位名称	应收账款性质	核销时间	核销金额	核销原因	是否因关联交易产生
------	--------	------	------	------	-----------

应收账款核销说明

(4) 本报告期应收账款中持有公司 5%（含 5%）以上表决权股份的股东单位情况

单位：元

单位名称	期末数		期初数	
	账面余额	计提坏账金额	账面余额	计提坏账金额

(5) 应收账款中金额前五名单位情况

单位：元

单位名称	与本公司关系	金额	年限	占应收账款总额的比例 (%)
江苏省电力公司	非关联方	25,126,313.66	1 年以内	57.01%
天津路桥建设工程有限公司	非关联方	5,091,129.75	3 至 4 年	11.55%
北京速通科技有限公司	非关联方	5,067,651.50	1 年以内	11.5%
中铁十六局集团第二工程有限公司	非关联方	1,900,000.00	2 至 3 年	4.31%
英达科技有限公司	非关联方	1,583,820.00	2 至 3 年	3.59%
合计	--	38,768,914.91	--	87.96%

(6) 应收关联方账款情况

单位：元

单位名称	与本公司关系	金额	占应收账款总额的比例 (%)
------	--------	----	----------------

(7) 终止确认的应收款项情况

单位：元

项目	终止确认金额	与终止确认相关的利得或损失
----	--------	---------------

(8) 以应收款项为标的进行证券化的，列示继续涉入形成的资产、负债的金额

单位：元



项目	期末数
资产:	
负债:	

## 5、其他应收款

### (1) 其他应收款按种类披露

单位：元

种类	期末数				期初数			
	账面余额		坏账准备		账面余额		坏账准备	
	金额	比例(%)	金额	比例(%)	金额	比例(%)	金额	比例(%)
按组合计提坏账准备的其他应收款								
账龄组合	81,876,719.68	74.65%	2,604,040.14	3.18%	22,664,713.00	100%	1,703,025.70	7.51%
与债务相关联的债权组合	27,780,087.45	25.33%						
组合小计	109,656,807.13	99.98%	2,604,040.14	2.37%	22,664,713.00	100%	1,703,025.70	7.51%
单项金额虽不重大但单项计提坏账准备的其他应收款	22,226.00	0.02%	22,226.00	100%				
合计	109,679,033.13	--	2,626,266.14	--	22,664,713.00	--	1,703,025.70	--

其他应收款种类的说明

期末单项金额重大并单项计提坏账准备的其他应收款

适用  不适用

组合中，采用账龄分析法计提坏账准备的其他应收款

适用  不适用

单位：元

账龄	期末数			期初数		
	账面余额		坏账准备	账面余额		坏账准备
	金额	比例(%)		金额	比例(%)	
1 年以内						
其中:						
1 年以内小计	62,046,113.35	75.78%		12,754,946.00	56.28%	
1 至 2 年	9,990,639.33	12.2%	498,531.97	8,576,684.39	37.84%	428,834.22

2至3年	8,546,684.39	10.44%	854,668.44	65,411.26	0.29%	6,541.13
3年以上	1,293,282.61	1.58%	1,250,839.73	1,267,671.35	5.59%	1,267,650.35
3至4年	60,611.26	0.07%	18,183.38	30.00		9.00
4至5年	30.00		15.00			
5年以上	1,232,641.35	1.51%	1,232,641.35	1,267,641.35	5.59%	1,267,641.35
合计	81,876,719.68	--	2,604,040.14	22,664,713.00	--	1,703,025.70

组合中，采用余额百分比法计提坏账准备的其他应收款

适用  不适用

组合中，采用其他方法计提坏账准备的其他应收款

适用  不适用

单位：元

组合名称	账面余额	坏账准备
与债务相关联的债权组合	27,780,087.45	
合计	27,780,087.45	

期末单项金额虽不重大但单项计提坏账准备的其他应收款

适用  不适用

单位：元

其他应收款内容	账面余额	坏账准备	计提比例（%）	计提理由
诉讼费	22,226.00	22,226.00	100%	预计无法收回
合计	22,226.00	22,226.00	--	--

### （2）本报告期转回或收回的其他应收款情况

单位：元

其他应收款内容	转回或收回原因	确定原坏账准备的依据	转回或收回前累计已计提坏账准备金额	转回或收回金额

期末单项金额重大或虽不重大但单独进行减值测试的其他应收账款坏账准备计提

单位：元

应收账款内容	账面余额	坏账金额	计提比例（%）	理由

单项金额不重大但按信用风险特征组合后该组合的风险较大的其他应收款的说明

### （3）本报告期实际核销的其他应收款情况

单位：元

单位名称	其他应收款性质	核销时间	核销金额	核销原因	是否因关联交易产生

其他应收款核销说明

(4) 本报告期其他应收款中持有公司 5%（含 5%）以上表决权股份的股东单位情况

单位：元

单位名称	期末数		期初数	
	账面余额	计提坏账金额	账面余额	计提坏账金额

(5) 金额较大的其他应收款的性质或内容

单位：元

单位名称	金额	款项的性质或内容	占其他应收款总额的比例(%)

说明

(6) 其他应收款金额前五名单位情况

单位：元

单位名称	与本公司关系	金额	年限	占其他应收款总额的比例(%)
山东宏昌路桥集团有限公司	华昌公司股东	56,800,000.00	1 年以内	51.79%
苏州工业园区中伏投资管理有限公司	非关联方	27,780,087.45	1 年以内	25.33%
北京市公路桥梁建设集团有限公司	非关联方	20,183,079.39	1 至 3 年	18.4%
北京速通科技有限公司	非关联方	1,082,641.35	5 年以上	0.99%
备用金	非关联方	940,027.00	1 年以内	0.86%
合计	--	106,785,835.19	--	97.37%

(7) 其他应收关联方账款情况

单位：元

单位名称	与本公司关系	金额	占其他应收款总额的比例(%)

(8) 终止确认的其他应收款项情况

单位：元

项目	终止确认金额	与终止确认相关的利得或损失

(9) 以其他应收款为标的进行证券化的，列示继续涉入形成的资产、负债的金额

单位：元

项目	期末数
资产:	
负债:	

**(10) 报告期末按应收金额确认的政府补助**

单位：元

单位名称	政府补助项目名称	期末余额	期末账龄	预计收取时间	预计收取金额	预计收取依据	未能在预计时点收到预计金额的原因(如有)

**6、预付款项**

**(1) 预付款项按账龄列示**

单位：元

账龄	期末数		期初数	
	金额	比例 (%)	金额	比例 (%)
1 年以内	351,628.82	100%	1,429,125.27	100%
合计	351,628.82	--	1,429,125.27	--

预付款项账龄的说明

**(2) 预付款项金额前五名单位情况**

单位：元

单位名称	与本公司关系	金额	时间	未结算原因
中国石油化工股份有限公司	非关联方	260,323.88	1 年以内	尚未到结算时间
合计	--	260,323.88	--	--

预付款项主要单位的说明

**(3) 本报告期预付款项中持有本公司 5% (含 5%) 以上表决权股份的股东单位情况**

单位：元

单位名称	期末数		期初数	
	账面余额	计提坏账金额	账面余额	计提坏账金额

(4) 预付款项的说明

7、存货

(1) 存货分类

单位：元

项目	期末数			期初数		
	账面余额	跌价准备	账面价值	账面余额	跌价准备	账面价值
周转材料	2,043,211.35		2,043,211.35	2,522,567.14		2,522,567.14
合计	2,043,211.35		2,043,211.35	2,522,567.14		2,522,567.14

(2) 存货跌价准备

单位：元

存货种类	期初账面余额	本期计提额	本期减少		期末账面余额
			转回	转销	

(3) 存货跌价准备情况

项目	计提存货跌价准备的依据	本期转回存货跌价准备的原因	本期转回金额占该项存货期末余额的比例(%)

存货的说明

8、其他流动资产

单位：元

项目	期末数	期初数
持有至到期的短期理财投资	178,000,000.00	6,080,000.00
税费	26,444,700.13	
有限合伙企业投资款	130,000,000.00	
合计	334,444,700.13	6,080,000.00

其他流动资产说明

注：“税费”主要包括子公司丰县晖泽光伏能源有限公司的可抵扣增值税款2,633.76万元。

9、可供出售金融资产

(1) 可供出售金融资产情况

单位：元

项目	期末公允价值	期初公允价值
可供出售债务工具	397,410,608.00	382,562,296.20
合计	397,410,608.00	382,562,296.20

本期将持有至到期投资重分类为可供出售金融资产的，本期重分类的金额 0.00 元，该金额占重分类前持有至到期投资总额的比例 0%。

可供出售金融资产的说明

注：本公司持有现代投资股份有限公司 56,772,944 股，初始投资成本为 227,908,630.20 元，公允价值按该公司股票的期末收盘价确认。

### (2) 可供出售金融资产中的长期债权投资

单位：元

债券项目	债券种类	面值	初始投资成本	到期日	期初余额	本期利息	累计应收或已收利息	期末余额
------	------	----	--------	-----	------	------	-----------	------

可供出售金融资产的长期债权投资的说明

### (3) 可供出售金融资产的减值情况

单位：元

可供出售金融资产分类	可供出售权益工具	可供出售债务工具	其他	合计
------------	----------	----------	----	----

### (4) 报告期内可供出售金融资产减值的变动情况

单位：元

可供出售金融资产分类	可供出售权益工具	可供出售债务工具	其他	合计
------------	----------	----------	----	----

### (5) 可供出售权益工具期末公允价值大幅下跌或持续下跌相关说明

单位：元

可供出售权益工具（分项）	成本	公允价值	公允价值相对于成本的下跌幅度（%）	持续下跌时间	已计提减值金额	未根据成本与期末公允价值的差额计提减值的理由说明
--------------	----	------	-------------------	--------	---------	--------------------------

## 10、长期应收款

单位：元

种类	期末数	期初数
其他	21,000,000.00	294,140,000.00 <sup>1</sup>
合计	21,000,000.00	294,140,000.00

注：1（1）：本公司持有黑龙江信通房地产开发有限公司（以下简称信通公司）35%的股权，2011年8月，信通公司与哈尔滨市国土资源局签订了《国有建设用地使用权出让合同》，信通公司须向哈尔滨市国土资源局指定账户支付群力新区040地块（土地挂牌编号为NO.2011HTQ005，土地编号为1-18-8-2235）的国有建设用地使用权出让价款人民币84,040万元。信通公司的各股东经协商后，约定按出资比例共同向信通公司借款用于向哈尔滨市国土资源局缴纳国有建设用地使用权出让价款及项目后期开发投入。

本公司于2012年8月20日与黑龙江交通发展股份有限公司、哈尔滨嘉创信远投资有限公司、信通公司签订了借款合同，本公司向信通公司提供29,414万元无息借款，用于缴纳国有建设用地使用权出让价款。借款期限为协议签订之日起至2014年9月20日止，合同期满后，四方协商一致的，可以另行签订补充协议延长。

（2）：本公司于2013年7月11日与黑龙江交通发展股份有限公司、哈尔滨嘉创信远投资有限公司、信通公司签订了借款合同，本公司向信通公司提供2,100万元无息借款，用于项目一期工程建设。借款期限为协议签订之日起至2015年9月20日止，合同期满后，四方协商一致的，可以另行签订补充协议延长。

### 11、对合营企业投资和联营企业投资

单位：元

被投资单位名称	本企业持股比例(%)	本企业在被投资单位表决权比例(%)	期末资产总额	期末负债总额	期末净资产总额	本期营业收入总额	本期净利润
一、合营企业							
二、联营企业							
黑龙江信通房地产开发有限公司	35%	35%	984,665,684.87	901,516,565.46	83,149,119.41		-9,527,022.46

合营企业、联营企业的重要会计政策、会计估计与公司的会计政策、会计估计存在重大差异的说明

### 12、长期股权投资

#### （1）长期股权投资明细情况

单位：元

被投资单位	核算方法	投资成本	期初余额	增减变动	期末余额	在被投资单位持股比例(%)	在被投资单位表决权比例(%)	在被投资单位持股比例与表决权比例不一致的说明	减值准备	本期计提减值准备	本期现金红利
北京速通科技有限公司	成本法		3,000,000.00	7,000,000.00	10,000,000.00	10%	10%				
招商湘江产业投资管理有限	成本法		150,000,000.00		150,000,000.00	12.96%	12.96%				

公司											
黑龙江信通房地产开发有限公司	权益法		59,905,142.11	-3,334,457.86	56,570,684.25	35%	35%				
合计	--		212,905,142.11	3,665,542.14	216,570,684.25	--	--	--			

(2) 向投资企业转移资金的能力受到限制的有关情况

单位：元

向投资企业转移资金能力受到限制的长期股权投资项目	受限制的原因	当期累计未确认的投资损失金额
--------------------------	--------	----------------

长期股权投资的说明

13、固定资产

(1) 固定资产情况

单位：元

项目	期初账面余额	本期增加		本期减少	期末账面余额
一、账面原值合计：	3,489,573,472.63	452,781,827.51		38,394,212.28	3,903,961,087.86
其中：房屋及建筑物	130,692,301.19			589,300.00	130,103,001.19
机器设备	118,249,116.95	2,503,741.20		21,066,268.67	99,686,589.48
运输工具	55,547,528.88	2,414,756.94		7,425,320.71	50,536,965.11
公路及构筑物	2,732,601,518.14	3,500,953.00		190,852.00	2,735,911,619.14
收费设施	288,284,103.94	1,773,508.68		7,156,253.90	282,901,358.72
监控设施	45,382,035.53	5,255,236.00		1,428,316.00	49,208,955.53
通讯设施	58,687,581.06	700,000.00			59,387,581.06
光伏电站		434,387,334.74			434,387,334.74
电子及其他设备	60,129,286.94	2,246,296.95		537,901.00	61,837,682.89
--	期初账面余额	本期新增	本期计提	本期减少	本期期末余额
二、累计折旧合计：	1,839,494,941.79	28,214,627.38	121,297,349.77	30,788,309.47	1,958,218,609.47
其中：房屋及建筑物	34,260,793.51		5,734,952.16	407,192.55	39,588,553.12
机器设备	88,752,046.22		3,132,657.36	16,262,948.03	75,621,755.55
运输工具	28,517,001.75		4,202,071.24	5,715,034.48	27,004,038.51
公路及构筑物	1,340,745,188.96		83,855,155.52		1,424,600,344.48
收费设施	215,265,949.01		8,999,415.68	6,784,390.15	217,480,974.54



监控设施	31,552,069.72		8,883,860.93	1,199,105.69	39,236,824.96
通讯设施	49,433,751.37		2,027,904.12		51,461,655.49
光伏电站		28,214,627.38			28,214,627.38
电子及其他设备	50,968,141.25		4,461,332.76	419,638.57	55,009,835.44
--	期初账面余额		--		本期期末余额
三、固定资产账面净值合计	1,650,078,530.84		--		1,945,742,478.39
其中：房屋及建筑物	96,431,507.68		--		90,514,448.07
机器设备	29,497,070.73		--		24,064,833.93
运输工具	27,030,527.13		--		23,532,926.60
公路及构筑物	1,391,856,329.18		--		1,311,311,274.66
收费设施	73,018,154.93		--		65,420,384.18
监控设施	13,829,965.81		--		9,972,130.57
通讯设施	9,253,829.69		--		7,925,925.57
光伏电站			--		406,172,707.36
电子及其他设备	9,161,145.69		--		6,827,847.45
四、减值准备合计	9,580,400.00		--		5,969,812.93
机器设备	7,756,700.00		--		4,607,712.93
运输工具	1,823,700.00		--		1,362,100.00
公路及构筑物			--		
收费设施			--		
监控设施			--		
通讯设施			--		
光伏电站			--		
电子及其他设备			--		
五、固定资产账面价值合计	1,640,498,130.84		--		1,939,772,665.46
其中：房屋及建筑物	96,431,507.68		--		90,514,448.07
机器设备	21,740,370.73		--		19,457,121.00
运输工具	25,206,827.13		--		22,170,826.60
公路及构筑物	1,391,856,329.18		--		1,311,311,274.66
收费设施	73,018,154.93		--		65,420,384.18
监控设施	13,829,965.81		--		9,972,130.57
通讯设施	9,253,829.69		--		7,925,925.57
光伏电站			--		406,172,707.36
电子及其他设备	9,161,145.69		--		6,827,847.45

本期折旧额 121,297,349.77 元；本期由在建工程转入固定资产原价为 11,023,697.68 元。

(2) 暂时闲置的固定资产情况

单位：元

项目	账面原值	累计折旧	减值准备	账面净值	备注
----	------	------	------	------	----

(3) 通过融资租赁租入的固定资产

单位：元

项目	账面原值	累计折旧	账面净值
----	------	------	------

(4) 通过经营租赁租出的固定资产

单位：元

种类	期末账面价值
----	--------

(5) 期末持有待售的固定资产情况

单位：元

项目	账面价值	公允价值	预计处置费用	预计处置时间
----	------	------	--------	--------

(6) 未办妥产权证书的固定资产情况

项目	未办妥产权证书原因	预计办结产权证书时间
----	-----------	------------

固定资产说明

14、在建工程

(1) 在建工程情况

单位：元

项目	期末数			期初数		
	账面余额	减值准备	账面价值	账面余额	减值准备	账面价值
联网发票项目	1,348,036.00		1,348,036.00			
合计	1,348,036.00		1,348,036.00			

(2) 重大在建工程项目变动情况

单位：元

项目名	预算数	期初数	本期增	转入固	其他减	工程投	工程进	利息资	其中：本	本期利	资金来	期末数
-----	-----	-----	-----	-----	-----	-----	-----	-----	------	-----	-----	-----

称			加	定资产	少	入占预	度	本化累	期利息	息资本	源	
						算比例		计金额	资本化	化率(%)		
						(%)		金额	金额			
京津塘 进京方 向六环 路匝道 改扩建 工程	2,600,00 0.00		2,503,21 3.00	2,503,21 3.00		96.28%	100.00%				自筹	
津宁高 速金钟 路高架 桥局部 扩宽	1,000,00 0.00		997,740. 00	997,740. 00		99.77%	100.00%				自筹	
全线视 频数字 化	6,770,00 0.00		5,140,50 5.00	5,140,50 5.00		75.93%	100.00%				自筹	
塘沽、塘 沽西分 等9个收 费站工 控机及 相关板 卡更新 调试	550,000. 00		549,895. 00	549,895. 00		99.98%	100.00%				自筹	
马驹桥 西站等6 个收费 站系统 后备电 源双机 热备	1,200,00 0.00		1,017,61 3.68	1,017,61 3.68		84.8%	100.00%				自筹	
购置车 辆检测 器及各 种气象 检测器 及施工 安装	750,000. 00		748,731. 00	748,731. 00		99.83%	100.00%				自筹	
大门安 装监控 设备	72,608.0 0		66,000.0 0	66,000.0 0		90.9%	100.00%				自筹	

联网发 票项目	1,450,00 0.00		1,348,03 6.00			92.97%	92.97%				自筹	1,348,03 6.00
合计	14,392,6 08.00		12,371,7 33.68	11,023,6 97.68	0.00	--	--			--	--	1,348,03 6.00

在建工程项目变动情况的说明

### (3) 在建工程减值准备

单位：元

项目	期初数	本期增加	本期减少	期末数	计提原因
----	-----	------	------	-----	------

### (4) 重大在建工程的工程进度情况

项目	工程进度	备注
----	------	----

### (5) 在建工程的说明

## 15、无形资产

### (1) 无形资产情况

单位：元

项目	期初账面余额	本期增加	本期减少	期末账面余额
一、账面原值合计	8,764,039.00	249,760.00		9,013,799.00
土地使用权	7,963,750.00			7,963,750.00
软件	800,289.00	249,760.00		1,050,049.00
二、累计摊销合计	1,912,724.85	243,755.33		2,156,480.18
土地使用权	1,804,116.86	173,008.20		1,977,125.06
软件	108,607.99	70,747.13		179,355.12
三、无形资产账面净值合计	6,851,314.15	6,004.67		6,857,318.82
土地使用权				
软件				
土地使用权				
软件				
无形资产账面价值合计	6,851,314.15	6,004.67		6,857,318.82
土地使用权	6,159,633.14			5,986,624.94
软件	691,681.01			870,693.88

本期摊销额 243,755.33 元。

(2) 公司开发项目支出

单位：元

项目	期初数	本期增加	本期减少		期末数
			计入当期损益	确认为无形资产	

本期开发支出占本期研究开发项目支出总额的比例。

通过公司内部研发形成的无形资产占无形资产期末账面价值的比例。

公司开发项目的说明，包括本期发生的单项价值在 100 万元以上且以评估值为入账依据的，应披露评估机构名称、评估方法

16、长期待摊费用

单位：元

项目	期初数	本期增加额	本期摊销额	其他减少额	期末数	其他减少的原因
一年以上房屋租金	280,000.00		70,000.00		210,000.00	
合计	280,000.00		70,000.00		210,000.00	--

长期待摊费用的说明

17、递延所得税资产和递延所得税负债

(1) 递延所得税资产和递延所得税负债不以抵销后的净额列示

已确认的递延所得税资产和递延所得税负债

单位：元

项目	期末数	期初数
递延所得税资产：		
资产减值准备	403,662.96	316,050.09
辞退福利、预计负债	1,257,151.80	1,402,523.32
交易性金融资产的公允价值变动	81,652.02	101,496.06
小计	1,742,466.78	1,820,069.47
递延所得税负债：		
计入资本公积的可供出售金融资产公允价值变动	42,375,494.48	38,663,416.52
小计	42,375,494.48	38,663,416.52

未确认递延所得税资产明细

单位：元

项目	期末数	期初数
可抵扣暂时性差异	11,181,816.16	12,849,164.08

可抵扣亏损	40,638,190.80	27,644,568.07
合计	51,820,006.96	40,493,732.15

未确认递延所得税资产的可抵扣亏损将于以下年度到期

单位：元

年份	期末数	期初数	备注
----	-----	-----	----

应纳税差异和可抵扣差异项目明细

单位：元

项目	暂时性差异金额	
	期末	期初
应纳税差异项目		
可抵扣差异项目		

## (2) 递延所得税资产和递延所得税负债以抵销后的净额列示

互抵后的递延所得税资产及负债的组成项目

单位：元

项目	报告期末互抵后的递延所得税资产或负债	报告期末互抵后的可抵扣或应纳税暂时性差异	报告期初互抵后的递延所得税资产或负债	报告期初互抵后的可抵扣或应纳税暂时性差异
递延所得税资产	1,742,466.78	6,979,867.09	1,820,069.47	7,298,077.87
递延所得税负债	42,375,494.48	169,501,977.80	38,663,416.52	154,653,666.00

递延所得税资产和递延所得税负债互抵明细

单位：元

项目	本期互抵金额
----	--------

递延所得税资产和递延所得税负债的说明

各项未确认的递延所得税资产明细主要系子公司洋浦华宇路桥科技有限公司计提的资产减值准备和可抵扣亏损，其中可抵扣亏损按账面累计亏损金额预估。

## 18、资产减值准备明细

单位：元

项目	期初账面余额	本期增加	本期减少		期末账面余额
			转回	转销	
一、坏账准备	4,550,764.43	2,335,890.62	50,000.00		6,836,655.05
七、固定资产减值准备	9,580,400.00			3,610,587.07	5,969,812.93
合计	14,131,164.43	2,335,890.62	50,000.00	3,610,587.07	12,806,467.98

资产减值明细情况的说明

**19、其他非流动资产**

单位：元

项目	期末数	期初数
山东 S325 胶王线安丘至青州段改建项目		2,427,400.00
中信盛景天津区域发展集合资金信托 3 期 A1 期	99,000,000.01	99,666,666.67
中信盛景威固科技贷款集合资金信托	10,000,000.00	
减：一年内到期部分（见附注七、9）	-99,000,000.01	
合计	10,000,000.00	102,094,066.67

其他非流动资产的说明

**20、应付账款****(1) 应付账款情况**

单位：元

项目	期末数	期初数
工程款	68,718,711.50	56,616,638.75
材料款	1,505,364.42	12,565,886.05
机械款	155,774.50	514,218.00
工程设计费	3,079,072.00	3,726,509.00
工程监理费	698,743.00	1,423,716.00
保证金	1,061,424.00	2,265,137.00
咨询费	185,000.00	519,000.00
环评款	500,000.00	500,000.00
路政管理费	173,000.00	173,000.00
劳务费	63,837.00	425,587.00
运输费		342,845.00
招标费		228,348.00
运营维护费	570,000.00	
其他	170,735.76	145,590.00
合计	76,881,662.18	79,446,474.80

**(2) 本报告期应付账款中应付持有公司 5%（含 5%）以上表决权股份的股东单位款项**

单位：元

单位名称	期末数	期初数
------	-----	-----

(3) 账龄超过一年的大额应付账款情况的说明

债权人名称	金额	未偿还的原因	报表日后是否归还
天津路桥建设工程有限公司	5,677,153.00	尚未决算	否
中铁十三局集团有限公司	5,174,790.20	尚未决算	否
天津信兆工程技术服务有限公司	4,484,500.00	尚未决算	否
北京路驰沥青制品公司	3,898,566.50	尚未决算	否
天津市公路管理局沥青油库	3,622,263.00	尚未决算	否
北京路桥瑞通养护中心有限公司	2,271,649.50	尚未决算	否
天津强盛亿达市政建筑工程有限公司	2,124,508.00	尚未决算	否
中铁十六集团第二工程有限公司	1,909,148.00	尚未决算	否
天津市旺来道路修缮服务公司	1,648,534.00	尚未决算	否
天津第一市政公路工程有限公司第三分公司	1,400,000.00	尚未决算	否
天津市城市规划设计研究院	1,050,000.00	尚未决算	否
合 计	33,261,112.20		

21、预收账款

(1) 预收账款情况

单位：元

项目	期末数	期初数
预充值过路费	1,034,542.02	1,238,420.82
机械使用费	299,770.00	1,663,241.31
广告费	3,298,245.41	1,063,760.77
其他	19,776.67	
合计	4,652,334.10	3,965,422.90

(2) 本报告期预收账款中预收持有公司 5%（含 5%）以上表决权股份的股东单位款项

单位：元

单位名称	期末数	期初数
------	-----	-----

(3) 账龄超过一年的大额预收账款情况的说明

债权人名称	金额	未结转的原因
-------	----	--------



预充值过路费	1,034,542.02	为配合速通卡推广,取消预付卡,卡内余额尚未清退完毕。
合 计	1,034,542.02	

## 22、应付职工薪酬

单位：元

项目	期初账面余额	本期增加	本期减少	期末账面余额
一、工资、奖金、津贴和补贴	1,627,958.38	78,383,547.01	76,249,262.94	3,762,242.45
二、职工福利费		10,236,297.69	10,236,297.69	
三、社会保险费	2,073,158.36	27,479,050.62	27,345,501.27	2,206,707.71
1.医疗保险费	264,033.82	6,390,337.73	6,453,503.87	200,867.68
2.基本养老保险费	661,707.12	13,092,019.03	13,314,679.63	439,046.52
3.年金缴费	1,083,159.36	6,092,691.01	5,648,286.31	1,527,564.06
4.失业保险费	43,330.07	1,076,079.43	1,099,996.50	19,413.00
5.工伤保险	14,116.02	319,459.65	328,195.89	5,379.78
6.生育保险	6,811.97	508,463.77	500,839.07	14,436.67
四、住房公积金	8,131,988.32	10,702,024.54	10,514,148.24	8,319,864.62
五、辞退福利	4,874,262.57	545,153.63	1,085,513.32	4,333,902.88
六、其他	1,824,041.93	3,114,227.55	1,791,084.59	3,147,184.89
七、工会经费和职工教育经费	1,824,041.93	2,670,893.55	1,347,750.59	3,147,184.89
八、解除劳动关系补偿款		429,942.00	429,942.00	
合计	18,531,409.56	130,460,301.04	127,221,808.05	21,769,902.55

应付职工薪酬中属于拖欠性质的金额 0.00 元。

工会经费和职工教育经费金额 3,147,184.89 元，非货币性福利金额 0.00 元，因解除劳动关系给予补偿 0.00 元。

应付职工薪酬预计发放时间、金额等安排

## 23、应交税费

单位：元

项目	期末数	期初数
增值税	84,903.60	16,069.89
营业税	3,059,394.52	2,770,622.75

企业所得税	14,261,305.57	12,588,065.61
个人所得税	234,077.32	104,236.09
城市维护建设税	214,403.40	191,388.82
教育费附加	226,893.39	206,630.14
其他	121,372.56	27,076.78
合计	18,202,350.36	15,904,090.08

应交税费说明，所在地税务机关同意各分公司、分厂之间应纳税所得额相互调剂的，应说明税款计算过程

## 24、应付利息

单位：元

项目	期末数	期初数
----	-----	-----

应付利息说明

## 25、应付股利

单位：元

单位名称	期末数	期初数	超过一年未支付原因
招商局华建公路投资有限公司	46,778,869.60	23,389,434.80	见注
合计	46,778,869.60	23,389,434.80	--

应付股利的说明

注：本公司已于2014年3月向股东招商局华建公路投资有限公司支付了账龄超过一年的应付股利款23,389,434.80元。

## 26、其他应付款

### (1) 其他应付款情况

单位：元

项目	期末数	期初数
住房分配货币化补贴		63,354,285.33
保证金	11,171,328.00	10,650,000.00
住房周转金	3,628,335.89	3,606,230.46
质保金	1,080,581.00	1,900,000.00
应付往来款	35,248,747.96	13,237,909.87
奖励款		17,492.79
押金	1,201,800.00	216,900.00

代收代付款	1,077,701.37	755,855.56
董事、监事津贴	208,000.00	168,000.00
其他	1,112,230.59	473,244.00
合计	54,728,724.81	94,379,918.01

(2) 本报告期其他应付款中应付持有公司 5%（含 5%）以上表决权股份的股东单位款项

单位：元

单位名称	期末数	期初数
------	-----	-----

(3) 账龄超过一年的大额其他应付款情况的说明

债权人名称	金额	未偿还的原因	报表日后是否归还
合作经营海口项目部	11,340,405.60	项目部预计亏损	否
北京市住房资金管理中心	3,628,335.89	尚未交付	否
天津路桥建设工程有限公司	2,000,000.00	尚未到结算期	否
中铁十六局集团第二工程公司保税区项目部	1,800,000.00	尚未到结算期	否
天津市水利工程有限公司结算中心	1,000,000.00	尚未到结算期	否
北京经济技术开发区财务结算中心	500,000.00	尚未到结算期	否
北京开发区基建办公室	500,000.00	尚未到结算期	否
合计	20,768,741.49		

(4) 金额较大的其他应付款说明内容

债权人名称	年末数	性质或内容
合作经营海口项目部	18,883,841.95	项目部预计亏损
苏州盈通投资有限公司	10,000,000.00	晖泽光伏并入的往来款
赵飞	4,400,000.00	晖泽光伏并入的往来款
北京市住房资金管理中心	3,628,335.89	住房周转金
天津市武清区公路工程服务站	2,000,000.00	工程保证金
中铁十六局集团第二工程公司保税区项目部	1,800,000.00	工程保证金
合计	40,712,177.84	

27、预计负债

单位：元

项目	期初数	本期增加	本期减少	期末数
----	-----	------	------	-----

辞退福利	735,830.72		41,126.40	694,704.32
合计	735,830.72		41,126.40	694,704.32

预计负债说明

辞退福利为退休人员补贴。

## 28、专项应付款

单位：元

项目	期初数	本期增加	本期减少	期末数	备注说明
开发区财政局、科技局拨款		1,600,000.00	1,600,000.00		
合计		1,600,000.00	1,600,000.00		--

专项应付款说明

## 29、其他非流动负债

单位：元

项目	期末账面余额	期初账面余额
递延收益	7,386,666.67	
合计	7,386,666.67	

其他非流动负债说明

子公司丰县晖泽光伏能源有限公司于2011年、2012年合计收到丰县财政局拨付的23.8兆瓦光伏电站建设引导资金800万元，系与资产相关的政府补助，按电站折旧年限（25年）分期计入损益。

涉及政府补助的负债项目

单位：元

负债项目	期初余额	本期新增补助金额	本期计入营业外收入金额	其他变动	期末余额	与资产相关/与收益相关

## 30、股本

单位：元

	期初数	本期变动增减（+、-）					期末数
		发行新股	送股	公积金转股	其他	小计	
股份总数	1,090,000,000.00						1,090,000,000.00

股本变动情况说明，本报告期内有增资或减资行为的，应披露执行验资的会计师事务所名称和验资报告文号；运行不足3年的股份有限公司，设立前的年份只需说明净资产情况；有限责任公司整体变更为股份公司应说明公司设立时的验资情况

### 31、资本公积

单位：元

项目	期初数	本期增加	本期减少	期末数
资本溢价（股本溢价）	1,314,926,691.49	177,002.50		1,315,103,693.99
其他资本公积	147,276,317.42	11,136,233.84		158,412,551.26
合计	1,462,203,008.91	11,313,236.34		1,473,516,245.25

资本公积说明

项 目	年初数	本年增加	本年减少	年末数
资本溢价	1,314,926,691.49	177,002.50		1,315,103,693.99
其中：投资者投入的资本	1,314,926,691.49			1,314,926,691.49
收购少数股东股权形成的 差额		177,002.50		177,002.50
其他资本公积	147,276,317.42	11,136,233.84		158,412,551.26
其中：可供出售金融资产公允 价值变动	139,220,411.10	11,136,233.84		150,356,644.94
权益法下被投资单位其他所有 者权益变动的影响	8,055,906.32			8,055,906.32
合 计	1,462,203,008.91	11,313,236.34		1,473,516,245.25

注（1）“其他资本公积”增加177,002.50 元系公司收购少数股东股权实际支付的对价小于被收购公司账面净资产的金额，包括以下两部分：

- ①本公司收购其他股东持有的子公司天津华正高速公路开发有限公司13.97%的股权；
- ②子公司天津华正高速公路开发有限公司收购其他股东持有的华跃高速（北京）广告有限公司20%的股权。

（2）“可供出售金融资产公允价值变动”增加11,136,233.84元系本公司持有现代投资股份有限公司股份本年公允价值变动金额。

### 32、盈余公积

单位：元

项目	期初数	本期增加	本期减少	期末数
法定盈余公积	397,247,396.86	24,234,993.44		421,482,390.30
任意盈余公积	89,516,926.07			89,516,926.07
合计	486,764,322.93	24,234,993.44		510,999,316.37

盈余公积说明，用盈余公积转增股本、弥补亏损、分派股利的，应说明有关决议

根据公司法、章程的规定，本公司按母公司净利润提取法定盈余公积金。法定盈余公积累计额为本公司注册资本50%以上的，可不再提取。

### 33、未分配利润

单位：元

项目	金额	提取或分配比例
调整前上年末未分配利润	873,081,157.93	--
调整后年初未分配利润	873,081,157.93	--
加：本期归属于母公司所有者的净利润	269,622,964.94	--
减：提取法定盈余公积	24,234,993.44	
应付普通股股利	87,200,000.00	
期末未分配利润	1,031,269,129.43	--

调整年初未分配利润明细：

- 1)、由于《企业会计准则》及其相关新规定进行追溯调整，影响年初未分配利润 0.00 元。
- 2)、由于会计政策变更，影响年初未分配利润 0.00 元。
- 3)、由于重大会计差错更正，影响年初未分配利润 0.00 元。
- 4)、由于同一控制导致的合并范围变更，影响年初未分配利润 0.00 元。
- 5)、其他调整合计影响年初未分配利润 0.00 元。

未分配利润说明，对于首次公开发行证券的公司，如果发行前的滚存利润经股东大会决议由新老股东共同享有，应明确予以说明；如果发行前的滚存利润经股东大会决议在发行前进行分配并由老股东享有，公司应明确披露应付股利中老股东享有的经审计的利润数

#### （1）利润分配情况的说明

公司2012年度利润分配方案已于2013年4月10日由本公司第五届第十七次董事会议审议通过并经2012年度股东大会批准，本公司向全体股东派发每10股人民币0.80元（含税），按照已发行股份数109,000万股计算，共计8,720万元。

#### （2）子公司报告期内提取盈余公积的情况

本公司全资子公司华祺投资有限责任公司于2013年度提取盈余公积1,659,116.10元，全部归属于母公司。

### 34、营业收入、营业成本

#### （1）营业收入、营业成本

单位：元

项目	本期发生额	上期发生额
主营业务收入	660,319,810.10	628,619,415.65
其他业务收入	3,835,040.00	3,313,450.00
营业成本	296,175,398.33	355,606,785.93

(2) 主营业务（分行业）

单位：元

行业名称	本期发生额		上期发生额	
	营业收入	营业成本	营业收入	营业成本
交通运输	651,640,203.36	284,884,325.74	622,599,836.83	327,106,796.16
其他	8,679,606.74	11,291,072.59	6,019,578.82	27,433,830.99
合计	660,319,810.10	296,175,398.33	628,619,415.65	354,540,627.15

(3) 主营业务（分产品）

单位：元

产品名称	本期发生额		上期发生额	
	营业收入	营业成本	营业收入	营业成本
通行费	651,640,203.36	284,884,325.74	622,599,836.83	327,106,796.16
其他	8,679,606.74	11,291,072.59	6,019,578.82	27,433,830.99
合计	660,319,810.10	296,175,398.33	628,619,415.65	354,540,627.15

(4) 主营业务（分地区）

单位：元

地区名称	本期发生额		上期发生额	
	营业收入	营业成本	营业收入	营业成本
华北地区	660,319,810.10	296,175,398.33	628,619,415.65	354,540,627.15
合计	660,319,810.10	296,175,398.33	628,619,415.65	354,540,627.15

(5) 公司来自前五名客户的营业收入情况

单位：元

客户名称	主营业务收入	占公司全部营业收入的比例(%)
2013 年	4,420,452.43	0.67%
2012 年	5,564,000.00	0.89%
合计	9,984,452.43	1.56%

营业收入的说明

35、营业税金及附加

单位：元

项目	本期发生额	上期发生额	计缴标准
营业税	20,998,628.98	19,481,237.02	按应税营业额的 3%、5%计缴营业税。
城市维护建设税	1,482,187.66	1,365,290.34	按实际缴纳的流转税的 7%、5%、1%计缴。
教育费附加	1,061,564.57	973,534.72	按实际缴纳的流转税的 3%-5%计缴。
河道费	14,629.88	12,672.93	
防洪基金	109,204.90	105,729.27	
文化事业发展费	160,916.15	61,869.00	
合计	23,827,132.14	22,000,333.28	--

营业税金及附加的说明

### 36、管理费用

单位：元

项目	本期发生额	上期发生额
职工薪酬	39,514,288.51	37,660,595.23
折旧费	9,099,646.00	10,536,657.15
机动车使用费	3,729,448.54	3,847,292.91
中介机构费	1,927,257.85	2,285,484.00
董事会费	1,785,922.86	1,874,732.68
业务招待费	1,622,757.03	2,491,814.97
水电费	1,444,347.11	1,435,849.35
监控中心大楼服务费	1,435,986.00	1,300,934.28
煤燃料费	1,170,178.76	1,302,290.68
差旅费	904,853.40	1,151,110.11
内退人员费用	545,153.63	4,874,262.57
预计负债（退休人员补贴）	35,648.40	735,830.72
其他	8,303,554.67	8,332,739.77
合计	71,519,042.76	77,829,594.42

### 37、财务费用

单位：元

项目	本期发生额	上期发生额
减：利息收入	-47,235,415.50	-44,478,968.74
手续费	45,419.02	48,620.22



合计	-47,189,996.48	-44,430,348.52
----	----------------	----------------

### 38、公允价值变动收益

单位：元

产生公允价值变动收益的来源	本期发生额	上期发生额
交易性金融资产	99,640.86	888,864.00
合计	99,640.86	888,864.00

公允价值变动收益的说明

### 39、投资收益

#### (1) 投资收益明细情况

单位：元

项目	本期发生额	上期发生额
权益法核算的长期股权投资收益	-3,334,457.86	-1,052,778.25
持有可供出售金融资产等期间取得的投资收益	6,550,724.25	13,101,448.50
处置交易性金融资产取得的投资收益	1,827,737.65	5,939,882.41
其他	29,589,582.64	17,760,806.11
合计	34,633,586.68	35,749,358.77

#### (2) 按成本法核算的长期股权投资收益

单位：元

被投资单位	本期发生额	上期发生额	本期比上期增减变动的原因

#### (3) 按权益法核算的长期股权投资收益

单位：元

被投资单位	本期发生额	上期发生额	本期比上期增减变动的原因
黑龙江信通房地产开发有限公司	-3,334,457.86	-1,052,778.25	
合计	-3,334,457.86	-1,052,778.25	--

投资收益的说明，若投资收益汇回有重大限制的，应予以说明。若不存在此类重大限制，也应做出说明  
本年“其他”主要系投资有限合伙企业取得的收益。

### 40、资产减值损失

单位：元

项目	本期发生额	上期发生额
一、坏账损失	2,335,890.62	2,042,894.96
七、固定资产减值损失		9,580,400.00
合计	2,335,890.62	11,623,294.96

#### 41、营业外收入

##### (1) 营业外收入情况

单位：元

项目	本期发生额	上期发生额	计入当期非经常性损益的金额
非流动资产处置利得合计	1,500,460.52		1,500,460.52
其中：固定资产处置利得	1,500,460.52		1,500,460.52
政府补助	1,200,000.00	7,600,000.00	1,200,000.00
路损赔偿收入	2,092,187.76	3,157,980.60	2,092,187.76
其他补偿收入	7,500,000.00	5,000,000.00	7,300,000.00
其他	447,834.97	398,386.70	647,834.97
合计	12,740,483.25	16,156,367.30	12,740,483.25

营业外收入说明

##### (2) 计入当期损益的政府补助

单位：元

补助项目	本期发生额	上期发生额	与资产相关/与收益相关	是否属于非经常性损益
国家科技支撑计划课题专项经费		7,600,000.00	与收益相关	是
北京经济开发区科技创新专项资金	1,200,000.00		与收益相关	是
合计	1,200,000.00	7,600,000.00	--	--

#### 42、营业外支出

单位：元

项目	本期发生额	上期发生额	计入当期非经常性损益的金额
非流动资产处置损失合计	1,398,106.27	82,497.89	1,398,106.27
其中：固定资产处置损失	1,398,106.27	82,497.89	1,398,106.27

路产修复支出	3,425,691.77	3,682,253.18	3,425,691.77
法院裁决利息费用	714,000.00		714,000.00
其他	529,886.30	162,419.29	529,886.30
合计	6,067,684.34	3,927,170.36	6,067,684.34

营业外支出说明

### 43、所得税费用

单位：元

项目	本期发生额	上期发生额
按税法及相关规定计算的当期所得税	94,403,956.88	70,659,056.09
递延所得税调整	77,602.69	-1,443,723.24
合计	94,481,559.57	69,215,332.85

### 44、基本每股收益和稀释每股收益的计算过程

基本每股收益按照归属于本公司普通股股东的当期净利润，除以发行在外普通股的加权平均数计算。新发行普通股股数，根据发行合同的具体条款，从应收对价之日（一般为股票发行日）起计算确定。

稀释每股收益的分子以归属于本公司普通股股东的当期净利润，调整下述因素后确定：（1）当期已确认为费用的稀释性潜在普通股的利息；（2）稀释性潜在普通股转换时将产生的收益或费用；以及（3）上述调整相关的所得税影响。

稀释每股收益的分母等于下列两项之和：（1）基本每股收益中母公司已发行普通股的加权平均数；及（2）假定稀释性潜在普通股转换为普通股而增加的普通股的加权平均数。

在计算稀释性潜在普通股转换为已发行普通股而增加的普通股股数的加权平均数时，以前期间发行的稀释性潜在普通股，假设在当年年初转换；当年发行的稀释性潜在普通股，假设在发行日转换。

（1）各期基本每股收益和稀释每股收益金额列示

报告期利润	本年发生数		上年发生数	
	基本每股收益	稀释每股收益	基本每股收益	稀释每股收益
归属于公司普通股股东	0.2474	0.2474	0.1859	0.1859
扣除非经常性损益后归属于公司普通股股东的净利润	0.2350	0.2350	0.1707	0.1707

（2）每股收益和稀释每股收益的计算过程

于报告期内，本公司不存在具有稀释性的潜在普通股，因此，稀释每股收益等于基本每股收益。

① 计算基本每股收益时，归属于普通股股东的当期净利润为：

项 目	本年发生数	上年发生数
归属于普通股股东的当期净利润	269,622,964.94	202,597,732.18
其中：归属于持续经营的净利润	269,622,964.94	202,597,732.18

归属于终止经营的净利润		
扣除非经常性损益后归属于公司普通股股东的净利润	256,108,593.53	186,084,724.00
其中：归属于持续经营的净利润	256,108,593.53	186,084,724.00
归属于终止经营的净利润		

1. 计算基本每股收益时，分母为发行在外普通股加权平均数，计算过程如下：

项 目	本年发生数	上年发生数
年初发行在外的普通股股数	1,090,000,000.00	1,090,000,000.00
加：本年发行的普通股加权数		
减：本年回购的普通股加权数		
年末发行在外的普通股加权数	1,090,000,000.00	1,090,000,000.00

#### 45、其他综合收益

单位：元

项目	本期发生额	上期发生额
1.可供出售金融资产产生的利得（损失）金额	14,848,311.80	16,304,024.80
减：可供出售金融资产产生的所得税影响	3,712,077.96	4,076,006.22
小计	11,136,233.84	12,228,018.58
2.按照权益法核算的在被投资单位其他综合收益中所享有的份额		8,055,906.33
小计		8,055,906.33
合计	11,136,233.84	20,283,924.91

其他综合收益说明

#### 46、现金流量表附注

##### (1) 收到的其他与经营活动有关的现金

单位：元

项目	金额
利息收入	31,602,430.11
补偿、赔偿收入	11,431,682.58
保证金	6,034,375.94
代收代付等往来款项	3,300,309.13
押金、质保金等	176,642.00

政府补助及课题专项经费	1,200,000.00
其他现金收入	1,825,774.15
合计	55,571,213.91

收到的其他与经营活动有关的现金说明

## (2) 支付的其他与经营活动有关的现金

单位：元

项目	金额
华昌公司对山东宏昌路桥集团公司拆出资金	56,800,000.00
代收代付等往来款项	4,617,004.91
工程质保金	6,100,000.00
路产修复支出	3,385,453.20
机动车使用费	3,025,831.65
中介机构费	1,896,057.85
董事会费	1,785,922.86
监控中心大楼服务费	1,435,986.00
水电费	1,416,299.57
业务招待费	1,397,104.13
煤燃料费	1,170,178.76
宣传费	880,166.10
劳务费	799,710.56
差旅交通费	669,122.20
其他	5,414,340.07
合计	90,793,177.86

支付的其他与经营活动有关的现金说明

## (3) 收到的其他与投资活动有关的现金

单位：元

项目	金额
证券保证金利息收入	14,484.93
合计	14,484.93

收到的其他与投资活动有关的现金说明

**(4) 支付的其他与投资活动有关的现金**

单位：元

项目	金额
向联营公司黑龙江信通房地产开发有限公司提供借款	21,000,000.00
处置固定资产支付的现金净额	11,658.40
合计	21,011,658.40

支付的其他与投资活动有关的现金说明

**(5) 收到的其他与筹资活动有关的现金**

单位：元

项目	金额
----	----

收到的其他与筹资活动有关的现金说明

**(6) 支付的其他与筹资活动有关的现金**

单位：元

项目	金额
----	----

支付的其他与筹资活动有关的现金说明

**47、现金流量表补充资料**

**(1) 现金流量表补充资料**

单位：元

补充资料	本期金额	上期金额
1. 将净利润调节为经营活动现金流量：	--	--
净利润	264,411,849.61	188,955,292.44
加：资产减值准备	2,335,890.62	11,623,294.96
固定资产折旧、油气资产折耗、生产性生物资产折旧	121,297,349.77	116,209,372.96
无形资产摊销	243,755.33	239,422.33
长期待摊费用摊销	70,000.00	70,000.00
处置固定资产、无形资产和其他长期资产的损失（收益以“-”号填列）	-102,354.25	82,497.89
公允价值变动损失（收益以“-”号填列）	-99,640.86	-888,864.00
财务费用（收益以“-”号填列）	-14,484.93	-6,354,279.23
投资损失（收益以“-”号填列）	-34,633,586.68	-35,749,358.77

递延所得税资产减少（增加以“-”号填列）	77,602.69	-1,443,723.24
存货的减少（增加以“-”号填列）	479,355.79	3,740,485.03
经营性应收项目的减少（增加以“-”号填列）	-58,828,515.91	18,485,819.65
经营性应付项目的增加（减少以“-”号填列）	-64,621,562.12	27,222,766.76
经营活动产生的现金流量净额	230,615,659.06	322,192,726.78
2. 不涉及现金收支的重大投资和筹资活动：	--	--
3. 现金及现金等价物净变动情况：	--	--
现金的期末余额	1,150,438,394.90	1,412,980,151.65
减：现金的期初余额	1,412,980,151.65	1,595,021,209.05
现金及现金等价物净增加额	-262,541,756.75	-182,041,057.40

(2) 本报告期取得或处置子公司及其他营业单位的相关信息

单位：元

补充资料	本期发生额	上期发生额
一、取得子公司及其他营业单位的有关信息：	--	--
1. 取得子公司及其他营业单位的价格	225,000,000.00	
2. 取得子公司及其他营业单位支付的现金和现金等价物	225,000,000.00	
减：子公司及其他营业单位持有的现金和现金等价物	4,641,841.26	
3. 取得子公司及其他营业单位支付的现金净额	220,358,158.74	
4. 取得子公司的净资产	450,000,000.00	
流动资产	83,908,730.25	
非流动资产	406,172,707.36	
流动负债	32,694,770.94	
非流动负债	7,386,666.67	
二、处置子公司及其他营业单位的有关信息：	--	--

(3) 现金和现金等价物的构成

单位：元

项目	期末数	期初数
一、现金	1,150,438,394.90	1,412,980,151.65
其中：库存现金	4,693,068.49	132,770.92
可随时用于支付的银行存款	1,142,595,026.25	1,408,285,088.47
可随时用于支付的其他货币资金	3,150,300.16	4,562,292.26

三、期末现金及现金等价物余额	1,150,438,394.90	1,412,980,151.65
----------------	------------------	------------------

现金流量表补充资料的说明

注：现金及现金等价物的年初、年末余额与资产负债表货币资金的年初、年末余额的差异为 915 万元，系公司办理履约保函质押的银行定期存款。

## 八、关联方及关联交易

### 1、本企业的母公司情况

母公司名称	关联关系	企业类型	注册地	法定代表人	业务性质	注册资本	母公司对本企业的持股比例 (%)	母公司对本企业的表决权比例 (%)	本企业最终控制方	组织机构代码
招商局华建公路投资有限公司	控股股东	有限公司	北京市朝阳区	李建红	交通运输辅助业	150,000 万元	26.82%	26.82%	招商局集团有限公司	10171700-0

本企业的母公司情况的说明

### 2、本企业的子公司情况

子公司全称	子公司类型	企业类型	注册地	法定代表人	业务性质	注册资本	持股比例 (%)	表决权比例 (%)	组织机构代码
华祺投资有限责任公司	控股子公司	全资	天津	杨利军	服务业	30,000 万元	100%	100%	76049230-0
天津华正高速公路开发有限公司	控股子公司	全资	天津	郝继业	服务业	436 万元	100%	100%	10376467-9
洋浦华宇路桥科技有限公司	控股子公司	控股	海南	何波	工程	3,000 万元	67%	67%	72129090-2
山东华昌公路发展有限责任公司	控股子公司	控股	山东	焦建华	施工	15,000 万元	60%	60%	56900222-X
天津高速广告有限责任公司	控股子公司	全资	天津	焦建华	服务业	50 万元	100%	100%	10377115-8
华跃高速（北京）广告有限公司	控股子公司	全资	北京	焦建华	服务业	50 万元	100%	100%	58083440-6



### 3、本企业的合营和联营企业情况

被投资单位名称	企业类型	注册地	法定代表人	业务性质	注册资本	本企业持股比例(%)	本企业在被投资单位表决权比例(%)	关联关系	组织机构代码
一、合营企业									
二、联营企业									
黑龙江信通房地产开发有限公司	有限责任公司	哈尔滨市	刘玉生	房地产开发	10,000	35%	35%	联营企业	57867908-0

### 4、本企业的其他关联方情况

其他关联方名称	与本公司关系	组织机构代码
天津市京津塘高速公路公司	本公司发起股东	23902864-6
北京首发京津塘高速公路投资管理有限公司	本公司发起股东	10217032-6
河北省公路开发有限公司	本公司发起股东	10436006-X
黑龙江信通房地产开发有限公司	联营企业	57867908-0
山东宏昌路桥集团有限公司	子公司华昌公司的参股股东	73064876-5

本企业的其他关联方情况的说明

### 5、关联方交易

#### (1) 采购商品、接受劳务情况表

单位：元

关联方	关联交易内容	关联交易定价方式及决策程序	本期发生额		上期发生额	
			金额	占同类交易金额的比例(%)	金额	占同类交易金额的比例(%)

出售商品、提供劳务情况表

单位：元

关联方	关联交易内容	关联交易定价方式及决策程序	本期发生额		上期发生额	
			金额	占同类交易金额的比例(%)	金额	占同类交易金额的比例(%)

## (2) 关联托管/承包情况

公司受托管理/承包情况表

单位：元

委托方/出包方名称	受托方/承包方名称	受托/承包资产类型	受托/承包起始日	受托/承包终止日	托管收益/承包收益定价依据	本报告期确认的托管收益/承包收益

公司委托管理/出包情况表

单位：元

委托方/出包方名称	受托方/承包方名称	受托/出包资产类型	委托/出包起始日	委托/出包终止日	托管费/出包费定价依据	本报告期确认的托管费/出包费

关联托管/承包情况说明

## (3) 关联租赁情况

公司出租情况表

单位：元

出租方名称	承租方名称	租赁资产种类	租赁起始日	租赁终止日	租赁收益定价依据	本报告期确认的租赁收益

公司承租情况表

单位：元

出租方名称	承租方名称	租赁资产种类	租赁起始日	租赁终止日	租赁费定价依据	本报告期确认的租赁费
天津市京津塘高速公路公司	本公司	土地、部分办公用房及设备	1999年09月01日		董事会决议	3,508,340.00
北京首发京津塘高速公路投资管理有限公司	本公司	土地、部分办公用房及设备	1999年09月01日		董事会决议	1,651,663.00
河北省公路开发有限公司	本公司	土地、部分办公用房及设备	1999年09月01日		董事会决议	294,626.00

关联租赁情况说明

## (4) 关联担保情况

单位：元

担保方	被担保方	担保金额	担保起始日	担保到期日	担保是否已经履行完毕

关联担保情况说明

(5) 关联方资金拆借

单位：元

关联方	拆借金额	起始日	到期日	说明
拆入				
拆出				
山东华昌公路发展有限责任公司	56,800,000.00	2013 年 01 月 05 日	2014 年 01 月 04 日	
黑龙江信通房地产开发有限公司	21,000,000.00	2013 年 07 月 11 日	2015 年 09 月 20 日	

(6) 关联方资产转让、债务重组情况

单位：元

关联方	关联交易类型	关联交易内容	关联交易定价原则	本期发生额		上期发生额	
				金额	占同类交易金额的比例 (%)	金额	占同类交易金额的比例 (%)

(7) 其他关联交易

6、关联方应收应付款项

上市公司应收关联方款项

单位：元

项目名称	关联方	期末		期初	
		账面余额	坏账准备	账面余额	坏账准备
其他应收款:					
山东宏昌路桥集团有限公司		56,800,000.00			
一年内到期的长期应收款:					
黑龙江信通房地产开发有限公司		294,140,000.00			
长期应收款:					
黑龙江信通房地产开发有限公司		21,000,000.00		294,140,000.00	
应付股利:					
招商局华建公路投资有限		46,778,869.60		23,389,434.80	

公司					
合计		361,918,869.60		317,529,434.80	

上市公司应付关联方款项

单位：元

项目名称	关联方	期末金额	期初金额
------	-----	------	------

## 九、或有事项

### 1、未决诉讼或仲裁形成的或有负债及其财务影响

无

### 2、为其他单位提供债务担保形成的或有负债及其财务影响

无

其他或有负债及其财务影响

## 十、承诺事项

### 1、重大承诺事项

天津市京津塘高速公路公司、北京首发京津塘高速公路投资管理有限公司和河北省公路开发有限公司三家发起股东在本公司成立后向本公司提供土地及部分办公用房、变电站、泵房及其设施和污水处理设施、安全防护设施的租赁；并提供员工食堂、宿舍等生活服务设施。

本公司已就上述交易与三家发起股东签订了《关联交易协议》、《土地使用权租赁合同》及补充规定。根据该等合同及补充规定，本公司自上市起至2002年每年支付关联交易费和土地使用权费200万元，根据本公司第二届董事会第五次会议通过的《关于调整关联交易、土地租赁费用的议案》，2003年在原定200万元基础上增加5%，以后年度支付额在上年支付发起人股东的关联交易费、土地租赁费的付费基础上与公司上年净资产收益率同比例浮动。2011年4月，根据本公司第五届董事会第三次会议审议，协议各方同意延长《关联交易协议》期限至2013年，并将《关联交易协议》中所约定的关联交易费用调整为300万元/年，以后每年的金额在上年付费基础上与公司上年净资产收益率同比例浮动。

截止2013年12月31日，本公司不存在其他应披露的承诺事项。

### 2、前期承诺履行情况

## 十一、资产负债表日后事项

### 1、重要的资产负债表日后事项说明

单位：元

项目	内容	对财务状况和经营成果的影响	无法估计影响数的原因
----	----	---------------	------------

		响数	
--	--	----	--

## 2、资产负债表日后利润分配情况说明

单位：元

拟分配的利润或股利	87,200,000.00
经审议批准宣告发放的利润或股利	87,200,000.00

## 3、其他资产负债表日后事项说明

### (1) 资产负债表日后利润分配情况说明

公司2013年度利润分配方案已于2014年4月3日经本公司第六届二次董事会议审议通过，本公司拟向全体股东派发每10股人民币0.80元（含税），按照已发行股份数109,000万股计算，共计8,720万元。该利润分配方案尚未经过公司股东会批准。

### (2) 财政部新发布或新修订会计准则

2014年初，财政部分别以财会[2014]6号、7号、8号、10号、11号发布了《企业会计准则第39号——公允价值计量》、《企业会计准则第30号——财务报表列报（2014年修订）》、《企业会计准则第9号——职工薪酬（2014年修订）》、《企业会计准则第33号——合并财务报表（2014年修订）》及《企业会计准则第40号——合营安排》，要求自2014年7月1日起在所有执行企业会计准则的企业范围内施行，鼓励在境外上市的企业提前执行。

本公司将自2014年7月1日起开始执行上述各项准则，并将依据上述各项准则的规定对相关会计政策进行变更。上述发布或新修订会计准则的执行，预计不会对本公司财务报表产生重大影响。

## 十二、其他重要事项

### 1、非货币性资产交换

### 2、债务重组

### 3、企业合并

报告期内发生企业合并的情况详见本附注六、企业合并及合并财务报表。

### 4、租赁

### 5、期末发行在外的、可转换为股份的金融工具

### 6、以公允价值计量的资产和负债

单位：元

项目	期初金额	本期公允价值变动损益	计入权益的累计公允价值变动	本期计提的减值	期末金额
金融资产					
1.以公允价值计量且其变动计入当期损益的金融资产(不含衍生金融资产)	129,467,053.44	99,640.86			2,418,729.00
3.可供出售金融资产	382,562,296.20		14,848,311.80		397,410,608.00
金融资产小计	512,029,349.64	99,640.86	14,848,311.80		399,829,337.00
上述合计	512,029,349.64	99,640.86	14,848,311.80		399,829,337.00
金融负债	0.00				0.00

### 7、外币金融资产和外币金融负债

单位：元

项目	期初金额	本期公允价值变动损益	计入权益的累计公允价值变动	本期计提的减值	期末金额
金融资产					
金融资产小计	0.00				0.00
金融负债	0.00				0.00

### 8、年金计划主要内容及重大变化

### 9、其他

为落实中央京津冀协同发展战略，天津市政府决定今年年内将启动对本公司负责运营管理的京津塘高速公路天津市中心城区地面段高架改造工程，施工及影响路段共计36.8公里，上述工程的实施将对本公司2014年度通行费收入及净利润产生一定影响。目前本公司正就该工程的实施方案、通行收益损失补偿等事项与天津市有关部门进行协商。

## 十三、母公司财务报表主要项目注释

### 1、应收账款

#### (1) 应收账款

单位：元

种类	期末数		期初数	
	账面余额	坏账准备	账面余额	坏账准备

	金额	比例 (%)	金额	比例 (%)	金额	比例 (%)	金额	比例 (%)
按组合计提坏账准备的应收账款								
	6,077,500.65	100%			4,809,228.92	100%		
组合小计	6,077,500.65	100%			4,809,228.92	100%		
合计	6,077,500.65	--		--	4,809,228.92	--		--

应收账款种类的说明

期末单项金额重大并单项计提坏账准备的应收账款

适用  不适用

组合中，采用账龄分析法计提坏账准备的应收账款

适用  不适用

单位：元

账龄	期末数			期初数		
	账面余额		坏账准备	账面余额		坏账准备
	金额	比例 (%)		金额	比例 (%)	
1 年以内						
其中：	--	--	--	--	--	--
1 年以内小计	6,077,500.65	100%		4,809,228.92	100%	
合计	6,077,500.65	--		4,809,228.92	--	

组合中，采用余额百分比法计提坏账准备的应收账款

适用  不适用

组合中，采用其他方法计提坏账准备的应收账款

适用  不适用

期末单项金额虽不重大但单项计提坏账准备的应收账款

适用  不适用

## (2) 本报告期转回或收回的应收账款情况

单位：元

应收账款内容	转回或收回原因	确定原坏账准备的依据	转回或收回前累计已计提坏账准备金额	转回或收回金额
--------	---------	------------	-------------------	---------

期末单项金额重大或虽不重大但单独进行减值测试的应收账款坏账准备计提

单位：元

应收账款内容	账面余额	坏账金额	计提比例 (%)	理由
--------	------	------	----------	----

单项金额不重大但按信用风险特征组合后该组合的风险较大的应收账款的说明

(3) 本报告期实际核销的应收账款情况

单位：元

单位名称	应收账款性质	核销时间	核销金额	核销原因	是否因关联交易产生

应收账款核销说明

(4) 本报告期应收账款中持有公司 5%（含 5%）以上表决权股份的股东单位情况

单位：元

单位名称	期末数		期初数	
	账面余额	计提坏账金额	账面余额	计提坏账金额

(5) 金额较大的其他的应收账款的性质或内容

(6) 应收账款中金额前五名单位情况

单位：元

单位名称	与本公司关系	金额	年限	占应收账款总额的比例 (%)
北京速通科技有限公司	非关联方	5,067,651.50	1 年以内	83.38%
天津高速公路电子收费管理中心	非关联方	1,009,849.15	1 年以内	16.62%
合计	--	6,077,500.65	--	100%

(7) 应收关联方账款情况

单位：元

单位名称	与本公司关系	金额	占应收账款总额的比例 (%)

(8)

不符合终止确认条件的应收账款的转移金额为元。

(9) 以应收款项为标的资产进行资产证券化的，需简要说明相关交易安排

2、其他应收款

(1) 其他应收款

单位：元



种类	期末数				期初数			
	账面余额		坏账准备		账面余额		坏账准备	
	金额	比例 (%)	金额	比例 (%)	金额	比例 (%)	金额	比例 (%)
按组合计提坏账准备的其他应收款								
	4,827,317.10	100%	1,211,397.82	100%	4,541,911.32	100%	1,193,000.35	100%
组合小计	4,827,317.10	100%	1,211,397.82	100%	4,541,911.32	100%	1,193,000.35	100%
合计	4,827,317.10	--	1,211,397.82	--	4,541,911.32	--	1,193,000.35	--

其他应收款种类的说明

期末单项金额重大并单项计提坏账准备的其他应收款

适用  不适用

组合中，采用账龄分析法计提坏账准备的其他应收款

适用  不适用

单位：元

账龄	期末数				期初数			
	账面余额		坏账准备	账面余额		坏账准备		
	金额	比例 (%)		金额	比例 (%)			
1 年以内								
其中：	--	--	--	--	--	--	--	--
1 年以内小计	3,146,816.42	65.18%			3,247,239.97	71.5%		
1 至 2 年	420,829.33	8.72%	21,041.47		107,000.00	2.35%	5,350.00	
2 至 3 年	77,000.00	1.6%	7,700.00					
3 年以上	1,182,671.35	24.5%	1,182,656.35		1,187,671.35	26.15%	1,187,650.35	
3 至 4 年					30.00	0%	9.00	
4 至 5 年	30.00		15.00					
5 年以上	1,182,641.35	24.5%	1,182,641.35		1,187,641.35	26.15%	1,187,641.35	
合计	4,827,317.10	--	1,211,397.82		4,541,911.32	--	1,193,000.35	

组合中，采用余额百分比法计提坏账准备的其他应收款

适用  不适用

组合中，采用其他方法计提坏账准备的其他应收款

适用  不适用

期末单项金额虽不重大但单项计提坏账准备的其他应收款

适用  不适用

(2) 本报告期转回或收回的其他应收款情况

单位：元

其他应收款内容	转回或收回原因	确定原坏账准备的依据	转回或收回前累计已计提坏账准备金额	转回或收回金额
---------	---------	------------	-------------------	---------

期末单项金额重大或虽不重大但单独进行减值测试的其他应收账款坏账准备计提

单位：元

应收账款内容	账面余额	坏账金额	计提比例 (%)	理由
--------	------	------	----------	----

单项金额不重大但按信用风险特征组合后该组合的风险较大的其他应收款的说明

(3) 本报告期实际核销的其他应收款情况

单位：元

单位名称	其他应收款性质	核销时间	核销金额	核销原因	是否因关联交易产生
------	---------	------	------	------	-----------

其他应收款核销说明

(4) 本报告期其他应收款中持有公司 5%（含 5%）以上表决权股份的股东单位情况

单位：元

单位名称	期末数		期初数	
	账面余额	计提坏账金额	账面余额	计提坏账金额

(5) 金额较大的其他应收款的性质或内容

(6) 其他应收款金额前五名单位情况

单位：元

单位名称	与本公司关系	金额	年限	占其他应收款总额的比例(%)
北京速通科技有限公司	非关联方	1,082,641.35	5 年以上	22.43%
备用金	非关联方	864,527.00	1 年以内	17.91%
合计	--	1,947,168.35	--	40.34%

(7) 其他应收关联方账款情况

单位：元

单位名称	与本公司关系	金额	占其他应收款总额的比例(%)
------	--------	----	----------------

(8)

不符合终止确认条件的其他应收款项的转移金额为元。

(9) 以其他应收款项为标的资产进行资产证券化的，需简要说明相关交易安排

3、长期股权投资

单位：元

被投资单位	核算方法	投资成本	期初余额	增减变动	期末余额	在被投资单位持股比例(%)	在被投资单位表决权比例(%)	在被投资单位持股比例与表决权比例不一致的说明	减值准备	本期计提减值准备	本期现金红利
洋浦华宇路桥科技有限责任公司	成本法	20,100,000.00	20,100,000.00		20,100,000.00	67%	67%		20,100,000.00	20,100,000.00	
天津华正高速公路开发有限公司	成本法	3,751,000.00	3,751,000.00	1,050,300.00	4,801,300.00	100%	100%				
华祺投资有限责任公司	成本法	300,000.00	300,000.00		300,000.00	100%	100%				
山东华昌公路发展有限责任公司	成本法	45,000,000.00	90,000,000.00		90,000,000.00	60%	60%				
北京速通科技有限公司	成本法	3,000,000.00	3,000,000.00	7,000,000.00	10,000,000.00	10%	10%				
黑龙江信通房地产开发有限公司	权益法	52,902,014.04	59,905,142.11	-3,334,457.86	56,570,684.25	35%	35%				
丰县晖泽光伏能源有限公司	成本法	225,000,000.00		225,000,000.00	225,000,000.00	50%	50%				
合计	--	649,753,014.04	476,756,142.11	229,715,842.14	706,471,984.25	--	--	--	20,100,000.00	20,100,000.00	

长期股权投资的说明

注：洋浦华宇路桥科技有限责任公司年末账面净资产为负且在可预计的将来难以改变目前状况，本公司本年对该项股权投资款全额计提减值准备。

4、营业收入和营业成本

(1) 营业收入

单位：元

项目	本期发生额	上期发生额
主营业务收入	651,640,203.36	622,599,836.83
其他业务收入	3,835,040.00	3,313,450.00
合计	655,475,243.36	625,913,286.83
营业成本	284,884,325.74	328,542,714.16

(2) 主营业务（分行业）

单位：元

行业名称	本期发生额		上期发生额	
	营业收入	营业成本	营业收入	营业成本
交通运输	651,640,203.36	284,884,325.74	622,599,836.83	328,542,714.16
合计	651,640,203.36	284,884,325.74	622,599,836.83	328,542,714.16

(3) 主营业务（分产品）

单位：元

产品名称	本期发生额		上期发生额	
	营业收入	营业成本	营业收入	营业成本
交通运输	651,640,203.36	284,884,325.74	622,599,836.83	328,542,714.16
合计	651,640,203.36	284,884,325.74	622,599,836.83	328,542,714.16

(4) 主营业务（分地区）

单位：元

地区名称	本期发生额		上期发生额	
	营业收入	营业成本	营业收入	营业成本
华北地区	651,640,203.36	284,884,325.74	622,599,836.83	328,542,714.16
合计	651,640,203.36	284,884,325.74	622,599,836.83	328,542,714.16

(5) 公司来自前五名客户的营业收入情况

单位：元

客户名称	营业收入总额	占公司全部营业收入的比例(%)
------	--------	-----------------

营业收入的说明

本公司客户均为高速公路通行单位或个人，金额较小。

5、投资收益

(1) 投资收益明细

单位：元

项目	本期发生额	上期发生额
权益法核算的长期股权投资收益	-3,334,457.86	-1,052,778.25
持有可供出售金融资产等期间取得的投资收益	6,550,724.25	13,101,448.50
其他	8,538,975.92	4,587,361.53
合计	11,755,242.31	16,636,031.78

(2) 按成本法核算的长期股权投资收益

单位：元

被投资单位	本期发生额	上期发生额	本期比上期增减变动的的原因
-------	-------	-------	---------------

(3) 按权益法核算的长期股权投资收益

单位：元

被投资单位	本期发生额	上期发生额	本期比上期增减变动的的原因
黑龙江信通房地产开发有限公司	-3,334,457.86	-1,052,778.25	
合计	-3,334,457.86	-1,052,778.25	--

投资收益的说明

6、现金流量表补充资料

单位：元

补充资料	本期金额	上期金额
1. 将净利润调节为经营活动现金流量：	--	--
净利润	242,349,934.38	218,335,790.93
加：资产减值准备	20,118,397.47	1,046,463.68

固定资产折旧、油气资产折耗、生产性生物资产折旧	119,662,359.21	112,341,403.90
无形资产摊销	243,755.33	239,422.33
处置固定资产、无形资产和其他长期资产的损失（收益以“-”号填列）	977,351.27	78,213.25
财务费用（收益以“-”号填列）		-6,142,117.94
投资损失（收益以“-”号填列）	-11,755,242.31	-16,636,031.78
递延所得税资产减少（增加以“-”号填列）	140,772.15	-1,664,139.24
存货的减少（增加以“-”号填列）	251,257.79	1,133,292.87
经营性应收项目的减少（增加以“-”号填列）	-1,486,738.74	2,242,324.95
经营性应付项目的增加（减少以“-”号填列）	8,001,691.85	23,647,954.57
经营活动产生的现金流量净额	378,503,538.40	334,622,577.52
2. 不涉及现金收支的重大投资和筹资活动：	--	--
3. 现金及现金等价物净变动情况：	--	--
现金的期末余额	1,128,807,110.69	1,252,931,040.55
减：现金的期初余额	1,252,931,040.55	1,495,659,337.61
现金及现金等价物净增加额	-124,123,929.86	-242,728,297.06

## 十四、补充资料

### 1、当期非经常性损益明细表

单位：元

项目	金额	说明
非流动资产处置损益（包括已计提资产减值准备的冲销部分）	102,354.25	
计入当期损益的政府补助（与企业业务密切相关，按照国家统一标准定额或定量享受的政府补助除外）	1,200,000.00	
委托他人投资或管理资产的损益	11,303,768.16	
除同公司正常经营业务相关的有效套期保值业务外，持有交易性金融资产、交易性金融负债产生的公允价值变动损益，以及处置交易性金融资产、交易性金融负债和可供出售金融资产取得的投资收益	99,640.86	
除上述各项之外的其他营业外收入和支出	5,370,444.66	
减：所得税影响额	4,407,569.90	
少数股东权益影响额（税后）	154,266.62	
合计	13,514,371.41	--

计入当期损益的政府补助为经常性损益项目，应说明逐项披露认定理由。

适用  不适用

## 2、境内外会计准则下会计数据差异

### (1) 同时按照国际会计准则与按照中国会计准则披露的财务报告中净利润和净资产差异情况

单位：元

	归属于上市公司股东的净利润		归属于上市公司股东的净资产	
	本期数	上期数	期末数	期初数
按中国会计准则	269,622,964.94	202,597,732.18	4,105,784,691.05	3,912,048,489.77
按国际会计准则调整的项目及金额				

### (2) 同时按照境外会计准则与按照中国会计准则披露的财务报告中净利润和净资产差异情况

单位：元

	归属于上市公司股东的净利润		归属于上市公司股东的净资产	
	本期数	上期数	期末数	期初数
按中国会计准则	269,622,964.94	202,597,732.18	4,105,784,691.05	3,912,048,489.77
按境外会计准则调整的项目及金额				

### (3) 境内外会计准则下会计数据差异原因说明

## 3、净资产收益率及每股收益

单位：元

报告期利润	加权平均净资产收益率 (%)	每股收益	
		基本每股收益	稀释每股收益
归属于公司普通股股东的净利润	6.74%	0.2474	0.2474
扣除非经常性损益后归属于公司普通股股东的净利润	6.4%	0.235	0.235

## 4、公司主要会计报表项目的异常情况及原因的说明

### (1) 资产负债表项目

会计科目	期末数	期初数	变动金额	变动比例 (%)	变动原因
货币资金	1,159,588,394.90	1,422,130,151.65	-262,541,756.75	-18.46	主要系公司本年对外投资金额较大。
交易性金融资产	2,418,729.00	129,467,053.44	-127,048,324.44	-98.13	主要系子公司华祺公司赎回全部招商基金及出售部分股票。
应收账款	39,859,688.83	21,724,485.72	18,135,203.11	83.48	主要系公司本年合并

					报表范围增加，子公司晖泽光伏应收账款余额2,512.63万元。
应收利息	28,349,803.69	6,142,117.94	22,207,685.75	361.56	主要系本年应收银行定期及银行理财产品、信托产品等利息收入增加。
其他应收款	107,052,766.99	20,961,687.30	86,091,079.69	410.71	主要系子公司华昌公司对股东借款增加。
一年内到期的非流动资产	393,140,000.01		393,140,000.01		主要系将于2014年到期的长期应收款、其他非流动资产增加。
其他流动资产	334,444,700.13	6,080,000.00	328,364,700.13	5,400.74	主要系本年新增对有限合伙企业的投资。
长期应收款	21,000,000.00	294,140,000.00	-273,140,000.00	-92.86	主要系本年将一年内到期的长期应收款2.94亿元转至流动资产。
固定资产	1,939,772,665.46	1,640,498,130.84	299,274,534.62	18.24	主要系公司本年并入的子公司晖泽光伏固定资产净值4.06亿元。
其他非流动资产	10,000,000.00	102,094,066.67	-92,094,066.67	-90.21	主要系本年将一年内到期的信托投资9,900万元转至流动资产。
其他应付款	54,728,724.81	94,379,918.01	-39,651,193.20	-42.01	主要系公司本年支付职工货币化住房补贴所致。
其他非流动负债	7,386,666.67		7,386,666.67		主要系子公司晖泽光伏与资产相关的政府补助。
少数股东权益	282,905,302.91	64,543,720.74	218,361,582.17	338.32	主要系本年新增子公司晖泽光伏的少数股东权益2.25亿元。

(2) 利润表、现金流量表项目

会计科目	本期金额	上期金额	变动金额	变动比例 (%)	变动原因
营业成本	296,175,398.33	355,606,785.93	-59,431,387.60	-16.71	主要系公司本年专项工程减少所致。
资产减值损失	2,335,890.62	11,623,294.96	-9,287,404.34	-79.90	主要系子公司华宇公司上年计提固定资产减值准备。
营业外支出	6,067,684.34	3,927,170.36	2,140,513.98	54.51	主要系固定资产清理损失增加。



所得税费用	94,481,559.57	69,215,332.85	25,266,226.72	36.50	主要系本年利润总额增加引起的当期所得税费用增加。
支付给职工以及为职工支付的现金	193,617,196.45	130,211,537.62	63,405,658.83	48.69	主要系公司本年支付职工货币化住房补贴所致。
支付其他与经营活动有关的现金	90,793,177.86	42,600,742.74	48,192,435.12	113.13	主要系子公司华昌公司与其他股东发生往来款5,680万元。
购建固定资产、无形资产和其他长期资产支付的现金	29,000,654.01	117,193,965.57	-88,193,311.56	-75.25	主要系本年购建固定资产较上年减少。
支付其他与投资活动有关的现金	21,011,658.40	294,140,000.00	-273,128,341.60	-92.86	主要系本年向黑龙江信通房地产开发有限公司提供的借款减少。

## 第十一节 备查文件目录

- 一、载有法定代表人、财务总监、会计主管人员签名并盖章的会计报表。
- 二、载有会计师事务所盖章、注册会计师签名并盖章的审计报告原件。
- 三、报告期内在《中国证券报》、《证券时报》上公开披露过的所有公司文件的正本及公告的原稿。
- 四、文件存放地点：本公司董事会秘书办公室。

法定代表人：郑海军

华北高速公路股份有限公司

二〇一四年四月三日