



山东墨龙石油机械股份有限公司

2013 年度报告

2014 年 03 月

第一节 重要提示、目录和释义

本公司董事会、监事会及董事、监事、高级管理人员保证年度报告内容的真实、准确、完整，不存在虚假记载、误导性陈述或重大遗漏，并承担个别和连带的法律责任。

所有董事均已出席了审议本报告的董事会会议。

公司计划不派发现金红利，不送红股，不以公积金转增股本。

公司负责人张恩荣、主管会计工作负责人杨晋及会计机构负责人(会计主管人员)丁志水声明：保证年度报告中财务报告的真实、准确、完整。

目录

第一节 重要提示、目录和释义	2
第二节 公司简介	6
第三节 会计数据和财务指标摘要	8
第四节 董事会报告	10
第五节 重要事项	21
第六节 股份变动及股东情况	23
第七节 董事、监事、高级管理人员和员工情况	27
第八节 公司治理	33
第九节 内部控制	39
第十节 财务报告	41
第十一节 备查文件目录	122

释义

释义项	指	释义内容
公司、母公司、本公司、山东墨龙	指	山东墨龙石油机械股份有限公司
本集团	指	本公司及附属企业统称
深交所	指	深圳证券交易所
联交所	指	香港联合交易所有限公司
深交所上市规则	指	深圳证券交易所股票上市规则
联交所上市规则	指	香港联合交易所有限公司证券上市规则

重大风险提示

1、全球石油钻采行业发生异常波动，将会直接导致产品需求波动，我们将及时根据市场变化，调整产品结构和市场布局；

2、原材料价格发生异常变动时，将会直接影响产品的制造成本，将会对产品价格造成直接影响；

3、人民币汇率大幅升值时，将会降低产品在国际市场的竞争力，我们将采取扩大市场覆盖范围的措施规避人民币汇率变动造成的风险。

第二节 公司简介

一、公司信息

股票简称	山东墨龙	股票代码	002490
股票上市证券交易所	深圳证券交易所		
公司的中文名称	山东墨龙石油机械股份有限公司		
公司的中文简称	山东墨龙		
公司的外文名称（如有）	Shandong Molong Petroleum Machinery Co.,Ltd		
公司的外文名称缩写（如有）	Shandong Molong		
公司的法定代表人	张恩荣		
注册地址	山东省寿光市文圣街 999 号		
注册地址的邮政编码	262700		
办公地址	山东省寿光市文圣街 999 号		
办公地址的邮政编码	262700		
公司网址	http://www.molonggroup.com		
电子信箱	sdml@molonggroup.com		

二、联系人和联系方式

	董事会秘书	证券事务代表
姓名	赵洪峰	王彭华
联系地址	山东省寿光市文圣街 999 号	山东省寿光市文圣街 999 号
电话	0536-5100890	0536-5789083
传真	0536-5100888	0536-5100888
电子信箱	zhf@molonggroup.com	wph@molonggroup.com

三、信息披露及备置地点

公司选定的信息披露报纸的名称	《中国证券报》、《证券时报》
登载年度报告的中国证监会指定网站的网址	http://www.cninfo.com.cn
公司年度报告备置地点	公司董事会办公室

四、注册变更情况

	注册登记日期	注册登记地点	企业法人营业执照 注册号	税务登记号码	组织机构代码
首次注册	2001 年 12 月 30 日	山东省寿光市北海路 99 号	370000400000030	370783734705456	73470545-6
报告期末注册	2012 年 08 月 28 日	山东省寿光市文圣街 999 号	370000400000030	370783734705456	73470545-6
公司上市以来主营业务的变化情况（如有）	无变化				
历次控股股东的变更情况（如有）	无变更				

五、其他有关资料

公司聘请的会计师事务所

会计师事务所名称	信永中和会计师事务所（特殊普通合伙）
会计师事务所办公地址	北京市东城区朝阳门北大街 8 号富华大厦 A 座 9 层
签字会计师姓名	王贡勇、阚京平

公司聘请的报告期内履行持续督导职责的保荐机构

适用 不适用

公司聘请的报告期内履行持续督导职责的财务顾问

适用 不适用

第三节 会计数据和财务指标摘要

一、主要会计数据和财务指标

公司是否因会计政策变更及会计差错更正等追溯调整或重述以前年度会计数据

是 否

	2013 年	2012 年	本年比上年增减(%)	2011 年
营业收入（元）	2,272,034,335.20	2,952,063,832.16	-23.04%	2,738,691,830.21
归属于上市公司股东的净利润（元）	-175,722,248.47	134,263,035.30	-230.88%	168,330,282.50
归属于上市公司股东的扣除非经常性损益的净利润（元）	-196,511,294.56	88,497,742.61	-322.05%	139,722,024.21
经营活动产生的现金流量净额（元）	-155,479,887.20	445,930,901.29	-134.87%	87,628,575.07
基本每股收益（元/股）	-0.22	0.17	-229.41%	0.21
稀释每股收益（元/股）	-0.22	0.17	-229.41%	0.21
加权平均净资产收益率（%）	-6.31%	4.73%	-11.04%	6.14%
	2013 年末	2012 年末	本年末比上年末增减(%)	2011 年末
总资产（元）	5,793,466,052.68	5,285,750,978.82	9.61%	4,688,931,436.70
归属于上市公司股东的净资产（元）	2,674,103,955.73	2,889,416,712.61	-7.45%	2,795,014,393.18

二、非经常性损益项目及金额

单位：元

项目	2013 年金额	2012 年金额	2011 年金额	说明
非流动资产处置损益（包括已计提资产减值准备的冲销部分）	-370,184.13	-187,450.15	-276,322.51	
计入当期损益的政府补助（与企业业务密切相关，按照国家统一标准定额或定量享受的政府补助除外）	12,615,077.46	49,141,000.00	31,474,069.50	
计入当期损益的对非金融企业收取的资金占用费	5,657,305.93			
单独进行减值测试的应收款项减值准备转回		4,650,513.63	50,816.55	
除上述各项之外的其他营业外收入和支出	1,539,573.50	185,257.13	2,599,256.20	

减：所得税影响额	-2,899,186.46	8,011,893.61	5,229,933.99	
少数股东权益影响额（税后）	1,551,913.13	12,134.31	9,627.46	
合计	20,789,046.09	45,765,292.69	28,608,258.29	--

对公司根据《公开发行证券的公司信息披露解释性公告第 1 号——非经常性损益》定义界定的非经常性损益项目，以及把《公开发行证券的公司信息披露解释性公告第 1 号——非经常性损益》中列举的非经常性损益项目界定为经常性损益的项目，应说明原因

适用 不适用

第四节 董事会报告

一、概述

2013年，全球经济形势低迷，在国际油价波动频繁、钢材价格持续走低、国外市场需求疲软、国内经济增长下滑的前提下，能源装备行业也呈现出专业化程度越来越强、市场竞争日益激烈的态势。面临页岩气、海上油气等新领域的挑战，公司统筹规划项目建设，不断加大科技投入和新产品研发，稳步拓展市场领域，综合提升管理水平，积极克服内外部困难和因素影响，保证公司稳健经营。

二、主营业务分析

1、概述

报告期内，本集团实现营业收入为人民币227,203万元，较上年减少23.04%；利润总额为人民币-20,372万元，较上年16,585万元下降较大；归属于上市公司股东的净利润为人民币-17,572万元，较上年13,426万元下降较大；扣除非经营性损益后的净利润-19,651万元，较上年8,850万元下降较大。

公司回顾总结前期披露的发展战略和经营计划在报告期内的进展情况

1、在国内市场方面，本集团的主要客户为国内主要油田，其中中国石油天然气集团有限公司及附属公司（统称“中国石油集团”）旗下油田包括大庆油田、长庆油田、新疆油田、辽河油田、青海油田、塔里木油田、华北油田、冀东油田及吉林油田等，中国石油化工集团有限公司及附属公司（统称“中国石化集团”）旗下油田包括胜利油田、中原油田、江苏油田及江汉油田等。报告期内，本集团加大与既有油田客户的合作力度，获得客户的高度评价，以上两大集团下属油田为主的客户所带来的收入，合共占本集团产品收入的25.86%。

2、在海外市场方面，报告期内本集团继续加大对中东、南美、北非、澳洲等地区的拓展力度，新开发多名新客户，主要销售油套管、管线管、海底管线管和抽油杆等产品。另外，报告期内，本集团油套管、管线管产品通过了多个国家石油公司的产品认证。通过新客户的开发和国际知名石油公司的产品认证，进一步拓展了海外市场的占有率，也提升了公司在国际石油钻采设备市场的知名度。目前，本集团与多家国外库存商及油田服务公司建立了长期及良好的合作关系，有利于本集团的产品在海外市场的销售。本报告期内，本集团出口业务约占主营业务收入的比例约32.52%。

3、在新产品开发方面，本集团借助“山东省省级企业技术中心”和“山东墨龙博士后科研工作站”的科研优势，继续加强与西安交通大学、东北大学、中石油西安管材研究所等科研单位的技术合作，加大新产品开发投入力度，积极拓展产品结构，丰富产品种类，大内径油管、热采井套管、抗过扭防粘扣油管、抗硫化氢腐蚀油管、加长加厚油管、悬浮支柱管、薄壁高压合金管、抗腐蚀镀镍抽油杆、酸性管线管批量供应国内外客户；其中三级脱氧冶炼洁净钢新工艺、抗CO₂腐蚀超级13Cr套管、9Cr抗CO₂腐蚀油套管、大内径油管、MLC-1特殊扣套管、ML110SS抗H₂S腐蚀油套管、耐蚀抗磨高效能叶导轮、防腐防气防脱环阀抽油泵八项产品通过山东省省级技术创新项目鉴定。另外，公司申报实用新型专利10项：管式防气防脱抽油泵、提捞井用油管接头、车床用回转式工装、套管类产品的热处理工装、防蜡防垢耐磨抽油泵、无缝管内表面石油去除装置、自动油套管偏梯形螺纹去毛刺设备、管端热缩径模具、一种抽油杆接箍、一种油管加热防氧化装置；发明专利2项：油套管拧扣机扭矩的校验方法及其校验装置、平板闸阀阀体的铸造方法。

公司实际经营业绩较曾公开披露过的本年度盈利预测低于或高于 20% 以上的差异原因

√ 适用 □ 不适用

报告期内，国内外经济形势低迷，受市场疲软，需求下降，无序竞争等因素影响，产品销售价格较去年同期下降，高附加值产品市场需求下降，同时公司对相关资产计提了减值准备，减少了当期利润。上述因素导致归属于上市公司股东的净利润下滑超出预期。

2、收入

公司实物销售收入是否大于劳务收入

√ 是 □ 否

行业分类	项目	2013 年	2012 年	同比增减 (%)
专用设备制造业	销售量	41.62	47.62	-12.6%
	生产量	40.73	49.53	-17.77%
	库存量	15.05	15.94	-5.58%

相关数据同比发生变动 30% 以上的原因说明

□ 适用 √ 不适用

公司重大的在手订单情况

□ 适用 √ 不适用

公司报告期内产品或服务发生重大变化或调整有关情况

□ 适用 √ 不适用

公司主要销售客户情况

前五名客户合计销售金额 (元)	935,695,249.80
前五名客户合计销售金额占年度销售总额比例 (%)	41.18%

公司前 5 大客户资料

√ 适用 □ 不适用

序号	客户名称	销售额 (元)	占年度销售总额比例 (%)
1	中国石油天然气股份有限公司	469,437,332.43	20.66%
2	河北中泰钢管制造有限公司	150,245,890.00	6.61%
3	美国坎派克公司	119,719,265.08	5.27%
4	英国石油管材有限公司	114,529,130.90	5.04%
5	施璐德亚洲有限公司	81,763,631.39	3.6%
合计	—	935,695,249.80	41.18%

3、成本

行业分类

单位：元

行业分类	项目	2013 年		2012 年		同比增减 (%)
		金额	占营业成本比重	金额	占营业成本比重	

			(%)		(%)	
专用设备制造业		2,030,863,941.39	81.5%	2,585,399,641.20	91.15%	-21.45%

产品分类

单位：元

产品分类	项目	2013 年		2012 年		同比增减(%)
		金额	占营业成本比重 (%)	金额	占营业成本比重 (%)	
油套管	材料	1,397,010,177.57	76.9%	1,910,388,972.23	82.11%	-5.21%
油套管	折旧	149,269,240.34	8.22%	156,116,307.44	6.71%	1.51%
油套管	人工	77,690,118.75	4.28%	47,695,742.21	2.05%	2.23%
油套管	费用	192,645,818.35	10.6%	212,420,549.46	9.13%	1.47%
三抽设备	材料	62,247,999.04	72.9%	53,514,484.10	78.41%	-5.51%
三抽设备	折旧	3,561,674.01	4.17%	3,398,828.35	4.98%	-0.81%
三抽设备	人工	11,104,753.96	13%	4,634,145.48	6.79%	6.21%
三抽设备	费用	8,475,770.91	9.93%	6,702,107.31	9.82%	0.11%
石油机械部件	材料	68,654,364.58	83.05%	120,052,543.17	85.92%	-2.87%
石油机械部件	折旧	4,641,531.41	5.61%	4,429,312.87	3.17%	2.44%
石油机械部件	人工	5,562,204.69	6.73%	6,650,955.60	4.76%	1.97%
石油机械部件	费用	3,813,090.87	4.61%	8,593,146.42	6.15%	-1.54%
其他	材料	35,708,875.81	77.31%	41,851,137.86	82.38%	-5.07%
其他	折旧	3,039,810.61	6.58%	2,900,825.41	5.71%	0.87%
其他	人工	5,556,835.22	12.03%	1,585,039.45	3.12%	8.91%
其他	费用	1,881,675.27	4.07%	4,465,543.84	8.79%	-4.72%

说明

公司产品成本中占比最大的是原材料，公司主要原材料为管坯。

公司主要供应商情况

前五名供应商合计采购金额（元）	975,318,004.64
前五名供应商合计采购金额占年度采购总额比例（%）	57.89%

公司前 5 名供应商资料

√ 适用 □ 不适用

序号	供应商名称	采购额（元）	占年度采购总额比例（%）
1	临朐天泰德隆铸造有限公司	329,752,767.74	19.57%

2	山东隆盛钢铁有限公司	282,800,620.06	16.79%
3	山东寿光巨能特钢有限公司	172,068,701.22	10.21%
4	青州市天泰德隆铸造有限公司	117,037,583.40	6.95%
5	山东鲁丽钢铁有限公司	73,658,332.22	4.37%
合计	——	975,318,004.64	57.89%

4、费用

损益类	备注	本年数	上年数	变动幅度 (%)
管理费用	注1	160,067,797.95	96,130,216.28	66.51%
财务费用	注2	48,572,195.33	37,123,383.67	30.84%
资产减值损失	注3	135,334,752.52	10,038,077.83	1248.21%
营业外收入	注4	14,701,734.82	49,857,539.87	-70.51%
所得税费用	注5	-26,109,087.98	25,688,302.21	-201.64%

注1：管理费用的增加主要系本年无形资产摊销金额增加及新产品开发支出增加所致。

注2：财务费用的增加主要系本年发行债券计提了债券利息所致。

注3：资产减值损失的增加主要系本年对存货、无形资产和商誉计提减值准备增加所致。

注4：营业外收入的减少主要系本年获得政府补助较上年同期减少所致。

注5：所得税费用的减少主要是由于本年的利润总额较上年大幅下降所致。

5、研发支出

项目	2013年	2012年	变动幅度 (%)
研发费用	84,073,324.61	100,222,770.67	-16.11%
净资产	2,674,103,955.73	2,889,416,712.61	-7.45%
营业收入	2,272,034,335.20	2,952,063,832.16	-23.04%
占净资产的比例 (%)	3.14%	3.47%	-0.33%
占营业收入的比例 (%)	3.70%	3.40%	0.30%

6、现金流

单位：元

项目	2013年	2012年	同比增减 (%)
经营活动现金流入小计	1,784,567,129.40	2,605,219,787.13	-31.5%
经营活动现金流出小计	1,940,047,016.60	2,159,288,885.84	-10.15%
经营活动产生的现金流量净额	-155,479,887.20	445,930,901.29	-134.87%
投资活动现金流入小计	580,760.10	1,035,777.38	-43.93%
投资活动现金流出小计	460,056,878.79	649,837,780.57	-29.2%

投资活动产生的现金流量净额	-459,476,118.69	-648,802,003.19	-29.18%
筹资活动现金流入小计	2,419,950,440.00	2,211,613,329.80	9.42%
筹资活动现金流出小计	1,837,525,834.37	1,990,216,146.89	-7.67%
筹资活动产生的现金流量净额	582,424,605.63	221,397,182.91	163.07%
现金及现金等价物净增加额	-38,546,441.97	18,456,785.73	-308.85%

相关数据同比发生变动 30% 以上的原因说明

适用 不适用

- 1、本报告期经营活动现金流入178,457万元，较去年同期减少31.50%，主要系本年公司本年收入下降所致。
- 2、本报告期经营活动产生的现金流量净额-15,548万元，较去年同期减少134.87%，主要因为本年度材料多采用预付款的方式，且应付账款减少，导致经营活动现金支出较多所致。
- 3、投资活动现金流入58万元，较去年同期减少43.93%，主要系去年同期处置固定资产较多，收到的处置资金所致。
- 4、筹资活动产生的现金流量净额58,242万元，较去年同期增加163.07%，主要系本年公司发行债券，未到期所致。
- 5、现金及现金等价物净增加额-3,855万元，较去年同期下降308.85%，主要系本期末受限的其他货币资金较年初增加所致。

报告期内公司经营活动的现金流量与本年度净利润存在重大差异的原因说明

适用 不适用

三、主营业务构成情况

单位：元

	营业收入	营业成本	毛利率(%)	营业收入比上年同期增减(%)	营业成本比上年同期增减(%)	毛利率比上年同期增减(%)
分行业						
专用设备制造业	2,228,208,692.23	2,030,863,941.39	8.86%	-23.31%	-21.45%	-2.15%
分产品						
油套管	2,010,891,871.31	1,861,137,634.15	7.45%	-22.6%	-20.01%	-3%
三抽设备	79,849,248.22	65,845,793.09	17.54%	-4.07%	-3.52%	-0.47%
石油机械部件	122,082,387.45	90,207,865.42	26.11%	-29.46%	-35.44%	6.84%
其他	15,385,185.25	13,672,648.73	11.13%	-69.8%	-73.09%	10.84%
分地区						
中国	1,503,496,377.27	1,435,608,394.57	4.52%	-14.34%	-10.24%	-4.36%
境外	724,712,314.96	595,255,546.82	17.86%	-36.99%	-39.63%	3.59%

公司主营业务数据统计口径在报告期发生调整的情况下，公司最近 1 年按报告期末口径调整后的主营业务数据

适用 不适用

四、资产、负债状况分析

1、资产项目重大变动情况

单位：元

	2013 年末		2012 年末		比重增减 (%)	重大变动说明
	金额	占总资产比例 (%)	金额	占总资产比例 (%)		
货币资金	597,770,865.98	10.32%	483,870,151.44	9.15%	1.17%	货币资金增加主要系本期发行公司债券筹集资金所致。
应收账款	563,772,597.42	9.73%	455,105,433.22	8.61%	1.12%	应收账款的增加主要系以票据收款结算方式降低所致。
存货	1,155,180,417.60	19.94%	1,220,618,577.83	23.09%	-3.15%	存货的减少主要是本年本集团减少备货及计提存货跌价准备增加所致。
长期股权投资	60,881,784.30	1.05%	58,634,400.43	1.11%	-0.06%	主要系本公司之子公司权益法核算收益所致。
固定资产	1,710,839,377.57	29.53%	1,833,866,660.51	34.69%	-5.16%	固定资产的减少主要是本期计提折旧增加所致。
在建工程	442,414,993.81	7.64%	134,351,091.69	2.54%	5.1%	在建工程的增加主要是 90 吨电弧炉项目及铸造分厂整体搬迁技术改造项目按计划投入，本期新增工程项目所致。

2、负债项目重大变动情况

单位：元

	2013 年		2012 年		比重增减 (%)	重大变动说明
	金额	占总资产比例 (%)	金额	占总资产比例 (%)		
短期借款	1,367,290,846.00	23.6%	1,030,006,883.57	19.49%	4.11%	短期借款的增加主要为满足日常营运资金的需求，增加银行融资所致。

五、核心竞争力分析

报告期内，本集团与国内四大石油公司的合作进一步加强，非API产品及特殊个性化产品供应批量化，新产品在国内各大油田和区块成功下井，非油井管无缝管销量大幅提升，高压化肥管、大口径厚壁管、A333 Gr.6低温管等通过客户实验，开始批量供应市场。海外市场方面，油套管、管线管产品通过了俄罗斯、伊朗、乌兹别克斯坦、埃及等多个国家石油公司的产品认证，获得更多的客户认可，大口径套管、系列特殊扣套管、ML-FJ直连扣套管等新产品批量供应客户，进一步拓展了海外市场的占有率，也提升了公司在国际能源装备市场的知名度。

在新产品开发方面，本集团借助“山东省省级企业技术中心”和“山东墨龙博士后科研工作站”的科研优势，继续加强与众多科

研单位的技术合作，加大新产品开发投入力度，积极拓展产品结构，丰富产品种类，成功开发大内径油管、热采井套管、抗过扭防粘扣油管、抗硫化氢腐蚀油管、加长加厚油管、悬浮支柱管、薄壁高压合金管、抗腐蚀镀镍抽油杆、酸性管线管、大口径管、管式防气防脱抽油泵等新产品，并批量供应国内外客户。新产品的不断开发和投入市场，使公司能够快速反应，增强了抵御风险的能力。

六、投资状况分析

1、募集资金使用情况

(1) 募集资金总体使用情况

单位：万元

募集资金总额	49,600
报告期投入募集资金总额	49,600
已累计投入募集资金总额	49,600
报告期内变更用途的募集资金总额	0
累计变更用途的募集资金总额	0
累计变更用途的募集资金总额比例（%）	0%
募集资金总体使用情况说明	
<p>公司债发行共募集资金 5 亿元，扣除支付承销商的承销费用人民币 400 万元后，实际募集资金人民币 49,600 万元，上述资金于 2013 年 6 月 14 日到账。截至 2013 年 12 月 31 日止，公司募集资金存放银行产生利息共计 20744.66 元，其他费用支出 380 元；本年度使用募集资金人民币 495,999,980.00 元，累计使用募集资金总额人民币 495,999,980.00 元，剩余募集资金所产生的利息 20,384.66 元，未使用完毕。</p>	

2、主要子公司、参股公司分析

主要子公司、参股公司情况

单位：元

公司名称	公司类型	所处行业	主要产品或服务	注册资本	总资产	净资产	营业收入	营业利润	净利润
寿光宝隆公司	子公司	制造业	生产、销售石油器材	15000 万元	1,008,183,680.33	201,310,386.02	1,405,507,245.71	-10,358,428.67	-6,119,554.08
墨龙物流公司	子公司	服务业	货物仓储(不含违禁品)、货物装卸、物流信息咨询	300 万元	9,733,432.27	2,879,210.52	210,142.00	-2,411.41	-2,461.41
威海宝隆公司	子公司	制造业	石油专用金属材料	2600 万元	437,584,955.57	330,226,759.01	289,281,170.62	-34,175,363.90	-33,808,455.44

			的制造和销售						
懋隆新材料公司	子公司	制造业	生产销售：石油设备及辅机配件；高压隔离开关及高压电器、成套设备；加工、销售：合金配件	1238 万元	71,336,772.74	57,894,512.07		198,446.19	133,196.53
墨龙机电公司	子公司	制造业	生产销售外加厚抽油管、电力成套设备	美元 100 万元	91,146,537.26	52,398,263.67	92,010,725.23	5,513,717.02	4,624,354.22
懋隆废旧回收公司	子公司	贸易业	收购：废旧金属	50 万元	7,197,206.88	1,603,305.73	17,493,458.83	-979,404.86	392,023.82
文登再生资源公司	子公司	制造业	废旧金属收购及销售	30 万元	2,523,618.75	2,498,639.54		-1,613.34	-5,866.22
MPM 公司	子公司	贸易业	购销石油开采及化工机械电气设备	美元 100 万元	194,544,937.16	12,859,372.61	4,481,033.38	-286,001.27	-286,001.27
亚龙石油机械公司	参股公司	制造业	机械设备设计、制作及销售；五金交电、电子产品、建材、钢材销售。	640 万元	17,305,433.76	8,643,970.93	21,497,231.46	406,710.66	285,396.30
寿光市懋隆小额贷款股份有限公司	参股公司	服务业	在寿光市区域内办理各项贷款，开展小企业发展、管理等	15000 万元	161,334,891.71	160,283,605.40	11,139,523.23	9,971,511.02	7,705,883.26

主要子公司、参股公司情况说明

报告期内取得和处置子公司的情况

□ 适用 √ 不适用

3、非募集资金投资的重大项目情况

单位：万元

项目名称	计划投资总额	本报告期投入金额	截至报告期末累计实际投入金额	项目进度	项目收益情况
Φ1200mm 石油管线 锻扩项目	6,800	1,669	4,887	100%	
铸造分厂整体搬迁 技术改造项目	56,000	18,249	18,484	33.01%	
90 吨电弧炉项目	25,000	15,433	24,277	97.11%	
合计	87,800	35,351	47,648	--	--

七、公司未来发展的展望

（一）公司所在行业的发展趋势及公司未来发展战略规划

依据美国能源信息署《国际能源展望》披露的数据，原油需求依然将保持增长趋势，在全球经济稳定增长的情况下，2025 年全球原油需求将达到每日11,000万桶，至2025年期间，全球石油消费年增长率为1.4%，石油产量年增长率为1.25%，略低于石油消费需求年增长率。所以从中长期分析来看，石油钻采专用装备行业规模总体上将呈持续扩大态势，市场前景广阔。根据美国能源信息署公布的《国际能源展望》预测，至2025年期间，我国石油消费增长率将保持在3.5%左右，高于全球石油消费年增长率。

美国能源信息署同时认为，要避免石油危机，必须在未来二十年里对原油生产行业进行大量投资，更新基础设施并提高现有设施采油能力，以应对需求增长和产能下降的局面。

本集团认为：全球经济开始复苏，原油需求量及开采量已经开始回升，石油行业作为中国经济的支柱产业，中国政府“十二五规划”中已明确了要加强现代能源产业和综合运输体系建设，完善油气管网，扩大油气战略储备，在这些利好政策的影响下，石油行业必然保持稳健增长，公司所处石油机械行业也必然受益。公司未来将投入更大资源进行新项目建设和高端产品技术、生产工艺的研发，保证产品质量，储备高端技术、扩大配套生产能力；在确保国内市场增长前提下，努力拓展国际市场。

（二）结合公司制定的战略目标，2014年公司主要从以下几个方面开展工作：

1、在产品研发方面，本集团将进一步加大高附加值产品和自主产权系列方面的非API产品的研究开发力度。2014年，加大产品系列化开发力度，如大规格钻杆加厚工艺、73.02抗扭防粘扣油管、VAM TOP系列特殊扣、非标规格直连扣套管、110 钢级以上抗硫化氢腐蚀油套管、高强度高韧性套管、低温环境使用油套管等新产品，以满足国内外各类客户对石油天然气、页岩气、煤层气等开发的特殊需求。

2、在开拓新品领域方面，本集团将根据市场对石油天然气、页岩气及煤层气的特殊需求和发展趋势，积极研究更高层次的适合产品。对于页岩气、煤层气开采设备，本集团在产品已经供应的基础上，将更加贴近用户，研究合适的低成本产品，提升在该行业的竞争优势。

3、在国内市场方面，进一步巩固和加强与中石油集团、中石化集团、中海油集团及延长石油的良好合作关系，积极拓展页

岩气、煤层气装备、煤炭挖掘业安全装置及高压锅炉管、机械加工用管等市场。

4、在海外市场方面，本集团将充分考虑各产油国的贸易政策及海外区域市场的发展需求，加大对南美、中东、非洲、俄罗斯、西亚等市场的开发，增加供应量，进一步分散海外市场的集中度。同时，继续加强与有市场资源、有服务优势、信誉良好的海外库存商的长期合作，提高既有市场的市场占有率。

（三）对公司未来发展战略和经营目标实现的风险因素

- 1、全球石油钻采行业发生异常波动，将会直接导致产品需求波动，我们将及时根据市场变化，调整产品结构和市场布局；
- 2、原材料价格发生异常变动时，将会直接影响产品的制造成本，将会对产品价格造成直接影响；
- 3、人民币汇率大幅升值时，将会降低产品在国际市场的竞争力，我们将采取扩大市场覆盖范围的措施规避人民币汇率变动造成的风险。

八、与上年度财务报告相比，会计政策、会计估计和核算方法发生变化的情况说明

本集团原执行中国财政部于2006年2月15日颁布的《企业会计准则—基本准则》和38项具体会计准则、企业会计准则应用指南、企业会计准则解释公告以及其他相关规定。2014年1月26日起，中国财政部陆续发布了《企业会计准则第9号—职工薪酬》、《企业会计准则第30号—财务报表列报》、《企业会计准则第33号—合并财务报表》、《企业会计准则第39号—公允价值计量》、《企业会计准则第40号—合营安排》和《企业会计准则第2号—长期股权投资》六项具体会计准则。自2013年1月1日起，本集团开始执行上述六项新颁布或者修订的会计准则。执行上述新准则，不会对本集团财务报表项目的确认和计量产生重大影响。本集团财务报表已按上述新准则的规定进行了列报和披露。

九、公司利润分配及分红派息情况

报告期内利润分配政策特别是现金分红政策的制定、执行或调整情况

适用 不适用

公司近3年（含报告期）的利润分配预案或方案及资本公积金转增股本预案或方案情况

2011年，公司实施利润分配及资本公积金转增股本方案：以2011年12月31日公司总股本398,924,200股为基数，向全体股东每10股派发人民币1.00元（含税）；以资本公积金向全体股东每10股转增10股。

2012年，公司实施利润分配方案：以2011年12月31日公司总股本797,848,400股为基数，向全体股东每10股派发人民币0.5元（含税）。

2013年，公司实施利润分配方案：不派发截至2013年12月31日止年度现金股息。

公司近三年现金分红情况表

单位：元

分红年度	现金分红金额（含税）	分红年度合并报表中归属于上市公司股东的净利润	占合并报表中归属于上市公司股东的净利润的比率（%）
2013年	0.00	-175,722,248.47	0%
2012年	39,892,420.00	134,263,035.30	29.71%
2011年	39,892,420.00	168,330,282.50	23.7%

公司报告期内盈利且母公司未分配利润为正但未提出现金红利分配预案

适用 不适用

十、社会责任情况

报告期内，公司高度重视社会责任的履行工作，勇于承担应负社会责任，主要体现在以下几方面：

1、股东权益保护

公司建立了相对完善的治理结构，建立了全面的内控管理制度，这些措施保障了公司在重大事项上决策机制的完善与可控性；报告期内公司共召开了二次股东大会，其中一次采用现场加网络投票的方式进行，增强了股东的参与度。会议的召集、召开与表决程序符合法律、法规及《公司章程》等的规定。公司通过多种方式搭建多形式的投资者交流平台与途径，并严格按照有关法律、法规、《公司章程》和公司相关制度的要求，及时、真实、准确、完整地进行常规信息披露，确保公司所有股东能够有公平、公正、公开、充分的机会获得公司信息，保障全体股东平等的享有法律、法规、规章所规定的各项合法权益。

2、保障员工权益

公司重视人才培养，通过为员工提供职业生涯规划，组织各类企业培训，以提升员工素质，实现员工与企业的共同成长。公司为职工办理了各类社会保险，并实施困难基金扶助，关爱并资助有困难员工，创建和谐工作氛围。

3、积极参与社会公益事业

公司注重社会价值的创造，自觉把履行社会责任的重点放在积极参加社会公益活动上，积极投身社会公益慈善事业，并多次捐款，在力所能及的范围内回馈社会。

上市公司及其子公司是否属于国家环境保护部门规定的重污染行业

是 否 不适用

上市公司及其子公司是否存在其他重大社会安全问题

是 否 不适用

报告期内是否被行政处罚

是 否 不适用

十一、报告期内接待调研、沟通、采访等活动登记表

接待时间	接待地点	接待方式	接待对象类型	接待对象	谈论的主要内容及提供的资料
2013年05月08日	山东寿光	实地调研	机构	国信证券（香港） 经纪有限公司	介绍公司生产运营情况， 参观公司生产线。

第五节 重要事项

一、承诺事项履行情况

1、公司或持股 5%以上股东在报告期内发生或以前期间发生但持续到报告期内的承诺事项

承诺事项	承诺方	承诺内容	承诺时间	承诺期限	履行情况
股改承诺					
收购报告书或权益变动报告书中所作承诺					
资产重组时所作承诺					
首次公开发行或再融资时所作承诺	张恩荣、张云三	公司 A 股首次发行时，控股股东及实际控制人张恩荣、张云三承诺：自公司本次发行的 A 股股票上市之日起三十六个月内，不转让或者委托他人管理其所持有的公司股份，也不由公司收购该部分股份。同时，还承诺在上述期限届满后，在其任职期间每年转让的股份不超过所持有公司股份总数的百分之二十五；离职后半年内，不转让所持有的公司股份。承诺期限为 36 个月，报告期内，严格履行承诺。	2010 年 10 月 21 日	36 个月	报告期，以上人员严格履行承诺事项。
其他对公司中小股东所作承诺					
承诺是否及时履行	是				

二、聘任、解聘会计师事务所情况

现聘任的会计师事务所

境内会计师事务所名称	信永中和会计师事务所（特殊普通合伙）
境内会计师事务所报酬（万元）	90
境内会计师事务所审计服务的连续年限	1
境内会计师事务所注册会计师姓名	王贡勇、阚京平

当期是否改聘会计师事务所

是 否

是否在审计期间改聘会计师事务所

是 否

更换会计师事务所是否履行审批程序

是 否

对改聘、变更会计师事务所情况的详细说明

原聘请德勤华永会计师事务所（特殊普通合伙）开展2013年度审计工作。由于双方未能就审计费用达成一致，因此公司重新选择年度审计师。

聘请内部控制审计会计师事务所、财务顾问或保荐人情况

适用 不适用

三、公司发行公司债券的情况

经中国证券监督管理委员会证监许可（2012）1735 号文核准，山东墨龙石油机械股份有限公司获准向社会公开发行面值不超过人民币 10 亿元的公司债券。

根据《山东墨龙石油机械股份有限公司 2012 年公司债券（第一期）发行公告》，山东墨龙石油机械股份有限公司 2012 年公司债券（第一期）发行规模为人民币 5 亿元，发行价格为每张人民币 100 元，采取网上面向社会公众投资者公开发行和网下面向机构投资者询价配售相结合的方式发行。本期公司债券发行工作已于 2013 年 6 月 14 日结束，发行规模为人民币 5 亿元，年利率为 5.2%。

第六节 股份变动及股东情况

一、股份变动情况

单位：股

	本次变动前		本次变动增减（+，-）					本次变动后	
	数量	比例(%)	发行新股	送股	公积金转股	其他	小计	数量	比例(%)
一、有限售条件股份	396,478,000	49.69%				-120,182,250	-120,182,250	276,295,750	34.63%
3、其他内资持股	396,478,000	49.69%				-120,182,250	-120,182,250	276,295,750	34.63%
境内自然人持股	396,478,000	49.69%				-120,182,250	-120,182,250	276,295,750	34.63%
二、无限售条件股份	401,370,400	50.31%				120,182,250	120,182,250	521,552,650	65.37%
1、人民币普通股	145,244,000	18.2%				120,182,250	120,182,250	265,426,250	33.27%
3、境外上市的外资股	256,126,400	32.1%						256,126,400	32.1%
三、股份总数	797,848,400	100%						797,848,400	100%

股份变动的原因

√ 适用 □ 不适用

2013年10月21日，公司首次公开发行前已发行股份股东自愿限售承诺期限到期解禁。

股份变动的批准情况

□ 适用 √ 不适用

股份变动的过户情况

□ 适用 √ 不适用

股份变动对最近一年和最近一期基本每股收益和稀释每股收益、归属于公司普通股股东的每股净资产等财务指标的影响

□ 适用 √ 不适用

公司认为必要或证券监管机构要求披露的其他内容

□ 适用 √ 不适用

二、证券发行与上市情况

1、报告期末近三年历次证券发行情况

股票及其衍生证券名称	发行日期	发行价格（或利率）	发行数量	上市日期	获准上市交易数量	交易终止日期
股票类						
可转换公司债券、分离交易可转债、公司债类						
12 墨龙 01	2013 年 06 月 07 日	100	5,000,000	2013 年 07 月 23 日	5,000,000	2016 年 06 月 06 日

权证类

前三年历次证券发行情况的说明

2013年6月7日，公司发行3年期公司债券，价格100元，发行总额5亿元，年利率5.2%，

三、股东和实际控制人情况

1、公司股东数量及持股情况

单位：股

报告期末股东总数	40,277	年度报告披露日前第 5 个交易日末股东总数	44,054					
持股 5% 以上的股东或前 10 名股东持股情况								
股东名称	股东性质	持股比例 (%)	报告期末持股数量	报告期内增减变动情况	持有有限售条件的股份数量	持有无限售条件的股份数量	质押或冻结情况	
							股份状态	数量
张恩荣	境内自然人	35.03%	279,517,000	0	209,637,750	69,879,250		
香港中央结算代理人有限公司	境外法人	32.03%	255,521,890	0	0	255,521,890		
林福龙	境内自然人	4.29%	34,216,000	0	25,662,000	8,554,000		
张云三	境内自然人	4.03%	32,184,000	0	22,956,000	9,228,000		
谢新仓	境内自然人	2.68%	21,410,000	0	10,705,000	10,705,000		
崔焕友	境内自然人	1.16%	9,238,000	0	0	9,238,000		
刘云龙	境内自然人	1.15%	9,170,000	0	7,335,000	1,835,000		
梁永强	境内自然人	0.85%	6,819,000	0	0	6,819,000		
周印绪	境内自然人	0.1%	808,860	0	0	809,160		
李源	境内自然人	0.1%	788,800	0	0	788,800		
战略投资者或一般法人因配售新股成为前 10 名股东的情况 (如有) (参见注 3)	不适用							
上述股东关联关系或一致行动的说明	张恩荣为公司控股股东，张恩荣与张云三为父子关系。公司未知其他股东之间是否存在关联关系或一致行动人的情况。							
前 10 名无限售条件股东持股情况								
股东名称	报告期末持有无限售条件股份数量	股份种类						
		股份种类	数量					
香港中央结算代理人有限公司	255,521,890	境外上市外资股	255,521,890					
张恩荣	69,879,250	人民币普通股	69,879,250					
谢新仓	10,705,000	人民币普通股	10,705,000					
崔焕友	9,238,000	人民币普通股	9,238,000					

张云三	9,228,000	人民币普通股	7,652,000
		境外上市外资股	1,576,000
林福龙	8,554,000	人民币普通股	8,554,000
梁永强	6,819,000	人民币普通股	6,819,000
刘云龙	1,835,000	人民币普通股	1,835,000
周印绪	809,160	人民币普通股	809,160
李源	788,800	人民币普通股	788,800
前 10 名无限售流通股股东之间，以及前 10 名无限售流通股股东和前 10 名股东之间关联关系或一致行动的说明	张恩荣为公司控股股东，张恩荣与张云三为父子关系。公司未知其他股东之间是否存在关联关系或一致行动人的情况。		
前十大股东参与融资融券业务股东情况说明（如有）（参见注 4）	不适用		

公司股东在报告期内是否进行约定购回交易

是 否

2、公司控股股东情况

自然人

控股股东姓名	国籍	是否取得其他国家或地区居留权
张恩荣	中国	否
最近 5 年内的职业及职务	山东墨龙石油机械股份有限公司董事长	
过去 10 年曾控股的境内外上市公司情况	不适用	

控股股东报告期内变更

适用 不适用

3、公司实际控制人情况

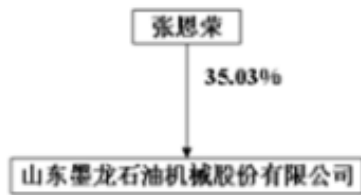
自然人

实际控制人姓名	国籍	是否取得其他国家或地区居留权
张恩荣	中国	否
最近 5 年内的职业及职务	山东墨龙石油机械股份有限公司董事长	
过去 10 年曾控股的境内外上市公司情况	不适用	

实际控制人报告期内变更

适用 不适用

公司与实际控制人之间的产权及控制关系的方框图



实际控制人通过信托或其他资产管理方式控制公司

适用 不适用

第七节 董事、监事、高级管理人员和员工情况

一、董事、监事和高级管理人员持股变动

姓名	职务	任职状态	性别	年龄	任期起始日期	任期终止日期	期初持股数 (股)	本期增持 股份数量 (股)	本期减持股 份数量(股)	期末持股数 (股)
张恩荣	董事长	现任	男	74	2013年06月28日	2016年06月27日	279,517,000	0	0	279,517,000
张云三	副董事长、 总经理	现任	男	52	2013年06月28日	2016年06月27日	32,184,000	0	0	32,184,000
林福龙	执行董事	现任	男	62	2013年06月28日	2016年06月27日	34,216,000	0	0	34,216,000
国焕然	执行董事	现任	男	46	2013年06月28日	2016年06月27日	0	0	0	0
谢新仓	执行董事	离任	男	52	2010年05月25日	2013年06月28日	21,410,000	0	0	21,410,000
肖庆周	非执行董事	现任	男	65	2013年06月28日	2016年06月27日	0	0	0	0
郭洪利	非执行董事	现任	男	58	2013年06月28日	2016年06月27日	0	0	0	0
王春花	独立非执行 董事	现任	女	61	2013年06月28日	2016年06月27日	0	0	0	0
John Paul Cameron	独立非执行 董事	现任	男	49	2013年06月28日	2016年06月27日	0	0	0	0
秦学昌	独立非执行 董事	现任	男	48	2013年06月28日	2016年06月27日	0	0	0	0
周承炎	独立非执行 董事	离任	男	51	2010年05月12日	2013年06月28日	0	0	0	0
刘怀铎	监事会主席	现任	男	38	2012年05月25日	2015年05月24日	0	0	0	0
樊仁意	监事	现任	男	49	2012年05月25日	2015年05月24日	0	0	0	0
张九利	监事	现任	男	49	2012年05月25日	2015年05月24日	0	0	0	0
张守奎	副总经理	现任	男	44	2013年05月25日	2016年06月27日	0	0	0	0
刘云龙	副总经理	离任	男	45	2010年03月28日	2013年03月28日	14,670,000	0	5,500,000	9,170,000
杨晋	财务负责人	现任	男	50	2012年03月29日	2016年06月27日	0	0	0	0
赵洪峰	董事会秘书	现任	男	35	2012年10月26日	2016年06月27日	0	0	0	0
合计	--	--	--	--	--	--	381,997,000	0	5,500,000	376,497,000

二、任职情况

公司现任董事、监事、高级管理人员最近5年的主要工作经历

张恩荣先生，公司执行董事及董事长，中国国籍，无境外永久居留权，生于1940年1月，大专学历，本公司

发起人，负责本集团的整体策划、管理及业务发展工作。张先生曾担任本集团多个职位，1987年至1993年，历任寿光县石油机械配件厂、寿光县石油机械厂及潍坊墨龙实业总公司的法定代表人及厂长；1994年至2001年任墨龙总公司总经理；自2001年起担任本公司董事长。张恩荣先生是执行董事张云三先生的父亲。

张恩荣先生曾任潍坊市第十二届、第十三届及第十四届人民代表大会代表、政协寿光市第五届及第六届委员；曾于1988年及2001年荣获“企业管理优秀工作者”、2004年荣获山东省“富民兴鲁”劳动奖章等殊荣。

张云三先生，公司执行董事、副董事长及总经理，中国国籍，无境外永久居留权，生于1962年1月，本科学历，本公司发起人，负责协助董事长负责本集团的整体策划、管理及业务发展工作。1993年加入潍坊墨龙实业总公司，1994年至2001年担任墨龙总公司副总经理，2001年至2007年担任公司副董事长、副总经理，2007年起担任副董事长、总经理。张先生于石油钻采机械设备的开发、生产、营销及本集团的经营管理等方面拥有丰富经验。张云三先生是执行董事张恩荣先生的儿子。

张云三先生曾于2004年在中共中央党校企业家研修班进修，获授结业证书，并于2004年获授“潍坊市优秀民营企业企业家”，于2005年获授“潍坊市十大杰出青年企业家”及“潍坊市企业技术创新先进个人”，于2006年获授“潍坊市优秀首席信息官”及“寿光年度风云人物”，于2007年当选为中共潍坊市第十届代表大会代表及寿光市第十五届人民代表大会代表，获授“潍坊市优秀企业家”、“优秀共产党员”，于2008年当选为“山东省劳动模范”并获得“2007年度潍坊市感动国税十佳人物”，于2010、2011年连续被评为“寿光市优秀企业家”。张云三先生曾任寿光市十五届人民代表大会常务委员会委员，现任寿光市十六届人民代表大会常务委员会委员、寿光市企业家协会副会长、工商联会副理事长。

林福龙先生，公司执行董事，中国国籍，无境外永久居留权，生于1952年11月，高中学历，本公司发起人，负责本集团重大项目管理工作。1989年至1993年，林福龙先生任寿光县石油机械配件厂、寿光县石油机械厂及潍坊墨龙实业总公司副经理，1994年至2001年任墨龙总公司副总经理，2001至2007年任本公司董事、总经理。林福龙先生于1994年被寿光市人民政府授予“销售能手”称号。

国焕然先生，公司执行董事、副总经理，中国国籍，无境外永久居留权，生于1967年4月，清华大学继续教育学院高级工商管理总裁班（EMBA）结业。1991年3月加入寿光石油机械厂，任技术员；1994年至2001年历任墨龙总公司车间主任、生产厂长；2001年至今历任公司生产厂长、副总经理。负责本集团的营销与技术工作。国先生于石油钻采机械设备的生产管理和技术研发等方面拥有丰富经验，曾主持开发了泥浆泵缸套、阀体等多项出口产品，其中「潜油电泵机组专用扶正防旋器」获「国家农业部乡镇企业局科技成果」三等奖。国先生于2007年荣获「寿光市优秀青年企业家」荣誉称号。

非执行董事

肖庆周先生，公司非执行董事，中国国籍，无境外永久居留权，生于1949年6月，本科学历。肖先生具有多年的上市公司管理经验，个人具备上市公司独立董事任职资格，曾任上市公司山东海化董事，并多次参加深圳证券交易所组织的上市公司高管培训，并获深圳证券交易所高管（独立董事）培训字（05418）号证书。现任山东海化集团有限公司顾问、山东恒伟投资管理有限公司董事长。肖庆周先生自2011年5月6日起任公司非执行董事。

郭洪利先生，公司非执行董事，中国国籍，无境外永久居留权，生于1956年9月，本科学历。郭先生拥有30多年的金融行业从业经验。曾先后担任寿光市城关信用社主任、寿光市城关银行主任、农业银行寿光市支行副行长、行长。现任潍坊滨海裕丰典当有限公司总经理。

独立非执行董事

王春花女士，公司独立非执行董事及公司提名委员会主席，中国国籍，无境外永久居留权，生于1953年11

月，毕业于山东大学，本科学历，现已退休。王女士拥有逾二十年法院工作经验，历任山东省寿光市人民法院的审判员、刑事审判一庭副庭长、庭长、寿光市人民法院副院长、院长、党组书记、政协第八届寿光市委员会副主席。王春花女士自2009年5月12日起任公司独立董事。

John Paul Cameron先生，公司独立非执行董事及公司薪酬委员会主席，英国国籍，生于1965年5月，先后获得英国苏格兰Sterling大学的投资分析专业的硕士学位、加拿大渥太华Carleton大学的经济学学士和数学学士学位，拥有西方金融及资本市场的丰富经验包括对公司治理的深刻认知以及对北美和英国石油天然气行业的熟知。John Paul Cameron先生拥有逾十五年专业投资人及上市公司分析师的经历，曾先后担任英国伦敦JO Hambro资本管理集团基金经理、英国伦敦F&C Special Utilities投资信托有限公司基金经理等职务，现为东方上进投资咨询(北京)有限公司董事长。John Paul Cameron先生自2009年5月12日起任公司独立非执行董事。

秦学昌先生，公司独立非执行董事及公司审核委员会主席，中国国籍，无境外永久居留权，生于1966年7月，高级会计师、中国资深注册会计师、证券期货业特许注册会计师，毕业于山西财经大学，1988年分配到潍坊市财政局会计师事务所，历任开发区办事处主任、咨询培训部主任、涉外业务部主任、上市业务部主任、副所长、董事、副主任会计师等职，现任浩信永拓(山东)会计师事务所总经理、山东恒昌拍卖有限公司董事长、山东永拓资产评估有限责任公司董事长、国际商会潍坊商会副会长、山东省青年企业家协会理事、山东省注册会计师协会理事、潍坊市青年联合会常委、潍坊市直机关青年联合会副主席、潍坊市现代中介服务业联盟理事长、山东经贸职业学院兼职教授，并担任五洲明珠股份有限公司(上海上市)审核委员会主席及独立董事、深圳环球通讯有限公司(美国上市)独立董事。

(二) 监事会成员

刘怀铎先生，公司监事会主席，中国国籍，无境外永久居留权，生于1975年10月，毕业于辽宁科技学院工业自动化仪表专业，大专学历，在电气自动化及PLC可编程控方面有丰富的经验与技术。2000年加入墨龙总公司，现任本公司180高等级专用管厂班组调度长。

张九利先生，公司监事，中国国籍，无境外永久居留权，本科学历，高级会计师。张九利先生拥有十多年的会计、审计、资产评估和企业管理方面的经验，曾先后担任寿光市人事局科员、寿光市财政局科长。现任寿光圣诚有限责任会计师事务所所长、党支部书记，并兼任寿光市促进民营企业发展联谊会会长、寿光市工商联副主席、寿光会计协会副会长。

樊仁意先生，公司监事，中国国籍，无境外永久居留权，生于1965年11月，本科学历，注册会计师。樊仁意先生自2003年3月29日起任公司监事。樊仁意先生毕业于西安交通大学。曾任山东千榕家纺有限公司副总经理及财务总监，现任寿光市东宇鸿翔木业有限公司财务总监。

(三) 高级管理人员

公司总经理张云三先生、副总经理国焕然先生的情况请参见本节“二、现任董事、监事、高级管理人员的主要工作经历及任职情况”之“（一）董事会成员”。公司其他高级管理人员情况如下：

张守奎先生，公司副总经理，中国国籍，无境外永久居留权，生于1970年8月，清华大学继续教育学院高级工商管理总裁班（EMBA）结业。张守奎先生于1990年加入寿光石油机械厂，任检验员；1994年至2001年任墨龙总公司检验站长；2001年至今历任公司分厂厂长、生产部经理、副总经理，具有丰富的生产管理经验，现负责本集团的生产组织工作。

杨晋先生，公司财务负责人，中国国籍，无境外永久居留权，生于1964年3月，山东经济学院经济管理专业毕业。杨晋先生于2008年加入山东墨龙石油机械股份有限公司，任法律事务部经理；2009年兼任人力资源部经理；2009年至2012年任总经理助理，2012年3月至今担任公司财务负责人。

赵洪峰先生，公司董事会秘书，中国国籍，无境外永久居留权，生于1979年8月，华北工学院工商管理专业毕业。赵洪峰先生于2003年加入山东墨龙石油机械股份有限公司，曾担任公司进出口部业务员、投资者关系主管、董事会办公室主任、证券事务代表、副总经理、董事会秘书等职务；2012年10月至今担任公司副总经理、董事会秘书。

在股东单位任职情况

适用 不适用

任职人员姓名	股东单位名称	在股东单位担任的职务	任期起始日期	任期终止日期	在股东单位是否领取报酬津贴
张云三	MPM INTERNATIONAL LIMITED	执行董事			否
国焕然	寿光宝隆石油器材有限公司	董事长			否
国焕然	寿光墨龙机电设备有限公司	董事			否
国焕然	威海市宝隆石油专材有限公司	董事			否
国焕然	寿光市懋隆小额贷款股份有限公司	董事长			否
林福龙	寿光市懋隆机械电气有限公司	执行董事			否
张守奎	寿光弥河水务有限公司	董事			否

在其他单位任职情况

适用 不适用

任职人员姓名	其他单位名称	在其他单位担任的职务	任期起始日期	任期终止日期	在其他单位是否领取报酬津贴
肖庆周	山东恒伟投资管理有限公司	董事长			是
郭洪利	潍坊滨海裕丰典当有限公司	总经理			是
John Paul Cameron	东方上进投资咨询（北京）有限公司	董事长			是
秦学昌	浩信永拓(山东)会计师事务所	总经理			是
樊仁意	寿光市东宇鸿翔木业有限公司	财务总监			是
张九利	寿光圣诚有限责任会计师事务所	所长			是

三、董事、监事、高级管理人员报酬情况

董事、监事、高级管理人员报酬的决策程序、确定依据、实际支付情况

公司董事、监事的薪酬计划由公司董事会拟定，经董事会同意，提交股东大会审议批准；高级管理人员的薪酬分配方案由董事会批准。公司独立董事、监事津贴参照行业水平确定；公司职工董事、职工监事及高级管理人员的薪酬由公司内部工资制度、考核体系决定。报告期内，按照公司的工资制度和考核体系向董事、监事及高级管理人员按时发放薪酬。独立董事薪酬每半年发放一次。

公司报告期内董事、监事和高级管理人员报酬情况

单位：万元

姓名	职务	性别	年龄	任职状态	从公司获得的报酬总额	从股东单位获得的报酬总额	报告期末实际所得报酬
张恩荣	董事长	男	74	现任	70.19	0	70.19
张云三	副董事长、总经理	男	52	现任	60.25	0	60.25
林福龙	执行董事	男	62	现任	30.19	0	30.19
国焕然	执行董事	男	46	现任	40.76	0	40.76
谢新仓	执行董事	男	52	离任	0	0	0
肖庆周	非执行董事	男	65	现任	3	0	3
郭洪利	非执行董事	男	58	现任	3	0	3
王春花	独立非执行董事	女	61	现任	3	0	3
John Paul Cameron	独立非执行董事	男	49	现任	7.1	0	7.1
秦学昌	独立非执行董事	男	48	现任	3	0	3
周承炎	独立非执行董事	男	51	离任	3	0	3
刘怀铎	监事	男	38	现任	9.74		9.74
樊仁意	监事	男	49	现任	1	0	1
张九利	监事	男	49	现任	1	0	1
刘云龙	副总经理	男	45	离任	2.9	0	2.9
张守奎	副总经理	男	44	现任	19.47	0	19.47
杨晋	财务负责人	男	50	现任	36.59	0	36.59
赵洪峰	副总经理、董事会秘书	男	35	现任	12.62	0	12.62
合计	--	--	--	--	306.81	0	306.81

公司董事、监事、高级管理人员报告期内被授予的股权激励情况

适用 不适用

四、公司董事、监事、高级管理人员变动情况

姓名	担任的职务	类型	日期	原因
国焕然	执行董事	被选举	2013年06月28日	
秦学昌	独立非执行董事	被选举	2013年06月28日	
周承炎	独立非执行董事	任期满离任	2013年06月28日	

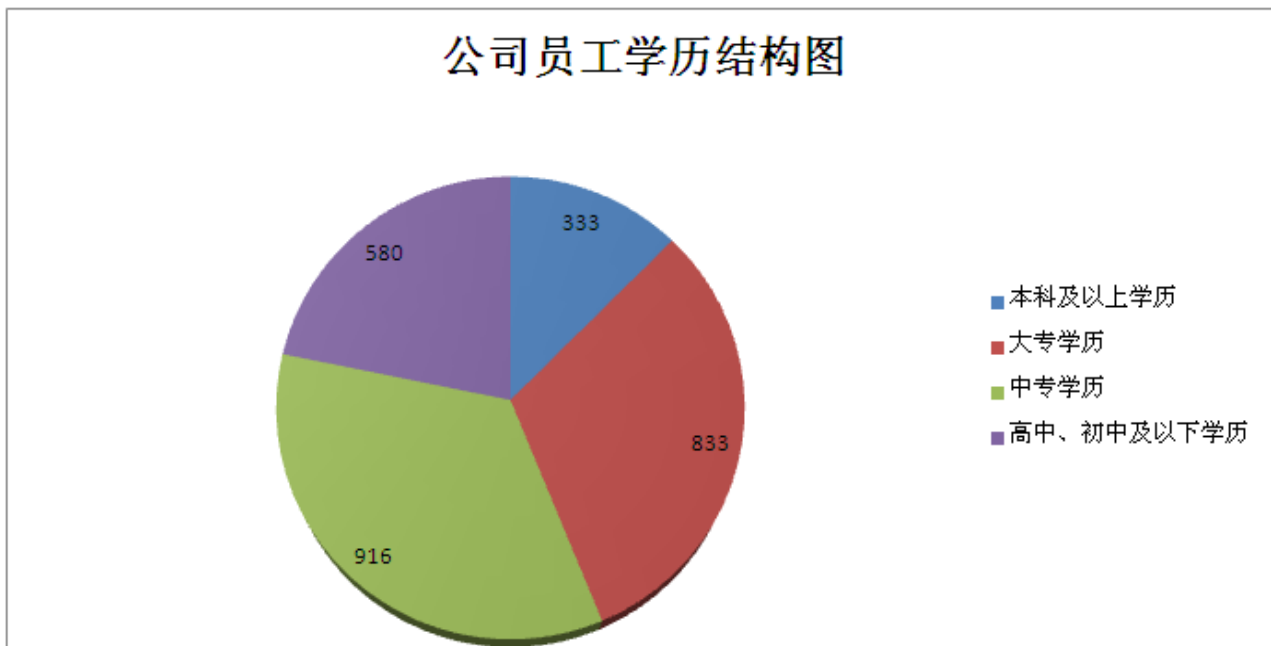
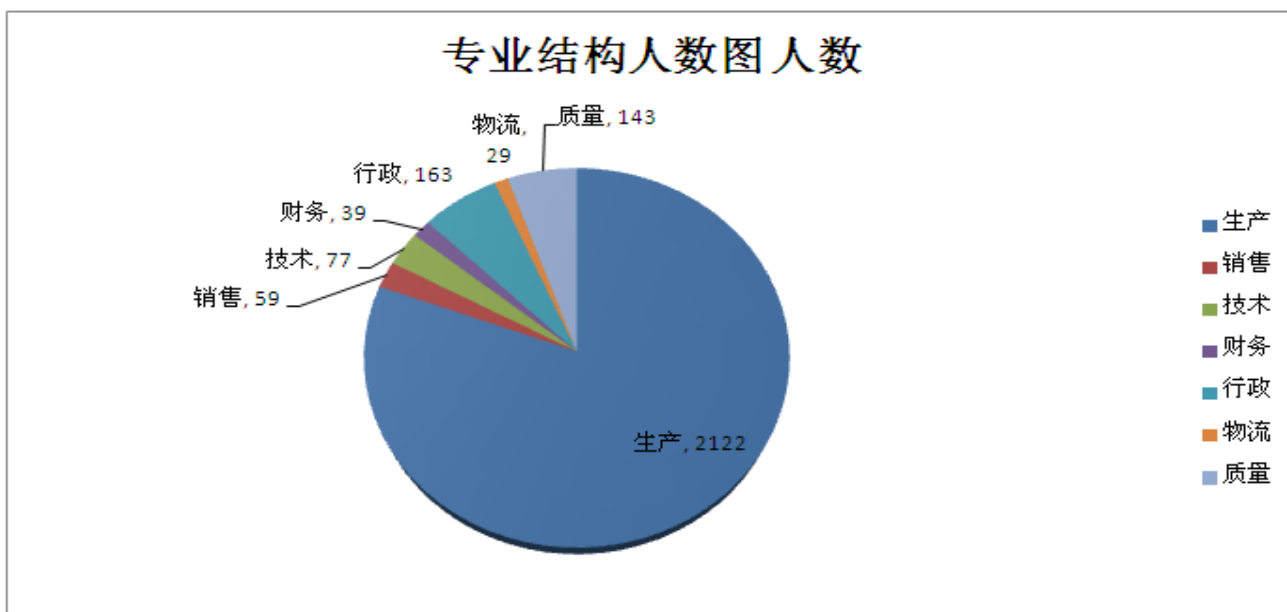
谢新仓	执行董事	任期满离任	2013 年 06 月 28 日	
刘云龙	副总经理	任期满离任	2013 年 03 月 28 日	

五、报告期核心技术团队或关键技术人员变动情况（非董事、监事、高级管理人员）

报告期内，核心技术团队或关键技术人员并未发生变动。

六、公司员工情况

报告期末，集团在职员工总数为2662人，其中生产人员2122名，销售人员59名，技术人员77名，财务人员39名，行政人员163名，物流人员59名，质量人员，143名；按受教育程度分，本科以上学历333名，大专学历833名，中专学历916名，高中、技校及中专以下学历580名。公司无需要承担费用的离退休职工。



第八节 公司治理

一、公司治理的基本状况

报告期内公司按照《公司法》、《证券法》、《上市公司治理准则》、《深圳证券交易所股票上市规则》、《香港联合交易所上市规则》和中国证监会有关规定的要求，不断完善公司法人治理结构，健全内部管理制度，提高公司规范运作水平。董事会认为公司治理的实际情况与《上市公司治理准则》等规范性文件的规定和要求相符合。

（一）关于股东与股东大会：公司已建立能够保证所有股东充分行使权利、享有平等地位的公司治理结构，特别是使中小股东享有平等地位。股东大会的召集、召开在合法有效的前提下，能够给予各个议案充分的讨论时间，使之成为董事会和股东一个沟通良机。此外，股东可以在工作时间内通过股东热线电话与本公司联络，亦可以通过指定电子信箱与本公司联络。

（二）关于控股股东与上市公司：公司的控股股东为张恩荣先生，公司控股股东严格依法行使出资人权利，没有损害公司和其它股东的合法权益，对公司董事、监事候选人的提名严格遵循了法律法规和公司章程规定的条件和程序。控股股东与上市公司实现了人员、资产、财务、机构、业务独立。控股股东没有超越股东大会直接或间接干预公司的决策和经营活动。

（三）关于董事和董事会：公司严格按照公司章程规定的程序选聘董事，保证了董事选聘的公开、公平、公正、独立。为充分反映中小股东的意见，公司对董事选聘方法采用累积投票制度；公司董事会具有合理的专业结构，以公司最佳利益为前提，诚信行事；公司已制订董事会议事规则，董事会的召集、召开严格按照《公司章程》及《董事会议事规则》的规定进行；为了完善治理结构，公司董事会根据《上市公司治理准则》设立了战略委员会、提名委员会、审核委员会和薪酬与考核委员会四个专门委员会，独立董事在各专业委员会中占多数成员并担任召集人，为董事会的决策提供了科学和专业的意见和参考。

（四）关于监事与监事会：公司监事具备法律、会计等方面的专业知识及工作经验，公司监事的选聘方法采用累积投票制度。公司监事对公司财务以及公司董事、总经理和其它高级管理人员履行职责的合法合规性进行监督，维护公司及股东的合法权益；公司已制订了《监事会议事规则》，监事会的召集、召开严格按照《公司章程》及《监事会议事规则》的规定进行。

（五）关于绩效评价与激励约束机制：本年度内，公司董事会薪酬与考核委员会根据《公司章程》，将高级管理人员的薪酬与公司绩效和个人业绩相联系。公司高级管理人员的聘任严格按照有关法律、法规和《公司章程》的规定进行。

（六）关于信息披露与透明度：公司董事会秘书负责公司信息披露事务、接待股东来访和咨询。公司严格按照法律、法规和《深圳证券交易所上市公司公平信息披露》以及《公司章程》的规定，真实、准确、完整、及时地披露相关信息，并确保全体股东有平等的机会获取信息。2013年度，本公司不存在向大股东、实际控制人提供未公开信息等公司治理非规范情况。

（七）关于利益相关者：公司尊重银行及其它债权人、职工、客户、供应商等利益相关者的合法权利，与利益相关者积极合作，共同推动公司持续、健康的发展。

公司治理与《公司法》和中国证监会相关规定的要求是否存在差异

是 否

公司治理与《公司法》和中国证监会相关规定的要求不存在差异。

公司治理专项活动开展情况以及内幕信息知情人登记管理制度的制定、实施情况

本报告期内，公司严格按照《信息披露管理制度》、《重大信息内部报告制度》、《内幕信息知情人登记及报备制度》等有关制度的规定和要求，认真履行信息披露义务，做好内幕信息的保密和管理工作，严格控制和防范内幕信息外泄，杜绝利用公司内幕信息买卖公司股票的行为。经自查，报告期内公司相关部门都能够按照相关制度进行内幕信息知情人登记和外部信息知情人管理，未出现违规买卖本公司股票的情况，公司董事、监事和高级管理人员也未出现违规买卖公司股票的情况。上市公司及相关人员未因内幕信息知情人登记及报备制度执行或涉嫌内幕交易被监管部门采取监管措施及行政处罚。

二、报告期内召开的年度股东大会和临时股东大会的有关情况

1、本报告期年度股东大会情况

会议届次	召开日期	会议议案名称	决议情况	披露日期	披露索引
2012 年度股东大会	2013 年 06 月 28 日	截至 2012 年 12 月 31 日止本公司的年度报告及其摘要	通过	2013 年 06 月 29 日	http://www.hkex.com.hk ; http://www.cninfo.com.cn
2012 年度股东大会	2013 年 06 月 28 日	截至 2012 年 12 月 31 日止年度的本公司董事会报告	通过	2013 年 06 月 29 日	http://www.hkex.com.hk ; http://www.cninfo.com.cn
2012 年度股东大会	2013 年 06 月 28 日	截至 2012 年 12 月 31 日止年度的本公司监事会报告	通过	2013 年 06 月 29 日	http://www.hkex.com.hk ; http://www.cninfo.com.cn
2012 年度股东大会	2013 年 06 月 28 日	截至 2012 年 12 月 31 日止的年度审计报告	通过	2013 年 06 月 29 日	http://www.hkex.com.hk ; http://www.cninfo.com.cn
2012 年度股东大会	2013 年 06 月 28 日	续聘德勤永华会计师事务所(特殊普通合伙)为本公司截至 2013 年 12 月 31 日止年度之审计师,并授权董事会厘定其酬金	通过	2013 年 06 月 29 日	http://www.hkex.com.hk ; http://www.cninfo.com.cn
2012 年度股东大会	2013 年 06 月 28 日	续聘张恩荣先生为本公司的执行董事,并授权董事会及薪酬委员会根据本公司的公司章程厘定其薪酬	通过	2013 年 06 月 29 日	http://www.hkex.com.hk ; http://www.cninfo.com.cn
2012 年度股东大会	2013 年 06 月 28 日	续聘张云三先生为本公司的执行董事,并授权董事会及薪	通过	2013 年 06 月 29 日	http://www.hkex.com.hk ; http://www.cninfo.com.cn

		酬委员会根据本公司的公司章程厘定其薪酬			
2012 年度股东大会	2013 年 06 月 28 日	续聘林福龙先生为本公司的执行董事,并授权董事会及薪酬委员会根据本公司的公司章程厘定其薪酬	通过	2013 年 06 月 29 日	http://www.hkex.com.hk ; http://www.cninfo.com.cn
2012 年度股东大会	2013 年 06 月 28 日	聘任国焕然先生为本公司的执行董事,并授权董事会及薪酬委员会根据本公司的公司章程厘定其薪酬	通过	2013 年 06 月 29 日	http://www.hkex.com.hk ; http://www.cninfo.com.cn
2012 年度股东大会	2013 年 06 月 28 日	续聘肖庆周先生为本公司的非执行董事,并授权董事会及薪酬委员会根据本公司的公司章程厘定其薪酬	通过	2013 年 06 月 29 日	http://www.hkex.com.hk ; http://www.cninfo.com.cn
2012 年度股东大会	2013 年 06 月 28 日	续聘郭洪利先生为本公司的非执行董事,并授权董事会及薪酬委员会根据本公司的公司章程厘定其薪酬	通过	2013 年 06 月 29 日	http://www.hkex.com.hk ; http://www.cninfo.com.cn
2012 年度股东大会	2013 年 06 月 28 日	续聘约翰·保罗·卡梅伦先生为本公司的独立非执行董事,并授权董事会及薪酬委员会根据本公司的公司章程厘定其薪酬	通过	2013 年 06 月 29 日	http://www.hkex.com.hk ; http://www.cninfo.com.cn
2012 年度股东大会	2013 年 06 月 28 日	续聘王春花先生为本公司的独立非执行董事,并授权董事会及薪酬委员会根据本公司的公司章程厘定其薪酬	通过	2013 年 06 月 29 日	http://www.hkex.com.hk ; http://www.cninfo.com.cn
2012 年度股东大会	2013 年 06 月 28 日	聘任秦学昌先生为本公司的独立非执	通过	2013 年 06 月 29 日	http://www.hkex.com.hk ; http://www.cninfo.com.cn

		行董事,并授权董事会及薪酬委员会根据本公司的公司章程厘定其薪酬			
2012 年度股东大会	2013 年 06 月 28 日	向子公司寿光宝隆提供担保的议案	通过	2013 年 06 月 29 日	http://www.hkex.com.hk ; http://www.cninfo.com.cn
2012 年度股东大会	2013 年 06 月 28 日	向中国各银行申请不超过人民币 82 亿元的 2013 年综合授信额度并授权任何一名执行董事处理相关事宜	通过	2013 年 06 月 29 日	http://www.hkex.com.hk ; http://www.cninfo.com.cn
2012 年度股东大会	2013 年 06 月 28 日	截至 2012 年 12 月 31 日止年度的利润分配预案:以 2012 年 12 月 31 日之留存利润每十股现有股份派发现金股息人民币 0.5 元(税前)	通过	2013 年 06 月 29 日	http://www.hkex.com.hk ; http://www.cninfo.com.cn

2、本报告期临时股东大会情况

会议届次	召开日期	会议议案名称	决议情况	披露日期	披露索引
2013 年第一次临时股东大会	2013 年 12 月 13 日	审议通过了《关于更换审计师的议案》	通过	2013 年 12 月 14 日	http://www.hkex.com.hk ; http://www.cninfo.com.cn

三、报告期内独立董事履行职责的情况

1、独立董事出席董事会及股东大会的情况

独立董事出席董事会情况						
独立董事姓名	本报告期应参加董事会次数	现场出席次数	以通讯方式参加次数	委托出席次数	缺席次数	是否连续两次未亲自参加会议
王春花	5	5	0	0	0	否
John Paul Cameron	5	2	3	0	0	否
周承炎	2	1	1	0	0	否
秦学昌	3	2	1	0	0	否
独立董事列席股东大会次数		2				

连续两次未亲自出席董事会的说明

无

2、独立董事对公司有关事项提出异议的情况

独立董事对公司有关事项是否提出异议

是 否

报告期内独立董事对公司有关事项未提出异议。

3、独立董事履行职责的其他说明

独立董事对公司有关建议是否被采纳

是 否

独立董事对公司有关建议被采纳或未被采纳的说明

公司独立董事关注公司运作，独立履行职责，对报告期内公司发生的聘请会计机构等相关事项发表了独立意见，对完善公司治理结构、维护公司及全体股东的权益发挥了积极的作用。

四、董事会下设专门委员会在报告期内履行职责情况

董事会还设立了战略委员会、审核委员会、提名委员会、薪酬与考核委员会四个专门委员会。四个专门委员会依据相应的工作细则，分别承担公司重大工作事项讨论与决策的职能，提高了公司董事会决策的科学性和专业性。

（一）战略委员会履职情况报告

战略委员会成立于2012年12月26日，其现在成员由张云三先生、秦学昌先生、约翰 保罗 卡梅伦先生及王春花女士组成，其中张云三先生任主席。根据中国证监会、深交所、香港联交所的有关规定及公司董事会战略委员会实施细则，履行相关工作职责。

（二）审核委员会履职情况报告

审核委员会成立于2004年3月20日，其现在成员由秦学昌先生、约翰 保罗 卡梅伦先生及王春花女士组成，其中秦学昌先生任主席。根据中国证监会、深交所、香港联交所的有关规定及公司董事会审核委员会实施细则，董事会审核委员会本着勤勉尽责的原则，履行相关工作职责。

（1）2013年度主要做了以下工作：

①与公司聘请的审计机构对2012年度财务报告的审计工作进行审计前的沟通，并审阅了2012年度审计报告及财务报告，向公司董事会提交了该报告；

②审阅了截至2013年3月31日止本公司2013年第一季度财务报告，并提交董事会审议通过。

③审阅了截至2013年6月30日止本公司2013年半年度财务报告，并提交董事会审议通过。

④审阅了截至2013年9月30日止本公司2013年第三季度财务报告，并提交董事会审议通过。

（2）审阅了关于公司更换外部审计师的议案。

（3）对公司2013年度财务报告审计工作情况如下：

①在会计师进场审计前，与年度审计会计师、公司财务部门召开会议，认真审阅了公司2013年度审计工作计划及相关资料，与负责公司年度审计工作的信永中和会计师事务所（特殊普通合伙）协商确定了公司2013年度财务审计报告的时间安排计划；

②在年度审计会计师进场前认真审阅了公司初步编制的财务会计报表，并出具了同意审计的意见；

③公司年度审计会计师进场后，审核委员会不断加强与会计师的沟通，并发出督促函，督促其在约定的时间内提交审计报告；

④公司年度审计会计师出具初步审计意见后审核委员会又一次审阅了公司财务报表，认为公司财务报表真实、准确、完整的反映了公司的整体情况；

⑤审核委员会2013年第一次会议审议了公司年度审计会计师事务所出具的本年度审计工作总结，并向董事会提交了该报告；

⑥审阅截至2013年12月31日止年度的本公司内部审计及内部控制情况的报告。

（三）提名委员会履职情况报告

提名委员会成立于2005年1月18日，其现在成员由王春花女士、张云三先生、秦学昌先生及约翰 保罗 卡梅伦先生组成，其中王春花女士任主席。报告期内，提名委员会共召开1次会议，提名国焕然先生为公司执行董事候选人；提供秦学昌先生为公司独立非执行董事候选人，并提交公司2012年度股东大会审议通过。

（四）薪酬与考核委员会履职情况报告

薪酬与考核委员会成立于2005年1月18日，其现在成员由约翰 保罗 卡梅伦先生、张云三先生、秦学昌先生及王春花女士组成，其中约翰 保罗 卡梅伦先生任主席。主要负责制定公司董事及高管人员的薪酬考核、制定、审查董事及高管人员的薪酬方案，对董事会负责。薪酬和考核委员会不直接厘定董事和高管人员的薪酬待遇，而是根据董事和高管人员的工作表现向董事会建议其薪酬待遇。报告期内，公司董事会薪酬和考核委员会根据2013年度生产经营情况、董事及高管人员的考核情况，制定了公司董事及高管人员2013年度的薪酬方案，并提交了董事会。

五、监事会工作情况

监事会在报告期内的监督活动中发现公司是否存在风险

是 否

监事会对报告期内的监督事项无异议。

六、公司相对于控股股东在业务、人员、资产、机构、财务等方面的独立完整情况

- 1、业务独立：公司在业务方面完全独立于控股股东，具有独立完整的业务及自主经营能力。
- 2、人员分开情况：公司在劳动、人事及工资管理方面与控股股东完全分开。
- 3、资产独立情况：公司与控股股东在资产方面只有股权投资关系，双方资产完全分开。
- 4、机构分开情况：公司拥有完整的组织机构、机构的设置完全按照法定程序并根据公司情况需要设立，公司机构与控股股东完全分开。
- 5、财务分开情况：公司拥有独立的财务部门，并建立了独立的会计核算体系和财务管理制度，在银行单独开立账户，独立于控股股东。

七、高级管理人员的考评及激励情况

公司对高管人员的考评建立起了月度考评与年度考评相结合的考评机制。月度考评以年度重点工作做指引，结合月度完成情况及重要绩效指标考评两项硬指标考核为主，并通过互相监督、相互评价，按月进行；年度考评由公司薪酬与考核委员会结合高管人员月度考评情况及年度整体情况包括高管综合素质及内部人才培养情况做出评定。

第九节 内部控制

一、内部控制建设情况

为保证实现经营目标、健康合规运营、资产安全、会计信息资料真实完整，公司按照《中华人民共和国公司法》、《中华人民共和国证券法》、《中小企业板上市公司规范运作指引》和《企业内部控制基本规范》等有关法律法规的要求，结合公司自身特点，已建立起较为全面、系统的符合企业运行特点的内控制度，设立了股东大会、董事会、监事会，在公司内部建立了与业务性质和规模相适应的组织结构，职责明确互相监督；公司根据监管部门的相关要求，结合公司实际情况，对内部控制制度进行进一步的补充和完善。

二、董事会关于内部控制责任的声明

公司董事会及全体董事保证本报告内容不存在任何虚假记载、误导性陈述或重大遗漏，并对报告内容的真实性、准确性和完整性承担个别及连带责任。建立健全并有效实施内部控制是公司董事会的责任；监事会对董事会建立与实施内部控制进行监督；经理层负责组织领导公司内部控制的日常运行。公司内部控制的目的是通过建立和不断完善内部控制制度和流程，促进对法律、法规和公司政策的遵循，确保经营合法合规，切实维护资产的安全、完整，保证财务报告及相关信息的真实完整，提高公司经营效率和效果，促进公司发展战略的实现。由于内部控制存在固有局限性，故仅能对达到上述目标提供合理保证。

三、建立财务报告内部控制的依据

本评价报告旨在根据中华人民共和国财政部等五部委联合发布的《企业内部控制基本规范》(以下简称“基本规范”)、《企业内部控制应用指引》(以下简称“应用指引”)、《企业内部控制评价指引》(以下简称“评价指引”)的要求，结合企业内部控制制度和评价办法，在内部控制日常监督和专项监督的基础上，对公司 2013 年 12 月 31 日内部控制的设计与运行的有效性进行评价。

四、内部控制自我评价报告

内部控制自我评价报告中报告期内发现的内部控制重大缺陷的具体情况	
报告期内未发现内部重大缺陷。	
内部控制自我评价报告全文披露日期	2014 年 04 月 01 日
内部控制自我评价报告全文披露索引	巨潮资讯网，公告名称《山东墨龙石油机械股份有限公司 2013 年度内部控制自我评价报告》。

五、内部控制审计报告

适用 不适用

内部控制审计报告中的审议意见段
山东墨龙公司于 2013 年 12 月 31 日按照《企业内部控制基本规范》和相关规定在所有重大方面保持了有效的财务报告内

部控制。	
内部控制审计报告全文披露日期	2014 年 04 月 01 日
内部控制审计报告全文披露索引	巨潮资讯网，公告名称《山东墨龙石油机械股份有限公司 2013 年度内部控制审计报告》。

会计师事务所是否出具非标准意见的内部控制审计报告

是 否

会计师事务所出具的内部控制审计报告与董事会的自我评价报告意见是否一致

是 否

六、年度报告重大差错责任追究制度的建立与执行情况

为了控制年报信息披露重大差错及责任的追究，公司 2010 年建立了《年报信息披露重大差错责任追究制度》，报告期内，公司严格按照《年报信息披露重大差错责任追究制度》进行自查，定期报告中未出现重大会计差错、重大遗漏、不符合会计法、企业会计准则的情况，公司在报告期内未发现财务报告内部控制存在重大缺陷的情形。

第十节 财务报告

一、审计报告

审计意见类型	标准无保留审计意见
审计报告签署日期	2014 年 03 月 31 日
审计机构名称	信永中和会计师事务所（特殊普通合伙）
审计报告文号	XYZH/2013JNA3028
注册会计师姓名	王贡勇、阚京平

审计报告正文

山东墨龙石油机械股份有限公司全体股东：

我们审计了后附的山东墨龙石油机械股份有限公司（以下简称山东墨龙公司）财务报表，包括2013年12月31日的合并及母公司资产负债表，2013年度的合并及母公司利润表、合并及母公司现金流量表、合并及母公司股东权益变动表以及财务报表附注。

一、管理层对财务报表的责任

编制和公允列报财务报表是山东墨龙公司管理层的责任，这种责任包括：（1）按照企业会计准则的规定编制财务报表，并使其实现公允反映；（2）设计、执行和维护必要的内部控制，以使财务报表不存在由于舞弊或错误导致的重大错报。

二、注册会计师的责任

我们的责任是在执行审计工作的基础上对财务报表发表审计意见。我们按照中国注册会计师审计准则的规定执行了审计工作。中国注册会计师审计准则要求我们遵守职业道德守则，计划和执行审计工作以对财务报表是否不存在重大错报获取合理保证。

审计工作涉及实施审计程序，以获取有关财务报表金额和披露的审计证据。选择的审计程序取决于注册会计师的判断，包括对由于舞弊或错误导致的财务报表重大错报风险的评估。在进行风险评估时，注册会计师考虑与财务报表编制和公允列报相关的内部控制，以设计恰当的审计程序。审计工作还包括评价管理层选用会计政策的恰当性和作出会计估计的合理性，以及评价财务报表的总体列报。

我们相信，我们获取的审计证据是充分、适当的，为发表审计意见提供了基础。

三、审计意见

我们认为，山东墨龙公司财务报表在所有重大方面按照企业会计准则的规定编制，公允反映了山东墨龙公司2013年12月31日的合并及母公司财务状况以及2013年度的合并及母公司经营成果和现金流量。

二、财务报表

财务附注中报表的单位为：人民币元

1、合并资产负债表

编制单位：山东墨龙石油机械股份有限公司

单位：元

项目	期末余额	期初余额
流动资产：		
货币资金	597,770,865.98	483,870,151.44
结算备付金		
拆出资金		
交易性金融资产		
应收票据	135,159,594.04	197,194,589.32
应收账款	563,772,597.42	455,105,433.22
预付款项	47,775,985.84	33,896,626.16
应收保费		
应收分保账款		
应收分保合同准备金		
应收利息	4,606,049.44	
应收股利		
其他应收款	31,160,536.48	18,953,847.29
买入返售金融资产		
存货	1,155,180,417.60	1,220,618,577.83
一年内到期的非流动资产		
其他流动资产	47,778,203.78	41,379,809.50
流动资产合计	2,583,204,250.58	2,451,019,034.76
非流动资产：		
发放委托贷款及垫款		
可供出售金融资产		
持有至到期投资		
长期应收款		
长期股权投资	60,881,784.30	58,634,400.43
投资性房地产		
固定资产	1,710,839,377.57	1,833,866,660.51

在建工程	442,414,993.81	134,351,091.69
工程物资		
固定资产清理		
生产性生物资产		
油气资产		
无形资产	486,672,315.83	378,586,638.46
开发支出		7,077,238.89
商誉	83,483,383.21	132,723,383.21
长期待摊费用	159,722.28	243,055.56
递延所得税资产	46,005,562.05	19,249,475.31
其他非流动资产	379,804,663.05	270,000,000.00
非流动资产合计	3,210,261,802.10	2,834,731,944.06
资产总计	5,793,466,052.68	5,285,750,978.82
流动负债：		
短期借款	1,367,290,846.00	1,030,006,883.57
向中央银行借款		
吸收存款及同业存放		
拆入资金		
交易性金融负债		
应付票据	427,566,182.16	603,403,515.62
应付账款	548,559,433.90	570,841,701.67
预收款项	92,679,015.92	25,837,981.59
卖出回购金融资产款		
应付手续费及佣金		
应付职工薪酬	22,842,605.99	18,425,303.12
应交税费	34,382,133.48	33,669,386.02
应付利息	24,239,399.58	6,968,896.69
应付股利		
其他应付款	26,790,378.33	24,475,042.80
应付分保账款		
保险合同准备金		
代理买卖证券款		
代理承销证券款		
一年内到期的非流动负债		

其他流动负债	1,808,000.00	
流动负债合计	2,546,157,995.36	2,313,628,711.08
非流动负债：		
长期借款		
应付债券	496,777,777.77	
长期应付款		
专项应付款		
预计负债		
递延所得税负债	10,792,803.04	11,603,555.23
其他非流动负债	3,616,000.00	7,232,000.00
非流动负债合计	511,186,580.81	18,835,555.23
负债合计	3,057,344,576.17	2,332,464,266.31
所有者权益（或股东权益）：		
实收资本（或股本）	797,848,400.00	797,848,400.00
资本公积	849,500,658.42	849,500,658.42
减：库存股		
专项储备		
盈余公积	168,908,489.86	168,908,489.86
一般风险准备		
未分配利润	857,482,430.32	1,073,097,098.79
外币报表折算差额	363,977.13	62,065.54
归属于母公司所有者权益合计	2,674,103,955.73	2,889,416,712.61
少数股东权益	62,017,520.78	63,869,999.90
所有者权益（或股东权益）合计	2,736,121,476.51	2,953,286,712.51
负债和所有者权益（或股东权益）总计	5,793,466,052.68	5,285,750,978.82

法定代表人：张恩荣

主管会计工作负责人：杨晋

会计机构负责人：丁志水

2、母公司资产负债表

编制单位：山东墨龙石油机械股份有限公司

单位：元

项目	期末余额	期初余额
流动资产：		
货币资金	477,333,126.10	469,439,865.77

交易性金融资产		
应收票据	117,939,796.64	181,652,729.32
应收账款	562,804,031.40	461,652,893.75
预付款项	434,575,347.30	135,378,309.84
应收利息	4,606,049.44	
应收股利		
其他应收款	252,454,655.05	222,102,947.24
存货	898,794,179.36	989,379,929.85
一年内到期的非流动资产		
其他流动资产	1,870,576.46	1,521,778.24
流动资产合计	2,750,377,761.75	2,461,128,454.01
非流动资产：		
可供出售金融资产		
持有至到期投资		
长期应收款		
长期股权投资	652,069,921.73	652,069,921.73
投资性房地产		
固定资产	1,317,036,319.12	1,392,000,620.11
在建工程	199,649,242.90	45,916,706.90
工程物资		
固定资产清理		
生产性生物资产		
油气资产		
无形资产	236,648,160.28	284,671,539.96
开发支出		5,527,255.20
商誉		
长期待摊费用		
递延所得税资产	35,775,939.76	14,135,986.30
其他非流动资产	259,788,383.05	33,000,000.00
非流动资产合计	2,700,967,966.84	2,427,322,030.20
资产总计	5,451,345,728.59	4,888,450,484.21
流动负债：		
短期借款	1,223,404,006.00	980,006,883.57
交易性金融负债		

应付票据	427,566,182.16	653,403,515.62
应付账款	330,301,216.50	377,503,612.67
预收款项	218,914,621.07	25,536,367.16
应付职工薪酬	16,941,477.46	13,068,782.18
应交税费	19,831,397.51	13,406,043.28
应付利息	24,202,101.43	6,968,896.69
应付股利		
其他应付款	16,898,117.61	13,490,303.33
一年内到期的非流动负债		
其他流动负债	1,808,000.00	
流动负债合计	2,279,867,119.74	2,083,384,404.50
非流动负债：		
长期借款		
应付债券	496,777,777.77	
长期应付款		
专项应付款		
预计负债		
递延所得税负债	690,907.42	457,855.65
其他非流动负债	3,616,000.00	7,232,000.00
非流动负债合计	501,084,685.19	7,689,855.65
负债合计	2,780,951,804.93	2,091,074,260.15
所有者权益（或股东权益）：		
实收资本（或股本）	797,848,400.00	797,848,400.00
资本公积	849,481,990.92	849,481,990.92
减：库存股		
专项储备		
盈余公积	168,908,489.86	168,908,489.86
一般风险准备		
未分配利润	854,155,042.88	981,137,343.28
外币报表折算差额		
所有者权益（或股东权益）合计	2,670,393,923.66	2,797,376,224.06
负债和所有者权益（或股东权益）总计	5,451,345,728.59	4,888,450,484.21

法定代表人：张恩荣

主管会计工作负责人：杨晋

会计机构负责人：丁志水

3、合并利润表

编制单位：山东墨龙石油机械股份有限公司

单位：元

项目	本期金额	上期金额
一、营业总收入	2,272,034,335.20	2,952,063,832.16
其中：营业收入	2,272,034,335.20	2,952,063,832.16
利息收入		
已赚保费		
手续费及佣金收入		
二、营业总成本	2,491,933,547.21	2,836,551,935.91
其中：营业成本	2,076,430,070.86	2,624,241,003.24
利息支出		
手续费及佣金支出		
退保金		
赔付支出净额		
提取保险合同准备金净额		
保单红利支出		
分保费用		
营业税金及附加	4,776,682.05	1,568,674.39
销售费用	66,752,048.50	67,450,580.50
管理费用	160,067,797.95	96,130,216.28
财务费用	48,572,195.33	37,123,383.67
资产减值损失	135,334,752.52	10,038,077.83
加：公允价值变动收益（损失以“－”号填列）		
投资收益（损失以“－”号填列）	2,397,383.87	1,203,776.32
其中：对联营企业和合营企业的投资收益	2,397,383.87	1,203,776.32
汇兑收益（损失以“-”号填列）		
三、营业利润（亏损以“－”号填列）	-217,501,828.14	116,715,672.57
加：营业外收入	14,701,734.82	49,857,539.87
减：营业外支出	917,267.99	718,732.89
其中：非流动资产处置损失	636,246.16	296,929.41
四、利润总额（亏损总额以“－”号填列）	-203,717,361.31	165,854,479.55

减：所得税费用	-26,109,087.98	25,688,302.21
五、净利润（净亏损以“-”号填列）	-177,608,273.33	140,166,177.34
其中：被合并方在合并前实现的净利润		
归属于母公司所有者的净利润	-175,722,248.47	134,263,035.30
少数股东损益	-1,886,024.86	5,903,142.04
六、每股收益：	--	--
（一）基本每股收益	-0.22	0.17
（二）稀释每股收益	-0.22	0.17
七、其他综合收益	335,457.33	35,226.82
八、综合收益总额	-177,272,816.00	140,201,404.16
归属于母公司所有者的综合收益总额	-175,420,336.88	134,294,739.43
归属于少数股东的综合收益总额	-1,852,479.12	5,906,664.73

法定代表人：张恩荣

主管会计工作负责人：杨晋

会计机构负责人：丁志水

4、母公司利润表

编制单位：山东墨龙石油机械股份有限公司

单位：元

项目	本期金额	上期金额
一、营业收入	2,363,939,820.73	3,052,778,099.41
减：营业成本	2,154,288,320.31	2,791,289,027.71
营业税金及附加	3,375,630.88	8,449.89
销售费用	66,713,373.49	67,336,718.75
管理费用	133,822,864.73	83,061,658.17
财务费用	49,497,316.44	31,511,115.16
资产减值损失	77,163,649.75	-2,082,443.15
加：公允价值变动收益（损失以“-”号填列）		
投资收益（损失以“-”号填列）		
其中：对联营企业和合营企业的投资收益		
二、营业利润（亏损以“-”号填列）	-120,921,334.87	81,653,572.88
加：营业外收入	13,089,000.95	43,545,998.65
减：营业外支出	664,448.17	598,324.37

其中：非流动资产处置损失	570,448.17	228,262.37
三、利润总额（亏损总额以“-”号填列）	-108,496,782.09	124,601,247.16
减：所得税费用	-21,406,901.69	15,169,093.30
四、净利润（净亏损以“-”号填列）	-87,089,880.40	109,432,153.86
五、每股收益：	--	--
（一）基本每股收益		
（二）稀释每股收益		
六、其他综合收益		
七、综合收益总额	-87,089,880.40	109,432,153.86

法定代表人：张恩荣

主管会计工作负责人：杨晋

会计机构负责人：丁志水

5、合并现金流量表

编制单位：山东墨龙石油机械股份有限公司

单位：元

项目	本期金额	上期金额
一、经营活动产生的现金流量：		
销售商品、提供劳务收到的现金	1,695,587,727.38	2,387,932,830.74
客户存款和同业存放款项净增加额		
向中央银行借款净增加额		
向其他金融机构拆入资金净增加额		
收到原保险合同保费取得的现金		
收到再保险业务现金净额		
保户储金及投资款净增加额		
处置交易性金融资产净增加额		
收取利息、手续费及佣金的现金		
拆入资金净增加额		
回购业务资金净增加额		
收到的税费返还	56,589,186.91	148,142,100.34
收到其他与经营活动有关的现金	32,390,215.11	69,144,856.05
经营活动现金流入小计	1,784,567,129.40	2,605,219,787.13
购买商品、接受劳务支付的现金	1,539,933,337.41	1,839,625,964.15

客户贷款及垫款净增加额		
存放中央银行和同业款项净增加额		
支付原保险合同赔付款项的现金		
支付利息、手续费及佣金的现金		
支付保单红利的现金		
支付给职工以及为职工支付的现金	128,190,623.61	130,784,088.05
支付的各项税费	53,480,068.57	59,357,454.59
支付其他与经营活动有关的现金	218,442,987.01	129,521,379.05
经营活动现金流出小计	1,940,047,016.60	2,159,288,885.84
经营活动产生的现金流量净额	-155,479,887.20	445,930,901.29
二、投资活动产生的现金流量：		
收回投资收到的现金		
取得投资收益所收到的现金	150,000.00	150,000.00
处置固定资产、无形资产和其他长期资产收回的现金净额	430,760.10	885,777.38
处置子公司及其他营业单位收到的现金净额		
收到其他与投资活动有关的现金		
投资活动现金流入小计	580,760.10	1,035,777.38
购建固定资产、无形资产和其他长期资产支付的现金	460,056,878.79	604,837,780.57
投资支付的现金		45,000,000.00
质押贷款净增加额		
取得子公司及其他营业单位支付的现金净额		
支付其他与投资活动有关的现金		
投资活动现金流出小计	460,056,878.79	649,837,780.57
投资活动产生的现金流量净额	-459,476,118.69	-648,802,003.19
三、筹资活动产生的现金流量：		
吸收投资收到的现金		
其中：子公司吸收少数股东投资收到的现金		
取得借款收到的现金	2,419,950,440.00	2,142,713,329.80
发行债券收到的现金		

收到其他与筹资活动有关的现金		68,900,000.00
筹资活动现金流入小计	2,419,950,440.00	2,211,613,329.80
偿还债务支付的现金	1,644,983,802.57	1,824,018,658.73
分配股利、利润或偿付利息支付的现金	104,780,057.80	86,017,488.16
其中：子公司支付给少数股东的股利、利润		
支付其他与筹资活动有关的现金	87,761,974.00	80,180,000.00
筹资活动现金流出小计	1,837,525,834.37	1,990,216,146.89
筹资活动产生的现金流量净额	582,424,605.63	221,397,182.91
四、汇率变动对现金及现金等价物的影响	-6,015,041.71	-69,295.28
五、现金及现金等价物净增加额	-38,546,441.97	18,456,785.73
加：期初现金及现金等价物余额	369,092,906.46	350,636,120.73
六、期末现金及现金等价物余额	330,546,464.49	369,092,906.46

法定代表人：张恩荣

主管会计工作负责人：杨晋

会计机构负责人：丁志水

6、母公司现金流量表

编制单位：山东墨龙石油机械股份有限公司

单位：元

项目	本期金额	上期金额
一、经营活动产生的现金流量：		
销售商品、提供劳务收到的现金	1,794,898,879.59	2,419,764,636.46
收到的税费返还	56,589,186.91	140,337,116.18
收到其他与经营活动有关的现金	182,848,756.23	57,292,000.44
经营活动现金流入小计	2,034,336,822.73	2,617,393,753.08
购买商品、接受劳务支付的现金	1,974,469,802.45	2,121,219,646.41
支付给职工以及为职工支付的现金	92,862,687.68	93,990,478.41
支付的各项税费	27,831,033.32	36,827,292.25
支付其他与经营活动有关的现金	229,993,595.31	328,877,973.26
经营活动现金流出小计	2,325,157,118.76	2,580,915,390.33
经营活动产生的现金流量净额	-290,820,296.03	36,478,362.75
二、投资活动产生的现金流量：		
收回投资收到的现金		

取得投资收益所收到的现金		
处置固定资产、无形资产和其他长期资产收回的现金净额	230,760.10	849,893.85
处置子公司及其他营业单位收到的现金净额		
收到其他与投资活动有关的现金		
投资活动现金流入小计	230,760.10	849,893.85
购建固定资产、无形资产和其他长期资产支付的现金	295,150,529.18	266,339,548.53
投资支付的现金		
取得子公司及其他营业单位支付的现金净额		
支付其他与投资活动有关的现金		
投资活动现金流出小计	295,150,529.18	266,339,548.53
投资活动产生的现金流量净额	-294,919,769.08	-265,489,654.68
三、筹资活动产生的现金流量：		
吸收投资收到的现金		
取得借款收到的现金	2,242,530,650.00	1,885,229,653.80
发行债券收到的现金		
收到其他与筹资活动有关的现金		68,900,000.00
筹资活动现金流入小计	2,242,530,650.00	1,954,129,653.80
偿还债务支付的现金	1,611,450,852.57	1,524,975,617.73
分配股利、利润或偿付利息支付的现金	96,012,579.44	79,369,872.28
支付其他与筹资活动有关的现金	87,761,974.00	80,180,000.00
筹资活动现金流出小计	1,795,225,406.01	1,684,525,490.01
筹资活动产生的现金流量净额	447,305,243.99	269,604,163.79
四、汇率变动对现金及现金等价物的影响	-6,119,075.06	-73,390.74
五、现金及现金等价物净增加额	-144,553,896.18	40,519,481.12
加：期初现金及现金等价物余额	354,662,620.79	314,143,139.67
六、期末现金及现金等价物余额	210,108,724.61	354,662,620.79

法定代表人：张恩荣

主管会计工作负责人：杨晋

会计机构负责人：丁志水

7、合并所有者权益变动表

编制单位：山东墨龙石油机械股份有限公司

本期金额

单位：元

项目	本期金额									
	归属于母公司所有者权益								少数股东权益	所有者权益合计
	实收资本 (或股本)	资本公积	减：库存股	专项储备	盈余公积	一般风险准备	未分配利润	其他		
一、上年年末余额	797,848,400.00	849,500,658.42			168,908,489.86		1,073,097,098.79	62,065.54	63,869,999.90	2,953,286,712.51
加：会计政策变更										
前期差错更正										
其他										
二、本年初余额	797,848,400.00	849,500,658.42			168,908,489.86		1,073,097,098.79	62,065.54	63,869,999.90	2,953,286,712.51
三、本期增减变动金额（减少以“-”号填列）							-215,614,668.47	301,911.59	-1,852,479.12	-217,165,236.00
（一）净利润							-175,722,248.47		-1,886,024.86	-177,608,273.33
（二）其他综合收益								301,911.59	33,545.74	335,457.33
上述（一）和（二）小计							-175,722,248.47	301,911.59	-1,852,479.12	-177,272,816.00
（三）所有者投入和减少资本										
1. 所有者投入资本										
2. 股份支付计入所有者权益的金额										
3. 其他										
（四）利润分配							-39,892,420.00			-39,892,420.00
1. 提取盈余公积										
2. 提取一般风险准										

备										
3. 对所有者（或股东）的分配							-39,892,420.00			-39,892,420.00
4. 其他										
（五）所有者权益内部结转										
1. 资本公积转增资本（或股本）										
2. 盈余公积转增资本（或股本）										
3. 盈余公积弥补亏损										
4. 其他										
（六）专项储备										
1. 本期提取				11,695,395.27						11,695,395.27
2. 本期使用				-11,695,395.27						-11,695,395.27
（七）其他										
四、本期期末余额	797,848,400.00	849,500,658.42			168,908,489.86		857,482,430.32	363,977.13	62,017,520.78	2,736,121,476.51

上年金额

单位：元

项目	上年金额									
	归属于母公司所有者权益								少数股东权益	所有者权益合计
	实收资本（或股本）	资本公积	减：库存股	专项储备	盈余公积	一般风险准备	未分配利润	其他		
一、上年年末余额	398,924,200.00	1,248,424,858.42			157,965,274.48		989,669,698.87	30,361.41	57,963,335.17	2,852,977,728.35
加：同一控制下企业合并产生的追溯调整										
加：会计政策变更										
前期差错更正										
其他										
二、本年初余额	398,924,200.00	1,248,424,858.42			157,965,274.48		989,669,698.87	30,361.41	57,963,335.17	2,852,977,728.35

三、本期增减变动金额（减少以“－”号填列）	398,924,200.00	-398,924,200.00			10,943,215.38		83,427,399.92	31,704.13	5,906,664.73	100,308,984.16
（一）净利润							134,263,035.30		5,903,142.04	140,166,177.34
（二）其他综合收益								31,704.13	3,522.69	35,226.82
上述（一）和（二）小计							134,263,035.30	31,704.13	5,906,664.73	140,201,404.16
（三）所有者投入和减少资本										
1. 所有者投入资本										
2. 股份支付计入所有者权益的金额										
3. 其他										
（四）利润分配					10,943,215.38		-50,835,635.38			-39,892,420.00
1. 提取盈余公积					10,943,215.38		-10,943,215.38			
2. 提取一般风险准备										
3. 对所有者（或股东）的分配							-39,892,420.00			-39,892,420.00
4. 其他										
（五）所有者权益内部结转	398,924,200.00	-398,924,200.00								
1. 资本公积转增资本（或股本）	398,924,200.00	-398,924,200.00								
2. 盈余公积转增资本（或股本）										
3. 盈余公积弥补亏损										
4. 其他										
（六）专项储备										
1. 本期提取										
2. 本期使用										
（七）其他										
四、本期期末余额	797,848,400.00	849,500,658.42			168,908,489.86		1,073,097,098.79	62,065.54	63,869,999.90	2,953,286,712.51

法定代表人：张恩荣

主管会计工作负责人：杨晋

会计机构负责人：丁志水

8、母公司所有者权益变动表

编制单位：山东墨龙石油机械股份有限公司

本期金额

单位：元

项目	本期金额							
	实收资本 (或股本)	资本公积	减：库存股	专项储备	盈余公积	一般风险 准备	未分配利 润	所有者权 益合计
一、上年年末余额	797,848,40 0.00	849,481,99 0.92			168,908,48 9.86		981,137,34 3.28	2,797,376, 224.06
加：会计政策变更								
前期差错更正								
其他								
二、本年年初余额	797,848,40 0.00	849,481,99 0.92			168,908,48 9.86		981,137,34 3.28	2,797,376, 224.06
三、本期增减变动金额（减少 以“-”号填列）							-126,982,3 00.40	-126,982,3 00.40
（一）净利润							-87,089,88 0.40	-87,089,88 0.40
（二）其他综合收益								
上述（一）和（二）小计								
（三）所有者投入和减少资本								
1. 所有者投入资本								
2. 股份支付计入所有者权益的 金额								
3. 其他								
（四）利润分配							-39,892,42 0.00	-39,892,42 0.00
1. 提取盈余公积								
2. 提取一般风险准备								
3. 对所有者（或股东）的分配							-39,892,42 0.00	-39,892,42 0.00
4. 其他								
（五）所有者权益内部结转								
1. 资本公积转增资本（或股本）								
2. 盈余公积转增资本（或股本）								
3. 盈余公积弥补亏损								

4. 其他								
(六) 专项储备								
1. 本期提取				4,952,778.10				4,952,778.10
2. 本期使用				-4,952,778.10				-4,952,778.10
(七) 其他								
四、本期期末余额	797,848,400.00	849,481,990.92			168,908,489.86		854,155,042.88	2,670,393,923.66

上年金额

单位：元

项目	上年金额							
	实收资本 (或股本)	资本公积	减：库存股	专项储备	盈余公积	一般风险 准备	未分配利 润	所有者权 益合计
一、上年年末余额	398,924,200.00	1,248,406,190.92			157,965,274.48		922,540,824.80	2,727,836,490.20
加：会计政策变更								
前期差错更正								
其他								
二、本年初余额	398,924,200.00	1,248,406,190.92			157,965,274.48		922,540,824.80	2,727,836,490.20
三、本期增减变动金额（减少以“－”号填列）	398,924,200.00	-398,924,200.00			10,943,215.38		58,596,518.48	69,539,733.86
（一）净利润							109,432,153.86	109,432,153.86
（二）其他综合收益								
上述（一）和（二）小计								
（三）所有者投入和减少资本								
1. 所有者投入资本								
2. 股份支付计入所有者权益的金额								
3. 其他								
（四）利润分配					10,943,215.38		-50,835,635.38	-39,892,420.00
1. 提取盈余公积					10,943,215.38			10,943,215.38
2. 提取一般风险准备							-10,943,215.38	-10,943,215.38

							5.38	5.38
3. 对所有者（或股东）的分配							-39,892,420.00	-39,892,420.00
4. 其他								
（五）所有者权益内部结转	398,924,200.00	-398,924,200.00						
1. 资本公积转增资本（或股本）	398,924,200.00	-398,924,200.00						
2. 盈余公积转增资本（或股本）								
3. 盈余公积弥补亏损								
4. 其他								
（六）专项储备								
1. 本期提取								
2. 本期使用								
（七）其他								
四、本期期末余额	797,848,400.00	849,481,990.92			168,908,489.86		981,137,343.28	2,797,376,224.06

法定代表人：张恩荣

主管会计工作负责人：杨晋

会计机构负责人：丁志水

三、公司基本情况

山东墨龙石油机械股份有限公司（以下简称“本公司”或“公司”）是一家在中华人民共和国注册的股份有限公司，注册地以及公司业务的主要所在地为山东省寿光市文圣街 999 号。本公司前身为山东墨龙集团总公司，于 2001 年 12 月 27 日经山东省经济体制改革办公室以鲁体改函字[2001]53 号文批准，由张恩荣、林福龙、张云三、谢新仓、刘云龙、崔焕友、梁永强、胜利油田凯源石油开发有限责任公司和甘肃工业大学合金材料总厂共同发起设立本公司。于 2001 年 12 月 30 日，本公司取得企业法人营业执照（注册号：企股鲁总字第 004025 号），注册资本为人民币 40,500,000.00 元，股份总数 40,500,000 股，每股面值为人民币 1 元。

2003 年 2 月 28 日经财政部办公厅以财办企[2003]30 号文批准，甘肃工业大学合金材料总厂将持有的本公司 327,800 股国有法人股划拨给全国社会保障基金理事会持有。

2003 年 12 月 29 日经中国证券监督管理委员会以证监国合字[2003]50 号文批准，本公司将每股面值拆分为人民币 0.10 元，股份总数变更为 405,000,000 股。

经中国证券监督管理委员会以证监国合字[2003]50 号文批准，本公司于 2004 年 4 月 15 日以每股港币 0.70 元的发行价增发境外上市外资股（H 股）134,998,000 股，每股面值为人民币 0.10 元，在香港联合交易所创业板上市。

经中国证券监督管理委员会以证监国合字[2005]13 号文批准，本公司于 2005 年 5 月 12 日以每股港币 0.92 元的发行价增发境外上市外资股（H 股）108,000,000 股，每股面值为人民币 0.10 元。本公司的注册资本变更为人民币 64,799,800.00 元，股份总数变更为 647,998,000 股。

经中国证券监督管理委员会于 2007 年 1 月 26 日签发的证监国合字[2007]2 号文及香港联合交易所于 2007 年 2 月 6 日

发出的批文批准，本公司境外上市外资股（H 股）于 2007 年 2 月 7 日被撤销在香港联合交易所创业板上市地位，转为在香港联合交易所主板上市。

根据 2007 年 5 月 25 日召开的 2006 年度股东大会决议，本公司以 2006 年 12 月 31 日总股份 647,998,000 股为基数，按每 1 股送红股 2 股的比例由未分配利润转增股本，按每 1 股转增 2 股的比例由资本公积转增股本，以上共计转增股份 2,591,992,000 股，转增日期为 2007 年 7 月 18 日。转增后，本公司的注册资本变更为人民币 323,999,000.00 元，股份总数变更为 3,239,990,000 股。

经中国证券监督管理委员会证监国合字[2007]28 号文批准，本公司于 2007 年 9 月 19 日以每股港币 1.70 元的发行价增发境外上市外资股（H 股）49,252,000 股，每股面值为人民币 0.10 元。本公司的注册资本变更为人民币 328,924,200.00 元，股份总数变更为 3,289,242,000 股。

2009 年 12 月 29 日，本公司董事会决议实施股份合并，即每 10 股面值为人民币 0.10 元的已发行股份将合并为 1 股面值为人民币 1.00 元的股份。该股份合并已于 2010 年 1 月 7 日完成。

经中国证券监督管理委员会证监许可[2010]1285 号文批准，本公司于 2010 年 10 月 11 日以每股人民币 18 元的发行价发售 70,000,000 股人民币普通股（A 股），每股面值为人民币 1 元。本公司的注册资本变更为人民币 398,924,200.00 元，股份总数变更为 398,924,200 股。

根据 2012 年 5 月 25 日召开的 2011 年度股东大会决议，本公司以 2011 年 12 月 31 日总股份 398,924,200 股为基数，按每 1 股转增 1 股的比例由资本公积转增股本，共计转增股份 398,924,200 股，转增日期为 2012 年 7 月 19 日。转增后，本公司的注册资本变更为人民币 797,848,400.00 元，股份总数变更为 797,848,400 股。

本公司及其子公司（以下简称“本集团”）主要从事抽油泵、抽油杆、抽油机、抽油管、石油机械、纺织机械、石油设备及辅机配件、高压隔离开关、高压电器、电力成套设备、石油专用金属材料的生产、销售以及废旧金属收购；石油机械及相关产品的开发；商品信息服务（不含中介）；资格证书范围内的进出口等业务。

本公司的控股股东及最终控制人系自然人张恩荣。

四、公司主要会计政策、会计估计和前期差错

1、财务报表的编制基础

本财务报表以持续经营为基础，按照中华人民共和国财政部颁布的现行《企业会计准则》（以下简称“企业会计准则”）的有关规定，以及中国证券监督管理委员会《公开发行证券的公司信息披露编报规则第 15 号—财务报告的一般规定》（2010 年修订）、香港联合交易所有限公司《证券上市规则》和《香港公司条例》的有关披露规定编制。

2、遵循企业会计准则的声明

本公司 2013 年度财务报表符合企业会计准则的要求，真实、完整地反映了本公司及本集团 2013 年 12 月 31 日的财务状况、经营成果和现金流量等有关信息。

3、会计期间

会计年度为公历 1 月 1 日起至 12 月 31 日止。

4、记账本位币

本公司及其境内子公司以人民币为记账本位币，境外业务以所在地货币为记账本位币。
本集团编制本财务报表时所采用的货币为人民币。

5、同一控制下和非同一控制下企业合并的会计处理方法

(1) 同一控制下企业合并

合并方支付的合并对价及取得的净资产均按账面价值计量。合并方取得的净资产账面价值与支付的合并对价账面价值的差额，调整资本公积（股本溢价）；资本公积（股本溢价）不足以冲减的，调整留存收益。

(2) 非同一控制下的企业合并

购买方发生的合并成本及在合并中取得的可辨认净资产按购买日的公允价值计量。合并成本大于合并中取得的被购买方可辨认净资产公允价值份额的差额，确认为商誉。合并成本小于合并中取得的被购买方可辨认净资产公允价值份额的，首先对取得的被购买方各项可辨认资产、负债及或有负债的公允价值以及合并成本的计量进行复核，复核后合并成本仍小于合并中取得的被购买方可辨认净资产公允价值份额的，计入当期损益。

6、分步处置股权至丧失控制权相关的具体会计政策

(1) “一揽子交易”的判断原则

不适用

(2) “一揽子交易”的会计处理方法

不适用

(3) 非“一揽子交易”的会计处理方法

不适用

7、合并财务报表的编制方法

(1) 合并财务报表的编制方法

合并财务报表的合并范围以控制为基础予以确定。控制是指本公司拥有对被投资方的权力，通过参与被投资方的相关活动而享有可变回报，并且有能力运用对被投资方的权力影响该回报金额。合并范围包括本公司及全部子公司。子公司，是指被本公司控制的主体。

合并时合并范围内的所有重大往来余额、交易及未实现损益在合并财务报表编制时予以抵销。子公司的股东权益、当期净损益及综合收益中不属于本公司所拥有的部分作为少数股东权益、少数股东损益及归属于少数股东的综合收益总额在合并财务报表中股东权益、净利润及综合收益总额项下单独列示。

子公司与本公司采用的会计政策或会计期间不一致的，在编制合并财务报表时，按照本公司的会计政策或会计期间对子公司

财务报表进行必要的调整。

对于非同一控制下企业合并取得的子公司，在编制合并财务报表时，以购买日可辨认净资产公允价值为基础对其个别财务报表进行调整；对于同一控制下企业合并取得的子公司，自其与本公司同受最终控制方控制之日起纳入本公司合并范围，并对合并财务报表的期初数以及前期比较财务报表进行相应调整。

当因处置部分股权投资或其他原因丧失了对原有子公司的控制权时，对于剩余股权，按照其在丧失控制权日的公允价值进行重新计量。处置股权取得的对价与剩余股权公允价值之和，减去按原持股比例计算应享有原有子公司自购买日开始持续计算的净资产的份额之间的差额，计入丧失控制权当期的投资收益。与原有子公司股权投资相关的其他综合收益，在丧失控制权时一并转为当期投资收益。

（2）对同一子公司的股权在连续两个会计年度买入再卖出，或卖出再买入的应披露相关的会计处理方法

不适用

8、现金及现金等价物的确定标准

现金及现金等价物是指库存现金，可随时用于支付的存款，以及持有的期限短、流动性强、易于转换为已知金额现金、价值变动风险很小的投资。

9、外币业务和外币报表折算

（1）外币业务

本集团外币交易按交易发生日的即期汇率将外币金额折算为人民币金额。

于资产负债表日，外币货币性项目采用资产负债表日的即期汇率折算为人民币，所产生的折算差额除了为购建或生产符合资本化条件的资产而借入的外币专门借款产生的汇兑差额按资本化的原则处理外，直接计入当期损益。以历史成本计量的外币非货币性项目，仍采用交易发生日的即期汇率折算的记账本位币金额计量。以公允价值计量的外币非货币性项目，采用公允价值确定日的即期汇率折算为人民币，所产生的折算差额，作为公允价值变动处理，计入当期损益或确认为其他综合收益并计入资本公积。

（2）外币财务报表的折算

外币资产负债表中资产、负债类项目采用资产负债表日的即期汇率折算；所有者权益类项目除未分配利润外，均按业务发生时的即期汇率折算；利润表中的收入与费用项目，采用交易发生日的即期汇率折算。上述折算产生的外币报表折算差额，在所有者权益项目下单独列示。外币现金流量采用现金流量发生日的即期汇率折算。汇率变动对现金及现金等价物的影响额，在现金流量表中单独列示。

10、金融工具

（1）金融工具的分类

金融资产于初始确认时分类为：以公允价值计量且其变动计入当期损益的金融资产、持有至到期投资、贷款和应收款项及可供出售金融资产。金融资产的分类取决于本集团对金融资产的持有意图和持有能力。

以公允价值计量且其变动计入当期损益的金融资产是指持有的主要目的为短期内出售的金融资产。

持有至到期投资是指到期日固定、回收金额固定或可确定，且管理层有明确意图和能力持有至到期的非衍生金融资产。

贷款和应收款项是指在活跃市场中没有报价，回收金额固定或可确定的非衍生金融资产。

可供出售金融资产包括初始确认时即被指定为可供出售的非衍生金融资产及未被划分为其他类的金融资产。

(2) 金融工具的确认依据和计量方法

金融资产于本集团成为金融工具合同的一方时，按公允价值在资产负债表内确认。以公允价值计量且其变动计入当期损益的金融资产，取得时发生的相关交易费用计入当期损益，其他金融资产的相关交易费用计入初始确认金额。

以公允价值计量且其变动计入当期损益的金融资产和可供出售金融资产按照公允价值进行后续计量；贷款和应收款项以及持有至到期投资采用实际利率法，以摊余成本列示。

以公允价值计量且其变动计入当期损益的金融资产的公允价值变动作为公允价值变动损益计入当期损益；在资产持有期间所取得的利息或现金股利以及处置时产生的处置损益计入当期损益。

除减值损失及外币货币性金融资产形成的汇兑损益外，可供出售金融资产公允价值变动直接计入股东权益，待该金融资产终止确认时，原直接计入权益的公允价值变动累计额转入当期损益。可供出售债务工具投资在持有期间按实际利率法计算的利息，以及被投资单位宣告发放的与可供出售权益工具投资相关的现金股利，作为投资收益计入当期损益。

(3) 金融资产转移的确认依据和计量方法

金融资产满足下列条件之一的，予以终止确认：①收取该金融资产现金流量的合同权利终止；②该金融资产已转移，且本集团将金融资产所有权上几乎所有的风险和报酬转移给转入方；③该金融资产已转移，虽然本集团既没有转移也没有保留金融资产所有权上几乎所有的风险和报酬，但是放弃了对该金融资产控制。

既没有转移也没有保留金融资产所有权上几乎所有的风险和报酬，且未放弃对该金融资产控制的，则按照其继续涉入所转移金融资产的程度确认有关金融资产，并相应确认有关负债。继续涉入所转移金融资产的程度，是指该金融资产价值变动使企业面临的风险水平。

金融资产整体转移满足终止确认条件的，将所转移金融资产的账面价值，与因转移而收到的对价及原计入其他综合收益的公允价值变动累计额之和的差额计入当期损益。

金融资产部分转移满足终止确认条件的，将所转移金融资产整体的账面价值，在终止确认部分和未终止确认部分之间，按照各自的相对公允价值进行分摊，并将因转移而收到的对价及应分摊至终止确认部分的原计入其他综合收益的公允价值变动累计额之和，与分摊的前述账面金额的差额计入当期损益。

(4) 金融负债终止确认条件

本集团的金融负债于初始确认时分类为以公允价值计量且其变动计入当期损益的金融负债和其他金融负债。

以公允价值计量且其变动计入当期损益的金融负债，包括初始确认时指定为以公允价值计量且其变动计入当期损益的金融负债，按照公允价值进行后续计量，公允价值变动形成的利得或损失以及与该金融负债相关的股利和利息支出计入当期损益。

其他金融负债采用实际利率法，按照摊余成本进行后续计量。

金融负债的现时义务全部或部分已经解除的，才能终止确认该金融负债或其一部分。

金融负债全部或部分终止确认的，将终止确认部分的账面价值与支付的对价（包括转出的非现金资产或承担的新金融负债）之间的差额，计入当期损益。

(5) 金融资产和金融负债公允价值的确定方法

公允价值，是指市场参与者在计量日发生的有序交易中，出售一项资产所能收到或者转移一项负债所需支付的价格。

本集团将公允价值计量所使用的输入值划分为三个层次，并首先使用第一层次输入值，其次使用第二层次输入值，最后使用第三层次输入值。

第一层次输入值，是在计量日能够取得的相同资产或负债在活跃市场上未经调整的报价。活跃市场，是指相关资产或负债的交易量和交易频率足以持续提供定价信息的市场。

第二层次输入值，是除第一层次输入值外相关资产或负债直接或间接可观察的输入值。

第三层次输入值，是相关资产或负债的不可观察输入值。可观察输入值，是指能够从市场数据中取得的输入值。该输入值反映了市场参与者在对相关资产或负债定价时所使用的假设。

不可观察输入值，是指不能从市场数据中取得的输入值。该输入值应当根据可获得的

市场参与者在对相关资产或负债定价时所使用假设的最佳信息确定

(6) 金融资产（不含应收款项）减值测试方法、减值准备计提方法

除以公允价值计量且其变动计入当期损益的金融资产外，本集团于资产负债表日对其他金融资产的账面价值进行检查，如果有客观证据表明某项金融资产发生减值的，计提减值准备。

以摊余成本计量的金融资产发生减值时，按预计未来现金流量（不包括尚未发生的未来信用损失）现值低于账面价值的差额，计提减值准备。如果有客观证据表明该金融资产价值已恢复，且客观上与确认该损失后发生的事项有关，原确认的减值损失予以转回，计入当期损益。

各类可供出售金融资产减值的各项认定标准

处置可供出售金融资产时，将取得的价款和该金融资产的账面价值之间的差额，计入投资收益，同时，将原直接计入所有者权益的公允价值变动累计额对应处置部分的金额转出，计入投资收益。

(7) 将尚未到期的持有至到期投资重分类为可供出售金融资产的，说明持有意图或能力发生改变的依据

不适用

11、应收款项坏账准备的确认标准和计提方法

应收款项包括应收账款、其他应收款等，本集团对外销售商品、提供劳务形成的应收账款，按从购货方或劳务接收方应收的合同或协议价款的公允价值作为初始确认金额。

应收款项同时运用个别方式和组合方式评估减值损失。

(1) 单项金额重大的应收款项坏账准备

单项金额重大的判断依据或金额标准	将金额为人民币 300 万元以上的应收账款及金额为人民币 200 万元以上的其他应收款确认为单项金额重大的应收款
------------------	--

	项。
单项金额重大并单项计提坏账准备的计提方法	集团对单项金额重大的应收款项单独进行减值测试，单独测试未发生减值的金融资产，包括在具有类似信用风险特征的金融资产组合中进行减值测试。单项测试已确认减值损失的应收款项，不再包括在具有类似信用风险特征的应收款项组合中进行减值测试。

(2) 按组合计提坏账准备的应收款项

组合名称	按组合计提坏账准备的计提方法	确定组合的依据
单项金额不重大以及单项金额重大但单独进行减值测试后未发生减值的应收款项	其他方法	本集团认为单项金额不重大以及金额重大但单独进行测试后未发生减值的应收款项其信用风险较低，不计提坏账准备，除非有证据证明某项应收款项的信用风险较大。

组合中，采用账龄分析法计提坏账准备的

适用 不适用

组合中，采用余额百分比法计提坏账准备的

适用 不适用

组合中，采用其他方法计提坏账准备的

适用 不适用

(3) 单项金额虽不重大但单项计提坏账准备的应收账款

单项计提坏账准备的理由	如果有证据表明某项应收款项的信用风险较大，则对该应收款项单独计提坏账准备。
坏账准备的计提方法	个别认定法

12、存货

(1) 存货的分类

本集团存货主要包括原材料、委托加工物资、在产品和产成品等。

(2) 发出存货的计价方法

计价方法：加权平均法

存货在取得时按实际成本计价，存货成本包括采购成本、加工成本和其他使存货达到目前场所和状态所发生的支出。领用或发出存货，采用加权平均法确定。

（3）存货可变现净值的确定依据及存货跌价准备的计提方法

期末存货按成本与可变现净值孰低原则计量。当存货的可变现净值低于成本时，提取存货跌价准备。库存商品及大宗原材料按单个存货项目的成本高于其可变现净值的差额提取的存货跌价准备；其他数量繁多、单价较低的原辅材料按类别提取存货跌价准备。

库存商品、在产品和用于出售的材料等直接用于出售的商品存货的可变现净值按该存货的估计售价减去估计的销售费用和相关税费后的金额确定；用于生产而持有的材料存货的可变现净值按所生产的产成品的估计售价减去至完工时估计将要发生的成本、估计的销售费用和相关税费后的金额确定。

（4）存货的盘存制度

盘存制度：永续盘存制

本集团存货的盘存制度为永续盘存制。

（5）低值易耗品和包装物的摊销方法

低值易耗品

摊销方法：一次摊销法

低值易耗品采用一次转销法进行摊销。

包装物

摊销方法：一次摊销法

包装物采用一次转销法进行摊销。

13、长期股权投资

（1）投资成本的确定

通过同一控制下的企业合并取得的长期股权投资，在合并日按照在最终控制方合并财务报表中的账面价值的份额作为长期股权投资的投资成本。作为长期股权投资的投资成本。长期股权投资的投资成本与支付的现金、转让的非现金资产、所承担债务账面价值以及本公司发行股份的面值总额之间差额，调整资本公积；资本公积不足冲减的，调整留存收益。通过非同一控制下的企业合并取得的长期股权投资，以在合并（购买）日为取得对被合并（购买）方的控制权而付出的资产、发生或承担的负债以及发行的权益性证券的公允价值作为合并成本。长期股权投资成本大于子公司可辨认净资产公允价值份额的差额，作为商誉。长期股权投资成本小于子公司可辨认净资产公允价值份额的差额，在对长期股权投资成本、子公司可辨认净资产公允价值份额复核后，长期股权投资成本仍小于被投资单位可辨认净资产公允价值份额的差额，计入当期损益。合并方或购买方为企业合并发生的审计、法律服务、评估咨询等中介费用以及其他相关管理费用，应当于发生时计入当期损益。以支付现金取得的长期股权投资，按照实际支付的购买价款作为投资成本；以发行权益性证券取得的长期股权投资，按照发行权益性证券的公允价值作为投资成本；与发行权益性证券直接相关的费用，按金融工具列报的会计准则的有关规定确定。以债务重组、非货币性资产交换等方式取得的长期股权投资，按相关会计准则的有关规定确定投资成本。

（2）后续计量及损益确认

1) 成本法核算的长期股权投资对被投资单位能够实施控制的长期股权投资采用成本法核算。采用成本法核算时，长期股权投资追加或收回投资时调整长期股权投资的成本。被投资单位宣告分派的现金股利或利润，确认为当期投资收益。2) 权益

法核算的长期股权投资采用权益法核算时，长期股权投资的初始投资成本大于投资时应享有被投资单位可辨认净资产公允价值份额的，不调整长期股权投资的初始投资成本；初始投资成本小于投资时应享有被投资单位可辨认净资产公允价值份额的，其差额计入当期损益，同时调整长期股权投资的成本。采用权益法核算时，本集团按照应享有或应分担的被投资单位实现的净损益和其他综合收益的份额，分别确认投资收益和其他综合收益，同时调整长期股权投资的账面价值；按照被投资单位宣告分派的利润或现金股利计算应享有的部分，相应减少长期股权投资的账面价值；对于被投资单位除净损益、其他综合收益和利润分配以外所有者权益的其他变动，调整长期股权投资的账面价值并计入所有者权益。在确认应享有被投资单位净损益的份额时，以取得投资时被投资单位可辨认净资产的公允价值为基础，对被投资单位的净利润进行调整后确认。被投资单位采用的会计政策及会计期间与投资方不一致的，按照本集团的会计政策及会计期间对被投资单位的财务报表进行调整，并据以确认投资收益和其他综合收益等。对于本集团与联营企业及合营之间发生的未实现内部交易损益，按照持股比例计算属于本集团的部分予以抵销，在此基础上确认投资损益。但本集团与被投资单位发生的未实现内部交易损失，按照《企业会计准则第 8 号—资产减值》等规定属于所转让资产减值损失的，不予以抵销。在确认应分担被投资单位发生的净亏损时，以长期股权投资的账面价值和其他实质上构成对被投资单位净投资的长期权益减记至零为限。此外，如本集团对被投资单位负有承担额外损失的义务，则按预计承担的义务确认预计负债，计入当期投资损失。被投资单位以后期间实现净利润的，本集团在收益分享额弥补未确认的亏损分担额后，恢复确认收益分享额。

(3) 确定对被投资单位具有共同控制、重大影响的依据

控制，是指本集团拥有对被投资方的权力，通过参与被投资方的相关活动而享有可变回报，并且有能力运用对被投资方的权力影响其回报金额。

重大影响，是指投资方对被投资单位的财务和经营政策有参与决策的权力，但并不能够控制或者与其他方一起共同控制这些政策的制定。在确定能否对被投资单位施加重大影响时，应当考虑投资方和其他方持有的被投资单位当期可转换公司债券、当期可执行认股权证等潜在表决权因素。投资方能够对被投资单位施加重大影响的，被投资单位为其联营企业。

(4) 减值测试方法及减值准备计提方法

本集团在每一个资产负债表日检查长期股权投资是否存在可能发生减值的迹象。如果该资产存在减值迹象，则估计其可收回金额。如果资产的可收回金额低于其账面价值，按其差额计提资产减值准备，并计入当期损益。长期股权投资的减值损失一经确认，在以后会计期间不予转回。

14、投资性房地产

投资性房地产包括已出租的土地使用权、持有并准备增值后转让的土地使用权和已出租的房屋建筑物。

投资性房地产按其成本作初始计量。外购投资性房地产的成本包括购买价款、相关税费和可直接归属于该资产的其他支出。自行建造投资性房地产的成本，由建造该项资产达到预定可使用状态前所发生的必要支出构成。与投资性房地产有关的后续支出，在相关的经济利益很可能流入本集团且其成本能够可靠的计量时，计入投资性房地产成本；否则，在发生时计入当期损益。

本集团对投资性房地产采用成本模式进行后续计量。并按照与房屋建筑物或土地使用权一致的政策进行折旧或摊销。

对投资性房地产的预计使用寿命、预计净残值和折旧（摊销）方法于每年年末进行复核并作适当调整。

当投资性房地产的用途改变为自用时，则自改变之日起，将该投资性房地产转换为固定资产或无形资产。自用房地产的用途改变为赚取租金或资本增值时，则自改变之日起，将固定资产或无形资产转换为投资性房地产。发生转换时，以转换前的账面价值作为转换后的入账价值。

当投资性房地产被处置，或者永久退出使用且预计不能从其处置中取得经济利益时，终止确认该项投资性房地产。投资性房

地产出售、转让、报废或毁损的处置收入扣除其账面价值和相关税费后的金额计入当期损益。

15、固定资产

(1) 固定资产确认条件

固定资产是指同时具有以下特征，即为生产商品、提供劳务、出租或经营管理而持有的，使用年限超过一年，单位价值较大的有形资产。固定资产包括房屋及建筑物、机器设备、电子设备、运输设备和其他。固定资产在与其有关的经济利益很可能流入本集团、且其成本能够可靠计量时予以确认。购置或新建的固定资产按取得时的成本进行初始计量。外购的固定资产成本包括买价和进口关税等相关税费，以及为使固定资产达到预定可使用状态前所发生的可直接归属于该资产的其他支出。自行建造固定资产的成本，由建造该项资产达到预定可使用状态前所发生的必要支出构成。投资者投入的固定资产，按投资合同或协议约定的价值作为入账价值，但合同或协议约定价值不公允的按公允价值入账。融资租赁租入的固定资产，按租赁开始日租赁资产公允价值与最低租赁付款额现值两者中较低者作为入账价值。与固定资产有关的后续支出，包括修理支出、更新改造支出等，符合固定资产确认条件的，计入固定资产成本，对于被替换的部分，终止确认其账面价值；所有其他后续支出于发生时计入当期损益。

(2) 融资租入固定资产的认定依据、计价方法

融资租赁方式租入的固定资产，能合理确定租赁期届满时将会取得租赁资产所有权的，在租赁资产尚可使用年限内采用与固定资产相一致的折旧政策计提折旧；无法合理确定租赁期届满时能够取得租赁资产所有权的，在租赁期与租赁资产尚可使用年限两者中较短的期间内采用与固定资产相一致的折旧政策计提折旧。当固定资产被处置、或者预期通过使用或处置不能产生经济利益时，终止确认该固定资产。固定资产出售、转让、报废或毁损的处置收入扣除其账面价值和相关税费后的金额计入当期损益。

(3) 各类固定资产的折旧方法

除已提足折旧仍继续使用的固定资产和单独计价入账的土地外，本集团对所有固定资产计提折旧。固定资产折旧采用平均年限法，并根据用途分别计入相关资产的成本或当期费用。

类别	折旧年限（年）	残值率（%）	年折旧率
房屋及建筑物	20	5%	4.75%
机器设备	5-20	5%	19.00%-4.75%
电子设备	3-5	5%	31.67%-19.00%
运输设备	5	5%	19.00%
其他设备	5	5%	19.00%

(4) 固定资产的减值测试方法、减值准备计提方法

本集团在资产负债表日对存在减值迹象的房屋建筑物、机器设备等固定资产进行减值测试。固定资产的可收回金额为其预计未来现金流量的现值和资产的公允价值减去处置费用后的净额中较高者，其计算需要采用会计估计。

如果管理层对资产组和资产组组合未来现金流量计算中采用的毛利率进行修订，修订后的毛利率低于目前采用的毛利率，本集团需对固定资产增加计提减值准备。

如果管理层对应用于现金流量折现的税前折现率进行重新修订,修订后的税前折现率高于目前采用的折现率,本集团需对固定资产增加计提减值准备。

如果实际毛利率或税前折现率高于或低于管理层估计,本集团不能转回原已计提的固定资产减值准备。

(5) 其他说明

每年年度终了,对固定资产的预计使用寿命、预计净残值和折旧方法进行复核,如发生改变,则作为会计估计变更处理。

当固定资产被处置、或者预期通过使用或处置不能产生经济利益时,终止确认该固定资产。固定资产出售、转让、报废或毁损的处置收入扣除其账面价值和相关税费后的金额计入当期损益。

16、在建工程

(1) 在建工程的类别

在建工程按实际发生的成本计量,包括在建期间发生的各项工程支出、符合资本化条件的借款费用以及其他为使在建工程达到预定可使用状态所发生的必要支出。

(2) 在建工程结转为固定资产的标准和时点

在建工程在达到预定可使用状态之日起,根据工程预算、造价或工程实际成本等,按估计的价值结转固定资产,次月起开始计提折旧,待办理了竣工决算手续后,再按实际成本调整原来的暂估价值,但不需要调整原已计提的折旧额或摊销额。

(3) 在建工程的减值测试方法、减值准备计提方法

本集团于每一资产负债表日对存在减值迹象的在建工程进行减值测试。减值测试结果表明资产的账面价值超过其可收回金额的,按其差额计提减值准备并计入减值损失。资产的可收回金额是指资产的公允价值减去处置费用后的净额与资产预计未来现金流量的现值两者之间的较高者。资产减值准备按单项资产为基础计算并确认,如果难以对单项资产的可收回金额进行估计的,以该资产所属的资产组确定资产组的可收回金额。资产组是能够独立产生现金流入的最小资产组合。

17、借款费用

(1) 借款费用资本化的确认原则

借款费用包括借款利息、折价或溢价的摊销、辅助费用以及因外币借款而发生的汇兑差额等。

符合资本化条件的资产,是指需要经过相当长时间的购建或者生产活动才能达到预定可使用或者可销售状态的固定资产、投资性房地产和存货等资产。

(2) 借款费用资本化期间

可直接归属于符合资本化条件的资产的购建或者生产的借款费用,在资产支出已经发生、借款费用已经发生、为使资产达到预定可使用或可销售状态所必要的购建或生产活动已经开始时,开始资本化;当购建或生产符合资本化条件的资产达到预定可使用或可销售状态时,停止资本化。其余借款费用在发生当期确认为费用。

(3) 暂停资本化期间

如果符合资本化条件的资产在购建或者生产过程中发生非正常中断、且中断时间连续超过3个月，暂停借款费用的资本化，直至资产的购建或生产活动重新开始。

(4) 借款费用资本化金额的计算方法

用于购建或生产符合资本化条件的资产的专门借款当期实际发生的利息费用，扣除尚未动用的借款资金存入银行取得的利息收入或进行暂时性投资取得的投资收益后的金额予以资本化；一般借款根据累计资产支出超过专门借款部分的资产支出加权平均数乘以所占用一般借款的资本化率，确定资本化金额。资本化率根据一般借款加权平均利率计算确定。

资本化期间内，外币专门借款的汇兑差额全部予以资本化；外币一般借款的汇兑差额计入当期损益。

18、生物资产

不适用

19、油气资产

不适用

20、无形资产

(1) 无形资产的计价方法

无形资产包括土地使用权、专利技术、非专利技术、软件等。

无形资产按取得时的实际成本作初始计量。购入的无形资产，按实际支付的价款和相关的其他支出作为实际成本。投资者投入的无形资产，按投资合同或协议约定的价值确定实际成本，但合同或协议约定价值不公允的，按公允价值确定实际成本。

(2) 使用寿命有限的无形资产的使用寿命估计情况

对使用寿命有限的无形资产，自取得当月起在预计使用寿命内采用直线法摊销。土地使用权从出让起始日起，按其出让年限平均摊销；专利技术、非专利技术和其他无形资产按预计使用年限、合同规定的受益年限和法律规定的有效年限三者中最短者分期平均摊销。摊销金额按其受益对象计入相关资产成本和当期损益。

于每年年度终了，本集团对使用寿命有限的无形资产的预计使用寿命及摊销方法进行复核，如发生改变，则作为会计估计变更处理。

项目	预计使用寿命	依据
----	--------	----

(3) 使用寿命不确定的无形资产的判断依据

对使用寿命不确定的无形资产不予摊销，期末进行减值测试。在每个会计期间对使用寿命不确定的无形资产的预计使用寿命进行复核，如有证据表明无形资产的使用寿命是有限的，则估计其使用寿命并在预计使用寿命内摊销。

（4）无形资产减值准备的计提

当有确凿证据表明无形资产存在减值迹象的，本集团于每年年度终了对使用寿命有限的无形资产进行减值测试。对于使用寿命不确定的无形资产，无论是否存在减值迹象，每年均进行减值测试。

当无形资产的可收回金额低于其账面价值时，账面价值减记至可收回金额。无形资产减值损失一经确认，在以后会计期间不予转回。

（5）划分公司内部研究开发项目的研究阶段和开发阶段具体标准

本集团的研究开发支出根据其性质以及研发活动最终形成无形资产是否具有较大不确定性，分为研究阶段支出和开发阶段支出。

研究阶段的支出，于发生时计入当期损益。

开发阶段的支出，同时满足下列条件的，确认为无形资产：

- 1、完成该无形资产以使其能够使用或出售在技术上具有可行性；
- 2、管理层具有完成该无形资产并使用或出售的意图；
- 3、无形资产产生经济利益的方式，包括能够证明运用该无形资产生产的产品存在市场或无形资产自身存在市场，无形资产将在内部使用的，能够证明其有用性；
- 4、有足够的技术、财务资源和其他资源支持，以完成该无形资产的开发，并有能力使用或出售该无形资产；
- 5、归属于该无形资产开发阶段的支出能够可靠地计量。

不满足上述条件的开发阶段的支出，于发生时计入当期损益。前期已计入损益的开发支出在以后期间不再确认为资产。已资本化的开发阶段的支出在资产负债表上列示为开发支出，自该项目达到预定可使用状态之日起转为无形资产。

（6）内部研究开发项目支出的核算

21、长期待摊费用

长期待摊费用是指已经发生但应由当期及以后各期承担的摊销期限在1年以上（不含1年）的各项费用，按预计受益期间分期平均摊销，并以实际支出减去累计摊销后的净额列示。

如果长期待摊费用项目不能使以后会计期间受益，则将尚未摊销的该项目的摊余价值全部转入当期损益。

22、附回购条件的资产转让

23、预计负债

（1）预计负债的确认标准

当与对外担保、商业承兑汇票贴现、未决诉讼或仲裁、产品质量保证等或有事项相关的业务同时符合以下条件时，本集团将其确认为预计负债：该义务是本集团承担的现时义务；该义务的履行很可能导致经济利益流出企业；该义务的金额能够可靠地计量。

(2) 预计负债的计量方法

预计负债按照履行相关现时义务所需支出的最佳估计数进行初始计量，并综合考虑与或有事项有关的风险、不确定性和货币时间价值等因素。货币时间价值影响重大的，通过对相关未来现金流出进行折现后确定最佳估计数。因随着时间推移所进行的折现还原而导致的预计负债账面价值的增加金额，确认为利息费用。

每个资产负债表日对预计负债的账面价值进行复核并进行适当调整以反映当前最佳估计数。

24、收入

(1) 销售商品收入确认时间的具体判断标准

销售商品收入在已将商品所有权上的主要风险和报酬转移给购货方、既没有保留通常与所有权相联系的继续管理权、也没有对已售出的商品实施有效控制、收入的金额能够可靠地计量、相关的经济利益很可能流入本集团、相关的已发生或将发生的成本能够可靠地计量时，确认销售商品收入的实现。有关销售商品收入的具体确认时点为：对于国内销售，本集团以产品出库并经客户验收作为确认销售收入的时点；对于出口销售，本集团按照销售合同对贸易方式的约定和《国际贸易术语解释通则》（2010）的相关规定，以出口货物的风险和报酬转移后确认出口收入的实现，，合同中对风险转移条款有特别约定的，从其特别约定。

(2) 确认让渡资产使用权收入的依据

不适用

(3) 确认提供劳务收入的依据

在劳务总收入和总成本能够可靠地计量、与劳务相关的经济利益很可能流入本集团、劳务的完成进度能够可靠地确定时，确认劳务收入的实现。

在资产负债表日，提供劳务交易的结果能够可靠估计的，按完工百分比法确认相关的劳务收入，完工百分比按已经发生的成本占估计总成本的比例确定；提供劳务交易结果不能够可靠估计、已经发生的劳务成本预计能够得到补偿的，按已经发生的能够得到补偿的劳务成本金额确认提供劳务收入，并结转已经发生的劳务成本；提供劳务交易结果不能够可靠估计、已经发生的劳务成本预计全部不能得到补偿的，将已经发生的劳务成本计入当期损益，不确认提供劳务收入。

(4) 按完工百分比法确认提供劳务的收入和建造合同收入时，确定合同完工进度的依据和方法

不适用

25、政府补助

(1) 类型

政府补助是指本集团从政府无偿取得货币性资产或非货币性资产，但不包括政府以投资者身份向本集团投入的资本，政府投入的投资补助等专项拨款中，国家相关文件规定作为资本公积处理的，也属于资本性投入性质，不属于政府补助。政府补助在本集团能够满足政府补助所附条件且能够收到时予以确认。

(2) 会计政策

政府补助为货币性资产的，按照收到或应收的金额计量；对于固定的定额标准拨付的补助，或对期末有确凿证据表明能够符合财政扶持政策规定的相关条件且预计能够收到财政扶持资金时，按照应收的金额计量。

政府补助为非货币性资产的，按照公允价值计量；公允价值不能可靠取得的，按照名义金额（1元）计量。

本集团的政府补助分为与资产相关的政府补助和与收益相关的政府补助。与资产相关的政府补助，是指本集团取得的、用于购建或以其他方式形成长期资产的政府补助；与收益相关的政府补助，是指除与资产相关的政府补助之外的政府补助。如果政府文件中未明确规定补助对象，本集团按照上述原则进行判断。

与资产相关的政府补助确认为递延收益，并在相关资产使用寿命内平均分配计入当期损益。

与收益相关的政府补助，用于补偿以后期间的相关费用或损失的，确认为递延收益，并在确认相关费用的期间计入当期损益；用于补偿已发生的相关费用或损失的，直接计入当期损益。

已确认的政府补助需要返还时，存在相关递延收益余额的，冲减相关递延收益账面余额，超出部分计入当期损益；不存在相关递延收益的，直接计入当期损益。

26、递延所得税资产和递延所得税负债

(1) 确认递延所得税资产的依据

递延所得税资产和递延所得税负债根据资产和负债的计税基础与其账面价值的差额（暂时性差异）计算确认。对于按照税法规定能够于以后年度抵减应纳税所得额的可抵扣亏损和税款抵减，视同暂时性差异确认相应的递延所得税资产。对于商誉的初始确认产生的暂时性差异，不确认相应的递延所得税负债。对于既不影响会计利润也不影响应纳税所得额（或可抵扣亏损）的非企业合并的交易中产生的资产或负债的初始确认形成的暂时性差异，不确认相应的递延所得税资产和递延所得税负债。于资产负债表日，递延所得税资产和递延所得税负债，按照预期收回该资产或清偿该负债期间的适用税率计量。本集团以很可能取得用来抵扣可抵扣暂时性差异的应纳税所得额为限，确认由可抵扣暂时性差异产生的递延所得税资产。对已确认的递延所得税资产，当预计到未来期间很可能无法获得足够的应纳税所得额用以抵扣递延所得税资产时，应当减记递延所得税资产的账面价值。在很可能获得足够的应纳税所得额时，减记的金额予以转回。对与子公司及联营企业、合营企业投资相关的应纳税暂时性差异，确认递延所得税负债，除非本集团能够控制该暂时性差异转回的时间且该暂时性差异在可预见的未来很可能不会转回。对与子公司及联营企业、合营企业投资相关的可抵扣暂时性差异，当该暂时性差异在可预见的未来很可能转回且未来很可能获得用来抵扣可抵扣暂时性差异的应纳税所得额时，确认递延所得税资产。同时满足下列条件的递延所得税资产和递延所得税负债以抵销后的净额列示：1）递延所得税资产和递延所得税负债与同一税收征管部门对本集团内同一纳税主体征收的所得税相关；2）本集团内该纳税主体拥有以净额结算当期所得税资产及当期所得税负债的法定权利。

(2) 确认递延所得税负债的依据

27、经营租赁、融资租赁

(1) 经营租赁会计处理

经营租赁租入资产

经营租赁租入资产的租金费用在租赁期内的各个期间按直线法计入相关资产成本或当期损益。初始直接费用计入当期损益。或有租金于实际发生时计入当期损益。

经营租赁租出资产

经营租赁租出资产的租金收入在租赁期内的各个期间按直线法确认为收入。经营租赁租出资产发生的初始直接费用，金额较大的予以资本化，在整个租赁期间内按照与确认租金收入相同的基础分期计入当期损益；金额较小的直接计入当期损益。或有租金于实际发生时计入当期损益。

(2) 融资租赁会计处理

融资租赁租入资产

于租赁开始日，按租赁开始日租赁资产的公允价值与最低租赁付款额的现值两者中较低者，作为融资租入资产的入账价值，租入资产的入账价值与最低租赁付款额之间的差额作为未确认融资费用，在租赁期内按实际利率法摊销。最低租赁付款额扣除未确认融资费用后的余额分别以长期负债和一年内到期的长期负债列示。

能够合理确定租赁届满时取得租入资产所有权的，租入资产在使用寿命内计提折旧。否则，租赁资产在租赁期与租赁资产使用寿命两者中较短的期间内计提折旧。

融资租赁租出资产

于租赁开始日，按租赁开始日最低租赁收款额与初始直接费用之和作为应收融资租赁款的入账价值，同时记录未担保余值；将最低租赁收款额、初始直接费用及未担保余值之和与其现值之和的差额确认为未实现融资收益，在租赁期内各个期间进行分配。按实际利率法计算确认当期的融资收入。

于每年年度终了时，对未担保余值进行复核。未担保余值增加的，不作调整；有证据表明未担保余值已经减少的，重新计算租赁内含利率，将由此引起的租赁投资净额的减少，计入当期损益；以后各期根据修正后的租赁投资净额和重新计算的租赁内含利率确认融资收入。租赁投资净额是融资租赁中最低租赁收款额及未担保余值之和与未实现融资收益之间的差额。

已确认损失的未担保余值得以恢复的，在原已确认的投资金额内转回，并重新计算租赁内含利率，以后各期根据修正后的租赁投资净额和重新计算的租赁内含利率确认融资收入。

或有租金在实际发生时计入当期损益。

(3) 售后租回的会计处理

不适用

28、持有待售资产

(1) 持有待售资产确认标准

不适用

(2) 持有待售资产的会计处理方法

不适用

29、资产证券化业务

不适用

30、套期会计

不适用

31、主要会计政策、会计估计的变更

本报告期主要会计政策、会计估计是否变更

是 否

(1) 会计政策变更

本报告期主要会计政策是否变更

是 否

本集团原执行中国财政部于2006年2月15日颁布的《企业会计准则—基本准则》和38项具体会计准则、企业会计准则应用指南、企业会计准则解释公告以及其他相关规定。2014年1月26日起，中国财政部陆续发布了《企业会计准则第9号—职工薪酬》、《企业会计准则第30号—财务报表列报》、《企业会计准则第33号—合并财务报表》、《企业会计准则第39号—公允价值计量》、《企业会计准则第40号—合营安排》和《企业会计准则第2号—长期股权投资》六项具体会计准则。自2013年1月1日起，本集团开始执行上述六项新颁布或者修订的会计准则。

执行上述新准则，不会对本集团财务报表项目的确认和计量产生重大影响。本集团财务报表已按上述新准则的规定进行了列报和披露。

(2) 会计估计变更

本报告期主要会计估计是否变更

是 否

本报告期无需要披露的会计估计变更事项。

32、前期会计差错更正

本报告期是否发现前期会计差错

是 否

本年本集团未发生前期会计差错更正事项。

(1) 追溯重述法

本报告期是否发现采用追溯重述法的前期会计差错

是 否

(2) 未来适用法

本报告期是否发现采用未来适用法的前期会计差错

是 否

33、其他主要会计政策、会计估计和财务报表编制方法

1、职工薪酬

职工薪酬，是指本集团为获得职工提供的服务或解除劳动关系而给予的各种形式的报酬或补偿。职工薪酬包括短期薪酬、离职后福利、辞退福利和其他长期职工福利。

短期薪酬，是指本集团在职工提供相关服务的年度报告期间结束后十二个月内需要全部予以支付的职工薪酬，离职后福利和辞退福利除外。短期薪酬具体包括：职工工资、奖金、津贴和补贴，职工福利费，医疗保险费、工伤保险费和生育保险费等社会保险费，住房公积金，工会经费和职工教育经费，短期带薪缺勤，短期利润分享计划，非货币性福利以及其他短期薪酬。本集团在职工提供服务的会计期间，将应付的短期薪酬确认为负债，并根据职工提供服务的受益对象计入相关资产成本和费用。

辞退福利，是指本集团在职工劳动合同到期之前解除与职工的劳动关系，或者为鼓励职工自愿接受裁减而给予职工的补偿。本集团向职工提供辞退福利的，在下列两者孰早日确认辞退福利产生的负债，并计入当期损益：①本集团不能单方面撤回因解除劳动关系计划或裁减建议所提供的辞退福利时。②本集团确认与涉及支付辞退福利的重组相关的成本或费用时。

其他长期职工福利，是指除短期薪酬、离职后福利、辞退福利之外所有的职工薪酬。

2、重要会计估计及判断

编制财务报表时，本集团管理层需要运用估计和假设，这些估计和假设会对会计政策的应用及资产、负债、收入及费用的金额产生影响。实际情况可能与这些估计不同。本集团管理层对估计涉及的关键假设和不确定性因素的判断进行持续评估。会计估计变更的影响在变更当期和未来期间予以确认。

下列会计估计及关键假设存在导致下一会计年度的资产及负债账面值发生重大调整的重要风险。

(1) 应收款项减值

本集团在资产负债表日审阅按摊余成本计量的应收款项，以评估是否出现减值情况，并在出现减值情况时评估减值损失的具体金额。减值的客观证据包括显示个别或组合应收款项预计未来现金流量出现大幅下降的可判断数据，显示个别或组合应收款项中债务人的财务状况出现重大负面的可判断数据等事项。如果有证据表明该应收款项价值已恢复，且客观上与确认该损失后发生的事项有关，则将原确认的减值损失予以转回。

(2) 存货减值准备

本集团定期估计存货的可变现净值，并对存货成本高于可变现净值的差额确认存货跌价损失。本集团在估计存货的可变现净值时，以同类货物的预计售价减去完工时将要发生的成本、销售费用以及相关税费后的金额确定。当实际售价或成本费用与以前估计不同时，管理层将会对可变现净值进行相应的调整。因此根据现有经验进行估计的结果可能会与之后实际结果有所不同，可能导致对资产负债表中的存货账面价值的调整。因此存货跌价准备的金额可能会随上述原因而发生变化。对存货跌价准备的调整将影响估计变更当期的损益。

(3) 商誉减值准备的会计估计

本集团每年对商誉进行减值测试。包含商誉的资产组和资产组组合的可收回金额为其预计未来现金流量的现值，其计算需要采用会计估计。

如果管理层对资产组和资产组组合未来现金流量计算中采用的毛利率进行修订，修订后的毛利率低于目前采用的毛利率，本集团需对商誉增加计提减值准备。

如果管理层对应用于现金流量折现的税前折现率进行重新修订，修订后的税前折率高于目前采用的折现率，本集团需对商誉增加计提减值准备。

如果实际毛利率或税前折现率高于或低于管理层的估计，本集团不能转回原已计提的商誉减值损失。

(4) 固定资产减值准备的会计估计

本集团在资产负债表日对存在减值迹象的房屋建筑物、机器设备等固定资产进行减值测试。固定资产的可收回金额为其预计未来现金流量的现值和资产的公允价值减去处置费用后的净额中较高者，其计算需要采用会计估计。

如果管理层对资产组和资产组组合未来现金流量计算中采用的毛利率进行修订，修订后的毛利率低于目前采用的毛利率，本集团需对固定资产增加计提减值准备。

如果管理层对应用于现金流量折现的税前折现率进行重新修订，修订后的税前折现率高于目前采用的折现率，本集团需对固定资产增加计提减值准备。

如果实际毛利率或税前折现率高于或低于管理层估计，本集团不能转回原已计提的固定资产减值准备。

(5) 无形资产减值准备的会计估计

本集团在对使用寿命不确定的无形资产不予摊销，期末进行减值测试。在每个会计期间对使用寿命不确定的无形资产的预计使用寿命进行复核，如有证据表明无形资产的使用寿命是有限的，则估计其使用寿命并在预计使用寿命内摊销。

当有确凿证据表明无形资产存在减值迹象的，本集团于每年年度终了对使用寿命有限的无形资产进行减值测试。对于使用寿命不确定的无形资产，无论是否存在减值迹象，每年均进行减值测试。

如果管理层对资产组和资产组组合未来现金流量计算中采用的毛利率进行修订，修订后的毛利率低于目前采用的毛利率，本集团需对无形资产增加计提减值准备。

如果管理层对应用于现金流量折现的税前折现率进行重新修订，修订后的税前折现率高于目前采用的折现率，本集团需对无形资产增加计提减值准备。

如果实际毛利率或税前折现率高于或低于管理层估计，本集团不能转回原已计提的无形资产减值准备。

(6) 递延所得税资产确认的会计估计

递延所得税资产的估计需要对未来各个年度的应纳税所得额及适用的税率进行估计，递延所得税资产的实现取决于集团未来是否很可能获得足够的应纳税所得额。未来税率的变化和暂时性差异的转回时间也可能影响所得税费用（收益）以及递延所得税的余额。上述估计的变化可能导致对递延所得税的重要调整。

(7) 固定资产、无形资产的可使用年限

本集团至少于每年年度终了，对固定资产和无形资产的预计使用寿命进行复核。预计使用寿命是管理层基于同类资产历史经验、参考同行业普遍所应用的估计并结合预期技术更新而决定的。当以往的估计发生重大变化时，则相应调整未来期间的折旧费用和摊销费用。

五、税项

1、公司主要税种和税率

税种	计税依据	税率
增值税	应纳增值税为销项税额减可抵扣进项税后的余额，销项税额根据相关税法规定计算的销售额的 17% 计算。出口货	17%

	物实行"免、抵、退"税办法。	
营业税	营业收入	5%
城市维护建设税	应缴增值税和营业税	7%
企业所得税	应纳税所得额	15%-25%
房产税	对于自用的房屋,按房屋原值一次减除30%损耗后的房屋余值为计税基础,每年按1.2%的税率缴纳;对于出租的房屋,以全年出租收入作为计税基础,每年按12%的税率缴纳。	
教育费附加	应缴增值税和营业税	3%
地方教育费附加	应缴增值税和营业税	2%
契税	房屋及土地使用权受让成交价格	3%-5%
土地增值税	转让国有土地使用权、地上的建筑物及其附着物的增值额	四级超率累进税率

各分公司、分厂执行的所得税税率

本公司及其子公司名称	所得税税率
本公司	15%
寿光墨龙物流有限公司(以下简称“墨龙物流公司”)	25%
MPM International Limited(以下简称“MPM公司”)	16.5%
寿光宝隆石油器材有限公司(以下简称“寿光宝隆公司”)	25%
寿光懋隆新材料技术开发有限公司(以下简称“懋隆新材料公司”)	25%
寿光墨龙机电设备有限公司(以下简称“墨龙机电公司”)	25%
寿光市懋隆废旧金属回收有限公司(以下简称“懋隆回收公司”)	25%
威海市宝隆石油专材有限公司(以下简称“威海宝隆公司”)	25%
文登市宝隆再生资源有限公司(以下简称“宝隆资源公司”)	25%

2、税收优惠及批文

根据山东省科技厅、山东省财政厅、山东省国家税务局、山东省地方税务局于2011年10月31日下达的鲁科高字[2011]206号《关于公示山东省2011年拟通过复审认定高新技术企业名单的通知》，本公司高新技术企业资格认定已通过复审。据此，本公司自2011年1月1日起三个年度内作为高新技术企业适用15%的企业所得税税率。

3、其他说明

本期本集团所得税税率、税率优惠政策较上期没有发生变化。

六、企业合并及合并财务报表

1、子公司情况

(1) 通过设立或投资等方式取得的子公司

单位：元

子公司 全称	子公司 类型	注册地	业务性 质	注册资 本	经营范 围	期末实 际投资 额	实质上 构成对 子公司 净投资 的其他 项目余 额	持股比 例(%)	表决权 比例 (%)	是否合 并报表	少数股 东权益	少数股 东权益 中用于 冲减少 数股东 损益的 金额	从母公 司所有 者权益 冲减子 公司少 数股东 分担的 本期亏 损超过 少数股 东在该 子公司 年初所 有者权 益中所 享有份 额后的 余额
寿光宝 隆石油 器材有 限公司	有限责 任公司	山东寿 光	制造业	150,000 ,000.00 元	生产、 销售石 油器材	105,000 ,000.00		70%	70%	是	60,393,1 15.81		
威海市 宝隆石 油专才 有限公 司	有限责 任公司	山东威 海	制造业	26,000, 000.00	石油专 用金属 材料的 制造和 销售	270,602 ,708.10		100%	100%	是			
寿光墨 龙物流 有限公 司	有限责 任公司 (法人 独资)	山东寿 光	服务业	3,000,0 00.00	货物仓 储（不 含违禁 品）、货 物装 卸、物 流信息 咨询	3,000,0 00.00		100%	100%	是			

通过设立或投资等方式取得的子公司的其他说明

(2) 非同一控制下企业合并取得的子公司

单位：元

子公司全称	子公司类型	注册地	业务性质	注册资本	经营范围	期末实际投资额	实质上构成对子公司净投资的其他项目余额	持股比例(%)	表决权比例(%)	是否合并报表	少数股东权益	少数股东权益中用于冲减少数股东损益的金额	从母公司所有者权益冲减子公司少数股东分担的本期亏损超过少数股东在该子公司年初所有者权益中所享有份额后的余额
MPM 公司(香港)	有限责任公司	中国香港	贸易业	1,000,000.00 美元	购销石油开采及化工机械电气设备	7,276,230.00		90%	90%	是	1,624,404.97		
寿光懋隆新材料技术开发有限公司	有限责任公司(法人独资)	山东寿光	制造业	12,380,000.00 元	一般经营项目：能源装备新材料的研究、开发及技术推广、技术服务；生产销售：石油钻采设备、工具及	306,743,691.73		100%	100%	是			

					配件； 金属锻 铸件								
寿光墨 龙机电 有限公 司	有限责 任公司 (中外 合资)	山东寿 光	制造业	1,000,0 00.00 美元	生产销 售外加 厚抽油 管、电 力成套 设备	15,011,8 13.88		100%	100%	是			
文登市 宝隆再 生资源 有限公 司	有限责 任公司	山东威 海	贸易业	300,000 .00 元	废旧金 属收购 及销售	271,156 .08		100%	100%	是			
寿光市 懋隆废 旧金属 回收有 限公司	有限责 任公司	山东寿 光	贸易业	500,000 .00 元	废旧金 属收购 及销售	500,000 .00		100%	100%	是			

通过非同一控制下企业合并取得的子公司的其他说明

2、境外经营实体主要报表项目的折算汇率

本公司在编制本合并财务报表时，境外经营的子公司MPM公司资产负债表中的所有资产、负债类项目按1美元折合人民币6.0969元折算；利润表中的所有项目及反映利润分配发生额的项目按1美元折合人民币6.1786元折算。

七、合并财务报表主要项目注释

1、货币资金

单位：元

项目	期末数			期初数		
	外币金额	折算率	人民币金额	外币金额	折算率	人民币金额
现金：	--	--	42,463.38	--	--	38,135.44
人民币	--	--	42,463.38	--	--	38,135.44
银行存款：	--	--	201,769,587.31	--	--	136,381,352.33
人民币	--	--	167,468,536.00	--	--	110,780,295.88
美元	5,625,959.86	6.0969	34,300,914.66	4,072,848.42	6.2855	25,599,876.14
港币	174.98	0.7862	136.57	1,440.86	0.8109	1,180.23
欧元	0.01	8.4189	0.08	0.01	8.3176	0.08

其他货币资金：	--	--	395,958,815.29	--	--	347,450,663.67
人民币	--	--	361,694,237.29	--	--	347,450,663.67
美元	5,620,000.00	6.0969	34,264,578.00			
合计	--	--	597,770,865.98	--	--	483,870,151.44

如有因抵押、质押或冻结等对使用有限制、存放在境外、有潜在回收风险的款项应单独说明

(1) 本集团期末其他货币资金中包括银行承兑保证金201,454,237.29元（年初金额：292,478,163.67元），借款及信用证保证金130,444,578.00元（年初无余额），保函保证金64,060,000.00元（年初金额：54,972,500.00元）。

(2) 本集团到期日超过3个月的银行承兑汇票保证金为154,462,427.49元（年初金额：89,777,244.98元），到期日超过3个月的借款及信用证保证金为73,901,974.00元（年初无余额），到期日超过3个月的保函保证金为38,860,000.00元（年初金额：25,000,000.00元）。

2、应收票据

(1) 应收票据的分类

单位：元

种类	期末数	期初数
银行承兑汇票	135,159,594.04	197,194,589.32
合计	135,159,594.04	197,194,589.32

(2) 期末已质押的应收票据情况

单位：元

出票单位	出票日期	到期日	金额	备注
中国石油化工股份有限公司物资装备部	2013年11月13日	2014年02月12日	10,000,000.00	
中国石油化工股份有限公司物资装备部	2013年10月17日	2014年01月17日	6,073,547.46	
新疆石油管理局财务资产处	2013年11月22日	2014年02月22日	5,636,237.50	
新疆石油管理局财务资产处	2013年11月22日	2014年02月22日	5,000,000.00	
微山湖岱庄煤炭运销有限公司	2013年09月04日	2014年03月04日	3,000,000.00	
合计	--	--	29,709,784.96	--

(3) 因出票人无力履约而将票据转为应收账款的票据，以及期末公司已经背书给他方但尚未到期的票据情况

公司已经背书给其他方但尚未到期的票据

单位：元

出票单位	出票日期	到期日	金额	备注
广东泰都钢铁实业股份有限公司	2013年11月19日	2014年05月19日	10,000,000.00	

成都新津银鑫物质有限责任公司	2013 年 11 月 29 日	2014 年 05 月 29 日	10,000,000.00	
河北中泰钢管制造有限公司	2013 年 07 月 29 日	2014 年 01 月 29 日	10,000,000.00	
辽宁新北方热力集团有限公司	2013 年 11 月 26 日	2014 年 05 月 26 日	10,000,000.00	
山东金冠化工有限公司	2013 年 08 月 28 日	2014 年 02 月 28 日	10,000,000.00	
合计	--	--	50,000,000.00	--

说明

已贴现或质押的商业承兑票据的说明

3、应收股利

单位：元

项目	期初数	本期增加	本期减少	期末数	未收回的原因	相关款项是否发生减值
其中：	--	--	--	--	--	--
其中：	--	--	--	--	--	--

说明

无

4、应收利息

(1) 应收利息

单位：元

项目	期初数	本期增加	本期减少	期末数
保证金利息		4,606,049.44		4,606,049.44
合计		4,606,049.44		4,606,049.44

(2) 应收利息的说明

本集团年末应收利息余额为4,606,049.44元，为计提的保证金利息，年末不存在逾期未收利息。

5、应收账款

(1) 应收账款按种类披露

单位：元

种类	期末数				期初数			
	账面余额		坏账准备		账面余额		坏账准备	
	金额	比例(%)	金额	比例(%)	金额	比例(%)	金额	比例(%)

单项金额重大并单项计提坏账准备的应收账款	15,417,953.39	2.68%	8,796,479.57	57.05%	3,284,636.96	0.71%	3,284,636.96	100%
按组合计提坏账准备的应收账款								
单项金额不重大以及单项金额重大但单独进行减值测试后未发生减值的应收账款	557,151,123.60	96.96%			455,105,433.22	98.86%		
组合小计	557,151,123.60	96.96%			455,105,433.22	98.86%		
单项金额虽不重大但单项计提坏账准备的应收账款	2,067,710.16	0.36%	2,067,710.16	100%	1,955,304.07	0.43%	1,955,304.07	100%
合计	574,636,787.15	--	10,864,189.73	--	460,345,374.25	--	5,239,941.03	--

应收账款种类的说明

期末单项金额重大并单项计提坏账准备的应收账款

√ 适用 □ 不适用

单位：元

应收账款内容	账面余额	坏账准备	计提比例 (%)	计提理由
胜利油田高原石油装备有限责任公司	3,284,636.96	3,284,636.96	100%	账龄在三年以上，收回可能性较小。
美国 SBI 公司	3,794,051.91	3,794,051.91	100%	账龄在一年以上，收回可能性较小。
文莱金龙投资有限公司北京办事处	8,339,264.52	1,717,790.70	20.6%	账龄在一年以上，收回存在不确定性。
合计	15,417,953.39	8,796,479.57	--	--

组合中，按账龄分析法计提坏账准备的应收账款

□ 适用 √ 不适用

组合中，采用余额百分比法计提坏账准备的应收账款

□ 适用 √ 不适用

组合中，采用其他方法计提坏账准备的应收账款

□ 适用 √ 不适用

期末单项金额虽不重大但单项计提坏账准备的应收账款

√ 适用 □ 不适用

单位：元

应收账款内容	账面余额	坏账准备	计提比例 (%)	计提理由
华南石化集团	1,921,727.16	1,921,727.16	100%	账龄在三年以上，收回可能性较小。
汉廷能源私人服务有限公司	89,283.00	89,283.00	100%	账龄在三年以上，收回可能性较小。
山东高科成套设备有限公司	40,700.00	40,700.00	100%	账龄在三年以上，收回可能性较小。
淄博众信电力有限公司	16,000.00	16,000.00	100%	账龄在三年以上，收回可能性较小。
合计	2,067,710.16	2,067,710.16	--	--

(2) 应收账款中金额前五名单位情况

单位：元

单位名称	与本公司关系	金额	年限	占应收账款总额的比例(%)
新疆维吾尔自治区石油管理局	客户	43,960,276.43	1年以内	7.65%
美国坎派克公司	客户	43,949,929.21	1年以内	7.65%
LUKOIL Uzbekista Operating Company	客户	35,268,957.10	1年以内	6.14%
中国石油化工股份有限公司物资装备部	客户	34,630,043.68	1年以内	6.03%
华北石油管理局	客户	33,555,803.17	1年以内	5.84%
合计	--	191,365,009.59	--	33.31%

(3) 应收关联方账款情况

单位：元

单位名称	与本公司关系	金额	占应收账款总额的比例(%)
克拉玛依亚龙石油机械有限公司	联营公司	1,044,301.65	0.18%
合计	--	1,044,301.65	0.18%

6、其他应收款

(1) 其他应收款按种类披露

单位：元

种类	期末数				期初数			
	账面余额		坏账准备		账面余额		坏账准备	
	金额	比例(%)	金额	比例(%)	金额	比例(%)	金额	比例(%)
按组合计提坏账准备的其他应收款								
单项金额不重大以及单项金额重大但单独进行减值测试后未发生减值的其他应收款	31,160,536.48	99.62%			18,953,847.29	99.38%		
组合小计	31,160,536.48	99.62%			18,953,847.29	99.38%		
单项金额虽不重大但单项计提坏账准备的其他应收款	119,119.25	0.38%	119,119.25	100%	119,119.25	0.62%	119,119.25	100%
合计	31,279,655.73	--	119,119.25	--	19,072,966.54	--	119,119.25	--

其他应收款种类的说明

期末单项金额重大并单项计提坏账准备的其他应收款

适用 不适用

组合中，采用账龄分析法计提坏账准备的其他应收款

适用 不适用

组合中，采用余额百分比法计提坏账准备的其他应收款

适用 不适用

组合中，采用其他方法计提坏账准备的其他应收款

适用 不适用

期末单项金额虽不重大但单项计提坏账准备的其他应收款

适用 不适用

单位：元

其他应收款内容	账面余额	坏账准备	计提比例（%）	计提理由
王利学	40,000.00	40,000.00	100%	账龄较长，无法收回
寿光市公安局	5,000.00	5,000.00	100%	账龄较长，无法收回
寿光政府三电办公室	6,470.00	6,470.00	100%	账龄较长，无法收回
寿光植物油厂	2,750.00	2,750.00	100%	账龄较长，无法收回
其他个人	64,899.25	64,899.25	100%	账龄较长，无法收回
合计	119,119.25	119,119.25	--	--

(2) 金额较大的其他应收款的性质或内容

单位：元

单位名称	金额	款项的性质或内容	占其他应收款总额的比例(%)
寿光市羊口镇财政所	14,530,000.00	项目建设押金	46.45%
古城街道办事处	7,161,707.00	往来款	22.9%
文登市高村镇人民政府	3,000,000.00	往来款	9.59%
上海石油交易所西部有限公司	1,314,923.00	投标保证金	4.2%
中化建国际招标有限责任公司	800,000.00	投标保证金	2.56%
合计	26,806,630.00	--	85.7%

说明

(3) 其他应收款金额前五名单位情况

单位：元

单位名称	与本公司关系	金额	年限	占其他应收款总额的比例(%)
寿光市羊口镇财政所	非关联方	14,530,000.00	1年以内	46.45%

古城街道办事处	非关联方	7,161,707.00	3 年以上	22.9%
文登市高村镇人民政府	非关联方	3,000,000.00	2-3 年	9.59%
上海石油交易所西部有限公司	非关联方	1,314,923.00	1 年以内	4.2%
中化建国际招标有限责任公司	非关联方	800,000.00	1 年以内	2.56%
合计	--	26,806,630.00	--	85.7%

(4) 报告期末按应收金额确认的政府补助

单位：元

单位名称	政府补助项目名称	期末余额	期末账龄	预计收取时间	预计收取金额	预计收取依据	未能在预计时点收到预计金额的原因(如有)
寿光市财政局	奖励	1,130,077.45	1 年以内	2014 年 03 月 31 日	1,130,077.45	寿财预【2013】6 号	不适用
合计	--	1,130,077.45	--	--	1,130,077.45	--	--

说明：本集团已于 2014 年 1 月 27 日、3 月 27 日收到上述全部奖励。

7、预付款项

(1) 预付款项按账龄列示

单位：元

账龄	期末数		期初数	
	金额	比例 (%)	金额	比例 (%)
1 年以内	47,650,707.35	99.74%	33,836,143.94	99.82%
1 至 2 年	97,064.27	0.2%	32,268.00	0.1%
3 年以上	28,214.22	0.06%	28,214.22	0.08%
合计	47,775,985.84	--	33,896,626.16	--

预付款项账龄的说明

(2) 预付款项金额前五名单位情况

单位：元

单位名称	与本公司关系	金额	时间	未结算原因
山东寿光巨能特钢有限公司	材料供应商	16,448,948.51	1 年以内	尚未收到材料
东阿县联兴金属制品有限公司	材料供应商	9,504,544.92	1 年以内	尚未收到材料
山东西王特钢有限公司	材料供应商	4,224,197.40	1 年以内	尚未收到材料

中国矿产有限责任公司	材料供应商	2,530,394.74	1 年以内	尚未收到材料
寿光实华天然气有限公司	天然气供应商	2,359,155.21	1 年以内	尚未使用天然气
合计	--	35,067,240.78	--	--

预付款项主要单位的说明

年末预付款项中无外币余额。

(3) 预付款项的说明

年末预付款项中不含持本公司5%（含5%）以上表决权股份的股东单位欠款。

8、存货

(1) 存货分类

单位：元

项目	期末数			期初数		
	账面余额	跌价准备	账面价值	账面余额	跌价准备	账面价值
原材料	309,153,108.34	20,577,712.50	288,575,395.84	248,613,503.61	1,195,540.88	247,417,962.73
在产品	398,817,315.92	10,117,042.74	388,700,273.18	453,148,290.87	1,180,252.74	451,968,038.13
库存商品	484,165,435.40	21,093,708.57	463,071,726.83	511,401,336.43	3,988,050.67	507,413,285.76
委托加工物资	15,031,673.43	198,651.68	14,833,021.75	13,819,291.21		13,819,291.21
合计	1,207,167,533.09	51,987,115.49	1,155,180,417.60	1,226,982,422.12	6,363,844.29	1,220,618,577.83

(2) 存货跌价准备

单位：元

存货种类	期初账面余额	本期计提额	本期减少		期末账面余额
			转回	转销	
原材料	1,195,540.88	19,382,171.62			20,577,712.50
在产品	1,180,252.74	9,246,768.65	112,061.14	197,917.51	10,117,042.74
库存商品	3,988,050.67	18,365,890.76	579,293.20	680,939.66	21,093,708.57
委托加工物资		198,651.68			198,651.68
合计	6,363,844.29	47,193,482.71	691,354.34	878,857.17	51,987,115.49

(3) 存货跌价准备情况

项目	计提存货跌价准备的依据	本期转回存货跌价准备的原因	本期转回金额占该项存货期末余额的比例（%）

原材料	库龄较长，使用价值降低		
库存商品	成本高于可变现净值	价值已回升，高于成本	0.12%
在产品	成本高于可变现净值	价值已回升，高于成本	0.03%
委托加工物资	成本高于可变现净值		

存货的说明

本集团年末存货中，不存在被抵押、冻结的存货。

9、其他流动资产

单位：元

项目	期末数	期初数
待抵扣进项税	39,819,829.62	39,243,016.22
预付所得税	7,106,700.55	1,289,983.67
其他预付税金	851,673.61	846,809.61
合计	47,778,203.78	41,379,809.50

其他流动资产说明

10、对合营企业投资和联营企业投资

单位：元

被投资单位名称	本企业持股比例(%)	本企业在被投资单位表决权比例(%)	期末资产总额	期末负债总额	期末净资产总额	本期营业收入总额	本期净利润
一、合营企业							
二、联营企业							
亚龙石油公司	30%	30%	17,305,433.76	8,661,462.83	8,643,970.93	21,497,231.46	285,396.30
寿光市懋隆小额贷款股份有限公司	30%	30%	161,334,891.71	1,051,286.31	160,283,605.40	11,139,523.23	7,705,883.26

合营企业、联营企业的重要会计政策、会计估计与公司的会计政策、会计估计存在重大差异的说明

本公司长期股权投资不存在减值情形，未计提长期投资减值准备。

本集团于 2013 年 12 月 31 日持有的长期股权投资之被投资单位向本集团转移资金的能力未受到限制。

11、长期股权投资

(1) 长期股权投资明细情况

单位：元

被投资单位	核算方法	投资成本	期初余额	增减变动	期末余额	在被投资单位持股比例(%)	在被投资单位表决权比例(%)	在被投资单位持股比例与表决权比例不一致的说明	减值准备	本期计提减值准备	本期现金红利
寿光市弥河水务有限公司	成本法	10,000,000.00	10,000,000.00		10,000,000.00	9.73%	9.73%				
亚龙石油公司	权益法	1,888,500.00	2,720,890.78	-64,381.11	2,656,509.67	30%	30%				150,000.00
寿光市懋隆小额贷款股份有限公司	权益法	45,000,000.00	45,913,509.65	2,311,764.98	48,225,274.63	30%	30%				
合计	--	56,888,500.00	58,634,400.43	2,247,383.87	60,881,784.30	--	--	--			150,000.00

(2) 向投资企业转移资金的能力受到限制的有关情况

单位：元

向投资企业转移资金能力受到限制的长期股权投资项目	受限制的原因	当期累计未确认的投资损失金额
长期股权投资的说明		

长期股权投资的说明

本集团于 2013 年 12 月 31 日持有的长期股权投资之被投资单位向本集团转移资金的能力未受到限制。

12、固定资产

(1) 固定资产情况

单位：元

项目	期初账面余额	本期增加	本期减少	期末账面余额	
一、账面原值合计：	2,499,449,631.04	62,792,950.31	10,981,019.51	2,551,261,561.84	
其中：房屋及建筑物	439,321,276.04	2,735,953.96		442,057,230.00	
机器设备	1,958,298,608.33	50,155,785.64	10,005,206.24	1,998,449,187.73	
运输工具	14,241,556.44	1,211,841.78	618,112.83	14,835,285.39	
电子设备及其他设备	87,588,190.23	8,689,368.93	357,700.44	95,919,858.72	
--	期初账面余额	本期新增	本期计提	本期减少	本期期末余额
二、累计折旧合计：	649,376,634.72		180,201,740.43	5,362,526.69	824,215,848.46

其中：房屋及建筑物	77,018,026.67		20,905,918.70		97,923,945.37
机器设备	513,670,625.51		146,076,896.04	4,710,383.41	655,037,138.14
运输工具	9,147,978.03		1,699,053.44	331,055.10	10,515,976.37
电子设备及其他设备	49,540,004.51		11,519,872.25	321,088.18	60,738,788.58
--	期初账面余额		--		本期期末余额
三、固定资产账面净值合计	1,850,072,996.32		--		1,727,045,713.38
其中：房屋及建筑物	362,303,249.37		--		344,133,284.63
机器设备	1,444,627,982.82		--		1,343,412,049.59
运输工具	5,093,578.41		--		4,319,309.02
电子设备及其他设备	38,048,185.72		--		35,181,070.14
四、减值准备合计	16,206,335.81		--		16,206,335.81
其中：房屋及建筑物	4,986,478.28		--		4,986,478.28
机器设备	11,219,857.53		--		11,219,857.53
电子设备及其他设备			--		
五、固定资产账面价值合计	1,833,866,660.51		--		1,710,839,377.57
其中：房屋及建筑物	357,316,771.09		--		339,146,806.35
机器设备	1,433,408,125.29		--		1,332,192,192.06
运输工具	5,093,578.41		--		4,319,309.02
电子设备及其他设备	38,048,185.72		--		35,181,070.14

本期折旧额 180,201,740.43 元；本期由在建工程转入固定资产原价为 48,865,661.66 元。

(2) 未办妥产权证书的固定资产情况

项目	未办妥产权证书原因	预计办结产权证书时间
物流园厂房	尚在办理中	2014 年
140 轧管厂主车间	尚在办理中	2014 年
新宿舍楼	尚在办理中	2015 年

固定资产说明

- 1) 本年确认为损益的固定资产的折旧额为 174,839,213.74 元（上年金额：173,734,066.80 元）。
- 2) 本年增加的固定资产中，由在建工程转入的金额为 48,865,661.66 元。
- 3) 本集团本年出售固定资产的亏损为 370,184.13 元。
- 4) 本集团年末固定资产中，不存在用于抵押或担保等情况。
- 5) 本集团年末固定资产中，不存在暂时闲置的情况。

13、在建工程

(1) 在建工程情况

单位：元

项目	期末数			期初数		
	账面余额	减值准备	账面价值	账面余额	减值准备	账面价值
Φ1200mm 石油管线锻扩项目				32,180,097.24		32,180,097.24
铸造分厂整体搬迁技术改造项目	184,835,037.90		184,835,037.90	2,345,894.05		2,345,894.05
90 吨电弧炉项目	242,765,750.91		242,765,750.91	88,434,384.79		88,434,384.79
其他项目	14,814,205.00		14,814,205.00	11,390,715.61		11,390,715.61
合计	442,414,993.81		442,414,993.81	134,351,091.69		134,351,091.69

(2) 重大在建工程项目变动情况

单位：元

项目名称	预算数	期初数	本期增加	转入固定资产	其他减少	工程投入占预算比例 (%)	工程进度	利息资本化累计金额	其中：本期利息资本化金额	本期利息资本化率 (%)	资金来源	期末数
Φ1200mm 石油管线锻扩项目	68,000,000.00	32,180,097.24	16,685,564.42	48,865,661.66		101.4%	100.00%	2,124,718.08	973,320.51	5.23%	自有资金及银行借款	
铸造分厂整体搬迁技术改造项目	560,000,000.00	2,345,894.05	182,489,143.85			33.01%	33.01%	9,154,954.26	9,154,954.26	5.23%	自有资金及银行借款	184,835,037.90
90 吨电弧炉项目	250,000,000.00	88,434,384.79	154,331,366.12			97.11%	97.11%	8,113,124.33	6,876,840.58	6%	自有资金及银行借款	242,765,750.91
合计	878,000,000.00	122,960,376.08	353,506,074.39	48,865,661.66		--	--	19,392,796.67	17,005,115.35	--	--	427,600,788.81

在建工程项目变动情况的说明

(3) 在建工程的说明

本公司在建工程年末不存在减值情形，未计提在建工程减值准备。

本集团年末在建工程中，不存在因担保或其他原因造成所有权或使用权受到限制的情况。

14、无形资产

(1) 无形资产情况

单位：元

项目	期初账面余额	本期增加	本期减少	期末账面余额
一、账面原值合计	474,373,387.07	199,077,714.68		673,451,101.75
其中：土地使用权	224,286,488.49	162,366,390.00		386,652,878.49
软件	770,036.72			770,036.72
非专利技术	247,250,591.86	36,707,424.68		283,958,016.54
专利技术	2,066,270.00	3,900.00		2,070,170.00
二、累计摊销合计	95,786,748.61	57,023,661.86		152,810,410.47
其中：土地使用权	18,013,617.12	4,917,948.03		22,931,565.15
软件	724,011.08	13,589.76		737,600.84
非专利技术	76,660,987.15	51,688,989.01		128,349,976.16
专利技术	388,133.26	403,135.06		791,268.32
三、无形资产账面净值合计	378,586,638.46	142,054,052.82		520,640,691.28
其中：土地使用权	206,272,871.37			363,721,313.34
软件	46,025.64			32,435.88
非专利技术	170,589,604.71			155,608,040.38
专利技术	1,678,136.74			1,278,901.68
四、减值准备合计		33,968,375.45		33,968,375.45
其中：土地使用权				
软件				
非专利技术		33,968,375.45		33,968,375.45
专利技术				
无形资产账面价值合计	378,586,638.46	108,085,677.37		486,672,315.83
其中：土地使用权	206,272,871.37			363,721,313.34
软件	46,025.64			32,435.88
非专利技术	170,589,604.71			121,639,664.93
专利技术	1,678,136.74			1,278,901.68

本期摊销额 57,023,661.86 元。

(2) 公司开发项目支出

单位：元

项目	期初数	本期增加	本期减少		期末数
			计入当期损益	确认为无形资产	
研究支出		6,428,132.78	6,428,132.78		
开发支出	7,077,238.89	77,645,191.83	48,015,006.04	36,707,424.68	
合计	7,077,238.89	84,073,324.61	54,443,138.82	36,707,424.68	

本期开发支出占本期研究开发项目支出总额的比例 92.35%。

通过公司内部研发形成的无形资产占无形资产期末账面价值的比例 24.99%。

公司开发项目的说明，包括本期发生的单项价值在 100 万元以上且以评估值为入账依据的，应披露评估机构名称、评估方法

15、商誉

单位：元

被投资单位名称或形成商誉的事项	期初余额	本期增加	本期减少	期末余额	期末减值准备
非同一控制下企业合并	142,973,383.21			142,973,383.21	59,490,000.00
合计	142,973,383.21			142,973,383.21	59,490,000.00

说明商誉的减值测试方法和减值准备计提方法

- (1) 本集团的商誉是本集团以非同一控制下企业合并方式产生的商誉。
- (2) 本年计提商誉减值为49,240,000.00元（上年金额：10,250,000.00 元）。
- (3) 本集团对商誉进行了减值测试。

本集团为进行减值测试，将商誉账面价值分配至收购日经营铸锻业务的三个资产组，代表三个现金产生单位。各现金产生单位之可收回金额根据资产组的公允价值减去处置费用后的净额与其预计未来现金流量现值两者之间较高者确定。其资产组的可收回金额依据本集团聘请的专业评估机构以2013年12月31日为评估基数日进行的评估结果确认。

①资产组中以预计未来现金流量现值作为其可收回金额的主要假设概述如下：

为进行相关资产组减值测试，使用管理层核准之五年期财务预算为基准，超过五年期的财务预算之现金流量不变，增长率为零，并按折现率为10.39%预测未来现金流量现值。相关资产组未来现金流量另一重要假设为预算毛利率，根据相关资产组现金产生单位之过往表现及管理层预计市场发展确定。

②资产组中以公允价值减去处置费用后的净额作为其可收回金额的主要假设概述如下：

为进行相关资产组减值测试，以市场价格确定相关资产组的公允价值，以重置成本法确定相关资产组公允价值减去处置费用后的净额。

16、长期待摊费用

单位：元

项目	期初数	本期增加额	本期摊销额	其他减少额	期末数	其他减少的原因
平台及钢包车基础	243,055.56		83,333.28		159,722.28	

合计	243,055.56		83,333.28		159,722.28	--
----	------------	--	-----------	--	------------	----

长期待摊费用的说明

平均摊销法

17、递延所得税资产和递延所得税负债

(1) 递延所得税资产和递延所得税负债不以抵销后的净额列示

已确认的递延所得税资产和递延所得税负债

单位：元

项目	期末数	期初数
递延所得税资产：		
可抵扣亏损	9,765,657.18	878,702.84
坏账准备	1,653,166.35	809,529.04
存货跌价准备	8,822,681.97	1,173,966.73
应付职工薪酬	4,011,082.70	3,299,529.41
无形资产摊销	14,169,891.49	9,552,641.92
固定资产减值准备及折旧	1,674,226.04	1,907,905.37
递延收益	813,600.00	1,627,200.00
无形资产减值准备	5,095,256.32	
小计	46,005,562.05	19,249,475.31
递延所得税负债：		
长期股权投资	3,809.38	3,809.38
固定资产	873,526.03	1,012,090.71
无形资产	7,700,289.51	7,886,230.55
应收存款利息	690,907.42	457,855.65
内部交易未实现亏损	1,524,270.70	2,243,568.94
小计	10,792,803.04	11,603,555.23

未确认递延所得税资产明细

单位：元

项目	期末数	期初数
可抵扣亏损	32,169,750.03	56,390.99
合计	32,169,750.03	56,390.99

未确认递延所得税资产的可抵扣亏损将于以下年度到期

单位：元

年份	期末数	期初数	备注
----	-----	-----	----

2017 年度	3,604,023.09	56,390.99	
2018 年度	28,565,726.94		
合计	32,169,750.03	56,390.99	--

应纳税差异和可抵扣差异项目明细

单位：元

项目	暂时性差异金额	
	期末	期初
应纳税差异项目		
长期股权投资	15,237.51	15,237.51
固定资产	3,494,104.09	4,048,362.82
无形资产	30,801,158.10	31,544,922.21
应收存款利息	4,606,049.44	3,052,370.97
内部交易未实现亏损	10,161,804.67	14,957,126.30
小计	49,078,353.81	53,618,019.81
可抵扣差异项目		
坏账准备	10,983,308.98	5,359,060.28
存货跌价准备	51,987,115.49	6,363,844.29
应付职工薪酬	22,820,921.79	18,425,303.12
无形资产摊销	64,174,988.10	38,330,493.58
固定资产减值准备及折旧	6,696,904.15	7,631,621.50
可抵扣亏损	55,642,845.66	3,514,811.37
递延收益	5,424,000.00	7,232,000.00
无形资产减值准备	33,968,375.45	
小计	251,698,459.62	86,857,134.14

(2) 递延所得税资产和递延所得税负债以抵销后的净额列示

互抵后的递延所得税资产及负债的组成项目

单位：元

项目	报告期末互抵后的递延所得税资产或负债	报告期末互抵后的可抵扣或应纳税暂时性差异	报告期初互抵后的递延所得税资产或负债	报告期初互抵后的可抵扣或应纳税暂时性差异
递延所得税资产	46,005,562.05		19,249,475.31	
递延所得税负债	10,792,803.04		11,603,555.23	

递延所得税资产和递延所得税负债互抵明细

单位：元

项目	本期互抵金额
----	--------

递延所得税资产和递延所得税负债的说明

18、资产减值准备明细

单位：元

项目	期初账面余额	本期增加	本期减少		期末账面余额
			转回	转销	
一、坏账准备	5,359,060.28	5,624,248.70			10,983,308.98
二、存货跌价准备	6,363,844.29	47,193,482.71	691,354.34	878,857.17	51,987,115.49
七、固定资产减值准备	16,206,335.81				16,206,335.81
十二、无形资产减值准备		33,968,375.45			33,968,375.45
十三、商誉减值准备	10,250,000.00	49,240,000.00			59,490,000.00
合计	38,179,240.38	136,026,106.86	691,354.34	878,857.17	172,635,135.73

资产减值明细情况的说明

本集团无形资产-非专利技术减值依据本集团聘请的专业评估机构以2013年12月31日为评估基数日进行的评估结果确认。计提无形资产减值准备33,968,375.45元。

本集团商誉减值准备依据本集团聘请的专业评估机构以2013年12月31日为评估基数日进行的评估结果确认，本年计提商誉减值准备49,240,000.00元。

19、其他非流动资产

单位：元

项目	期末数	期初数
土地款（注1）	143,016,280.00	270,000,000.00
设备款（注2）	236,788,383.05	
合计	379,804,663.05	270,000,000.00

其他非流动资产的说明

注1：本集团预付的土地款为143,016,280.00元，将其款项列报在其他非流动资产。

注2：本集团预付设备款为236,788,383.05元，设备尚未抵达本集团，所预付款项列示为其他非流动资产。

20、短期借款

（1）短期借款分类

单位：元

项目	期末数	期初数
----	-----	-----

保证借款	143,886,840.00	
信用借款	1,223,404,006.00	980,006,883.57
票据贴现借款		50,000,000.00
合计	1,367,290,846.00	1,030,006,883.57

短期借款分类的说明

上年度的票据贴现借款系本集团已贴现未到期的应收票据形成的借款。

21、应付票据

单位：元

种类	期末数	期初数
银行承兑汇票	427,566,182.16	603,403,515.62
合计	427,566,182.16	603,403,515.62

下一会计期间将到期的金额 427,566,182.16 元。

应付票据的说明

本集团年末应付票据中，下一会计年度将到期的金额为 427,566,182.16 元。

22、应付账款

(1) 应付账款情况

单位：元

项目	期末数	期初数
材料款	433,055,144.14	462,477,431.54
工程设备款	115,504,289.76	108,364,270.13
合计	548,559,433.90	570,841,701.67

(2) 账龄超过一年的大额应付账款情况的说明

客户	金额	性质或者内容	未偿原因
太原重工股份有限公司	4,681,286.05	设备采购	未结算
武汉大西洋连铸设备工程有限责任公司	2,503,300.00	设备采购	未结算
中国核工业第二四建设公司	2,205,155.32	应付工程款	未结算

23、预收账款

(1) 预收账款情况

单位：元

项目	期末数	期初数
预收销售款	92,679,015.92	25,837,981.59
合计	92,679,015.92	25,837,981.59

24、应付职工薪酬

单位：元

项目	期初账面余额	本期增加	本期减少	期末账面余额
一、工资、奖金、津贴和补贴	18,159,887.75	103,163,656.45	100,307,885.76	21,015,658.44
二、职工福利费	101,235.82	14,242,914.18	14,344,150.00	
三、社会保险费		15,309,769.37	15,309,769.37	
其中：1、医疗保险费		3,944,789.10	3,944,789.10	
2、基本养老保险费		9,646,356.90	9,646,356.90	
3、失业保险费		543,402.06	543,402.06	
4、工伤保险费		654,841.82	654,841.82	
5、生育保险费		520,379.49	520,379.49	
四、住房公积金		824,297.28	824,297.28	
六、其他	164,179.55	3,377,448.70	1,714,680.70	1,826,947.55
合计	18,425,303.12	136,918,085.98	132,500,783.11	22,842,605.99

应付职工薪酬中属于拖欠性质的金额 0.00 元。

工会经费和职工教育经费金额 1,714,680.70 元，非货币性福利金额 0.00 元，因解除劳动关系给予补偿 0.00 元。

应付职工薪酬预计发放时间、金额等安排

本集团应付职工薪酬年末金额中含提取未发放的工资、奖金、补贴等 21,015,658.44 元，预计 2014 年上半年陆续发放。

25、应交税费

单位：元

项目	期末数	期初数
增值税	19,094,744.33	4,932,510.60
营业税	205,948.63	
企业所得税	8,082,447.07	25,748,546.01
个人所得税	2,038,142.23	44,353.28
城市维护建设税	1,060,609.22	138,312.10
房产税	907,617.27	853,251.00

土地使用税	1,377,877.05	1,288,226.55
教育费附加	757,625.15	98,841.50
地方水利基金	151,194.17	19,437.44
印花税	705,928.36	569,505.77
其他		-23,598.23
合计	34,382,133.48	33,669,386.02

应交税费说明，所在地税务机关同意各分公司、分厂之间应纳税所得额相互调剂的，应说明税款计算过程

26、应付利息

单位：元

项目	期末数	期初数
企业债券利息	14,745,205.48	
短期借款应付利息	9,494,194.10	6,968,896.69
合计	24,239,399.58	6,968,896.69

应付利息说明

27、其他应付款

(1) 其他应付款情况

单位：元

项目	期末数	期初数
预提天然气费、运费、电费	16,035,801.51	17,816,245.51
押金	8,776,197.75	4,840,877.44
其他	1,978,379.07	1,817,919.85
合计	26,790,378.33	24,475,042.80

28、其他流动负债

单位：元

项目	期末账面余额	期初账面余额
递延收益	1,808,000.00	
合计	1,808,000.00	

其他流动负债说明

根据山东省发展和改革委员会鲁发改投资[2011]1354号通知，2011年度本公司收到中央预算内款项9,040,000.00元，专项用于建设高端新型石油装备项目，本公司于收到时将该项政府补助确认为递延收益，本年摊销金额为1,808,000.00元。其他流动负债系将于下一年内结转的递延收益。

29、应付债券

单位：元

债券名称	面值	发行日期	债券期限	发行金额	期初应付利息	本期应计利息	本期已付利息	期末应付利息	期末余额
公司债	500,000,000.00	2013年06月07日	3年	500,000,000.00	0.00	14,745,205.48		14,745,205.48	496,777,777.77

应付债券说明，包括可转换公司债券的转股条件、转股时间

本公司于2013年6月7日发行了3年期面值总额为5亿元的债券，年利率为5.20%，每年支付一次利息，到期还本。本公司实际收到的募集资金净额为496,000,000.00元，实际利率为5.50%。

30、其他非流动负债

单位：元

项目	期末账面余额	期初账面余额
递延收益	3,616,000.00	7,232,000.00
合计	3,616,000.00	7,232,000.00

其他非流动负债说明

根据山东省发展和改革委员会鲁发改投资[2011]1354号通知，本公司收到中央预算内款项9,040,000.00元，专项用于建设高端新型石油装备项目，本公司于收到时将该项政府补助确认为递延收益，本年摊销金额为1,808,000.00元，累计摊销3,616,000.00元，转1年内到期的其他流动负债1,808,000.00元，账面余额3,616,000.00元。

涉及政府补助的负债项目

单位：元

负债项目	期初余额	本期新增补助金额	本期计入营业外收入金额	其他变动	期末余额	与资产相关/与收益相关

31、股本

单位：元

	期初数	本期变动增减（+、-）					期末数
		发行新股	送股	公积金转股	其他	小计	
股份总数	797,848,400.00						797,848,400.00

股本变动情况说明，本报告期内有增资或减资行为的，应披露执行验资的会计师事务所名称和验资报告文号；运行不足3年的股份有限公司，设立前的年份只需说明净资产情况；有限责任公司整体变更为股份公司应说明公司设立时的验资情况

32、专项储备

专项储备情况说明

项目	年初金额	本年增加	本年减少	年末金额

安全生产费		11,695,395.27	11,695,395.27	
合计		11,695,395.27	11,695,395.27	

说明：根据财政部、国家安全生产监督管理总局联合颁发的《企业安全生产费用提取和使用管理办法》（财企[2012]16号）规定，本集团按照相关规定计提安全生产费。

33、资本公积

单位：元

项目	期初数	本期增加	本期减少	期末数
资本溢价（股本溢价）	849,481,990.92			849,481,990.92
其他资本公积	18,667.50			18,667.50
合计	849,500,658.42			849,500,658.42

资本公积说明

34、盈余公积

单位：元

项目	期初数	本期增加	本期减少	期末数
法定盈余公积	168,908,489.86			168,908,489.86
合计	168,908,489.86			168,908,489.86

盈余公积说明，用盈余公积转增股本、弥补亏损、分派股利的，应说明有关决议

35、未分配利润

单位：元

项目	金额	提取或分配比例
调整后年初未分配利润	1,073,097,098.79	--
加：本期归属于母公司所有者的净利润	-175,722,248.47	--
应付普通股股利	39,892,420.00	
期末未分配利润	857,482,430.32	--

调整年初未分配利润明细：

- 1) 由于《企业会计准则》及其相关新规定进行追溯调整，影响年初未分配利润 0.00 元。
- 2) 由于会计政策变更，影响年初未分配利润 0.00 元。
- 3) 由于重大会计差错更正，影响年初未分配利润 0.00 元。
- 4) 由于同一控制导致的合并范围变更，影响年初未分配利润 0.00 元。
- 5) 其他调整合计影响年初未分配利润 0.00 元。

未分配利润说明，对于首次公开发行证券的公司，如果发行前的滚存利润经股东大会决议由新老股东共同享有，应明确予以说明；如果发行前的滚存利润经股东大会决议在发行前进行分配并由老股东享有，公司应明确披露应付股利中老股东享有的

经审计的利润数

36、营业收入、营业成本**(1) 营业收入、营业成本**

单位：元

项目	本期发生额	上期发生额
主营业务收入	2,228,208,692.23	2,905,348,601.16
其他业务收入	43,825,642.97	46,715,231.00
营业成本	2,076,430,070.86	2,624,241,003.24

(2) 主营业务（分行业）

单位：元

行业名称	本期发生额		上期发生额	
	营业收入	营业成本	营业收入	营业成本
石油机械专用设备制造业	2,228,208,692.23	2,030,863,941.39	2,905,348,601.16	2,585,399,641.20
合计	2,228,208,692.23	2,030,863,941.39	2,905,348,601.16	2,585,399,641.20

(3) 主营业务（分产品）

单位：元

产品名称	本期发生额		上期发生额	
	营业收入	营业成本	营业收入	营业成本
油套管	2,010,891,871.31	1,861,137,634.15	2,598,091,671.18	2,326,621,571.34
三抽设备	79,849,248.22	65,845,793.09	83,240,409.14	68,249,565.23
石油机械部件	122,082,387.45	90,207,865.42	173,068,574.45	139,725,958.06
其他	15,385,185.25	13,672,648.73	50,947,946.39	50,802,546.57
合计	2,228,208,692.23	2,030,863,941.39	2,905,348,601.16	2,585,399,641.20

(4) 主营业务（分地区）

单位：元

地区名称	本期发生额		上期发生额	
	营业收入	营业成本	营业收入	营业成本
国内地区	1,503,496,377.27	1,435,608,394.57	1,755,204,212.99	1,599,362,657.11
国外地区	724,712,314.96	595,255,546.82	1,150,144,388.17	986,036,984.09

合计	2,228,208,692.23	2,030,863,941.39	2,905,348,601.16	2,585,399,641.20
----	------------------	------------------	------------------	------------------

(5) 公司来自前五名客户的营业收入情况

单位：元

客户名称	主营业务收入	占公司全部营业收入的比例(%)
中国石油天然气股份有限公司	469,437,332.43	20.66%
河北中泰钢管制造有限公司	150,245,890.00	6.61%
美国坎派克公司	119,719,265.08	5.27%
英国石油管材有限公司	114,529,130.90	5.04%
施璐德亚洲有限公司	81,763,631.39	3.6%
合计	935,695,249.80	41.18%

营业收入的说明

37、营业税金及附加

单位：元

项目	本期发生额	上期发生额	计缴标准
营业税	205,948.63	6,927.50	营业收入的 5%
城市维护建设税	2,461,164.15	840,931.24	应缴增值税和营业税的 7%
教育费附加	1,757,974.41	600,604.64	应缴增值税和营业税的 5%
地方水利基金	351,594.86	120,211.01	应缴增值税和营业税的 1%
合计	4,776,682.05	1,568,674.39	--

营业税金及附加的说明

38、销售费用

单位：元

项目	本期发生额	上期发生额
运输费	57,470,251.57	58,411,741.86
职工薪酬	1,855,075.72	1,587,540.90
代理费	1,512,220.55	2,307,103.84
折旧费	1,277,064.43	280,615.97
差旅费	1,132,218.78	1,019,971.15
业务招待费	632,053.08	872,826.41
交通费用	506,943.37	538,068.91
办公费	406,829.03	329,154.69

其他	1,959,391.97	2,103,556.77
合计	66,752,048.50	67,450,580.50

39、管理费用

单位：元

项目	本期发生额	上期发生额
无形资产摊销	57,023,661.86	42,977,006.80
新产品开发费	54,445,088.82	5,616,345.55
折旧费	13,049,892.94	9,209,453.25
职工薪酬	10,865,140.47	9,714,973.32
税金	10,407,556.78	10,548,368.92
机物料消耗	4,543,132.53	6,729,086.03
业务招待费	1,783,612.72	1,292,258.12
中介费	1,377,150.59	2,095,451.57
环保费用支出	1,110,687.48	1,281,919.35
董事会费	1,095,914.28	893,967.56
交通费用	701,172.88	614,063.46
水电费	588,574.18	1,989,075.35
财产保险费	457,755.93	402,698.12
运输费	388,428.42	428,053.84
修理费	358,128.91	523,053.49
差旅费	307,033.80	259,359.87
宣传费	102,040.85	174,701.52
其他	1,462,824.51	1,380,380.16
合计	160,067,797.95	96,130,216.28

40、财务费用

单位：元

项目	本期发生额	上期发生额
利息支出	62,908,459.52	46,970,204.90
减：利息收入	-16,259,638.69	-11,734,207.72
汇兑损失	-4,982,594.61	-4,594,132.74
其他支出	6,905,969.11	6,481,519.23
合计	48,572,195.33	37,123,383.67

41、投资收益

(1) 投资收益明细情况

单位：元

项目	本期发生额	上期发生额
权益法核算的长期股权投资收益	2,397,383.87	1,203,776.32
合计	2,397,383.87	1,203,776.32

(2) 按权益法核算的长期股权投资收益

单位：元

被投资单位	本期发生额	上期发生额	本期比上期增减变动的原因
亚龙石油公司	85,618.89	290,266.67	被投资公司净利润减少
小额贷款公司	2,311,764.98	913,509.65	被投资公司净利润增加
合计	2,397,383.87	1,203,776.32	--

投资收益的说明，若投资收益汇回有重大限制的，应予以说明。若不存在此类重大限制，也应做出说明

注1：本年度产生的来源于非上市类投资的投资收益为 2,397,383.87元。

注2：本集团投资收益汇回不存在重大限制。

42、资产减值损失

单位：元

项目	本期发生额	上期发生额
一、坏账损失	5,624,248.70	-3,709,308.57
二、存货跌价损失	46,502,128.37	3,497,386.40
十二、无形资产减值损失	33,968,375.45	
十三、商誉减值损失	49,240,000.00	10,250,000.00
合计	135,334,752.52	10,038,077.83

43、营业外收入

(1) 营业外收入情况

单位：元

项目	本期发生额	上期发生额	计入当期非经常性损益的金额
非流动资产处置利得合计	266,062.03	109,479.26	266,062.03

其中：固定资产处置利得	266,062.03	109,479.26	266,062.03
政府补助	12,615,077.46	49,141,000.00	12,615,077.46
处罚收入	1,497,174.88	364,282.53	1,497,174.88
其他	323,420.45	242,778.08	323,420.45
合计	14,701,734.82	49,857,539.87	14,701,734.82

营业外收入说明

本年计入非经常性损益金额为14,701,734.82元。

(2) 计入当期损益的政府补助

单位：元

补助项目	本期发生额	上期发生额	与资产相关/与收益相关	是否属于非经常性损益
财政补贴	10,807,077.46	47,333,000.00	与收益相关	是
递延收益转入	1,808,000.00	1,808,000.00	与资产相关	是
合计	12,615,077.46	49,141,000.00	--	--

注1：根据寿光市财政局《关于拨付2011年度全市节能奖励资金的通知》（寿财预指【2013】143号），本公司于2013年3月收到节能奖励资金20.00万元。

注2：根据中共寿光市委、寿光市人民政府《关于对2012年度全市商贸流通及对外经贸工作兑现奖励的通报》（寿发【2013】2号），本公司于2013年5月收到外贸进出口工作考核奖励6.00万元，利用外资工作考核奖励10.00万元，参展费用补贴3.00万元，外贸企业出口增长补贴23.70万元，合计为42.70万元。

注3：根据寿光市财政局《关于拨付专项资金的通知》（寿财预指【2013】529号），本公司于2013年6月收到扶持资金900.00万元。

注4：根据《中共寿光市委古街道工作委员会文件》（古街发【2013】1号），本公司于2013年2月收到古城财政所奖励5.00万元。

注5：根据寿光市财政局、国家税务局、地方税务局《关于给予晨鸣集团等废旧物资购销公司奖励政策的通知》（寿财预【2013】6号），懋隆回收公司于2013年确认奖励资金1,130,077.46元，该款项已分别于14年1月27日、3月27日全部到账。

注6：根据山东省发展和改革委员会、山东省经济和信息化委员会《关于转发国家下达我省重点产业振兴和技术改造中央专项2011年中央预算内投资计划的通知》（鲁发改投资【2011】1354号），本公司于2011年12月收到中央预算内款项计904.00万元，专项用于建设高端新型石油装备项目，本公司于收到时将该政府补助确认为递延收益，本年摊销金额为人民币 180.80万元。（按照5年摊销，每年摊销180.80万元）

44、营业外支出

单位：元

项目	本期发生额	上期发生额	计入当期非经常性损益的金额
非流动资产处置损失合计	636,246.16	296,929.41	636,246.16

对外捐赠	148,364.00	212,000.00	148,364.00
其他	132,657.83	209,803.48	132,657.83
合计	917,267.99	718,732.89	917,267.99

营业外支出说明

本年计入非经常性损益金额为917,267.99元。

45、所得税费用

单位：元

项目	本期发生额	上期发生额
按税法及相关规定计算的当期所得税	1,457,750.95	28,180,149.18
递延所得税调整	-27,566,838.93	-2,491,846.97
合计	-26,109,087.98	25,688,302.21

46、基本每股收益和稀释每股收益的计算过程

基本每股收益以归属于母公司普通股股东的合并净利润除以母公司发行在外普通股的加权平均数计算。

稀释每股收益根据稀释性潜在普通股调整后的归属于母公司普通股股东的合并净利润除以调整后本公司发行在外普通股的加权平均数计算。

基本每股收益与稀释每股收益的具体计算如下：

项目	序号	本年金额	上年金额
归属于母公司股东的净利润	1	-175,722,248.47	134,263,035.30
归属于母公司的非经常性损益	2	20,789,046.09	45,765,292.69
归属于母公司股东、扣除非经常性损益后的净利润	3=1-2	-196,511,294.56	88,497,742.61
年初股份总数	4	797,848,400.00	398,924,200.00
公积金转增股本或股票股利分配等增加股份数（I）	5		398,924,200.00
发行新股或债转股等增加股份数（II）	6		
增加股份（II）下一月份起至年末的累计月数	7		
因回购等减少股份数	8		
减少股份下一月份起至年末的累计月数	9		
缩股减少股份数	10		
报告期月份数	11	12	12
发行在外的普通股加权平均数	12=4+5+6×7÷11-8×9÷11-10	797,848,400.00	797,848,400.00

基本每股收益（I）	13=1÷12	-0.22	0.17
基本每股收益（II）	14=3÷12	-0.25	0.11
已确认为费用的稀释性潜在普通股利息	15		
转换费用	16		
所得税率	17		
认股权证、期权行权、可转换债券等增加的普通股加权平均数	18		
稀释每股收益（I）	19=[1+(15-16)×(1-17)]÷(12+18)	-0.22	0.17
稀释每股收益（II）	19=[3+(15-16)×(1-17)]÷(12+18)	-0.25	0.11

普通股加权平均数计算过程：

项目	本年金额	上年金额
年初发行在外普通股股数	797,848,400.00	797,848,400.00
加：本年发行的普通股加权数		
年末发行在外普通股股数	797,848,400.00	797,848,400.00

47、其他综合收益

单位：元

项目	本期发生额	上期发生额
4.外币财务报表折算差额	335,457.33	35,226.82
小计	335,457.33	35,226.82
合计	335,457.33	35,226.82

其他综合收益说明

48、现金流量表附注

(1) 收到的其他与经营活动有关的现金

单位：元

项目	金额
政府补助	9,677,000.00
利息收入	14,705,960.22
其他	8,007,254.89
合计	32,390,215.11

收到的其他与经营活动有关的现金说明

(2) 支付的其他与经营活动有关的现金

单位：元

项目	金额
运输费	57,856,135.99
新产品开发费	52,859,405.13
耗用品	5,210,885.54
代理费	1,512,220.55
差旅费	1,441,210.58
中介费	1,416,390.59
修理费	376,785.59
水电费	588,574.18
业务招待费	2,415,665.80
承兑汇票保证金增加	64,685,182.51
其他	30,080,530.55
合计	218,442,987.01

支付的其他与经营活动有关的现金说明

(3) 支付的其他与筹资活动有关的现金

单位：元

项目	金额
保函保证金增加额	13,860,000.00
贷款保证金增加额	73,901,974.00
合计	87,761,974.00

支付的其他与筹资活动有关的现金说明

49、现金流量表补充资料

(1) 现金流量表补充资料

单位：元

补充资料	本期金额	上期金额
1. 将净利润调节为经营活动现金流量：	--	--
净利润	-177,608,273.33	140,166,177.34
加：资产减值准备	135,334,752.52	10,038,077.83

固定资产折旧、油气资产折耗、生产性生物资产折旧	179,013,518.66	174,765,399.44
无形资产摊销	57,023,661.86	42,977,006.80
长期待摊费用摊销	83,333.28	
处置固定资产、无形资产和其他长期资产的损失（收益以“-”号填列）	370,184.13	187,450.15
财务费用（收益以“-”号填列）	59,076,896.91	47,849,635.45
投资损失（收益以“-”号填列）	-2,397,383.87	-1,203,776.32
递延所得税资产减少（增加以“-”号填列）	-26,756,086.74	-2,577,382.37
递延所得税负债增加（减少以“-”号填列）	-810,752.19	85,535.40
存货的减少（增加以“-”号填列）	18,936,031.86	-46,539,797.40
经营性应收项目的减少（增加以“-”号填列）	-42,640,183.83	-136,733,551.15
经营性应付项目的增加（减少以“-”号填列）	-353,297,586.46	218,724,126.12
其他	-1,808,000.00	-1,808,000.00
经营活动产生的现金流量净额	-155,479,887.20	445,930,901.29
2. 不涉及现金收支的重大投资和筹资活动：	--	--
3. 现金及现金等价物净变动情况：	--	--
现金的期末余额	330,546,464.49	369,092,906.46
减：现金的期初余额	369,092,906.46	350,636,120.73
现金及现金等价物净增加额	-38,546,441.97	18,456,785.73

（2）现金和现金等价物的构成

单位：元

项目	期末数	期初数
一、现金	330,546,464.49	369,092,906.46
其中：库存现金	42,463.38	38,135.44
可随时用于支付的银行存款	201,764,699.84	136,381,352.33
可随时用于支付的其他货币资金	128,739,301.27	232,673,418.69
三、期末现金及现金等价物余额	330,546,464.49	369,092,906.46

现金流量表补充资料的说明

八、关联方及关联交易

1、本企业的子公司情况

子公司全称	子公司类型	企业类型	注册地	法定代表人	业务性质	注册资本	持股比例 (%)	表决权比例 (%)	组织机构代码

寿光宝隆石油机械股份有限公司	控股子公司	有限责任公司	山东寿光	国焕然	生产、销售石油器材、铸锻件	150,000,000.00 元	70%	70%	66139842-3
威海市宝隆石油专材有限公司	控股子公司	有限责任公司	山东威海	张锦辉	石油专用金属材料的制造和销售	26,000,000.00 元	100%	100%	75638729-2
寿光墨龙物流有限公司	控股子公司	有限责任公司(法人独资)	山东寿光	张金川	货物仓储(不含违禁品)、货物装卸、物流信息咨询	3,000,000.00 元	100%	100%	57939315-6
寿光懋隆新材料技术开发有限公司	控股子公司	有限责任公司(法人独资)	山东寿光	林福龙	一般经营项目: 能源装备新材料的研究、开发及技术推广、技术服务; 生产销售: 石油钻采设备、工具及配件; 金属锻铸件	12,380,000.00 元	100%	100%	72481440-5
MPM 公司(香港)	控股子公司	有限责任公司	中国香港			1,000,000.00 美元	90%	90%	

2、本企业的合营和联营企业情况

被投资单位名称	企业类型	注册地	法定代表人	业务性质	注册资本	本企业持股比例(%)	本企业在被投资单位表决权比例(%)	关联关系	组织机构代码
一、合营企业									
二、联营企业									
克拉玛依亚龙石油机械有限公司	有限责任公司	新疆克拉玛依	罗杰	制造业	640 万	30%	30%	联营	22895641-2
寿光市懋隆小额贷款股份有限公司	有限责任公司	山东寿光	国焕然	服务业	15,000 万	30%	30%	联营	59260577-4

3、关联方交易

(1) 采购商品、接受劳务情况表

单位：元

关联方	关联交易内容	关联交易定价方式及决策程序	本期发生额		上期发生额	
			金额	占同类交易金额的比例 (%)	金额	占同类交易金额的比例 (%)

出售商品、提供劳务情况表

单位：元

关联方	关联交易内容	关联交易定价方式及决策程序	本期发生额		上期发生额	
			金额	占同类交易金额的比例 (%)	金额	占同类交易金额的比例 (%)
克拉玛依亚龙石油机械有限公司	抽油泵及配件	协议价	12,004,650.43	0.54%	12,526,646.30	0.43%

4、关联方应收应付款项

上市公司应收关联方款项

单位：元

项目名称	关联方	期末		期初	
		账面余额	坏账准备	账面余额	坏账准备
应收账款	克拉玛依亚龙石油机械有限公司	1,044,301.65		2,716,477.70	

九、承诺事项

1、重大承诺事项

已签约而尚未在财务报表中确认的资本性支出承诺

项目	年末金额	年初金额
已签约但尚未于财务报表中确认的购建长期资产承诺	269,188,582.67	85,892,970.52
合计	269,188,582.67	85,892,970.52

2、前期承诺履行情况

本集团对于前期承诺已按合约执行。

十、母公司财务报表主要项目注释

1、应收账款

(1) 应收账款

单位：元

种类	期末数				期初数			
	账面余额		坏账准备		账面余额		坏账准备	
	金额	比例 (%)	金额	比例 (%)	金额	比例 (%)	金额	比例 (%)
单项金额重大并单项计提坏账准备的应收账款	15,417,953.39	2.69%	8,796,479.57	57.05%	3,284,636.96	0.7%	3,284,636.96	100%
按组合计提坏账准备的应收账款								
单项金额不重大以及单项金额重大但单独减值测试未发生减值的应收账款	556,182,557.58	96.96%			461,652,893.75	98.89%		
组合小计	556,182,557.58	96.96%			461,652,893.75	98.89%		
单项金额虽不重大但单项计提坏账准备的应收账款	2,011,010.16	0.35%	2,011,010.16	100%	1,898,604.07	0.41%	1,898,604.07	100%
合计	573,611,521.13	--	10,807,489.73	--	466,836,134.78	--	5,183,241.03	--

应收账款种类的说明

期末单项金额重大并单项计提坏账准备的应收账款

√ 适用 □ 不适用

单位：元

应收账款内容	账面余额	坏账准备	计提比例 (%)	计提理由
胜利油田高原石油装备有限责任公司	3,284,636.96	3,284,636.96	100%	账龄在三年以上，收回可能性较小。
美国 SBI 公司	3,794,051.91	3,794,051.91	100%	账龄在一年以上，收回可能性较小。
文莱金龙投资有限公司北京办事处	8,339,264.52	1,717,790.70	20.6%	账龄在一年以上，收回存在不确定性。
合计	15,417,953.39	8,796,479.57	--	--

组合中，采用账龄分析法计提坏账准备的应收账款

适用 不适用

组合中，采用余额百分比法计提坏账准备的应收账款

适用 不适用

组合中，采用其他方法计提坏账准备的应收账款

适用 不适用

期末单项金额虽不重大但单项计提坏账准备的应收账款

适用 不适用

单位：元

应收账款内容	账面余额	坏账准备	计提比例 (%)	计提理由
华南石化集团	1,921,727.16	1,921,727.16	100%	账龄在三年以上，收回可能性较小。
汉廷能源私人服务有限公司	89,283.00	89,283.00	100%	账龄在三年以上，收回可能性较小。
合计	2,011,010.16	2,011,010.16	--	--

(2) 应收账款中金额前五名单位情况

单位：元

单位名称	与本公司关系	金额	年限	占应收账款总额的比例 (%)
新疆维吾尔自治区石油管理局	客户	43,960,276.43	1 年以内	7.66%
美国坎派克公司	客户	43,949,929.21	1 年以内	7.66%
LUKOIL Uzbekista Operating Company	客户	35,268,957.10	1 年以内	6.15%
中国石油化工股份有限公司物资装备部	客户	34,630,043.68	1 年以内	6.04%
华北石油管理局	客户	33,555,803.17	1 年以内	5.85%
合计	--	191,365,009.59	--	33.36%

(3) 应收关联方账款情况

单位：元

单位名称	与本公司关系	金额	占应收账款总额的比例 (%)
亚龙石油公司	联营公司	1,044,301.65	0.18%
合计	--	1,044,301.65	0.18%

2、其他应收款

(1) 其他应收款

单位：元

种类	期末数				期初数			
	账面余额		坏账准备		账面余额		坏账准备	
	金额	比例 (%)	金额	比例 (%)	金额	比例 (%)	金额	比例 (%)
按组合计提坏账准备的其他应收款								
单项金额不重大以及单项金额重大但单独进行减值测试后未发生减值的其他应收款	252,454,655.05	99.95 %			222,102,947.24	99.95 %		
组合小计	252,454,655.05	99.95 %			222,102,947.24	99.95 %		
单项金额虽不重大但单项计提坏账准备的其他应收款	119,119.25	0.05%	119,119.25	100%	119,119.25	0.05%	119,119.25	100%
合计	252,573,774.30	--	119,119.25	--	222,222,066.49	--	119,119.25	--

其他应收款种类的说明

期末单项金额重大并单项计提坏账准备的其他应收款

适用 不适用

组合中，采用账龄分析法计提坏账准备的其他应收款

适用 不适用

组合中，采用余额百分比法计提坏账准备的其他应收款

适用 不适用

组合中，采用其他方法计提坏账准备的其他应收款

适用 不适用

期末单项金额虽不重大但单项计提坏账准备的其他应收款

适用 不适用

单位：元

其他应收款内容	账面余额	坏账准备	计提比例 (%)	计提理由
王利学	40,000.00	40,000.00	100%	账龄较长，无法收回
寿光政府三电办公室	6,470.00	6,470.00	100%	账龄较长，无法收回
寿光市公安局	5,000.00	5,000.00	100%	账龄较长，无法收回
寿光植物油厂	2,750.00	2,750.00	100%	账龄较长，无法收回
其他个人	64,899.25	64,899.25	100%	账龄较长，无法收回

合计	119,119.25	119,119.25	--	--
----	------------	------------	----	----

(2) 其他应收款金额前五名单位情况

单位：元

单位名称	与本公司关系	金额	年限	占其他应收款总额的比例(%)
寿光宝隆公司	子公司	207,000,000.00	1-2 年	81.96%
寿光市羊口镇财政所	非关联方	14,530,000.00	1 年以内	5.75%
古城街道办事处	非关联方	6,891,320.00	3 年以上	2.73%
上海石油交易所西部有限公司	非关联方	1,314,923.00	1 年以内	0.52%
中化建国际招标有限责任公司	非关联方	800,000.00	1 年以内	0.32%
合计	--	230,536,243.00	--	91.28%

(3) 其他应收关联方账款情况

单位：元

单位名称	与本公司关系	金额	占其他应收款总额的比例(%)
寿光宝隆公司	子公司	207,000,000.00	81.96%
懋隆新材料公司	子公司	12,291,150.00	4.87%
墨龙物流公司	子公司	6,854,003.74	2.71%
合计	--	226,145,153.74	89.54%

3、长期股权投资

单位：元

被投资单位	核算方法	投资成本	期初余额	增减变动	期末余额	在被投资单位持股比例(%)	在被投资单位表决权比例(%)	在被投资单位持股比例与表决权比例不一致的说明	减值准备	本期计提减值准备	本期现金红利
懋隆新材料公司	成本法	306,743,691.73	306,743,691.73		306,743,691.73	100%	100%				
威海宝隆公司	成本法	220,000,000.00	220,000,000.00		220,000,000.00	61.54%	61.54%				
MPM 公	成本法	7,276,230	7,276,230		7,276,230	90%	90%				

司		.00	.00		.00						
寿光宝隆公司	成本法	105,000,000.00	105,000,000.00		105,000,000.00	70%	70%				
寿光墨龙物流公司	成本法	3,000,000.00	3,000,000.00		3,000,000.00	100%	100%				
懋隆回收公司	成本法	50,000.00	50,000.00		50,000.00	10%	10%				
寿光市弥河水务有限公司	成本法	10,000,000.00	10,000,000.00		10,000,000.00	9.73%	9.73%				
合计	--	652,069,921.73	652,069,921.73		652,069,921.73	--	--	--			

长期股权投资的说明

本公司于 2013 年 12 月 31 日持有的长期股权投资之被投资单位向投资企业转移资金的能力未受到限制情况。

4、营业收入和营业成本

(1) 营业收入

单位：元

项目	本期发生额	上期发生额
主营业务收入	2,213,965,977.86	2,856,644,219.94
其他业务收入	149,973,842.87	196,133,879.47
合计	2,363,939,820.73	3,052,778,099.41
营业成本	2,154,288,320.31	2,791,289,027.71

(2) 主营业务（分行业）

单位：元

行业名称	本期发生额		上期发生额	
	营业收入	营业成本	营业收入	营业成本
石油机械专用设备制造业	2,213,965,977.86	2,002,271,672.07	2,856,644,219.94	2,598,868,302.35
合计	2,213,965,977.86	2,002,271,672.07	2,856,644,219.94	2,598,868,302.35

(3) 主营业务（分产品）

单位：元

产品名称	本期发生额	上期发生额

	营业收入	营业成本	营业收入	营业成本
油套管	1,999,587,498.15	1,825,736,519.74	2,593,093,332.55	2,386,512,528.54
三抽设备	79,849,248.22	65,845,793.09	83,240,409.14	68,249,565.23
石油机械部件	122,050,091.55	100,612,368.16	173,068,574.45	139,725,958.06
其他	12,479,139.94	10,076,991.08	7,241,903.80	4,380,250.52
合计	2,213,965,977.86	2,002,271,672.07	2,856,644,219.94	2,598,868,302.35

(4) 主营业务（分地区）

单位：元

地区名称	本期发生额		上期发生额	
	营业收入	营业成本	营业收入	营业成本
国内地区	1,489,298,404.26	1,407,016,125.25	1,769,049,508.46	1,671,091,735.40
国外地区	724,667,573.60	595,255,546.82	1,087,594,711.48	927,776,566.95
合计	2,213,965,977.86	2,002,271,672.07	2,856,644,219.94	2,598,868,302.35

(5) 公司来自前五名客户的营业收入情况

单位：元

客户名称	营业收入总额	占公司全部营业收入的比例(%)
中国石油天然气股份有限公司	469,437,332.43	19.86%
河北中泰钢管制造有限公司	150,245,890.00	6.36%
美国坎派克公司	119,719,265.08	5.06%
英国石油管材有限公司	111,379,773.94	4.71%
施璐德亚洲有限公司	81,763,631.39	3.46%
合计	932,545,892.84	39.45%

营业收入的说明

5、现金流量表补充资料

单位：元

补充资料	本期金额	上期金额
1. 将净利润调节为经营活动现金流量：	--	--
净利润	-87,089,880.40	109,432,153.86
加：资产减值准备	77,163,649.75	-2,082,443.15
固定资产折旧、油气资产折耗、生产性生物资产折旧	126,522,936.65	120,441,924.01

无形资产摊销	50,766,328.91	38,191,001.95
处置固定资产、无形资产和其他长期资产的损失（收益以“-”号填列）	411,811.10	177,546.25
财务费用（收益以“-”号填列）	57,148,960.98	43,399,965.45
递延所得税资产减少（增加以“-”号填列）	-21,639,953.46	-3,916,222.49
递延所得税负债增加（减少以“-”号填列）	233,051.77	128,154.59
存货的减少（增加以“-”号填列）	53,014,724.89	-31,348,989.39
经营性应收项目的减少（增加以“-”号填列）	-359,130,214.75	-480,093,577.67
经营性应付项目的增加（减少以“-”号填列）	-186,413,711.47	243,956,849.34
其他	-1,808,000.00	-1,808,000.00
经营活动产生的现金流量净额	-290,820,296.03	36,478,362.75
2. 不涉及现金收支的重大投资和筹资活动：	--	--
3. 现金及现金等价物净变动情况：	--	--
现金的期末余额	210,108,724.61	354,662,620.79
减：现金的期初余额	354,662,620.79	314,143,139.67
现金及现金等价物净增加额	-144,553,896.18	40,519,481.12

十一、补充资料

1、当期非经常性损益明细表

单位：元

项目	金额	说明
非流动资产处置损益（包括已计提资产减值准备的冲销部分）	-370,184.13	
计入当期损益的政府补助（与企业业务密切相关，按照国家统一标准定额或定量享受的政府补助除外）	12,615,077.46	
计入当期损益的对非金融企业收取的资金占用费	5,657,305.93	
除上述各项之外的其他营业外收入和支出	1,539,573.50	
减：所得税影响额	-2,899,186.46	
少数股东权益影响额（税后）	1,551,913.13	
合计	20,789,046.09	--

计入当期损益的政府补助为经常性损益项目，应说明逐项披露认定理由。

适用 不适用

2、净资产收益率及每股收益

单位：元

报告期利润	加权平均净资产收益率 (%)	每股收益	
		基本每股收益	稀释每股收益
归属于公司普通股股东的净利润	-6.31%	-0.22	-0.22
扣除非经常性损益后归属于公司普通股股东的净利润	-7.06%	-0.25	-0.25

3、公司主要会计报表项目的异常情况及原因的说明

资产类	注释索引	期末数	期初数	变动额	变动幅度 (%)
货币资金	注1	597,770,865.98	483,870,151.44	113,900,714.54	23.54
应收票据	注2	135,159,594.04	197,194,589.32	-62,034,995.28	-31.46
应收账款	注3	563,772,597.42	455,105,433.22	108,667,164.20	23.88
预付款项	注4	47,775,985.84	33,896,626.16	13,879,359.68	40.95
应收利息	注5	4,606,049.44		4,606,049.44	
其他应收款	注6	31,160,536.48	18,953,847.29	12,206,689.19	64.40
存货	注7	1,155,180,417.60	1,220,618,577.83	-65,438,160.23	-5.36
固定资产	注8	1,710,839,377.57	1,833,866,660.51	-123,027,282.94	-6.71
在建工程	注9	442,414,993.81	134,351,091.69	308,063,902.12	229.30
无形资产	注10	486,672,315.83	378,586,638.46	108,085,677.37	28.55
商誉	注11	83,483,383.21	132,723,383.21	-49,240,000.00	-37.10
递延所得税资产	注12	46,005,562.05	19,249,475.31	26,756,086.74	139.00
其他非流动资产	注13	379,804,663.05	270,000,000.00	109,804,663.05	40.67

注1：货币资金增加主要系本年发行公司债券筹集资金所致。

注2：应收票据的减少主要系本年以票据收款结算方式减少所致。

注3：应收账款的增加主要系以票据收款结算方式降低所致。

注4：预付账款的增加主要系预付材料采购款增加所致。

注5：应收利息的增加主要系年末存款保证金增加所致。

注6：其他应收款增加主要由于本年支付铸造分厂整体搬迁技术改造项目建设押金所致。

注7：存货的减少主要是本年本集团减少备货及计提存货跌价准备增加所致。

注8：固定资产的减少主要是本年计提折旧增加所致。

注9：在建工程的增加主要是90吨电弧炉项目及铸造分厂整体搬迁技术改造项目按计划投入、本年新增工程项目所致。

注10：无形资产的增加主要是购入土地使用权所致。

注11：商誉的减少主要系本年计提4,924万元的商誉减值准备所致。

注12：递延所得税资产的增加主要是本年经营亏损和新增资产减值准备形成的可抵扣暂时性差异所致。

注13：其他非流动资产的增加主要是本年预付设备款增加所致。

负债及权益类	注释索引	期末数	期初数	变动额	变动幅度 (%)
短期借款	注1	1,367,290,846.00	1,030,006,883.57	337,283,962.43	32.75
预收款项	注2	92,679,015.92	25,837,981.59	66,841,034.33	258.69
应付利息	注3	24,239,399.58	6,968,896.69	17,270,502.89	247.82
应付债券	注4	496,777,777.77		496,777,777.77	
其他非流动负债	注5	3,616,000.00	7,232,000.00	-3,616,000.00	-50.00

注1：短期借款的增加主要为满足日常营运资金的需求，增加银行融资所致。

注2：预收账款的增加主要系本年增加了对客户的预收货款所致。

注3：应付利息的增加主要系本年短期借款增加及发行公司债券计提债券利息所致。

注4：应付债券的增加主要是由于本年发行公司债券。

注5：其他非流动负债的减少主要由于将下一年摊销的递延收益转为其他流动负债所致。

损益类	注释索引	本年数	上年数	变动额	变动幅度 (%)
营业收入	注1	2,272,034,335.20	2,952,063,832.16	-680,029,496.96	-23.04
营业成本	注2	2,076,430,070.86	2,624,241,003.24	-547,810,932.38	-20.88
管理费用	注3	160,067,797.95	96,130,216.28	63,937,581.67	66.51
财务费用	注4	48,572,195.33	37,123,383.67	11,448,811.66	30.84
资产减值损失	注5	135,334,752.52	10,038,077.83	125,296,674.69	1,248.21
营业外收入	注6	14,701,734.82	49,857,539.87	-35,155,805.05	-70.51
所得税费用	注7	-26,109,087.98	25,688,302.21	-51,797,390.19	-201.64

注1：营业收入的减少主要系本年受经济形势影响，产品销售价格较上年相比下降，高端产品市场需求下降，导致销售收入下降。

注2：营业成本的减少主要因为本年销售额下降，相应成本下降。

注3：管理费用的增加主要系本年无形资产摊销金额增加及新产品开发支出增加所致。

注4：财务费用的增加主要系本年发行债券计提了债券利息所致。

注5：资产减值损失的增加主要系本年对存货、无形资产和商誉计提减值准备增加所致。

注6：营业外收入的减少主要系本年获得政府补助较上年同期减少所致。

注7：所得税费用的减少主要是由于本年的利润总额较上年大幅下降所致。

第十一节 备查文件目录

- 一、载有法定代表人、财务总监、会计机构负责人签名并盖章的会计报表。
- 二、载有会计师事务所盖章、注册会计师签名并盖章的审计报告原件。
- 三、报告期内在中国证监会指定报纸及网站上公开披露过的所有公司文件的正本及公告原稿。