



深圳市漫步者科技股份有限公司

**2013 年年度报告**

**2014 年 03 月**

## 第一节 重要提示、目录和释义

本公司董事会、监事会及董事、监事、高级管理人员保证年度报告内容的真实、准确、完整，不存在虚假记载、误导性陈述或重大遗漏，并承担个别和连带的法律责任。

除下列董事外，其他董事亲自出席了审议本次年报的董事会会议

未亲自出席董事姓名	未亲自出席董事职务	未亲自出席会议原因	被委托人姓名
周立业	独立董事	因公出差	杨亚利

公司经本次董事会审议通过的利润分配预案为：以 2013 年 12 月 31 日的公司总股本为基数，向全体股东每 10 股派发现金红利 1.80 元（含税），送红股 0 股（含税），不以公积金转增股本。

公司负责人张文东、主管会计工作负责人王红蓉及会计机构负责人(会计主管人员)欧阳美容声明：保证年度报告中财务报告的真实、准确、完整。

## 目 录

第一节 重要提示、目录和释义 .....	1
第二节 公司简介 .....	5
第三节 会计数据和财务指标摘要 .....	7
第四节 董事会报告 .....	9
第五节 重要事项 .....	30
第六节 股份变动及股东情况 .....	37
第七节 董事、监事、高级管理人员和员工情况 .....	41
第八节 公司治理 .....	46
第九节 内部控制 .....	52
第十节 财务报告 .....	54
第十一节 备查文件目录 .....	164

## 释 义

释义项	指	释义内容
公司、本公司、漫步者	指	深圳市漫步者科技股份有限公司
东莞漫步者	指	东莞市漫步者科技有限公司，公司全资子公司
北京爱德发	指	北京爱德发科技有限公司，公司全资子公司
北京漫步者	指	北京漫步者科技有限公司，公司全资子公司
爱德发国际	指	爱德发国际有限公司，公司香港全资子公司
STAX	指	STAX Ltd.，公司日本全资子公司
普兰迪	指	深圳普兰迪科技有限公司，公司控股子公司
元、万元	指	人民币元、人民币万元
报告期	指	2013 年 1 月 1 日至 2013 年 12 月 31 日



## 重大风险提示

《证券时报》、《中国证券报》和巨潮资讯网（[www.cninfo.com.cn](http://www.cninfo.com.cn)）为公司指定信息披露媒体，公司所有信息均以在上述指定媒体刊登的信息为准。

本报告第四节“董事会报告”详述了公司未来可能面对的风险因素，敬请投资者关注相关内容并注意投资风险。

## 第二节 公司简介

### 一、公司信息

股票简称	漫步者	股票代码	002351
股票上市证券交易所	深圳证券交易所		
公司的中文名称	深圳市漫步者科技股份有限公司		
公司的中文简称	漫步者		
公司的外文名称（如有）	EDIFIER TECHNOLOGY CO., LTD.		
公司的外文名称缩写（如有）	EDIFIER		
公司的法定代表人	张文东		
注册地址	深圳市光明新区公明街道别墅路公明商会大厦 301		
注册地址的邮政编码	518132		
办公地址	深圳市南山区科技园科发路 8 号金融基地 2 栋 7C		
办公地址的邮政编码	518057		
公司网址	www.edifier.com; www.manbuzhe.com		
电子信箱	main@edifier.com		

### 二、联系人和联系方式

	董事会秘书	证券事务代表
姓名	李晓东	贺春雨
联系地址	深圳市南山区科技园科发路 8 号金融基地 2 栋 7C	深圳市南山区科技园科发路 8 号金融基地 2 栋 7C
电话	0755-86029885	0755-86029885
传真	0755-26970904	0755-26970904
电子信箱	main@edifier.com	yuki_he@edifier.com

### 三、信息披露及备置地点

公司选定的信息披露报纸的名称	《证券时报》、《中国证券报》
登载年度报告的中国证监会指定网站的网址	巨潮资讯网 www.cninfo.com.cn
公司年度报告备置地点	深圳市南山区科技园科发路 8 号金融基地 2 栋 7C 公司董事会办公室

#### 四、注册变更情况

	注册登记日期	注册登记地点	企业法人营业执照注册号	税务登记号码	组织机构代码
首次注册	2001 年 01 月 16 日	深圳市工商行政管理局	4403012058876	440306726185358	72618535-8
报告期末注册	2013 年 03 月 27 日	深圳市市场监督管理局	440306102901105	440306726185358	72618535-8
公司上市以来主营业务的变化情况（如有）	无变更				
历次控股股东的变更情况（如有）	无变更				

#### 五、其他有关资料

公司聘请的会计师事务所

会计师事务所名称	大华会计师事务所(特殊普通合伙)
会计师事务所办公地址	北京市海淀区西四环中路 16 号院 7 号楼 9 层
签字会计师姓名	王书阁、王薇

公司聘请的报告期内履行持续督导职责的保荐机构

适用  不适用

公司聘请的报告期内履行持续督导职责的财务顾问

适用  不适用

### 第三节 会计数据和财务指标摘要

#### 一、主要会计数据和财务指标

公司是否因会计政策变更及会计差错更正等追溯调整或重述以前年度会计数据

是  否

	2013 年	2012 年	本年比上年增减(%)	2011 年
营业收入(元)	734,310,075.22	792,961,679.36	-7.4%	830,587,303.35
归属于上市公司股东的净利润(元)	85,134,376.49	97,550,834.17	-12.73%	98,300,388.81
归属于上市公司股东的扣除非经常性损益的净利润(元)	52,195,748.57	78,460,026.19	-33.47%	91,491,061.44
经营活动产生的现金流量净额(元)	583,995,950.87	280,058,359.46	108.53%	187,362,650.15
基本每股收益(元/股)	0.29	0.33	-12.12%	0.33
稀释每股收益(元/股)	0.29	0.33	-12.12%	0.33
加权平均净资产收益率(%)	5.28%	6.2%	-0.92%	6.38%
	2013 年末	2012 年末	本年末比上年末增减(%)	2011 年末
总资产(元)	1,783,337,111.84	1,741,320,866.35	2.41%	1,707,046,727.75
归属于上市公司股东的净资产(元)	1,629,353,128.49	1,603,627,154.64	1.6%	1,565,420,783.12

#### 二、境内外会计准则下会计数据差异

##### 1、同时按照国际会计准则与按中国会计准则披露的财务报告中净利润和净资产差异情况

单位：元

	归属于上市公司股东的净利润		归属于上市公司股东的净资产	
	本期数	上期数	期末数	期初数
按中国会计准则	85,134,376.49	97,550,834.17	1,629,353,128.49	1,603,627,154.64
按国际会计准则调整的项目及金额				

##### 2、同时按照境外会计准则与按中国会计准则披露的财务报告中净利润和净资产差异情况

单位：元

	归属于上市公司股东的净利润		归属于上市公司股东的净资产	
	本期数	上期数	期末数	期初数
按中国会计准则	85,134,376.49	97,550,834.17	1,629,353,128.49	1,603,627,154.64
按境外会计准则调整的项目及金额				

## 三、非经常性损益项目及金额

单位：元

项目	2013 年金额	2012 年金额	2011 年金额	说明
非流动资产处置损益（包括已计提资产减值准备的冲销部分）	-35,717.30	14,532.83	-44,832.01	
计入当期损益的政府补助（与企业业务密切相关，按照国家统一标准定额或定量享受的政府补助除外）	2,100,000.00	563,174.09	1,006,400.00	
委托他人投资或管理资产的损益	39,879,490.89	23,373,312.04	7,756,109.59	
除上述各项之外的其他营业外收入和支出	910,379.56	-58,421.15	-161,734.04	
减：所得税影响额	9,281,342.41	4,807,999.34	1,773,660.04	
少数股东权益影响额（税后）	634,182.82	-6,209.51	-27,043.87	
合计	32,938,627.92	19,090,807.98	6,809,327.37	--

对公司根据《公开发行证券的公司信息披露解释性公告第 1 号——非经常性损益》定义界定的非经常性损益项目，以及把《公开发行证券的公司信息披露解释性公告第 1 号——非经常性损益》中列举的非经常性损益项目界定为经常性损益的项目，应说明原因

适用  不适用

## 第四节 董事会报告

### 一、概述

本报告期，在传统多媒体音箱国内外市场需求连续下滑的情况下，本公司董事会继续本着以“诚信、专注、创造、激情”的公司价值观为指引，按照公司整体经营目标，利用公司在人才、技术、资金、市场、管理、产品等方面积累的优势，积极寻求音箱的产品升级及专业音响、电视音响和汽车音响等产品外延拓展，大力进行国内外市场拓展，不断推出符合市场需求的具有竞争力的音频产品。一方面继续加大耳机产品研发力度，使耳机收入有了持续的增长，较去年同期增长48.5%，达到8,862.67万元。另一方面加大专业音响、汽车音响的研发投入，使得这两项收入较去年同期增长13.06%。但由于受传统多媒体音箱快速下滑的影响，2013年总体收入出现了下滑，从2012年的79,296.17万元下降到2013年的73,431.01万元，下降5,865.16万元，下降比率达7.4%。

本报告期，本公司继续奉行节约的原则，在拓展国内外营销网络的同时精简支出，使得管销费用从2012年的15,122.72万元下降到2013年的14,597.28万元，下降525.44万元，下降比率达3.47%。

综上，2013年本公司实现归属于母公司股东的净利润8,513.44万元，较去年同期9,755.08万元下降1,241.64万元，下降比率达12.73%。

### 二、主营业务分析

#### 1、概述

本公司全年实现总营业收入73,431.01万元，其中主营业务收入73,304.33万元，比去年同期下降7.35%；实现归属于母公司的净利润8,513.44万元，较去年同期下降12.73%。主要项目指标情况如下表：

项目	2013年	2012年	变动比例（%）
主营业务收入	733,043,262.67	791,237,286.18	-7.35%
主营业务成本	524,256,114.41	561,589,707.72	-6.65%
销售费用	58,382,958.24	59,930,965.46	-2.58%
管理费用	87,589,821.43	91,296,207.05	-4.06%
财务费用	-9,106,150.86	-25,757,768.76	-64.65%
投资收益	39,879,490.89	23,373,312.04	70.62%
研发支出	36,333,358.06	38,786,757.52	-6.33%
经营活动产生的现金流量净额	583,995,950.87	280,058,359.46	108.53%

变动原因分析：

- （1） 财务费用变化的主要原因：①汇兑损失较同期增加，汇兑损失的增加主要因人民币兑美元升值。②本期将部分闲置的募集资金用于理财，导致存款利息收入较去年同期有所下降。
- （2） 投资收益较去年同期增长70.62%，主要因本年度增加了利用闲置资金购买银行短期低风险理财产品的收益。
- （3） 经营活动产生的现金流量净额较去年同期增长108.53%，主要因本期3个月以上的定期存款到期，相应由非现金等价物转为现金等价物导致经营活动现金流入增加所致。

公司回顾总结前期披露的发展战略和经营计划在报告期内的进展情况

报告期内，公司加大研发创新力度，对市场发展保持高度敏锐性，提前发现市场变化趋势，并适时推出符合市场需求的产品。公司在广州设立了专门的研发中心，有计划有步骤地逐步开发中高端和专业型高附加值产品，如多媒体音箱中的升级产品-数码家居音响、无线音频产品、高性能耳机系列产品、专业音响、汽车音响和电视音响等，不断扩充和完善公司的产品体系，积极培育新的利润增长点。由于公司近年来不断加大研发投入，升级产品结构，推出的产品在国际顶级工业设计中屡屡斩获大奖。最近，漫步者e25荣获德国iF产品设计奖和Digital Trends（数字趋势网）编辑选择奖；耳机产品STAX 009荣获德国STEREOPLAY（HIFI音响杂志）读者选择奖。充分体现出公司扎实的研发实力和业界领先的工业设计水平。

公司加大了非传统IT渠道的拓展力度，通过京东、淘宝等电子商务平台逐步建立起适应网络时代消费习惯的新型销售渠道，并取得不错的业绩，有效缓解了传统IT销售渠道业绩下降对公司的不利影响。

同时，公司管理层充分意识到移动互联时代的到来给多媒体音箱制造商带来的机遇和挑战，大力开发蓝牙耳机、蓝牙音箱等新的产品线，有效缓解了传统多媒体音箱市场趋于饱和、需求增长乏力带来的不利影响。

公司实际经营业绩较曾公开披露过的本年度盈利预测低于或高于 20%以上的差异原因

适用  不适用

**2、收入**

说明

报告期内，本公司生产音频系列产品约834万套，销售音频系列产品约839万套，同比上期分别下降了5.39%、0.15%，主要因本期多媒体音箱销售下滑所致。多媒体音箱收入从2012年的71,938.01万元下降到2013年的63,065.05万元，下降8,872.96万元，下降比率达12.33%。

公司实物销售收入是否大于劳务收入

是  否

行业分类	项目	2013 年	2012 年	同比增减 (%)
电子行业	销售量	8,394,964	8,407,377	-0.15%
	生产量	8,341,155	8,815,956	-5.39%
	库存量	787,023	840,831	-6.4%

相关数据同比发生变动 30%以上的原因说明

适用  不适用

公司重大的在手订单情况

适用  不适用

公司报告期内产品或服务发生重大变化或调整有关情况

适用  不适用

公司主要销售客户情况

前五名客户合计销售金额（元）	230,162,812.14
前五名客户合计销售金额占年度销售总额比例（%）	31.34%

公司前 5 大客户资料

适用  不适用

序号	客户名称	销售额（元）	占年度销售总额比例（%）
----	------	--------	--------------

1	第一名	69,054,245.60	9.4%
2	第二名	47,736,828.92	6.5%
3	第三名	40,400,836.75	5.5%
4	第四名	36,724,809.40	5%
5	第五名	36,246,091.47	4.94%
合计	—	230,162,812.14	31.34%

### 3、成本

行业分类

单位：元

行业分类	项目	2013 年		2012 年		同比增减(%)
		金额	占营业成本比重 (%)	金额	占营业成本比重 (%)	
电子行业	多媒体音箱	460,192,973.36	87.78%	515,324,956.16	91.76%	-10.7%
电子行业	专业音响	4,099,322.85	0.78%	3,706,473.16	0.66%	10.6%
电子行业	汽车音响	3,803,236.67	0.73%	3,137,433.28	0.56%	21.22%
电子行业	耳机	56,160,581.53	10.71%	39,420,845.12	7.02%	42.46%

产品分类

单位：元

产品分类	项目	2013 年		2012 年		同比增减(%)
		金额	占营业成本比重 (%)	金额	占营业成本比重 (%)	
多媒体音箱	多媒体音箱	460,192,973.36	87.78%	515,324,956.16	91.76%	-10.7%
专业音响	专业音响	4,099,322.85	0.78%	3,706,473.16	0.66%	10.6%
汽车音响	汽车音响	3,803,236.67	0.73%	3,137,433.28	0.56%	21.22%
耳机	耳机	56,160,581.53	10.71%	39,420,845.12	7.02%	42.46%

说明

本公司产品成本的主要构成比例为：原材料约为78%，工资约为16%，折旧约为1.7%，能源约为1.2%。

公司主要供应商情况

前五名供应商合计采购金额（元）	106,289,871.57
前五名供应商合计采购金额占年度采购总额比例（%）	25.8%

公司前 5 名供应商资料

适用  不适用

序号	供应商名称	采购额（元）	占年度采购总额比例（%）
----	-------	--------	--------------



1	第一名	35,161,237.96	8.53%
2	第二名	28,251,394.08	6.86%
3	第三名	18,659,067.88	4.53%
4	第四名	12,761,334.04	3.1%
5	第五名	11,456,837.61	2.78%
合计	—	106,289,871.57	25.8%

#### 4、费用

项目	2013年	2012年	变动比例 (%)
销售费用	58,382,958.24	59,930,965.46	-2.58%
管理费用	87,589,821.43	91,296,207.05	-4.06%
财务费用	-9,106,150.86	-25,757,768.76	-64.65%
所得税费用	21,338,978.61	24,043,011.56	-11.25%

变动原因分析：

财务费用变化的主要原因：①汇兑损失较同期增加，汇兑损失的增加主要因人民币兑美元升值。②本期将部分闲置的募集资金用于理财，导致存款利息收入较去年同期有所下降。

#### 5、研发支出

项目	研发支出金额	占期末净资产的比例 (%)	占营业收入的比例 (%)
2013年	36,333,358.06	2.23%	4.95%
2012年	38,786,757.52	2.42%	4.89%
增减比例	-6.33%	-0.19%	0.06%

#### 6、现金流

单位：元

项目	2013 年	2012 年	同比增减 (%)
经营活动现金流入小计	1,387,123,891.49	1,107,844,019.30	25.21%
经营活动现金流出小计	803,127,940.62	827,785,659.84	-2.98%
经营活动产生的现金流量净额	583,995,950.87	280,058,359.46	108.53%
投资活动现金流入小计	1,200,523,761.69	955,583,697.32	25.63%
投资活动现金流出小计	2,122,101,418.86	978,336,002.44	116.91%
投资活动产生的现金流量净额	-921,577,657.17	-22,752,305.12	3,950.48%
筹资活动现金流入小计	1,252,000.00		
筹资活动现金流出小计	60,920,588.41	59,794,995.99	1.88%
筹资活动产生的现金流量净额	-59,668,588.41	-59,794,995.99	-0.21%
现金及现金等价物净增加额	-400,070,750.02	197,127,049.41	-302.95%

相关数据同比发生变动 30% 以上的原因说明

适用  不适用

变动原因分析:

(1) 经营活动产生的现金流量净额较去年同期增长 108.53%，主要因本期 3 个月以上的定期存款到期，相应由非现金等价物转为现金等价物导致经营活动现金流入增加所致。

(2) 投资活动现金流出较去年同期增加 116.91%，主要因本期将部分闲置的募集资金用于理财所致。

(3) 投资活动产生的现金流量净额较去年同期大幅变动，主要因本期将部分闲置的募集资金用于理财，导致投资活动现金流出较去年同期大幅增加所致。

(4) 现金及现金等价物较去年同期减少 302.95%，主要因本期将部分闲置的募集资金用于理财所致。

报告期内公司经营活动的现金流量与本年度净利润存在重大差异的原因说明

适用  不适用

本报告期经营活动产生的现金流量净额为 58,399.6 万元，与本年度净利润 8,478.13 万元，相差 49,921.47 万元，主要因为本期三个月以上定期存款减少 49,134 万元，使经营活动产生的现金流量净额大幅增加。

### 三、主营业务构成情况

单位：元

	营业收入	营业成本	毛利率(%)	营业收入比上年同期增减(%)	营业成本比上年同期增减(%)	毛利率比上年同期增减(%)
分行业						
电子行业	733,043,262.67	524,256,114.41	28.48%	-7.35%	-6.65%	-0.54%
分产品						
多媒体音箱	630,650,551.67	460,192,973.36	27.03%	-12.33%	-10.7%	-1.34%
专业音响	7,266,815.17	4,099,322.85	43.59%	11.56%	10.6%	0.49%
汽车音响	6,499,242.46	3,803,236.67	41.48%	14.77%	21.22%	-3.11%
耳机	88,626,653.37	56,160,581.53	36.63%	48.5%	42.46%	2.68%
分地区						
国内销售	593,691,310.08	423,441,999.17	28.68%	-5.6%	-4.95%	-0.48%
出口销售	139,351,952.59	100,814,115.24	27.66%	-14.15%	-13.15%	-0.83%

公司主营业务数据统计口径在报告期发生调整的情况下，公司最近 1 年按报告期末口径调整后的主营业务数据

适用  不适用

### 四、资产、负债状况分析

#### 1、资产项目重大变动情况

单位：元

	2013 年末		2012 年末		比重增减(%)	重大变动说明
	金额	占总资产比	金额	占总资产比		

		例 (%)		例 (%)		
货币资金	182,856,730.80	10.25%	1,074,324,032.95	61.7%	-51.45%	主要因本期将部分闲置的募集资金用于理财所致。
应收账款	20,448,513.67	1.15%	38,566,504.27	2.21%	-1.06%	
存货	132,964,458.08	7.46%	124,136,528.61	7.13%	0.33%	
固定资产	233,805,484.35	13.11%	248,752,018.01	14.29%	-1.18%	
在建工程	21,265,613.84	1.19%	566,800.00	0.03%	1.16%	

## 2、负债项目重大变动情况

单位：元

	2013 年		2012 年		比重增减 (%)	重大变动说明
	金额	占总资产比例 (%)	金额	占总资产比例 (%)		
长期借款	1,040,515.60	0.06%	1,970,124.00	0.11%	-0.05%	

## 五、核心竞争力分析

### 1、 品牌优势

公司始终坚持“发展自有品牌为主”的发展战略，非常注重自有品牌在消费者中的口碑、产品品质和客户服务。目前“漫步者 (Edifier)”品牌在中国多媒体音箱品牌中处于领军地位，在众多媒体的市场调查，“漫步者 (Edifier)”品牌在消费者关注度、用户首选品牌、用户关注产品等方面的数据均处于领先地位，在消费者中形成了较强的品牌认可。2009年4月24日，公司“Edifier 漫步者”商标被国家工商行政管理总局认定为“中国驰名商标”。2010年6月，漫步者由国家工商总局评选为全国首批、北京市唯一一家“国家商标战略实施示范企业”。

此外，“漫步者 (Edifier)”品牌自 1996 年诞生以来（由本公司之全资子公司北京爱德发注册该商标），公司及其子公司即坚持以自有品牌参与国际竞争，经过十多年的开拓和发展，目前已发展成为极具竞争力的国际知名多媒体音箱品牌之一。

### 2、 较强的研发、技术和工业设计能力

公司多年来专注于音频产品开发，以用户为中心，不断地为用户提供合理性价比的高品质音频产品，已形成一个包含产品 ID 概念设计、电路设计、扬声器设计、结构设计等较为全面稳定的核心研发团队，形成了较强的技术优势。公司通过多年的积累，已经形成了一套能够把 ID 概念设计的艺术化造型与声学系统有机结合、功放电路与扬声器合理调校匹配、性价比较高的产品最优化技术方案。

公司一直重视自主研发，不断加大研发投入，目前已拥有多项专利技术，形成一道领先于对手的技术壁垒。截止2013年12月31日，已拥有的授权专利：中国发明专利1个，中国实用新型30个，中国外观专利51个；美国发明专利1个，美国外观专利7个，欧盟外观专利10个。

#### (1) 2013年专利申请情况明细表

序号	名称	申请类型	申请号	申请日
1	一种线材摇摆测试装置	发明	201310610658.X	2013-11-27
2	多设备配对和连接蓝牙设备的方法	发明	201310327144.3	2013-7-31
3	一种音量控制装置	实用新型	201320034411.3	2013-1-23
4	一种音箱及其背光显示系统	实用新型	201320036246.5	2013-1-24

5	车载重低音音箱	实用新型	201320036706.4	2013-1-24
6	一种立体声蓝牙耳机	实用新型	201320234892.2	2013-5-3
7	一种线材摇摆测试装置	实用新型	201320758753.X	2013-11-27
8	耳机	外观设计	201330076257.1	2013-3-22
9	SPEAKER	欧盟外观	002258269	2013-6-19
10	SPEAKER	美国外观	29458510	2013-6-20

(2) 2013年专利授权情况明细表

序号	名称	申请类型	申请号	授权日期
1	一种线控器及耳麦	实用新型	201220296823.X	2013-1-2
2	一种遥控器装置	实用新型	201220148943.5	2013-1-9
3	一种无线耳机麦克风	实用新型	201220547657.6	2013-4-3
4	车载重低音音箱	实用新型	201320036706.4	2013-7-10
5	一种音箱及其背光显示系统	实用新型	201320036246.5	2013-8-21
6	一种立体声蓝牙耳机	实用新型	201320234892.2	2013-10-16
7	音箱	外观设计	201230654117.3	2013-5-22
8	音箱	外观设计	201230642591.4	2013-6-12
9	音箱	外观设计	201230642535.0	2013-6-12
10	音箱	外观设计	201230642298.8	2013-6-12
11	音箱	外观设计	201230642624.5	2013-6-12
12	音箱	外观设计	201230642354.8	2013-7-10
13	音箱	外观设计	201230659517.3	2013-7-10
14	耳机	外观设计	201330076257.1	2013-7-31

公司的全资子公司北京爱德发科技有限公司已于2011年10月11日取得经北京市科学技术委员会、北京市财政局、北京市国家税务局、北京市地方税务局联合颁发的高新技术企业证书（证书编号GR201111001550）。

由于公司近年来不断加大研发投入，升级产品结构，推出的产品在国际顶级工业设计中斩获大奖，体现出公司扎实的研发实力和业界领先的工业设计水平。

2008年，红外无线功放系统Ramble和e3350荣获美国2008 CES设计和工程创新奖（Innovations 2008 Design and Engineering Award）；红外无线功放系统Ramble和S2.1MKII荣获德国iF Product Design Award工业论坛产品设计奖；M3Plus荣获日本工业设计协会优良设计奖（JIDPO Good Design Award）。

2009年，漫步者e20、M3plus两款产品获得德国红点设计大奖（Red Dot Design Awards）。

2010年，漫步者M500产品荣获美国2010 CES设计和工程创新奖（Innovations 2010 Design and Engineering Award）。

2011年，漫步者M16产品连续揽获2011 CES设计和工程创新奖（Innovations 2011 Design and Engineering Award）、德国红点设计大奖（Red Dot Design Awards）和iF产品设计奖（iF Product Design Award）三项国际权威大奖，展现了漫步者强大的工业设计研发实力。

2012年，漫步者e30荣获2012 CES设计和工程创新奖（Innovations 2012 Design and Engineering Award），漫步者e10荣获美国PCMAG编辑选择奖等。

2013年，新品魔砖M5荣获PCHOME编辑选择奖、三好街最佳性能奖、新京报2013年年度热销新品等。

2014年，漫步者e25荣获德国iF产品设计奖和Digital Trends（数字趋势网）编辑选择奖；耳机产品STAX 009荣获德国STEREOPLAY（HIFI音响杂志）读者选择奖。

### 3、 稳健的营销渠道

公司采用“区域独家总经销商制”的营销模式。目前，公司在境内拥有73家区域总经销商，销售网络覆盖了中国大陆整个地域；国际上，公司在欧洲、北美洲、南美洲、大洋洲、亚洲、非洲等六大洲建立了销售渠道，共有 56 家境外区域独家总经销商，初步形成了国际销售网络，公司的产品已打入全球 50 多个国家和地区。公司坚持与各地经销商共同成长，多年来形成了非常稳定、紧密的合作关系。

近年来，公司还加大了非传统IT渠道的拓展力度，通过京东、淘宝等电子商务平台逐步建立起适应网络时代消费习惯的新型销售渠道。

### 4、 较强的人才优势

公司拥有百余名技术、研发人员。这些技术研发人员均具有声学、电子或机械方面的高等教育背景及较强的国际客户沟通能力，长期在一线从事产品电路设计、造型设计、结构设计、材料工艺研究、零部件开发等工作，具有较为丰富的实践经验。公司已形成一个包含产品 ID 概念设计、电路设计、扬声器设计、结构设计等较为全面稳定的核心技术研发团队。

## 六、投资状况分析

### 1、委托理财、衍生品投资和委托贷款情况

#### (1) 委托理财情况

单位：万元

受托人名称	关联关系	是否关联交易	产品类型	委托理财金额	起始日期	终止日期	报酬确定方式	本期实际收回本金金额	计提减值准备金额(如有)	预计收益	报告期实际损益金额
上海浦东发展银行股份有限公司北京分行	否	否	低风险理财产品	1,000	2012年10月12日	2013年04月11日	按合同	1,000	0	19	34.71
上海浦东发展银行股份有限公司北京分行	否	否	低风险理财产品	9,000	2012年10月12日	2013年04月11日	按合同	9,000	0	172.6	312.41
上海浦东发展银行股份有限公司北京分行	否	否	低风险理财产品	4,000	2012年09月03日	2013年03月04日	按合同	4,000	0	46.25	136.87
上海浦东发展银行股份有限公司北京分行	否	否	低风险理财产品	3,000	2012年09月03日	2013年03月04日	按合同	3,000	0	35.16	102.65
兴业银行股份有限公司深圳科技园支行	否	否	低风险理财产品	14,500	2013年01月06日	2013年06月28日	按合同	14,500	0	360.81	360.81
兴业银行股份有限公司深圳科技园支行	否	否	低风险理财产品	5,000	2013年01月06日	2013年06月28日	按合同	5,000	0	124.42	124.42
上海浦东发展银行股份有限公司北京分行	否	否	低风险理财产品	2,000	2013年02月07日	2013年05月09日	按合同	2,000	0	21.69	21.69
兴业银行股份有限公司深圳科技园支行	否	否	低风险理财产品	4,180	2013年03月27日	2013年05月03日	按合同	4,180	0	20.34	20.34
北京银行双秀支行	否	否	低风险理财产品	10,000	2013年06月28日	2013年07月26日	按合同	10,000	0	49.86	49.86
兴业银行股份有限公司深圳科技园支行	否	否	低风险理财产品	5,100	2013年06月28日	2013年07月31日	按合同	5,100	0	32.28	32.28
兴业银行股份有限公司深圳科技园支行	否	否	低风险理财产品	4,800	2013年06月28日	2013年07月31日	按合同	4,800	0	30.38	30.38
兴业银行股份有限公司深圳科技园支行	否	否	低风险理财产品	3,000	2013年03月25日	2013年09月23日	按合同	3,000	0	88.26	88.26

上海浦东发展银行股份有限公司北京分行	否	否	低风险理财产品	10,000	2013 年 04 月 18 日	2013 年 10 月 17 日	按合同	10,000	0	229.37	229.37
上海浦东发展银行股份有限公司北京分行	否	否	低风险理财产品	2,000	2013 年 05 月 16 日	2013 年 11 月 14 日	按合同	2,000	0	45.87	45.87
兴业银行股份有限公司东莞东泰支行	否	否	低风险理财产品	3,000	2013 年 04 月 19 日	2013 年 07 月 18 日	按合同	3,000	0	29.59	29.59
兴业银行股份有限公司深圳科技园支行	否	否	低风险理财产品	5,000	2013 年 07 月 19 日	2013 年 07 月 30 日	按合同	5,000	0	5.42	5.42
兴业银行股份有限公司深圳科技园支行	否	否	低风险理财产品	10,100	2013 年 03 月 25 日	2013 年 09 月 23 日	按合同	10,100	0	297.13	297.13
兴业银行股份有限公司深圳科技园支行	否	否	低风险理财产品	21,800	2013 年 03 月 25 日	2013 年 09 月 23 日	按合同	21,800	0	641.34	641.34
交通银行股份有限公司北京市分行	否	否	低风险理财产品	1,500	2013 年 12 月 20 日	2014 年 01 月 27 日	按合同		0	2.51	
上海浦东发展银行股份有限公司北京分行	否	否	低风险理财产品	5,100	2013 年 08 月 01 日	2014 年 02 月 06 日	按合同		0	104.75	
上海浦东发展银行股份有限公司北京分行	否	否	低风险理财产品	4,800	2013 年 08 月 01 日	2014 年 02 月 06 日	按合同		0	98.59	
上海浦东发展银行股份有限公司北京分行	否	否	低风险理财产品	10,000	2013 年 08 月 01 日	2014 年 02 月 06 日	按合同		0	205.4	
上海浦东发展银行股份有限公司深圳深南中路支行	否	否	低风险理财产品	4,700	2013 年 08 月 01 日	2014 年 02 月 06 日	按合同		0	96.54	
兴业银行股份有限公司深圳科技园支行	否	否	低风险理财产品	24,800	2013 年 08 月 30 日	2014 年 02 月 25 日	按合同		0	471.81	
兴业银行股份有限公司深圳科技园支行	否	否	低风险理财产品	10,400	2013 年 09 月 24 日	2014 年 03 月 24 日	按合同		0	169.25	
上海浦东发展银行股份有限公司北京分行	否	否	低风险理财产品	22,500	2013 年 09 月 26 日	2014 年 03 月 27 日	按合同		0	304.95	
兴业银行股份有限公司深圳科技园支行	否	否	低风险理财产品	7,000	2013 年 09 月 27 日	2014 年 03 月 27 日	按合同		0	110.46	
上海浦东发展银行股份有限公司北京分行	否	否	低风险理财产品	3,000	2013 年 09 月 26 日	2014 年 03 月 27 日	按合同		0	40.66	
兴业银行股份有限公司深圳科技园支行	否	否	低风险理财产品	10,000	2013 年 10 月 21 日	2014 年 04 月 09 日	按合同		0	108.49	
上海浦东发展银行股份有限公司北京分行	否	否	低风险理财产品	4,000	2013 年 11 月 21 日	2014 年 05 月 22 日	按合同		0	22.92	
北京银行双秀支行	否	否	低风险理财产品	1,000	2013 年 12 月 19 日	2014 年 02 月 12 日	按合同		0	1.82	
合计				226,280	--	--	--	117,480	0	3,987.92	2,563.4
委托理财资金来源	闲置自有资金， 闲置募集资金及超募资金										

逾期未收回的本金和收益累计金额	0
涉诉情况（如适用）	不适用
委托理财审批董事会公告披露日期（如有）	2013 年 11 月 30 日
委托理财审批股东会公告披露日期（如有）	2013 年 12 月 17 日

## 2、募集资金使用情况

### （1）募集资金总体使用情况

单位：万元

募集资金总额	116,705.05
报告期投入募集资金总额	1,168.4
已累计投入募集资金总额	47,162.46
募集资金总体使用情况说明	
<p>经中国证券监督管理委员会证监许可【2010】40 号文核准，并经深圳证券交易所同意，本公司向社会公众公开发行普通股（A 股）股票 3700 万股，每股面值 1 元，每股发行价人民币 33.5 元。截至 2010 年 1 月 28 日止，本公司共募集资金 123,950 万元，扣除发行费用 7,494.72 万元，募集资金净额 116,455.28 万元。</p> <p>截止 2010 年 1 月 28 日，本公司上述发行募集的资金已全部到位，业经天健正信会计师事务所有限公司以“天健正信验（2010）GF 字第 020003 号”验资报告验证确认。根据《上市公司执行企业会计准则监管问题解答（2010 年第一期，总第四期）》（中国证监会会计部 2010 年 6 月 23 日发布）规定，本公司将发行权益性证券过程中发生的广告费、路演及财经公关费、上市酒会费等其他费用共计 249.77 万元，由原自所发行权益性证券的溢价收入中扣除，调整计入当期损益，相应调增资本公积 249.77 万元，募集资金净额调整为 116,705.05 万元。</p> <p>截止 2013 年 12 月 31 日，公司募集资金累计使用 471,624,658.40 元，其中：2013 年以前年度使用募集资金 459,940,689.33 元，2013 年使用募集资金 11,683,969.07 元，具体明细如下：</p> <ul style="list-style-type: none"> <li>（1）置换本公司于募集资金到位之前先期投入募集资金投资项目的自有资金 219,537,693.22 元；</li> <li>（2）投入募集资金项目 132,086,965.18 元；</li> <li>（3）使用超额募集资金 40,000,000.00 元偿还银行借款和委托贷款；</li> </ul>	



(4) 使用超额募集资金 30,000,000.00 元增资子公司北京爱德发科技有限公司；

(5) 使用超额募集资金 50,000,000.00 元补充本公司流动资金。

截至 2013 年 12 月 31 日止，募集资金专户应有余额 695,425,841.60 元，实际余额 772,615,081.96 元，差异系募集资金存款利息 77,189,240.36 元。

**(2) 募集资金承诺项目情况**

单位：万元

承诺投资项目和超募资金投向	是否已变更项目(含部分变更)	募集资金承诺投资总额	调整后投资总额(1)	本报告期投入金额	截至期末累计投入金额(2)	截至期末投资进度(%) (3) = (2)/(1)	项目达到预定可使用状态日期	本报告期实现的效益	是否达到预计效益	项目可行性是否发生重大变化
承诺投资项目										
年产 860 万套多媒体音箱建设项目	否	31,130	31,130	240.86	28,268.86	90.81%	2011 年 06 月 30 日	3,188.18	否	否
年产 270 万套高性能耳机系列产品建设项目	否	4,360	4,360	279.16	3,531.96	81.01%	2011 年 06 月 30 日	1,017.45	否	否
音频技术中心建设项目	否	3,410	3,410	261.07	2,597.42	76.17%	2011 年 06 月 30 日			否
全球营销网络建设项目	否	3,490.5	3,490.5	387.31	764.22	21.89%	2014 年 12 月 31 日			是
承诺投资项目小计	--	42,390.5	42,390.5	1,168.4	35,162.46	--	--	4,205.63	--	--
超募资金投向										
增加对子公司投资					3,000					
归还银行贷款（如有）	--				4,000		--	--	--	--
补充流动资金（如有）	--				5,000		--	--	--	--
超募资金投向小计	--				12,000	--	--		--	--
合计	--	42,390.5	42,390.5	1,168.4	47,162.46	--	--	4,205.63	--	--
未达到计划进度或预计收益的情况和原因（分具	年产 860 万套多媒体音箱建设项目、年产 270 万套高性能耳机系列产品建设项目、音频技术中心建设项目三个项目的建设基									

<p>体项目)</p>	<p>本完成, 并已投入使用。</p> <p>(一) 年产 860 万套多媒体音箱建设项目的原计划建设周期为 1.5 年 (其中第二年投产并达到设计能力的 40%, 第三年达设计能力的 80%, 第四年达产 100%), 截至 2013 年 12 月 31 日, 该募投项目建设基本完成, 并达到预定的产能规模。只是由于移动互联网的冲击, 近年来全球 PC 出货量结束了持续多年的高速增长而进入下行通道, 传统多媒体音箱的市场容量随之停滞甚而出现萎缩, 公司传统多媒体音箱的产能受到抑制, 目前正积极开发无线音箱、电视音响等适应移动互联时代的新产品。该项目实质上已承载了原深圳产能转移的任务, 募集资金投入所形成的厂房、办公楼及配套设施、生产设备等, 为公司长远发展奠定了良好的基础, 有效避免了原深圳租赁厂房时生产能力不确定的风险。深圳产能转移时的大部分设备, 到目前普遍面临使用年限较长导致生产效率不高、甚至面临工艺淘汰等诸多问题, 所以严格来说, 搬迁前的旧产能实际上已随着时间推移和产品工艺的变化而发生了很大变化, 公司目前的音箱收入和利润绝大多数都是由年产 860 万套多媒体音箱建设项目带来的。只是鉴于严峻的市场形势, 为避免盲目扩张给股东造成不必要的损失, 公司在综合考虑新旧产能利用效能的基础上, 对新旧产能合理配置, 运用节余的土地、设备等资源, 拟综合规划和利用, 用于新型音频项目的研发和生产, 开拓移动互联环境下新的增长契机。正是由于处在上述战略升级期间, 年产 860 万套多媒体音箱建设项目的产能未能得到充分释放, 故本达产年度未能实现预期经济效益。公司正积极采取措施, 从新品研发、渠道拓展、营销创新等多方面着手, 力争尽早使该项目达到预期效益。</p> <p>(二) 年产 270 万套高性能耳机系列产品建设项目的建设周期为 1.5 年 (其中第二年投产并达到设计能力的 40%, 第三年达设计能力的 80%, 第四年达产 100%), 截至 2013 年 12 月 31 日, 该募投项目建设基本完成, 并达到预定的产能规模。随着该项目的实施, 公司耳机收入成倍增长, 自 2011 年项目达到预定可使用状态以来, 年均复合增长率超过 1.1 倍。虽然漫步者品牌的耳机在国内市场份额节节上升, 国外市场拓展也初见成效, 因公司加大维护、拓展费用, 本公司未完全实现承诺的经济效益。随着 4G 时代移动音视频需求的爆发式增长, 公司耳机业务必将持续为股东带来更好的效益。</p> <p>(三) 音频技术中心建设项目建成后不产生直接经济效益, 但项目的建成将提升公司新产品、新技术、新材料的研究开发能力, 提高产品附加值, 增强公司的核心竞争力。</p>
<p>项目可行性发生重大变化的情况说明</p>	<p>随着全球经济放缓、市场需求降低和消费者消费习惯的改变, 公司随之调整了营销方式, 因此减缓了对“全球营销网络建设项目”的投资进度。全球营销网络建设项目拟建设国内销售服务中心和海外办事处的方式, 对于促进公司产品销售和市场份额的增长之作用有待进一步进行评估。因此, 2014 年 3 月 28 日, 本公司董事会议案决定延长“全球营销网络建设项目”建设期限至 2014 年 12 月 31 日, 尚待股东大会批准。</p>
<p>超募资金的金额、用途及使用进展情况</p>	<p>适用</p> <p>本公司首次公开发行股票实际募集资金净额人民币 116,705.05 万元, 较原 42,390.50 万元的募集资金计划超额募集 74,314.55 万元。 根据本公司 2010 年 3 月 25 日第一届董事会第十八次会议审议通过的《关于审议使用募集资金置换预先投入募集资金投</p>

	<p>资项目的自筹资金的议案》和《关于审议公司使用部分超募资金偿还银行贷款与委托贷款的议案》，本公司使用 4,000 万元超额募集资金偿还银行借款和委托贷款、使用 3,000 万元超额募集资金向子公司北京爱德发科技有限公司增资和使用 5,000 万元超额募集资金补充本公司流动资金，相关手续已全部办理完毕。 2013 年本公司未发生新的超募资金使用情况。</p>
募集资金投资项目实施地点变更情况	<p>不适用</p>
募集资金投资项目实施方式调整情况	<p>不适用</p>
募集资金投资项目先期投入及置换情况	<p>适用</p> <p>为保证各募集资金项目得以顺利实施，本公司在募集资金到位前已先行投入部分自筹资金，进行募集资金投资项目的建设。2010 年 3 月 25 日，本公司第一届董事会第十八次会议审议通过，将募集资金 219,537,693.22 元置换预先已投入募集资金投资项目的自筹资金 219,537,693.22 元。本公司监事会、独立董事、保荐人分别就关于利用募集资金置换预先投入募集资金投资项目自筹资金发表了核查意见认为，本次资金置换行为没有与募投项目的实施计划相抵触，不会影响募投项目的正常实施，也不存在变相改变募集资金投向、损害股东利益的情形。2013 年本公司未发生募集资金投资项目先期投入及置换情况。</p>
用闲置募集资金暂时补充流动资金情况	<p>不适用</p>
项目实施出现募集资金结余的金额及原因	<p>适用</p> <p>公司承诺投资的三个募投项目资金结余金额为 4,338.41 万元，其中：年产 860 万套多媒体音箱建设项目资金结余 2,784.49 万元，年产 270 万套高性能耳机系列产品建设项目资金结余 752.69 万元，音频技术中心建设项目资金结余 801.23 万元。</p> <p>承诺投资项目资金结余原因：公司根据各项目的实际情况，本着节约、合理及有效的原则使用募集资金。在募投项目建设过程中，在保证项目建设质量的前提下，公司严格控制募集资金的支出，充分考虑资源的综合利用，加强了对项目费用的控制、监督和管理，减少了基本预备费等工程成本，节约了项目开支。</p>
尚未使用的募集资金用途及去向	<p>为提高募集资金的使用效率、合理降低财务费用、增加存储收益，截止 2013 年 12 月 31 日止本公司已将募集资金专户内的</p>

	闲置募集资金 69,400 万元用于购买低风险的保本型短期银行理财产品,其他募集资金以定期存单及通知存款方式存放于监管银行。本公司承诺上述银行理财产品及定期存单、通知存款到期后将及时转入募集资金账户或继续购买低风险的短期银行理财产品或以存单方式续存,并及时通知招商证券,存单不得质押。
募集资金使用及披露中存在的问题或其他情况	本公司于 2010 年以固定资产净值向东莞漫步者转让固定资产,东莞漫步者以募集资金支付转让款项,并将其作为募投项目的支出,而计入年产 860 万套音箱产品募投建设项目中有 539.71 万元的固定资产是本公司在 2009 年 1 月前购买的,该部分内部转让的设备不属于新增产能,募集资金使用范围不合理。本公司已将不符合募集资金使用范围的设备款 539.71 万元,于 2011 年 12 月 26 日从本公司自有资金户转回募集资金户。

### 3、主要子公司、参股公司分析

主要子公司、参股公司情况

单位:元

公司名称	公司类型	所处行业	主要产品或服务	注册资本	总资产	净资产	营业收入	营业利润	净利润
北京爱德发科技有限公司	子公司	音响设备销售	音响设备	30,500,000.00	281,192,038.93	226,329,742.72	498,314,661.54	65,973,045.09	56,149,953.54
北京漫步者科技有限公司	子公司	音响设备制造销售	音响设备	500,000.00	12,971,714.67	10,558,167.67	26,258,541.82	1,440,750.30	1,077,700.36
东莞市漫步者科技有限公司	子公司	音响设备制造销售	音响设备	450,000,000.00	577,135,837.49	466,499,245.34	566,272,962.75	4,733,110.37	2,998,890.94
爱德发国际有限公司	子公司	进出口贸易	音响设备	1,444,944.51 美元	47,418,515.66	4,499,183.86	103,582,856.11	-3,797,546.45	-3,275,716.70
Edifier Enterprises Canada Inc.	子公司	进出口贸易	音响设备	1.00 加币	8,112,154.22	-7,680,255.72	3,567,927.68	-4,563,298.61	-2,449,355.87
STAX Ltd.	子公司	音响设备制造销售	耳机	3,000,000.00 日元	9,595,767.18	7,374,489.60	17,110,528.00	2,385,727.73	1,886,267.21

主要子公司、参股公司情况说明

报告期内取得和处置子公司的情况

适用  不适用

4、非募集资金投资的重大项目情况

单位：万元

项目名称	计划投资总额	本报告期投入金额	截至报告期末累计实际投入金额	项目进度	项目收益情况
漫步者工业园二期工程	18,750	2,021.33	2,078.01		
合计	18,750	2,021.33	2,078.01	--	--
临时公告披露的指定网站查询日期（如有）	2013 年 08 月 17 日				
临时公告披露的指定网站查询索引（如有）	www.cninfo.com.cn 巨潮资讯网 关于使用自有资金建设松山湖漫步者工业园二期工程的公告(2013-041)				

## 七、公司未来发展的展望

### 1、行业竞争格局和发展趋势

近年来，移动互联网得到蓬勃发展。它造就了功能高度集成的智能终端，同时催生相关产业的更迭、融合，并有可能触发整个音乐产业链的重塑。环境的变化带来了音乐欣赏方式的演变，音乐播放设备正发生着翻天覆地的变化，从录音机、CD机、PC、MP3/MP4、iPod，一直演变到智能手机、平板电脑、智能电视、智能可穿戴设备等。音乐载体也从胶片、CD等传统介质，向数字音乐、在线音乐、云音乐不断演进。

根据IDC等国际调研机构的数据，2013年全球智能手机出货量超过10亿台，同比增长38.4%；平板电脑出货量达1.95亿台，同比增长51.6%；PC出货量3.16亿台，同比下降9.8%。

传统PC互联网的趋弱引发个人电脑出货量的下降，PC音箱的需求因而随之出现下滑，这给传统音箱制造商带来了较大的压力和挑战。但同时，移动互联网正以超预期的发展速度扑面而来，全球范围内智能手机、平板电脑、智能电视、智能可穿戴设备以及云音乐正陆续进入高速发展阶段，它极大刺激了人们随时随地欣赏高品质音乐的需求，这对消费类音频产品的发展带来了巨大的市场机遇。

公司管理层敏锐捕捉到行业变化的信息，积极开发耳机、蓝牙音箱、无线HIFI音箱等新型产品线，不断推出符合潮流的消费类音频产品。2013年公司实现耳机收入8,862.67万元，同比增长了48.5%，并推出了魔砖等多款适销对路的无线音箱产品，有效缓冲了传统多媒体音箱收入下滑的不利影响，逐步实现产品的战略升级。

### 2、公司发展战略

公司在音频行业通过多年精耕细作，积累了丰富的行业经验和品牌美誉度，已经成长为多媒体音箱中国第一、全球领先的领导企业。在移动互联网迅猛发展的今天，公司将抓住音响产业转型的契机，通过技术更新换代与市场无缝衔接，勇于创新、锐意进取，不断推出符合现代消费习惯和品味的新型音频类产品，向成长为世界排名第一的消费类音响企业的目标发起冲击。

为实现这一目标，在2014年，公司将继续秉承实业报国的基本方针，以传统多媒体音箱和新型消费类音频产品为两翼，以科技研发和资本运作为动力，实施高效的市场营销策略，实现公司在新时期、新机遇中的大革新、大发展。

在传统多媒体音箱领域，公司采取稳定发展、成本领先的发展战略。

在国内市场，公司已占据较高的市场份额，无论是销售渠道、客户群体还是市场环境，都处于较稳定的状态，因此将对现有的产品和渠道稳打稳扎，深耕细作，以增量减负的办法达到规模经济取胜的目标，力争利润最大化；同时，公司利用城镇化契机，引导、帮助和促进各级总代逐步扩大对三、四级市场的渗透，为公司进一步发展和战略升级贡献更充足、更稳定的现金流。

在海外市场，公司将利用国外同行盟生退意的契机，加强渠道建设和品牌宣传，积极拓展海外市场，尤其是新兴市场，抓住全球经济不景气环境下消费者更注重性价比的心理，用质高价优的产品吸引消费者目光，提高公司产品在国际市场的占有率。

在新型消费类音频产品领域，公司采取核心技术领先、差异化的发展战略。

对于移动互联网时代的音频产品，市场前景广阔，竞争也将日趋激烈。在这种市场状态下，大大小小的企业必将优胜劣汰，从无序杂乱走向集中统一。为在这块新领域取得赖以长远发展的核心竞争优势，公司将加大研发投入，在核心技术研发上打下坚实基础。

同时公司紧跟时代脉搏，在移动互联网的浪潮中，以不断学习和创新的态度，密切把脉整个音乐行业走势，持续推动公司的内生增长。公司将加强市场调研，针对细分市场推出差异化的音频产品，以技术为源动力，以一贯过硬的质量口碑为依托，逐步拉开与竞争对手的差距，打造各目标市场高占有率的明星产品。

最后，公司还将依托雄厚的资金实力和背靠资本市场的优势，积极寻找投资机会，必要时通过并购重组的方式，及时获取对公司发展有利的资源，实现具有协同效应的外延式扩张。

### 3、2014年经营计划

- (1) 加强科技创新，加快新产品的开发，推进产品转型升级，全面提高公司的科技创新能力和核心竞争力。



公司将充分利用多年音频产品的研发和生产经验,有计划有步骤地开发中、高端和专业型高附加值产品,如电视音响、无线音箱、无线耳机、汽车音响及专业音响等,不断扩充和完善公司的产品体系,寻求新的收入和利润增长点。在加强对音频基础技术研究和产业化的同时,公司将持续对现有生产工艺、生产环境、生产设施予以改进,加强产品品质管控,进一步提升产品品质并降低产品成本,从而提高客户的满意度和产品的市场美誉度。

(2) 优化渠道建设,高度重视移动互联网环境下的营销创新,并加大对家电卖场、百货商场等非传统IT渠道的拓展力度,逐步扩大对三、四级市场的渗透。

对国内市场,公司坚持区域独家总经销商的销售模式。在境内择优挑选符合条件的总经销商,积极领导各地总经销商对市场进行深耕细作,在巩固加强现有一、二级市场的基础上,逐步扩大对三、四级市场的渗透,扩大境内市场占有率;在渠道方面,公司将加大对家电卖场、百货商场等非传统IT渠道的拓展力度,扩展产品的销售渠道。同时,高度重视移动互联网环境下营销模式的创新。

对境外市场,公司同样以区域独家总经销商制为基础,加强全球营销网络的建设。公司将加强对国外客户需求、市场信息的收集和分析,及时总结和认知行业发展的变化趋势,快速调整市场竞争应对措施;公司还将通过提升物流响应速度、强化对渠道和售后的管理与监控,实现产品研发设计、生产加工、销售与服务三大环节的贯通与一致。

(3) 加强自主品牌建设,加大知识产权保护力度和措施,用品牌美誉度为公司打造持久的竞争力。

公司立足“自主品牌”的基本战略,持续加强品牌建设,适度扩大品牌的市场投入力度,如投放广告、参与国际展会和奖项评比等,进一步提升品牌形象及其国际影响力。在依托品牌张力持续刺激市场需求、促进销售的同时,为公司带来更好的美誉度。同时,公司将强化品牌的法律保护,尤其是品牌在国际市场上的保护。

(4) 加强企业文化和人力资源管理,加快创新人才培养机制,为公司的长远发展奠定坚实基础。

发挥公司“诚信、专注、创造、激情”独特的企业文化优势,按照上市公司要求不断提高运营效率,为社会提供精湛的产品和服务,以打造精、强、久的企业,提高员工的生活品质,从而树立良好的企业形象,为企业的长远发展奠定坚实的基础。

公司将加强人力资源管理,不断完善绩效考核体系,建立健全利润创造与分享机制,稳定中坚管理和技术人员,并适时引进、储备和提拔优秀管理人员,实现员工与企业共成长。

(5) 打造智能化、信息化的ERP管理系统,加强数据分析,助力科学决策

为充分挖掘大数据时代数据分析对于公司经营决策的价值,满足公司不断增长的信息需求,公司拟对ERP管理系统进行升级,实现ERP系统的全面覆盖,真正做到事先计划、事中控制、事后分析,全面提升公司的生产经营管理效率。结合ERP升级,优化公司的管理流程和内控体系,加强全面预算管理,在保证产品质量的前提下,进一步挖掘各项成本费用节约的潜力。同时,做到关键信息适时共享,群策群力,全面提升公司在瞬息万变环境中的应对和适应能力。

(6) 积极寻找合适的投资机会,及时获取对公司发展有利的核心资源,实现具有协同效应的外延式扩张。

公司将紧跟移动互联网背景下音乐产业链的发展趋势,积极寻求与大型智能终端厂商、音乐服务提供商等的合作,为流媒体时代音乐与用户闲散时间的无缝对接提供更好的产品体验。大力促进内源性增长的同时,公司将多渠道、多方位地增加投资项目,在适当的时机、以适当的价格获取公司发展所需的核心资源,实现具有协同效应的外延式扩张,进一步增强上市公司资产质量和盈利能力。

#### 4、 2014年度资金需求与使用计划,以及资金来源情况

公司将结合发展战略目标,制定切实可行的发展规划和实施计划,合理安排、使用资金。目前公司经营活动现金流稳定,财务结构稳健,可以满足未来发展战略的资金需求。2014年,公司将结合国内外宏观经济环境及产业发展趋势,积极寻找合适的投资机会,努力拓展收入和利润的增长途径,有效提高净资产收益率,逐步实现战略升级。

#### 5、 可能面对的风险

(1) 技术和市场风险

目前全球经济环境的不确定性因素和潜在风险依然存在,公司产品订单量、销售价格及毛利率均存在一定的市场风险。此外,消费类电子产品竞争激烈,行业内新技术、新产品不断涌现,用户消费偏好变化迅速,导致产品的生命周期普遍缩短。尽管公司在研发、设计、生产、管理能力等方面不断进步,但是技术及产品的快速更新换代可能使公司应用现有技术生产的产品受到冲击,若公司不能紧跟最新科技的发展,及时利用新技术,开发出引导市场潮流的新产品,现有的产品和技术将有

竞争力下降的风险。

### (2) 原材料价格、能源价格和人工成本上涨风险

公司生产所需主要原材料和能源包括变压器、扬声器硬件、线材、塑胶原料、中密度板、纸箱、防震材料、集成块以及水、电等。近年来，由于原材料和能源类价格上涨以及人工成本的不断高速上涨，导致公司产品生产成本有所上升。公司一方面强化了采购管理办法和业务操作流程，通过审慎选择供应商，在保证原材料和零部件供应的及时、经济、高质和高效的同时，扩大批次采购规模获得较优的采购价格；另一方面，公司通过对生产实行精细化管理提高劳动生产率、提高原材料和能源利用效率、产品适时适度提价，以减轻成本上升对公司的影响。虽然近期原材料价格、能源价格有所回落，但不排除在未来一段时间出现反转上涨的可能。因此，若原材料价格、能源价格和人工成本持续上涨，产品生产成本上升仍将对公司利润造成不利影响。

### (3) 管理风险

公司经过多年持续、健康发展，培养了一批视野开阔、具有先进理念和丰富管理经验的管理型人才，同时建立了较为完善的组织管理体系。随着募集资金投资项目的逐步实施，公司资产规模、人员规模、管理机构都将不断扩大，组织架构和管理体系亦将趋于复杂。如果公司管理层素质及管理水平不能适应公司规模扩张及业务发展的需要，组织模式和管理制度未能随着公司发展战略而及时调整、完善，将影响公司的应变能力和发展活力，公司因而面临一定的管理风险。

### (4) 汇率波动及出口退税率下行风险

公司出口产品全部以美元进行计价。因人民币升值，在美元销售价格不变的情况下，以人民币折算的销售收入减少，最终将造成产品毛利率降低。若人民币对美元升值幅度持续扩大，将对公司净利润及出口业务造成一定的影响。

公司出口产品执行国家的出口产品增值税“免、抵、退”政策，目前出口退税率为17%。若国家调低公司出口产品的出口退税率将对公司当期利润产生负面影响，公司面临未来出口退税率下调带来的风险。

## 八、董事会、监事会对会计师事务所本报告期“非标准审计报告”的说明

不适用。

## 九、与上年度财务报告相比，会计政策、会计估计和核算方法发生变化的情况说明

报告期内，会计政策、会计估计和核算方法与上年度财务报告相比未发生变化。

## 十、报告期内发生重大会计差错更正需追溯重述的情况说明

报告期内，本公司未发生重大会计差错更正需追溯重述的事项。

## 十一、与上年度财务报告相比，合并报表范围发生变化的情况说明

报告期内，合并报表范围未发生变化。

## 十二、公司利润分配及分红派息情况

报告期内利润分配政策特别是现金分红政策的制定、执行或调整情况

适用  不适用

公司近 3 年（含报告期）的利润分配预案或方案及资本公积金转增股本预案或方案情况

公司现阶段执行的现金分红政策一直是持续的、一贯的，本着重视投资者合理投资回报兼顾公司可持续发展的原则，并考虑公司发展所处阶段、经营状况、盈利规模、项目投资资金需求，而制定持续、稳定、科学的分配政策；并通过采取现金分红、资本公积转增股本方式分配股利，给予投资者合理的投资回报，为投资者提供分享经济增长成果的机会，使投资者形



成了稳定的回报预期。报告期内，公司严格按照中国证监会《关于修改上市公司现金分红若干规定的决定》、《关于进一步落实上市公司现金分红有关事项的通知》、深交所《中小企业板信息披露业务备忘录第33号：利润分配和资本公积转增股本》以及《公司章程》等有关制度的规定和要求，积极做好公司利润分配方案实施工作。

本公司从2010年2月5日上市至今已有四次分红，累计派发现金股利24,990万元，累计由资本公积金转增股本14700万股。分别为：（1）根据2010年第一次临时股东大会决议，本公司以总股本14,700万元为基数，向全体股东每10股派发现金股利5元（含税），派发现金股利共计7,350.00万元。（2）根据2011年4月22日《2010年年度股东大会决议》，本公司以2010年12月31日的总股本14,700万股为基数，向全体股东每10股派发现金股利4元（含税），派发现金股利共计5,880.00万元。同时，以资本公积金向全体股东每10股转增10股。（3）根据2012年4月12日《2011年年度股东大会决议》，本公司以2011年12月31日的总股本29,400.00万股为基数，向全体股东每10股派发现金股利2元（含税），派发现金股利共计5,880.00万元。（4）根据本公司2013年4月23日的《2012年年度股东大会决议公告》，本公司以2012年12月31日的总股本29,400.00万股为基数，向全体股东每10股派发现金股利2元（含税），派发现金股利共计5,880.00万元。以上分红及转增股本均已执行完毕。

公司近三年现金分红情况表

单位：元

分红年度	现金分红金额（含税）	分红年度合并报表中归属于上市公司股东的净利润	占合并报表中归属于上市公司股东的净利润的比率（%）
2013 年	52,920,000.00	85,134,376.49	62.16%
2012 年	58,800,000.00	97,550,834.17	60.28%
2011 年	58,800,000.00	98,300,388.81	59.82%

公司报告期内盈利且母公司未分配利润为正但未提出现金红利分配预案

适用  不适用

### 十三、本报告期利润分配及资本公积金转增股本预案

每 10 股送红股数（股）	0
每 10 股派息数（元）（含税）	1.80
分配预案的股本基数（股）	294,000,000
现金分红总额（元）（含税）	52,920,000.00
可分配利润（元）	86,245,706.09
现金分红占利润分配总额的比例（%）	100%
现金分红政策：	
公司发展阶段属成熟期且无重大资金支出安排的，进行利润分配时，现金分红在本次利润分配中所占比例最低应达到 80%	
利润分配或资本公积金转增预案的详细情况说明	
经大华会计师事务所（特殊普通合伙）审计，2013 年度母公司实现净利润 80,200,080.03 元，减按母公司实现净利润的 10%提取法定盈余公积金 8,020,008.00 元，加年初未分配利润 72,865,634.06 元，减 2013 年已分配利润 58,800,000.00 元，报告期末母公司未分配利润为 86,245,706.09 元。	
公司拟以截至 2013 年 12 月 31 日总股份数 294,000,000 股为基数，向全体股东每 10 股派发现金 1.8 元（含税），本次利润分配合计 52,920,000.00 元，利润分配后剩余母公司未分配利润 33,325,706.09 元转入下一年度。	
本年度不转增，不送红股。该利润分配方案合法合规。本预案需提交股东大会表决通过方可实施。	

## 十四、社会责任情况

报告期内，公司根据自身实际，以贯彻落实科学发展观为指导，以促进社会和谐为己任，一方面致力于履行社会责任，认真履行对股东、员工等方面应尽的责任和义务，同时努力为社会公益事业做出力所能及的贡献，促进公司与社会、自然的协调和谐发展。

作为社会公众上市公司，公司在生产经营活动中遵循自愿、公平、诚实信用的原则，遵守社会公德、商业道德，主动接受政府部门和监管部门的监督和检查，高度重视社会公众及新闻媒体对公司的评论，赢得了社会各界的广泛认可和好评。

公司通过了ISO14001: 2004环境管理体系认证，产品生产过程符合国际国内绿色环保、安全生产要求，出口产品满足欧盟的RoHS标准。公司注重节能降耗和资源综合利用，符合能源节约型、环境友好型社会要求。

作为国内多媒体音响领导品牌，漫步者一直积极履行社会责任。2007年开始与中国红十字基金会联合建立“天使回声漫步者基金”，用于救助贫困失聪儿童实施人工耳蜗植入手术，恢复听力。通过设立北京理工大学漫步者奖学金、奖教金，鼓励在校大学生努力学习，刻苦钻研，截至2013年，漫步者奖学金、奖教金已经施行十届，累计获奖人数超过100人。除此之外，漫步者相关公益项目还包括成立漫步者音乐家基金、四川赈灾及灾后援建捐款、向台湾遭受水灾的同胞捐赠善款、贫困地区失学女童捐助、济南地区漫步者经销商“春蕾计划”捐助活动等等。付出爱心，回报社会，是企业应尽义务，也是漫步者一直在践行的企业准则。

未来，公司将一如既往地推进企业社会责任工作，做一名合格的企业公民，秉持“让世界更动听”的理念，在创造音频产品的同时，也时刻谨记社会责任，将社会责任渗透、融入到公司发展中去，促进公司与社会的协调、和谐发展。

上市公司及其子公司是否属于国家环境保护部门规定的重污染行业

是  否  不适用

上市公司及其子公司是否存在其他重大社会安全问题

是  否  不适用

报告期内是否被行政处罚

是  否  不适用

## 十五、报告期内接待调研、沟通、采访等活动登记表

接待时间	接待地点	接待方式	接待对象类型	接待对象	谈论的主要内容及提供的资料
2013年06月20日	公司东莞工厂5楼办公室	实地调研	个人	颜永春、柳叶青	公司基本情况、销售模式、技术储备、发展方向等
2013年08月19日	公司东莞工厂5楼办公室	实地调研	机构	深交所“践行中国梦·走进上市公司”活动第61站 投资者共50名左右	参观东莞松山湖漫步者工业区、公司基本情况、销售体系、汽车音响、未来发展计划等
2013年12月19日	公司东莞工厂5楼办公室	实地调研	机构	建信基金史圣卿、华商基金马国江	公司近况、耳机及汽车音响、发展战略及优势等
2013年12月24日	深圳公司办公室	实地调研	机构	理财周报朱崎、梁俊斌、HKDI 计骅、首善财富杨正志、李坤等9人	公司基本情况、行业前景、耳机业务、对外投资及发展方向等

## 第五节 重要事项

### 一、控股股东及其关联方对上市公司的非经营性占用资金情况

单位：万元

股东或关联人名称	占用时间	发生原因	期初数	报告期新增占用金额	报告期偿还总金额	期末数	预计偿还方式	预计偿还金额	预计偿还时间(月份)
合计			0	0	0	0	--	0	--
期末合计值占最近一期经审计净资产的比例(%)									0%
注册会计师对资金占用的专项审核意见的披露日期			2014 年 03 月 29 日						
注册会计师对资金占用的专项审核意见的披露索引			www.cninfo.com.cn 巨潮资讯网 控股股东及其他关联方资金占用情况的专项说明（大华特字[2014]001665 号）						

### 二、重大关联交易

#### 1、与日常经营相关的关联交易

关联交易方	关联关系	关联交易类型	关联交易内容	关联交易定价原则	关联交易价格	关联交易金额(万元)	占同类交易金额的比例(%)	关联交易结算方式	可获得的同类交易市价	披露日期	披露索引
北京爱迪发科技有限公司	同受本公司控股股东控制		租赁房屋	参考市价	149.02 万元	149.02	25.29%	银行转账		2013 年 3 月 30 日	www.cninfo.com.cn 2013 年度公司日常关联交易预计公告(2013-018)
北京新风汇鑫工贸有限公司	该公司关键管理人员与本公司股东王九魁存在密切家庭关系		委托加工	市场价	427.17 万元	427.17	57.34%	银行转账		2013 年 3 月 5 日	www.cninfo.com.cn 日常关联交易公告(2013-008)

合计	--	--	576.19	--	--	--	--	--
大额销货退回的详细情况	无							
关联交易的必要性、持续性、选择与关联方（而非市场其他交易方）进行交易的原因	主要因为与这几个公司保持着长期合作关系，与他们合作更有利于本公司利益。							
关联交易对上市公司独立性的影响	交易活动严格按合同执行，交易价格也遵照市场价执行。							
公司对关联方的依赖程度，以及相关解决措施（如有）	交易额度相对较低，不存在依赖。							
按类别对本期将发生的日常关联交易进行总金额预计的，在报告期内的实际履行情况（如有）	实际履行与合同、预计的一致。							
交易价格与市场参考价格差异较大的原因（如适用）	交易价格遵照市场价执行。							

### 三、承诺事项履行情况

#### 1、公司或持股 5%以上股东在报告期内发生或以前期间发生但持续到报告期内的承诺事项

承诺事项	承诺方	承诺内容	承诺时间	承诺期限	履行情况
股改承诺	不适用				
收购报告书或权益变动报告书中所作承诺	不适用				
资产重组时所作承诺	不适用				
首次公开发行或再融资时所作承诺	王九魁	自公司股票上市之日起六十个月内，不转让或者委托除张文东以外的第三人管理本次发行前本人已持有的公司股份，也不由公司收购该部分股份；超过上述六十个月的期限，在公司任职期间，每年转让的公司股份不得超过其所持有的公司股份总数的 25%；离职后半年内，不转让所持有的公司股份。	2009 年 02 月 26 日	自公司股票上市之日起六十个月	严格履行
其他对公司中小股东所作承诺	不适用				

承诺是否及时履行	是
未完成履行的具体原因及下一步计划（如有）	不适用

#### 四、聘任、解聘会计师事务所情况

现聘任的会计师事务所

境内会计师事务所名称	大华会计师事务所(特殊普通合伙)
境内会计师事务所报酬（万元）	50
境内会计师事务所审计服务的连续年限	2 年
境内会计师事务所注册会计师姓名	王书阁、王薇

当期是否改聘会计师事务所

是  否

聘请内部控制审计会计师事务所、财务顾问或保荐人情况

适用  不适用

#### 五、其他重大事项的说明

公告编号	事项	刊载日期	刊载媒体
2013-001	关于运用自有闲置资金购买银行理财产品的公告	2013年01月08日	证券时报D24; 巨潮资讯网www.cninfo.com.cn
2013-002	首次公开发行前已发行股份上市流通提示性公告	2013年02月01日	证券时报D25; 巨潮资讯网www.cninfo.com.cn
2013-003	2012年业绩快报	2013年02月05日	证券时报B36; 巨潮资讯网www.cninfo.com.cn
2013-004	关于运用自有闲置资金购买银行理财产品的公告	2013年02月06日	证券时报B29; 巨潮资讯网www.cninfo.com.cn
2013-005	第二届董事会第二十二次会议决议公告	2013年03月06日	证券时报B25; 巨潮资讯网www.cninfo.com.cn
2013-006	第二届监事会第十八次会议决议公告	2013年03月06日	证券时报B25; 巨潮资讯网www.cninfo.com.cn
2013-007	关于使用不超过四亿元自有闲置资金投资低风险银行短期理财产品的公告	2013年03月06日	证券时报B25; 巨潮资讯网www.cninfo.com.cn
2013-008	公司日常关联交易公告	2013年03月06日	证券时报B25; 巨潮资讯网www.cninfo.com.cn
2013-009	关于使用闲置募集资金和超募资金购买银行理财产品的公告	2013年03月06日	证券时报B25; 巨潮资讯网www.cninfo.com.cn
2013-010	关于召开2013年第一次临时股东大会的通知	2013年03月06日	证券时报B25; 巨潮资讯网www.cninfo.com.cn
2013-011	2013年第一次临时股东大会决议公告	2013年03月22日	证券时报B41; 巨潮资讯网www.cninfo.com.cn
2013-012	关于运用自有闲置资金购买银行理财产品的公告	2013年03月27日	证券时报B17; 巨潮资讯网www.cninfo.com.cn
2013-013	关于使用闲置募集资金和超募资金购买银行理财产品的公告	2013年03月27日	证券时报B17; 巨潮资讯网www.cninfo.com.cn

2013-014	关于运用自有闲置资金购买银行理财产品的公告	2013年03月28日	证券时报B28; 巨潮资讯网www.cninfo.com.cn
2013-015	关于投资者关注的问题公司答复情况的公告	2013年03月29日	证券时报B120; 巨潮资讯网www.cninfo.com.cn
2013-016	深圳市漫步者科技股份有限公司2012年度报告摘要	2013年03月30日	证券时报B97; 巨潮资讯网www.cninfo.com.cn
2013-017	第二届董事会第二十三次会议决议公告	2013年03月30日	证券时报B97; 巨潮资讯网www.cninfo.com.cn
2013-018	2013年度公司日常关联交易预计公告	2013年03月30日	证券时报B97; 巨潮资讯网www.cninfo.com.cn
2013-019	关于续聘会计师事务所的公告	2013年03月30日	证券时报B97; 巨潮资讯网www.cninfo.com.cn
2013-020	关于召开2012年年度股东大会的通知	2013年03月30日	证券时报B97; 巨潮资讯网www.cninfo.com.cn
2013-021	第二届监事会第十九次会议决议公告	2013年03月30日	证券时报B97; 巨潮资讯网www.cninfo.com.cn
2013-022	关于举行2012年度报告网上说明会的公告	2013年03月30日	证券时报B97; 巨潮资讯网www.cninfo.com.cn
2013-024	关于运用自有闲置资金购买银行理财产品的公告	2013年04月18日	证券时报B52; 巨潮资讯网www.cninfo.com.cn
2013-025	关于使用闲置募集资金和超募资金购买银行理财产品的公告	2013年04月18日	证券时报B52; 巨潮资讯网www.cninfo.com.cn
2013-026	2012年年度股东大会决议公告	2013年04月23日	证券时报B96; 巨潮资讯网www.cninfo.com.cn
2013-027	深圳市漫步者科技股份有限公司2013年第一季度报告	2013年04月23日	证券时报B96; 巨潮资讯网www.cninfo.com.cn
2013-028	关于公司2011年、2012年年报财务数据的说明	2013年05月03日	证券时报B36; 巨潮资讯网www.cninfo.com.cn
2013-029	深圳市漫步者科技股份有限公司2012年度权益分派实施公告	2013年05月09日	证券时报B29; 巨潮资讯网www.cninfo.com.cn
2013-030	关于运用自有闲置资金购买银行理财产品的公告	2013年05月15日	证券时报B8; 巨潮资讯网www.cninfo.com.cn
2013-031	股份变动及追加股份限售承诺的公告	2013年06月22日	证券时报B24; 巨潮资讯网www.cninfo.com.cn
2013-032	股价异动的公告	2013年06月26日	证券时报B12; 巨潮资讯网www.cninfo.com.cn
2013-033	关于运用自有闲置资金购买银行理财产品的公告	2013年07月02日	证券时报B29; 巨潮资讯网www.cninfo.com.cn
2013-034	关于运用自有闲置资金购买银行理财产品的公告	2013年07月02日	证券时报B29; 巨潮资讯网www.cninfo.com.cn
2013-035	关于运用闲置募集资金购买银行理财产品的公告	2013年07月23日	证券时报B32; 巨潮资讯网www.cninfo.com.cn

2013-036	关于运用自有闲置资金购买银行理财产品的公告	2013年08月02日	证券时报B13; 巨潮资讯网www.cninfo.com.cn
2013-037	关于运用闲置募集资金购买银行理财产品的公告	2013年08月02日	证券时报B13; 巨潮资讯网www.cninfo.com.cn
2013-038	深圳市漫步者科技股份有限公司2013年半年度报告摘要	2013年08月17日	证券时报B24; 巨潮资讯网www.cninfo.com.cn
2013-039	第二届董事会第二十五次会议决议公告	2013年08月17日	证券时报B24; 巨潮资讯网www.cninfo.com.cn
2013-040	第二届监事会第二十一次会议决议公告	2013年08月17日	证券时报B24; 巨潮资讯网www.cninfo.com.cn
2013-041	关于使用自有资金建设松山湖漫步者工业园二期工程的公告	2013年08月17日	证券时报B24; 巨潮资讯网www.cninfo.com.cn
2013-042	关于运用超募资金购买银行理财产品的公告	2013年08月31日	证券时报B28; 巨潮资讯网www.cninfo.com.cn
2013-043	关于运用超募资金购买银行理财产品的公告	2013年09月26日	证券时报B33; 巨潮资讯网www.cninfo.com.cn
2013-044	关于运用超募资金购买银行理财产品的公告	2013年09月26日	证券时报B33; 巨潮资讯网www.cninfo.com.cn
2013-045	关于运用闲置募集资金购买银行理财产品的公告	2013年09月26日	证券时报B33; 巨潮资讯网www.cninfo.com.cn
2013-046	关于运用超募资金购买银行理财产品的公告	2013年09月28日	证券时报B016; 巨潮资讯网www.cninfo.com.cn
2013-047	关于运用自有闲置资金购买银行理财产品的公告	2013年10月22日	证券时报B21; 巨潮资讯网www.cninfo.com.cn
2013-048	第二届董事会第二十六次会议决议公告	2013年10月29日	证券时报B101;中国证券报B080; 巨潮资讯网www.cninfo.com.cn
2013-049	深圳市漫步者科技股份有限公司2013年第三季度报告正文	2013年10月29日	证券时报B101;中国证券报B080; 巨潮资讯网www.cninfo.com.cn
2013-050	第二届监事会第二十二次会议决议公告	2013年10月29日	证券时报B101;中国证券报B080; 巨潮资讯网www.cninfo.com.cn
2013-051	日常关联交易公告	2013年10月29日	证券时报B101;中国证券报B080; 巨潮资讯网www.cninfo.com.cn
2013-052	关于选举职工代表监事的公告	2013年10月29日	证券时报B101;中国证券报B080; 巨潮资讯网www.cninfo.com.cn
2013-053	关于运用自有闲置资金购买银行理财产品的公告	2013年11月22日	证券时报B29;中国证券报B006; 巨潮资讯网www.cninfo.com.cn
2013-054	第二届董事会第二十七次会议决议公告	2013年11月30日	证券时报B29;中国证券报B019; 巨潮资讯网www.cninfo.com.cn
2013-055	第二届监事会第二十三次会议决议公告	2013年11月30日	证券时报B29;中国证券报B019; 巨潮资讯网www.cninfo.com.cn
2013-056	关于召开2013年第二次临时股东大会的通知	2013年11月30日	证券时报B29;中国证券报B019; 巨潮资讯网www.cninfo.com.cn



2013-057	关于使用不超过四亿元自有闲置资金购买低风险银行短期理财产品的公告（授权）	2013年11月30日	证券时报B29;中国证券报B019; 巨潮资讯网www.cninfo.com.cn
2013-058	关于使用不超过九亿元闲置募集资金和超募资金购买银行理财产品的公告（授权）	2013年11月30日	证券时报B29;中国证券报B019; 巨潮资讯网www.cninfo.com.cn
2013-059	2013年第二次临时股东大会决议公告	2013年12月17日	证券时报B28;中国证券报B013; 巨潮资讯网www.cninfo.com.cn
2013-060	第三届董事会第一次会议决议公告	2013年12月18日	证券时报B5;中国证券报A30; 巨潮资讯网www.cninfo.com.cn
2013-061	第三届监事会第一次会议决议公告	2013年12月18日	证券时报B5;中国证券报A30; 巨潮资讯网www.cninfo.com.cn
2013-062	关于股票交易异常波动的公告	2013年12月19日	证券时报B32;中国证券报B024; 巨潮资讯网www.cninfo.com.cn
2013-063	关于运用自有闲置资金购买银行理财产品的公告	2013年12月20日	证券时报B20;中国证券报B022; 巨潮资讯网www.cninfo.com.cn
2013-064	关于运用自有闲置资金购买银行理财产品的公告	2013年12月20日	证券时报B20;中国证券报B022; 巨潮资讯网www.cninfo.com.cn

## 六、公司子公司重要事项

报告期内，公司子公司无需要披露的重要事项。

## 第六节 股份变动及股东情况

### 一、股份变动情况

单位：股

	本次变动前		本次变动增减（+，-）					本次变动后	
	数量	比例(%)	发行新股	送股	公积金转股	其他	小计	数量	比例(%)
一、有限售条件股份	213,479,425	72.61%				-39,467,500	-39,467,500	174,011,925	59.19%
3、其他内资持股	213,479,425	72.61%				-39,467,500	-39,467,500	174,011,925	59.19%
境内自然人持股	213,479,425	72.61%				-39,467,500	-39,467,500	174,011,925	59.19%
二、无限售条件股份	80,520,575	27.39%				39,467,500	39,467,500	119,988,075	40.81%
1、人民币普通股	80,520,575	27.39%				39,467,500	39,467,500	119,988,075	40.81%
三、股份总数	294,000,000	100%				0	0	294,000,000	100%

股份变动的原因

适用  不适用

股东张文东先生和肖敏先生所持有的首发前股份于2013年2月5日解除限售，按照其所持有股份的25%可以上市流通，其余75%按照高管股份锁定。

股东张文东先生和肖敏先生于2013年6月20日及21日分别通过深交所大宗交易系统卖出公司股票各2,940,000股。公司高管张文昇先生同时通过深交所大宗交易系统购入公司股票5,880,000股，并且承诺其购入股票自愿锁定24个月。

股份变动的批准情况

适用  不适用

股份变动的过户情况

适用  不适用

股份变动对最近一年和最近一期基本每股收益和稀释每股收益、归属于公司普通股股东的每股净资产等财务指标的影响

适用  不适用

公司认为必要或证券监管机构要求披露的其他内容

适用  不适用

### 二、证券发行与上市情况

#### 1、公司股份总数及股东结构的变动、公司资产和负债结构的变动情况说明

2011年4月22日，2010年年度股东大会通过《2010年度利润分配预案》。公司以2010年末总股本14,700万股为基数实施资本公积转增股本，每10股转增10股；该方案于2011年5月10日实施；权益分派实施后，公司总股本增加至29,400万股。

三、股东和实际控制人情况

1、公司股东数量及持股情况

单位：股

报告期末股东总数	22,934		年度报告披露日前第 5 个交易日末股东总数	21,332				
持股 5%以上的股东或前 10 名股东持股情况								
股东名称	股东性质	持股比例 (%)	报告期末持股数量	报告期内增减变动情况	持有有限售条件的股份数量	持有无限售条件的股份数量	质押或冻结情况	
							股份状态	数量
张文东	境内自然人	31.7%	93,195,900	-2,940,000	72,101,925	21,093,975		
肖敏	境内自然人	28.03%	82,420,000	-2,940,000	64,020,000	18,400,000		
王九魁	境内自然人	10.89%	32,010,000	0	32,010,000	0		
苏钢	境内自然人	2.24%	6,600,000	0	0	6,600,000		
张文昇	境内自然人	2%	5,880,000	+5,880,000	5,880,000	0		
中国银行—长盛电子信息产业股票型证券投资基金	其他	0.31%	900,000	+900,000	0	900,000		
方晓文	境内自然人	0.21%	620,000	+44,520	0	620,000		
张庆峰	境内自然人	0.21%	606,000	-52,000	0	606,000		
北京华创智业投资有限公司	境内非国有法人	0.14%	420,896	0	0	420,896		
王红	境内自然人	0.11%	318,000	0	0	318,000		
战略投资者或一般法人因配售新股成为前 10 名股东的情况 (如有) (参见注 3)	无							
上述股东关联关系或一致行动的说明	<p>张文东与王九魁于 2009 年 2 月 26 日签订《授权委托协议书》，根据授权委托协议约定，王九魁无条件且不可撤销的授权张文东行使其所持有的公司全部股份（含未来由于资本公积转增股本、送红股增加的股份）的股东表决权、提名权、提案权及其他必要的股东权力，但该等权限不包括股份的处分权及收益权，授权期限为 2009 年 2 月 26 日起至公司上市之日起满 5 年止。</p> <p>张文昇先生与张文东先生为兄弟关系，为一致行动人。未知公司其他股东相互之间是否存在关联关系，也未知是否属于一致行动人。</p>							
前 10 名无限售条件股东持股情况								
股东名称	报告期末持有无限售条件股份数量	股份种类						
		股份种类	数量					
张文东	21,093,975	人民币普通股	21,093,975					
肖敏	18,400,000	人民币普通股	18,400,000					
苏钢	6,600,000	人民币普通股	6,600,000					
中国银行—长盛电子信息产业股票型证券投资	900,000	人民币普通股	900,000					

基金			
方晓文	620,000	人民币普通股	620,000
张庆峰	606,000	人民币普通股	606,000
北京华创智业投资有限公司	420,896	人民币普通股	420,896
王红	318,000	人民币普通股	318,000
张小青	316,320	人民币普通股	316,320
楼英	288,000	人民币普通股	288,000
前 10 名无限售流通股股东之间，以及前 10 名无限售流通股股东和前 10 名股东之间关联关系或一致行动的说明	未知公司其他股东相互之间是否存在关联关系，也未知是否属于一致行动人。		
前十大股东参与融资融券业务股东情况说明（如有）（参见注 4）	股东王红通过申银万国证券股份有限公司客户信用交易担保证券账户持有公司 218,000 股股份；股东楼英通过国信证券股份有限公司客户信用交易担保证券账户持有公司 288,000 股股份。		

公司股东在报告期内是否进行约定购回交易

是  否

## 2、公司控股股东情况

自然人

控股股东姓名	国籍	是否取得其他国家或地区居留权
张文东	中国	否
最近 5 年内的职业及职务	公司董事长、总经理。	
过去 10 年曾控股的境内外上市公司情况	无	

控股股东报告期内变更

适用  不适用

## 3、公司实际控制人情况

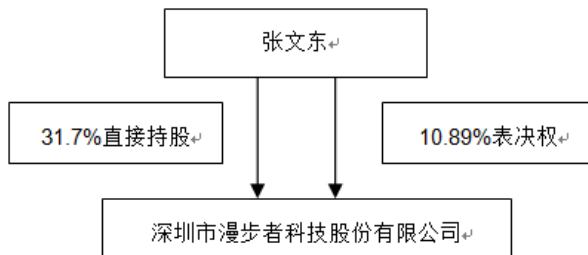
自然人

实际控制人姓名	国籍	是否取得其他国家或地区居留权
张文东	中国	否
最近 5 年内的职业及职务	公司董事长、总经理。	
过去 10 年曾控股的境内外上市公司情况	无	

实际控制人报告期内变更

适用  不适用

公司与实际控制人之间的产权及控制关系的方框图



实际控制人通过信托或其他资产管理方式控制公司

适用  不适用

## 第七节 董事、监事、高级管理人员和员工情况

### 一、董事、监事和高级管理人员持股变动

姓名	职务	任职状态	性别	年龄	任期起始日期	任期终止日期	期初持股数 (股)	本期增持股 份数量(股)	本期减持股 份数量(股)	期末持股数 (股)
张文东	董事长,总经理	现任	男	46	2013年12月16日	2016年12月15日	96,135,900	0	2,940,000	93,195,900
肖敏	董事,副总经理	现任	男	42	2013年12月16日	2016年12月15日	85,360,000	0	2,940,000	82,420,000
张文昇	董事,副总经理	现任	男	43	2013年12月16日	2016年12月15日	0	5,880,000	0	5,880,000
王晓红	董事	现任	女	47	2013年12月16日	2016年12月15日				
李晓东	副总经理,董事会秘书,原董事	现任	男	46	2013年12月16日	2016年12月15日				
续斌	董事	现任	男	46	2013年12月16日	2016年12月15日				
周卫斌	董事	现任	男	50	2013年12月16日	2016年12月15日				
孔雨泉	独立董事	现任	男	48	2013年12月16日	2016年12月15日				
周立业	独立董事	现任	女	50	2013年12月16日	2016年12月15日				
杨亚利	独立董事	现任	女	57	2013年12月16日	2016年12月15日				
王九魁	监事会主席	现任	男	73	2013年12月16日	2016年12月15日	32,010,000	0	0	32,010,000
范钢娟	监事	现任	女	46	2013年12月16日	2016年12月15日				
容博	监事	现任	男	29	2013年12月16日	2016年12月15日				
王红蓉	财务总监	现任	女	41	2013年12月16日	2016年12月15日				
合计	--	--	--	--	--	--	213,505,900	5,880,000	5,880,000	213,505,900

## 二、任职情况

公司现任董事、监事、高级管理人员最近 5 年的主要工作经历

### 1、 现任董事主要工作经历

张文东 男，1967年9月出生，中国国籍，无永久境外居留权。北京理工大学硕士学位，曾任北京理工大学讲师，后任北京爱德发高科技中心副总经理、总经理。2001年发起创立深圳市漫步者有限公司并担任该公司董事长兼总经理至今。

肖敏 男，1971年7月出生，中国国籍，无永久境外居留权。北京理工大学学士学位，曾任北京爱德发副总经理、总经理，主要负责研发工作，主持研发了公司多媒体音箱R系列、S系列、E系列等全线产品，是专利“EIDC智能失真度控制技术”的发明人。2001年1月至今担任公司董事兼副总经理。

王晓红 女，1966年10月出生，加拿大国籍。北京理工大学学士学位，曾任任北京爱德发高科技中心总经理、副总经理。现任本公司人力行政部助理高级经理、董事。

张文昇 男，1970年12月出生，中国国籍，无永久境外居留权。学士学位，曾任北京爱德发科技有限公司副总经理、上海汉釜轩其意诚餐饮有限公司董事总经理，2013年3月至今担任公司副总经理，2013年12月起担任公司董事。

续斌 男，1967年3月出生，中国国籍，无永久境外居留权。同济大学学士学位，2003年至今担任深圳市连卡佛珠宝有限公司总经理。2010年12月起担任公司董事。

周卫斌 男，1963年9月出生，中国国籍，无永久境外居留权。北京理工大学硕士学位，高级工程师，曾任中国航天国际控股有限公司所属东莞康源电子有限公司副总经理，现任东莞康源电子有限公司总经理。2010年12月起担任公司董事。

孔雨泉 男，1965年9月出生，中国国籍，无永久境外居留权。硕士学位，执业律师，曾任中国人民银行深圳市分行主任科员，深圳市证监局副处长，广东君言律师事务所合伙人，北京市竞天公诚（深圳）律师事务所合伙人，现任北京国枫凯文律师事务所合伙人。2010年12月起担任公司独立董事。

周立业 女，1963年2月出生，中国国籍，无永久境外居留权。大学本科，高级会计师，注册会计师，曾任中瑞岳华会计师事务所高级合伙人、副总经理，现任瑞华会计师事务所副总经理。2010年12月起担任公司独立董事。

杨亚利 女，1956年1月出生，中国国籍，无永久境外居留权。大学本科，曾任上海浦东发展银行北京阜成支行行长，现已退休。2010年12月起担任公司独立董事。

### 2、 现任监事主要工作经历

王九魁 男，1940年9月出生，中国国籍，无永久境外居留权，大专学历。1996年至2007年9月担任北京爱德发高科技中心财务经理，现任本公司监事会主席及东莞市漫步者科技有限公司（公司全资子公司）监事。

范钢娟 女，1967年10月出生，中国国籍，无永久境外居留权，北京理工大学工程学士、亚洲理工学院农业与食品工程硕士、美国堪萨斯州立大学工程硕士学位。2001年至2008年1月任美国乐事薯片公司/百事集团生产经理。现任本公司监事。

容博 男，1984年2月出生，中国国籍，2006年毕业于杭州电子科技大学，大学本科。2006年7月起在本公司任职，曾任销售专员，现在公司研发部工作。现任公司职工监事。

### 3、 现任高级管理人员主要工作经历

张文东 公司总经理。简历详见董事会成员所述。

肖敏 公司副总经理。简历详见董事会成员所述。

张文昇 公司副总经理。简历详见董事会成员所述。

李晓东 男，1967年11月出生，中国国籍，无永久境外居留权。1989年毕业于北京航空航天大学，英国威尔士大学MBA，2003年加入深圳市漫步者科技股份有限公司，曾任总经理助理、副总经理、董事等职，现任公司副总经理兼董事会秘书。

王红蓉 女，1972年10月出生，中国国籍，无永久境外居留权。大学本科，学士学位，中国注册会计师、中国注册税务师。1997年至今先后担任北京爱德发公司主管会计、财务副经理、财务经理，2007年起任公司财务部助理高级经理，现任公司财务负责人。

在股东单位任职情况

□ 适用 √ 不适用

在其他单位任职情况

√ 适用 □ 不适用

任职人员姓名	其他单位名称	在其他单位担任的职务	任期起始日期	任期终止日期	在其他单位是否领取报酬津贴
张文东	北京爱迪发科技有限公司	执行董事	1999年06月22日		否
李晓东	深圳中恒华发股份有限公司	独立董事	2010年08月11日		是
续斌	深圳市连卡佛珠宝有限公司	董事长兼总经理	2003年05月01日		是
周卫斌	东莞康源电子有限公司	总经理	2007年02月01日		是
孔雨泉	北京国枫凯文律师事务所	高级合伙人	2013年09月01日		是
周立业	瑞华会计师事务所	高级合伙人	2007年11月01日		是
王九魁	北京爱迪发科技有限公司	财务经理	1999年06月22日		是
在其他单位任职情况的说明	无				

### 三、董事、监事、高级管理人员报酬情况

董事、监事、高级管理人员报酬的决策程序、确定依据、实际支付情况

#### 1、 薪酬决策程序

公司董事、监事及高级管理人员报酬情况严格按照公司制定的《董事会议事规则》和《股东大会议事规则》等规定执行，由公司提名、薪酬与考核委员会审核通过后提交公司董事会审议，并由独立董事出具对于董事、高管薪酬的独立意见，符合公司《章程》及《公司法》的有关规定。

#### 2、 薪酬确定依据

公司董事、监事及高级管理人员薪酬制度规定，在公司任职的董事、监事、高级管理人员按其职务根据公司现行的薪酬制度及经营业绩的实际情况领取报酬。

公司报告期内董事、监事和高级管理人员报酬情况

单位：万元

姓名	职务	性别	年龄	任职状态	从公司获得的报酬总额	从股东单位获得的报酬总额	报告期末实际所得报酬
张文东	董事长兼总经理	男	46	现任	44.43		44.43
肖敏	董事兼副总经理	男	42	现任	32.58		32.58
王晓红	董事	女	47	现任	32.54		32.54
张文昇	董事兼副总经理	男	43	现任	30.79		30.79
李晓东	董事会秘书兼副总经理	男	46	现任	44.53		44.53
续斌	董事	男	46	现任			
周卫斌	董事	男	50	现任			
孔雨泉	独立董事	男	48	现任	6		6



周立业	独立董事	女	50	现任	6		6
杨亚利	独立董事	女	57	现任	6		6
王九魁	监事会主席	男	73	现任			
范钢娟	监事	女	46	现任			
容博	监事	男	29	现任	12.42		12.42
王红蓉	财务总监	女	41	现任	35.37		35.37
合计	--	--	--	--	250.66	0	250.66

公司董事、监事、高级管理人员报告期内被授予的股权激励情况

适用  不适用

#### 四、公司董事、监事、高级管理人员变动情况

姓名	担任的职务	类型	日期	原因
张文昇	董事兼副总经理	被选举	2013 年 12 月 16 日	2013 年第二次临时股东大会被选举为第三届董事会董事
李晓东	董事、董事会秘书兼副总经理	任期满离任	2013 年 12 月 16 日	不再继续担任第三届董事会董事，仍然担任公司董事会秘书及副总经理

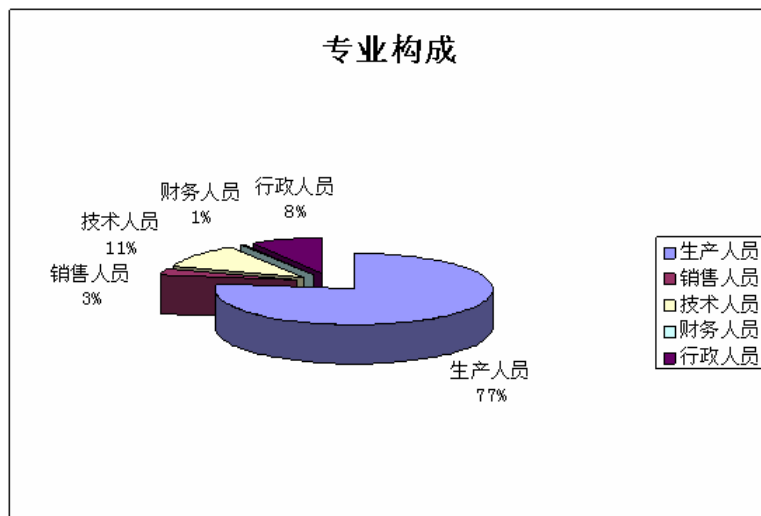
#### 五、报告期核心技术团队或关键技术人员变动情况（非董事、监事、高级管理人员）

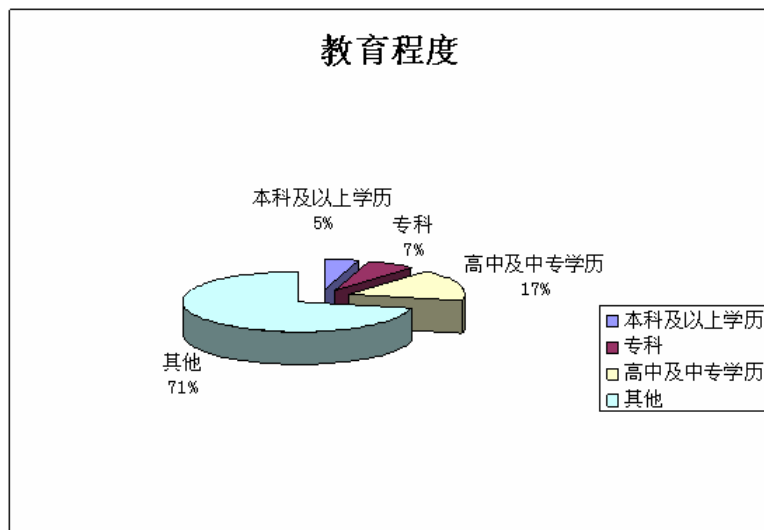
报告期内，核心技术团队和关键技术人员未发生变动。

#### 六、公司员工情况

##### 1、 员工人数及构成

截至2013年底，公司在职工总数为2771人（含控股子公司），其中生产人员2138人，技术人员299人，行政人员231人，销售人员86人，财务人员17人；本科及本科以上学历129人，专科学历186人，高中及中专学历476人，其他1980人。公司无需承担费用的离退休职工。公司员工结构见下图：





## 2、 薪酬政策

公司根据国家劳动法规及政策，结合公司实际情况和岗位设置的不同，实行差异化薪酬制度，在以岗定薪、岗变薪变的基础上，采取以效取酬的动态分配机制。

### （1）公司高、中层

高管及高级经理实施年薪制，包括基本年薪和绩效年薪；公司中层（含管理、技术等岗位）实施月薪制，并依据当月达成的工作业绩实行月度绩效考核，绩效工资占比约在11%-20%。

### （2）基层及一线作业员工

实行标准工时、定额考核机制，实行多劳多得和按效取酬相结合的方式。

## 3、 培训计划

根据公司的经营和发展需要，进一步提高管理水平和工作技能，公司人力资源部根据每年的培训需求制定年度培训计划，对公司原有员工和新进员工分别进行相关培训。培训内容涉及到经营管理、职业技能、安全生产和执行力等方面，采取组织与自学相结合的方式，通过专题讲座、集中授课、参加外部专业机构培训等形式，开展对员工的培训。

## 第八节 公司治理

### 一、公司治理的基本状况

公司严格按照《公司法》、《证券法》、《上市公司治理准则》、《深圳证券交易所股票上市规则》和中国证监会及深圳证券交易所颁布的其他相关法律法规的要求，不断完善公司法人治理结构，健全内部控制体系，进一步规范公司运作。公司的治理结构符合中国证监会关于上市公司治理的相关规范性文件。

公司整体运作比较规范、治理制度健全、独立性强、信息披露规范，公司治理结构符合中国证监会关于上市公司治理的相关规范性文件的要求。

公司治理相关制度无变更。

#### 1、关于股东与股东大会

2013年，公司严格按照《上市公司股东大会规范意见》、《公司章程》、《股东大会议事规则》的规定和要求，规范股东大会的召集、召开、表决程序，平等对待所有股东，确保股东能充分行使权利。

#### 2、关于控股股东与上市公司的关系

公司控股股东严格根据《上市公司治理准则》、《深圳证券交易所股票上市规则》、《公司章程》规范股东行为，通过股东大会行使股东权利，未发生超越股东大会及董事会而直接或间接干预公司经营与决策的行为，不存在与公司进行同业竞争的行为。

#### 3、关于董事与董事会

公司严格按照《公司法》、《公司章程》及《上市公司股东大会规则》等相关法律法规选举产生董事人选，董事会人数及人员构成符合法律法规的要求。公司董事会严格按照《公司章程》、《独立董事工作制度》及《董事会议事规则》、《中小企业板块上市公司董事行为指引》等相关规定召集、召开董事会，各董事认真出席董事会，认真审议各项议案，履行职责，勤勉尽责。独立董事独立履行职责，维护公司整体利益，尤其关注中小股东的合法权益不受损害，对重要及重大事项发表独立意见。

#### 4、关于监事与监事会

公司严格按照《公司法》、《公司章程》及《上市公司股东大会规则》等相关法律法规选举产生监事人选，监事会人数及人员构成符合法律法规的要求。公司监事会严格按照《公司章程》及《监事会议事规则》等相关规定召集、召开监事会，各监事认真出席监事会，认真履行职责，对公司重大事项、关联交易、财务状况等进行监督并发表意见。

#### 5、关于绩效评价与激励约束机制

公司已经建立相对公正、透明的董事、监事和高级管理人员的绩效评价标准和激励约束机制，公司高管人员的聘任公开、透明，符合法律法规的规定。

#### 6、关于相关利益者

公司充分尊重和维护相关利益者的合法权益，积极与相关利益者合作，加强与各方的沟通和交流，实现股东、员工、社会等各方利益的均衡，以推动公司持续、稳定、健康地发展。公司治理的实际情况与中国证监会有关上市公司治理的规范性文件要求基本符合。

#### 7、关于信息披露与透明度

公司严格按照《信息披露管理办法》和《投资者关系管理制度》的要求，指定公司董事会秘书负责信息披露工作、接待股东来访和咨询，严格按照有关规定真实、准确、完整、及时地披露有关信息，确保公司所有股东公平地获得公司相关信息。

公司治理与《公司法》和中国证监会相关规定的要求是否存在差异

是  否

公司治理与《公司法》和中国证监会相关规定的要求不存在差异。

公司治理专项活动开展情况以及内幕信息知情人登记管理制度的制定、实施情况

公司按照《内幕信息知情人登记管理制度》的要求，做好内幕信息管理以及内幕信息知情人登记工作，能够如实、完整记录内幕信息在公开披露前的报告、传递、编制、审核、披露各环节所有内幕信息知情人名单。公司对董事、监事、高级管理人员及其他内幕信息知情人员在定期报告公告前 30 日内、业绩预告和业绩快报公告前 10 日内以及公司进行重大资产重组事项披露期间等敏感期内买卖公司股票的情况进行自查，没有发现相关人员利用内幕信息进行股票交易。

## 二、报告期内召开的年度股东大会和临时股东大会的有关情况

### 1、本报告期年度股东大会情况

会议届次	召开日期	会议议案名称	决议情况	披露日期	披露索引
2012 年年度股东大会	2013 年 04 月 22 日	1.2012 年董事会工作报告的提案； 2.2012 年监事会工作报告的提案； 3.2012 年年度财务决算报告的提案； 4.2012 年度利润分配预案的提案； 5.2012 年年度报告全文及其摘要的提案； 6.2013 年度董事、监事及高级管理人员薪酬的预案的提案； 7.关于续聘会计师事务所的提案	均以 “220,107,500 股同意，占出席会议的股东及 股东代理人有 效表决权的 100%”表决通过 形成决议	2013 年 04 月 23 日	证券时报 B96； 巨潮资讯网 www.cninfo.com.cn； 2013-026 2012 年年度股东大会决议公告

### 2、本报告期临时股东大会情况

会议届次	召开日期	会议议案名称	决议情况	披露日期	披露索引
2013 年第一次临时股东大会	2013 年 03 月 21 日	1.关于使用不超过四亿元自有闲置资金投资低风险银行短期理财产品的提案； 2.关于使用闲置募集资金和超募资金购买银行理财产品的提案	均以 “220,105,900 股同意，占出席会议的股东及 股东代理人有 效表决权的 100%”表决通过 形成决议	2013 年 03 月 22 日	证券时报 B41； 巨潮资讯网 www.cninfo.com.cn； 2013-011 2013 年第一次临时股东大会决议公告
2013 年第二次临时股东大会	2013 年 12 月 16 日	1.关于董事会换届选举的提案； 2.关于监事会换届选举的提案； 3.关于使用不超过四亿	均以 “220,105,900 股同意，占出席会议的股东及 股东代理人有	2013 年 12 月 17 日	证券时报 B28；中国证券报 B013； 巨潮资讯网 www.cninfo.com.cn； 2013-059 2013 年第

		元自有闲置资金购买低风险银行短期理财产品的提案； 4.关于使用不超过九亿元闲置募集资金和超募资金购买银行理财产品的议案	效表决权的 100%”表决通过 形成决议		二次临时股东大会决议公告
--	--	--	----------------------------	--	--------------

### 三、报告期内独立董事履行职责的情况

#### 1、独立董事出席董事会及股东大会的情况

独立董事出席董事会情况						
独立董事姓名	本报告期应参加董事会次数	现场出席次数	以通讯方式参加次数	委托出席次数	缺席次数	是否连续两次未亲自参加会议
孔雨泉	7	5	2	0	0	否
周立业	7	3	2	2	0	否
杨亚利	7	4	2	1	0	否
独立董事列席股东大会次数		3				

连续两次未亲自出席董事会的说明

无

#### 2、独立董事对公司有关事项提出异议的情况

独立董事对公司有关事项是否提出异议

是  否

报告期内独立董事对公司有关事项未提出异议。

#### 3、独立董事履行职责的其他说明

独立董事对公司有关建议是否被采纳

是  否

独立董事对公司有关建议被采纳或未被采纳的说明

报告期内，独立董事严格按照有关法律、法规、《公司章程》、《独立董事工作制度》的规定勤勉地履行职责，以认真负责的态度参加历次董事会，审议各项议案。公司独立董事能恪尽职守，深入公司现场调查，了解公司经营状况和内部控制的建设及董事会决议执行情况，为公司经营和发展提出了合理化的意见和建议，对公司重大事项发表了独立意见，对董事会决策的公正、公平及保护中小投资者利益起到了积极作用。

发表日期	事项	意见类型
2013年3月3日	独立董事关于第二届董事会第二十二次会议有关事项的独立意见 1. 对《关于使用不超过四亿元自有闲置资金投资低风险银行短期理财产品的议案》独立意见；	同意

	2. 对《关于公司全资子公司北京漫步者科技有限公司与北京新风汇鑫工贸有限公司签署<委托加工协议>的议案》的独立意见； 3. 对《关于使用闲置募集资金和超募资金购买银行理财产品的议案》的独立意见	
2013年3月28日	独立董事关于第二届董事会第二十三次会议有关事项的独立意见 1. 关于2012年度利润分配预案的独立意见； 2. 关于2012年度公司内部控制自我评价报告的独立意见； 3. 关于2012年度公司累计和当期对外担保及关联方占用资金的专项说明和独立意见； 4. 关于2013年度公司日常关联交易的独立意见； 5. 关于公司聘任高级管理人员的独立意见； 6. 关于公司董事、监事及高级管理人员薪酬的独立意见； 7. 关于续聘会计师事务所的独立意见； 8. 关于公司2012年度运用自有闲置资金购买理财产品情况的独立意见	同意
2013年8月15日	独立董事关于第二届董事会第二十五次会议有关事项的独立意见 1. 关于公司对外担保及关联方占用资金的专项说明和独立意见； 2. 关于公司运用自有闲置资金、闲置募集资金和超募资金购买理财产品情况的独立意见； 3. 关于使用自有资金建设松山湖漫步者工业园二期工程的独立意见	同意
2013年10月25日	独立董事关于第二届董事会第二十六次会议有关事项的独立意见 1. 关于全资子公司北京爱德发科技有限公司与关联企业北京爱迪发科技有限公司办公房屋租赁议案的独立意见； 2. 关于董事会换届选举的独立意见	同意
2013年11月28日	独立董事关于第二届董事会第二十七次会议有关事项的独立意见 1. 对《关于使用不超过四亿元自有闲置资金购买低风险银行短期理财产品的议案》独立意见； 2. 对《关于使用不超过九亿元闲置募集资金和超募资金购买银行理财产品的议案》的独立意见	同意
2013年12月16日	独立董事关于聘任高级管理人员的独立意见	同意

#### 四、董事会下设专门委员会在报告期内履行职责情况

##### 1、董事会审计委员会履职情况

报告期内，董事会审计委员会勤勉尽责，认真履行职责，审查了公司内部控制制度及执行情况，审核了公司所有重要的会计政策，定期了解公司财务状况和经营情况，督促和指导内部审计部门对公司财务管理运行情况进行定期和不定期的检查和评估，董事会审计委员会认为公司内部控制基本体现了完整性、合理性，不存在重大缺陷。审计委员会对年度财务审计情况进行监督审查。

大华会计师事务所（特殊普通合伙）对公司2013年度财务状况的审计过程中，审计委员会成员与财务部门以及大华会计师事务所年审注册会计师就2013年年度报告审计工作的时间安排进行了事前沟通和讨论；在审计会计师出具初步审计意见后，与注册会计师进行多次沟通，听取注册会计师的审计工作汇报，了解初步审计结果，并就重要会计事项进行充分讨论。公司审计委员会认为大华会计师事务所审计小组在本年度审计中按照中国注册会计师审计准则的要求执行了恰当的审计程序，为发表审计意见获取了充分、适当的审计证据。事务所对财务报表发表的无保留审计意见是在获取充分、适当的审计证据的基础上做出的。

审计委员会就大华会计师事务所的审计工作，认为其能够勤勉尽责地完成对公司2013年年报的审计工作，在担任公司

审计机构期间严格遵循《中国注册会计师独立审计准则》等有关财务审计的法律、法规和相关政策，公允、合理地发表独立审计意见。审计委员会向董事会提交会计师事务所年度审计工作的总结报告，并提出2014年度续聘会计师事务所的建议。

#### 2、董事会提名、薪酬与考核委员会履职情况

报告期内，董事会提名、薪酬与考核委员会认真审阅了公司考核和工资、奖励、福利发放情况。委员会认为公司的薪酬制度和考核奖励办法，能够在体现公司员工利益和公司整体发展相协调的基础上进行，基本符合按劳取酬和岗位绩效的原则。委员会在董事会换届选举以及聘任公司高管人员时仔细审核人员资格并提名，促使换届工作的顺利进行。

董事会提名、薪酬与考核委员会对董事、高管的薪酬及绩效考核也提出相关意见，并提交董事会审议。

#### 3、董事会战略委员会履职情况

报告期内，董事会战略委员会认真履行职责，对公司发展状况和对外投资等事项进行讨论，根据市场状况对公司发展做出必要调整，并对公司未来发展做出部署。

## 五、监事会工作情况

监事会在报告期内的监督活动中发现公司是否存在风险

是  否

监事会对报告期内的监督事项无异议。

## 六、公司相对于控股股东在业务、人员、资产、机构、财务等方面的独立完整情况

公司自设立以来，严格按照《公司法》和《公司章程》等法律法规的要求规范运作，逐步建立健全法人治理结构，在业务、人员、资产、机构、财务等方面与控股股东、实际控制人及其控制的其他企业完全分开，拥有独立完整的供应、生产和销售业务系统，具有面向市场自主经营的能力，具体情况如下：

### (一) 业务独立

公司的主营业务为多媒体音箱、耳机、汽车音响相关产品的研发、设计、生产和销售。报告期内，公司具有完整的业务体系和直接面向市场独立经营的能力，具体情况如下：

#### 1、公司产品与技术的研发、设计具有独立性

报告期内，公司依靠自身的技术力量，独立进行产品与技术的研发、设计，不存在依赖实际控制人、控股股东及其控制的其他企业进行产品与技术研发、设计的情况。

#### 2、公司物资采购具有独立性

报告期内，公司拥有完整的、独立的物资采购系统，不存在依赖实际控制人、控股股东及其控制的其他企业进行物资采购的情况。

#### 3、公司产品生产具有独立性

报告期内，公司拥有完整的、独立的生产系统、辅助生产系统和配套设施，不存在依赖实际控制人、控股股东及其控制的其他企业进行产品生产的情况。

#### 4、公司产品销售具有独立性

报告期内，公司拥有完整的、独立的产品销售网络，不存在依赖实际控制人、控股股东及其控制的其他企业进行产品销售的情况。

### (二) 人员独立

本公司董事、监事、总经理、副总经理及其他高级管理人员均依合法程序选举或聘任，不存在大股东超越公司董事会和股东大会作出人事任免决定的情况。本公司总经理、副总经理、财务负责人、董事会秘书等高级管理人员和核心技术人员均专职在本公司工作并领取报酬，均不存在担任股东单位及其下属企业行政职务的情况，也不存在担任与本公司业务相同或相近的其他企业的行政职务的情况。本公司已建立了独立的人事档案、人事聘用和任免制度以及独立的工资管理制度，并与全



体员工签订了劳动合同，本公司在有关员工的社会保障、工资薪酬等方面均与股东控制单位分账独立。

### (三) 资产完整

公司拥有完整的与生产经营相关的生产系统、辅助生产系统和配套设施；对与生产经营相关的厂房、土地、设备、商标、专利及非专利技术资产均合法拥有所有权或使用权。本公司与股东之间的资产产权界定清晰，生产经营场所独立，不存在依靠股东的生产经营场所进行生产经营的情况。目前本公司不存在以资产为股东的债务提供担保的情况，公司对所有资产拥有完全的控制支配权。

### (四) 机构独立

公司设有股东大会、董事会、监事会以及公司各级管理部门等机构，独立行使经营管理职权。公司建立了较为完善的组织结构，拥有完整的采购、生产和销售系统及配套部门，各部门已构成了一个有机整体。本公司与控股股东及其控制的其他企业间不存在机构混同的情形，自本公司设立以来，未发生股东干预本公司正常生产经营活动的现象。

### (五) 财务独立

本公司设立后，已按照相关法律、法规的要求建立了一套独立、完整、规范的财务会计核算体系和财务管理制度，并建立了相应的内部控制制度，并独立作出财务决策。本公司设立了独立的财务部门，配备了专职财务人员；公司在银行单独开立账户，拥有独立的银行账号；公司作为独立的纳税人，依法独立纳税。

## 七、同业竞争情况

报告期内，公司与控股股东及实际控制人之间不存在同业竞争情况。

## 八、高级管理人员的考评及激励情况

公司高级管理人员报酬情况严格按照公司《章程》及《公司法》的有关规定，按其职务根据公司现行的薪酬制度及经营业绩的实际情况领取报酬。董事会提名、薪酬与考核委员会负责对高级管理人员的工作能力、履职情况、责任目标完成情况等进行综合考评并制定薪酬方案。



## 第九节 内部控制

### 一、内部控制建设情况

为规范经营管理，控制风险，保证经营业务活动的正常开展，公司根据《公司法》、《证券法》、《企业内部控制基本规范》等有关法律、法规和规章制度，结合公司的实际情况、自身特点和管理需要，制定了贯穿于公司生产经营各层面、各环节的内部控制体系，并不断完善。实践证明，公司内部控制具备了完整性、合理性和有效性。

1、 生产经营控制：公司制定了明确的各职能部门的工作权限与职责，规定了生产、采购、销售及安全管理等的程序与工作流程，建立了质量管理体系，通过了 ISO9001:2000、ISO14001:2004 等体系认证，使公司的经营运作得到有效控制。

2、 财务管理控制：根据《会计法》、《企业会计准则》、《会计基础工作规范》等法律法规，制定本公司会计核算办法、财务管理制度等工作制度，作为公司财务管理和会计核算工作的依据，有效降低了财务风险，及时合理地保证了财务信息的真实性、准确性和有效性，保证了公司资产的安全与完整。

3、 对外投资管理控制：公司制定了《对外投资管理制度》，对公司对外投资的基本原则、决策程序等予以明确规定。报告期内的投资行为均事前进行了市场调研、可行性论证，并根据投资额大小提交董事会、股东会审议通过。

4、 对外担保管理控制：公司制定了《对外担保管理办法》，对公司发生对外担保行为时的对担保对象、审批权限和决策程序、安全措施等作了详细规定，未经董事会或股东大会批准，公司不得对外提供担保。报告期内，公司未发生对外担保行为。

5、 关联交易管理控制：公司制定了《关联交易管理办法》，对关联人的认定、关联交易的范围及决策程序，关联交易的执行与信息披露均作了明确规定，规范与关联方的交易行为。报告期内发生的关联交易均遵照相关规定执行，交易价格按市场价格确定，定价公平、公允、合理。独立董事、监事会分别对相关关联交易进行了监督核查。

6、 募集资金管理控制：公司严格按照《公司法》、《证券法》、《中小企业板上市公司募集资金管理细则》等，制定《募集资金管理办法》，对募集资金专户存储、使用及审批程序、用途调整与变更、管理监督和责任追究等方面进行明确规定，以保证募集资金专款专用。

7、 信息披露管理控制：公司制定了《信息披露管理办法》、《内幕信息知情人登记管理制度》和《年报信息披露重大差错责任追究制度》，分别对信息披露的基本原则，信息披露的内容、信息披露程序与传递、信息披露的责任划分、信息披露的方式、档案管理、内幕信息知情人范围和保密措施以及责任追究做了明确规定。报告期内，公司按要求履行了信息披露义务，未发生违规行为。

8、 财务报告控制：公司以《企业内部控制基本规范》等的有关规定作为建立财务报告内部控制的依据，报告期内公司未发现财务报告内部控制存在重大缺陷的具体情况。

9、 内部审计控制：公司制定了《内部审计制度》，对公司内部审计工作做出明确的规定。审计部在董事会审计委员会的领导下，根据年度审计工作计划开展审计工作，实施日常或专题内部控制检查。通过内部审计及时发现经营活动中存在的问题，提出整改建议，落实整改措施，提升内部控制管理的有效性，进一步防范经营风险和财务风险。

### 二、董事会关于内部控制责任的声明

公司董事会及全体董事保证本公司 2013 年度内部控制评价报告内容不存在任何虚假记载、误导性陈述或重大遗漏，并对报告内容的真实性、准确性和完整性承担个别及连带责任。

建立健全并有效实施内部控制是公司董事会的责任；监事会对董事会建立与实施内部控制进行监督；经理层负责组织领导公司内部控制的日常运行。

公司内部控制的目的是通过建立和不断完善内部控制制度和流程，切实维护资产的安全、完整，保证财务信息及相关信息的真实完整，促进对法律、法规和公司政策的遵循，确保经营合法合规，提高公司经营效率和效果，促进公司发展战略的实现。

### 三、建立财务报告内部控制的依据

公司根据《会计法》、《企业会计准则》制定了财务管理等制度规范，从制度上完善和加强会计核算、财务管理的职能和权限，并严格遵照执行。在岗位设置、人员配备及主要会计处理程序方面，均认真执行会计政策和各项法律法规。

报告期内，公司未发现财务报告内部控制存在重大缺陷。

### 四、内部控制自我评价报告

内部控制自我评价报告中报告期内发现的内部控制重大缺陷的具体情况	
报告期内未发现内部控制重大缺陷。	
内部控制自我评价报告全文披露日期	2014 年 03 月 29 日
内部控制自我评价报告全文披露索引	www.cninfo.com.cn 巨潮资讯网 2013 年度公司内部控制自我评价报告

### 五、内部控制审计报告

适用  不适用

### 六、年度报告重大差错责任追究制度的建立与执行情况

公司严格按照中国证监会、深圳证券交易所等监管部门的要求，经第一届董事会第十八次会议审议通过，建立了《年报信息披露重大差错责任追究制度》，明确了年报信息披露责任人权责，加大了对年报信息披露责任人的问责力度，进一步提高了年报信息披露的质量和透明度。

报告期内，公司年报信息未发生重大差错或造成不良影响事项。

## 第十节 财务报告

## 一、审计报告

审计意见类型	标准无保留审计意见
审计报告签署日期	2014年03月28日
审计机构名称	大华会计师事务所（特殊普通合伙）
审计报告文号	大华审字【2014】003805号
注册会计师姓名	王书阁、王薇

审计报告正文

审计报告

大华审字【2014】003805号

深圳市漫步者科技股份有限公司全体股东：

我们审计了后附的深圳市漫步者科技股份有限公司(以下简称漫步者公司)财务报表，包括2013年12月31日的合并及母公司资产负债表，2013年度的合并及母公司利润表、合并及母公司现金流量表、合并及母公司所有者权益变动表，以及财务报表附注。

## 一、管理层对财务报表的责任

编制和公允列报财务报表是漫步者公司管理层的责任，这种责任包括：（1）按照企业会计准则的规定编制财务报表，并使其实现公允反映；（2）设计、执行和维护必要的内部控制，以使财务报表不存在由于舞弊或错误导致的重大错报。

## 二、注册会计师的责任

我们的责任是在执行审计工作的基础上对财务报表发表审计意见。我们按照中国注册会计师审计准则的规定执行了审计工作。中国注册会计师审计准则要求我们遵守职业道德守则，计划和执行审计工作以对财务报表是否不存在重大错报获取合理保证。

审计工作涉及实施审计程序，以获取有关财务报表金额和披露的审计证据。选择的审计程序取决于注册会计师的判断，包括对由于舞弊或错误导致的财务报表重大错报风险的评估。在进行风险评估时，注册会计师考虑与财务报表编制和公允列报相关的内部控制，以设计恰当的审计程序，但目的并非对内部控制的有效性发表意见。审计工作还包括评价管理层选用会计政策的恰当性和作出会计估计的合理性，以及评价财务报表的总体列报。

我们相信，我们获取的审计证据是充分、适当的，为发表审计意见提供了基础。

## 三、审计意见

我们认为，漫步者公司的财务报表在所有重大方面按照企业会计准则的规定编制，公允反映了漫步者公司2013年12月31日的合并及母公司财务状况以及2013年度的合并及母公司经营成果和现金流量。

大华会计师事务所(特殊普通合伙)

中国注册会计师：王书阁

中国·北京

中国注册会计师：王薇

二〇一四年三月二十八日

## 二、财务报表

财务附注中报表的单位为：人民币元

## 1、合并资产负债表

编制单位：深圳市漫步者科技股份有限公司

单位：元

项目	期末余额	期初余额
流动资产：		
货币资金	182,856,730.80	1,074,324,032.95
结算备付金		
拆出资金		
交易性金融资产		
应收票据	24,195,980.00	9,458,389.10
应收账款	20,448,513.67	38,566,504.27
预付款项	2,698,175.40	1,844,860.00
应收保费		
应收分保账款		
应收分保合同准备金		
应收利息	20,110,276.20	14,154,173.21
应收股利		
其他应收款	2,534,450.71	2,612,359.85
买入返售金融资产		
存货	132,964,458.08	124,136,528.61
一年内到期的非流动资产		
其他流动资产	1,088,044,992.18	170,007,300.00
流动资产合计	1,473,853,577.04	1,435,104,147.99
非流动资产：		
发放委托贷款及垫款		
可供出售金融资产		
持有至到期投资		
长期应收款		
长期股权投资		
投资性房地产		
固定资产	233,805,484.35	248,752,018.01

在建工程	21,265,613.84	566,800.00
工程物资		
固定资产清理		
生产性生物资产		
油气资产		
无形资产	45,150,661.24	45,505,814.13
开发支出		
商誉	2,722,859.05	4,584,868.73
长期待摊费用	3,760,615.57	4,513,440.66
递延所得税资产	2,760,960.75	2,271,876.83
其他非流动资产	17,340.00	21,900.00
非流动资产合计	309,483,534.80	306,216,718.36
资产总计	1,783,337,111.84	1,741,320,866.35
流动负债：		
短期借款		
向中央银行借款		
吸收存款及同业存放		
拆入资金		
交易性金融负债		
应付票据		
应付账款	96,616,765.75	95,937,975.86
预收款项	21,107,683.22	6,320,656.04
卖出回购金融资产款		
应付手续费及佣金		
应付职工薪酬	27,427,551.98	22,809,427.68
应交税费	5,021,961.70	8,242,845.08
应付利息		
应付股利		
其他应付款	1,602,998.84	1,042,619.02
应付分保账款		
保险合同准备金		
代理买卖证券款		
代理承销证券款		
一年内到期的非流动负债	79,186.00	

其他流动负债		
流动负债合计	151,856,147.49	134,353,523.68
非流动负债：		
长期借款	1,040,515.60	1,970,124.00
应付债券		
长期应付款		
专项应付款		
预计负债	622,054.84	748,495.79
递延所得税负债		
其他非流动负债		
非流动负债合计	1,662,570.44	2,718,619.79
负债合计	153,518,717.93	137,072,143.47
所有者权益（或股东权益）：		
实收资本（或股本）	294,000,000.00	294,000,000.00
资本公积	1,011,870,235.43	1,011,870,235.43
减：库存股		
专项储备		
盈余公积	37,345,460.48	29,325,452.48
一般风险准备		
未分配利润	288,207,872.78	269,893,504.29
外币报表折算差额	-2,070,440.20	-1,462,037.56
归属于母公司所有者权益合计	1,629,353,128.49	1,603,627,154.64
少数股东权益	465,265.42	621,568.24
所有者权益（或股东权益）合计	1,629,818,393.91	1,604,248,722.88
负债和所有者权益（或股东权益）总计	1,783,337,111.84	1,741,320,866.35

法定代表人：张文东

主管会计工作负责人：王红蓉

会计机构负责人：欧阳美容

## 2、母公司资产负债表

编制单位：深圳市漫步者科技股份有限公司

单位：元

项目	期末余额	期初余额
流动资产：		
货币资金	74,411,819.21	841,715,008.16
交易性金融资产		
应收票据		
应收账款	1,017,403.86	48,821.40
预付款项	32,679.25	49,378.92
应收利息	16,532,483.10	11,265,981.10
应收股利		
其他应收款	237,846.26	892,897.99
存货	43,005.71	170,581.86
一年内到期的非流动资产		
其他流动资产	835,000,000.00	50,000,000.00
流动资产合计	927,275,237.39	904,142,669.43
非流动资产：		
可供出售金融资产		
持有至到期投资		
长期应收款		
长期股权投资	509,387,296.42	509,387,296.42
投资性房地产		
固定资产	1,230,151.07	1,289,168.31
在建工程		
工程物资		
固定资产清理		
生产性生物资产		
油气资产		
无形资产		48,912.16
开发支出		
商誉		

长期待摊费用	138,589.93	226,120.21
递延所得税资产	53,744.66	41,052.18
其他非流动资产		
非流动资产合计	510,809,782.08	510,992,549.28
资产总计	1,438,085,019.47	1,415,135,218.71
流动负债：		
短期借款		
交易性金融负债		
应付票据		
应付账款	7,000.00	7,000.00
预收款项	31,049.50	180,949.00
应付职工薪酬	6,223,136.21	6,030,261.33
应交税费	3,845,290.66	2,377,328.51
应付利息		
应付股利		
其他应付款	43,378.20	4,595.00
一年内到期的非流动负债		
其他流动负债		
流动负债合计	10,149,854.57	8,600,133.84
非流动负债：		
长期借款		
应付债券		
长期应付款		
专项应付款		
预计负债		
递延所得税负债		
其他非流动负债		
非流动负债合计		
负债合计	10,149,854.57	8,600,133.84
所有者权益（或股东权益）：		
实收资本（或股本）	294,000,000.00	294,000,000.00
资本公积	1,010,343,998.33	1,010,343,998.33
减：库存股		
专项储备		



盈余公积	37,345,460.48	29,325,452.48
一般风险准备		
未分配利润	86,245,706.09	72,865,634.06
外币报表折算差额		
所有者权益（或股东权益）合计	1,427,935,164.90	1,406,535,084.87
负债和所有者权益（或股东权益）总计	1,438,085,019.47	1,415,135,218.71

法定代表人：张文东

主管会计工作负责人：王红蓉

会计机构负责人：欧阳美容

## 3、合并利润表

编制单位：深圳市漫步者科技股份有限公司

单位：元

项目	本期金额	上期金额
一、营业总收入	734,310,075.22	792,961,679.36
其中：营业收入	734,310,075.22	792,961,679.36
利息收入		
已赚保费		
手续费及佣金收入		
二、营业总成本	671,043,959.82	695,422,744.07
其中：营业成本	525,051,396.64	562,183,859.37
利息支出		
手续费及佣金支出		
退保金		
赔付支出净额		
提取保险合同准备金净额		
保单红利支出		
分保费用		
营业税金及附加	5,116,783.66	7,169,933.61
销售费用	58,382,958.24	59,930,965.46
管理费用	87,589,821.43	91,296,207.05
财务费用	-9,106,150.86	-25,757,768.76
资产减值损失	4,009,150.71	599,547.34
加：公允价值变动收益（损失以“－”号填列）		
投资收益（损失以“－”号填列）	39,879,490.89	23,373,312.04
其中：对联营企业和合营企业的投资收益		
汇兑收益（损失以“－”号填列）		
三、营业利润（亏损以“－”号填列）	103,145,606.29	120,912,247.33

加：营业外收入	4,403,501.83	753,261.29
减：营业外支出	1,428,839.57	233,975.52
其中：非流动资产处置损失	35,717.30	71,328.24
四、利润总额(亏损总额以“-”号填列)	106,120,268.55	121,431,533.10
减：所得税费用	21,338,978.61	24,043,011.56
五、净利润（净亏损以“-”号填列）	84,781,289.94	97,388,521.54
其中：被合并方在合并前实现的净利润		
归属于母公司所有者的净利润	85,134,376.49	97,550,834.17
少数股东损益	-353,086.55	-162,312.63
六、每股收益：	--	--
（一）基本每股收益	0.29	0.33
（二）稀释每股收益	0.29	0.33
七、其他综合收益	-411,618.91	-549,814.31
八、综合收益总额	84,369,671.03	96,838,707.23
归属于母公司所有者的综合收益总额	84,525,973.85	97,030,950.83
归属于少数股东的综合收益总额	-156,302.82	-192,243.60

法定代表人：张文东

主管会计工作负责人：王红蓉

会计机构负责人：欧阳美容

## 4、母公司利润表

编制单位：深圳市漫步者科技股份有限公司

单位：元

项目	本期金额	上期金额
一、营业收入	83,084,145.45	75,879,008.66
减：营业成本	68,236,825.24	61,743,053.97
营业税金及附加	279,951.16	159,856.72
销售费用	7,793,740.34	5,225,858.12
管理费用	8,048,645.98	9,111,834.81
财务费用	-11,179,233.60	-22,806,497.34
资产减值损失	35,729.86	-12,356.08
加：公允价值变动收益（损失以“－”号填列）		
投资收益（损失以“－”号填列）	78,484,851.80	51,689,434.80
其中：对联营企业和合营企业的投资收益		
二、营业利润（亏损以“－”号填列）	88,353,338.27	74,146,693.26
加：营业外收入	2,126,491.98	191,942.86
减：营业外支出	79,865.51	49,350.11
其中：非流动资产处置损失		
三、利润总额（亏损总额以“－”号填列）	90,399,964.74	74,289,286.01
减：所得税费用	10,199,884.71	8,653,350.36
四、净利润（净亏损以“－”号填列）	80,200,080.03	65,635,935.65
五、每股收益：	--	--
（一）基本每股收益		
（二）稀释每股收益		
六、其他综合收益		
七、综合收益总额	80,200,080.03	65,635,935.65

法定代表人：张文东

主管会计工作负责人：王红蓉

会计机构负责人：欧阳美容

**5、合并现金流量表**

编制单位：深圳市漫步者科技股份有限公司

单位：元

项目	本期金额	上期金额
一、经营活动产生的现金流量：		
销售商品、提供劳务收到的现金	847,876,120.03	886,111,210.75
客户存款和同业存放款项净增加额		
向中央银行借款净增加额		
向其他金融机构拆入资金净增加额		
收到原保险合同保费取得的现金		
收到再保险业务现金净额		
保户储金及投资款净增加额		
处置交易性金融资产净增加额		
收取利息、手续费及佣金的现金		
拆入资金净增加额		
回购业务资金净增加额		
收到的税费返还	5,148,621.42	12,052,403.52
收到其他与经营活动有关的现金	534,099,150.04	209,680,405.03
经营活动现金流入小计	1,387,123,891.49	1,107,844,019.30
购买商品、接受劳务支付的现金	508,039,287.95	548,807,330.01
客户贷款及垫款净增加额		
存放中央银行和同业款项净增加额		
支付原保险合同赔付款项的现金		
支付利息、手续费及佣金的现金		
支付保单红利的现金		
支付给职工以及为职工支付的现金	154,399,739.39	149,622,772.89
支付的各项税费	66,049,678.86	65,322,691.08
支付其他与经营活动有关的现金	74,639,234.42	64,032,865.86
经营活动现金流出小计	803,127,940.62	827,785,659.84
经营活动产生的现金流量净额	583,995,950.87	280,058,359.46
二、投资活动产生的现金流量：		

收回投资收到的现金		
取得投资收益所收到的现金	25,634,018.10	20,236,973.14
处置固定资产、无形资产和其他长期资产收回的现金净额	89,743.59	181,418.87
处置子公司及其他营业单位收到的现金净额		
收到其他与投资活动有关的现金	1,174,800,000.00	935,165,305.31
投资活动现金流入小计	1,200,523,761.69	955,583,697.32
购建固定资产、无形资产和其他长期资产支付的现金	29,301,418.86	19,811,560.95
投资支付的现金		
质押贷款净增加额		
取得子公司及其他营业单位支付的现金净额		3,524,441.49
支付其他与投资活动有关的现金	2,092,800,000.00	955,000,000.00
投资活动现金流出小计	2,122,101,418.86	978,336,002.44
投资活动产生的现金流量净额	-921,577,657.17	-22,752,305.12
三、筹资活动产生的现金流量：		
吸收投资收到的现金		
其中：子公司吸收少数股东投资收到的现金		
取得借款收到的现金	1,252,000.00	
发行债券收到的现金		
收到其他与筹资活动有关的现金		
筹资活动现金流入小计	1,252,000.00	
偿还债务支付的现金	2,102,249.00	970,312.20
分配股利、利润或偿付利息支付的现金	58,818,339.41	58,824,683.79
其中：子公司支付给少数股东的股利、利润		
支付其他与筹资活动有关的现金		
筹资活动现金流出小计	60,920,588.41	59,794,995.99
筹资活动产生的现金流量净额	-59,668,588.41	-59,794,995.99
四、汇率变动对现金及现金等价物的影响	-2,820,455.31	-384,008.94
五、现金及现金等价物净增加额	-400,070,750.02	197,127,049.41

加：期初现金及现金等价物余额	571,002,490.58	373,875,441.17
六、期末现金及现金等价物余额	170,931,740.56	571,002,490.58

法定代表人：张文东

主管会计工作负责人：王红蓉

会计机构负责人：欧阳美容

## 6、母公司现金流量表

编制单位：深圳市漫步者科技股份有限公司

单位：元

项目	本期金额	上期金额
一、经营活动产生的现金流量：		
销售商品、提供劳务收到的现金	96,054,605.44	90,082,611.23
收到的税费返还		
收到其他与经营活动有关的现金	474,982,839.06	210,456,385.02
经营活动现金流入小计	571,037,444.50	300,538,996.25
购买商品、接受劳务支付的现金	79,707,477.61	71,996,196.14
支付给职工以及为职工支付的现金	8,507,354.01	7,523,634.44
支付的各项税费	11,397,232.62	10,051,298.40
支付其他与经营活动有关的现金	8,091,891.29	6,080,456.57
经营活动现金流出小计	107,703,955.53	95,651,585.55
经营活动产生的现金流量净额	463,333,488.97	204,887,410.70
二、投资活动产生的现金流量：		
收回投资收到的现金		
取得投资收益所收到的现金	65,714,415.37	50,626,054.80
处置固定资产、无形资产和其他长期资产收回的现金净额		88,269.23
处置子公司及其他营业单位收到的现金净额		
收到其他与投资活动有关的现金	703,800,000.00	550,000,000.00
投资活动现金流入小计	769,514,415.37	600,714,324.03
购建固定资产、无形资产和其他长期资产支付的现金	477,484.96	428,640.55
投资支付的现金		
取得子公司及其他营业单位支付的现金净额		10,260,760.00
支付其他与投资活动有关的现金	1,488,800,000.00	500,000,000.00
投资活动现金流出小计	1,489,277,484.96	510,689,400.55
投资活动产生的现金流量净额	-719,763,069.59	90,024,923.48



三、筹资活动产生的现金流量：		
吸收投资收到的现金		
取得借款收到的现金		
发行债券收到的现金		
收到其他与筹资活动有关的现金		
筹资活动现金流入小计		
偿还债务支付的现金		
分配股利、利润或偿付利息支付的现金	58,800,000.00	58,800,000.00
支付其他与筹资活动有关的现金		
筹资活动现金流出小计	58,800,000.00	58,800,000.00
筹资活动产生的现金流量净额	-58,800,000.00	-58,800,000.00
四、汇率变动对现金及现金等价物的影响	-17,028.33	-686.07
五、现金及现金等价物净增加额	-315,246,608.95	236,111,648.11
加：期初现金及现金等价物余额	387,829,358.16	151,717,710.05
六、期末现金及现金等价物余额	72,582,749.21	387,829,358.16

法定代表人：张文东

主管会计工作负责人：王红蓉

会计机构负责人：欧阳美容

7、合并所有者权益变动表

编制单位：深圳市漫步者科技股份有限公司

本期金额

单位：元

项目	本期金额									
	归属于母公司所有者权益								少数股东权益	所有者权益合计
	实收资本（或股本）	资本公积	减：库存股	专项储备	盈余公积	一般风险准备	未分配利润	其他		
一、上年年末余额	294,000,000.00	1,011,870,235.43			29,325,452.48		269,893,504.29	-1,462,037.56	621,568.24	1,604,248,722.88
加：会计政策变更										
前期差错更正										
其他										
二、本年初余额	294,000,000.00	1,011,870,235.43			29,325,452.48		269,893,504.29	-1,462,037.56	621,568.24	1,604,248,722.88
三、本期增减变动金额（减少以“-”号填列）					8,020,008.00		18,314,368.49	-608,402.64	-156,302.82	25,569,671.03
（一）净利润							85,134,376.49		-353,086.55	84,781,289.94
（二）其他综合收益								-608,402.64	196,783.73	-411,618.91
上述（一）和（二）小计							85,134,376.49	-608,402.64	-156,302.82	84,369,671.03
（三）所有者投入和减少资本										
1. 所有者投入资本										

2. 股份支付计入所有者权益的金额										
3. 其他										
(四) 利润分配					8,020,008.00		-66,820,008.00			-58,800,000.00
1. 提取盈余公积					8,020,008.00		-8,020,008.00			
2. 提取一般风险准备										
3. 对所有者（或股东）的分配							-58,800,000.00			-58,800,000.00
4. 其他										
(五) 所有者权益内部结转										
1. 资本公积转增资本（或股本）										
2. 盈余公积转增资本（或股本）										
3. 盈余公积弥补亏损										
4. 其他										
(六) 专项储备										
1. 本期提取										
2. 本期使用										
(七) 其他										
四、本期期末余额	294,000,000.00	1,011,870,235.43			37,345,460.48		288,207,872.78	-2,070,440.20	465,265.42	1,629,818,393.91

上年金额

单位：元

项目	上年金额									
	归属于母公司所有者权益							少数股东权益	所有者权益合计	
	实收资本（或股本）	资本公积	减：库存股	专项储备	盈余公积	一般风险准备	未分配利润			其他
一、上年年末余额	294,000,000.00	1,011,894,814.74			22,761,858.91		237,706,263.69	-942,154.22	813,811.84	1,566,234,594.96
加：同一控制下企业合并产生的追溯调整										
加：会计政策变更										
前期差错更正										
其他										
二、本年初余额	294,000,000.00	1,011,894,814.74			22,761,858.91		237,706,263.69	-942,154.22	813,811.84	1,566,234,594.96
三、本期增减变动金额（减少以“-”号填列）	0.00	-24,579.31			6,563,593.57		32,187,240.60	-519,883.34	-192,243.60	38,014,127.92
（一）净利润							97,550,834.17		-162,312.63	97,388,521.54
（二）其他综合收益								-519,883.34	-29,930.97	-549,814.31
上述（一）和（二）小计							97,550,834.17	-519,883.34	-192,243.60	96,838,707.23
（三）所有者投入和减少资本										
1. 所有者投入资本										
2. 股份支付计入所有者权益的金额										
3. 其他										
（四）利润分配					6,563,593.57		-65,363,593.57			-58,800,000.00
1. 提取盈余公积					6,563,593.57		-6,563,593.57			

2. 提取一般风险准备										
3. 对所有者（或股东）的分配							-58,800,000.00			-58,800,000.00
4. 其他							0.00			
（五）所有者权益内部结转							0.00			
1. 资本公积转增资本（或股本）										
2. 盈余公积转增资本（或股本）										
3. 盈余公积弥补亏损										
4. 其他										
（六）专项储备										
1. 本期提取										
2. 本期使用										
（七）其他			-24,579.31							-24,579.31
四、本期期末余额	294,000,000.00	1,011,870,235.43			29,325,452.48		269,893,504.29	-1,462,037.56	621,568.24	1,604,248,722.88

法定代表人：张文东

主管会计工作负责人：王红蓉

会计机构负责人：欧阳美容

**8、母公司所有者权益变动表**

编制单位：深圳市漫步者科技股份有限公司

本期金额

单位：元

项目	本期金额							
	实收资本（或股本）	资本公积	减：库存股	专项储备	盈余公积	一般风险准备	未分配利润	所有者权益合计
一、上年年末余额	294,000,000.00	1,010,343,998.33			29,325,452.48		72,865,634.06	1,406,535,084.87
加：会计政策变更								
前期差错更正								
其他								
二、本年初余额	294,000,000.00	1,010,343,998.33			29,325,452.48		72,865,634.06	1,406,535,084.87
三、本期增减变动金额（减少以“-”号填列）					8,020,008.00		13,380,072.03	21,400,080.03
（一）净利润							80,200,080.03	80,200,080.03
（二）其他综合收益								
上述（一）和（二）小计							80,200,080.03	80,200,080.03
（三）所有者投入和减少资本								
1. 所有者投入资本								
2. 股份支付计入所有者权益的金额								

3. 其他								
(四) 利润分配					8,020,008.00		-66,820,008.00	-58,800,000.00
1. 提取盈余公积					8,020,008.00		-8,020,008.00	
2. 提取一般风险准备								
3. 对所有者(或股东)的分配							-58,800,000.00	-58,800,000.00
4. 其他								
(五) 所有者权益内部结转								
1. 资本公积转增资本(或股本)								
2. 盈余公积转增资本(或股本)								
3. 盈余公积弥补亏损								
4. 其他								
(六) 专项储备								
1. 本期提取								
2. 本期使用								
(七) 其他								
四、本期期末余额	294,000,000.00	1,010,343,998.33			37,345,460.48		86,245,706.09	1,427,935,164.90

上年金额

单位：元

项目	上年金额							
	实收资本(或股本)	资本公积	减：库存股	专项储备	盈余公积	一般风险准备	未分配利润	所有者权益合计
一、上年年末余额	294,000,000.00	1,010,343,998.33			22,761,858.91		72,593,291.98	1,399,699,149.22
加：会计政策变更								

前期差错更正								
其他								
二、本年年初余额	294,000,000.00	1,010,343,998.33			22,761,858.91		72,593,291.98	1,399,699,149.22
三、本期增减变动金额(减少以“—”号填列)	0.00				6,563,593.57		272,342.08	6,835,935.65
(一) 净利润							65,635,935.65	65,635,935.65
(二) 其他综合收益								
上述(一)和(二)小计							65,635,935.65	65,635,935.65
(三) 所有者投入和减少资本								
1. 所有者投入资本								
2. 股份支付计入所有者权益的金额								
3. 其他								
(四) 利润分配					6,563,593.57		-65,363,593.57	-58,800,000.00
1. 提取盈余公积					6,563,593.57		-6,563,593.57	
2. 提取一般风险准备								
3. 对所有者(或股东)的分配							-58,800,000.00	-58,800,000.00
4. 其他								
(五) 所有者权益内部结转	0.00							
1. 资本公积转增资本(或股本)								
2. 盈余公积转增资本(或股本)								
3. 盈余公积弥补亏损								



4. 其他								
(六) 专项储备								
1. 本期提取								
2. 本期使用								
(七) 其他								
四、本期期末余额	294,000,000.00	1,010,343,998.33			29,325,452.48		72,865,634.06	1,406,535,084.87

法定代表人：张文东

主管会计工作负责人：王红蓉

会计机构负责人：欧阳美容

### 三、公司基本情况

#### 1、公司历史沿革

深圳市漫步者科技股份有限公司（以下简称“本公司”）系于2007年11月由深圳市漫步者科技有限公司整体变更设立的股份有限公司。本公司成立于2001年1月，初始注册资本为人民币50万元，由自然人张文东、肖敏、续斌、张文昇共同出资。经过历次增资及股权变更，截至2007年10月31日止本公司注册资本增加至人民币110万元，其中：张文东出资人民币480,150.00元，股权比例43.65%；肖敏出资人民币426,800.00元，股权比例38.80%；王九魁出资人民币160,050.00元，股权比例14.55%；苏钢出资人民币33,000.00元，股权比例3.00%。2007年11月本公司整体变更设立为股份有限公司，公司全体股东作为发起人以拥有的本公司截至2007年9月30日止的净资产份额认购本公司股份（每股1元），本公司注册资本增加至11,000万元。

2010年1月11日，经中国证券监督管理委员会证监许可[2010]40号《关于核准深圳市漫步者科技股份有限公司首次公开发行股票批复》核准，本公司采用网下向询价对象配售与网上资金申购定价发行相结合的方式公开发行人民币普通股股票（A股）3,700万股，其中，网下配售740万股，网上定价发行2,960万股，发行价格为33.50元/股。本次发行后公司总股本变更为14,700万股，每股面值1元，公司注册资本变更为人民币14,700万元。

本公司于2010年2月5日在深圳证券交易所挂牌交易（股票简称：漫步者，股票代码：002351）。

根据本公司2011年第一次临时股东大会决议及修改后章程的规定，本公司以资本公积转增注册资本人民币14,700万元，即按2010年12月31日的总股本14,700万股为基数，每10股转增10股，以资本公积向全体股东转增股份总额14,700万股，每股面值1元，共计增加股本14,700万元。上述权益分派已于2011年5月9日完成，转增后本公司注册资本（股本）实收金额为人民币29,400万元。本次增资业经天健正信会计师事务所有限公司天健正信验（2011）综字第020100号验证。

2011年7月28日，本公司取得了深圳市市场监督管理局换发的《企业法人营业执照》，注册号：440306102901105，法定代表人张文东，住所深圳市光明新区公明街道别墅路公明商会大厦301。

#### 2、行业性质

本公司属电子制造业。

#### 3、经营范围

生产销售音响设备及配件、耳机、汽车音响、模具（生产项目由分公司经营）；相关计算机辅件的销售（不含国家限制项目）；机电产品的技术开发、销售、咨询；经营进出口业务（按深贸管登证字第2004-0245号文核定的范围经营）。

#### 4、主要产品、劳务

多媒体音箱、耳机和汽车音响等

#### 5、公司基本架构

本公司最高权力机构是股东大会，实行董事会领导下的总经理负责制。根据业务发展需要，设立研发中心、采购部、制造中心、品质管理部、营销中心、证券部、财务部、人力行政部、审计部、企划部、基建办公室、投资部等职能部门。

### 四、公司主要会计政策、会计估计和前期差错

#### 1、财务报表的编制基础

公司以持续经营为基础，根据实际发生的交易和事项，按照财政部于2006年2月15日颁布的《企业会计准则——基本准则》和38项具体会计准则、其后颁布的企业会计准则应用指南、企业会计准则解释及其他相关规定（以下合称“企业会计准则”）、中国证券监督管理委员会《公开发行证券的公司信息披露编报规则第15号——财务报告的一般规定》（2010年修订）

进行确认和计量，在此基础上编制财务报表。

## 2、遵循企业会计准则的声明

公司所编制的财务报表符合企业会计准则的要求，真实、完整地反映了报告期公司的财务状况、经营成果、现金流量等有关信息。

## 3、会计期间

自公历1月1日至12月31日止为一个会计年度。

## 4、记账本位币

采用人民币为记账本位币。

本公司注册于香港的子公司爱德发国际有限公司从事进出口贸易，以美元为记账本位币；本公司注册于加拿大的子公司EDIFIER ENTERPRISES CANADA INC.从事进出口贸易，以加元为记账本位币；本公司注册于澳大利亚的子公司EDIFIER AUST PTY LTD从事进出口贸易，以澳元为记账本位币；本公司注册于日本的子公司STAX Ltd.从事音响设备的制造和销售，以日元为记账本位币。在编制合并财务报表时，本公司已按照本附注六之（10）所述方法将其报表折算为以人民币表示的财务报表。

## 5、同一控制下和非同一控制下企业合并的会计处理方法

### （1）同一控制下企业合并

#### ①个别财务报表

公司以支付现金、转让非现金资产或承担债务方式以及以发行权益性证券作为合并对价的，在合并日按照取得被合并方所有者权益账面价值的份额作为长期股权投资的初始投资成本。长期股权投资初始投资成本与支付合并对价之间的差额，调整资本公积；资本公积不足冲减的，调整留存收益。

合并发生的各项直接相关费用，包括为进行合并而支付的审计费用、评估费用、法律服务费用等，于发生时计入当期损益。被合并方存在合并财务报表，则以合并日被合并方合并财务报表所有者权益为基础确定长期股权投资的初始投资成本。

#### ②合并财务报表

合并方在企业合并中取得的资产和负债，按照合并日在被合并方的账面价值计量。被合并各方采用的会计政策与本公司不一致的，本公司在合并日按照本公司会计政策进行调整，在此基础上按照企业会计准则规定确认。

### （2）非同一控制下的企业合并

对于非同一控制下的企业合并，合并成本为本公司在购买日为取得对被购买方的控制权而付出的资产、发生或承担的负债以及发行的权益性证券的公允价值。在合并合同中对可能影响合并成本的未来事项作出约定的，购买日如果估计未来事项很可能发生并且对合并成本的影响金额能够可靠计量的，也计入合并成本。

本公司为进行企业合并发生的审计、法律服务、评估咨询等中介费用以及其他相关管理费用，于发生时计入当期损益；本公司作为合并对价发行的权益性证券或债务性证券的交易费用，计入权益性证券或债务性证券的初始确认金额。

本公司对合并成本大于合并中取得的被购买方可辨认净资产公允价值份额的差额，确认为商誉。本公司对合并成本小于合并中取得的被购买方可辨认净资产公允价值份额的，经复核后合并成本仍小于合并中取得的被购买方可辨认净资产公允价值份额的差额，计入当期损益。

通过多次交换交易分步实现的非同一控制下企业合并，区分个别财务报表和合并财务报表进行相关会计处理：

①在个别财务报表中，以购买日之前所持被购买方的股权投资的账面价值与购买日新增投资成本之和，作为该项投资的初始投资成本；购买日之前持有的被购买方的股权涉及其他综合收益的，在处置该项投资时将与其相关的其他综合收益（例如，可供出售金融资产公允价值变动计入资本公积的部分，下同）转入当期投资收益。

②在合并财务报表中，分别就每一单项交易的成本与该交易发生时享有被投资单位可辨认净资产公允价值的份额进行比较，确定每一单项交易中产生的商誉；在合并财务报表中确认的商誉为每一单项交易中应确认的商誉之和。

## 6、分步处置股权至丧失控制权相关的具体会计政策

### (1) “一揽子交易”的判断原则

分步实现企业合并过程中的各项交易的条款、条件以及经济影响符合以下一种或多种情况，将多次交易事项作为一揽子交易进行会计处理：

- ①这些交易是同时或者在考虑了彼此影响的情况下订立的；
- ②这些交易整体才能达成一项完整的商业结果；
- ③一项交易的发生取决于其他至少一项交易的发生；
- ④一项交易单独看是不经济的，但是和其他交易一并考虑时是经济的。

### (2) “一揽子交易”的会计处理方法

处置对子公司股权投资直至丧失控制权的各项交易属于一揽子交易的，区分个别财务报表和合并财务报表进行相关会计处理：

①在个别财务报表中，将各项交易作为一项处置子公司并丧失控制权的交易进行会计处理，企业处置对子公司的投资，处置价款与处置投资对应的账面价值的差额，在母公司个别财务报表中应当确认为当期投资收益；

②在合并财务报表中，在丧失控制权之前每一次处置价款与处置投资对应的享有该子公司净资产份额的差额，确认为其他综合收益，在丧失控制权时一并转入丧失控制权当期的损益。

### (3) 非“一揽子交易”的会计处理方法

企业因处置部分股权投资或其他原因丧失了对原有子公司控制权的，不属于一揽子交易的，应当区分个别财务报表和合并财务报表进行相关会计处理：

①在个别财务报表中，对于处置的股权，应当按照《企业会计准则第2号——长期股权投资》的规定进行会计处理；同时，对于剩余股权，应当按其账面价值确认为长期股权投资或其他相关金融资产。处置后的剩余股权能够对原有子公司实施共同控制或重大影响的，按有关成本法转为权益法的相关规定进行会计处理。

②在合并财务报表中，对于剩余股权，应当按照其在丧失控制权日的公允价值进行重新计量。处置股权取得的对价与剩余股权公允价值之和，减去按原持股比例计算应享有原有子公司自购买日开始持续计算的净资产的份额之间的差额，计入

丧失控制权当期的投资收益。与原有子公司股权投资相关的其他综合收益，应当在丧失控制权时转为当期投资收益。企业应当在附注中披露处置后的剩余股权在丧失控制权日的公允价值、按照公允价值重新计量产生的相关利得或损失的金额。

## 7、合并财务报表的编制方法

### (1) 合并财务报表的编制方法

本公司合并财务报表的合并范围以控制为基础确定，所有子公司均纳入合并财务报表。

所有纳入合并财务报表合并范围的子公司所采用的会计政策、会计期间与本公司一致，如子公司采用的会计政策、会计期间与本公司不一致的，在编制合并财务报表时，按本公司的会计政策、会计期间进行必要的调整。

合并财务报表以本公司及子公司的财务报表为基础，根据其他有关资料，按照权益法调整对子公司的长期股权投资后，由本公司编制。

合并财务报表时抵销本公司与各子公司、各子公司相互之间发生的内部交易对合并资产负债表、合并利润表、合并现金流量表、合并所有者权益变动表的影响。

子公司少数股东分担的当期亏损超过了少数股东在该子公司期初所有者权益中所享有的份额的，其余额仍应当冲减少数股东权益。

在报告期内，若因同一控制下企业合并增加子公司的，则调整合并资产负债表的期初数；将子公司合并当期期初至报告期末的收入、费用、利润纳入合并利润表；将子公司合并当期期初至报告期末的现金流量纳入合并现金流量表。

在报告期内，若因非同一控制下企业合并增加子公司的，则不调整合并资产负债表期初数；将子公司自购买日至报告期末的收入、费用、利润纳入合并利润表；该子公司自购买日至报告期末的现金流量纳入合并现金流量表。

在报告期内，本公司处置子公司，则该子公司期初至处置日的收入、费用、利润纳入合并利润表；该子公司期初至处置日的现金流量纳入合并现金流量表。

企业因处置部分股权投资或其他原因丧失了对原有子公司控制权的，在合并财务报表中，对于剩余股权，应当按照其在丧失控制权日的公允价值进行重新计量。处置股权取得的对价与剩余股权公允价值之和，减去按原持股比例计算应享有原有子公司自购买日开始持续计算的净资产的份额之间的差额，计入丧失控制权当期的投资收益。与原有子公司股权投资相关的其他综合收益，应当在丧失控制权时转为当期投资收益。

### (2) 对同一子公司的股权在连续两个会计年度买入再卖出，或卖出再买入的应披露相关的会计处理方法

报告期内，本公司不存在对同一子公司的股权在连续两个会计年度买入再卖出的情况。

## 8、现金及现金等价物的确定标准

在编制现金流量表时，将本公司库存现金以及可以随时用于支付的存款确认为现金。将同时具备期限短（一般从购买日起，三个月内到期）、流动性强、易于转换为已知现金、价值变动风险很小四个条件的投资，确定为现金等价物。

## 9、外币业务和外币报表折算

### (1) 外币业务

外币业务采用交易发生日的即期汇率作为折算汇率折合成人民币记账。

外币货币性项目余额按资产负债表日即期汇率折算，由此产生的汇兑差额，除属于与购建符合资本化条件的资产相关的外币专门借款产生的汇兑差额按照借款费用资本化的原则处理外，均计入当期损益。以历史成本计量的外币非货币性项目，仍采用交易发生日的即期汇率折算，不改变其记账本位币金额。以公允价值计量的外币非货币性项目，采用公允价值确定日的即期汇率折算，由此产生的汇兑差额计入当期损益或资本公积。

### (2) 外币财务报表的折算

资产负债表中的资产和负债项目，采用资产负债表日的即期汇率折算；所有者权益项目除“未分配利润”项目外，其他项目采用发生时的即期汇率折算。利润表中的收入和费用项目，采用交易发生日即期汇率折算。按照上述折算产生的外币财务报表折算差额，在资产负债表所有者权益项目下单独列示。

处置境外经营时，将资产负债表中所有者权益项目下列示的、与该境外经营相关的外币财务报表折算差额，自所有者权益项目转入处置当期损益；部分处置境外经营的，按处置的比例计算处置部分的外币财务报表折算差额，转入处置当期损益。

## 10、金融工具

金融工具包括金融资产、金融负债和权益工具。

### (1) 金融工具的分类

管理层按照取得持有金融资产和承担金融负债的目的，将其划分为：以公允价值计量且其变动计入当期损益的金融资产或金融负债，包括交易性金融资产或金融负债（和直接指定为以公允价值计量且其变动计入当期损益的金融资产或金融负债）；持有至到期投资；应收款项；可供出售金融资产；其他金融负债等。

### (2) 金融工具的确认依据和计量方法

#### ①以公允价值计量且其变动计入当期损益的金融资产（金融负债）

取得时以公允价值（扣除已宣告但尚未发放的现金股利或已到付息期但尚未领取的债券利息）作为初始确认金额，相关的交易费用计入当期损益。

持有期间将取得的利息或现金股利确认为投资收益，期末将公允价值变动计入当期损益。

处置时，其公允价值与初始入账金额之间的差额确认为投资收益，同时调整公允价值变动损益。

#### ②持有至到期投资

取得时按公允价值（扣除已到付息期但尚未领取的债券利息）和相关交易费用之和作为初始确认金额。

持有期间按照摊余成本和实际利率计算确认利息收入，计入投资收益。实际利率在取得时确定，在该预期存续期间或适用的更短期间内保持不变。

处置时，将所取得价款与该投资账面价值之间的差额计入投资收益。

#### ③应收款项

公司对外销售商品或提供劳务形成的应收债权，以及公司持有的其他企业的不包括在活跃市场上有报价的债务工具的债权，包括应收账款、其他应收款等，以向购货方应收的合同或协议价款作为初始确认金额；具有融资性质的，按其现值进行初始确认。

收回或处置时，将取得的价款与该应收款项账面价值之间的差额计入当期损益。

#### ④可供出售金融资产

取得时按公允价值（扣除已宣告但尚未发放的现金股利或已到付息期但尚未领取的债券利息）和相关交易费用之和作为初始确认金额。

持有期间将取得的利息或现金股利确认为投资收益。期末以公允价值计量且将公允价值变动计入资本公积（其他资本公积）。

处置时，将取得的价款与该金融资产账面价值之间的差额，计入投资损益；同时，将原直接计入所有者权益的公允价值变动累计额对应处置部分的金额转出，计入投资损益。

#### ⑤其他金融负债

按其公允价值和相关交易费用之和作为初始确认金额。采用摊余成本进行后续计量。

#### ⑥公司持有至到期投资出售或重分类为可供出售金融资产：

如果持有至到期投资处置或重分类为其他类金融资产的金额，相对于本公司全部持有至到期投资在出售或重分类前的总额较大，在处置或重分类后应即将其剩余的持有至到期投资重分类为可供出售金融资产。但是，遇到下列情况可以除外：

a. 出售日或重分类日距离该项投资到期日或赎回日较近(如到期前三个月内)，且市场利率变化对该项投资的公允价值没有显著影响。

b. 根据合同约定的偿付方式，企业已收回几乎所有初始本金。

c. 出售或重分类是由于企业无法控制、预期不会重复发生且难以合理预计的独立事件所引起。

### (3) 金融资产转移的确认依据和计量方法

公司发生金融资产转移时，如已将金融资产所有权上几乎所有的风险和报酬转移给转入方，则终止确认该金融资产；如保留了金融资产所有权上几乎所有的风险和报酬的，则不终止确认该金融资产。

在判断金融资产转移是否满足上述金融资产终止确认条件时，采用实质重于形式的原则。公司将金融资产转移区分为金融资产整体转移和部分转移。金融资产整体转移满足终止确认条件的，将下列两项金额的差额计入当期损益：

①所转移金融资产的账面价值；

②因转移而收到的对价，与原直接计入所有者权益的公允价值变动累计额（涉及转移的金融资产为可供出售金融资产的情形）之和。

金融资产部分转移满足终止确认条件的，将所转移金融资产整体的账面价值，在终止确认部分和未终止确认部分之间，按照各自的相对公允价值进行分摊，并将下列两项金额的差额计入当期损益：

①终止确认部分的账面价值；

②终止确认部分的对价，与原直接计入所有者权益的公允价值变动累计额中对应终止确认部分的金额（涉及转移的金融资产为可供出售金融资产的情形）之和。

金融资产转移不满足终止确认条件的，继续确认该金融资产，所收到的对价确认为一项金融负债。

### (4) 金融负债终止确认条件

金融负债的的现时义务全部或部分已经解除的，则终止确认该金融负债或其一部分；本公司若与债权人签定协议，以



承担新金融负债方式替换现存金融负债，且新金融负债与现存金融负债的合同条款实质上不同的，则终止确认现存金融负债，并同时确认新金融负债。

对现存金融负债全部或部分合同条款作出实质性修改的，则终止确认现存金融负债或其一部分，同时将修改条款后的金融负债确认为一项新金融负债。

金融负债全部或部分终止确认时，终止确认的金融负债账面价值与支付对价（包括转出的非现金资产或承担的新金融负债）之间的差额，计入当期损益。

本公司若回购部分金融负债的，在回购日按照继续确认部分与终止确认部分的相对公允价值，将该金融负债整体的账面价值进行分配。分配给终止确认部分的账面价值与支付的对价（包括转出的非现金资产或承担的新金融负债）之间的差额，计入当期损益。

#### (5) 金融资产和金融负债公允价值的确定方法

本公司采用公允价值计量的金融资产和金融负债存在活跃市场的金融资产或金融负债，以活跃市场的报价确定其公允价值；不存在活跃市场的金融资产或金融负债，采用估值技术（包括参考熟悉情况并自愿交易的各方最近进行的市场交易中使用的价格、参照实质上相同的其他金融工具的当前公允价值、现金流量折现法和期权定价模型等）确定其公允价值；初始取得或源生的金融资产或承担的金融负债，以市场交易价格作为确定其公允价值的基础。

#### (6) 金融资产（不含应收款项）减值测试方法、减值准备计提方法

资产负债表日对以公允价值计量且其变动计入当期损益的金融资产以外的金融资产的账面价值进行检查，如有客观证据表明该金融资产发生减值的，计提减值准备。

金融资产发生减值的客观证据，包括但不限于：

- 1) 发行方或债务人发生严重财务困难；
- 2) 债务人违反了合同条款，如偿付利息或本金发生违约或逾期等；
- 3) 债权人出于经济或法律等方面因素的考虑，对发生财务困难的债务人作出让步；
- 4) 债务人很可能倒闭或进行其他财务重组；
- 5) 因发行方发生重大财务困难，该金融资产无法在活跃市场继续交易；

6) 无法辨认一组金融资产中的某项资产的现金流量是否已经减少，但根据公开的数据对其进行总体评价后发现，该组金融资产自初始确认以来的预计未来现金流量确已减少且可计量，如该组金融资产的债务人支付能力逐步恶化，或债务人所在国家或地区失业率提高、担保物在其所在地区的价格明显下降、所处行业不景气等；

7) 权益工具发行方经营所处的技术、市场、经济或法律环境等发生重大不利变化，使权益工具投资人可能无法收回投资成本；

- 8) 权益工具投资的公允价值发生严重或非暂时性下跌；

金融资产的具体减值方法如下：

- 1) 可供出售金融资产的减值准备：

对于可供出售金融资产采用个别认定的方式评估减值损失，其中：表明可供出售权益工具投资发生减值的客观证据包括权益工具投资的公允价值发生严重或非暂时性下跌，具体量化标准为：本公司于资产负债表日对各项可供出售权益工具投资单独进行检查，若该权益工具投资于资产负债表日的公允价值低于其初始投资成本超过50%（含50%）或低于其初始投资成本持续时间超过12个月（含12个月）的，则表明其发生减值。

可供出售金融资产发生减值时，即使该金融资产没有终止确认，本公司将原直接计入所有者权益的因公允价值下降形成的累计损失从所有者权益转出，计入当期损益。该转出的累计损失，等于可供出售金融资产的初始取得成本扣除已收回本金



和已摊余金额、当前公允价值和原已计入损益的减值损失后的余额。

对于已确认减值损失的可供出售债务工具，在随后的会计期间公允价值已上升且客观上与确认原减值损失后发生的事项有关的，原确认的减值损失予以转回计入当期损益；对于可供出售权益工具投资发生的减值损失，在该权益工具价值回升时通过权益转回；但在活跃市场中没有报价且其公允价值不能可靠计量的权益工具投资，或与该权益工具挂钩并须通过交付该权益工具结算的衍生金融资产发生的减值损失，不得转回。

2) 持有至到期投资的减值准备：

对于持有至到期投资，有客观证据表明其发生了减值的，根据其账面价值与预计未来现金流量现值之间差额计算确认减值损失；计提后如有证据表明其价值已恢复，原确认的减值损失可予以转回，记入当期损益，但该转回的账面价值不超过假定不计提减值准备情况下该金融资产在转回日的摊余成本。

各类可供出售金融资产减值的各项认定标准

(7) 将尚未到期的持有至到期投资重分类为可供出售金融资产的，说明持有意图或能力发生改变的依据

11、应收款项坏账准备的确认标准和计提方法

本公司应收款项（包括应收账款和其他应收款等）按合同或协议价款作为初始入账金额。凡因债务人破产，依照法律清偿程序清偿后仍无法收回；或因债务人死亡，既无遗产可供清偿，又无义务承担人，确实无法收回；或因债务人逾期未能履行偿债义务，经法定程序审核批准，该等应收账款列为坏账损失。

本公司以应收债权向银行等金融机构转让、质押或贴现等方式融资时，根据相关合同的约定，当债务人到期未偿还该项债务时，若本公司负有向金融机构还款的责任，则该应收债权作为质押贷款处理；若本公司没有向金融机构还款的责任，则该应收债权作为转让处理，并确认债权的转让损益。

本公司收回应收款项时，将取得的价款和应收款项账面价值之间的差额计入当期损益。

(1) 单项金额重大的应收款项坏账准备

单项金额重大的判断依据或金额标准	本公司将 200 万元以上（含 200 万元）的应收款项，确认为单项金额重大的应收款项。
单项金额重大并单项计提坏账准备的计提方法	在资产负债表日，本公司对单项金额重大的应收款项单独进行减值测试，经测试发生了减值的，按其未来现金流量现值低于其账面价值的差额，确定减值损失，计提坏账准备；对单项测试未减值的应收款项，汇同对单项金额非重大的应收款项，按类似的信用风险特征划分为若干组合，再按这些应收款项组合在资产负债表日余额的一定比例计算确定减值损失，计提坏账准备。

(2) 按组合计提坏账准备的应收款项

组合名称	按组合计提坏账准备的计提方法	确定组合的依据
合并范围内应收款项	账龄分析法	按纳入合并财务报表合并范围的关联方划分组合，合并范围内关联方的应收款项因要抵消所以不计提坏账准备。

账龄组合	账龄分析法	除纳入合并财务报表合并范围的关联方组合及单项金额重大并已单项计提坏账准备的应收款项之外，其余应收款项按账龄划分的组合。
------	-------	---

组合中，采用账龄分析法计提坏账准备的

适用  不适用

账龄	应收账款计提比例(%)	其他应收款计提比例(%)
1 年以内 (含 1 年)	5%	5%
1-2 年	10%	10%
2-3 年	30%	30%
3-4 年	50%	50%
4-5 年	80%	80%
5 年以上	100%	100%

组合中，采用余额百分比法计提坏账准备的

适用  不适用

组合中，采用其他方法计提坏账准备的

适用  不适用

**(3) 单项金额虽不重大但单项计提坏账准备的应收账款**

单项计提坏账准备的理由	单项金额低于 200 万元以下，但账龄超过 3 年的应收账款及其他应收款（不含员工暂借款、应收出口退税款及存放其他单位的押金、保证金）或有充分证据表明难以收回的款项。
坏账准备的计提方法	根据具体情况单独进行减值测试，按其未来现金流量现值低于其账面价值的差额，确定减值损失，计提坏账准备。

**12、存货**

**(1) 存货的分类**

存货是指本公司在日常活动中持有以备出售的产成品或商品、处在生产过程中的在产品、在生产过程或提供劳务过程中耗用的材料和物料等。主要包括原材料、周转材料、委托加工材料、包装物、低值易耗品、在产品、自制半成品、产成品（库存商品）等。

**(2) 发出存货的计价方法**

计价方法：加权平均法

存货在取得时，按成本进行初始计量，包括采购成本、加工成本和其他成本。存货发出时按加权平均法计价。

### (3) 存货可变现净值的确定依据及存货跌价准备的计提方法

期末对存货进行全面清查后,按存货的成本与可变现净值孰低提取或调整存货跌价准备。产成品、库存商品和用于出售的材料等直接用于出售的商品存货,在正常生产经营过程中,以该存货的估计售价减去估计的销售费用和相关税费后的金额,确定其可变现净值;需要经过加工的材料存货,在正常生产经营过程中,以所生产的产成品的估计售价减去至完工时估计将要发生的成本、估计的销售费用和相关税费后的金额,确定其可变现净值;为执行销售合同或者劳务合同而持有的存货,其可变现净值以合同价格为基础计算,若持有存货的数量多于销售合同订购数量的,超出部分的存货的可变现净值以一般销售价格为基础计算。

期末按照单个存货项目计提存货跌价准备;但对于数量繁多、单价较低的存货,按照存货类别计提存货跌价准备;与在同一地区生产和销售的产品系列相关、具有相同或类似最终用途或目的,且难以与其他项目分开计量的存货,则合并计提存货跌价准备。

以前减记存货价值的影响因素已经消失的,减记的金额予以恢复,并在原已计提的存货跌价准备金额内转回,转回的金额计入当期损益。

### (4) 存货的盘存制度

盘存制度:永续盘存制

本公司的存货盘存制度为永续盘存制。本公司定期对存货进行清查,盘盈利得和盘亏损失计入当期损益。

### (5) 低值易耗品和包装物的摊销方法

低值易耗品

摊销方法:其他

低值易耗品领用时,采用一次转销法或按使用期限摊销,但摊销期限最长不超过12个月。

包装物

摊销方法:其他

包装物领用时,采用一次转销法或按使用期限摊销,但摊销期限最长不超过12个月。

## 13、长期股权投资

### (1) 投资成本的确定

#### ①企业合并形成的长期股权投资

同一控制下的企业合并:公司以支付现金、转让非现金资产或承担债务方式以及以发行权益性证券作为合并对价的,在合并日按照取得被合并方所有者权益账面价值的份额作为长期股权投资的初始投资成本。长期股权投资初始投资成本与支付合并对价之间的差额,调整资本公积;资本公积不足冲减的,调整留存收益。合并发生的各项直接相关费用,包括为进行合并而支付的审计费用、评估费用、法律服务费用等,于发生时计入当期损益。被合并方存在合并财务报表,则以合并日被合并方合并财务报表所有者权益为基础确定长期股权投资的初始投资成本。

非同一控制下的企业合并:合并成本为购买日购买方为取得对被购买方的控制权而付出的资产、发生或承担的负债以及发行的权益性证券的公允价值,本公司为进行企业合并而发生的各项直接相关费用,包括为进行企业合并而支付的审计、法

律服务、评估咨询等中介费用以及其他相关管理费用于发生时计入当期损益，作为合并对价发行的权益性证券或债务性证券的交易费用，计入权益性证券或债务性证券的初始确认金额。

企业通过多次交易分步实现非同一控制下企业合并的，应当区分个别财务报表和合并财务报表进行相关会计处理：

a. 在个别财务报表中，应当以购买日之前所持被购买方的股权投资的账面价值与购买日新增投资成本之和，作为该项投资的初始投资成本，购买日之前持有的被购买方的股权涉及其他综合收益的，应当在处置该项投资时将与其相关的其他综合收益(例如，可供出售金融资产公允价值变动计入资本公积的部分，下同)转入当期投资收益。

b. 在合并财务报表中，对于购买日之前持有的被购买方的股权，应当按照该股权在购买日的公允价值进行重新计量，公允价值与其账面价值的差额计入当期投资收益。购买日之前持有的被购买方的股权涉及其他综合收益的，与其相关的其他综合收益应当转为购买日所属当期投资收益。在合并合同中对可能影响合并成本的未来事项作出约定的，购买日如果估计未来事项很可能发生并且对合并成本的影响金额能够可靠计量的，也计入合并成本。

#### ②其他方式取得的长期股权投资

以支付现金方式取得的长期股权投资，按照实际支付的购买价款作为初始投资成本。

以发行权益性证券取得的长期股权投资，按照发行权益性证券的公允价值作为初始投资成本。

投资者投入的长期股权投资，按照投资合同或协议约定的价值(扣除已宣告但尚未发放的现金股利或利润)作为初始投资成本，但合同或协议约定价值不公允的除外。

在非货币性资产交换具备商业实质和换入资产或换出资产的公允价值能够可靠计量的前提下，非货币性资产交换换入的长期股权投资以换出资产的公允价值为基础确定其初始投资成本，除非有确凿证据表明换入资产的公允价值更加可靠；不满足上述前提的非货币性资产交换，以换出资产的账面价值和应支付的相关税费作为换入长期股权投资的初始投资成本。

通过债务重组取得的长期股权投资，其初始投资成本按照公允价值为基础确定。

## (2) 后续计量及损益确认

### ①后续计量

公司对子公司的长期股权投资，采用成本法核算，编制合并财务报表时按照权益法进行调整。

对被投资单位不具有共同控制或重大影响，并且在活跃市场中没有报价、公允价值不能可靠计量的长期股权投资，采用成本法核算。

对被投资单位具有共同控制或重大影响的长期股权投资，采用权益法核算。初始投资成本大于投资时应享有被投资单位可辨认净资产公允价值份额的差额，不调整长期股权投资的初始投资成本；初始投资成本小于投资时应享有被投资单位可辨认净资产公允价值份额的差额，计入当期损益。

被投资单位除净损益以外所有者权益其他变动的处理：对于被投资单位除净损益以外所有者权益的其他变动，在持股比例不变的情况下，公司按照持股比例计算应享有或承担的部分，调整长期股权投资的账面价值，同时增加或减少资本公积(其他资本公积)。在持有投资期间，被投资单位能够提供合并财务报表的，应当以合并财务报表，净利润和其他投资变动为基础进行核算。

### ②损益确认

成本法下，除取得投资时实际支付的价款或对价中包含的已宣告但尚未发放的现金股利或利润外，公司按照享有被投资单位宣告发放的现金股利或利润确认投资收益。

权益法下，投资企业在确认应享有被投资单位的净利润或净亏损时，以取得投资时被投资单位各项可辨认资产等的公允价值为基础，对被投资单位的净利润进行调整后确认，投资企业与联营企业及合营企业之间发生的内部交易损益按照持股比例计算归属于投资企业的部分，应当予以抵销，在此基础上确认投资损益；在公司确认应分担被投资单位发生的亏损时，按照以下顺序进行处理：首先，冲减长期股权投资的账面价值。其次，长期股权投资的账面价值不足以冲减的，以其他实质上构成对被投资单位净投资的长期权益账面价值为限继续确认投资损失，冲减长期应收项目等的账面价值。最后，经过上述处理，按照投资合同或协议约定企业仍承担额外义务的，按预计承担的义务确认预计负债，计入当期投资损失。

被投资单位以后期间实现盈利的，公司在扣除未确认的亏损分担额后，按与上述相反的顺序处理，减记已确认预计负债的账面余额、恢复其他实质上构成对被投资单位净投资的长期权益及长期股权投资的账面价值，同时确认投资收益。

### (3) 确定对被投资单位具有共同控制、重大影响的依据

按照合同约定对某项经济活动所共有的控制，仅在与该项经济活动相关的重要财务和经营决策需要分享控制权的投资方一致同意时存在，则视为与其他方对被投资单位实施共同控制；对一个企业的财务和经营决策有参与决策的权力，但并不能够控制或者与其他方一起共同控制这些政策的制定，则视为投资企业能够对被投资单位施加重大影响。

### (4) 减值测试方法及减值准备计提方法

资产负债表日，若因市价持续下跌或被投资单位经营状况恶化等原因使长期股权投资存在减值迹象时，根据单项长期股权投资的公允价值减去处置费用后的净额与长期股权投资预计未来现金流量的现值两者之间较高者确定长期股权投资的可收回金额。长期股权投资的可收回金额低于账面价值时，将资产的账面价值减记至可收回金额，减记的金额确认为资产减值损失，计入当期损益，同时计提相应的资产减值准备。

重大影响以下的、在活跃市场中没有报价、公允价值不能可靠计量的长期股权投资，其减值损失是根据其账面价值与按类似金融资产当时市场收益率对未来现金流量折现确定的现值之间的差额进行确定。

除因企业合并形成的商誉以外的存在减值迹象的其他长期股权投资，如果可收回金额的计量结果表明，该长期股权投资的可收回金额低于其账面价值的，将差额确认为减值损失。

采用成本法核算的长期股权投资，因被投资单位宣告分派现金股利或利润确认投资收益后，考虑长期股权投资是否发生减值。

长期股权投资减值损失一经确认，不再转回。

## 14、投资性房地产

报告期内，本公司无投资性房地产。

## 15、固定资产

### (1) 固定资产确认条件

固定资产指为生产商品、提供劳务、出租或经营管理而持有，并且使用寿命超过一个会计年度的有形资产。固定资产在同时满足下列条件时予以确认：①与该固定资产有关的经济利益很可能流入企业；②该固定资产的成本能够可靠地计量。

### (2) 融资租入固定资产的认定依据、计价方法

当本公司租入的固定资产符合下列一项或数项标准时，确认为融资租入固定资产：①在租赁期届满时，租赁资产的所有权转移给本公司。②本公司有购买租赁资产的选择权，所订立的购买价款预计将远低于行使选择权时租赁资产的公允价值，因而在租赁开始日就可以合理确定本公司将会行使这种选择权。③即使资产的所有权不转移，但租赁期占租赁资产使用寿命的大部分。④本公司在租赁开始日的最低租赁付款额现值，几乎相当于租赁开始日租赁资产公允价值。⑤租赁资产性质特殊，如果不作较大改造，只有本公司才能使用。融资租赁租入的固定资产，按租赁开始日租赁资产公允价值与最低租赁付款额的现值两者中较低者，作为入账价值。最低租赁付款额作为长期应付款的入账价值，其差额作为未确认融资费用。在租赁谈判和签订租赁合同过程中发生的，可归属于租赁项目的手续费、律师费、差旅费、印花税等初始直接费用，计入租入资产价值。

未确认融资费用在租赁期内各个期间采用实际利率法进行分摊。本公司采用与自有固定资产相一致的折旧政策计提融资租入固定资产折旧。能够合理确定租赁期届满时取得租赁资产所有权的，在租赁资产使用寿命内计提折旧。无法合理确定租赁期届满时能够取得租赁资产所有权的，在租赁期与租赁资产使用寿命两者中较短的期间内计提折旧。

### (3) 各类固定资产的折旧方法

除已提足折旧仍继续使用的固定资产之外，固定资产折旧采用年限平均法分类计提，根据固定资产类别、预计使用寿命和预计净残值率确定折旧率。

融资租赁方式租入的固定资产，能合理确定租赁期届满时将会取得租赁资产所有权的，在租赁资产尚可使用年限内计提折旧；无法合理确定租赁期届满时能够取得租赁资产所有权的，在租赁期与租赁资产尚可使用年限两者中较短的期间内计提折旧。

利用专项储备支出形成的固定资产，按照形成固定资产的成本冲减专项储备，并确认相同金额的累计折旧。该固定资产在以后期间不再计提折旧。

本公司根据固定资产的性质和使用情况，确定固定资产的使用寿命和预计净残值。并在年度终了，对固定资产的使用寿命、预计净残值和折旧方法进行复核，如与原先估计数存在差异的，进行相应的调整。

类别	折旧年限（年）	残值率（%）	年折旧率
房屋及建筑物	40	5%	2.38%
机器设备	10	5%	9.5%
电子设备	5	5%	19%
运输设备	5	5%	19%
其他设备	5	5%	19%

### (4) 固定资产的减值测试方法、减值准备计提方法

公司在每期末判断固定资产是否存在可能发生减值的迹象。

固定资产存在减值迹象的，估计其可收回金额。可收回金额根据固定资产的公允价值减去处置费用后的净额与固定资产预计未来现金流量的现值两者之间较高者确定。

当固定资产的可收回金额低于其账面价值的，将固定资产的账面价值减记至可收回金额，减记的金额确认为固定资产减值损失，计入当期损益，同时计提相应的固定资产减值准备。

固定资产减值损失确认后，减值固定资产的折旧在未来期间作相应调整，以使该固定资产在剩余使用寿命内，系统地分摊调整后的固定资产账面价值（扣除预计净残值）。

固定资产的减值损失一经确认，在以后会计期间不再转回。

有迹象表明一项固定资产可能发生减值的，企业以单项固定资产为基础估计其可收回金额。企业难以对单项固定资产的可收回金额进行估计的，以该固定资产所属的资产组为基础确定资产组的可收回金额。

### (5) 其他说明

本公司固定资产按成本进行初始计量。其中，外购的固定资产的成本包括买价、进口关税等相关税费，以及为使固定资产达到预定可使用状态前所发生的可直接归属于该资产的其他支出。自行建造固定资产的成本，由建造该项资产达到预定可使用状态前所发生的必要支出构成。投资者投入的固定资产，按投资合同或协议约定的价值作为入账价值，但合同或协议约定价值不公允的按公允价值入账。购买固定资产的价款超过正常信用条件延期支付，实质上具有融资性质的，固定资产的



成本以购买价款的现值为基础确定。实际支付的价款与购买价款的现值之间的差额，除应予资本化的以外，在信用期间内计入当期损益。

当固定资产被处置、或者预期通过使用或处置不能产生经济利益时，终止确认该固定资产。固定资产出售、转让、报废或毁损的处置收入扣除其账面价值和相关税费后的金额计入当期损益。

## 16、在建工程

### (1) 在建工程的类别

本公司自行建造的在建工程按实际成本计价，实际成本由建造该项资产达到预定可使用状态前所发生的必要支出构成，包括工程用物资成本、人工成本、交纳的相关税费、应予资本化的借款费用以及应分摊的间接费用等。本公司的在建工程包括厂区配套工程及待安装设备等。

### (2) 在建工程结转为固定资产的标准和时点

在建工程项目按建造该项资产达到预定可使用状态前所发生的全部支出，作为固定资产的入账价值。所建造的固定资产已达到预定可使用状态，但尚未办理竣工决算的，自达到预定可使用状态之日起，根据工程预算、造价或者工程实际成本等，按估计的价值转入固定资产，并按本公司固定资产折旧政策计提固定资产的折旧，待办理竣工决算后，再按实际成本调整原来的暂估价值，但不调整原已计提的折旧额。

### (3) 在建工程的减值测试方法、减值准备计提方法

公司在每期末判断在建工程是否存在可能发生减值的迹象。

在建工程存在减值迹象的，估计其可收回金额。可收回金额根据在建工程的公允价值减去处置费用后的净额与在建工程预计未来现金流量的现值两者之间较高者确定。

当在建工程的可收回金额低于其账面价值的，将在建工程的账面价值减记至可收回金额，减记的金额确认为在建工程减值损失，计入当期损益，同时计提相应的在建工程减值准备。

在建工程的减值损失一经确认，在以后会计期间不再转回。

有迹象表明一项在建工程可能发生减值的，企业以单项在建工程为基础估计其可收回金额。企业难以对单项在建工程的可收回金额进行估计的，以该在建工程所属的资产组为基础确定资产组的可收回金额。

## 17、借款费用

### (1) 借款费用资本化的确认原则

公司发生的借款费用，可直接归属于符合资本化条件的资产的购建或者生产的，予以资本化，计入相关资产成本；其他借款费用，在发生时根据其发生额确认为费用，计入当期损益。

符合资本化条件的资产，是指需要经过相当长时间的购建或者生产活动才能达到预定可使用或者可销售状态的固定资产、投资性房地产和存货等资产。

借款费用同时满足下列条件时开始资本化：

①资产支出已经发生，资产支出包括为购建或者生产符合资本化条件的资产而以支付现金、转移非现金资产或者承担带息债务形式发生的支出；

- ②借款费用已经发生；
- ③为使资产达到预定可使用或者可销售状态所必要的购建或者生产活动已经开始。

## (2) 借款费用资本化期间

资本化期间，指从借款费用开始资本化时点到停止资本化时点的期间，借款费用暂停资本化的期间不包括在内。

当购建或者生产符合资本化条件的资产达到预定可使用或者可销售状态时，借款费用停止资本化。

当购建或者生产符合资本化条件的资产中部分项目分别完工且可单独使用时，该部分资产借款费用停止资本化。

购建或者生产的资产的各部分分别完工，但必须等到整体完工后才可使用或可对外销售的，在该资产整体完工时停止借款费用资本化。

## (3) 暂停资本化期间

符合资本化条件的资产在购建或生产过程中发生的非正常中断、且中断时间连续超过3个月的，则借款费用暂停资本化；该项中断如是所购建或生产的符合资本化条件的资产达到预定可使用状态或者可销售状态必要的程序，则借款费用继续资本化。在中断期间发生的借款费用确认为当期损益，直至资产的购建或者生产活动重新开始后借款费用继续资本化。

## (4) 借款费用资本化金额的计算方法

专门借款的利息费用（扣除尚未动用的借款资金存入银行取得的利息收入或者进行暂时性投资取得的投资收益）及其辅助费用在所购建或者生产的符合资本化条件的资产达到预定可使用或者可销售状态前，予以资本化。

根据累计资产支出超过专门借款部分的资产支出加权平均数乘以所占用一般借款的资本化率，计算确定一般借款应予资本化的利息金额。资本化率根据一般借款加权平均利率计算确定。

借款存在折价或者溢价的，按照实际利率法确定每一会计期间应摊销的折价或者溢价金额，调整每期利息金额。

## 18、生物资产

报告期内，本公司无生物资产。

## 19、油气资产

报告期内，本公司无油气资产。

## 20、无形资产

### (1) 无形资产的计价方法

①公司取得无形资产时按成本进行初始计量；

外购无形资产的成本，包括购买价款、相关税费以及直接归属于使该项资产达到预定用途所发生的其他支出。购买无



形资产的价款超过正常信用条件延期支付，实质上具有融资性质的，无形资产的成本以购买价款的现值为基础确定。

债务重组取得债务人用以抵债的无形资产，以该无形资产的公允价值为基础确定其入账价值，并将重组债务的账面价值与该用以抵债的无形资产公允价值之间的差额，计入当期损益。

在非货币性资产交换具备商业实质且换入资产或换出资产的公允价值能够可靠计量的前提下，非货币性资产交换换入的无形资产以换出资产的公允价值为基础确定其入账价值，除非有确凿证据表明换入资产的公允价值更加可靠；不满足上述前提的非货币性资产交换，以换出资产的账面价值和应支付的相关税费作为换入无形资产的成本，不确认损益。

以同一控制下的企业吸收合并方式取得的无形资产按被合并方的账面价值确定其入账价值；以非同一控制下的企业吸收合并方式取得的无形资产按公允价值确定其入账价值。

内部自行开发的无形资产，其成本包括：开发该无形资产时耗用的材料、劳务成本、注册费、在开发过程中使用的其他专利权和特许权的摊销以及满足资本化条件的利息费用，以及为使该无形资产达到预定用途前所发生的其他直接费用。

## ②后续计量

在取得无形资产时分析判断其使用寿命。

对于使用寿命有限的无形资产，在为企业带来经济利益的期限内按直线法摊销；无法预见无形资产为企业带来经济利益期限的，视为使用寿命不确定的无形资产，不予摊销。

### (2) 使用寿命有限的无形资产的使用寿命估计情况

使用寿命有限的无形资产，在为企业带来经济利益的期限内按直线法摊销，并在年度终了，对无形资产的使用寿命和摊销方法进行复核，如与原先估计数存在差异的，进行相应的调整。使用寿命有限的无形资产摊销方法如下：

项目	预计使用寿命	依据
土地使用权	50	合同
软件	5	合理估计
商标权	10	合理估计

### (3) 使用寿命不确定的无形资产的判断依据

每期末，对使用寿命不确定的无形资产的使用寿命进行复核。

经复核，该类无形资产的使用寿命仍为不确定。

### (4) 无形资产减值准备的计提

对于使用寿命确定的无形资产，如有明显减值迹象的，期末进行减值测试。

对于使用寿命不确定的无形资产，每期末进行减值测试。

对无形资产进行减值测试，估计其可收回金额。可收回金额根据无形资产的公允价值减去处置费用后的净额与无形资产预计未来现金流量的现值两者之间较高者确定。

当无形资产的可收回金额低于其账面价值的，将无形资产的账面价值减记至可收回金额，减记的金额确认为无形资产减值损失，计入当期损益，同时计提相应的无形资产减值准备。

无形资产减值损失确认后，减值无形资产的折耗或者摊销费用在未来期间作相应调整，以使该无形资产在剩余使用寿命内，系统地分摊调整后的无形资产账面价值（扣除预计净残值）。

无形资产的减值损失一经确认，在以后会计期间不再转回。

有迹象表明一项无形资产可能发生减值的，公司以单项无形资产为基础估计其可收回金额。公司难以对单项资产的可

收回金额进行估计的，以该无形资产所属的资产组为基础确定无形资产组的可收回金额。

#### (5) 划分公司内部研究开发项目的研究阶段和开发阶段具体标准

研究阶段：为获取并理解新的科学或技术知识等而进行的独创性的有计划调查、研究活动的阶段。

开发阶段：在进行商业性生产或使用前，将研究成果或其他知识应用于某项计划或设计，以生产出新的或具有实质性改进的材料、装置、产品等活动的阶段。

内部研究开发项目研究阶段的支出，在发生时计入当期损益。

#### (6) 内部研究开发项目支出的核算

内部研究开发项目开发阶段的支出，同时满足下列条件时确认为无形资产：

- 1) 完成该无形资产以使其能够使用或出售在技术上具有可行性；
- 2) 具有完成该无形资产并使用或出售的意图；
- 3) 无形资产产生经济利益的方式，包括能够证明运用该无形资产生产的产品存在市场或无形资产自身存在市场，无形资产将在内部使用的，能够证明其有用性；
- 4) 有足够的技术、财务资源和其他资源支持，以完成该无形资产的开发，并有能力使用或出售该无形资产；
- 5) 归属于该无形资产开发阶段的支出能够可靠地计量。

### 21、长期待摊费用

本公司长期待摊费用是指已经支出，但受益期限在一年以上（不含一年）的各项费用，包括：装修费、厂区绿化景观等，其摊销方法如下：

类别	摊销方法	摊销年限	备注
装修费	受益年限法	5	
厂区绿化景观	受益年限法	5	
其他	受益年限法	5	

### 22、附回购条件的资产转让

报告期内，本公司无附回购条件的资产转让。

### 23、预计负债

本公司涉及诉讼、债务担保、亏损合同、重组事项时，如该等事项很可能需要未来以交付资产或提供劳务、其金额能够可靠计量的，确认为预计负债。

### (1) 预计负债的确认标准

与或有事项相关的义务同时满足下列条件时，本公司确认为预计负债：

- ①该义务是本公司承担的现时义务；
- ②该义务的履行很可能导致经济利益流出本企业；
- ③该义务的金额能够可靠地计量。

### (2) 预计负债的计量方法

本公司预计负债按履行相关现时义务所需的支出的最佳估计数进行初始计量。

本公司在确定最佳估计数时，综合考虑与或有事项有关的风险、不确定性和货币时间价值等因素。对于货币时间价值影响重大的，通过对相关未来现金流出进行折现后确定最佳估计数。

最佳估计数分别以下情况处理：

所需支出存在一个连续范围（或区间），且该范围内各种结果发生的可能性相同的，则最佳估计数按照该范围的中间值即上下限金额的平均数确定。

所需支出不存在一个连续范围（或区间），或虽然存在一个连续范围但该范围内各种结果发生的可能性不相同的，如或有事项涉及单个项目的，则最佳估计数按照最可能发生金额确定；如或有事项涉及多个项目的，则最佳估计数按各种可能结果及相关概率计算确定。

本公司清偿预计负债所需支出全部或部分预期由第三方补偿的，补偿金额在基本确定能够收到时，作为资产单独确认，确认的补偿金额不超过预计负债的账面价值。

## 24、股份支付及权益工具

### (1) 股份支付的种类

报告期内，本公司无股份支付及权益工具事项。

### (2) 权益工具公允价值的确定方法

报告期内，本公司无股份支付及权益工具事项。

### (3) 确认可行权权益工具最佳估计的依据

报告期内，本公司无股份支付及权益工具事项。

### (4) 实施、修改、终止股份支付计划的相关会计处理

报告期内，本公司无股份支付及权益工具事项。

## 25、回购本公司股份

报告期内，本公司无回购本公司股份事项。

## 26、收入

### (1) 销售商品收入确认时间的具体判断标准

公司已将商品所有权上的主要风险和报酬转移给购买方；公司既没有保留与所有权相联系的继续管理权，也没有对已售出的商品实施有效控制；收入的金额能够可靠地计量；相关的经济利益很可能流入企业；相关的已发生或将发生的成本能够可靠地计量时，确认商品销售收入实现。合同或协议价款的收取采用递延方式，实质上具有融资性质的，按照应收的合同或协议价款的公允价值确定销售商品收入金额。对于一般的产品销售，本公司在商品已经发出或已按约定进行验收检验，相关收入已经收到或取得了收款依据，与销售该商品相关的成本能够可靠地计量时确认销售收入的实现。

### (2) 确认让渡资产使用权收入的依据

与交易相关的经济利益很可能流入企业，收入的金额能够可靠地计量时。分别下列情况确定让渡资产使用权收入金额：

- ①利息收入金额，按照他人使用本企业货币资金的时间和实际利率计算确定。
- ②使用费收入金额，按照有关合同或协议约定的收费时间和方法计算确定。

### (3) 确认提供劳务收入的依据

①在同一会计年度内开始并完成的劳务，在完成劳务时确认收入。

②如劳务的开始和完成分属不同的会计年度，在提供劳务交易的结果能够可靠估计的情况下，在资产负债表日按完工百分比法确认相关劳务收入。在提供劳务交易的结果不能可靠估计的情况下，在资产负债表日按已经发生并预计能够补偿的劳务成本金额确认收入。

在同时满足下列条件的情况下，表明其结果能够可靠估计：

- a. 与合同相关的经济利益很可能流入企业；
- b. 实际发生的合同成本能够清楚地区分和可靠地计量；
- c. 固定造价合同还必须同时满足合同总收入能够可靠计量及合同完工进度和为完成合同所需发生的成本能够可靠地确定。

### (4) 按完工百分比法确认提供劳务的收入和建造合同收入时，确定合同完工进度的依据和方法

在资产负债表日提供劳务交易的结果能够可靠估计的，采用完工百分比法确认提供劳务收入。提供劳务交易的完工进度，依据已完工作的测量确定。

按照已收或应收的合同或协议价款确定提供劳务收入总额，但已收或应收的合同或协议价款不公允的除外。资产负债表日按照提供劳务收入总额乘以完工进度扣除以前会计期间累计已确认提供劳务收入后的金额，确认当期提供劳务收入；同时，按照提供劳务估计总成本乘以完工进度扣除以前会计期间累计已确认劳务成本后的金额，结转当期劳务成本。

在资产负债表日提供劳务交易结果不能够可靠估计的，分别下列情况处理：

- ①已经发生的劳务成本预计能够得到补偿的，按照已经发生的劳务成本金额确认提供劳务收入，并按相同金额结转劳

务成本。

②已经发生的劳务成本预计不能够得到补偿的，将已经发生的劳务成本计入当期损益，不确认提供劳务收入。

本公司与其他企业签订的合同或协议包括销售商品和提供劳务时，销售商品部分和提供劳务部分能够区分且能够单独计量的，将销售商品的部分作为销售商品处理，将提供劳务的部分作为提供劳务处理。销售商品部分和提供劳务部分不能够区分，或虽能区分但不能够单独计量的，将销售商品部分和提供劳务部分全部作为销售商品处理。

## 27、政府补助

### (1) 类型

政府补助，是本公司从政府无偿取得的货币性资产与非货币性资产，但不包括政府作为企业所有者投入的资本。根据相关政府文件规定的补助对象，将政府补助划分为与资产相关的政府补助和与收益相关的政府补助。

与资产相关的政府补助，是指本公司取得的、用于购建或以其他方式形成长期资产的政府补助。与收益相关的政府补助，是指除与资产相关的政府补助之外的政府补助。

### (2) 会计政策

与资产相关的政府补助，确认为递延收益，按照所建造或购买的资产使用年限分期计入营业外收入；

与收益相关的政府补助，用于补偿企业以后期间的相关费用或损失的，确认为递延收益，在确认相关费用的期间计入当期营业外收入；用于补偿企业已发生的相关费用或损失的，取得时直接计入当期营业外收入。

已确认的政府补助需要返还时，存在相关递延收益余额的，冲减相关递延收益账面余额，超出部分计入当期损益；不存在相关递延收益的，直接计入当期损益。

## 28、递延所得税资产和递延所得税负债

### (1) 确认递延所得税资产的依据

公司以很可能取得用来抵扣可抵扣暂时性差异的应纳税所得额为限，确认由可抵扣暂时性差异产生的递延所得税资产。

### (2) 确认递延所得税负债的依据

公司将当期与以前期间应交未交的应纳税暂时性差异确认为递延所得税负债。但不包括商誉、非企业合并形成的交易且该交易发生时既不影响会计利润也不影响应纳税所得额所形成的暂时性差异。

## 29、经营租赁、融资租赁

### (1) 经营租赁会计处理

①公司租入资产所支付的租赁费，在不扣除免租期的整个租赁期内，按直线法进行分摊，计入当期费用。公司支付的与租赁交易相关的初始直接费用，计入当期费用。

资产出租方承担了应由公司承担的与租赁相关的费用时，公司将该部分费用从租金总额中扣除，按扣除后的租金费用

在租赁期内分摊，计入当期费用。

②公司出租资产所收取的租赁费，在不扣除免租期的整个租赁期内，按直线法进行分摊，确认为租赁收入。公司支付的与租赁交易相关的初始直接费用，计入当期费用；如金额较大的，则予以资本化，在整个租赁期间内按照与租赁收入确认相同的基础分期计入当期收益。

公司承担了应由承租方承担的与租赁相关的费用时，公司将该部分费用从租金收入总额中扣除，按扣除后的租金费用在租赁期内分配。

## (2) 融资租赁会计处理

①融资租入资产：公司在承租开始日，将租赁资产公允价值与最低租赁付款额现值两者中较低者作为租入资产的入账价值，将最低租赁付款额作为长期应付款的入账价值，其差额作为未确认的融资费用。

公司采用实际利率法对未确认的融资费用，在资产租赁期间内摊销，计入财务费用。

②融资租出资产：公司在租赁开始日，将应收融资租赁款，未担保余值之和与其现值的差额确认为未实现融资收益，在将来收到租金的各期间内确认为租赁收入，公司发生的与出租交易相关的初始直接费用，计入应收融资租赁款的初始计量中，并减少租赁期内确认的收益金额。

## (3) 售后租回的会计处理

报告期内，本公司无售后租回业务。

## 30、持有待售资产

### (1) 持有待售资产确认标准

报告期内，本公司无持有待售资产。

### (2) 持有待售资产的会计处理方法

报告期内，本公司无持有待售资产。

## 31、资产证券化业务

报告期内，本公司无资产证券化业务。

## 32、套期会计

报告期内，本公司无套期会计业务。

**33、主要会计政策、会计估计的变更**

本报告期主要会计政策、会计估计是否变更

是  否

本报告期内，主要会计政策、会计估计未发生变更。

**(1) 会计政策变更**

本报告期主要会计政策是否变更

是  否

**(2) 会计估计变更**

本报告期主要会计估计是否变更

是  否

**34、前期会计差错更正**

本报告期是否发现前期会计差错

是  否

本报告期内，未发现前期会计差错。

**(1) 追溯重述法**

本报告期是否发现采用追溯重述法的前期会计差错

是  否

**(2) 未来适用法**

本报告期是否发现采用未来适用法的前期会计差错

是  否

**35、其他主要会计政策、会计估计和财务报表编制方法**

报告期内，本公司无需要说明的其他主要会计政策、会计估计和财务报表编制方法。

**五、税项****1、公司主要税种和税率**

税种	计税依据	税率
增值税	应纳税销售额	17%

消费税	应纳税销售额	5%
营业税	应税服务收入	5%
城市维护建设税	应纳流转税税额	5%、7%
企业所得税	应纳税所得额	25%、15%
教育费附加	应纳流转税税额	3%
地方教育费附加	应纳流转税税额	2%

各分公司、分厂执行的所得税税率

## 2、税收优惠及批文

子公司北京爱德发科技有限公司已于2011年10月11日取得经北京市科学技术委员会、北京市财政局、北京市国家税务局、北京市地方税务局联合颁发的高新技术企业证书（证书编号GR201111001550），本年度所得税适用税率为15%。

## 3、其他说明

①本公司子公司爱德发国际有限公司的子公司Edifier Enterprises Canada Inc注册于加拿大British Columbia省，原实行的是Goods and Services Tax和Provincial SalesTax，该省2010年7月1日GST和PST合并为HST，按照销售额的12%缴纳销售税，允许抵扣采购环节缴纳的销售税；按34.12%交利得税。

②本公司子公司爱德发国际有限公司的子公司EDIFIER AUST PTY LTD注册于澳大利亚，实行的是Goods and Services Tax，按照销售额的10%缴纳销售税，允许抵扣采购环节缴纳的销售税；按30%交利得税。

③本公司子公司爱德发国际有限公司注册于香港，按16.5%交利得税。

④本公司子公司STAX Ltd注册于日本，按照销售额、劳务收入、利息收入的5%缴纳日本消费税，并允许抵扣采购环节缴纳的消費税。

所得税种：a.法人税：应纳税所得额800万日元以下的部分×22%+所得800万日元以上的部分×30%。b.法人县民税：应纳税所得额5%+2万日元。c.法人町民税：应纳税所得额12.3%+5万日元。d.法人事业税：应纳税所得额800万日元以上的部分×5.3%。

⑤本公司、子公司东莞市漫步者科技有限公司、北京爱德发科技有限公司、北京漫步者科技有限公司及深圳普兰迪科技有限公司按照应交流转税额的2%缴纳地方教育费附加。



## 六、企业合并及合并财务报表

### 1、子公司情况

#### (1) 通过设立或投资等方式取得的子公司

单位：元

子公司全称	子公司类型	注册地	业务性质	注册资本	经营范围	期末实际投资额	实质上构成对子公司净投资的其他项目余额	持股比例 (%)	表决权比例 (%)	是否合并报表	少数股东权益	少数股东权益中用于冲减少数股东损益的金额	从母公司所有者权益冲减子公司少数股东分担的本期亏损超过少数股东在该子公司年初所有者权益中所享有份额后的余额
爱德发国际有限公司	全资子公司	香港	进出口贸易	1,444,944.51 美元	进出口贸易	1,444,944.51		100%	100%	是			
东莞市漫步者数码科技有限公司	全资子公司	东莞	数码、电子产品销售、服务	1,000,000 人民币	数码、电子产品销售、服务	1,000,000.00		100%	100%	是			

通过设立或投资等方式取得的子公司的其他说明

(2) 同一控制下企业合并取得的子公司

单位：元

子公司全称	子公司类型	注册地	业务性质	注册资本	经营范围	期末实际投资额	实质上构成对子公司净投资的其他项目余额	持股比例 (%)	表决权比例 (%)	是否合并报表	少数股东权益	少数股东权益中用于冲减少数股东损益的金额	从母公司所有者权益冲减子公司少数股东分担的本期亏损超过少数股东在该子公司年初所有者权益中所享有份额后的余额
北京爱德发科技有限公司	全资子公司	北京	音响设备销售	30,500,000.00	电子产品及通信设备、仪器仪表等的技术开发、技术服务、销售	33,673,021.38		100%	100%	是			
北京漫步者科技有限公司	全资子公司	北京	音响设备制造销售	500,000.00	计算机控制系统工程技术开发、技术服务；制造有源音箱及计算机辅件；销售机械电子设备等；经营自产产品及技术的出口业务和本企业所需的机器设备、零配件等的进口业务	500,000.00		100%	100%	是			
东莞市漫步者	全资子公司	东莞	音响设备	450,000,000.00	机电产品的技术开	450,000,000.00		100%	100%	是			

科技有限公司			制造销售		发、转让、咨询； 制造、销售音响设备 及配件、模具、 汽车音响；货物进 出口、技术进出口								
--------	--	--	------	--	--	--	--	--	--	--	--	--	--

通过同一控制下企业合并取得的子公司的其他说明

(3) 非同一控制下企业合并取得的子公司

单位：元

子公司全称	子公司类型	注册地	业务性质	注册资本	经营范围	期末实际投资额	实质上构成对子公司净投资的其他项目余额	持股比例 (%)	表决权比例 (%)	是否合并报表	少数股东权益	少数股东权益中用于冲减少数股东损益的金额	从母公司所有者权益冲减子公司少数股东分担的本期亏损超过少数股东在该子公司年初所有者权益中所享有份额后的余额
EDIFIER ENTERPRISE S CANADA INC.	全资子公司的控股子公司	加拿大	进出口贸易	1.00 加元	进出口贸易	0.70		70%	70%	是	-2,304,076.71	-3,246,210.86	
EDIFIER AUST PTY LTD	全资子公司的子公司	澳大利亚	进出口贸易		进出口贸易			100%	100%	是			
深圳普兰迪科	控股子公司	深圳	音响设备制	1,000,000.00	设计、生产经营音响,	926,856.70		51%	51%	是	2,769,34		

技有限公司			造销售		并提供自产产品的售后服务及咨询						2.13		
STAX Ltd.	全资子公司	日本	音响设备制造销售	3,000,000.00 日元	音响设备制造销售	9,260,760.00		100%	100%	是			

通过非同一控制下企业合并取得的子公司的其他说明

①子公司EDIFIER ENTERPRISES CANADA INC.少数股东权益和少数股东权益中用于冲减少数股东损益的金额单位为人民币元，注册资本及期末实际投资额金额单位为加元。

②子公司STAX Ltd的注册资本金额单位为日元，期末实际投资额金额单位为人民币元。

**2、特殊目的主体或通过受托经营或承租等方式形成控制权的经营实体**

单位：元

名称	与公司主要业务往来	在合并报表内确认的主要资产、负债期末余额
----	-----------	----------------------

特殊目的主体或通过受托经营或承租等方式形成控制权的经营实体的其他说明

**3、合并范围发生变更的说明**

合并报表范围发生变更说明

 适用  不适用**4、报告期内新纳入合并范围的主体和报告期内不再纳入合并范围的主体**

本期新纳入合并范围的子公司、特殊目的主体、通过受托经营或承租等方式形成控制权的经营实体

单位：元

名称	期末净资产	本期净利润
----	-------	-------

本期不再纳入合并范围的子公司、特殊目的主体、通过受托经营或承租等方式形成控制权的经营实体

单位：元

名称	处置日净资产	年初至处置日净利润
----	--------	-----------

新纳入合并范围的主体和不再纳入合并范围的主体的其他说明

**5、报告期内发生的同一控制下企业合并**

单位：元

被合并方	属于同一控制下企业合并的判断依据	同一控制的实际控制人	合并本期期初至合并日的收入	合并本期至合并日的净利润	合并本期至合并日的经营活动现金流
------	------------------	------------	---------------	--------------	------------------

同一控制下企业合并的其他说明

**6、报告期内发生的非同一控制下企业合并**

单位：元

被合并方	商誉金额	商誉计算方法
------	------	--------

非同一控制下企业合并的其他说明

是否存在通过多次交易分步实现企业合并且在本报告期取得控制权的情形

 适用  不适用**7、报告期内出售丧失控制权的股权而减少子公司**

子公司名称	出售日	损益确认方法
-------	-----	--------

出售丧失控制权的股权而减少的子公司的其他说明

是否存在通过多次交易分步处置对子公司投资且至本报告期丧失控制权的情形

适用  不适用

**8、报告期内发生的反向购买**

借壳方	判断构成反向购买的依据	合并成本的确定方法	合并中确认的商誉或计入当期的损益的计算方法
-----	-------------	-----------	-----------------------

反向购买的其他说明

**9、本报告期发生的吸收合并**

单位：元

吸收合并的类型	并入的主要资产		并入的主要负债	
	项目	金额	项目	金额
同一控制下吸收合并				
非同一控制下吸收合并				

吸收合并的其他说明

**10、境外经营实体主要报表项目的折算汇率**

被投资单位名称	币种	主要财务报表项目	折算汇率	备注
爱德发国际有限公司	美元	货币资金	6.0969	期末汇率
		应收账款	6.0969	期末汇率
		存货	6.0969	期末汇率
		固定资产	6.0969	期末汇率
		应付账款	6.0969	期末汇率
		主营业务收入	6.1840	近似汇率
		主营业务成本	6.1834	近似汇率
		净利润	6.2246	近似汇率
EDIFIER ENTERPRISES CANADA INC.	加元	货币资金	5.7259	期末汇率
		应收账款	5.7259	期末汇率
		存货	5.7259	期末汇率
		固定资产	5.7259	期末汇率
		应付账款	5.7259	期末汇率
		主营业务收入	6.0188	近似汇率
		主营业务成本	6.0188	近似汇率
		净利润	6.7634	近似汇率
EDIFIER AUST PTY LTD	澳元	货币资金	5.4301	期末汇率
		应收账款	5.4301	期末汇率
		存货	5.4301	期末汇率

		固定资产	5.4301	期末汇率
		应付账款	5.4301	期末汇率
		主营业务收入	6.6908	近似汇率
		主营业务成本	6.6834	近似汇率
		净利润	5.6730	近似汇率
STAX Ltd.	日元	货币资金	0.0578	期末汇率
		应收账款	0.0578	期末汇率
		存货	0.0578	期末汇率
		固定资产	0.0578	期末汇率
		应付账款	0.0578	期末汇率
		主营业务收入	0.0634	近似汇率
		主营业务成本	0.0636	近似汇率
		净利润	0.0617	近似汇率

## 七、合并财务报表主要项目注释

### 1、货币资金

单位：元

项目	期末数			期初数		
	外币金额	折算率	人民币金额	外币金额	折算率	人民币金额
现金：	--	--	133,348.28	--	--	239,242.80
人民币	--	--	132,194.77	--	--	236,437.70
日元	19,957.00	0.0578	1,153.51	38,426.00	0.0730	2,805.10
银行存款：	--	--	180,894,312.52	--	--	1,072,199,140.15
人民币	--	--	175,149,406.52	--	--	1,064,282,097.38
港币	268,284.21	0.78623	210,933.09	28,732.34	0.8108	23,296.18
日元	66,564,722.00	0.0578	3,847,440.93	51,585,817.00	0.0730	3,765,764.64
美元	189,174.22	6.0969	1,153,376.30	598,379.17	6.2855	3,761,112.27
欧元	1,825.84	8.4189	15,371.56	64.90	8.3176	539.81
英镑	608.67	10.0556	6,120.54	18,038.82	10.1611	183,294.25
加元	88,972.78	5.7259	509,449.24	21,090.42	6.3184	133,257.71
澳元	407.79	5.4301	2,214.34	7,615.61	6.5363	49,777.91
其他货币资金：	--	--	1,829,070.00	--	--	1,885,650.00
美元	300,000.00	6.0969	1,829,070.00	300,000.00	6.2855	1,885,650.00
合计	--	--	182,856,730.80	--	--	1,074,324,032.95

如有因抵押、质押或冻结等对使用有限制、存放在境外、有潜在回收风险的款项应单独说明

截至2013年12月31日止，银行存款年末余额中包含3个月以上定期存款10,095,920.24元，其他货币资金1,829,070元，该类银行存款在编制现金流量表时不作为现金等价物。

## 2、交易性金融资产

### (1) 交易性金融资产

单位：元

项目	期末公允价值	期初公允价值
----	--------	--------

### (2) 变现有限制的交易性金融资产

单位：元

项目	限售条件或变现方面的其他重大限制	期末金额
----	------------------	------

### (3) 套期工具及对相关套期交易的说明

## 3、应收票据

### (1) 应收票据的分类

单位：元

种类	期末数	期初数
银行承兑汇票	24,195,980.00	9,458,389.10
合计	24,195,980.00	9,458,389.10

### (2) 期末已质押的应收票据情况

单位：元

出票单位	出票日期	到期日	金额	备注
------	------	-----	----	----

### (3) 因出票人无力履约而将票据转为应收账款的票据，以及期末公司已经背书给他方但尚未到期的票据情况

因出票人无力履约而将票据转为应收账款的票据

单位：元

出票单位	出票日期	到期日	金额	备注
------	------	-----	----	----

说明

公司已经背书给其他方但尚未到期的票据



单位：元

出票单位	出票日期	到期日	金额	备注
------	------	-----	----	----

说明

已贴现或质押的商业承兑票据的说明

#### 4、应收股利

单位：元

项目	期初数	本期增加	本期减少	期末数	未收回的原因	相关款项是否发生减值
其中：	--	--	--	--	--	--
其中：	--	--	--	--	--	--

说明

#### 5、应收利息

##### (1) 应收利息

单位：元

项目	期初数	本期增加	本期减少	期末数
账龄在一年以内的应收利息	14,154,173.21	49,114,762.04	43,158,659.05	20,110,276.20
合计	14,154,173.21	49,114,762.04	43,158,659.05	20,110,276.20

##### (2) 逾期利息

单位：元

贷款单位	逾期时间（天）	逾期利息金额
------	---------	--------

##### (3) 应收利息的说明

#### 6、应收账款

##### (1) 应收账款按种类披露

单位：元

种类	期末数				期初数			
	账面余额		坏账准备		账面余额		坏账准备	
	金额	比例(%)	金额	比例(%)	金额	比例(%)	金额	比例(%)

按组合计提坏账准备的应收账款								
组合 1: 按账龄组合计提坏账准备	21,629,910.28	97.39%	1,181,396.61	5.46%	40,716,525.87	100%	2,150,021.60	5.28%
组合小计	21,629,910.28	97.39%	1,181,396.61	5.46%	40,716,525.87	100%	2,150,021.60	5.28%
单项金额虽不重大但单项计提坏账准备的应收账款	580,193.53	2.61%	580,193.53	100%				
合计	22,210,103.81	--	1,761,590.14	--	40,716,525.87	--	2,150,021.60	--

应收账款种类的说明

期末单项金额重大并单项计提坏账准备的应收账款

适用  不适用

组合中，按账龄分析法计提坏账准备的应收账款

适用  不适用

单位：元

账龄	期末数			期初数		
	账面余额		坏账准备	账面余额		坏账准备
	金额	比例(%)		金额	比例(%)	
1 年以内						
其中:	--	--	--	--	--	--
1 年以内	21,240,113.92	98.2%	1,062,005.68	38,720,614.22	95.1%	1,936,151.73
1 年以内小计	21,240,113.92	98.2%	1,062,005.68	38,720,614.22	95.1%	1,936,151.73
1 至 2 年	2,799.91	0.01%	279.99	1,927,518.16	4.73%	192,751.82
2 至 3 年	371,936.45	1.72%	111,580.94	65,393.49	0.16%	19,618.05
3 年以上	15,060.00	0.07%	7,530.00	3,000.00	0.01%	1,500.00
3 至 4 年	15,060.00	0.07%	7,530.00	3,000.00	0.01%	1,500.00
合计	21,629,910.28	--	1,181,396.61	40,716,525.80	--	2,150,021.60

组合中，采用余额百分比法计提坏账准备的应收账款

适用  不适用

组合中，采用其他方法计提坏账准备的应收账款

适用  不适用

期末单项金额虽不重大但单项计提坏账准备的应收账款

适用  不适用

单位：元

应收账款内容	账面余额	坏账准备	计提比例 (%)	计提理由
货款	580,193.53	580,193.53	100%	久催不回
合计	580,193.53	580,193.53	--	--

(2) 本报告期转回或收回的应收账款情况

单位：元

应收账款内容	转回或收回原因	确定原坏账准备的依据	转回或收回前累计已计提坏账准备金额	转回或收回金额
--------	---------	------------	-------------------	---------

期末单项金额重大或虽不重大但单独进行减值测试的应收账款坏账准备计提

单位：元

应收账款内容	账面余额	坏账金额	计提比例 (%)	理由
--------	------	------	----------	----

单项金额不重大但按信用风险特征组合后该组合的风险较大的应收账款的说明

(3) 本报告期实际核销的应收账款情况

单位：元

单位名称	应收账款性质	核销时间	核销金额	核销原因	是否因关联交易产生
------	--------	------	------	------	-----------

应收账款核销说明

(4) 本报告期应收账款中持有公司 5% (含 5%) 以上表决权股份的股东单位情况

单位：元

单位名称	期末数		期初数	
	账面余额	计提坏账金额	账面余额	计提坏账金额

(5) 应收账款中金额前五名单位情况

单位：元

单位名称	与本公司关系	金额	年限	占应收账款总额的比例(%)
第一名	客户	1,785,227.01	1 年以内	8.04%
第二名	客户	1,753,379.30	1 年以内	7.89%
第三名	客户	1,709,368.65	1 年以内	7.7%
第四名	客户	1,584,401.46	1 年以内	7.13%
第五名	客户	1,392,190.47	1 年以内	6.27%
合计	--	8,224,566.89	--	37.03%

(6) 应收关联方账款情况

单位：元

单位名称	与本公司关系	金额	占应收账款总额的比例(%)
------	--------	----	---------------

(7) 终止确认的应收款项情况

单位：元

项目	终止确认金额	与终止确认相关的利得或损失
----	--------	---------------

(8) 以应收款项为标的进行证券化的，列示继续涉入形成的资产、负债的金额

单位：元

项目	期末数
资产：	
负债：	

7、其他应收款

(1) 其他应收款按种类披露

单位：元

种类	期末数				期初数			
	账面余额		坏账准备		账面余额		坏账准备	
	金额	比例(%)	金额	比例(%)	金额	比例(%)	金额	比例(%)
按组合计提坏账准备的其他应收款								
组合 1：按账龄分析法计提坏账准备	1,360,485.45	52.28%	68,024.27	5%	862,454.02	32.46%	44,298.72	5.14%
组合 2：保证金、备用金等不计提款项	1,241,989.53	47.72%			1,794,204.55	67.54%		
组合小计	2,602,474.98	100%	68,024.27	2.61%	2,656,658.57	100%	44,298.72	1.67%
合计	2,602,474.98	--	68,024.27	--	2,656,658.57	--	44,298.72	--

其他应收款种类的说明

期末单项金额重大并单项计提坏账准备的其他应收款

适用  不适用

组合中，采用账龄分析法计提坏账准备的其他应收款

适用  不适用

单位：元

账龄	期末数				期初数			
	账面余额		坏账准备		账面余额		坏账准备	
	金额	比例(%)			金额	比例(%)		
1 年以内								
其中：								

1 年以内	1,360,485.45	100%	68,024.27	838,933.67	97.27%	41,946.68
1 年以内小计	1,360,485.45	100%	68,024.27	838,933.67	97.27%	41,946.68
1 至 2 年				23,520.35	2.73%	2,352.04
合计	1,360,485.45	--	68,024.27	862,454.02	--	44,298.72

组合中，采用余额百分比法计提坏账准备的其他应收款

适用  不适用

组合中，采用其他方法计提坏账准备的其他应收款

适用  不适用

期末单项金额虽不重大但单项计提坏账准备的其他应收款

适用  不适用

**(2) 本报告期转回或收回的其他应收款情况**

单位：元

其他应收款内容	转回或收回原因	确定原坏账准备的依据	转回或收回前累计已计提坏账准备金额	转回或收回金额
---------	---------	------------	-------------------	---------

期末单项金额重大或虽不重大但单独进行减值测试的其他应收账款坏账准备计提

单位：元

应收账款内容	账面余额	坏账金额	计提比例 (%)	理由
--------	------	------	----------	----

单项金额不重大但按信用风险特征组合后该组合的风险较大的其他应收款的说明

**(3) 本报告期实际核销的其他应收款情况**

单位：元

单位名称	其他应收款性质	核销时间	核销金额	核销原因	是否因关联交易产生
------	---------	------	------	------	-----------

其他应收款核销说明

**(4) 本报告期其他应收款中持有公司 5%（含 5%）以上表决权股份的股东单位情况**

单位：元

单位名称	期末数		期初数	
	账面余额	计提坏账金额	账面余额	计提坏账金额

**(5) 金额较大的其他应收款的性质或内容**

单位：元

单位名称	金额	款项的性质或内容	占其他应收款总额的比例(%)
------	----	----------	----------------

说明

(6) 其他应收款金额前五名单位情况

单位：元

单位名称	与本公司关系	金额	年限	占其他应收款总额的比例(%)
东莞市墙材革新与建筑节能办公室	政府	834,276.00	1 年以内	32.06%
运保费-俄罗斯	客户	472,928.06	1 年以内	18.17%
De Monsa Investments Limited	物业出租方	237,125.88	2 到 3 年	9.11%
广东华灿电讯科技有限公司	物业出租方	107,846.40	1 年以内	4.14%
科技工业园有限公司	物业出租方	102,560.40	1 年以内	3.94%
合计	--	1,754,736.74	--	67.42%

(7) 其他应收关联方账款情况

单位：元

单位名称	与本公司关系	金额	占其他应收款总额的比例(%)

(8) 终止确认的其他应收款项情况

单位：元

项目	终止确认金额	与终止确认相关的利得或损失

(9) 以其他应收款为标的进行证券化的，列示继续涉入形成的资产、负债的金额

单位：元

项目	期末数
资产：	
负债：	

(10) 报告期末按应收金额确认的政府补助

单位：元

单位名称	政府补助项目名称	期末余额	期末账龄	预计收取时间	预计收取金额	预计收取依据	未能在预计时点收到预计金额的原因(如有)

## 8、预付款项

## (1) 预付款项按账龄列示

单位：元

账龄	期末数		期初数	
	金额	比例 (%)	金额	比例 (%)
1 年以内	2,683,329.88	99.45%	1,776,174.43	96.28%
1 至 2 年	14,845.52	0.55%	68,685.57	3.72%
合计	2,698,175.40	--	1,844,860.00	--

预付款项账龄的说明

## (2) 预付款项金额前五名单位情况

单位：元

单位名称	与本公司关系	金额	时间	未结算原因
Consumer Electronics Association	CES 展商	448,122.15	1 年以内	业务未完结
罗远明	商标转让方	413,790.51	1 年以内	业务未完结
北京瑞森新谱科技有限公司	供应商	330,600.00	1 年以内	业务未完结
东莞市拓泓机电设备有限公司	供应商	216,300.00	1 年以内	业务未完结
恩缇艾音频设备技术(苏州)有限公司	供应商	84,500.00	1 年以内	业务未完结
合计	--	1,493,312.66	--	--

预付款项主要单位的说明

## (3) 本报告期预付款项中持有本公司 5% (含 5%) 以上表决权股份的股东单位情况

单位：元

单位名称	期末数		期初数	
	账面余额	计提坏账金额	账面余额	计提坏账金额

## (4) 预付款项的说明

## 9、存货

## (1) 存货分类

单位：元

项目	期末数			期初数		
	账面余额	跌价准备	账面价值	账面余额	跌价准备	账面价值
原材料	57,854,830.05	506,109.21	57,348,720.84	51,525,872.24		51,525,872.24
在产品	8,357,466.22		8,357,466.22	8,296,314.38		8,296,314.38
库存商品	54,353,711.89	2,649,707.37	51,704,004.52	48,016,434.98	711,873.48	47,304,561.50
自制半成品	15,508,080.81	121,936.63	15,386,144.18	14,569,128.19	103,834.99	14,465,293.20
发出商品	168,122.32		168,122.32	2,544,487.29		2,544,487.29
合计	136,242,211.29	3,277,753.21	132,964,458.08	124,952,237.08	815,708.47	124,136,528.61

## (2) 存货跌价准备

单位：元

存货种类	期初账面余额	本期计提额	本期减少		期末账面余额
			转回	转销	
原材料		506,109.21			506,109.21
库存商品	711,873.48	1,987,636.09		49,802.20	2,649,707.37
自制半成品	103,834.99	18,101.64			121,936.63
合计	815,708.47	2,511,846.94		49,802.20	3,277,753.21

## (3) 存货跌价准备情况

项目	计提存货跌价准备的依据	本期转回存货跌价准备的原因	本期转回金额占该项存货期末余额的比例（%）
原材料	预计可变现净值小于账面历史成本的部分		
库存商品	预计可变现净值小于账面历史成本的部分		
自制半成品	预计可变现净值小于账面历史成本的部分		

存货的说明



10、其他流动资产

单位：元

项目	期末数	期初数
银行理财*	1,088,000,000.00	170,000,000.00
其他	44,992.18	7,300.00
合计	1,088,044,992.18	170,007,300.00

其他流动资产说明

\*银行理财年末账面余额均系本公司以自有闲置资金和暂时闲置的募集资金购买的银行理财产品。

11、可供出售金融资产

(1) 可供出售金融资产情况

单位：元

项目	期末公允价值	期初公允价值
----	--------	--------

本期将持有至到期投资重分类为可供出售金融资产的,本期重分类的金额元,该金额占重分类前持有至到期投资总额的比例。

可供出售金融资产的说明

(2) 可供出售金融资产中的长期债权投资

单位：元

债券项目	债券种类	面值	初始投资成本	到期日	期初余额	本期利息	累计应收或已收利息	期末余额
------	------	----	--------	-----	------	------	-----------	------

可供出售金融资产的长期债权投资的说明

(3) 可供出售金融资产的减值情况

单位：元

可供出售金融资产分类	可供出售权益工具	可供出售债务工具	其他	合计
------------	----------	----------	----	----

(4) 报告期内可供出售金融资产减值的变动情况

单位：元

可供出售金融资产分类	可供出售权益工具	可供出售债务工具	其他	合计
------------	----------	----------	----	----

(5) 可供出售权益工具期末公允价值大幅下跌或持续下跌相关说明

单位：元

可供出售权益工具（分项）	成本	公允价值	公允价值相对于成本的下跌幅度（%）	持续下跌时间	已计提减值金额	未根据成本与期末公允价值的差额计提减值的理由说明
--------------	----	------	-------------------	--------	---------	--------------------------

12、持有至到期投资

(1) 持有至到期投资情况

单位：元

项目	期末账面余额	期初账面余额
----	--------	--------

持有至到期投资的说明

(2) 本报告期内出售但尚未到期的持有至到期投资情况

单位：元

项目	金额	占该项投资出售前金额的比例（%）
----	----	------------------

本报告期内出售但尚未到期的持有至到期投资情况说明

13、长期应收款

单位：元

种类	期末数	期初数
----	-----	-----

14、对合营企业投资和联营企业投资

单位：元

被投资单位名称	本企业持股比例(%)	本企业在被投资单位表决权比例(%)	期末资产总额	期末负债总额	期末净资产总额	本期营业收入总额	本期净利润
一、合营企业							
二、联营企业							

合营企业、联营企业的重要会计政策、会计估计与公司的会计政策、会计估计存在重大差异的说明

15、长期股权投资

(1) 长期股权投资明细情况

单位：元

被投资单位	核算方法	投资成本	期初余额	增减变动	期末余额	在被投资单位持股	在被投资单位表决	在被投资单位持股	减值准备	本期计提减值准备	本期现金红利
-------	------	------	------	------	------	----------	----------	----------	------	----------	--------

						比例(%)	权比例 (%)	比例与表 决权比例 不一致的 说明			
--	--	--	--	--	--	-------	------------	----------------------------	--	--	--

(2) 向投资企业转移资金的能力受到限制的有关情况

单位：元

向投资企业转移资金能力受到限制的长期股权投资项目	受限制的原因	当期累计未确认的投资损失金额
--------------------------	--------	----------------

长期股权投资的说明

16、投资性房地产

(1) 按成本计量的投资性房地产

单位：元

项目	期初账面余额	本期增加	本期减少	期末账面余额
----	--------	------	------	--------

单位：元

	本期
--	----

(2) 按公允价值计量的投资性房地产

单位：元

项目	期初公允价 值	本期增加			本期减少		期末公允 价值
		购置	自用房地产 或存货转入	公允价值变 动损益	处置	转为自用房 地产	

说明报告期内改变计量模式的投资性房地产和未办妥产权证书的投资性房地产有关情况,说明未办妥产权证书的原因和预计办结时间

17、固定资产

(1) 固定资产情况

单位：元

项目	期初账面余额	本期增加	本期减少	期末账面余额
一、账面原值合计:	303,933,381.16	5,562,891.72	422,987.08	309,073,285.80
其中:房屋及建筑物	183,665,560.28	62,214.70	10,444.50	183,717,330.48
机器设备	93,492,075.93	4,240,883.26	319,606.35	97,413,352.84
运输工具	7,093,975.51	386,075.70		7,480,051.21

其他设备	19,681,769.44		873,718.06	92,936.23	20,462,551.27
--	期初账面余额	本期新增	本期计提	本期减少	本期期末余额
二、累计折旧合计:	55,181,363.15		20,379,220.89	292,782.59	75,267,801.45
其中: 房屋及建筑物	14,821,364.41		4,874,735.90	10,444.50	19,685,655.81
机器设备	27,183,701.65		10,848,845.38	210,822.49	37,821,724.54
运输工具	3,571,096.55		1,117,657.16		4,688,753.71
其他设备	9,605,200.54		3,537,982.45	71,515.60	13,071,667.39
--	期初账面余额		--		本期期末余额
三、固定资产账面净值合计	248,752,018.01		--		233,805,484.35
其中: 房屋及建筑物	168,844,195.87		--		164,031,674.67
机器设备	66,308,374.28		--		59,591,628.30
运输工具	3,522,878.96		--		2,791,297.50
其他设备	10,076,568.90		--		7,390,883.88
其他设备			--		
五、固定资产账面价值合计	248,752,018.01		--		233,805,484.35
其中: 房屋及建筑物	168,844,195.87		--		164,031,674.67
机器设备	66,308,374.28		--		59,591,628.30
运输工具	3,522,878.96		--		2,791,297.50
其他设备	10,076,568.90		--		7,390,883.88

本期折旧额 20,379,220.89 元; 本期由在建工程转入固定资产原价为 81,794.87 元。

(2) 暂时闲置的固定资产情况

单位: 元

项目	账面原值	累计折旧	减值准备	账面净值	备注
----	------	------	------	------	----

(3) 通过融资租赁租入的固定资产

单位: 元

项目	账面原值	累计折旧	账面净值
----	------	------	------

(4) 通过经营租赁租出的固定资产

单位: 元

种类	期末账面价值
----	--------

(5) 期末持有待售的固定资产情况

单位：元

项目	账面价值	公允价值	预计处置费用	预计处置时间
----	------	------	--------	--------

(6) 未办妥产权证书的固定资产情况

项目	未办妥产权证书原因	预计办结产权证书时间
----	-----------	------------

固定资产说明

18、在建工程

(1) 在建工程情况

单位：元

项目	期末数			期初数		
	账面余额	减值准备	账面价值	账面余额	减值准备	账面价值
漫步者工业园二期工程	20,780,143.79		20,780,143.79	566,800.00		566,800.00
零星技术改造工程	485,470.05		485,470.05			
合计	21,265,613.84		21,265,613.84	566,800.00		566,800.00

(2) 重大在建工程项目变动情况

单位：元

项目名称	预算数	期初数	本期增加	转入固定资 产	其他减少	工程投入 占预算比 例(%)	工程进度	利息资本化 累计金额	其中：本期 利息资本化 金额	本期利息资 本化率(%)	资金来源	期末数
漫步者工业 园二期工程	187,500,000.00	566,800.00	20,213,343.79			11.08%					自筹	20,780,143.79
零星技术改 造工程			676,697.12	81,794.87	109,432.20						自筹	485,470.05
合计	187,500,000.00	566,800.00	20,890,040.91	81,794.87	109,432.20	--	--			--	--	21,265,613.84

在建工程项目变动情况的说明

注：预算金额仅包括项目建设投资，不含项目土地价款和铺底流动资金。

(3) 在建工程减值准备

单位：元

项目	期初数	本期增加	本期减少	期末数	计提原因
----	-----	------	------	-----	------

(4) 重大在建工程的工程进度情况

项目	工程进度	备注
----	------	----

(5) 在建工程的说明

截至2013年12月31日止，上述在建工程未发生减值情况，无需计提在建工程减值准备。

19、工程物资

单位：元

项目	期初数	本期增加	本期减少	期末数
----	-----	------	------	-----

工程物资的说明

20、固定资产清理

单位：元

项目	期初账面价值	期末账面价值	转入清理的原因
----	--------	--------	---------

说明转入固定资产清理起始时间已超过 1 年的固定资产清理进展情况

21、生产性生物资产

(1) 以成本计量

单位：元

项目	期初账面余额	本期增加	本期减少	期末账面余额
一、种植业				
二、畜牧养殖业				
三、林业				
四、水产业				

## (2) 以公允价值计量

单位：元

项目	期初账面价值	本期增加	本期减少	期末账面价值
一、种植业				
二、畜牧养殖业				
三、林业				
四、水产业				

生产性生物资产的说明

## 22、油气资产

单位：元

项目	期初账面余额	本期增加	本期减少	期末账面余额

油气资产的说明

## 23、无形资产

## (1) 无形资产情况

单位：元

项目	期初账面余额	本期增加	本期减少	期末账面余额
一、账面原值合计	50,742,052.51	1,080,605.08		51,822,657.59
(1) 土地使用权	48,935,440.71			48,935,440.71
(2) 软件	1,740,761.80	1,061,777.73		2,802,539.53
(3) 商标权	65,850.00	18,827.35		84,677.35
二、累计摊销合计	5,236,238.38	1,435,757.97		6,671,996.35
(1) 土地使用权	4,504,341.59	978,940.20		5,483,281.79
(2) 软件	714,234.29	449,244.77		1,163,479.06
(3) 商标权	17,662.50	7,573.00		25,235.50
三、无形资产账面净值合计	45,505,814.13	-355,152.89		45,150,661.24
(1) 土地使用权	44,431,099.12	-978,940.20		43,452,158.92
(2) 软件	1,026,527.51	612,532.96		1,639,060.47
(3) 商标权	48,187.50	11,254.35		59,441.85
四、减值准备合计	0.00	0.00		0.00
(1) 土地使用权				
(2) 软件				



(3) 商标权				
无形资产账面价值合计	45,505,814.13	-355,152.89		45,150,661.24
(1) 土地使用权	44,431,099.12	-978,940.20		43,452,158.92
(2) 软件	1,026,527.51	612,532.96		1,639,060.47
(3) 商标权	48,187.50	11,254.35		59,441.85

本期摊销额 1,435,757.97 元。

(2) 公司开发项目支出

单位：元

项目	期初数	本期增加	本期减少		期末数
			计入当期损益	确认为无形资产	

本期开发支出占本期研究开发项目支出总额的比例。

通过公司内部研发形成的无形资产占无形资产期末账面价值的比例。

公司开发项目的说明，包括本期发生的单项价值在 100 万元以上且以评估值为入账依据的，应披露评估机构名称、评估方法

24、商誉

单位：元

被投资单位名称或形成商誉的事项	期初余额	本期增加	本期减少	期末余额	期末减值准备
EDIFIER ENTERPRISES CANADA INC. *1	1,862,009.68			1,862,009.68	1,862,009.68
STAX Ltd. *2	2,722,859.05			2,722,859.05	
合计	4,584,868.73			4,584,868.73	1,862,009.68

说明商誉的减值测试方法和减值准备计提方法

\*1 2008年2月，本公司子公司爱德发国际有限公司收购EDIFIER ENTERPRISES CANADA INC.70%股权，支付的收购对价大于购买日拥有的EDIFIER ENTERPRISES CANADA INC.可辨认净资产公允价值的部分，形成非同一控制下企业合并商誉。

\*2 2012年3月，本公司收购日本STAX Ltd.100%股权，支付的收购对价大于合并日STAX Ltd.可辨认净资产公允价值的部分，形成非同一控制下企业合并商誉。

本公司年末对上述两项商誉进行了减值测试，EDIFIER ENTERPRISES CANADA INC.公司连续亏损，全额计提减值准备，STAX Ltd未发生减值，无需计提商誉减值准备。

25、长期待摊费用

单位：元

项目	期初数	本期增加额	本期摊销额	其他减少额	期末数	其他减少的原因
装修费	4,091,925.81	513,509.11	1,235,752.30		3,369,682.62	
厂区绿化景观	281,309.01		119,904.72		161,404.29	
厂区自行车棚	16,491.62		9,894.92		6,596.70	
简易房	123,714.22		41,238.16		82,476.06	
模具架		145,299.20	4,843.30		140,455.90	
合计	4,513,440.66	658,808.31	1,411,633.40		3,760,615.57	--

长期待摊费用的说明

## 26、递延所得税资产和递延所得税负债

### (1) 递延所得税资产和递延所得税负债不以抵销后的净额列示

已确认的递延所得税资产和递延所得税负债

单位：元

项目	期末数	期初数
递延所得税资产：		
资产减值准备	819,859.25	517,723.05
可抵扣亏损	1,390,564.01	1,173,936.51
未实现内部销售损益	260,299.59	310,688.15
无形资产摊销	134,724.19	82,405.17
预计负债	155,513.71	187,123.95
小计	2,760,960.75	2,271,876.83
递延所得税负债：		

未确认递延所得税资产明细

单位：元

项目	期末数	期初数
可抵扣暂时性差异	786,730.82	
可抵扣亏损	15,222,459.59	
合计	16,009,190.41	

未确认递延所得税资产的可抵扣亏损将于以下年度到期

单位：元

年份	期末数	期初数	备注

应纳税差异和可抵扣差异项目明细

单位：元

项目	暂时性差异金额

	期末	期初
应纳税差异项目		
可抵扣差异项目		
资产减值准备	4,320,636.80	3,010,028.79
开办费		
可抵扣亏损	8,427,660.67	7,117,832.85
未实现内部销售损益	1,610,006.65	1,901,836.38
无形资产摊销	538,896.76	329,620.68
预计负债	622,054.84	748,495.79
小计	15,519,255.72	13,107,814.49

(2) 递延所得税资产和递延所得税负债以抵销后的净额列示

互抵后的递延所得税资产及负债的组成项目

单位：元

项目	报告期末互抵后的递延所得税资产或负债	报告期末互抵后的可抵扣或应纳税暂时性差异	报告期初互抵后的递延所得税资产或负债	报告期初互抵后的可抵扣或应纳税暂时性差异
递延所得税资产	2,760,960.75	15,519,255.72	2,271,876.83	13,107,814.49

递延所得税资产和递延所得税负债互抵明细

单位：元

项目	本期互抵金额

递延所得税资产和递延所得税负债的说明

未确认递延所得税资产为EDIFIER AUST PTY LTD由于未来能否获得足够的应纳税所得额具有不确定性，因此没有确认为递延所得税资产的可抵扣暂时性差异。

27、资产减值准备明细

单位：元

项目	期初账面余额	本期增加	本期减少		期末账面余额
			转回	转销	
一、坏账准备	2,194,320.32	488,593.39	853,299.30		1,829,614.41
二、存货跌价准备	815,708.47	2,511,846.94		49,802.20	3,277,753.21
十二、无形资产减值准备	0.00	0.00			0.00
十三、商誉减值准备		1,862,009.68			1,862,009.68
合计	3,010,028.79	4,862,450.01	853,299.30	49,802.20	6,969,377.30

资产减值明细情况的说明

**28、其他非流动资产**

单位：元

项目	期末数	期初数
日本公司固定电话权	17,340.00	21,900.00
合计	17,340.00	21,900.00

其他非流动资产的说明

**29、短期借款**

(1) 短期借款分类

单位：元

项目	期末数	期初数
----	-----	-----

短期借款分类的说明

(2) 已逾期未偿还的短期借款情况

单位：元

贷款单位	贷款金额	贷款利率	贷款资金用途	未按期偿还原因	预计还款期
------	------	------	--------	---------	-------

资产负债表日后已偿还金额元。

短期借款的说明，包括已到期短期借款获展期的，说明展期条件、新的到期日

**30、交易性金融负债**

单位：元

项目	期末公允价值	期初公允价值
----	--------	--------

交易性金融负债的说明

**31、应付票据**

单位：元

种类	期末数	期初数
----	-----	-----

下一会计期间将到期的金额元。

应付票据的说明

**32、应付账款**

(1) 应付账款情况

单位：元

项目	期末数	期初数
1 年以内	96,454,324.70	95,831,026.94
1-2 年	60,451.63	106,948.92
2-3 年	101,989.42	
合计	96,616,765.75	95,937,975.86

(2) 本报告期应付账款中应付持有公司 5%（含 5%）以上表决权股份的股东单位款项

单位：元

单位名称	期末数	期初数

(3) 账龄超过一年的大额应付账款情况的说明

**33、预收账款**

(1) 预收账款情况

单位：元

项目	期末数	期初数
1 年以内	21,105,554.18	6,245,912.45
1-2 年	2,129.04	
2-3 年		74,649.30
3 年以上		94.29
合计	21,107,683.22	6,320,656.04

(2) 本报告期预收账款中预收持有公司 5%（含 5%）以上表决权股份的股东单位款项

单位：元

单位名称	期末数	期初数

(3) 账龄超过一年的大额预收账款情况的说明

**34、应付职工薪酬**

单位：元

项目	期初账面余额	本期增加	本期减少	期末账面余额
一、工资、奖金、津贴和补贴	12,745,551.90	139,466,381.85	136,665,328.05	15,546,605.70
二、职工福利费		1,909,553.94	1,909,553.94	
三、社会保险费	381,380.82	14,441,982.45	14,451,144.10	372,219.17
其中：医疗保险费	373,974.40	2,483,662.82	2,488,949.44	368,687.78
基本养老保险费	7,027.46	10,843,446.25	10,846,942.32	3,531.39
失业保险费	50.46	418,496.37	418,546.83	
工伤保险费	219.00	607,853.74	608,072.74	
生育保险费	109.50	88,523.27	88,632.77	
四、住房公积金	87,467.00	2,393,099.10	2,366,581.10	113,985.00
五、辞退福利		901,901.00	901,901.00	
六、其他	9,595,027.96	5,395,046.22	3,595,332.07	11,394,742.11
合计	22,809,427.68	164,507,964.56	159,889,840.26	27,427,551.98

应付职工薪酬中属于拖欠性质的金额 0.00 元。

工会经费和职工教育经费金额 11,394,742.11 元，非货币性福利金额 0.00 元，因解除劳动关系给予补偿 0.00 元。

应付职工薪酬预计发放时间、金额等安排

工资余额于次月15号发放完毕。

### 35、应交税费

单位：元

项目	期末数	期初数
增值税	356,768.81	510,421.80
企业所得税	3,615,658.78	4,077,837.88
个人所得税	254,680.71	210,659.09
城市维护建设税	387,953.22	523,384.17
教育费附加	277,056.45	371,239.02
土地使用税		532,728.50
房产税		1,917,543.85
其他税种	129,843.73	99,030.77
合计	5,021,961.70	8,242,845.08

应交税费说明，所在地税务机关同意各分公司、分厂之间应纳税所得额相互调剂的，应说明税款计算过程

### 36、应付利息

单位：元

项目	期末数	期初数
----	-----	-----

应付利息说明

**37、应付股利**

单位：元

单位名称	期末数	期初数	超过一年未支付原因
------	-----	-----	-----------

应付股利的说明

**38、其他应付款**

(1) 其他应付款情况

单位：元

项目	期末数	期初数
1 年以内	1,380,881.11	435,703.00
1-2 年	780.00	596,916.02
2-3 年	211,337.73	10,000.00
3 年以上	10,000.00	
合计	1,602,998.84	1,042,619.02

(2) 本报告期其他应付款中应付持有公司 5%（含 5%）以上表决权股份的股东单位款项

单位：元

单位名称	期末数	期初数
------	-----	-----

(3) 账龄超过一年的大额其他应付款情况的说明

单位名称	金额	未偿还原因
东莞市星星废料回收有限公司	100,000.00	存入保证金

(4) 金额较大的其他应付款说明内容

**39、预计负债**

单位：元

项目	期初数	本期增加	本期减少	期末数
产品质量保证	748,495.79		126,440.95	622,054.84
合计	748,495.79		126,440.95	622,054.84

预计负债说明

\*预计负债系本公司计提的产品售后服务费。

40、一年内到期的非流动负债

(1) 一年内到期的非流动负债情况

单位：元

项目	期末数	期初数
1 年内到期的长期借款	79,186.00	
合计	79,186.00	

(2) 一年内到期的长期借款

一年内到期的长期借款

单位：元

项目	期末数	期初数
信用借款	79,186.00	
合计	79,186.00	

一年内到期的长期借款中属于逾期借款获得展期的金额 0.00 元。

金额前五名的一年内到期的长期借款

单位：元

贷款单位	借款起始日	借款终止日	币种	利率 (%)	期末数		期初数	
					外币金额	本币金额	外币金额	本币金额
株式会社三井住友銀行	2011 年 01 月 31 日	2014 年 01 月 31 日	日元	1.53%	1,370,000.00	79,186.00		
合计	--	--	--	--	--	79,186.00	--	

一年内到期的长期借款中的逾期借款

单位：元

贷款单位	借款金额	逾期时间	年利率 (%)	借款资金用途	逾期未偿还原因	预期还款期
------	------	------	---------	--------	---------	-------

资产负债表日后已偿还的金额元。

一年内到期的长期借款说明

(3) 一年内到期的应付债券

单位：元

债券名称	面值	发行日期	债券期限	发行金额	期初应付利息	本期应计利息	本期已付利息	期末应付利息	期末余额
------	----	------	------	------	--------	--------	--------	--------	------



一年内到期的应付债券说明

(4) 一年内到期的长期应付款

单位：元

借款单位	期限	初始金额	利率 (%)	应计利息	期末余额	借款条件
------	----	------	--------	------	------	------

一年内到期的长期应付款的说明

41、其他流动负债

单位：元

项目	期末账面余额	期初账面余额
----	--------	--------

其他流动负债说明

42、长期借款

(1) 长期借款分类

单位：元

项目	期末数	期初数
保证借款	1,040,515.60	1,378,678.00
信用借款		591,446.00
合计	1,040,515.60	1,970,124.00

长期借款分类的说明

(2) 金额前五名的长期借款

单位：元

贷款单位	借款起始日	借款终止日	币种	利率 (%)	期末数		期初数	
					外币金额	本币金额	外币金额	本币金额
株式会社武蔵野銀行	2013年06月14日	2018年06月10日	日圆	1%	18,002,000.00	1,040,515.60		
株式会社三井住友銀行	2011年01月31日	2014年01月31日	日圆	1.53%			9,710,000.00	708,830.00
株式会社武蔵野銀行	2009年12月11日	2014年12月10日	日圆	1.35%			9,176,000.00	669,848.00
株式会社武蔵野銀行	2011年05月31日	2016年05月30日	日圆	0.85%			6,994,000.00	510,562.00
埼玉縣信用金庫	2010年08月30日	2013年08月25日	日圆	1.3%			1,108,000.00	80,884.00

合计	--	--	--	--	--	1,040,515.60	--	1,970,124.00
----	----	----	----	----	----	--------------	----	--------------

长期借款说明，因逾期借款获得展期形成的长期借款，应说明获得展期的条件、本金、利息、预计还款安排等

**43、应付债券**

单位：元

债券名称	面值	发行日期	债券期限	发行金额	期初应付利息	本期应计利息	本期已付利息	期末应付利息	期末余额
------	----	------	------	------	--------	--------	--------	--------	------

应付债券说明，包括可转换公司债券的转股条件、转股时间

**44、长期应付款**

(1) 金额前五名长期应付款情况

单位：元

单位	期限	初始金额	利率(%)	应计利息	期末余额	借款条件
----	----	------	-------	------	------	------

(2) 长期应付款中的应付融资租赁款明细

单位：元

单位	期末数		期初数	
	外币	人民币	外币	人民币

由独立第三方为公司融资租赁提供担保的金额元。

长期应付款的说明

**45、专项应付款**

单位：元

项目	期初数	本期增加	本期减少	期末数	备注说明
----	-----	------	------	-----	------

专项应付款说明

**46、其他非流动负债**

单位：元

项目	期末账面余额	期初账面余额
----	--------	--------

其他非流动负债说明

涉及政府补助的负债项目

单位：元

负债项目	期初余额	本期新增补助金额	本期计入营业外收入金额	其他变动	期末余额	与资产相关/与收益相关
------	------	----------	-------------	------	------	-------------

## 47、股本

单位：元

	期初数	本期变动增减（+、-）					期末数
		发行新股	送股	公积金转股	其他	小计	
股份总数	294,000,000.00						294,000,000.00

股本变动情况说明，本报告期内有增资或减资行为的，应披露执行验资的会计师事务所名称和验资报告文号；运行不足 3 年的股份有限公司，设立前的年份只需说明净资产情况；有限责任公司整体变更为股份公司应说明公司设立时的验资情况

本公司股东张文东和肖敏各自于2013年6月20日及21日通过深圳证券交易所大宗交易系统出售公司股份2,940,000股，共计股份5,880,000.00股，共占公司总股本的2%。该股份转给张文昇，张文昇与实际控制人张文东为兄弟关系。张文昇股份全部为高管锁定股，锁定期限为自2013.6.24 至2015.6.23 。

## 48、库存股

库存股情况说明

## 49、专项储备

专项储备情况说明

## 50、资本公积

单位：元

项目	期初数	本期增加	本期减少	期末数
资本溢价（股本溢价）	1,010,343,998.33			1,010,343,998.33
其他资本公积	1,526,237.10			1,526,237.10
合计	1,011,870,235.43	0.00	0.00	1,011,870,235.43

资本公积说明

## 51、盈余公积

单位：元

项目	期初数	本期增加	本期减少	期末数
法定盈余公积	29,325,452.48	8,020,008.00		37,345,460.48
合计	29,325,452.48	8,020,008.00		37,345,460.48

盈余公积说明，用盈余公积转增股本、弥补亏损、分派股利的，应说明有关决议

**52、一般风险准备**

一般风险准备情况说明

**53、未分配利润**

单位：元

项目	金额	提取或分配比例
调整前上年末未分配利润	269,893,504.29	--
调整后年初未分配利润	269,893,504.29	--
加：本期归属于母公司所有者的净利润	85,134,376.49	--
减：提取法定盈余公积	8,020,008.00	
应付普通股股利	58,800,000.00	
期末未分配利润	288,207,872.78	--

调整年初未分配利润明细：

- 1)、由于《企业会计准则》及其相关新规定进行追溯调整，影响年初未分配利润 0.00 元。
- 2)、由于会计政策变更，影响年初未分配利润 0.00 元。
- 3)、由于重大会计差错更正，影响年初未分配利润 0.00 元。
- 4)、由于同一控制导致的合并范围变更，影响年初未分配利润 0.00 元。
- 5)、其他调整合计影响年初未分配利润 0.00 元。

未分配利润说明，对于首次公开发行证券的公司，如果发行前的滚存利润经股东大会决议由新老股东共同享有，应明确予以说明；如果发行前的滚存利润经股东大会决议在发行前进行分配并由老股东享有，公司应明确披露应付股利中老股东享有的经审计的利润数

根据本公司2013年4月23日的《2012年年度股东大会决议公告》，本公司以2012年12月31日的总股本29,400.00万股为基数，向全体股东每10股派发现金股利2元（含税），派发现金股利共计5,880.00万元；上述现金红利已于本年度派发完毕。

**54、营业收入、营业成本****(1) 营业收入、营业成本**

单位：元

项目	本期发生额	上期发生额
主营业务收入	733,043,262.67	791,237,286.18
其他业务收入	1,266,812.55	1,724,393.18
营业成本	525,051,396.64	562,183,859.37

**(2) 主营业务（分行业）**

单位：元

行业名称	本期发生额		上期发生额	
	营业收入	营业成本	营业收入	营业成本
电子行业	733,043,262.67	524,256,114.41	791,237,286.18	561,589,707.72
合计	733,043,262.67	524,256,114.41	791,237,286.18	561,589,707.72

(3) 主营业务（分产品）

单位：元

产品名称	本期发生额		上期发生额	
	营业收入	营业成本	营业收入	营业成本
多媒体音箱	630,650,551.67	460,192,973.36	719,380,147.98	515,324,956.16
专业音响	7,266,815.17	4,099,322.85	6,513,664.08	3,706,473.16
汽车音响	6,499,242.46	3,803,236.67	5,662,698.65	3,137,433.28
耳机	88,626,653.37	56,160,581.53	59,680,775.47	39,420,845.12
合计	733,043,262.67	524,256,114.41	791,237,286.18	561,589,707.72

(4) 主营业务（分地区）

单位：元

地区名称	本期发生额		上期发生额	
	营业收入	营业成本	营业收入	营业成本
内销	593,691,310.08	423,441,999.17	628,920,110.85	445,517,105.88
出口销售	139,351,952.59	100,814,115.24	162,317,175.33	116,072,601.84
合计	733,043,262.67	524,256,114.41	791,237,286.18	561,589,707.72

(5) 公司来自前五名客户的营业收入情况

单位：元

客户名称	主营业务收入	占公司全部营业收入的比例(%)
第一名	69,054,245.60	9.4%
第二名	47,736,828.92	6.5%
第三名	40,400,836.75	5.5%
第四名	36,724,809.40	5%
第五名	36,246,091.47	4.94%
合计	230,162,812.14	31.34%

营业收入的说明

**55、合同项目收入**

单位：元

固定造价合同	合同项目	金额	累计已发生成本	累计已确认毛利(亏损以“-”号表示)	已办理结算的金额
成本加成合同	合同项目	金额	累计已发生成本	累计已确认毛利(亏损以“-”号表示)	已办理结算的金额

合同项目的说明

**56、营业税金及附加**

单位：元

项目	本期发生额	上期发生额	计缴标准
营业税	5,794.58	52,587.21	应税服务收入的 5%
城市维护建设税	2,975,399.86	4,151,785.41	应交流转税的 5%或 7%
教育费附加	2,135,589.22	2,965,560.99	应交流转税的 3%、2%
合计	5,116,783.66	7,169,933.61	--

营业税金及附加的说明

**57、销售费用**

单位：元

项目	本期发生额	上期发生额
职工薪酬	15,597,814.81	16,554,297.09
广告及市场开发费	20,359,542.45	20,533,194.35
货代运保三包费用	12,058,048.38	13,598,867.29
办公费	6,989,969.66	5,789,878.29
其他	3,377,582.94	3,454,728.44
合计	58,382,958.24	59,930,965.46

**58、管理费用**

单位：元

项目	本期发生额	上期发生额
职工薪酬	30,106,162.61	29,296,096.24
研发费	36,333,358.06	38,786,757.52
办公费	19,228,521.54	21,088,099.15
其他	1,921,779.22	2,125,254.14

合计	87,589,821.43	91,296,207.05
----	---------------	---------------

**59、财务费用**

单位：元

项目	本期发生额	上期发生额
利息支出	92,549.54	24,683.79
利息收入	-13,526,739.76	-26,238,786.45
汇兑损益	4,052,604.22	111,960.08
其他	275,435.14	344,373.82
合计	-9,106,150.86	-25,757,768.76

**60、公允价值变动收益**

单位：元

产生公允价值变动收益的来源	本期发生额	上期发生额
公允价值变动收益的说明		

**61、投资收益**

(1) 投资收益明细情况

单位：元

项目	本期发生额	上期发生额
其他	39,879,490.89	23,373,312.04
合计	39,879,490.89	23,373,312.04

(2) 按成本法核算的长期股权投资收益

单位：元

被投资单位	本期发生额	上期发生额	本期比上期增减变动的原因

(3) 按权益法核算的长期股权投资收益

单位：元

被投资单位	本期发生额	上期发生额	本期比上期增减变动的原因

投资收益的说明，若投资收益汇回有重大限制的，应予以说明。若不存在此类重大限制，也应做出说明

## 62、资产减值损失

单位：元

项目	本期发生额	上期发生额
一、坏账损失	-364,705.91	-216,161.13
二、存货跌价损失	2,511,846.94	815,708.47
十三、商誉减值损失	1,862,009.68	
合计	4,009,150.71	599,547.34

## 63、营业外收入

## (1) 营业外收入情况

单位：元

项目	本期发生额	上期发生额	计入当期非经常性损益的金额
非流动资产处置利得合计		85,861.07	
其中：固定资产处置利得		85,861.07	
政府补助	2,100,000.00	563,174.09	2,100,000.00
其他	2,303,501.83	104,226.13	2,303,501.83
合计	4,403,501.83	753,261.29	4,403,501.83

营业外收入说明

## (2) 计入当期损益的政府补助

单位：元

补助项目	本期发生额	上期发生额	与资产相关/与收益相关	是否属于非经常性损益
企业改制上市培育项目资助资金	2,000,000.00		与收益相关	是
松山湖财政局示范食堂补助金	96,000.00		与收益相关	是
东莞财政局专利申请资助款	3,000.00		与收益相关	是
党组织活动经费	1,000.00		与收益相关	是
专利费资助		15,050.00	与收益相关	是
增值税奖励		422,250.76	与收益相关	是
个税手续费返还		125,873.33	与收益相关	是
合计	2,100,000.00	563,174.09	--	--



## 64、营业外支出

单位：元

项目	本期发生额	上期发生额	计入当期非经常性损益的金额
非流动资产处置损失合计	35,717.30	71,328.24	35,717.30
其中：固定资产处置损失	35,717.30	71,328.24	35,717.30
对外捐赠	1,065,000.00	115,000.00	1,065,000.00
赞助费	262,200.00		262,200.00
其他	65,922.27	47,647.28	65,922.27
合计	1,428,839.57	233,975.52	1,428,839.57

营业外支出说明

## 65、所得税费用

单位：元

项目	本期发生额	上期发生额
按税法及相关规定计算的当期所得税	21,828,062.53	23,910,634.23
递延所得税调整	-489,083.92	132,377.33
合计	21,338,978.61	24,043,011.56

## 66、基本每股收益和稀释每股收益的计算过程

## (1) 计算结果

报告期利润	本期数		上期数	
	基本每股收益	稀释每股收益	基本每股收益	稀释每股收益
归属于公司普通股股东的净利润（I）	0.29	0.29	0.33	0.33
扣除非经常性损益后归属于公司普通股股东的净利润（II）	0.18	0.18	0.27	0.27

## (2) 每股收益的计算过程

项目	序号	本期数	上期数
归属于本公司普通股股东的净利润	1	85,134,376.49	97,550,834.17
扣除所得税影响后归属于母公司普通股股东净利润的非经常性损益	2	32,938,627.92	19,090,807.98
扣除非经常性损益后的归属于本公司普通股股东的净利润	3=1-2	52,195,748.57	78,460,026.19
期初股份总数	4	294,000,000.00	294,000,000.00
报告期因公积金转增股本或股票股利分配等增加的股份数	5		
报告期因发行新股或债转股等增加的股份数	6		
	6		
	6		

发行新股或债转股等增加股份下一月份起至报告期年末的月份数	7		
	7		
	7		
报告期因回购等减少的股份数	8		
减少股份下一月份起至报告期年末的月份数	9		
报告期缩股数	10		
报告期月份数	11	12	12
发行在外的普通股加权平均数（II）	$12=4+5+6 \times 7 \div 11-8 \times 9 \div 11-10$	294,000,000.00	294,000,000.00
因同一控制下企业合并而调整的发行在外的普通股加权平均数（I）	13	294,000,000.00	294,000,000.00
基本每股收益（I）	$14=1 \div 13$	0.29	0.33
基本每股收益（II）	$15=3 \div 12$	0.18	0.27
已确认为费用的稀释性潜在普通股利息及其他影响因素	16		
所得税率	17		
转换费用	18		
可转换公司债券、认股权证、股份期权等转换或行权而增加的股份数	19		
稀释每股收益（I）	$20=[1+(16-18) \times (100\%-17)] \div (13+19)$	0.29	0.33
稀释每股收益（II）	$21=[3+(16-18) \times (100\%-17)] \div (12+19)$	0.18	0.27

**67、其他综合收益**

单位：元

项目	本期发生额	上期发生额
4.外币财务报表折算差额	-411,618.91	-549,814.31
小计	-411,618.91	-549,814.31
合计	-411,618.91	-549,814.31

其他综合收益说明

**68、现金流量表附注**

(1) 收到的其他与经营活动有关的现金

单位：元

项目	金额
利息收入	21,658,831.13
定期存款收回	502,944,897.83

营业外收入及其他	9,495,421.08
合计	534,099,150.04

收到的其他与经营活动有关的现金说明

(2) 支付的其他与经营活动有关的现金

单位：元

项目	金额
支付的销售费用、管理费用等	63,034,308.72
定期存款支出	11,604,925.70
合计	74,639,234.42

支付的其他与经营活动有关的现金说明

(3) 收到的其他与投资活动有关的现金

单位：元

项目	金额
银行理财产品赎回	1,174,800,000.00
合计	1,174,800,000.00

收到的其他与投资活动有关的现金说明

(4) 支付的其他与投资活动有关的现金

单位：元

项目	金额
银行理财产品支出*	2,092,800,000.00
合计	2,092,800,000.00

支付的其他与投资活动有关的现金说明

(5) 收到的其他与筹资活动有关的现金

单位：元

项目	金额

收到的其他与筹资活动有关的现金说明

(6) 支付的其他与筹资活动有关的现金

单位：元

项目	金额

支付的其他与筹资活动有关的现金说明

**69、现金流量表补充资料**

(1) 现金流量表补充资料

单位：元

补充资料	本期金额	上期金额
<b>1. 将净利润调节为经营活动现金流量：</b>	--	--
净利润	84,781,289.94	97,388,521.54
加：资产减值准备	4,009,150.71	599,547.34
固定资产折旧、油气资产折耗、生产性生物资产折旧	20,379,220.89	19,711,431.43
无形资产摊销	1,435,757.97	1,313,015.39
长期待摊费用摊销	1,411,633.40	1,374,383.51
处置固定资产、无形资产和其他长期资产的损失（收益以“-”号填列）		-67,728.98
固定资产报废损失（收益以“-”号填列）	35,717.30	53,196.15
财务费用（收益以“-”号填列）	2,711,138.43	408,692.73
投资损失（收益以“-”号填列）	-39,879,490.89	-23,373,312.04
递延所得税资产减少（增加以“-”号填列）	-489,083.92	132,377.33
存货的减少（增加以“-”号填列）	-11,289,974.21	-10,384,185.49
经营性应收项目的减少（增加以“-”号填列）	12,092,501.15	10,092,221.52
经营性应付项目的增加（减少以“-”号填列）	17,401,537.97	6,246,094.40
其他	491,396,552.13	176,564,104.63
经营活动产生的现金流量净额	583,995,950.87	280,058,359.46
<b>2. 不涉及现金收支的重大投资和筹资活动：</b>	--	--
<b>3. 现金及现金等价物净变动情况：</b>	--	--
现金的期末余额	170,931,740.56	571,002,490.58
减：现金的期初余额	571,002,490.58	373,875,441.17
现金及现金等价物净增加额	-400,070,750.02	197,127,049.41

(2) 本报告期取得或处置子公司及其他营业单位的相关信息

单位：元

补充资料	本期发生额	上期发生额
<b>一、取得子公司及其他营业单位的有关信息：</b>	--	--
<b>1. 取得子公司及其他营业单位的价格</b>		9,260,760.00

2. 取得子公司及其他营业单位支付的现金和现金等价物		9,260,760.00
减：子公司及其他营业单位持有的现金和现金等价物		5,736,318.51
3. 取得子公司及其他营业单位支付的现金净额		3,524,441.49
4. 取得子公司的净资产		6,537,900.95
流动资产		10,499,536.86
非流动资产		320,857.62
流动负债		1,269,650.19
非流动负债		3,012,843.34
二、处置子公司及其他营业单位的有关信息：	--	--

(3) 现金和现金等价物的构成

单位：元

项目	期末数	期初数
一、现金	170,931,740.56	571,002,490.58
其中：库存现金	133,348.28	239,242.80
可随时用于支付的银行存款	170,798,392.28	570,763,247.78
三、期末现金及现金等价物余额	170,931,740.56	571,002,490.58

现金流量表补充资料的说明

70、所有者权益变动表项目注释

说明对上年年末余额进行调整的“其他”项目名称及调整金额、由同一控制下企业合并产生的追溯调整等事项

八、资产证券化业务的会计处理

1、说明资产证券化业务的主要交易安排及其会计处理、破产隔离条款

2、公司不具有控制权但实质上承担其风险的特殊目的主体情况

单位：元

名称	期末资产总额	期末负债总额	期末净资产	本期营业收入	本期净利润	备注

九、关联方及关联交易

1、本企业的母公司情况

母公司名	关联关系	企业类型	注册地	法定代表	业务性质	注册资本	母公司对	母公司对	本企业最	组织机构

称				人			本企业的 持股比例 (%)	本企业的 表决权比 例(%)	终控制方	代码
---	--	--	--	---	--	--	---------------------	----------------------	------	----

本企业的母公司情况的说明

2、本企业的子公司情况

子公司全称	子公司类型	企业类型	注册地	法定代表人	业务性质	注册资本	持股比例(%)	表决权比例(%)	组织机构代码
北京爱德发科技有限公司	控股子公司	有限公司	北京	张文东	音响设备销售	30,500,000.00	100%	100%	10195688-8
北京漫步者科技有限公司	控股子公司	有限公司	北京	张文东	音响设备制造销售	500,000.00	100%	100%	10302969-0
东莞市漫步者科技有限公司	控股子公司	有限公司	东莞	张文东	音响设备制造销售	450,000,000.00	100%	100%	78943192-3
爱德发国际有限公司	控股子公司	有限公司	香港	张文东	进出口贸易	1,444,944.51 美元	100%	100%	38508416-000-10-07-6
Edifier Enterprises Canada Inc.	控股子公司	有限公司	加拿大	张文东	进出口贸易	1.00 加币	70%	70%	BC0579900
EDIFIER AUST PTY LTD	控股子公司	有限公司	澳大利亚	BOMAN, BRYAN	进出口贸易		100%	100%	48140353082
STAX Ltd.	控股子公司	有限公司	日本	目黑阳造	音响设备制造销售	3,000,000.00 日元	100%	100%	0300-02-077132
深圳普兰迪科技有限公司	控股子公司	有限公司	深圳	张文东	音响设备制造销售	1,000,000.00	51%	51%	76638882-X
东莞市漫步者数码科技有限公司	控股子公司	有限公司	东莞	肖敏	数码、电子产品销售、服务	1,000,000.00	100%	100%	05853959-4

3、本企业的合营和联营企业情况

被投资单位名称	企业类型	注册地	法定代表人	业务性质	注册资本	本企业持股比例(%)	本企业在被投资单位表决权比例(%)	关联关系	组织机构代码
一、合营企业									
二、联营企业									

4、本企业的其他关联方情况

其他关联方名称	与本公司关系	组织机构代码
北京爱迪发科技有限公司	同受本公司控股股东控制	71771023-7
深圳市智德多软件有限公司	同受本公司控股股东控制	79663286-2
北京新风汇鑫工贸有限公司	该公司关键管理人员与本公司股东王九魁存在密切家庭关系	73765438-3

本企业的其他关联方情况的说明

5、关联方交易

(1) 采购商品、接受劳务情况表

单位：元

关联方	关联交易内容	关联交易定价方式及决策程序	本期发生额		上期发生额	
			金额	占同类交易金额的比例(%)	金额	占同类交易金额的比例(%)
北京新风汇鑫工贸有限公司	委托加工	市场价	4,271,728.24	57.34%	4,427,620.69	55.17%
深圳市智德多软件有限公司	软件服务	市场价			1,500,000.00	100%

出售商品、提供劳务情况表

单位：元

关联方	关联交易内容	关联交易定价方式及决策程序	本期发生额		上期发生额	
			金额	占同类交易金额的比例(%)	金额	占同类交易金额的比例(%)

(2) 关联托管/承包情况

公司受托管理/承包情况表



单位：元

委托方/出包方名称	受托方/承包方名称	受托/承包资产类型	受托/承包起始日	受托/承包终止日	托管收益/承包收益定价依据	本报告期确认的托管收益/承包收益
-----------	-----------	-----------	----------	----------	---------------	------------------

公司委托管理/出包情况表

单位：元

委托方/出包方名称	受托方/承包方名称	受托/出包资产类型	委托/出包起始日	委托/出包终止日	托管费/出包费定价依据	本报告期确认的托管费/出包费
-----------	-----------	-----------	----------	----------	-------------	----------------

关联托管/承包情况说明

(3) 关联租赁情况

公司出租情况表

单位：元

出租方名称	承租方名称	租赁资产种类	租赁起始日	租赁终止日	租赁收益定价依据	本报告期确认的租赁收益
-------	-------	--------	-------	-------	----------	-------------

公司承租情况表

单位：元

出租方名称	承租方名称	租赁资产种类	租赁起始日	租赁终止日	租赁费定价依据	本报告期确认的租赁费
北京爱迪发科技有限公司	北京爱德发科技有限公司	房屋建筑物	2010 年 10 月 01 日	2013 年 09 月 30 日	参考市价	1,083,776.22
北京爱迪发科技有限公司	北京爱德发科技有限公司	房屋建筑物	2013 年 10 月 01 日	2016 年 09 月 30 日	参考市价	406,416.00

关联租赁情况说明

(4) 关联担保情况

单位：元

担保方	被担保方	担保金额	担保起始日	担保到期日	担保是否已经履行完毕
-----	------	------	-------	-------	------------

关联担保情况说明

(5) 关联方资金拆借

单位：元

关联方	拆借金额	起始日	到期日	说明
拆入				
拆出				

(6) 关联方资产转让、债务重组情况

单位：元

关联方	关联交易类型	关联交易内容	关联交易定价原则	本期发生额		上期发生额	
				金额	占同类交易金额的比例(%)	金额	占同类交易金额的比例(%)

(7) 其他关联交易

6、关联方应收应付款项

上市公司应收关联方款项

单位：元

项目名称	关联方	期末		期初	
		账面余额	坏账准备	账面余额	坏账准备

上市公司应付关联方款项

单位：元

项目名称	关联方	期末金额	期初金额

十、股份支付

1、股份支付总体情况

单位：元

股份支付情况的说明

2、以权益结算的股份支付情况

单位：元

以权益结算的股份支付的说明

3、以现金结算的股份支付情况

单位：元

以现金结算的股份支付的说明

4、以股份支付服务情况

单位：元

## 5、股份支付的修改、终止情况

## 十一、或有事项

## 1、未决诉讼或仲裁形成的或有负债及其财务影响

截至2013年12月31日止，本公司无未决诉讼或仲裁形成的或有负债。

## 2、为其他单位提供债务担保形成的或有负债及其财务影响

截至2013年12月31日止，本公司无为其他单位提供债务担保形成的或有负债。

其他或有负债及其财务影响

## 十二、承诺事项

## 1、重大承诺事项

报告期内，本公司无应披露未披露的重大承诺事项。

## 2、前期承诺履行情况

严格履行。

## 十三、资产负债表日后事项

## 1、重要的资产负债表日后事项说明

单位：元

项目	内容	对财务状况和经营成果的影响数	无法估计影响数的原因

## 2、资产负债表日后利润分配情况说明

单位：元

拟分配的利润或股利	52,920,000.00
经审议批准宣告发放的利润或股利	52,920,000.00

### 3、其他资产负债表日后事项说明

本公司在建工程漫步者工业园二期工程于2014年2月18日正式开工建设。

## 十四、其他重要事项

### 1、非货币性资产交换

报告期内，本公司无非货币性资产交换事项。

### 2、债务重组

报告期内，本公司无债务重组事项。

### 3、企业合并

报告期内，本公司无企业合并事项。

### 4、租赁

报告期内，本公司没有签订重大租赁合同。

### 5、期末发行在外的、可转换为股份的金融工具

本公司期末不存在发行在外的、可转换为股份的金融工具。

### 6、以公允价值计量的资产和负债

单位：元

项目	期初金额	本期公允价值变动 损益	计入权益的累计公 允价值变动	本期计提的减值	期末金额
金融资产					
上述合计	0.00	0.00	0.00	0.00	0.00
金融负债	0.00	0.00	0.00	0.00	0.00

### 7、外币金融资产和外币金融负债

单位：元

项目	期初金额	本期公允价值变动	计入权益的累计公	本期计提的减值	期末金额
----	------	----------	----------	---------	------

		损益	允价值变动		
金融资产					
金融资产小计	0.00	0.00	0.00	0.00	0.00
金融负债	0.00	0.00	0.00	0.00	0.00

8、年金计划主要内容及重大变化

报告期内，本公司没有年金计划。

9、其他

报告期内，本公司无其他需要披露的事项。

十五、母公司财务报表主要项目注释

1、应收账款

(1) 应收账款

单位：元

种类	期末数				期初数			
	账面余额		坏账准备		账面余额		坏账准备	
	金额	比例(%)	金额	比例(%)	金额	比例(%)	金额	比例(%)
按组合计提坏账准备的应收账款								
组合 1：按账龄计提坏账准备	1,045,878.27	97.76%	52,406.41	5.01%	65,862.00	100%	17,040.60	25.87%
组合 2：集团内部应收款	23,932.00	2.24%						
组合小计	1,069,810.27	100%	52,406.41	4.9%	65,862.00	100%	17,040.60	25.87%
合计	1,069,810.27	--	52,406.41	--	65,862.00	--	17,040.60	--

应收账款种类的说明

期末单项金额重大并单项计提坏账准备的应收账款

适用  不适用

组合中，采用账龄分析法计提坏账准备的应收账款

适用  不适用

单位：元

账龄	期末数			期初数		
	账面余额		坏账准备	账面余额		坏账准备
	金额	比例(%)		金额	比例(%)	

1 年以内						
其中：	--	--	--	--	--	--
1 年以内小计	1,045,428.27	99.96%	52,271.41			
1 至 2 年				13,590.00	20.63%	1,359.00
2 至 3 年	450.00	0.04%	135.00	52,272.00	79.37%	15,681.60
合计	1,045,878.27	--	52,406.41	65,862.00	--	17,040.60

组合中，采用余额百分比法计提坏账准备的应收账款

适用  不适用

组合中，采用其他方法计提坏账准备的应收账款

适用  不适用

期末单项金额虽不重大但单项计提坏账准备的应收账款

适用  不适用

(2) 本报告期转回或收回的应收账款情况

单位：元

应收账款内容	转回或收回原因	确定原坏账准备的依据	转回或收回前累计已计提坏账准备金额	转回或收回金额

期末单项金额重大或虽不重大但单独进行减值测试的应收账款坏账准备计提

单位：元

应收账款内容	账面余额	坏账金额	计提比例（%）	理由

单项金额不重大但按信用风险特征组合后该组合的风险较大的应收账款的说明

(3) 本报告期实际核销的应收账款情况

单位：元

单位名称	应收账款性质	核销时间	核销金额	核销原因	是否因关联交易产生

应收账款核销说明

(4) 本报告期应收账款中持有公司 5%（含 5%）以上表决权股份的股东单位情况

单位：元

单位名称	期末数		期初数	
	账面余额	计提坏账金额	账面余额	计提坏账金额

(5) 金额较大的其他的应收账款的性质或内容

(6) 应收账款中金额前五名单位情况

单位：元

单位名称	与本公司关系	金额	年限	占应收账款总额的比例 (%)
第一名	客户	1,045,428.27	1 年以内	97.72%
第二名	本公司之子公司	23,932.00	1 年以内	2.24%
第三名	客户	450.00	2-3 年	0.04%
合计	--	1,069,810.27	--	100%

(7) 应收关联方账款情况

单位：元

单位名称	与本公司关系	金额	占应收账款总额的比例 (%)
北京爱德发科技有限公司	本公司之子公司	23,932.00	2.24%
合计	--	23,932.00	2.24%

(8)

不符合终止确认条件的应收账款的转移金额为元。

(9) 以应收款项为标的资产进行资产证券化的，需简要说明相关交易安排

## 2、其他应收款

(1) 其他应收款

单位：元

种类	期末数				期初数			
	账面余额		坏账准备		账面余额		坏账准备	
	金额	比例 (%)	金额	比例 (%)	金额	比例 (%)	金额	比例 (%)
按组合计提坏账准备的其他应收款								
组合 1: 按账龄分析法计提坏账准备	52,584.70	21.87%	2,629.24	5%	45,303.88	5.06%	2,265.19	5%
组合 2: 保证金、备用金等不计提款项	187,890.80	78.13%			849,859.30	94.94%		
组合小计	240,475.50	100%	2,629.24	1.09%	895,163.18	100%	2,265.19	0.25%

合计	240,475.50	--	2,629.24	--	895,163.18	--	2,265.19	--
----	------------	----	----------	----	------------	----	----------	----

其他应收款种类的说明

期末单项金额重大并单项计提坏账准备的其他应收款

适用  不适用

组合中，采用账龄分析法计提坏账准备的其他应收款

适用  不适用

单位：元

账龄	期末数			期初数		
	账面余额		坏账准备	账面余额		坏账准备
	金额	比例 (%)		金额	比例 (%)	
1 年以内						
其中：	--	--	--	--	--	--
1 年以内小计	52,584.70	100%	2,629.24	45,303.88	100%	2,265.19
合计	52,584.70	--	2,629.24	45,303.88	--	2,265.19

组合中，采用余额百分比法计提坏账准备的其他应收款

适用  不适用

组合中，采用其他方法计提坏账准备的其他应收款

适用  不适用

期末单项金额虽不重大但单项计提坏账准备的其他应收款

适用  不适用

(2) 本报告期转回或收回的其他应收款情况

单位：元

其他应收款内容	转回或收回原因	确定原坏账准备的依据	转回或收回前累计已计提坏账准备金额	转回或收回金额
---------	---------	------------	-------------------	---------

期末单项金额重大或虽不重大但单独进行减值测试的其他应收账款坏账准备计提

单位：元

应收账款内容	账面余额	坏账金额	计提比例 (%)	理由
--------	------	------	----------	----

单项金额不重大但按信用风险特征组合后该组合的风险较大的其他应收款的说明

(3) 本报告期实际核销的其他应收款情况

单位：元

单位名称	其他应收款性质	核销时间	核销金额	核销原因	是否因关联交易产生
------	---------	------	------	------	-----------

其他应收款核销说明



(4) 本报告期其他应收款中持有公司 5%（含 5%）以上表决权股份的股东单位情况

单位：元

单位名称	期末数		期初数	
	账面余额	计提坏账金额	账面余额	计提坏账金额

(5) 金额较大的其他应收款的性质或内容

(6) 其他应收款金额前五名单位情况

单位：元

单位名称	与本公司关系	金额	年限	占其他应收款总额的比例(%)
深圳科技工业园有限公司	客户	87,746.00	3-4 年	36.49%
深圳科技工业园有限公司	客户	14,814.40	1 年以内	6.16%
代垫员工社保	员工	52,584.70	1 年以内	21.87%
深圳科技工业园物业管理有限公司	客户	30,000.00	3-4 年	12.48%
深圳科技工业园物业管理有限公司	客户	300.00	1 年以内	0.12%
广东联合电子收费股份有限公司	客户	12,000.00	5 年以上	4.99%
广东联合电子收费股份有限公司	客户	12,000.00	4-5 年	4.99%
广东联合电子收费股份有限公司	客户	2,000.00	3-4 年	0.83%
上海地铁东方置业发展有限公司	客户	11,832.00	2-3 年	4.92%
合计	--	223,277.10	--	92.85%

(7) 其他应收关联方账款情况

单位：元

单位名称	与本公司关系	金额	占其他应收款总额的比例(%)

(8)

不符合终止确认条件的其他应收款项的转移金额为元。

(9) 以其他应收款项为标的资产进行资产证券化的，需简要说明相关交易安排

3、长期股权投资

单位：元

被投资单位	核算方法	投资成本	期初余额	增减变动	期末余额	在被投 资单位 持股比 例(%)	在被投 资单位 表决权 比例(%)	在被投资单位 持股比例与表 决权比例不一 致的说明	减值准备	本期计提减 值准备	本期现金红利
北京爱德发科技有限 公司	成本法	33,073,548.96	33,073,548.96		33,073,548.96	100%	100%				50,000,000.00
东莞市漫步者科技有 限公司	成本法	450,000,000.00	450,000,000.00		450,000,000.00	100%	100%				
北京漫步者科技有限 公司	成本法	4,012,244.15	4,012,244.15		4,012,244.15	100%	100%				
爱德发国际有限公司	成本法	9,585,999.00	9,585,999.00		9,585,999.00	100%	100%				
深圳普兰迪科技有限 公司	成本法	2,454,744.31	2,454,744.31		2,454,744.31	51%	51%				
STAX Ltd.	成本法	9,260,760.00	9,260,760.00		9,260,760.00	100%	100%				
东莞漫步者数码科技 有限公司	成本法	1,000,000.00	1,000,000.00		1,000,000.00	100%	100%				
合计	--	509,387,296.42	509,387,296.42		509,387,296.42	--	--	--			50,000,000.00

长期股权投资的说明

4、营业收入和营业成本

(1) 营业收入

单位：元

项目	本期发生额	上期发生额
主营业务收入	83,084,145.45	75,879,008.66
其他业务收入	0.00	0.00
合计	83,084,145.45	75,879,008.66
营业成本	68,236,825.24	61,743,053.97

(2) 主营业务（分行业）

单位：元

行业名称	本期发生额		上期发生额	
	营业收入	营业成本	营业收入	营业成本
电子行业	83,084,145.45	68,236,825.24	75,879,008.66	61,743,053.97
合计	83,084,145.45	68,236,825.24	75,879,008.66	61,743,053.97

(3) 主营业务（分产品）

单位：元

产品名称	本期发生额		上期发生额	
	营业收入	营业成本	营业收入	营业成本
多媒体音箱	77,775,793.75	64,231,919.00	73,232,622.53	59,624,354.35
耳机	5,308,351.70	4,004,906.24	2,646,386.13	2,118,699.62
合计	83,084,145.45	68,236,825.24	75,879,008.66	61,743,053.97

(4) 主营业务（分地区）

单位：元

地区名称	本期发生额		上期发生额	
	营业收入	营业成本	营业收入	营业成本
内销	83,084,145.45	68,236,825.24	75,879,008.66	61,743,053.97
出口销售	0.00	0.00	0.00	0.00
合计	83,084,145.45	68,236,825.24	75,879,008.66	61,743,053.97

## (5) 公司来自前五名客户的营业收入情况

单位：元

客户名称	营业收入总额	占公司全部营业收入的比例(%)
第一名	33,759,281.20	40.63%
第二名	13,893,156.41	16.72%
第三名	13,748,777.78	16.55%
第四名	10,839,825.64	13.05%
第五名	4,240,745.09	5.1%
合计	76,481,786.12	92.05%

营业收入的说明

## 5、投资收益

## (1) 投资收益明细

单位：元

项目	本期发生额	上期发生额
成本法核算的长期股权投资收益	50,000,000.00	40,000,000.00
其他	28,484,851.80	11,689,434.80
合计	78,484,851.80	51,689,434.80

## (2) 按成本法核算的长期股权投资收益

单位：元

被投资单位	本期发生额	上期发生额	本期比上期增减变动的原因
北京爱德发科技有限公司	50,000,000.00	25,000,000.00	股权分红
东莞市漫步者科技有限公司		15,000,000.00	股权分红
合计	50,000,000.00	40,000,000.00	--

## (3) 按权益法核算的长期股权投资收益

单位：元

被投资单位	本期发生额	上期发生额	本期比上期增减变动的原因
-------	-------	-------	--------------

投资收益的说明

6、现金流量表补充资料

单位：元

补充资料	本期金额	上期金额
1. 将净利润调节为经营活动现金流量：	--	--
净利润	80,200,080.03	65,635,935.65
加：资产减值准备	35,729.86	-12,356.08
固定资产折旧、油气资产折耗、生产性生物资产折旧	536,252.80	460,033.88
无形资产摊销	48,912.16	67,743.48
长期待摊费用摊销	87,530.28	87,530.28
处置固定资产、无形资产和其他长期资产的损失（收益以“-”号填列）		-66,069.53
固定资产报废损失（收益以“-”号填列）	249.40	2,746.57
财务费用（收益以“-”号填列）	17,028.33	686.07
投资损失（收益以“-”号填列）	-78,484,851.80	-51,689,434.80
递延所得税资产减少（增加以“-”号填列）	-12,692.48	-5,378.92
存货的减少（增加以“-”号填列）	127,576.15	217,987.16
经营性应收项目的减少（增加以“-”号填列）	7,227,953.51	7,655,453.41
经营性应付项目的增加（减少以“-”号填列）	1,549,720.73	-467,463.47
其他	452,000,000.00	182,999,997.00
经营活动产生的现金流量净额	463,333,488.97	204,887,410.70
2. 不涉及现金收支的重大投资和筹资活动：	--	--
3. 现金及现金等价物净变动情况：	--	--
现金的期末余额	72,582,749.21	387,829,358.16
减：现金的期初余额	387,829,358.16	151,717,710.05
现金及现金等价物净增加额	-315,246,608.95	236,111,648.11

7、反向购买下以评估值入账的资产、负债情况

反向购买下以公允价值入账的资产、负债情况

单位：元

项目	公允价值	确定公允价值方法	公允价值计算过程	原账面价值
----	------	----------	----------	-------

反向购买形成长期股权投资的情况

单位：元

项目	反向购买形成的长期股权投资金额	长期股权投资计算过程
----	-----------------	------------

## 十六、补充资料

## 1、当期非经常性损益明细表

单位：元

项目	金额	说明
非流动资产处置损益（包括已计提资产减值准备的冲销部分）	-35,717.30	
计入当期损益的政府补助（与企业业务密切相关，按照国家统一标准定额或定量享受的政府补助除外）	2,100,000.00	
委托他人投资或管理资产的损益	39,879,490.89	
除上述各项之外的其他营业外收入和支出	910,379.56	
减：所得税影响额	9,281,342.41	
少数股东权益影响额（税后）	634,182.82	
合计	32,938,627.92	--

计入当期损益的政府补助为经常性损益项目，应说明逐项披露认定理由。

适用  不适用

## 2、境内外会计准则下会计数据差异

## (1) 同时按照国际会计准则与按照中国会计准则披露的财务报告中净利润和净资产差异情况

单位：元

	归属于上市公司股东的净利润		归属于上市公司股东的净资产	
	本期数	上期数	期末数	期初数
按中国会计准则	85,134,376.49	97,550,834.17	1,629,353,128.49	1,603,627,154.64
按国际会计准则调整的项目及金额				

## (2) 同时按照境外会计准则与按照中国会计准则披露的财务报告中净利润和净资产差异情况

单位：元

	归属于上市公司股东的净利润		归属于上市公司股东的净资产	
	本期数	上期数	期末数	期初数
按中国会计准则	85,134,376.49	97,550,834.17	1,629,353,128.49	1,603,627,154.64
按境外会计准则调整的项目及金额				

## (3) 境内外会计准则下会计数据差异原因说明

## 3、净资产收益率及每股收益

单位：元

报告期利润	加权平均净资产收益率 (%)	每股收益	
		基本每股收益	稀释每股收益
归属于公司普通股股东的净利润	5.28%	0.29	0.29
扣除非经常性损益后归属于公司普通股股东的净利润	3.24%	0.18	0.18

## 4、公司主要会计报表项目的异常情况及原因的说明

报表项目	期末余额 (或本期金额)	期初余额 (或上期金额)	变动比率 (%)	变动原因
货币资金	182,856,730.80	1,074,324,032.95	-82.98%	主要因本期将部分闲置的募集资金用于理财，导致本期末货币资金较期初下降所致。
应收票据	24,195,980.00	9,458,389.10	155.82%	主要因用票据结算客户的本期购货增加所致。
应收账款	20,448,513.67	38,566,504.27	-46.98%	主要因本期加强对应收账款的催收管理及销售收入下降所致。
预付款项	2,698,175.40	1,844,860.00	46.25%	主要因本期末预付的设备款较期初增加所致。
应收利息	20,110,276.20	14,154,173.21	42.08%	主要因本期将部分闲置的募集资金用于理财，导致本期末未收回的理财收益较期初增加所致。
其他流动资产	1,088,044,992.18	170,007,300.00	540.00%	主要因本期将部分闲置的募集资金用于理财，导致本期末理财余额较期初增加所致。
在建工程	21,265,613.84	566,800.00	3651.87%	主要因本期增加工业园二期投入所致。
商誉	2,722,859.05	4,584,868.73	-40.61%	本公司年末对商誉进行了减值测试，因Edifier Enterprises Canada Inc.公司连续亏损，全额计提了该项商誉减值准备所致。
预收款项	21,107,683.22	6,320,656.04	233.95%	主要因本期期末欠货较期初增加所致。
应交税费	5,021,961.70	8,242,845.08	-39.07%	主要因本公司子公司东莞市漫步者科技有限公司房产税及土地使用税上期在12月份计提未缴纳，而本报告期在12月份已经缴纳。
其他应付款	1,602,998.84	1,042,619.02	53.75%	主要因应付市场开发而未付的款项增加。
长期借款	1,040,515.60	1,970,124.00	-47.19%	因子公司STAX本报告期偿还了部分借款。
财务费用	-9,106,150.86	-25,757,768.76	-64.65%	主要原因：1、汇兑损失较同期增加，汇兑损失的增加主要因人民币兑美元升值。2、本期将部分闲置的募集资金用于理财，导致存款利息收入较去年同期有所下降。
资产减值损失	4,009,150.71	599,547.34	568.70%	主要因本期对商誉计提了减值所致。
投资收益	39,879,490.89	23,373,312.04	70.62%	主要因本年度增加了利用闲置募集资金购买银行短期低风险理财产品的收益。
营业外收入	4,403,501.83	753,261.29	484.59%	主要因本期收到企业改制上市培育项目资助资金，而去年同期没有此项

				收入。
营业外支出	1,428,839.57	233,975.52	510.68%	主要因本期公司子公司北京爱德发科技有限公司对中国残疾人福利基金会捐款100万元，而去年同期没有此项支出。
收到的税费返还	5,148,621.42	12,052,403.52	-57.28%	主要因本期外销收入减少所致。
收到其他与经营活动有关的现金	534,099,150.04	209,680,405.03	154.72%	主要因本期3个月以上的定期存款到期，相应由非现金等价物转为现金等价物导致此项目增加。
经营活动产生的现金流量净额	583,995,950.87	280,058,359.46	108.53%	主要因本期3个月以上的定期存款到期，相应由非现金等价物转为现金等价物，导致收到其他与经营活动有关的现金增加所致。
购建固定资产、无形资产和其他长期资产支付的现金	29,301,418.86	19,811,560.95	47.90%	主要因本期增加工业园二期投入所致。
取得子公司及其他营业单位支付的现金净额	-	3,524,441.49	-	去年同期系收购日本STAX支付的现金净额，而本期没有此项支出。
支付其他与投资活动有关的现金	2,092,800,000.00	955,000,000.00	119.14%	主要因本期将部分闲置的募集资金用于理财，导致本期支付的理财款较同期增加。
取得借款收到的现金	1,252,000.00	-	-	系子公司STAX的借款。



## 第十一节 备查文件目录

- 一、 载有法定代表人、主管会计工作负责人、会计主管人员签名并盖章的财务报表。
- 二、 载有会计师事务所盖章、注册会计师签名并盖章的审计报告原件。
- 三、 报告期内在中国证监会指定报纸上公开披露过的所有公司文件的正本及公告的原稿。
- 四、 2013年年度报告原件。
- 五、 以上备查文件的备置地点：公司董事会办公室。

董事长：张文东

深圳市漫步者科技股份有限公司

二〇一四年三月二十八日