

# 袁隆平农业高科技股份有限公司

## 2013 年度报告



隆平高科  
LONGPING HIGH-TECH

2014 年 3 月 26 日

## 目录

第一节 重要提示、目录和释义.....	3
第二节 公司简介.....	7
第三节 会计数据和财务指标摘要.....	10
第四节 董事会报告.....	13
第五节 重要事项.....	39
第六节 股份变动及股东情况.....	54
第七节 董事、监事、高级管理人员和员工情况.....	62
第八节 公司治理.....	71
第九节 内部控制.....	78
第十节 财务报告.....	81
第十一节 备查文件目录.....	191

## 第一节 重要提示、目录和释义

本公司董事会、监事会及董事、监事、高级管理人员保证年度报告内容的真实、准确、完整，不存在虚假记载、误导性陈述或重大遗漏，并承担个别和连带的法律责任。

公司负责人伍跃时先生、主管会计工作负责人及会计机构负责人邹振宇先生声明：保证年度报告中财务报告的真实、准确、完整。

董事颜卫彬先生因公未能出席本年报董事会会议，委托董事伍跃时先生代其出席和表决。其他董事均已出席本年报董事会会议。

2013 年度利润分配预案为：向全体股东每 10 股派发现金红利 1 元（含税），并以资本公积金转增股本，每 10 股转增 10 股。

本报告涉及对财务状况、经营业绩及行业的前瞻性陈述，不构成公司对投资者的实质承诺。报告中诸如“将”、“可能”、“有望”、“力争”、“计划”、“预计”、“目标”及类似字眼以表达前瞻性陈述。这些陈述乃基于现行计划、估计及预测而作出，虽然公司相信这些陈述所反映的期望是合理的，但公司不能保证这些期望被实现或将会证实为正确。务请注意，该等陈述与日后事件或公司日后财务、业务或其他表现有关，并受若干可能会导致实际结果出现重大差异的不明确因素的影响，因此不构成公司对投资者的实质承诺。

## 释义

释义项	指	释义内容
本公司、公司、隆平高科	指	袁隆平农业高科技股份有限公司
新大新集团	指	长沙新大新集团有限公司
新大新威迈	指	长沙新大新威迈农业有限公司
新大新股份	指	湖南新大新股份有限公司
隆平种业	指	湖南隆平种业有限公司
安徽隆平	指	安徽隆平高科种业有限公司
四川隆平	指	四川隆平高科种业有限公司
亚华种子	指	湖南亚华种子有限公司
湘研种业	指	湖南湘研种业有限公司
新疆红安	指	新疆隆平高科红安种业有限责任公司
隆平棉油	指	湖南隆平高科亚华棉油种业有限公司
隆平有机	指	江西隆平有机农业有限公司
农业投资公司	指	湖南隆平高科农业投资有限公司
永州隆平	指	永州隆平高科种业有限责任公司
九江隆平	指	九江隆平高科种业有限公司
隆康农资	指	湖南隆康农资有限责任公司
米业公司	指	隆平米业高科技股份有限公司
蔬菜公司	指	湖南隆平高科蔬菜产业有限公司
华智生物	指	华智水稻生物技术有限公司
隆平茶业	指	湖南隆平茶业高科技有限公司
华皖种业	指	安徽华皖种业有限公司
隆博投资	指	湖南隆博投资有限公司
非洲隆平	指	湖南隆平高科非洲农业发展有限公司
合肥绿宝	指	合肥绿宝种苗有限责任公司
涛海投资	指	长沙高新开发区涛海投资管理有限公司
民生种业	指	湖南民生种业科技有限公司
天地种业	指	张掖市天地种业有限责任公司
发行股份购买资产/重大资产重组	指	隆平高科向涛海投资及袁丰年、廖翠猛等 47 名自然人非公开发行股

		份购买其合计持有的湖南隆平 45%的股权；向合肥绿宝、张秀宽、戴飞非公开发行股份购买其合计持有的安徽隆平 34.5%的股权；向张德明、青志新、陈遵东、汤健良、陈同明、吕红辉非公开发行股份购买其合计持有的亚华种子 20%的股权。
目标公司	指	湖南隆平、安徽隆平、亚华种子
发行对象	指	湖南隆平的股东涛海投资及袁丰年、廖翠猛、杨文星、谭志军、龙和平、范小兵、刘爱民、张德明、邓应德、王令纯、欧阳爱辉、张克明、邓竹清、马国辉、廖景红、王爱民、汤长云、陈述洪、姚震球、何金武、程雪梅、郭武强、邓小林、王成和、周武承、陶璨、陈星霏、杨震宇、邓毛菊、邓锋、伍雄辉、武小金、周坤炉、黄磊、康自立、陈南祥、王健美、温术根、沈泓、杨理萍、唐振东、易图华、刘文生、黄大辉、曾孝春、肖为一、张展等 47 名自然人；安徽隆平的股东合肥绿宝、张秀宽、戴飞；亚华种子的股东张德明、青志新、陈遵东、汤健良、陈同明、吕红辉。
亲本种子	指	一般指动植物杂交时所选用的雌雄性个体
芽率	指	指测试种子发芽数占测试种子总数的百分比
转商	指	存货种子经存放时间过长后，产品质量达不到国家标准或企业标准，只能不作为种子对外销售。
大品种/大组合	指	推广面积较大的品种和组合
中国证监会	指	中国证券监督管理委员会
深交所	指	深圳证券交易所
元	指	人民币元

## 重大风险提示

一、制种风险：种子生产对自然条件的敏感度较高，若在制种关键时期出现异常天气，将直接影响种子的产量和质量。近年来受地球气候变化异常的影响，种子生产基地异常高（低）温、旱涝、台风等自然灾害也频繁出现，这在一定程度上加大了制种风险。

二、市场风险：目前种业行业整体库存仍处高位，种业市场竞争仍然激烈，各种业公司均面临尽快消化库存的压力。如果存货不能及时消化，不仅会导致公司费用增加，为持续经营带来较大的资金压力，而且会出现种子转商风险。

三、新品种研发和推广风险：近年来，公司不断加强研发投入，提升自我研发能力的同时加强与科研机构的合作，培育了一批性状表现突出的品种，并受到了市场的好评，具备了较强的可持续发展能力。但是，新品种研发耗时较长，成本较高，且是否能够培育出符合市场需求的品种存在不确定性，新品种研发和推广也因此存在一定的风险。

四、业绩承诺完成风险：2013 年 12 月 30 日，公司发行股份购买资产的重大资产重组实施完毕，所有发行人承诺目标公司 2013 年度、2014 年度和 2015 年度实现的净利润和扣除非经常性损益后的净利润不低于《重组报告书》及相关协议约定的数额。截至本报告期末，三家目标公司 2013 年度经营情况符合发行对象业绩承诺，但由于种业市场竞争日趋激烈，经营可能存在诸多不确定性和风险，故三家目标公司有可能存在 2014 年度、2015 年度无法完成重大资产重组业绩承诺的风险。

## 第二节 公司简介

### 一、公司信息

股票简称	隆平高科	股票代码	000998
股票上市证券交易所	深圳证券交易所		
公司的中文名称	袁隆平农业高科技股份有限公司		
公司的中文简称	隆平高科		
公司的外文名称（如有）	Yuan Longping High-tech Agriculture Co., Ltd.		
公司的外文名称缩写（如有）	LPHT		
注册地址	长沙市芙蓉区远大二路马坡岭农业高科技园内		
注册地址的邮政编码	410000		
办公地址	湖南省长沙市车站北路 459 号证券大厦 9 楼		
办公地址的邮政编码	410001		
公司网址	http://www.lpht.com.cn		
电子信箱	lpht@lpht.com.cn		

### 二、联系人和联系方式

	董事会秘书	证券事务代表
姓名	陈志新	张倩
联系地址	湖南省长沙市车站北路 459 号证券大厦 10 楼	湖南省长沙市车站北路 459 号证券大厦 9 楼
电话	0731-8218 3881	0731-8218 3880
传真	0731-8218 3881	0731-8218 3880
电子信箱	lpht@lpht.com.cn	lpht@lpht.com.cn

### 三、信息披露及备置地点

公司选定的信息披露报纸的名称	《中国证券报》、《证券时报》、《上海证券报》
登载年度报告的中国证监会指定网站的网址	www.cninfo.com.cn
公司年度报告备置地点	公司董事会秘书办公室

### 四、注册变更情况

	注册登记日期	注册登记地点	企业法人营业执照 注册号	税务登记号码	组织机构代码
--	--------	--------	-----------------	--------	--------

首次注册	1999 年 06 月 30 日	湖南省长沙市芙蓉区远大二路马坡岭农业高科技园	4300001003987	430104712192469	71219246-9
报告期末注册	-	-	430000000047752	-	-
公司上市以来主营业务的变化情况（如有）	<p>1、1999 年 6 月 30 日，公司成立时的经营范围为以杂交水稻、蔬菜为主的高科技农作物种子、种苗的培育、繁殖、推广和销售，新型农药的研制、生产、销售，政策允许的农副产品优质深加工及销售；提供农业高新技术开发及成果转让、农业技术咨询、培训服务。2、1999 年 10 月 18 日，公司经营范围变更为以杂交水稻、蔬菜为主的高科技农作物种子、种苗的培育、繁殖、推广和销售，新型农药的研制、生产、销售，政策允许的农副产品优质深加工及销售；提供农业高新技术开发及成果转让、农业技术咨询、培训服务；经营种籽、种畜、食品、饲料及添加剂、香调料及香料油、土畜产品、工艺品、生物制剂、微生物活体菌、激素、农业科技成果及相关技术、本企业生产的红茶、特种茶（乌龙茶除外）的出口业务及本企业科研、生产所需的设备、仪器、仪表、零配件及原辅材料的进口业务。3、2000 年 12 月 31 日，公司经营范围变更为以杂交水稻、蔬菜为主的高科技农作物种子、种苗的培育、繁殖、推广和销售，新型农药、化肥的研制、生产、销售（限自产产品），政策允许的农副产品优质深加工及销售；提供农业高新技术开发及成果转让、农业技术咨询、培训服务；经营本企业《中华人民共和国进出口企业资格证书》核定范围内的进出口业务。4、2001 年 8 月 3 日，公司经营范围变更为以杂交水稻、蔬菜为主的高科技农作物种子、种苗的培育、繁殖、推广和销售，新型农药、化肥的研制、生产、销售，政策允许的农副产品优质深加工及销售；提供农业高新技术开发及成果转让、农业技术咨询、培训服务；经营本企业《中华人民共和国进出口企业资格证书》核定范围内的进出口业务。5、2009 年 12 月 2 日，公司经营范围变更为以杂交水稻、蔬菜为主的高科技农作物种子、种苗的培育、繁殖、推广和销售，新型农药、化肥的研制、生产、销售，政策允许的农副产品优质深加工及销售；提供农业高新技术开发及成果转让、农业技术咨询、培训服务；经营商品和技术的进出口业务（国家法律法规禁止和限制的除外）。</p>				
历次控股股东的变更情况（如有）	<p>1、1999 年 1 月 5 日，经湖南省人民政府“湘政函[1999]39 号”文批准，由湖南省农业科学院作为主发起人，联合湖南杂交水稻研究中心、湖南东方农业产业有限公司、中国科学院长沙农业现代化研究所、湖南省郴州种业发展有限公司以及袁隆平先生以发起方式设立公司，经中国证监会证监发行字[2000]61 号文批准，于 2000 年 5 月 22 日至 2000 年 5 月 31 日向社会公开发行人民币普通股 5,500 万股。公司控股股东为湖南省农业科学院，持股比例为 26.19%。2、2004 年 8 月 6 日，湖南省农业科学院与新大新集团签署了《股权转让协议书》，由湖南省农业科学院将其持有的隆平高科 25.24% 的国有法人股股份共计 2,650 万股转让给新大新集团，并于 2004 年 12 月 20 日在中国证券登记结算有限责任公司深圳分公司办理了过户登记手续。转让完成后，新大新集团成为公司控股股东，持股比例为 25.24%。详细情况见公司于 2004 年 12 月 14 日刊登在《中国证券报》、《上海证券报》、《证券时报》及巨潮资讯网（<a href="http://www.cninfo.com.cn">http://www.cninfo.com.cn</a>）上的《长沙新大新集团有限公司收购报告书》。3、2012 年 4 月 23 日公司控股股东新大新威迈（原新大新集团）被其股东新大新股份吸收合并，新大新股份合法继承新大新威迈持有公司的 47,800,003 股股份，成为公司控股股东，持股比例为 17.24%。详细情况见公司于</p>				



	<p>2012 年 3 月 20 日刊登在《中国证券报》、《上海证券报》、《证券时报》及巨潮资讯网（<a href="http://www.cninfo.com.cn">http://www.cninfo.com.cn</a>）上的《详式权益变动报告书》。</p> <p>公司于 2013 年 12 月 30 日实施完毕重大资产重组，增发股票于 2014 年 1 月 9 日登记至发行对象名下，公司股本总额变更为 49,805 万股（暂未办理完毕工商变更登记），新大新股份持有本公司股份比例变更为 14.40%。</p>
--	--

## 五、其他有关资料

### 公司聘请的会计师事务所

会计师事务所名称	天健会计师事务所（特殊普通合伙）
签字会计师姓名	李第扩、李剑
会计师事务所办公地址	杭州市西溪路 128 号 9 楼

### 公司聘请的报告期内履行持续督导职责的保荐机构

适用  不适用

### 公司聘请的报告期内履行持续督导职责的财务顾问

适用  不适用

财务顾问名称	财务顾问办公地址	财务顾问主办人姓名	持续督导期间
广州证券有限责任公司	广州市珠江新城珠江西路 5 号 广州国际金融中心 19 楼	杨忠、程鹏	1 年

### 第三节 会计数据和财务指标摘要

#### 一、主要会计数据和财务指标

公司是否因会计政策变更及会计差错更正等追溯调整或重述以前年度会计数据

是  否

	2013 年	2012 年	本年比上年增减	2011 年
营业收入（元）	1,884,716,266.51	1,705,309,762.18	10.52%	1,552,269,239.64
归属于上市公司股东的净利润（元）	186,276,827.67	171,059,981.37	8.90%	133,380,113.93
归属于上市公司股东的扣除非经常性损益的净利润（元）	106,082,740.21	75,844,376.86	39.87%	140,488,399.18
经营活动产生的现金流量净额（元）	246,920,747.64	209,336,897.76	17.95%	194,815,948.16
基本每股收益（元/股）	0.45	0.41	9.76%	0.32
稀释每股收益（元/股）	0.45	0.41	9.76%	0.32
加权平均净资产收益率（%）	14.62	14.94	降低 0.32 个百分点	13.00
	2013 年末	2012 年末	本年末比上年末增减	2011 年末
总资产（元）	3,832,779,803.72	3,591,654,491.60	6.71%	2,978,611,737.78
归属于上市公司股东的净资产（元）	1,580,084,065.52	1,221,072,244.91	29.4%	1,073,407,894.75

截止披露前一交易日的公司总股本：

截止披露前一交易日的公司总股本（股）	498,050,000
--------------------	-------------

公司报告期末至年度报告披露日股本是否因发行新股、增发、配股、股权激励行权、回购等原因发生变化且影响所有者权益金额

是  否

用最新股本计算的基本每股收益（元/股）	0.37
---------------------	------

本次重大资产重组完成后，新增股份对应的净利润为 132,797,286.06 元，根据《企业会计准则》，本年度已计入资本公积，如果将该部分净利润计入归属于母公司净利润，则合并报表归属于母公司的净利润为 319,074,113.73 元，以最新股本总额为基数计算的每股收益为 0.64

元。

是否存在公司债

是  否

公司是否存在最近两年连续亏损的情形

是  否  不适用

## 二、境内外会计准则下会计数据差异

适用  不适用

## 三、非经常性损益项目及金额

单位：元

项目	2013 年金额	2012 年金额	2011 年金额
非流动资产处置损益（包括已计提资产减值准备的冲销部分）	80,508,078.55	98,328,779.95	-4,804,538.79
计入当期损益的政府补助（与企业业务密切相关，按照国家统一标准定额或定量享受的政府补助除外）	9,908,088.31	40,830,000.00	-
除同公司正常经营业务相关的有效套期保值业务外，持有交易性金融资产、交易性金融负债产生的公允价值变动损益，以及处置交易性金融资产、交易性金融负债和可供出售金融资产取得的投资收益	-156,815.16	84,822.00	-1,653,706.55
单独进行减值测试的应收款项减值准备转回	1,600,000.00	-	-
对外委托贷款取得的损益	9,897,709.46	3,534,222.22	-
除上述各项之外的其他营业外收入和支出	-9,765,983.55	-8,544,381.58	-5,475,380.03
其他符合非经常性损益定义的损益项目		-12,438,674.23	-
减：所得税影响额	6,486,098.81	3,920,898.64	-
少数股东权益影响额（税后）	5,310,891.34	22,658,265.21	-4,825,340.12

合计	80,194,087.46	95,215,604.51	-7,108,285.25
----	---------------	---------------	---------------

对公司根据《公开发行证券的公司信息披露解释性公告第 1 号——非经常性损益》定义界定的非经常性损益项目，以及把《公开发行证券的公司信息披露解释性公告第 1 号——非经常性损益》中列举的非经常性损益项目界定为经常性损益的项目，应说明原因

适用  不适用

项目	涉及金额（元）	原因
非经常性损益项目界定为经常性损益的项目--政府补贴收入	36,896,033.42	此类补贴收入系与公司主营业务活动密切相关的农业补贴收入，根据历史经验，公司能够在较长的期限内连续地获取这些收益，故界定为经常性损益的项目列报
其他符合非经常性损益定义的损益项目--质量赔款支出	7,014,719.49	此类赔偿支出系与公司主营业务活动密切相关的支出，根据历史经验，公司每年均有该类支出行为，故界定为经常性损益的项目列报

## 第四节 董事会报告

### 一、概述

2013 年中国的种子行业发生了较大变化，一是在行业高库存压力下，行业赢利能力持续下滑，市场竞争主体有继续减少的趋势。二是少数“育繁推”一体化企业逐步显现穿越行业周期的潜力，民族种业整体竞争能力逐步提升。三是行业政策红利逐步兑现，种业资源配置逐步优化，行业景气周期趋好的可能性增加。

报告期内，公司围绕“聚集种业，淡出延伸产业”的发展战略，完成了三家核心子公司的少数股东股权的收购，大幅增加了公司的赢利能力和资源配置效率；逐步淡出农化产业和房地产业务，主营业务进一步聚集，在行业整体竞争环境不利的情况下，主营业务的赢利能力继续保持高速增长。2013 年度，公司被评为中国种业行业的明星企业（排名第一）。全年实现营业收入 1,884,716,266.51 元，较上年同期增长 10.52%；营业利润 270,733,006.68 元，较上年同期增长 19.66%；归属于上市公司股东的净利润 186,276,827.67 元，较上年同期增长 8.90%；扣除非经常性损益后的净利润 106,082,740.21 元，较上年同期增长 39.87%。

### 二、主营业务分析

#### 1、概述

根据既定战略目标，报告期内，公司主要完成以下几件大事：

##### （1）完成重大资产重组，顶层设计取得阶段性成果

报告期内，公司如期完成了产业核心骨干持有的湖南隆平、安徽隆平和亚华种子等三家子公司的股权上移工作，将公司三家核心控股子公司的所有股东利益均统一至上市公司平台。不仅短期内大幅增加了归属于上市公司股东的权益，以 2013 年为例，如果将上述三家子公司核心骨干持有的股权所对应的净利润合并到上市公司（因为股权上移 2013 年 12 月底完成，因此对应损益未合并到上市公司净利润而是列入上市公司资本公积金），则有可能增加上市公司净利润 13,279.73 万元，占上市公司净利润的比例为 71.29%；更重要的是从长期来看，

为公司进一步理顺管理体系，优化产业布局，推进战略落实，完善治理结构奠定了基础，也使建立公司内部资源共享、优化资源配置机制，实现跨越式发展提供了有利条件。公司同时还开展顶层设计研究，对公司各业务单元进行梳理，深入研究行业机会，确定公司战略重点，并针对不同业务单元开展战略、组织构架、管理模式和人力资源等方面的广泛讨论，构建顶层设计框架。

## (2) 商业化育种体系进一步完善，科研取得重要进展

1) 报告期内，公司基本完成了全国性立体科研网络平台建设，包括生态测试网、实验基地和育种站。其中设立水稻育种站 6 个，玉米育种站 7 个；水稻生态测试涵盖南方主要稻作区，23 个组合比对照组显著增产，部分品种表现特别突出；玉米生态测试在东北、华北和黄淮海地区全面展开，测试品种覆盖了黄淮海、东华北、黑龙江早熟组和西南 4 个玉米品种类型。

2) 公司是中国最早介入生物技术育种领域的种业企业之一，早在 2010 年即设立了高标准长沙生物技术实验室，拥有国际上最先进的高通量分子检测平台等设备，主要从事分子辅助育种、双单倍体培养、病理检测、米质分析、基因检测等工作。公司的生物育种技术与传统育种技术融合已日趋成熟，报告期内获得稳定抗稻瘟病新株系 3200 多个。报告期内，公司牵头设立了华智生物，将重点进行骨干亲本重要性状基因的定位、克隆与保护，特异性状分子标记开发，高通量、工厂化分子检测技术开发，水稻骨干亲本及优异资源表型鉴定，优势种群研究以及突破性材料创制等方面的工作，有望突破目前国内生物技术育种水平较低的现状。

3) 公司新育成品种更加贴近市场实际需求，实现了商业化育种目标和产业的有效对接，为未来公司品种多样化和更快推出大品种奠定了基础。报告期内，仅科学院共有 37 个（次）品种通过各级区试，居全国所有科研单位和种业企业之首；全年公司共有 14 个品种通过各级审定；公司自主研发的 2 个新的亲本所配系列组合在各级区试中增产幅度、抗稻瘟病等能力均表现特别突出。

## (3) 加强集团内部营销理念和经验的交流和分享，品种推广面积继续保持行业领先地位，产品毛利率提升

公司一方面加强集团内部营销理念和经验的交流分享，另一方面改变了以往各产业主体自行打击假冒伪劣种子的模式，聚合集团资源统一进行假冒伪劣种子打击工作并初见成效，

为启动下一步集团内部营销等资源整合积聚了经验。根据全国农业技术推广服务中心统计数据，公司杂交水稻品种“Y 两优 1 号”、“深两优 5814”推广面积继续排名全国杂交水稻推广面积前列，此外杂交水稻品种“广两优 1128”、“广两优 2010”等销量快速增长，有成为新一批大品种潜力；玉米品种“隆平 206”销量持续增速，通过无柜台销售的新模式，推广总面积超过 1200 万亩，成为我国推广面积最大的玉米品种之一。随着产品组合结构进一步优化，毛利率再次提升，其中三家主要子公司隆平种业、安徽隆平、亚华种子毛利率分别比去年提升 5.98、3.56、0.84 个百分点。

#### （4）淡出延伸产业、用好资金成效显著

自公司设立以来，根据当时的市场情况和经营需要，公司控股或参股了部分非种业企业。这类投资在一定时期内为公司打造全产业链、提升公司品牌影响力产生了积极影响，部分投资甚至为公司创造了良好的投资收益，为处于行业周期低谷的公司补充了利润。但随着行业的变化、公司产业和战略的调整，延伸产业已不再是公司战略产业，正在逐步退出。报告期内，公司对新疆红安进行了全面的调研，督促其收缩业务单元，清理内部资产，加快沉淀资产处置，控制生产规模，有效防范了其经营风险；公司还转让了持有的隆康农资、隆平有机、湖南隆博的部分股权；对经营状况不佳的米业公司、蔬菜公司采取停业措施，注销农化开发分公司。

公司实际经营业绩较曾公开披露过的本年度盈利预测低于或高于 20% 以上的差异原因

适用  不适用

## 2、收入

本报告期公司营业收入 1,884,716,266.51 元，较上年同期 1,705,309,762.18 元增加 179,406,504.33 元，同比增长 10.52%。

公司实物销售收入是否大于劳务收入

是  否

单位：元

行业分类	项目	2013 年	2012 年	同比增减 (%)
杂交水稻种子	销售量	486,761,809.46	522,917,931.79	-6.91%
	生产量	477,687,388.86	761,125,169.9	-37.24%
	库存量	771,476,852.79	780,551,273.39	-1.16%
蔬菜瓜果种子	销售量	17,627,774.38	20,402,197.94	-13.6%
	生产量	22,487,851.6	18,558,418.75	21.17%
	库存量	31,857,240.39	26,997,163.17	18%
玉米	销售量	193,286,390.45	216,656,672.93	-10.79%
	生产量	180,061,232.51	240,526,641.01	-25.14%
	库存量	140,546,601.16	153,771,759.1	-8.6%
小麦	销售量	83,960,021.7	71,435,732.24	17.53%
	生产量	83,985,717.74	70,917,987.73	18.43%
	库存量	517,541.26	491,845.22	5.22%
辣椒及辣椒制品	销售量	339,164,450.54	190,421,983.59	78.11%
	生产量	341,370,749.19	274,958,995.47	24.15%
	库存量	281,480,089.66	279,273,791.01	0.79%
棉花、油菜	销售量	21,830,780.6	19,730,412.89	10.65%
	生产量	14,178,225.41	53,266,015.51	-73.38%
	库存量	68,655,215.8	105,499,000.93	-34.92%
其他	销售量	95,965,882.45	97,465,503.4	-1.54%
	生产量	95,157,112.39	99,794,362.55	-4.65%
	库存量	48,886,159.22	49,694,929.28	-1.63%
合计	销售量	1,238,597,109.58	1,139,030,434.78	8.74%
	生产量	1,214,928,277.7	1,519,147,590.92	-20.03%
	库存量	1,343,419,700.28	1,396,279,762.61	-3.79%

注：上表中销售量为销售成本。

相关数据同比发生变动 30% 以上的原因说明

√适用 □不适用



(1) 杂交水稻种子生产量本年较上年减少 37.24%，主要原因系上年库存量较大，报告期内公司压缩了生产面积。

(2) 辣椒及辣椒制品销售量本年较上年增长 78.11%，主要原因系控股子公司新疆红安销售增长。

(3) 棉花、油菜生产量本年较上年减少 73.38%，主要原因系上年库存量较大，报告期内公司压缩了生产面积。

(4) 棉花、油菜库存量本年较上年减少 34.92%，主要原因系全资子公司隆平棉油处置了不良存货。

公司重大的在手订单情况

适用  不适用

公司报告期内产品或服务发生重大变化或调整有关情况

适用  不适用

公司主要销售客户情况

前五名客户合计销售金额（元）	153,421,426.33
前五名客户合计销售金额占年度销售总额比例（%）	8.14

公司前 5 大客户资料

适用  不适用

序号	客户名称	销售额（元）	占年度销售总额比例（%）
1	第一名	42,989,025.00	2.28%
2	第二名	32,581,532.65	1.73%
3	第三名	26,690,400.00	1.42%
4	第四名	26,205,202.07	1.39%
5	第五名	24,955,266.61	1.32%
合计	--	153,421,426.33	8.14%

## 3、成本

## 行业分类

单位：元

行业分类	项目	2013 年		2012 年		同比增减
		金额	占营业成本比重	金额	占营业成本比重	
农业	主要材料	1,133,468,486.27	91.51%	1,057,721,502.85	92.86%	7.16%
	辅助材料	45,160,836.35	3.65%	35,946,826.70	3.16%	25.63%
	燃料及动力	10,444,228.49	0.84%	7,512,804.23	0.66%	39.02%
	职工薪酬	26,538,151.90	2.14%	22,094,727.69	1.94%	20.11%
	折旧及摊销	14,807,717.08	1.2%	9,269,897.77	0.81%	59.74%
	其他	8,177,689.50	0.66%	6,484,675.56	0.57%	26.11%
小计		1,238,597,109.58	100%	1,139,030,434.80	100%	-8.04%

## 产品分类

单位：元

产品分类	项目	2013 年		2012 年		同比增减
		金额	占营业成本比重	金额	占营业成本比重	
杂交水稻种子	主要材料	443,269,935.89	91.07%	483,387,434.40	92.44%	-8.3%
	辅助材料	17,817,153.52	3.66%	15,369,012.38	2.94%	15.93%
	燃料及动力	3,522,346.79	0.72%	3,551,156.17	0.68%	-0.81%
	职工薪酬	15,603,912.42	3.21%	14,640,518.76	2.8%	6.58%
	折旧及摊销	3,602,013.25	0.74%	3,179,068.74	0.61%	13.3%
	其他	2,946,447.59	0.61%	2,790,741.35	0.53%	5.58%
	小计		486,761,809.46	100%	522,917,931.79	100%
蔬菜瓜果种子	主要材料	13,815,976.50	78.38%	16,347,543.59	80.13%	-15.49%
	辅助材料	2,595,636.27	14.72%	2,592,446.55	12.71%	0.12%
	燃料及动力	6,398.88	0.04%	146,523.76	0.72%	-95.63%
	职工薪酬	496,223.61	2.82%	485,304.04	2.38%	2.25%
	折旧及摊销	94,517.59	0.54%	167,072.69	0.82%	-43.43%
	其他	619,021.53	3.51%	663,307.33	3.25%	-6.68%
	小计		17,627,774.38	100%	20,402,197.94	100%
玉米	主要材料	174,918,217.99	90.5%	202,402,153.19	93.42%	-13.58%
	辅助材料	13,039,491.89	6.75%	10,245,468.33	4.73%	27.27%

	燃料及动力	126,306.09	0.07%	568,216.31	0.26%	-77.77%
	职工薪酬	1,091,828.70	0.56%	1,163,525.27	0.54%	-6.16%
	折旧及摊销	3,649,102.78	1.89%	1,887,181.07	0.87%	93.36%
	其他	461,443.00	0.24%	390,128.76	0.18%	18.28%
	小计	193,286,390.45	100%	216,656,672.93	100%	-10.79%
小麦	主要材料	82,493,637.29	98.25%	70,194,173.27	98.26%	17.52%
	辅助材料	1,441,888.66	1.72%	806,533.17	1.13%	78.78%
	燃料及动力	8,731.96	0.01%	59,914.78	0.08%	-85.43%
	职工薪酬	4,989.69	0.01%	129,815.36	0.18%	-96.16%
	折旧及摊销	4,989.69	0.01%	165,409.28	0.23%	-96.98%
	其他	5,784.41	0.01%	79,886.37	0.11%	-92.76%
	小计	83,960,021.70	100%	71,435,732.23	100%	17.53%
辣椒及辣椒制品	主要材料	302,445,184.61	89.17%	168,922,661.61	88.71%	79.04%
	辅助材料	9,787,201.37	2.89%	6,483,052.60	3.4%	50.97%
	燃料及动力	6,625,485.76	1.95%	3,022,668.66	1.59%	119.19%
	职工薪酬	8,900,784.08	2.62%	5,563,558.74	2.92%	59.98%
	折旧及摊销	7,394,488.90	2.18%	3,869,430.23	2.03%	91.1%
	其他	4,011,305.82	1.18%	2,560,611.75	1.34%	56.65%
	小计	339,164,450.54	100%	190,421,983.59	100%	78.11%
棉花、油菜	主要材料	20,559,651.53	94.18%	19,002,033.39	96.31%	8.2%
	辅助材料	479,464.64	2.2%	450,313.67	2.28%	6.47%
	燃料及动力	154,959.03	0.71%	164,324.55	0.83%	-5.7%
	职工薪酬	440,413.39	2.02%	112,005.52	0.57%	293.21%
	折旧及摊销	62,604.88	0.29%	1,735.76	0.01%	3,506.77%
	其他	133,687.14	0.61%			
	小计	21,830,780.60	100%	19,730,412.89	100%	10.65%
其他	主要材料	95,965,882.45	100%	97,465,503.40	100%	-1.54%
	小计	95,965,882.45	100%	97,465,503.40	100%	-1.54%
总计		1,238,597,109.58	100%	1,139,030,434.80	100%	8.74%

## 公司主要供应商情况

前五名供应商合计采购金额（元）	270,023,964.25
前五名供应商合计采购金额占年度采购总额比例（%）	22.23

## 公司前 5 名供应商资料

序号	供应商名称	采购额（元）	占年度采购总额比例（%）
1	第一名	98,714,754.18	8.13%
2	第二名	93,817,524.04	7.72%
3	第三名	45,528,490.10	3.75%
4	第四名	18,020,495.93	1.48%
5	第五名	13,942,700.00	1.15%
合计	--	270,023,964.25	22.23%

## 4、费用

单位：元

项 目	2013 年度	2012 年度	增减比例（%）
销售费用（元）	140,288,246.39	134,067,824.96	4.64
管理费用（元）	161,584,590.43	190,975,399.22	-15.39
财务费用（元）	89,895,190.45	80,948,999.66	11.05
所得税费用（元）	6,494,592.26	5,182,142.08	25.33

## 5、研发支出

根据公司研发战略，未来公司将坚持以市场和产业需求为导向，加快研发基础平台建设，加大人才引进与培养力度，加速技术、资源等科技要素的整合，强化各项管理，进一步完善科学设计、专业分工、标准操作、流水作业、资源共享、集约运行的商业化育种模式，真正实现大规模、高通量、集团化、标准化育种，大幅度提高育种效率，形成持续培育突破性好品种的能力，为实现公司未来五年发展目标提供强有力的技术支撑。

单位：万元

项 目	2013 年度	2012 年度	增减比例（%）
研发投入金额	9,568	8,834	8.31
研发投入金额占净资产比例(%)	5.51	5.38	上升 0.13 个百分点
研发投入金额占营业收入比例(%)	5.08	5.18	下降 0.10 个百分点

## 6、现金流

单位：元

项目	2013 年	2012 年	同比增减 (%)
经营活动现金流入小计	1,906,551,870.43	1,908,909,461.04	-0.12%
经营活动现金流出小计	1,659,631,122.79	1,699,572,563.28	-2.35%
经营活动产生的现金流量净额	246,920,747.64	209,336,897.76	17.95%
投资活动现金流入小计	242,767,445.81	216,043,750.68	12.37%
投资活动现金流出小计	365,814,677.54	494,410,704.79	-26.01%
投资活动产生的现金流量净额	-123,047,231.73	-278,366,954.11	
筹资活动现金流入小计	639,139,340.00	1,660,042,775.00	-61.5%
筹资活动现金流出小计	660,297,156.13	1,653,490,485.74	-60.07%
筹资活动产生的现金流量净额	-21,157,816.13	6,552,289.26	
现金及现金等价物净增加额	101,055,644.45	-62,611,108.46	

相关数据同比发生变动 30% 以上的原因说明

适用  不适用

(1) 投资活动产生的现金流量净额本年比上年增加 10,869 万元，主要原因系上年度新疆红安和安徽隆平的生产线建设投资额较大；

(2) 筹资活动现金流入小计本年比上年减少 61.50%，主要原因系上年发行 4.5 亿元公司债及本年银行借款发生额减少；

(3) 筹资活动现金流出小计本年比上年减少 60.07%，主要原因系上年兑付短期融资券 2 亿元及本年归还银行借款发生额减少；

(4) 现金及现金等价物净增加额本年比上年增加 1.64 亿元，主要原因系本年末银行借款额较上年增加。

报告期内公司经营活动的现金流量与本年度净利润存在重大差异的原因说明

适用  不适用

## 三、主营业务构成情况

单位：元

	营业收入	营业成本	毛利率(%)	营业收入比上年 同期增减(%)	营业成本比上年 同期增减(%)	毛利率比上年同 期增减(%)
分行业						
农业	1,864,773,730.41	1,238,597,109.58	33.58%	10.12%	8.74%	2.56%
分产品						
水稻种子	870,636,409.56	486,761,809.46	44.09%	-0.03%	-6.91%	10.35%
蔬菜瓜果种子	26,913,108.60	17,627,774.38	34.5%	-16.23%	-13.6%	-5.47%
玉米种子	377,759,100.62	193,286,390.45	48.83%	2.3%	-10.79%	18.17%
小麦种子	89,016,288.76	83,960,021.70	5.68%	15.88%	17.53%	-18.92%
辣椒及辣椒制品	372,029,046.60	339,164,450.54	8.83%	65.25%	78.11%	-42.7%
棉花、油菜种子	25,931,726.00	21,616,393.24	16.64%	36.83%	9.56%	
其他	102,488,050.27	96,180,269.81	6.15%	2.18%	-1.32%	
						-
分地区						
华中地区	968,731,632.76	551,623,859.63	43.06%	13.28%	13.01%	0.32%
华东地区	368,905,217.10	235,451,592.74	36.18%	8.78%	0.27%	17.61%
西南地区	80,880,766.61	53,475,794.63	33.88%	4.98%	-10.11%	48.68%
西北地区	268,539,780.64	239,207,206.24	10.92%	30.95%	29.93%	6.89%
华北地区	8,883,919.20	4,286,603.08	51.75%	75.84%	25.87%	58.78%
国外	168,832,414.10	154,552,053.26	8.46%	-20.38%	-8.61%	-58.23%

公司主营业务数据统计口径在报告期发生调整的情况下，公司最近 1 年按报告期末口径调整后的主营业务数据

适用  不适用

## 四、资产、负债状况分析

### 1、资产项目重大变动情况

单位：元

	2013 年末		2012 年末		比重增减 (%)	重大变动说明
	金额	占总资产比例 (%)	金额	占总资产比例 (%)		
货币资金	578,620,981.11	15.1%	433,800,669.56	12.08%	3.02%	主要系公司为满足生产与销售的需要，取得更多的银行贷款所致。
应收账款	165,275,726.61	4.31%	145,011,171.50	4.04%	0.27%	
存货	1,343,419,700.28	35.05%	1,396,279,762.61	38.88%	-3.83%	
长期股权投资	294,714,722.00	7.69%	164,306,066.88	4.57%	3.12%	主要有：1. 公司本年处置部分子公司股权，使其由成本法变更为权益法核算；2. 公司本年新增对外投资
固定资产	617,745,645.31	16.12%	564,661,541.25	15.72%	0.4%	
在建工程	106,484,531.27	2.78%	135,293,550.23	3.77%	-0.99%	

### 2、负债项目重大变动情况

单位：元

	2013 年		2012 年		比重增减 (%)	重大变动说明
	金额	占总资产比例 (%)	金额	占总资产比例 (%)		
短期借款	480,755,040.00	12.54%	326,500,000.00	9.09%	3.45%	公司为满足生产销售的资金需求，增加银行借款所致。
长期借款	66,000,000.00	1.72%	65,000,000.00	1.81%	-0.09%	

### 3、以公允价值计量的资产和负债

单位：元

项目	期初数	本期公允价值变动损益	计入权益的累计公允价值变动	本期计提的减值	本期购买金额	本期出售金额	期末数
金融资产							
1.以公允价值计量且其变动	12,027,814.15	-156,815.16			6,404,000.00	7,221,111.41	11,053,887.58

计入当期损益的金融资产 (不含衍生金融资产)							
上述合计	12,027,814.15	-156,815.16			6,404,000.00	7,221,111.41	11,053,887.58

报告期内公司主要资产计量属性是否发生重大变化

是  否

## 五、核心竞争力分析

从品牌、科技、质量、规模、人才、营销网络各环节来看，报告期内，公司在行业内的核心竞争力无重大变化。2013 年度，公司在种子行业的中国种业明星企业排名中再次名列第一。

## 六、投资状况分析

### 1、对外股权投资情况

#### (1) 对外投资情况

对外投资情况		
报告期投资额（元）	上年同期投资额（元）	变动幅度（%）
261,242,114.20	32,470,000.00	704.56%
被投资公司情况		
公司名称	主要业务	上市公司占被投资公司权益比例（%）
湖南隆兴种业交易有限责任公司	种业	3%
湖南湖湘商贸股份有限公司	物流	5%
新疆隆平红安屯南食品有限公司	农业	30%
湖南隆博投资有限公司	投资服务业	20%
华智水稻生物技术有限公司	农业	43%
湖南隆平高科非洲农业发展有限公司	农业	55%
长沙冠西教育咨询有限责任公司	教育	89.8%



湖南隆文传媒有限公司	文化传媒	100%
湖南隆平高科农业投资有限公司	投资服务业	100%
湖南隆平高科种业科学研究院有限公司	技术服务业	100%
隆平高科种业（美国）有限责任公司	技术服务业	100%
安徽隆平高科小麦研究院	技术服务业	100%
湖南隆平茶业高科技有限公司	农业	25%
湖南湘研种业有限公司	农业	80%
隆平高科菲律宾研发中心	农业	100%

## （2）持有金融企业股权情况

公司名称	公司类别	最初投资成本（元）	期初持股数量（股）	期初持股比例（%）	期末持股数量（股）	期末持股比例（%）	期末账面价值（元）	报告期损益（元）	会计核算科目	股份来源
南昌市商业银行	商业银行	56,000,000.00	20,000,000	0.84%	20,000,000	0.84%	56,000,000.00	3,000,000.00	长期股权投资	非募集资金投入
湖南桃江建信村镇银行股份有限公司	商业银行	4,780,000.00	4,780,000	9.56%	4,780,000	9.56%	4,780,000.00	478,000.00	长期股权投资	非募集资金投入
长沙高新开发区思源小额贷款有限公司	其他	11,500,000.00	11,500,000	23%	11,500,000	23%	11,500,000.00	117,058.67	长期股权投资	非募集资金投入
合计		72,280,000.00	36,280,000	--	36,280,000	--	72,280,000.00	3,595,058.67	--	--

## （3）证券投资情况

证券品种	证券代码	证券简称	最初投资成本（元）	期初持股数量（股）	期初持股比例（%）	期末持股数量（股）	期末持股比例（%）	期末账面价值（元）	报告期损益（元）	会计核算科目	股份来源
基金	050003	博时现金收益货币基金	6,404,000.00	-	-	6,404,000	-	6,404,000.00	28,846.93	长期股权投资	购买
基金	BC0125	方正金泉	1,500,000.00	1,491,375	-	1,491,375	-	1,112,714.88	-32,547.08	长期股权投资	购买

基金	202212	南方保本混合基金	1,000,000.00	994,721.9		994,721.9		1,075,294.37	0.00	长期股权投资	购买
基金	166007	中欧沪深300	1,240,000.00	1,237,568.35		1,237,568.35		976,317.67	-50,864.06	长期股权投资	购买
基金	519032	海富通非	1,000,000.00	994,469.12		994,469.12		771,708.04	34,806.42	长期股权投资	购买
基金	940013	华泰新兴产业基金	1,000,000.00	994,266.57		994,266.57		713,852.62	-137,057.37	长期股权投资	购买
期末持有的其他证券投资					--		--			--	--
合计			12,144,000.00	5,712,400.94	--	12,116,400.94	--	11,053,887.58	-156,815.16	--	--

持有其他上市公司股权情况的说明

适用  不适用

## 2、委托理财、衍生品投资和委托贷款情况

### (1) 委托理财情况

适用  不适用

### (2) 衍生品投资情况

适用  不适用

### (3) 委托贷款情况

单位：万元

贷款对象	是否关联方	贷款金额	贷款利率	担保人或抵押物	贷款对象资金用途
长沙经济技术开发区星沙产业基地开发有限公司	否	12,000	11.2%	长沙经济技术开发区有限集团公司和长沙县鑫业建设投资有限公司	补充流动资金

展期、逾期或诉讼事项	无
展期、逾期或诉讼事项等风险的应对措施	无
委托贷款审批董事会公告披露日期（如有）	2012 年 02 月 29 日
其他	<p>公司已于 2013 年 9 月 17 日全部收回该笔委托贷款本金，详细情况见公司于 2013 年 9 月 18 日刊登在《中国证券报》、《上海证券报》和《证券时报》及巨潮资讯网（www.cninfo.com.cn）上的《关于到期收回长沙经济技术开发区星沙产业基地开发有限公司委托贷款的公告》。</p>

### 3、主要子公司、参股公司分析

#### 主要子公司、参股公司情况

单位：元

公司名称	公司类型	所处行业	主要产品或服务	注册资本 (万元)	总资产	净资产	营业收入	营业利润	净利润
隆平种业	子公司	农业	培育、繁殖、推广、销售农作物种子；研究、开发新型农药、化肥并提供农业高新技术开发、成果转化及农业技术咨询服务；加工、销售政策允许的农副产品。	10,000.00	686,689,259.96	323,624,991.54	521,181,411.09	170,924,589.98	173,615,271.95
安徽隆平	子公司	农业	农作物种子的经营、农用激素的销售、农产品加工与服务	10,000.00	621,011,506.81	249,985,123.98	553,599,560.85	114,499,129.40	121,651,596.37
亚华种子	子公司	农业	农作物种子的研究、开发、选育和批发、零售，	3,000.00	270,910,806.41	103,566,772.58	185,307,540.74	61,862,922.03	62,422,656.19

			植物激素的经销。						
四川隆平	子公司	农业	生产：杂交水稻、杂交玉米、油菜、小麦；农作物种子批发、零售、进出口提供农业高新技术开发及成果转化、农业技术咨询、技术服务。	3,000.00	247,855,052.65	129,515,944.60	115,337,371.55	19,462,135.26	27,224,002.47
隆平棉油	子公司	农业	生产、经营棉花种子；经销针、纺织品、服装。	3,000.00	57,402,874.81	-38,406,231.53	27,317,901.46	-30,324,352.52	-30,804,786.01
湘研种业	子公司	农业	以蔬菜为主的高科技农作物种子的选育、繁殖、生产、加工、推广和销售等	3,000.00	64,306,130.35	34,787,852.81	22,982,310.80	-3,430.73	313,348.44
新疆红安	子公司	农业	各类农作物种子销售。农副产品的收购、加工、销售、农膜、农业机械的销售。	10,000.00	779,619,033.34	186,823,804.49	376,015,949.53	-39,498,168.41	-32,495,322.92

### 主要子公司、参股公司情况说明

(1) 安徽隆平2013年度营业收入553,599,560.85元，较上年同期503,718,357.36元增长9.90%；2013年度净利润为121,651,596.37元，较上年同期85,602,662.12元增长42.11%，主要原因系主营业务收入和毛利率均有所上升。

(2) 四川隆平2013年度营业收入115,337,371.55元，较上年同期95,982,688.35元增长

20.16%；2013年度净利润为27,224,002.47元，较上年同期220,894.63元增长27,003,107.84元，主要原因系本年度处置了部分资产，取得了收益。

(3) 新疆红安2013年度营业收入376,015,949.53元，较上年同期230,564,362.76元增长63.09%；2013年度净利润为-32,495,322.92元，较上年同期12,531,232.89元减少45,026,555.81元，主要原因系上年得到当地政府给予的3,573万元企业发展奖励；受国际市场的影响，导致毛利率下降；受仓储条件限制，导致部分存货减值。

公司披露与主营业务关联较小的子公司的目的和未来经营计划：

目前公司全资子公司世兴科技作为公司非农业行业股权投资平台，主要从事非农业产业的财务性投资业务。

报告期内取得和处置子公司的情况

适用  不适用

公司名称	报告期内取得和处置子公司目的	报告期内取得和处置子公司方式	对整体生产和业绩的影响
湖南隆平高科农业投资有限公司	同行业股权投资	直接投资	刚成立公司，目前对业绩影响较小
湖南隆平高科种业科学研究院有限公司	整合公司研发资源	直接投资	刚成立公司，目前对业绩影响较小
湖南隆平高科非洲农业发展有限公司	拓展非洲市场	直接投资	刚成立公司，目前对业绩影响较小
湖南隆博投资有限公司	淡出延伸产业具体实施	转让股权	对本年业绩有较大影响
永州隆平高科种业有限公司	内部产业整合需要	清算	2013年以前已经暂停经营，对本年业绩影响较小
九江隆平高科种业有限公司	内部产业整合需要	清算	2013年以前已经暂停经营，对本年业绩影响较小
湖南隆康农资有限责任公司	淡出延伸产业具体实施	转让股权	较小
江西明月山隆平高科生态农业有限公司	淡出延伸产业具体实施	转让股权	较小

#### 4、非募集资金投资的重大项目情况

单位：万元

项目名称	计划投资总额	本报告期投入金额	截至报告期末累计实际投入金额	项目进度	项目收益情况
华智生物	129,000,000	64,500,000	64,500,000		-14,510.43
合计	129,000,000	64,500,000	64,500,000	--	--
临时公告披露的指定网站查询日期（如有）	2013年4月27日、2013年5月4日、2013年9月30日				
临时公告披露的指定网站查询索引（如有）	2013-06、2013-16、2013-45				

#### 七、2014年1-3月经营业绩的预计

预测年初至下一报告期期末的累计净利润可能为亏损或者与上年同期相比发生大幅度变动的警示及原因说明

适用  不适用

#### 八、公司控制的特殊目的主体情况

适用  不适用

#### 九、公司未来发展的展望

##### 1、行业竞争格局

（1）行业市场主体逐步减少，但供大于求现象仍然存在

2013年1月，国家颁布修订后的《中华人民共和国植物新品种保护条例》，提高了种子市场准入条件，鼓励种业企业拥有自己的研发能力、自有的生产经营设备、场所及营销网络，鼓励行业的兼并重组，种子企业数量大幅下降，市场集中程度有所提升。随着行业兼并重组的步伐继续加快，种子行业结构必定会更加优化，拥有自主科研能力和高端种业人才、产品质量有保障的大型种业企业将拥有更多的发展机遇。但行业目前竞争仍然激烈，供大于求的现象仍然存在。据统计，2013年全国杂交水稻种子的有效总供给量约为4.2亿公斤，2013年全

国杂交水稻种植面积约为2.6亿亩，外加出口需求，2013年杂交水稻种子总需求量约为2.95亿公斤，总库存量较往年大幅上升；2013年全国杂交玉米种子的有效供给量约为22.2亿公斤，2013年全国杂交玉米种植面积不超过5.3亿亩，供给亦远超过需求。而报告期内，据估计“两杂”种子的制种面积下降明显，且南方受持续高温影响，单位面积制种产量同比下降约15%左右，两种因素叠加，2013年新生产的种子量较往年大幅度减少，但由于以往年度库存基数较大，行业的整体库存量仍然高企。

## （2）行业政策红利逐步兑现，行业机遇逐渐明朗

一是农业生产组织模式的变化，带动农业生产规模的上升，种子行业的赢利模式将会出现深刻的变化。随着中国城镇化的发展，农村人口的流失，高品质农产品需求的增长，转变农业生产模式，使目前分散的家庭式农业生产模式向集约化、规模化的农业生产模式转变已成为农业发展必然的趋势。《中共中央关于全面深化改革若干重大问题的决定》提出要加快构建新型农业经营体系，鼓励承包经营权在公开市场上向专业大户、家庭农场、农民合作社、农业企业流转，发展多种形式规模经营，标志着中国农业生产模式的变革正在逐渐开启，而种业企业的目标客户甚至营销模式也会随之发生巨大变化。二是修订后的《主要农作物品种审定办法》，使品种审定门槛进一步提高，品种实验要求更加严格，尤其是品种审定绿色通道实施的步伐越来越近，有可能打破从前品种审定指标限制，给具备强大科研实力的企业带来实质性利好。三是国务院办公厅于2013年12月下发了《关于深化种业体制改革提高创新能力的意见》，进一步突出企业技术创新主体地位，特别是在加快种业科技体制改革、调动科研人员积极性、推动种业资源向企业流动、提升种业创新能力等方面提出了新举措，种子行业格局可能即将发生深刻变革。另外，国家还将对《种子法》进行修订，有望出台建立育种创新体系和加大植物新品种权保护的具体措施；杂交水稻技术走向国际市场的相关政策也日趋明确，将会带来巨大的新市场和利润空间。

综上所述，目前种业行业虽然处于去库存化时期，但一系列政策的出台以及变革的启动将给整个行业带来更多的发展机会。

## 2、公司未来战略分析

随着公司重大资产重组的顺利完成和商业化育种体系的初步建设完毕，国内领先的生产、加工系统的升级，营销模式的不断创新，公司也将迎来新的发展战略机遇期。公司目前正处于调整期、布局期与快速发展期三期并存的特殊时期。一方面，公司会坚定不移地执行“聚集种业，淡出延伸产业”的战略，尽管延伸产业的退出，可能会对公司短期的利润带来负面

影响，但从长远来看，有利于公司集中资源打造核心竞争力。另一方面，公司将会进一步巩固原有的科研优势、营销优势，打造质量新优势，实现杂交水稻产业的整体升级；加快完善国际市场的科研和产业布局，为未来的快速发展培育新的增长点。第三，充分挖掘集团内部资源优势，实行信息共享和协作，带动现有各主体共同发展，保持主营业务持续快速发展，同时积极开展行业整合，采取多主体、多品牌、宽渠道策略，实现业务范围覆盖全产业链，向“做中国种业的领跑者，农业服务的旗帜”企业愿景迈进。

#### 十、董事会、监事会对会计师事务所本报告期“非标准审计报告”的说明

适用  不适用

#### 十一、与上年度财务报告相比，会计政策、会计估计和核算方法发生变化的情况说明

适用  不适用

#### 十二、报告期内发生重大会计差错更正需追溯重述的情况说明

适用  不适用

#### 十三、与上年度财务报告相比，合并报表范围发生变化的情况说明

##### 1、报告期因直接设立或投资等方式而增加子公司的情况说明

(1) 2013年2月，公司出资设立湖南隆平高科非洲农业发展有限公司，该公司于2013年2月26日办妥工商设立登记手续，并取得注册号为430193000050888的《企业法人营业执照》，该公司注册资本为人民币500万元，公司已出资人民币275万元，占其注册资本的55%，拥有对其的实质控制权，故自该公司成立之日起，将其纳入合并财务报表范围。

(2) 报告期内，公司出资设立农业投资公司，该公司于2013年5月30日办妥工商设立登记手续，并取得注册号为430100000174242的《企业法人营业执照》，该公司注册资本人民币1,000万元，本公司出资人民币1,000万元，占其注册资本的100%，拥有对其的实质控制权，



故自该公司成立之日起，将其纳入合并财务报表范围。

(3) 报告期内，公司全资子公司世兴科技出资设立长沙冠西教育咨询有限责任公司，该公司于2013年3月6日办妥工商设立登记手续，并取得注册号为430100000172181的《企业法人营业执照》，该公司注册资本人民币2,940万元，世兴科技出资人民币2,640万元，占其注册资本的89.2%，拥有对其的实质控制权，故自该公司成立之日起，将其纳入合并财务报表范围。

(4) 2013年4月，公司的控股子公司世兴科技出资设立湖南隆文传媒有限公司，该公司于2013年4月26日办妥工商设立登记手续，并取得注册号为430102000179825的《企业法人营业执照》，该公司注册资本为人民币260万元，世兴科技创业投资有限公司出资人民币260万元，占其注册资本的100.00%，为全资子公司，故自该公司成立之日起，将其纳入合并财务报表范围。

(5) 2013年9月，公司出资设立湖南隆平高科种业科学研究院有限公司，该公司于2013年10月16日办妥工商设立登记手续，并取得注册号为430193000058097的《企业法人营业执照》，根据其章程约定，该子公司注册资本为人民币10,000万元，公司和世兴科技认缴全部注册资本，首期出资款为5,000万元，本期将其纳入合并财务报表范围。

(6) 2013年6月，公司的控股子公司安徽隆平出资设立隆平高科种业（美国）有限责任公司，该公司于2013年6月25日获取企业境外投资证书，注册号为3400201300032，该公司注册资本为人民币208.63万元，安徽隆平高科种业有限公司出资人民币208.63万元，占其注册资本的100.00%，为全资子公司，故自该公司成立之日起，将其纳入合并财务报表范围。

(7) 2013年12月，公司的控股子公司安徽隆平出资设立安徽隆平高科小麦研究院，该公司于2013年12月25日办妥工商设立登记手续，并取得注册号为040067的《民办非企业单位登记证书》，该公司注册资本为人民币1,000万元，安徽隆平出资人民币1,000万元，占其注册资本的100.00%，为全资子公司，故自该公司成立之日起，将其纳入合并财务报表范围。

## 2、报告期不再纳入合并财务报表范围的子公司

(1) 公司第五届董事会于2013年3月28日召开第二十一（临时）次会议，审议通过了关于转让控股子公司隆康农资50%股权的事项，2013年4月公司收到其全部转让款400万元；转让完成后，公司拥有该公司45%的股权，不对其构成控制。故自2013年4月起不再将其纳入合并财务报表范围。股权转让后隆康农资更名为精耕稻都商城有限公司。

(2) 2012年，祁阳县工商行政管理局吊销了公司控股子公司永州隆平的营业执照，故自

2013年起不再将其纳入合并财务报表范围。

(3) 2013年12月，经主管税务部门批准，公司的控股子公司九江隆平高科种业有限公司办妥税务注销登记手续；对清算剩余资产进行了分割及账务处理，并在德安县工商行政管理局进行了清算备案登记，工商注销登记手续正在办理中。故自2013年12月起不再将其纳入合并财务报表范围。

(4) 2013年8月，公司对控股子公司江西明月山隆平高科生态农业有限公司51%股权进行转让处理，转让后持股比例变为35%，不再控制该公司，故自2013年12月起不再将其纳入合并财务报表范围。股权转让后公司更名为江西隆平有机农业有限公司。

(5) 2013年12月，公司对控股子公司湖南隆博投资有限公司100%股权进行转让处理，转让后持股比例变为20%，不再控制该公司，故自2013年12月起不再将其纳入合并财务报表范围。

#### 十四、公司利润分配及分红派息情况

报告期内利润分配政策特别是现金分红政策的制定、执行或调整情况

适用  不适用

公司近3年（含报告期）的利润分配预案或方案及资本公积金转增股本预案或方案情况

1、2011年度利润分配方案：向全体股东每10股送现金红利1元（含税），并以资本公积转增股本，每10股转增5股。

2、2012年度利润分配方案：向全体股东每10股送现金红利1.5元（含税）。

3、2013年度利润分配方案：向全体股东每10股送现金红利1元（含税），并以资本公积转增股本，每10股转增10股。

公司近三年现金分红情况表

单位：元

分红年度	现金分红金额（含税）	分红年度合并报表中归属于上市公司股东的净利润	占合并报表中归属于上市公司股东的净利润的比率（%）
2013年	49,805,000.00	186,276,827.67	26.74%
2012年	62,370,000.00	171,059,981.37	36.5%

2011 年	27,720,000.00	133,380,113.93	20.8%
--------	---------------	----------------	-------

公司报告期内盈利且母公司未分配利润为正但未提出现金红利分配预案

适用  不适用

## 十五、本报告期利润分配及资本公积金转增股本预案

现金分红政策：
<p>公司应实施积极的利润分配办法：</p> <p>（一）公司的利润分配应重视对投资者的合理投资回报。</p> <p>（二）公司实行持续、稳定的利润分配政策。除本章程另有规定外，公司每年以现金方式分配的利润应不低于当年实现的可分配利润的 10%，且公司最近三年以现金方式累计分配的利润应当不少于最近三年公司实现的年均可分配利润的 30%（公式应当理解为：最近三年分配的现金股利总额/ 三年净利润的年均数 <math>\geq 30\%</math>）。</p> <p>（三）公司利润分配可采取现金、股票、现金与股票相结合或者法律允许的其他方式，并积极推进现金分红。</p> <p>（四）在符合利润分配的条件下，公司原则上每年度进行利润分配。公司董事会可以根据公司的盈利状况、现金流状况、发展阶段及资金需求状况提议公司进行中期现金分红。</p>
利润分配或资本公积金转增预案的详细情况说明
<p>公司 2013 年度合并会计报表实现归属于母公司所有者的净利润 186,276,827.67 元；截至 2013 年末，合并会计报表反映的未分配利润为 491,334,998.79 元。</p> <p>根据《公司法》和公司章程的有关规定，按母公司实现净利润 182,967,911.30 元提取 10% 的法定公积金 18,296,791.13 元后，加上 2012 年度留存未分配利润 129,678,950.26 元，减去 2013 年已分配的 2012 年度股利 62,370,000.00 元和其他调整 6,360,316.62 元，截至 2013 年末，公司可供分配的利润为 225,619,753.81 元，资本公积金为 1,955,680,172.16 元。</p> <p>公司董事会建议向全体股东每 10 股送现金红利 1 元（含税），并以资本公积转增股本，每 10 股转增 10 股。</p>

## 十六、社会责任情况

作为一家以袁隆平院士名字命名的农业高科技上市公司，公司以袁隆平院士“发展杂交水稻，造福世界人民”的愿望为己任，坚持为农民提供优质、高产的种子和全方位的农业服务，向世界推广杂交水稻技术，促进粮食增产，农民增收，也为保障粮食安全做出了贡献。

报告期内，公司主要从以下方面积极履行社会责任：

1、诚信守约。公司非常重视信用体系建设，强化合同管理。在经济交往合作中，一直履行“平等互利，诚实信用”原则，树立了良好的企业形象。公司已连续 10 年被评为省市级重合同、守信用单位。公司于 2011 年发行了公司债券，并严格按照相关规定履行了信息披露义务。2013 年公司债券跟踪信用等级为 AA。公司分别于 2013 年 3 月 14 日及 2014 年 3 月 14 日按时支付了公司债券利息共计 32,310,000 元，维护了债权人合法权益。

2、重视股东回报和沟通交流。公司上市以来，每年坚持现金分红，且现金分红比例远高于证监会规定的比例。2014 年 3 月，根据《上市公司监管指引第 3 号——上市公司现金分红》，公司及时修改了公司章程关于现金分红的相关条款，保护中小股东权益。公司积极回复投资者问询，深交所互动易的投资者提问回复率达到 100%，公司还积极为中小股东参与股东大会和调研提供方便，确保中小投资者与机构投资者均能平等获得公司经营信息。

3、公司注重员工权益保护，尊重员工价值，努力提升员工幸福感。报告期内，公司提升员工平均薪酬，为其购买了商业保险，并采取多种形式听取员工意见。公司也十分重视员工职业发展规划，通过选派核心骨干前往国内大型企业交流学习，举办职业化教育和农业知识、宏观经济政策培训等方式打造核心队伍。

4、公司为制种农户、经销商和终端客户提供多样化服务，达成“双赢”。公司制种主要采用“公司+农户”的模式。农户以自有土地为公司生产种子产品，公司为农户提供亲本种子、部分农资，并为农户提供全程技术指导，直接带动农户增收，实现农户和公司的双赢。公司还设立了种粮合作社、大客户服务部，在整合公司内部种子、农资、大米加工等资源的同时，努力为农户降低种植成本。

5、传播杂交水稻种植技术，造福世界人民。公司从成立至今，共承办了近 70 期农业技术培训班、官员研修班以及部长级研讨班等国际培训项目，培训了来自亚洲、非洲、拉美、加勒比及南太平洋地区的 80 多个国家的 3000 余名农业及相关领域官员、技术人员和科研人员；此外，公司还承担了东帝汶、利比里亚、印尼、菲律宾、巴西、赞比亚、乌兹别克斯坦、UNESCAP 等多项国际农业技术合作项目，用中国实用的现代农业技术，帮助其他国家发展农业生产，促进其解决粮食安全问题。此外，公司还派出优秀的杂交水稻技术人才前往利比里亚、东帝汶、乌兹别克斯坦等国家指导当地群众种植杂交水稻，使水稻产量明显高于当地人民之前种植的常规水稻品种，有助于尽快帮助解决这些国家的粮食安全问题。

6、关注慈善，回报社会。因为在光彩事业中的突出表现，2013 年公司获湖南省光彩事业突出贡献奖。2013 年 4 月，四川省雅安市芦山县发生了 7.0 级地震，公司总部等单位及员工捐款共计 362,770 元，帮助灾区人民重建家园。

7、2014 年 1 月 10 日，公司作为袁隆平院士的团队之一，凭借“两系法杂交水稻技术研究与应用”项目获得了国家科技进步奖特等奖。本着“发展杂交水稻，造福世界人民”的美好愿望，公司也敦促自己在将产业做大做强时更多关注和履行社会责任，为社会和谐和世界可持续发展贡献自己的力量。

上市公司及其子公司是否属于国家环境保护部门规定的重污染行业

是  否

上市公司及其子公司是否存在其他重大社会安全问题

是  否

报告期内是否被行政处罚

是  否

## 十七、报告期内接待调研、沟通、采访等活动登记表

接待时间	接待地点	接待方式	接待对象类型	接待对象	谈论的主要内容及提供的资料
2013 年 01 月 11 日	董事会秘书办公室	实地调研	机构	广发证券股份有限公司、西南证券股份有限公司	介绍行业情况和公司已披露的经营情况，未提供任何书面材料
2013 年 01 月 18 日	董事会秘书办公室	实地调研	机构	野村证券	介绍中国农业发展情况及公司已披露的经营情况，未提供任何书面材料
2013 年 02 月 18 日	董事会秘书办公室	实地调研	机构	博时基金管理有限公司	介绍行业情况和公司已披露的经营情况，未提供任何书面材料
2013 年 02 月 27 日	董事会秘书办公室	实地调研	机构	国金证券股份有限公司	介绍行业情况和公司已披露的经营情况，未提供任何书面材料
2013 年 02 月 28 日	董事会秘书办公室	实地调研	机构	中欧基金管理有限公司	介绍公司已披露的经营情况，未

	办公室				提供任何书面材料
2013 年 03 月 14 日	董事会秘书 办公室	实地调研	机构	民生加银基金管理有限 公司	介绍公司已披露的经营情况，未 提供任何书面材料
2013 年 03 月 15 日	董事会秘书 办公室	实地调研	机构	北京市星石投资管理有 限公司	介绍行业情况和公司已披露的 经营情况，未提供任何书面材料
2013 年 03 月 20 日	董事会秘书 办公室	实地调研	机构	国泰基金管理有限公司	介绍行业情况和公司已披露的 经营情况，未提供任何书面材料
2013 年 03 月 26 日	董事会秘书 办公室	实地调研	机构	上投摩根基金管理有限 公司	介绍公司已披露的经营情况，未 提供任何书面材料
2013 年 07 月 12 日	董事会秘书 办公室	实地调研	机构	世纪证券有限责任公司、 鹏华基金管理有限公司	种业行业情况
2013 年 08 月 08 日	董事会秘书 办公室	实地调研	机构	财富证券有限公司	公司历史发展情况及行业现状
2013 年 08 月 12 日	公司会议室	实地调研	机构	湖南湘银投资集团、上海 唯盛投资有限公司、财富 证券有限责任公司、海通 证券股份有限公司、光大 证券股份有限公司、新华 基金管理有限公司、泰信 基金管理有限公司、银华 基金管理有限公司、第一 创业证券股份有限公司、 东吴证券股份有限公司、 华宝兴业基金管理有限 公司、东方证券资产管 理有限公司	种业行业现状及已披露的公司 情况
2013 年 11 月 14 日	董事会秘书 办公室	实地调研	机构	平安资产管理有限责任 公司	种业行业现状及已披露的公司 情况

## 第五节 重要事项

### 一、重大诉讼仲裁事项

适用  不适用

本报告期公司无重大诉讼、仲裁事项。

### 二、媒体质疑情况

适用  不适用

本报告期公司无媒体普遍质疑事项。

### 三、控股股东及其关联方对上市公司的非经营性占用资金情况

无

### 四、破产重整相关事项

无

### 五、资产交易事项

#### 1、收购资产情况

交易对方或最终控制方	被收购或置入资产	交易价格(万元)	进展情况	对公司经营的影响	对公司损益的影响	该资产为上市公司贡献的净利润占净利润总额的比率(%)	是否为关联交易	与交易对方的关联关系(适用关联交易情形)	披露日期	披露索引
涛海投资及袁丰年、廖翠猛等	湖南隆平45%的股权	100,060	所涉及资产已完成过户,所有债权债务	有利于公司理顺管理体系,降低管理成本,提高运营效率,增	2013年度相关权益计入本公司 2013	-	是	交易对方廖翠猛为本公司董事兼执行	2013年12月31日	2013-58

47 名自 然人			务已经全 部转移	强公司持续盈 利能力,提升股 东回报水平。	年度资本 公积,对 公司 2013 年度净利 润无影响。			总裁,龙和 平、张德明 为本公司 产业总监		
合肥绿 宝及张 秀宽、戴 飞	安徽隆平 34.5% 的 股权	49,440	所涉及资 产已完成 过户,所有 债权债务 已经全部 转移	有利于公司理 顺管理体系,降 低管理成本,提 高运营效率,增 强公司持续盈 利能力,提升股 东回报水平。	2013 年度 相关权益 计入本公 司 2013 年度资本 公积,对 公司 2013 年度净利 润无影响。	-	是	交易对方 张秀宽为 本公司董 事兼产业 总监	2013 年 12 月 31 日	2013-58
张德明、 青志新、 陈遵东、 汤健良、 陈同明、 吕红辉	亚华股份 20% 的股 权	15,000	所涉及资 产已完成 过户,所有 债权债务 已经全部 转移	有利于公司理 顺管理体系,降 低管理成本,提 高运营效率,增 强公司持续盈 利能力,提升股 东回报水平。	2013 年度 相关权益 将计入本 公司 2013 年度资本 公积,对 公司 2013 年度净利 润无影响。	-	是	交易对方 张德明为 本公司产 业总监	2013 年 12 月 31 日	2013-58

## 2、出售资产情况

交易 对方	被出售资 产	出售日	交易价格 (万元)	本期 初起 至出 售日 该资 产为 上市 公司 贡献 的净 利润 (万 元)	出售对 公司的 影响	资产出 售为上 市公司 贡献的 净利润 占净利 润总额 的比例 (%)	资产出 售定价 原则	是否 为关 联交 易	与交易 对方的 关联关 系(适 用关联 交易情 形)	所涉及 的资产 产权是 否已全 部过户	所涉及 的债权 债务是 否已全 部转移	披露日 期	披露索 引



广西国发投资集团有限公司	湖南国发精细化工科技有限公司 10.2618% 的股权	2012 年 12 月 28 日	1,222		非种业资产的剥离符合公司发展战略	4.76%	经审计净资产	否	-	是	是	2012 年 12 月 29 日	巨潮资讯网 (www.cninfo.com.cn) 公告编号: 2012-53
钟积东	隆康农资 50% 的股权	2013 年 3 月 28 日	400	-250.17	非种业资产的剥离符合公司发展战略	3.06%	评估定价	否	-	是	是	2013 年 03 月 30 日	巨潮资讯网 (www.cninfo.com.cn), 公告编号: 2013-04
广东建工对外建设有限公司	明月山隆平 16% 的股权	2013.10.12	480	-216.99	非种业资产的剥离符合公司发展战略	2.28%	协商定价	否	-	是	是	2013 年 3 月 30 日	巨潮资讯网 (www.cninfo.com.cn), 公告编号: 2013-04
湖南华升集团公司、湖南人健企业集团有限公司	湖南隆博 80% 的股权及公司对湖南隆博 765.67 万元债权	2013 年 12 月 23 日	11,301.18	-297.61	非种业资产的剥离符合公司发展战略	28.62%	评估定价	否	-	是	是	2013 年 12 月 25 日	巨潮资讯网 (www.cninfo.com.cn), 公告编号: 2013-54
四川纵城置业有限公司	四川隆平位于湘潭路的总面积为 17,067 平方米的土地使用权、地上的建筑物及其附着物	2013 年 12 月 12 日	1,770	-	新址的搬迁有利于四川隆平发展	4.33%	评估定价	否	-	是	否	-	-

### 3、企业合并情况

无

## 六、重大关联交易

### 1、资产收购、出售发生的关联交易

关联方	关联关系	关联交易类型	关联交易内容	关联交易定价原则	转让资产的账面价值(万元)	转让资产的评估价值(万元)	市场公允价值(万元)	转让价格(万元)	关联交易结算方式	交易损益(万元)	披露日期	披露索引
廖翠猛	本公司董事兼执行总裁	资产收购	公司收购其持有的湖南隆平10.296213%的股权	评估定价	1,079.84	10,303.83	-	10,302.39	本公司股份		2013年09月26日	巨潮资讯网(www.cninfo.com.cn)《袁隆平农业高科技股份有限公司发行股份购买资产暨关联交易报告书(草案)》
张秀宽	本公司董事兼产业总监	资产收购	公司收购其持有的安徽隆平12.8%的股权	评估定价	839.23	6,330.78	-	6,328.32	本公司股份		2013年09月26日	巨潮资讯网(www.cninfo.com.cn)《袁隆平农业高科技股份有限公司发行股份购买资产暨关联交易报告书(草案)》

张德明	本公司 产业总 监	资产收 购	公司收 购其持 有的湖 南隆平 2.025 %的股 权以及 持有的 亚华种 子 6% 的股权	评估定价	313.98	2,926.63	-	2,926.22	本公 司股 份	2013年 -09月26 日	巨潮资讯 网 (www.c ninfo.com .cn)《袁 隆平农业 高科技股 份有限公 司发行股 份购买资 产暨关联 交易报告 书(草案)》
龙和平	本公 司总 监	资产收 购	公司收 购其持 有的湖 南隆平 3.0053 01%的 股权	评估定价	315.19	3,007.52	-	3,007.10	本公 司股 份	2013年 -09月26 日	巨潮资讯 网 (www.c ninfo.com .cn)《袁 隆平农业 高科技股 份有限公 司发行股 份购买资 产暨关联 交易报告 书(草案)》
袁丰年	本公 司副 董事 长关 联人	资产收 购	公司收 购其持 有的湖 南隆平 13.247 069% 的股权	评估定价	1,389.31	13,257.26	-	13,255.02	本公 司股 份	2013年 -09月26 日	巨潮资讯 网 (www.c ninfo.com .cn)《袁 隆平农业 高科技股 份有限公 司发行股 份购买资 产暨关联 交易报告 书(草案)》

## 2、关联债权债务往来

是否存在非经营性关联债权债务往来

是  否

## 3、其他重大关联交易

(1) 公司第五届董事会于2011年11月7日召开第五次（临时）会议，审议通过了与公司第二大股东湖南杂交水稻研究中心就科研合作事宜签订《全面合作协议书》的事项。根据该协议书，公司与湖南杂交水稻研究中心全面合作的内容和方式包括但不限于共同制定杂交水稻科研和产业的发展规划，相互向对方全面开放科研平台、共享科研资源和信息、加强科研人员的交流，开展杂交水稻技术与开发等，公司每年向湖南杂交水稻研究中心支付1000万元合作费用。2013年，公司已按协议书约定向湖南杂交水稻研究中心支付当年合作费。详细情况见公司于2011年11月9日刊登在《中国证券报》、《上海证券报》和《证券时报》及巨潮资讯网（[www.cninfo.com.cn](http://www.cninfo.com.cn)）上的《袁隆平农业高科技股份有限公司关联交易公告》。

(2) 公司第五届董事会于2013年4月25日召开第二十二次会议，审议通过了《袁隆平农业高科技股份有限公司关于对湖南湘研种业有限公司增资的议案》。公司以现金1,600万元对湘研种业增资，其他自然人股东以现金同比例增资。增资完成后，湘研种业注册资本由1,000万元增至3,000万元，各股东出资比例不变，其中公司出资2,400万元，何久春出资420万元，徐泽安、贺正金、刘荣云、唐醒分别出资45万元。鉴于何久春为公司产业总监，属高级管理人员，根据《深圳证券交易所股票上市规则》，该事项构成共同投资类型的关联交易。

(3) 公司第五届董事会于2013年4月25日召开第二十二次会议，审议通过了《袁隆平农业高科技股份有限公司关于将湖南亚华种子有限公司少数股东权益按约定确认到其管理层名下的议案》。2011年10月27日第五届董事会第四次（临时）会议审议通过了同意将本公司将持有亚华种子的20%股权转让给该公司的核心管理人员的事项。同时，亚华种子的核心管理人员承诺：2011-2013年的三个会计年度内，亚华种子经审计的净利润以2010年度的净利润为基数，年复合增长达到25%；或者亚华种子在2012、2013两个会计年度中任一会计年度经审计的净利润达到4,132.56万元以上。根据天健会计师事务所出具的审计报告，亚华种子2012年度实现净利润50,010,121.21元，核心管理人员的业绩承诺已达到。据此，陈遵东拟将其代

为持有的亚华种子部分股权按照原有约定确认到其他核心管理人员名下。转让完成后，公司出资额为2400万元，持股比例为80%；张德明出资额为180万元，持股比例为6%，青志新出资额155万元，持股比例为5.2%；陈遵东出资额为85万元，持股比例为2.8%；汤健良、陈同名、吕红辉出资额均为60万元，持股比例为2%。鉴于亚华种子董事长张德明为本公司产业总监，属高级管理人员，根据《深圳证券交易所股票上市规则》，上述交易构成共同投资类型的关联交易。

(4) 公司第五届董事会于2013年6月14日召开第二十五次（临时）会议，审议通过了《袁隆平农业高科技股份有限公司关于将湖南隆平种业有限公司代持股权还原至隐名股东的议案》，同意隆平种业自然人股东将其代持股权还原至隐名股东。鉴于廖翠猛、张德明和龙和平均为隆平种业隐名股东，其中廖翠猛为本公司董事兼执行总裁，张德明、龙和平为本公司产业总监，均属高级管理人员，根据《深圳证券交易所股票上市规则》，上述事项构成共同投资的关联交易。

#### 重大关联交易临时报告披露网站相关查询

临时公告名称	临时公告披露日期	临时公告披露网站名称
《袁隆平农业高科技股份有限公司关联交易公告》	2011年11月09日	巨潮资讯网 ( <a href="http://www.cninfo.com.cn">http://www.cninfo.com.cn</a> )
《袁隆平农业高科技股份有限公司关于对湘研种业有限公司增资的关联交易公告》	2013年04月27日	巨潮资讯网 ( <a href="http://www.cninfo.com.cn">http://www.cninfo.com.cn</a> )
《袁隆平农业高科技股份有限公司关于将湖南亚华种子有限公司少数股东权益按约定确认到其管理层名下的关联交易公告》	2013年04月27日	巨潮资讯网 ( <a href="http://www.cninfo.com.cn">http://www.cninfo.com.cn</a> )
《袁隆平农业高科技股份有限公司关于将湖南隆平种业有限公司代持股权还原至隐名股东的关联交易公告》	2013年06月15日	巨潮资讯网 ( <a href="http://www.cninfo.com.cn">http://www.cninfo.com.cn</a> )
《袁隆平农业高科技股份有限公司发行股份购买资产暨关联交易报告书（草案）》	2013年09月10日	巨潮资讯网 ( <a href="http://www.cninfo.com.cn">http://www.cninfo.com.cn</a> )

## 七、重大合同及其履行情况

### 1、托管、承包、租赁事项情况

#### (1) 托管情况

适用  不适用

#### (2) 承包情况

适用  不适用

#### (3) 租赁情况

适用  不适用

### 2、担保情况

单位：万元

公司对外担保情况（不包括对子公司的担保）								
担保对象名称	担保额度 相关公告 披露日期	担保额度	实际发生日期 （协议签署 日）	实际担保金额	担保类型	担保期	是否履行 完毕	是否为关 联方担保 （是或 否）
长沙高新开发区思源小额贷款有限公司	2013年04月27日	575		0	连带责任保证	主债权发生期届满之日起1年	否	否
报告期内审批的对外担保额度合计（A1）			575	报告期内对外担保实际发生额合计（A2）				0
报告期末已审批的对外担保额度合计（A3）			575	报告期末实际对外担保余额合计（A4）				0
公司对子公司的担保情况								
担保对象名称	担保额度 相关公告 披露日期	担保额度	实际发生日期 （协议签署 日）	实际担保金额	担保类型	担保期	是否履行 完毕	是否为关 联方担保 （是或 否）

新疆隆平高科红安种业有限责任公司	2013 年 06 月 15 日	3,000	2013 年 08 月 06 日	3,000	连带责任保证	主债权发生期届满之日起 2 年	否	否
安徽隆平高科种业	2013 年 06 月 15 日	1,744	2013 年 07 月 29 日	1,700	连带责任保证	主债权发生期届满之日起 2 年	是	否
安徽隆平高科种业	2013 年 06 月 15 日	1,744	-	0	连带责任保证	主债权发生期届满之日起 2 年	否	否
新疆隆平高科红安种业有限责任公司	2013 年 11 月 16 日	2,000	2013 年 11 月 25 日	2,000	连带责任保证	主债权发生期届满之日起 2 年	否	否
新疆隆平高科红安种业有限责任公司	2011 年 08 月 19 日	5,000	2012 年 02 月 20 日	5,000	连带责任保证	主债权发生期届满之日起 2 年	否	否
新疆隆平高科红安种业有限责任公司	2012 年 01 月 12 日	2,000	2012 年 02 月 20 日	2,000	连带责任保证	主债权发生期届满之日起 2 年	否	否
报告期内审批对子公司担保额度合计 (B1)			8,488	报告期内对子公司担保实际发生额合计 (B2)				13,700
报告期末已审批的对子公司担保额度合计 (B3)			15,488	报告期末对子公司实际担保余额合计 (B4)				12,000
公司担保总额 (即前两大项的合计)								
报告期内审批担保额度合计 (A1+B1)			9,063	报告期内担保实际发生额合计 (A2+B2)				13,700
报告期末已审批的担保额度合计 (A3+B3)			16,063	报告期末实际担保余额合计 (A4+B4)				12,000
实际担保总额 (即 A4+B4) 占公司净资产的比例 (%)				7.59%				
其中:								
为股东、实际控制人及其关联方提供担保的金额 (C)				0				
直接或间接为资产负债率超过 70% 的被担保对象提供的债务担保金额 (D)				0				
担保总额超过净资产 50% 部分的金额 (E)				0				
上述三项担保金额合计 (C+D+E)				0				

### (1) 违规对外担保情况

适用  不适用

### 3、其他重大合同

适用  不适用

### 4、其他重大交易

无

## 八、承诺事项履行情况

### 1、公司或持股 5%以上股东在报告期内发生或以前期间发生但持续到报告期内的承诺事项

承诺事项	承诺方	承诺内容	承诺时间	承诺期限	履行情况
股改承诺	新大新股份	其减持价格将不低于 13.50 元(当公司派发红股、转增股本、增资扩股、配股、派息等使公司股份或股东权益发生变化时, 对此价格进行除权除息处理)。如有违反承诺的卖出交易, 卖出资金归公司所有。在遵守前几项承诺的前提下, 通过交易所挂牌交易出售的股份数量达到公司股份总数的 1%的, 自该事实发生之日起 2 个工作日内做出公告。	2006 年 03 月 09 日	持股期间均适用	该承诺事项仍在严格履行中
不同业竞争及关联交易承诺	新大新股份	不直接或间接从事与本公司构成同业竞争的业务; 如发生关联交易, 将促使交易价格、协议条款和交易条件公平合理。	2004 年 12 月 14 日	自 2004.12.14 起, 持有本公司股份期间持续有效	该承诺事项仍在严格履行中
资产重组时所作承诺	重大资产重组发行对象	锁定期承诺, 公司发行股份购买资产发行对象承诺, 其在本次发行中取得的隆平高科的股份自相关股份上市之日起 36 个月内不转让, 锁定期之后将按照中国证券监督管理委员会及深圳证券交易所的有关规定执行。	2014 年 01 月 10 日	36 个月	该承诺事项仍在严格履行中
	湖南隆平、安徽隆平、亚华种子	标的公司业绩承诺, 具体盈利预测情况见公司于 2013 年 9 月 10 日披露在巨潮资讯网 (www.cninfo.com.cn) 上的《袁隆平农业高科技股份有限公司发行股份购买资产暨关联交易报告书 (草案)》	2013 年 09 月 06 日	2013 年-2015 年	该承诺事项仍在严格履行中



	合肥绿宝、张秀宽、戴飞	如在未来三年内仍不能完善安徽隆平高科种业有限公司及其子公司部分瑕疵资产的权属，其将以本次交易中就该等房产届时的评估值的等值现金向本公司回购该等房产。	2013年08月08日	2013.08.08至2016.08.08	华皖种业瑕疵资产已获得所有权证书，其余瑕疵资产的权属证书仍在办理中。
	本公司、湖南隆平、民生种业	解决本公司共计 8 处房产分别由湖南隆平和民生种业代持的问题。	2013年08月18日	2013.08.18至重大资产重组实施完毕后	该承诺事项仍在严格履行中
其他对公司中小股东所作承诺	本公司	为本公司发行的公司债券追加担保的承诺。	2012年01月10日	2012.01.10至12隆平债存续期间	该承诺事项仍在严格履行中
	本公司	保证本公司及控制的下属公司未来不再从事房地产商业开发业务。	2012年01月10日	自2012.01.10起长期	该承诺事项仍在严格履行中
	湖南杂交水稻研究中心	同业竞争及科研成果优先使用权的承诺。	2011年12月05日	2011.12.05至2026.12.05	该承诺事项仍在严格履行中
承诺是否及时履行	是				

## 2、公司资产或项目存在盈利预测，且报告期仍处在盈利预测期间，公司就资产或项目达到原盈利预测及其原因做出说明

盈利预测资产或项目名称	预测起始时间	预测终止时间	当期预测业绩(万元)	当期实际业绩(万元)	未达预测的原因(如适用)	原预测披露日期	原预测披露索引
重大资产重组湖南隆平业绩承诺	2013年1月1日	2015年12月31日	16,952.37	17,242.97	-	2013年9月10日	巨潮资讯网(www.cninfo.com.cn)《袁隆平农业高科技股份有限公司发行股份购买资产暨关联交易报告书(草案)》
重大资产重组安徽隆平业绩承诺	2013年1月1日	2015年12月31日	10,970.6	12,189.87	-	2013年9月10日	巨潮资讯网(www.cninfo.com.cn)

							《袁隆平农业高科技股份有限公司发行股份购买资产暨关联交易报告书（草案）》
重大资产重组 亚华种子业绩 承诺	2013 年 1 月 1 日	2015 年 12 月 31 日	5,749.66	6,247.83	-	2013 年 9 月 10 日	巨潮资讯网 (www.cninfo.com.cn) 《袁隆平农业高科技股份有限公司发行股份购买资产暨关联交易报告书（草案）》

## 九、聘任、解聘会计师事务所情况

境内会计师事务所名称	天健会计师事务所（特殊普通合伙）
境内会计师事务所报酬（万元）	80 万元
境内会计师事务所审计服务的连续年限	13 年
境内会计师事务所注册会计师姓名	李第扩、李剑

当期是否改聘会计师事务所

是  否

聘请内部控制审计会计师事务所、财务顾问或保荐人情况

适用  不适用

报告期内，公司因重大重组事项聘请了广州证券为独立财务顾问，期间共支付独立财务顾问费270万元整，并聘请了天健会计师事务所（特殊普通合伙）对公司进行内部控制审计，支付内部控制审计费15万元。

## 十、监事会、独立董事（如适用）对会计师事务所本报告期“非标准审计报告”的说明

适用  不适用

## 十一、处罚及整改情况

整改情况说明

适用  不适用

董事、监事、高级管理人员、持股 5% 以上的股东涉嫌违规买卖公司股票且公司已披露将收回涉嫌违规所得收益的情况

适用  不适用

## 十二、年度报告披露后面临暂停上市和终止上市情况

适用  不适用

## 十三、其他重大事项的说明

报告期内，公司启动了发行股份购买资产的重大重组事项。2013 年 5 月 3 日，公司股票因筹划重大事项临时停牌。2013 年 5 月 8 日，公司第五届董事会以通讯表决方式召开了第二十四次（临时）会议，审议通过了《袁隆平农业高科技股份有限公司关于启动重大资产重组的议案》，公司股票于 2013 年 5 月 9 日因重大资产重组正式停牌。2013 年 7 月 5 日，公司第五届董事会召开了第二十六次（临时）会议，审议通过了《袁隆平农业高科技股份有限公司关于〈袁隆平农业高科技股份有限公司发行股份购买资产暨关联交易预案〉的议案》等重大资产重组相关议案。2013 年 7 月 6 日，公司股票复牌。2013 年 9 月 6 日和 2013 年 9 月 25 日，公司分别召开了第五届董事会第二十九次（临时）会议及 2013 年第一次（临时）股东大会，审议通过了《袁隆平农业高科技股份有限公司关于〈袁隆平农业高科技股份有限公司发行股份购买资产暨关联交易报告书（草案）〉及其摘要的议案》等重大资产重组相关议案。2013 年 12 月 5 日公司重大资产重组经中国证监会并购重组审核委员会 2013 年第 43 次工作会议审核，

并获得有条件通过。2013年12月27日公司接到中国证监会《关于核准袁隆平农业高科技股份有限公司向袁丰年等发行股份购买资产的批复》，公司重大资产重组获得审核通过，标的资产湖南隆平、安徽隆平及亚华种子的股权过户手续办理完毕。2013年12月30日中国证券登记结算有限责任公司深圳分公司向本公司出具了《股份登记申请受理确认书》。2014年1月9日，发行股份登记到账，2014年1月10日，公司增发股份正式在深交所上市。

#### 十四、公司子公司重要事项

无

#### 十五、公司发行公司债券的情况

公司于2011年10月27日召开第五届董事会第四次（临时）会议，并于2011年11月17日召开了2011年第二次（临时）股东大会，均审议通过了《袁隆平农业高科技股份有限公司关于公司符合发行公司债券条件的议案》、《袁隆平农业高科技股份有限公司关于发行公司债券方案的议案》、《袁隆平农业高科技股份有限公司关于提请股东大会授权董事会全权办理本次公司债券发行及上市相关事宜的议案》。公司于2011年11月24日召开第五届董事会第六次（临时）会议，审议通过了《袁隆平农业高科技股份有限公司关于本次公司债券发行主要条款的议案》。公司拟公开发行不超过人民币4.5亿元(含4.5亿元)的公司债券，债券发行采用网上和网下相结合方式，一次发行，不分期发行。2012年3月16日，公司债券发行结束，发行总额为人民币4.5亿元。2012年6月1日，公司债券正式发行上市，简称：12隆平债。

详细情况见公司分别于2011年10月28日、2011年11月18日、2011年11月25日、2012年1月17日、2012年3月9日、2012年3月12日、2012年3月19日以及2012年5月31日刊登在《中国证券报》、《上海证券报》和《证券时报》及巨潮资讯网（[www.cninfo.com.cn](http://www.cninfo.com.cn)）上的《袁隆平农业高科技股份有限公司第五届董事会第四次（临时）会议决议公告》、《袁隆平农业高科技股份有限公司2011年第二次（临时）股东大会决议公告》、《袁隆平农业高科技股份有限公司第五届董事会第六次（临时）会议决议公告》、《袁隆平农业高科技股份有限公司关于发行公司债券申请获得发审委审核通过的公告》、《袁隆平农业高科技股份有限公司关于发行公司债券申请获得中国证券监督管理委员会核准的公告》、《袁隆平农业高科技股份有限公司2012年不超

过4.5亿元公司债券信用评级报告》、《袁隆平农业高科技股份有限公司公开发行2012年公司债券募集说明书》、《袁隆平农业高科技股份有限公司公开发行2012年公司债券募集说明书摘要》、《袁隆平农业高科技股份有限公司2012年公司债券发行公告》、《袁隆平农业高科技股份有限公司2012年公司债券票面利率公告》、《袁隆平农业高科技股份有限公司2012年公司债券发行结果公告》以及《2012年公司债券上市公告书》。2013年3月14日公司支付了2012年3月14日至2013年3月13日期间的公司债利息，利息为7.18元/张(含税)，共支付利息32,310,000.00元。2013年5月21日，公司披露了《2012年公司债券受托事务管理报告》。2013年6月29日，公司披露了《袁隆平农业高科技股份有限公司2012年4.5亿元债券2013跟踪信用评级报告》，公司债券跟踪信用等级为AA。2014年3月14日，公司支付了2013年3月14日至2014年3月13日期间的公司债利息，利息为7.18元/张(含税)，共支付利息32,310,000.00元。

## 第六节 股份变动及股东情况

### 一、股份变动情况

单位：股

	本次变动前		本次变动增减（+，-）					本次变动后	
	数量	比例(%)	发行新股	送股	公积金 转股	其他	小计	数量	比例(%)
一、有限售条件股份	0	0%	0	0	0	0	0	0	0%
1、国家持股	0	0%	0	0	0	0	0	0	0%
2、国有法人持股	0	0%	0	0	0	0	0	0	0%
3、其他内资持股	0	0%	0	0	0	0	0	0	0
其中：境内法人持股	0	0%	0	0	0	0	0	0	0
境内自然人持股	0	0%	0	0	0	0	0	0	0
4、外资持股	0	0%	0	0	0	0	0	0	0%
其中：境外法人持股	0	0%	0	0	0	0	0	0	0%
境外自然人持股	0	0%	0	0	0	0	0	0	0%
二、无限售条件股份	415,800,000	100%	0	0	0	0	0	415,800,000	100%
1、人民币普通股	415,800,000	100%	0	0	0	0	0	415,800,000	100%
2、境内上市的外资股	0	0%	0	0	0	0	0	0	0%
3、境外上市的外资股	0	0%	0	0	0	0	0	0	0%
4、其他	0	0%	0	0	0	0	0	0	0%
三、股份总数	415,800,000	100%	0	0	0	0	0	415,800,000	100%

注：报告期内，公司启动了发行股份购买资产的重大资产重组事项，发行股份共计 82,250,000 股以购买控股子公司湖南隆平、安徽隆平以及亚华种子的少数股东权益。2013 年 12 月 30 日中国证券登记结算有限责任公司深圳分公司向本公司出具了《股份登记申请受理确认书》。2014 年 1 月 9 日，发行股份登记到账，2014 年 1 月 10 日，公司增发股份在深交所上市。

变动后的公司股本情况见下表：

单位：股

	本次变动前	本次变动增减（+，-）	本次变动后
--	-------	-------------	-------

	数量	比例(%)	发行新股	送股	公积金 转股	其他	小计	数量	比例(%)
一、有限售条件股份	0	0%	82,250,000	0	0	0	82,250,000	8,225,000	16.51%
1、国家持股	0	0%	0	0	0	0	0	0	0%
2、国有法人持股	0	0%	0	0	0	0	0	0	0%
3、其他内资持股	0	0%	82,250,000	0	0	0	82,250,000	82,250,000	16.51%
其中：境内法人持股	0	0%	8,806,718	0	0	0	8,806,718	8,806,718	1.77%
境内自然人持股	0	0%	73,443,282	0	0	0	73,443,282	73,443,282	14.74%
4、外资持股	0	0%	0	0	0	0	0	0	0%
其中：境外法人持股	0	0%	0	0	0	0	0	0	0%
境外自然人持股	0	0%	0	0	0	0	0	0	0%
二、无限售条件股份	415,800,000	100%	0	0	0	0	0	415,800,000	83.49%
1、人民币普通股	415,800,000	100%	0	0	0	0	0	415,800,000	83.49%
2、境内上市的外资股	0	0%	0	0	0	0	0	0	0%
3、境外上市的外资股	0	0%	0	0	0	0	0	0	0%
4、其他	0	0%	0	0	0	0	0	0	0%
三、股份总数	415,800,000	100%	82,250,000	0	0	0	82,250,000	498,050,000	100%

## 股份变动的批准情况

√ 适用 □ 不适用

1、2013年7月5日，公司第五届董事会召开了第二十六次（临时）会议，审议通过了《袁隆平农业高科技股份有限公司关于<袁隆平农业高科技股份有限公司发行股份购买资产暨关联交易预案>的议案》等重大资产重组相关议案。

2、2013年9月6日公司召开了第五届董事会第二十九次（临时）会议，审议通过了《袁隆平农业高科技股份有限公司关于<袁隆平农业高科技股份有限公司发行股份购买资产暨关联交易报告书（草案）>及其摘要的议案》等重大资产重组相关议案。

3、2013年9月25日，公司召开了2013年第一次（临时）股东大会，审议通过了《袁隆平农业高科技股份有限公司关于<袁隆平农业高科技股份有限公司发行股份购买资产暨关联交易报告书（草案）>及其摘要的议案》等重大资产重组相关议案。

4、2013年12月5日公司重大资产重组经中国证监会并购重组审核委员会2013年第43次工作会议审核，并获得有条件通过。

5、2013 年 12 月 27 日公司接到中国证监会《关于核准袁隆平农业高科技股份有限公司向袁丰年等发行股份购买资产的批复》，公司重大资产重组获得审核通过。

6、2013 年 12 月 30 日中国证券登记结算有限责任公司深圳分公司向公司出具了《股份登记申请受理确认书》。

## 股份变动的过户情况

适用  不适用

2014 年 1 月 9 日，上述发行股份登记到账，公司股本总额由 41,580 万股增加至 49,805 万股。2014 年 1 月 10 日，公司增发股份正式在深交所上市。目前公司注册资本的工商变更登记手续尚未办理完毕。

股份变动对最近一年和最近一期基本每股收益和稀释每股收益、归属于公司普通股股东的每股净资产等财务指标的影响

适用  不适用

本次重大资产重组于 2013 年 12 月 30 日实施完毕，对公司 2013 年度基本每股收益和稀释每股收益、归属于公司普通股股东的每股净资产等财务指标无重大影响。

公司认为必要或证券监管机构要求披露的其他内容

适用  不适用

## 二、证券发行与上市情况

### 1、报告期末近三年历次证券发行情况

股票及其衍生证券名称	发行日期	发行价格（或利率）	发行数量	上市日期	获准上市交易数量	交易终止日期
股票类						
隆平高科	2013 年 12 月 30 日	20.00	82,250,000	2014 年 01 月 10 日	82,250,000	-
可转换公司债券、分离交易可转债、公司债类						



12 隆平债	2012 年 03 月 14 日	100.00	4,500,000	2012 年 06 月 01 日	4,500,000	2017 年 03 月 07 日
权证类						

### 前三年历次证券发行情况的说明

(1) 2012 年 3 月 14 日，公司发行了 12 隆平债，详细情况见本报告第五章第十一节“公司发行公司债券的情况”。

(2) 报告期内，公司启动了发行股份购买资产的重大资产重组，详细情况见本报告第五章第九节“其他重大事项的说明”。

## 2、公司股份总数及股东结构的变动、公司资产和负债结构的变动情况说明

2013年12月30日中国证券登记结算有限责任公司深圳分公司向公司出具了《股份登记申请受理确认书》。2014年1月9日，公司增发的8,225万股股份登记到账，2014年1月10日公司增发股份正式在深交所上市，公司股本从41,580万股增加到49,805万股。公司第一大股东仍为湖南新大新股份有限公司，其持股比例为14.40%。

本次重大资产重组完成后，对公司资产负债结构无重大影响。

## 3、现存的内部职工股情况

适用  不适用

## 三、股东和实际控制人情况

### 1、公司股东数量及持股情况

单位：股

报告期末股东总数（户）		38,669		年度报告披露日前第 5 个交易日末股东总数（户）		50,159		
持股 5% 以上的股东或前 10 名股东持股情况								
股东名称	股东性质	持股比例（%）	报告期末持股数量	报告期内增减变动情况	持有有限售条件的股份数量	持有无限售条件的股份数量	质押或冻结情况	
							股份状态	数量
湖南新大新股份	境内非国有法人	17.24%	71,700,005	0	0	71,700,005	质押	68,800,000

有限公司								
湖南杂交水稻研究中心	国有法人	8.04%	33,428,571	0	0	33,428,571	-	-
交通银行-博时新兴成长股票型证券投资基金	境内非国有法人	4.28%	17,789,707	15,289,868	0	17,789,707	-	-
全国社保基金一零六组合	境内非国有法人	3.68%	15,289,973	12,116,896	0	15,289,973	-	-
中国银行-嘉实研究精选股票型证券投资基金	境内非国有法人	3.29%	13,680,077	13,680,077	0	13,680,077	-	-
中国银行-嘉实主题精选混合型证券投资基金	境内非国有法人	2.49%	10,355,556	10,355,556	0	10,355,556	-	-
袁隆平	境内自然人	1.61%	6,685,715	0	0	6,685,715	-	-
中国工商银行-建信优化配置混合型证券投资基金	境内非国有法人	1.57%	6,520,682	5,009,582	0	6,520,682	-	-
全国社保基金六零一组合	境内非国有法人	1.24%	5,136,988	5,136,988	0	5,136,988	-	-
华夏成长证券投资基金	境内非国有法人	1.21%	5,049,901	5,049,901	0	5,049,901	-	-
战略投资者或一般法人因配售新股成为前 10 名股东的情况 (如有)	无							
上述股东关联关系或一致行动的说明	<p>(1) 公司前十名股东中湖南杂交水稻研究中心、袁隆平先生为公司发起人股东，袁隆平先生任湖南杂交水稻研究中心法定代表人；中国银行-嘉实研究精选股票型证券投资基金与中国银行-嘉实主题精选混合型证券投资基金同属于嘉实基金管理有限公司管理；全国社保基金一零六组合与全国社保基金六零一组合属于全国社保基金理事会管理。除此之外，根据公司已知资料未发现上述前十名股东之间存在其他关联关系。(2) 根据公司已知资料，未发现前十名股东之间是否存在其他关联关系或是否属于《上市公司股东持股变动信息披露管理办法》中规定的一致行动人。</p>							
前 10 名无限售条件股东持股情况								
股东名称	报告期末持有无限售条件股份数量	股份种类						
		股份种类	数量					
湖南新大新股份有限公司	71,700,005	人民币普通股	71,700,005					
湖南杂交水稻研究中心	33,428,571	人民币普通股	33,428,571					
交通银行-博时新兴成长股票型证券投资基金	17,789,707	人民币普通股	17,789,707					
全国社保基金一零六组合	15,289,973	人民币普通股	15,289,973					

中国银行—嘉实研究精选股票型证券投资基金	13,680,077	人民币普通股	13,680,077
中国银行—嘉实主题精选混合型证券投资基金	10,355,556	人民币普通股	10,355,556
袁隆平	6,685,715	人民币普通股	6,685,715
中国工商银行—建信优化配置混合型证券投资基金	6,520,682	人民币普通股	6,520,682
全国社保基金六零一组合	5,136,988	人民币普通股	5,136,988
华夏成长证券投资基金	5,049,901	人民币普通股	5,049,901
前 10 名无限售流通股股东之间，以及前 10 名无限售流通股股东和前 10 名股东之间关联关系或一致行动的说明	(1) 公司前十名股东中湖南杂交水稻研究中心、袁隆平先生为公司发起人股东，袁隆平先生任湖南杂交水稻研究中心法定代表人；中国银行—嘉实研究精选股票型证券投资基金与中国银行—嘉实主题精选混合型证券投资基金同属于嘉实基金管理有限公司管理；全国社保基金一零六组合与全国社保基金六零一组合属于全国社保基金理事会管理。除此之外，根据公司已知资料未发现上述前十名股东之间存在其他关联关系。(2) 根据公司已知资料，未发现前十名无限售流通股股东之间以及前十名无限售流通股股东与前十名股东之前是否存在其他关联关系或是否属于《上市公司股东持股变动信息披露管理办法》中规定的一致行动人。		
前十大股东参与融资融券业务股东情况说明	无		

注：新大新股份原将持有本公司 68,800,000 股股份质押给山东省国际信托有限公司，上述被质押股份中的 14,000,000 股已于 2014 年 3 月 11 日在中国证券登记结算有限责任公司深圳分公司办理了解除质押登记。质押解除后，新大新股份又于当日将本公司 4,700,000 股股份继续质押给山东省国际信托有限公司，为其向山东省国际信托有限公司申请的贷款提供质押担保。截至本报告披露日，新大新股份质押股份数共计 59,500,000 股。

公司股东在报告期内是否进行约定购回交易

是  否

## 2、公司控股股东情况

控股股东名称	法定代表人/单位负责人	成立日期	组织机构代码	注册资本	主要经营业务
湖南新大新股份有限公司	伍跃时	2007 年 01 月 19 日	79687969-7	人民币贰亿陆仟贰佰捌拾万元整	法律、行政法规和政策允许的有色金属、黑色金属、矿产品、电解铜、锌锭、铁矿、沥青、石油化工产品、纸浆、化肥、钢材的销售；先进农

					业科技开发；食品加工工业、乳品加工工业、农业、服务业、房地产业的投资；城市基础设施和配套公用服务设施的综合开发；经营商品和技术的进出口业务以及国内商品贸易（以上国家法律法规禁止的除外，涉及行政许可的，凭本企业有效许可证书经营）
--	--	--	--	--	---

控股股东报告期内变更

适用  不适用

### 3、公司实际控制人情况

实际控制人姓名	国籍	是否取得其他国家或地区居留权
伍跃时	中国	否
最近 5 年内的职业及职务	2009 年至 2011 年任新大新威迈董事长，2004 年至今任隆平高科董事长，2007 年至今任新大新股份董事长。目前任民建湖南省委副主委、全国政协委员，中国光彩事业促进会副会长、湖南省工商业联合会（总商会）副会长等职务。	
过去 10 年曾控股的境内外上市公司情况	伍跃时先生持有香港上市公司澳优乳业 474,646,000 股股份，持股比例为 48.08%，为澳优乳业控股股东。	

实际控制人报告期内变更

适用  不适用

公司与实际控制人之间的产权及控制关系的方框图



实际控制人通过信托或其他资产管理方式控制公司

适用  不适用

#### 4、其他持股在 10%以上的法人股东

无

#### 四、公司股东及其一致行动人在报告期提出或实施股份增持计划的情况

适用  不适用

## 第七节 董事、监事、高级管理人员和员工情况

### 一、董事、监事和高级管理人员持股变动

姓名	职务	任职状态	性别	年龄	任期起始日期	任期终止日期	期初持股数（股）	本期增持股份数量（股）	本期减持股份数量（股）	期末持股数（股）
袁隆平	名誉董事长	现任	男	83	2011年07月29日	2014年07月28日	6,685,715	0	0	6,685,715
伍跃时	董事长	现任	男	55	2011年07月29日	2014年07月28日	0	0	0	0
袁定江	副董事长、常务副总裁	现任	男	45	2011年07月29日	2014年07月28日	0	0	0	0
颜卫彬	副董事长	现任	男	47	2011年07月29日	2014年07月28日	0	0	0	0
邓华凤	董事	现任	男	50	2011年07月29日	2014年07月28日	0	0	0	0
廖翠猛	董事、执行总裁	现任	男	48	2011年07月29日	2014年07月28日	0	0	0	0
张秀宽	董事、产业总监	现任	男	45	2012年05月18日	2014年07月28日	0	0	0	0
王道忠	董事	现任	男	56	2011年07月29日	2014年07月28日	0	0	0	0
邹定民	独立董事	现任	男	57	2011年07月29日	2014年07月28日	0	0	0	0
屈茂辉	独立董事	现任	男	51	2011年07月29日	2014年07月28日	0	0	0	0
郭平	独立董事	现任	男	50	2011年07月29日	2014年07月28日	0	0	0	0
任爱胜	独立董事	现任	男	51	2011年07月29日	2014年07月28日	0	0	0	0
赵广纪	监事会主席	现任	男	61	2011年07月29日	2014年07月28日	0	0	0	0
罗闰良	监事	现任	男	56	2011年07月29日	2014年07月28日	0	0	0	0
李华军	监事	现任	男	51	2011年07月29日	2014年07月28日	0	0	0	0
彭光剑	总裁	现任	男	51	2012年06月18日	2014年07月28日	0	0	0	0
杨远柱	副总裁、杂交水稻科研委员会主任	现任	男	51	2011年07月29日	2014年07月28日	0	0	0	0
周丹	副总裁	现任	女	48	2011年07月29日	2014年07月28日	0	0	0	0
张德明	产业总监	现任	男	48	2011年07月29日	2014年07月28日	0	0	0	0
龙和平	产业总监	现任	男	48	2011年07月29日	2014年07月28日	0	0	0	0
何久春	产业总监	现任	男	48	2011年07月29日	2014年07月28日	0	0	0	0
邹振宇	财务总监	现任	男	44	2012年04月18日	2014年07月28日	0	0	0	0

陈志新	董事会秘书	现任	男	42	2012年04月24日	2014年07月28日	0	0	0	0
王德纯	总经济师	现任	男	51	2013年04月25日	2014年07月28日	0	0	0	0

注：报告期内，公司启动了发行股份购买资产的重大资产重组事项，廖翠猛、张秀宽、张德明、龙和平为本次发行对象之一。截至本报告披露日，廖翠猛持有本公司股份 11,447,100 股；张秀宽持有本公司股份 9,171,480 股；张德明持有本公司股份 4,501,350 股；龙和平持有本公司股份 3,341,226 股。

## 二、任职情况

公司现任董事、监事、高级管理人员最近 5 年的主要工作经历：

1、伍跃时：董事长，男，1958年出生，硕士研究生学历，EMBA。曾任新大新威迈董事长，澳优乳业董事会主席兼执行董事，现任新大新股份董事长、民建湖南省委副主委、全国政协委员、中国光彩事业促进会副会长、湖南省工商业联合会（总商会）副会长等职务。

2、袁定江：副董事长、常务副总裁，男，1968年出生，硕士研究生学历，经济师。最近 5 年均担任本公司副董事长兼常务副总裁，现兼任隆平种业董事长、世兴科技董事长。

3、颜卫彬：副董事长，男，1966年出生，工学学士，硕士研究生学历，MBA。曾任本公司董事、总裁、财务总监，澳优乳业执行董事，现任新大新股份执行董事、副董事长，澳优乳业董事会主席，澳优乳业（中国）有限公司董事长。

4、邓华凤：董事，男，1963年出生，博士，研究员，博士生导师。曾任湖南杂交水稻研究中心（以下简称“中心”）科研部主任，中心副主任，本公司监事，现任湖南杂交水稻研究中心常务副主任，湖南省农科院副院长，国家粮食安全发展中心研究员，民建中央科教委员会委员、民建湖南省委常委、经济与法律委员会主任，中南大学和湖南农业大学兼职教授。

5、廖翠猛：董事，执行总裁，男，1965年出生，硕士研究生，研究员。曾任本公司副总裁、高级副总裁，现兼任隆平种业总经理。

6、张秀宽：董事、产业总监，男，1968年出生，MBA。最近 5 年均担任本公司产业总监，现兼任安徽隆平总经理。

7、王道忠：董事，男，1957年出生，本科学历，高级经济师。曾任新大新集团财务总监、副总裁、总裁，长沙银城房地产开发公司、湖南开帆实业有限公司总经理，现任新大新股份总裁。

8、邹定民，独立董事，男，1956年出生，大学本科学历，芬兰·赫尔辛基大学EMBA。曾任湖南省农业厅党组成员、副厅长，湖南省农业集团有限公司董事长，湖南亚华控股集团股份有限公司第二任董事长。

9、屈茂辉：独立董事，男，1962年出生，法学博士、博士后，教育部“新世纪优秀人才”。现任湖南大学教授、博士生导师，校学术委员会委员，法学院党委书记兼副院长；任中国法学会理事、中国民法学研究会常务理事、湖南省法学会副会长、湖南省法学会民商法研究会会长，教育部法学教学指导委员会委员。任湖南省人民检察院专家咨询委员、中国国际经济贸易仲裁委员会仲裁员、长沙仲裁委员会仲裁员、长沙市人民政府法制专家、岳阳市人民政府法律顾问团专家，湖南郴电国际发展股份有限公司独立董事。

10、郭平：独立董事，男，1963年出生，经济学博士、会计学教授、博士生导师。曾任湖南大学会计学院副院长，金鹰基金管理有限公司独立董事，现任湖南大学经济与贸易学院党委书记兼副院长，兼任中国财政学会常务理事、湖南省财政学会理事、湖南省政府非税收入研究会常务理事、湖南省国际税收研究会常务理事、湖南省预算与会计研究会理事、湖南大学财政税收与产业发展研究中心主任，湖南博云新材料股份有限公司独立董事，福建龙洲运输股份有限公司独立董事，湖南投资集团股份有限公司独立董事。

11、任爱胜：独立董事，男，1962年出生，博士、研究员。1994年博士毕业于东北农业大学，先后曾为吉林大学（原吉林工业大学）博士后、美国阿肯色大学沃尔顿工商管理学院和美国康奈尔大学应用经济与管理系访问教授，现任中国农业科学院农业经济与发展研究所农业产业经济研究室主任，中国系统工程学会农业系统工程专业委员会副主任，中国农业工程学会农业系统工程专业委员会副主任，中国农业系统工程学会农业系统工程青年研究会主任，国家科技部、国家农业部项目咨询与评审专家，《农业系统科学与综合研究》杂志编委。

12、赵广纪：监事会主席，男，1952年出生，1989年毕业于新疆财经学院，注册会计师，高级会计师。最近5年均担任本公司监事会主席。



13、罗闰良：监事，男，1957年出生，中共党员，硕士，研究员。曾任湖南杂交水稻研究中心主任助理、党委副书记，现任湖南杂交水稻研究中心副主任、党委书记。

14、李华军：监事，男，1962年出生，大专学历。最近5年均担任本公司监事，现兼任本公司审计部总经理。

16、彭光剑：总裁，男，1962年出生，硕士研究生学历，MBA，副研究员。曾任本公司董事会秘书，现兼任安徽隆平董事长。

15、杨远柱：副总裁，男，1962年出生，1981年7月毕业于湖南农业大学农学专业，研究员。全国劳动模范，享受国务院政府特殊津贴，国家级中青年有突出贡献科技专家，湖南省新世纪121人才工程第一层次专家，湖南省水稻产业体系育种岗位专家，国家农作物品种审定委员会稻专业委员会委员，湖南省农作物品种审定委员会稻专业委员会主任，湖南省促进新兴产业专家委员会专家，湖南大学、湖南师范大学、湖南农业大学硕士研究生导师。曾任湖南亚华种业科学研究院副院长、院长，亚华种子副总经理，现任中国作物学会水稻产业分会、湖南省农学会、湖南省作物学会、湖南植物学会常务理事，兼任本公司杂交水稻科研委员会主任。

18、周丹：副总裁，女，1965年出生，MBA，高级经济师。曾在美国修学人力资源管理，美国人力资源管理协会会员，全球职业规划咨询师（GCDF）。曾任国有大型企业人事处长、大型民营集团公司人力资源总监、大型证券公司人力资源总经理、大型股份制集团公司人力资源总监及集团管理学院执行副院长，本公司人事行政总监；曾任省内重点高校客座教授、多家管理顾问公司的高级管理咨询顾问、高级管理咨询师。曾为多所高校的毕业生和MBA学员作职业生涯规划实践指导和演讲；曾为多家企业作企业诊断和管理咨询。现兼任隆平高科国际培训学院院长。

19、张德明：产业总监，男，1965年出生，硕士研究生学历，EMBA，高级农艺师。曾任本公司市场营销总监，现兼任亚华种子董事长，本公司营销分公司总经理。

20、龙和平：产业总监，男，1965年出生，副研究员，在读EMBA。曾任本公司生产质控总监，现兼任公司杂交水稻亲本分公司总经理、隆平种业副总经理、四川隆平董事长。

21、何久春：产业总监，男，1965年出生，MBA，经济师。曾任本公司蔬菜产业总监，现兼任湘研种业董事长、总经理，蔬菜公司董事长。

22、邹振宇：财务总监，男，1970年出生，在职研究生学历。曾任本公司财务部经理、总监助理兼计划财务部经理。

23、陈志新：董事会秘书，男，1972年出生，中共党员，大学本科，高级经济师。曾任本公司企业发展部经理、总裁助理，现兼任隆平棉油董事长。

24、王德纯：总经济师，男，1963年出生，博士，研究员。曾任湖南省农学会常务理事，本公司副总裁，现兼任本公司党委副书记。

#### 在股东单位任职情况

适用  不适用

任职人员姓名	股东单位名称	在股东单位担任的职务	任期起始日期	任期终止日期	在股东单位是否领取报酬津贴
伍跃时	湖南新大新股份有限公司	董事长	2007年01月01日	-	是
颜卫彬	湖南新大新股份有限公司	副董事长	2009年06月01日	-	否
王道忠	湖南新大新股份有限公司	总裁	2011年01月01日	-	是
邓华凤	湖南杂交水稻研究中心	常务副主任	2009年11月01日	-	是
罗闰良	湖南杂交水稻研究中心	党委书记	2012年07月01日	-	是

#### 在其他单位任职情况

适用  不适用

任职人员姓名	其他单位名称	在其他单位担任的职务	任期起始日期	任期终止日期	在其他单位是否领取报酬津贴
伍跃时	湖南工商业联合会（总商会）	副会长	2000年01月01日	-	否
	民建湖南省委	副主委	2012年01月01日	-	否
	中国光彩事业促进会	副会长	2010年01月01日	-	否
	湖南冠西投资管理有限公司	董事长	2007年01月01日	-	否
	隆平茶业	董事长	2011年10月29日	-	否
	凤凰古城文化旅游投资股份有限公司	董事	2012年01月01日	-	否
颜卫彬	澳优乳业（中国）有限公司	董事长	2003年09月01日	-	是

	湖南澳博兰食品有限公司	董事	2008年06月01日	-	否
	澳优乳业(荷兰)合作社	董事长	2011年06月01日	-	否
	澳优乳业股份有限公司	董事会主席	2013年06月07日	-	是
邓华凤	湖南省农科院	副院长	2010年07月01日	-	否
	湖南农业大学	博士生导师	2010年09月01日	-	否
	中南大学	博士生导师	2012年06月01日	-	否
	云南农业大学	博士生导师	2010年12月01日	-	否
	民建中央科教委员会	委员	2006年01月01日	-	否
	民建湖南省委	常委、经济与法律委员会主任	2006年01月01日	-	否
屈茂辉	湖南大学	教授、博士生导师、校学术委员会委员、法学院党委书记兼副院长			否
	中国法学会	理事			否
	中国民法学研究会	常务理事			否
	湖南省法学会	副会长、民商法研究会会长			否
	湖南省人民检察院	专家咨询委员			否
	中国国际经济贸易仲裁委员会	仲裁员			是
	长沙仲裁委员会	仲裁员			是
湖南郴电国际发展股份有限公司	独立董事			是	
郭平	湖南大学	教授、博士生导师、经济与贸易学院党委书记兼副院长	2010年08月01日	-	是
	福建龙洲运输股份有限公司	独立董事	2012年12月1日	2015年12月1日	是
	湖南博云新材股份有限公司	独立董事	2010年12月1日	2013年12月1日	是
	湖南投资集团股份有限公司	独立董事	2013年9月1日	2016年9月1日	是
	中国财政学会	常务理事	2009年12月01日	-	否
	湖南省财政学会	理事	2006年12月01日	-	否

	湖南省政府非税收入研究会	常务理事	2008 年 12 月 01 日	-	否
	湖南省国际税收研究会	常务理事	2009 年 12 月 01 日	-	否
	湖南省预算与会计研究会	理事	2010 年 12 月 01 日	-	否
任爱胜	中国农业科学院	博士生导师、 研究员、农业 经济与发展 研究所农业 产业经济研 究室主任	2005 年 01 月 01 日	-	是
	中国系统工程学会	农业系统工 程专业委员 会副主任	2010 年 08 月 01 日	2014 年 08 月 01 日	否
	中国农业工程学会	农业系统工 程专业委员 会副主任、农 业系统工程 青年研究会 主任	2010 年 08 月 01 日	2014 年 08 月 01 日	否
	《农业系统科学与综合研究》杂志	编委	2000 年 01 月 01 日	-	否
	中国作物学会水稻产业分会	常务理事	2010 年 12 月 01 日	2014 年 12 月 01 日	否
在其他单位任职情况的说明					

### 三、董事、监事、高级管理人员报酬情况

董事、监事、高级管理人员报酬的决策程序、确定依据、实际支付情况

董事、监事、高级管理人员报酬的决策程序	本公司 2011 年第一次（临时）股东大会审议通过了《关于调整董事、监事津贴的议案》、本公司第五届董事会第十三次（临时）会议审议通过的《薪酬管理办法》
董事、监事、高级管理人员报酬确定依据	本公司 2011 年第一次（临时）股东大会审议通过了《关于调整董事、监事津贴的议案》、本公司第五届董事会第十三次（临时）会议审议通过的《高级管理人员薪酬发放办法》
董事、监事和高级管理人员报酬的实际支付情况	已按照相关规定支付 8,346,184 元。

公司报告期内董事、监事和高级管理人员报酬情况

单位：元

姓名	职务	性别	年龄	任职状态	从公司获得的报酬总额	从股东单位获得的报酬总额	报告期末实际所得报酬
伍跃时	董事长	男	55	现任	721,941	434,004	1,155,945
袁定江	副董事长、常务副总裁	男	45	现任	644,579	0	644,579
颜卫彬	副董事长	男	47	现任	584,588	0	584,588
邓华凤	董事	男	50	现任	60,000	126,000	186,000
廖翠猛	董事、执行总裁	男	48	现任	643,372	0	643,372
张秀宽	董事、产业总监	男	45	现任	500,720	0	500,720
王道忠	董事	男	56	现任	60,000	268,000	328,000
邹定民	独立董事	男	57	现任	60,000	0	60,000
屈茂辉	独立董事	男	51	现任	60,000	0	60,000
郭平	独立董事	男	50	现任	60,000	0	60,000
任爱胜	独立董事	男	51	现任	60,000	0	60,000
赵广纪	监事会主席	男	61	现任	487,723	0	487,723
罗闰良	监事	男	56	现任	60,000	104,500	164,500
李华军	监事	男	51	现任	155,373	0	155,373
彭光剑	总裁	男	51	现任	606,356	0	606,356
杨远柱	副总裁、杂交水稻科研委员会主任	男	51	现任	500,720	0	500,720
周丹	副总裁	女	48	现任	500,720	0	500,720
张德明	产业总监	男	48	现任	500,720	0	500,720
龙和平	产业总监	男	48	现任	500,720	0	500,720
何久春	产业总监	男	48	现任	487,723	0	487,723
邹振宇	财务总监	男	44	现任	301,603	0	301,603
陈志新	董事会秘书	男	42	现任	301,603	0	301,603
王德纯	高级经济师	男	51	现任	487,723	0	487,723
合计	--	--	--	--	8,346,184	932,504	9,278,688

公司董事、监事、高级管理人员报告期内被授予的股权激励情况

适用  不适用

#### 四、公司董事、监事、高级管理人员变动情况

适用  不适用

2013年4月25日，公司第五届董事会召开第二十二次会议，聘任公司杂交水稻生物技术委

员会主任杨远柱先生担任副总裁，聘任公司王德纯先生担任总经济师。

## 五、报告期核心技术团队或关键技术人员变动情况（非董事、监事、高级管理人员）

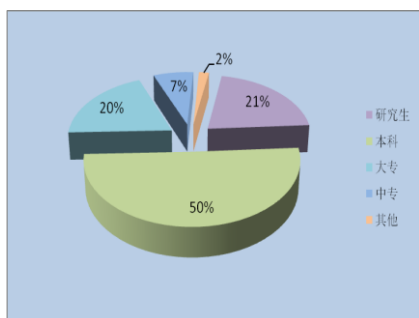
无

## 六、公司员工情况

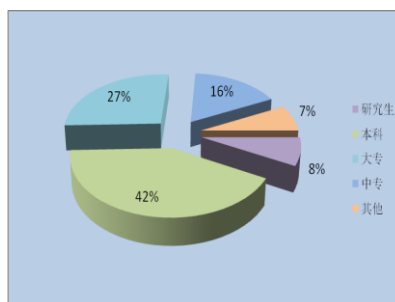
报告期内，公司（不含控股子公司）员工共计113人，公司与控股子公司员工共计1,497人，按教育程度与岗位职责分类情况如下：

### （一）按教育程度分类

#### 1、公司（不含控股子公司）

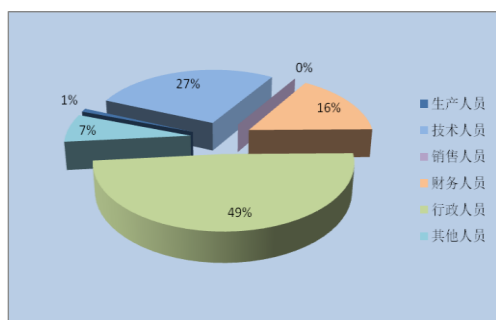


#### 2、公司及控股子公司

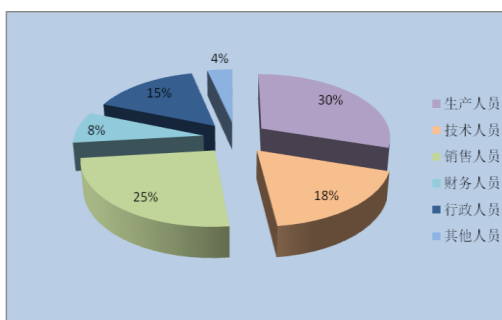


### （二）按岗位分类（见下页）

#### 1、公司（不含控股子公司）



#### 2、公司及控股子公司



## 第八节 公司治理

### 一、公司治理的基本状况

报告期内，公司坚持按照《公司法》、《证券法》、《企业内部控制基本规范》、《上市公司治理准则》、《股票上市规则》和《主板上市公司规范运作指引》等法律法规及规范性文件的要求，不断提高公司规范运作水平，完善法人治理结构，建立健全内部控制制度和体系。

公司治理与《公司法》和中国证监会相关规定的要求是否存在差异

是  否

公司治理与《公司法》和中国证监会相关规定的要求不存在差异。

公司治理专项活动开展情况以及内幕信息知情人登记管理制度的制定、实施情况

根据中国证监会《关于上市公司建立内幕信息知情人登记管理制度的规定》（证监会公告[2011]30号）的要求，公司第五届董事会第十次会议于2012年4月18日审议通过了《袁隆平农业高科技股份有限公司内幕信息知情人管理制度》。详细情况见公司于2012年4月20日刊登在《中国证券报》、《上海证券报》、《证券时报》及巨潮资讯网（www.cninfo.com.cn）上的《袁隆平农业高科技股份有限公司内幕信息知情人管理制度》。报告期内，公司严格执行内幕信息知情人管理制度，进一步规范了公司内幕信息管理行为，加强了公司内幕信息保密工作，维护了公司信息披露的公开、公平、公正原则。在重大资产重组期间，公司严格控制内幕信息，向深交所报送内幕信息知情人共计300余人。报告期内公司严格执行《内幕信息知情人登记管理制度》，未有内幕信息知情人在影响公司股价的重大敏感信息披露前利用内幕信息买卖公司股份，未有因此受到监管部门的查处和整改的情况。

## 二、报告期内召开的年度股东大会和临时股东大会的有关情况

### 1、本报告期年度股东大会情况

会议届次	召开日期	会议议案名称	决议情况	披露日期	披露索引
2012 年度股东大会	2013 年 05 月 27 日	1、《袁隆平农业高科技股份有限公司 2012 年度董事会工作报告》；2、《袁隆平农业高科技股份有限公司 2012 年度监事会工作报告》3、《袁隆平农业高科技股份有限公司 2012 年度报告》全文及其摘要；4、《袁隆平农业高科技股份有限公司 2012 年度利润分配预案》；5、《袁隆平农业高科技股份有限公司关于续聘天健会计师事务所（特殊普通合伙）为 2013 年度审计机构的议案》。	以现场记名投票表决方式审议通过了上述议案	2013 年 05 月 28 日	巨潮资讯网 ( <a href="http://www.cninfo.com.cn">http://www.cninfo.com.cn</a> )《袁隆平农业高科技股份有限公司 2012 年度股东大会决议公告》公告编号：2013-22

### 2、本报告期临时股东大会情况

会议届次	召开日期	会议议案名称	决议情况	披露日期	披露索引
2013 年第一次（临时）股东大会	2013 年 09 月 25 日	1、《袁隆平农业高科技股份有限公司关于本次发行股份购买资产暨关联交易符合上市公司重大资产重组条件的议案》；2、逐项审议通过了《袁隆平农业高科技股份有限公司关于本次发行股份购买资产暨关联交易方案的议案》： (1) 本次交易的总体方案；(2) 发行对象；(3) 定价依据、定价基准日和发行价格；(4) 发行种类和面值；(5) 发行数量；(6) 标的资产及交易价格；(7) 上市地点；(8) 本次发行股份锁定期；(9) 过渡期损益及安排；(10) 业绩承诺及补偿安排；(11) 滚存未分配利润的安排；(12) 本次发行股份购买资产决议的有效期； 3、《袁隆平农业高科技股份有限公司关于本次发行股份购买资产构成关联交易的议案》；4、《袁隆	通过现场表决和网络投票方式，经出席本次会议的股东及股东代理人所持有效表决权的三分之二以上审议通过了上述议案。	2013 年 09 月 26 日	巨潮资讯网 ( <a href="http://www.cninfo.com.cn">http://www.cninfo.com.cn</a> ) 《袁隆平农业高科技股份有限公司 2013 年第一次（临时）股东大会决议公告》，公告编号：2013-44



		<p>平农业高科技股份有限公司关于&lt;袁隆平农业高科技股份有限公司发行股份购买资产暨关联交易报告书（草案）&gt;及其摘要的议案》；5、《袁隆平农业高科技股份有限公司关于签署附生效条件的&lt;袁隆平农业高科技股份有限公司重大资产重组协议&gt;的议案》；6、《袁隆平农业高科技股份有限公司关于签署附生效条件的&lt;关于袁隆平农业高科技股份有限公司重大资产重组之盈利预测补偿协议&gt;的议案》；7、《袁隆平农业高科技股份有限公司关于批准本次发行股份购买资产相关审计报告、评估报告及盈利预测审核报告的议案》；8、《袁隆平农业高科技股份有限公司关于本次发行股份购买资产评估机构的独立性、评估假设前提的合理性、评估方法与评估目的的相关性以及评估定价的公允性的议案》；9、《袁隆平农业高科技股份有限公司关于本次重大资产重组符合&lt;关于规范上市公司重大资产重组若干问题的规定&gt;第四条规定的说明的议案》；10、《袁隆平农业高科技股份有限公司关于本次重大资产重组符合&lt;上市公司重大资产重组管理办法（2011年修订）&gt;第四十二条第二款规定的议案》；11、《袁隆平农业高科技股份有限公司关于本次发行股份购买资产暨关联交易履行法定程序的完备性、合规性及提交法律文件的有效性的说明的议案》；12、《袁隆平农业高科技股份有限公司关于提请股东大会授权董事会办理本次发行股份购买资产相关事宜的议案》。</p>			
--	--	---	--	--	--

### 三、报告期内独立董事履行职责的情况

#### 1、独立董事出席董事会及股东大会的情况

独立董事出席董事会情况						
独立董事姓名	本报告期应参加董事会次数	现场出席次数	以通讯方式参加次数	委托出席次数	缺席次数	是否连续两次未亲自参加会议
邹定民	13	4	9	0	0	否
屈茂辉	13	3	9	1	0	否
郭平	13	4	9	0	0	否
任爱胜	13	2	9	2	0	否
独立董事列席股东大会次数		2				

连续两次未亲自出席董事会的说明

无

#### 2、独立董事对公司有关事项提出异议的情况

独立董事对公司有关事项是否提出异议

是  否

报告期内独立董事对公司有关事项未提出异议。

#### 3、独立董事履行职责的其他说明

独立董事对公司有关建议是否被采纳

是  否

独立董事对公司有关建议被采纳或未被采纳的说明

公司独立董事根据《公司法》、《证券法》、《股票上市规则》、《公司章程》的相关规定，关注公司运作，独立履行职责，对公司的制度完善和日常经营决策等方面提出了很多宝贵的专业性建议，对报告期内公司发生的聘请年报审计机构、控股股东及其关联方非经营性资金占用情况、发行股份购买资产等关联交易事项、对外担保事项及其他需要独立董事发表意见的事项出具了独立、公正意见，为完善公司监督机制，维护公司和全体股东的合法权益发挥

了应有的作用。

#### 四、董事会下设专门委员会在报告期内履行职责情况

董事会审计委员会负责对公司财务收支和各项经营活动进行有效监督，主任委员由从事专业会计工作的独立董事担任。根据中国证监会、深圳证券交易所有关规定，公司制订了《董事会审计委员会议事规则》、《独立董事年报工作制度》，对审计委员会的职责权限、工作程序、议事规则等进行了明确规定，构建了相对完善的审计委员会工作制度体系。报告期内，董事会审计委员会本着勤勉尽责的原则，履行了以下工作职责：（1）认真审阅了公司2012年度和2013年度审计工作计划及相关资料，与负责公司年度审计工作的天健会计师事务所注册会计师协商确定了公司2012年度财务报告审计工作的时间；（2）在年审注册会计师进场前认真审阅了公司初步编制的财务会计报表，并出具了书面审议意见；（3）年审注册会计师进场后，与年审会计师进行了沟通，在年审注册会计师出具初步审计意见后再一次审阅了公司财务会计报表，形成了书面意见；（4）财务会计审计报告完成后，召开了现场会议，对决议进行了表决，形成决议后提交董事会审核。

董事会薪酬考核与提名委员会负责制定公司董事（不含独立董事）及高管人员的考核标准，制定、审查公司董事及高管人员的薪酬政策与方案，并依照上述考核标准及薪酬政策与方案进行考核。报告期内，董事会薪酬考核与提名委员会对公司《高级管理人员薪酬发放办法》的修订提出了宝贵建议，并出具了书面审议意见。报告期内，董事会薪酬考核与提名委员会对公司副总裁、总经济师的提名及任职资格出具了审核意见，认为上述人员的提名符合《公司法》等相关法律、法规以及《袁隆平农业高科技股份有限公司章程》的规定，经过对上述人员个人简历的审查，认为其具备担任相关职务的专业知识和技能，未发现其存在《公司法》、《深圳证券交易所主板上市公司规范运作指引》规定的不得担任公司高级管理人员的情况，亦不存在被中国证监会认定为市场禁入者或者禁入尚未解除的情况，符合担任上市公司高级管理人员任职资格的条件。董事会薪酬考核与提名委员会对公司董事及高管人员所披露的薪酬进行了审核并出具了核实意见。

董事会风险控制委员会主要负责对公司拟进行的重大投资项目进行风险研究并提出建议。报告期内，董事会风险控制委员会审议通过了关于为安徽隆平提供1,000万元借款的事项；为亚华棉油提供700万元借款的事项以及为长沙高新开发区思源小额贷款有限公司提供575万

元反担保的事项，为董事会的科学稳健决策提供了依据。

## 五、监事会工作情况

监事会在报告期内的监督活动中发现公司是否存在风险

是  否

监事会对报告期内的监督事项无异议。

## 六、公司相对于控股股东在业务、人员、资产、机构、财务等方面的独立完整情况

公司与公司控股股东已实行了人员、资产、财务分开，机构、业务独立，各自独立核算、独立承担责任和风险。公司具有独立完整的业务及自主经营能力。公司不存在因部分改制、行业特性、国家政策或收购兼并等原因而与控股股东构成的同业竞争和关联交易问题。

1、在业务方面，公司拥有独立的生产、供应和销售体系；业务发展规划、目标等均由公司股东大会、董事会按照法定程序决定。

2、在人员方面，公司高级管理人员未在控股股东处担任除董事、监事之外的其他职务；公司人事任免决定程序合法，不存在控股股东越权干预公司人事任免的情况；公司与控股股东及其关联方在社会保障、工薪报酬等方面分帐独立。

3、在资产方面，公司与股东及其关联方资产产权已明确界定，公司合法拥有相关资产的产权。

4、在机构方面，公司的生产经营和办公机构与控股股东完全分开，不存在合署办公、混合经营的情况；控股股东未干预公司机构设置；控股股东及其职能部门与公司及其职能部门不存在上下级关系。

5、在财务方面，公司已经建立独立的会计核算体系和财务管理制度，独立进行财务决算和税务申报；公司与控股股东未共用银行帐户；股东单位及其关联方未以任何形式占用公司货币资金或其他资产。

## 七、同业竞争情况

公司与控股股东之间不存在同业竞争的情况。

## 八、高级管理人员的考评及激励情况

公司对高级管理人员的选任、考核与激励按《公司法》、公司章程及《公司薪酬分配管理暂行办法》、《公司关于薪酬分配管理暂行办法的补充规定》、《公司高管人员绩效考核办法》等有关规定进行。公司董事会于 2003 年 7 月审议通过了《公司薪酬分配管理暂行办法》，2005 年 1 月审议通过了《公司关于薪酬分配管理暂行办法的补充规定》，公司随后建立了与之配套的考评与激励制度。考评制度充分关注高级管理人员经营业绩、管理能力，并进行目标跟踪与量化考核，年度考评结果与其薪酬水平直接挂钩，依据效益优先、先考核后兑现的原则实施。

## 第九节 内部控制

### 一、内部控制建设情况

2013 年度，公司继续以完善内部控制制度为公司管理提升的核心工作之一。根据内部控制制度的梳理情况制定了相关内部控制制度。在人力资源管理方面，公司制定了《员工选拔与招聘管理办法》、《人力资源定岗、定编和定员管理办法》、《员工困难资助及慰问金管理办法》、《劳动合同管理办法》、《请假考勤管理办法》、《兼职专业技术人员聘用和管理办法（暂行）》。在经营管理方面，公司制定了《重大合同审查备案管理办法》进一步加强对重大合同的审查监督，确保公司重大经济交易活动安全。在财务管理方面，公司制定了《集团资金管理办法》、《借款、费用报销及结算的操作办法》更清楚、合理地制定了费用报销、资金支付的审批流程，进一步保证了公司费用支出合理，资金支付安全。在内部审计方面，公司制定了《内部审计制度》，加大了对相关工程建设项目的管理与控制，提高企业管理水平，有效防范风险。在日常管理方面，公司制定了《项目申报与管理办法》、《固定资产管理办法》、《公司 CI 规范管理规定》、《外聘法律顾问的管理规定》、《总裁办公会议事制度》、《博士后科研工作站暂行管理办法》、《子公司管理办法》，从细节强化内部控制。

### 二、董事会关于内部控制责任的声明

公司董事会声明对建立健全和有效实施内部控制负责，并履行了内部控制建立和实施情况的指导和监督职责，能够保证财务报告的真实可靠和资产的安全完整。

### 三、建立财务报告内部控制的依据

公司建立财务报告内部控制的依据是《企业内部控制基本规范》及其配套指引、《上市公司规范运作指引》、《深圳证券交易所主板上市公司规范运作指引》。

#### 四、内部控制评价报告

##### 内部控制评价报告中报告期内发现的内部控制重大缺陷的具体情况

##### (一) 内部控制执行方面存在的缺陷

1、公司针对销售业务流程制定了合同管理制度，但在执行过程中，存在个别个体经销商未签订相关销售合同的情况；

2、公司针对退货业务流程制定了包装种子退货管理办法，但在执行过程中，存在针对个别个体经销商未完全参照执行的情况；

3、公司制定了人力资源管理办法，但在执行过程中，存在个别人员的招聘、解聘流程未完全参照执行的情况。

上述事项的相关制度本身不存在缺陷，造成此现象的原因是有关分、子公司制度执行不到位，公司已及时对相关责任人进行了处罚。2014 年，公司将进一步加强执行情况检查，严格考评，保障内控体系有效运行。

##### (二) 内部控制建设方面的缺陷

1、风险评估及应对机制有待完善，现有的风险评估及应对机制未完全跟上公司当前的发展步伐，如公司对潜在风险的判断不足，可能导致公司经营决策出现偏差；

2、关联方交易管理制度有待完善，现有制度基本参照《基本规范》设置，不完全符合公司经营运行的实际情况，如公司不细化相关制度，可能导致公司对关联方交易监管不足。

#### 五、内部控制审计报告

适用  不适用

##### 内部控制审计报告中的审议意见段

隆平高科公司按照《企业内部控制基本规范》和相关规定在所有重大方面保持了有效的财务报告内部控制。

会计师事务所是否出具非标准意见的内部控制审计报告

是  否

会计师事务所出具的内部控制审计报告与董事会的自我评价报告意见是否一致

是  否

## 六、年度报告重大差错责任追究制度的建立与执行情况

公司第四届董事会第十六次（临时）会议审议通过了《袁隆平农业高科技股份有限公司年报信息披露重大差错责任追究制度》，该制度特别就定期报告的信息披露差错问题做出了明确规定，使年报披露工作的责任落实到个人，并能主动发现存在的问题并加以改进，从而促使公司定期报告信息披露制度得到更严格有效的执行。报告期内，公司未发生年报信息披露重大差错、重大会计差错更正、重大遗漏信息补充以及业绩预告修正等情况。



## 第十节 财务报告

### 一、审计报告

审计意见类型	标准
审计报告签署日期	2014 年 3 月 26 日
审计机构名称	天健会计师事务所
审计报告文号	天健审[2014]2-96 号
注册会计师姓名	李第扩、李剑

### 审计报告正文

袁隆平农业高科技股份有限公司全体股东：

我们审计了后附的袁隆平农业高科技股份有限公司（以下简称隆平高科公司）财务报表，包括 2013 年 12 月 31 日的合并及母公司资产负债表，2013 年度的合并及母公司利润表、合并及母公司现金流量表、合并及母公司所有者权益变动表，以及财务报表附注。

#### 一、管理层对财务报表的责任

编制和公允列报财务报表是隆平高科公司管理层的责任，这种责任包括：（1）按照企业会计准则的规定编制财务报表，并使其实现公允反映；（2）设计、执行和维护必要的内部控制，以使财务报表不存在由于舞弊或错误导致的重大错报。

#### 二、注册会计师的责任

我们的责任是在执行审计工作的基础上对财务报表发表审计意见。我们按照中国注册会计师审计准则的规定执行了审计工作。中国注册会计师审计准则要求我们遵守中国注册会计师职业道德守则，计划和执行审计工作以对财务报表是否不存在重大错报获取合理保证。

审计工作涉及实施审计程序，以获取有关财务报表金额和披露的审计证据。选择的审计程序取决于注册会计师的判断，包括对由于舞弊或错误导致的财务报表重大错报风险的评估。在进行风险评估时，注册会计师考虑与财务报表编制和公允列报相关的内部控制，以设计恰当的审计程序。审计工作还包括评价管理层选用会计政策的恰当性和作出会计估计的合理性，以及评价财务报表的总体列报。

我们相信，我们获取的审计证据是充分、适当的，为发表审计意见提供了基础。

### 三、 审计意见

我们认为，隆平高科公司财务报表在所有重大方面按照企业会计准则的规定编制，公允反映了隆平高科公司 2013 年 12 月 31 日的合并及母公司财务状况，以及 2013 年度的合并及母公司经营成果和现金流量。

天健会计师事务所（特殊普通合伙） 中国注册会计师：李第扩

中国·杭州 中国注册会计师：李剑

二〇一四年三月二十六日

## 二、财务报表

财务附注中报表的单位为：人民币元

### 1、合并资产负债表

编制单位：袁隆平农业高科技股份有限公司

单位：元

项目	期末余额	期初余额
流动资产：		
货币资金	578,620,981.11	433,800,669.56
结算备付金		
拆出资金		
交易性金融资产	11,053,887.58	12,027,814.15
应收票据		5,350,000.00
应收账款	165,275,726.61	145,011,171.50
预付款项	95,783,908.02	100,315,003.82
应收保费		
应收分保账款		
应收分保合同准备金		
应收利息		
应收股利		1,280,000.00
其他应收款	150,969,191.08	76,189,291.59
买入返售金融资产		
存货	1,343,419,700.28	1,396,279,762.61
一年内到期的非流动资产		
其他流动资产	35,298,155.61	150,456,453.54
流动资产合计	2,380,421,550.29	2,320,710,166.77
非流动资产：		
发放委托贷款及垫款		
可供出售金融资产		
持有至到期投资		
长期应收款		
长期股权投资	294,714,722.00	164,306,066.88
投资性房地产		
固定资产	617,745,645.31	564,661,541.25
在建工程	106,484,531.27	135,293,550.23
工程物资	95,600.00	93,380.00
固定资产清理		
生产性生物资产		

油气资产		
无形资产	244,695,738.19	269,478,070.45
开发支出	103,861,465.42	70,231,740.17
商誉	7,584,956.67	7,584,956.67
长期待摊费用	44,795,363.57	27,159,580.05
递延所得税资产		3,963,182.87
其他非流动资产	32,380,231.00	28,172,256.26
非流动资产合计	1,452,358,253.43	1,270,944,324.83
资产总计	3,832,779,803.72	3,591,654,491.60
流动负债：		
短期借款	480,755,040.00	326,500,000.00
向中央银行借款		
吸收存款及同业存放		
拆入资金		
交易性金融负债		
应付票据	112,900,000.00	50,200,000.00
应付账款	336,322,701.50	386,430,715.95
预收款项	268,855,773.56	348,149,573.49
卖出回购金融资产款		
应付手续费及佣金		
应付职工薪酬	82,775,313.82	102,046,081.36
应交税费	4,674,381.72	15,348,397.70
应付利息	26,055,765.97	25,825,869.86
应付股利	66,701,457.23	1,586,581.85
其他应付款	161,528,622.54	155,871,538.79
应付分保账款		
保险合同准备金		
代理买卖证券款		
代理承销证券款		
一年内到期的非流动负债	14,000,000.00	
其他流动负债	3,807,000.00	
流动负债合计	1,558,376,056.34	1,411,958,759.00
非流动负债：		
长期借款	66,000,000.00	65,000,000.00
应付债券	445,279,287.20	443,968,746.60
长期应付款		
专项应付款		
预计负债		
递延所得税负债		
其他非流动负债	25,145,589.84	29,827,814.55
非流动负债合计	536,424,877.04	538,796,561.15
负债合计	2,094,800,933.38	1,950,755,320.15

所有者权益（或股东权益）：		
实收资本（或股本）	498,050,000.00	415,800,000.00
资本公积	512,574,799.04	350,983,261.82
减：库存股		
专项储备		
盈余公积	82,486,911.68	64,896,822.40
一般风险准备		
未分配利润	491,334,998.79	392,085,278.87
外币报表折算差额	-4,362,643.99	-2,693,118.18
归属于母公司所有者权益合计	1,580,084,065.52	1,221,072,244.91
少数股东权益	157,894,804.82	419,826,926.54
所有者权益（或股东权益）合计	1,737,978,870.34	1,640,899,171.45
负债和所有者权益（或股东权益）总计	3,832,779,803.72	3,591,654,491.60

法定代表人：伍跃时

主管会计工作负责人：邹振宇

会计机构负责人：邹振宇

## 2、母公司资产负债表

编制单位：袁隆平农业高科技股份有限公司

单位：元

项目	期末余额	期初余额
流动资产：		
货币资金	174,937,510.25	162,927,679.03
交易性金融资产	8,193,146.99	1,792,847.14
应收票据		
应收账款	24,680,724.80	21,273,549.74
预付款项	2,165,507.68	4,736,115.82
应收利息		
应收股利	86,332,284.63	13,384,764.76
其他应收款	722,662,283.99	558,353,265.18
存货	42,430,126.04	48,167,365.97
一年内到期的非流动资产		
其他流动资产		120,000,000.00
流动资产合计	1,061,401,584.38	930,635,587.64
非流动资产：		
可供出售金融资产		
持有至到期投资		
长期应收款		
长期股权投资	2,363,640,307.39	609,903,492.15
投资性房地产		
固定资产	103,119,745.32	106,694,826.31
在建工程	46,082,858.70	72,410,458.50

工程物资		
固定资产清理		
生产性生物资产		
油气资产		
无形资产	20,882,469.19	50,125,085.63
开发支出	20,477,506.00	10,444,306.00
商誉		
长期待摊费用	10,229,463.99	4,166,695.90
递延所得税资产		
其他非流动资产	11,000,000.00	
非流动资产合计	2,575,432,350.59	853,744,864.49
资产总计	3,636,833,934.97	1,784,380,452.13
流动负债：		
短期借款	251,000,000.00	165,000,000.00
交易性金融负债		
应付票据		
应付账款	13,173,845.97	12,233,713.74
预收款项	698,144.52	1,358,898.59
应付职工薪酬	12,568,148.97	12,909,465.68
应交税费	726,645.80	543,808.78
应付利息	26,006,516.65	25,825,869.86
应付股利	500,144.00	500,144.00
其他应付款	110,656,869.21	106,374,942.46
一年内到期的非流动负债		
其他流动负债		
流动负债合计	415,330,315.12	324,746,843.11
非流动负债：		
长期借款	10,000,000.00	
应付债券	445,279,287.20	443,968,746.60
长期应付款		
专项应付款		
预计负债		
递延所得税负债		
其他非流动负债	4,387,495.00	4,074,000.00
非流动负债合计	459,666,782.20	448,042,746.60
负债合计	874,997,097.32	772,789,589.71
所有者权益（或股东权益）：		
实收资本（或股本）	498,050,000.00	415,800,000.00
资本公积	1,955,680,172.16	401,215,089.76
减：库存股		
专项储备		
盈余公积	82,486,911.68	64,896,822.40

一般风险准备		
未分配利润	225,619,753.81	129,678,950.26
外币报表折算差额		
所有者权益（或股东权益）合计	2,761,836,837.65	1,011,590,862.42
负债和所有者权益（或股东权益）总计	3,636,833,934.97	1,784,380,452.13

法定代表人：伍跃时

主管会计工作负责人：邹振宇

会计机构负责人：邹振宇

### 3、合并利润表

编制单位：袁隆平农业高科技股份有限公司

单位：元

项目	本期金额	上期金额
一、营业总收入	1,884,716,266.51	1,705,309,762.18
其中：营业收入	1,884,716,266.51	1,705,309,762.18
利息收入		
已赚保费		
手续费及佣金收入		
二、营业总成本	1,694,105,090.32	1,595,435,559.58
其中：营业成本	1,243,636,164.25	1,142,701,093.59
利息支出		
手续费及佣金支出		
退保金		
赔付支出净额		
提取保险合同准备金净额		
保单红利支出		
分保费用		
营业税金及附加	588,253.86	1,115,810.98
销售费用	140,288,246.39	134,067,824.96
管理费用	161,584,590.43	190,975,399.22
财务费用	89,895,190.45	80,948,999.66
资产减值损失	58,112,644.94	45,626,431.17
加：公允价值变动收益（损失以“－”号填列）	-156,815.16	-419,051.63
投资收益（损失以“－”号填列）	80,278,645.65	116,790,031.08
其中：对联营企业和合营企业的投资收益	-3,755,139.04	5,818,831.17
汇兑收益（损失以“－”号填列）		
三、营业利润（亏损以“－”号填列）	270,733,006.68	226,245,182.05
加：营业外收入	62,285,222.71	79,601,072.74
减：营业外支出	23,214,318.66	18,474,283.15

其中：非流动资产处置损失	1,204,668.58	3,818,722.48
四、利润总额（亏损总额以“-”号填列）	309,803,910.73	287,371,971.64
减：所得税费用	6,494,592.26	5,182,142.08
五、净利润（净亏损以“-”号填列）	303,309,318.47	282,189,829.56
其中：被合并方在合并前实现的净利润		
归属于母公司所有者的净利润	186,276,827.67	171,059,981.37
少数股东损益	117,032,490.80	111,129,848.19
六、每股收益：	--	--
（一）基本每股收益	0.45	0.41
（二）稀释每股收益	0.45	0.41
七、其他综合收益	-1,669,525.81	-932,501.91
八、综合收益总额	301,639,792.66	281,257,327.65
归属于母公司所有者的综合收益总额	184,685,699.72	170,154,882.85
归属于少数股东的综合收益总额	116,954,092.94	111,102,444.80

法定代表人：伍跃时

主管会计工作负责人：邹振宇

会计机构负责人：邹振宇

注：财务费用涉及金融业务需单独列示汇兑收益项目。

#### 4、母公司利润表

编制单位：袁隆平农业高科技股份有限公司

单位：元

项目	本期金额	上期金额
一、营业收入	62,419,217.38	74,746,686.52
减：营业成本	47,674,359.68	54,492,315.00
营业税金及附加		
销售费用	5,593,626.46	4,778,667.69
管理费用	48,630,553.61	61,633,040.08
财务费用	20,818,694.04	17,027,140.68
资产减值损失	11,000,430.97	2,807,567.09
加：公允价值变动收益（损失以“-”号填列）	-3,700.15	14,662.08
投资收益（损失以“-”号填列）	245,566,112.72	152,019,866.30
其中：对联营企业和合营企业的投资收益	-1,364,137.50	6,418,682.10
二、营业利润（亏损以“-”号填列）	174,263,965.19	86,042,484.36
加：营业外收入	21,522,239.55	10,579,334.45
减：营业外支出	12,818,293.44	1,213,391.09
其中：非流动资产处置损失		
三、利润总额（亏损总额以“-”号填	182,967,911.30	95,408,427.72



列)		
减：所得税费用		3,920,898.64
四、净利润（净亏损以“-”号填列）	182,967,911.30	91,487,529.08
五、每股收益：	--	--
（一）基本每股收益		
（二）稀释每股收益		
六、其他综合收益		-478,511.72
七、综合收益总额	182,967,911.30	91,009,017.36

法定代表人：伍跃时

主管会计工作负责人：邹振宇

会计机构负责人：邹振宇

## 5、合并现金流量表

编制单位：袁隆平农业高科技股份有限公司

单位：元

项目	本期金额	上期金额
一、经营活动产生的现金流量：		
销售商品、提供劳务收到的现金	1,820,128,708.62	1,778,753,323.50
客户存款和同业存放款项净增加额		
向中央银行借款净增加额		
向其他金融机构拆入资金净增加额		
收到原保险合同保费取得的现金		
收到再保险业务现金净额		
保户储金及投资款净增加额		
处置交易性金融资产净增加额		
收取利息、手续费及佣金的现金		
拆入资金净增加额		
回购业务资金净增加额		
收到的税费返还	7,815,786.40	6,110,253.25
收到其他与经营活动有关的现金	78,607,375.41	124,045,884.29
经营活动现金流入小计	1,906,551,870.43	1,908,909,461.04
购买商品、接受劳务支付的现金	1,228,188,179.14	1,320,806,742.95
客户贷款及垫款净增加额		
存放中央银行和同业款项净增加额		
支付原保险合同赔付款项的现金		
支付利息、手续费及佣金的现金		
支付保单红利的现金		
支付给职工以及为职工支付的现金	173,451,427.93	138,563,896.34
支付的各项税费	26,592,274.74	29,288,672.13
支付其他与经营活动有关的现金	231,399,240.98	210,913,251.86

经营活动现金流出小计	1,659,631,122.79	1,699,572,563.28
经营活动产生的现金流量净额	246,920,747.64	209,336,897.76
二、投资活动产生的现金流量：		
收回投资收到的现金	81,855,076.75	174,026,153.33
取得投资收益所收到的现金	15,234,646.60	23,228,985.54
处置固定资产、无形资产和其他长期资产收回的现金净额	15,677,722.46	767,501.50
处置子公司及其他营业单位收到的现金净额		21,110.31
收到其他与投资活动有关的现金	130,000,000.00	18,000,000.00
投资活动现金流入小计	242,767,445.81	216,043,750.68
购建固定资产、无形资产和其他长期资产支付的现金	238,806,374.04	335,977,221.62
投资支付的现金	127,008,303.50	18,316,606.00
质押贷款净增加额		
取得子公司及其他营业单位支付的现金净额		
支付其他与投资活动有关的现金		140,116,877.17
投资活动现金流出小计	365,814,677.54	494,410,704.79
投资活动产生的现金流量净额	-123,047,231.73	-278,366,954.11
三、筹资活动产生的现金流量：		
吸收投资收到的现金	8,384,300.00	50,264,000.00
其中：子公司吸收少数股东投资收到的现金	8,384,300.00	50,264,000.00
取得借款收到的现金	630,755,040.00	1,156,900,000.00
发行债券收到的现金		442,981,000.00
收到其他与筹资活动有关的现金		9,897,775.00
筹资活动现金流入小计	639,139,340.00	1,660,042,775.00
偿还债务支付的现金	461,500,000.00	1,506,600,000.00
分配股利、利润或偿付利息支付的现金	198,797,156.13	136,439,485.74
其中：子公司支付给少数股东的股利、利润	46,208,391.21	52,704,510.53
支付其他与筹资活动有关的现金		10,451,000.00
筹资活动现金流出小计	660,297,156.13	1,653,490,485.74
筹资活动产生的现金流量净额	-21,157,816.13	6,552,289.26
四、汇率变动对现金及现金等价物的影响	-1,660,055.33	-133,341.37
五、现金及现金等价物净增加额	101,055,644.45	-62,611,108.46
加：期初现金及现金等价物余额	410,205,522.03	472,816,630.49
六、期末现金及现金等价物余额	511,261,166.48	410,205,522.03

法定代表人：伍跃时

主管会计工作负责人：邹振宇

会计机构负责人：邹振宇

## 6、母公司现金流量表

编制单位：袁隆平农业高科技股份有限公司

单位：元

项目	本期金额	上期金额
一、经营活动产生的现金流量：		
销售商品、提供劳务收到的现金	59,516,842.17	65,388,831.58
收到的税费返还		
收到其他与经营活动有关的现金	27,664,417.09	57,252,694.85
经营活动现金流入小计	87,181,259.26	122,641,526.43
购买商品、接受劳务支付的现金	45,103,751.54	58,296,094.18
支付给职工以及为职工支付的现金	30,158,702.45	28,348,839.06
支付的各项税费	333,331.04	5,809,748.37
支付其他与经营活动有关的现金	126,928,988.31	139,303,663.70
经营活动现金流出小计	202,524,773.34	231,758,345.31
经营活动产生的现金流量净额	-115,343,514.08	-109,116,818.88
二、投资活动产生的现金流量：		
收回投资收到的现金	93,035,143.87	128,384,139.85
取得投资收益所收到的现金	129,335,527.29	90,776,985.54
处置固定资产、无形资产和其他长期资产收回的现金净额	136,000.00	122,800.00
处置子公司及其他营业单位收到的现金净额		
收到其他与投资活动有关的现金	147,565,381.61	21,323,443.13
投资活动现金流入小计	370,072,052.77	240,607,368.52
购建固定资产、无形资产和其他长期资产支付的现金	51,859,083.88	41,948,291.45
投资支付的现金	165,668,876.10	25,890,000.00
取得子公司及其他营业单位支付的现金净额		
支付其他与投资活动有关的现金	11,903,103.60	120,000,000.00
投资活动现金流出小计	229,431,063.58	187,838,291.45
投资活动产生的现金流量净额	140,640,989.19	52,769,077.07
三、筹资活动产生的现金流量：		
吸收投资收到的现金		
取得借款收到的现金	331,000,000.00	919,400,000.00
发行债券收到的现金		442,981,000.00
收到其他与筹资活动有关的现金		75,802,325.96
筹资活动现金流入小计	331,000,000.00	1,438,183,325.96
偿还债务支付的现金	235,000,000.00	1,388,800,000.00
分配股利、利润或偿付利息支付的现金	107,632,310.99	51,436,906.01
支付其他与筹资活动有关的现金		

筹资活动现金流出小计	342,632,310.99	1,440,236,906.01
筹资活动产生的现金流量净额	-11,632,310.99	-2,053,580.05
四、汇率变动对现金及现金等价物的影响		
五、现金及现金等价物净增加额	13,665,164.12	-58,401,321.86
加：期初现金及现金等价物余额	152,859,876.30	211,261,198.16
六、期末现金及现金等价物余额	166,525,040.42	152,859,876.30

法定代表人：伍跃时

主管会计工作负责人：邹振宇

会计机构负责人：邹振宇

## 7、合并所有者权益变动表

编制单位：袁隆平农业高科技股份有限公司

本期金额

单位：元

项目	本期金额									
	归属于母公司所有者权益								少数股东权益	所有者权益合计
	实收资本(或股本)	资本公积	减：库存股	专项储备	盈余公积	一般风险准备	未分配利润	其他		
一、上年年末余额	415,800,000.00	350,983,261.82			64,896,822.40		392,085,278.87	-2,693,118.18	419,826,926.54	1,640,899,171.45
加：会计政策变更										
前期差错更正										
其他										
二、本年年初余额	415,800,000.00	350,983,261.82			64,896,822.40		392,085,278.87	-2,693,118.18	419,826,926.54	1,640,899,171.45
三、本期增减变动金额(减少以“－”号填列)	82,250,000.00	161,591,537.22			17,590,089.28		99,249,719.92	-1,669,525.81	-261,932,121.72	97,079,698.89
(一) 净利润							186,276,827.67		117,032,490.80	303,309,318.47
(二) 其他综合收益								-1,669,525.81		-1,669,525.81
上述(一)和(二)小计							186,276,827.67	-1,669,525.81	117,032,490.80	301,639,792.66
(三) 所有者投入和减少资本	82,250,000.00	161,591,537.22			-706,701.85		-6,360,316.62		-267,668,920.84	-30,894,402.09
1. 所有者投入资本	82,250,000.00	162,057,818.20							8,250,000.00	252,557,818.20
2. 股份支付计入所有者权益的金额										
3. 其他		-466,280.98			-706,701.85		-6,360,316.62		-275,918,920.84	-283,452,220.29
(四) 利润分配					18,296,791.13		-80,666,791.13		-111,295,691.68	-173,665,691.68
1. 提取盈余公积					18,296,791.13		-18,296,791.13			

2. 提取一般风险准备										
3. 对所有者（或股东）的分配							-62,370,000.00		-111,295,691.68	-173,665,691.68
4. 其他										
（五）所有者权益内部结转										
1. 资本公积转增资本（或股本）										
2. 盈余公积转增资本（或股本）										
3. 盈余公积弥补亏损										
4. 其他										
（六）专项储备										
1. 本期提取										
2. 本期使用										
（七）其他										
四、本期期末余额	498,050,000.00	512,574,799.04			82,486,911.68		491,334,998.79	-4,362,643.99	157,894,804.82	1,737,978,870.34

上年金额

单位：元

项目	上年金额									
	归属于母公司所有者权益								少数股东权益	所有者权益合计
	实收资本（或股本）	资本公积	减：库存股	专项储备	盈余公积	一般风险准备	未分配利润	其他		
一、上年年末余额	277,200,000.00	484,804,902.84			55,748,069.49		257,894,050.41	-2,239,127.99	312,488,487.58	1,385,896,382.33
加：同一控制下企业合并产生的追溯调整										
加：会计政策变更										
前期差错更正										
其他										
二、本年初余额	277,200,000.00	484,804,902.84			55,748,069.49		257,894,050.41	-2,239,127.99	312,488,487.58	1,385,896,382.33
三、本期增减变动金额（减少以“—”号填列）	138,600,000.00	-133,821,641.02			9,148,752.91		134,191,228.46	-453,990.19	107,338,438.96	255,002,789.12
（一）净利润							171,059,981.37		111,129,848.19	282,189,829.56
（二）其他综合收益		-478,511.72						-453,990.19		-932,501.91
上述（一）和（二）小计		-478,511.72					171,059,981.37	-453,990.19	111,129,848.19	281,257,327.65
（三）所有者投入和减少资本		5,256,870.70							50,264,000.00	55,520,870.70
1. 所有者投入资本		5,256,870.70							50,264,000.00	55,520,870.70
2. 股份支付计入所有者权益										

的金额										
3. 其他										
(四) 利润分配					9,148,752.91	-36,868,752.91		-54,055,409.23	-81,775,409.23	
1. 提取盈余公积					9,148,752.91	-9,148,752.91				
2. 提取一般风险准备										
3. 对所有者（或股东）的分配						-27,720,000.00		-51,920,000.00	-79,640,000.00	
4. 其他								-2,135,409.23	-2,135,409.23	
(五) 所有者权益内部结转	138,600,000.00	-138,600,000.00								
1. 资本公积转增资本（或股本）	138,600,000.00	-138,600,000.00								
2. 盈余公积转增资本（或股本）										
3. 盈余公积弥补亏损										
4. 其他										
(六) 专项储备										
1. 本期提取										
2. 本期使用										
(七) 其他										
四、本期期末余额	415,800,000.00	350,983,261.82			64,896,822.40	392,085,278.87	-2,693,118.18	419,826,926.54	1,640,899,171.45	

法定代表人：伍跃时

主管会计工作负责人：邹振宇

会计机构负责人：邹振宇

## 8、母公司所有者权益变动表

编制单位：袁隆平农业高科技股份有限公司

本期金额

单位：元

项目	本期金额							
	实收资本（或股本）	资本公积	减：库存股	专项储备	盈余公积	一般风险准备	未分配利润	所有者权益合计
一、上年年末余额	415,800,000.00	401,215,089.76			64,896,822.40		129,678,950.26	1,011,590,862.42
加：会计政策变更								
前期差错更正								
其他								
二、本年初余额	415,800,000.00	401,215,089.76			64,896,822.40		129,678,950.26	1,011,590,862.42
三、本期增减变动金额（减少以“－”号填列）	82,250,000.00	1,554,465.082.40			17,590,089.28		95,940,803.55	1,750,245,975.23
(一) 净利润							182,967,911.30	182,967,911.30

(二) 其他综合收益								
上述 (一) 和 (二) 小计							182,967,911.30	182,967,911.30
(三) 所有者投入和减少资本	82,250,000.00	1,554,465,082.40			-706,701.85		-6,360,316.62	1,629,648,063.93
1. 所有者投入资本	82,250,000.00	1,554,465,082.40						1,636,715,082.40
2. 股份支付计入所有者权益的金额								
3. 其他					-706,701.85		-6,360,316.62	-7,067,018.47
(四) 利润分配					18,296,791.13		-80,666,791.13	-62,370,000.00
1. 提取盈余公积					18,296,791.13		-18,296,791.13	
2. 提取一般风险准备								
3. 对所有者 (或股东) 的分配							-62,370,000.00	-62,370,000.00
4. 其他								
(五) 所有者权益内部结转								
1. 资本公积转增资本 (或股本)								
2. 盈余公积转增资本 (或股本)								
3. 盈余公积弥补亏损								
4. 其他								
(六) 专项储备								
1. 本期提取								
2. 本期使用								
(七) 其他								
四、本期期末余额	498,050,000.00	1,955,680,172.16			82,486,911.68		225,619,753.81	2,761,836,837.65

上年金额

单位：元

项目	上年金额							
	实收资本 (或股本)	资本公积	减：库存股	专项储备	盈余公积	一般风险准备	未分配利润	所有者权益合计
一、上年年末余额	277,200,000.00	540,293,601.48			55,748,069.49		75,060,174.09	948,301,845.06
加：会计政策变更								
前期差错更正								
其他								
二、本年初余额	277,200,000.00	540,293,601.48			55,748,069.49		75,060,174.09	948,301,845.06
三、本期增减变动金额 (减少以“—”号填列)	138,600,000.00	-139,078,511.72			9,148,752.91		54,618,776.17	63,289,017.36
(一) 净利润							91,487,529.08	91,487,529.08

(二) 其他综合收益		-478,511.72						-478,511.72
上述(一)和(二)小计		-478,511.72					91,487,529.08	91,009,017.36
(三) 所有者投入和减少资本								
1. 所有者投入资本								
2. 股份支付计入所有者权益的金额								
3. 其他								
(四) 利润分配					9,148,752.91		-36,868,752.91	-27,720,000.00
1. 提取盈余公积					9,148,752.91		-9,148,752.91	
2. 提取一般风险准备								
3. 对所有者(或股东)的分配							-27,720,000.00	-27,720,000.00
4. 其他								
(五) 所有者权益内部结转	138,600,000.00	-138,600,000.00						
1. 资本公积转增资本(或股本)	138,600,000.00	-138,600,000.00						
2. 盈余公积转增资本(或股本)								
3. 盈余公积弥补亏损								
4. 其他								
(六) 专项储备								
1. 本期提取								
2. 本期使用								
(七) 其他								
四、本期期末余额	415,800,000.00	401,215,089.76			64,896,822.40		129,678,950.26	1,011,590,862.42

法定代表人：伍跃时

主管会计工作负责人：邹振宇

会计机构负责人：邹振宇



### 三、公司基本情况

袁隆平农业高科技股份有限公司（以下简称公司或本公司）系经湖南省人民政府湘政函[1999]39号文批准，于1999年6月30日由主发起人湖南省农业科学院和湖南杂交水稻研究中心等科研和技术推广单位将其下属部分企业进行改制后发起设立的股份有限公司。

根据公司第五届董事会第二十六次(临时)会议、第五届董事会第二十九次(临时)会议和2013年第一次(临时)股东大会决议，以及中国证券监督管理委员会《关于核准袁隆平农业高科技股份有限公司向袁丰年等发行股份购买资产的批复》（证监许可〔2013〕1636号）核准，本年公司通过向湖南隆平种业有限公司、安徽隆平高科种业有限公司、湖南亚华种子有限公司的少数股东定向增发方式发行人民币普通股（A股）股票82,250,000股，每股面值1元，发行价为每股人民币20.00元，由上述公司的少数股东以其分别所持有的少数股权作价认购。2013年12月30日，公司获得中国证券登记结算有限责任公司深圳分公司就本次重大资产重组出具的《股份登记申请受理确认书》，本次交易的实施工作已完成。经本次变更，公司注册资本498,050,000.00元,股份总数498,050,000股，其中无限售条件的流通股415,800,000股，限售条件股份82,250,000股。公司《企业法人营业执照》注册号为430000000047752。

本公司属农业高新技术企业，经营范围：以杂交水稻、蔬菜为主的高科技农作物种子、种苗的培育、繁殖、推广和销售，新型农药、化肥的研制、生产、销售，政策允许的农副产品优质深加工及销售，提供农业高新技术开发及成果转让、农业技术咨询、培训服务；经营商品和技术的进出口业务（国家法律法规禁止和限制的除外）。

### 四、公司主要会计政策、会计估计和前期差错

#### 1、财务报表的编制基础

本公司财务报表以持续经营为编制基础。

#### 2、遵循企业会计准则的声明

本公司所编制的财务报表符合企业会计准则的要求，真实、完整地反映了公司的财务状况、经营成果和现金流量等有关信息。

#### 3、会计期间

会计年度自公历1月1日起至12月31日止。

#### 4、记账本位币

采用人民币为记账本位币。

#### 5、同一控制下和非同一控制下企业合并的会计处理方法

##### （1）同一控制下企业合并

公司在企业合并中取得的资产和负债，按照合并日在被合并方的账面价值计量。公司取得的净资产账

面价值与支付的合并对价账面价值（或发行股份面值总额）的差额，调整资本公积；资本公积不足冲减的，调整留存收益。

## （2）非同一控制下的企业合并

公司在购买日对合并成本大于合并中取得的被购买方可辨认净资产公允价值份额的差额，确认为商誉；如果合并成本小于合并中取得的被购买方可辨认净资产公允价值份额，首先对取得的被购买方各项可辨认资产、负债及或有负债的公允价值以及合并成本的计量进行复核，经复核后合并成本仍小于合并中取得的被购买方可辨认净资产公允价值份额的，其差额计入当期损益。

## 6、合并财务报表的编制方法

### （1）合并财务报表的编制方法

母公司将其控制的所有子公司纳入合并财务报表的合并范围。合并财务报表以母公司及其子公司的财务报表为基础，根据其他有关资料，按照权益法调整对子公司的长期股权投资后，由母公司按照《企业会计准则第33号——合并财务报表》编制。

## 7、现金及现金等价物的确定标准

列示于现金流量表中的现金是指库存现金以及可以随时用于支付的存款。现金等价物是指企业持有的期限短、流动性强、易于转换为已知金额现金、价值变动风险很小的投资。

## 8、外币业务和外币报表折算

### （1）外币业务

外币交易在初始确认时，采用交易发生日的即期汇率折算为人民币金额。资产负债表日，外币货币性项目采用资产负债表日即期汇率折算，因汇率不同而产生的汇兑差额，除与购建符合资本化条件资产有关的外币专门借款本金及利息的汇兑差额外，计入当期损益；以历史成本计量的外币非货币性项目仍采用交易发生日的即期汇率折算，不改变其人民币金额；以公允价值计量的外币非货币性项目，采用公允价值确定日的即期汇率折算，差额计入当期损益或资本公积。

### （2）外币财务报表的折算

资产负债表中的资产和负债项目，采用资产负债表日的即期汇率折算；所有者权益项目除“未分配利润”项目外，其他项目采用交易发生日的即期汇率折算；利润表中的收入和费用项目，采用交易发生日的即期汇率折算。按照上述折算产生的外币财务报表折算差额，在资产负债表中所有者权益项目下单独列示。

## 9、金融工具

### (1) 金融工具的分类

金融资产在初始确认时划分为以下四类：以公允价值计量且其变动计入当期损益的金融资产（包括交易性金融资产和指定为以公允价值计量且其变动计入当期损益的金融资产）、持有至到期投资、贷款和应收款项、可供出售金融资产。

金融负债在初始确认时划分为以下两类：以公允价值计量且其变动计入当期损益的金融负债（包括交易性金融负债和指定为以公允价值计量且其变动计入当期损益的金融负债）、其他金融负债。

### (2) 金融工具的确认依据和计量方法

公司成为金融工具合同的一方时，确认一项金融资产或金融负债。初始确认金融资产或金融负债时，按照公允价值计量；对于以公允价值计量且其变动计入当期损益的金融资产和金融负债，相关交易费用直接计入当期损益；对于其他类别的金融资产或金融负债，相关交易费用计入初始确认金额。

公司按照公允价值对金融资产进行后续计量，且不扣除将来处置该金融资产时可能发生的交易费用，但下列情况除外：(1) 持有至到期投资以及贷款和应收款项采用实际利率法，按摊余成本计量；(2) 在活跃市场中没有报价且其公允价值不能可靠计量的权益工具投资，以及与该权益工具挂钩并须通过交付该权益工具结算的衍生金融资产，按照成本计量。

公司采用实际利率法，按摊余成本对金融负债进行后续计量，但下列情况除外：(1) 以公允价值计量且其变动计入当期损益的金融负债，按照公允价值计量，且不扣除将来结清金融负债时可能发生的交易费用；(2) 与在活跃市场中没有报价、公允价值不能可靠计量的权益工具挂钩并须通过交付该权益工具结算的衍生金融负债，按照成本计量；(3) 不属于指定为以公允价值计量且其变动计入当期损益的金融负债的财务担保合同，或没有指定为以公允价值计量且其变动计入当期损益并将以低于市场利率贷款的贷款承诺，在初始确认后按照下列两项金额之中的较高者进行后续计量：1) 按照《企业会计准则第13号——或有事项》确定的金额；2) 初始确认金额扣除按照《企业会计准则第14号——收入》的原则确定的累积摊销额后的余额。

金融资产或金融负债公允价值变动形成的利得或损失，除与套期保值有关外，按照如下方法处理：(1) 以公允价值计量且其变动计入当期损益的金融资产或金融负债公允价值变动形成的利得或损失，计入公允价值变动损益；在资产持有期间所取得的利息或现金股利，确认为投资收益；处置时，将实际收到的金额与初始入账金额之间的差额确认为投资收益，同时调整公允价值变动损益。(2) 可供出售金融资产的公允价值变动计入资本公积；持有期间按实际利率法计算的利息，计入投资收益；可供出售权益工具投资的现金股利，于被投资单位宣告发放股利时计入投资收益；处置时，将实际收到的金额与账面价值扣除原直接计入资本公积的公允价值变动累计额之后的差额确认为投资收益。

当收取某项金融资产现金流量的合同权利已终止或该金融资产所有权上几乎所有的风险和报酬已转移时，终止确认该金融资产；当金融负债的现时义务全部或部分解除时，相应终止确认该金融负债或其一部分。

### (3) 金融资产转移的确认依据和计量方法

公司已将金融资产所有权上几乎所有的风险和报酬转移给了转入方的，终止确认该金融资产；保留了金融资产所有权上几乎所有的风险和报酬的，继续确认所转移的金融资产，并将收到的对价确认为一项金融负债。公司既没有转移也没有保留金融资产所有权上几乎所有的风险和报酬的，分别下列情况处理：(1)

放弃了对该金融资产控制的，终止确认该金融资产；(2) 未放弃对该金融资产控制的，按照继续涉入所转移金融资产的程度确认有关金融资产，并相应确认有关负债。

金融资产整体转移满足终止确认条件的，将下列两项金额的差额计入当期损益：(1) 所转移金融资产的账面价值；(2) 因转移而收到的对价，与原直接计入所有者权益的公允价值变动累计额之和。金融资产部分转移满足终止确认条件的，将所转移金融资产整体的账面价值，在终止确认部分和未终止确认部分之间，按照各自的相对公允价值进行分摊，并将下列两项金额的差额计入当期损益：(1) 终止确认部分的账面价值；(2) 终止确认部分的对价，与原直接计入所有者权益的公允价值变动累计额中对应终止确认部分的金额之和。

#### (4) 金融负债终止确认条件

当金融负债的现时义务全部或部分解除时，相应终止确认该金融负债或其一部分。

#### (5) 金融资产和金融负债公允价值的确定方法

存在活跃市场的金融资产或金融负债，以活跃市场的报价确定其公允价值；不存在活跃市场的金融资产或金融负债，采用估值技术（包括参考熟悉情况并自愿交易的各方最近进行的市场交易中使用的价格、参照实质上相同的其他金融工具的当前公允价值、现金流量折现法和期权定价模型等）确定其公允价值；初始取得或源生的金融资产或承担的金融负债，以市场交易价格作为确定其公允价值的基础。

#### (6) 金融资产（不含应收款项）减值测试方法、减值准备计提方法

1) 资产负债表日对以公允价值计量且其变动计入当期损益的金融资产以外的金融资产的账面价值进行检查，如有客观证据表明该金融资产发生减值的，计提减值准备。

2) 对单项金额重大的金融资产单独进行减值测试；对单项金额不重大的金融资产，可以单独进行减值测试，或包括在具有类似信用风险特征的金融资产组合中进行减值测试；单独测试未发生减值的金融资产（包括单项金额重大和不重大的金融资产），包括在具有类似信用风险特征的金融资产组合中再进行减值测试。

3) 按摊余成本计量的金融资产，期末有客观证据表明其发生了减值的，根据其账面价值高于预计未来现金流量现值之间的差额确认减值损失。在活跃市场中没有报价且其公允价值不能可靠计量的权益工具投资，或与该权益工具挂钩并须通过交付该权益工具结算的衍生金融资产发生减值时，将该权益工具投资或衍生金融资产的账面价值，高于按照类似金融资产当时市场收益率对未来现金流量折现确定的现值之间的差额，确认为减值损失。

### 10、应收款项坏账准备的确认标准和计提方法

#### (1) 单项金额重大的应收款项坏账准备

单项金额重大的判断依据或金额标准	金额 100 万元以上（含）的应收账款、50 万元以上（含）的其他应收款
单项金额重大并单项计提坏账准备的计提方法	单独进行减值测试，根据其未来现金流量现值低于其账面价值的差额计提坏账准备。

**(2) 按组合计提坏账准备的应收款项**

组合名称	按组合计提坏账准备的计提方法	确定组合的依据
账龄分析法组合	账龄分析法	相同账龄的应收款项具有类似信用风险特征
其他组合	其他方法	合并范围内关联方应收款项

组合中，采用账龄分析法计提坏账准备的

适用  不适用

账龄	应收账款计提比例(%)	其他应收款计提比例(%)
1 年以内 (含 1 年)	2%	2%
1—2 年	5%	5%
2—3 年	10%	10%
3 年以上	30%	30%

组合中，采用余额百分比法计提坏账准备的

适用  不适用

组合中，采用其他方法计提坏账准备的

适用  不适用

组合名称	方法说明
其他组合	对于单项进行减值测试后未发生减值的关联方应收款项，不计提坏账准备

**(3) 单项金额虽不重大但单项计提坏账准备的应收账款**

单项计提坏账准备的理由	应收款项的未来现金流量现值与以账龄为信用风险特征的应收款项组合和其他组合的未来现金流量现值存在显著差异。
坏账准备的计提方法	单独进行减值测试，根据其未来现金流量现值低于其账面价值的差额计提坏账准备。

**11、存货****(1) 存货的分类**

存货包括在日常活动中持有以备出售的产成品或商品、处在生产过程中的在产品、在生产过程或提供劳务过程中耗用的材料和物料等。

## (2) 发出存货的计价方法

发出存货采用移动加权平均法。

## (3) 存货可变现净值的确定依据及存货跌价准备的计提方法

资产负债表日，存货采用成本与可变现净值孰低计量，按照单个存货成本高于可变现净值的差额计提存货跌价准备。直接用于出售的存货，在正常生产经营过程中以该存货的估计售价减去估计的销售费用和相关税费后的金额确定其可变现净值；需要经过加工的存货，在正常生产经营过程中以所生产的产成品的估计售价减去至完工时估计将要发生的成本、估计的销售费用和相关税费后的金额确定其可变现净值；资产负债表日，同一项存货中一部分有合同价格约定、其他部分不存在合同价格的，分别确定其可变现净值，并与其对应的成本进行比较，分别确定存货跌价准备的计提或转回的金额。

## (4) 存货的盘存制度

存货的盘存制度为永续盘存制。

## (5) 低值易耗品和包装物的摊销方法

低值易耗品和包装物的摊销方法为一次摊销法。

## 12、长期股权投资

### (1) 投资成本的确定

(1) 同一控制下的企业合并形成的，合并方以支付现金、转让非现金资产、承担债务或发行权益性证券作为合并对价的，在合并日按照取得被合并方所有者权益账面价值的份额作为其初始投资成本。长期股权投资初始投资成本与支付的合并对价的账面价值或发行股份的面值总额之间的差额调整资本公积；资本公积不足冲减的，调整留存收益。公司通过多次交易分步实现同一控制下企业合并形成的长期股权投资，在个别财务报表和合并财务报表中，将按持股比例享有在合并日被合并方所有者权益账面价值的份额作为初始投资成本。合并日之前所持被合并方的股权投资账面价值加上合并日新增投资成本，与长期股权投资初始投资成本之间的差额调整资本公积；资本公积不足冲减的，调整留存收益。

(2) 非同一控制下的企业合并形成的，在购买日按照支付的合并对价的公允价值作为其初始投资成本。公司通过多次交易分步实现非同一控制下企业合并形成的长期股权投资，区分个别财务报表和合并财务报表进行相关会计处理：

1) 在个别财务报表中，以购买日之前所持被购买方的股权投资的账面价值与购买日新增投资成本之和，作为该项投资的初始投资成本；购买日之前持有的被购买方的股权涉及其他综合收益的，在处置该项投资时将与其相关的其他综合收益转入当期投资收益。

2) 在合并财务报表中，对于购买日之前持有的被购买方的股权，按照该股权在购买日的公允价值进行重新计量，公允价值与其账面价值的差额计入当期投资收益；购买日之前持有的被购买方的股权涉及其他综合收益的，与其相关的其他综合收益转为购买日所属当期投资收益。

(3) 除企业合并形成以外的：以支付现金取得的，按照实际支付的购买价款作为其初始投资成本；以发行权益性证券取得的，按照发行权益性证券的公允价值作为其初始投资成本；投资者投入的，按照投资合同或协议约定的价值作为其初始投资成本（合同或协议约定价值不公允的除外）。

## (2) 后续计量及损益确认

对被投资单位能够实施控制的长期股权投资采用成本法核算，在编制合并财务报表时按照权益法进行调整；对不具有共同控制或重大影响，并且在活跃市场中没有报价、公允价值不能可靠计量的长期股权投资，采用成本法核算；对具有共同控制或重大影响的长期股权投资，采用权益法核算。

## (3) 确定对被投资单位具有共同控制、重大影响的依据

按照合同约定，与被投资单位相关的重要财务和经营决策需要分享控制权的投资方一致同意的，认定为共同控制；对被投资单位的财务和经营政策有参与决策的权力，但并不能够控制或者与其他方一起共同控制这些政策的制定的，认定为重大影响。

## (4) 减值测试方法及减值准备计提方法

对子公司、联营企业及合营企业的投资，在资产负债表日有客观证据表明其发生减值的，按照账面价值高于可收回金额的差额计提相应的减值准备；对被投资单位不具有共同控制或重大影响、在活跃市场中没有报价、公允价值不能可靠计量的长期股权投资，按照《企业会计准则第 22 号——金融工具确认和计量》的规定计提相应的减值准备。

## 13、固定资产

### (1) 固定资产确认条件

固定资产是指为生产商品、提供劳务、出租或经营管理而持有的，使用年限超过一个会计年度的有形资产。

### (2) 各类固定资产的折旧方法

固定资产以取得时的实际成本入账，并从其达到预定可使用状态的次月起采用年限平均法计提折旧。

类别	折旧年限(年)	残值率(%)	年折旧率
房屋及建筑物	25-40	3%	2.43-3.88
机器设备	9-18	3%	5.39-10.78
电子设备	5-10	3%	9.70-19.40
运输设备	5-10	3%	9.70-19.40
办公设备	5-13	3%	7.46-19.40

### (3) 固定资产的减值测试方法、减值准备计提方法

资产负债表日，有迹象表明固定资产发生减值的，按照账面价值高于可收回金额的差额计提相应的减值准备

## 14、在建工程

### (1) 在建工程结转为固定资产的标准和时点

在建工程同时满足经济利益很可能流入、成本能够可靠计量则予以确认。在建工程按建造该项资产达到预定可使用状态前所发生的实际成本计量。 2. 在建工程达到预定可使用状态时，按工程实际成本转入固定资产。已达到预定可使用状态但尚未办理竣工决算的，先按估计价值转入固定资产，待办理竣工决算后再按实际成本调整原暂估价值，但不再调整原已计提的折旧。

### (2) 在建工程的减值测试方法、减值准备计提方法

资产负债表日，有迹象表明在建工程发生减值的，按照账面价值高于可收回金额的差额计提相应的减值准备。

## 15、借款费用

### (1) 借款费用资本化的确认原则

公司发生的借款费用，可直接归属于符合资本化条件的资产的购建或者生产的，予以资本化，计入相关资产成本；其他借款费用，在发生时确认为费用，计入当期损益。

### (2) 借款费用资本化期间

1) 当借款费用同时满足下列条件时，开始资本化：1) 资产支出已经发生；2) 借款费用已经发生；3) 为使资产达到预定可使用或可销售状态所必要的购建或者生产活动已经开始。

2) 若符合资本化条件的资产在购建或者生产过程中发生非正常中断，并且中断时间连续超过3个月，暂停借款费用的资本化；中断期间发生的借款费用确认为当期费用，直至资产的购建或者生产活动重新开始。

3) 当所购建或者生产符合资本化条件的资产达到预定可使用或可销售状态时，借款费用停止资本化。

### (3) 借款费用资本化金额的计算方法

为购建或者生产符合资本化条件的资产而借入专门借款的，以专门借款当期实际发生的利息费用（包括按照实际利率法确定的折价或溢价的摊销），减去将尚未动用的借款资金存入银行取得的利息收入或进行暂时性投资取得的投资收益后的金额，确定应予资本化的利息金额；为购建或者生产符合资本化条件的资产占用了一般借款的，根据累计资产支出超过专门借款的资产支出加权平均数乘以占用一般借款的资本化率，计算确定一般借款应予资本化的利息金额。

## 16、无形资产

### (1) 无形资产的计价方法

无形资产包括土地使用权、专利权及非专利技术等，按成本进行初始计量。



## (2) 使用寿命有限的无形资产的使用寿命估计情况

使用寿命有限的无形资产，在使用寿命内按照与该项无形资产有关的经济利益的预期实现方式系统合理地摊销，无法可靠确定预期实现方式的，采用直线法摊销。具体年限如下：

项目	预计使用寿命	依据
土地使用权	50	
商标权	10	
冠名权	10	
经营特许权及品种使用权	5-15	
软件	3-10	

## (3) 无形资产减值准备的计提

使用寿命确定的无形资产，在资产负债表日有迹象表明发生减值的，按照账面价值高于可收回金额的差额计提相应的减值准备；使用寿命不确定的无形资产和尚未达到可使用状态的无形资产，无论是否存在减值迹象，每年均进行减值测试。

## (4) 划分公司内部研究开发项目的研究阶段和开发阶段具体标准

公司划分内部研究开发项目研究阶段支出和开发阶段支出的具体标准：研究阶段，是指为获取新的技术和知识等进行的有计划的调查，为进一步的开发活动进行资料及相关方面的准备，将来是否会转入开发、开发后是否会形成无形资产等具有较大的不确定性；开发阶段相对研究阶段而言，是指完成了研究阶段的工作，在很大程度上形成一项新产品或新技术的基本条件已经具备，例如品种权研究已进入区试阶段。

## (5) 内部研究开发项目支出的核算

内部研究开发项目研究阶段的支出，于发生时计入当期损益。内部研究开发项目开发阶段的支出，同时满足下列条件的，确认为无形资产：1) 完成该无形资产以使其能够使用或出售在技术上具有可行性；2) 具有完成该无形资产并使用或出售的意图；3) 无形资产产生经济利益的方式，包括能够证明运用该无形资产生产的产品存在市场或无形资产自身存在市场，无形资产将在内部使用的，能证明其有用性；4) 有足够的技术、财务资源和其他资源支持，以完成该无形资产的开发，并有能力使用或出售该无形资产；5) 归属于该无形资产开发阶段的支出能够可靠地计量。

## 17、长期待摊费用

长期待摊费用按实际发生额入账，在受益期或规定的期限内分期平均摊销。如果长期待摊的费用项目不能使以后会计期间受益则将尚未摊销的该项目的摊余价值全部转入当期损。

## 18、预计负债

### (1) 预计负债的确认标准

因对外提供担保、诉讼事项、产品质量保证、亏损合同等或有事项形成的义务成为公司承担的现时义务，履行该义务很可能导致经济利益流出公司，且该义务的金额能够可靠的计量时，公司将该项义务确认为预计负债。

### (2) 预计负债的计量方法

公司按照履行相关现时义务所需支出的最佳估计数对预计负债进行初始计量，并在资产负债表日对预计负债的账面价值进行复核。

## 19、收入

### (1) 销售商品收入确认时间的具体判断标准

销售商品收入在同时满足下列条件时予以确认：1) 将商品所有权上的主要风险和报酬转移给购货方；2) 公司不再保留通常与所有权相联系的继续管理权，也不再对已售出的商品实施有效控制；3) 收入的金额能够可靠地计量；4) 相关的经济利益很可能流入；5) 相关的已发生或将发生的成本能够可靠地计量。

公司主要销售水稻、玉米种子及辣椒制品等产品。内销产品收入确认需满足以下条件：公司已根据合同约定将产品交付给购货方，已经收回货款或取得了收款凭证且相关的经济利益很可能流入，产品相关的成本能够可靠地计量。外销产品收入确认需满足以下条件：公司已根据合同约定将产品报关、离港，取得提单，且产品销售收入金额已确定，已经收回货款或取得了收款凭证且相关的经济利益很可能流入，产品相关的成本能够可靠地计量。

### (2) 确认让渡资产使用权收入的依据

让渡资产使用权在同时满足相关的经济利益很可能流入、收入金额能够可靠计量时，确认让渡资产使用权的收入。利息收入按照他人使用本公司货币资金的时间和实际利率计算确定；使用费收入按有关合同或协议约定的收费时间和方法计算确定。

### (3) 确认提供劳务收入的依据

提供劳务交易的结果在资产负债表日能够可靠估计的（同时满足收入的金额能够可靠地计量、相关经济利益很可能流入、交易的完工进度能够可靠地确定、交易中已发生和将发生的成本能够可靠地计量），采用完工百分比法确认提供劳务的收入，并按已完工作的测量/已经提供劳务占应提供劳务总量的比例/已经发生的成本占估计总成本的比例确定提供劳务交易的完工进度。提供劳务交易的结果在资产负债表日不能够可靠估计的，若已经发生的劳务成本预计能够得到补偿，按已经发生的劳务成本金额确认提供劳务收入，并按相同金额结转劳务成本；若已经发生的劳务成本预计不能够得到补偿，将已经发生的劳务成本计入当期损益，不确认劳务收入。

#### (4) 按完工百分比法确认提供劳务的收入和建造合同收入时，确定合同完工进度的依据和方法

确定合同完工进度的方法为累计实际发生的合同成本占合同预计总成本的比例/已经完成的合同工作量占合同预计总工作量的比例/实际测定的完工进度。

## 20、政府补助

### (1) 类型

政府补助包括与资产相关的政府补助和与收益相关的政府补助。公司取得的、用于购建或以其他方式形成长期资产的政府补助划分为与资产相关的政府补助，除与资产相关的政府补助之外的政府补助划分为与收益相关的政府补助。

### (2) 会计政策

1. 对期末有证据表明公司能够符合财政扶持政策规定的相关条件且预计能够收到财政扶持资金的，按应收金额确认政府补助。除此之外，政府补助均在实际收到时确认。

2. 政府补助为货币性资产的，按照收到或应收的金额计量；政府补助为非货币性资产的，按照公允价值计量，公允价值不能可靠取得的，按照名义金额计量。

3. 政府补助为货币性资产的，按照收到或应收的金额计量；政府补助为非货币性资产的，按照公允价值计量，公允价值不能可靠取得的，按照名义金额计量。

4. 与资产相关的政府补助，确认为递延收益，在相关资产使用寿命内平均分配，计入当期损益。与收益相关的政府补助，用于补偿以后期间的相关费用或损失的，确认为递延收益，在确认相关费用的期间，计入当期损益；用于补偿已发生的相关费用或损失的，直接计入当期损益。

## 21、递延所得税资产和递延所得税负债

### (1) 确认递延所得税资产的依据

1. 根据资产、负债的账面价值与其计税基础之间的差额（未作为资产和负债确认的项目按照税法规定可以确定其计税基础的，该计税基础与其账面数之间的差额），按照预期收回该资产或清偿该负债期间的适用税率计算确认递延所得税资产或递延所得税负债。2. 确认递延所得税资产以很可能取得用来抵扣可抵扣暂时性差异的应纳税所得额为限。资产负债表日，有确凿证据表明未来期间很可能获得足够的应纳税所得额用来抵扣可抵扣暂时性差异的，确认以前会计期间未确认的递延所得税资产。3. 资产负债表日，对递延所得税资产的账面价值进行复核，如果未来期间很可能无法获得足够的应纳税所得额用以抵扣递延所得税资产的利益，则减记递延所得税资产的账面价值。在很可能获得足够的应纳税所得额时，转回减记的金额。4. 公司当期所得税和递延所得税作为所得税费用或收益计入当期损益，但不包括下列情况产生的所得税：（1）企业合并；（2）直接在所有者权益中确认的交易或者事项。

## 22、经营租赁、融资租赁

### (1) 经营租赁会计处理

公司为承租人时，在租赁期内各个期间按照直线法将租金计入相关资产成本或确认为当期损益，发生的初始直接费用，直接计入当期损益。或有租金在实际发生时计入当期损益。

公司为出租人时，在租赁期内各个期间按照直线法将租金确认为当期损益，发生的初始直接费用，除金额较大的予以资本化并分期计入损益外，均直接计入当期损益。或有租金在实际发生时计入当期损益。

## 五、税项

### 1、公司主要税种和税率

税种	计税依据	税率
增值税	销售货物或提供应税劳务	17%、13%、10%、7%、0
营业税	应纳税营业额	5%
城市维护建设税	应缴流转税税额	7%
企业所得税	应纳税所得额	25%、15%
教育费附加	应缴流转税税额	3%
地方教育附加	应缴流转税税额	2%、1.5%

### 2、税收优惠及批文

#### (1) 增值税

根据财政部、国家税务总局《关于若干农业生产资料征免增值税政策的通知》（财税[2001]113号）及国家税务总局《关于制种行业增值税有关问题的公告》（国家税务总局公告2010年第17号）的规定，本公司及控股子公司批发和零售的种子、种苗、农药等产品免征增值税。

#### (2) 企业所得税

根据《企业所得税法》第二十七条规定，从事农、林、牧、渔业项目的所得可以免征企业所得税，本公司及符合条件的控股子公司享受该免税政策。

2012年12月，本公司通过湖南省2012年度高新技术企业复审。本期按15%税率计缴企业所得税。

## 六、企业合并及合并财务报表

### 1、子公司情况

#### (1) 通过设立或投资等方式取得的子公司

单位：元

子公司全称	子公司类型	注册地	业务性质	注册资本(万元)	经营范围	期末实际投资额	实质上构成对子公司	持股比例(%)	表决权比例(%)	是否合并报表	少数股东权益	少数股东权益中用于	从母公司所有者权益
-------	-------	-----	------	----------	------	---------	-----------	---------	----------	--------	--------	-----------	-----------

							净投资 的其他 项目余 额					冲减少 数股东 损益的 金额	冲减子 公司少 数股东 分担的 本期亏 损超过 少数股 东在该 子公司 年初所 所有者 权益中 所享有 份额后 的余额
世兴科 技创业 投资有 限公司	全资子 公司	北京市 海淀区	投资服 务业	7,000.0 0	投资业 务	70,000, 000.00		100%	100%	是	2,838,4 01.28		
湖南农 威科技 有限责任 公司	控股子 公司	长沙市 芙蓉区 马坡岭 农业高 科技园 内	农业	3,508.0 0	研究开 发农用 技术加 工、销 售政策 允许的 农副产 品	28,380, 000.00		80.9%	80.9%	是	-1,602,9 69.40		
湖南优 质超级 稻开发 有限公 司	控股子 公司	长沙市 芙蓉区 马坡岭 隆平农 业高科 科技园 内	农业	500	农产品 加工与 服务	3,250,0 00.00		65%	65%	是	1,529,5 00.00		
安徽隆 平高科 种业有 限公司	全资子 公司	合肥高 新区望 江西路 533 号	农业	10,000. 00	农作物 种子的 经营、 农用激 素的销 售、农 产品加 工与服 务	516,579 ,000.00		100%	100%	是			
四川隆	控股子	广汉市	农业	3,000.0	生产杂	70,106,		80%	80%	是	25,903,		

平高科 种业有 限公司	公司	湘潭路 66 号		0	交水 稻、杂 交玉 米、油 菜、小 麦；农 作物种 子批 发、零 售、进 出口； 提供农 业高新 技术开 发及成 果转 让、农 业技术 咨询、 技术服 务。	029.88					188.92		
湖南隆 平种业 有限公 司	全资子 公司	长沙市 芙蓉区 马坡岭 隆平农 业高科 科技园内	农业	10,000. 00	培育、 繁殖、 推广、 销售农 作物种 子；研 究、开 发新型 农药、 化肥并 提供农 业高新 技术开 发、成 果转让 及农业 技术咨 询服 务；加 工、销 售政策 允许的 农副产	1,044,6 00,000. 00		100%	100%	是			

					品								
湖南湘研种业有限公司	控股子公司	长沙市芙蓉区马坡岭隆平农业科技园内	农业	3,000.00	以蔬菜为主的高科技农作物种子的选育、繁殖、生产、加工、推广和销售等	24,469,587.91		80%	80%	是	8,177,046.29		
新疆隆平高科技红安种业有限责任公司	控股子公司	石河子开发区北四东路 35-3 号	农业	10,000.00	各类农作物种子销售。农副产品的收购、加工、销售、农膜、农业机械的销售	57,369,690.30		63.69%	63.69%	是	120,125,168.22		
湖南隆平杂交超级稻工程研究中心有限公司	控股子公司	长沙市远大二路隆平科技园	农业	2,000.00	开发各类农作物育种及生物技术等农业关键技术的研究和创 新，农产品开发，实施农业科技成果中 试、孵化和成果转 让，提	19,443,959.60		80%	80%	是	-60,770.61		

					供技术咨询与服务								
隆平农业科技股份 有限公司	控股子公司	长沙市金霞经济技术开发区	农业	2,000.00	大米加工销售；开发、收购、储备、加工、销售优质粮油及制品、农副产品、新型食品，提供相关服务和投资及其他政策、法律不限制的业务等	12,000,000.00		66%	66%	是	-90,021.92		
湖南隆平高科蔬菜产业有限公司	控股子公司	长沙县星沙工业园区（寿昌路17号）	农业	1,000.00	蔬菜及水果的生产、销售、加工；餐饮；休闲农业，法律法规及政策允许的其他业务	5,500,000.00		62.1%	62.1%	是	-3,200,648.87		
隆平高科菲律宾研发中心	全资子公司	菲律宾新诗夏省姆妞市BANTA	农业	145 万美元	杂交水稻的研发	10,277,013.50		100%	100%	是			



		G 村											
上海隆平农业生物技术有限公司	控股子公司	上海枫林路 300 号 12 幢 101 室	农业	1,000.00	农业生物专业领域内的技术开发、技术转让、技术服务、技术咨询、技术培训、技术承包、技术中介、技术入股	8,000,000.00		80%	80%	是	1,541,451.26		
湖南隆平米业种粮专业合作社	控股子公司	长沙市岳麓区坪塘镇狮峰山村石门塘组杨家冲	农业	100.10	组织采购、供应成员种植水稻所需的农业生产资料、农业机械、加工机械设备；组织收购、储藏、加工、销售、运输成员的产品等。	866,700.00		97.57%	97.57%	是	19,961.56		
湖南亚华种业科学研究院	全资子公司	长沙市中意二路 1028 号	农业	200	农作物新品种、新组合、			100%	100%	是			

					亲本材料的选育、引进，开发推广，种用物资的综合开发；提供与种业有关的技术交流，咨询与培训服务。								
隆平高科印尼有限公司	控股子公司	印尼莫何塔尔答市布担尼长老大街德鲁步戎004/002号	农业	200 万美元	杂交水稻种子育种制种	13,014,810.00		95%	95%	是	292,668.44		
三亚隆平高科南繁基地有限公司	全资子公司	海南省三亚市田独镇田独村第四村民小组（岭仔村）	农业	800	科研基地科研、办公、生活设施建设与管理，主要农作物科研、亲本繁殖、种子生产、技术服务，科研副产品销	8,000,000.00		100%	100%	是			

					售。								
甘肃隆平高科种业有限公司	全资子公司	张掖市甘州区东环路仁和广场4号楼5层	农业	3,000.00	不再分装的包装种子的销售	30,000,000.00		100%	100%	是			
湖南省隆平培训中心	控股子公司	湖南省长沙市车站北路459号证券大厦9楼	培训业	50	农业技术指导员、肥料配方师和农作物种子加工员等职业技能培训	400,000.00		80%	80%	是	92,104.85		
湖南隆平高科非洲农业发展有限公司	控股子公司	长沙高新开发区延农综合大楼14楼14-G027房	技术服务业	500	农业技术开发、交流、转让、咨询、推广服务；农产品初加工、销售等	2,750,000.00		75%	75%	是	1,390,859.30		
湖南隆平高科农业投资有限公司	全资子公司	湖南省长沙市车站北路459号证券大厦9楼	投资服务业	1,000.00	现代农业项目、土地开发的投资；投资管理及咨询；土地整理。（不含前置审批和许可项目，涉	10,000,000.00		100%	100%	是			

					及行政 许可的 凭许可 证经营 )。								
湖南隆 平高科 种业科 学研究 院有限 公司	全资子 公司	长沙高 新开发 区沿高 路 15 号 隆平高 科麓谷 基地检 测中心 办公楼 101 二 楼	技术服 务业	10,000. 00	种业的 科学研 究；不 再分装 的种子 销售； 种子质 量检测 技术、 农业技 术的研 究、开 发及应 用、推 广服 务。(涉 及行政 许可的 凭许可 证经营 )。	50,000, 000.00		100%	100%	是			

## (2) 非同一控制下企业合并取得的子公司

单位：元

子公司 全称	子公司 类型	注册地	业务性 质	注册资 本(万 元)	经营范 围	期末实 际投资 额	实质上 构成对 子公司 净投资 的其他 项目余 额	持股比 例(%)	表决权 比例 (%)	是否合 并报表	少数股 东权益	少数股 东权益 中用于 冲减少 数股东 损益的 金额	从母公 司所有 者权益 冲减子 公司少 数股东 分担的 本期亏 损超过 少数股 东在该 子公司 年初所 有者权 益中所 享有份 额后的 余额

湖南亚华种子有限公司	全资子公司	长沙市高新区沿高路11号隆平高科配套中心楼	农业	3,000.00	农作物种子的研究、开发、选育和批发、零售，植物激素的经销	152,445,028.61		100%	100%	是		
湖南隆平高科亚华棉油种业有限公司	全资子公司	长沙市芙蓉区远大二路隆平科技园内	农业	3,000.00	生产、经营棉花种子；经销针、纺织品、服装。	25,100,000.00		100%	100%	是	517,192.40	
湖南隆平杂交水稻基因科技有限公司	控股子公司	长沙市芙蓉区远大二路隆平科技园内	农业	1,000.00	生物基因及产品的研究、开发、生产和销售，基因产品开发有关仪器、设备的生产、销售	4,000,000.00		77.34%	77.34%	是	421,673.11	

通过非同一控制下企业合并取得的子公司的其他说明

湖南隆平高科亚华棉油种业有限公司（以下简称亚华棉油公司）的少数股东权益系其子公司湖南湘文种业有限公司的少数股东所享有的权益。

## 2、合并范围发生变更的说明

### 1. 报告期因直接设立或投资等方式而增加子公司的情况说明

(1)2013年2月，公司出资设立湖南隆平高科非洲农业发展有限公司，该公司于2013年2月26日办妥工商设立登记手续，并取得注册号为430193000050888的《企业法人营业执照》，该公司注册资本为人民币500

万元，公司已出资人民币275万元，占其注册资本的55%，拥有对其的实质控制权，故自该公司成立之日起，将其纳入合并财务报表范围。

(2) 2013年3月，本公司的控股子公司世兴科技公司出资设立冠西教育公司，该公司于2013年3月6日办妥工商设立登记手续，并取得注册号为430100000172181的《企业法人营业执照》，该公司注册资本为人民币2,940万元，其中，世兴科技公司出资人民币2,640万元，占其注册资本的89.80%，拥有对其的实质控制权，故自该公司成立之日起，将其纳入合并财务报表范围。

(3) 2013年4月，本公司的控股子公司世兴科技公司出资设立湖南隆文传媒有限公司，该公司于2013年4月26日办妥工商设立登记手续，并取得注册号为430102000179825的《企业法人营业执照》，该公司注册资本为人民币260万元，世兴科技公司出资人民币260万元，占其注册资本的100%，为全资子公司，故自该公司成立之日起，将其纳入合并财务报表范围。

(4) 2013年5月，公司出资设立湖南隆平高科农业投资有限公司，该公司于2013年5月30日办妥工商设立登记手续，并取得注册号为430100000174242的《企业法人营业执照》，该公司注册资本为人民币1,000万元，公司出资人民币1,000万元，占其注册资本的100%，为全资子公司，故自该公司成立之日起，将其纳入合并财务报表范围。

(5) 2013年9月，公司出资设立湖南隆平高科种业科学研究院有限公司，该公司于2013年10月16日办妥工商设立登记手续，并取得注册号为430193000058097的《企业法人营业执照》，该公司注册资本为人民币10,000万元，公司认缴全部注册资本，首期出资款为5000万元，本期将其纳入合并财务报表范围。

(6) 2013年6月，本公司的控股子公司安徽隆平高科种业有限公司（以下简称安徽隆平公司）出资设立隆平高科种业（美国）有限责任公司，该公司于2013年6月25日获取企业境外投资证书，注册号为3400201300032，该公司注册资本为人民币208.63万元，安徽隆平公司出资人民币208.63万元，占其注册资本的100%，为全资子公司，故自该公司成立之日起，将其纳入合并财务报表范围。

(7) 2013年12月，本公司的控股子公司安徽隆平公司出资设立安徽隆平高科小麦研究院，该公司于2013年12月25日办妥工商设立登记手续，并取得注册号为040067的《民办非企业单位登记证书》，该公司注册资本为人民币1000万元，安徽隆平公司出资人民币1000万元，占其注册资本的100%，为全资子公司，故自该公司成立之日起，将其纳入合并财务报表范围。

## 2. 报告期不再纳入合并财务报表范围的子公司

(1) 2013年5月，公司对控股子公司湖南隆康农资有限责任公司（以下简称隆康农资公司）50%股权进行了转让处理，转让后持股比例变为45%，不再控制该公司，故自2013年5月起不再将其纳入合并财务报表范围。股权转让后公司更名为精耕稻都商城有限公司。

(2) 2012年，祁阳县工商行政管理局吊销了本公司的控股子公司永州隆平高科种业有限公司的营业执照，故自2013年起不再将其纳入合并财务报表范围。

(3) 2013年12月，经经主管税务部门批准，本公司的控股子公司九江隆平高科种业有限公司办妥税务注销登记手续；对清算剩余资产进行了分割及账务处理，并在德安县工商行政管理局办妥工商注销登记手续。故自2013年12月起不再将其纳入合并财务报表范围。

(4) 2013年8月，公司对控股子公司江西明月山隆平高科生态农业有限公司（以下简称明月山隆平公司）51%股权进行转让处理，转让后持股比例变为35%，不再控制该公司，故自2013年12月起不再将其纳入合并财务报表范围。股权转让后公司更名为江西隆平有机农业有限公司。

(5) 2013年12月，公司对控股子公司湖南隆博投资有限公司（以下简称隆博投资公司）100%股权进行转让处理，转让后持股比例变为20%，不再控制该公司，故自2013年12月起不再将其纳入合并财务报表范围。

与上年相比本年（期）新增合并单位 7 家，原因为因直接设立或投资等方式而增加子公司。

与上年相比本年（期）减少合并单位 5 家，原因为因对原控股子公司进行了股权转让，不再控制该子公司或因办理清算该子公司已注销。

### 3、报告期内新纳入合并范围的主体和报告期内不再纳入合并范围的主体

本期新纳入合并范围的子公司、特殊目的主体、通过受托经营或承租等方式形成控制权的经营实体

单位：元

名称	期末净资产	本期净利润
湖南隆平高科非洲农业发展有限公司	4,450,749.76	450,749.76
长沙冠西教育咨询有限责任公司	27,816,332.58	-1,583,667.42
湖南隆文传媒有限公司	2,574,474.12	-25,525.88
湖南隆平高科农业投资有限公司	9,759,963.59	-240,036.41
湖南隆平高科种业科学研究院有限公司	49,952,551.95	-47,448.05
隆平高科种业（美国）有限责任公司	1,789,081.90	-287,705.15
安徽隆平高科小麦研究院	10,000,000.00	0.00

本期不再纳入合并范围的子公司、特殊目的主体、通过受托经营或承租等方式形成控制权的经营实体

单位：元

名称	处置日净资产	年初至处置日净利润
湖南精耕稻都商城有限公司	7,620,490.61	-2,633,401.89
永州隆平高科种业有限责任公司	160,704.84	
九江隆平高科种业有限公司	2,291,849.82	-57,157.48
江西明月山隆平高科生态农业有限公司	21,683,415.76	-4,254,698.23
湖南隆博投资有限公司	47,986,520.39	-2,976,133.04

### 4、报告期内出售丧失控制权的股权而减少子公司

子公司名称	出售日	损益确认方法
湖南隆博投资有限公司	2013 年 12 月 31 日	按《企业会计准则——长期股权投资》政策执行
湖南精耕稻都商城有限公司	2013 年 05 月 31 日	按《企业会计准则——长期股权投资》政策执行
江西隆平有机农业有限公司	2013 年 08 月 31 日	按《企业会计准则——长期股权投资》政策执行

## 七、合并财务报表主要项目注释

### 1、货币资金

单位：元

项目	期末数			期初数		
	外币金额	折算率	人民币金额	外币金额	折算率	人民币金额
现金:	--	--	346,481.28	--	--	419,061.74
人民币	--	--	271,349.76	--	--	411,531.18
美 元	1,013.19	6.0969	6,177.33		6.2855	
菲律宾比索	21,106.42	0.13663	2,883.77	2,074.74	0.1516	314.53
印尼卢比	132,140,844.27	0.0005	66,070.42	11,239,926.63	0.0006420	7,216.03
			346,481.28			419,061.74
银行存款:	--	--	484,027,848.44	--	--	382,825,453.10
人民币	--	--	482,713,851.42	--	--	377,158,921.36
美 元	44,096.94	6.0969	268,854.64	747,462.07	6.2855	4,698,172.83
菲律宾比索	7,236,380.52	0.13663	988,706.67	4,927,961.71	0.1516	747,079.00
印尼卢比	112,871,420.00	0.0005	56,435.71	344,672,755.85	0.0006420	221,279.91
其他货币资金:	--	--	94,246,651.39	--	--	50,556,154.72
人民币	--	--	94,246,651.39	--	--	50,556,154.72
合计	--	--	578,620,981.11	--	--	433,800,669.56

1.期末, 银行存款人民币账户中有3,072,469.83元使用用途受限。其款项存于公司与长沙市高新开发区亚华资产管理有限公司在招商银行长沙八一路支行开立的共管账户内。共管账户系公司为收购湖南亚华控股集团股份有限公司种业资产之目的开立, 现因作为交易的部分标的物尚未办理结算手续, 故将与之相应的交易价款存放于在招商银行长沙八一路支行开立的共管账户内的共同监管资金。

2.期末, 其他货币资金中包含履约保证金5,340,000.00元; 银行承兑汇票保证金47,947,344.80元; 存出投资款29,339,306.59元, 已质押的定期存单11,000,000.00元;

## 2、交易性金融资产

### (1) 交易性金融资产

单位: 元

项目	期末公允价值	期初公允价值
交易性债券投资		
交易性权益工具投资		
指定为以公允价值计量且变动计入当期损益的金融资产	11,053,887.58	12,027,814.15
衍生金融资产		
套期工具		



其他		
合计	11,053,887.58	12,027,814.15

### 3、应收票据

#### (1) 应收票据的分类

单位：元

种类	期末数	期初数
银行承兑汇票		5,350,000.00
合计		5,350,000.00

### 4、应收股利

单位：元

项目	期初数	本期增加	本期减少	期末数	未收回的原因	相关款项是否发生减值
账龄一年以内的应收股利	1,280,000.00		1,280,000.00			
其中：	--	--	--	--	--	--
账龄一年以上的应收股利						
其中：	--	--	--	--	--	--
湖南隆科农资连锁有限公司	1,280,000.00		1,280,000.00			
合计	1,280,000.00		1,280,000.00		--	--

### 5、应收账款

#### (1) 应收账款按种类披露

单位：元

种类	期末数				期初数			
	账面余额		坏账准备		账面余额		坏账准备	
	金额	比例(%)	金额	比例(%)	金额	比例(%)	金额	比例(%)
单项金额重大并单项计提坏账准备的应收账款					1,208,652.64	0.76%	1,208,652.64	100%

按组合计提坏账准备的应收账款								
账龄分析法组合	169,782,027.97	95.18%	5,918,222.02	3.49%	149,789,337.17	94.06%	6,660,704.11	4.45%
组合小计	169,782,027.97	95.18%	5,918,222.02	3.49%	149,789,337.17	94.06%	6,660,704.11	4.45%
单项金额虽不重大但单项计提坏账准备的应收账款	8,589,869.41	4.82%	7,177,948.75	83.56%	8,242,126.77	5.18%	6,359,588.33	77.16%
合计	178,371,897.38	--	13,096,170.77	--	159,240,116.58	--	14,228,945.08	--

期末单项金额重大并单项计提坏账准备的应收账款

适用  不适用

组合中，按账龄分析法计提坏账准备的应收账款

适用  不适用

单位：元

账龄	期末数			期初数		
	账面余额		坏账准备	账面余额		坏账准备
	金额	比例(%)		金额	比例(%)	
1年以内						
其中：	--	--	--	--	--	--
1年以内小计	148,608,080.65	87.53%	2,972,161.61	116,561,628.12	77.82%	2,331,232.56
1至2年	7,215,639.23	4.25%	360,781.96	16,407,376.10	10.95%	820,368.81
2至3年	8,011,069.90	4.72%	801,106.99	7,684,985.71	5.13%	768,498.57
3年以上	5,947,238.19	3.5%	1,784,171.46	9,135,347.24	6.1%	2,740,604.17
合计	169,782,027.97	--	5,918,222.02	149,789,337.17	--	6,660,704.11

组合中，采用余额百分比法计提坏账准备的应收账款

适用  不适用

组合中，采用其他方法计提坏账准备的应收账款

适用  不适用

期末单项金额虽不重大但单项计提坏账准备的应收账款

适用  不适用

单位：元

应收账款内容	账面余额	坏账准备	计提比例(%)	计提理由
应收工程款	4,057,916.24	4,057,916.24	100%	账龄5年以上，减值风险较大

应收种子款	4,531,953.17	3,120,032.51	50%、100%	账龄 4-5 年或 5 年以上， 减值风险较大
合计	8,589,869.41	7,177,948.75	--	--

## (2) 本报告期实际核销的应收账款情况

单位：元

单位名称	应收账款性质	核销时间	核销金额	核销原因	是否因关联交易产生
越南兴农有限公司	往来款	2013 年 05 月 31 日	1,208,652.64	不能收回	否
广西分公司	往来款	2013 年 05 月 31 日	486,584.37	不能收回	否
苏仙区种子公司	往来款	2013 年 05 月 31 日	345,945.99	不能收回	否
永州市种子公司	往来款	2013 年 05 月 31 日	231,208.00	不能收回	否
江苏建湖县种子公司	往来款	2013 年 05 月 31 日	243,036.00	不能收回	否
北疆 184 团	往来款	2014 年 04 月 25 日	194,400.00	不能收回	否
湖南光达化工公司	往来款	2013 年 12 月 31 日	167,136.60	不能收回	否
湘潭广丰复合肥有限公司	往来款	2013 年 12 月 31 日	98,925.00	不能收回	否
湘潭易家湾陈志义	往来款	2013 年 12 月 31 日	97,915.95	不能收回	否
其他零星往来	往来款	2013 年 05 月 31 日	1,658,127.42	不能收回	否
合计	--	--	4,731,931.97	--	--

## (3) 本报告期应收账款中持有公司 5%（含 5%）以上表决权股份的股东单位情况

单位：元

单位名称	期末数		期初数	
	账面余额	计提坏账金额	账面余额	计提坏账金额
湖南杂交水稻研究中心	8,067.60	806.76	54,250.00	4,760.22
合计	8,067.60	806.76	54,250.00	4,760.22

## (4) 应收账款中金额前五名单位情况

单位：元

单位名称	与本公司关系	金额	年限	占应收账款总额的比例 (%)
巴基斯坦嘎德公司	非关联方	20,157,875.63	1 年以内	11.3%
四川比特利种业有限公司	非关联方	9,548,100.00	1 年以内	5.35%

司				
株洲市正隆农资有限责任公司	非关联方	7,000,000.00	1 年以内	3.92%
印度 PL 公司	非关联方	6,495,334.19	1 年以内	3.64%
四川泰谷农业科技有限公司	非关联方	6,378,265.85	1 年以内	3.58%
合计	--	49,579,575.67	--	27.79%

### (5) 应收关联方账款情况

单位：元

单位名称	与本公司关系	金额	占应收账款总额的比例(%)
菲律宾隆平联合杂交水稻发展有限公司	联营企业	1,937,236.14	1.09%
合计	--	1,937,236.14	1.09%

## 6、其他应收款

### (1) 其他应收款按种类披露

单位：元

种类	期末数				期初数			
	账面余额		坏账准备		账面余额		坏账准备	
	金额	比例(%)	金额	比例(%)	金额	比例(%)	金额	比例(%)
单项金额重大并单项计提坏账准备的其他应收款	8,852,559.90	5.11%	8,125,909.08	91.79%	11,807,650.80	11.95%	10,377,260.31	87.89%
按组合计提坏账准备的其他应收款								
账龄分析法组合	153,613,846.24	88.6%	6,738,053.11	4.39%	81,334,580.16	82.29%	7,192,304.95	8.84%
组合小计	153,613,846.24	88.6%	6,738,053.11	4.39%	81,334,580.16	82.29%	7,192,304.95	8.84%
单项金额虽不重大但单项计提坏账准备的其他应收款	10,908,068.02	6.29%	7,541,320.89	69.14%	5,694,367.41	5.76%	5,077,741.52	89.17%
合计	173,374,474.16	--	22,405,283.08	--	98,836,598.37	--	22,647,306.78	--

期末单项金额重大并单项计提坏账准备的其他应收款

√ 适用 □ 不适用

单位：元

其他应收款内容	账面余额	坏账金额	计提比例 (%)	理由
资兴市种子公司	3,003,837.03	3,003,837.03	100%	5 年以上,预计难以收回
安徽瑞和房地产开发公司	1,453,301.64	726,650.82	50%	4-5 年,减值风险较大
阜阳经济开发区财税局	520,000.00	520,000.00	100%	5 年以上,预计难以收回
洞口基地雷国华	770,000.00	770,000.00	100%	账龄较长, 预计难以收回
危建华	727,951.50	727,951.50	100%	账龄较长, 预计难以收回
亚华种业股份有限公司	965,227.66	965,227.66	100%	5 年以上,预计难以收回
郴州清算资产包	609,492.07	609,492.07	100%	5 年以上,预计难以收回
云南省粮食局	802,750.00	802,750.00	100%	账龄较长, 预计难以收回
合计	8,852,559.90	8,125,909.08	--	--

组合中, 采用账龄分析法计提坏账准备的其他应收款

适用  不适用

单位: 元

账龄	期末数			期初数		
	账面余额		坏账准备	账面余额		坏账准备
	金额	比例 (%)		金额	比例 (%)	
1 年以内						
其中:						
1 年以内	129,159,296.65	84.08%	2,583,185.93	49,763,052.07	61.18%	995,261.04
1 年以内小计	129,159,296.65	84.08%	2,583,185.93	49,763,052.07	61.18%	995,261.04
1 至 2 年	8,532,201.89	5.55%	426,610.10	6,443,461.39	7.92%	322,173.07
2 至 3 年	5,242,236.14	3.41%	524,223.61	8,317,745.88	10.23%	831,774.59
3 年以上	10,680,111.56	6.95%	3,204,033.47	16,810,320.82	20.67%	5,043,096.25
合计	153,613,846.24	--	6,738,053.11	81,334,580.16	--	7,192,304.95

组合中, 采用余额百分比法计提坏账准备的其他应收款

适用  不适用

组合中, 采用其他方法计提坏账准备的其他应收款

适用  不适用

期末单项金额虽不重大但单项计提坏账准备的其他应收款

√ 适用 □ 不适用

单位：元

其他应收款内容	账面余额	坏账准备	计提比例 (%)	计提理由
零星往来款	10,908,068.02	7,541,320.89	50%、100%	账龄 4-5 年或 5 年以上， 减值风险较大
合计	10,908,068.02	7,541,320.89	--	--

## (2) 本报告期实际核销的其他应收款情况

单位：元

单位名称	其他应收款性质	核销时间	核销金额	核销原因	是否因关联交易产生
韩国青洋通商株式会社	往来款	2013 年 08 月 31 日	2,500,154.56	不能收回	否
曲知广	往来款	2013 年 08 月 31 日	500,000.00	不能收回	否
郴州北湖区农业综合开发办	往来款	2013 年 12 月 31 日	207,900.00	不能收回	否
湖南亚华生物药厂	往来款	2013 年 12 月 31 日	174,335.16	不能收回	否
岳阳汨罗金成实业有限公司	往来款	2013 年 12 月 31 日	116,928.00	不能收回	否
其他零星往来	往来款	2013 年 08 月 31 日	1,029,347.60	不能收回	否
合计	--	--	4,528,665.32	--	--

## (3) 本报告期其他应收款中持有公司 5%（含 5%）以上表决权股份的股东单位情况

单位：元

单位名称	期末数		期初数	
	账面余额	计提坏账金额	账面余额	计提坏账金额
湖南杂交水稻研究中心	4,110,780.98	1,655,390.49	5,610,780.98	1,975,390.49
合计	4,110,780.98	1,655,390.49	5,610,780.98	1,975,390.49

## (4) 其他应收款金额前五名单位情况

单位：元

单位名称	与本公司关系	金额	年限	占其他应收款总额的比例 (%)
湖南华升集团公司	非关联方	32,910,306.00	1 年以内	18.98%
湖南人健企业集团有限	非关联方	18,713,703.00	1 年以内	10.79%

公司				
江西隆平有机农业有限公司	关联方	7,669,154.41	账龄 1 年以内的 736,807.81;1-2 年的 6,932,346.60	4.42%
四川纵城置业有限公司	非关联方	6,700,000.00	1 年以内	3.86%
资兴市种子公司	非关联方	3,003,837.03	5 年以上	1.73%
合计	--	68,997,000.44	--	39.78%

### (5) 其他应收关联方账款情况

单位：元

单位名称	与本公司关系	金额	占其他应收款总额的比例(%)
湖南隆平九华科技博览园有限公司	公司实际控制人伍跃时之女伍南紫控制的公司	2,000,824.96	1.15%
湖南隆科农资连锁有限公司	参股企业	5,022.50	0%
江西隆平有机农业有限公司	联营企业	7,669,154.41	4.42%
张秀宽	公司高管	34,469.92	0.02%
合计	--	9,709,471.79	5.59%

## 7、预付款项

### (1) 预付款项按账龄列示

单位：元

账龄	期末数		期初数	
	金额	比例(%)	金额	比例(%)
1 年以内	86,050,991.23	89.84%	93,580,223.90	93.29%
1 至 2 年	7,969,657.58	8.32%	4,948,604.44	4.93%
2 至 3 年	1,690,193.44	1.76%	1,786,175.48	1.78%
3 年以上	73,065.77	0.08%		
合计	95,783,908.02	--	100,315,003.82	--

### (2) 预付款项金额前五名单位情况

单位：元

单位名称	与本公司关系	金额	时间	未结算原因
新疆生产建设兵团农业建设第十师 184 团	关联方	21,708,000.00	1 年以内	预付辣椒收购款

中盐安徽红四方股份有限公司	非关联方	16,112,600.40	1 年以内	预付肥料款
南通季和米业有限责任公司	非关联方	8,437,496.00	1 年以内	预付大米款
青岛红宏食品有限公司	非关联方	5,000,000.00	1 年以内	预付辣椒款
长沙惟楚种业有限公司	非关联方	3,606,000.00	1 年以内	预付购种药剂款
合计	--	54,864,096.40	--	--

## 8、存货

### (1) 存货分类

单位：元

项目	期末数			期初数		
	账面余额	跌价准备	账面价值	账面余额	跌价准备	账面价值
原材料	101,971,437.06	7,848,592.96	94,122,844.10	142,371,381.44	3,757,077.41	138,614,304.03
在产品	469,374,964.45	30,091,030.47	439,283,933.98	415,476,739.46	10,032,420.19	405,444,319.27
库存商品	805,184,070.55	19,626,653.39	785,557,417.16	845,804,264.30	21,038,827.96	824,765,436.34
发出商品	1,801,415.35	1,801,415.35		2,380,756.24	849,764.95	1,530,991.29
包装物	20,963,212.11	622,915.34	20,340,296.77	22,859,232.91	242,152.62	22,617,080.29
低值易耗品	4,207,044.37	105,450.66	4,101,593.71	3,862,444.00	568,207.25	3,294,236.75
其他周转材料	13,614.56		13,614.56	13,394.64		13,394.64
合计	1,403,515,758.45	60,096,058.17	1,343,419,700.28	1,432,768,212.99	36,488,450.38	1,396,279,762.61

### (2) 存货跌价准备

单位：元

存货种类	期初账面余额	本期计提额	本期减少		期末账面余额
			转回	转销	
原材料	3,757,077.41	4,762,854.97		671,339.42	7,848,592.96
在产品	10,032,420.19	23,147,116.83		3,088,506.55	30,091,030.47
库存商品	21,038,827.96	19,578,632.76		20,990,807.33	19,626,653.39
发出商品	849,764.95	1,303,359.88		351,709.48	1,801,415.35
包装物	242,152.62	487,254.17		106,491.45	622,915.34
低值易耗品	568,207.25			462,756.59	105,450.66



其他周转材料					
合 计	36,488,450.38	49,279,218.61		25,671,610.82	60,096,058.17

### (3) 存货跌价准备情况

项目	计提存货跌价准备的依据	本期转回存货跌价准备的原因	本期转回金额占该项存货期末余额的比例(%)
原材料	可变现净值低于成本		
库存商品	可变现净值低于成本		
在产品	可变现净值低于成本		
发出商品	可变现净值低于成本		
包装物	可变现净值低于成本		
低值易耗品	可变现净值低于成本		

## 9、其他流动资产

单位：元

项目	期末数	期初数
未抵扣进项税额	35,298,155.61	20,456,453.54
委托贷款		120,000,000.00
项目合作款		10,000,000.00
合 计	35,298,155.61	150,456,453.54

## 10、对合营企业投资和联营企业投资

单位：元

被投资单位名称	本企业持股比例(%)	本企业在被投资单位表决权比例(%)	期末资产总额	期末负债总额	期末净资产总额	本期营业收入总额	本期净利润
一、合营企业							
二、联营企业							
湖南隆科农资连锁有限公司	20%	20%	577,904,118.20	447,857,508.17	130,046,610.03	954,710,478.04	3,016,003.71
湖南隆平茶业高科技有限公司	35%	35%	89,641,835.48	17,766,364.33	71,875,471.15	18,405,850.83	-2,032,703.49
长沙高新开发	23%	23%	51,397,019.29	779,765.04	50,617,254.25	5,663,326.35	508,950.73

区思源小额贷款有限公司								
长沙隆通兴财务咨询有限公司	23%	23%	2,045,402.08	50,000.00	1,995,402.08			1,340.31
乌鲁木齐隆平高科雪骄食品有限责任公司	48%	48%	2,097,132.01	4,771,596.63	-2,674,464.62	629,275.30		-904,335.22
新疆隆平红安屯南食品有限公司	30%	30%	5,000,000.00		5,000,000.00			
世纪瑞晨教育投资管理有限责任公司	49%	49%	26,489,523.39	288,962.54	26,200,560.85			-3,199,439.15
江西隆平有机农业有限公司	35%	35%	84,655,386.76	58,981,760.57	25,673,626.19	6,077,038.15		-314,487.80
湖南隆博投资有限公司	20%	20%	55,644,996.25	7,658,475.86	47,986,520.39			-2,869,427.16
华智水稻生物技术有限公司	43%	43%	150,028,067.82	61,813.00	149,966,254.82			-33,745.18
湖南精耕稻都商城有限公司	45%	45%	11,632,214.04	5,594,924.29	6,037,289.75	62,029,568.57		-1,499,449.23

## 11、长期股权投资

### (1) 长期股权投资明细情况

单位：元

被投资单位	核算方法	投资成本	期初余额	增减变动	期末余额	在被投资单位持股比例(%)	在被投资单位表决权比例(%)	在被投资单位持股比例与表决权比例不一致的说明	减值准备	本期计提减值准备	本期现金红利
珠海博众证券投资咨询有限公司	成本法	2,000,000.00	2,000,000.00		2,000,000.00	10%	10%				
新疆塔里木河种业股份有限公司	成本法	3,000,000.00	3,000,000.00		3,000,000.00	1.04%	1.04%				

公司											
湖南麓谷 生物技术 有限公司	成本法	5,721,161 .66	5,721,161 .66		5,721,161 .66	8%	8%				
湖南国发 精细化工 科技有限 公司	成本法	0.00	3,352,000 .00	-3,352,00 0.00							
南昌商业 银行股份 有限公司	成本法	56,000,00 0.00	56,000,00 0.00		56,000,00 0.00	0.84%	0.84%				3,000,000 .00
湖南桃江 建信村镇 银行股份 有限公司	成本法	4,780,000 .00	4,780,000 .00		4,780,000 .00	9.56%	9.56%				478,000.0 0
哈尔滨朗 源药业有 限公司	成本法	1,000,000 .00	1,000,000 .00		1,000,000 .00	20%	20%				
米业合作 社所投资 单位	成本法	70,000.00	70,000.00		70,000.00						
绿色农业 发展尼日 利亚有限 公司[注 1]	成本法	3,000,000 .00	3,000,000 .00		3,000,000 .00	30%	30%				
隆平米业 大通湖有 限公司	成本法	255,000.0 0	255,000.0 0		255,000.0 0	51%	51%				
湖南隆兴 种业交易 有限责任 公司	成本法	900,000.0 0	300,000.0 0	600,000.0 0	900,000.0 0	3%	3%				
福建科力 种业有限 公司	成本法	3,225,000 .00	3,225,000 .00		3,225,000 .00	10%	10%				
上海高特 佳春晖投 资合伙企 业[注 2]	成本法	20,000,00 0.00	20,000,00 0.00		20,000,00 0.00	23.81%	23.81%				
株洲兆富	成本法	14,800,00	14,800,00		14,800,00	8.81%	8.81%				

投资咨询有限公司		0.00	0.00		0.00						
凤凰古城旅游有限责任公司	成本法	8,000,000.00	8,000,000.00		8,000,000.00	1%	1%				
新疆冠凌生物科技有限公司	成本法	1,000,000.00	1,000,000.00		1,000,000.00	5%	5%				
北京新农科种业资本管理有限公司	成本法	1,000,000.00	1,000,000.00		1,000,000.00	10%	10%				
湖南湖湘商贸股份有限公司	成本法	2,500,000.00		2,500,000.00	2,500,000.00	5%	5%				
湖南隆科农资连锁有限公司	权益法	19,527,000.00	19,526,784.77	603,200.74	20,129,985.51	11.95%	11.95%				
菲律宾隆平联合杂交水稻发展有限公司	权益法	976,790.10	248,276.36	-248,276.36		40%	40%				
湖南隆平茶业高科技有限公司	权益法	17,500,000.00	4,818,746.50	11,788,553.78	16,607,300.28	25%	25%				
长沙高新开发区思源小额贷款有限公司	权益法	11,500,000.00	11,749,097.59	-107,129.16	11,641,968.43	23%	23%				
长沙隆通兴财务咨询有限公司	权益法	460,000.00	460,000.00	268.05	460,268.05	23%	23%				224,187.83
乌鲁木齐隆平高科雪骄食品有限责任公司	权益法	866,606.00		0.00		20.57%	20.57%				

新疆隆平 红安屯南 食品有限 公司	权益法	1,500,000 .00		1,500,000 .00	1,500,000 .00	30%	30%				
世纪瑞晨 教育投资 管理有限 责任公司	权益法	29,400,00 0.00		27,832,27 4.81	27,832,27 4.81	49%	49%				
江西隆平 有机农业 有限公司	权益法	10,500,00 0.00		8,968,269 .17	8,968,269 .17	35%	35%				
湖南隆博 投资有限 公司	权益法	13,778,19 6.12		13,142,40 0.20	13,142,40 0.20	20%	20%				
华智水稻 生物技术 有限公司	权益法	64,500,00 0.00		64,485,48 9.57	64,485,48 9.57	43%	43%				
湖南精耕 稻都商城 有限公司	权益法	3,370,356 .47		2,695,604 .32	2,695,604 .32	45%	45%				
合计	--	301,130,1 10.35	164,306,0 66.88	130,408,6 55.12	294,714,7 22.00	--	--	--			3,702,187 .83

## 12、固定资产

### (1) 固定资产情况

单位：元

项目	期初账面余额	本期增加		本期减少	期末账面余额
一、账面原值合计：	703,030,145.95	116,030,569.98		30,396,628.46	788,664,087.47
其中：房屋及建筑物	407,881,709.19	79,763,081.66		12,641,498.97	475,003,291.88
机器设备	206,556,572.43	20,283,769.00		9,016,018.11	217,824,323.32
运输工具	48,006,510.12	6,392,615.84		3,495,487.61	50,903,638.35
计算机及电子设备	27,905,286.03	4,276,521.28		1,733,824.69	30,447,982.62
办公设备	12,680,068.18	5,314,582.20		3,509,799.08	14,484,851.30
--	期初账面余额	本期新增	本期计提	本期减少	本期期末余额
二、累计折旧合计：	132,311,378.34		45,846,426.13	8,957,006.79	169,200,797.68
其中：房屋及建筑物	54,699,591.99		17,835,672.27	2,585,848.51	69,949,415.75
机器设备	34,214,694.63		18,859,299.61	3,090,784.48	49,983,209.76

运输工具	16,125,990.92		4,532,907.84	1,815,679.18	18,843,219.58
计算机及电子设备	19,960,175.58		3,585,504.85	1,176,578.16	22,369,102.27
办公设备	7,310,925.22		1,033,041.56	288,116.46	8,055,850.32
--	期初账面余额		--		本期期末余额
三、固定资产账面净值合计	570,718,767.61		--		619,463,289.79
其中：房屋及建筑物	353,182,117.20		--		405,053,876.13
机器设备	172,341,877.80		--		167,841,113.56
运输工具	31,880,519.20		--		32,060,418.77
计算机及电子设备	7,945,110.45		--		8,078,880.35
办公设备	5,369,142.96		--		6,429,000.98
四、减值准备合计	6,057,226.36		--		1,717,644.48
其中：房屋及建筑物	2,706,016.49		--		398,153.80
机器设备	2,698,787.76		--		667,068.57
运输工具	105,620.62		--		105,620.62
计算机及电子设备	240,067.29		--		240,067.29
办公设备	306,734.20		--		306,734.20
五、固定资产账面价值合计	564,661,541.25		--		617,745,645.31
其中：房屋及建筑物	350,476,100.71		--		404,655,722.33
机器设备	169,643,090.04		--		167,174,044.99
运输工具	31,774,898.58		--		31,954,798.15
计算机及电子设备	7,705,043.16		--		7,838,813.06
办公设备	5,062,408.76		--		6,122,266.78

本期折旧额 45,846,426.13 元；本期由在建工程转入固定资产原价为 74,874,516.80 元。

## (2) 未办妥产权证书的固定资产情况

项目	未办妥产权证书原因	预计办结产权证书时间
总部湘聚大厦	正在办理中	2014 年 12 月
农威公司办公楼及厂房等	正在办理中	2014 年 12 月
安徽隆平海南科研楼	正在办理中	2014 年 12 月
新疆红安本部园区综合楼	正在办理中	2014 年 12 月
新疆屯丰办公楼及厂房等	正在办理中	2014 年 12 月
新疆才吾库勒厂房	正在办理中	2014 年 12 月
新疆和静厂房	正在办理中	2014 年 12 月
工程中心春华基地	正在办理中	2014 年 12 月

甘肃隆平厂房及办公楼	正在办理中	2014 年 12 月
------------	-------	-------------

固定资产说明

截至2013年12月31日，已抵押的固定资产明细情况如下：

固定资产类别	产权证号	账面净值	抵押情况
房屋建筑物	房地权证字第寿县00023618号、 00023617号、00024236号	33,736,048.96	抵押给交通银行股份有限公司 黄山路支行，期末短期借款余额 为2,300.00万元。
房屋建筑物	兵房字 2011 第 N21161、N21162、 N21162、N21164、N21165、N21166、 N21167、N21168 N21169、N21170、 N21171、N21172号	12,923,736.66	抵押给中国农业银行股份有限 公司巴音郭楞兵团支行，期末抵 押借款余额为1,000.00万元。
房屋建筑物	胶国字第50674号	15,884,071.85	抵押给招商银行股份有限公司 青岛胶州支行，期末短期借款余 额为1,200.00万元。
房屋建筑物	长房权证芙蓉字第00285196号、第 00072953号、第00072946号、00072947 号、第713010883号；长房权证岳麓字第 709035110号、第709035157号第 712124791号、第712124727号、第 712124822号、第712124832号、第 712124720号、第712124765号、第 712124390号；	72,710,003.52	抵押给农业银行长沙天心区支行， 期末借款余额为零。
小计		135,253,860.99	

### 13、在建工程

#### (1) 在建工程情况

单位：元

项目	期末数			期初数		
	账面余额	减值准备	账面价值	账面余额	减值准备	账面价值
阜阳宿舍楼工程	202,453.00		202,453.00	1,200,799.98		1,200,799.98
新疆生产线	44,618,485.32		44,618,485.32	35,899,682.14		35,899,682.14
中心园区综合楼工程	2,727,905.64		2,727,905.64	35,781,911.58		35,781,911.58
春华基地	7,119,959.50		7,119,959.50	225,031.00		225,031.00
三亚基地	11,970,221.45		11,970,221.45	19,511,344.44		19,511,344.44
新桥基地	655,914.00		655,914.00	16,985,445.00		16,985,445.00
宿州小麦研究所				219,000.00		219,000.00

亚华种子加工生产线					1,191,110.00		1,191,110.00
麓谷项目	5,167,079.16		5,167,079.16	3,829,102.58			3,829,102.58
星沙漓湘路仓库	18,729,728.94		18,729,728.94	18,449,141.64			18,449,141.64
总部基地建设				1,388,266.00			1,388,266.00
明月山项目				246,402.55			246,402.55
关山基地	3,822,473.60		3,822,473.60				
四川隆平新建仓库	6,062,064.79		6,062,064.79				
总部信息中心机房	1,212,959.00		1,212,959.00				
南宁中科软件园广西分公司办公楼	210,910.00		210,910.00				
零星工程	3,984,376.87		3,984,376.87	366,313.32			366,313.32
合计	106,484,531.27		106,484,531.27	135,293,550.23			135,293,550.23

## (2) 重大在建工程项目变动情况

单位：元

项目名称	预算数	期初数	本期增加	转入固定资产	其他减少	工程投入占预算比例 (%)	工程进度	利息资本化累计金额	其中：本期利息资本化金额	本期利息资本化率 (%)	资金来源	期末数
阜阳宿舍楼工程		1,200,799.98	150,000.00	1,148,346.98							自筹资金	202,453.00
新疆生产线		35,899,682.14	29,616,634.61	20,897,831.43							自筹资金	44,618,485.32
中心园区综合楼工程		35,781,911.58	88,496.75		33,142,502.69						自筹资金	2,727,905.64
春华基地		225,031.00	6,894,928.50								自筹资金	7,119,959.50
三亚基地		19,511,344.44	23,315,382.50	8,416,249.49	22,440,256.00						自筹资金	11,970,221.45
新桥基地		16,985,445.00	17,406,517.96	33,736,048.96							自筹资金	655,914.00
宿州小麦研究所		219,000.00	1,807,950.00		2,026,950.00						自筹资金	
亚华种		1,191,110.00	2,161,240.00	3,352,350.00							自筹资金	



子加工 生产线		0.00	0.00	0.00						金	
麓谷项目		3,829,10 2.58	1,337,97 6.58							自筹资金	5,167,07 9.16
星沙漓 湘路仓 库		18,449,1 41.64	280,587. 30							自筹资金	18,729,7 28.94
总部基 地建设		1,388,26 6.00	746,409. 28	2,134,67 5.28						自筹资金	
明月山 项目		246,402. 55	4,100,20 3.71	2,924,93 3.66	1,421,67 2.60					自筹资金	
关山基 地			3,822,47 3.60							自筹资金	3,822,47 3.60
农科院 项目			746,500. 00		746,500. 00					自筹资金	
四川隆 平新建 仓库			6,062,06 4.79							自筹资金	6,062,06 4.79
总部信 息中心 机房			1,212,95 9.00							自筹资金	1,212,95 9.00
南宁中 科软件 园广西 分公司 办公楼			2,407,49 1.00	2,196,58 1.00						自筹资金	210,910. 00
零星工 程		366,313. 32	3,685,56 3.55	67,500.0 0						自筹资金	3,984,37 6.87
合计		135,293, 550.23	105,843, 379.13	74,874,5 16.80	59,777,8 81.29	--	--		--	--	106,484, 531.27

#### 14、工程物资

单位：元

项目	期初数	本期增加	本期减少	期末数
专用材料	75,587.00	2,220.00		77,807.00
工器具	17,793.00			17,793.00
合计	93,380.00	2,220.00		95,600.00

## 15、无形资产

## (1) 无形资产情况

单位：元

项目	期初账面余额	本期增加	本期减少	期末账面余额
一、账面原值合计	394,892,851.06	76,974,619.99	91,349,001.18	380,518,469.87
土地使用权	199,396,840.99	15,980,955.18	85,258,886.37	130,118,909.80
土地所有权[注]		9,830,576.02		9,830,576.02
商标权	24,255,178.20			24,255,178.20
袁隆平冠名权	7,450,000.00			7,450,000.00
经营特许权和品种使用权	151,646,156.11	50,559,941.17	6,090,114.81	196,115,982.47
软件	12,144,675.76	603,147.62		12,747,823.38
二、累计摊销合计	125,414,780.61	22,000,546.24	11,592,595.17	135,822,731.68
土地使用权	12,403,380.23	3,758,452.32	6,323,043.64	9,838,788.91
土地所有权[注]				
商标权	3,962,974.76	583,280.17		4,546,254.93
袁隆平冠名权	4,861,972.57	170,550.48		5,032,523.05
经营特许权和品种使用权	98,603,346.81	16,971,698.51	5,269,551.53	110,305,493.79
软件	5,583,106.24	516,564.76		6,099,671.00
				6,099,671.00
三、无形资产账面净值合计	269,478,070.45	54,974,073.75	79,756,406.01	244,695,738.19
土地使用权	186,993,460.76	12,222,502.86	78,935,842.73	120,280,120.89
土地所有权[注]		9,830,576.02	0.00	9,830,576.02
商标权	20,292,203.44	-583,280.17	0.00	19,708,923.27
袁隆平冠名权	2,588,027.43	-170,550.48	0.00	2,417,476.95
经营特许权和品种使用权	53,042,809.30	33,588,242.66	820,563.28	85,810,488.68
软件	6,561,569.52	86,582.86	0.00	6,648,152.38
四、减值准备合计				
土地使用权				
土地所有权[注]				
商标权				
袁隆平冠名权				

经营特许权和品种使用权				
软件				
无形资产账面价值合计	269,478,070.45	54,974,073.75	79,756,406.01	244,695,738.19
土地使用权	186,993,460.76	22,053,078.88	78,935,842.73	120,280,120.89
土地所有权[注]		-583,280.17	0.00	9,830,576.02
商标权	20,292,203.44	-170,550.48	0.00	19,708,923.27
袁隆平冠名权	2,588,027.43	31,413,242.66	-1,354,436.72	2,417,476.95
经营特许权和品种使用权	53,042,809.30	86,582.86	0.00	85,810,488.68
软件	6,561,569.52			6,648,152.38

注：系全资子公司安徽隆平之子公司美国隆平于美国所购买的土地，公司拥有其所有权。

## (2) 公司开发项目支出

单位：元

项目	期初数	本期增加	本期减少		期末数
			计入当期损益	确认为无形资产	
隆平种业-水稻品种权	33,746,098.38	31,386,470.12		17,600,000.00	47,532,568.50
亚华种业-杂交水稻项目研究	1,394,049.41	1,638,615.28			3,032,664.69
亚华科学院-水稻品种权	12,475,445.59	13,036,329.29		6,324,086.65	19,187,688.23
安徽隆平-水稻与玉米品种权	8,268,345.87	11,271,306.69		5,000,000.00	14,539,652.56
广汉泰利隆-水稻与玉米品种权	938,173.93	1,342,457.33			2,280,631.26
新疆红安-辣椒品种研究	2,083,371.74	3,465,036.17	471,530.00		5,076,877.91
电子商务平台	444,306.00	33,200.00			477,506.00
菲律宾研发中心—科研育种项目	4,872,129.74	730,125.34			5,602,255.08
上海隆平-广谱抗稻瘟项目	5,354,037.10	318,123.36	318,123.36		5,354,037.10
隆平基因-双价抗虫水稻	655,782.41	121,801.68			777,584.09

RABt(c)SCKHJ 技术					
湘研种业-蔬菜种子品种权		2,212,422.19	1,012,422.19	1,200,000.00	
合计	70,231,740.17	65,555,887.45	1,802,075.55	30,124,086.65	103,861,465.42

本期开发支出占本期研究开发项目支出总额的比例 68.51%。

通过公司内部研发形成的无形资产占无形资产期末账面价值的比例 36.69%。

公司开发项目的说明，包括本期发生的单项价值在 100 万元以上且以评估值为入账依据的，应披露评估机构名称、评估方法

## 16、商誉

单位：元

被投资单位名称或形成商誉的事项	期初余额	本期增加	本期减少	期末余额	期末减值准备
购买亚华种子公司	7,584,956.67			7,584,956.67	
购买亚华棉种公司	3,657,303.41			3,657,303.41	3,657,303.41
合计	11,242,260.08			11,242,260.08	3,657,303.41

## 17、长期待摊费用

单位：元

项目	期初数	本期增加额	本期摊销额	其他减少额	期末数	其他减少的原因
租赁费	16,789,171.38	14,718,831.55	2,389,858.62	974,145.32	28,143,998.99	[注]
装修费	3,725,680.79	4,492,145.37	1,454,767.75	34,817.43	6,728,240.98	[注]
三亚水利工程	2,435,543.69	4,697,997.02	290,147.89		6,843,392.82	
其他	4,209,184.19	435,869.50	1,352,297.33	213,025.58	3,079,730.78	[注]
合计	27,159,580.05	24,344,843.44	5,487,071.59	1,221,988.33	44,795,363.57	--

长期待摊费用的说明

其他减少系处置部分子公司股权导致合并范围变更。

## 18、递延所得税资产和递延所得税负债

### (1) 递延所得税资产和递延所得税负债不以抵销后的净额列示

已确认的递延所得税资产和递延所得税负债

单位：元

项目	期末数	期初数
递延所得税资产：		
可抵扣亏损		3,963,182.87

小计		3,963,182.87
递延所得税负债：		
交易性金融工具、衍生金融工具的估值	-	-
计入资本公积的可供出售金融资产公允价值变动	-	-
小计	-	-

未确认递延所得税资产明细

单位：元

项目	期末数	期初数
可抵扣暂时性差异	-	-
可抵扣亏损	-	3,963,182.87
合计	-	3,963,182.87

**(1) 递延所得税资产和递延所得税负债以抵销后的净额列示**

互抵后的递延所得税资产及负债的组成项目

单位：元

项目	报告期末互抵后的递延所得税资产或负债	报告期末互抵后的可抵扣或应纳税暂时性差异	报告期初互抵后的递延所得税资产或负债	报告期初互抵后的可抵扣或应纳税暂时性差异
递延所得税资产	-	-	3,963,182.87	-
递延所得税负债	-	-	-	-

**19、资产减值准备明细**

单位：元

项目	期初账面余额	本期增加	本期减少		期末账面余额
			转回	转销	
一、坏账准备	36,876,251.86	10,433,426.33	1,600,000.00	10,208,224.34	35,501,453.85
二、存货跌价准备	36,488,450.38	49,279,218.61	-	25,671,610.82	60,096,058.17
三、可供出售金融资产减值准备	-	-	-	-	-
四、持有至到期投资减值准备	-	-	-	-	-
五、长期股权投资减值准备	-	-	-	-	-
六、投资性房地产减值准备	-	-	-	-	-

七、固定资产减值准备	6,057,226.36	-	-	4,339,581.88	1,717,644.48
八、工程物资减值准备	-	-	-	-	-
九、在建工程减值准备	-	-	-	-	-
十、生产性生物资产减值准备	-	-	-	-	-
其中：成熟生产性生物资产减值准备	-	-	-	-	-
十一、油气资产减值准备	-	-	-	-	-
十二、无形资产减值准备	-	-	-	-	-
十三、商誉减值准备	4,253,862.48	-	-	596,559.07	3,657,303.41
合计	83,675,791.08	59,712,644.94	1,600,000.00	40,815,976.11	100,972,459.91

## 20、其他非流动资产

单位：元

项目	期末数	期初数
预付土地出让金	30,471,731.00	16,583,226.00
预付房屋购买款	-	2,000,000.00
预付品种权款	-	6,050,000.00
预付机器款	1,908,500.00	3,539,030.26
合计	32,380,231.00	28,172,256.26

其他非流动资产的说明

### 1) 预付土地出让金明细

(单位：元)

付款方	付款对象	金额
四川隆平高科种业有限公司	广汉市土地矿权交易中心	10,150,000.00
安徽隆平高科种业有限公司	济源市高新技术产业集聚区管委会	4,450,485.00
	吉林公主岭国家农业科技园区土地管理总站	2,638,020.00
新疆隆平高科红安生物科技有限责 任公司	新疆省石河子市北泉镇财政局	2,233,226.00
袁隆平农业高科技股份有限公司	长沙市国土资源交易中心	11,000,000.00
小 计		30,471,731.00

2) 机器款系预付设备款，其中预付江苏科地现代农业有限公司80,000.00元，合肥市正茂科技有限公司28,500.00元，江苏溧阳市储丰钢板仓设备制造工程有限公司1,800,000.00元。

## 21、短期借款

### (1) 短期借款分类

单位：元

项目	期末数	期初数
质押借款	9,755,040.00	
抵押借款	45,000,000.00	102,000,000.00
保证借款	155,000,000.00	219,500,000.00
信用借款	271,000,000.00	5,000,000.00
合计	480,755,040.00	326,500,000.00

## 22、应付票据

单位：元

种类	期末数	期初数
商业承兑汇票	112,900,000.00	50,200,000.00
银行承兑汇票		
合计	112,900,000.00	50,200,000.00

下一会计期间将到期的金额 112,900,000.00 元。

## 23、应付账款

### (1) 应付账款情况

单位：元

项目	期末数	期初数
货款	336,322,701.50	386,430,715.95
合计	336,322,701.50	386,430,715.95

### (2) 本报告期应付账款中应付持有公司 5%（含 5%）以上表决权股份的股东单位款项

单位：元

单位名称	期末数	期初数
湖南杂交水稻研究中心		46,182.40
合计		46,182.40

## 24、预收账款

### (1) 预收账款情况

单位：元

项目	期末数	期初数
货款	268,855,773.56	348,149,573.49
合计	268,855,773.56	348,149,573.49

## 25、应付职工薪酬

单位：元

项目	期初账面余额	本期增加	本期减少	期末账面余额
一、工资、奖金、津贴和补贴	84,817,471.78	106,838,445.76	124,715,459.84	66,940,457.70
二、职工福利费	6,403.00	11,553,555.23	11,519,041.93	40,916.30
三、社会保险费	7,943,485.62	15,025,964.71	16,271,589.12	6,697,861.21
其中：医疗保险费	1,391,667.87	3,511,552.58	3,519,295.54	1,383,924.91
基本养老保险费	5,371,103.40	9,840,963.73	11,478,293.43	3,733,773.70
失业保险费	485,619.56	649,322.09	544,795.62	590,146.03
工伤保险费	474,756.63	762,447.80	527,483.89	709,720.54
生育保险费	220,338.16	261,678.51	201,720.64	280,296.03
四、住房公积金	2,611,875.30	4,963,966.40	5,210,947.37	2,364,894.33
五、辞退福利				
六、其他	6,666,845.66	3,436,232.64	3,371,894.02	6,731,184.28
合计	102,046,081.36	141,818,164.74	161,088,932.28	82,775,313.82

1、应付职工薪酬中属于拖欠性质的金额 0.00 元。

2、工会经费和职工教育经费金额 6,246,267.86 元，非货币性福利金额 11,466.42 元，因解除劳动关系给予补偿 473,450.00 元。

3、预计发放时间为 2014 年。

## 26、应交税费

单位：元

项目	期末数	期初数
营业税	173,293.72	173,846.87
企业所得税	2,670,361.38	992,587.31
个人所得税	1,358,679.55	13,721,175.20



城市维护建设税	22,646.84	35,885.72
房产税	258,594.94	295,759.85
土地使用税	177,490.00	83,150.19
教育费附加	13,315.29	21,224.31
其他		24,768.25
合计	4,674,381.72	15,348,397.70

## 27、应付利息

单位：元

项目	期末数	期初数
分期付息到期还本的长期借款利息		
企业债券利息	25,825,869.86	25,825,869.86
短期借款应付利息	229,896.11	
合计	26,055,765.97	25,825,869.86

## 28、应付股利

单位：元

单位名称	期末数	期初数	超过一年未支付原因
应付普通股股东股利	500,144.00	500,144.00	法人股东未及时领取
应付子公司少数股东股利	66,201,313.23	1,086,437.85	
合计	66,701,457.23	1,586,581.85	--

## 29、其他应付款

### (1) 其他应付款情况

单位：元

项目	期末数	期初数
1 年以内	124,236,499.83	116,140,431.75
1-2 年	20,119,821.94	22,970,444.36
2-3 年	13,862,039.82	13,598,837.72
3 年以上	3,310,260.95	3,161,824.96
合计	161,528,622.54	155,871,538.79

## (2) 本报告期其他应付款中应付持有公司 5%（含 5%）以上表决权股份的股东单位款项

单位：元

单位名称	期末数	期初数
湖南杂交水稻研究中心	374,352.89	50,848.61
合计	374,352.89	50,848.61

## (3) 账龄超过一年的大额其他应付款情况的说明

截至期末，账龄超过1年的其他应付款为37,292,122.71元(期初数为39,731,107.04元)，主要为押金保证金。

## (4) 金额较大的其他应付款说明内容

单位名称	期末金额	款项性质
合肥绿宝种苗有限公司	9,000,000.00	往来款
张勇	6,103,000.00	往来款
胡元香	4,990,000.00	往来款
李道珍	3,200,000.00	往来款
张秀宽	2,859,583.29	往来款
小计	26,152,583.29	

## 30、一年内到期的非流动负债

## (1) 一年内到期的非流动负债情况

单位：元

项目	期末数	期初数
1 年内到期的长期借款	14,000,000.00	-
合计	14,000,000.00	-

## (2) 一年内到期的长期借款

一年内到期的长期借款

单位：元

项目	期末数	期初数
保证借款	14,000,000.00	
信用借款		
合计	14,000,000.00	

金额前五名的一年内到期的长期借款

单位：元

贷款单位	借款起始日	借款终止日	币种	利率 (%)	期末数		期初数	
					外币金额	本币金额	外币金额	本币金额
国家开发银行	2012年02月23日	2014年02月22日	人民币元	7.05%		7,000,000.00		
国家开发银行	2012年02月23日	2014年08月22日	人民币元	7.05%		7,000,000.00		
合计	--	--	--	--	--	14,000,000.00	--	

## 31、其他流动负债

单位：元

项目	期末账面余额	期初账面余额
省级救灾备荒种子储备资金	3,807,000.00	
合计	3,807,000.00	

其他流动负债说明

## 32、长期借款

## (1) 长期借款分类

单位：元

项目	期末数	期初数
质押借款	10,000,000.00	
抵押借款		
保证借款	56,000,000.00	65,000,000.00
信用借款		
合计	66,000,000.00	65,000,000.00

## (2) 金额前五名的长期借款

单位：元

贷款单位	借款起始日	借款终止日	币种	利率 (%)	期末数		期初数	
					外币金额	本币金额	外币金额	本币金额
国家开发银行	2012年02月23日	2018年02月22日	人民币元	7.05%		16,000,000.00	0.00	30,000,000.00

国家开发银行	2012年04月25日	2018年02月22日	人民币元	7.05%		10,000,000.00	0.00	10,000,000.00
国家开发银行	2012年06月27日	2018年02月22日	人民币元	6%		10,000,000.00		10,000,000.00
国家开发银行	2013年12月27日	2016年12月26日	人民币元	5.84%		10,000,000.00		
国家开发银行	2012年06月12日	2018年02月22日	人民币元	6%		5,000,000.00		5,000,000.00
合计	--	--	--	--	--	51,000,000.00	--	55,000,000.00

### 33、应付债券

单位：元

债券名称	面值	发行日期	债券期限	发行金额	期初应付利息	本期应计利息	本期已付利息	期末应付利息	期末余额
12 隆平债	450,000,000.00	2012年03月14日	5年	442,981,000.00	25,825,869.86	32,310,000.00	32,310,000.00	25,825,869.86	445,279,287.20

### 34、其他非流动负债

单位：元

项目	期末账面余额	期初账面余额
递延收益	25,145,589.84	29,827,814.55
合计	25,145,589.84	29,827,814.55

1) 发改委-两系超级稻高新技术示范项目款项系公司根据国家发改委办公厅《关于2008年生物产业基地生物医药生物育种、生物医学工程高技术产业化专项项目的复函》（发改办高技（2008）1136号）的规定，收到项目拨款8,100,000.00元，该建设项目已完工并交付使用，按形成资产对应的折旧年限摊销，本期摊销金额1,000,000.00元，期末余额5,020,510.91元。

2) 农二师交通局道路补偿金系子公司新疆隆平高科红安种业有限责任公司（以下简称新疆隆平公司）收到的新疆生产建设兵团农业建设第二师交通局道路维护补偿拨款，总计收到拨款3,000,000.00元，分5年摊销，本期摊销600,000.00元，期末余额60,000.00元。

3) 酱椒生产线、辣椒红素生产线技术改造项目系新疆生产建设兵团发改委根据《关于做好2009年工业中小企业技术改造项目资金（第一批）拨付工作的通知》（兵发改电[2009]135号）、新疆维吾尔自治区财政厅根据《关于下达2009年自治区第一批技术改造专项资金计划的通知》（新经贸技改[2009]307号），拨付给子公司新疆隆平公司的酱椒生产线、辣椒红素生产线技术改造项目补助，总金额1,600,000.00元，本期摊销165,285.75元，期末余额1,004,714.25元。

4) 技改资金系根据新疆生产建设兵团农二师财务局《关于拨付2012年地方特色产业中小企业发展资金的通知》（师财发[2012]111号）收到的政府补助，用于辣椒颗粒加工改扩建项目，本期共收到资金1,000,000.00元，本期摊销200,000.00元，期末余额800,000.00元。

5) 天然辣椒红色素生产线项目系子公司新疆隆平公司承担巴音郭楞蒙古自治州和静县实施的加工辣椒原料基地建设及产业化示范项目的分项计划,收到的项目拨款1,130,000.00元,本期摊销57,714.29元,期末余额为346,285.71元。

6) 8000吨颗粒生产线项目系根据《关于拨付2012年自治区财政支持农产品加工企业发展专项资金的通知》(巴财农[2012]80号)收到的款项,上期共收到1,000,000.00元,期初已摊销180,000.00元,本期摊销100,000.04元,期末余额719,999.96元。

7) 加工型辣椒生产育苗项目系根据《辣椒(加工型)种子产业化关键技术集成应用课题合作协议书》及《辣椒(加工型)收获装备研发与采收关键技术集成应用课题合作协议书》收到的款项,上期收到435,000.00元,本期摊销435,000.00元,期末无余额。

8) 农二师工业中小企业技术改造项目系根据新疆生产建设兵团发改委《关于下达2011年农二师中小企业技术改造项目投资计划(第一批)的通知》(师发改发[2011]397号)收到的款项,上期收到700,000.00元,累计摊销140,000.00元,期末余额560,000.00元。

9) 金井蔬菜基地建设项目系子公司湖南隆平高科蔬菜产业有限公司收到的长沙县农业综合开发办公室拨付的金井蔬菜基地建设资金,总计收到拨款4,038,816.18元,累计摊销2,461,517.86元,期末余额1,577,298.32元。

10) 春华基地水利工程系长沙县农业综合开发办公室根据长沙市农业综合开发办公室《关于长沙县2009年农业综合开发土地治理项目计划的批复》(长农综[2009]35号),拨付给子公司湖南湘研种业有限公司的基地建设经费547,662.00元,本期摊销87,518.00元,期末余额435,108.00元。

11) 玉米加工中心系子公司安徽隆平公司根据阜阳市发改委出具的《关于下达安徽省阜阳市优质小麦生产基地良种繁育及供种体系建设项目投资计划的通知》(发改农经(2005)440号)所收到的拨款,用于建仓库、加工车间、晒场、低温低湿库及增加加工机械、仪器设备等,累计收到拨款5,820,000.00元,期初已摊销1,176,000.00元,累计已摊销1,305,000.00元,期末余额4,515,000.00元。

12) 赞比亚农业科技示范园项目系子公司湖南隆平高科非洲农业发展有限公司收到的科技部办公厅赞比亚农业科技示范园项目补助资金,总计收到拨款1,800,000.00元,本期摊销155,122.31元,期末余额1,644,877.69元。

13) 根据新疆兵团农八师财务局文件《关于下达2013年产业振兴和技术改造项第二批中央基建投资预算(拨款)的通知》(师财建[2013]71号)收到项目补助3,600,000.00元。

14) 转基因抗除草剂两系早稻中试与示范项目公司根据长财企指(2011)112号长沙市科技计划项目合同书《转基因抗除草剂两系杂交水稻中试与示范》的规定,收到项目拨款的839,400.00元,其中转拨转基因项目财政资金310,100.00元到合作单位,期末余额529,300.00元。

15) 良种繁育及加工基地建设项目系根据安徽省农业委员会、农业综合开发局文件《关于下达2011年农业综合开发农业部专项项目计划的通知》皖农计[2011]227号文件所收到的拨款,本期收到资金3,212,000.00元。

16) 省级救灾备荒种子储备资金系公司根据湖南省财政厅《湖南省财政厅关于下达2012年救灾备荒储备补贴专项资金的通知》(湘财农指(2012)126号)及根据《湖南省省级救灾备荒种子储备合同》(政府采购合同编号:湘财采计[2013G]0702号,省直政府采购编号:HNSZZFCG-2013P-0535-02号)收到的项目拨款共10,932,000.00元,期初已摊销1,908,000.00元,本期摊销5,217,000.00元,期末余额3,807,000.00元。

17) 生物育种能力建设与产业化资金系子公司安徽隆平公司根据合肥市《关于2012年生物育种能力建设与产业化专项项目实施方案复函的通知》(发改高技(2012)560号)所收到的款项,共收到12,000,000.00元,期初已摊销4,000,000.00元,本期摊销8,000,000.00元,期末无余额。

18) 水稻国家工程实验室项目系根据《关于拨付水稻国家工程实验室(长沙)首批资金的协议》,公司承担种子繁育工程研究室等建设任务,湖南杂交水稻研究中心对水稻国家工程实验室首批国拨资金拨付袁隆平农业高科技股份有限公司80万元。国拨资金仅用于实验室仪器设备购置。本期摊销219,505.00元,期末余额580,495.00元。

单位：元

负债项目	期初余额	本期新增补助金额	本期计入营业外收入金额	其他变动	期末余额	与资产相关/与收益相关
发改委-两系超级稻高新技术示范项目	6,020,510.91		1,000,000.00		5,020,510.91	与资产相关
农二师交通局道路补偿金	1,200,000.00		600,000.00		600,000.00	与收益相关
酱椒生产线、辣椒红素生产线技术改造项目	1,170,000.00		165,285.75		1,004,714.25	与资产相关
辣椒颗粒加工改扩建项目		1,000,000.00	200,000.00		800,000.00	与资产相关
天然辣椒红色素生产线项目	404,000.00		57,714.29		346,285.71	与资产相关
8000 吨颗粒生产线	820,000.00		100,000.04		719,999.96	与资产相关
加工型辣椒生产育苗项目	435,000.00		435,000.00			与收益相关
农二师工业中小企业技术改造项目	630,000.00		70,000.00		560,000.00	与资产相关
金井蔬菜基地建设	1,907,677.64		330,379.32		1,577,298.32	与资产相关
春华基地水利工程	522,626.00		87,518.00		435,108.00	与资产相关
安徽阜阳玉米加工中心专项资金	4,644,000.00		129,000.00		4,515,000.00	与资产相关
赞比亚农业科技示范园项目		1,800,000.00	155,122.31		1,644,877.69	与收益相关
年加工 1 万吨甜椒粉技改项目		3,600,000.00			3,600,000.00	与资产相关
转基因抗除草剂两系早稻中试与示范项目		839,400.00		310,100.00	529,300.00	与收益相关
良种繁育及加工基地建设项目		3,212,000.00			3,212,000.00	与资产相关
省级救灾备荒种子储备资金	4,074,000.00	4,950,000.00	5,217,000.00	3,807,000.00		与收益相关
生物育种能力建设与产业化资金	8,000,000.00		8,000,000.00			与收益相关
水稻国家工程实验室项目		800,000.00	219,505.00		580,495.00	与资产相关

合计	29,827,814.55	16,201,400.00	16,766,524.71	4,117,100.00	25,145,589.84	--
----	---------------	---------------	---------------	--------------	---------------	----

### 35、股本

单位：元

	期初数	本期变动增减（+、-）					期末数
		发行新股	送股	公积金转股	其他	小计	
股份总数	415,800,000.00	82,250,000.00				82,250,000.00	498,050,000.00

报告期内，公司以非公开发行普通股A股82,250,000.00股的方式收购湖南隆平、亚华种子、安徽隆平的少数股东股权。2013年12月30日，公司就本次新增股份向中国证券登记结算有限责任公司深圳分公司提交相关登记材料。本次增资后，公司注册资本为498,050,000.00元，股份总数498,050,000股，每股面值1元，其中无限售条件的流通股415,800,000股，限售条件股份82,250,000股。本次增资业经天健会计师事务所(特殊普通合伙)审验并出具《验资报告》(天健验〔2014〕2-24号)。

### 36、资本公积

单位：元

项目	期初数	本期增加	本期减少	期末数
资本溢价（股本溢价）	326,311,238.20	162,057,818.20		488,369,056.40
其他资本公积	24,672,023.62		466,280.98	24,205,742.64
合计	350,983,261.82	162,057,818.20	466,280.98	512,574,799.04

本期增加：公司本年以非公开发行普通股A股82,250,000股的方式收购湖南隆平公司、亚华种子公司、安徽隆平公司的少数股东股权，每股面值1元，发行价格20元/股，溢价部分计入资本公积1,562,750,000.00元。2013年12月30日，公司完成重大资产重组，公司按新取得的长期股权投资成本1,645,000,000.00元与新增子公司按持股比例计算应享有可辨认净资产份额之间的差额1,392,407,264.20元及资产重组费用8,284,917.60元，冲减合并财务报表中的资本公积1,400,692,181.80元。

本期减少：本公司子公司安徽隆平公司及四川隆平高科种业有限公司收购少数股权调减留存收益-712,126.69元，母公司根据持股比例确认资本公积466,280.98元。

### 37、盈余公积

单位：元

项目	期初数	本期增加	本期减少	期末数
法定盈余公积	64,893,447.19	18,296,791.13	706,701.85	82,483,536.47
任意盈余公积	3,375.21			3,375.21
合计	64,896,822.40	18,296,791.13	706,701.85	82,486,911.68

本期增加系根据母公司净利润的10%提取法定盈余公积。

本期减少系本期转让原控股子公司隆康农资公司、明月山隆平公司、隆博投资公司部分股权，长期股权投资由成本法转为权益法核算，剩余长期股权投资成本与按照剩余持股比例计算原投资时应享有被投资单位可辨认净资产公允价值的份额的差异，冲减盈余公积706,701.85元。

### 38、未分配利润

单位：元

项目	金额	提取或分配比例
调整前上年末未分配利润	392,085,278.87	--
调整年初未分配利润合计数（调增+，调减-）		--
调整后年初未分配利润	392,085,278.87	--
加：本期归属于母公司所有者的净利润	186,276,827.67	--
减：提取法定盈余公积	18,296,791.13	10%
提取任意盈余公积		
提取一般风险准备		
应付普通股股利	62,370,000.00	
转作股本的普通股股利		
其他转入	-6,360,316.63	
期末未分配利润	491,334,998.79	--

### 39、营业收入、营业成本

#### （1）营业收入、营业成本

单位：元

项目	本期发生额	上期发生额
主营业务收入	1,864,773,730.41	1,693,476,110.26
其他业务收入	19,942,536.10	11,833,651.92
营业成本	1,243,636,164.25	1,142,701,093.59

#### （2）主营业务（分行业）

单位：元

行业名称	本期发生额		上期发生额	
	营业收入	营业成本	营业收入	营业成本
农业	1,864,773,730.41	1,238,597,109.58	1,693,476,110.26	1,139,030,434.78
合计	1,864,773,730.41	1,238,597,109.58	1,693,476,110.26	1,139,030,434.78



**(3) 主营业务（分产品）**

单位：元

产品名称	本期发生额		上期发生额	
	营业收入	营业成本	营业收入	营业成本
杂交水稻种子	870,636,409.56	486,761,809.46	870,895,725.37	522,917,931.79
蔬菜瓜果种子	26,913,108.60	17,627,774.38	32,128,023.69	20,402,197.94
玉米种子	377,759,100.62	193,286,390.45	369,254,460.63	216,656,672.93
小麦种子	89,016,288.76	83,960,021.70	76,816,913.77	71,435,732.24
辣椒及辣椒制品	372,029,046.60	339,164,450.54	225,128,651.73	190,421,983.59
农化产品	101,783,481.50	95,965,882.45	83,881,746.08	78,726,741.72
棉花、油菜种子及其他	26,636,294.77	21,830,780.60	35,370,588.99	38,469,174.57
合计	1,864,773,730.41	1,238,597,109.58	1,693,476,110.26	1,139,030,434.78

**(4) 主营业务（分地区）**

单位：元

地区名称	本期发生额		上期发生额	
	营业收入	营业成本	营业收入	营业成本
华中地区	968,731,632.76	551,623,859.63	855,137,153.58	488,104,054.67
华东地区	368,905,217.10	235,451,592.74	339,136,234.09	234,819,347.73
西南地区	80,880,766.61	53,475,794.63	77,047,310.72	59,488,403.69
西北地区	268,539,780.64	239,207,206.24	205,064,834.95	184,109,208.37
华北地区	8,883,919.20	4,286,603.08	5,052,226.69	3,405,671.10
国外	168,832,414.10	154,552,053.26	212,038,350.23	169,103,749.22
合计	1,864,773,730.41	1,238,597,109.58	1,693,476,110.26	1,139,030,434.78

**(5) 公司来自前五名客户的营业收入情况**

单位：元

客户名称	主营业务收入	占公司全部营业收入的比例(%)
巴基斯坦嘎德公司	42,989,025.00	2.28%
四川方友斌	32,581,532.65	1.73%
江苏扬州市仪征市种子公司	26,690,400.00	1.42%
吉林省金塔实业（集团）股份有限公司	26,205,202.07	1.39%
重庆大爱种业	24,955,266.61	1.32%

合计	153,421,426.33	8.14%
----	----------------	-------

#### 40、营业税金及附加

单位：元

项目	本期发生额	上期发生额	计缴标准
消费税			
营业税	270,369.36	29,635.32	详见本财务报表附注税项之说明
城市维护建设税	89,136.82	562,640.29	详见本财务报表附注税项之说明
教育费附加	198,613.80	507,479.54	详见本财务报表附注税项之说明
地方水利建设基金		16,055.83	详见本财务报表附注税项之说明
其他	30,133.88		详见本财务报表附注税项之说明
合计	588,253.86	1,115,810.98	--

#### 41、销售费用

单位：元

项目	本期发生额	上期发生额
职工薪酬	39,501,092.63	43,937,218.13
运输费、车辆使用费	24,658,007.67	24,346,698.72
广告宣传费	23,891,947.82	16,444,445.03
差旅费	10,662,992.63	10,213,318.25
会议费、业务招待费	9,035,030.61	8,563,953.64
装卸费、包装费	2,560,795.90	5,717,042.61
试验/示范/展示费	6,577,514.39	5,544,125.25
储藏保管费	1,017,859.06	777,692.33
其他	22,383,005.68	18,523,331.00
合计	140,288,246.39	134,067,824.96

#### 42、管理费用

单位：元

项目	本期发生额	上期发生额
职工薪酬	56,568,191.97	59,353,678.32
折旧、摊销	26,074,161.69	23,774,418.69
科研项目费用	15,779,632.28	24,339,476.08
办公费、会议费、董事会会费	11,159,765.24	13,978,050.12

业务招待费、差旅费	12,823,743.58	13,525,218.09
冠名权使用费	12,341,178.75	10,888,597.52
交通费、车辆使用费	6,125,751.24	7,663,853.29
租赁费	1,071,957.12	1,493,200.10
劳保费	2,659,120.38	3,729,539.69
税金	3,205,348.10	2,555,847.77
中介机构费	3,154,713.52	1,927,112.88
通讯费、水电费、培训费	3,267,635.88	3,822,958.17
存货损失	1,974,828.54	13,736,506.29
国际开拓费	82,269.68	547,391.76
其他	5,296,292.46	9,639,550.45
合计	161,584,590.43	190,975,399.22

#### 43、财务费用

单位：元

项目	本期发生额	上期发生额
利息支出	90,218,764.92	86,296,474.90
减：利息收入	-6,327,737.59	-7,827,965.81
汇兑损失	1,750,127.56	209,796.89
减：汇兑收益	-510,373.35	-346,883.82
其他	4,764,408.91	2,617,577.50
合计	89,895,190.45	80,948,999.66

#### 44、公允价值变动收益

单位：元

产生公允价值变动收益的来源	本期发生额	上期发生额
交易性金融资产	-156,815.16	-419,051.63
其中：衍生金融工具产生的公允价值变动收益		
交易性金融负债		
按公允价值计量的投资性房地产		
其他		
合计	-156,815.16	-419,051.63

## 45、投资收益

## (1) 投资收益明细情况

单位：元

项目	本期发生额	上期发生额
成本法核算的长期股权投资收益	3,478,000.00	5,895,000.18
权益法核算的长期股权投资收益	-3,755,139.04	5,818,831.17
处置长期股权投资产生的投资收益	72,131,706.39	99,959,984.88
持有交易性金融资产期间取得的投资收益		
持有至到期投资取得的投资收益期间取得的投资收益		180,000.00
持有可供出售金融资产等期间取得的投资收益		
处置交易性金融资产取得的投资收益	578,937.14	503,873.63
持有至到期投资取得的投资收益		
可供出售金融资产等取得的投资收益		
其他	7,845,141.16	4,432,341.22
合计	80,278,645.65	116,790,031.08

## (2) 按成本法核算的长期股权投资收益

单位：元

被投资单位	本期发生额	上期发生额	本期比上期增减变动的原因
南昌商业银行股份有限公司	3,000,000.00	4,600,000.00	分红影响
湖南桃江建信村镇银行股份有限公司	478,000.00	1,195,000.00	分红影响
新疆塔里木河种业股份有限公司		0.18	调整尾数差异
福建科力种业有限公司		100,000.00	分红影响
合计	3,478,000.00	5,895,000.18	--

## (3) 按权益法核算的长期股权投资收益

单位：元

被投资单位	本期发生额	上期发生额	本期比上期增减变动的原因
世纪瑞晨教育投资管理有限责任公司	-1,567,725.19		
湖南隆平茶业高科技有限公司	-711,446.22	-181,253.50	
湖南精耕稻都商城有限公司	-674,752.15		

江西隆平有机农业有限公司	-110,070.73		
湖南隆博投资有限公司	-573,885.43		
湖南隆科农业生产资料有限公司	603,200.74	641,600.50	
其他公司	-720,460.06	5,358,484.17	
合计	-3,755,139.04	5,818,831.17	--

处置长期股权投资产生的投资收益包括：转让隆博投资公司股权确认投资收益53,318,973.97元；转让隆康农资公司股权确认投资收益5,702,379.45元；转让明月山隆平公司股权产生投资收益4,241,457.97元；处置湖南国发股权确认投资收益8,868,895.00元。

其他投资收益系委托贷款收益。

本公司不存在投资收益汇回的重大限制。

#### 46、资产减值损失

单位：元

项目	本期发生额	上期发生额
一、坏账损失	8,833,426.33	10,665,793.62
二、存货跌价损失	49,279,218.61	25,845,190.76
三、可供出售金融资产减值损失		
四、持有至到期投资减值损失		
五、长期股权投资减值损失		
六、投资性房地产减值损失		
七、固定资产减值损失		5,458,143.38
八、工程物资减值损失		
九、在建工程减值损失		
十、生产性生物资产减值损失		
十一、油气资产减值损失		
十二、无形资产减值损失		
十三、商誉减值损失		3,657,303.41
十四、其他		
合计	58,112,644.94	45,626,431.17

#### 47、营业外收入

##### (1) 营业外收入情况

单位：元

项目	本期发生额	上期发生额	计入当期非经常性损益的金额
非流动资产处置利得合计	11,054,671.90	1,289,398.55	11,054,671.90
其中：固定资产处置利得	3,849,472.13	1,289,398.55	3,849,472.13
无形资产处置利得	7,205,199.77		7,205,199.77
债务重组利得			
非货币性资产交换利得			
接受捐赠			
政府补助	46,804,121.73	72,200,495.10	9,908,088.37
赔款收入	1,500,900.00	5,301,257.60	1,500,900.00
其他	2,925,529.08	809,921.49	2,925,529.08
合计	62,285,222.71	79,601,072.74	36,443,861.19

## (2) 计入当期损益的政府补助

单位：元

补助项目	本期发生额	上期发生额	与资产相关/与收益相关	是否属于非经常性损益
国家救灾备荒种子储备补助资金	1,060,000.00	1,658,000.00	与收益相关	否
金井蔬菜基地建设补助资金		1,564,639.32	与资产相关	
农业科技成果转化资金	1,750,000.00	3,000,000.00	与收益相关	否
杂交水稻规模化制种	1,180,736.34	150,000.00	与收益相关	否
省级救灾备荒种子储备补助资金	5,217,000.00	6,363,470.00	与收益相关	否
递延收益项目款 1	10,209,833.42	12,471,154.19	与资产相关	否
递延收益项目款 2	1,339,691.29		与资产相关	是
长沙市商务局电子商务项目奖补资金	6,300,000.00		与收益相关	是
出口奖励	222,200.00	82,000.00	与收益相关	否
年加工 1 万吨甜椒粉技改项目	800,000.00		与资产相关	否
辣椒红色素等特色农副产品有效成分提取技术研发平台建设项目	400,000.00		与收益相关	否
化肥淡储补贴项目		703,500.00	与收益相关	
云南动态储备粮补贴项		252,000.00	与收益相关	

目				
良种直销补贴		1,990,000.00	与收益相关	
十二五科技经费		1,100,000.00	与资产相关	
中小企业技术改造项目	1,400,000.00	3,000,000.00	与资产相关	是
外贸公共平台服务建设资金		1,000,000.00	与收益相关	
企业发展奖金	65,600.00	35,730,000.00	与收益相关	是
湘米工程款		100,000.00	与资产相关	
粮油千亿产业发展资金		100,000.00	与收益相关	
区域经济发展专项资金	300,000.00		与收益相关	否
转基因除草剂早稻中试支出	9,263.66	547,224.34	与收益相关	否
新兴产业补助资金	3,340,000.00		与收益相关	否
高新基金	100,000.00		与收益相关	否
科技技术补贴	257,000.00		与收益相关	否
育繁推一体化补贴	12,000,000.00		与收益相关	否
农科教项目资金	50,000.00		与收益相关	否
政府奖励	802,797.02	2,388,507.25	与收益相关	是
合计	46,804,121.73	72,200,495.10	--	--

#### 48、营业外支出

单位：元

项目	本期发生额	上期发生额	计入当期非经常性损益的金额
非流动资产处置损失合计	1,204,668.58	3,818,722.48	
其中：固定资产处置损失	800,124.21	3,818,722.48	800,124.21
无形资产处置损失	404,544.37		404,544.37
债务重组损失			
非货币性资产交换损失			
对外捐赠	926,500.26	1,632,061.08	926,500.26
罚款支出	53,080.00	202,000.12	53,080.00
赔款支出	7,659,719.49	10,851,933.63	645,000.00
债权处置损失	11,199,317.57		11,199,317.57
其他	2,171,032.76	1,969,565.84	2,171,032.76

合计	23,214,318.66	18,474,283.15	16,199,599.17
----	---------------	---------------	---------------

#### 49、所得税费用

单位：元

项目	本期发生额	上期发生额
按税法及相关规定计算的当期所得税	2,531,409.39	5,182,142.08
递延所得税调整	3,963,182.87	
合计	6,494,592.26	5,182,142.08

#### 50、基本每股收益和稀释每股收益的计算过程

##### (1) 基本每股收益的计算过程

项目	序号	2013年度
归属于公司普通股股东的净利润	A	186,276,827.67
非经常性损益	B	80,194,087.46
扣除非经常性损益后的归属于公司普通股股东的净利润	C=A-B	106,082,740.21
期初股份总数	D	415,800,000.00
因公积金转增股本或股票股利分配等增加股份数	E	
发行新股或债转股等增加股份数	F	82,250,000.00
增加股份次月起至报告期期末的累计月数	G	0
因回购等减少股份数	H	
减少股份次月起至报告期期末的累计月数	I	
报告期缩股数	J	
报告期月份数	K	12
发行在外的普通股加权平均数	$L=D+E+F \times G / K - H \times I / K - J$	415,800,000.00
基本每股收益	$M=A / L$	0.45
扣除非经常损益基本每股收益	$N=C / L$	0.26

(2) 稀释每股收益的计算过程与基本每股收益的计算过程相同。

#### 51、其他综合收益

单位：元

项目	本期发生额	上期发生额
1.可供出售金融资产产生的利得（损失）金额		
减：可供出售金融资产产生的所得税影响		



前期计入其他综合收益当期转入损益的净额		478,511.72
小计		-478,511.72
2.按照权益法核算的在被投资单位其他综合收益中所享有的份额		
减:按照权益法核算的在被投资单位其他综合收益中所享有的份额产生的所得税影响		
前期计入其他综合收益当期转入损益的净额		
小计		
3.现金流量套期工具产生的利得(或损失)金额		
减:现金流量套期工具产生的所得税影响		
前期计入其他综合收益当期转入损益的净额		
转为被套期项目初始确认金额的调整		
小计		
4.外币财务报表折算差额	-1,669,525.81	-453,990.19
减:处置境外经营当期转入损益的净额		
小计	-1,669,525.81	-453,990.19
5.其他		
减:由其他计入其他综合收益产生的所得税影响		
前期其他计入其他综合收益当期转入损益的净额		
小计		
合计	-1,669,525.81	-932,501.91

## 52、现金流量表附注

### (1) 收到的其他与经营活动有关的现金

单位：元

项目	金额
利息收入	6,327,737.59
赔款收入	1,500,900.00
政府补贴收入	46,238,997.02
收到商务部培训及援外项目款	24,539,740.80
合计	78,607,375.41

### (2) 支付的其他与经营活动有关的现金

单位：元

项目	金额
运输费、储藏报保管费	22,059,561.61
科研费、项目费、试验费	21,872,346.97
差旅费、车辆使用费、交通费用	26,712,431.06
业务招待费、中介机构费用	15,088,059.39
广告宣传费	24,505,642.29
会议、办公、董事会费用	16,858,328.76
冠名权使用费	14,168,976.57
装卸费、修理费、租赁费	5,517,000.59
赔偿支出	6,165,545.93
银行手续费	2,974,388.48
支付票据保证金	34,392,655.20
其他	41,084,304.13
合计	231,399,240.98

### (3) 收到的其他与投资活动有关的现金

单位：元

项目	金额
收回上海亲任传奇投资有限公司	10,000,000.00
委托贷款收回	120,000,000.00
合计	130,000,000.00

## 53、现金流量表补充资料

### (1) 现金流量表补充资料

单位：元

补充资料	本期金额	上期金额
1. 将净利润调节为经营活动现金流量：	--	--
净利润	303,309,318.47	282,189,829.56
加：资产减值准备	58,112,644.94	45,626,431.17
固定资产折旧、油气资产折耗、生产性生物资产折旧	45,846,426.13	27,256,600.24
无形资产摊销	22,000,546.24	20,085,813.69
长期待摊费用摊销	5,487,071.59	4,707,851.19
处置固定资产、无形资产和其他长期资产的损失（收益以“-”号填列）	-9,850,003.32	2,529,323.93

固定资产报废损失（收益以“-”号填列）		
公允价值变动损失（收益以“-”号填列）	156,815.16	419,051.63
财务费用（收益以“-”号填列）	90,218,764.92	86,296,474.90
投资损失（收益以“-”号填列）	-80,278,645.65	-116,790,031.08
递延所得税资产减少（增加以“-”号填列）	3,963,182.87	
递延所得税负债增加（减少以“-”号填列）		
存货的减少（增加以“-”号填列）	-19,479,055.06	-397,504,087.66
经营性应收项目的减少（增加以“-”号填列）	-119,632,960.23	-4,732,058.97
经营性应付项目的增加（减少以“-”号填列）	-52,933,358.42	259,251,699.16
其他		
经营活动产生的现金流量净额	246,920,747.64	209,336,897.76
2. 不涉及现金收支的重大投资和筹资活动：	--	--
债务转为资本		
一年内到期的可转换公司债券		
融资租入固定资产		
3. 现金及现金等价物净变动情况：	--	--
现金的期末余额	511,261,166.48	410,205,522.03
减：现金的期初余额	410,205,522.03	472,816,630.49
加：现金等价物的期末余额		
减：现金等价物的期初余额		
现金及现金等价物净增加额	101,055,644.45	-62,611,108.46

## （2）本报告期取得或处置子公司及其他营业单位的相关信息

单位：元

补充资料	本期发生额	上期发生额
一、取得子公司及其他营业单位的有关信息：	--	--
1. 取得子公司及其他营业单位的价格		
2. 取得子公司及其他营业单位支付的现金和现金等价物		
减：子公司及其他营业单位持有的现金和现金等价物		
3. 取得子公司及其他营业单位支付的现金净额		
4. 取得子公司的净资产		
流动资产		
非流动资产		

流动负债		
非流动负债		
二、处置子公司及其他营业单位的有关信息：	--	--
1. 处置子公司及其他营业单位的价格	133,479,085.75	
2. 处置子公司及其他营业单位收到的现金和现金等价物	83,111,442.78	21,110.31
减：子公司及其他营业单位持有的现金和现金等价物	1,256,366.03	116,877.17
3. 处置子公司及其他营业单位收到的现金净额		21,110.31
4. 处置子公司的净资产	79,742,981.42	
流动资产	49,659,651.84	
非流动资产	101,734,013.64	
流动负债	38,112,270.31	
非流动负债	33,538,413.75	

### (3) 现金和现金等价物的构成

单位：元

项目	期末数	期初数
一、现金	511,261,166.48	410,205,522.03
其中：库存现金	346,481.28	419,061.74
可随时用于支付的银行存款	484,027,848.44	379,787,650.37
可随时用于支付的其他货币资金	26,886,836.76	29,998,809.92
可用于支付的存放中央银行款项		
存放同业款项		
拆放同业款项		
二、现金等价物		
其中：三个月内到期的债券投资		
三、期末现金及现金等价物余额	511,261,166.48	410,205,522.03

期末其他货币资金中的履约保证金存款5,340,000.00元、共管资金账户余额3,072,469.83元、定期存单11,000,000.00元及银行承兑保证金47,947,344.80，未作为现金及现金等价物。

## 八、关联方及关联交易

### 1、本企业的母公司情况

母公司名	关联关系	企业类型	注册地	法定代表	业务性质	注册资本	母公司对	母公司对	本企业最	组织机构
------	------	------	-----	------	------	------	------	------	------	------

称				人			本企业的 持股比例 (%)	本企业的 表决权比 例(%)	终控制方	代码
湖南新大 新股份有 限公司	控股股东	股份公司	长沙市	伍跃时	食品加工 业、乳品加 工业、农 业、服务业 投资,房地 产开发、经 营,城市基 础设施和 配套公用 服务设施 的综合开 发,经营商 品和技术 的进出口 业务以及 国内商品 贸易等	2.628 亿元	14.4%	14.4%	伍跃时	79687969- 7

伍跃时先生持有新大新公司59.57%的股份，是公司的最终控制方。

## 2、本企业的子公司情况

子公司全称	子公司类型	企业类型	注册地	法定代表人	注册资本	业务性质	持股比例 (%)	表决权比例 (%)	组织机构代 码
世兴科技创 业投资有限 公司	控股子公司	有限责任公 司	北京市海淀 区	投资服务业	7,000.00	投资业务	100%	100%	
湖南农威科 技有限责任 公司	控股子公司	有限责任公 司	长沙市芙蓉 区马坡岭农 业高科技园 内	农业	3,508.00	研究开发农 用技术加 工、销售政 策允许的农 副产品	80.9%	80.9%	
湖南优质超 级稻开发有 限公司	控股子公司	有限责任公 司	长沙市芙蓉 区马坡岭隆 平农业高科 科技园内	农业	500	农产品加工 与服务	65%	65%	
安徽隆平高 科种业有限 公司	控股子公司	有限责任公 司	合肥高新区 望江西路 533 号	农业	10,000.00	农作物种子 的经营、农 用激素的销	100%	100%	

						售、农产品加工与服务			
四川隆平高科种业有限公司	控股子公司	有限责任公司	广汉市湘潭路 66 号	农业	3,000.00	生产杂交水稻、杂交玉米、油菜、小麦；农作物种子批发、零售、进出口；提供农业高新技术开发及成果转化、农业技术咨询、技术服务。	80%	80%	
湖南隆平种业有限公司	控股子公司	有限责任公司	长沙市芙蓉区马坡岭隆平农业科技园内	农业	10,000.00	培育、繁殖、推广、销售农作物种子；研究、开发新型农药、化肥并提供农业高新技术开发、成果转化及农业技术咨询服	100%	100%	
湖南湘研种业有限公司	控股子公司	有限责任公司	长沙市芙蓉区马坡岭隆平农业科技园内	农业	3,000.00	以蔬菜为主的高科技农作物种子的选育、繁殖、生产、加工、推广和销售等	80%	80%	
新疆隆平高科红安种业有限责任公司	控股子公司	有限责任公司	石河子开发区北四东路 35-3 号	农业	10,000.00	各类家作物种子销售。农副产品的收购、加工、销售、农膜、农业机械的	63.69%	63.69%	

						销售			
湖南隆平杂交超级稻工程研究中心有限公司	控股子公司	有限责任公司	长沙市远大二路隆平科技园	农业	2,000.00	开发各类农作物育种及生物技术等农业关键技术的研究和创新, 农产品开发, 实施农业科技成果中试、孵化和成果转化, 提供技术咨询与服务	80%	80%	
隆平米业高科技股份有限公司	控股子公司	有限责任公司	长沙市金霞经济技术开发区	农业	2,000.00	大米加工销售; 开发、收购、储备、加工、销售优质粮油及制品、农副产品、新型食品, 提供相关服务和投资及其他政策、法律不限制的业务等	66%	66%	
湖南隆平高科蔬菜产业有限公司	控股子公司	有限责任公司	长沙县星沙工业小区园区(寿昌路17号)	农业	1,000.00	蔬菜及水果的生产、销售、加工; 餐饮; 休闲农业, 法律法规及政策允许的其他业务	62.1%	62.1%	
隆平高科菲律宾研发中心	控股子公司	有限责任公司	菲律宾新怡诗夏省姆姐市 BANTAG 村	农业	145 万美元	杂交水稻的研发	100%	100%	
上海隆平农业生物技术有限公司	控股子公司	有限责任公司	上海枫林路300号12幢101室	农业	1,000.00	农业生物专业领域内的技术开发、	80%	80%	

						技术转让、 技术服务、 技术咨询、 技术培训、 技术承包、 技术中介、 技术入股			
湖南隆平米 业种粮专业 合作社	控股子公司	社团法人	长沙市岳麓 区坪塘镇狮 峰山村石门 塘组杨家冲	农业	100.1	组织采购、 供应成员种 植水稻所需 的农业生产 资料、农业 机械、加工 机械设备； 组织收购、 储藏、加工、 销售、运输 成员的产品 等。	97.57%	97.57%	
湖南亚华种 业科学研究 院	控股子公司	事业单位	长沙市中意 二路 1028 号	农业	200	农作物新品 种、新组合、 亲本材料的 选育、引进， 开发推广， 种用物资的 综合开发； 提供与种业 有关的技术 交流，咨询 与培训服 务。	100%	100%	
隆平高科印 尼有限公司	控股子公司	有限责任公 司	印尼莫何塔 尔答市布担 尼长老大街 德鲁步戎 004/002 号	农业	200 万美元	杂交水稻种 子育种制种	95%	95%	
三亚隆平高 科南繁基地 有限公司	控股子公司	有限责任公 司	海南省三亚 市田独镇田 独村第四村 民小组（岭 仔村）	农业	800	科研基地科 研、办公、 生活设施建 设与管理， 主要农作物 科研、亲本 繁殖、种子	100%	100%	



						生产、技术服务, 科研副产品销售。			
甘肃隆平高科种业有限公司	控股子公司	有限责任公司	张掖市甘州区东环路仁和广场4号楼5层	农业	3,000.00	不再分装的包装种子的销售	100%	100%	
湖南省隆平培训中心	控股子公司	民办非企业	湖南省长沙市车站北路459号证券大厦9楼	培训业	50	农业技术指导员、肥料配方师和农作物种子加工员等职业技能培训	80%	80%	
湖南隆平高科非洲农业发展有限公司	控股子公司	有限责任公司	长沙高新开发区延农综合大楼14楼14-G027房	技术服务业	500	农业技术开发、交流、转让、咨询、推广服务; 农产品初加工、销售等	75%	75%	
湖南隆平高科农业投资有限公司	控股子公司	有限责任公司	湖南省长沙市车站北路459号证券大厦9楼	投资服务业	1,000.00	现代农业项目、土地开发的投资; 投资管理及咨询; 土地整理。(不含前置审批和许可项目, 涉及行政许可的凭许可证经营)。	100%	100%	
湖南隆平高科种业科学研究院有限公司	控股子公司	有限责任公司	长沙高新开发区沿高路15号隆平高科麓谷基地检测中心办公楼101二楼	技术服务业	10,000.00	种业的科学研究; 不再分装的种子销售; 种子质量检测技术、农业技术的研究、开发及应用、推广服务。(涉及行政许可的凭许可证经营)。	100%	100%	

## 3、本企业的合营和联营企业情况

被投资单位名称	企业类型	注册地	法定代表人	业务性质	注册资本	本企业持股比例(%)	本企业在被投资单位表决权比例(%)	关联关系	组织机构代码
一、合营企业									
二、联营企业									
菲律宾隆平联合杂交水稻发展有限公司	有限责任公司	马尼拉市	Willy U. CO	农业	10000(比索)	40%	40%	联营企业	
湖南隆平茶业高科技有限公司	有限责任公司	长沙	伍跃时	农业	2,000.00	25%	25%	联营企业	58704301-9
长沙高新开发区思源小额贷款有限公司	有限责任公司	长沙	刘德象	金融业	5,000.00	23%	23%	联营企业	59548542-1
长沙隆通兴财务咨询有限公司	有限责任公司	长沙	彭庆光	服务业	200	23%	23%	联营企业	05386061-0
乌鲁木齐隆平高科雪骄食品有限责任公司	有限责任公司	乌鲁木齐	张新贵	农业	100	20.57%	20.57%	联营企业	57576138-8
世纪瑞晨教育投资管理有限责任公司	有限责任公司	北京	黄加	教育	6,000.00	49%	49%	联营企业	06488722-9
华智水稻生物技术有限公司	有限责任公司	长沙	廖翠猛	农业	30,000.00	43%	43%	联营企业	07719943-3
江西隆平有机农业	有限责任公司	宜春市	袁定江	农业	6,000.00	35%	35%	联营企业	58657079-8

有限公司									
新疆隆平红安屯南食品有限公司	有限责任公司	184 团场	陈帝根	农业	500	30%	30%	联营企业	08020246-1
湖南精耕稻都商城有限公司	有限责任公司	长沙	钟积东	服务业	2,000.00	45%	45%	联营企业	73895524-1
湖南隆博投资有限公司	有限责任公司	长沙	刘绍康	投资	3,000.00	20%	20%	联营企业	57430094-2
湖南隆科农资连锁有限公司	有限责任公司	长沙	米导武	农业	8,000.00	11.95%	11.95%	联营企业	79687844-0

#### 4、本企业的其他关联方情况

其他关联方名称	与本公司关系	组织机构代码
湖南杂交水稻研究中心	本公司的股东	
袁隆平（自然人）	公司荣誉董事长	
湖南隆平九华科技博览园有限公司	公司实际控制人伍跃时之女伍南紫控制的公司	
新疆生产建设兵团农业建设第八师石河子总场	子公司的股东	
新疆生产建设兵团农业建设第十师 184 团	子公司的股东	
合肥绿宝种苗有限公司	公司股东	
张秀宽	公司高管	
廖翠猛	子公司高管	
袁丰年	子公司参股股东	

#### 5、关联方交易

出售商品、提供劳务情况表

单位：元

关联方	关联交易内容	关联交易定价方式及决策程序	本期发生额		上期发生额	
			金额	占同类交易金额的比例（%）	金额	占同类交易金额的比例（%）

菲律宾隆平联合杂交水稻发展有限公司	杂交水稻种子	协议价			1,457,680.80	0.16%
-------------------	--------	-----	--	--	--------------	-------

## (2) 关联担保情况

单位：元

担保方	被担保方	担保金额	担保起始日	担保到期日	担保是否已经履行完毕
湖南新大新股份有限公司	本公司	5,000.00	2013年11月13日	2015年11月12日	否
新疆生产建设兵团农业建设第八师石河子总场	子公司	3,000.00	2013年09月04日	2014年05月02日	否
袁丰年、张新贵	子公司	2,000.00	2013年10月24日	2015年10月23日	否
谭志军	子公司	4,000.00	2013年08月30日	2014年03月01日	否

## (3) 其他关联交易

(1) 2011年11月，公司与水稻研究中心签署《全面合作协议书》，双方互相向对方开放科研平台、共享科研资源信息（包括开放种质资源库、科研基地、育种实验室等），水稻研究中心将其全部杂交水稻科技成果交由公司独家进行产业化测评、开发研究以及商业推广开发，并由公司以双方名义共同申报成果、品种审定。合作协议有效期15年，到期自动续约。公司每年向水稻研究中心支付1,000.00万人民币科企合作资金，研发成果对第三方具有完全排他性。本期已支付该科企合作资金970万元。

(2) 根据公司第五届董事会第二十六次(临时)会议、第五届董事会第二十九次(临时)会议和2013年第一次(临时)股东大会决议，以及中国证券监督管理委员会《关于核准袁隆平农业高科技股份有限公司向袁丰年等发行股份购买资产的批复》（证监许可〔2013〕1636号）核准，公司通过向湖南隆平、安徽隆平、亚华种子的少数股东定向增发方式发行人民币普通股（A股）股票82,250,000股，每股面值1元，发行价为每股人民币20.00元，由湖南隆平、安徽隆平、亚华种子的少数股东以其分别所持有的湖南隆平45.00%股权、安徽隆平34.50%股权、亚华种子20%股权作价认购。其中包括湖南隆平少数股东袁丰年13.24%、廖翠猛10.29%股权；安徽隆平少数股东张秀宽12.80%，合肥绿宝种苗有限公司12.00%股权。

## 6、关联方应收应付款项

单位：元

项目名称	关联方	期末		期初	
		账面余额	坏账准备	账面余额	坏账准备
应收账款	湖南杂交水稻研究中心	8,067.60	806.76	54,250.00	4,760.22
小计		8,067.60	806.76	54,250.00	4,760.22
其他应收款	湖南杂交水稻研究	4,110,780.98	1,655,390.49	5,610,780.98	1,975,390.49

	中心				
	湖南隆平九华科技博览园有限公司	2,000,824.96	40,016.50	2,000,000.00	40,000.00
	湖南隆科农资连锁有限公司	5,022.50	100.45		
	菲律宾隆平联合杂交水稻发展有限公司	1,461,988.30	438,596.49	2,222,110.90	67,375.13
	江西隆平有机农业有限公司			7,669,154.41	361,353.49
	张秀宽	34,469.92	689.40	1,423,771.73	28,475.43
小 计		15,282,241.07	2,496,146.82	18,891,391.41	2,111,241.05

## 上市公司应付关联方款项

单位：元

项目名称	关联方	期末金额	期初金额
应付账款	湖南杂交水稻研究中心		46,182.40
小 计			46,182.40
其他应付款	湖南杂交水稻研究中心	374,352.89	50,848.61
	张秀宽	2,859,583.29	
小 计		3,233,936.18	
50,848.61			

## 九、资产负债表日后事项

## 资产负债表日后利润分配情况说明

拟分配的利润或股利	根据 2014 年 3 月 26 日公司第五届董事会第三十六次会议通过的 2014 年度利润分配预案，以 2013 年年末总股本 498,050,000.00 股为基数，每 10 股送现金红利 1 元（含税），资本公积转增股本，每 10 股转增 10 股。上述利润分配预案尚待股东大会审议批准。
-----------	---

## 十、其他重要事项

## 1、以公允价值计量的资产和负债

单位：元

项目	期初金额	本期公允价值变动损益	计入权益的累计公允价值变动	本期计提的减值	期末金额

金融资产					
1.以公允价值计量且其变动计入当期损益的金融资产(不含衍生金融资产)	12,027,814.15	-156,815.16			11,053,887.58
2.衍生金融资产					
3.可供出售金融资产					
金融资产小计					
投资性房地产					
生产性生物资产					
其他					
上述合计	12,027,814.15	-156,815.16			11,053,887.58
金融负债	0.00				0.00

## 2、外币金融资产和外币金融负债

单位：元

项目	期初金额	本期公允价值变动损益	计入权益的累计公允价值变动	本期计提的减值	期末金额
金融资产					
1.以公允价值计量且其变动计入当期损益的金融资产(不含衍生金融资产)					
2.衍生金融资产					
3.贷款和应收款	31,007,937.50				1,965,060.02
4.可供出售金融资产					
5.持有至到期投资					
金融资产小计	31,007,937.50				1,965,060.02
金融负债	1,535,961.31				15,174,110.05

## 3、母公司财务报表主要项目注释

## 1、应收账款

## (1) 应收账款

单位：元

种类	期末数				期初数			
	账面余额		坏账准备		账面余额		坏账准备	
	金额	比例(%)	金额	比例(%)	金额	比例(%)	金额	比例(%)
单项金额重大并单项计提坏账准备的应收账款								
按组合计提坏账准备的应收账款								
账龄分析法组合	25,270,476.44	99.77%	589,751.64	2.33%	23,028,855.30	99.74%	1,785,041.36	7.75%
组合小计	25,270,476.44	99.77%	589,751.64	2.33%	23,028,855.30	99.74%	1,785,041.36	7.75%
单项金额虽不重大但单项计提坏账准备的应收账款	59,471.60	0.23%	59,471.60	100%	59,471.60	0.26%	29,735.80	50%
合计	25,329,948.04	--	649,223.24	--	23,088,326.90	--	1,814,777.16	--

期末单项金额重大并单项计提坏账准备的应收账款

□ 适用 √ 不适用

组合中，采用账龄分析法计提坏账准备的应收账款

√ 适用 □ 不适用

单位：元

账龄	期末数			期初数		
	账面余额		坏账准备	账面余额		坏账准备
	金额	比例(%)		金额	比例(%)	
1 年以内						
其中：	--	--	--	--	--	--
1 年以内	23,324,681.82	92.3%	466,493.64	15,743,113.63	68.36%	314,862.27
1 年以内小计	23,324,681.82	92.3%	466,493.64	15,743,113.63	68.36%	314,862.27
1 至 2 年	1,426,429.16	5.64%	71,321.46	2,115,976.15	9.19%	105,798.81
2 至 3 年	519,365.46	2.06%	51,936.54	932,746.90	4.05%	93,274.69

3 年以上				4,237,018.62	18.4%	1,271,105.59
合计	25,270,476.44	--	589,751.64	23,028,855.30	--	1,785,041.36

组合中，采用余额百分比法计提坏账准备的应收账款

适用  不适用

组合中，采用其他方法计提坏账准备的应收账款

适用  不适用

期末单项金额虽不重大但单项计提坏账准备的应收账款

适用  不适用

单位：元

应收账款内容	账面余额	坏账准备	计提比例 (%)	计提理由
零星往来	59,471.60	59,471.60	100%	
合计	59,471.60	59,471.60	--	--

## (2) 应收账款中金额前五名单位情况

单位：元

单位名称	与本公司关系	金额	年限	占应收账款总额的比例 (%)
巴基斯坦嘎德公司	非关联方	20,157,875.63	1 年以内	79.58%
菲律宾隆平联合杂交水稻发展有限公司	关联方	1,937,236.14	账龄 1-2 年的金额为 1,417,870.68 元，2-3 年的金额为 519,365.46 元	7.65%
四川隆平高科种业有限公司	子公司	1,615,615.50	1 年以内	6.38%
湖南隆平种业有限公司	子公司	662,808.00	1 年以内	2.62%
湖南希望种业有限公司	非关联方	443,065.00	1 年以内	1.75%
合计	--	24,816,600.27	--	97.98%

## (3) 应收关联方账款情况

单位：元

单位名称	与本公司关系	金额	占应收账款总额的比例 (%)
菲律宾隆平联合杂交水稻发展有限公司	联营企业	1,937,236.14	7.65%
四川隆平高科种业有限公司	子公司	1,615,615.50	6.38%



湖南隆平种业有限公司	子公司	662,808.00	2.62%
合计	--	4,215,659.64	16.65%

## 2、其他应收款

### (1) 其他应收款

单位：元

种类	期末数				期初数			
	账面余额		坏账准备		账面余额		坏账准备	
	金额	比例 (%)	金额	比例 (%)	金额	比例 (%)	金额	比例 (%)
单项金额重大并单项计提坏账准备的其他应收款	3,613,329.10	0.49%	3,613,329.10	100%	3,613,329.10	0.64%	3,613,329.10	100%
按组合计提坏账准备的其他应收款								
账龄分析法组合	76,748,436.99	10.52%	1,744,759.19	2.31%	18,819,239.51	3.33%	2,902,359.71	15.42%
其他组合	646,591,264.89	88.65%			542,417,190.23	95.97%		
组合小计	723,339,701.88	99.17%	1,744,759.19	0.21%	561,236,429.74	99.3%	2,902,359.71	0.52%
单项金额虽不重大但单项计提坏账准备的其他应收款	2,461,247.41	0.34%	1,393,906.11	56.63%	326,564.81	0.06%	307,369.66	94.12%
合计	729,414,278.39	--	6,751,994.40	--	565,176,323.65	--	6,823,058.47	--

期末单项金额重大并单项计提坏账准备的其他应收款

√ 适用 □ 不适用

单位：元

其他应收款内容	账面余额	坏账金额	计提比例 (%)	理由
资兴市种子公司	3,003,837.03	3,003,837.03	100%	5 年以上, 预计难以收回
郴州清算资产包	609,492.07	609,492.07	100%	5 年以上, 预计难以收回
合计	3,613,329.10	3,613,329.10	--	--

组合中, 采用账龄分析法计提坏账准备的其他应收款

√适用 □不适用

账龄	期末数				期初数			
	账面余额		坏账准备	账面余额		坏账准备		
	金额	比例 (%)		金额	比例 (%)			

1 年以内						
其中：	--	--	--	--	--	--
1 年以内	23,324,681.82	92.3%	466,493.64	15,743,113.63	68.36%	314,862.27
1 年以内小计	23,324,681.82	92.3%	466,493.64	15,743,113.63	68.36%	314,862.27
1 至 2 年	1,426,429.16	5.64%	71,321.46	2,115,976.15	9.19%	105,798.81
2 至 3 年	519,365.46	2.06%	51,936.54	932,746.90	4.05%	93,274.69
3 年以上				4,237,018.62	18.4%	1,271,105.59
合计	25,270,476.44	--	589,751.64	23,028,855.30	--	1,785,041.36

组合中，采用余额百分比法计提坏账准备的其他应收款

适用  不适用

组合中，采用其他方法计提坏账准备的其他应收款

适用  不适用

期末单项金额虽不重大但单项计提坏账准备的其他应收款

适用  不适用

单位：元

其他应收款内容	账面余额	坏账准备	计提比例（%）	计提理由
零星往来	2,461,247.41	1,393,906.11		账龄 4-5 年或 5 年以上， 减值风险较大
合计	2,461,247.41	1,393,906.11	--	--

### （3）其他应收款金额前五名单位情况

单位：元

单位名称	与本公司关系	金额	年限	占其他应收款总额的比例(%)
新疆隆平高科红安种业 有限公司	子公司	125,104,214.20	1 年以内	17.15%
世兴科技创业投资有限 责任公司	子公司	96,463,929.68	1 年以内	13.22%
安徽隆平高科种业有限 公司	子公司	87,855,227.97	1 年以内	12.04%
甘肃隆平高科种业有限 公司	子公司	84,444,867.89	1 年以内	11.58%
四川隆平高科种业有限 公司	子公司	83,513,033.06	1 年以内	11.45%

合计	--	477,381,272.80	--	65.44%
----	----	----------------	----	--------

## (4) 其他应收关联方账款情况

单位：元

单位名称	与本公司关系	金额	占其他应收款总额的比例(%)
新疆隆平高科红安种业有限公司	子公司	125,104,214.20	17.15%
世兴科技创业有限责任公司	子公司	96,463,929.68	13.22%
安徽隆平高科种业有限公司	子公司	87,855,227.97	12.04%
甘肃隆平高科种业有限公司	子公司	84,444,867.89	11.58%
四川隆平高科种业有限公司	子公司	83,513,033.06	11.45%
隆平高科亚华棉油种业有限公司	子公司	80,286,444.47	11.01%
湖南亚华种业科学研究院	子公司	47,327,804.25	6.49%
湖南湘研种业有限公司	子公司	17,994,859.76	2.47%
隆平米业高科技股份有限公司	子公司	11,202,357.69	1.54%
江西隆平有机农业有限公司	联营公司	7,669,154.41	1.05%
湖南隆平高科蔬菜产业有限公司	子公司	3,100,606.74	0.43%
隆平高科印尼有限公司	子公司	2,378,696.74	0.33%
湖南亚华种子有限公司	子公司	2,333,201.11	0.32%
湖南隆平杂交水稻基因科技有限公司	子公司	1,632,667.98	0.22%
隆平高科菲律宾研发中心	子公司	2,177,239.39	0.3%
湖南精耕稻都商城有限公司	联营公司	486,421.28	0.07%
隆平高科种粮专业合作社	子公司	440,182.32	0.06%
湖南隆平茶业高科技有限公司	联营公司	194,646.50	0.03%
湖南隆平高科非洲农业发展有限公司	子公司	135,315.69	0.02%
湖南省隆平培训中心	子公司	124,665.05	0.02%
长沙长城塑胶工程有限公司	子公司	35,305.50	
湖南隆平高科农业投资有限公司	子公司	35,045.40	
安徽隆平至和投资有限公司	子公司	5,527.00	

湖南湘文种业有限责任公司	子公司		73.00	
合计	--		654,941,487.08	89.8%

### 3、长期股权投资

单位：元

被投资单位	核算方法	投资成本	期初余额	增减变动	期末余额	在被投资单位持股比例(%)	在被投资单位表决权比例(%)	在被投资单位持股比例与表决权比例不一致的说明	减值准备	本期计提减值准备	本期现金红利
世兴科技创业投资有限公司	成本法	70,000,000.00	70,000,000.00		70,000,000.00	100%	100%				
上海隆平农业生物技术有限公司	成本法	8,000,000.00	8,000,000.00		8,000,000.00	80%	80%				
安徽隆平高科种业有限责任公司	成本法	22,179,000.00	22,179,000.00	494,400,000.00	516,579,000.00	100%	100%				57,869,250.00
九江隆平高科种业有限责任公司	成本法	4,060,000.00	4,060,000.00	-4,060,000.00		81.2%	81.2%				
湖南隆平种业有限责任公司	成本法	44,000,000.00	44,000,000.00	1,000,600,000.00	1,044,600,000.00	100%	100%				80,118,500.00
永州隆平高科种业有限责任公司	成本法	3,956,537.00	3,956,537.00	-3,956,537.00		100%	100%				
湖南优质超级稻开发有限公司	成本法	3,250,000.00	3,250,000.00		3,250,000.00	65%	65%				
湖南农威科技有限责任公司	成本法	28,380,000.00	28,380,000.00		28,380,000.00	80.9%	80.9%				
湖南湘研种业有限	成本法	8,469,587.91	8,469,587.91	16,000,000.00	24,469,587.91	80%	80%				

公司											
湖南隆平高科蔬菜产业有限公司	成本法	5,500,000.00	5,500,000.00		5,500,000.00	55%	55%				
湖南亚华种子有限公司	成本法	2,445,028.61	2,445,028.61	150,000.00	152,445.028.61	100%	100%				45,065,434.85
隆平高科菲律宾研发中心	成本法	9,362,137.40	9,362,137.40	914,876.10	10,277,013.50	100%	100%				
湖南隆平高科亚华棉油种子有限公司	成本法	25,100,000.00	25,100,000.00		25,100,000.00	100%	100%				
湖南隆平米业种粮专业合作社	成本法	866,700.00	866,700.00		866,700.00	97.57%	97.57%				
四川隆平高科种业股份有限公司	成本法	70,106,029.88	70,106,029.88		70,106,029.88	80%	80%				
新疆隆平高科红安种业有限责任公司	成本法	57,369,690.30	57,369,690.30		57,369,690.30	63.69%	63.69%				5,854,152.85
湖南隆平杂交超级稻工程研究中心有限公司	成本法	19,443,959.60	19,443,959.60	-19,443,959.60		80%	80%				
隆平米业高科技股份有限公司	成本法	12,000,000.00	12,000,000.00		12,000,000.00	60%	60%				
隆平高科印尼有限公司	成本法	13,014,810.00	13,014,810.00		13,014,810.00	95%	95%				
甘肃隆平高科种业股份有限公司	成本法	30,000,000.00	30,000,000.00		30,000,000.00	100%	100%				

湖南隆平杂交水稻基因科技有限公司	成本法	4,000,000.00	4,000,000.00		4,000,000.00	77.34%	77.34%				
三亚隆平高科南繁基地有限公司	成本法	8,000,000.00	8,000,000.00		8,000,000.00	100%	100%				
湖南隆平高科种业科学研究院有限公司	成本法	49,500,000.00		49,500,000.00	49,500,000.00	99%	99%				
湖南隆平高科农业投资公司	成本法	10,000,000.00		10,000,000.00	10,000,000.00	100%	100%				
湖南隆平高科非洲农业发展有限公司	成本法	2,750,000.00		2,750,000.00	2,750,000.00	75%	75%				
湖南省隆平培训中心	成本法	400,000.00	400,000.00		400,000.00	80%	80%				
湖南精耕稻都商城有限公司	成本法	18,992,220.93	18,992,220.93	-16,296,616.61	2,695,604.32	45%	45%				
湖南隆平茶业高科技有限公司	权益法	5,000,000.00	4,818,746.50	11,788,553.78	16,607,300.28	25%	25%				
长沙高新开发区思源小额贷款有限公司	权益法	11,500,000.00	11,749,097.59	-107,129.16	11,641,968.43	23%	23%				224,187.83
长沙隆通兴财务咨询有限公司	权益法	460,000.00	460,000.00	268.05	460,268.05	23%	23%				
华智水稻生物技术	权益法	64,500,000.00		64,485,489.57	64,485,489.57	43%	43%				

有限公司											
江西隆平 有机农业 有限公司	权益法	15,300,00 0.00	15,300,00 0.00	-6,331,73 0.83	8,968,269 .17	35%	35%				
湖南隆博 投资有限 公司	权益法	10,000,00 0.00	10,000,00 0.00	3,142,400 .20	13,142,40 0.20	20%	20%				
湖南隆科 农资连锁 有限公司	权益法	19,527,00 0.00	19,526,78 4.77	603,200.7 4	20,129,98 5.51	11.95%	11.95%				
湖南湖湘 商贸股份 有限公司	成本法	2,500,000 .00		2,500,000 .00	2,500,000 .00	5%	5%				
湖南麓谷 生物技术 有限公司	成本法	5,721,161 .66	5,721,161 .66		5,721,161 .66	8%	8%				
湖南国发 精细化工 科技有限 公司	成本法	3,352,000 .00	3,352,000 .00	-3,352,00 0.00		10.25%	10.25%				
珠海博众 证券投资 咨询有限 公司	成本法	2,000,000 .00	2,000,000 .00		2,000,000 .00	10%	10%				
桃江建信 村镇银行 股份有限 公司	成本法	4,780,000 .00	4,780,000 .00		4,780,000 .00	9.56%	9.56%				478,000.0 0
湖南隆兴 种业交易 有限责任 公司	成本法	300,000.0 0	300,000.0 0	600,000.0 0	900,000.0 0	3%	3%				
新疆塔里 木河种业 股份有限 公司	成本法	3,000,000 .00	3,000,000 .00		3,000,000 .00	1.04%	1.04%				
绿色农业 发展尼日 利亚有限 公司	成本法	3,000,000 .00	3,000,000 .00		3,000,000 .00	30%	30%				
南昌市商	成本法	56,000,00	56,000,00		56,000,00	0.84%	0.84%				3,000,000

业银行		0.00	0.00		0.00						.00
北京新农 科种业资 本管理有 限公司	成本法	1,000,000 .00	1,000,000 .00		1,000,000 .00	10%	10%				
合计	--	739,085,8 63.29	609,903,4 92.15	1,753,736 ,815.24	2,363,640 ,307.39	--	--	--			192,609,5 25.53

#### 4、营业收入和营业成本

##### (1) 营业收入

单位：元

项目	本期发生额	上期发生额
主营业务收入	62,392,967.38	74,542,686.52
其他业务收入	26,250.00	204,000.00
合计	62,419,217.38	74,746,686.52
营业成本	47,674,359.68	54,492,315.00

##### (2) 主营业务（分行业）

单位：元

行业名称	本期发生额		上期发生额	
	营业收入	营业成本	营业收入	营业成本
农业	62,392,967.38	47,669,739.68	74,542,686.52	54,492,315.00
合计	62,392,967.38	47,669,739.68	74,542,686.52	54,492,315.00

##### (3) 主营业务（分产品）

单位：元

产品名称	本期发生额		上期发生额	
	营业收入	营业成本	营业收入	营业成本
杂交水稻种子	61,569,859.30	47,021,108.09	59,674,615.45	45,897,867.71
农化产品	823,108.08	648,631.59	870,742.87	708,538.22
玉米种子			13,899,690.00	7,862,602.87
其他			97,638.20	23,306.20
合计	62,392,967.38	47,669,739.68	74,542,686.52	54,492,315.00



**(4) 主营业务（分地区）**

单位：元

地区名称	本期发生额		上期发生额	
	营业收入	营业成本	营业收入	营业成本
华中地区	12,356,244.06	9,117,863.14	32,845,784.92	22,200,807.66
国外	50,036,723.32	38,551,876.54	41,696,901.60	32,291,507.34
合计	62,392,967.38	47,669,739.68	74,542,686.52	54,492,315.00

**(5) 公司来自前五名客户的营业收入情况**

单位：元

客户名称	营业收入总额	占公司全部营业收入的比例(%)
巴基斯坦	42,989,025.00	68.9%
印尼合资公司	4,483,890.00	7.19%
AFTAB	2,563,808.32	4.11%
代娄底湘琼出口红麻种子	720,901.83	1.16%
希望种业	443,065.00	0.71%
合计	51,200,690.15	82.07%

**5、投资收益****(1) 投资收益明细**

单位：元

项目	本期发生额	上期发生额
成本法核算的长期股权投资收益	192,385,337.70	71,475,000.18
权益法核算的长期股权投资收益	-1,364,137.50	6,418,682.10
处置长期股权投资产生的投资收益	52,694,621.48	70,590,711.96
持有交易性金融资产期间取得的投资收益		
持有至到期投资取得的投资收益期间取得的投资收益		1,249.84
持有可供出售金融资产等期间取得的投资收益		
处置交易性金融资产取得的投资收益		
持有至到期投资取得的投资收益		
可供出售金融资产等取得的投资收益		
其他	1,850,291.04	3,534,222.22

合计	245,566,112.72	152,019,866.30
----	----------------	----------------

**(2) 按成本法核算的长期股权投资收益**

单位：元

被投资单位	本期发生额	上期发生额	本期比上期增减变动的原因
安徽隆平高科种业有限公司	57,869,250.00		分红影响
南昌市商业银行	3,000,000.00	4,600,000.00	分红影响
桃江建信村镇银行股份有限公司	478,000.00	1,195,000.00	分红影响
湖南亚华种子有限公司	45,065,434.85		分红影响
湖南湘研种业有限公司		3,200,000.00	分红影响
湖南隆平高科种业有限公司	80,118,500.00	62,480,000.00	分红影响
新疆塔里木河种业股份有限公司		0.18	调整尾数差异
新疆隆平高科红安种业有限公司	5,854,152.85		分红影响
合计	192,385,337.70	71,475,000.18	--

**(3) 按权益法核算的长期股权投资收益**

单位：元

被投资单位	本期发生额	上期发生额	本期比上期增减变动的原因
新疆银隆国际贸易股份有限公司		5,709,237.51	
江西隆平有机农业有限公司	-110,070.73		
长沙高新开发区思源小额贷款有限公司	117,058.67	249,097.59	
湖南隆康农资有限公司本部	-674,752.15		
湖南隆科农资连锁有限公司	603,200.74	641,600.50	
湖南隆平茶业高科技有限公司	-711,446.22	-181,253.50	
长沙隆通兴财务咨询有限公司	268.05		
华智水稻生物技术有限公司	-14,510.43		
湖南隆博投资有限公司	-573,885.43		
合计	-1,364,137.50	6,418,682.10	--

注：1、本期未取得投资收益的，不在本表填列；

2、仅列示投资收益占利润总额 5% 以上的投资单位，或占利润总额比例最高的前 5 家投资单位。

投资收益的说明

注：若投资收益汇回有重大限制的，应予以说明。若不存在此类重大限制，也应做出说明。

## 6、现金流量表补充资料

单位：元

补充资料	本期金额	上期金额
1. 将净利润调节为经营活动现金流量：	--	--
净利润	182,967,911.30	91,487,529.08
加：资产减值准备	11,000,430.97	2,807,567.09
固定资产折旧、油气资产折耗、生产性生物资产折旧	7,241,346.88	7,272,595.43
无形资产摊销	3,990,448.55	3,965,009.57
长期待摊费用摊销	742,713.78	2,992,211.18
处置固定资产、无形资产和其他长期资产的损失（收益以“-”号填列）	-84,963.94	11,316.10
固定资产报废损失（收益以“-”号填列）		
公允价值变动损失（收益以“-”号填列）	3,700.15	-14,662.08
财务费用（收益以“-”号填列）	47,566,230.00	45,818,746.92
投资损失（收益以“-”号填列）	-245,566,112.72	-152,019,866.30
递延所得税资产减少（增加以“-”号填列）		
递延所得税负债增加（减少以“-”号填列）		
存货的减少（增加以“-”号填列）	6,068,238.27	-15,509,940.91
经营性应收项目的减少（增加以“-”号填列）	-135,331,615.44	-83,589,337.61
经营性应付项目的增加（减少以“-”号填列）	6,058,158.12	-12,337,987.35
其他		
经营活动产生的现金流量净额	-115,343,514.08	-109,116,818.88
2. 不涉及现金收支的重大投资和筹资活动：	--	--
债务转为资本		
一年内到期的可转换公司债券		
融资租入固定资产		
3. 现金及现金等价物净变动情况：	--	--
现金的期末余额	166,525,040.42	152,859,876.30
减：现金的期初余额	152,859,876.30	211,261,198.16
加：现金等价物的期末余额		
减：现金等价物的期初余额		
现金及现金等价物净增加额	13,665,164.12	-58,401,321.86

## 十二、补充资料

## 1、当期非经常性损益明细表

单位：元

项目	金额	说明
非流动资产处置损益（包括已计提资产减值准备的冲销部分）	80,508,078.55	
越权审批或无正式批准文件的税收返还、减免		
计入当期损益的政府补助（与企业业务密切相关，按照国家统一标准定额或定量享受的政府补助除外）	9,908,088.31	
计入当期损益的对非金融企业收取的资金占用费		
企业取得子公司、联营企业及合营企业的投资成本小于取得投资时应享有被投资单位可辨认净资产公允价值产生的收益		
非货币性资产交换损益		
委托他人投资或管理资产的损益		
因不可抗力因素，如遭受自然灾害而计提的各项资产减值准备		
债务重组损益		
企业重组费用，如安置职工的支出、整合费用等		
交易价格显失公允的交易产生的超过公允价值部分的损益		
同一控制下企业合并产生的子公司期初至合并日的当期净损益		
与公司正常经营业务无关的或有事项产生的损益		
除同公司正常经营业务相关的有效套期保值业务外，持有交易性金融资产、交易性金融负债产生的公允价值变动损益，以及处置交易性金融资产、交易性金融负债和可供出售金融资产取得的投资收益	-156,815.16	
单独进行减值测试的应收款项减值准备转回	1,600,000.00	
对外委托贷款取得的损益	9,897,709.46	
采用公允价值模式进行后续计量的投资性房地产公允价值变动产生的损益		
根据税收、会计等法律、法规的要求对当期损益进行一次性调整对当期损益的影响		
受托经营取得的托管费收入		
除上述各项之外的其他营业外收入和支出	-9,765,983.55	
其他符合非经常性损益定义的损益项目		
减：所得税影响额	6,486,098.81	

少数股东权益影响额（税后）	5,310,891.34	
合计	80,194,087.46	--

计入当期损益的政府补助为经常性损益项目，应说明逐项披露认定理由。

适用  不适用

## 2、净资产收益率及每股收益

单位：元

报告期利润	加权平均净资产收益率 (%)	每股收益	
		基本每股收益	稀释每股收益
归属于公司普通股股东的净利润	14.62%	0.45	0.45
扣除非经常性损益后归属于公司普通股股东的净利润	8.33%	0.26	0.26

## 3、公司主要会计报表项目的异常情况及原因的说明

资产负债表项目	期末数	期初数	变动幅度	变动原因说明
货币资金	578,620,981.11	433,800,669.56	33.38%	主要系公司为满足生产与销售的需要，取得更多的银行贷款所致。
应收票据		5,350,000.00	-100.00%	主要系上期收到的票据已到期承兑，本期未收到相关票据所致。
应收股利		1,280,000.00	-100.00%	收回上年应收股利
其他应收款	150,969,191.08	76,189,291.59	98.15%	主要系公司处置隆博投资公司股权，部分转让款尚未收到所致。
其他流动资产	35,242,041.03	150,456,453.54	-76.58%	主要系公司本年度收回上年度提供给长沙经济技术开发区星沙产业基地开发有限公司委托贷款1.2亿元所致
长期股权投资	294,714,722.00	164,306,066.88	79.37%	主要有：1. 公司本年处置部分子公司股权，使其由成本法变更为权益法核算；2. 公司本年新增对外投资
开发支出	103,861,465.42	70,231,740.17	47.88%	主要系湖南隆平公司、安徽隆平公司、亚华种子子公司、湖南亚华种业科学研究院加大研发力度所致。
长期待摊费用	44,795,363.57	27,159,580.05	64.93%	主要系母公司所属的基地农田、水利工程建设增加及安徽隆平公司预付土地房屋租金所致
递延所得税资产		3,963,182.87	100.00%	主要系世兴科技公司历年亏损，将其因可弥补亏损计提的递延所得税资产冲回。
短期借款	480,755,040.00	326,500,000.00	47.25%	公司为满足生产销售的资金需求，增加银行借款所致。
应付票据	112,900,000.00	50,200,000.00	124.90%	公司本年更多的采用票据结算
应交税费	4,618,267.14	15,348,397.70	-69.91%	主要系本年公司的控股子公司缴纳上年未缴税费所

				致
应付股利	66,701,457.23	1,586,581.85	4,104.10%	主要系子公司湖南隆平公司分红款尚未支付所致。
利润表项目	本期数	上年同期数	变动幅度	变动原因说明
营业税金及附加	588,253.86	1,115,810.98	-47.28%	主要系新疆子公司本年应交增值税减少所致。
公允价值变动损益	-156,815.16	-419,051.63	-62.58%	主要系本期世兴科技公司公允价值变动所致
投资收益	80,317,535.68	116,790,031.08	-31.23%	主要是本年转让子公司股权取得的投资收益较上年下降所致。

## 第十一节 备查文件目录

- 一、载有公司载有法定代表人、财务负责人、会计主管人员签名并盖章的财务报表。
- 二、载有会计师事务所盖章、注册会计师签名并盖章的审计报告原件。
- 三、2013年度在《中国证券报》、《上海证券报》和《证券时报》上公开披露的公司所有文件的正本及公告的原稿。
- 四、载有董事长亲笔签名的年度报告正本。

袁隆平农业高科技股份有限公司

二〇一四年三月二十六日