

鸿博股份有限公司

2013 年度报告



2014 年 03 月

第一节 重要提示、目录和释义

本公司董事会、监事会及董事、监事、高级管理人员保证年度报告内容的真实、准确、完整，不存在虚假记载、误导性陈述或重大遗漏，并承担个别和连带的法律责任。

所有董事均已出席了审议本报告的董事会会议。

公司经本次董事会审议通过的利润分配预案为：以 2013 年 12 月 31 日的公司总股本为基数，向全体股东每 10 股派发现金红利 0.35 元（含税），送红股 0 股（含税），不以公积金转增股本。

公司负责人尤丽娟女士、主管会计工作负责人周美妹女士及会计机构负责人(会计主管人员)林雄坤先生声明：保证年度报告中财务报告的真实、准确、完整。

目录

第一节 重要提示、目录和释义	2
第二节 公司简介	6
第三节 会计数据和财务指标摘要	8
第四节 董事会报告	10
第五节 重要事项	34
第六节 股份变动及股东情况	41
第七节 董事、监事、高级管理人员和员工情况	47
第八节 公司治理	56
第九节 内部控制	61
第十节 财务报告	63
第十一节 备查文件目录	152

释义

释义项	指	释义内容
报告期	指	2013 年 1 月 1 日-2013 年 12 月 31 日
公司或本公司	指	鸿博股份有限公司
元、万元	指	人民币元、人民币万元
鸿博昊天	指	子公司鸿博昊天科技有限公司
昊天国彩	指	孙公司北京昊天国彩印刷有限公司
四川鸿海	指	孙公司四川鸿海印务有限公司
鸿博数网	指	子公司鸿博（福建）数据网络科技股份有限公司
鸿博致远	指	子公司福建鸿博致远信息科技有限公司
重庆鸿海	指	子公司重庆市鸿海印务有限公司
无锡双龙	指	控股子公司无锡双龙信息纸有限公司
正栋厂	指	无锡双龙股东无锡市正栋电脑纸品厂
广州鸿博	指	子公司广州鸿博文化传播有限公司
广州彩创	指	子公司广州彩创网络技术有限公司
港龙贸易	指	子公司福州港龙贸易有限公司

重大风险提示

本报告中涉及未来计划等前瞻性描述,不构成公司对投资者的实质性承诺,能否实现取决于市场状况、经营管理团队等多种因素,存在不确定性,请投资者注意投资风险。

第二节 公司简介

一、公司信息

股票简称	鸿博股份	股票代码	002229
股票上市证券交易所	深圳证券交易所		
公司的中文名称	鸿博股份有限公司		
公司的中文简称	鸿博股份		
公司的外文名称（如有）	HONGBO CO., LTD.		
公司的外文名称缩写（如有）	HONGBO		
公司的法定代表人	尤丽娟女士		
注册地址	福建省福州市金山开发区金达路 136 号		
注册地址的邮政编码	350002		
办公地址	福建省福州市金山开发区金达路 136 号		
办公地址的邮政编码	350002		
公司网址	www.hb-print.com.cn		
电子信箱	hongbo-printing@hongbo.net.cn		

二、联系人和联系方式

	董事会秘书	证券事务代表
姓名	李娟	闫春江
联系地址	福州金山开发区金达路 136 号	福州金山开发区金达路 136 号
电话	0591-88070028	0591-88070028
传真	0591-83840666	0591-83840666
电子信箱	hongbo-printing@hongbo.net.cn	hongbo-printing@hongbo.net.cn

三、信息披露及备置地点

公司选定的信息披露报纸的名称	《证券时报》、《上海证券报》
登载年度报告的中国证监会指定网站的网址	http://www.cninfo.com.cn
公司年度报告备置地点	公司证券部

四、注册变更情况

	注册登记日期	注册登记地点	企业法人营业执照注册号	税务登记号码	组织机构代码
首次注册	1999 年 06 月 15 日	福建省工商行政管理局	350000100013868	350104705101637	70510163-7
报告期末注册	2013 年 08 月 08 日	福建省工商行政管理局	350000100013868	350104705101637	70510163-7
公司上市以来主营业务的变化情况（如有）	无				
历次控股股东的变更情况（如有）	无				

五、其他有关资料

公司聘请的会计师事务所

会计师事务所名称	致同会计师事务所（特殊普通合伙）
会计师事务所办公地址	北京朝阳区建国门外大街 22 号赛特广场 5 层
签字会计师姓名	林新田、邓伟

公司聘请的报告期内履行持续督导职责的保荐机构

适用 不适用

保荐机构名称	保荐机构办公地址	保荐代表人姓名	持续督导期间
万联证券有限责任公司	广州市天河区珠江东路 11 号高德置地广场 F 座 18、19 楼	白树锋、李鸿	2011 年 7 月——2013 年 12 月

公司聘请的报告期内履行持续督导职责的财务顾问

适用 不适用

第三节 会计数据和财务指标摘要

一、主要会计数据和财务指标

公司是否因会计政策变更及会计差错更正等追溯调整或重述以前年度会计数据

是 否

	2013 年	2012 年	本年比上年增减 (%)	2011 年
营业收入 (元)	711,050,034.74	682,237,748.78	4.22%	404,147,840.90
归属于上市公司股东的净利润 (元)	49,089,630.26	52,124,832.46	-5.82%	58,045,463.25
归属于上市公司股东的扣除非经常性损益的净利润 (元)	47,319,848.64	50,867,270.08	-6.97%	48,966,873.52
经营活动产生的现金流量净额 (元)	120,212,685.23	45,346,881.46	165.10%	35,722,165.34
基本每股收益 (元/股)	0.1646	0.1748	-5.84%	0.2111
稀释每股收益 (元/股)	0.1646	0.1748	-5.84%	0.2111
加权平均净资产收益率 (%)	5.93%	6.53%	-0.60%	9.28%
	2013 年末	2012 年末	本年末比上年末增减 (%)	2011 年末
总资产 (元)	1,202,195,406.38	1,249,301,431.14	-3.77%	1,082,475,362.15
归属于上市公司股东的净资产 (元)	844,646,896.78	813,612,316.90	3.81%	803,076,584.44

二、非经常性损益项目及金额

单位：元

项目	2013 年金额	2012 年金额	2011 年金额	说明
非流动资产处置损益 (包括已计提资产减值准备的冲销部分)	-2,707,304.84	-35,467.17	-551,087.75	
计入当期损益的政府补助 (与企业业务密切相关, 按照国家统一标准定额或定量享受的政府补助除外)	7,083,635.45	1,677,973.03	2,748,991.83	根据锡经信电子【2012】12 号文, 无锡市滨湖区经济和信息化局下拨市级物联网与云计算产业项目扶持资金 320 万元; 根据福建省经

				济贸易委员会 福建省财政厅闽经贸【2013】535 号文《关于下达 2013 年第二批省级企业技术改造专项资金的通知》，本公司获得 105 万元技术改造奖励金。
除上述各项之外的其他营业外收入和支出	-364,180.46	-183,134.66	-378,248.18	
其他符合非经常性损益定义的损益项目			7,500,000.00	
减：所得税影响额	1,288,471.84	206,232.39	265,023.63	
少数股东权益影响额（税后）	953,896.69	-4,423.57	-23,957.46	
合计	1,769,781.62	1,257,562.38	9,078,589.73	---

对公司根据《公开发行证券的公司信息披露解释性公告第 1 号——非经常性损益》定义界定的非经常性损益项目，以及把《公开发行证券的公司信息披露解释性公告第 1 号——非经常性损益》中列举的非经常性损益项目界定为经常性损益的项目，应说明原因

适用 不适用

第四节 董事会报告

一、概述

2013 年，公司经营管理层坚持走“创新、发展、效益”之路，认真贯彻执行五年战略规划和年度经营计划，继续夯实主营业务基础，充分挖掘、整合现有业务、技术和市场资源，有效延伸主营业务的产业链；大力推进智能标签、金融 IC 卡、彩票无纸化、彩种研发等新兴产业，培育新的利润增长点，推进公司健康可持续发展。

2013 年，公司智能标签项目通过相关资质认证，并获得了部分市场订单，为进一步开拓市场奠定了良好基础；彩票无纸化业务进入快速发展阶段，收入及净利润较上年同期均实现较大幅度增长；彩种研发方面，公司积极引进优秀技术人才，壮大彩种研发团队，实现多款手机、网络彩票游戏的内部测试，并积极开展新彩种的项目推广工作。

报告期内，国内经济增速放缓，公司数字化印刷项目、包装印刷项目及全自动智能标签项目仍处于投入运营初期，市场处于开拓阶段，产能尚未完全释放。报告期内，公司实现营业收入 711,050,034.74 元，较上年同期增长 4.22%；实现归属于上市公司股东的净利润 4,908.96 万元，较上年同期下降 5.82%，净利润下降主要系其他应收款单项计提减值准备 1,129.30 万元所致。

展望 2014 年，“创新、发展、效益”仍是公司经营管理的三大主题。公司将继续坚持既定的战略目标，并进一步落实。一方面，创建拥有核心技术操作系统和应用开发能力来提升金融、通信智能卡产品在行业中的知名度，从而推动业务发展并占有一定的市场份额。同时，以彩票印制为基础，加大彩种研发投入，重视无纸化彩票的推广和平台建设，抓住移动互联网发展给无纸化彩票带来的机遇。另一方面，稳定目前核心业务，优化产品结构，积极推广智能包装和智能票证应用，创建细分领域智能产品公共服务平台，有计划地投入和培育市场应用环境。并进一步优化资产结构，充分运用资本市场平台优势，不断创新和加大研发投入，创建有社会责任的企业集团。

2014 年，公司将一如既往地大力倡导并积极履行社会责任，发展绿色印刷，关爱残障人士，践行慈善公益，让社会分享企业发展的成果，共同构建和谐社会。

二、主营业务分析

1、概述

单位：元

项目	本报告期	上年同期	同比增减 (%)
营业收入	711,050,034.74	682,237,748.78	4.22%
营业成本	487,510,269.59	480,217,299.22	1.52%
销售费用	46,341,295.45	40,879,192.97	13.36%
管理费用	89,934,687.47	85,504,898.28	5.18%
财务费用	8,321,113.99	1,820,948.10	356.97%
所得税费用	16,928,969.93	12,943,886.62	30.79%
研发投入	12,479,812.99	10,325,683.53	20.86%
经营活动产生的现金流量净额	120,212,685.23	45,346,881.46	165.10%

1、财务费用较上年同期增长356.97%，主要原因是募投项目实施结束利息收入减少而短期借款利息支出增加所致。

2、所得税费用较上年同期增长30.79%，主要原因是按税法及相关规定计算的当期所得税增加所致。

3、经营活动产生的现金流量净额较上年同期增长165.10%，主要原因是销售商品提供劳务收到的现金增加所致。

公司回顾总结前期披露的发展战略和经营计划在报告期内的进展情况

报告期内，公司实现营业收入71,105.00万元，较上年同期增长4.22%，以彩票无纸化务为代表的新兴产业成为公司新的利润增长点，新业务实现的收入与利润所占比例进一步提高，为公司从传统彩票印刷向彩票运营和服务商转型以及从单一印制企业向综合型企业集团发展奠定了坚实的基础；公司于2012年12月4日通过银联标识产品企业的资质认证，于2013年6月24日通过了万事达卡全球供应商资质认证，并获得部分商业银行金融IC卡订单，公司将进一步开拓金融IC卡业务。

公司实际经营业绩较曾公开披露过的本年度盈利预测低于或高于 20%以上的差异原因

适用 不适用

2、收入

说明

报告期内，公司营业收入呈增长态势，在各类产品中，票证产品仍为公司主要产品，其实现的收入占公司主营业务收入的73.03%，包装及办公用品产品保持了稳定的增长态势，无纸化售彩代销费及其他增长迅速，该类收入占主营业务收入的比重由上年同期的4.02%上升到本年度的9.53%，具体收入变化情况如下：

单位：元

产品	2013年	2012年	本年比上年增减 (%)
票证产品	515,957,605.91	552,571,611.83	-6.63%
包装办公用品	123,273,380.52	100,064,861.03	23.19%
代销费及其他	67,306,024.61	27,364,675.61	145.96%
合计	706,537,011.04	680,001,148.47	3.90%

公司实物销售收入是否大于劳务收入

是 否

相关数据同比发生变动 30%以上的原因说明

适用 不适用

报告期内，代销费及其他较上年同期增加145.96%，主要是由于公司加大对彩票无纸化平台建设、彩种研发的支持与开发力度，业务量增加所致。

公司重大的在手订单情况

适用 不适用

公司报告期内产品或服务发生重大变化或调整有关情况

适用 不适用

公司主要销售客户情况

前五名客户合计销售金额（元）	298,046,514.55
前五名客户合计销售金额占年度销售总额比例（%）	41.92%

公司前 5 大客户资料

√ 适用 □ 不适用

序号	客户名称	销售额（元）	占年度销售总额比例（%）
1	客户 A-E	298,046,514.55	41.92%
合计	—	298,046,514.55	41.92%

3、成本

行业分类

单位：元

行业分类	项目	2013 年		2012 年		同比增减（%）
		金额	占营业成本比重（%）	金额	占营业成本比重（%）	
印刷行业	主营业务成本	340,493,532.78	69.84%	384,316,311.68	80.03%	-10.19%
包装办公用纸	主营业务成本	106,504,286.94	21.85%	81,377,472.93	16.95%	4.9%
代收费及其他	主营业务成本	39,019,115.26	8.00%	13,888,071.34	2.89%	5.11%
合计		486,016,934.98	99.69%	479,581,855.95	99.87%	-0.17%

产品分类

单位：元

产品分类	项目	2013 年		2012 年		同比增减（%）
		金额	占营业成本比重（%）	金额	占营业成本比重（%）	
票证产品	主营业务成本	340,493,532.78	69.84%	384,316,311.68	80.03%	-10.19%
包装办公用纸	主营业务成本	106,504,286.94	21.85%	81,377,472.93	16.95%	4.90%
代收费及其他	主营业务成本	39,019,115.26	8.00%	13,888,071.34	2.89%	5.11%
合计		486,016,934.98	99.69%	479,581,855.95	99.87%	-0.18%

说明

无

公司主要供应商情况

前五名供应商合计采购金额（元）	164,022,970.13
前五名供应商合计采购金额占年度采购总额比例（%）	36.29%

公司前 5 名供应商资料

√ 适用 □ 不适用

序号	供应商名称	采购额（元）	占年度采购总额比例（%）
1	供应商 A	44,107,153.06	9.76%
2	供应商 B	35,573,295.93	7.87%
3	供应商 C	32,536,145.05	7.2%
4	供应商 D	27,500,000.00	6.08%
5	供应商 E	24,306,376.09	5.38%
合计	——	164,022,970.13	36.29%

4、费用

单位：元

项目	2013年	2012年	本年比上年增减幅度%
销售费用	46,341,295.45	40,879,192.97	13.36%
管理费用	89,934,687.47	85,504,898.28	5.18%
财务费用	8,321,113.99	1,820,948.10	356.97%
所得税	16,928,969.93	12,943,886.62	30.79%

1、财务费用较上年同期增长356.97%，主要原因是募投项目已实施结束利息收入减少而短期借款利息支出增加所致。

2、所得税费用较上年同期增长30.79%，主要原因是按税法及相关规定计算的当期所得税增加所致。

5、研发支出

单位：万元

项目	2013年度	2012年度	比上年增减	2011年度
研发投入（本部）	844.86	783.98	7.77%	736.96
主营业务收入（本部）	21,125.90	15,301.68	38.06%	15,809.07
占主营业务收入比例	4.00%	5.12%	-1.12%	4.66%

6、现金流

单位：元

项目	2013年	2012年	同比增减（%）
经营活动现金流入小计	906,492,196.09	695,173,419.54	30.4%
经营活动现金流出小计	786,279,510.86	649,826,538.08	21%
经营活动产生的现金流量净额	120,212,685.23	45,346,881.46	165.1%

投资活动现金流入小计	9,012,393.97	147,000,000.00	-93.87%
投资活动现金流出小计	98,516,427.61	300,247,446.99	-67.19%
投资活动产生的现金流量净额	-89,504,033.64	-153,247,446.99	41.6%
筹资活动现金流入小计	184,346,711.20		100%
筹资活动现金流出小计	235,600,974.41	52,732,069.09	346.79%
筹资活动产生的现金流量净额	-51,254,263.21	-52,732,069.09	2.8%
现金及现金等价物净增加额	-20,670,974.32	-160,278,814.43	87.1%

相关数据同比发生变动 30% 以上的原因说明

√ 适用 □ 不适用

1、经营活动现金流入小计、经营活动产生的现金流量净额较上年同期分别增长 30.40%、165.10%，主要原因是销售商品提供劳务收到的现金增加所致。

2、投资活动现金流入小计较上年同期减少 93.87%，主要原因是较上年同期收回定期存款减少所致。

3、投资活动现金流出小计较上年同期减少 67.19%、投资活动产生的现金流量净额较上年同期增加 41.60%，主要原因是较上年同期购建固定资产、无形资产和其他长期资产支付的现金减少所致。

4、筹资活动现金流入小计较上年同期增加 100%，主要原因是取得借款收到的现金增加所致。

5、筹资活动现金流出小计较上年同期增加 346.79%，主要原因是偿还债务支付的现金增加所致。

6、现金及现金等价物净增加额较上年同期增加 87.10%，主要原因是销售商品提供劳务收到的现金增加所致。

报告期内公司经营活动的现金流量与本年度净利润存在重大差异的原因说明

□ 适用 √ 不适用

三、主营业务构成情况

单位：元

	营业收入	营业成本	毛利率 (%)	营业收入比上年同期增减 (%)	营业成本比上年同期增减 (%)	毛利率比上年同期增减 (%)
分行业						
印刷行业	515,957,605.91	340,493,532.78	34.01%	-6.63%	-11.4%	3.56%
包装办公用纸	123,273,380.52	106,504,286.94	13.6%	23.19%	30.88%	-5.07%
代收费及其他	67,306,024.61	39,019,115.26	42.03%	145.96%	180.95%	-7.22%
分产品						

票证产品	515,957,605.91	340,493,532.78	34.01%	-6.63%	-11.40%	3.56%
包装办公用纸	123,273,380.52	106,504,286.94	13.6%	23.19%	30.88%	-5.07%
代收费及其他	67,306,024.61	39,019,115.26	42.03%	145.96%	180.95%	-7.22%
分地区						
华北地区	317,633,032.93	227,922,250.93	28.24%	-16.36%	-18.34%	1.74%
东北地区	13,210,509.91	8,345,288.16	36.83%	128.89%	99.71%	9.23%
华东地区	128,854,413.81	72,802,824.73	43.5%	-13.27%	-22.61%	6.82%
华中地区	18,652,877.74	13,235,838.13	29.04%	-28.62%	-31.63%	3.12%
华南地区	66,640,354.74	41,004,042.85	38.47%	162.24%	209.95%	-9.47%
西南地区	120,599,966.30	98,045,255.87	18.7%	62.53%	73.36%	-5.08%
西北地区	21,309,673.57	13,578,244.87	36.28%	8.92%	6.29%	1.58%
其他(含出口)	19,636,182.04	11,083,189.44	43.56%	3,230.3%	3,500.82%	-4.24%

公司主营业务数据统计口径在报告期发生调整的情况下，公司最近 1 年按报告期末口径调整后的主营业务数据

适用 不适用

四、资产、负债状况分析

1、资产项目重大变动情况

单位：元

	2013 年末		2012 年末		比重增 减 (%)	重大变动 说明
	金额	占总资产比例 (%)	金额	占总资产比例 (%)		
货币资金	131,368,773.16	10.93%	162,883,251.38	13.04%	-2.11%	
应收账款	102,752,873.24	8.55%	165,061,868.60	13.21%	-4.66%	
存货	115,004,890.06	9.57%	89,687,611.59	7.18%	2.39%	
投资性房地产	4,036,560.34	0.34%	4,243,369.50	0.34%	0%	
长期股权投资	116,060,000.00	9.65%	116,060,000.00	9.29%	0.36%	
固定资产	493,650,881.57	41.06%	309,402,036.76	24.77%	16.29%	
在建工程	67,488,150.32	5.61%	292,016,398.94	23.37%	-17.76%	

2、负债项目重大变动情况

单位：元

	2013 年		2012 年		比重增 减 (%)	重大变动说明
	金额	占总资	金额	占总资产		

		产比例 (%)		比例 (%)		
短期借款	82,500,000.00	6.86%	100,000,000.00	8%	-1.14%	
应付账款	135,637,350.36	11.28%	214,777,538.24	17.19%	-5.91%	主要原因是子公司鸿博昊天公司支付到期工程、设备款所致。
其他应付款	25,805,033.55	2.15%	21,309,760.69	1.71%	0.44%	

五、核心竞争力分析

公司在研发创新、产业链、区域布局、客户优势、管理及其他等方面占据较大优势。

第一 研发创新方面 随着公司研发投入的加大，公司在高档商业票据、高端包装印刷、智能标签以及彩种研发等方面的研发投入不断增强，新产品的开发能力、品质控制以及印刷技术得到持续提高，进一步提升了公司的综合竞争力；

第二 产品链方面 公司积极研发新产品,开展新业务,产品覆盖从单一的产品印刷到印刷方案的解决;从单一的彩票印制到彩票玩法设计、平台搭建以及系统开发;从包装印刷到高档包装产品防伪,实现了由单一产品提供商向方案解决以及服务提供商转变,已成为公司独特的优势。

第三 区域布局 公司已完成了福州、无锡、北京、重庆、泸州五大印刷基地的建设,形成了涵盖华南、华东、华北、西南的全国印刷基地布局。公司具备了以最快的速度、最短的交货周期为客户提供最好服务的优势。

第四 客户优势 公司已与众多金融、保险、财税以及高端白酒客户建立了稳定的合作关系,积累了大量的优质客户资源。通过为客户提供个性化产品需求、为客户提供一揽子系统解决方案,不断提升公司产品和服务附加值,深化与客户合作,从而形成新的利润增长点。

第五 管理及其他方面 公司注重培养技术团队,不断提升企业管理层次,提高工作效率,使管理更加科学、合理,保证公司健康、稳定、持续发展;公司已在成本控制、售后服务、现代企业管理等企业核心要素上,形成较强竞争优势。

六、投资状况分析

1、对外股权投资情况

(1) 对外投资情况

对外投资情况		
报告期投资额 (元)	上年同期投资额 (元)	变动幅度 (%)
6,000,000.00	3,500,000.00	71.43%

被投资公司情况		
公司名称	主要业务	上市公司占被投资公司权益比例 (%)
海宁青禾阳光影视文化有限公司	制作、复制、发行；专题、专栏、综艺、动画片、广播剧、电视剧	100%
福建鸿博致远信息科技有限公司	计算机软硬件及网络设备的研究、开发、销售维护等	100%

(2) 持有金融企业股权情况

公司名称	公司类别	最初投资成本 (元)	期初持股数量 (股)	期初持股比例 (%)	期末持股数量 (股)	期末持股比例 (%)	期末账面价值 (元)	报告期损益 (元)	会计核算科目	股份来源
成都农村商业银行股份有限公司	商业银行	82,560,000.00	57,850,000	0.58%	57,850,000	0.58%	82,560,000.00	0.00	长期股权投资	发起设立
厦门翔安民生村镇银行股份有限公司	商业银行	3,500,000.00	3,500,000	5%	3,500,000	5%	3,500,000.00	0.00	长期股权投资	发起设立
合计		86,060,000.00	61,350,000	---	61,350,000	---	86,060,000.00	0.00	---	---

2、募集资金使用情况

(1) 募集资金总体使用情况

单位：万元

募集资金总额	56,238.4
报告期投入募集资金总额	680.09
已累计投入募集资金总额	53,627.1
报告期内变更用途的募集资金总额	0
累计变更用途的募集资金总额	4,620
累计变更用途的募集资金总额比例 (%)	8.22%
募集资金总体使用情况说明	

(2) 募集资金承诺项目情况

单位：万元

承诺投资项目和超募资金投向	是否已变更项目(含部分变更)	募集资金承诺投资总额	调整后投资总额(1)	本报告期投入金额	截至期末累计投入金额(2)	截至期末投资进度(%) (3) = (2)/(1)	项目达到预定可使用状态日期	本报告期实现的效益	是否达到预计效益	项目可行性是否发生重大变化
承诺投资项目										
高档商业票据印刷项目生产线	否	8,700	8,700	224.25	9,041.59	103.93%	2013年12月31日	1,669.84	否	否
重庆数字化印刷基地建设项目	否	4,978	4,978		5,059.36	101.63%	2010年12月01日	1,034.34	是	否
直邮商函数据处理及可变印刷、邮发封装系统生产线项目	是	4,680	4,577.15		4,677.28	102.19%	2010年12月01日	1,225.54	是	否
全自动智能标签生产线项目	否	4,980	5,082.85		5,297.85	104.23%	2012年12月01日	-285.79	否	否
北京数字化印刷基地建设项目	否	19,500	19,500		19,983.34	102.48%	2013年12月01日	-558.1	否	否
包装印刷建设项目	否	6,800	6,800	455.84	6,913.68	101.67%	2012年12月01日	137.13	否	否
补充流动资金	否	2,654	2,654		2,654	100%				
承诺投资项目小计	--	52,292	52,292	680.09	53,627.1	--	--	3,222.96	--	--
超募资金投向										
超募资金投向小计	--	0	0		0	--	--		--	--
合计	--	52,292	52,292	680.09	53,627.1	--	--	3,222.96	--	--
未达到计划进度或预计收益的情况和原因(分具体项目)	1、高档商业票据印刷生产线项目，承诺投资总额8,700万元，其中5,500万元经公司2010年第一次临时股东大会审议通过，变更到公司全资子公司鸿博昊天科技有限公司实施。目前设备安装及基建施工已处于收尾验收阶段，2013年部分设备投产。									

	<p>2、全自动智能标签项目，承诺投资 4980 万元，经公司 2011 年 10 月 27 日召开的第二届董事会 2011 年第九次临时会议审议通过，公司将募投项目之一“全自动智能标签生产线项目”实施地点变更为福州市航空港工业集中区。2012 年 12 月 4 日，公司正式通过了银联标识产品企业的资质认证，2013 年 6 月 24 日，公司通过了万事达卡全球供应商资质认证，对公司相关产品的推广产生积极作用。报告期内，公司前期制定的市场开拓计划取得一定成效，获得部分区域性商业银行金融 IC 卡订单，但仍未达到预期效益。</p> <p>3、北京数字化印刷基地项目承诺投资 19500 万元，经公司第二届董事会 2011 年第十一次临时会议审议通过，公司向全资子公司鸿博昊天科技有限公司增资 19,500 万元用于“北京数字化印刷基地建设项目”。本次增资分两期到位，首期增资金额为 9,500 万元；第二次增资金额为 10,000 万元。公司已于 2012 年 8 月完成对子公司的第二次增资。根据公司第二届董事会 2013 年第一次临时会议决议，同意鸿博昊天科技有限公司增加总额不超过人民币 8000 万元(含 8000 万元)的固定资产投资，主要用于支付进口设备款项、部分厂房建设款项等事项。目前设备安装及基建施工已处于收尾验收阶段，2013 年部分设备投产。</p> <p>4、包装印刷项目承诺投资 6800 万元，根据公司 2011 年第三次临时股东大会决议，“包装印刷建设项目”实施主体由重庆鸿海变更为四川鸿海，实施地点为四川省泸州市，由重庆鸿海以增资扩股方式注入四川鸿海并全部用于投资“包装印刷建设项目”。四川鸿海于 2012 年 10 月开业投产，当年实现效益 204.32 万元，达到募投项目预期效益，但四川鸿海本报告期销售收入仅略高于去年同期但受全年计提折旧等固定成本加大影响，未能达到项目预计收益。</p>
<p>项目可行性发生重大变化的情况说明</p>	<p>不适用</p>
<p>超募资金的金额、用途及使用进展情况</p>	<p>不适用</p>
<p>募集资金投资项目实施地点变更情况</p>	<p>适用</p> <p>以前年度发生</p> <p>1、经公司第二届董事会 2010 年第三次临时会议审议通过，将高档商业票据印刷项目扣除在福州本部实施剩余的 5500 万元资金变更到北京全资子公司鸿博昊天科技有限公司负责实施。</p> <p>2、经公司 2011 年 10 月 27 日召开的第二届董事会第九次临时会议审议通过，公司将募投项目之一“全自动智能标签生产线项目”实施地点变更为福州市航空港工业集中区。</p> <p>3、本公司 2011 年 11 月 15 日召开 2011 年第三次临时股东大会，审议通过了《关于变更包装印刷建设项目实施主体和实施地点的议案》，将“包装印刷建设项目”实施主体变更为重庆鸿海之全资子公司——四川鸿海印务有限公司（以下简称“四川鸿海”），实施地点变更为四川鸿海所在地四川省泸州市。本次募投项目变更涉及金额为 61,239,522 元，将由重庆鸿海以增资扩股方式注入四川鸿海并全部用于投资“包装印刷建设项目”。四川鸿海于 2011 年 12 月 6 日在泸州市工商行政管理局办理完成本次增资手续，新增注册资本 6000 万元，增资后注册资本变更为 9000 万元，重庆鸿海持有其 100%股权。</p>

<p>募集资金投资项目实施方式调整情况</p>	<p>适用</p> <p>以前年度发生</p> <p>“收购无锡双龙 60%股权及增资技改项目”系由“直邮商函项目”变更而来。“直邮商函项目”实施前期，公司购置了一些符合现有客户需求的商函印刷小型设备，并积极与客户就直邮业务的数据传输系统进行测试，同时也积极与邮政部门就开放套封环节进行了磋商。尽管公司的延伸服务带来了一定的客户需求，如税务局的完税证明、银行的账单产品等，但由于套封及邮发环节仍然由邮政部门控制，市场放开需要一个渐进的过程；同时，受 2008 年全球金融危机的影响，外部市场环境发展相对缓慢。因此，为保证募集资金的使用效益，同时也为实现公司区域产业基地的布局规划，经 2009 年度股东大会审议通过，将本项目剩余资金变更为收购无锡双龙 60%股权及增资技改项目。该募投项目的变更，不仅在较短时间内实现了良好效益，同时完善了公司产业区域布局。</p> <p>2012 年 2 月 16 日，公司第二届董事会第五次会议审议通过了《关于部分募集资金投资项目节余资金投向全自动智能标签生产线项目的议案》，同意公司将首次公开发行募集资金投资项目“直邮商函数据处理及可变印刷、邮发封装系统生产线”投入完成后节余的募集资金余额人民币 102.85 万元用于公司全自动智能标签生产线项目。</p>
<p>募集资金投资项目先期投入及置换情况</p>	<p>适用</p> <p>截至 2008 年 4 月 25 日（本公司首次公开发行股票募集资金到位日），本公司募集资金投资项目预先已投入资金的实际投资额为 1,554.59 万元，业经天健华证中洲（北京）会计师事务所有限公司审验，并出具天健华证中洲审（2008）专字第 020255 号专项审核报告。根据本公司第一届董事会第九次会议决议，本公司已用 1,554.59 万元募集资金置换预先已投入募集资金投资项目的自筹资金 1,554.59 万元。</p> <p>截至 2011 年 7 月 6 日（本公司非公开发行股票募集资金到位日），“包装印刷建设项目”实施主体即本公司全资子公司重庆鸿海以自筹资金预先投入上述募投项目累计金额为 676.05 万元，业经天健正信会计师事务所有限公司审验，并出具天健正信审（2011）专字第 020657 号审核报告。根据本公司第二届董事会 2011 年第七次临时会议决议，本公司已用 676.05 万元募集资金置换预先已投入募集资金投资项目的自筹资金 676.05 万元。</p>
<p>用闲置募集资金暂时补充流动资金情况</p>	<p>适用</p> <p>1、根据公司 2008 年 5 月 29 日召开的 2008 年第一次临时股东大会决议，公司在保证募集资金项目建设的资金需求前提下，以人民币 6,000 万元的闲置募集资金补充流动资金；2008 年 11 月 28 日，公司将上述用于补充流动资金的 6,000 万元全部归还至募集资金专用账户。</p> <p>2、根据公司 2008 年 11 月 28 日召开的 2008 年第三次临时股东大会决议，为提高资金使用效率，在不影响募集资金投资项目正常进行的前提下，公司继续将人民币 6,000 万元的闲置募集资金补充流动资金，期限从 2008 年 11 月 29 日至 2009 年 5 月 28 日；2009 年 3 月 27 日，公司归还了用于补充流动资金的闲置募集资金 6,000 万元。</p> <p>3、根据公司 2012 年 3 月 9 日召开的 2011 年度股东大会决议，为提高募集资金使用效率，降低公司财务费用，本着股东利润最大化的原则，在充分保证募集资金项目建设的资金需求、保证募集资金投资项目正常进行的前提下，公司以人民币 5,000 万元的闲置募集资金用于暂时补充流动资金，期限从 2012 年 3 月 10 日至 2012 年 9 月 9 日。公司已于 2012 年 6 月 15 日、6 月 25 日分两笔归还上述用于补充流动资金的闲置</p>

	募集资金 5,000 万元。 4、截至 2013 年 12 月 31 日，公司不存在使用闲置募集资金补充流动资金的情况。
项目实施出现募集资金结余的金额及原因	适用 公司首次公开发行募集资金投资项目之一“直邮商函数据处理及可变印刷、邮发封装系统生产线项目”，总投资 4,680 万元，占首次公开发行股票募集资金净额的 18.01%；截至 2009 年 12 月 31 日，该项目已投入募集资金 60.01 万元。经公司第一届董事会第十五次会议审议通过，2009 年年度股东大会批准。公司将该项目尚未使用的募集资金用于收购无锡双龙 60% 的股权及收购后对无锡双龙增资进行技改，其中股权收购款为 2,990 万元，增资款为 1,600 万元。截至 2011 年 12 月 31 日，“收购无锡双龙 60% 的股权及收购后对无锡双龙增资进行技改”项目已实施完毕，该项目节余募集资金（含利息）为 102.85 万。2012 年 2 月 16 日，经公司第二届董事会第五次会议审议通过，同意公司将该项目投入完成后节余的募集资金余额人民币 102.85 万元用于公司“全自动智能标签生产线项目”。
尚未使用的募集资金用途及去向	截至 2013 年 12 月 31 日，全部募集资金已使用完毕。
募集资金使用及披露中存在的问题或其他情况	公司严格按照《募集资金使用管理办法》（修订稿）的规定使用募集资金，相关信息的披露及时、真实、准确、完整。截至 2013 年 12 月 31 日，公司募集资金管理不存在违规情形。

(3) 募集资金变更项目情况

单位：万元

变更后的项目	对应的原承诺项目	变更后项目拟投入募集资金总额(1)	本报告期实际投入金额	截至期末实际累计投入金额(2)	截至期末投资进度(%) (3)=(2)/(1)	项目达到预定可使用状态日期	本报告期实现的效益	是否达到预计效益	变更后的项目可行性是否发生重大变化
收购无锡双龙 60% 股权及增资技改项目	直邮商函数据处理及可变印刷、邮发封装系统生产线项目	4,577.15		4,677.28	102.19%	2010 年 12 月 31 日	1,225.54	是	否
合计	—	4,577.15	0	4,677.28	—	—	1,225.54	—	—
变更原因、决策程序及信息披露情况说明(分具体项目)	收购无锡双龙 60% 股权及增资技改项目系由“直邮商函项目”变更而来。“直邮商函项目”实施前期，公司购置了一些符合现有客户需求的商函印刷小型设备，并积极与客户就直邮业务的数据传输系统进行测试，同时也积极与邮政部门就开放套封环节进行了磋商。尽管公司的延伸服务带来了一定的客户需求，如税务局的完税证明、银行的账单产品等，但由于套封及邮发环节仍然由邮政部门控制，市场开放需要一个渐进的过程；同时，受 2008 年全球金融危机的影响，外部市场环境发展相对缓慢。因此，为								

	保证募集资金的使用效益，同时也为实现公司区域产业基地的布局规划，经 2009 年年度股东大会审议通过，将本项目剩余资金变更为收购无锡双龙 60%股权及增资技改项目（详见巨潮资讯网 2010 年 2 月 23 日公司公告）。该募投项目的变更，不仅在较短时间内实现了良好效益，同时也完善了公司产业布局。
未达到计划进度或预计收益的情况和原因(分具体项目)	不适用
变更后的项目可行性发生重大变化的情况说明	不适用

3、主要子公司、参股公司分析

主要子公司、参股公司情况

单位：元

公司名称	公司类型	所处行业	主要产品或服务	注册资本	总资产	净资产	营业收入	营业利润	净利润
重庆市鸿海印务有限公司	子公司	制造业	许可经营项目：包装装潢印刷品、防伪票证、其他印刷品印制	12800 万元	232,744,740.97	181,093,407.22	158,076,638.86	16,233,279.27	14,300,592.21
无锡双龙信息纸有限公司	子公司	制造业	包装装潢印刷品印刷；其他印刷品印刷。	5000 万元	94,178,114.32	81,014,307.46	133,289,546.78	24,730,126.37	20,425,656.68
广州鸿博文化传播有限公司	子公司	服务业	批发、零售：国内版图书、报纸、期刊；企业文化交流活动策划；设计、制作、发布、代理国内外各类广告；批发和零售贸易	500 万元	3,016,700.39	2,826,542.24	460,298.28	-839,258.36	-839,451.40

			(国家专营专控商品除外)						
广州彩创网络技术有限公司	子公司	服务业	网络软件开发、网络技术咨询及服务；	5000 万元	53,892,503.92	51,146,303.54	18,507,831.30	5,414,733.47	4,174,823.26
鸿博（福建）数据网络科技股份有限公司	子公司	服务业	数据网络技术开发；物联网技术开发；智能化网络系统集成的开发、设计与施工；软件开发与销售；节能产品、磁卡、IC 卡、电子元器件与电子产品的开发、销售及售后服务；动漫产品的设计、策划；自营和代理各类商品和技术的进出口，但国家限定公司经营或禁止进出口的商品和技术除外（以上经营范围涉及许可经营项目	1000 万元	36,558,767.52	13,591,573.11	53,208,303.27	6,784,822.71	6,908,262.59

			的,应在取得有关部门的许可后方可经营)						
福建鸿博致远信息科技有限公司	子公司	服务业	计算机软硬件及网络设备的研 究、开发、销售、维护;计 算机、电子、网络领域的技 术转让、技术咨询、技术服 务;计算机软件系统集成。(以 上经营范围涉及许可经营项 目的,应在取得有关部门的许 可后方可经营)	1000 万元	12,636,655.37	3,821,487.86	1,728,420.48	-2,181,798.86	-2,182,098.86
福州港龙贸易有限公司	子公司	零售业	纸品、纸制品、印刷设备及 耗材、纺织材料、纺织品、 化工材料(不含危险化学品、 易制毒化学品)、工艺品、 五金、矿产(不含煤炭及	500 万元	37,471,554.61	3,174,593.10	38,015,573.80	1,533,312.91	1,533,312.91

			国家禁止流通或需许可经营的矿产品)、服装鞋帽、塑料制品、机械设备的批发、代购代销; 代理销售中国体育彩票(仅限分支机构经营)。(以上经营范围涉及许可经营项目的, 应在取得有关部门的许可后方可经营)						
鸿博昊天 科技有限 公司	子公司	制造业	出版物印刷、包装装潢品印刷、其他印刷品印刷	29500 万	491,359, 658.28	280,582, 553.14	153,078, 098.54	-18,271, ,375.83	-20,777,1 71.31
北京青禾 阳光文化 传播有限 公司	子公司	服务业	组织文化艺术交流活动; 文艺创作; 承办展览展示活动设计、制作、代理、发布广告等	1000 万	8,402,99 0.18	8,375,31 8.87	0.00	-844,57 1.29	-844,571. 29
钻研(北 京)国际 文化传媒	子公司	服务业	组织文化艺术交流活动; 会	1000 万	4,403,23 4.21	4,395,53 6.88	0.00	-658,54 0.96	-658,540. 96

有限公司			议及展览服务；企业策划；经济贸易咨询；设计、制造、代理、发布广告						
------	--	--	----------------------------------	--	--	--	--	--	--

主要子公司、参股公司情况说明

一、主要子公司分析

1. 重庆市鸿海印务有限公司：

公司成立于2001年，注册资本12,800万元，本公司持股100%，法定代表人：杨佑林，注册地址：重庆市长寿区晏家工业园区，主要经营项目：包装装潢印刷品、防伪票证、其他印刷品印制等。

重庆鸿海报告期末资产总额232,744,740.97元，报告期实现净利润14,300,592.21元。

2. 无锡双龙信息纸有限公司：

公司成立于1992年，注册资本5,000万元，公司持股60%，无锡市正栋电脑纸品厂持股40%。法定代表人：尤友岳，注册地址：无锡市滨湖区马山马圩五号桥碧波支路3号，主要经营项目：许可经营项目：包装装潢印刷品印刷；其他印刷品印刷、纸制品的制造；纸加工。

无锡双龙报告期末的资产总额94,178,114.32元，报告期实现净利润20,425,656.68元。

3. 广州彩创网络技术有限公司：

公司成立于2009年，注册资本5000万元，公司持股75%，法定代表人：章万俊，注册地址：广州市天河区水荫115号天溢大厦四层。主要经营项目：网络软件开发、网络技术咨询及技术服务；批发和零售贸易（法律行政法规禁止的不得经营；法律、行政法规限制的项目须取得相关许可后方可经营）

广州彩创报告期末的资产总额53,892,503.92元，报告期实现净利润4,174,823.26元

4. 鸿博昊天科技有限公司：

公司成立于2010年，注册资本29,500万元，公司持股100%，法定代表人：尤友鸾，注册地址：北京市北京经济技术开发区地盛南街1号1幢501室，主要经营项目：出版物印刷、包装装潢品印刷、其他印刷品印刷等，一般经营项目：计算机软件系统、电子商务平台、互联网、电子产品的技术开发；销售计算机软件；货物进出口、技术进出口、代理进出口。

鸿博昊天报告期末的资产总额491,359,658.28元，报告期实现净利润-20,777,171.31元，亏损主要系其他应收款单项计提坏账准备1129.30万元及固定资产处置损失264.19万元所致。

5. 鸿博（福建）数据网络科技股份有限公司：

公司成立于2010年，注册资本1,000万元，公司持股99%，港龙贸易持股1%，法定代表人：章万俊，注册地址：福州市鼓楼区铜盘路软件大道89号福州软件园D区21号楼，主要经营项目：数据网络技术开发；物联网技术开发；智能化网络系统集成的开发、设计与施工；软件开发与销售；节能产品、磁卡、IC卡、电子元器件与电子产品的开发、销售及售后服务；动漫产品的设计、策划；自营和代理各类商品和技术的进出口，但国家限定公司经营或禁止进出口的商品和技术除外（以上经营范围涉及许可经营项目的，应在取得有关部门的许可后方可经营）

鸿博数网报告期末的资产总额36,558,767.52元，报告期实现净利润6,908,262.59元。

二、参股公司分析：

成都农村商业银行股份有限公司

该公司成立于2009年，注册资本1,000,000万元，公司持有5785万股（占比0.5785%），法定代表人：傅作勇，注册地址：成都市武侯区科华中路新5号，主要经营项目：吸收公众存款；发放贷款；办理国内结算；办理票据承兑与贴现等业务。

报告期内，公司未取得分红

四川融圣投资管理股份有限公司

该公司成立于2011年，注册资本28,000万元，重庆鸿海公司持有3000万股（占比10.71%），法定代表人：黄青成，注册地址：泸州市江阳区黄舣镇泸州酒业集中发展区聚源大道F006号。主要经营项目：投资与资产管理；包装材料技术开发；白酒及相关产业投资，房屋租赁。

报告期内，重庆鸿海未取得分红。

厦门翔安民生村镇银行股份有限公司

该公司是由民生银行与其它公司共同发起设立，注册资本7000万元，重庆鸿海印出资350万元，持股比例5%。

报告期内，重庆鸿海未取得分红。

报告期内取得和处置子公司的情况

适用 不适用

七、公司控制的特殊目的主体情况

无

八、公司未来发展的展望

未来发展展望：

（一）行业竞争格局和发展趋势：

1、行业竞争格局

（1）票证印刷方面，低端票证由于进入壁垒低，市场处于完全竞争状态，企业之间的竞争更多是靠价格战。高端防伪票证由于要求较高的防伪技术，具有工艺复杂，技术要求高，投资大等特点，形成了较高的市场进入壁垒，市场竞争仍然较为充分，企业之间的竞争由质量、技术、价格逐步转向引导客户需求的变化，如通过对传统票证进行技术升级，证件、票据加载电子标签，进而证件替换成卡片，引导客户需求的变化。

（2）智能IC方面，银行卡、社保卡等产品更新换代速度的加快及使用范围的拓宽，进一步扩大了行业规模，同时，新型卡类产品技术更新也在加快，智能IC卡逐步由芯片卡向CPU卡发展，对于智能卡厂在软件自主研发能力依存度逐渐增强，行业竞争焦点已经从传统的制卡能力扩展到智能卡操作系统平台开发、应用开发。

（3）随着互联网、智能手机的普及，彩票无纸化销售规模进一步扩大。彩票无纸化销售的渠道、平台以及专业服务成为争取目标客户、抢占市场的关键。

2、行业发展趋势

（1）数字化印刷成为行业发展主流。

随着互联网技术的高速发展，印刷技术与信息技术、互联网技术结合日益紧密，加快了行业数字化变革。为进一步满足客户对个性化、多元化、小批次、远程打烱、网络化交易等需求。数字印刷以其快捷灵活、不受批量限制、编辑校对方便等许多传统印刷所不具备的优点，迎合了市场需求，因此以多元化与个性化为特点的数字印刷逐渐发展为行业主流。

（2）节能减排，绿色印刷成为未来行业标准。

绿色印刷的产业链主要包括绿色印刷材料、印刷图文设计、绿色制版工艺、绿色印刷工艺、环保型印刷设备等等，通过绿色印刷的实施，可使包括材料、加工、应用和消费在内的整个供应链步入良性循环。结合《国家十二五规划》，通过实施绿色印刷标准，实行印刷企业优胜劣汰，重塑行业格局，可以有效提升国内印刷企业的技术水平，实行产业升级换代。

(3) 印刷业服务内容增加, 企业由印刷品提供商向印刷方案解决商转变, 业务向综合化方向发展。

随着时代的进步、社会的发展, 新产品、新技术不断涌现, 客户的需求越来越多样化, 产品越来越个性化。为抢占市场, 印刷企业开始涉足产品设计、数据处理以及配套系统开发等领域, 通过专业化、系统化的服务为客户提供一站式解决方案。

(4) 彩票无纸化进一步扩大行业规模, 企业在不断抢占市场份额的同时, 开始涉足彩种研发、彩票系统平台开发及搭建, 拓展产业链。

财政部《彩票发行销售管理办法》(修订稿)明确了互联网售彩与电话售彩的合法身份。随着互联网特别是移动互联网越来越普及, 网络售彩与电话售彩的便利性大大体现出来, 彩民数量大大增加, 彩票无纸化市场规模迅速增加。企业在不断抢占市场份额的同时, 开始涉足彩种研发、彩票系统平台开发及搭建, 积极拓展彩票产业链。

(二) 公司发展战略

1、创建拥有创建核心技术操作系统和应用开发能力来推动金融、通信、智能卡产品在行业中的知名度, 从而推动业务发展和占有一定的市场份额, 通过不懈的努力, 立足于半导体行业。

2、博彩业是朝阳产业, 以彩票印制为基础, 加大彩种研发投入, 重视无纸化彩票的推广和平台建设, 抓住移动互联网发展给无纸化彩票带来的机遇。

3、稳定目前核心业务, 优化产品结构, 积极推广智能包装和智能票证应用, 创建细分领域智能产品公共服务平台, 有计划地投入和培育市场应用环境。

4、优化资产结构, 充分应用资本平台优势, 不断创新和技术革新, 创建有社会责任的企业集团。

(三) 经营计划:

1、对内继续推动智能卡项目资质认证, 加快智能卡片内操作系统(COS)开发, 同时引进新人才提高市场化营销能力。对外努力开拓银行金融IC卡市场, 同时积极探索其他新型卡类产品, 通过引导客户需求变化, 进一步抢占市场。

2、继续保持纸质彩票国内市场份额, 同时加大彩票无纸化B2C和B2B业务的投入力度。一方面, 加大公司专业售彩网站彩乐乐网的建设和推广力度, 通过渠道合作、平台开发等方式不断提高网站的用户满意度和市场知名度。另一方面, 积极拓展彩乐乐移动客户端的用户数量, 通过积极寻找新的合作方, 实现彩票无纸化销售业务新的突破。

3、加大彩种研发事业部的建设和投入力度, 继续吸引优秀研发人员, 增强研发实力。一方面, 积极分析国内彩票市场, 结合各省地域特点和民族特色, 开发设计具有地区特色的新型彩种, 继续推动“彩票中国行”项目的实施。另一方面, 深入研究国际彩票市场和玩法, 拓宽思路, 寻找彩种研发项目新的突破口。

(四) 资金安排:

公司将积极利用自有资金, 同时通过各种融资渠道合理融资, 保障公司2014年项目计划的顺利进行。

(五) 可能面对的风险及应对措施:

1、专业人才短缺的风险。随着新业务开展, 公司迫切需要发展大量技术、销售、管理等方面的人才; 为此, 公司将进一步加强专业人才的培养, 建立合理的人才培养机制和储备人才队伍, 为公司的持续发展提供支持。

2、传统产业产能过剩带来竞争加剧风险。为此, 公司将积极加大市场开拓力度, 积极推广新业务与新产品, 以提升公司经营业绩。

3、经营成本上涨的风险, 原材料价格整体呈现波动上涨趋势, 人力资源成本将持续上涨, 均直接影响公司的产品成本。为此, 公司将进一步加强技术革新以及成本管理, 控制费用开支, 进一步降低成本上涨的风险。

九、董事会、监事会对会计师事务所本报告期“非标准审计报告”的说明

无

十、与上年度财务报告相比，会计政策、会计估计和核算方法发生变化的情况说明

与上年度财务报告相比，公司会计政策、会计估计和核算方法均未发生变化

十一、报告期内发生重大会计差错更正需追溯重述的情况说明

无

十二、与上年度财务报告相比，合并报表范围发生变化的情况说明

无

十三、公司利润分配及分红派息情况

报告期内利润分配政策特别是现金分红政策的制定、执行或调整情况

√ 适用 □ 不适用

公司近 3 年（含报告期）的利润分配预案或方案及资本公积金转增股本预案或方案情况

（1）2011年度利润分配方案：根据公司2011年年度股东大会决议，以公司2011年年末总股本15,694万股为基数，向全体股东每10股派2.65元人民币现金（含税），合计派发现金4158.91万元。同时，以资本公积金转增股本，每10股转增9股，共计转增14124.6万股。

（2）公司2012年度利润分配方案为：根据公司2012年股东大会决议，以2012年12月31日总股本29,818.60万股为基数，向全体股东每10股派发现金红利0.556元（含税），共计派发现金红利1657.91416万元（含税）。公司2012年度不以资本公积金转增股本，不以未分配利润送股。

（3）2013年利润分配预案：以2013年12月31日总股本29,818.60万股为基数，每10股分配现金股利0.35元（含税），合计派发现金股利1043.65万元，剩余未分配利润结转至下一年度。

现金分红政策的专项说明	
是否符合公司章程的规定或股东大会决议的要求：	是
分红标准和比例是否明确和清晰：	是
相关的决策程序和机制是否完备：	是
独立董事是否履职尽责并发挥了应有的作用：	是
中小股东是否有充分表达意见和诉求的机会，其合法权益是否得到了充分保护：	是
现金分红政策进行调整或变更的，条件及程序是否合规、透明：	是

公司近三年现金分红情况表

单位：元

分红年度	现金分红金额（含税）	分红年度合并报表中归属于上市公司股东的净利润	占合并报表中归属于上市公司股东的净利润的比率（%）
2013 年	10,436,510.00	49,089,630.26	21.26%

2012 年	16,579,141.60	52,124,832.46	31.81%
2011 年	41,589,100.00	58,045,463.25	71.65%

公司报告期内盈利且母公司未分配利润为正但未提出现金红利分配预案

适用 不适用

十四、本报告期利润分配及资本公积金转增股本预案

每 10 股送红股数 (股)	0
每 10 股派息数 (元) (含税)	0.350
分配预案的股本基数 (股)	298,186,000.00
现金分红总额 (元) (含税)	10,436,510.00
可分配利润 (元)	180,063,672.11
现金分红占利润分配总额的比例 (%)	100%
现金分红政策:	
公司发展阶段属成长期且有重大资金支出安排的,进行利润分配时,现金分红在本次利润分配中所占比例最低应达到20%	
利润分配或资本公积金转增预案的详细情况说明	
1、按公司(母公司)净利润10%计提法定盈余公积金4,393,060.51元。	
2、以2013年12月31日总股本29,818.60万股为基数,每10股分配现金股利0.35元(含税),合计派发现金股利1043.65万元,剩余未分配利润结转至下一年度。	

十五、社会责任情况

公司已披露社会责任报告,具体内容详见巨潮资讯网公司2014年3月28日公司公告。

上市公司及其子公司是否属于国家环境保护部门规定的重污染行业

是 否 不适用

上市公司及其子公司是否存在其他重大社会安全问题

是 否 不适用

报告期内是否被行政处罚

是 否 不适用

十六、报告期内接待调研、沟通、采访等活动登记表

接待时间	接待地点	接待方式	接待对象类型	接待对象	谈论的主要内容及提供的资料
2013年01月10日	公司北京办事处	实地调研	机构	泰达宏利基金管理有限公司	公司彩票业务情况;募投项目进展情况
2013年01月24日	公司四楼会议室	实地调研	机构	景顺长城基金管理有限公司	公司产能投产进度;募投项目进展情况

2013年03月26日	公司四楼会议室	实地调研	机构	鹏华基金管理有限公司	2012年主营业务营收情况；公司智能卡项目和彩票无纸化发展情况
2013年03月26日	公司四楼会议室	实地调研	机构	国泰君安证券股份有限公司	2012年主营业务营收情况；公司智能卡项目和彩票无纸化发展情况
2013年05月17日	公司四楼会议室	实地调研	机构	国金证券股份有限公司	公司包装项目、智能卡项目、彩票无纸化项目进展情况；北京数字化印刷基地的建设情况
2013年05月17日	公司四楼会议室	实地调研	机构	国泰君安证券股份有限公司	公司包装项目、智能卡项目、彩票无纸化项目进展情况；北京数字化印刷基地的建设情况
2013年05月17日	公司四楼会议室	实地调研	机构	国投瑞银基金管理有限公司	公司包装项目、智能卡项目、彩票无纸化项目进展情况；北京数字化印刷基地的建设情况
2013年05月31日	公司四楼会议室	实地调研	机构	华夏基金管理有限公司	无锡双龙的经营情况；包装印刷项目、智能卡项目进展情况；彩票无纸化的发展情况
2013年06月26日	公司四楼会议室	投资者开放日活动	机构	中信证券股份有限公司	无纸化彩票业务发展情况；彩种研发情况；智能卡业务开展情况
2013年06月26日	公司四楼会议室	投资者开放日活动	机构	国泰君安证券股份有限公司	同上
2013年06月26日	公司四楼会议室	投资者开放日活动	机构	东方证券资产管理有限公司	同上
2013年06月26日	公司四楼会议室	投资者开放日活动	机构	兴业全球基金管理有限公司	同上
2013年06月26日	公司四楼会议室	投资者开放日活动	机构	信诚基金管理有限公司	同上
2013年06月26日	公司四楼会议室	投资者开放日活动	机构	兴业证券股份有限公司	同上
2013年06月26日	公司四楼会议室	投资者开放日活动	其他	证券时报	同上
2013年09月05日	深圳	策略会	其他	国泰君安证券	公司基本情况、无纸化

日				股份有限公司	彩票进展
2013年09月10日	公司四楼会议室	实地调研	机构	上海泽熙投资管理有限公司	无纸化彩票业务发展情况；公司发展战略
2013年09月16日	公司四楼会议室	实地调研	机构	上海凯石投资管理有限公司	无纸化业务进展、智能卡、手机彩票游戏业务
2013年09月17日	公司四楼会议室	实地调研	机构	天风证券股份有限公司	无纸化业务进展、数字化印刷、智能卡标签等业务
2013年09月25日	公司四楼会议室	实地调研	机构	摩根士丹利华鑫基金管理有限公司	无纸化彩票业务发展情况；数字化印刷、公司发展战略
2013年10月10日	公司四楼会议室	实地调研	机构	中国国际金融有限公司	彩种研发、文化创意产业、智能卡、数字化印刷业务
2013年10月11日	公司四楼会议室	实地调研	机构	上海尚雅投资管理有限公司	公司基本情况、无纸化彩票进展、智能卡业务
2013年10月12日	公司四楼会议室	实地调研	机构	大成基金管理有限公司	公司基本情况、无纸化彩票进展、动漫业务
2013年11月28日	上海	策略会	机构	齐鲁证券有限公司	公司基本情况、无纸化彩票进展、包装项目
2013年12月03日	公司四楼会议室	实地调研	机构	东方证券股份有限公司	无纸化彩票业务发展情况；公司发展战略；动漫业务、智能卡业务
2013年12月03日	公司四楼会议室	实地调研	机构	瀚伦投资顾问（上海）有限公司	同上
2013年12月03日	公司四楼会议室	实地调研	机构	淡水泉（北京）投资管理有限公司	同上
2013年12月04日	公司四楼会议室	实地调研	机构	光大证券股份有限公司	无纸化彩票进展
2013年12月05日	公司四楼会议室	实地调研	机构	华夏基金管理有限公司	无纸化彩票进展、智能卡业务、公司业绩
2013年12月26日	公司四楼会议室	实地调研	机构	嘉实基金管理有限公司	公司基本情况、无纸化彩票进展、智能卡业务
2013年12月26日	公司四楼会议室	实地调研	机构	国泰君安证券股份有限公司	同上
2013年12月26日	公司四楼会议室	实地调研	机构	广发证券股份有限公司	同上

2013年12月26日	公司四楼会议室	实地调研	机构	广发基金管理有限公司	同上
2013年12月26日	公司四楼会议室	实地调研	机构	易方达基金管理有限公司	同上

第五节 重要事项

一、重大诉讼仲裁事项

适用 不适用

本报告期公司无重大诉讼、仲裁事项。

二、媒体质疑情况

适用 不适用

本报告期公司无媒体普遍质疑事项。

三、资产交易事项

1、收购资产情况

交易对方或最终控制方	被收购或置入资产	交易价格(万元)	进展情况(注2)	对公司经营的影响(注3)	对公司损益的影响(注4)	该资产为上市公司贡献的净利润占净利润总额的比率(%)	是否为关联交易	与交易对方的关联关系(适用关联交易情形)	披露日期(注5)	披露索引
黄友琴	福建鸿博致远信息科技有限公司 20% 股权	200	已完成工商变更登记	收购完成后, 公司持股比例由 70% 升至 90%, 进一步加强了标的公司的控制。			否			
黄志雨	福建鸿博致远信息科技有限公司 10% 股权	100	已完成工商变更登记	收购完成后, 公司持股比例由 90% 升至 100%, 鸿博致远成为公			否			

				司全资 子公司						
--	--	--	--	------------	--	--	--	--	--	--

四、公司股权激励的实施情况及其影响

无

五、重大关联交易

1、与日常经营相关的关联交易

无

2、关联债权债务往来

是否存在非经营性关联债权债务往来

是 否

六、重大合同及其履行情况

1、托管、承包、租赁事项情况

(1) 租赁情况

租赁情况说明

1、本公司的控股子公司无锡双龙信息纸有限公司向其股东无锡市正栋电脑纸品厂租入房屋建筑物，并承诺2011-2014年，按40万与当年净利润的15%较高者，同时不高于100万元支付租金。

2、2010年12月18日，本公司全资子公司鸿博昊天与北京国彩签订了《租赁经营资产框架协议》及补充协议，鸿博昊天租赁北京国彩厂房及设备进行生产经营。协议履行过程中，由于北京国彩存在故意隐瞒设备真实价值之情形，且其出租厂房存在安全隐患，鸿博昊天于2013年5月15日致函北京国彩解除双方之间签署的上述协议，2013年6月24日，双方签署备忘录，鸿博昊天将有关场地、厂房、设备等交还北京国彩，双方终止合作。鸿博昊天及其子公司昊天国彩于2013年10月17日向北京市通州区人民法院提起民事诉讼，要求北京国彩向鸿博昊天返还租赁保证金、已支付的设备转让款等共计7,425万元。2013年12月16日，根据原告鸿博昊天的财产保全申请，并提供部分现金及鸿博昊天名下的高斯牌八色卷筒纸商业胶印机二套作为财产保全担保，北京市通州区人民法院作出民事裁定书{（2013）通民初字第16156号}，查封北京国彩名下使用权证号为京通国用（2001出）字第104号及京通国用（2004出）字第051号的土地使用权。截至本报告日，此案正在审理过程中。

为公司带来的损益达到公司报告期利润总额 10%以上的项目

适用 不适用

2、担保情况

单位：万元

公司对外担保情况（不包括对子公司的担保）								
担保对象名称	担保额度 相关公告 披露日期	担保额度	实际发生日 期（协议签署 日）	实际担保金 额	担保类型	担保期	是否履 行完毕	是否为 关联方 担保 （是或 否）
报告期内审批的对外担保 额度合计（A1）			0	报告期内对外担保实际 发生额合计（A2）				0
报告期末已审批的对外担 保额度合计（A3）			0	报告期末实际对外担保 余额合计（A4）				0
公司对子公司的担保情况								
担保对象名称	担保额度 相关公告 披露日期	担保额度	实际发生日 期（协议签署 日）	实际担保金 额	担保类型	担保期	是否履 行完毕	是否为 关联方 担保 （是或 否）
重庆市鸿海印务 有限公司		5,000		4,000	连带责任 保证	一年	否	是
鸿博昊天科技有 限公司		6,000		4,000	连带责任 保证	两年	是	是
报告期内审批对子公司担 保额度合计（B1）			11,000	报告期内对子公司担保 实际发生额合计（B2）				8,000
报告期末已审批的对子公 司担保额度合计（B3）			11,000	报告期末对子公司实际 担保余额合计（B4）				4,000
公司担保总额（即前两大项的合计）								
报告期内审批担保额度合 计（A1+B1）			11,000	报告期内担保实际发生 额合计（A2+B2）				8,000
报告期末已审批的担保额 度合计（A3+B3）			11,000	报告期末实际担保余额 合计（A4+B4）				4,000
实际担保总额（即 A4+B4）占公司净资产的比例（%）				4.74%				
其中：								
为股东、实际控制人及其关联方提供担保的金额（C）				0				
直接或间接为资产负债率超过 70% 的被担保对象提 供的债务担保金额（D）				0				
担保总额超过净资产 50% 部分的金额（E）				0				
上述三项担保金额合计（C+D+E）				0				
违反规定程序对外提供担保的说明（如有）				无				

采用复合方式担保的具体情况说明

无

3、其他重大交易

无

七、承诺事项履行情况

1、公司或持股 5%以上股东在报告期内发生或以前期间发生但持续到报告期内的承诺事项

承诺事项	承诺方	承诺内容	承诺时间	承诺期限	履行情况
股改承诺					
收购报告书或权益变动报告书中所作承诺	公司	2010 年 2 月 1 日,公司与正栋厂及邓正栋先生就无锡双龙 60%股权转让事宜签署了《股权转让协议书》并已实际履行。2013 年 5 月 24 日,公司与正栋厂及邓正栋先生签订了一份《补充协议》,公司在上述协议中承诺:在 2013 年度无锡双龙经审计实现的扣除非经常性损益后的净利润不得低于人民币 800 万元、2014 年 1 月 1 日至 2014 年 6 月 30 日无锡双龙经审计实现的扣除非经常性损益后的净利润不得低于 500 万元,且在 2014 年 12 月 31 日无锡双龙持续具备票据定点生产资质的前提下,正栋厂于 2015 年 1 月 1 日至 2 月 28 日期间提出要求时,公司承诺收购正栋厂持有无锡双龙剩余 40%股权。	2013 年 05 月 24 日	2015 年 1 月 1 日至 2015 年 2 月 28 日	承诺履行期限尚未届至
	公司	未经正栋厂书面同意,自股权转让协议签订后五年之内,公司不得在江苏省区域对与无锡双龙存在业务竞争关系的其他公司实施并购行为	2010 年 02 月 01 日	2010 年 2 月 1 日至 2015 年 1 月 31 日	严格履行
资产重组时所作承诺					
首次公开发行或再融资时所作承诺	尤丽娟、尤玉仙、尤友岳、尤友鸾、尤雪仙、苏凤娇、章棉桃	在本人及本人三代以内的直系、旁系亲属拥有贵公司实际控制权期间,本人及本人投资控股的公司、企业将不在中国境内外以任何形式从事与贵公司主营业务或者主要产品相同或者相似的公司、企业或者其他经济组织;若贵公司将来开拓新的业务领域,贵公司享有优先权,本人及本人投资控股的公司、企业将不再发展同类业务。		长期	严格履行

其他对公司中小股东所作承诺	尤丽娟、尤玉仙、尤友岳、尤友鸾、尤雪仙、苏凤娇、章棉桃	“本人将避免与贵公司进行关联交易；如因贵公司生产经营需要而无法避免关联交易时，本人将严格执行相关回避制度，依法诚信地履行股东的义务，不会利用关联人的地位，就上述关联交易采取任何行动以使贵公司股东大会、董事会作出侵犯贵公司及其他股东合法权益的决议；贵公司与本人之间的关联交易将遵循公正、公平的原则进行		长期	严格履行
	尤丽娟、尤玉仙、尤友岳、尤友鸾、尤雪仙、苏凤娇、章棉桃	自 2013 年 11 月 15 日起的未来六个月内累计减持股份数量可能达到或超过公司总股本的 5%，但不超过公司总股本的 10%	2013 年 11 月 12 日	六个月	严格履行
	公司	公司根据《公司法》等有关法律法规及《公司章程》的规定，足额提取法定公积金、任意公积金以后，公司 2012 年-2014 年以现金方式累计分配的利润应不少于该三年实现的年均可分配利润的百分之三十，具体分红比例由公司董事会根据中国证监会的有关规定和公司实际情况拟定，由公司股东大会审议决定	2012 年 07 月 31 日	2012-2014 年	严格履行
承诺是否及时履行	是				
未完成履行的具体原因及下一步计划（如有）	无				

八、聘任、解聘会计师事务所情况

现聘任的会计师事务所

境内会计师事务所名称	致同会计师事务所（特殊普通合伙）
境内会计师事务所报酬（万元）	95
境内会计师事务所审计服务的连续年限	两年
境内会计师事务所注册会计师姓名	林新田 邓伟
境外会计师事务所名称（如有）	无
境外会计师事务所报酬（万元）（如有）	0
境外会计师事务所审计服务的连续年限（如有）	无
境外会计师事务所注册会计师姓名（如有）	无

当期是否改聘会计师事务所

是 否

聘请内部控制审计会计师事务所、财务顾问或保荐人情况

适用 不适用

九、处罚及整改情况

名称/姓名	类型	原因	调查处罚类型	结论（如有）	披露日期	披露索引
-------	----	----	--------	--------	------	------

整改情况说明

适用 不适用

董事、监事、高级管理人员、持股 5%以上的股东涉嫌违规买卖公司股票且公司已披露将收回涉嫌违规所得收益的情况

适用 不适用

董事、监事、高级管理人员、持股 5%以上的股东名称	涉嫌违规所得收益收回的时间	涉嫌违规所得收益收回的金额（元）
王文敬	2013 年 05 月 22 日	18.75

十、年度报告披露后面临暂停上市和终止上市情况

无

十一、其他重大事项的说明

（一）2013年1月15日财政部发布了《彩票发行销售管理办法》（修订），明确了电话销售、互联网销售的合法身份，使得彩票无纸化的销售前景逐渐明朗，对本公司未来发展产生较大影响。彩票无纸化销售是公司未来发展的主营业务之一。公司于2010年投资设立鸿博（福建）数据网络科技股份有限公司、福建鸿博致远信息科技有限公司，收购广州彩创网络技术有限公司，开始彩种研发、网络终端销售、技术平台搭建，积极布局彩票无纸化销售。《彩票发行销售管理办法》（修订）虽然明确了电话销售、互联网销售的合法性，但对彩票销售资质的认定和取得上还未明确，存在不确定性。报告期内，公司无纸化彩票业务获得较大发展，营业收入和净利润均实现较大幅度增加。同时公司彩种研发取得一定进展，实现多款手机彩票游戏研发成功并开始内部测试，由于受到项目申报及审批流程的影响，公司研发的新彩种能否申报成功及推出市场存在不确定性。

（二）2013年5月24日，公司与无锡市正栋电脑纸品厂签订关于股权转让协议的《补充协议》。2009年12月26日，公司与邓正栋、无锡市正栋电脑纸品厂（以下简称“正栋厂”）就收购无锡双龙信息纸有限公司（以下简称“无锡双龙”）60%股权及在符合条件时拟收购正栋厂所持无锡双龙40%股权达成框架协议。2010年1月25日，经公司第一届董事会第十五次会议审议同意，公司与邓正栋、正栋厂正式签署《无锡双龙信息纸有限公司股权转让协议书》。根据约定，以前述60%的股权转让协议生效为前提并自2010年1月1日起算的两年半内，正栋厂及邓正栋先生对公司利润作出了承诺并承担一定的经营责任（即经营责任期），公司在条件达成时应履行收购剩余40%股权义务，2012年6月30日为经营责任期的到期日。经双方协商一致，同意延长经营责任期至2014年6月30日。

（三）停牌事项。为扩大公司规模，增强公司现有主营业务的协同效应，公司于2013年6月17日起申请公司股票停牌并筹划股权收购事项。收购标的为公司所在行业内企业，主要从事印刷技术开发、技术培训、技术咨询等服务。经过交易双方积极的磋商和沟通论证，双方在交易的总体框架上达成了诸多共识，但由于双方在资产估值问题上存在一定分歧，且未能达成一致意见，因此公司决定终止筹划股权收购事项同时

申请公司股票复牌。（具体内容详见巨潮资讯网2013年7月9日公司公告）

（四）公司名称变更事项。公司于 2013 年 8 月 5 日召开 2013年第二次临时股东大会审议通过了《关于变更公司名称并修改公司章程的议案》，同意将公司名称由“福建鸿博印刷股份有限公司”更名为“鸿博股份有限公司”，同时相应的英文名称由“FUJIAN HONGBO PRINTING CO., LTD.”更名为“HONGBOCO.,LTD.”其余信息保持不变。2013 年 8 月 8 日，公司领取了名称变更后的营业执照，名称变更完成。（具体内容详见巨潮资讯网2013年8月13日公司公告）

（五）诉讼事项。本公司全资子公司鸿博昊天科技有限公司（以下简称“鸿博昊天”）、全资孙公司北京昊天国彩印刷有限公司（以下简称“昊天国彩”）起诉北京国彩印刷有限公司（以下简称“北京国彩”）租赁合同纠纷一案，原告鸿博昊天、昊天国彩于 2013 年 10 月 17 日向北京市通州区人民法院提起民事诉讼，要求北京国彩向鸿博昊天返还租赁保证金、已支付的设备转让款等共计 7,425 万元。2013 年 12 月 16 日，根据原告鸿博昊天、昊天国彩的财产保全申请，并提供部分现金及鸿博昊天下的高斯牌八色卷筒纸商业胶印机二套作为财产保全担保，北京市通州区人民法院作出民事裁定书{（2013）通民初字第 16156 号}，查封北京国彩名下使用权证号为京通国用（2001 出）字第 104 号及京通国用（2004 出）字第 051 号的土地使用权。截至本报告日，此案正在审理过程中。

十二、公司子公司重要事项

公司全资子公司鸿博（福建）数据网络科技股份有限公司于 2013 年 12 月 20日收到福建省科学技术厅、福建省财政厅、福建省国家税务局、福建省地方税务局联合颁发的《高新技术企业证书》（证书编号：GR201335000013），鸿博数网被认定为高新技术企业，发证时间：2013 年 9 月 5 日，有效期：三年。鸿博数网主营数据网络技术开发、智能化网络系统集成开发等业务，通过国家高新技术企业认证，有利于其进一步提高企业创新能力，提升行业竞争力。

十三、公司发行公司债券的情况

公司2013年第二次临时股东大会审议通过了《关于公司符合发行公司债券的议案》、《关于发行公司债券方案的议案》以及《关于提请股东大会授权董事会全权办理本次发行公司债券相关事宜的议案》，同意公司发行总额不超过3.3亿元，期限不超过7年的公司债券。本次公司债募集资金主要用于偿还公司银行贷款、补充营运资金。2013年12月16日，公司关于发行公司债券的申请获得中国证监会发行审核委员会审核通过，并于2014年1月13日收到《关于核准鸿博股份有限公司公开发行公司债券的批复》（证监许可[2014]54 号）。截至本报告披露日，公司尚未正式发行本次公司债券。

第六节 股份变动及股东情况

一、股份变动情况

单位：股

	本次变动前		本次变动增减（+，-）					本次变动后	
	数量	比例（%）	发行新股	送股	公积金转股	其他	小计	数量	比例（%）
一、有限售条件股份	119,065,560	39.93%	0	0	0	-288,502	-288,502	118,777,058	39.83%
1、国家持股	0	0%	0	0	0	0	0	0	0%
2、国有法人持股	0	0%	0	0	0	0	0	0	0%
3、其他内资持股	119,065,560	39.93%	0	0	0	-288,502	-288,502	118,777,058	39.83%
其中：境内法人持股	0	0%	0	0	0	0	0	0	0%
境内自然人持股	119,065,560	39.93%	0	0	0	-288,502	-288,502	118,777,058	39.83%
4、外资持股	0	0%	0	0	0	0	0	0	0%
其中：境外法人持股	0	0%	0	0	0	0	0	0	0%
境外自然人持股	0	0%	0	0	0	0	0	0	0%
二、无限售条件股份	179,120,440	60.07%	0	0	0	288,502	288,502	179,408,942	60.17%
1、人民币普通股	179,120,440	60.07%	0	0	0	288,502	288,502	179,408,942	60.17%
2、境内上市的外资股	0	0%	0	0	0	0	0	0	0%
3、境外上市的外资股	0	0%	0	0	0	0	0	0	0%
4、其他	0	0%	0	0	0	0	0	0	0%
三、股份总数	298,186,000	100%	0	0	0	0	0	298,186,000	100%

股份变动的原因

 适用 不适用

公司董事会、监事会、高级管理人员换届选举，其中新任董事、监事、高级管理人员所持股份自任职之日起每年按其所持股份的25%锁定。

股份变动的批准情况

 适用 不适用

股份变动的过户情况

适用 不适用

股份变动对最近一年和最近一期基本每股收益和稀释每股收益、归属于公司普通股股东的每股净资产等财务指标的影响

适用 不适用

公司认为必要或证券监管机构要求披露的其他内容

适用 不适用

二、证券发行与上市情况

1、报告期末近三年历次证券发行情况

股票及其衍生 证券名称	发行日期	发行价格（或 利率）	发行数量	上市日期	获准上市交易 数量	交易终止日期
股票类						
非公开发行股 票	2011年07月 18日	13.6	20,940,000	2011年07月 18日	20,940,000	
可转换公司债券、分离交易可转债、公司债类						
权证类						

前三年历次证券发行情况的说明

经中国证券监督管理委员会证监许可[2011]671号文“关于核准福建鸿博印刷股份有限公司非公开发行股票的批复”核准，本公司向询价对象非公开发行人民币普通股(A股)2,094万股，每股发行价格为13.60元，实际募集资金净额26,289.06万元。上述募集资金到位情况业经天健正信会计师事务所有限公司验（2011）综字第020101号《验资报告》验证。

三、股东和实际控制人情况

1、公司股东数量及持股情况

单位：股

报告期末股东总数	24,919	年度报告披露日前第5个交易日末股东 总数	29,786					
持股 5%以上的股东或前 10 名股东持股情况								
股东名称	股东性质	持股比 例（%）	报告期 末持股 数量	报告期 内增减 变动情 况	持有有 限售条 件的股 份数量	持有无 限售条 件的股 份数量	质押或冻结情况	
							股份状态	数量
尤丽娟	境内自然人	22.75%	67,830,000	0	50,872,500	16,957,500		
尤玉仙	境内自然人	20.27%	60,454,000	-350,000	51,599,250	8,854,750	质押	54,449,300

尤友岳	境内自然人	5.2%	15,504,000	0	11,628,000	3,876,000	质押	7,000,000
尤雪仙	境内自然人	3.22%	9,610,200	0	0	9,610,200		
尤友鸾	境内自然人	2.01%	6,004,000	0	4,503,000	1,501,000	质押	4,000,000
苏凤娇	境内自然人	0.97%	2,907,000	0	0	2,907,000	质押	2,900,000
中海信托股份有限公司一保 证金 1 号	国有法人	0.95%	2,826,510	0	0	2,826,510		
章棉桃	境内自然人	0.65%	1,938,000	0	0	1,938,000	质押	1,910,000
王泽	境内自然人	0.54%	1,608,000	0	0	1,608,000		
刘树清	境内自然人	0.45%	1,351,017	0	0	1,351,017		
战略投资者或一般法人因配 售新股成为前 10 名股东的情况 (如有)(参见注 3)	无							
上述股东关联关系或一致行 动的说明	1. 本公司前十名股东中尤玉仙、尤丽娟、尤友鸾、尤友岳、尤雪仙、苏凤娇、章棉桃系同一家族成员。2. 除上述股东外, 公司未知其他股东之间是否存在关联关系或属于《上市公司收购管理办法》中规定的一致行动人。							
前 10 名无限售条件股东持股情况								
股东名称	报告期末持有无限售条件股份数量	股份种类						
		股份种类	数量					
尤丽娟	16,957,500	人民币普通股	16,957,500					
尤雪仙	9,610,200	人民币普通股	9,610,200					
尤玉仙	8,854,750	人民币普通股	8,854,750					
尤友岳	3,876,000	人民币普通股	3,876,000					
苏凤娇	2,907,000	人民币普通股	2,907,000					
中海信托股份有限公司一保 证金 1 号	2,826,510	人民币普通股	2,826,510					
章棉桃	1,938,000	人民币普通股	1,938,000					
王泽	1,608,000	人民币普通股	1,608,000					
尤友鸾	1,501,000	人民币普通股	1,501,000					
刘树清	1,351,017	人民币普通股	1,351,017					

前 10 名无限售流通股股东之间，以及前 10 名无限售流通股股东和前 10 名股东之间关联关系或一致行动的说明	1. 本公司前十名无限售流通股股东中尤丽娟、尤玉仙、尤友鸾、尤友岳、尤雪仙、章棉桃、苏凤娇系同一家族成员 2. 除上述股东外，公司未知其他股东之间是否存在关联关系或属于《上市公司收购管理办法》中规定的一致行动人。
前十大股东参与融资融券业务股东情况说明（如有）（参见注 4）	1、前 10 大股东之一王泽通过普通证券账户持有公司股份 48000 股，通过投资者信用账户持有公司股份 1560000 股，合计持有公司股份 1608000 股。 2、前 10 大股东之一刘树清通过普通证券账户持有公司股份 0 股，通过投资者信用账户持有公司股份 1,351,017 股，合计持有公司股份 1,351,017 股。

公司股东在报告期内是否进行约定购回交易

是 否

2、公司控股股东情况

自然人

控股股东姓名	国籍	是否取得其他国家或地区居留权
尤丽娟	中国	否
尤玉仙	中国	否
尤友岳	中国	否
尤友鸾	中国	否
尤雪仙	中国	否
苏凤娇	中国	否
章棉桃	中国	否
最近 5 年内的职业及职务	尤丽娟：2007 年 3 月一至今任职鸿博股份有限公司董事长 尤玉仙：2007 年 3 月一至今任职鸿博股份有限公司副董事长 尤友岳：2007 年 3 月一至今任职鸿博股份有限公司副董事长兼总经理 尤友鸾：2007 年 3 月一至今任职鸿博股份有限公司总经理助理、董事、副总经理 尤雪仙：退休 苏凤娇：自由职业 章棉桃：退休	
过去 10 年曾控股的境内外上市公司情况	无	

控股股东报告期内变更

适用 不适用

3、公司实际控制人情况

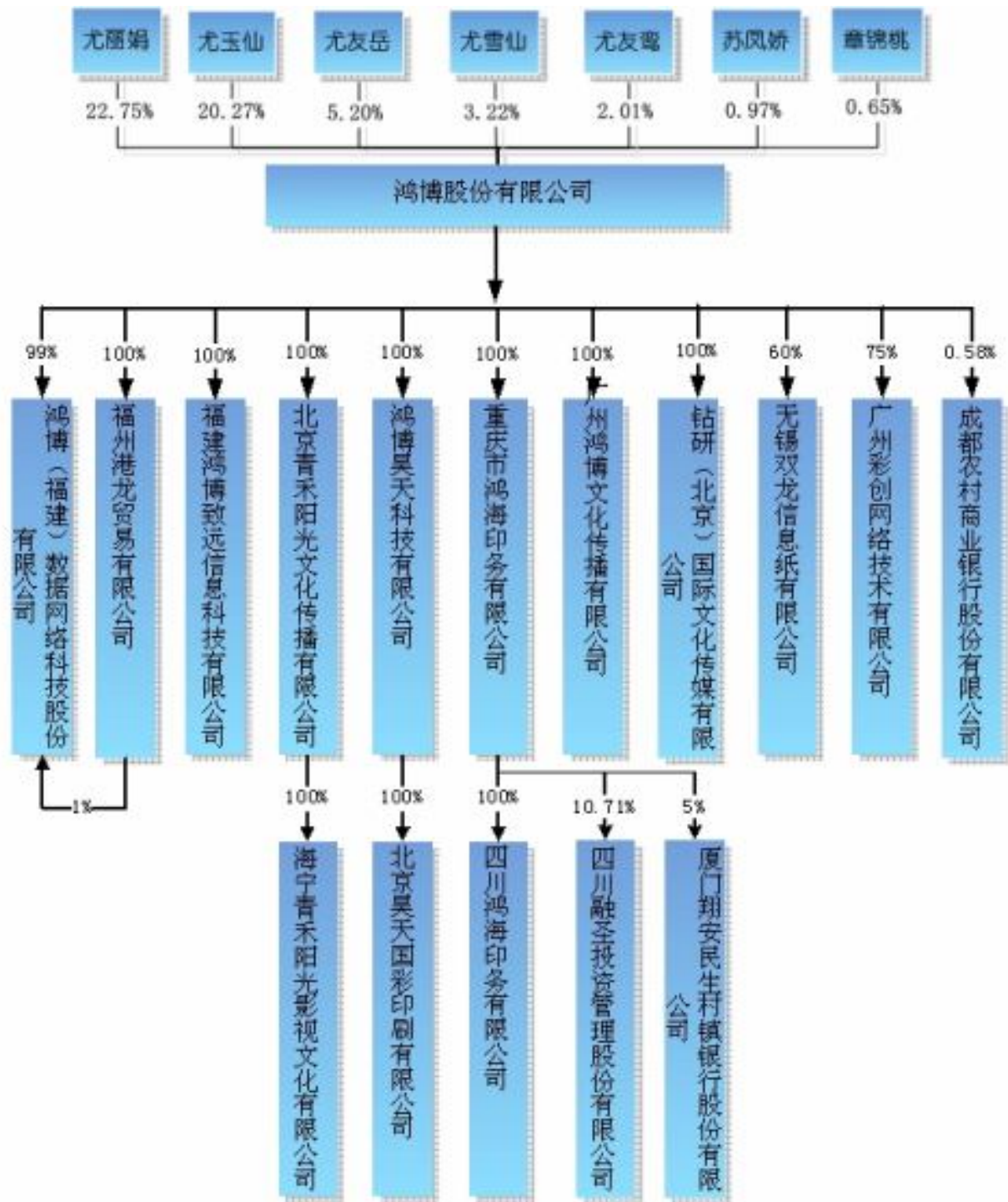
自然人

实际控制人姓名	国籍	是否取得其他国家或地区居留权
尤丽娟	中国	否
尤玉仙	中国	否
尤友岳	中国	否
尤友鸾	中国	否
尤雪仙	中国	否
苏凤娇	中国	否
章棉桃	中国	否
最近 5 年内的职业及职务	尤丽娟：2007 年 3 月一至今任职鸿博股份有限公司董事长 尤玉仙：2007 年 3 月一至今任职鸿博股份有限公司副董事长 尤友岳：2007 年 3 月一至今任职鸿博股份有限公司副董事长兼总经理 尤友鸾：2007 年 3 月一至今任职鸿博股份有限公司总经理助理、董事、副总经理 尤雪仙：退休 苏凤娇：自由职业 章棉桃：退休	
过去 10 年曾控股的境内外上市公司情况	无	

实际控制人报告期内变更

适用 不适用

公司与实际控制人之间的产权及控制关系的方框图



实际控制人通过信托或其他资产管理方式控制公司

适用 不适用

第七节 董事、监事、高级管理人员和员工情况

一、董事、监事和高级管理人员持股变动

姓名	职务	任职状态	性别	年龄	任期起始日期	任期终止日期	期初持股数 (股)	本期增持股数 (股)	本期减持股数 (股)	期末持股数 (股)
尤丽娟	董事长	现任	女	44	2013年 04月17日	2016年 04月16日	67,830, 000	0	0	67,830, 000
尤玉仙	副董事长	现任	女	50	2013年 04月17日	2016年 04月16日	63,954, 000	0	3,500,0 00	60,454, 000
尤友岳	副董事长	现任	男	46	2013年 04月17日	2016年 04月16日	15,504, 000	0	0	15,504, 000
尤友鸾	董事副 总经理	现任	男	42	2013年 04月17日	2016年 04月16日	6,004,0 00	0	0	6,004,0 00
周美妹	董事兼 财务总监	现任	女	40	2013年 04月17日	2016年 04月16日	0	0	0	0
李云强	董事	现任	男	48	2013年 04月17日	2016年 04月16日	0	0	0	0
黄志雨	董事	现任	男	34	2013年 05月13日	2016年 04月16日	0	0	0	0
潘琰	独立董 事	现任	女	58	2013年 04月17日	2016年 04月16日	0	0	0	0
张新泽	独立董 事	现任	男	67	2013年 04月17日	2016年 04月16日	0	0	0	0
丁仕达	独立董 事	现任	男	65	2013年 04月17日	2016年 04月16日	0	0	0	0
张学清	独立董	现任	男	69	2013年	2016年	0	0	0	0

	事				05 月 13 日	04 月 16 日				
陈瑞汉	监事	现任	男	60	2013 年 04 月 17 日	2016 年 04 月 16 日	0	0	0	0
谢友军	监事	现任	男	56	2013 年 04 月 17 日	2016 年 04 月 16 日	19,800	0	0	19,800
郭斌	副总经理	现任	男	45	2013 年 04 月 17 日	2016 年 04 月 16 日	54,505	0	13,626	40,879
胥凌燕	副总经理	现任	女	41	2013 年 04 月 17 日	2016 年 04 月 16 日	0	0	0	0
李娟	副总经理	现任	女	31	2013 年 04 月 17 日	2016 年 04 月 16 日	0	0	0	0
冯燕潮	副总经理	现任	男	63	2013 年 04 月 17 日	2016 年 04 月 16 日	0	0	0	0
杨佑林	董事	离任	男	48	2010 年 02 月 22 日	2013 年 02 月 22 日	17,100	0	0	17,100
胥凌燕	董事	离任	女	41	2010 年 11 月 25 日	2013 年 02 月 22 日	0	0	0	0
刘晓初	董事	离任	男	66	2010 年 02 月 22 日	2013 年 02 月 22 日	0	0	0	0
刘源海	监事	离任	男	31	2010 年 02 月 22 日	2013 年 02 月 22 日	65,408	0	0	65,408
蔡培琰	监事	离任	男	70	2010 年 02 月 22 日	2013 年 02 月 22 日	0	0	0	0
赖燕	监事	离任	女	34	2010 年 02 月 22 日	2013 年 02 月 22 日	0	0	0	0
王文敬	监事	离任	男	58	2013 年 04 月 17 日	2014 年 02 月 13 日	1,200	3,000	3,825	375

					日	日				
何爱平	监事	现任	女	34	2014年 02月14 日	2016年 04月16 日	0	0	0	0
合计	--	--	--	--	--	--	153,450 ,013	3,000	3,517,4 51	149,935 ,562

二、任职情况

公司现任董事、监事、高级管理人员最近 5 年的主要工作经历

1. 董事主要工作经历

尤丽娟女士：中国国籍，工商管理硕士，清华大学EMBA。曾任福州市人大代表、福建省青年商会常务理事，曾获得福建省第七届优秀青年企业家荣誉。现任中国经济文化交流协会副会长、中国青年企业家协会委员、中国就业促进会理事、福建省红十字会荣誉理事、福建省民营企业商会理事、福建省工商业联合会直属委员会理事、公司董事长。

尤玉仙女士：中国国籍，现任本公司副董事长、福建省第十一界政协委员，福州市第十二、十三届人大代表，福建省浙江商会副会长，福建省总商会女企业家联谊会常务理事，福州市工商业联合会常委理事，福州市节能协会副会长，福州市青年联合会常委。

尤友岳先生：工商管理硕士，中国国籍，无永久境外居留权；现任本公司副董事长、总经理。

尤友鸾先生，中国国籍，厦门大学EMBA。先后在本公司任生产部经理、副总经理、总经理特别助理、董事，现任本公司董事副总经理。

周美妹女士，中国国籍，毕业于西南财经大学，高级会计师，注册会计师，注册税务师，现任本公司董事兼财务总监。

李云强先生：本科学历，中国国籍，无永久境外居留权；曾任福州二塑塑胶有限公司副总经理，本公司副总经理，鸿博光电有限公司总经理，现任本公司董事、重庆鸿海董事总经理。

黄志雨先生，中国国籍，无境外居留权，大专学历，中级程序员，现任本公司子公司鸿博（福建）数据网络科技股份有限公司总经理，广州彩创网络技术有限公司总经理。

潘琰女士，中国国籍，中共党员，管理学博士，会计学教授，注册会计师。1984年起任教于福州大学管理学院，曾任福州大学管理学院会计系副主任、主任，福州大学管理学院副院长，现任福州大学教授、本公司独立董事、中国武夷实业股份有限公司独立董事。

张新泽先生，中国国籍，中共党员，研究员，毕业于中国人民大学财政系财政金融专业，先后任中国人民银行办公厅秘书、综合处副处长、中国人民银行调查统计司物价调查处处长、经济分析处处长，副局长、局级巡视员、中国人民银行征信管理局级巡视员，兼征信中心副主任、中国银行董事会非执行董事（中央汇金公司派出）、现任中国人民大学和西南财经大学兼职教授，鸿博股份有限公司独立董事、光大银行股份有限公司独立董事。

丁仕达先生，管理学博士，高级经济师，中国国籍，无永久境外居留权；曾任福建省建材工业总公司总经理、福建水泥股份有限公司董事长、福建投资企业集团总经理、香港闽信集团公司（香港上市）董事长、澳门国际银行副董事长、厦门国际银行董事长等，现任本公司独立董事、北方导航控制技术股份有限公司独立董事、紫金矿业集团股份有限公司独立董事，中国社会科学院研究生院特聘兼职教授、福州大学管理学院兼职教授。

张学清先生，中国国籍，无境外居留权，中共党员，毕业于厦门大学经济系政治经济专业，高级经济师。福建省经济专业第六、七届高评委委员。先后任宁德地区商业局副局长、宁德地区行政公署副专员、党组副书记、常务副专员、福建省物价委员会主任、党组书记、福建省地方税务局局长、党组书记、福建

省八届政协委员、福建省十届人大常委会常委，现任本公司独立董事、闽东电力股份有限公司独立董事、天广消防股份有限公司董事。

2. 监事主要工作经历:

王文敬，中国国籍，1956 年 11 月出生，毕业于哈尔滨工业大学，本科学历，2004 年加入公司曾任人力资源部经理、总裁办主任等职。王文敬先生于2013年4月17日起任职本公司监事、监事会主席，并于2014年2月13日辞去监事会相关职务。

谢友军，中国国籍，1958 年 8 月生，毕业于福州大学企业管理专业，曾任福建鸿博印刷股份有限公司全资子公司重庆市鸿海印务有限公司副总经理，现任本公司总裁办副主任、监事。

陈瑞汉，中国国籍，1954 年 10 月出生，中共党员，毕业于福州业余大学财务与审计专业，曾任福州印刷厂财务科长，曾任福建鸿博印刷股份有限公司财务总监、监事，现任公司全资子公司福州港龙贸易有限公司执行董事、公司监事。2014年3月6日，经公司第三届监事会 2014 年第一次临时会议选举，陈瑞汉先生当选为公司监事会主席。

何爱平，中国国籍，毕业于厦门大学经济学专业，本科学历。2005 年 1 月加入公司，历任客服部经理、市场服务部经理等职，现任公司党支部书记、品管部经理。2014年2月14日，经公司2014年第一次职工代表大会选举，何爱平女士当选为公司职工代表监事。

3. 高级管理人员工作经历

尤友岳先生：见董事工作经历介绍

尤友鸾先生：见董事工作经历介绍

周美妹女士：见董事工作经历介绍

胥凌燕女士：工商管理硕士，中国国籍，无永久境外居留权；曾任职于贵阳市工商局，现任本公司副总经理。

冯燕潮先生：中国国籍，无永久境外居留权，曾任北京隆达印刷包装集团有限责任公司副总经理，现任本公司副总经理

郭斌先生：工商管理硕士，中国国籍，无永久境外居留权；曾任华融科技公司业务总监、赛博科技公司常务副总经理、公司市场总监，现任本公司副总经理。

李娟女士：大学本科，厦门大学EMBA, 中国国籍，无永久境外居留权；现任本公司副总经理、董事会秘书。

在股东单位任职情况

适用 不适用

在其他单位任职情况

适用 不适用

任职人员姓名	其他单位名称	在其他单位担任的职务	任期起始日期	任期终止日期	在其他单位是否领取报酬津贴
尤玉仙	鸿博集团有限公司	董事长			否
尤玉仙	福建鸿博光电科技有限公司	董事长			否
尤玉仙	福建鸿博房地产开发有限公司	执行董事			否
尤玉仙	福州华晟动漫有限公司	董事			否
尤玉仙	福建鑫耀太阳能科技有限公司	董事			否
尤友岳	广州联存医药科技有限公司	董事			否
周美妹	广州联存医药科技有限公司	董事			否

潘琰	福州大学管理学院	教授			是
潘琰	中国武夷实业股份有限公司	独立董事	2012年04月22日	2015年04月21日	是
丁仕达	社会科学院研究生院	教授（兼职）			否
丁仕达	福州大学管理学院	教授（兼职）			否
丁仕达	紫金矿业集团股份有限公司	独立董事	2013年10月25日	2016年10月24日	是
丁仕达	北方导航控制技术股份有限公司	独立董事			是
张新泽	西南财经大学	教授（兼职）			否
张新泽	中国人民大学财政金融学院	教授（兼职）			否
张新泽	中国经济增加值应用研究会	副会长			否
张新泽	鲁宾数唯管理咨询（北京）有限公司	董事			否
张新泽	中国光大银行股份有限公司	独立董事			是
张学清	闽东电力股份有限公司	独立董事			是
张学清	天广消防股份有限公司	董事（外聘）			是
在其他单位任职情况的说明	无				

三、董事、监事、高级管理人员报酬情况

董事、监事、高级管理人员报酬的决策程序、确定依据、实际支付情况

1. 董事、监事、高级管理人员报酬的决策程序：公司建立了完善的高级管理人员绩效考评体系和薪酬考核制度，高级管理人员的工作绩效与其收入挂钩。董事会薪酬与考核委员会负责对高级管理人员的工作能力、履职情况、责任目标完成情况进行年终考评，制定薪酬方案并提交董事会审议。公司董事、监事薪酬由公司股东大会审议批准。

2. 董事、监事、高级管理人员报酬的确定依据：公司董事（不含独立董事）、高级管理人员报酬依据公司现行的薪酬制度并参考公司经营业绩和个人绩效考核指标来确定，独立董事报酬参照行业平均水平由股东大会审议批准。公司监事多兼任公司其他职务，故公司采用监事津贴的方式支付担任监事职务的报酬，监事津贴金额由监事会审议通过后报股东大会审议批准。

3. 董事、监事、高级管理人员报酬的支付情况：公司董事（不含独立董事）、高级管理人员薪酬总额为基本薪酬加上绩效薪酬，基本薪酬按月支付，绩效薪酬在年度结束后由薪酬与考核委员会考核、确认后支付。监事津贴、独立董事薪酬均按月支付。

公司报告期内董事、监事和高级管理人员报酬情况

单位：万元

姓名	职务	性别	年龄	任职状态	从公司获得的报酬总额	从股东单位获得的报酬总额	报告期末实际所得报酬
尤丽娟	董事长	女	44	现任	28	0	30.21
尤玉仙	副董事长	女	50	现任	27.2	0	29.18
尤友岳	副董事长兼总经理	男	46	现任	55	0	43.57
尤友鸾	董事副总经理	男	42	现任	36	0	29.8
李云强	董事	男	48	现任	36	0	36.47
周美妹	董事兼财务总监	女	40	现任	36	0	28.96
黄志雨	董事	男	34	现任	36	0	46.51
潘琰	独立董事	女	67	现任	6	0	5.5
张新泽	独立董事	男	68	现任	6	0	5.5
丁仕达	独立董事	男	66	现任	6	0	5.5
张学清	独立董事	男	69	现任	6	0	3
王文敬	监事会主席	男	58	离任	10.2	0	10.65
陈瑞汉	监事	男	60	现任	6.5	0	6.79
谢友军	监事	男	56	现任	8.7	0	9.31
冯燕潮	副总经理	男	63	现任	35	0	29.29
胥凌燕	副总经理	女	41	现任	45	0	35.9
郭斌	副总经理	男	45	现任	35	0	28.25
李娟	副总经理兼董事会秘书	女	31	现任	35	0	28.29
杨佑林	董事	男	48	离任	26.74	0	26.74
刘晓初	独立董事	男	66	离任	1.6	0	1.6
刘源海	监事会主席	男	31	离任	12	0	12
赖燕	监事	女	34	离任	5.5	0	5.5
蔡培琰	监事	男	70	离任	0.67	0	0.67
合计	--	--	--	--	500.11	0	459.19

公司董事、监事、高级管理人员报告期内被授予的股权激励情况

适用 不适用

四、公司董事、监事、高级管理人员变动情况

姓名	担任的职务	类型	日期	原因
尤丽娟	董事长	被选举	2013 年 04 月 17 日	公司 2012 年年度股东大会及第三届董事会 2013 年第一次临时会议选举产生
尤玉仙	副董事长	被选举	2013 年 04 月 17 日	公司 2012 年年度股东大会及第三届董事会 2013 年第一次临时会议选举产生
尤友岳	副董事长兼总经理	被选举	2013 年 04 月 17 日	公司 2012 年年度股东大会及第三届董事会 2013 年第一次临时会议选举聘任产生
尤友鸾	董事副总经理	被选举	2013 年 04 月 17 日	公司 2012 年年度股东大会及第三届董事会 2013 年第一次临时会议选举聘任产生
周美妹	董事兼财务总监	被选举	2013 年 04 月 17 日	公司 2012 年年度股东大会及第三届董事会 2013 年第一次临时会议选举聘任产生
李云强	董事	被选举	2013 年 04 月 17 日	公司 2012 年年度股东大会选举产生
黄志雨	董事	被选举	2013 年 05 月 13 日	公司 2013 年第一次临时度股东大会选举产生
潘琰	独立董事	被选举	2013 年 04 月 17 日	公司 2012 年年度股东大会选举产生
张新泽	独立董事	被选举	2013 年 04 月 17 日	公司 2012 年年度股东大会产生
丁仕达	独立董事	被选举	2013 年 04 月 17 日	公司 2012 年年度股东大会产生
张学清	独立董事	被选举	2013 年 05 月 13 日	公司 2013 年第一次临时度股东大会选举产生
王文敬	监事会主席	被选举	2013 年 04 月 17 日	公司 2012 年职工代表大会及第三届监事会 2013 年第一次临时会议选举产生
谢友军	监事	被选举	2013 年 04 月 17 日	公司 2012 年年度股东大会选举产生
陈瑞汉	监事	被选举	2013 年 04 月 17 日	公司 2012 年年度股东大会选举产生
郭斌	副总经理	聘任	2013 年 04 月 17 日	公司第三届董事会 2013 年第一次临时会议聘任
胥凌燕	副总经理	聘任	2013 年 04 月 17 日	公司第三届董事会 2013 年第一次临时会议聘任
冯燕潮	副总经理	聘任	2013 年 04 月 17 日	公司第三届董事会 2013 年第一次临时会议聘任
李娟	副总经理兼董事会秘书	聘任	2013 年 04 月 17 日	公司第三届董事会 2013 年第一次临时会议聘任

刘晓初	独立董事	任期满离任	2013 年 04 月 17 日	任期届满离任
杨佑林	董事	任免	2013 年 04 月 17 日	任期届满离任
胥凌燕	董事	任免	2013 年 04 月 17 日	任期届满离任
刘源海	监事	任免	2013 年 04 月 17 日	任期届满离任
赖燕	监事	任免	2013 年 04 月 17 日	任期届满离任
蔡培琰	监事	任期满离任	2013 年 04 月 17 日	任期届满离任

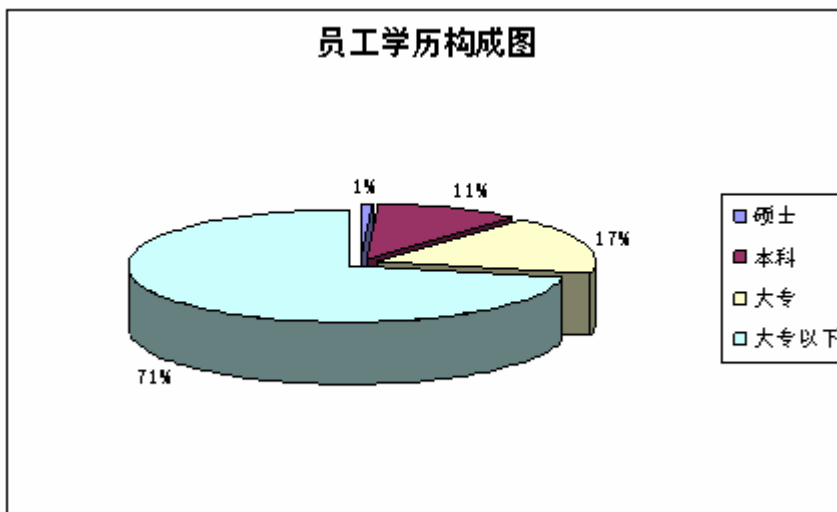
五、报告期核心技术团队或关键技术人员变动情况（非董事、监事、高级管理人员）

报告期内，公司核心技术团队或关键技术人员未发生重大变动

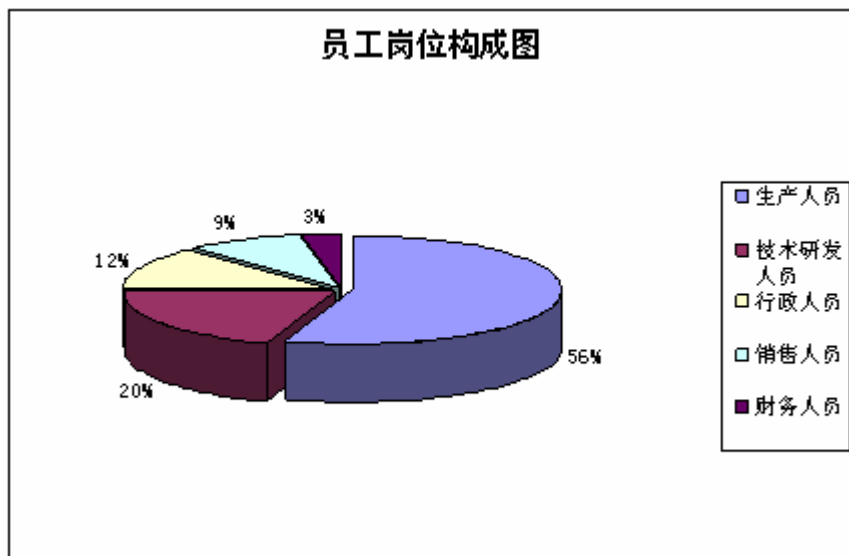
六、公司员工情况

（一）员工情况：截至2013年12月31日，公司共有员工1777人，其中男性员工973人，女性员工804人。具体构成情况如下：

1. 员工学历构成情况：



2. 员工岗位构成情况：



(二) 员工福利保障情况

公司实行劳动合同制度，职员的聘用和解聘均依据《中华人民共和国劳动法》及其他相关劳动法律法规的规定办理。公司为员工提供了劳动保障计划，包括：基本养老金、工伤保险、生育保险、医疗保险、失业保险、住房公积金等福利，没有需要公司承担费用的离退休职工。

员工按照入职年限均享受相应的带薪年假，公司每年定期组织员工外出旅游。公司良好的福利制度保障了员工的合法权益，提高了员工工作和生活的积极性。

第八节 公司治理

一、公司治理的基本状况

报告期内，公司严格按照《公司法》、《证券法》、《上市公司治理准则》和《深圳证券交易所股票上市规则》等有关法律、法规的规定，不断完善公司法人治理结构，健全内部控制体系，进一步规范公司运作。

报告期内，公司完成了董事会和监事会换届选举工作。2013年4月17日，公司召开了2012年年度股东大会，会议以累积投票方式选举产生了公司第三届董事会和监事会成员。截至本报告披露日，公司董事会共11名董事，其中独立董事四名，实际控制人股东代表四名，经营管理层代表三名，人数及结构符合法律法规和公司《章程》的要求。独立董事由在企业管理、会计、税务以及投融资等方面的资深人士担任，保证了董事会决策的质量和水平，有利于维护公司和全体股东的利益。监事会共3名监事，其中监事会主席由职工代表担任，监事会的人数及结构符合法律法规和公司《章程》的要求，有利于充分发挥员工在公司经营管理过程中的监督作用，维护公司及全体股东的利益。

2013年4月17日，公司董事会通过了对公司高级管理人员团队的聘任，继续聘任上一届高级管理人员团队作为公司新一届高级管理人员，保持了公司经营管理的稳定性，为公司业绩的平稳较快增长奠定基础。

2013年5月26日，公司第三届董事会2013年第三次临时会议审议通过了《内部问责制度》，为进一步提高公司规范运作水平，健全公司内部约束和责任追究机制，提高公司董事、监事、高级管理人员及其他相关人员勤勉尽责的履职意识与能力，提高公司决策与经营管理水。

2013年8月27日，公司第三届董事会第二次会议审议通过了《关于修改公司章程的议案》，增加了关于公司保密信息管理的相关规定。明确了公司保密方针、保密原则以及保密领导小组职责，提高了公司保密工作水平。

2013年10月28日，公司第三届董事会第三次会议审议通过了《内幕信息知情人报备制度》（修订稿），增加了关于内幕信息知情人的保密管理及责任追究，进一步完善了公司信息管理制度体系。

公司治理与《公司法》和中国证监会相关规定的要求是否存在差异

是 否

公司治理与《公司法》和中国证监会相关规定的要求不存在差异。

公司治理专项活动开展情况以及内幕信息知情人登记管理制度的制定、实施情况

(1) 2013年3月2日，公司根据福建证监局相关文件开展了关于会计政策信息披露的专项公司治理活动，公司通过结合自身行业特征和自身生产经营特点，评估现有会计政策。同时根据评估结果，制定明确、恰当的会计政策，并在财务会计报表附注中做详细披露。

(2) 2013年6月26日，公司开展了投资者开放日专项活动。通过现场接待和网络交流相结合的方式邀请多位社会公众投资者现场参与了本次活动，公司董事长、董事会秘书、财务总监、监事和全体独立董事就投资者关心的问题积极解答。公司通过本次投资者开放日活动，增进了投资者对公司的了解和信任，提高了公司投资者关系管理水平，为公司树立良好的资本市场形象起到了积极作用。

(3) 为规范公司内幕信息知情人管理，加强内幕信息保密工作。2013年10月28日，公司第三届董事会第三次会议审议通过了《内幕信息知情人报备制度》（修订稿），增加了关于内幕信息知情人的保密管理及责任追究，进一步完善了公司信息管理制度体系。(4) 报告期内，公司未发生内幕信息知情人在影响公司股价的重大敏感信息披露前利用内幕信息买卖公司股份的情况，也不存在监管部门的查处和整改情况。定期报告及重大事项后公司按规定将内幕知情人名单向福建证监局备案和深圳证券交易所报备

二、报告期内召开的年度股东大会和临时股东大会的有关情况

1、本报告期年度股东大会情况

会议届次	召开日期	会议议案名称	决议情况	披露日期	披露索引
2012 年年度股东大会	2013 年 04 月 17 日	《2012 年度董事会工作报告》、《2012 年度监事会工作报告》、《2012 年年度报告》及其摘要、《2012 年度财务决算报告及 2013 年度财务预算报告》、选举第三届董事会董事、选举第三届监事会监事、《关于变更公司名称及修改公司章程》、《关于全资子公司重庆市鸿海印务有限公司向银行申请综合授信并提供担保的议案》、《关于向银行申请综合授信的议案》、《关于第三届董事会董事薪酬标准的议案》、《关于第三届监事会监事津贴的议案》、《关于公司 2012 年度利润分配的议案》、《关于聘任公司 2013 年度审计机构的议案》	全部议案审议通过	2013 年 04 月 18 日	巨潮资讯网 (http://www.cninfo.com.cn) 《2012 年度股东大会决议公告》 公告编号：2013-020

2、本报告期临时股东大会情况

会议届次	召开日期	会议议案名称	决议情况	披露日期	披露索引
2013 年第一次临时股东大会	2013 年 05 月 13 日	《关于增选黄志雨先生为公司董事的议案》、《关于增选张学清先生为公司独立董事的议案》	全部议案审议通过	2013 年 05 月 14 日	巨潮资讯网 (http://www.cninfo.com.cn) 《2013 年第一次临时股东大会决议公告》，公告编号：2013-030
2013 年第二次临时股东大会	2013 年 08 月 05 日	《关于公司符合发行公司债券条件的议案》、《关于发行公司债券方案的议案》、《关于提请股东大会授权董事会全权办理本次发行公司债券相关事宜的议案》、《关于变更公司	全部议案审议通过	2013 年 08 月 06 日	巨潮资讯网 (http://www.cninfo.com.cn) 《2013 年第二次临时股东大会决议公告》，公告编号：2013-050

		名称并修改公司章程的议案》			
2013 年第三次临时股东大会	2013 年 09 月 13 日	《关于修改公司章程的议案》	全部议案审议通过	2014 年 09 月 14 日	巨潮资讯网 (http://www.cninfo.com.cn) 《2013 年第三次临时股东大会决议公告》，公告编号：2013-057

三、报告期内独立董事履行职责的情况

1、独立董事出席董事会及股东大会的情况

独立董事出席董事会情况						
独立董事姓名	本报告期应参加董事会次数	现场出席次数	以通讯方式参加次数	委托出席次数	缺席次数	是否连续两次未亲自参加会议
潘琰	8	6	2	0	0	否
张新泽	8	1	7	0	0	否
丁仕达	8	8	0	0	0	否
张学清	4	2	1	1	0	否
独立董事列席股东大会次数		4				

连续两次未亲自出席董事会的说明

无

2、独立董事对公司有关事项提出异议的情况

独立董事对公司有关事项是否提出异议

是 否

报告期内独立董事对公司有关事项未提出异议。

3、独立董事履行职责的其他说明

独立董事对公司有关建议是否被采纳

是 否

独立董事对公司有关建议被采纳或未被采纳的说明

报告期内，公司充分尊重独立董事提出的各项建议和意见，在信息披露、财务审计、利润分配、重大投资决策以及高级管理人员聘任等方面，提请独立董事审议，确保独立董事能够全面和深入了解具体内容，为公司规范化治理的提高，起到了积极地推动作用。

四、董事会下设专门委员会在报告期内履行职责情况

公司第二届董事会下设提名委员会、审计委员会、薪酬与考核委员会、战略委员会四个专门委员会。2013年4月17日，第二届董事会任期届满，经过2012年年度股东大会选举，成立了公司第三届董事会，第三届董事会下设四个专门委员会，分别为提名委员会、审计委员会、薪酬与考核委员会、战略委员会。专门委员会在2013年度的履职情况如下：

1、提名委员会履职情况

(1) 第二届董事会提名委员会于2013年3月19日召开第二届董事会提名委员会2013年第一次会议，审议通过了《关于董事会换届选举的议案》，提名了新一届董事会成员。

(2) 第三届董事会提名委员会于2013年4月21日召开了第三届董事会提名委员会2013年第一次会议，审议通过了《关于增选黄志雨先生为公司董事的议案》、《关于增选张学清先生为公司独立董事的议案》。提名黄志雨先生为公司第三届董事会董事、张学清先生为公司第三届董事会独立董事。

报告期内，公司提名委员会对拟任董事、独立董事进行了严谨、认真的资格审查，确认在符合《公司法》和《公司章程》规定的董事的任职资格，且未受到过证券监管机关的处罚等条件后，提交公司董事会审议。

2、审计委员会履职情况

(1) 报告期内，公司第二届董事会审计委员会共召开三次会议，分别对公司担保事项、2012年度业绩快报及2012年年报等事项进行了审议，审议认为公司的财务报表符合会计准则和《企业会计制度》的相关规定，能够如实反映企业的生产经营状况，财务数据准确无误，不存在重大遗漏或篡改财务数据的情况。

(2) 报告期内，公司第三届董事会审计委员会共召开三次会议，认真审议了公司2013年度各期财务报表，经审计的财务报表和公司财务报告符合会计准则和《企业会计制度》的相关规定，能够如实反映企业的生产经营状况，财务数据准确无误，不存在重大遗漏。

(3) 公司审计委员会与公司审计机构致同会计师事务所就公司2013年度审计计划和工作安排进行了沟通，确定了审计报告的出具日期。在审计过程中，审计委员会根据审计工作计划，敦促审计机构按时完成审计工作，并在审计会计师出具初步审计意见后和董事会审议年报前，与注册会计师沟通，了解到在审计过程中未发现重大问题。通过审阅经会计师审计的公司财务报表，审计委员会认为公司在审计前编制的财务报表与审计后的财务报表没有重大出入，经审计的财务报表如实反映了公司的财务状况。

3、薪酬与考核委员会履职情况

(1) 公司第二届董事会薪酬与考核委员会于2013年3月19日召开2013年第一次会议，对公司相关董事、高级管理人员2012年的绩效考核结果进行了认真审议。并通过了《关于董事、高管人员2012年度绩效考核结果的议案》。

(2) 公司第三届董事会薪酬与考核委员会于2013年4月21日召开2013年第一次会议，对公司第三届董事会董事的薪酬标准以及公司相关董事、高级管理人员2013年的绩效考核方案进行了审议，并通过了《关于公司高级管理人员薪酬标准的议案》、《2013年度绩效激励案》。

4、战略委员会履职情况

报告期内，公司第二届董事会战略委员会于2013年3月19日召开了2013年第一次会议，会议审议了关于公司五年战略发展规划的实施情况报告以及公司2013年的经营目标和经营计划，并对2013年的经营目标和计划达成了一致意见。

五、监事会工作情况

监事会在报告期内的监督活动中发现公司是否存在风险

是 否

监事会对报告期内的监督事项无异议。

六、公司相对于控股股东在业务、人员、资产、机构、财务等方面的独立完整情况

公司在业务、资产、人员、机构、财务等方面均独立于股东。公司具有独立完整的业务体系及面向市场独立经营的能力，不依赖于股东及其他任何关联方，与控股股东不存在同业竞争的情况。公司拥有生产经营所需的完整的资产，所需的技术也为公司合法独立拥有，产权清晰。公司设立有独立的财务部门，配备了专职的财务会计人员，并建立了独立的会计核算体系和财务管理制度，独立纳税，独立做出财务决策，公司财务人员与控股股东财务人员分开，各司其职。公司董事、监事、高级管理人员及核心技术人员不存在法律禁止的交叉任职的情形。公司生产经营、采购销售、人事管理也完全独立。

七、同业竞争情况

公司目前与控股股东、实际控制人及其控制的企业不存在同业竞争的情况。

在公司首次公开发行股票时，公司实际控制人尤丽娟、尤玉仙、尤友岳、尤友鸾、尤雪仙、苏凤娇、章棉桃作出了避免同业竞争的承诺。

在公司非公开发行股票时，公司实际控制人尤丽娟、尤玉仙、尤友岳、尤友鸾、尤雪仙、苏凤娇、章棉桃分别出具了《避免同业竞争承诺函》，承诺：“在本人及本人三代以内的直系、旁系亲属拥有贵公司实际控制权期间，本人及本人投资控股的公司、企业将不在中国境内外以任何形式从事与贵公司主营业务或者主要产品相竞争或者构成竞争威胁的业务活动，包括在中国境内外投资、收购、兼并或受托经营管理与贵公司主营业务或者主要产品相同或者相似的公司、企业或者其他经济组织；若贵公司将来开拓新的业务领域，贵公司享有优先权，本人及本人投资控股的公司、企业将不再发展同类业务”。

八、高级管理人员的考评及激励情况

公司高级管理人员均由董事会聘任。报告期内，公司董事会薪酬与考核委员会根据公司实际情况，不断建立和完善公司内部激励机制和约束机制，充分发挥和调动了公司董事及高级管理人员的工作积极性和创造性，更好的提高了企业的营运能力和效率。在实际工作中，据实际经营状况及其岗位职责和工作业绩，结合公司《董事、高级管理人员薪酬考核制度》，对公司高级管理人员进行了年度绩效考评，并提出了新一年的绩效考核指标。

第九节 内部控制

一、内部控制建设情况

根据《公司法》、《证券法》、《上市公司章程指引》等有关法律、法规与规章制度，先后逐步建立和完善了各项必须的公司治理制度。主要包括：《股东大会议事规则》、《董事会议事规则》、《监事会议事规则》、《信息披露管理制度》（修订稿）、《独立董事工作制度》、《募集资金使用管理办法》（修订稿）、《对外投资管理制度》、《关联交易管理办法》（修订稿）等重要规章制度，建立了一整套较为健全完善的内部控制体系，各项制度通过不断修订和完善得到了有效实施，从而保证了公司各项经营活动的正常有序进行，达到了提高经营管理效率，保护公司资产安全完整，保证信息质量真实可靠，促进国家法律法规有效遵循和公司经营目标的实现。

二、董事会关于内部控制责任的声明

按照企业内部控制规范体系的规定，建立健全和有效实施内部控制，评价其有效性，并如实披露内部控制评价报告是公司董事会的责任。监事会对董事会建立和实施内部控制进行监督。管理层负责组织领导企业内部控制的日常运行。公司董事会、监事会及董事、监事、高级管理人员保证本报告不存在任何虚假记载、误导性陈述或重大遗漏，并对报告内容的真实性、准确性和完整性承担个别及连带法律责任。公司内部控制的目标是合理保证经营管理合法合规、资产安全、财务报告及相关信息真实完整，提高经营效率和效果，促进实现发展战略。由于内部控制存在固有局限性，故仅能对实现上述目标提供合理保证。此外，由于情况的变化可能导致内部控制变得不恰当，或对控制政策和程序遵循的程度降低，根据内部控制评价结果推测未来内部控制的有效性具有一定的风险。

三、建立财务报告内部控制的依据

公司根据《会计法》、《企业会计准则》、《企业内部控制基本规范》及监管部门的相关规范性文件要求，建立了财务报告内部控制。本年度的财务报告内部控制不存在重大缺陷。

四、内部控制自我评价报告

内部控制自我评价报告中报告期内发现的内部控制重大缺陷的具体情况	
报告期内未发现内部控制重大缺陷。	
内部控制自我评价报告全文披露日期	2014 年 03 月 28 日
内部控制自我评价报告全文披露索引	详见在巨潮资讯网披露的《内部控制自我评价报告》。

五、内部控制审计报告

适用 不适用

六、年度报告重大差错责任追究制度的建立与执行情况

公司已经建立了年报信息披露重大差错责任追究制度，报告期内未发生重大会计差错更正、重大遗漏信息补充等情况。

第十节 财务报告

一、审计报告

审计意见类型	标准无保留审计意见
审计报告签署日期	2014 年 03 月 26 日
审计机构名称	致同会计师事务所（特殊普通合伙）
审计报告文号	致同审字（2014）第 351ZA0340 号
注册会计师姓名	林新田、邓伟

审计报告正文

鸿博股份有限公司全体股东：

我们审计了后附的鸿博股份有限公司（以下简称鸿博公司）财务报表，包括2013年12月31日的合并及公司资产负债表，2013年度的合并及公司利润表、合并及公司现金流量表、合并及公司股东权益变动表以及财务报表附注。

（一）、管理层对财务报表的责任

编制和公允列报财务报表是鸿博公司管理层的责任，这种责任包括：（1）按照企业会计准则的规定编制财务报表，并使其实现公允反映；（2）设计、执行和维护必要的内部控制，以使财务报表不存在由于舞弊或错误导致的重大错报。

（二）、注册会计师的责任

我们的责任是在执行审计工作的基础上对财务报表发表审计意见。我们按照中国注册会计师审计准则的规定执行了审计工作。中国注册会计师审计准则要求我们遵守中国注册会计师职业道德守则，计划和执行审计工作以对财务报表是否不存在重大错报获取合理保证。

审计工作涉及实施审计程序，以获取有关财务报表金额和披露的审计证据。选择的审计程序取决于注册会计师的判断，包括对由于舞弊或错误导致的财务报表重大错报风险的评估。在进行风险评估时，注册会计师考虑与财务报表编制和公允列报相关的内部控制，以设计恰当的审计程序，但目的并非对内部控制的有效性发表意见。审计工作还包括评价管理层选用会计政策的恰当性和作出会计估计的合理性，以及评价财务报表的总体列报。

我们相信，我们获取的审计证据是充分、适当的，为发表审计意见提供了基础。

（三）、审计意见

我们认为，鸿博公司财务报表在所有重大方面按照企业会计准则的规定编制，公允反映了鸿博公司2013年12月31日的合并及公司财务状况以及2013年度的合并及公司经营成果和合并及公司现金流量。

二、财务报表

财务附注中报表的单位为：人民币元

1、合并资产负债表

编制单位：鸿博股份有限公司

单位：元

项目	期末余额	期初余额
流动资产：		
货币资金	131,368,773.16	162,883,251.38
结算备付金		
拆出资金		
交易性金融资产		
应收票据	6,298,322.32	766,704.27
应收账款	102,752,873.24	165,061,868.60
预付款项	16,342,529.68	16,709,061.01
应收保费		
应收分保账款		
应收分保合同准备金		
应收利息		
应收股利		
其他应收款	88,103,070.68	38,235,543.86
买入返售金融资产		
存货	115,004,890.06	89,687,611.59
一年内到期的非流动资产		
其他流动资产	9,160,419.27	
流动资产合计	469,030,878.41	473,344,040.71
非流动资产：		
发放委托贷款及垫款		
可供出售金融资产		
持有至到期投资		
长期应收款		
长期股权投资	116,060,000.00	116,060,000.00
投资性房地产	4,036,560.34	4,243,369.50
固定资产	493,650,881.57	309,402,036.76
在建工程	67,488,150.32	292,016,398.94
工程物资		
固定资产清理		

生产性生物资产		
油气资产		
无形资产	24,596,682.93	28,168,458.48
开发支出		
商誉	19,728,402.48	19,728,402.48
长期待摊费用	2,656,397.66	2,260,415.40
递延所得税资产	4,947,452.67	4,078,308.87
其他非流动资产		
非流动资产合计	733,164,527.97	775,957,390.43
资产总计	1,202,195,406.38	1,249,301,431.14
流动负债：		
短期借款	82,500,000.00	100,000,000.00
向中央银行借款		
吸收存款及同业存放		
拆入资金		
交易性金融负债		
应付票据	41,039,968.14	25,418,601.53
应付账款	135,637,350.36	214,777,538.24
预收款项	2,732,394.23	12,415,990.64
卖出回购金融资产款		
应付手续费及佣金		
应付职工薪酬	10,190,530.17	10,445,052.78
应交税费	7,397,673.06	-450,690.33
应付利息		
应付股利		
其他应付款	25,805,033.55	21,309,760.69
应付分保账款		
保险合同准备金		
代理买卖证券款		
代理承销证券款		
一年内到期的非流动负债		
其他流动负债	3,514,485.57	5,117,925.33
流动负债合计	308,817,435.08	389,034,178.88
非流动负债：		

长期借款		
应付债券		
长期应付款		3,578,992.32
专项应付款		
预计负债		
递延所得税负债		
其他非流动负债	3,538,775.66	
非流动负债合计	3,538,775.66	3,578,992.32
负债合计	312,356,210.74	392,613,171.20
所有者权益（或股东权益）：		
实收资本（或股本）	298,186,000.00	298,186,000.00
资本公积	334,340,738.20	335,816,646.98
减：库存股		
专项储备		
盈余公积	32,056,486.47	27,663,425.96
一般风险准备		
未分配利润	180,063,672.11	151,946,243.96
外币报表折算差额		
归属于母公司所有者权益合计	844,646,896.78	813,612,316.90
少数股东权益	45,192,298.86	43,075,943.04
所有者权益（或股东权益）合计	889,839,195.64	856,688,259.94
负债和所有者权益（或股东权益）总计	1,202,195,406.38	1,249,301,431.14

法定代表人：尤丽娟女士

主管会计工作负责人：周美妹女士

会计机构负责人：林雄坤先生

2、母公司资产负债表

编制单位：鸿博股份有限公司

单位：元

项目	期末余额	期初余额
流动资产：		
货币资金	64,300,227.61	42,194,906.85
交易性金融资产		
应收票据		
应收账款	8,582,612.69	5,280,251.88

预付款项	16,039,166.60	4,490,707.31
应收利息		
应收股利		6,000,000.00
其他应收款	143,940,212.82	48,726,841.93
存货	24,073,199.46	11,067,916.74
一年内到期的非流动资产		
其他流动资产		
流动资产合计	256,935,419.18	117,760,624.71
非流动资产：		
可供出售金融资产		
持有至到期投资		
长期应收款		
长期股权投资	651,435,567.46	648,435,567.46
投资性房地产		
固定资产	120,963,615.19	133,679,868.84
在建工程	1,415,901.16	4,107,523.48
工程物资		
固定资产清理		
生产性生物资产		
油气资产		
无形资产	5,061,503.35	8,253,870.53
开发支出		
商誉		
长期待摊费用	1,083,086.45	
递延所得税资产	164,616.16	109,041.13
其他非流动资产		
非流动资产合计	780,124,289.77	794,585,871.44
资产总计	1,037,059,708.95	912,346,496.15
流动负债：		
短期借款	67,500,000.00	70,000,000.00
交易性金融负债		
应付票据	48,039,968.14	9,344,262.93
应付账款	17,873,190.89	8,428,245.46
预收款项	800,885.34	1,433,426.76

应付职工薪酬	2,176,843.69	1,632,549.69
应交税费	6,265,785.59	3,572,029.45
应付利息	222,410.96	
应付股利		
其他应付款	81,601,401.57	32,704,782.82
一年内到期的非流动负债		
其他流动负债	3,514,485.57	3,517,925.33
流动负债合计	227,994,971.75	130,633,222.44
非流动负债：		
长期借款		
应付债券		
长期应付款		
专项应付款		
预计负债		
递延所得税负债		
其他非流动负债		
非流动负债合计		
负债合计	227,994,971.75	130,633,222.44
所有者权益（或股东权益）：		
实收资本（或股本）	298,186,000.00	298,186,000.00
资本公积	335,816,646.98	335,816,646.98
减：库存股		
专项储备		
盈余公积	30,827,668.07	26,434,607.56
一般风险准备		
未分配利润	144,234,422.15	121,276,019.17
外币报表折算差额		
所有者权益（或股东权益）合计	809,064,737.20	781,713,273.71
负债和所有者权益（或股东权益）总计	1,037,059,708.95	912,346,496.15

法定代表人：尤丽娟女士

主管会计工作负责人：周美妹女士

会计机构负责人：林雄坤先生

3、合并利润表

编制单位：鸿博股份有限公司

单位：元

项目	本期金额	上期金额
一、营业总收入	711,050,034.74	682,237,748.78
其中：营业收入	643,744,010.13	654,873,073.17
利息收入		
已赚保费		
手续费及佣金收入	67,306,024.61	27,364,675.61
二、营业总成本	645,946,082.92	618,910,384.75
其中：营业成本	448,491,154.33	466,329,227.88
利息支出		
手续费及佣金支出	39,019,115.26	13,888,071.34
退保金		
赔付支出净额		
提取保险合同准备金净额		
保单红利支出		
分保费用		
营业税金及附加	5,170,120.24	5,109,751.74
销售费用	46,341,295.45	40,879,192.97
管理费用	89,934,687.47	85,504,898.28
财务费用	8,321,113.99	1,820,948.10
资产减值损失	8,668,596.18	5,378,294.44
加：公允价值变动收益（损失以“-”号填列）		
投资收益（损失以“-”号填列）		
其中：对联营企业和合营企业的投资收益		
汇兑收益（损失以“-”号填列）		
三、营业利润（亏损以“-”号填列）	65,103,951.82	63,327,364.03
加：营业外收入	13,303,657.53	7,722,048.74
减：营业外支出	3,332,750.57	505,178.29
其中：非流动资产处置损失	2,752,994.38	35,467.17

四、利润总额（亏损总额以“－”号填列）	75,074,858.78	70,544,234.48
减：所得税费用	16,928,969.93	12,943,886.62
五、净利润（净亏损以“－”号填列）	58,145,888.85	57,600,347.86
其中：被合并方在合并前实现的净利润		
归属于母公司所有者的净利润	49,089,630.26	52,124,832.46
少数股东损益	9,056,258.59	5,475,515.40
六、每股收益：	---	---
（一）基本每股收益	0.1646	0.1748
（二）稀释每股收益	0.1646	0.1748
七、其他综合收益		
八、综合收益总额	58,145,888.85	57,600,347.86
归属于母公司所有者的综合收益总额	49,089,630.26	52,124,832.46
归属于少数股东的综合收益总额	9,056,258.59	5,475,515.40

法定代表人：尤丽娟女士

主管会计工作负责人：周美妹女士

会计机构负责人：林雄坤先生

4、母公司利润表

编制单位：鸿博股份有限公司

单位：元

项目	本期金额	上期金额
一、营业收入	211,810,095.50	154,031,574.83
减：营业成本	119,730,661.11	80,718,412.27
营业税金及附加	2,022,128.85	1,212,315.90
销售费用	12,905,938.92	10,583,469.36
管理费用	35,132,165.00	34,299,030.54
财务费用	8,445,479.05	63,983.36
资产减值损失	370,500.18	-648,774.74
加：公允价值变动收益（损失以“－”号填列）		
投资收益（损失以	7,825,530.07	6,411,749.16

“—”号填列)		
其中：对联营企业和合营企业的投资收益		
二、营业利润（亏损以“—”号填列）	41,028,752.46	34,214,887.30
加：营业外收入	8,927,812.89	7,549,493.33
减：营业外支出	314,870.90	139,427.03
其中：非流动资产处置损失	58,196.07	934.00
三、利润总额（亏损总额以“—”号填列）	49,641,694.45	41,624,953.60
减：所得税费用	5,711,089.36	4,495,106.45
四、净利润（净亏损以“—”号填列）	43,930,605.09	37,129,847.15
五、每股收益：	--	--
（一）基本每股收益	0.1473	0.1245
（二）稀释每股收益	0.1473	0.1245
六、其他综合收益		
七、综合收益总额	43,930,605.09	37,129,847.15

法定代表人：尤丽娟女士

主管会计工作负责人：周美妹女士

会计机构负责人：林雄坤先生

5、合并现金流量表

编制单位：鸿博股份有限公司

单位：元

项目	本期金额	上期金额
一、经营活动产生的现金流量：		
销售商品、提供劳务收到的现金	883,150,632.61	674,122,083.53
客户存款和同业存放款项净增加额		
向中央银行借款净增加额		
向其他金融机构拆入资金净增加额		
收到原保险合同保费取得的现金		
收到再保险业务现金净额		

保户储金及投资款净增加额		
处置交易性金融资产净增加额		
收取利息、手续费及佣金的现金		
拆入资金净增加额		
回购业务资金净增加额		
收到的税费返还	7,120,923.48	5,804,868.32
收到其他与经营活动有关的现金	16,220,640.00	15,246,467.69
经营活动现金流入小计	906,492,196.09	695,173,419.54
购买商品、接受劳务支付的现金	514,082,014.96	383,517,752.65
客户贷款及垫款净增加额		
存放中央银行和同业款项净增加额		
支付原保险合同赔付款项的现金		
支付利息、手续费及佣金的现金		
支付保单红利的现金		
支付给职工以及为职工支付的现金	129,343,149.23	135,261,311.48
支付的各项税费	60,384,710.15	50,465,104.38
支付其他与经营活动有关的现金	82,469,636.52	80,582,369.57
经营活动现金流出小计	786,279,510.86	649,826,538.08
经营活动产生的现金流量净额	120,212,685.23	45,346,881.46
二、投资活动产生的现金流量：		
收回投资收到的现金		
取得投资收益所收到的现金		
处置固定资产、无形资产和其他长期资产收回的现金净额	3,887,366.97	
处置子公司及其他营业单位收到的现金净额		

收到其他与投资活动有关的现金	5,125,027.00	147,000,000.00
投资活动现金流入小计	9,012,393.97	147,000,000.00
购建固定资产、无形资产和其他长期资产支付的现金	98,516,427.61	296,747,446.99
投资支付的现金		3,500,000.00
质押贷款净增加额		
取得子公司及其他营业单位支付的现金净额		
支付其他与投资活动有关的现金		
投资活动现金流出小计	98,516,427.61	300,247,446.99
投资活动产生的现金流量净额	-89,504,033.64	-153,247,446.99
三、筹资活动产生的现金流量：		
吸收投资收到的现金		
其中：子公司吸收少数股东投资收到的现金		
取得借款收到的现金	184,346,711.20	
发行债券收到的现金		
收到其他与筹资活动有关的现金		
筹资活动现金流入小计	184,346,711.20	
偿还债务支付的现金	201,846,711.20	
分配股利、利润或偿付利息支付的现金	30,754,263.21	52,732,069.09
其中：子公司支付给少数股东的股利、利润	5,415,811.54	4,274,499.43
支付其他与筹资活动有关的现金	3,000,000.00	
筹资活动现金流出小计	235,600,974.41	52,732,069.09
筹资活动产生的现金流量净额	-51,254,263.21	-52,732,069.09
四、汇率变动对现金及现金等价物的影响	-125,362.70	353,820.19
五、现金及现金等价物净增加额	-20,670,974.32	-160,278,814.43
加：期初现金及现金等价物余额	133,133,795.73	293,412,610.16
六、期末现金及现金等价物余额	112,462,821.41	133,133,795.73

法定代表人：尤丽娟女士

主管会计工作负责人：周美妹女士

会计机构负责人：林雄坤先生

6、母公司现金流量表

编制单位：鸿博股份有限公司

单位：元

项目	本期金额	上期金额
一、经营活动产生的现金流量：		
销售商品、提供劳务收到的现金	240,419,236.07	191,263,144.07
收到的税费返还	7,120,923.48	5,804,868.32
收到其他与经营活动有关的现金	52,582,256.51	49,829,275.71
经营活动现金流入小计	300,122,416.06	246,897,288.10
购买商品、接受劳务支付的现金	86,851,676.88	74,805,759.95
支付给职工以及为职工支付的现金	30,737,920.83	25,560,666.02
支付的各项税费	21,633,991.45	16,308,713.65
支付其他与经营活动有关的现金	122,992,483.94	46,921,966.32
经营活动现金流出小计	262,216,073.10	163,597,105.94
经营活动产生的现金流量净额	37,906,342.96	83,300,182.16
二、投资活动产生的现金流量：		
收回投资收到的现金		5,000,000.00
取得投资收益所收到的现金	13,825,530.07	6,411,749.16
处置固定资产、无形资产和其他长期资产收回的现金净额	9,890,249.26	
处置子公司及其他营业单位收到的现金净额		
收到其他与投资活动有关的现金		100,000,000.00
投资活动现金流入小计	23,715,779.33	111,411,749.16
购建固定资产、无形资产和其他长期资产支付的现金	9,401,293.72	22,548,334.95
投资支付的现金	3,000,000.00	119,198,256.15
取得子公司及其他营业单		

位支付的现金净额		
支付其他与投资活动有关的现金		
投资活动现金流出小计	12,401,293.72	141,746,591.10
投资活动产生的现金流量净额	11,314,485.61	-30,334,841.94
三、筹资活动产生的现金流量：		
吸收投资收到的现金		
取得借款收到的现金	135,500,000.00	
发行债券收到的现金		
收到其他与筹资活动有关的现金		
筹资活动现金流入小计	135,500,000.00	
偿还债务支付的现金	138,000,000.00	
分配股利、利润或偿付利息支付的现金	25,204,591.46	46,306,487.54
支付其他与筹资活动有关的现金		
筹资活动现金流出小计	163,204,591.46	46,306,487.54
筹资活动产生的现金流量净额	-27,704,591.46	-46,306,487.54
四、汇率变动对现金及现金等价物的影响	-125,362.60	353,820.19
五、现金及现金等价物净增加额	21,390,874.51	7,012,672.87
加：期初现金及现金等价物余额	24,004,389.92	16,991,717.05
六、期末现金及现金等价物余额	45,395,264.43	24,004,389.92

法定代表人：尤丽娟女士

主管会计工作负责人：周美妹女士

会计机构负责人：林雄坤先生

7、合并所有者权益变动表

编制单位：鸿博股份有限公司

本期金额

单位：元

项目	本期金额									
	归属于母公司所有者权益								少数股东权益	所有者权益合计
	实收资本（或	资本公积	减：库存股	专项储备	盈余公积	一般风险准备	未分配利润	其他		

	股本)									
一、上年年末余额	298,186,000.00	335,816,646.98			27,663,425.96		151,946,243.96		43,075,943.04	856,688,259.94
加：会计政策变更										
前期差错更正										
其他										
二、本年初余额	298,186,000.00	335,816,646.98			27,663,425.96		151,946,243.96		43,075,943.04	856,688,259.94
三、本期增减变动金额(减少以“－”号填列)		-1,475,908.78			4,393,060.51		28,117,428.15		2,116,355.82	33,150,935.70
(一) 净利润							49,089,630.26		9,056,258.59	58,145,888.85
(二) 其他综合收益										
上述(一)和(二)小计							49,089,630.26		9,056,258.59	58,145,888.85
(三) 所有者投入和减少资本		-1,475,908.78							-1,524,091.22	-3,000,000.00
1. 所有者投入资本										
2. 股份支付计入所有者权益的金额										
3. 其他		-1,475,908.78							-1,524,091.22	-3,000,000.00
(四) 利润分配					4,393,060.51		-20,972,202.11		-5,415,811.55	-21,994,953.15
1. 提取盈余公积					4,393,060.51		-4,393,060.51			
2. 提取一般风险准备										
3. 对所有者(或股东)的分配							-16,579,141.60		-5,415,811.55	-21,994,953.15

4. 其他										
(五) 所有者权益内部结转										
1. 资本公积转增资本(或股本)										
2. 盈余公积转增资本(或股本)										
3. 盈余公积弥补亏损										
4. 其他										
(六) 专项储备										
1. 本期提取										
2. 本期使用										
(七) 其他										
四、本期期末余额	298,186,000.00	334,340,738.20			32,056,486.47		180,063,672.11		45,192,298.86	889,839,195.64

上年金额

单位：元

项目	上年金额									
	归属于母公司所有者权益								少数股东权益	所有者权益合计
	实收资本(或股本)	资本公积	减：库存股	专项储备	盈余公积	一般风险准备	未分配利润	其他		
一、上年年末余额	156,940,000.00	477,062,646.98			23,950,441.24		145,123,496.22		41,874,927.07	844,951,511.51
加：同一控制下企业合并产生的追溯调整										
加：会计政策变更										
前期差错更正										
其他										
二、本年初余额	156,940,000.00	477,062,646.98			23,950,441.24		145,123,496.22		41,874,927.07	844,951,511.51
三、本期增减变动金额(减少以“－”号填列)	141,246,000.00	-141,246,000.00			3,712,984.72		6,822,747.74		1,201,015.97	11,736,748.43

(一) 净利润							52,124,832.46		5,475,515.40	57,600,347.86
(二) 其他综合收益										
上述(一)和(二)小计							52,124,832.46		5,475,515.40	57,600,347.86
(三) 所有者投入和减少资本										
1. 所有者投入资本										
2. 股份支付计入所有者权益的金额										
3. 其他										
(四) 利润分配					3,712,984.72		-45,302,084.72		-4,274,499.43	-45,863,599.43
1. 提取盈余公积					3,712,984.72		-3,712,984.72			
2. 提取一般风险准备										
3. 对所有者(或股东)的分配							-41,589,100.00		-4,274,499.43	-45,863,599.43
4. 其他										
(五) 所有者权益内部结转	141,246,000.00	-141,246,000.00								
1. 资本公积转增资本(或股本)	141,246,000.00	-141,246,000.00								
2. 盈余公积转增资本(或股本)										
3. 盈余公积弥补亏损										
4. 其他										
(六) 专项储备										
1. 本期提取										
2. 本期使用										
(七) 其他										

四、本期期末余额	298,186,000.00	335,816,646.98			27,663,425.96		151,946,243.96		43,075,943.04	856,688,259.94
----------	----------------	----------------	--	--	---------------	--	----------------	--	---------------	----------------

法定代表人：尤丽娟女士

主管会计工作负责人：周美妹女士

会计机构负责人：林雄坤先生

8、母公司所有者权益变动表

编制单位：鸿博股份有限公司

本期金额

单位：元

项目	本期金额							
	实收资本(或股本)	资本公积	减：库存股	专项储备	盈余公积	一般风险准备	未分配利润	所有者权益合计
一、上年年末余额	298,186,000.00	335,816,646.98			26,434,607.56		121,276,019.17	781,713,273.71
加：会计政策变更								
前期差错更正								
其他								
二、本年年初余额	298,186,000.00	335,816,646.98			26,434,607.56		121,276,019.17	781,713,273.71
三、本期增减变动金额(减少以“-”号填列)					4,393,060.51		22,958,402.98	27,351,463.49
(一) 净利润							43,930,605.09	43,930,605.09
(二) 其他综合收益								
上述(一)和(二)小计							43,930,605.09	43,930,605.09
(三)所有者投入和减少资本								
1. 所有者投入资本								
2. 股份支付计入所有者权益的金额								
3. 其他								
(四) 利润分配					4,393,060.51		-20,972,202.11	-16,579,141.60
1. 提取盈余公积					4,393,060.51		-4,393,060.51	

2. 提取一般风险准备								
3. 对所有者（或股东）的分配							-16,579,141.60	-16,579,141.60
4. 其他								
（五）所有者权益内部结转								
1. 资本公积转增资本（或股本）								
2. 盈余公积转增资本（或股本）								
3. 盈余公积弥补亏损								
4. 其他								
（六）专项储备								
1. 本期提取								
2. 本期使用								
（七）其他								
四、本期期末余额	298,186,000.00	335,816,646.98			30,827,668.07		144,234,422.15	809,064,737.20

上年金额

单位：元

项目	上年金额							
	实收资本（或股本）	资本公积	减：库存股	专项储备	盈余公积	一般风险准备	未分配利润	所有者权益合计
一、上年年末余额	156,940,000.00	477,062,646.98			22,721,622.84		129,448,256.74	786,172,526.56
加：会计政策变更								
前期差错更正								
其他								
二、本年年初余额	156,940,000.00	477,062,646.98			22,721,622.84		129,448,256.74	786,172,526.56
三、本期增减变动金额（减少以“－”号填列）	141,246,000.00	-141,246,000.00			3,712,984.72		-8,172,237.57	-4,459,252.85
（一）净利润							37,129,847.15	37,129,847.15
（二）其他综合收益								
上述（一）和（二）小计							37,129,847.15	37,129,847.15

							847.15	847.15
(三)所有者投入和减少资本								
1. 所有者投入资本								
2. 股份支付计入所有者权益的金额								
3. 其他								
(四)利润分配					3,712,984.72		-45,302,084.72	-41,589,100.00
1. 提取盈余公积					3,712,984.72		-3,712,984.72	
2. 提取一般风险准备								
3. 对所有者(或股东)的分配							-41,589,100.00	-41,589,100.00
4. 其他								
(五)所有者权益内部结转	141,246,000.00	-141,246,000.00						
1. 资本公积转增资本(或股本)	141,246,000.00	-141,246,000.00						
2. 盈余公积转增资本(或股本)								
3. 盈余公积弥补亏损								
4. 其他								
(六)专项储备								
1. 本期提取								
2. 本期使用								
(七)其他								
四、本期期末余额	298,186,000.00	335,816,646.98			26,434,607.56		121,276,019.17	781,713,273.71

法定代表人：尤丽娟女士

主管会计工作负责人：周美妹女士

会计机构负责人：林雄坤先生

三、公司基本情况

鸿博股份有限公司（以下简称“本公司”或“公司”）系由福建鸿博印刷有限公司整体变更设立的股份有限公司，于2013年8月8日取得福建省工商行政管理局换发的注册号为350000100013868的《企业法人营业执照》。公司由有限公司变更为股份有限公司时总股本为6,000万股，每股面值为人民币1元，注册资

本为人民币6,000万元。

根据公司2007年第二次临时股东大会决议，并经中国证券监督管理委员会以证监许可字[2008]522号《关于核准福建鸿博印刷股份有限公司首次公开发行股票批复》文核准，2008年本公司采用网下向询价对象配售与网上资金申购定价发行相结合的方式公开发行人民币普通股股票（A股）2,000万股，其中，网下配售400万股，网上定价发行1,600万股，发行价格为13.88元/股。本次发行后公司总股本变更为8,000万股，每股面值1元，公司注册资本变更为人民币8,000万元。

根据2009年第一次临时股东大会决议，公司以总股本8,000.00万股为基数，以资本公积转增股本，每10股转增7股，每股面值为人民币1.00元，增加注册资本人民币5,600.00万元，变更后本公司注册资本（股本）为人民币13,600.00万元。

根据2010年第二次临时股东大会决议，并经中国证券监督管理委员会以证监许可[2011]671号文批复，2011年本公司采用网下配售方式向询价对象非公开发行人民币普通股（A股）2,094万股，每股面值1元，发行后公司注册资本变更为人民币15,694.00万元。

根据2011年度股东大会决议，公司以总股本15,694.00万股为基数，以资本公积转增股本，每10股转增9股，每股面值为人民币1.00元，增加注册资本人民币14,124.60万元，变更后注册资本增至人民币29,818.60万元。

公司法定代表人为：尤丽娟。本公司目前住所为：福州市金山开发区金达路136号。

本公司属于印刷企业，2002年经福建省民政厅认定为福利企业。本公司的经营范围为：出版物(含内部书刊印刷)、包装装潢印刷品、其他印刷品印刷（含票证、票据印刷）；磁卡、智能卡的研制与加工；热敏纸、UV油墨、印刷设备的销售；皮革证件、铜铝牌匾和不干胶的印刷；对外贸易；对金融业、文化、体育和娱乐业的投资；网络技术开发与服务；文化创意设计与服务；物联网技术开发与服务。

本公司设立了相应的组织机构：除股东大会、董事会、监事会外，还设置了审计监察部、人力资源中心、总裁办、财务中心、物供部、生产部、品管部、技术中心、营销中心、证券部及北京办事处等职能部门。

截至2013年12月31日，本公司拥有十家子公司，三家孙公司。

四、公司主要会计政策、会计估计和前期差错

1、财务报表的编制基础

本财务报表按照财政部2006年2月颁布的《企业会计准则—基本准则》和38项具体会计准则及其应用指南、解释及其他有关规定（统称“企业会计准则”）编制。此外，本公司还按照中国证监会《公开发行证券的公司信息披露编报规则第15号—财务报告的一般规定》（2010年修订）披露有关财务信息。

本财务报表以持续经营为基础列报。

本公司会计核算以权责发生制为基础。除某些金融工具外，本财务报表均以历史成本为计量基础。资产如果发生减值，则按照相关规定计提相应的减值准备。

2、遵循企业会计准则的声明

本财务报表符合企业会计准则的要求，真实、完整地反映了本公司2013年12月31日的合并及公司财务状况以及2013年度的合并及公司经营成果和合并及公司现金流量等有关信息。

3、会计期间

本公司会计期间采用公历年度，即每年自1月1日起至12月31日止。

4、记账本位币

本公司以人民币为记账本位币。

5、同一控制下和非同一控制下企业合并的会计处理方法

(1) 同一控制下企业合并

对于同一控制下的企业合并，合并方在合并中取得的被合并方的资产、负债，除因会计政策不同而进行的调整以外，按合并日被合并方的原账面价值计量。合并对价的账面价值与合并中取得的净资产账面价值的差额调整资本公积，资本公积不足冲减的，调整留存收益。

为进行企业合并发生的直接相关费用于发生时计入当期损益。

(2) 非同一控制下的企业合并

对于非同一控制下的企业合并，合并成本为本公司在购买日为取得对被购买方的控制权而付出的资产、发生或承担的负债以及发行的权益性证券的公允价值。在购买日，本公司取得的被购买方的资产、负债及或有负债按公允价值确认。

通过多次交易分步实现非同一控制下的企业合并

在个别财务报表中，以购买日之前所持被购买方的股权投资的账面价值与购买日新增投资成本之和，作为该项投资的初始投资成本；购买日之前持有的被购买方的股权涉及其他综合收益的，在处置该项投资时将与其相关的其他综合收益转入当期投资收益。在合并财务报表中，合并成本为购买日支付的对价与购买日之前已经持有的被购买方的股权在购买日的公允价值之和；对于购买日之前已经持有的被购买方的股权，按照购买日的公允价值进行重新计量，公允价值与其账面价值之间的差额计入当期投资收益；购买日之前已经持有的被购买方的股权涉及其他综合收益的，与其相关的其他综合收益转为购买日当期投资收益。

为进行企业合并发生的审计、法律服务、评估咨询等中介费用以及其他相关管理费用，于发生时计入当期损益。作为合并对价发行的权益性证券或债务性证券的交易费用，计入权益性证券或债务性证券的初始确认金额。

本公司对合并成本大于合并中取得的被购买方可辨认净资产公允价值份额的差额，确认为商誉，按成本扣除累计减值准备进行后续计量；对合并成本小于合并中取得的被购买方可辨认净资产公允价值份额的

差额，经复核后计入当期损益。

6、合并财务报表的编制方法

(1) 合并财务报表的编制方法

(1) 合并范围

合并财务报表的合并范围包括本公司及全部子公司。

(2) 合并财务报表的编制方法

本公司合并财务报表以本公司和子公司的财务报表为基础，根据其他有关资料，按照权益法调整对子公司的长期股权投资后，由本公司编制。在编制合并财务报表时，本公司和子公司的会计政策和会计期间要求保持一致，公司间的重大交易和往来余额予以抵销。

在报告期内因同一控制下企业合并增加的子公司，本公司将该子公司合并当期期初至报告期末的收入、费用、利润纳入合并利润表，将其现金流量纳入合并现金流量表；因非同一控制下企业合并增加的子公司，本公司将该子公司购买日至报告期末的收入、费用、利润纳入合并利润表，将其现金流量纳入合并现金流量表。

子公司的股东权益中不属于本公司所拥有的部分作为少数股东权益在合并资产负债表中股东权益项下单独列示。子公司当期净损益中属于少数股东权益的份额，在合并利润表中净利润项目下以“少数股东损益”项目列示。少数股东分担的子公司的亏损超过了少数股东在该子公司期初所有者权益中所享有的份额，其余额仍冲减少数股东权益。

对于购买子公司少数股权或因处置部分股权投资但没有丧失对该子公司控制权的交易，作为权益性交易核算，调整归属于母公司所有者权益和少数股东权益的账面价值以反映其在子公司中相关权益的变化。少数股东权益的调整额与支付/收到对价的公允价值之间的差额调整资本公积，资本公积不足冲减的，调整留存收益。

(3) 丧失子公司控制权的处理

因处置部分股权投资或其他原因丧失了对原有子公司控制权的，剩余股权按照其在丧失控制权日的公允价值进行重新计量；处置股权取得的对价与剩余股权公允价值之和，减去按原持股比例计算应享有原子公司自购买日开始持续计算的净资产的份额之间的差额，计入丧失控制权当期的投资收益；与原有子公司股权投资相关的其他综合收益，在丧失控制权时转为当期投资收益。

(2) 对同一子公司的股权在连续两个会计年度买入再卖出，或卖出再买入的应披露相关的会计处理方法不适用。

7、现金及现金等价物的确定标准

现金是指库存现金以及可以随时用于支付的存款。现金等价物，是指本公司持有的期限短、流动性强、易于转换为已知金额现金、价值变动风险很小的投资。

8、外币业务和外币报表折算

(1) 外币业务

本公司发生外币业务，按交易发生日的即期汇率折算为记账本位币金额。

(2) 外币财务报表的折算

资产负债表日，对外币货币性项目，采用资产负债表日即期汇率折算。因资产负债表日即期汇率与初始确认时或者前一资产负债表日即期汇率不同而产生的汇兑差额，计入当期损益；对以历史成本计量的外币非货币性项目，仍采用交易发生日的即期汇率折算；对以公允价值计量的外币非货币性项目，采用公允价值确定日的即期汇率折算，折算后的记账本位币金额与原记账本位币金额的差额，计入当期损益。

9、金融工具

金融工具是指形成一个企业的金融资产，并形成其他单位的金融负债或权益工具的合同。

(1) 金融工具的分类

金融工具包括金融资产和金融负债。

(1) 金融资产划分为以下四类：①以公允价值计量且其变动计入当期损益的金融资产，要是指本公司为了近期内出售而持有的股票、债券、基金以及不作为有效套期工具的衍生工具。包括交易性金融资产和直接指定为以公允价值计量且其变动计入当期损益的金融资产。②持有至到期投资 主要是指到期日固定、回收金额固定或可确定，且本公司有明确意图和能力持有至到期的固定利率国债、浮动利率公司债券等。③应收款项 主要是指本公司销售商品或提供劳务形成的应收款项。④可供出售金融资产 主要是指本公司没有划分为以公允价值计量且其变动计入当期损益的金融资产、持有至到期投资、贷款和应收款项的金融资产。

(2) 金融负债在初始确认时划分为以下两类：①以公允价值计量且其变动计入当期损益的金融负债，包括交易性金融负债和指定为以公允价值计量且其变动计入当期损益的金融负债。②其他金融负债。

(2) 金融工具的确认依据和计量方法

(1) 金融工具的确认和终止确认

本公司于成为金融工具合同的一方时确认一项金融资产或金融负债。

金融资产满足下列条件之一的，终止确认：

- ① 收取该金融资产现金流量的合同权利终止；
- ② 该金融资产已转移，且符合下述金融资产转移的终止确认条件。

金融负债的现时义务全部或部分已经解除的，终止确认该金融负债或其一部分。本公司（债务人）与债权人之间签订协议，以承担新金融负债方式替换现存金融负债，且新金融负债与现存金融负债的合同条

款实质上不同的，终止确认现存金融负债，并同时确认新金融负债。

以常规方式买卖金融资产，按交易日进行会计确认和终止确认。

（2）金融资产分类和计量

本公司的金融资产于初始确认时分为以下四类：以公允价值计量且其变动计入当期损益的金融资产、持有至到期投资、贷款和应收款项、可供出售金融资产。金融资产在初始确认时以公允价值计量。对于以公允价值计量且其变动计入当期损益的金融资产，相关交易费用直接计入当期损益，其他类别的金融资产相关交易费用计入其初始确认金额。

以公允价值计量且其变动计入当期损益的金融资产

以公允价值计量且其变动计入当期损益的金融资产，包括交易性金融资产和初始确认时指定为以公允价值计量且其变动计入当期损益的金融资产。对于此类金融资产，采用公允价值进行后续计量，公允价值变动形成的利得或损失以及与该等金融资产相关的股利和利息收入计入当期损益。

持有至到期投资

持有至到期投资，是指到期日固定、回收金额固定或可确定，且本公司有明确意图和能力持有至到期的非衍生金融资产。持有至到期投资采用实际利率法，按照摊余成本进行后续计量，其终止确认、发生减值或摊销产生的利得或损失，均计入当期损益。

应收款项

应收款项，是指在活跃市场中没有报价、回收金额固定或可确定的非衍生金融资产，包括应收账款和其他应收款等（附注二、10）。应收款项采用实际利率法，按摊余成本进行后续计量，在终止确认、发生减值或摊销时产生的利得或损失，计入当期损益。

可供出售金融资产

可供出售金融资产，是指初始确认时即指定为可供出售的非衍生金融资产，以及除上述金融资产类别以外的金融资产。可供出售金融资产采用公允价值进行后续计量，其折溢价采用实际利率法摊销并确认为利息收入。除减值损失及外币货币性金融资产的汇兑差额确认为当期损益外，可供出售金融资产的公允价值变动确认为其他综合收益并计入资本公积，在该金融资产终止确认时转出，计入当期损益。与可供出售金融资产相关的股利或利息收入，计入当期损益。

（3）金融负债分类和计量

本公司的金融负债于初始确认时分类为：以公允价值计量且其变动计入当期损益的金融负债、其他金融负债。对于未划分为以公允价值计量且其变动计入当期损益的金融负债的，相关交易费用计入其初始确认金额。

以公允价值计量且其变动计入当期损益的金融负债

以公允价值计量且其变动计入当期损益的金融负债，包括交易性金融负债和初始确认时指定为以公允价值计量且其变动计入当期损益的金融负债。对于此类金融负债，按照公允价值进行后续计量，公允价值变动形成的利得或损失以及与该等金融负债相关的股利和利息支出计入当期损益。

其他金融负债

与在活跃市场中没有报价、公允价值不能可靠计量的权益工具挂钩并须通过交付该权益工具结算的衍生金融负债，按照成本进行后续计量。其他金融负债采用实际利率法，按摊余成本进行后续计量，终止确认或摊销产生的利得或损失计入当期损益。

(3) 金融资产转移的确认依据和计量方法

金融资产转移，是指将金融资产让与或交付给该金融资产发行方以外的另一方（转入方）。

本公司已将金融资产所有权上几乎所有的风险和报酬转移给转入方的，终止确认该金融资产；保留了金融资产所有权上几乎所有的风险和报酬的，不终止确认该金融资产。

本公司既没有转移也没有保留金融资产所有权上几乎所有的风险和报酬的，分别下列情况处理：放弃了对该金融资产控制的，终止确认该金融资产并确认产生的资产和负债；未放弃对该金融资产控制的，按照其继续涉入所转移金融资产的程度确认有关金融资产，并相应确认有关负债。

(4) 金融负债终止确认条件

金融负债的现时义务全部或部分已经解除的，终止确认该金融负债或其一部分。本公司（债务人）与债权人之间签订协议，以承担新金融负债方式替换现存金融负债，且新金融负债与现存金融负债的合同条款实质上不同的，终止确认现存金融负债，并同时确认新金融负债。

以常规方式买卖金融资产，按交易日进行会计确认和终止确认。

(5) 金融资产和金融负债公允价值的确定方法

公允价值，指在公平交易中，熟悉情况的交易双方自愿进行资产交换或债务清偿的金额。存在活跃市场的金融资产或金融负债，本公司采用活跃市场中的报价确定其公允价值。

金融工具不存在活跃市场的，本公司采用估值技术确定其公允价值。采用估值技术得出的结果，反映估值日在公平交易中可能采用的交易价格。估值技术包括参考熟悉情况并自愿交易的各方最近进行的市场交易中使用的价格、参照实质上相同的其他金融工具的当前公允价值、现金流量折现法和期权定价模型等。

本公司选择市场参与者普遍认同，且被以往市场实际交易价格验证具有可靠性的估值技术确定金融工具的公允价值。采用估值技术确定金融工具的公允价值时，本公司尽可能使用市场参与者在金融工具定价时考虑的所有市场参数和相同金融工具当前市场的可观察到的交易价格来测试估值技术的有效性。

(6) 金融资产（不含应收款项）减值测试方法、减值准备计提方法

除了以公允价值计量且其变动计入当期损益的金融资产外，本公司于资产负债表日对其他金融资产的账面价值进行检查，有客观证据表明该金融资产发生减值的，计提减值准备。表明金融资产发生减值的客观证据，是指金融资产初始确认后实际发生的、对该金融资产的预计未来现金流量有影响，且企业能够对该影响进行可靠计量的事项。

金融资产发生减值的客观证据，包括下列可观察到的情形：

- ①发行方或债务人发生严重财务困难；
- ②债务人违反了合同条款，如偿付利息或本金发生违约或逾期等；
- ③本公司出于经济或法律等方面因素的考虑，对发生财务困难的债务人作出让步；
- ④债务人很可能倒闭或者进行其他财务重组；
- ⑤因发行方发生重大财务困难，导致金融资产无法在活跃市场继续交易；

⑥无法辨认一组金融资产中的某项资产的现金流量是否已经减少，但根据公开的数据对其进行总体评价后发现，该组金融资产自初始确认以来的预计未来现金流量确已减少且可计量，包括：

- 该组金融资产的债务人支付能力逐步恶化；
- 债务人所在国家或地区经济出现了可能导致该组金融资产无法支付的状况；

⑦债务人经营所处的技术、市场、经济或法律环境等发生重大不利变化，使权益工具投资人可能无法收回投资成本；

⑧权益工具投资的公允价值发生严重或非暂时性下跌，如权益工具投资于资产负债表日的公允价值低于其初始投资成本超过50%（含50%）或低于其初始投资成本持续时间超过12个月（含12个月）。

低于其初始投资成本持续时间超过12个月（含12个月）是指，权益工具投资公允价值月度均值连续12个月均低于其初始投资成本。

⑨其他表明金融资产发生减值的客观证据。

以摊余成本计量的金融资产

如果有客观证据表明该金融资产发生减值，则将该金融资产的账面价值减记至预计未来现金流量（不包括尚未发生的未来信用损失）现值，减记金额计入当期损益。预计未来现金流量现值，按照该金融资产原实际利率折现确定，并考虑相关担保物的价值。

对单项金额重大的金融资产单独进行减值测试，如有客观证据表明其已发生减值，确认减值损失，计入当期损益。对单项金额不重大的金融资产，包括在具有类似信用风险特征的金融资产组合中进行减值测试。单独测试未发生减值的金融资产（包括单项金额重大和不重大的金融资产），包括在具有类似信用风险特征的金融资产组合中再进行减值测试。已单项确认减值损失的金融资产，不包括在具有类似信用风险特征的金融资产组合中进行减值测试。

本公司对以摊余成本计量的金融资产确认减值损失后，如有客观证据表明该金融资产价值已恢复，且客观上与确认该损失后发生的事项有关，原确认的减值损失予以转回，计入当期损益。但是，该转回后的账面价值不超过假定不计提减值准备情况下该金融资产在转回日的摊余成本。

可供出售金融资产

如果有客观证据表明该金融资产发生减值，原直接计入资本公积的因公允价值下降形成的累计损失，予以转出，计入当期损益。该转出的累计损失，为可供出售金融资产的初始取得成本扣除已收回本金和已摊销金额、当前公允价值和原已计入损益的减值损失后的余额。

对于已确认减值损失的可供出售债务工具，在随后的会计期间公允价值已上升且客观上与确认原减值损失确认后发生的事项有关的，原确认的减值损失予以转回，计入当期损益。可供出售权益工具投资发生的减值损失，不通过损益转回。

以成本计量的金融资产

在活跃市场中没有报价且其公允价值不能可靠计量的权益工具投资，或与该权益工具挂钩并须通过交付该权益工具结算的衍生金融资产发生减值时，将该金融资产的账面价值，与按照类似金融资产当时市场收益率对未来现金流量折现确定的现值之间的差额，确认为减值损失，计入当期损益。发生的减值损失一经确认，不得转回。

(7) 将尚未到期的持有至到期投资重分类为可供出售金融资产的，说明持有意图或能力发生改变的依据不适用。

10、应收款项坏账准备的确认标准和计提方法

应收款项包括应收账款、其他应收款。

坏账准备的确认标准

(1) 单项金额重大并单项计提坏账准备的应收款项

单项金额重大的判断依据或金额标准：本公司将年末余额大于 200 万元的应收账款、年末余额大于 50 万元的其他应收款，确定为单项金额重大的应收款项。

单项金额重大并单项计提坏账准备的计提方法：对于单项金额重大的应收款项单独进行减值测试，有客观证据表明发生了减值，根据其未来现金流量现值低于其账面价值的差额计提坏账准备。

单项金额重大经单独测试未发生减值的应收款项，再按组合计提坏账准备。

(2) 单项金额虽不重大但单项计提坏账准备的应收款项

单项金额虽不重大但单项计提坏账准备的判断依据或金额标准：本公司将年末余额小于 200 万元且账龄超过一年的应收账款，确定为单项金额不重大但单项计提坏账准备的应收款项。

单项金额虽不重大但单项计提坏账准备的计提方法：对于年末余额小于 200 万元且账龄超过一年的应收账款单独进行减值测试，有客观证据表明发生了减值，根据其未来现金流量现值低于其账面价值的差额计提坏账准备。经单独测试未发生减值的应收款项，再按组合计提坏账准备。

本公司本年度无单项金额虽不重大但单项计提坏账准备的应收账款。

(3) 按组合计提坏账准备应收款项

经单独测试后未减值的应收款项（包括单项金额重大和不重大的应收款项）以及未单独测试的单项金额不重大的应收款项，按以下信用风险特征组合计提坏账准备：

组合类型	确定组合的依据	按组合计提坏账准备的计提方法
账龄组合	账龄状态	账龄分析法
保证金、押金与预存款 性质及合并报表范围核 算单位的应收款项	资产类型	不计提坏账准备

对账龄组合，采用账龄分析法计提坏账准备的比例如下：

账 龄	应收账款计提比例%	其他应收款计提比例%
1 年以内（含 1 年）	5	5
1-2 年	10	10
2-3 年	20	20
3-4 年	50	50
4-5 年	80	80
5 年以上	100	100

(1) 单项金额重大的应收款项坏账准备

单项金额重大的判断依据或金额标准	本公司将年末余额大于 200 万元的应收账款、年末余额大于 50 万元的其他应收款，确定为单项金额重大的应收款项。
单项金额重大并单项计提坏账准备的计提方法	单项金额重大并单项计提坏账准备的计提方法：对于单项金额重大的应收款项单独进行减值测试，有客观证据表明发生了减值，根据其未来现金流量现值低于其账面价值的差额计提坏账准备。单项金额重大经单独测试未发生减值的应收款项，再按组合计提坏账准备。

(2) 按组合计提坏账准备的应收款项

组合名称	按组合计提坏账准备的 计提方法	确定组合的依据
信用风险组合	账龄分析法	经单独测试后未减值的应收款项(包括单项金额重大和不重大的应收款项)以及未单独测试的单项金额不重大的应收款项,按以下信用风险特征组合计提坏账准备:对于单项金额不重大的应收款项,与经单独测试后未减值的单项金额重大的应收款项一起按以下信用风险组合计提坏账准备

组合中，采用账龄分析法计提坏账准备的

√ 适用 □ 不适用

账龄	应收账款计提比例 (%)	其他应收款计提比例 (%)
1 年以内 (含 1 年)	5%	5%
1—2 年	10%	10%
2—3 年	20%	20%
3 年以上	50%	50%
3—4 年	80%	80%
4—5 年	100%	100%

组合中，采用余额百分比法计提坏账准备的

适用 不适用

组合中，采用其他方法计提坏账准备的

适用 不适用

(3) 单项金额虽不重大但单项计提坏账准备的应收账款

单项计提坏账准备的理由	对于年末余额小于 200 万元且账龄超过一年的应收账款单独进行减值测试，有客观证据表明发生了减值，根据其未来现金流量现值低于其账面价值的差额计提坏账准备。
坏账准备的计提方法	根据其未来现金流量现值低于其账面价值的差额计提坏账准备。

11、存货

(1) 存货的分类

存货分为原材料、周转材料、在产品、发出商品、产成品等。

(2) 发出存货的计价方法

本公司存货取得时按实际成本计价。原材料、在产品、库存商品、发出商品等发出时采用加权平均法计价。

(3) 存货可变现净值的确定依据及存货跌价准备的计提方法

存货可变现净值是按存货的估计售价减去至完工时估计将要发生的成本、估计的销售费用以及相关税费后的金额。在确定存货的可变现净值时，以取得的确凿证据为基础，同时考虑持有存货的目的以及资产负债表日后事项的影响。

资产负债表日，存货成本高于其可变现净值的，计提存货跌价准备。本公司通常按照单个存货项目计提存货跌价准备，资产负债表日，以前减记存货价值的影响因素已经消失的，存货跌价准备在原已计提的金额内转回。

(4) 存货的盘存制度

本公司存货盘存制度采用永续盘存制。

(5) 低值易耗品和包装物的摊销方法

本公司低值易耗品和包装物领用时采用一次转销法摊销。

12、长期股权投资

(1) 投资成本的确定

本公司长期股权投资在取得时按投资成本计量。投资成本一般为取得该项投资而付出的资产、发生或承担的负债以及发行的权益性证券的公允价值，并包括直接相关费用。但同一控制下的企业合并形成的长期股权投资，其投资成本为合并日取得的被合并方所有者权益的账面价值份额。

(2) 后续计量及损益确认

本公司能够对被投资单位实施控制的长期股权投资，以及对被投资单位不具有共同控制或重大影响，且在活跃市场中没有报价、公允价值不能可靠计量的长期股权投资采用成本法核算；对被投资单位具有共同控制或重大影响的长期股权投资，采用权益法核算。

采用成本法核算的长期股权投资，除取得投资时实际支付的价款或对价中包含的已宣告但尚未发放的现金股利或利润外，被投资单位宣告分派的现金股利或利润，确认为投资收益计入当期损益。

本公司长期股权投资采用权益法核算时，对长期股权投资的投资成本大于投资时应享有被投资单位可辨认净资产公允价值份额的，不调整长期股权投资的投资成本；对长期股权投资的投资成本小于投资时应享有被投资单位可辨认净资产公允价值份额的，对长期股权投资的账面价值进行调整，差额计入投资当期的损益。

采用权益法核算时，当期投资损益为应享有或应分担的被投资单位当年实现的净损益的份额。在确认应享有被投资单位净损益的份额时，以取得投资时被投资单位各项可辨认资产等的公允价值为基础，并按照本公司的会计政策及会计期间，对被投资单位的净利润进行调整后确认。

(3) 确定对被投资单位具有共同控制、重大影响的依据

共同控制是指按照合同约定对某项经济活动所共有的控制，仅在与该项经济活动相关的重要财务和经营决策需要分享控制权的投资方一致同意时存在。其中，控制是指有权决定一个企业的财务和经营政策，并能据以从该企业的经营活动中获取利益。重大影响是指对一个企业的财务和经营政策有参与决策的权力，但并不能够控制或者与其他方一起共同控制这些政策的制定。在确定能否对被投资单位实施控制或施加重大影响时，已考虑投资企业和其他方持有的被投资单位当期可转换公司债券、当期可执行认股权证等潜在表决权因素。

当本公司直接或通过子公司间接拥有被投资单位 20%（含 20%）以上但低于 50%的表决权股份时，除非有明确证据表明该种情况下不能参与被投资单位的生产经营决策，不形成重大影响外，均确定对被投资单位具有重大影响；本公司拥有被投资单位 20%（不含）以下的表决权股份，一般不认为对被投资单位具有重大影响，除非有明确证据表明该种情况下能够参与被投资单位的生产经营决策，形成重大影响。

(4) 减值测试方法及减值准备计提方法

对子公司的投资，本公司计提资产减值的方法见附注 25 “减值准备”

持有的对被投资单位不具有共同控制或重大影响、在活跃市场中没有报价、公允价值不能可靠计量的

长期股权投资，本公司计提资产减值的方法见金融资产减值。

13、投资性房地产

公司投资性房地产是指为赚取租金而持有的房地产。本公司投资性房地产指已出租的建筑物。

本公司投资性房地产按照取得时的成本进行初始计量，并按照固定资产或无形资产的有关规定，按期计提折旧或摊销。

采用成本模式进行后续计量的投资性房地产，计提资产减值方法见附注 25 “减值准备”。

投资性房地产出售、转让、报废或毁损的处置收入扣除其账面价值和相关税费后的差额计入当期损益。

14、固定资产

(1) 固定资产确认条件

本公司固定资产是指为生产商品、提供劳务、出租或经营管理而持有的，使用寿命超过一个会计年度的有形资产。

与该固定资产有关的经济利益很可能流入企业，并且该固定资产的成本能够可靠地计量时，固定资产才能予以确认。

本公司固定资产按照取得时的实际成本进行初始计量。

(2) 融资租入固定资产的认定依据、计价方法

当本公司租入的固定资产符合下列一项或数项标准时，确认为融资租入固定资产：

- ①在租赁期届满时，租赁资产的所有权转移给本公司。
- ②本公司有购买租赁资产的选择权，所订立的购买价款预计将远低于行使选择权时租赁资产的公允价值，因而在租赁开始日就可以合理确定本公司将会行使这种选择权。
- ③即使资产的所有权不转移，但租赁期占租赁资产使用寿命的大部分。
- ④本公司在租赁开始日的最低租赁付款额现值，几乎相当于租赁开始日租赁资产公允价值。
- ⑤租赁资产性质特殊，如果不作较大改造，只有本公司才能使用。

融资租赁租入的固定资产，按租赁开始日租赁资产公允价值与最低租赁付款额的现值两者中较低者，作为入账价值。最低租赁付款额作为长期应付款的入账价值，其差额作为未确认融资费用。在租赁谈判和签订租赁合同过程中发生的，可归属于租赁项目的手续费、律师费、差旅费、印花税等初始直接费用，计入租入资产价值。未确认融资费用在租赁期内各个期间采用实际利率法进行分摊。

融资租入的固定资产采用与自有固定资产一致的政策计提租赁资产折旧。能够合理确定租赁期届满时

将会取得租赁资产所有权的，在租赁资产尚可使用年限内计提折旧；无法合理确定租赁期届满时能够取得租赁资产所有权的，在租赁期与租赁资产尚可使用年限两者中较短的期间内计提折旧。

(3) 各类固定资产的折旧方法

本公司采用年限平均法计提折旧。固定资产自达到预定可使用状态时开始计提折旧，终止确认时或划分为持有待售非流动资产时停止计提折旧。在不考虑减值准备的情况下，按固定资产类别、预计使用寿命和预计残值，本公司确定各类固定资产的年折旧率如下：

类 别	使用年限（年）	残值率%	年折旧率%
房屋及建筑物	20	5%	4.75%
机器设备	10	5%	9.50%
运输设备	5	5%	19.00%
办公设备	5	5%	19.00%

其中，已计提减值准备的固定资产，还应扣除已计提的固定资产减值准备累计金额计算确定折旧率。

(4) 固定资产的减值测试方法、减值准备计提方法

固定资产的减值测试方法、减值准备计提方法见附注 25 “减值准备”。

(5) 其他说明

与固定资产有关的后续支出，如果与该固定资产有关的经济利益很可能流入且其成本能可靠地计量，则计入固定资产成本，并终止确认被替换部分的账面价值。除此以外的其他后续支出，在发生时计入当期损益。固定资产出售、转让、报废或毁损的处置收入扣除其账面价值和相关税费后的差额计入当期损益。本公司至少于年度终了对固定资产的使用寿命、预计净残值和折旧方法进行复核，如发生改变则作为会计估计变更处理。

15、在建工程

(1) 在建工程的类别

本公司在建工程成本按实际工程支出确定，包括在建期间发生的各项必要工程支出、工程达到预定可使用状态前的应予资本化的借款费用以及其他相关费用等。

(2) 在建工程结转为固定资产的标准和时点

在建工程在达到预定可使用状态时转入固定资产。

(3) 在建工程的减值测试方法、减值准备计提方法

在建工程计提资产减值方法见附注25 “减值准备”。

16、借款费用

(1) 借款费用资本化的确认原则

本公司发生的借款费用，可直接归属于符合资本化条件的资产的购建或者生产的，予以资本化，计入相关资产成本；其他借款费用，在发生时根据其发生额确认为费用，计入当期损益。借款费用同时满足下列条件的，开始资本化：

- ①资产支出已经发生；
- ②借款费用已经发生；
- ③为使资产达到预定可使用或者可销售状态所必要的购建或者生产活动已经开始。

(2) 借款费用资本化期间

本公司购建或者生产符合资本化条件的资产达到预定可使用或者可销售状态时，借款费用停止资本化。在符合资本化条件的资产达到预定可使用或者可销售状态之后所发生的借款费用，在发生时根据其发生额确认为费用，计入当期损益。

(3) 暂停资本化期间

符合资本化条件的资产在购建或者生产过程中，发生除达到预定可使用或者可销售状态必要的程序之外的非正常中断、且中断时间连续超过3个月的，暂停借款费用的资本化。在中断期间发生的借款费用确认为费用，计入当期损益，直至资产的购建或者生产活动重新开始

(4) 借款费用资本化金额的计算方法

在资本化期间内，每一会计期间的利息资本化金额，按照下列方法确定：

- ①专门借款以当期实际发生的利息费用，减去暂时性的存款利息收入或投资收益后的金额确定。
- ②占用的一般借款，根据累计资产支出超过专门借款部分的资产支出加权平均数乘以所占用一般借款的加权平均利率计算确定。

17、无形资产

(1) 无形资产的计价方法

本公司无形资产包括土地使用权和财务软件。

无形资产按照成本进行初始计量。

(2) 使用寿命有限的无形资产的使用寿命估计情况

于取得无形资产时分析判断其使用寿命。使用寿命为有限的，自无形资产可供使用时起，采用能反映

与该资产有关的经济利益的预期实现方式的摊销方法，在预计使用年限内摊销；无法可靠确定预期实现方式的，采用直线法摊销；使用寿命不确定的无形资产，不作摊销。

使用寿命有限的无形资产摊销方法如下：

类别	使用寿命	摊销方法
土地使用权	50 年	年限平均法
软件	5 年	年限平均法

本公司于每年年度终了，对使用寿命有限的无形资产的使用寿命及摊销方法进行复核，与以前估计不同的，调整原先估计数，并按会计估计变更处理。

资产负债表日预计某项无形资产已经不能给企业带来未来经济利益的，将该项无形资产的账面价值全部转入当期损益。

(3) 使用寿命不确定的无形资产的判断依据

使用寿命不确定的无形资产不予摊销。期末，对使用寿命不确定的无形资产的使用寿命进行复核，如果有证据表明该无形资产为企业带来经济利益的期限是可预见的，则估计其使用寿命并按照使用寿命有限的无形资产的摊销政策进行摊销。

(4) 无形资产减值准备的计提

无形资产计提资产减值方法见附注25“减值准备”。

(5) 划分公司内部研究开发项目的研究阶段和开发阶段具体标准

本公司将内部研究开发项目的支出分为研究阶段支出与开发阶段支出。研究阶段是指为获取新的技术和知识等进行的有计划的调查，研究活动的阶段；开发阶段是指在进行商业性生产或使用前，将研究成果或其他知识应用于某项计划或设计，以生产出新的或具有实质性改进的材料、装置、产品等活动的阶段。

(6) 内部研究开发项目支出的核算

研究阶段的支出，于发生时计入当期损益。

开发阶段的支出，同时满足下列条件的，才能予以资本化，即：完成该无形资产以使其能够使用或出售在技术上具有可行性；具有完成该无形资产并使用或出售的意图；无形资产产生经济利益的方式，包括能够证明运用该无形资产生产的产品存在市场或无形资产自身存在市场，无形资产将在内部使用的，能够证明其有用性；有足够的技术、财务资源和其他资源支持，以完成该无形资产的开发，并有能力使用或出售该无形资产；归属于该无形资产开发阶段的支出能够可靠地计量。不满足上述条件的开发支出计入当期损益。

本公司研究开发项目在满足上述条件，通过技术可行性及经济可行性研究，形成项目立项后，进入开发阶段。

已资本化的开发阶段的支出在资产负债表上列示为开发支出，自该项目达到预定可使用状态之日转为无形资产。

18、长期待摊费用

本公司发生的长期待摊费用按实际成本计价，并按预计受益期限平均摊销。对不能使以后会计期间受益的长期待摊费用项目，其摊余价值全部计入当期损益。

19、附回购条件的资产转让

不适用。

20、预计负债

本公司涉及诉讼、债务担保、亏损合同、重组等事项时，如该事项很可能需要未来以交换资产或提供劳务来偿付、且金额能够可靠计量的事项，确认为预计负债。

(1) 预计负债的确认标准

如果与或有事项相关的义务同时符合以下条件，本公司将其确认为预计负债：

- (1) 该义务是本公司承担的现时义务；
- (2) 该义务的履行很可能导致经济利益流出本公司；
- (3) 该义务的金额能够可靠地计量。

(2) 预计负债的计量方法

预计负债按照履行相关现时义务所需支出的最佳估计数进行初始计量，并综合考虑与或有事项有关的风险、不确定性和货币时间价值等因素。货币时间价值影响重大的，通过对相关未来现金流出进行折现后确定最佳估计数。本公司于资产负债表日对预计负债的账面价值进行复核，并对账面价值进行调整以反映当前最佳估计数。

如果清偿已确认预计负债所需支出全部或部分预期由第三方或其他方补偿，则补偿金额只能在基本确定能收到时，作为资产单独确认。确认的补偿金额不超过所确认负债的账面价值。

21、收入

(1) 销售商品收入确认时间的具体判断标准

在已将商品所有权上的主要风险和报酬转移给购货方，既没有保留通常与所有权相联系的继续管理权，也没有对已售商品实施有效控制，收入的金额能够可靠地计量，相关的经济利益很可能流入企业，相关的已发生或将发生的成本能够可靠地计量时，确认商品销售收入的实现。

(2) 确认让渡资产使用权收入的依据

与资产使用权让渡相关的经济利益能够流入及收入的金额能够可靠地计量时，本公司确认收入。

(3) 确认提供劳务收入的依据

对在提供劳务交易的结果能够可靠估计的情况下，本公司于资产负债表日按完工百分比法确认收入。

劳务交易的完工进度按已经发生的劳务成本占估计总成本的比例确定。

提供劳务交易的结果能够可靠估计是指同时满足：A、收入的金额能够可靠地计量；B、相关的经济利益很可能流入企业；C、交易的完工程度能够可靠地确定；D、交易中已发生和将发生的成本能够可靠地计量。

如果提供劳务交易的结果不能够可靠估计，则按已经发生并预计能够得到补偿的劳务成本金额确认提供的劳务收入，并将已发生的劳务成本作为当期费用。已经发生的劳务成本如预计不能得到补偿的，则不确认收入

22、政府补助

(1) 类型

政府补助是指本公司从政府无偿取得货币性资产和非货币性资产，不包括政府作为所有者投入的资本。政府补助分为与资产相关的政府补助和与收益相关的政府补助。

(2) 会计政策

政府补助为货币性资产的，按照收到或应收的金额计量；其中，对期末有确凿证据表明能够符合财政扶持政策规定的相关条件且预计能够收到财政扶持资金时，按应收金额计量；否则，按照实际收到的金额计量。政府补助为非货币性资产的，按照公允价值计量；公允价值不能可靠取得的，按照名义金额（人民币1元）计量。

与资产相关的政府补助，是指本公司取得的、用于购建或以其他方式形成长期资产的政府补助；除此之外，作为与收益相关的政府补助。

对于政府文件未明确规定补助对象的，能够形成长期资产的，与资产价值相对应的政府补助部分作为与资产相关的政府补助，其余部分作为与收益相关的政府补助；难以区分的，将政府补助整体作为与收益相关的政府补助。

与资产相关的政府补助，确认为递延收益，并在相关资产使用期限内平均分配，计入当期损益。与收益相关的政府补助，如果用于补偿已发生的相关费用或损失，则计入当期损益；如果用于补偿以后期间的相关费用或损失，则计入递延收益，于费用确认期间计入当期损益。按照名义金额计量的政府补助，直接计入当期损益。

已确认的政府补助需要返还时，存在相关递延收益余额的，冲减相关递延收益账面余额，超出部分计入当期损益；不存在相关递延收益的，直接计入当期损益。

23、递延所得税资产和递延所得税负债

(1) 确认递延所得税资产的依据

某些资产、负债项目的账面价值与其计税基础之间的差额，以及未作为资产和负债确认但按照税法规定可以确定其计税基础的项目的账面价值与计税基础之间的差额产生的暂时性差异，采用资产负债表债务法确认递延所得税资产及递延所得税负债。与既不是企业合并、发生时也不影响会计利润和应纳税所得额（或可抵扣亏损）的交易中产生的资产或负债的初始确认有关的可抵扣暂时性差异，不予确认有关的递延所得税资产。此外，对与子公司、联营企业及合营企业投资相关的可抵扣暂时性差异，如果暂时性差异在可预见的未来不是很可能转回，或者未来不是很可能获得用来抵扣可抵扣暂时性差异的应纳税所得额，不予确认有关的递延所得税资产。除上述例外情况，本公司以很可能取得用来抵扣可抵扣暂时性差异的应纳税所得额为限，确认其他可抵扣暂时性差异产生的递延所得税资产。对于能够结转以后年度的可抵扣亏损和税款抵减，以很可能获得用来抵扣可抵扣亏损和税款抵减的未来应纳税所得额为限，确认相应的递延所得税资产。

(2) 确认递延所得税负债的依据

与商誉的初始确认有关，以及与既不是企业合并、发生时也不影响会计利润和应纳税所得额（或可抵扣亏损）的交易中产生的资产或负债的初始确认有关的应纳税暂时性差异，不予确认有关的递延所得税负债。此外，对与子公司、联营企业及合营企业投资相关的应纳税暂时性差异，如果本公司能够控制暂时性差异转回的时间，而且该暂时性差异在可预见的未来很可能不会转回，也不予确认有关的递延所得税负债。除上述例外情况，本公司确认其他所有应纳税暂时性差异产生的递延所得税负债。

24、经营租赁、融资租赁

(1) 经营租赁会计处理

(1) 本公司作为承租人记录经营租赁业务经营租赁的租金支出在租赁期内的各个期间按直线法计入相关资产成本或当期损益。初始直接费用计入当期损益。或有租金于实际发生时计入当期损益。

(2) 本公司作为出租人记录经营租赁业务经营租赁的租金收入在租赁期内的各个期间按直线法确认为当期损益。对金额较大的初始直接费用于发生时予以资本化，在整个租赁期间内按照与确认租金收入相同的基础分期计入当期损益；其他金额较小的初始直接费用于发生时计入当期损益。或有租金于实际发生时计入当期损益。

(2) 融资租赁会计处理

不适用。

(3) 售后租回的会计处理

不适用。

25、资产减值

本公司对子公司、联营企业的长期股权投资、采用成本模式进行后续计量的投资性房地产、固定资产、在建工程、无形资产、商誉等（存货、按公允价值模式计量的投资性房地产、递延所得税资产、金融资产除外）的资产减值，按以下方法确定：

本公司于资产负债表日判断资产是否存在可能发生减值的迹象，存在减值迹象的，本公司将估计其可收回金额，进行减值测试。对因企业合并所形成的商誉、使用寿命不确定的无形资产和尚未达到可使用状态的无形资产无论是否存在减值迹象，每年都进行减值测试。

可收回金额根据资产的公允价值减去处置费用后的净额与资产预计未来现金流量的现值两者之间较高者确定。本公司以单项资产为基础估计其可收回金额；难以对单项资产的可收回金额进行估计的，以该资产所属的资产组为基础确定资产组的可收回金额。资产组的认定，以资产组产生的主要现金流入是否独立于其他资产或者资产组的现金流入为依据。

当资产或资产组的可收回金额低于其账面价值时，本公司将其账面价值减记至可收回金额，减记的金额计入当期损益，同时计提相应的资产减值准备。

就商誉的减值测试而言，对于因企业合并形成的商誉的账面价值，自购买日起按照合理的方法分摊至相关的资产组；难以分摊至相关的资产组的，将其分摊至相关的资产组组合。相关的资产组或资产组组合，是能够从企业合并的协同效应中受益的资产组或者资产组组合，且不大于本公司确定的报告分部。

减值测试时，如与商誉相关的资产组或者资产组组合存在减值迹象的，首先对不包含商誉的资产组或者资产组组合进行减值测试，计算可收回金额，确认相应的减值损失。然后对包含商誉的资产组或者资产组组合进行减值测试，比较其账面价值与可收回金额，如可收回金额低于账面价值的，确认商誉的减值损失。

资产减值损失一经确认，在以后会计期间不再转回。

26、主要会计政策、会计估计的变更

本报告期主要会计政策、会计估计是否变更

是 否

(1) 会计政策变更

本报告期主要会计政策是否变更

是 否

(2) 会计估计变更

本报告期主要会计估计是否变更

是 否

27、前期会计差错更正

本报告期是否发现前期会计差错

是 否

(1) 追溯重述法

本报告期是否发现采用追溯重述法的前期会计差错

是 否

(2) 未来适用法

本报告期是否发现采用未来适用法的前期会计差错

是 否

28、其他主要会计政策、会计估计和财务报表编制方法

本公司无需要披露的其他主要会计政策、会计估计和财务报表编制方法。

五、税项

1、公司主要税种和税率

税种	计税依据	税率
增值税	按税法规定计算的销售货物和应税劳务收入为基础计算销项税额，在扣除当期允许抵扣的进项税额后，差额部分为应交增值税	17%、6%、3%
营业税	劳务收入租金收入	5%
城市维护建设税	应纳流转税额	7%
企业所得税	按应纳税所得额计征	15%、25%
教育费附加	应纳流转税额	3%
地方教育费附加	应纳流转税额	2%

各分公司、分厂执行的所得税税率

鸿博股份有限公司 15%

子公司重庆市鸿海印务有限公司及孙公司四川鸿海印务有限公司15%；

子公司鸿博（福建）数据网络科技股份有限公司被认定为软件企业，自赢利年度起所得税享受两免三减半税收优惠，2013年至2014年免征所得税；

其他子公司适用企业所得税税率均为25%。

2、税收优惠及批文

(1) 根据《高新技术企业认定管理办法》及《中华人民共和国企业所得税法》等有关规定，本公司被认定为高新技术企业，证书编号：GF201135000136，本公司2011年至2013年企业所得税按15%的税率征收。

根据财政部和国家税务总局《关于安置残疾人员就业有关企业所得税优惠政策问题的通知》（财税字[2009]70号）的规定，报告期本公司企业所得税的优惠政策为按在税前列支残疾人工资的基础上加计100%扣除。

(2) 根据财政部、国家税务总局及海关总署联合发文的《关于深入实施西部大开发战略有关税收政策问题的通知》（财税[2011]58号）第二条的规定，子公司重庆市鸿海印务有限公司及孙公司四川鸿海印务有限公司2011年至2020年期间的企业所得税按15%的税率征收。

根据《关于进一步鼓励软件产业和集成电路产业发展企业所得税政策的通知》（财税[2012]27号），子公司鸿博（福建）数据网络科技股份有限公司符合《鼓励软件产业和集成电路产业若干政策》和《软件企业认定标准及管理办法》的有关规定，被认定软件企业，证书编号：闽R-2011-0611，自赢利年度起所得税享受两免三减半税收优惠，2013年至2014年免征所得税。

(3) 报告期其他子公司适用企业所得税税率均为25%。

3、其他说明

无。

六、企业合并及合并财务报表

1、子公司情况

(1) 通过设立或投资等方式取得的子公司

单位：元

子公司全称	子公司类型	注册地	业务性质	注册资本	经营范围	期末实际投资额	实质上构成对子公司净投资的其他项目余额	持股比例 (%)	表决权比例 (%)	是否合并报表	少数股东权益	少数股东权益中用于冲减少数股东损益的金额	从母公司所有者权益冲减子公司少数股东分担的本期亏损超过

													数股 东在 该子 公司 年初 所有 者权 益中 所享 有份 额后 的余 额
广州 鸿博 文化 传播 有限 公司	全 资 子 公 司	广 州	出 版 业	500 万	企 业 文 化 交 流 活 动 策 划 等	5,000 ,000. 00		100%	100%	是			
福 州 港 龙 贸 易 有 限 公 司	全 资 子 公 司	福 州	贸 易 行 业	500 万	纸 品 纸 质 品 等 的 批 发、 代 购 代 销	5,000 ,000. 00		100%	100%	是			
鸿 博 (福 建) 数 据 网 络 科 技 股 份 有 限 公 司	全 资 子 公 司	福 州	服 务 业	1000 万	网 络 技 术 服 务	10,00 0,000 .00		100%	100%	是			
福 建 鸿 博 致 远 信 息 科 技 有 限 公 司	全 资 子 公 司	福 州	服 务 业	1000 万	计 算 机 软 件 及 网 络 设 备 的 研 究、 开 发、	10,00 0,000 .00		100%	100%	是			

					销售 维护 等								
鸿博 昊天 科技 有限 公司	全 资 子 公 司	北 京	服 务 业	29500 万	出 版 物 印 刷、 包 装 装 潢 品 印 刷、 其 他 印 刷 品 印 刷	295,0 00,00 0.00		100%	100%	是			
钻 研 (北 京) 国 际 文 化 传 媒 有 限 公 司	全 资 子 公 司	北 京	服 务 业	1000 万	组 织 文 化 艺 术 交 流 等	10,00 0,000 .00		100%	100%	是			
北 京 青 禾 阳 光 文 化 传 播 有 限 公 司	全 资 子 公 司	北 京	服 务 业	1000 万	组 织 文 化 艺 术 交 流 等	10,00 0,000 .00		100%	100%	是			

通过设立或投资等方式取得的子公司的其他说明

①通过鸿博昊天科技有限公司控制的孙公司情况

金额单位：万元

孙公司全称	取得方式	孙公司 类型	企业类型	注册地	法人代表	业务性质
北京昊天国彩印刷有限公司	投资设 立	全资孙公司	有限责任公 司	北京	尤友鸾	印刷业

通过鸿博昊天科技有限公司控制的孙公司情况（续1）：

孙公司全称	注册资本	组织机构 代码	经营 范围	持股 比例%	表决权 比例%	是否合并 报表
北京昊天国彩印刷有限公司	3,000万元	58447225-4	出版物印刷、 包装装潢印	100	100	是

刷品印刷、其
他印制品印
刷、印刷品装
订

通过鸿博昊天科技有限公司控制的孙公司情况（续2）：

孙公司全称	期末实际出资额实质上构成对孙公司 (万元) 净投资的其他项目余 额	少数股东权益	少数股东权益中用于 冲减少数股东损益的 金额
北京昊天国彩 印刷有限公司	3,000		

②通过北京青禾阳光文化传播有限公司控制的孙公司情况

孙公司全称	取得方式	孙公司 类型	企业类型	注册地	法人代表	业务性质
海宁青禾阳光影视文化 有限公司	投资设 立	全资孙公司	有限责任公 司	浙江海宁	陈鸯鸯	影视服务业

通过北京青禾阳光文化传播有限公司控制的孙公司情况（续1）：

孙公司全称	注册资本	组织机构 代码	经营 范围	持股 比例%	表决权 比例%	是否合并 报表
海宁青禾阳光影视 文化有限公司	300万元	06564016-4	影视文化艺 术活动组织 策划；影视道 具、服装设计 与租赁；制 作、复制、发 行专题、专 栏、综艺、动 画片、广播 剧、电视剧等	100	100	是

通过北京青禾阳光文化传播有限公司控制的孙公司情况（续2）：

孙公司全称	期末实际出资额实质上构成对孙公司 (万元) 净投资的其他项目余 额	少数股东权益	少数股东权益中用于 冲减少数股东损益的 金额
海宁青禾阳光 影视文化有限 公司	300		

(2) 同一控制下企业合并取得的子公司

单位：元

子公司全称	子公司类型	注册地	业务性质	注册资本	经营范围	期末实际投资额	实质上构成对子公司净投资的其他项目余额	持股比例 (%)	表决权比例 (%)	是否合并报表	少数股东权益	少数股东权益中用于冲减少数股东损益的金额	从母公司所有者权益冲减子公司少数股东分担的本期亏损超过少数股东在该子公司年初所有者权益中所享有份额后的余额
重庆市鸿海印务有限公司	全资子公司	重庆	印刷业	12800万元	防伪票证、其他印刷品印制	128,000,000.00		100%	100%	是			

通过同一控制下企业合并取得的子公司的其他说明

①通过重庆市鸿海印务有限公司控制的孙公司情况

孙公司全称	取得方式	孙公司类型	企业类型	注册地	法人代表	业务性质
四川鸿海印务有限公司	投资设立	全资孙公司	有限责任公司	泸州	杨佑林	印刷业

通过重庆市鸿海印务有限公司控制的孙公司情况（续1）：

孙公司全称	注册资本	组织机构 代码	经营 范围	持股 比例%	表决权 比例%	是否合并 报表
四川鸿海印务有限公司	9,000万元	57074761-6	包装装潢印刷品印刷等	100	100	是

通过重庆市鸿海印务有限公司控制的孙公司情况（续2）：

孙公司全称	期末实际出资额万元	实质上构成对孙公司 元净投资的其他项目余 额	少数股东权益	少数股东权益中用于 冲减少数股东损益的 金额
四川鸿海印务有限公司	9,000万元			

(3) 非同一控制下企业合并取得的子公司

单位：元

子公司全称	子公司类型	注册地	业务性质	注册资本	经营范围	期末实际投资额	实质上构成对子公司净投资的其他项目余额	持股比例 (%)	表决权比例 (%)	是否合并报表	少数股东权益	少数股东权益中用于冲减少数股东损益的金额	从母公司所有者权益冲减子公司少数股东分担的本期亏损超过少数股东在该子公司年初所有者权益中所享有份额后的余额

无锡双龙信息纸有限公司	控股子公司	无锡	印刷业	5000万	包装装潢印刷品印刷, 其他印刷品印刷等	53,285,700.00		60%	60%	是	32,405,722.97		
广州彩创网络技术有限公司	控股子公司	广州	服务业	5000万	网络技术服务	38,060,000.00		75%	75%	是	12,786,575.89		

通过非同一控制下企业合并取得的子公司的其他说明
无

2、合并范围发生变更的说明

合并报表范围发生变更说明

适用 不适用

3、报告期内发生的同一控制下企业合并

单位：元

被合并方	属于同一控制下企业合并的判断依据	同一控制的实际控制人	合并本期期初至合并日的收入	合并本期至合并日的净利润	合并本期至合并日的经营活动现金流

同一控制下企业合并的其他说明

七、合并财务报表主要项目注释

1、货币资金

单位：元

项目	期末数			期初数		
	外币金额	折算率	人民币金额	外币金额	折算率	人民币金额
现金：	--	--	75,715.62	--	--	50,058.45
人民币	--	--	75,715.62	--	--	50,058.45
银行存款：	--	--	112,387,105.7	--	--	133,083,737.28

			9			
人民币	--	--	112,086,919.37	--	--	121,369,429.10
美元	2,161.93	6.0969	13,181.07	325,102.96	6.2855	2,043,434.66
欧元	34,090.60	8.4189	287,005.35	1,162,700.00	8.3176	9,670,873.52
其他货币资金：	--	--	18,905,951.75	--	--	29,749,455.65
人民币	--	--	18,363,327.65	--	--	29,749,455.65
美元	89,000.00	6.0969	542,624.10			
合计	--	--	131,368,773.16	--	--	162,883,251.38

如有因抵押、质押或冻结等对使用有限制、存放在境外、有潜在回收风险的款项应单独说明

(1) 年末其他货币资金为银行承兑汇票和履约保证金。

(2) 截至2013年12月31日止，本公司受限制的货币资金为18,905,951.75元，系银行承兑汇票和履约保证金，本公司在编制现金流量表时不将其作为现金。

2、应收票据

(1) 应收票据的分类

单位：元

种类	期末数	期初数
银行承兑汇票	6,298,322.32	766,704.27
合计	6,298,322.32	766,704.27

(2) 因出票人无力履约而将票据转为应收账款的票据，以及期末公司已经背书给他方但尚未到期的票据情况

因出票人无力履约而将票据转为应收账款的票据

无。

公司已经背书给其他方但尚未到期的票据

单位：元

出票单位	出票日期	到期日	金额	备注
泸州老窖酿酒有限责任公司	2013.11.21	2014.5.21	1,000,000.00	
泸州老窖酿酒有限责任公司	2013.11.21	2014.5.21	1,000,000.00	
泸州老窖酿酒有限责任公司	2013.11.21	2014.5.21	1,000,000.00	

泸州老窖酿酒有限 责任公司	2013. 12. 26	2014. 6. 26	1, 000, 000. 00	
四川优派科技有限 公司	2013. 10. 29	2014. 4. 29	900, 000. 00	
合计			4, 900, 000. 00	

说明

- 1、公司已经背书给他方但尚未到期的票据金额22, 107, 530. 01元，最大的前五名情况如上表所示。
- 2、截至2013年12月31日止，应收票据余额中无持有本公司5%（含5%）以上表决权股份的股东欠款。

3、应收账款

(1) 应收账款按种类披露

单位：元

种类	期末数				期初数			
	账面余额		坏账准备		账面余额		坏账准备	
	金额	比例 (%)	金额	比例 (%)	金额	比例 (%)	金额	比例 (%)
按组合计提坏账准备的应收账款								
其中：销售货款	108, 704, 344. 64	100%	5, 951, 471. 40	5. 47%	174, 215, 677. 01	100%	9, 153, 808. 41	5. 25%
组合小计	108, 704, 344. 64	100%	5, 951, 471. 40	5. 47%	174, 215, 677. 01	100%	9, 153, 808. 41	5. 25%
合计	108, 704, 344. 64	--	5, 951, 471. 40	--	174, 215, 677. 01	--	9, 153, 808. 41	--

应收账款种类的说明

本公司应收账款分为：单项金额重大并单项计提坏账准备的应收账款、按组合计提坏账准备的应收账款和单项金额不重大但单项计提坏账准备的应收账款。

期末单项金额重大并单项计提坏账准备的应收账款

适用 不适用

组合中，按账龄分析法计提坏账准备的应收账款

适用 不适用

单位：元

账龄	期末数			期初数		
	账面余额		坏账准备	账面余额		坏账准备
	金额	比例 (%)		金额	比例 (%)	

1 年以内						
其中：	--	--	--	--	--	--
1 年以内小计	106,900,643.48	98.34%	5,333,048.66	172,314,971.58	98.9%	8,615,748.58
1 至 2 年	953,662.28	0.88%	95,366.23	1,004,319.77	0.58%	100,431.98
2 至 3 年	219,135.17	0.2%	43,827.03	372,468.39	0.21%	74,493.68
3 年以上	630,903.71	0.58%	479,229.48	523,917.27	0.31%	363,134.17
3 至 4 年	249,625.69	0.23%	124,812.85	275,306.22	0.16%	137,653.11
4 至 5 年	134,306.97	0.12%	107,445.58	115,649.95	0.07%	92,519.96
5 年以上	246,971.05	0.23%	246,971.05	132,961.10	0.08%	132,961.10
合计	108,704,344.64	--	5,951,471.40	174,215,677.01	--	9,153,808.41

组合中，采用余额百分比法计提坏账准备的应收账款

适用 不适用

组合中，采用其他方法计提坏账准备的应收账款

适用 不适用

期末单项金额虽不重大但单项计提坏账准备的应收账款

适用 不适用

(2) 本报告期应收账款中持有公司 5%（含 5%）以上表决权股份的股东单位情况

无。

(3) 应收账款中金额前五名单位情况

单位：元

单位名称	与本公司关系	金额	年限	占应收账款总额的比例 (%)
客户 A	非关联方	11,016,826.23	1 年以内	10.13%
客户 B	非关联方	4,647,580.50	1 年以内	4.28%
客户 C	非关联方	3,737,357.62	1 年以内	3.44%
客户 D	非关联方	2,898,000.00	1 年以内	2.67%
客户 E	非关联方	2,564,835.68	1 年以内	2.36%
合计	--	24,864,600.03	--	22.88%

4、其他应收款

(1) 其他应收款按种类披露

单位：元

种类	期末数				期初数			
	账面余额		坏账准备		账面余额		坏账准备	
	金额	比例 (%)	金额	比例 (%)	金额	比例 (%)	金额	比例 (%)
单项金额重大并单项计提坏账准备的其他应收款	51,643,384.24	51.21%	11,292,978.00	21.87%				
按组合计提坏账准备的其他应收款								
组合 1：其他	24,570,289.12	24.37%	1,443,325.01	5.87%	16,443,435.00	42.03%	883,975.96	5.38%
组合 2：保证金、押金与预存款性质及合并报表范围核算单位的应收款项	24,625,700.33	24.42%			22,676,084.82	57.97%		
组合小计	49,195,989.45	48.79%	1,443,325.01	2.93%	39,119,519.82	100%	883,975.96	2.26%
合计	100,839,373.69	--	12,736,303.01	--	39,119,519.82	--	883,975.96	--

其他应收款种类的说明

本公司其他应收款分为：单项金额重大并单项计提坏账准备的其他应收款、按组合计提坏账准备的其他应收款和单项金额不重大但单项计提坏账准备的其他应收款。

期末单项金额重大并单项计提坏账准备的其他应收款

√ 适用 □ 不适用

单位：元

其他应收款内容	账面余额	坏账金额	计提比例 (%)	理由
北京国彩印刷有限公司	51,643,384.24	11,292,978.00	21.87%	涉及诉讼
合计	51,643,384.24	11,292,978.00	--	--

组合中，采用账龄分析法计提坏账准备的其他应收款

√ 适用 □ 不适用

单位：元

账龄	期末数		坏账准备	期初数	
	账面余额			账面余额	
	金额	比例		金额	比例

		(%)			(%)	
1 年以内						
其中:						
1 年以内小计	21,594,143.74	87.89%	1,077,602.83	16,203,134.67	98.54%	810,156.75
1 至 2 年	2,851,967.78	11.61%	285,196.78	14,954.12	0.09%	1,495.41
2 至 3 年	2,075.00	0.01%	415.00	180,028.01	1.09%	36,005.60
3 年以上	122,102.60	0.49%	80,110.40	45,318.20	0.28%	36,318.20
3 至 4 年	76,784.40	0.31%	38,392.20	18,000.00	0.11%	9,000.00
4 至 5 年	18,000.00	0.07%	14,400.00			
5 年以上	27,318.20	0.11%	27,318.20	27,318.20	0.17%	27,318.20
合计	24,570,289.12	—	1,443,325.01	16,443,435.00	—	883,975.96

组合中，采用余额百分比法计提坏账准备的其他应收款

适用 不适用

组合中，采用其他方法计提坏账准备的其他应收款

适用 不适用

期末单项金额虽不重大但单项计提坏账准备的其他应收款

适用 不适用

(2) 本报告期其他应收款中持有公司 5%（含 5%）以上表决权股份的股东单位情况

无。

(3) 其他应收款金额前五名单位情况

单位：元

单位名称	与本公司关系	金额	年限	占其他应收款总额的比例(%)
北京国彩印刷有限公司	非关联方	51,643,384.24	1 年以内	51.21%
第三方交易平台-支付宝	非关联方	3,280,822.00	1 年以内	3.25%
深圳市金映辉服装有限公司	非关联方	2,756,894.08	1 年以内	2.73%
宿迁市福利彩票发行中心	非关联方	2,703,533.20	1 年以内	2.68%
长春银彩通信息科技有限公司	非关联方	2,577,134.14	1 年以内	2.56%

合计	--	62,961,767.66	--	62.43%
----	----	---------------	----	--------

5、预付款项

(1) 预付款项按账龄列示

单位：元

账龄	期末数		期初数	
	金额	比例 (%)	金额	比例 (%)
1 年以内	12,930,296.02	79.11%	13,441,983.90	80.45%
1 至 2 年	994,892.35	6.09%	1,691,419.32	10.12%
2 至 3 年	860,534.31	5.27%	1,511,807.00	9.05%
3 年以上	1,556,807.00	9.53%	63,850.79	0.38%
合计	16,342,529.68	--	16,709,061.01	--

预付款项账龄的说明

(2) 预付款项金额前五名单位情况

单位：元

单位名称	与本公司关系	金额	时间	未结算原因
上海宸诺印刷科技有限公司	非关联方	1,150,000.00	1 年以内	交易未完成
中联正安消防工程有限公司	非关联方	800,000.00	1 年以内	交易未完成
仙游县协立古典家具有限公司	非关联方	729,000.00	1 年以内	交易未完成
新丰县恒富贸易有限公司	非关联方	710,000.00	1 年以内	交易未完成
北京永辉超市有限公司	非关联方	680,195.10	1 年以内	未结算
合计	--	4,069,195.10	--	--

预付款项主要单位的说明

无。

(3) 本报告期预付款项中持有本公司 5%（含 5%）以上表决权股份的股东单位情况

无。

(4) 预付款项的说明

无。

6、存货

(1) 存货分类

单位：元

项目	期末数			期初数		
	账面余额	跌价准备	账面价值	账面余额	跌价准备	账面价值
原材料	52,074,364.87		52,074,364.87	41,774,455.24		41,774,455.24
在产品	4,705,307.26		4,705,307.26	6,725,525.41		6,725,525.41
库存商品	52,098,246.14		52,098,246.14	35,385,497.25		35,385,497.25
周转材料	1,122,581.75		1,122,581.75	824,506.58		824,506.58
发出商品	5,004,390.04		5,004,390.04	4,977,627.11		4,977,627.11
合计	115,004,890.06		115,004,890.06	89,687,611.59		89,687,611.59

7、其他流动资产

单位：元

项目	期末数	期初数
待抵扣进项税	9,160,419.27	
合计	9,160,419.27	

其他流动资产说明

无。

8、长期股权投资

(1) 长期股权投资明细情况

单位：元

被投资单位	核算方法	投资成本	期初余额	增减变动	期末余额	在被投资单位持股比例(%)	在被投资单位表决权比例(%)	在被投资单位持股比例与表决权比	减值准备	本期计提减值准备	本期现金红利
-------	------	------	------	------	------	---------------	----------------	-----------------	------	----------	--------

								例不一 致的说明			
成都农村 商业 银行股份	成本法	82,560, 000.00	82,560, 000.00		82,560, 000.00	0.58%	0.58%				
四川融 圣投资 管理股 份有限 公司	成本法	30,000, 000.00	30,000, 000.00		30,000, 000.00	10.71%	10.71%				
厦门翔 安民生 村镇银 行股份 有限公 司	成本法	3,500,0 00.00	3,500,0 00.00		3,500,0 00.00	5%	5%				
合计	---	116,060 ,000.00	116,060 ,000.00		116,060 ,000.00	---	---	---			

9、投资性房地产

(1) 按成本计量的投资性房地产

单位：元

项目	期初账面余额	本期增加	本期减少	期末账面余额
一、账面原值合计	4,511,223.39			4,511,223.39
1. 房屋、建筑物	4,511,223.39			4,511,223.39
二、累计折旧和累 计摊销合计	267,853.89	206,809.16		474,663.05
1. 房屋、建筑物	267,853.89	206,809.16		474,663.05
三、投资性房地产 账面净值合计	4,243,369.50	-206,809.16		4,036,560.34
1. 房屋、建筑物	4,243,369.50	-206,809.16		4,036,560.34
五、投资性房地产 账面价值合计	4,243,369.50	-206,809.16		4,036,560.34
1. 房屋、建筑物	4,243,369.50	-206,809.16		4,036,560.34

单位：元

	本期
--	----

本期折旧和摊销额	206,809.16
----------	------------

10、固定资产

(1) 固定资产情况

单位：元

项目	期初账面余额	本期增加		本期减少	期末账面余额
一、账面原值合计：	445,410,050.38	265,819,957.80		50,860,811.80	660,369,196.38
其中：房屋及建筑物	133,820,034.81	109,755,113.79			243,575,148.60
机器设备	282,811,365.23	152,619,636.17		48,392,309.50	387,038,691.90
运输工具	14,890,791.59	1,222,002.48		1,060,104.48	15,052,689.59
办公设备	13,887,858.75	2,223,205.36		1,408,397.82	14,702,666.29
--	期初账面余额	本期新增	本期计提	本期减少	本期期末余额
二、累计折旧合计：	136,008,013.62		39,581,809.03	8,871,507.84	166,718,314.81
其中：房屋及建筑物	23,423,765.19		8,994,359.61		32,418,124.80
机器设备	98,645,096.03		26,805,277.15	7,561,154.09	117,889,219.09
运输工具	8,112,452.27		2,165,620.13	868,353.56	9,409,718.84
办公设备	5,826,700.13		1,616,552.14	442,000.19	7,001,252.08
--	期初账面余额	--			本期期末余额
三、固定资产账面净值合计	309,402,036.76	--			493,650,881.57
其中：房屋及建筑物	110,396,269.62	--			211,157,023.80
机器设备	184,166,269.20	--			269,149,472.81
运输工具	6,778,339.32	--			5,642,970.75
办公设备	8,061,158.62	--			7,701,414.21
五、固定资产账面价值合计	309,402,036.76	--			493,650,881.57
其中：房屋及建筑物	110,396,269.62	--			211,157,023.80
机器设备	184,166,269.20	--			269,149,472.81

	0		1
运输工具	6,778,339.32	--	5,642,970.75
办公设备	8,061,158.62	--	7,701,414.21

本期折旧额 39,581,809.03 元；本期由在建工程转入固定资产原价为 240,792,498.69 元。

11、在建工程

(1) 在建工程情况

单位：元

项目	期末数			期初数		
	账面余额	减值准备	账面价值	账面余额	减值准备	账面价值
全自动智能标签生产线项目	1,415,901.16		1,415,901.16	4,107,523.48		4,107,523.48
包装印刷建设项目				1,107,786.70		1,107,786.70
高档商业票据印刷生产线及北京数字化印刷基地建设项目	66,072,249.16		66,072,249.16	286,801,088.76		286,801,088.76
合计	67,488,150.32		67,488,150.32	292,016,398.94		292,016,398.94

(2) 重大在建工程项目变动情况

单位：元

项目名称	预算数	期初数	本期增加	转入固定资产	其他减少	工程投入占预算比例 (%)	工程进度	利息资本化累计金额	其中：本期利息资本化金额	本期利息资本化率 (%)	资金来源	期末数
全自动智能标签生产线项目	49,800,000.00	4,107,523.48	923,213.68	3,614,836.00		74.69%	97.00%				募集资金、自筹	1,415,901.16
包装印刷建设项目	68,000,000.00	1,107,786.70	419,239.75	1,527,026.45		95.8%	100.00%				募集资金、自筹	
高档商业票据印刷生产线及	375,000,000.00	286,801,088.76	14,921,796.64	235,650,636.24		80%	77.60%				募集资金、自筹	66,072,249.16

北京数字化印刷基地建设项												
合计	492,800,000.00	292,016,398.94	16,264,250.07	240,792,498.69		--	--			--	--	67,488,150.32

在建工程项目变动情况的说明

无。

12、无形资产

(1) 无形资产情况

单位：元

项目	期初账面余额	本期增加	本期减少	期末账面余额
一、账面原值合计	30,674,321.83	865,614.08	3,800,000.00	27,739,935.91
土地使用权（本公司本部）	4,111,770.00			4,111,770.00
土地使用权（本公司罗源）	3,800,000.00		3,800,000.00	
土地使用权（重庆鸿海）	4,122,451.20			4,122,451.20
土地使用权（北京昊天科技）	16,707,048.05			16,707,048.05
软件	1,933,052.58	865,614.08		2,798,666.66
二、累计摊销合计	2,505,863.35	1,017,389.49	379,999.86	3,143,252.98
土地使用权（本公司本部）	740,118.56	101,235.39		841,353.95
土地使用权（本公司罗源）	379,999.86		379,999.86	
土地使用权（重庆鸿海）	425,986.50	82,449.00		508,435.50
土地使用权（北京昊天科技）	586,702.41	344,151.69		930,854.10
软件	373,056.02	489,553.41		862,609.43
三、无形资产账面净值合计	28,168,458.48	-151,775.41	3,420,000.14	24,596,682.93
土地使用权（本公司本部）	3,371,651.44	-101,235.39	0.00	3,270,416.05

土地使用权（本公司罗源）	3,420,000.14	0.00	3,420,000.14	
土地使用权（重庆鸿海）	3,696,464.70	-82,449.00	0.00	3,614,015.70
土地使用权（北京昊天科技）	16,120,345.64	-344,151.69	0.00	15,776,193.95
软件	1,559,996.56	376,060.67	0.00	1,936,057.23
无形资产账面价值合计	28,168,458.48	-151,775.41	3,420,000.14	24,596,682.93
土地使用权（本公司本部）	3,371,651.44	-101,235.39	0.00	3,270,416.05
土地使用权（本公司罗源）	3,420,000.14	0.00	3,420,000.14	
土地使用权（重庆鸿海）	3,696,464.70	-82,449.00	0.00	3,614,015.70
土地使用权（北京昊天科技）	16,120,345.64	-344,151.69	0.00	15,776,193.95
软件	1,559,996.56	376,060.67	0.00	1,936,057.23

本期摊销额 1,017,389.49 元。

（2）公司开发项目支出

单位：元

项目	期初数	本期增加	本期减少		期末数
			计入当期损益	确认为无形资产	
防伪印刷		8,448,648.71	8,448,648.71		
其他		4,031,164.28	4,031,164.28		
合计		12,479,812.99	12,479,812.99		

本期开发支出占本期研究开发项目支出总额的比例。

通过公司内部研发形成的无形资产占无形资产期末账面价值的比例。

公司开发项目的说明，包括本期发生的单项价值在 100 万元以上且以评估值为入账依据的，应披露评估机构名称、评估方法

13、商誉

单位：元

被投资单位名称或形成商誉的事项	期初余额	本期增加	本期减少	期末余额	期末减值准备
无锡双龙信息纸有限公司	17,790,965.08			17,790,965.08	
广州彩创网络技术有限公司	1,937,437.40			1,937,437.40	

合计	19,728,402.48			19,728,402.48	
----	---------------	--	--	---------------	--

说明商誉的减值测试方法和减值准备计提方法

年末对商誉进行减值测试，不存在减值迹象，无需计提减值准备。

14、长期待摊费用

单位：元

项目	期初数	本期增加额	本期摊销额	其他减少额	期末数	其他减少的原因
固定资产改良费	1,915,748.66		589,415.16		1,326,333.50	
服务器托管服务费	78,833.37	67,000.00	108,666.66		37,166.71	
店面装饰工程	265,833.37		265,833.37			
车间装修费		1,526,726.00	312,404.95		1,214,321.05	
办公室装修		91,250.00	12,673.60		78,576.40	
合计	2,260,415.40	1,684,976.00	1,288,993.74		2,656,397.66	--

长期待摊费用的说明

15、递延所得税资产和递延所得税负债

(1) 递延所得税资产和递延所得税负债不以抵销后的净额列示

已确认的递延所得税资产和递延所得税负债

单位：元

项目	期末数	期初数
递延所得税资产：		
资产减值准备	1,432,905.17	1,989,985.58
可抵扣亏损	2,629,853.58	2,088,323.29
递延收益	884,693.92	
小计	4,947,452.67	4,078,308.87
递延所得税负债：		

未确认递延所得税资产明细

单位：元

项目	期末数	期初数
可抵扣暂时性差异	11,292,978.00	470,868.61
可抵扣亏损	819,019.81	3,103,956.83

合计	12,111,997.81	3,574,825.44
----	---------------	--------------

(2) 递延所得税资产和递延所得税负债以抵销后的净额列示

互抵后的递延所得税资产及负债的组成项目

单位：元

项目	报告期末互抵后的递延所得税资产或负债	报告期末互抵后的可抵扣或应纳税暂时性差异	报告期初互抵后的递延所得税资产或负债	报告期初互抵后的可抵扣或应纳税暂时性差异
递延所得税资产	4,947,452.67		4,078,308.87	

16、资产减值准备明细

单位：元

项目	期初账面余额	本期增加	本期减少		期末账面余额
			转回	转销	
一、坏账准备	10,037,784.37	8,668,596.18		18,606.14	18,687,774.41
合计	10,037,784.37	8,668,596.18		18,606.14	18,687,774.41

资产减值明细情况的说明

保证金存款所有权受到限制的原因系用于银行承兑汇票及信用证，固定资产所有权受到限制的原因系用于诉讼财产保全担保，案件诉讼情况详见“七、或有事项”之1。

17、短期借款

(1) 短期借款分类

单位：元

项目	期末数	期初数
保证借款	15,000,000.00	30,000,000.00
信用借款	67,500,000.00	70,000,000.00
合计	82,500,000.00	100,000,000.00

短期借款分类的说明

无。

18、应付票据

单位：元

种类	期末数	期初数
银行承兑汇票	41,039,968.14	25,418,601.53

合计	41,039,968.14	25,418,601.53
----	---------------	---------------

下一会计期间将到期的金额 41,039,968.14 元。

应付票据的说明

无。

19、应付账款

(1) 应付账款情况

单位：元

项目	期末数	期初数
货款	98,551,546.10	138,457,107.58
工程款	37,085,804.26	76,320,430.66
合计	135,637,350.36	214,777,538.24

(2) 本报告期应付账款中应付持有公司 5%（含 5%）以上表决权股份的股东单位款项

无。

(3) 账龄超过一年的大额应付账款情况的说明

无。

20、预收账款

(1) 预收账款情况

单位：元

项目	期末数	期初数
货款	2,732,394.23	12,415,990.64
合计	2,732,394.23	12,415,990.64

(2) 本报告期预收账款中预收持有公司 5%（含 5%）以上表决权股份的股东单位款项

无。

(3) 账龄超过一年的大额预收账款情况的说明

无。

21、应付职工薪酬

单位：元

项目	期初账面余额	本期增加	本期减少	期末账面余额
一、工资、奖金、津贴和补贴	9,786,602.48	104,878,572.34	104,608,596.23	10,056,578.59
二、职工福利费	171,567.62	5,765,370.17	5,936,937.79	
三、社会保险费	329,944.56	15,535,652.97	15,865,597.53	
其中：①医疗保险费	126,449.64	4,887,121.96	5,013,571.60	
②基本养老保险费	172,296.88	9,021,569.70	9,193,866.58	
③失业保险费	8,584.94	554,507.71	563,092.65	
④工伤保险费	12,563.78	371,667.01	384,230.79	
⑤生育保险费	10,049.32	307,017.59	317,066.91	
⑥补充医疗保险		393,769.00	393,769.00	
四、住房公积金		1,759,278.00	1,759,278.00	
五、辞退福利		1,592,327.72	1,592,327.72	
六、其他	156,938.12	565,385.30	588,371.84	133,951.58
残疾保障金		23,789.30	23,789.30	
工会经费和职工教育经费	156,938.12	430,706.22	453,692.76	133,951.58
除辞退福利外其他因解除劳动关系给予的补偿		58,283.78	58,283.78	
其他		52,606.00	52,606.00	
合计	10,445,052.78	130,096,586.50	130,351,109.11	10,190,530.17

应付职工薪酬中属于拖欠性质的金额 0.00 元。

工会经费和职工教育经费金额 133,951.58 元，非货币性福利金额 0.00 元，因解除劳动关系给予补偿 1,592,327.72 元。

应付职工薪酬预计发放时间、金额等安排

期末应付工资、奖金、津贴和补贴已于2014年1月发放完毕

22、应交税费

单位：元

项目	期末数	期初数
增值税		-8,253,980.83

营业税	55,878.35	186,558.88
企业所得税	5,306,778.81	5,743,983.92
个人所得税	1,077,764.24	69,804.41
城市维护建设税	460,177.67	391,709.17
教育费附加	328,617.15	257,775.61
印花税	32,321.10	25,013.76
其他税费	136,135.74	1,128,444.75
合计	7,397,673.06	-450,690.33

应交税费说明，所在地税务机关同意各分公司、分厂之间应纳税所得额相互调剂的，应说明税款计算过程

23、其他应付款

(1) 其他应付款情况

单位：元

项目	期末数	期初数
押金		46,770.00
质保金	445,810.00	3,452,060.00
代扣员工个人社保	143,681.95	52,557.59
预提厂房租赁费	540,000.00	1,000,000.00
工资扣款		10,037.20
往来款	18,295,082.01	10,000,000.00
其他	667,786.24	1,741,103.93
额度款	5,712,673.35	5,007,231.97
合计	25,805,033.55	21,309,760.69

(2) 本报告期其他应付款中应付持有公司 5%（含 5%）以上表决权股份的股东单位款项

无。

(3) 账龄超过一年的大额其他应付款情况的说明

无。

(4) 金额较大的其他应付款说明内容

24、其他流动负债

单位：元

项目	期末账面余额	期初账面余额
递延收益	3,514,485.57	5,117,925.33
合计	3,514,485.57	5,117,925.33

其他流动负债说明

(1) 根据福州市财政局榕财企【2011】27号文件《福州市财政局关于下达2011年中央物联网发展专项资金的通知》，给予本公司“物联网应用中间件”项目的专项资金300万元，期初未支出结余部分817,925.33元，期末无结余。

(2) 根据中华人民共和国科学技术部下发的国科发财【2012】1064号文件《科技部关于下达2012年国家科技支撑计划项目课题专项经费预算的通知》，给予本公司“跨媒体数字出版技术集成应用模式、技术集成研发及试点应用”课题448万元专项经费预算，期初未支出结余部分270万元，本期收到该补助金额为140万元，期末未支出结余部分3,514,485.57元。

(3) 根据锡经信发【2012】13号、锡财工贸【2012】14号文件《无锡市物联网与云计算产业资金管理办法》，无锡市滨湖区经济和信息化局下拨市级物联网与云计算产业项目扶持资金160万元。期末无结余。

25、其他非流动负债

单位：元

项目	期末账面余额	期初账面余额
递延收益	3,538,775.66	
合计	3,538,775.66	

其他非流动负债说明

递延收益-政府补助情况

单位：元

负债项目	期初余额	本期新增补助金额	本期计入营业外收入金额	其他变动	期末余额	与资产相关/与收益相关
进口设备贴息		3,725,027.00	186,251.34		3,538,775.66	与资产相关
合计		3,725,027.00	186,251.34		3,538,775.66	---

根据“财政部、商务部以财企【2012】142号印发《进口贴息资金管理办法》”，以贴息的方式作为设备的补助资金，发放进口设备贴息3,725,027.00元，对应设备2013年6月份开始使用，本期摊销186,251.34元，期末结余3,538,775.66元。

26、股本

单位：元

	期初数	本期变动增减（+、-）					期末数
		发行新股	送股	公积金转股	其他	小计	

股份总数	298,186,000.00					298,186,000.00
------	----------------	--	--	--	--	----------------

股本变动情况说明，本报告期内有增资或减资行为的，应披露执行验资的会计师事务所名称和验资报告文号；运行不足 3 年的股份有限公司，设立前的年份只需说明净资产情况；有限责任公司整体变更为股份公司应说明公司设立时的验资情况

不适用

27、资本公积

单位：元

项目	期初数	本期增加	本期减少	期末数
资本溢价（股本溢价）	335,816,646.98		1,475,908.78	334,340,738.20
合计	335,816,646.98		1,475,908.78	334,340,738.20

资本公积说明

2013年1月18日，母公司鸿博股份有限公司收购子公司福建鸿博致远信息科技有限公司少数股东黄友琴 20%股权，新取得的长期股权投资成本 2,000,000.00 元与按照新增持股比例计算应享有子公司自购买日开始持续计算的可辨认净资产份额 1,200,717.34 元之间的差额 -799,282.66 元，调整合并财务报表中的资本公积。

2013年10月31日，母公司鸿博股份有限公司收购子公司福建鸿博致远信息科技有限公司少数股东黄志雨 10%股权，新取得的长期股权投资成本 1,000,000.00 元与按照新增持股比例计算应享有子公司自购买日开始持续计算的可辨认净资产份额 323,373.88 元之间的差额 -676,626.12 元，调整合并财务报表中的资本公积。

28、盈余公积

单位：元

项目	期初数	本期增加	本期减少	期末数
法定盈余公积	27,663,425.96	4,393,060.51		32,056,486.47
合计	27,663,425.96	4,393,060.51		32,056,486.47

盈余公积说明，用盈余公积转增股本、弥补亏损、分派股利的，应说明有关决议
无

29、未分配利润

单位：元

项目	金额	提取或分配比例
调整后年初未分配利润	151,946,243.96	--
加：本期归属于母公司所有者的净利润	49,089,630.26	--
减：提取法定盈余公积	4,393,060.51	

应付普通股股利	16,579,141.60	
期末未分配利润	180,063,672.11	--

调整年初未分配利润明细:

- (1)、由于《企业会计准则》及其相关新规定进行追溯调整,影响年初未分配利润元。
- (2)、由于会计政策变更,影响年初未分配利润元。
- (3)、由于重大会计差错更正,影响年初未分配利润元。
- (4)、由于同一控制导致的合并范围变更,影响年初未分配利润元。
- (5)、其他调整合计影响年初未分配利润元。

未分配利润说明,对于首次公开发行证券的公司,如果发行前的滚存利润经股东大会决议由新老股东共同享有,应明确予以说明;如果发行前的滚存利润经股东大会决议在发行前进行分配并由老股东享有,公司应明确披露应付股利中老股东享有的经审计的利润数

无

30、营业收入、营业成本

(1) 营业收入、营业成本

单位: 元

项目	本期发生额	上期发生额
主营业务收入	706,537,011.04	680,001,148.47
其他业务收入	4,513,023.70	2,236,600.31
营业成本	487,510,269.59	480,217,299.22

(2) 主营业务(分行业)

单位: 元

行业名称	本期发生额		上期发生额	
	营业收入	营业成本	营业收入	营业成本
印刷行业	515,957,605.91	340,493,532.78	552,571,611.83	384,316,311.68
包装办公用纸	123,273,380.52	106,504,286.94	100,064,861.03	81,377,472.93
代收费及其他	67,306,024.61	39,019,115.26	27,364,675.61	13,888,071.34
合计	706,537,011.04	486,016,934.98	680,001,148.47	479,581,855.95

(3) 主营业务(分产品)

单位: 元

产品名称	本期发生额		上期发生额	
	营业收入	营业成本	营业收入	营业成本
票证产品	515,957,605.91	340,493,532.78	552,571,611.83	384,316,311.68
包装办公用纸	123,273,380.52	106,504,286.94	100,064,861.03	81,377,472.93
代销费及其他	67,306,024.61	39,019,115.26	27,364,675.61	13,888,071.34
合计	706,537,011.04	486,016,934.98	680,001,148.47	479,581,855.95

(4) 主营业务（分地区）

单位：元

地区名称	本期发生额		上期发生额	
	营业收入	营业成本	营业收入	营业成本
华北地区	317,633,032.93	227,922,250.93	379,752,413.45	279,100,683.52
东北地区	13,210,509.91	8,345,288.16	5,771,628.26	4,178,686.26
华东地区	128,854,413.81	72,802,824.73	148,574,648.53	94,074,259.04
华中地区	18,652,877.74	13,235,838.13	26,133,620.69	19,359,604.94
华南地区	66,640,354.74	41,004,042.85	25,412,292.31	13,229,190.71
西南地区	120,599,966.30	98,045,255.87	74,202,433.15	56,556,519.24
西北地区	21,309,673.57	13,578,244.87	19,564,490.35	12,775,116.00
其他（含出口）	19,636,182.04	11,083,189.44	589,621.73	307,796.24
合计	706,537,011.04	486,016,934.98	680,001,148.47	479,581,855.95

(5) 公司来自前五名客户的营业收入情况

单位：元

客户名称	主营业务收入	占公司全部营业收入的比例(%)
前五名客户	298,046,514.55	41.92%
合计	298,046,514.55	41.92%

营业收入的说明

31、营业税金及附加

单位：元

项目	本期发生额	上期发生额	计缴标准
营业税	862,897.13	1,571,319.64	
城市维护建设税	2,459,916.48	1,691,402.25	
教育费附加	1,847,306.63	1,847,029.85	

合计	5,170,120.24	5,109,751.74	--
----	--------------	--------------	----

营业税金及附加的说明

32、销售费用

单位：元

项目	本期发生额	上期发生额
办公费用	1,152,652.69	3,325,730.83
职工薪酬	16,116,647.59	14,417,165.34
差旅费	3,002,805.71	2,934,589.10
业务费	3,700,111.08	4,940,808.75
运杂费	11,224,581.57	10,362,220.02
中标服务费	314,788.90	130,012.00
推广费	1,990,995.90	875,035.82
代理出口服务费	4,070,000.00	
其他	4,768,712.01	3,893,631.11
合计	46,341,295.45	40,879,192.97

33、管理费用

单位：元

项目	本期发生额	上期发生额
办公费	2,670,223.92	2,398,862.45
电信费	500,801.74	522,379.63
差旅费	2,954,278.99	2,517,076.14
水电费	1,258,160.72	1,470,468.61
业务费	3,345,083.40	3,250,601.64
税费	2,314,354.25	1,779,263.93
保险费	422,212.38	930,702.06
修理费	1,002,643.24	1,552,981.31
运费	260,585.74	276,839.70
汽车费用	2,418,544.28	2,554,337.82
职工薪酬	43,054,473.03	44,477,117.18
审计咨询费	2,197,102.45	1,357,433.92
折旧与摊销费	7,044,860.07	9,046,664.64
开办费广告宣传费	8,380.00	444,433.14

租赁费	4,682,586.33	4,486,923.41
研发费用及其他	15,800,396.93	8,438,812.70
合计	89,934,687.47	85,504,898.28

34、财务费用

单位：元

项目	本期发生额	上期发生额
利息支出	8,759,310.07	7,650,095.27
减：利息收入	-1,852,997.53	-5,916,339.88
汇兑损益	125,362.70	-353,820.19
手续费及其他	1,289,438.75	441,012.90
合计	8,321,113.99	1,820,948.10

35、资产减值损失

单位：元

项目	本期发生额	上期发生额
一、坏账损失	8,668,596.18	5,378,294.44
合计	8,668,596.18	5,378,294.44

36、营业外收入

(1) 营业外收入情况

单位：元

项目	本期发生额	上期发生额	计入当期非经常性损益的金额
非流动资产处置利得合计	45,689.54		45,689.54
政府补助	7,083,965.45	1,677,973.03	7,083,965.45
增值税退税款（注）	5,958,756.81	5,757,506.58	
其他	215,245.73	286,569.13	215,245.73
合计	13,303,657.53	7,722,048.74	7,344,900.72

营业外收入说明

(2) 计入当期损益的政府补助

单位：元

补助项目	本期发生额	上期发生额	与资产相关/与收益相关	是否属于非经常性损益
无锡市滨湖区经济和信息化局扶持资金	3,200,000.00		与收益相关	是
无锡市滨湖区大龄用工再就业补贴	88,734.00		与收益相关	是
无锡市滨湖区安全生产监督管理局达标奖	5,000.00		与收益相关	是
其他	330.00		与收益相关	是
2012 园区税收奖励	354,960.35		与收益相关	是
泸州市纳溪区就业服务管理局技能培训补贴	282,750.00		与收益相关	是
2012 年中小企业国际市场开拓资金补助	27,000.00		与收益相关	是
进口设备贴息	186,251.34		与收益相关	否
福州市仓山区财政局经济局增量补贴款	60,000.00		与收益相关	是
2012 年产学研专项补助资金	300,000.00		与收益相关	是
2012 年康复扶贫贷款贴息资金	101,200.00		与收益相关	是
科技进步奖	10,000.00		与收益相关	是
仓山区财政局专利奖励	1,200.00		与收益相关	是
福建省财政厅 2012 年第一批中小型资金奖励	8,100.00		与收益相关	是
2013 年第二批省级企业技术改造专项资金	1,050,000.00		与收益相关	是
残疾人安置补贴	5,000.00		与收益相关	是
物联网补贴	817,925.33	811,800.00	与收益相关	是
跨媒体数字出版技术集成应用模式、技	585,514.43		与收益相关	是

术集成研发及试点应用”课题专项经费预算				
安置残疾高校毕业生岗位补贴		70,000.00	与收益相关	是
市级知识产权示范试点企业奖励		110,000.00	与收益相关	是
2011 年授权专利奖励		2,700.00	与收益相关	是
市政府第二批院士工作站补助		150,000.00	与收益相关	是
市科技局二维码经费补助		300,000.00	与收益相关	是
工商行政管理局著名商标奖励		50,000.00	与收益相关	是
福州市 2012 年科技进步奖		20,000.00	与收益相关	是
无锡市滨湖区大龄用工再就业补贴		67,426.00	与收益相关	是
无锡财政局“三代”手续费补贴		50,237.56	与收益相关	是
软件销售退税款		45,809.47	与收益相关	是
			与收益相关	
合计	7,083,965.45	1,677,973.03	--	--

37、营业外支出

单位：元

项目	本期发生额	上期发生额	计入当期非经常性损益的金额
非流动资产处置损失合计	2,752,994.38	35,467.17	2,752,994.38
其中：固定资产处置损失	2,752,994.38	35,467.17	2,752,994.38
对外捐赠	439,999.00	230,000.00	439,999.00
其他	139,757.19	239,711.12	139,757.19
合计	3,332,750.57	505,178.29	3,332,750.57

营业外支出说明

无。

38、所得税费用

单位：元

项目	本期发生额	上期发生额
按税法及相关规定计算的当期所得税	17,798,113.73	8,538,440.75
递延所得税调整	-869,143.80	3,287,986.87
补交上年所得税		1,117,459.00
合计	16,928,969.93	12,943,886.62

39、基本每股收益和稀释每股收益的计算过程

项 目	代码	本期发生额	上期发生额
报告期归属于公司普通股股东的净利润	P1	49,089,630.26	52,124,832.46
报告期归属于公司普通股股东的非经常性损益	F	1,769,781.62	1,257,562.38
报告期扣除非经常性损益后归属于公司普通股股东的净利润	P2=P1-F	47,319,848.64	50,867,270.08
稀释事项对归属于公司普通股股东的净利润的影响	P3		
稀释事项对扣除非经常性损益后归属于公司普通股股东的净利润的影响	P4		
期初股份总数	S0	298,186,000.00	156,940,000.00
报告期因公积金转增股本或股票股利分配等增加股份数	S1		141,246,000.00
报告期因发行新股或债转股等增加股份数	Si		
增加股份下一月份起至报告期期末的月份数	Mi		
报告期因回购等减少股份数	Sj		
减少股份下一月份起至报告期期末的月份数	Mj		
报告期缩股数	Sk		
报告月份数	M0	12	12
发行在外的普通股加权平均数	$S=S0+S1+Si*Mi/M0-Sj*Mj/M0-Sk$	298,186,000.00	298,186,000.00
加：假定稀释性潜在普通股转换为已发行普通股而增加的普通股加权平均数	X1		
计算稀释每股收益的普通股加权平均数	X2=S+X1	298,186,000.00	298,186,000.00
其中：可转换公司债转换而增加的普通股加权数			
认股权证/股份期权行权而增加的普通股加权数			
回购承诺履行而增加的普通股加权数			
归属于公司普通股股东的基本每股收益	Y1=P1/S	0.1646	0.1748

扣除非经常性损益后归属于公司普通股股东的基本每股收益	$Y2=P2/S$	0.1587	0.1706
归属于公司普通股股东的稀释每股收益	$Y3=(P1+P3)/X2$	0.1646	0.1748
扣除非经常性损益后归属于公司普通股股东的稀释每股收益	$Y4=(P2+P4)/X2$	0.1587	0.1706

40、现金流量表附注

(1) 收到的其他与经营活动有关的现金

单位：元

项目	金额
利息收入	1,267,616.02
营业外收入-政府奖励款等其他收现	4,109,520.08
汇票保证金收回	10,843,503.90
合计	16,220,640.00

收到的其他与经营活动有关的现金说明

(2) 支付的其他与经营活动有关的现金

单位：元

项目	金额
销售费用	30,224,647.86
管理费用	37,714,716.95
其他	1,929,165.92
其他往来款	9,022,113.47
付无锡市正栋电脑纸品厂住房周转金	3,578,992.32
合计	82,469,636.52

支付的其他与经营活动有关的现金说明

(3) 收到的其他与投资活动有关的现金

项目	本期发生额	上期发生额
收回定期存款		147,000,000.00
收到与资产相关政府补助	5,125,027.00	
合计	5,125,027.00	147,000,000.00

(4) 支付的其他与筹资活动有关的现金

单位：元

项目	金额
支付收购鸿博致远少数股东股权	3,000,000.00
合计	3,000,000.00

支付的其他与筹资活动有关的现金说明

41、现金流量表补充资料

(1) 现金流量表补充资料

单位：元

补充资料	本期金额	上期金额
1. 将净利润调节为经营活动现金流量：	--	--
净利润	58,145,888.85	57,600,347.86
加：资产减值准备	8,668,596.18	5,378,294.44
固定资产折旧、油气资产折耗、生产性生物资产折旧	39,788,618.19	27,977,709.99
无形资产摊销	1,017,389.49	828,178.60
长期待摊费用摊销	1,288,993.74	896,049.66
处置固定资产、无形资产和其他长期资产的损失（收益以“-”号填列）	2,707,304.84	35,467.17
财务费用（收益以“-”号填列）	8,884,672.77	7,222,289.85
递延所得税资产减少（增加以“-”号填列）	-869,143.80	-3,287,986.87
存货的减少（增加以“-”号填列）	-25,317,278.47	-18,223,100.16
经营性应收项目的减少（增加以“-”号填列）	33,047,399.28	-92,172,381.47
经营性应付项目的增加（减少以“-”号填列）	-7,149,755.84	59,092,012.39
经营活动产生的现金流量净额	120,212,685.23	45,346,881.46
2. 不涉及现金收支的重大投资和筹资活动：	--	--
3. 现金及现金等价物净变动情况：	--	--
现金的期末余额	112,462,821.41	133,133,795.73
减：现金的期初余额	133,133,795.73	293,412,610.16
现金及现金等价物净增加额	-20,670,974.32	-160,278,814.43

(2) 现金和现金等价物的构成

单位：元

项目	期末数	期初数
一、现金	112,462,821.41	133,133,795.73

其中：库存现金	75,715.62	50,058.45
可随时用于支付的银行存款	112,387,105.79	133,083,737.28
三、期末现金及现金等价物余额	112,462,821.41	133,133,795.73

现金流量表补充资料的说明

42、所有者权益变动表项目注释

说明对上年年末余额进行调整的“其他”项目名称及调整金额、由同一控制下企业合并产生的追溯调整等事项

无。

八、关联方及关联交易

1、本企业的母公司情况

母公司名称	关联关系	企业类型	注册地	法定代表人	业务性质	注册资本	母公司对本企业的持股比例 (%)	母公司对本企业的表决权比例 (%)	本企业最终控制方	组织机构代码

本企业的母公司情况的说明

2、本企业的子公司情况

子公司全称	子公司类型	企业类型	注册地	法定代表人	业务性质	注册资本	持股比例 (%)	表决权比例 (%)	组织机构代码
重庆市鸿海印务有限公司	控股子公司	有限公司	重庆	杨佑林	印刷业	128,000,000.00	100%	100%	70946050-6
鸿博昊天科技有限公司	控股子公司	有限公司	北京	尤友鸾	制造业	295,000,000.00	100%	100%	56212738-8
钻研（北京）国际文化传媒有限公司	控股子公司	有限公司	北京	尤友岳	服务业	10,000,000.00	100%	100%	56038485-8
北京青禾阳光文化传播有限公司	控股子公司	有限公司	北京	胥凌燕	服务业	10,000,000.00	100%	100%	59631063-3
广州鸿博	控股子公司	有限公司	广州	杨佑林	出版业	5,000,000	100%	100%	67973046

文化传播 有限公司	司					0.00			-3
福州港龙 贸易有限 公司	控股子公 司	有限公司	福州	尤友鸾	贸易行业	5,000,00 0.00	100%	100%	68089118 -4
鸿博（福 建）数据 网络科技 股份有限 公司	控股子公 司	股份公司	福州	章万俊	服务业	10,000,0 00.00	100%	100%	55095903 -X
福建鸿博 致远信息 科技有限 公司	控股子公 司	有限公司	福州	杨芳	服务业	10,000,0 00.00	100%	100%	56336839 -4
无锡双龙 信息纸有 限公司	控股子公 司	有限公司	无锡	尤友岳	印刷业	50,000,0 00.00	60%	60%	60796012 -0
广州彩创 网络技术 有限公司	控股子公 司	有限公司	广州	章万俊	服务业	50,000,0 00.00	75%	75%	69151011 -3

3、本企业的其他关联方情况

其他关联方名称	与本公司关系	组织机构代码
福州界点科技服务有限公司	同受本公司实际控制人控制	69191399-1
福建开新贸易有限公司	由与本公司实际控制人关系密切的家庭成员控制	55957331-X
福建鸿博光电科技有限公司	同受本公司实际控制人控制	77961486-5

本企业的其他关联方情况的说明

4、关联方交易

(1) 采购商品、接受劳务情况表

单位：元

关联方	关联交易内容	关联交易定价 方式及决策程 序	本期发生额		上期发生额	
			金额	占同类 交易金 额的比例 (%)	金额	占同类 交易金 额的比例 (%)

福州界点科技服务有限公司	采购无形资产	市场定价			17.00	14.44%
福建开新贸易有限公司	采购工程设备	市场定价	226.60	0.5%	235.48	0.66%
福建鸿博光电科技有限公司	采购商品	市场定价	82.99	0.18%		

出售商品、提供劳务情况表

单位：元

关联方	关联交易内容	关联交易定价方式及决策程序	本期发生额		上期发生额	
			金额	占同类交易金额的比例 (%)	金额	占同类交易金额的比例 (%)
福州界点科技服务有限公司	销售商品	市场定价	0.54	0%		

5、关联方应收应付款项

上市公司应收关联方款项

单位：元

项目名称	关联方	期末		期初	
		账面余额	坏账准备	账面余额	坏账准备
应收账款	福州界点科技服务有限公司	1,632.00	81.60		

上市公司应付关联方款项

单位：元

项目名称	关联方	期末金额	期初金额
应付账款	福建开新贸易有限公司	82,749.44	171,552.43

九、股份支付

不适用。

十、或有事项

1、未决诉讼或仲裁形成的或有负债及其财务影响

本公司全资子公司鸿博昊天科技有限公司（以下简称“鸿博昊天”）、全资孙公司北京昊天国彩印刷有限公司（以下简称“昊天国彩”）起诉北京国彩印刷有限公司（以下简称“北京国彩”）租赁合同纠纷一案，原告鸿博昊天、昊天国彩于2013年10月17日向北京市通州区人民法院提起民事诉讼，要求北京国彩

向鸿博昊天返还租赁保证金、已支付的设备转让款等共计7,425万元。2013年12月16日，根据原告鸿博昊天、昊天国彩的财产保全申请，并提供部分现金及鸿博昊天名下的高斯牌八色卷筒纸商业胶印机二套作为财产保全担保，北京市通州区人民法院作出民事裁定书{（2013）通民初字第16156号}，查封北京国彩名下使用权证号为京通国用（2001出）字第104号及京通国用（2004出）字第051号的土地使用权。截至本报告日，此案正在审理过程中。

2、为其他单位提供债务担保形成的或有负债及其财务影响

截至2013年12月31日，本公司为下列单位贷款提供保证：

被担保单位名称	担保事项	金 额	期 限	备注
一、子公司				
重庆市鸿海印务有限公司	连带责任担保	不超过5000万元	正式协议签署 后一年	
昊天科技有限公司	固定资产抵押担保	不超过6000万元	正式协议签署后两年 (含两年)	已结清

十一、承诺事项

1、承诺事项

1、本公司的子公司无锡双龙信息纸有限公司（以下简称“无锡双龙”）向其股东无锡市正栋电脑纸品厂（以下简称“正栋厂”）租入房屋建筑物，并承诺2011-2014年，按40万与当年净利润的15%较高者，同时不高于100万元支付租金。

2、根据2013年5月24日本公司与正栋厂及邓正栋签订的《补充协议》，本公司承诺在2013年度无锡双龙经审计实现的扣除非经常性损益后的净利润不得低于800万元、2014年1月1日至2014年6月30日无锡双龙经审计实现的扣除非经常性损益后的净利润不得低于500万元，且在2014年12月31日无锡双龙持有《中国福利彩票电脑预制票据资质证书》，持续具备福利彩票电脑预制票据定点生产资质。在满足上述条件的前提下，在正栋厂于2015年1月1日至2月28日期间提出要求时，本公司承诺收购正栋厂持有无锡双龙剩余40%股权。

3、本公司承诺，未经正栋厂书面同意，自股权转让协议签订后五年之内（2010年2月1日至2015年1月31日），本公司不得在江苏省区域对与无锡双龙存在业务竞争关系的其他公司实施并购行为。

除存在上述承诺事项外，截至2013年12月31日，本公司不存在其他应披露的承诺事项。

十二、资产负债表日后事项

1、重要的资产负债表日后事项说明

无。

2、资产负债表日后利润分配情况说明

本公司拟以2013年12月31日总股本29,818.60万股为基数，每10股分配现金股利0.35元（含税），合计应分配股利10,436,510.00元，上述利润分配事宜尚须经本公司2013年度股东大会通过后实施。

3、其他资产负债表日后事项说明

(1)、2014年1月13日，本公司收到中国证券监督管理委员会下发的（证监许可[2014]54号）《关于核准鸿博股份有限公司公开发行公司债券的批复》。核准公司向社会公开发行面值不超过33,000万元的公司债券。截至本报告日，公司尚未向市场公开发行公司债券。

(2)、自2014年1月1日至本报告日，尤丽娟女士及其一致行动人合计减持公司股份2,623万股，占公司总股本比例为8.7965%。

十三、其他重要事项

1、非货币性资产交换

无。

2、债务重组

无。

3、企业合并

无。

4、租赁

无。

5、期末发行在外的、可转换为股份的金融工具

无。

十四、母公司财务报表主要项目注释

1、应收账款

(1) 应收账款

单位：元

种类	期末数	期初数
----	-----	-----

	账面余额		坏账准备		账面余额		坏账准备	
	金额	比例 (%)	金额	比例 (%)	金额	比例 (%)	金额	比例 (%)
按组合计提坏账准备的应收账款								
其中：销售货款	9,449,941.12	100%	867,328.43	9.18%	5,926,111.59	99.91%	650,991.31	10.99%
组合小计	9,449,941.12	100%	867,328.43	9.18%	5,926,111.59	99.91%	650,991.31	10.99%
单项金额虽不重大但单项计提坏账准备的应收账款					5,131.60	0.09%		
合计	9,449,941.12	--	867,328.43	--	5,931,243.19	--	650,991.31	--

应收账款种类的说明

期末单项金额重大并单项计提坏账准备的应收账款

适用 不适用

组合中，采用账龄分析法计提坏账准备的应收账款

适用 不适用

单位：元

账龄	期末数			期初数		
	账面余额		坏账准备	账面余额		坏账准备
	金额	比例 (%)		金额	比例 (%)	
1 年以内						
其中：	--	--	--	--	--	--
	8,178,270.31	86.54%	408,913.52	4,440,988.01	74.95%	222,049.40
1 年以内小计	8,178,270.31	86.54%	408,913.52	4,440,988.01	74.95%	222,049.40
1 至 2 年	602,060.08	6.37%	60,206.01	735,783.52	12.41%	73,578.35
2 至 3 年	185,752.62	1.97%	37,150.52	319,537.99	5.39%	63,907.60
3 年以上	483,858.11	5.12%	361,058.38	429,802.07	7.25%	291,455.96
3 至 4 年	196,695.29	2.08%	98,347.65	263,259.72	4.44%	131,629.86
4 至 5 年	122,260.47	1.29%	97,808.38	33,581.25	0.57%	26,865.00
5 年以上	164,902.35	1.75%	164,902.35	132,961.10	2.24%	132,961.10
合计	9,449,941.12	--	867,328.43	5,926,111.59	--	650,991.31

组合中，采用余额百分比法计提坏账准备的应收账款

适用 不适用

组合中，采用其他方法计提坏账准备的应收账款

适用 不适用

期末单项金额虽不重大但单项计提坏账准备的应收账款

适用 不适用

(2) 本报告期应收账款中持有公司 5%（含 5%）以上表决权股份的股东单位情况

无。

(3) 应收账款中金额前五名单位情况

单位：元

单位名称	与本公司关系	金额	年限	占应收账款总额的比例 (%)
客户 A	非关联方	4,647,580.50	1 年以内	49.18%
客户 B	非关联方	676,277.70	1 年以内	7.16%
客户 C	非关联方	444,000.00	1-2 年	4.7%
客户 D	非关联方	177,952.76	1 年以内	1.88%
客户 E	非关联方	167,517.65	1 年以内	1.77%
合计	--	6,113,328.61	--	64.69%

2、其他应收款

(1) 其他应收款

单位：元

种类	期末数				期初数			
	账面余额		坏账准备		账面余额		坏账准备	
	金额	比例 (%)	金额	比例 (%)	金额	比例 (%)	金额	比例 (%)
按组合计提坏账准备的其他应收款								
其中：组合 1：其他	4,252,478.35	2.95%	230,112.61	5.41%	1,504,262.92	3.08%	75,949.55	5.05%
组合 2：保证金、押金与预存款性质及合并报表范围核算单位的应收款项	139,917,847.08	97.05%			47,298,528.56	96.92%		

组合小计	144,170,325.43	100%	230,112.61	0.16%	48,802,791.48	100%	75,949.55	0.16%
合计	144,170,325.43	---	230,112.61	---	48,802,791.48	---	75,949.55	---

其他应收款种类的说明

期末单项金额重大并单项计提坏账准备的其他应收款

适用 不适用

组合中，采用账龄分析法计提坏账准备的其他应收款

适用 不适用

单位：元

账龄	期末数			期初数		
	账面余额		坏账准备	账面余额		坏账准备
	金额	比例 (%)		金额	比例 (%)	
1 年以内						
其中：	---	---	---	---	---	---
1 年以内	3,903,254.63	91.78%	195,162.73	1,495,534.82	99.42%	74,776.74
1 年以内小计	3,903,254.63	91.78%	195,162.73	1,495,534.82	99.42%	74,776.74
1 至 2 年	348,948.72	8.21%	34,894.87	5,728.10	0.38%	572.81
2 至 3 年	275.00	0.01%	55.00	3,000.00	0.2%	600.00
合计	4,252,478.35	---	230,112.61	1,504,262.92	---	75,949.55

组合中，采用余额百分比法计提坏账准备的其他应收款

适用 不适用

组合中，采用其他方法计提坏账准备的其他应收款

适用 不适用

期末单项金额虽不重大但单项计提坏账准备的其他应收款

适用 不适用

(2) 本报告期其他应收款中持有公司 5%（含 5%）以上表决权股份的股东单位情况

无。

(3) 其他应收款金额前五名单位情况

单位：元

单位名称	与本公司关系	金额	年限	占其他应收款总额的比例 (%)
鸿博昊天科技有限	关联方	111,960,000.00	1 年以内	77.66%

公司				
福州港龙贸易有限公司	关联方	22,200,000.00	1 年以内	15.4%
深圳市金映辉服装有限公司	非关联方	2,756,894.08	1 年以内	1.91%
退税	非关联方	904,167.70	1 年以内	0.63%
福建省农村信用社联合	非关联方	850,000.00	1 年以内	0.59%
合计	--	138,671,061.78	--	96.19%

(4) 其他应收关联方账款情况

单位：元

单位名称	与本公司关系	金额	占其他应收款总额的比例 (%)
鸿博昊天科技有限公司	关联方	111,960,000.00	77.66%
福州港龙贸易有限公司	关联方	22,200,000.00	15.4%
合计	--	134,160,000.00	93.06%

3、长期股权投资

单位：元

被投资单位	核算方法	投资成本	期初余额	增减变动	期末余额	在被投资单位持股比例 (%)	在被投资单位表决权比例 (%)	在被投资单位持股比例与表决权比例不一致的说明	减值准备	本期计提减值准备	本期现金红利
重庆鸿海印务有限公司	成本法	128,431,608.54	128,431,608.54		128,431,608.54	100%	100%				
广州鸿博文化传播有限公司	成本法	5,000,000.00	5,000,000.00		5,000,000.00	100%	100%				
福州港龙贸易	成本法	5,000,000.00	5,000,000.00		5,000,000.00	100%	100%				

有限公司											
鸿博(福建)数据网络科技股份有限公司	成本法	9,900,000.00	9,900,000.00		9,900,000.00	100%	100%				
无锡双龙信息纸有限公司	成本法	53,285,702.77	53,285,702.77		53,285,702.77	60%	60%				7,825,530.07
钻研(北京)国际文化传媒有限公司	成本法	10,000,000.00	10,000,000.00		10,000,000.00	100%	100%				
鸿博昊天科技有限公司	成本法	299,198,256.15	299,198,256.15		299,198,256.15	100%	100%				
广州彩创网络技术有限公司	成本法	38,060,000.00	38,060,000.00		38,060,000.00	75%	75%				
福建鸿博致远信息科技有限公司	成本法	10,000,000.00	7,000,000.00	3,000,000.00	10,000,000.00	100%	100%				
北京青禾阳光文化传播有限公司	成本法	10,000,000.00	10,000,000.00		10,000,000.00	100%	100%				
成都农村商业银行股份有限公司	成本法	82,560,000.00	82,560,000.00		82,560,000.00	0.58%	0.58%				
合计	--	651,435	648,435	3,000,0	651,435	--	--	--			7,825,5

		, 567. 46	, 567. 46	00. 00	, 567. 46						30. 07
--	--	-----------	-----------	--------	-----------	--	--	--	--	--	--------

长期股权投资的说明

4、营业收入和营业成本

(1) 营业收入

单位：元

项目	本期发生额	上期发生额
主营业务收入	211, 259, 015. 59	153, 016, 804. 09
其他业务收入	551, 079. 91	1, 014, 770. 74
合计	211, 810, 095. 50	154, 031, 574. 83
营业成本	119, 730, 661. 11	80, 718, 412. 27

(2) 主营业务（分行业）

单位：元

行业名称	本期发生额		上期发生额	
	营业收入	营业成本	营业收入	营业成本
印刷行业	211, 259, 015. 59	119, 240, 272. 12	153, 016, 804. 09	79, 878, 327. 71
合计	211, 259, 015. 59	119, 240, 272. 12	153, 016, 804. 09	79, 878, 327. 71

(3) 主营业务（分产品）

单位：元

产品名称	本期发生额		上期发生额	
	营业收入	营业成本	营业收入	营业成本
票证产品	211, 259, 015. 59	119, 240, 272. 12	153, 016, 804. 09	79, 878, 327. 71
合计	211, 259, 015. 59	119, 240, 272. 12	153, 016, 804. 09	79, 878, 327. 71

(4) 主营业务（分地区）

单位：元

地区名称	本期发生额		上期发生额	
	营业收入	营业成本	营业收入	营业成本
华北地区	161, 892, 783. 63	91, 376, 642. 65	129, 702, 383. 22	67, 707, 658. 21
东北地区	79, 183. 93	44, 693. 54	8, 418. 80	4, 394. 81
华东地区	24, 983, 184. 28	14, 101, 181. 36	17, 146, 566. 23	8, 950, 906. 04

华中地区	683,706.84	385,902.53	746,119.27	389,491.60
华南地区	3,375,155.68	1,905,028.67	4,251,939.75	2,219,611.36
西南地区	583,592.44	329,395.27	566,400.40	295,674.17
西北地区	25,226.75	14,238.66	5,354.70	2,795.28
其他（含出口）	19,636,182.04	11,083,189.44	589,621.72	307,796.24
合计	211,259,015.59	119,240,272.12	153,016,804.09	79,878,327.71

(5) 公司来自前五名客户的营业收入情况

单位：元

客户名称	营业收入总额	占公司全部营业收入的比例(%)
前 5 名客户	183,065,148.68	86.43%
合计	183,065,148.68	86.43%

营业收入的说明

5、投资收益

(1) 投资收益明细

单位：元

项目	本期发生额	上期发生额
成本法核算的长期股权投资收益	7,825,530.07	6,411,749.16
合计	7,825,530.07	6,411,749.16

(2) 按成本法核算的长期股权投资收益

单位：元

被投资单位	本期发生额	上期发生额	本期比上期增减变动的原因
无锡双龙信息纸有限公司	7,825,530.07	6,411,749.16	
合计	7,825,530.07	6,411,749.16	--

6、现金流量表补充资料

单位：元

补充资料	本期金额	上期金额
1. 将净利润调节为经营活动现金流量：	--	--
净利润	43,930,605.09	37,129,847.15

加：资产减值准备	370,500.18	-648,774.74
固定资产折旧、油气资产折耗、生产性生物资产折旧	14,350,463.02	13,148,842.78
无形资产摊销	167,673.56	369,180.40
长期待摊费用摊销	255,141.55	
处置固定资产、无形资产和其他长期资产的损失（收益以“-”号填列）	28,592.20	934.00
财务费用（收益以“-”号填列）	8,750,812.46	4,363,567.35
投资损失（收益以“-”号填列）	-7,825,530.07	-6,411,749.16
递延所得税资产减少（增加以“-”号填列）	-55,575.03	97,316.21
存货的减少（增加以“-”号填列）	-13,005,282.72	-1,941,527.27
经营性应收项目的减少（增加以“-”号填列）	-110,800,575.42	16,626,627.68
经营性应付项目的增加（减少以“-”号填列）	101,739,518.14	20,565,917.76
经营活动产生的现金流量净额	37,906,342.96	83,300,182.16
2. 不涉及现金收支的重大投资和筹资活动：	--	--
3. 现金及现金等价物净变动情况：	--	--
现金的期末余额	45,395,264.43	24,004,389.92
减：现金的期初余额	24,004,389.92	16,991,717.05
现金及现金等价物净增加额	21,390,874.51	7,012,672.87

十五、补充资料

1、当期非经常性损益明细表

单位：元

项目	金额	说明
非流动资产处置损益（包括已计提资产减值准备的冲销部分）	-2,707,304.84	
计入当期损益的政府补助（与企业业务密切相关，按照国家统一标准定额或定量享受的政府补助除外）	7,083,635.45	根据锡经信电子【2012】12号文，无锡市滨湖区经济和信息化局下拨市级物联网与云计算产业项目扶持资金320万元；根据福建省经济贸易委员会 福建省财政厅闽经贸【2013】535号文《关于下达2013年第二批省级企业技术改造专项资金的通知》，本公司获得105万元技术改造奖励金。

除上述各项之外的其他营业外收入和支出	-364,180.46	
减：所得税影响额	1,288,471.84	
少数股东权益影响额（税后）	953,896.69	
合计	1,769,781.62	--

计入当期损益的政府补助为经常性损益项目，应说明逐项披露认定理由。

适用 不适用

2、净资产收益率及每股收益

单位：元

报告期利润	加权平均净资产收益率 (%)	每股收益	
		基本每股收益	稀释每股收益
归属于公司普通股股东的净利润	5.93%	0.1646	0.1646
扣除非经常性损益后归属于公司普通股股东的净利润	5.72%	0.1587	0.1587

4、公司主要会计报表项目的异常情况及原因的说明

- (1)、应收票据较期初增长721.48%，主要系本年票据结算业务增加所致。
- (2)、应收帐款较期初减少37.75%，主要系本年公司加强管理回款较上年加快所致。
- (3)、其他应收款较期初增长130.42%，主要系涉及诉讼款项所致。
- (4)、固定资产较期初增长59.55%、在建工程较期初减少76.89%，主要系在建工程结转固定资产所致。
- (5)、应付票据较期初增长61.46%，主要系本年票据结算业务增加所致。
- (6)、应付帐款较期初减少36.85%，主要系在建工程完工结算工程款及加强货款支付所致。
- (7)、预收款项较期初减少77.99%，主要系预收款方式业务减少所致。
- (8)、应交税费较期初增长1,741.41%，主要系本期末将待抵扣增值税进项税转入“其他流动资产”列示所致。
- (9)、其他流动负债较期初减少31.33%，主要系递延收益转入营业外收入所致。
- (10)、长期应付款较期初减少100%，主要系无锡双龙公司应付职工福利费中由于原外资企业沉淀形成的住房周转金357.90万元已划转正栋厂所致。
- (11)、其他非流动负债较期初增加100%，主要系子公司鸿博昊天收到进口设备贴息所致。
- (12)、财务费用较上年同期增长356.97%，主要系募集资金使用完毕存款利息减少所致。
- (13)、资产减值损失较上年同期增加61.18%，主要系本期计提坏帐准备增加所致。

(14)、营业外收入较上年同期增长72.28%，主要系本期收到政府补助增加所致。

(15)、营业外支出较上年同期增加559.72%，主要系固定资产处置损失增加所致。

(16)、所得税费用较上年同期增加30.79%，主要系按税法及相关规定计算的当期所得税增加所致。

(17)、经营活动产生的现金流量净额较上年同期增长165.10%，主要系销售商品、提供劳务收到的现金增加所致。

(18)、投资活动产生的现金流量净额较上年同期增长41.60%，主要系购建固定资产、无形资产和其他长期资产支付的现金减少所致。

(19)、现金及现金等价物净增加额较上年同期增长87.10%，主要系销售商品、提供劳务收到的现金增加，而购建固定资产、无形资产和其他长期资产支付的现金减少所致。

第十一节 备查文件目录

- 一、载有公司负责人、主管会计工作负责人及会计机构负责人签名并盖章的财务报表。
- 二、报告期内在中国证监会指定信息披露载体上公开披露过的所有公司文件的正本及公告的原稿。
- 三、载有法定代表人签名的公司2013年度报告文本。
- 四、以上备查文件的备置地点：公司证券部。

鸿博股份有限公司
法定代表人：尤丽娟
二〇一四年三月二十七日