

多氟多化工股份有限公司

2013 年度报告



2014 年 03 月

第一节 重要提示、目录和释义

本公司董事会、监事会及董事、监事、高级管理人员保证年度报告内容的真实、准确、完整，不存在虚假记载、误导性陈述或重大遗漏，并承担个别和连带的法律责任。

所有董事均已出席了审议本报告的董事会会议。

公司经本次董事会审议通过的利润分配预案为：以 2013 年 12 月 31 日的公司总股本为基数，向全体股东每 10 股派发现金红利 1.00 元（含税），送红股 0 股（含税），不以公积金转增股本。

公司负责人李世江、主管会计工作负责人程立静及会计机构负责人(会计主管人员)程立静声明：保证年度报告中财务报告的真实、准确、完整。

本报告中涉及的未来发展陈述，属于计划性事项，不构成公司对投资者的实质承诺，敬请投资者注意投资风险。

目 录

一、重要提示、目录和释义.....	2
二、公司简介.....	6
三、会计数据和财务指标摘要.....	8
四、董事会报告.....	10
五、重要事项.....	31
六、股份变动及股东情况.....	38
七、董事、监事、高级管理人员和员工情况.....	43
八、公司治理.....	48
九、 内部控制.....	54
十、 财务报告.....	57
十一、备查文件目录.....	161

释义

释义项	指	释义内容
公司、本公司	指	多氟多化工股份有限公司
《公司法》	指	《中华人民共和国公司法》
《证券法》	指	《中华人民共和国证券法》
《公司章程》	指	《多氟多化工股份有限公司章程》
中国证监会	指	中国证券监督管理委员会
会计师	指	大华会计师事务所（特殊普通合伙）
律师	指	北京市君泽君律师事务所
元、万元	指	人民币元、人民币万元
报告期	指	2013 年 1 月 1 日至 2013 年 12 月 31 日
巨潮资讯网	指	深圳证券交易所指定披露媒体，网址 http://www.cninfo.com.cn/

重大风险提示

公司存在市场风险、原材料价格波动风险、安全生产风险，敬请广大投资者注意投资风险。详见本报告“第四节（八）公司面临的风险”。

第二节 公司简介

一、公司信息

股票简称	多氟多	股票代码	002407
股票上市证券交易所	深圳证券交易所		
公司的中文名称	多氟多化工股份有限公司		
公司的中文简称	多氟多		
公司的外文名称（如有）	DO-FLUORIDE CHEMICALS CO., LTD		
公司的外文名称缩写（如有）	DFD		
公司的法定代表人	李世江		
注册地址	焦作市中站区焦克路		
注册地址的邮政编码	454006		
办公地址	焦作市中站区焦克路		
办公地址的邮政编码	454006		
公司网址	www.dfdchem.com		
电子信箱	dfd@dfdchem.com		

二、联系人和联系方式

	董事会秘书	证券事务代表
姓名	陈相举	原秋玉
联系地址	焦作市中站区焦克路	焦作市中站区焦克路
电话	0391-2956992	0391-2956956
传真	0391-2956956	0391-2956956
电子信箱	dfdzqb@163.com	dfdzqb@126.com

三、信息披露及备置地点

公司选定的信息披露报纸的名称	《证券时报》、《中国证券报》
登载年度报告的中国证监会指定网站的网址	巨潮资讯网 www.cninfo.com.cn
公司年度报告备置地点	公司证券部

四、注册变更情况

	注册登记日期	注册登记地点	企业法人营业执照 注册号	税务登记号码	组织机构代码
首次注册	1999 年 12 月 21 日	焦作市工商行政管理局	4108001000784	410803719115730	71911573-0
报告期末注册	2013 年 05 月 14 日	焦作市工商行政管理局	410000100017198	410803719115730	71911573-0
公司上市以来主营业务的变化情况（如有）	2010 年 6 月 17 日，经营范围：无机盐、无机酸、助剂、合金材料及制品的生产；自营进出口业务；废水、废气、废渣的综合利用（限分支机构经营）。详见公司发布于中国证券报、证券时报、巨潮资讯网的《关于完成工商变更登记的公告》（公司编号：2010-011）。2012 年 8 月 22 日，经营范围变更为：无机盐、无机酸、助剂、合金材料及制品的生产；Led 节能产品的生产；电子数码产品，锂离子电池及材料的技术开发及销售；计算机软件的开发与服务；自营进出口业务。详见公司发布于中国证券报、证券时报、巨潮资讯网的《关于完成工商变更登记的公告》（公司编号：2012-51）。2013 年 5 月 14 日，经营范围变更为：无机盐、无机酸、助剂、合金材料及制品的生产；Led 节能产品的生产；电子数码产品，锂离子电池及材料的技术开发及销售；计算机软件的开发与服务；路灯安装工程；自营进出口业务。详见公司发布于中国证券报、证券时报、巨潮资讯网的《关于完成工商变更登记的公告》（公司编号：2013-015）。				
历次控股股东的变更情况（如有）	无变更				

五、其他有关资料

公司聘请的会计师事务所

会计师事务所名称	大华会计师事务所(特殊普通合伙)
会计师事务所办公地址	北京市海淀区西四环中路 16 号院 7 号楼 12 层
签字会计师姓名	付丽君、刘国清

公司聘请的报告期内履行持续督导职责的保荐机构

适用 不适用

公司聘请的报告期内履行持续督导职责的财务顾问

适用 不适用

第三节 会计数据和财务指标摘要

一、主要会计数据和财务指标

公司是否因会计政策变更及会计差错更正等追溯调整或重述以前年度会计数据

是 否

	2013 年	2012 年	本年比上年增减(%)	2011 年
营业收入（元）	1,559,551,260.05	1,444,482,445.36	7.97%	1,372,832,640.85
归属于上市公司股东的净利润（元）	16,358,947.35	42,053,070.98	-61.1%	80,269,973.58
归属于上市公司股东的扣除非经常性损益的净利润（元）	9,260,807.30	29,053,815.31	-68.13%	86,959,243.31
经营活动产生的现金流量净额（元）	8,017,853.47	203,773,277.05	-96.07%	-149,988,566.22
基本每股收益（元/股）	0.07	0.19	-63.16%	0.36
稀释每股收益（元/股）	0.07	0.19	-63.16%	0.36
加权平均净资产收益率（%）	1.12%	2.92%	-1.8%	5.72%
	2013 年末	2012 年末	本年末比上年末增减(%)	2011 年末
总资产（元）	2,712,881,240.35	2,408,882,266.98	12.62%	2,338,016,070.84
归属于上市公司股东的净资产（元）	1,459,540,520.24	1,463,413,137.84	-0.26%	1,435,666,677.03

二、境内外会计准则下会计数据差异

1、同时按照国际会计准则与按中国会计准则披露的财务报告中净利润和净资产差异情况

单位：元

	归属于上市公司股东的净利润		归属于上市公司股东的净资产	
	本期数	上期数	期末数	期初数
按中国会计准则	16,358,947.35	42,053,070.98	1,459,540,520.24	1,463,413,137.84

2、同时按照境外会计准则与按中国会计准则披露的财务报告中净利润和净资产差异情况

单位：元

	归属于上市公司股东的净利润		归属于上市公司股东的净资产	
	本期数	上期数	期末数	期初数

按中国会计准则	16,358,947.35	42,053,070.98	1,459,540,520.24	1,463,413,137.84
---------	---------------	---------------	------------------	------------------

三、非经常性损益项目及金额

单位：元

项目	2013 年金额	2012 年金额	2011 年金额	说明
非流动资产处置损益（包括已计提资产减值准备的冲销部分）	274,637.10	2,289,661.65	-3,177,342.60	
计入当期损益的政府补助（与企业业务密切相关，按照国家统一标准定额或定量享受的政府补助除外）	7,845,666.71	12,034,794.33	5,432,075.00	
企业取得子公司、联营企业及合营企业的投资成本小于取得投资时应享有被投资单位可辨认净资产公允价值产生的收益		1,033,604.04		
委托他人投资或管理资产的损益	2,202,777.79			
单独进行减值测试的应收款项减值准备转回	9,728,432.24			
对外委托贷款取得的损益	2,598,549.47			
除上述各项之外的其他营业外收入和支出	783,772.84	309,835.98	-837,535.50	
预计负债	-15,000,000.00	-3,125,000.00	-9,375,000.00	
赔偿款	1,007,987.90	1,547,535.33		
减：所得税影响额	1,633,066.73	935,458.45	-1,451,433.26	
少数股东权益影响额（税后）	710,617.27	155,717.21	182,899.89	
合计	7,098,140.05	12,999,255.67	-6,689,269.73	--

对公司根据《公开发行证券的公司信息披露解释性公告第 1 号——非经常性损益》定义界定的非经常性损益项目，以及把《公开发行证券的公司信息披露解释性公告第 1 号——非经常性损益》中列举的非经常性损益项目界定为经常性损益的项目，应说明原因

适用 不适用

第四节 董事会报告

一、概述

(一) 经济环境分析

2013年,受全球经济复苏乏力、国内经济增长放缓的影响,公司生产经营遇到了很大困难,下游电解铝行业大面积亏损,氟化盐行业产能过剩,产品价格下滑。面对严峻的市场形势,公司进一步完善内部控制,加快结构调整、转型升级步伐,在工程建设、生产管理、费用管理等方面深入开展挖潜增效,合理控制成本。报告期内,公司实现稳步生产,基本完成了年度任务。

(二) 公司总体经营情况

2013年度,完成营业收入1,559,551,260.05元,较上年同期上升7.97%;实现营业利润22,640,953.43元,比上年同期下降36.95%;归属于上市公司所有者的净利润为16,358,947.35元,同比下降61.10%。

1、项目建设促进结构调整

云南、甘肃氟化盐项目投产,初步完成了全国氟化盐市场布局。年产2000吨六氟磷酸锂项目投产,多氟多成为全球六氟磷酸锂主要生产供应商。电子级氢氟酸产品质量处于全国领先地位,为进入国家极大规模集成电路专项奠定了基础。含氟医药中间体产品中试效果良好,规模化生产进程正在加快。锂电池及电动汽车动力总成研发取得进展,锂电池正极材料、功能膜材料有了新的突破。

2、技术创新驱动企业发展

与中国科学院、北京航空航天大学、北京化工大学、华中理工大学等院校合作开发高性能、高技术、高附加值产品。参与制定《氟化氢准入条件》和《氟化工产业政策》,首批通过工信部氟化氢准入审核,开展知识产权管理贯标工作,建立知识产权管理体系。累计申报国家专利203项,其中发明专利135项,成为国际ISO/TC 226氟化盐工作组召集单位。高分子比冰晶石、无水氟化铝列入环保部环境友好工艺名录。获得国家工业转型升级强基工程、重点产业振兴与技术改造工程等专项支持。荣获省级科技进步奖、中国石油和化工行业“质量标杆”等荣誉。

3、细化内部管理提升企业文化

制定年度经济责任制度考核方案,细化责任落实,做好目标成本管理,完善职位体系建设,为全体员工构建发展平台和上升通道。修订《管理制度汇编》,通过TS16949质量管理体系认证。运用人性化管理和信息化手段,提高工作效率,节约管理成本。组织“企业梦 劳动美”劳动竞赛及“送温暖”等活动。承办中国无机盐工业协会无机氟化物分会2013年年会,编辑发行《氟材料》杂志,完成氟化工通史编纂,提升行业号召力。

二、主营业务分析

1、概述

主要财务数据变动及原因分析：

项目	2013年度	2012年度	本年比上年增减情况（%）
营业收入（元）	1,559,551,260.05	1,444,482,445.36	7.97%
营业成本（元）	1,300,506,269.05	1,182,376,425.97	9.99%
销售费用（元）	85,619,571.21	61,905,827.22	38.31%
管理费用（元）	118,503,672.96	115,514,192.52	2.59%
财务费用（元）	36,574,812.21	35,776,514.21	2.23%
经营活动产生的现金流量净额（元）	8,017,853.47	203,773,277.05	-96.07%

主要变动说明：销售费用较上年增长38.31%，主要系运费增加所致；经营活动产生的现金流量净额下降96.07%，主要系购买商品、接受劳务支付的现金增加所致。

公司回顾总结前期披露的发展战略和经营计划在报告期内的进展情况

报告期内，公司按照原披露的发展战略和经营计划实施开展工作，不存在重大偏差。

公司实际经营业绩较曾公开披露过的本年度盈利预测低于或高于 20% 以上的差异原因

适用 不适用

2、收入

说明

说明：报告期内，公司主营业务收入略有上升。

单位：元

项目	2013年度	2012年度	本年比上年增减变动（%）
主营业务收入	1,546,965,717.71	1,415,638,252.33	9.28%
其他业务收入	12,585,542.34	28,844,193.03	-56.37%
合计	1,559,551,260.05	1,444,482,445.36	7.97%
前5名客户销售额	518,511,453.66	272,864,654.05	90.03%
所占比例%	33.25%	18.89%	14.36%

公司实物销售收入是否大于劳务收入

是 否

行业分类	项目	2013年	2012年	同比增减（%）
氟化盐行业	销售量	160,738.04	150,183.51	7.03%
	生产量	158,443.36	162,889.14	-2.73%
	库存量	17,994.48	20,289.16	-11.31%

相关数据同比发生变动 30% 以上的原因说明

适用 不适用

公司重大的在手订单情况

适用 不适用

公司报告期内产品或服务发生重大变化或调整有关情况

适用 不适用

公司主要销售客户情况

前五名客户合计销售金额（元）	518,511,453.66
前五名客户合计销售金额占年度销售总额比例（%）	33.25%

公司前 5 大客户资料

适用 不适用

序号	客户名称	销售额（元）	占年度销售总额比例（%）
1	第一名	176,554,145.38	11.32%
2	第二名	138,850,646.41	8.9%
3	第三名	79,412,278.90	5.1%
4	第四名	66,188,934.48	4.24%
5	第五名	57,505,448.49	3.69%
合计	——	518,511,453.66	33.25%

3、成本

行业分类

单位：元

行业分类	2013 年		2012 年		同比增减(%)
	金额	占营业成本比重 (%)	金额	占营业成本比重 (%)	
(1) 工业	1,002,384,272.10	77.84%	898,749,415.94	77.83%	0.02%
(2) 其他	285,323,531.94	22.16%	256,050,096.51	22.17%	-0.02%
合计	1,287,707,804.04	100%	1,154,799,512.45	100%	0%

产品分类

单位：元

产品分类	2013 年		2012 年		同比增减(%)
	金额	占营业成本比重 (%)	金额	占营业成本比重 (%)	
氟化盐	972,672,354.68	75.54%	878,379,066.92	76.06%	10.73%
硅化物	12,002,825.58	0.93%	12,070,184.43	1.05%	-0.56%
其他	303,032,623.78	23.53%	264,350,261.10	22.89%	14.63%

合计	1,287,707,804.04	100%	1,154,799,512.45	100%	11.51%
----	------------------	------	------------------	------	--------

说明

项目（母公司数据）	2013年1~12月		2012年1~12月	
	金额（万元）	比重	金额（万元）	比重
原材料	68,318.84	76.37%	63,156.70	75.31%
燃料动力	6,629.15	7.41%	6,391.65	7.62%
人工成本	3,146.59	3.52%	3,076.66	3.67%
制造费用	11,368.89	12.71%	11,238.14	13.40%
合计	89,463.47	100.00%	83,863.14	100.00%

公司主要供应商情况

前五名供应商合计采购金额（元）	517,140,010.52
前五名供应商合计采购金额占年度采购总额比例（%）	32.62%

公司前 5 名供应商资料

√ 适用 □ 不适用

序号	供应商名称	采购额（元）	占年度采购总额比例（%）
1	第一名	196,200,642.63	12.37%
2	第二名	179,627,821.49	11.33%
3	第三名	51,443,947.74	3.24%
4	第四名	50,358,067.19	3.18%
5	第五名	39,509,531.47	2.49%
合计	——	517,140,010.52	32.62%

4、费用

单位：元

项目	2013年度	2012年度	本年比上年增减情况（%）
销售费用（元）	85,619,571.21	61,905,827.22	38.31%
管理费用（元）	118,503,672.96	115,514,192.52	2.59%
财务费用（元）	36,574,812.21	35,776,514.21	2.23%
所得税费用（元）	1,136,282.88	7,506,798.46	-84.86%

销售费用较上年增长38.31%，主要系运费增加所致；所得税费用较上年下降84.86%?主要系利润总额减少所致。

5、研发支出

单位：元

项目	2013年度	2012年度	本年比上年增减情况 (%)
研发投入金额	37,072,443.49	36,072,707.42	2.77%
主营业务收入	1,546,965,717.71	1,415,638,252.33	9.28%
占主营业务收入的比例	2.40%	2.55%	-0.15%
净资产	1,636,553,205.74	1,627,948,787.31	0.53%
占净资产的比例	2.27%	2.22%	0.05%

6、现金流

单位：元

项目	2013年	2012年	同比增减(%)
经营活动现金流入小计	1,017,246,689.74	960,371,566.24	5.92%
经营活动现金流出小计	1,009,228,836.27	756,598,289.19	33.39%
经营活动产生的现金流量净额	8,017,853.47	203,773,277.05	-96.07%
投资活动现金流入小计	10,234,827.26	11,979,608.42	-14.56%
投资活动现金流出小计	229,554,773.88	279,300,213.17	-17.81%
投资活动产生的现金流量净额	-219,319,946.62	-267,320,604.75	-17.96%
筹资活动现金流入小计	548,294,220.61	858,250,000.00	-36.11%
筹资活动现金流出小计	331,269,087.23	1,091,355,074.70	-69.65%
筹资活动产生的现金流量净额	217,025,133.38	-233,105,074.70	-193.1%
现金及现金等价物净增加额	1,883,630.66	-298,073,334.54	-100.63%

相关数据同比发生变动 30% 以上的原因说明

适用 不适用

经营活动现金流出同期上涨33.39%，主要系购买商品、接受劳务支付的现金增长所致。筹资活动现金流量净额本期2.17亿元主要系新增借款所致。

报告期内公司经营活动的现金流量与本年度净利润存在重大差异的原因说明

适用 不适用

三、主营业务构成情况

单位：元

	营业收入	营业成本	毛利率(%)	营业收入比上年同期增减(%)	营业成本比上年同期增减(%)	毛利率比上年同期增减(%)
分行业						
(1) 工业	1,259,505,583.54	1,002,384,272.10	20.41%	8.72%	11.53%	-2%
(2) 其他	287,460,134.17	285,323,531.94	0.74%	11.77%	11.43%	0.3%
合计	1,546,965,717.71	1,287,707,804.04	16.76%	9.28%	11.51%	-1.67%
分产品						
氟化盐	1,212,002,579.29	972,672,354.68	19.75%	7.72%	10.73%	-2.18%
硅化物	16,409,907.55	12,002,825.58	26.86%	-7.98%	-0.56%	-5.46%
其他	318,553,230.87	303,032,623.78	4.87%	16.83%	14.63%	1.82%
合计	1,546,965,717.71	1,287,707,804.04	16.76%	9.28%	11.51%	-1.67%
分地区						
国内	1,106,094,467.26	920,362,342.03	16.79%	4.48%	4.34%	0.11%
国外	440,871,250.45	367,345,462.01	16.68%	23.51%	34.7%	-6.92%
合计	1,546,965,717.71	1,287,707,804.04	16.76%	9.28%	11.51%	-1.67%

公司主营业务数据统计口径在报告期发生调整的情况下，公司最近 1 年按报告期末口径调整后的主营业务数据

适用 不适用

四、资产、负债状况分析

1、资产项目重大变动情况

单位：元

	2013 年末		2012 年末		比重增减(%)	重大变动说明
	金额	占总资产比例(%)	金额	占总资产比例(%)		
货币资金	183,386,311.87	6.76%	204,346,901.82	8.48%	-1.72%	
应收账款	280,315,041.04	10.33%	264,530,003.39	10.98%	-0.65%	
存货	284,819,498.81	10.5%	269,658,641.85	11.19%	-0.69%	
投资性房地产	2,309,284.77	0.09%	2,406,643.89	0.1%	-0.01%	
长期股权投资	46,164,681.50	1.7%	51,665,425.20	2.14%	-0.44%	
固定资产	966,104,436.05	35.61%	884,285,012.34	36.71%	-1.1%	
在建工程	364,244,005.18	13.43%	306,939,577.34	12.74%	0.69%	

2、负债项目重大变动情况

单位：元

	2013 年		2012 年		比重增减 (%)	重大变动说明
	金额	占总资产比例 (%)	金额	占总资产比例 (%)		
短期借款	464,200,000.00	17.11%	240,000,000.00	9.96%	7.15%	系增加银行借款所致
长期借款	70,000,000.00	2.58%	251,000,000.00	10.42%	-7.84%	系重分类长期借款增加所致

3、以公允价值计量的资产和负债

单位：元

项目	期初数	本期公允价值变动损益	计入权益的累计公允价值变动	本期计提的减值	本期购买金额	本期出售金额	期末数
金融资产							
1.以公允价值计量且其变动计入当期损益的金融资产（不含衍生金融资产）					0.00	0.00	
2.衍生金融资产					0.00	0.00	
3.可供出售金融资产	286,211.56	-8,690.30			0.00	0.00	277,521.26
金融资产小计	286,211.56	-8,690.30			0.00	0.00	277,521.26
投资性房地产					0.00	0.00	
生产性生物资产					0.00	0.00	
其他					0.00	0.00	
	0.00	0.00	0.00	0.00	0.00	0.00	0.00
上述合计	286,211.56	-8,690.30			0.00	0.00	277,521.26
金融负债	0.00	0.00	0.00		0.00	0.00	0.00

报告期内公司主要资产计量属性是否发生重大变化

□ 是 √ 否

五、核心竞争力分析

拥有国家认定企业技术中心、国家认可实验室、河南省含氟精细化学品工程实验室、河南省无机氟化学工程技术研究中心、河南省博士后研发基地。为国家高新技术企业，国家创新型试点企业，国家技术创新示范企业，河南优秀民营企业，河

南省重点转型升级企业，河南省循环经济试点企业，河南省科技创新十佳示范企业。

1、技术优势

技术创新是多氟多的灵魂和生存必需品。走出了一条“技术专利化、专利标准化、标准国际化”的技术创新之路，做到了研发一代、生产一代、储备一代。

承担国家863计划1项，国家火炬计划2项，国家重点新产品3项。拥有国家高技术产业化示范工程、战略性新兴产业专项等项目7项。

申报国家专利203项，其中发明专利135项。授权专利122项，其中发明专利65项。主持制、修订了50余项国家、行业标准，积极参与国际标准的制定，成为国际ISO/TC 226氟化盐工作组召集单位。组建了无机氟化工行业第一家国家认可实验室，研制了冰晶石、氟化铝等国家标准样品，是全国化学标准化委员会无机分会氟化盐工作组召集单位，全国有色金属标准样品定点研制单位。

2、市场优势

品牌、规模和政策优势成为推动公司发展的重要因素之一。

高分子比冰晶石、无水氟化铝、六氟磷酸锂等为“国家重点新产品”，“多氟多化工”注册商标被评为河南省著名商标。连续多年获得“河南省出口重点企业”、“河南省国际知名品牌”等荣誉称号。

冰晶石和氟化铝连续多年保持全国出口量第一。

年产2000吨六氟磷酸锂项目投产，多氟多成为全球六氟磷酸锂生产主要供应商。

年产1000吨高纯晶体六氟磷酸锂项目被国家工信部列为“2013 年工业转型升级强基工程”，年产5000吨电子级项目被国家发改委、工信部列为“国家产业振兴和技术改造项目”。

无水氟化铝产品享受国家出口免关税政策。年产1000吨六氟磷酸锂产品投产以来，进口关税已由2%上调到5.5%。

3、管理优势

通过了ISO9001：2008和ISO/TS16949：2009质量管理体系认证、ISO14001：2004环境管理体系认证以及OHSAS18001：2001职业健康安全管理体系认证，企业各项管理工作得到提升。

依靠职工办企业。坚持职代会审议制度，坚持工资集体协商制度。规范厂务公开，搭建民主管理平台，集体智慧成为促进企业发展的力量源泉。先后获得全国模范“职工小家”、“全国职工优秀技术创新成果奖”等多项荣誉。

六、投资状况分析

1、对外股权投资情况

(1) 对外投资情况

对外投资情况		
报告期投资额（元）	上年同期投资额（元）	变动幅度（%）
45,840,000.00	98,250,000.00	-54%
被投资公司情况		
公司名称	主要业务	上市公司占被投资公司权益比例（%）
河南省有色金属工业有限公司	销售：有色金属产品、矿物制品、其它化工产品（除危险化学品）、有色金属工业专用设备及技术咨询；货物与技术进出口业务。	94.36%
焦作伴侣纳米材料工程有限公司	生产、销售纳米材料及应用产品	74%
焦作市福多多实业有限公司	批发（无仓储）硫酸、氢氧化铝、氟化铝、销售工矿产品，机械产品，电子产品，电工产品，五金机电，建筑材料，办公家具，劳动服务，从事货物和技术的进出口业务	42.86%
北京和合正元科技咨询有限公司	企业项目咨询，企业管理咨询，投资信息咨询，科技信息咨询，企业形象策划，市场营销策划服务，文化活动服务，展览展示，人才培养服务。	7%

（2）持有金融企业股权情况

适用 不适用

（3）证券投资情况

适用 不适用

2、委托理财、衍生品投资和委托贷款情况

（1）委托理财情况

单位：万元

受托人名称	关联关系	是否关联交易	产品类型	委托理财金额	起始日期	终止日期	报酬确定方式	本期实际收回本金金额	计提减值准备金额（如有）	预计收益	报告期实际损益金额
中原信托有限公司	无	否	信托理财产品	2,500	2013年05月15日	2015年05月14日	按季分配	0	0	1,640,625	1,640,625
中原信托有限公司	无	否	信托理财产品	4,000	2013年09月09日	2014年01月15日	一次性分配受让款及收益	0	0	957,924.47	957,924.47
合计				6,500	--	--	--	0	0	2,598,549	2,598,549

							.47	.47
委托理财资金来源	自有资金							
逾期未收回的本金和收益累计金额	0							
涉诉情况（如适用）	不适用							
委托理财审批董事会公告披露日期（如有）	2013 年 03 月 18 日							
	2013 年 08 月 20 日							
	2013 年 12 月 24 日							
委托理财审批股东会公告披露日期（如有）	2013 年 04 月 11 日							

（2）衍生品投资情况

适用 不适用

（3）委托贷款情况

单位：万元

贷款对象	是否关联方	贷款金额	贷款利率	担保人或抵押物	贷款对象资金用途
焦作市中财投资有限公司	否	2,000	10%	焦作市新立康输送机械有限公司、焦作东方海纳科技发展有限公司	工业集聚区基础设施建设铺底流动资金
焦作市中财投资有限公司	否	1,500	10%	焦作市大金源工贸有限公司、河南东泰压力容器有限公司	工业集聚区基础设施建设铺底流动资金
合计	--	3,500	--	--	--
展期、逾期或诉讼事项（如有）	无				
展期、逾期或诉讼事项等风险的应对措施（如有）	无				
委托贷款审批董事会公告披露日期（如有）	2013 年 03 月 20 日				
	2013 年 06 月 27 日				
委托贷款审批股东会公告披露日期（如有）					

3、募集资金使用情况

（1）募集资金总体使用情况

单位：万元

募集资金总额	106,353
报告期投入募集资金总额	441.97
已累计投入募集资金总额	100,013.48
报告期内变更用途的募集资金总额	0
累计变更用途的募集资金总额	4,222.9
累计变更用途的募集资金总额比例 (%)	3.97%
募集资金总体使用情况说明	

(2) 募集资金承诺项目情况

单位：万元

承诺投资项目和超募资金投向	是否已变更项目(含部分变更)	募集资金承诺投资总额	调整后投资总额(1)	本报告期投入金额	截至期末累计投入金额(2)	截至期末投资进度(%) (3)=(2)/(1)	项目达到预定可使用状态日期	本报告期实现的效益	是否达到预计效益	项目可行性是否发生重大变化
承诺投资项目										
年产 6 万吨高性能无机氟化物项目	否	25,026	25,026	0	25,168.4	100%	2011 年 10 月 11 日	5,660.48	是	否
氟资源综合利用项目	是	6,002	6,002	0	6,098.86	100%	2012 年 10 月 23 日	1,209.12	是	否
年产 1 万吨再生冰晶石项目	否	2,776	2,241.52	0	2,368.07	100%		1,504.36	是	否
氟化学技术研发中心项目	否	3,160	3,160	0	3,208.6	100%	2012 年 02 月 23 日		是	否
承诺投资项目小计	--	36,964	36,429.52	0	36,843.93	--	--	8,373.96	--	--
超募资金投向										
年产 1 亿 AH 动力锂离子电池项目	否	10,000	10,000	0	10,101.38	100%	2014 年 12 月 31 日	147.83	否	否
年产 200 吨六氟磷酸锂, 锂离子电池用电解液及 2000 吨六氟磷酸锂、电池级氟化锂、电子级氢氟酸项目	否	25,421	25,955.48	441.97	26,368.17	100%	2014 年 12 月 31 日	7,648.19	是	否
归还银行贷款(如有)	--	26,700	26,700		26,700	100%	--	--	--	--
超募资金投向小计	--	62,121	62,655.48	441.97	63,169.55	--	--	7,796.02	--	--

合计	--	99,085	99,085	441.97	100,013.48	--	--	16,169.98	--	--
未达到计划进度或预计收益的情况和原因 (分具体项目)	<p>年产 1 亿 AH 动力锂离子电池项目：该项目一期工程 5000 万安时生产线已经于 2011 年 9 月 7 日试生产，详见公司在中国证券报、证券时报及巨潮资讯网上相关披露，公告编号：2011-048。由本公司使用超募资金 1 亿元投资设立的多氟多（焦作）新能源科技有限公司实施的年产 1 亿 Ah 动力锂离子电池项目，目前具备 2000 万 Ah 产能，已成功开发低速电动汽车企业、电动自行车企业、储能企业等用户数家，但由于下游市场不成熟，市场机会并未大规模来临，销售工作较为艰难，未达预计效益。</p>									
项目可行性发生重大变化的情况说明	无									
超募资金的金额、用途及使用进展情况	<p>适用</p> <p>经中国证券监督管理委员会证监许可[2010]503 号文核准，公司向社会公开发行人民币普通股(A 股)2700 万股，发行价格每股 39.39 元，共募集资金人民币 106353 万元，扣除发行费用人民币 7268 万元后，实际募集资金净额为人民币 99085 万元。上述资金到位情况业经信永中和会计师事务所验证，并由其出具[信永中和(2010)验字第 XYZH/2009A5042]号《验资报告》。公司本次募集资金净额扣除募集资金项目投资需求 36,964 万元后，超额募集资金 62,121 万元。公司第二届第十三次董事会会议审议通过了《关于公司利用 26,700 万元超募资金偿还银行贷款的议案》，同意使用 26,700 万元超募资金偿还公司银行贷款。第二届第十四次董事会会议审议通过了《关于使用超募资金用于在建项目年产 200 吨六氟磷酸锂的议案》，同意使用超募资金中的 12,945 万元用于“年产 200 吨六氟磷酸锂”在建项目，并报 2010 年第一次临时股东大会审议通过。公司第二届董事会第十九次会议审议通过了《关于使用部分超募资金并投资建设新项目的议案》，决定投资 34,401 万元，其中使用超额募集资金 12,476 万元，投资建设“锂离子电池用电解液及六氟磷酸锂、电池级氟化锂、电子级氢氟酸项目”。同时，审议通过了《关于使用部分超募资金设立全资子公司并实施新项目的议案》，同意使用本次超募资金中 10,000 万元用于“年产 1 亿 Ah 动力锂离子电池项目”。上述各事项均已经公告，详见《证券时报》、《中国证券报》和巨潮资讯网(http://www.cninfo.com.cn)相关披露。</p>									
募集资金投资项目实施地点变更情况	<p>适用</p> <p>以前年度发生</p> <p>公司对“氟资源综合利用项目”中的建设 2 万吨/年氟化铝生产线变更了实施内容、主体、地点。实施内容由建设 2 万吨/年氟化铝生产线变更为建设 3 万吨/年冰晶石生产线，并联产白炭黑 0.9 万吨/年。实施主体由多氟多化工股份有限公司变更为多氟多（昆明）科技开发有限公司。实施地点变更为合资公司所在地云南省安宁市禄脬镇（公告编号：2011-016）。2011 年 6 月 27 日，公司第三届董事会第七次会议审议通过了《关于在云南安宁开立募集资金专用账户并签署四方监管协议的议案》，同意多氟多（昆明）科技开发有限公司在交通银行股份有限公司昆明安宁支行开立募集资金监管账户，用于“氟资源综合利用项目”。公司从民生银行郑州花园路支行转入交通银行昆明安宁支行募集资金 2525 万元。2012 年 3 月 18 日，公司第三届董事会第十七次会议审议通过了《关于公司拟使用自有资金和部分节余募集资金增加对多氟多（昆明）科技开发有限公司投资的议案》，同意将人民币结余募集资金 16,894,646.86 元从民生银行郑州花园路支行转入工商银行焦作分行民主路支行募集资金专户（账号：1709022029200097876），全部用于对多氟多（昆明）科技开发有限公司投资，其余资金自筹（公告编号：2012-17）。2012 年 5 月 10 日，公司与保荐人平安证券有限责任公司、多氟多（昆明）科技开发有限公司及交通银行股份有限公司昆明安宁支行共同签署《募集资金四方监管协议》，详见公司将节余募集资金转入多氟多（昆明）科技募集资金专户并签署四方监管协议的公告（公告编号：2012-27）。</p>									

募集资金投资项目实施方式调整情况	适用
	<p>以前年度发生</p> <p>公司对“氟资源综合利用项目”中的建设 2 万吨/年氟化铝生产线变更了实施内容、主体、地点。实施内容由建设 2 万吨/年氟化铝生产线变更为建设 3 万吨/年冰晶石生产线，并联合产白炭黑 0.9 万吨/年。实施主体由多氟多化工股份有限公司变更为多氟多（昆明）科技开发有限公司。实施地点变更为合资公司所在地云南省安宁市禄脬镇（公告编号：2011-016）。2011 年 6 月 27 日，公司第三届董事会第七次会议审议通过了《关于在云南安宁开立募集资金专用账户并签署四方监管协议的议案》，同意多氟多（昆明）科技开发有限公司在交通银行股份有限公司昆明安宁支行开立募集资金监管账户，用于“氟资源综合利用项目”。公司从民生银行郑州花园路支行转入交通银行昆明安宁支行募集资金 2525 万元。2012 年 3 月 18 日，公司第三届董事会第十七次会议审议通过了《关于公司拟使用自有资金和部分节余募集资金增加对多氟多（昆明）科技开发有限公司投资的议案》，同意将人民币结余募集资金 16,894,646.86 元从民生银行郑州花园路支行转入工商银行焦作分行民主路支行募集资金专户（账号：1709022029200097876），全部用于对多氟多（昆明）科技开发有限公司投资，其余资金自筹（公告编号：2012-17）。2012 年 5 月 10 日，公司与保荐人平安证券有限责任公司、多氟多（昆明）科技开发有限公司及交通银行股份有限公司昆明安宁支行共同签署《募集资金四方监管协议》，详见公司将节余募集资金转入多氟多（昆明）科技募集资金专户并签署四方监管协议的公告（公告编号：2012-27）。</p>
募集资金投资项目先期投入及置换情况	适用
	<p>截止 2010 年 5 月 31 日，本公司以自筹资金预先投入募集资金投资项目 10,736 万元，具体情况如下：年产 6 万吨高性能无机氟化物项目 7,495 万元；氟资源综合利用项目 1,744 万元；年产 1 万吨再生冰晶石项目 1,497 万元。信永中和会计师事务所有限责任公司已于 2010 年 6 月 5 日出具专项审核报告，对公司先期以自筹资金投入募集资金项目的实际投资额予以确认；公司 2010 年 6 月 20 日召开的第二届董事会第十四次会议审议通过了《关于使用募集资金置换预先已投入募集资金投资项目自筹资金的议案》，同意公司以 10,736 万元募集资金置换预先已投入募集资金投资项目的自筹资金。</p>
用闲置募集资金暂时补充流动资金情况	适用
	<p>2010 年 9 月 26 日，公司第二届董事会第十七次会议审议通过了《关于使用闲置募集资金暂时补充流动资金的议案》，同意公司使用闲置募集资金 7000 万元暂时补充公司流动资金，使用期限不超过 6 个月，自 2010 年 10 月 8 日至 2011 年 4 月 7 日止。公司在 2011 年 4 月 1 日已将该笔资金全部归还并存入公司募集资金账户，详见公司在中国证券报、证券时报及巨潮资讯网上相关披露，公告编号：2011-019。2011 年 8 月 1 日，公司第三届董事会第八次会议审议通过了《关于使用闲置募集资金暂时补充流动资金的议案》，同意公司使用闲置募集资金 6000 万元暂时补充公司流动资金，使用期限不超过 6 个月，自 2011 年 8 月 2 日至 2012 年 2 月 1 日止。公司在 2012 年 1 月 20 日已将该笔资金全部归还并存入公司募集资金账户，详见公司在中国证券报、证券时报及巨潮资讯网上相关披露，公告编号：2012-02。</p>
项目实施出现募集资金结余的金额及原因	不适用
尚未使用的募集资金用途及去向	尚未使用的募集资金存储于公司募集资金专用账户，将继续用于募集资金项目。
募集资金使用及披露中存在的问题或其他	无

情况	
----	--

(3) 募集资金变更项目情况

单位：万元

变更后的项目	对应的原承诺项目	变更后项目拟投入募集资金总额(1)	本报告期实际投入金额	截至期末实际累计投入金额(2)	截至期末投资进度(%) (3)=(2)/(1)	项目达到预定可使用状态日期	本报告期实现的效益	是否达到预计效益	变更后的项目可行性是否发生重大变化
氟资源综合利用项目	氟资源综合利用项目	4,222.9	0	4,236.12	100%	2012年10月23日	176.19	是	否
合计	--	4,222.9	0	4,236.12	--	--	176.19	--	--
变更原因、决策程序及信息披露情况说明(分具体项目)			见上表"募集资金投资项目实施地点变更情况"。						
未达到计划进度或预计收益的情况和原因(分具体项目)			无						
变更后的项目可行性发生重大变化的情况说明			无						

4、主要子公司、参股公司分析

主要子公司、参股公司情况

单位：元

公司名称	公司类型	所处行业	主要产品或服务	注册资本	总资产	净资产	营业收入	营业利润	净利润
焦作伴侣纳米材料工程有限公司	子公司	制造业	生产、销售纳米材料及应用产品	5,000,000.00	8,905,145.88	6,165,818.59	3,231,646.29	703,139.46	461,498.54
焦作氟多凯工业有限公司	子公司	制造业	生产和销售氟化铝。销售：冰晶石，无机盐，无机酸，自营自产产品进出口业务	\$2,500,000.00	36,092,653.92	35,363,342.27	74,181,649.93	-2,440,433.90	-2,318,317.48
多氟多(抚顺)科技开发有限公司	子公司	制造业	金属结构制作、氟化盐相关技术开发	126,660,000.00	135,913,961.64	128,790,774.70	21,941,348.15	499,249.30	829,502.18

河南省有色金属工业有限公司	子公司	贸易性	销售：有色金属产品、矿物制品、其他化工产品（除危险化学品）、有色金属工业专用设备和技术咨询；从事货物与技术进出口业务（凭资格证书核定的有效范围内经营）；不带有储存设施经营：酸性腐蚀品：盐酸等	50,000,000.00	94,618,403.28	53,532,172.17	330,901,268.26	1,157,717.11	1,397,088.35
多氟多(焦作)新能源科技有限公司	子公司	制造业	生产锂离子电池及原材料，研发新材料、新能源产品	110,000,000.00	174,436,176.69	99,321,001.49	24,232,428.81	-4,653,185.80	-4,496,721.16
多氟多(昆明)科技开发有限公司	子公司	制造业	从事无机氟化工新技术、新产品的研发。	100,000,000.00	139,769,696.04	102,344,867.64	82,312,237.90	3,000,817.19	2,644,070.43
深圳市多氟多新能源科技有限公司	子公司	制造业	锂电子电池及相关材料,化工产品,新能源产品的研发	10,000,000.00	10,968,210.31	7,653,697.31	11,906,488.99	1,163,960.70	1,200,450.90
白银中天化工有限公司	子公司	制造业	氢氟酸生产与销售；机动车驾校培训、铝锭、铝材、	100,000,000.00	281,918,501.62	100,939,848.82	151,454,409.42	1,540,566.46	4,013,615.59

			硅铁、萤石等系列产品 的生产与销售						
焦作市福多多实业有限公司	子公司	贸易性	批发（无仓储）硫酸、氢氧化铝、氟化铝、销售工矿产品，机械产品，电子产品，电工产品，五金机电，建筑材料，办公家具，劳动服务，从事货物的进出口业务	21,000,000.00	26,125,079.14	19,198,813.78	17,507,596.73	-3,415,705.39	-2,576,185.02

主要子公司、参股公司情况说明

报告期内取得和处置子公司的情况

适用 不适用

5、非募集资金投资的重大项目情况

适用 不适用

七、公司控制的特殊目的主体情况

公司不存在控制下的特殊目的主体。

八、公司未来发展的展望

（一）公司所处行业趋势及市场格局

铝用氟化盐

我国铝用氟化盐产能、产量已居世界第一，但产业集中度低，产能利用率不高。2013年以来受行业产能过剩和下游行业经营困难影响，铝用氟化盐产品价格下滑，行业内多数企业亏损，运行困难。尽管多氟多等少数企业的高分子比冰晶石、无水氟化铝等高性能铝用氟化盐生产工艺和装备已经达到国际先进水平，但是，因众多因素影响，仍有一些氟化盐企业装置规模小，生产工艺落后。这与我国铝用氟化盐“优质、高效、低耗、环保”的发展主题不相适应。

有利于节能减排的高性能氟化盐是未来发展趋势；走资源综合利用之路是行业内企业增强核心竞争力的有效途径；铝用

氟化盐企业兼并重组将不可避免，规模化、集团化是其发展的必然趋势。

电子级氟化物

六氟磷酸锂行业产能的快速释放带来了行业竞争加剧，直接导致产品价格快速下行。盈利能力减弱。

随着新能源汽车行业的爆发，六氟磷酸锂未来需求将大幅提升。未来1至2年，六氟磷酸锂产能将继续扩张，不排除出现产能过剩的可能，但随着终端需求仍保持增长的态势，价格有望企稳，毛利率将趋于稳定。

动力锂离子电池和新能源

动力锂离子电池和新能源行业在技术不断成熟、政府扶持政策不断落地、低碳经济的背景下保持快速发展的势头。锂离子电池重点应用领域将集中在电动工具、轻型电动车、新能源汽车和能源存储系统等功率/能量型领域，该领域内的产业规模将在未来几年保持成倍的增长趋势。

（二）公司未来发展战略和2014年主要经营计划

1、公司发展战略

氟化工产业

调整传统氟化盐产业布局。氟化盐向有资源优势的西南地区和具有市场优势的西北地区转移，形成年产33万吨高性能铝用氟化盐能力，使之占全国产能的50%以上。大力发展电子氟化工、精细氟化工产品，规划年产6000吨六氟磷酸锂、1200吨电子级氟化锂、20000吨电子级氢氟酸及60000吨含氟精细化学品等项目。做好铝用氟化盐向含氟电子化学品、含氟精细化学品转移。

新能源产业

多氟多认真研究氟在新能源产业当中的应用。从氟元素入手，立志打造制能、储能、节能三个层次的新能源产业链。

第一个层次是新能源产品制造。一是新能源材料的制造，重点实施以氟为媒介生产电子级硅烷及多晶硅；二是制造个人能源宝、家庭能源箱、社会能源系统，探讨一幢建筑、一条街道、一个社区、一座城市的新能源综合解决方案。

第二个层次是新能源储存。公司致力于锂电池及相关原材料的生产，解决了新能源不易存贮的难题。目前动力锂离子电池生产线已投入运行。

第三个层次是节能。做好氟化盐在铝工业的节能研究和循环利用。自主研发LED照明和显示产品。规划实施年产1000万盏LED公共照明灯及20000平方米LED屏项目建设，并在产品技术提升及智慧照明方面进行研发。

围绕上述目标，实施四个转变，一是由传统氟化工向精细氟化工转变。二是由氟化工向新能源转变。三是由生产制造型企业向服务制造型企业转变。四是由规模优先向效益优先转变。实现“氟通四海、锂行天下、硅达五洲”的三大目标。

2、2014年主要经营计划

2014年，要完善氟化盐产能布局，加强传统产品技术革新，巩固行业龙头地位。要加强资产运营和分子公司管理，提升运

营质量，通过资产资源优化配置，放大协同效应，使分子公司成为公司利润的增长点；配合电子化学品事业部和含氟精细化学品指挥部运行，提高预决算能力，细化核算体系，合理授权，培育利润中心。要加大改革开放、解放思想力度，强化内部管理，完善绩效管理体系，提高工作效率。要提升同资本市场对话沟通能力，做好投资者关系管理，做好员工激励，择机再融资，为创新项目提供资本支撑。要加强企业文化建设，宣传正能量，树立正形象，不断提高自我约束、修复、完善能力和担当能力。持续推进后勤市场化管，提高企业幸福指数，实现员工与企业共同成长。

重点工作：

巩固在氟化盐行业的龙头地位，做好氟资源综合利用工作，抓好氟化盐清洁生产改造，提高氟化铝单套生产能力。

进行六氟磷酸锂的升级改造。做好电子级氢氟酸市场开发工作，力争进入集成电路行业，研究开发三氟化氮、四氟化碳、六氟化硫及硅烷等电子化学品。

开工建设含氟精细化学品项目，择机、择优实施并购重组。

稳步发展动力锂离子电池，加快电动汽车动力总成研发进度。

开发LED及智慧照明系统，完成路灯控制器的开发与试制。

做好锂电池正负极材料及纳米银浆的研发，开发新型膜材料。

开发氟材料在光电显示与触控面板行业的创新应用和综合利用项目，建设中试生产线。

同上游企业联合研发，提升电池级碳酸锂产品质量，积极参与氟、锂资源建设，为公司氟锂平台建设打好基础。

发起设立小额贷款公司，参与组建投资公司。

建好职工会议中心和职工俱乐部等服务场所，做好绿化、亮化、美化工程，推进并完善后勤市场化管。

（三）面临的风险

1、市场风险

公司的主要产品包括高性能氟化盐、六氟磷酸锂、电子级氢氟酸、锂离子电池等，随着在建项目的陆续投产，将进一步扩大市场占有率。公司在无机氟化工行业处于龙头地位，动力锂离子电池已在新能源汽车推广应用，但是，电解铝行业波动和新能源汽车等新兴产业发展存在不确定性，市场供求关系可能发生变化，将给生产经营带来一定的影响。

2、原材料价格波动风险

公司主要原材料包括萤石、氢氧化铝、氟硅酸钠、硫酸、碳酸锂等，原材料成本约占公司生产成本的80%，多年来，公司一直注重原材料基地建设，加强同原材料供应商的合作，但是这些原材料价格的波动，仍会对公司生产经营造成较大影响。

3、安全生产风险

公司部分原材料、半成品及产成品为危险化学品，产品生产过程中涉及低温、高温等复杂工艺，对操作要求较高。公司高度重视安全生产工作，设置了专门的安全生产管理部门，建立健全了安全生产管理制度，并运用先进的自动控制系统，保

障生产的安全运行。但是仍然不能完全排除操作不当或设备故障因素导致发生意外安全事故的风险。

九、董事会、监事会对会计师事务所本报告期“非标准审计报告”的说明

报告期内，大华会计师事务所为本公司出具了标准无保留意见的审计报告。

十、与上年度财务报告相比，会计政策、会计估计和核算方法发生变化的情况说明

与上年度财务报告相比，会计政策、会计估计和核算方法未发生变化。

十一、报告期内发生重大会计差错更正需追溯重述的情况说明

报告期内，未发生重大会计差错。

十二、与上年度财务报告相比，合并报表范围发生变化的情况说明

2013年1-8月对福多多采用权益法核算；9月增资收购其他股东股权，成为其第一大股东，对其具有实际控制权，开始采用成本法核算。

十三、公司利润分配及分红派息情况

报告期内利润分配政策特别是现金分红政策的制定、执行或调整情况

报告期内，公司严格按照中国证监会《关于修改上市公司现金分红若干规定的决定》及《关于进一步落实上市公司现金分红有关事项的通知》、深交所《中小企业板信息披露业务备忘录第 33 号：利润分配和资本公积金转增股本》以及《公司章程》等有关制度的规定和要求，做好公司利润分配方案实施工作。

报告期内，公司现金分红政策的执行情况良好，符合公司章程的规定或者股东大会决议的要求，分红标准和比例明确清晰，相关的决策程序和机制完备，独立董事尽职履责并发挥了应有的作用，同时，公司提供了网络投票股东大会，使中小股东有充分表达意见和诉求的机会，中小股东的合法权益得到了充分维护。

现金分红政策的专项说明	
是否符合公司章程的规定或股东大会决议的要求：	是
分红标准和比例是否明确和清晰：	是
相关的决策程序和机制是否完备：	是
独立董事是否履职尽责并发挥了应有的作用：	是
中小股东是否有充分表达意见和诉求的机会，其合法权益是否得到了充分保护：	是
现金分红政策进行调整或变更的，条件及程序是否合规、透明：	是

公司近 3 年（含报告期）的利润分配预案或方案及资本公积金转增股本预案或方案情况

2011年4月19日，公司召开的2010年度股东大会审议通过2010年度利润分配方案，以2010年底的股本总额10700万股为基数，向全体股东每10股派发现金红利2.00元(含税),共计分配股利2140万元；同时，以资本公积转增股本,每10股转增3股，共计转增3210万股。2011年4月29日实施后，总股本由10,700万股增至13,910万股。

2011年9月8日，公司召开的2011年第一次临时股东大会审议通过中期利润分配方案，以2011年6月30日的公司总股本

13,910万股为基数,以资本公积转增股本,每10股转增6股,共计转增8,346万股。2011年10月18日正式实施后,公司总股本由13,910万股增至22,256万股。

2012年4月10日,公司召开的2011年度股东大会审议通过2011年度利润分配方案,以2011年底的股本总额22256万股为基数,向全体股东每10股派发现金红利1.00元(含税),共计分配股利2225.60万元。2012年4月23日实施完毕。

2013年4月10日,公司召开的2012年度股东大会审议通过2012年度利润分配方案,以2012年底的股本总额22256万股为基数,向全体股东每10股派发现金红利1.00元(含税),共计分配股利2225.60万元。2013年5月29日实施完毕。

公司近三年现金分红情况表

单位:元

分红年度	现金分红金额(含税)	分红年度合并报表中归属于上市公司股东的净利润	占合并报表中归属于上市公司股东的净利润的比率(%)
2013年	22,256,000.00	16,358,947.35	136.05%
2012年	22,256,000.00	42,053,070.98	52.92%
2011年	22,256,000.00	80,269,973.58	27.73%

公司报告期内盈利且母公司未分配利润为正但未提出现金红利分配预案

适用 不适用

十四、本报告期利润分配及资本公积金转增股本预案

每10股送红股数(股)	0
每10股派息数(元)(含税)	1.00
分配预案的股本基数(股)	222,560,000
现金分红总额(元)(含税)	22,256,000.00
可分配利润(元)	16,358,947.35
现金分红占利润分配总额的比例(%)	100%
现金分红政策:	
其他	
利润分配或资本公积金转增预案的详细情况说明	
以公司2013年末总股本222,560,000股为基数,向全体股东每10股派发人民币现金股利1.00元(含税),总计分配利润金额22,256,000.00元,占当年实现的可分配利润的90.02%,剩余未分配利润246,378,481.56元,结转下年度分配,本次不送股、不转增股份。	

十五、社会责任情况

公司努力践行社会主义核心价值观,着力建设和谐企业。报告期内,公司严格按照法定的程序召开“三会”会议,注重独立董事的专业意见,以维护广大股东特别是中小股东的合法权益;严格按照规定履行信息披露义务,做到真实、及时、完整、准确;继续不断健全员工保障机制,对员工的薪酬福利、工作环境、培训发展等均有具体规定以构建和谐劳动关系,通过工会之家、民主生活会、合理化建议活动等多种形式倾听员工意见并予以合理采纳;恪守商业道德,以诚信互利共赢为基

本准则，提供质量可靠，售后服务完善的产品，严格践行“重合同守信用企业”的社会责任；注重企业生产发展与环境发展相协调，在组织生产的同时，严格执行国家的相应环保方面的法律法规，围绕节能、降耗、减污、增效等事项进行加强管理。

上市公司及其子公司是否属于国家环境保护部门规定的重污染行业

是 否 不适用

上市公司及其子公司是否存在其他重大社会安全问题

是 否 不适用

报告期内是否被行政处罚

是 否 不适用

十六、报告期内接待调研、沟通、采访等活动登记表

接待时间	接待地点	接待方式	接待对象类型	接待对象	谈论的主要内容及提供的资料
2013年01月22日	公司科技大厦五楼董事会秘书办公室	实地调研	机构	招商证券、湘财证券、东北证券一行3人。	与公司生产经营、行业情况、新产品开发、项目建设相关问题以及国家政策变化对公司的影响等问题，公司均进行了耐心解答。
2013年06月19日	公司科技大厦四楼董事会秘书办公室	实地调研	机构	民生证券、浦银安盛基金一行2人。	与公司生产经营、行业情况、新产品开发、项目建设相关问题以及国家政策变化对公司的影响等问题，公司均进行了耐心解答。
2013年09月04日	公司科技大厦四楼董事会秘书办公室	实地调研	机构	中原证券一行2人。	与公司生产经营、行业情况、新产品开发、项目建设相关问题以及国家政策变化对公司的影响等问题，公司均进行了耐心解答。
2013年10月28日	公司科技大厦四楼董事会秘书办公室	实地调研	机构	广发证券1人。	与公司生产经营、行业情况、新产品开发、项目建设相关问题，公司均进行了耐心解答。
2013年11月28日	公司科技大厦四楼会议室	实地调研	机构	日信证券、国元证券、中国银河证券、国联证券、合正致淳、信达证券、中原证券一行8人。	与公司生产经营、行业情况、新产品开发、项目建设相关问题以及国家政策变化对公司的影响等问题，公司均进行了耐心解答。
2013年11月28日	公司科技大厦四楼会议室	实地调研	个人	个人投资者4人。	与公司生产经营、行业情况、新产品开发、项目建设相关问题以及国家政策变化对公司的影响等问题，公司均进行了耐心解答。

第五节 重要事项

一、重大诉讼仲裁事项

√ 适用 □ 不适用

诉讼(仲裁)基本情况	涉案金额(万元)	是否形成预计负债	诉讼(仲裁)进展	诉讼(仲裁)审理结果及影响	诉讼(仲裁)判决执行情况	披露日期	披露索引
本公司与德国 CHENCO 化学工程和咨询公司技术服务合同纠纷一案进展情况详见本公司发布于中国证券报、证券时报、巨潮资讯网的公告：2012 年 2 月 23 日《关于仲裁事项进展公告》（公告编号 2012-09）；2013 年 6 月 1 日《关于仲裁事项进展公告》（公告编号 2013-019）；2013 年 7 月 3 日《关于涉外仲裁案上诉的公告》（公告编号 2013-027）；2013 年 8 月 22 日《关于不再启动涉外仲裁案上诉程序的公告》（公告编号 2013-039）；2013 年 8 月 27 日《关于涉外仲裁案件的补充公告》（公告编号：2013-040）。	1,500	是	2013 年 5 月 24 日，本公司委托的国外律师收到了最终裁决书。本公司征询国内外多方法律专家意见，综合评估后认为走国外法律程序不是公司有利选择，经审慎考虑决定不再启动该案向瑞士联邦高院上诉程序，另行通过其他途径维护公司权益。	预计负债 1500 万元。	没有执行。	2013 年 06 月 01 日	详见公司发布于中国证券报、证券时报、巨潮资讯网的《关于仲裁事项进展公告》（公告编号 2013-019）；
本公司为郑州铝业股份有限公司	2,826.15	是	焦作市中级人民法院应本公司的	尚无结果	没有执行	2013 年 06 月 20 日	详见公司发布于中国证

借款合同担保事项，该笔担保借款到期，郑州铝业经营困难，未能按期对中信银行郑州分行偿还 2500 万元借款。为此，中信银行郑州分行向河南省焦作市中级人民法院提起诉讼，要求借款单位郑州铝业和担保单位多氟多偿还借款本金及相关费用。			申请，对反担保单位河南鹤瑞复合材料有限公司采取财产保全措施，要求其履行反担保责任。			券报、证券时报、巨潮资讯网的《关于诉讼事项的公告》（公告编号：2013-020）
--	--	--	---	--	--	--

二、媒体质疑情况

适用 不适用

本报告期公司无媒体普遍质疑事项。

三、控股股东及其关联方对上市公司的非经营性占用资金情况

适用 不适用

四、破产重整相关事项

报告期内，公司未发生破产重整相关事项。

五、资产交易事项

适用 不适用

六、公司股权激励的实施情况及其影响

1、2011年2月28日，公司召开第三届董事会第三次会议（临时），审议通过了《多氟多化工股份有限公司股票期权激励计划（草案）》及其摘要，并向中国证监会上报了申请备案材料。

2、根据中国证监会的反馈意见，以及公司本次激励计划行权数量和行权价格调整和激励对象变动的情况，公司对股票期权修订激励计划相关内容进行了修订，中国证监会对此审核无异议后，公司于2011年12月12日召开第三届董事会第十五次会议（临时），审议通过了《多氟多化工股份有限公司股权激励计划（修订稿）》。

3、2011年12月29日，公司召开2011年第二次临时股东大会，审议通过了《多氟多化工股份有限公司股权激励计划（修订稿）》及其他相关配套文件，本次股权激励计划获得批准，拟授予71名激励对象619.84万份股票期权，在本激励计划有效期内的可行权日以行权价格和行权条件购买1股公司股票的权利。

4、2011年12月30日，公司召开第三届董事会第十六次会议（临时），审议通过了《关于决定调整激励对象及授予股票

期权数量的议案》和《关于确定股票期权激励计划授予相关事项的议案》。根据公司实际情况对股票期权激励对象和期权数量进行了调整，首次授予的股票期权激励对象人数调整为70人，股票期权的总数调整为615.68万份，行权价格为33.55元，确定股票期权的授予日为2011年12月30日。经深圳证券交易所、中国证券登记结算有限责任公司深圳分公司审核确认，于2012年1月13日完成了公司股票期权激励计划的首次授予登记工作，期权简称：多氟JLC1，期权代码：037571。

5、2012年6月28日经公司第三届董事会第十九次会议审议通过了《关于对股权激励计划期权数量、行权价格及授予对象进行调整的议案》，经2011年度权益分派方案实施和激励对象离职所导致的股票期权激励计划的调整，首次授予的股票期权激励对象人数调整为67人，股票期权的总数调整为590.72万份，行权价格调整为33.45元。

6、2012年12月26日经公司第三届董事会第十九次会议审议通过了经公司第三届董事会第二十四次会议审议通过《关于股权激励计划第一个行权期可行权的议案》，公司股权激励计划67名激励对象自授权日起12个月后的首个交易日起至授权日起24个月内的最后一个交易日当日止，即自2012年12月31日起至2013年12月30日可行权共计147.68万份股票期权，并不在不得行权期行权。《关于股权激励计划第一个行权期可行权公告》详见公司指定信息披露媒体《证券时报》、《中国证券报》和巨潮资讯网（<http://www.cninfo.com.cn>）。

7、截至2013年12月30日，没有任何激励对象对第一个行权期内任何数量的期权提出行权要求。根据《激励计划（修订稿）》第7.4条的规定，激励对象符合行权条件但未行权的期权作废，由公司在该行权期结束之后予以注销。公司董事会决定注销股票期权激励计划第一个行权期对应股票期权153.92万份，占授予股票期权数量615.68万份25%。

因公司2012年业绩未能达到考核目标，故授予对应的第二期股票期权激励计划失效，公司董事会综合考虑后决定注销股票期权激励计划第二个行权期对应股票期权153.92万份，占授予股票期权数量615.68万份的25%。

2014年1月10日，公司召开第四届第一次董事会，审议通过了《关于注销股权激励计划第一个行权期对应股票期权的议案》和《关于注销股权激励计划第二个行权期对应股票期权的议案》。《关于注销股权激励计划第一个行权期对应股票期权的公告》（公告编号：2014-006）和《关于注销股权激励计划第二个行权期对应股票期权的公告》（公告编号：2014-007）详见公司指定信息披露媒体《证券时报》、《中国证券报》和巨潮资讯网（<http://www.cninfo.com.cn>）。

七、重大关联交易

适用 不适用

八、重大合同及其履行情况

1、托管、承包、租赁事项情况

（1）托管情况

适用 不适用

（2）承包情况

适用 不适用

（3）租赁情况

适用 不适用

2、担保情况

单位：万元

公司对外担保情况（不包括对子公司的担保）								
担保对象名称	担保额度 相关公告 披露日期	担保额度	实际发生日期 （协议签署 日）	实际担保金额	担保类型	担保期	是否履行 完毕	是否为关 联方担保 （是或 否）
郑州铝业股份有限 公司	2011 年 11 月 05 日	2,500	2011 年 11 月 04 日	2,500	连带责任保 证	10 个月	否	否
报告期内审批的对外担保额度 合计（A1）			0	报告期内对外担保实际发生 额合计（A2）				0
报告期末已审批的对外担保额 度合计（A3）			0	报告期末实际对外担保余额 合计（A4）				2,500
公司对子公司的担保情况								
担保对象名称	担保额度 相关公告 披露日期	担保额度	实际发生日期 （协议签署 日）	实际担保金额	担保类型	担保期	是否履行 完毕	是否为关 联方担保 （是或 否）
多氟多（焦作）新能 源科技有限公司	2012 年 06 月 29 日	3,100	2012 年 06 月 29 日	3,100	连带责任保 证	2.5 年	否	是
报告期内审批对子公司担保额 度合计（B1）			0	报告期内对子公司担保实际 发生额合计（B2）				0
报告期末已审批的对子公司担 保额度合计（B3）			0	报告期末对子公司实际担保 余额合计（B4）				3,100
公司担保总额（即前两大项的合计）								
报告期内审批担保额度合计 （A1+B1）			0	报告期内担保实际发生额合 计（A2+B2）				0
报告期末已审批的担保额度合 计（A3+B3）			0	报告期末实际担保余额合计 （A4+B4）				5,600
实际担保总额（即 A4+B4）占公司净资产的比例（%）				3.84%				
其中：								
为股东、实际控制人及其关联方提供担保的金额（C）				3,100				
直接或间接为资产负债率超过 70%的被担保对象提供的债 务担保金额（D）				0				
担保总额超过净资产 50%部分的金额（E）				0				
上述三项担保金额合计（C+D+E）				3,100				
未到期担保可能承担连带清偿责任说明（如有）				无				

违反规定程序对外提供担保的说明（如有）	无违规担保情况。
---------------------	----------

采用复合方式担保的具体情况说明

2011年11月4日，本公司第三届董事会第十三次会议审议通过了《关于为郑州铝业股份有限公司提供融资担保的议案》，同意为郑州铝业股份有限公司（以下简称“郑州铝业”）2500万元的银行流动资金借款提供担保，借款期限10个月（2011年11月4日至2012年9月4日），债权人为中信银行郑州分行。同时，由河南鸽瑞复合材料有限公司（以下简称“河南鸽瑞”）为本公司提供了连带责任的反担保。担保公告刊载于2011年11月5日的《证券时报》、《中国证券报》和巨潮资讯网（公告编号：2011-063）。2012年2月9日，公司发布《关于为郑州铝业担保进展公告》（公告编号2012-03），向投资者提示相关风险；2011年度报告中，公司进一步披露了该项担保事项的风险，并计提预计负债937.50万元。2012年9月4日，该笔担保借款到期，郑州铝业经营困难，未能按期对中信银行郑州分行偿还2500万元借款。2012年度报告中，公司再次披露了该项担保事项的风险，并计提预计负债1250万元。虽然本公司与借款单位郑州铝业、为我公司承担连带保证责任的反担保单位河南鸽瑞多次协商偿还借款事宜，但截至目前中信银行郑州分行仍未得到偿还。为此，中信银行郑州分行向河南省焦作市中级人民法院提起诉讼，要求借款单位郑州铝业和担保单位多氟多偿还借款本金及相关费用。

2013年6月17日，公司收到河南省焦作市中级人民法院送达的（2013）焦民二金初字第00006号《应诉通知书》、《传票》、《民事裁定书》和相关诉讼材料。《民事裁定书》主要内容为：河南鸽瑞（住所：新郑市双湖经济开发区1号，法定代表人：路明旺）列为中信银行郑州分行诉郑州铝业、多氟多借款合同案件第三人；依据多氟多提出的对第三人河南鸽瑞诉讼保全申请，同时多氟多已经提供了位于焦作市中站区焦克路南侧的公司房产做诉讼保全担保，依法冻结第三人河南鸽瑞银行存款2900万元或查封其相应金额的财产，裁定立即执行。内容详见刊载于2013年6月20日《证券时报》、《中国证券报》和巨潮资讯网的《关于诉讼事项的公告》（公告编号：2013-020）。

3、其他重大合同

适用 不适用

4、其他重大交易

适用 不适用

九、承诺事项履行情况

1、公司或持股 5%以上股东在报告期内发生或以前期间发生但持续到报告期内的承诺事项

承诺事项	承诺方	承诺内容	承诺时间	承诺期限	履行情况
股改承诺	不适用	不适用		不适用	不适用
收购报告书或权益变动报告书中所作承诺	不适用	不适用		不适用	不适用
资产重组时所作承诺	不适用	不适用		不适用	不适用
首次公开发行或再融资时所作承诺	李世江、李伟	自股票上市之日起三十六个月内，不转让或委托他人管理其本次发行前持有的公司股份，也不由本公	2010年05月18日	2010年5月18日至2013年5月17日	严格履行

		司收购该部分股份。			
	公司实际控制人李世江先生及其他主要股东	出具了《避免同业竞争的承诺函》	2010年05月18日	长期有效	履行承诺
其他对公司中小股东所作承诺	不适用	不适用		不适用	不适用
承诺是否及时履行	是				
未完成履行的具体原因及下一步计划(如有)	无				

2、公司资产或项目存在盈利预测，且报告期仍处在盈利预测期间，公司就资产或项目达到原盈利预测及其原因做出说明

适用 不适用

十、聘任、解聘会计师事务所情况

现聘任的会计师事务所

境内会计师事务所名称	大华会计师事务所(特殊普通合伙)
境内会计师事务所报酬(万元)	63.6
境内会计师事务所审计服务的连续年限	4年
境内会计师事务所注册会计师姓名	付丽君、刘国清

当期是否改聘会计师事务所

是 否

聘请内部控制审计会计师事务所、财务顾问或保荐人情况

适用 不适用

十一、监事会、独立董事(如适用)对会计师事务所本报告期“非标准审计报告”的说明

适用 不适用

十二、处罚及整改情况

整改情况说明

适用 不适用

董事、监事、高级管理人员、持股 5% 以上的股东涉嫌违规买卖公司股票且公司已披露将收回涉嫌违规所得收益的情况

适用 不适用

十三、年度报告披露后面临暂停上市和终止上市情况

公司不存在年度报告披露后面临暂停上市和终止上市的情况。

十四、其他重大事项的说明

报告期内，公司无其他应该披露而未披露的重大事项。

十五、公司子公司重要事项

报告期内，公司子公司无其他应该披露而未披露的重要事项。

十六、公司发行公司债券的情况

报告期内，公司不存在发行公司债券的情况。

第六节 股份变动及股东情况

一、股份变动情况

单位：股

	本次变动前		本次变动增减（+，-）					本次变动后	
	数量	比例(%)	发行新股	送股	公积金转股	其他	小计	数量	比例(%)
一、有限售条件股份	63,456,124	28.51%				-23,975,337	-23,975,337	39,480,787	17.74%
1、国家持股	0	0%				0	0	0	0%
2、国有法人持股	0	0%				0	0	0	0%
3、其他内资持股	63,456,124	28.51%				-23,975,337	-23,975,337	39,480,787	17.74%
其中：境内法人持股	0	0%						0	0%
境内自然人持股	63,456,124	28.51%				-23,975,337	-23,975,337	39,480,787	17.74%
4、外资持股	0	0%						0	0%
其中：境外法人持股	0	0%						0	0%
境外自然人持股	0	0%						0	0%
二、无限售条件股份	159,103,876	71.49%				23,975,337	23,975,337	183,079,213	82.26%
1、人民币普通股	159,103,876	71.49%				23,975,337	23,975,337	183,079,213	82.26%
2、境内上市的外资股	0	0%						0	0%
3、境外上市的外资股	0	0%						0	0%
4、其他	0	0%						0	0%
三、股份总数	222,560,000	100%						222,560,000	100%

股份变动的原因

□ 适用 √ 不适用

股份变动的批准情况

□ 适用 √ 不适用

股份变动的过户情况

□ 适用 √ 不适用

股份变动对最近一年和最近一期基本每股收益和稀释每股收益、归属于公司普通股股东的每股净资产等财务指标的影响

□ 适用 √ 不适用

公司认为必要或证券监管机构要求披露的其他内容

□ 适用 √ 不适用

二、证券发行与上市情况

1、报告期末近三年历次证券发行情况

股票及其衍生证券名称	发行日期	发行价格（或利率）	发行数量	上市日期	获准上市交易数量	交易终止日期
股票类						
人民币普通股	2010年05月04日	39.39元	27,000,000	2010年05月18日	27,000,000	

前三年历次证券发行情况的说明

2011年—2013年未发行证券。

2、公司股份总数及股东结构的变动、公司资产和负债结构的变动情况说明

2011年4月19日，公司召开的2010年度股东大会审议通过2010年度利润分配方案，以2010年底的股本总额10700万股为基数，以资本公积转增股本，每10股转增3股，共计转增3210万股。2011年4月29日实施后，总股本由10,700万股增至13,910万股。

2011年9月8日，公司召开的2011年第一次临时股东大会审议通过中期利润分配方案，以2011年6月30日的公司总股本13,910万股为基数，以资本公积转增股本，每10股转增6股，共计转增8,346万股。2011年10月18日正式实施后，公司总股本由13,910万股增至22,256万股。

3、现存的内部职工股情况

报告期内，公司不存在内部职工股情况。

三、股东和实际控制人情况

1、公司股东数量及持股情况

单位：股

报告期末股东总数		29,428		年度报告披露日前第5个交易日末股东总数		29,074		
持股5%以上的股东或前10名股东持股情况								
股东名称	股东性质	持股比例（%）	报告期末持股数量	报告期内增减变动情况	持有有限售条件的股份数量	持有无限售条件的股份数量	质押或冻结情况	
							股份状态	数量
李世江	境内自然人	15.57%	34,662,784		25,997,088		质押	6,508,300
李祎	境内自然人	5.61%	12,480,000					

周团章	境内自然人	5%	11,120,000	-180,000			
高强	境内自然人	3.22%	7,166,998	-639,000			
中国环境保护公司	国有法人	3.17%	7,045,930				
李凌云	境内自然人	1.63%	3,630,744	-1,210,248	3,630,744		
侯红军	境内自然人	1.61%	3,583,008		2,687,256		
深圳市创新投资集团有限公司	境内非国有法人	1.44%	3,211,380	-1,887,013			
赵双成	境内自然人	1.21%	2,690,994		2,018,245		
韩世军	境内自然人	0.95%	2,117,024		2,055,456		
战略投资者或一般法人因配售新股成为前 10 名股东的情况（如有）（参见注 3）	无						
上述股东关联关系或一致行动的说明	公司前 10 名股东之间，李世江和李凌云系父女关系（长女），李世江和侯红军系翁婿关系（二女婿）；其中，李世江、李祎、李凌云、侯红军、韩世军系一致行动人，自上市之日起股份锁定期为三年。						
前 10 名无限售条件股东持股情况							
股东名称	报告期末持有无限售条件股份数量	股份种类					
		股份种类	数量				
李祎	12,480,000	人民币普通股	12,480,000				
周团章	11,120,000	人民币普通股	11,120,000				
李世江	8,665,696	人民币普通股	8,665,696				
高强	7,166,998	人民币普通股	7,166,998				
中国环境保护公司	7,045,930	人民币普通股	7,045,930				
深圳市创新投资集团有限公司	3,211,380	人民币普通股	3,211,380				
高杨	2,080,000	人民币普通股	2,080,000				
泸州智先达商贸有限公司	1,509,800	人民币普通股	1,509,800				
叶锋	1,447,297	人民币普通股	1,447,297				
程国珍	1,380,000	人民币普通股	1,380,000				
前 10 名无限售流通股股东之间，以及前 10 名无限售流通股股东和前 10 名股东之间关联关系或一致行动的说明	公司未知前 10 名无限售条件股东间是否存在关联关系或属于《上市公司股东持股变动信息披露管理办法》规定的一致行动人。						
前十大股东参与融资融券业务股东情况说明（如有）（参见注 4）	无						

公司股东在报告期内是否进行约定购回交易

是 否

2、公司控股股东情况

自然人

控股股东姓名	国籍	是否取得其他国家或地区居留权
李世江	中国	否
最近 5 年内的职业及职务	多氟多化工股份有限公司董事长，中国资源综合利用协会副会长，中国民营科技实业家协会副理事长，中国有色金属工业集团管理委员会常委，河南省企业联合会、企业家协会副会长，河南省科技创新促进会副会长，郑州大学兼职教授，焦作市慈善总会副会长。	
过去 10 年曾控股的境内外上市公司情况	李世江控股的多氟多化工股份有限公司(以下简称“公司”)于 2010 年 4 月 20 日经中国证券监督管理委员会证监许可[2010]503 号《关于核准多氟多化工股份有限公司首次公开发行股票批复》，核准公司向社会公开发行人民币普通股(A 股) 2,700 万股，每股面值人民币 1.00 元，计人民币 2,700 万元，发行后公司注册资本变更为人民币 10,700 万元。经深圳证券交易所深证上 [2010]153 号批准，公司于 2010 年 5 月 4 日首次公开发行人民币普通股(A 股) 2,700 万股，发行价格为 39.39 元/股。公司首次公开发行的人民币普通股(A 股)网上定价发行的 2,160 万股于 2010 年 5 月 18 日在深圳证券交易所中小企业板挂牌交易，网下配售 540 万股于 2010 年 8 月 18 日上市流通。	

控股股东报告期内变更

适用 不适用

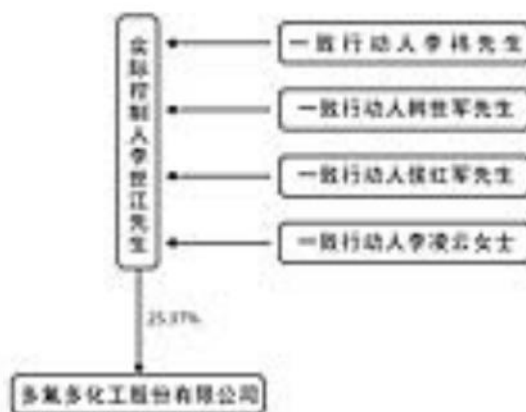
3、公司实际控制人情况

公司实际控制人为自然人，与控股股东人员相同，详见“公司控股股东情况”。

实际控制人报告期内变更

适用 不适用

公司与实际控制人之间的产权及控制关系的方框图



实际控制人通过信托或其他资产管理方式控制公司

适用 不适用

4、其他持股在 10%以上的法人股东

适用 不适用

四、公司股东及其一致行动人在报告期提出或实施股份增持计划的情况

报告期内，不存在公司股东及其一致行动人提出或实施股份增持计划的情况。

第七节 董事、监事、高级管理人员和员工情况

一、董事、监事和高级管理人员持股变动

姓名	职务	任职状态	性别	年龄	任期起始日期	任期终止日期	期初持股数（股）	本期增持股份数量（股）	本期减持股份数量（股）	期末持股数（股）
李凌云	董事	现任	女	38	2010年12月28日	2013年12月28日	4,840,992	0	1,210,248	3,630,744
韩世军	董事、副总经理	现任	男	47	2010年12月28日	2013年12月28日	2,740,608	0	623,584	2,117,024
李云峰	董事、副总经理	现任	男	34	2010年12月28日	2013年12月28日	0	575,131	0	575,131
杨华春	副总经理	现任	男	44	2010年12月28日	2013年12月28日	1,196,448	0	261,509	934,939
程立静	副总经理	现任	男	41	2010年12月28日	2013年12月28日	808,722	0	152,181	656,541
陈相举	副总经理	现任	男	40	2010年12月28日	2013年12月28日	774,508	0	193,627	580,881
郝建堂	副总经理	现任	男	43	2010年12月28日	2013年12月28日	767,856	0	191,964	575,892
合计	--	--	--	--	--	--	11,129,134	575,131	2,633,113	9,071,152

二、任职情况

公司现任董事、监事、高级管理人员最近 5 年的主要工作经历

1、董事会成员

李世江先生：董事长，研究生学历，高级经济师。现任本公司董事长，中国资源综合利用协会副会长，中国民营科技实业家协会副理事长，中国有色金属工业集团管理委员会委员，河南省企业联合会、企业家协会副会长，河南省科技创新促进会副会长，郑州大学兼职教授，焦作市慈善总会副会长。

侯红军先生：董事，本科学历，教授级高级工程师。先后被聘为中国有色金属学会轻金属冶金学术委员会第四届氟化盐专业委员会委员、第五届氟化盐专业委员会主任委员，中国无机盐工业协会第一届常务理事，中国无机盐工业协会第一专家委员会委员、第二届专家委员会常务委员、全国废弃化学品处置标准化技术委员会委员，2011年中国无机盐工业协会副会长、2012年中国无机盐工业协会无机氟化物分会副会长、专家组组长。

李凌云女士：董事，研究生学历，中国轻金属冶金委员会委员。现任本公司董事。

韩世军先生：董事，本科学历，高级技师。现任本公司董事、副总经理。

李云峰先生：董事，硕士研究生学历。现任本公司董事、副总经理。

陈岩先生：董事，本科学历，高级工程师。现任河南中生石油化工有限公司执行董事，河南省第十届政协委员、常委，本公司独立董事。

张大岭先生：独立董事，研究生学历，高级经济师。现任河南省技术进步和管理现代化研究会会长、本公司独立董事。

梁丽娟女士：独立董事，研究生学历，中国非执业注册会计师，会计学教授，硕士研究生导师。现任河南理工大学会计学教授、财务处处长，本公司独立董事。兼任河南理工大学万方科技学院监事、焦作市人大财经委员会委员。

李颖江先生：独立董事，大学学历。现任中国石油和化学工业联合会中国化工经济技术发展中心首席摄影师、《中国石油和化工经济分析》杂志市场总监、河南汉威电子股份有限公司独立董事。

2、监事会成员

赵双成先生：监事会主席、大专学历，高级政工师。现任本公司监事会主席，党委书记、工会主席。

马保群先生：监事，大学学历，高级注册咨询师。现任焦作市投资公司总经理，本公司监事。

吕豫先生：监事，硕士研究生学历。现任郑州百瑞创新资本创业投资有限公司副总经理、洛阳红土创新资本创业投资有限公司总经理、郑州煤矿机械集团股份有限公司监事。

许随军先生：监事，大专学历，助理工程师。现任公司工会副主席。

田飞燕女士：监事，大学学历，非执业注册会计师。现任本公司审计科科长。

3、高级管理人员

杨华春先生：副总经理，本科学历，高级工程师。现任本公司副总经理。

程立静先生：副总经理，本科学历，会计师。现任本公司副总经理。

陈相举先生：副总经理、董事会秘书，本科学历，律师、经济师。现任本公司副总经理、董事会秘书，具有深圳证券交易所颁发的董事会秘书任职资格证书。

郝建堂先生：副总经理，本科学历，工程师。现任本公司副总经理。

李云峰先生：副总经理，研究生学历。现任本公司副总经理。

在股东单位任职情况

适用 不适用

任职人员姓名	股东单位名称	在股东单位担任的职务	任期起始日期	任期终止日期	在股东单位是否领取报酬津贴
马保群	焦作市投资公司	总经理	2001年07月01日		是
在股东单位任职情况的说明	马保群先生，本公司监事，自2001年7月至今一直担任公司原始股东焦作市投资公司总经理职务。				

在其他单位任职情况

适用 不适用

任职人员姓名	其他单位名称	在其他单位担任的职务	任期起始日期	任期终止日期	在其他单位是否领取报酬津贴
梁丽娟	河南理工大学	财务处处长、会计学教授	2005年05月01日		是
陈岩	河南中生石油化工设备有限公司	执行董事	2003年09月01日		是
张大岭	河南省技术进步和管理现代化研究会	会长	2006年05月01日		否
在其他单位任职情况的说明	梁丽娟女士为本公司独立董事，自2005年5月至今一直担任河南理工大学财务处处长职务；陈岩先生为本公司董事，自2003年9月至今担任河南中生石油化工设备有限公司执行董事职务；张大岭先生为本公司独立董事，2006年05月至今任河南省技术进步和管理现代化研究会会长。				

三、董事、监事、高级管理人员报酬情况

董事、监事、高级管理人员报酬的决策程序、确定依据、实际支付情况

董事、监事、高级管理人员报酬的决策程序	董事会薪酬考核委员依据董事、监事、高级管理人员考核情况提出薪酬方案，高级管理人员经董事会审议通过，董事、监事薪酬经董事会审议通过后提交股东大会审议批准。
董事、监事、高级管理人员报酬确定依据	依据公司制定的薪酬制度和董事、监事及高级管理人员绩效考核标准。
董事、监事和高级管理人员报酬的实际支付情况	公司高管人员的薪酬按月或按年支付，董事、监事薪酬按季度或按支付，2013年薪酬已支付完毕。

公司报告期内董事、监事和高级管理人员报酬情况

单位：万元

姓名	职务	性别	年龄	任职状态	从公司获得的报酬总额	从股东单位获得的报酬总额	报告期末实际所得报酬
李世江	董事长	男	64	现任	32.8	0	32.8
侯红军	董事、总经理	男	46	现任	25.8	0	25.8
李凌云	董事	女	38	现任	22.8	0	22.8
韩世军	董事、副总经理	男	47	现任	19.5	0	19.5
李守宇	董事	男	50	任免	0	0	0
陈 岩	董事	男	68	现任	8	0	8
梁丽娟	独立董事	女	49	现任	8		8
张大岭	独立董事	男	69	现任	8		8
赵双成	监事会主席	男	60	现任	20.1	0	20.1
马保群	监事	男	54	现任	0	0	0
杜安力	监事	男	43	任免	0	0	0
高永林	职工代表监事	男	42	任免	11.3	0	11.3
陆冰扬	职工代表监事	男	46	任免	14	0	14
杨华春	副总经理	男	42	现任	19	0	19
程立静	副总经理	男	41	现任	18.2	0	18.2
陈相举	副总经理	男	40	现任	18.1	0	18.1
郝建堂	副总经理	男	43	现任	18.3	0	18.3
李云峰	董事、副总经理	男	34	现任	19.9	0	19.9
合计	--	--	--	--	263.8	0	263.8

公司董事、监事、高级管理人员报告期内被授予的股权激励情况

√ 适用 □ 不适用

姓名	职务	报告期内可行权股数	报告期内已行权股数	报告期内已行权股数行权价格(元/股)	报告期末市价(元/股)	期初持有限制性股票数量	报告期新授予限制性股票数量	限制性股票的授予价格(元/股)	期末持有限制性股票数量
侯红军	董事、总经理;	104,000	0	0	13.81		0		
李凌云	董事、副总经理	72,800	0	0	13.81		0		
韩世军	董事、副总经理	52,000	0	0	13.81		0		
杨华春	副总经理	46,800	0	0	13.81		0		
程立静	副总经理、财务总监	46,800	0	0	13.81		0		
陈相举	副总经理、董事会秘书	46,800	0	0	13.81		0		
郝建堂	副总经理	46,800	0	0	13.81		0		
李云峰	副总经理	46,800	0	0	13.81		0		
合计	--	462,800	0	--	--	0	0	--	0

四、公司董事、监事、高级管理人员变动情况

姓名	担任的职务	类型	日期	原因
李云峰	董事	被选举	2013年04月10日	因2012年3月21日公司董事李祎辞职，经公司提名委员会提名补选李云峰先生任公司董事。

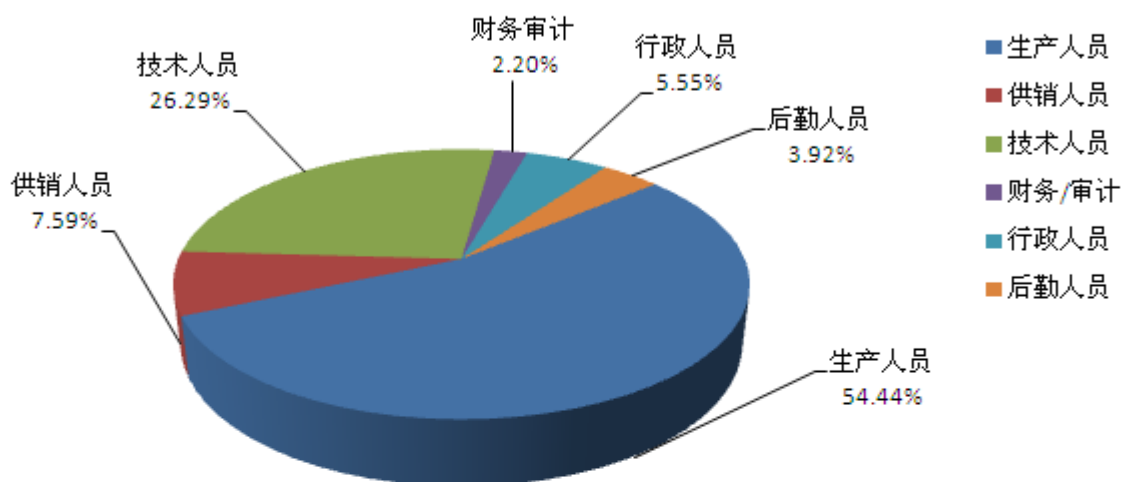
五、报告期核心技术团队或关键技术人员变动情况（非董事、监事、高级管理人员）

报告期，核心技术团队或关键技术人员未出现变动。

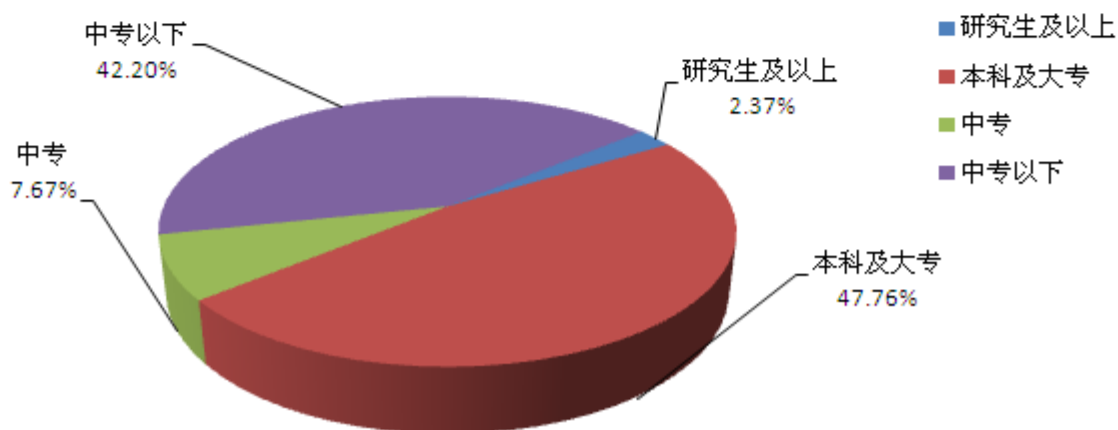
六、公司员工情况

截至2013年12月31日，公司员工人数为1225人。公司员工的专业构成及教育程度如下表：

分类类别	类别项目	人数(人)	占总人数比例(%)
务 构 成	生产人员	667	54.44%
	供销人员	93	7.59%
	技术人员	322	26.29%
	财务/审计	27	2.20%
	行政人员	68	5.55%
	后勤人员	48	3.92%



分类类别	类别项目	人数(人)	占总人数比例(%)
教 育 程 度	研究生及以上	29	2.37%
	本科及大专	585	47.76%
	中专	94	7.67%
	中专以下	517	42.20%



第八节 公司治理

一、公司治理的基本状况

报告期内，公司严格按照《公司法》、《证券法》、《上市公司治理准则》、《深圳证券交易所股票上市规则》、《深圳证券交易所中小企业板上市公司规范运作指引》和中国证监会、深圳证券交易所有关法律、法规、规范性文件规定的要求，不断规范和完善公司治理结构，建立健全内部管理和控制制度，确保公司股东大会、董事会、监事会等机构的规范有效运作，维护广大投资者利益。截止报告期末，公司治理实际情况与中国证监会有关上市公司治理的规范性文件要求基本相符，未收到被监管部门采取行政监管措施的有关文件。

公司已建立的各项制度名称和公开信息披露情况：

制度名称	披露日期	信息披露载体
《股东大会议事规则》、《董事会议事规则》、《监事会议事规则》、《董事会审计委员会实施细则》、《董事会提名委员会实施细则》、《董事会薪酬与考核委员会实施细则》、《董事监事高级管理人员行为准则》、《信息披露管理制度》、《内部审计制度》、《募集资金管理制度》、《证券投资管理制度》、《对外提供财务资助管理制度》、《风险投资管理制度》	2010年6月22日	《巨潮咨询网》
《公司章程》	2010年6月23日	《巨潮咨询网》
《独立董事年报工作制度》、《审计委员会年报工作规程》、《内部责任追究制度》	2011年3月29日	《巨潮咨询网》
《内幕信息知情人登记管理制度》	2011年12月1日	《巨潮咨询网》
《利润分配管理制度》	2012年7月17日	《巨潮咨询网》
《公司章程》	2012年7月17日	《巨潮咨询网》
《信息披露管理制度》	2012年10月23日	《巨潮咨询网》

上市前制定的截至目前仍有效的制度情况：

制度名称	会议日期	会议名称
《独立董事工作细则》、《董事会秘书工作细则》、《总经理工作细则》、《累积投票制实施细则》、《对外担保管理办法》、《关联交易决策制度》、《募集资金管理制度》、《投资者关系管理制度》、《投资管理办法》、《子公司管理制度》、《公司重大信息内部报告办法》、《董事、监事和高级管理人员持股变动管理办法》	2008年5月5日	第二届董事会第三次会议
《会计政策》、《对外投资管理制度》	2006年11月20日	第一届董事会第九次会议
《董事会四个委员会实施细则》	2005年2月1日	第一届董事会第二次会议

1、关于股东与股东大会

公司严格按照《上市公司股东大会规则》和《公司章程》、《股东大会议事规则》等规定和要求，依法规范股东大会的召集、召开、表决程序，保证股东大会的召开程序和决议合法有效，平等对待所有股东，保障公司股东特别是中小股东的合法权益。报告期内公司各次股东大会均由董事会召集召开，并聘请律师进行现场见证，根据相关法律、行政法规、部门规章、规范性文件及《公司章程》等规定应由股东大会表决的事项均按照相应的权限审批后交由股东大会审议，不存在越权审批或先实施后审议的情况。

2、关于公司与控股股东

报告期内，公司不存在控股股东违规占用上市公司资产侵害公司权益的情形；公司与控股股东在业务、人员、资产、机构、财务等方面完全分开，具有独立完整的业务及自主经营能力；公司独立承担经营风险和责任，控股股东依法行使权利及承担相应义务，未发生控股股东超越公司股东大会或董事会直接或间接干预公司经营和决策的情形。

3、关于董事与董事会

公司依法规范董事会运作，确保公司董事会的人数及人员构成符合法律法规和《公司章程》的要求，保证董事会的召集、召开和表决程序合法有效，保障全体董事特别是独立董事发挥专业作用。报告期内公司董事能严格按照《公司法》和《公司章程》、《董事会议事规则》的规定，积极参与公司经营决策活动，履行其职责和义务，并参加证券监管机构组织的相关培训。

4、关于监事和监事会

公司依法规范监事会的运作，确保公司监事会的人数及人员构成符合法律法规和《公司章程》的要求，保证监事会的召集、召开和表决程序合法有效。报告期内公司监事严格按照《公司法》和《公司章程》、《监事会议事规则》的规定，认真履行职责，诚信、勤勉、尽责地对公司重大事项、关联交易、财务状况、生产经营等各个方面进行监督，以及对公司董事、高级管理人员履行职责的合法、合规性进行有效监督，维护公司及股东的合法权益。

5、关于绩效评价与激励约束机制

公司建立了公正透明的董事、监事和经理人员的绩效评价标准和程序，强化公司高管勤勉尽责意识，充分进行约束与激励，提升公司工作效率及经营效益；公司董事、监事及高级管理人员的聘任及薪酬情况公开、透明，符合法律法规的规定。

6、关于利益相关者

公司能够充分尊重和维护股东、债权人、职工、供应商、消费者等其他利益相关者的合法权益，实现股东、职工和社会等各方面利益的协调平衡，重视公司的社会责任，与利益相关者积极合作，共同推动公司持续、健康地发展。

7、关于信息披露与透明度

公司根据《深圳证券交易所股票上市规则》、《公司章程》、公司《信息披露管理办法》等规定，认真履行信息披露义务，真实、准确、及时、完整地披露信息，确保公司所有股东公平的获得公司相关信息。公司指定《中国证券报》、《证券时报》和巨潮资讯网<http://www.cninfo.com.cn>为公司信息披露的报纸和网站，同时还努力通过不同的方式加强投资者的沟通与互动，具体方式有：投资者来访接待、参观、网站的建设，对外的电话专线、对投资者的回函等，以保持与投资者的良好沟通和透明度。

公司治理与《公司法》和中国证监会相关规定的要求是否存在差异

公司治理与《公司法》和中国证监会相关规定的要求不存在差异。

公司治理专项活动开展情况以及内幕信息知情人登记管理制度的制定、实施情况

报告期内，公司严格按照《公司法》、《证券法》、《上市公司治理准则》等法律法规的要求，并按照中国证监会《关于开展加强上市公司治理专项活动有关事项的通知》（证监公司字[2007]28号）、河南监管局《关于进一步深入推进公司治理专项活动的通知》（豫证监发[2008]257号）和深圳证券交易所《关于做好加强上市公司治理专项活动有关工作的通知》（深证上[2007]39号）等相关文件的规定，完成公司治理专项活动工作的基础上，进一步健全内部控制体系，进一步提高规范运作水平，公司治理实际情况符合中国证监会发布的有关上市公司治理的规范性文件的要求。

报告期内，通过组织董事、监事及高级管理人员参加深交所、河南证监局及河南上市公司协会举办的相关培训，加深了对相关法律法规的理解和认识，有利于更好地履行职责。

1、内幕信息知情人登记管理制度的制定情况

为规范内幕信息管理，加强内幕信息保密工作，维护信息披露的公开、公正、公平原则，公司根据《公司法》、《证券法》、《上市公司治理准则》、《上市公司信息披露管理办法》、《深圳证券交易所股票上市规则》等有关法律、法规以及《公司章程》等规定，结合本公司实际情况，制定了《多氟多化工股份有限公司内幕信息知情人登记管理制度》，并经公司第三届董事会第十四次会议审议通过，同时废止了《多氟多化工股份有限公司内幕信息知情人登记报备制度》，对公司内幕信息知情人管理制度重新进行了修订，更加完善了公司对内幕信息知情人登记备案管理的程序，对公司未公开信息的传递、报送、管理和

使用各环节起到了较好的风险防范和控制作用，另外，公司还制定了一系列相关管理制度包括《信息披露内部管理办法》、《重大信息内部报告制度》、《投资者来访接待制度》和《新闻媒体采访接待管理办法》等，确保投资者特别是中小投资者的利益不受损害。

公司在防控内幕信息交易方面不存在管理漏洞和内控缺失，并且在敦促公司董监高行为、建立健全涉及本公司内幕信息的保密制度和知情人登记制度方面也很重视，制定了公司《董事、监事、高级管理人员行为准则》，并于 2010 年第一次临时股东大会审议通过。

2、内幕知情人登记管理制度的实施情况

报告期内，公司涉及的敏感性信息披露包括定期报告、权益分配、重大投资等重大内幕信息进行了严格管理，对接触内幕信息的人员填报《内幕信息知情人员档案表》，并按要求及时报备深交所及河南证监局。对于外部单位的报送要求，必须有法律法规的依据。公司相关部门对外报送信息时，应当由接收信息的外部单位签订保密保证函，保证函中列明使用所报送信息的人员情况，并承诺不泄漏依据法律法规报送的本公司未公开重大信息，不利用所获取的未公开重大信息买卖本公司证券或建议他人买卖本公司证券。在接待特定对象（证券机构、机构投资者）过程中，公司严格按照深交所《中小板规范动作指引》及业务备忘录的有关要求，认真做好特定对象来访接待工作，对于来访的特定对象均要事前预约，如果接待时间在重大信息窗口期，则建议来访对象尽量避免敏感期；报告期内，接待工作中，公司没有进行选择信息披露，公司股价也未发生异常波动。

公司还建立了董事、监事及高管信息平台，在定期报告公告前 30 日内、业绩预告和业绩快报公告前 10 日内以及其他重大事项披露期间等敏感期内给董事、监事及高管发信息提示其遵守相关法律法规的规定，不得在敏感期内买卖股票，坚决杜绝相关人员利用内幕信息买卖公司股票。

报告期内，公司严格按照中国证监会《关于上市公司建立内幕信息知情人登记管理制度的规定》、深交所《中小企业板信息披露业务备忘录第 24 号：内幕信息知情人报备相关事项》以及公司《内幕信息知情人登记管理制度》等有关制度的规定和要求，积极做好内幕信息保密和管理工作。

报告期内，公司未发生内幕信息知情人在影响公司股价的重大敏感信息披露前利用内幕信息买卖公司股份的情况，也无内幕信息知情人违规买卖公司股票的情形发生，无监管处罚记录。

二、报告期内召开的年度股东大会和临时股东大会的有关情况

1、本报告期年度股东大会情况

会议届次	召开日期	会议议案名称	决议情况	披露日期	披露索引
2012 年年度股东大会	2013 年 04 月 10 日	《2012 年度董事会工作报告》、《2012 年度监事会工作报告》、《2012 年度财务决算报告》、《2012 年度利润分配方案》、《2012 年度报告及其摘要》、《使用自有资金购买信托产品的议案》、《补选李云峰先生任公司董事的议案》、《修订公司章程，增加公司经营范围，并授权董事会办理相关事项的议案》、《续聘大华会计师事务所为公司 2013 年度审计机构的议案》	通过	2013 年 04 月 11 日	详见发布于中国证券报、证券时报、巨潮资讯网的《多氟多化工股份有限公司 2012 年度股东大会决议》（公告编号 2013-011）

2、本报告期临时股东大会情况

报告期内未召开临时股东大会。

三、报告期内独立董事履行职责的情况

1、独立董事出席董事会及股东大会的情况

独立董事出席董事会情况						
独立董事姓名	本报告期应参加 董事会次数	现场出席次数	以通讯方式参加 次数	委托出席次数	缺席次数	是否连续两次未 亲自参加会议
陈岩	6	3	3	0	0	否
张大岭	6	3	3	0	0	否
梁丽娟	6	3	3	0	0	否
独立董事列席股东大会次数		1				

连续两次未亲自出席董事会的说明

无

2、独立董事对公司有关事项提出异议的情况

独立董事对公司有关事项是否提出异议

是 否

报告期内独立董事对公司有关事项未提出异议。

3、独立董事履行职责的其他说明

独立董事对公司有关建议是否被采纳

是 否

独立董事对公司有关建议被采纳或未被采纳的说明

报告期内公司董事会独立董事陈岩先生、张大岭先生和梁丽娟女士，严格按照有关法律、法规及《公司章程》、《独立董事制度》的规定履行职责，参加了报告期内召开的董事会，认真审议各项议案，客观的发表自己的看法及观点，并利用自己的专业知识做出独立、公正的判断。同时各位独立董事还深入公司现场调查，了解公司经营状况和内部控制的建设及董事会决议执行情况，为公司经营和发展提出了合理化的意见和建议。

报告期内对公司关于使用自有资金购买信托理财产品和委托贷款、续聘大华会计师事务所为公司2013年度审计机构、董事会换届选举、董事、监事、高级管理人员薪酬、关联方资金占用、累计和当期对外担保情况分别发表了独立意见，切实维护了广大股东的合法权益。

四、董事会下设专门委员会在报告期内履行职责情况

公司董事会下设四个专门委员会，分别为审计委员会、战略委员会、提名委员会、薪酬委员会。2013年各专门委员会本着勤勉尽责的原则，按照有关法律法规、规范性文件及公司各专门委员会工作细则的有关规定开展相关工作，报告期内，各专门委员会履职情况如下：

（一）董事会审计委员会的履职情况

1、日常工作情况：2013年，董事会审计委员会每季度对公司审计部门提供的内部审计工作进展情况以及各项审计结果进行审查与核实；

2、会议情况：报告期内该委员会共召开5次会议，通过询问公司有关财务人员和管理人员、查阅股东大会、监事会、董事会会议记录、公司的相关账册与凭证，审议通过了2012年12月31日资产负债表与2012年度的利润表与现金流量表；根据深圳证券交易所的相关要求，全体委员审阅了《2012年度业绩快报》，认为业绩快报真实反映了公司的各项财务数据及指标；审议并通过了经大华会计师事务所审计并出具的2012年度标准审计报告，认为该报表在所有重大方面真实完整的反映了公司2012年度的经营成果和现金流量情况；认真审阅了大华会计师事务所对公司审计工作的工作安排、审计过程及审计结果；鉴于大华会计师事务所在2012年度审计工作中的执业胜任能力及独立公正的工作原则，向董事会并报股东大会建议续聘大华会计师事务所为公司提供2013年审计服务；审议并通过公司2012年度内部控制的自我评价报告。

（二）董事会战略委员会履职情况

2013年，战略委员会召开了2次会议，讨论了公司未来发展和投资计划，为公司下一步发展做出规划，根据公司发展需要同意使用自有资金向河南省有色金属工业有限公司增加投资。

（三）董事会提名委员会履职情况

2013年，提名委员会召开了2次会议，向董事会提出第四届董事候选人、内审负责人选建议。

（四）董事会薪酬委员会履职情况

2013年，薪酬委员会召开了2次会议，对《关于公司2012年度高级管理人员绩效考核及其绩效工资记取与分配的议案》、《2014-2016年董事、监事及高级管理人员薪酬管理方案》进行了审核，认为公司董事、高级管理人员的薪酬相对合理，符合公司发展规划。

五、监事会工作情况

监事会在报告期内的监督活动中发现公司是否存在风险

是 否

监事会对报告期内的监督事项无异议。

六、公司相对于控股股东在业务、人员、资产、机构、财务等方面的独立完整情况

本公司控股股东及实际控制人为李世江先生，未控制其他企业，本公司严格按照《公司法》和《公司章程》等法律法规和规章制度规范运作，在资产、人员、财务、机构、业务等方面与股东相分开，具有独立完整的业务体系及面向市场自主经营的能力，拥有独立完整的供应、生产和销售系统。

1、资产完整：本公司由焦作市多氟多化工有限公司整体变更设立，原多氟多有限公司的全部资产由本公司承继，并按国家有关规定办理了相关资产的产权变更登记手续。本公司拥有与生产经营有关的生产系统、辅助生产系统和配套设施，合法拥有与生产经营有关的土地、厂房、机器设备以及商标、专利、非专利技术的所有权或者使用权，具有独立的原料采购和产品销售系统。本公司资产独立完整，不存在实际控制人或控股股东占用本公司资产的情况。

2、人员独立：公司董事、监事、总经理、副总经理及其他高级管理人员均依合法程序选举或聘任，不存在大股东超越公司董事会和股东大会作出人事任免决定的情况。

公司董事长、总经理、副总经理、董事会秘书等高级管理人员和核心技术人员均专职在本公司工作并领取报酬，没有在股东单位及其下属企业担任任何行政职务，也没有在与公司业务相同或相近的其他企业任职的情况。公司建立了独立的人事档案、人事聘用和任免制度以及独立的工资管理制度，并与全体员工签订了劳动合同，由公司人力资源部独立负责公司员工的聘任、考核和奖惩；公司在员工的社会保障、工资薪酬等方面均与股东单位分账独立。

3、财务独立：公司按照《企业会计准则》的要求建立一套独立、完整、规范的财务会计核算体系和财务管理制度，并建立了相应的内部控制制度，独立作出财务决策。公司设立独立的财务部门，配备了专职财务人员；公司在银行单独开立账户，拥有独立的银行账号；公司作为独立的纳税人，依法独立纳税。

4、机构独立：本公司设有股东大会、董事会、监事会等组织机构，各组织机构依法行使各自的职权。公司设有生产部、装备部、技术部、营销部、供应部、矿产部、财务部、人力资源部、审计证券部、投资风控部、行政规划部、后勤部等职能部门，构成了一个有机的整体，具有独立面向市场自主经营的能力，不存在与股东单位机构混同的情形。

5、业务独立：本公司已经建立了符合现代企业制度要求的法人治理结构和内部组织结构，在生产经营及管理上独立运作。公司独立对外签订合同，开展业务，形成了独立的供应、生产、销售系统，具备了面向市场自主经营的能力，不存在对股东的业务依赖。公司目前主要从事的经营活动在业务上与控股股东不存在同业竞争，本公司的控股股东及实际控制人李世江先生出具了避免同业竞争的《承诺函》。

七、同业竞争情况

公司目前主要从事的经营活动在业务上与控股股东不存在同业竞争，本公司的控股股东及实际控制人李世江先生出具了避免同业竞争的《承诺函》。

八、高级管理人员的考评及激励情况

报告期内，公司对高级管理人员的聘任公开、透明，符合法律法规的规定。公司董事会薪酬与考核委员会负责对高级管理人员的工作能力、履职情况、责任目标完成情况等进行年终考评，相关考评方案符合公司目前经营管理的实际状态，通过强化薪酬激励与约束，有利于增强公司高级管理人员的勤勉尽职意识，促进公司提升工作效率及经营效益。

第九节 内部控制

一、内部控制建设情况

(一)内部环境

1、治理结构

根据《公司法》、《公司章程》和其他有关法律法规的规定，公司建立了股东大会、董事会、监事会和经理层的法人治理结构，制定了三会议事规则和《总经理工作细则》，明确了决策、执行、监督等方面的职责权限，形成科学有效的职责分工和制衡机制。董事会由 9 名董事组成，设董事长 1 人，独立董事 3 人。监事会由 5 名监事组成，其中 2 名由股东代表担任，2 名由公司职工代表担任，设监事会主席 1 人。董事会下设战略委员会、审计委员会、提名委员会、薪酬与考核委员会四个专门委员会，均由独立董事担任主要成员，并制订了委员会工作细则，能保证专业委员会有效履行职责，为董事会科学决策提供帮助。经理层包括总经理及其他高级管理人员，具体负责企业生产经营管理工作。

2、组织机构

公司根据发展情况和未来发展目标，结合企业的特点和实际情况，设立了市场部、生产运营部、研究设计院、技术部、财务部、行政规划部、企业管理部、精细化学品指挥部、电子化学品分公司、投资风控部等职能部门，并制定了相应的岗位职责。各职能部门分工明确、各负其责，相互协作、相互牵制、相互监督。

3、内部审计

公司董事会下设审计委员会，负责公司内、外部审计的沟通、监督和核查工作。审计委员会由 3 名董事组成，其中独立董事 2 人。审计委员会严格按照公司章程和《审计委员会工作条例》赋予的职权，根据中国证监会、深圳证券交易所的有关通知要求，积极开展审计相关工作，勤勉尽职。审计委员会下设内部审计部作为负责公司内部控制建立和完善的机构，对所有经济业务活动，如日常会计核算、费用报销、工资结算、成本定额的制定及修改等工作进行监督审查，并对子公司进行监督。

4、人力资源政策

公司重视员工价值的实现，围绕着如何挖掘人的积极性和创造性，按照“公开、公正、公平”的原则设置竞争机制。公司实行全员劳动合同制，制定了系统的人力资源管理制度。公司通过加强员工培训、为员工提供良好的福利保障和给予适当的激励措施，制定了公司各部门经济考核责任制办法，保证了公司人员的稳定性和积极性。

(二)控制活动

1、会计管理系统控制

公司财务部在会计核算、会计监督和财务管理工作中，制定了《财务预算管理》、《资金支出及票据报帐审批制度》、《差旅费用管理规定》、《固定资产管理制度》、《原材料及成品管理办法》、《成本核算管理办法》、《研究开发费管理制度》、《在建工程管理办法》等一系列财务规章制度，明确了各岗位职责，并将内部控制和内部稽核的要求贯穿其中。子公司单独设立财务部门，配备专业财务人员，在业务上接受公司领导。公司账务系统采用电算化处理，记账、复核、过账、结账、报表都有专人负责，以保证账簿记录内容完整、数字准确。公司各类账簿和报表都由电算化系统生成，并严格执行《企业会计准则》等有关要求。

2、绩效考核控制

公司建立了各责任单位的经济考核责任制，按期进行考评，对各责任单位和员工进行客观评价，促进各责任单位和员工树立明确的奋斗目标，并且根据考评结果反映企业的经营管理状况和出现的问题，为公司发展策略、扬长避短提供依据，为员工薪酬和职务晋升提供依据。

3、重大投资控制

公司制定了《投资管理办法》、《风险投资管理制度》以及《证券投资管理制度》，对公司投资的类别、对象以及相应的

决策程序、决策权限等方面作了明确规定,规定在进行重大投资决策时,需聘请技术、经济、法律等有关机构和专家进行咨询;决策投资项目不能仅考虑项目的报酬率,更要关注投资风险的分析与防范,对投资项目的决策要采取谨慎的原则。报告期内,公司对外投资活动均按照《公司章程》、《投资管理办法》中规定的权限审批、决策、实施。对已发生的投资事项进行跟踪管理,并及时采取相应措施,降低了投资风险,确保了投资收益和公司的稳健发展。

4、关联交易控制

根据《深圳证券交易所股票上市规则》和《公司章程》的有关规定,公司制定了《关联交易管理办法》。公司对关联交易采取公平、公正、自愿、诚信以及对公司有利的原则,关联交易定价按照公平市场价格,充分保护投资者的利益。对重大关联交易由独立董事确认后,再提交董事会审议。

二、董事会关于内部控制责任的声明

公司董事会对 2013 年内部控制活动承担责任,董事会及全体董事保证内部控制评价报告内容不存在任何虚假记载、误导性陈述或重大遗漏,并对报告内容的真实性、准确性和完整性承担个别及连带责任。

三、建立财务报告内部控制的依据

公司依据《会计法》、《企业会计准则》、《企业内部控制基本规范》(财会[2008]7 号)及监管部门的相关规范性文件建立财务报告内部控制,报告期内,财务报告内部控制不存在重大缺陷。

四、内部控制自我评价报告

内部控制自我评价报告中报告期内发现的内部控制重大缺陷的具体情况	
报告期内未发现内部控制出现重大缺陷等情况。	
内部控制自我评价报告全文披露日期	2014 年 03 月 26 日
内部控制自我评价报告全文披露索引	巨潮资讯网 (http://www.cninfo.com.cn)《多氟多化工股份有限公司关于 2013 年度内部控制评价报告》

五、内部控制审计报告

适用 不适用

内部控制审计报告中的审议意见段	
我们认为,多氟多公司按照《内部会计控制规范-基本规范(试行)》规定的标准于 2013 年 12 月 31 日在所有重大方面保持了与财务报表相关的有效的内部控制。	
内部控制审计报告全文披露日期	2014 年 03 月 26 日
内部控制审计报告全文披露索引	巨潮资讯网 (http://www.cninfo.com.cn)《多氟多化工股份有限公司关于 2013 年度内部控制鉴证报告》

会计师事务所是否出具非标准意见的内部控制审计报告

是 否

会计师事务所出具的内部控制审计报告与董事会的自我评价报告意见是否一致

是 否

六、年度报告重大差错责任追究制度的建立与执行情况

为提高公司规范运作水平，增强信息披露的真实性、准确性、完整性与及时性，提高年报信息披露的质量和透明度，公司根据有关法律法规规定，结合公司实际，制定了公司《年报信息披露重大差错责任追究制度》。该制度中明确规定了对违规责任人的责任认定及问责方式。报告期内，公司相关负责人均遵循实事求是、客观公正的原则对年报进行了披露，未发生年报信息披露重大差错的情形。

第十节 财务报告

一、审计报告

审计意见类型	标准无保留审计意见
审计报告签署日期	2014 年 03 月 24 日
审计机构名称	大华会计师事务所（特殊普通合伙）
审计报告文号	大华审字（2014）002812 号
注册会计师姓名	刘国清、付丽君

审计报告正文

审计报告

大华审字[2014] 002812号

多氟多化工股份有限公司全体股东：

我们审计了后附的多氟多化工股份有限公司(以下简称“多氟多公司”)财务报表，包括2013年12月31日的合并及母公司资产负债表，2013年度的合并及母公司利润表、合并及母公司现金流量表、合并及母公司股东权益变动表以及财务报表附注。

一、管理层对财务报表的责任

编制和公允列报财务报表是多氟多公司管理层的责任，这种责任包括：（1）按照企业会计准则的规定编制财务报表，并使其实现公允反映；（2）设计、执行和维护必要的内部控制，以使财务报表不存在由于舞弊或错误导致的重大错报。

二、注册会计师的责任

我们的责任是在执行审计工作的基础上对财务报表发表审计意见。我们按照中国注册会计师审计准则的规定执行了审计工作。中国注册会计师审计准则要求我们遵守职业道德守则，计划和执行审计工作以对财务报表是否不存在重大错报获取合理保证。

审计工作涉及实施审计程序，以获取有关财务报表金额和披露的审计证据。选择的审计程序取决于注册会计师的判断，包括对由于舞弊或错误导致的财务报表重大错报风险的评估。在进行风险评估时，注册会计师考虑与财务报表编制和公允列报相关的内部控制，以设计恰当的审计程序，但目的并非对内部控制的有效性发表意见。审计工作还包括评价管理层选用会计政策的恰当性和作出会计估计的合理性，以及评价财务报表的总体列报。

我们相信，我们获取的审计证据是充分、适当的，为发表审计意见提供了基础。

三、审计意见

我们认为，多氟多公司财务报表在所有重大方面按照企业会计准则的规定编制，公允反映了多氟多公司2013年12月31日的合并及母公司财务状况以及2013年度的合并及母公司经营成果和现金流量。

大华会计师事务所(特殊普通合伙)

中国注册会计师：付丽君

中国 北京

中国注册会计师：刘国清

二〇一四年三月二十四日

二、财务报表

财务附注中报表的单位为：人民币元

1、合并资产负债表

编制单位：多氟多化工股份有限公司

单位：元

项目	期末余额	期初余额
流动资产：		
货币资金	183,386,311.87	204,346,901.82
结算备付金		
拆出资金		
交易性金融资产		
应收票据	68,935,904.00	78,722,786.14
应收账款	280,315,041.04	264,530,003.39
预付款项	291,738,069.88	250,132,289.13
应收保费		
应收分保账款		
应收分保合同准备金		
应收利息	3,324,444.47	1,540,000.00
应收股利		
其他应收款	21,202,314.30	3,710,824.61
买入返售金融资产		
存货	284,819,498.81	269,658,641.85
一年内到期的非流动资产		
其他流动资产	79,816,118.87	4,212,514.49
流动资产合计	1,213,537,703.24	1,076,853,961.43
非流动资产：		
发放委托贷款及垫款		
可供出售金融资产	277,521.26	286,211.56
持有至到期投资		

长期应收款		
长期股权投资	46,164,681.50	51,665,425.20
投资性房地产	2,309,284.77	2,406,643.89
固定资产	966,104,436.05	884,285,012.34
在建工程	364,244,005.18	306,939,577.34
工程物资	15,734,221.13	9,735,146.53
固定资产清理		
生产性生物资产		
油气资产		
无形资产	55,853,230.65	56,936,261.92
开发支出		
商誉	638,818.94	638,818.94
长期待摊费用	6,212,049.90	6,258,161.36
递延所得税资产	16,805,287.73	12,877,046.47
其他非流动资产	25,000,000.00	
非流动资产合计	1,499,343,537.11	1,332,028,305.55
资产总计	2,712,881,240.35	2,408,882,266.98
流动负债：		
短期借款	464,200,000.00	240,000,000.00
向中央银行借款		
吸收存款及同业存放		
拆入资金		
交易性金融负债		
应付票据	26,945,035.63	25,354,821.02
应付账款	201,494,038.69	185,943,523.97
预收款项	15,339,527.17	28,546,626.33
卖出回购金融资产款		
应付手续费及佣金		
应付职工薪酬	16,712,614.59	10,644,458.59
应交税费	-70,644,264.54	-80,089,051.89
应付利息		853,333.33
应付股利	1,041,768.01	1,041,768.01
其他应付款	32,602,821.98	36,209,708.64
应付分保账款		

保险合同准备金		
代理买卖证券款		
代理承销证券款		
一年内到期的非流动负债	231,000,000.00	19,000,000.00
其他流动负债		
流动负债合计	918,691,541.53	467,505,188.00
非流动负债：		
长期借款	70,000,000.00	251,000,000.00
应付债券		
长期应付款		
专项应付款		
预计负债	27,500,000.00	12,500,000.00
递延所得税负债		
其他非流动负债	60,136,493.08	49,928,291.67
非流动负债合计	157,636,493.08	313,428,291.67
负债合计	1,076,328,034.61	780,933,479.67
所有者权益（或股东权益）：		
实收资本（或股本）	222,560,000.00	222,560,000.00
资本公积	933,427,012.83	931,402,577.78
减：库存股		
专项储备		
盈余公积	47,141,556.24	44,669,169.86
一般风险准备		
未分配利润	256,411,951.17	264,781,390.20
外币报表折算差额		
归属于母公司所有者权益合计	1,459,540,520.24	1,463,413,137.84
少数股东权益	177,012,685.50	164,535,649.47
所有者权益（或股东权益）合计	1,636,553,205.74	1,627,948,787.31
负债和所有者权益（或股东权益）总计	2,712,881,240.35	2,408,882,266.98

法定代表人：李世江

主管会计工作负责人：程立静

会计机构负责人：程立静

2、母公司资产负债表

编制单位：多氟多化工股份有限公司

单位：元

项目	期末余额	期初余额
流动资产：		
货币资金	145,520,118.10	128,214,702.21
交易性金融资产		
应收票据	39,305,688.80	19,774,592.54
应收账款	237,124,742.00	243,076,683.20
预付款项	167,538,540.84	102,855,842.74
应收利息	3,368,170.50	1,540,000.00
应收股利		
其他应收款	296,718.96	339,744.08
存货	185,794,676.03	201,179,077.83
一年内到期的非流动资产		
其他流动资产	75,000,000.00	2,275,678.05
流动资产合计	853,948,655.23	699,256,320.65
非流动资产：		
可供出售金融资产	277,521.26	286,211.56
持有至到期投资		
长期应收款		
长期股权投资	421,404,492.86	375,604,589.31
投资性房地产		
固定资产	819,526,708.02	774,224,134.13
在建工程	118,718,214.44	181,597,052.77
工程物资	1,595,807.28	2,323,400.60
固定资产清理		
生产性生物资产		
油气资产		
无形资产	45,640,532.23	46,718,259.41
开发支出		
商誉		
长期待摊费用		
递延所得税资产	12,128,339.93	10,857,393.43
其他非流动资产	119,070,000.00	
非流动资产合计	1,538,361,616.02	1,391,611,041.21

资产总计	2,392,310,271.25	2,090,867,361.86
流动负债：		
短期借款	464,200,000.00	240,000,000.00
交易性金融负债		
应付票据	1,000,000.00	16,969,576.68
应付账款	134,432,961.72	139,179,535.53
预收款项	2,273,046.99	2,624,546.93
应付职工薪酬	10,705,558.23	6,858,128.66
应交税费	-42,411,497.91	-62,098,690.07
应付利息		853,333.33
应付股利		
其他应付款	23,884,075.44	28,045,304.26
一年内到期的非流动负债	200,000,000.00	
其他流动负债		
流动负债合计	794,084,144.47	372,431,735.32
非流动负债：		
长期借款	50,000,000.00	200,000,000.00
应付债券		
长期应付款		
专项应付款		
预计负债	27,500,000.00	12,500,000.00
递延所得税负债		
其他非流动负债	49,341,493.08	39,043,291.67
非流动负债合计	126,841,493.08	251,543,291.67
负债合计	920,925,637.55	623,975,026.99
所有者权益（或股东权益）：		
实收资本（或股本）	222,560,000.00	222,560,000.00
资本公积	933,048,595.90	931,024,160.85
减：库存股		
专项储备		
盈余公积	47,141,556.24	44,669,169.86
一般风险准备		
未分配利润	268,634,481.56	268,639,004.16
外币报表折算差额		

所有者权益（或股东权益）合计	1,471,384,633.70	1,466,892,334.87
负债和所有者权益（或股东权益）总计	2,392,310,271.25	2,090,867,361.86

法定代表人：李世江

主管会计工作负责人：程立静

会计机构负责人：程立静

3、合并利润表

编制单位：多氟多化工股份有限公司

单位：元

项目	本期金额	上期金额
一、营业总收入	1,559,551,260.05	1,444,482,445.36
其中：营业收入	1,559,551,260.05	1,444,482,445.36
利息收入		
已赚保费		
手续费及佣金收入		
二、营业总成本	1,541,671,537.43	1,409,056,795.06
其中：营业成本	1,300,506,269.05	1,182,376,425.97
利息支出		
手续费及佣金支出		
退保金		
赔付支出净额		
提取保险合同准备金净额		
保单红利支出		
分保费用		
营业税金及附加	3,145,267.87	2,987,469.60
销售费用	85,619,571.21	61,905,827.22
管理费用	118,503,672.96	115,514,192.52
财务费用	36,574,812.21	35,776,514.21
资产减值损失	-2,678,055.87	10,496,365.54
加：公允价值变动收益（损失以“－”号填列）		
投资收益（损失以“－”号填列）	4,761,230.81	482,816.21
其中：对联营企业和合营企业的投资收益	-40,096.45	482,816.21
汇兑收益（损失以“－”号填		

列)		
三、营业利润（亏损以“－”号填列）	22,640,953.43	35,908,466.51
加：营业外收入	12,061,492.75	17,521,554.68
减：营业外支出	17,149,428.20	3,431,123.35
其中：非流动资产处置损失	1,213,269.53	9,461.09
四、利润总额（亏损总额以“－”号填列）	17,553,017.98	49,998,897.84
减：所得税费用	1,136,282.88	7,506,798.46
五、净利润（净亏损以“－”号填列）	16,416,735.10	42,492,099.38
其中：被合并方在合并前实现的净利润		
归属于母公司所有者的净利润	16,358,947.35	42,053,070.98
少数股东损益	57,787.75	439,028.40
六、每股收益：	--	--
（一）基本每股收益	0.07	0.19
（二）稀释每股收益	0.07	0.19
七、其他综合收益		541,690.68
八、综合收益总额	16,416,735.10	43,033,790.06
归属于母公司所有者的综合收益总额	16,358,947.35	42,594,761.66
归属于少数股东的综合收益总额	57,787.75	439,028.40

法定代表人：李世江

主管会计工作负责人：程立静

会计机构负责人：程立静

4、母公司利润表

编制单位：多氟多化工股份有限公司

单位：元

项目	本期金额	上期金额
一、营业收入	1,174,594,584.07	1,147,671,292.69
减：营业成本	952,221,056.41	896,181,854.35
营业税金及附加	2,736,465.94	2,684,604.84
销售费用	62,498,563.84	54,565,953.61
管理费用	103,013,303.44	107,527,839.42
财务费用	36,354,369.47	38,687,275.29
资产减值损失	-8,435,454.24	11,447,843.52

加：公允价值变动收益（损失以“－”号填列）		
投资收益（损失以“－”号填列）	7,101,230.81	2,822,816.21
其中：对联营企业和合营企业的投资收益	-40,096.45	-682,638.47
二、营业利润（亏损以“－”号填列）	33,307,510.02	39,398,737.87
加：营业外收入	9,878,699.51	15,791,839.99
减：营业外支出	16,735,691.30	3,347,793.09
其中：非流动资产处置损失	922,555.59	8,793.09
三、利润总额（亏损总额以“－”号填列）	26,450,518.23	51,842,784.77
减：所得税费用	1,726,654.45	5,915,180.18
四、净利润（净亏损以“－”号填列）	24,723,863.78	45,927,604.59
五、每股收益：	--	--
（一）基本每股收益		
（二）稀释每股收益		
六、其他综合收益		541,690.68
七、综合收益总额	24,723,863.78	46,469,295.27

法定代表人：李世江

主管会计工作负责人：程立静

会计机构负责人：程立静

5、合并现金流量表

编制单位：多氟多化工股份有限公司

单位：元

项目	本期金额	上期金额
一、经营活动产生的现金流量：		
销售商品、提供劳务收到的现金	992,014,544.76	921,234,023.30
客户存款和同业存放款项净增加额		
向中央银行借款净增加额		
向其他金融机构拆入资金净增加额		
收到原保险合同保费取得的现金		
收到再保险业务现金净额		
保户储金及投资款净增加额		

处置交易性金融资产净增加额		
收取利息、手续费及佣金的现金		
拆入资金净增加额		
回购业务资金净增加额		
收到的税费返还		
收到其他与经营活动有关的现金	25,232,144.98	39,137,542.94
经营活动现金流入小计	1,017,246,689.74	960,371,566.24
购买商品、接受劳务支付的现金	754,819,862.32	521,708,582.14
客户贷款及垫款净增加额		
存放中央银行和同业款项净增加额		
支付原保险合同赔付款项的现金		
支付利息、手续费及佣金的现金		
支付保单红利的现金		
支付给职工以及为职工支付的现金	95,641,778.48	92,759,372.58
支付的各项税费	36,300,496.42	42,482,815.68
支付其他与经营活动有关的现金	122,466,699.05	99,647,518.79
经营活动现金流出小计	1,009,228,836.27	756,598,289.19
经营活动产生的现金流量净额	8,017,853.47	203,773,277.05
二、投资活动产生的现金流量：		
收回投资收到的现金		
取得投资收益所收到的现金		
处置固定资产、无形资产和其他长期资产收回的现金净额	3,933,500.00	11,979,608.42
处置子公司及其他营业单位收到的现金净额		
收到其他与投资活动有关的现金	6,301,327.26	
投资活动现金流入小计	10,234,827.26	11,979,608.42
购建固定资产、无形资产和其他长期资产支付的现金	121,726,653.50	268,800,213.17
投资支付的现金	70,380,000.00	10,500,000.00
质押贷款净增加额		
取得子公司及其他营业单位支付的现金净额		
支付其他与投资活动有关的现金	37,448,120.38	

投资活动现金流出小计	229,554,773.88	279,300,213.17
投资活动产生的现金流量净额	-219,319,946.62	-267,320,604.75
三、筹资活动产生的现金流量：		
吸收投资收到的现金	1,040,000.00	24,750,000.00
其中：子公司吸收少数股东投资收到的现金	1,040,000.00	24,750,000.00
取得借款收到的现金	524,200,000.00	833,500,000.00
发行债券收到的现金		
收到其他与筹资活动有关的现金	23,054,220.61	
筹资活动现金流入小计	548,294,220.61	858,250,000.00
偿还债务支付的现金	270,599,848.66	978,818,182.00
分配股利、利润或偿付利息支付的现金	55,001,338.57	62,365,307.54
其中：子公司支付给少数股东的股利、利润		
支付其他与筹资活动有关的现金	5,667,900.00	50,171,585.16
筹资活动现金流出小计	331,269,087.23	1,091,355,074.70
筹资活动产生的现金流量净额	217,025,133.38	-233,105,074.70
四、汇率变动对现金及现金等价物的影响	-3,839,409.57	-1,420,932.14
五、现金及现金等价物净增加额	1,883,630.66	-298,073,334.54
加：期初现金及现金等价物余额	129,310,406.46	427,383,741.00
六、期末现金及现金等价物余额	131,194,037.12	129,310,406.46

法定代表人：李世江

主管会计工作负责人：程立静

会计机构负责人：程立静

6、母公司现金流量表

编制单位：多氟多化工股份有限公司

单位：元

项目	本期金额	上期金额
一、经营活动产生的现金流量：		
销售商品、提供劳务收到的现金	845,032,652.93	946,458,614.86
收到的税费返还		
收到其他与经营活动有关的现金	19,309,821.20	27,601,086.18
经营活动现金流入小计	864,342,474.13	974,059,701.04
购买商品、接受劳务支付的现金	602,188,078.04	476,325,102.40

支付给职工以及为职工支付的现金	60,438,694.92	65,122,526.16
支付的各项税费	32,504,913.95	37,331,657.43
支付其他与经营活动有关的现金	87,065,563.07	86,254,830.52
经营活动现金流出小计	782,197,249.98	665,034,116.51
经营活动产生的现金流量净额	82,145,224.15	309,025,584.53
二、投资活动产生的现金流量：		
收回投资收到的现金		
取得投资收益所收到的现金	2,340,000.00	2,340,000.00
处置固定资产、无形资产和其他长期资产收回的现金净额	15,933,500.00	11,978,658.42
处置子公司及其他营业单位收到的现金净额		
收到其他与投资活动有关的现金	4,801,327.26	
投资活动现金流入小计	23,074,827.26	14,318,658.42
购建固定资产、无形资产和其他长期资产支付的现金	67,556,698.66	168,813,198.22
投资支付的现金	110,840,000.00	108,750,000.00
取得子公司及其他营业单位支付的现金净额		
支付其他与投资活动有关的现金	128,070,000.00	
投资活动现金流出小计	306,466,698.66	277,563,198.22
投资活动产生的现金流量净额	-283,391,871.40	-263,244,539.80
三、筹资活动产生的现金流量：		
吸收投资收到的现金		
取得借款收到的现金	524,200,000.00	783,500,000.00
发行债券收到的现金		
收到其他与筹资活动有关的现金	22,821,251.02	
筹资活动现金流入小计	547,021,251.02	783,500,000.00
偿还债务支付的现金	251,599,848.66	968,818,182.00
分配股利、利润或偿付利息支付的现金	50,754,056.63	59,720,863.08
支付其他与筹资活动有关的现金		45,216,340.82
筹资活动现金流出小计	302,353,905.29	1,073,755,385.90
筹资活动产生的现金流量净额	244,667,345.73	-290,255,385.90
四、汇率变动对现金及现金等价物的	-3,294,031.57	-1,437,186.76

影响		
五、现金及现金等价物净增加额	40,126,666.91	-245,911,527.93
加：期初现金及现金等价物余额	62,703,451.19	308,614,979.12
六、期末现金及现金等价物余额	102,830,118.10	62,703,451.19

法定代表人：李世江

主管会计工作负责人：程立静

会计机构负责人：程立静

7、合并所有者权益变动表

编制单位：多氟多化工股份有限公司

本期金额

单位：元

项目	本期金额									
	归属于母公司所有者权益								少数股东权益	所有者权益合计
	实收资本（或股本）	资本公积	减：库存股	专项储备	盈余公积	一般风险准备	未分配利润	其他		
一、上年年末余额	222,560,000.00	931,402,577.78			44,669,169.86		264,781,390.20		164,535,649.47	1,627,948,787.31
加：会计政策变更										
前期差错更正										
其他										
二、本年年初余额	222,560,000.00	931,402,577.78			44,669,169.86		264,781,390.20		164,535,649.47	1,627,948,787.31
三、本期增减变动金额（减少以“－”号填列）		2,024,435.05			2,472,386.38		-8,369,439.03		12,477,036.04	8,604,418.44
（一）净利润							16,358,947.35		57,787.75	16,416,735.10
（二）其他综合收益										
上述（一）和（二）小计							16,358,947.35		57,787.75	16,416,735.10
（三）所有者投入和减少资本		2,024,435.05							13,979,248.29	16,003,683.34
1. 所有者投入资本									13,979,248.29	13,979,248.29
2. 股份支付计入所有者权益的金额		2,024,435.05								2,024,435.05
3. 其他										

(四) 利润分配					2,472,386.38		-24,728,386.38		-1,560,000.00	-23,816,000.00
1. 提取盈余公积					2,472,386.38		-2,472,386.38			
2. 提取一般风险准备										
3. 对所有者(或股东)的分配							-22,256,000.00		-1,560,000.00	-23,816,000.00
4. 其他										
(五) 所有者权益内部结转										
1. 资本公积转增资本(或股本)										
2. 盈余公积转增资本(或股本)										
3. 盈余公积弥补亏损										
4. 其他										
(六) 专项储备										
1. 本期提取										
2. 本期使用										
(七) 其他										
四、本期期末余额	222,560,000.00	933,427,012.83			47,141,556.24		256,411,951.17		177,012,685.50	1,636,553,205.74

上年金额

单位：元

项目	上年金额									
	归属于母公司所有者权益								少数股东权益	所有者权益合计
	实收资本(或股本)	资本公积	减：库存股	专项储备	盈余公积	一般风险准备	未分配利润	其他		
一、上年年末余额	222,560,000.00	923,453,187.95			40,076,409.40		249,577,079.68		113,524,329.17	1,549,191,006.20
加：同一控制下企业合并产生的追溯调整										
加：会计政策变更										
前期差错更正										
其他										
二、本年初余额	222,560,000.00	923,453,187.95			40,076,409.40		249,577,079.68		113,524,329.17	1,549,191,006.20

三、本期增减变动金额（减少以“－”号填列）		7,949,389.83			4,592,760.46		15,204,310.52		51,011,320.30	78,757,781.11
（一）净利润							42,053,070.98		439,028.40	42,492,099.38
（二）其他综合收益		541,690.68								541,690.68
上述（一）和（二）小计		541,690.68					42,053,070.98		439,028.40	43,033,790.06
（三）所有者投入和减少资本		7,407,699.15							52,132,291.90	59,539,991.05
1. 所有者投入资本									52,132,291.90	52,132,291.90
2. 股份支付计入所有者权益的金额		7,268,348.13								7,268,348.13
3. 其他		139,351.02								139,351.02
（四）利润分配					4,592,760.46		-26,848,760.46		-1,560,000.00	-23,816,000.00
1. 提取盈余公积					4,592,760.46		-4,592,760.46			
2. 提取一般风险准备										
3. 对所有者（或股东）的分配							-22,256,000.00		-1,560,000.00	-23,816,000.00
4. 其他										
（五）所有者权益内部结转										
1. 资本公积转增资本（或股本）										
2. 盈余公积转增资本（或股本）										
3. 盈余公积弥补亏损										
4. 其他										
（六）专项储备										
1. 本期提取										
2. 本期使用										
（七）其他										
四、本期期末余额	222,560,000.00	931,402,577.78			44,669,169.86		264,781,390.20		164,535,649.47	1,627,948,787.31

法定代表人：李世江

主管会计工作负责人：程立静

会计机构负责人：程立静

8、母公司所有者权益变动表

编制单位：多氟多化工股份有限公司

本期金额

单位：元

项目	本期金额							
	实收资本 (或股本)	资本公积	减：库存股	专项储备	盈余公积	一般风险 准备	未分配利 润	所有者权 益合计
一、上年年末余额	222,560,000.00	931,024,160.85			44,669,169.86		268,639,004.16	1,466,892,334.87
加：会计政策变更								
前期差错更正								
其他								
二、本年初余额	222,560,000.00	931,024,160.85			44,669,169.86		268,639,004.16	1,466,892,334.87
三、本期增减变动金额（减少以“－”号填列）		2,024,435.05			2,472,386.38		-4,522.60	4,492,298.83
（一）净利润							24,723,863.78	24,723,863.78
（二）其他综合收益								
上述（一）和（二）小计							24,723,863.78	24,723,863.78
（三）所有者投入和减少资本		2,024,435.05						2,024,435.05
1. 所有者投入资本								
2. 股份支付计入所有者权益的金额	2,024,435.05							2,024,435.05
3. 其他								
（四）利润分配					2,472,386.38		-24,728,386.38	-22,256,000.00
1. 提取盈余公积					2,472,386.38		-2,472,386.38	
2. 提取一般风险准备								
3. 对所有者（或股东）的分配							-22,256,000.00	-22,256,000.00
4. 其他								

(五) 所有者权益内部结转								
1. 资本公积转增资本(或股本)								
2. 盈余公积转增资本(或股本)								
3. 盈余公积弥补亏损								
4. 其他								
(六) 专项储备								
1. 本期提取								
2. 本期使用								
(七) 其他								
四、本期期末余额	222,560,000.00	933,048,595.90			47,141,556.24		268,634,481.56	1,471,384,633.70

上年金额

单位：元

项目	上年金额							
	实收资本 (或股本)	资本公积	减：库存股	专项储备	盈余公积	一般风险 准备	未分配利 润	所有者权 益合计
一、上年年末余额	222,560,000.00	923,074,771.02			40,076,409.40		249,560,160.03	1,435,271,340.45
加：会计政策变更								
前期差错更正								
其他								
二、本年年初余额	222,560,000.00	923,074,771.02			40,076,409.40		249,560,160.03	1,435,271,340.45
三、本期增减变动金额(减少以“—”号填列)		7,949,389.83			4,592,760.46		19,078,844.13	31,620,994.42
(一) 净利润							45,927,604.59	45,927,604.59
(二) 其他综合收益		541,690.68						541,690.68
上述(一)和(二)小计		541,690.68					45,927,604.59	46,469,295.27
(三) 所有者投入和减少资本		7,407,699.15						7,407,699.15
1. 所有者投入资本								
2. 股份支付计入所有者权益的金额	7,268,348.13							7,268,348.13
3. 其他	139,351.02							139,351.02

(四) 利润分配					4,592,760.46		-26,848,760.46	-22,256,000.00
1. 提取盈余公积					4,592,760.46		-4,592,760.46	
2. 提取一般风险准备								
3. 对所有者(或股东)的分配							-22,256,000.00	-22,256,000.00
4. 其他								
(五) 所有者权益内部结转								
1. 资本公积转增资本(或股本)								
2. 盈余公积转增资本(或股本)								
3. 盈余公积弥补亏损								
4. 其他								
(六) 专项储备								
1. 本期提取								
2. 本期使用								
(七) 其他								
四、本期期末余额	222,560,000.00	931,024,160.85			44,669,169.86		268,639,004.16	1,466,892,334.87

法定代表人：李世江

主管会计工作负责人：程立静

会计机构负责人：程立静

三、公司基本情况

多氟多化工股份有限公司（以下简称“本公司”或“公司”）前身为焦作市多氟多化工有限公司（以下简称“本公司”或“公司”），成立于1999年12月21日，是由焦作市冰晶石厂、上海维来现代科技发展有限公司、焦作市冰晶石厂工会委员会等三家法人单位及李凌云等31名自然人共同出资设立的有限责任公司，取得焦作市工商行政管理局颁发的注册号为4108001000784号《企业法人营业执照》，设立时的注册资本为300万元，其中：三家法人股东出资178万元，占注册资本的59.33%；李凌云等31名自然人股东出资122万元，占注册资本的40.67%。

2001年9月28日，有限公司召开股东会，通过了《增资方案》及股东股权转让议案，注册资本由300万元增至696万元，股东由原3家法人单位及31名自然人变更为3家法人股东及18名自然人股东，其中：上海维来现代科技发展有限公司将其持有有限公司的20万元股份全部转让给自然人股东李凌云；焦作市冰晶石厂工会委员会将其持有有限公司的64万元股份全部转让给焦作市多氟多化工有限公司工会委员会等新老股东，增加了新法人股东焦作市多氟多化工有限公司工会委员会和焦作市冰晶科技开发有限公司。上述增资经河南江河会计师事务所验资，并出具了江河验字[2002]第002号验资报告。

2002年5月19日，有限公司召开第四次股东会，通过了《增资方案》，注册资本由696万元增至1,750万元，增加了焦作市中站区驻地企业工作委员会办公室、天津市索通国际工贸有限公司、河南省有色金属工业公司等新股东。上述增资经修武鑫源会计师事务所验资，并出具了修会验字[2002]52号验资报告。

2003年1月23日，有限公司召开2003年度第一次股东会，通过了《增资方案》，注册资本由1,750万元增至2,450万元；同意李世江、陈相举、王艳利、任子英等四位新自然人股东出资并受让李凌云等原股东股份；同意焦作市冰晶石厂100万元股份通过拍卖程序转让；焦作市多氟多化工有限公司工会委员会将其持有有限公司的311万元股份全部转让给李世江等股东。上

述增资经河南瑞华会计师事务所验资，并出具了豫瑞华会验字[2003]第261号验资报告。

2003年9月10日，有限公司召开2003年度临时股东会，通过了法人股东焦作市站区驻地企业工作委员会办公室将其持有的700万元股份分别转让给河南省有色金属工业公司及李世江等12名股东的议案。

2004年6月1日，有限公司召开2004年度临时股东会，通过了法人股东焦作市冰晶科技开发有限公司将其持有的190万元股份转让给自然人股东李世江。

2004年8月29日，有限公司召开2004年临时股东会，通过了《增资方案》，注册资本由2,450万元增至3,331.25万元；同意河南创业投资股份有限公司、焦作市投资公司、自然人李凌云作为新股东出资入股。上述增资经中和正信会计师事务所验资，并出具了中和正信会验字[2004]第2-133号验资报告。

2004年11月24日，河南省有色金属工业公司与自然人阳廷树签订了《股权转让协议》，将其持有的200万元股份全部转让给自然人阳廷树。2004年11月24日，河南省产权交易中心出具了豫产交鉴[2004]29号焦作市多氟多化工有限公司股权转让鉴证书。2004年11月24日，有限公司召开临时股东会，同意上述股权转让。

经河南省人民政府豫股批字[2004]34号文及河南省国资委豫国资产权[2004]33号文批准，有限公司按照截止2004年10月31日经审计的账面净资产值5,400万元，按1:1的折股比例整体变更设立多氟多化工股份有限公司，原有限公司的二十三位股东所认购的公司股权同时转为本公司的发起人股份。中和正信会计师事务所为此出具了中和正信会审字[2004]第2-220号审计报告和中和正信会验字[2004]第2-145号验资报告。2004年12月28日，经河南省工商局核准，多氟多化工股份有限公司正式设立。

根据2004年11月26日有限公司临时股东会决议，有限公司此次依法变更为本公司属于整体变更，无资产重组、剥离等行为，本公司依法变更设立后，原有限公司的债权、债务关系均由变更后的本公司承继。

2006年7月18日，本公司召开2006年第一次临时股东大会，审议通过了《公司增资方案》，本公司新增股本1,600万元，增资后股本变更为7,000万元。新增的股本分别由中国环境保护公司、浙江大学创业投资有限公司、李世江、周团章、杨晓英、李伟、冯国祚认购。上述增资经中和正信会计师事务所验资，并出具了中和正信会验字[2006]第2-037号验资报告。

2006年6月5日，天津市索通国际工贸有限公司与自然人李伟签订了《股权转让协议》，同意将其持有本公司的405万股份转让给自然人李伟。

2006年9月20日，浙江大学创业投资有限公司与自然人冯国祚签订了《股权转让协议》，同意将其持有本公司的50万股份转让给自然人冯国祚。

2006年12月18日，自然人牛建伟与自然人李世江签订了《股权转让协议》，同意将其持有本公司的76.14万股份转让给自然人李世江。

2007年12月26日，本公司召开2007年第二次临时股东大会，审议通过了《公司增资方案》，本公司新增股本1,000万元，增资后股本变更为8,000万元。新增的股本分别由深圳市创新投资集团有限公司、郑州百瑞创新资本创业投资有限公司、上海恒锐创业投资有限公司认购。上述增资经信永中和会计师事务所验资，并出具了XYZH/2007A5029号验资报告。

2008年2月4日，根据自然人高强、高杨、程国珍签订的《协议书》，自然人杨晓英持有本公司的600万股分别由自然人高强、高杨、程国珍继承。本次继承事项完成后，高强持有本公司400万股、高杨持有本公司100万股（由高强代为管理）、程国珍持有本公司100万股。

2010年4月20日，经中国证券监督管理委员会证监许可[2010]503号《关于核准多氟多化工股份有限公司首次公开发行股票批复》，核准公司向社会公开发行人民币普通股（A股），具体内容如下：

1. 发行数量：2,700万股
2. 发行价格：39.39元/股，对应的市盈率为：

(1) 59.68倍（每股收益按照2009年度经会计师事务所审计的扣除非经常性损益前后孰低的净利润除以本次发行后总股本计算）；

(2) 44.76倍（每股收益按照2009年度经会计师事务所审计的扣除非经常性损益前后孰低的净利润除以本次发行前总股本计算）。

3. 发行方式：本次发行采用网下向股票配售对象询价配售和网上向社会公众投资者定价发行相结合的方式。

4. 募集资金总额106,353万元，扣除发行费用7,268.16万元，实际到位资金99,084.84万元，根据证监会及财会[2010]25号的有关文件对发行费用进行调整，调整增加资本公积和募集资金净额3,291,983.00元。

5. 股份承诺事项：除法定承诺外，公司控股股东及实际控制人李世江先生及其关联方李凌云女士、侯红军先生、李祎先生和韩世军先生承诺：自股票上市之日起三十六个月内，不转让或委托他人管理其本次发行前持有的公司股份，也不由公司收购此部分股份。

根据《境内证券市场转持部分国有股充实全国社会保障基金实施办法》（财企〔2009〕94号）规定，经国资委《关于多氟多化工股份有限公司国有股转持有关问题的批复》（国资产权【2009】861号）批准由中国环保公司、焦作投资、河南创投拟转为全国社会保障基金理事会持有的公司国有股，全国社会保障基金理事会将承继原中国环境保护公司、河南创业投资股份有限公司、焦作市投资公司的锁定承诺。

2011年4月19日公司召开的2010年度股东大会审议通过了2010年度利润分配方案。具体方案如下：

公司2010年度利润分配方案为：以2010年12月31日股本总额10700万股为基数，向全体股东每10股派发现金红利2.00元（含税），共计分配股利2140万元。

公司2010年度资本公积转增股本方案为：以2010年12月31日的公司总股本10700万股为基数，以资本公积转增股本，每10股转增3股，共计转增3210万股，转增后总股本为13910万股。

2011年9月8日公司召开的2011年度第一次临时股东大会审议通过了2011年半年度资本公积金转增股本方案。具体方案如下：

公司2011年度资本公积转增股本方案为：以2011年6月30日的公司总股本13,910万股为基数，以资本公积转增股本，每10股转增6股，共计转增8,346万股，转增后总股本为22,256万股。

截止2013年12月31日，公司总股本为222,560,000股，其中有限售条件流通股39,480,787股，占总股本的17.74%；无限售条件流通股183,079,213股，占总股本的82.26%。公司控股股东及实际控制人李世江先生持有公司股份为34,662,784股，占总股本的15.57%。

公司法定代表人：李世江

公司企业法人营业执照注册号：410000100017198

本公司主要经营范围：无机盐、无机酸、助剂、合金材料及制品的生产；LED节能产品的生产；电子数码产品，锂离子电池及材料的技术开发及销售；计算机软件的开发与服务；路灯安装工程；以数字印刷方式从事出版物、包装装潢印刷品和其他印刷品的印刷业务；自营进出口业务。

主要产品：无水氟化铝、冰晶石、精细氟化盐、六氟磷酸锂等。

公司注册地：焦作市中站区焦克路

总部办公地：焦作市中站区焦克路

四、公司主要会计政策、会计估计和前期差错

1、财务报表的编制基础

公司以持续经营为基础，根据实际发生的交易和事项，按照《企业会计准则—基本准则》和其他各项会计准则及其他相关规定进行确认和计量，在此基础上编制财务报表。

2、遵循企业会计准则的声明

公司所编制的财务报表符合企业会计准则的要求，真实、完整地反映了报告期公司的财务状况、经营成果、现金流量等有关信息。

3、会计期间

自公历1月1日至12月31日止为一个会计年度。

4、记账本位币

采用人民币为记账本位币。

5、同一控制下和非同一控制下企业合并的会计处理方法

(1) 同一控制下企业合并

本公司在企业合并中取得的资产和负债，按照合并日在被合并方的账面价值计量。在合并中取得的净资产账面价值与支付的合并对价账面价值（或发行股份面值总额）的差额，调整资本公积，资本公积不足冲减的，调整留存收益。

本公司为进行企业合并而发生的各项直接相关费用，包括为进行企业合并而支付的审计费用、评估费用、法律服务费等，于发生时计入当期损益。

企业合并中发行权益性证券发生的手续费、佣金等，抵减权益性证券溢价收入，溢价收入不足冲减的，冲减留存收益。

被合并各方采用的会计政策与本公司不一致的，本公司在合并日按照本公司会计政策进行调整，在此基础上按照企业会计准则规定确认。

(2) 非同一控制下的企业合并

本公司在购买日对作为企业合并对价付出的资产、发生或承担的负债按照公允价值计量。公允价值与其账面价值的差额，计入当期损益。

本公司在购买日对合并成本进行分配。

本公司对合并成本大于合并中取得的被购买方可辨认净资产公允价值份额的差额，确认为商誉；合并成本小于合并中取得的被购买方可辨认净资产公允价值份额的差额，计入当期损益。

企业合并中取得的被购买方除无形资产外的其他各项资产（不仅限于被购买方原已确认的资产），其所带来的经济利益很可能流入本公司且公允价值能够可靠计量的，单独确认并按公允价值计量；公允价值能够可靠计量的无形资产，单独确认为无形资产并按公允价值计量；取得的被购买方除或有负债以外的其他各项负债，履行有关义务很可能导致经济利益流出本公司且公允价值能够可靠计量的，单独确认并按照公允价值计量；取得的被购买方或有负债，其公允价值能可靠计量的，单独确认为负债并按照公允价值计量。

6、分步处置股权至丧失控制权相关的具体会计政策

(1) “一揽子交易”的判断原则

(2) “一揽子交易”的会计处理方法

(3) 非“一揽子交易”的会计处理方法

7、合并财务报表的编制方法

(1) 合并财务报表的编制方法

本公司合并财务报表的合并范围以控制为基础确定，所有子公司均纳入合并财务报表。

所有纳入合并财务报表合并范围的子公司所采用的会计政策、会计期间与本公司一致，如子公司采用的会计政策、会计期间与本公司不一致的，在编制合并财务报表时，按本公司的会计政策、会计期间进行必要的调整。

合并财务报表以本公司及子公司的财务报表为基础，根据其他有关资料，按照权益法调整对子公司的长期股权投资后，由本公司编制。

合并财务报表时抵销本公司与各子公司、各子公司相互之间发生的内部交易对合并资产负债表、合并利润表、合并现金流量表、合并所有者权益变动表的影响。

子公司少数股东分担的当期亏损超过了少数股东在该子公司期初所有者权益中所享有的份额的，其余额仍应当冲减少数股东权益。

在报告期内，若因同一控制下企业合并增加子公司的，则调整合并资产负债表的期初数；将子公司合并当期期初至报告期末的收入、费用、利润纳入合并利润表；将子公司合并当期期初至报告期末的现金流量纳入合并现金流量表。

在报告期内，若因非同一控制下企业合并增加子公司的，则不调整合并资产负债表期初数；将子公司自购买日至报告期末的收入、费用、利润纳入合并利润表；该子公司自购买日至报告期末的现金流量纳入合并现金流量表。

在报告期内，本公司处置子公司，则该子公司期初至处置日的收入、费用、利润纳入合并利润表；该子公司期初至处置日的现金流量纳入合并现金流量表。

(2) 对同一子公司的股权在连续两个会计年度买入再卖出，或卖出再买入的应披露相关的会计处理方法

无

8、现金及现金等价物的确定标准

在编制现金流量表时，将本公司库存现金以及可以随时用于支付的存款确认为现金。将同时具备期限短（从购买日起三个月内到期）、流动性强、易于转换为已知现金、价值变动风险很小四个条件的投资，确定为现金等价物。

9、外币业务和外币报表折算

(1) 外币业务

外币业务采用交易发生日的即期汇率作为折算汇率折合成人民币记账。

外币货币性项目余额按资产负债表日即期汇率折算，由此产生的汇兑差额，除属于与购建符合资本化条件的资产相关的外币专门借款产生的汇兑差额按照借款费用资本化的原则处理外，均计入当期损益。以历史成本计量的外币非货币性项目，仍采用交易发生日的即期汇率折算，不改变其记账本位币金额。以公允价值计量的外币非货币性项目，采用公允价值确定日的即期汇率折算，由此产生的汇兑差额计入当期损益或资本公积。

(2) 外币财务报表的折算

资产负债表中的资产和负债项目，采用资产负债表日的即期汇率折算；所有者权益项目除“未分配利润”项目外，其他项目采用发生时的即期汇率折算。利润表中的收入和费用项目，采用交易发生日的即期汇率折算。按照上述折算产生的外币财务报表折算差额，在资产负债表所有者权益项目下单独列示。

处置境外经营时，将资产负债表中所有者权益项目下列示的、与该境外经营相关的外币财务报表折算差额，自所有者权益项目转入处置当期损益；部分处置境外经营的，按处置的比例计算处置部分的外币财务报表折算差额，转入处置当期损益。

10、金融工具

金融工具包括金融资产、金融负债和权益工具。

(1) 金融工具的分类

管理层按照取得持有金融资产和承担金融负债的目的，将其划分为：以公允价值计量且其变动计入当期损益的金融资产或金融负债，包括交易性金融资产或金融负债（和直接指定为以公允价值计量且其变动计入当期损益的金融资产或金融负债）；持有至到期投资；应收款项；可供出售金融资产；其他金融负债等。

(2) 金融工具的确认依据和计量方法

(1) 以公允价值计量且其变动计入当期损益的金融资产（金融负债）

取得时以公允价值（扣除已宣告但尚未发放的现金股利或已到付息期但尚未领取的债券利息）作为初始确认金额，相关的交易费用计入当期损益。

持有期间将取得的利息或现金股利确认为投资收益，期末将公允价值变动计入当期损益。

处置时，其公允价值与初始入账金额之间的差额确认为投资收益，同时调整公允价值变动损益。

(2) 持有至到期投资

取得时按公允价值（扣除已到付息期但尚未领取的债券利息）和相关交易费用之和作为初始确认金额。

持有期间按照摊余成本和实际利率计算确认利息收入，计入投资收益。实际利率在取得时确定，在该预期存续期间或适用的更短期间内保持不变。

处置时，将所取得价款与该投资账面价值之间的差额计入投资收益。

(3) 应收款项

公司对外销售商品或提供劳务形成的应收债权，以及公司持有的其他企业的不包括在活跃市场上有报价的债务工具的债权，包括应收账款、其他应收款等，以向购货方应收的合同或协议价款作为初始确认金额；具有融资性质的，按其现值进行初始确认。

收回或处置时，将取得的价款与该应收款项账面价值之间的差额计入当期损益。

(4) 可供出售金融资产

取得时按公允价值（扣除已宣告但尚未发放的现金股利或已到付息期但尚未领取的债券利息）和相关交易费用之和作为初始确认金额。

持有期间将取得的利息或现金股利确认为投资收益。期末以公允价值计量且将公允价值变动计入资本公积（其他资本公积）。

处置时，将取得的价款与该金融资产账面价值之间的差额，计入投资损益；同时，将原直接计入所有者权益的公允价值变动累计额对应处置部分的金额转出，计入投资损益。

(5) 其他金融负债

按其公允价值和相关交易费用之和作为初始确认金额。采用摊余成本进行后续计量。

(3) 金融资产转移的确认依据和计量方法

公司发生金融资产转移时，如已将金融资产所有权上几乎所有的风险和报酬转移给转入方，则终止确认该金融资产；如保留了金融资产所有权上几乎所有的风险和报酬的，则不终止确认该金融资产。

在判断金融资产转移是否满足上述金融资产终止确认条件时，采用实质重于形式的原则。公司将金融资产转移区分为金融资产整体转移和部分转移。金融资产整体转移满足终止确认条件的，将下列两项金额的差额计入当期损益：

(1) 所转移金融资产的账面价值；

(2) 因转移而收到的对价，与原直接计入所有者权益的公允价值变动累计额（涉及转移的金融资产为可供出售金融资产的情形）之和。

金融资产部分转移满足终止确认条件的，将所转移金融资产整体的账面价值，在终止确认部分和未终止确认部分之间，按照各自的相对公允价值进行分摊，并将下列两项金额的差额计入当期损益：

(1) 终止确认部分的账面价值；

(2) 终止确认部分的对价, 与原直接计入所有者权益的公允价值变动累计额中对应终止确认部分的金额(涉及转移的金融资产为可供出售金融资产的情形)之和。

金融资产转移不满足终止确认条件的, 继续确认该金融资产, 所收到的对价确认为一项金融负债。

(4) 金融负债终止确认条件

金融负债的的现时义务全部或部分已经解除的, 则终止确认该金融负债或其一部分; 本公司若与债权人签定协议, 以承担新金融负债方式替换现存金融负债, 且新金融负债与现存金融负债的合同条款实质上不同的, 则终止确认现存金融负债, 并同时确认新金融负债。

对现存金融负债全部或部分合同条款作出实质性修改的, 则终止确认现存金融负债或其一部分, 同时将修改条款后的金融负债确认为一项新金融负债。

金融负债全部或部分终止确认时, 终止确认的金融负债账面价值与支付对价(包括转出的非现金资产或承担的新金融负债)之间的差额, 计入当期损益。

本公司若回购部分金融负债的, 在回购日按照继续确认部分与终止确认部分的相对公允价值, 将该金融负债整体的账面价值进行分配。分配给终止确认部分的账面价值与支付的对价(包括转出的非现金资产或承担的新金融负债)之间的差额, 计入当期损益。

(5) 金融资产和金融负债公允价值的确定方法

金融工具存在活跃市场的, 活跃市场中的市场报价用于确定其公允价值。在活跃市场上, 本公司已持有的金融资产或拟承担的金融负债以现行出价作为相应资产或负债的公允价值; 本公司拟购入的金融资产或已承担的金融负债以现行要价作为相应资产或负债的公允价值。金融资产或金融负债没有现行出价和要价, 但最近交易日后经济环境没有发生重大变化的, 则采用最近交易的市场报价确定该金融资产或金融负债的公允价值。

金融工具不存在活跃市场的, 采用估值技术确定其公允价值。估值技术包括参考熟悉情况并自愿交易的各方最近进行的市场交易中使用的价格、参照实质上相同的其他金融资产的当前公允价值、现金流量折现法和期权定价模型等。

(6) 金融资产(不含应收款项)减值测试方法、减值准备计提方法

(1) 可供出售金融资产的减值准备:

期末如果可供出售金融资产的公允价值发生较大幅度下降, 或在综合考虑各种相关因素后, 若该权益工具投资于资产负债表日的公允价值低于其初始投资成本超过50%或低于其初始投资成本持续时间超过12个月的, 预期这种下降趋势属于非暂时性的, 则表明其发生减值, 将原直接计入所有者权益的公允价值下降形成的累计损失一并转出, 确认减值损失。

(2) 持有至到期投资的减值准备:

持有至到期投资减值损失的计量比照应收款项减值损失计量方法处理。

各类可供出售金融资产减值的各项认定标准

(7) 将尚未到期的持有至到期投资重分类为可供出售金融资产的, 说明持有意图或能力发生改变的依据

无

11、应收款项坏账准备的确认标准和计提方法

(1) 单项金额重大的应收款项坏账准备

单项金额重大的判断依据或金额标准	金额在 500 万元以上。
单项金额重大并单项计提坏账准备的计提方法	对于年末单项金额重大的应收账款、其他应收款单独进行减值测试，如有客观证据表明其发生了减值的则将其账面价值减记至可收回金额，减记的金额确认为资产减值损失，计入当期损益。可收回金额是通过对其的未来现金流量（不包括尚未发生的信用损失）按原实际利率折现确定，并考虑相关担保物的价值（扣除预计处置费用等）。原实际利率是初始确认该应收款项时计算确定的实际利率。

(2) 按组合计提坏账准备的应收款项

组合名称	按组合计提坏账准备的计提方法	确定组合的依据
信用风险	账龄分析法	按账龄作为类似信用风险特征划分的依据。

组合中，采用账龄分析法计提坏账准备的

适用 不适用

账龄	应收账款计提比例(%)	其他应收款计提比例(%)
1 年以内（含 1 年）	5%	5%
1—2 年	20%	20%
2—3 年	50%	50%
3 年以上	100%	100%

组合中，采用余额百分比法计提坏账准备的

适用 不适用

组合中，采用其他方法计提坏账准备的

适用 不适用

(3) 单项金额虽不重大但单项计提坏账准备的应收账款

坏账准备的计提方法	与单项金额重大的应收款项坏账准备的确认标准、计提方对于年末单项金额重大的应收账款、其他应收款单独进行减值测试，如有客观证据表明其发生了减值的则将其账面价值减记至可收回金额，减记的金额确认为资产减值损失，计入当期损益。可收回金额是通过对其的未来现金流量（不包括尚未发生的信用损失）按原实际利率折现确定，并考虑相关担保物的价值（扣除预计处置费用等）。原实际利率是初始确认该应收款项时计算确定的实际利率。
-----------	---

12、存货

(1) 存货的分类

存货分类为：原材料、包装物、低值易耗品、在产品、库存商品等。

(2) 发出存货的计价方法

计价方法：加权平均法

(3) 存货可变现净值的确定依据及存货跌价准备的计提方法

期末对存货进行全面清查后，按存货的成本与可变现净值孰低提取或调整存货跌价准备。

产成品、库存商品和用于出售的材料等直接用于出售的商品存货，在正常生产经营过程中，以该存货的估计售价减去估计的销售费用和相关税费后的金额，确定其可变现净值；需要经过加工的材料存货，在正常生产经营过程中，以所生产的产成品的估计售价减去至完工时估计将要发生的成本、估计的销售费用和相关税费后的金额，确定其可变现净值；为执行销售合同或者劳务合同而持有的存货，其可变现净值以合同价格为基础计算，若持有存货的数量多于销售合同订购数量的，超出部分的存货的可变现净值以一般销售价格为基础计算。

期末按照单个存货项目计提存货跌价准备；但对于数量繁多、单价较低的存货，按照存货类别计提存货跌价准备；与在同一地区生产和销售的产品系列相关、具有相同或类似最终用途或目的，且难以与其他项目分开计量的存货，则合并计提存货跌价准备。

以前减记存货价值的影响因素已经消失的，减记的金额予以恢复，并在原已计提的存货跌价准备金额内转回，转回的金额计入当期损益。

(4) 存货的盘存制度

盘存制度：永续盘存制

(5) 低值易耗品和包装物的摊销方法

低值易耗品

摊销方法：一次摊销法

包装物

摊销方法：一次摊销法

13、长期股权投资

(1) 投资成本的确定

(1) 企业合并形成的长期股权投资同一控制下的企业合并：公司以支付现金、转让非现金资产或承担债务方式以及以发行权益性证券作为合并对价的，在合并日按照取得被合并方所有者权益账面价值的份额作为长期股权投资的初始投资成本。长期股权投资初始投资成本与支付合并对价之间的差额，调整资本公积；资本公积不足冲减的，调整留存收益。合并发生的各项直接相关费用，包括为进行合并而支付的审计费用、评估费用、法律服务费用等，于发生时计入当期损益。非同一控制下的企业合并：合并成本为购买日购买方为取得对被购买方的控制权而付出的资产、发生或承担的负债以及发行的权益性证券

的公允价值，本公司为进行企业合并而发生的各项直接相关费用，包括为进行企业合并而支付的审计、法律服务、评估咨询等中介费用以及其他相关管理费用于发生时计入当期损益，作为合并对价发行的权益性证券或债务性证券的交易费用，计入权益性证券或债务性证券的初始确认金额。通过多次交换交易分步实现的企业合并，合并成本为每一单项交易成本之和。在合并合同中对可能影响合并成本的未来事项作出约定的，购买日如果估计未来事项很可能发生并且对合并成本的影响金额能够可靠计量的，也计入合并成本。（2）其他方式取得的长期股权投资以支付现金方式取得的长期股权投资，按照实际支付的购买价款作为初始投资成本。以发行权益性证券取得的长期股权投资，按照发行权益性证券的公允价值作为初始投资成本。投资者投入的长期股权投资，按照投资合同或协议约定的价值（扣除已宣告但尚未发放的现金股利或利润）作为初始投资成本，但合同或协议约定价值不公允的除外。在非货币性资产交换具备商业实质和换入资产或换出资产的公允价值能够可靠计量的前提下，非货币性资产交换换入的长期股权投资以换出资产的公允价值为基础确定其初始投资成本，除非有确凿证据表明换入资产的公允价值更加可靠；不满足上述前提的非货币性资产交换，以换出资产的账面价值和应支付的相关税费作为换入长期股权投资的初始投资成本。通过债务重组取得的长期股权投资，其初始投资成本按照公允价值为基础确定。

（2）后续计量及损益确认

（1）后续计量公司对子公司的长期股权投资，采用成本法核算，编制合并财务报表时按照权益法进行调整。对被投资单位不具有共同控制或重大影响，并且在活跃市场中没有报价、公允价值不能可靠计量的长期股权投资，采用成本法核算。对被投资单位具有共同控制或重大影响的长期股权投资，采用权益法核算。初始投资成本大于投资时应享有被投资单位可辨认净资产公允价值份额的差额，不调整长期股权投资的初始投资成本；初始投资成本小于投资时应享有被投资单位可辨认净资产公允价值份额的差额，计入当期损益。被投资单位除净损益以外所有者权益其他变动的处理：对于被投资单位除净损益以外所有者权益的其他变动，在持股比例不变的情况下，公司按照持股比例计算应享有或承担的部分，调整长期股权投资的账面价值，同时增加或减少资本公积（其他资本公积）。（2）损益确认成本法下，除取得投资时实际支付的价款或对价中包含的已宣告但尚未发放的现金股利或利润外，公司按照享有被投资单位宣告发放的现金股利或利润确认投资收益。权益法下，在公司确认应分担被投资单位发生的亏损时，按照以下顺序进行处理：首先，冲减长期股权投资的账面价值。其次，长期股权投资的账面价值不足以冲减的，以其他实质上构成对被投资单位净投资的长期权益账面价值为限继续确认投资损失，冲减长期应收项目等的账面价值。最后，经过上述处理，按照投资合同或协议约定企业仍承担额外义务的，按预计承担的义务确认预计负债，计入当期投资损失。被投资单位以后期间实现盈利的，公司在扣除未确认的亏损分担额后，按与上述相反的顺序处理，减记已确认预计负债的账面余额、恢复其他实质上构成对被投资单位净投资的长期权益及长期股权投资的账面价值，同时确认投资收益。

（3）确定对被投资单位具有共同控制、重大影响的依据

按照合同约定对某项经济活动所共有的控制，仅在与该项经济活动相关的重要财务和经营决策需要分享控制权的投资方一致同意时存在，则视为与其他方对被投资单位实施共同控制；对一个企业的财务和经营决策有参与决策的权力，但并不能够控制或者与其他方一起共同控制这些政策的制定，则视为投资企业能够对被投资单位施加重大影响。

（4）减值测试方法及减值准备计提方法

重大影响以下的、在活跃市场中没有报价、公允价值不能可靠计量的长期股权投资，其减值损失是根据其账面价值与按类似金融资产当时市场收益率对未来现金流量折现确定的现值之间的差额进行确定。除因企业合并形成的商誉以外的存在减值迹象的其他长期股权投资，如果可收回金额的计量结果表明，该长期股权投资的可收回金额低于其账面价值的，将差额确认为减值损失。因企业合并形成的商誉，无论是否存在减值迹象，每年都进行减值测试。长期股权投资减值损失一经确认，不再转回。

14、投资性房地产

投资性房地产是指为赚取租金或资本增值，或两者兼有而持有的房地产，包括已出租的土地使用权、持有并准备增值后转让的土地使用权、已出租的建筑物。

公司对现有投资性房地产采用成本模式计量。对按照成本模式计量的投资性房地产—出租用建筑物采用与本公司固定资产相同的折旧政策，出租用土地使用权按与无形资产相同的摊销政策。

公司对存在减值迹象的，估计其可收回金额，可收回金额低于其账面价值的，确认相应的减值损失。

投资性房地产减值损失一经确认，不再转回。

15、固定资产

(1) 固定资产确认条件

固定资产指为生产商品、提供劳务、出租或经营管理而持有，并且使用寿命超过一个会计年度的有形资产。固定资产在同时满足下列条件时予以确认：(1) 与该固定资产有关的经济利益很可能流入企业；(2) 该固定资产的成本能够可靠地计量。

(2) 融资租入固定资产的认定依据、计价方法

公司与租赁方所签订的租赁协议条款中规定了下列条件之一的，确认为融资租入资产：(1) 租赁期满后租赁资产的所有权归属于本公司；(2) 公司具有购买资产的选择权，购买价款远低于行使选择权时该资产的公允价值；(3) 租赁期占所租赁资产使用寿命的大部分；(4) 租赁开始日的最低租赁付款额现值，与该资产的公允价值不存在较大的差异。公司在承租开始日，将租赁资产公允价值与最低租赁付款额现值两者中较低者作为租入资产的入账价值，将最低租赁付款额作为长期应付款的入账价值，其差额作为未确认的融资费。

(3) 各类固定资产的折旧方法

固定资产折旧采用年限平均法分类计提，根据固定资产类别、预计使用寿命和预计净残值率确定折旧率。

融资租赁方式租入的固定资产，能合理确定租赁期届满时将会取得租赁资产所有权的，在租赁资产尚可使用年限内计提折旧；无法合理确定租赁期届满时能够取得租赁资产所有权的，在租赁期与租赁资产尚可使用年限两者中较短的期间内计提折旧。

类别	折旧年限(年)	残值率(%)	年折旧率
房屋及建筑物	20	5%	4.75%
机器设备	10	5%	9.50%
电子设备	3-5 年	5%	31.67%-19.00%
运输设备	4-5 年	5%	23.75%-19.00%
其他设备	5	5%	19%

(4) 固定资产的减值测试方法、减值准备计提方法

公司在每期末判断固定资产是否存在可能发生减值的迹象。

固定资产存在减值迹象的，估计其可收回金额。可收回金额根据固定资产的公允价值减去处置费用后的净额与固定资产预计未来现金流量的现值两者之间较高者确定。

当固定资产的可收回金额低于其账面价值的，将固定资产的账面价值减记至可收回金额，减记的金额确认为固定资产

减值损失，计入当期损益，同时计提相应的固定资产减值准备。

固定资产减值损失确认后，减值固定资产的折旧在未来期间作相应调整，以使该固定资产在剩余使用寿命内，系统地分摊调整后的固定资产账面价值（扣除预计净残值）。

固定资产的减值损失一经确认，在以后会计期间不再转回。

有迹象表明一项固定资产可能发生减值的，企业以单项固定资产为基础估计其可收回金额。企业难以对单项固定资产的可收回金额进行估计的，以该固定资产所属的资产组为基础确定资产组的可收回金额。

（5）其他说明

16、在建工程

（1）在建工程的类别

在建工程以立项项目分类核算。

（2）在建工程结转为固定资产的标准和时点

在建工程项目按建造该项资产达到预定可使用状态前所发生的全部支出，作为固定资产的入账价值。所建造的固定资产在建工程已达到预定可使用状态，但尚未办理竣工决算的，自达到预定可使用状态之日起，根据工程预算、造价或者工程实际成本等，按估计的价值转入固定资产，并按本公司固定资产折旧政策计提固定资产的折旧，待办理竣工决算后，再按实际成本调整原来的暂估价值，但不调整原已计提的折旧额。

（3）在建工程的减值测试方法、减值准备计提方法

公司在每期末判断在建工程是否存在可能发生减值的迹象。

在建工程存在减值迹象的，估计其可收回金额。可收回金额根据在建工程的公允价值减去处置费用后的净额与在建工程预计未来现金流量的现值两者之间较高者确定。

当在建工程的可收回金额低于其账面价值的，将在建工程的账面价值减记至可收回金额，减记的金额确认为在建工程减值损失，计入当期损益，同时计提相应的在建工程减值准备。

在建工程的减值损失一经确认，在以后会计期间不再转回。

有迹象表明一项在建工程可能发生减值的，企业以单项在建工程为基础估计其可收回金额。企业难以对单项在建工程的可收回金额进行估计的，以该在建工程所属的资产组为基础确定资产组的可收回金额。

17、借款费用

（1）借款费用资本化的确认原则

公司发生的借款费用，可直接归属于符合资本化条件的资产的购建或者生产的，予以资本化，计入相关资产成本；其他借款费用，在发生时根据其发生额确认为费用，计入当期损益。

符合资本化条件的资产，是指需要经过相当长时间的购建或者生产活动才能达到预定可使用或者可销售状态的固定资产、投资性房地产和存货等资产。

借款费用同时满足下列条件时开始资本化：

（1）资产支出已经发生，资产支出包括为购建或者生产符合资本化条件的资产而以支付现金、转移非现金资产或者承担带息债务形式发生的支出；

（2）借款费用已经发生；

(3) 为使资产达到预定可使用或者可销售状态所必要的购建或者生产活动已经开始。

(2) 借款费用资本化期间

资本化期间，指从借款费用开始资本化时点到停止资本化时点的期间，借款费用暂停资本化的期间不包括在内。

当购建或者生产符合资本化条件的资产达到预定可使用或者可销售状态时，借款费用停止资本化。

当购建或者生产符合资本化条件的资产中部分项目分别完工且可单独使用时，该部分资产借款费用停止资本化。

购建或者生产的资产的各部分分别完工，但必须等到整体完工后才可使用或可对外销售的，在该资产整体完工时停止借款费用资本化。

(3) 暂停资本化期间

符合资本化条件的资产在购建或生产过程中发生的非正常中断、且中断时间连续超过3个月的，则借款费用暂停资本化；该项中断如是所购建或生产的符合资本化条件的资产达到预定可使用状态或者可销售状态必要的程序，则借款费用继续资本化。在中断期间发生的借款费用确认为当期损益，直至资产的购建或者生产活动重新开始后借款费用继续资本化。

(4) 借款费用资本化金额的计算方法

专门借款的利息费用（扣除尚未动用的借款资金存入银行取得的利息收入或者进行暂时性投资取得的投资收益）及其辅助费用在所购建或者生产的符合资本化条件的资产达到预定可使用或者可销售状态前，予以资本化。

根据累计资产支出超过专门借款部分的资产支出加权平均数乘以所占用一般借款的资本化率，计算确定一般借款应予资本化的利息金额。资本化率根据一般借款加权平均利率计算确定。

借款存在折价或者溢价的，按照实际利率法确定每一会计期间应摊销的折价或者溢价金额，调整每期利息金额。

18、生物资产

不适用

19、油气资产

不适用

20、无形资产

(1) 无形资产的计价方法

(1) 公司取得无形资产时按成本进行初始计量；

外购无形资产的成本，包括购买价款、相关税费以及直接归属于使该项资产达到预定用途所发生的其他支出。购买无形资产的价款超过正常信用条件延期支付，实质上具有融资性质的，无形资产的成本以购买价款的现值为基础确定。

债务重组取得债务人用以抵债的无形资产，以该无形资产的公允价值为基础确定其入账价值，并将重组债务的账面价值与该用以抵债的无形资产公允价值之间的差额，计入当期损益；

在非货币性资产交换具备商业实质且换入资产或换出资产的公允价值能够可靠计量的前提下，非货币性资产交换换入的无形资产以换出资产的公允价值为基础确定其入账价值，除非有确凿证据表明换入资产的公允价值更加可靠；不满足上述前提的非货币性资产交换，以换出资产的账面价值和应支付的相关税费作为换入无形资产的成本，不确认损益。

以同一控制下的企业吸收合并方式取得的无形资产按被合并方的账面价值确定其入账价值；以非同一控制下的企业吸

收合并方式取得的无形资产按公允价值确定其入账价值。

内部自行开发的无形资产，其成本包括：开发该无形资产时耗用的材料、劳务成本、注册费、在开发过程中使用的其他专利权和特许权的摊销以及满足资本化条件的利息费用，以及为使该无形资产达到预定用途前所发生的其他直接费用。

(2) 后续计量

在取得无形资产时分析判断其使用寿命。

对于使用寿命有限的无形资产，在为企业带来经济利益的期限内按直线法摊销；无法预见无形资产为企业带来经济利益期限的，视为使用寿命不确定的无形资产，不予摊销。

(2) 使用寿命有限的无形资产的使用寿命估计情况

每期末，对使用寿命有限的无形资产的使用寿命及摊销方法进行复核。

经复核，本年期末无形资产的使用寿命及摊销方法与以前估计未有不同。

项目	预计使用寿命	依据
专有技术及专利权	10 年	受许可或法律保护年限
软件	2 年	有效使用年限
土地使用权	50 年	土地使用权证规定年限

(3) 使用寿命不确定的无形资产的判断依据

每期末，对使用寿命不确定的无形资产的使用寿命进行复核。

经复核，该类无形资产的使用寿命仍为不确定。

(4) 无形资产减值准备的计提

对于使用寿命确定的无形资产，如有明显减值迹象的，期末进行减值测试。

对于使用寿命不确定的无形资产，每期末进行减值测试。

对无形资产进行减值测试，估计其可收回金额。可收回金额根据无形资产的公允价值减去处置费用后的净额与无形资产预计未来现金流量的现值两者之间较高者确定。

当无形资产的可收回金额低于其账面价值的，将无形资产的账面价值减记至可收回金额，减记的金额确认为无形资产减值损失，计入当期损益，同时计提相应的无形资产减值准备。

无形资产减值损失确认后，减值无形资产的折耗或者摊销费用在未来期间作相应调整，以使该无形资产在剩余使用寿命内，系统地分摊调整后的无形资产账面价值（扣除预计净残值）。

无形资产的减值损失一经确认，在以后会计期间不再转回。

有迹象表明一项无形资产可能发生减值的，公司以单项无形资产为基础估计其可收回金额。公司难以对单项资产的可收回金额进行估计的，以该无形资产所属的资产组为基础确定无形资产组的可收回金额。

(5) 划分公司内部研究开发项目的研究阶段和开发阶段具体标准

研究阶段：为获取并理解新的科学或技术知识等而进行的独创性的有计划调查、研究活动的阶段。

开发阶段：在进行商业性生产或使用前，将研究成果或其他知识应用于某项计划或设计，以生产出新的或具有实质性改进的材料、装置、产品等活动的阶段。

(6) 内部研究开发项目支出的核算

内部研究开发项目研究阶段的支出，在发生时计入当期损益。

21、长期待摊费用

1. 摊销方法

长期待摊费用在受益期内平均摊销。

2. 摊销年限

长期待摊费用指已经支出，但应由当期及以后各期承担的摊销期限在1年以上(不含1年)的各项费用，该等费用在受益期内平均摊销，如果长期待摊费用项目不能使以后会计期间受益，则将尚未摊销的该项目的摊余价值全部转入当期损益。

22、附回购条件的资产转让

公司销售产品或转让其他资产时，与购买方签订了所销售的产品或转让资产回购协议，根据协议条款判断销售商品是否满足收入确认条件。如售后回购属于融资交易，则在交付产品或资产时，本公司不确认销售收入。回购价款大于销售价款的差额，在回购期间按期计提利息，计入财务费用。

23、预计负债

本公司涉及诉讼、债务担保、亏损合同、重组事项时，如该等事项很可能需要未来以交付资产或提供劳务、其金额能够可靠计量的，确认为预计负债。

(1) 预计负债的确认标准

与或有事项相关的义务同时满足下列条件时，本公司确认为预计负债：

- (1) 该义务是本公司承担的现时义务；
- (2) 履行该义务很可能导致经济利益流出本公司；
- (3) 该义务的金额能够可靠地计量。

(2) 预计负债的计量方法

本公司预计负债按履行相关现时义务所需的支出的最佳估计数进行初始计量。

本公司在确定最佳估计数时，综合考虑与或有事项有关的风险、不确定性和货币时间价值等因素。对于货币时间价值影响重大的，通过对相关未来现金流出进行折现后确定最佳估计数。

最佳估计数分别以下情况处理：

所需支出存在一个连续范围（或区间），且该范围内各种结果发生的可能性相同的，则最佳估计数按照该范围的中间值即上下限金额的平均数确定。

所需支出不存在一个连续范围（或区间），或虽然存在一个连续范围但该范围内各种结果发生的可能性不相同的，如或有事项涉及单个项目的，则最佳估计数按照最可能发生金额确定；如或有事项涉及多个项目的，则最佳估计数按各种可能结果及相关概率计算确定。

本公司清偿预计负债所需支出全部或部分预期由第三方补偿的，补偿金额在基本确定能够收到时，作为资产单独确认，确认的补偿金额不超过预计负债的账面价值。

24、股份支付及权益工具

(1) 股份支付的种类

对于以权益结算的股份支付,按照授予日(授予日为股东大会批准日)权益工具的公允价值计入成本费用和资本公积(其他资本公积),不确认其后续公允价值变动;在可行权之后不再对已确认的成本费用和所有者权益总额进行调整。按照行权情况,确认股本和股本溢价,同时结转等待期内确认的资本公积(其他资本公积)。其中:对于换取职工服务的股份支付,在等待期内的每个资产负债表日,以对可行权权益工具数量的最佳估计为基础,按照权益工具在授予日的公允价值,计入相关资产成本或当期费用,同时计入资本公积(其他资本公积);对于换取其他方服务的股份支付,以所换取其他方服务的公允价值计量。如果该公允价值不能可靠计量的,但权益工具的公允价值能够可靠计量的,则按权益工具在服务取得日的公允价值计量,计入相关资产成本或费用,同时计入资本公积(其他资本公积)。对于以现金结算的股份支付,按照每个资产负债表日权益工具的公允价值重新计量,确定成本费用和应付职工薪酬。在等待期内的每个资产负债表日,以对可行权权益工具数量的最佳估计为基础,按照承担的以股份或其他权益工具为基础计算确定的负债的公允价值计量,计入相关资产成本或费用,同时计入应付职工薪酬。在可行权之后不再确认成本费用,对应付职工薪酬的公允价值重新计量,将其变动计入公允价值变动损益。

(2) 权益工具公允价值的确定方法

对于授予的期权等权益工具存在活跃市场的,按照活跃市场中的报价确定其公允价值。对于授予的期权等权益工具不存在活跃市场的,采用考虑摊薄效应的B-S 期权定价模型确定其公允价值,选用的期权定价模型至少应当考虑以下因素:①期权的行权价格;②期权的有效期;③标的股份的现行价格④股价预计波动率;⑤股份的预计股利;⑥期权有效期内的无风险利率;⑦分期行权的股份支付。

(3) 确认可行权权益工具最佳估计的依据

等待期内每个资产负债表日,公司根据最新取得的可行权职工人数变动等后续信息作出最佳估计,修正预计可行权的权益工具数量。在可行权日,最终预计可行权权益工具的数量应当与实际可行权数量一致。根据上述权益工具的公允价值和预计可行权的权益工具数量,计算截至当期累计应确认的成本费用金额,再减去前期累计已确认金额,作为当期应确认的成本费用金额。

(4) 实施、修改、终止股份支付计划的相关会计处理

25、回购本公司股份

26、收入

(1) 销售商品收入确认时间的具体判断标准

总的销售收入确认原则为本公司在已将商品所有权上的主要风险和报酬转移给购货方、本公司既没有保留通常与所有权相联系的继续管理权、也没有对已售出的商品实施有效控制、收入的金额能够可靠地计量、相关的经济利益很可能流入企业、相关的已发生或将发生的成本能够可靠地计量时,确认销售商品收入的实现。公司具体收入确认标准如下:本公司产品在国内和国外销售。(1)本公司国内销售在客户收货并取得相关签认凭证后确认收入。(2)本公司出口销售采用离岸价确认销售收入,出口销售的主要价格条款为 FOB、CIF、CFR、DAF、FCA、DDU 等。在 FOB、CIF、CFR、DAF、FCA 价格条款下,本公司在国内港口装船后或边境指定地点交货后,已将商品所有权上的主要风险和报酬转移给购货方,同时本公司不再实施和保留通常与所有权相联系的继续管理权,也没有对已售出的商品实施有效控制,因此,在 FOB、CIF、CFR、DAF、FCA

价格条款下，本公司以报关装船或边境交货作为确认收入的时点。在 DDU 价格条款下，商品所有权上的主要风险和报酬在目的港交货时转移给购货方，本公司以收到购货方确认的到货证明作为确认收入的时点。

(2) 确认让渡资产使用权收入的依据

与交易相关的经济利益很可能流入企业，收入的金额能够可靠地计量时。分别下列情况确定让渡资产使用权收入金额：

- (1) 利息收入金额，按照他人使用本企业货币资金的时间和实际利率计算确定。
- (2) 使用费收入金额，按照有关合同或协议约定的收费时间和方法计算确定。

(3) 确认提供劳务收入的依据

在资产负债表日提供劳务交易的结果能够可靠估计的,采用完工百分比法确认提供劳务收入。

(4) 按完工百分比法确认提供劳务的收入和建造合同收入时，确定合同完工进度的依据和方法

在资产负债表日提供劳务交易的结果能够可靠估计的，采用完工百分比法确认提供劳务收入。提供劳务交易的完工进度，依据已完工作的测量确定。

按照已收或应收的合同或协议价款确定提供劳务收入总额，但已收或应收的合同或协议价款不公允的除外。资产负债表日按照提供劳务收入总额乘以完工进度扣除以前会计期间累计已确认提供劳务收入后的金额，确认当期提供劳务收入；同时，按照提供劳务估计总成本乘以完工进度扣除以前会计期间累计已确认劳务成本后的金额，结转当期劳务成本。

在资产负债表日提供劳务交易结果不能够可靠估计的，分别下列情况处理：

- (1) 已经发生的劳务成本预计能够得到补偿的，按照已经发生的劳务成本金额确认提供劳务收入，并按相同金额结转劳务成本。
- (2) 已经发生的劳务成本预计不能够得到补偿的，将已经发生的劳务成本计入当期损益，不确认提供劳务收入。

27、政府补助

(1) 类型

政府补助，是本公司从政府无偿取得的货币性资产与非货币性资产。分为与资产相关的政府补助和与收益相关的政府补助。公司取得的、用于购建或以其他方式形成长期资产的政府补助划分为与资产相关的政府补助，除与资产相关的政府补助之外的政府补助划分为与收益相关的政府补助。

(2) 会计政策

与购建固定资产、无形资产等长期资产相关的政府补助，确认为递延收益，按照所建造或购买的资产使用年限分期计入营业外收入；

与收益相关的政府补助，用于补偿企业以后期间的相关费用或损失的，取得时确认为递延收益，在确认相关费用的期间计入当期营业外收入；用于补偿企业已发生的相关费用或损失的，取得时直接计入当期营业外收入。

28、递延所得税资产和递延所得税负债

(1) 确认递延所得税资产的依据

公司以很可能取得用来抵扣可抵扣暂时性差异的应纳税所得额为限，确认由可抵扣暂时性差异产生的递延所得税资产。

(2) 确认递延所得税负债的依据

公司将当期与以前期间应交未交的应纳税暂时性差异确认为递延所得税负债。但不包括商誉、非企业合并形成的交易且该交易发生时既不影响会计利润也不影响应纳税所得额所形成的暂时性差异。

29、经营租赁、融资租赁

(1) 经营租赁会计处理

(1) 公司租入资产所支付的租赁费，在不扣除免租期的整个租赁期内，按直线法进行分摊，计入当期费用。公司支付的与租赁交易相关的初始直接费用，计入当期费用。

资产出租方承担了应由公司承担的与租赁相关的费用时，公司将该部分费用从租金总额中扣除，按扣除后的租金费用在租赁期内分摊，计入当期费用。

(2) 公司出租资产所收取的租赁费，在不扣除免租期的整个租赁期内，按直线法进行分摊，确认为租赁收入。公司支付的与租赁交易相关的初始直接费用，计入当期费用；如金额较大的，则予以资本化，在整个租赁期间内按照与租赁收入确认相同的基础分期计入当期收益。

公司承担了应由承租方承担的与租赁相关的费用时，公司将该部分费用从租金收入总额中扣除，按扣除后的租金费用在租赁期内分配。

(2) 融资租赁会计处理

(1) 融资租入资产：公司在承租开始日，将租赁资产公允价值与最低租赁付款额现值两者中较低者作为租入资产的入账价值，将最低租赁付款额作为长期应付款的入账价值，其差额作为未确认的融资费用。

公司采用实际利率法对未确认的融资费用，在资产租赁期间内摊销，计入财务费用。

(2) 融资租出资产：公司在租赁开始日，将应收融资租赁款，未担保余值之和与其现值的差额确认为未实现融资收益，在将来收到租金的各期间内确认为租赁收入，公司发生的与出租交易相关的初始直接费用，计入应收融资租赁款的初始计量中，并减少租赁期内确认的收益金额。

(3) 售后租回的会计处理

不适用

30、持有待售资产

(1) 持有待售资产确认标准

不适用

(2) 持有待售资产的会计处理方法

31、资产证券化业务

不适用

32、套期会计

不适用

33、主要会计政策、会计估计的变更

本报告期主要会计政策、会计估计是否变更

是 否

无

(1) 会计政策变更

本报告期主要会计政策是否变更

是 否

(2) 会计估计变更

本报告期主要会计估计是否变更

是 否

34、前期会计差错更正

本报告期是否发现前期会计差错

是 否

无

(1) 追溯重述法

本报告期是否发现采用追溯重述法的前期会计差错

是 否

(2) 未来适用法

本报告期是否发现采用未来适用法的前期会计差错

是 否

35、其他主要会计政策、会计估计和财务报表编制方法

不适用

五、税项

1、公司主要税种和税率

税种	计税依据	税率
增值税	产品、原材料销售收入	13%、17%
营业税	转让不动产、转让无形资产收入	5%
城市维护建设税	流转税额	7%
企业所得税	应纳税所得额	15%、25%

各分公司、分厂执行的所得税税率

2、税收优惠及批文

1.企业所得税

根据《中华人民共和国企业所得税法》第二十八条的规定及国家税务总局《关于高新技术企业2008年度缴纳企业所得税问题的通知》(国税函〔2008〕985号),公司自2008年1月1日起享受高新技术企业所得税税收优惠政策,按15%的税率计缴企业所得税。

公司2011年收到河南省高新技术企业认定管理工作领导小组文件(豫高企[2011]10号)通过高新技术企业复审,根据相关规定,通过高新技术企业复审后公司将连续三年(即2011年、2012年和2013年)继续享受国家关于高新技术企业的相关优惠政策,按15%的税率缴纳企业所得税。

2.增值税

公司商品销售收入适用增值税。其中:内销商品销项税率为17%、13%;出口商品实行零税率。

公司出口商品享受免、抵、退税政策。根据财政部、国家税务总局财税[2007]90号文件,本公司的氟化铝的出口退税率自2007年7月1日起取消出口退税。

根据财政部、国家税务总局《关于提高轻纺、电子信息等商品出口退税率的通知》财税[2009]43号文件,公司冰晶石的出口退税率自2009年4月1日起由5%提高至13%。

根据国家税务总局、国家发展和改革委员会《外商投资项目采购国产设备退税管理试行办法》(国税发[2006]111号)及财政部、国家税务总局《关于印发《中部地区扩大增值税抵扣范围暂行办法》的通知》(财税[2007]75号),公司享受购买固定资产退还增值税款的优惠政策。根据2008年11月10日公布的《中华人民共和国增值税暂行条例》,自2009年1月1日起公司享受购买固定资产抵扣进项税额。

购买原材料等所支付的增值税进项税额可以抵扣销项税,税率为17%、13%。其中:为出口产品而支付的进项税可以申请退税。

增值税应纳税额为当期销项税抵减当期进项税后的余额。

3.营业税

公司相关经营收入适用营业税,适用税率5%。

根据财税字[1999]273号《财政部、国家税务总局关于贯彻落实〈中共中央国务院关于加强技术创新,发展高科技,实现产业化的决定〉有关税收问题的通知》,公司享受技术转让、技术开发业务和与之相关的技术咨询、技术服务业务取得的收入免征营业税的优惠政策。

4.城建税及教育费附加

公司城建税和教育费附加均以应纳增值税、营业税额为计税依据，适用税率分别为7%和3%。

据财政部、国家税务总局财税[2005]25号文件，经国家税务总局正式审核批准的当期免抵的增值税税额纳入城市维护建设税和教育费附加的计征范围，分别按规定的税(费)率征收城市维护建设税和教育费附加。

5. 地方教育费

根据河南省财政厅、河南省地方税务局、中国人民银行郑州中心支行关于印发《河南省地方教育附加征收使用管理办法》的通知》(豫财综[2011]4号)文件要求，本公司地方教育费按应缴增值税额及营业税额的2%计缴。

6.房产税

公司以房产原值的70%为计税依据，适用税率为1.2%；以租金为计税依据的，适用税率12%。

7.关税

根据国务院关税税则委员会《关于调整部分产品出口关税的通知》(税委会[2009]6号)，自2009年7月1日起，公司氟化铝出口关税暂定税率调整为5%。

根据国务院关税税则委员会《关于2010年关税实施方案的通知》(税委会[2009]28号)，自2010年1月1日起，公司无水氟化铝出口关税暂定税率为零。

根据国务院关税税则委员会《关于2010年关税实施方案的通知》(税委会[2009]88号)，自2010年1月1日起，公司氢氟酸出口关税暂定税率为15%。

根据国务院关税税则委员会《关于2012年关税实施方案的通知》(税委会[2011]27号)，公司出口氟化钠关税暂定税率为5%。

3、其他说明

六、企业合并及合并财务报表

1、子公司情况

(1) 通过设立或投资等方式取得的子公司

单位：元

子公司全称	子公司类型	注册地	业务性质	注册资本	经营范围	期末实际投资额	实质上构成对子公司净投资的其他项目余额	持股比例(%)	表决权比例(%)	是否合并报表	少数股东权益	少数股东权益中用于冲减少数股东损益的金额	从母公司所有者权益冲减子公司少数股东分担的本期亏损超过少数股东在该子公司年初所有者权益中所享有份

													额后的 余额
焦作氟多凯工业有限公司	控股子公司	河南省焦作市中站区焦克路	制造业	250 万美元	生产和销售氟化铝。销售：冰晶石，无机盐，无机酸，自营自产产品进出口业务	11,700,000.00		60%	60%	是		14,145,336.91	
多氟多（焦作）新能源科技有限公司	控股子公司	焦作市工业产业集聚区西部园区新园路北侧标准化厂房区	制造业	11,000.00	生产锂离子电池及原材料，研发新材料、新能源产品	100,000,000.00		90.91%	90.91%	是		9,028,279.04	
多氟多（昆明）科技开发有限公司	控股子公司	云南省安宁市禄脰镇下禄脰村	制造业	10,000.00	从事无机氟化工新技术、新产品的研发。	50,500,000.00		50.5%	50.5%	是		50,660,709.48	
深圳市多氟多新能源科技有限公司	控股子公司	深圳市南山区高新南一道德赛科技大厦 9 层 0904A,0904B 室	制造业	1,000.00	锂电池及相关材料,化工产品,新能源产品的研发	9,000,000.00		90%	90%	是		765,369.73	

通过设立或投资等方式取得的子公司的其他说明

(2) 同一控制下企业合并取得的子公司

□ 适用 √ 不适用

通过同一控制下企业合并取得的子公司的其他说明

(3) 非同一控制下企业合并取得的子公司

单位：元

子公司 全称	子公司 类型	注册 地	业务 性质	注册 资本	经营范围	期末实 际投资 额	实质 上构 成对 子公 司净 投资 的其 他项 目余 额	持 股 比 例 (%)	表 决 权 比 例 (%)	是 否 合 并 报 表	少 数 股 东 权 益	少数股东 权益中用 于冲减少 数股东损 益的金额	从母公 司所有 者权益 冲减子 公司少 数股东 分担的 本期亏 损超过 少数股 东在 该子公 司年初 所有者 权益中 所享有 份额后 的余额
焦作伴 侣纳米 材料工 程有限 公司	控股子 公司	河南 省焦 作市 中站 区焦 克路 中段	制造 业	500.00	生产、销售纳米材料及应用产品	3,700,000.00		74%	74%	是	1,603,112.83		
河南省 有色金 属工业 有限公 司	控股子 公司	河南 省郑 州市 东三 街北 段4 号付 3号	贸易 业	5,000.00	销售：有色金属产品、矿物制品、其他化工产品（除危险化学品）、有色金属工业专用设备和技术咨询；从事货物与技术进出口业务（凭资格证书核定的有效范围内经营）；不带有储存设施经营：酸性腐蚀品：盐酸等	47,900,000.00		94.36%	94.36%	是	3,514,055.55		
多氟多 (抚顺) 科技开	控股子 公司	抚顺 县拉 古工	制造 业	12,666.00	金属结构制作、氟化盐相关技术开发	70,099,164.11		55%	55%	是	57,958,848.62		

发有限公司		业园区											
白银中天化工有限责任公司	控股子公司	靖远县东大街850号	制造业	10,000.00	冰晶石、氟化铝、氢氟酸生产与销售；机动车驾校培训、铝锭、铝材、硅铁、萤石等系列产品的生产与销售	73,000,000.00	73%	73%	是	28,158,400.00			
焦作市福多多实业有限公司	控股子公司	焦作市站区焦克路	贸易业	2,100.00	批发（无仓储）硫酸、氢氧化铝、氟化铝、销售工矿产品，机械产品，电子产品，电工产品，五金机电，建筑材料，办公家具，劳动服务，从事货物和技术的进出口业务	9,340,647.25	42.86%	42.86%	是	11,178,700.00			

通过非同一控制下企业合并取得的子公司的其他说明

2、特殊目的主体或通过受托经营或承租等方式形成控制权的经营实体

适用 不适用

3、合并范围发生变更的说明

合并报表范围发生变更说明

适用 不适用

与上年相比本年（期）新增合并单位 1 家，原因为

2013年9月，增资收购焦作市福多多实业有限公司，使其成为本公司控股子公司。

与上年相比本年（期）减少合并单位 0 家，原因为

无

4、报告期内新纳入合并范围的主体和报告期内不再纳入合并范围的主体

本期新纳入合并范围的子公司、特殊目的主体、通过受托经营或承租等方式形成控制权的经营实体

单位：元

名称	期末净资产	本期净利润
焦作市福多多实业有限公司	19,198,813.78	-3,081,081.75

本期不再纳入合并范围的子公司、特殊目的主体、通过受托经营或承租等方式形成控制权的经营实体

单位：元

名称	处置日净资产	年初至处置日净利润
----	--------	-----------

新纳入合并范围的主体和不再纳入合并范围的主体其他说明

5、报告期内发生的同一控制下企业合并

单位：元

被合并方	属于同一控制下企业合并的判断依据	同一控制的实际控制人	合并本期期初至合并日的收入	合并本期至合并日的净利润	合并本期至合并日的经营活动现金流
------	------------------	------------	---------------	--------------	------------------

同一控制下企业合并的其他说明

6、报告期内发生的非同一控制下企业合并

是否存在通过多次交易分步实现企业合并且在本报告期取得控制权的情形

 适用 不适用**7、报告期内出售丧失控制权的股权而减少子公司**

是否存在通过多次交易分步处置对子公司投资且至本报告期丧失控制权的情形

 适用 不适用**8、报告期内发生的反向购买** 适用 不适用**9、本报告期发生的吸收合并** 适用 不适用**10、境外经营实体主要报表项目的折算汇率** 适用 不适用**七、合并财务报表主要项目注释****1、货币资金**

单位：元

项目	期末数			期初数		
	外币金额	折算率	人民币金额	外币金额	折算率	人民币金额
现金：	--	--	261,647.04	--	--	124,556.59
人民币	--	--	261,647.04	--	--	124,556.59
银行存款：	--	--	130,932,390.08	--	--	129,185,849.87
人民币	--	--	123,956,905.21	--	--	106,947,610.28
美元	1,144,103.54	6.0969	6,975,484.87	3,538,022.37	6.2855	22,238,239.59

其他货币资金：	--	--	52,192,274.75	--	--	75,036,495.36
人民币	--	--	52,192,274.75	--	--	75,036,495.36
合计	--	--	183,386,311.87	--	--	204,346,901.82

如有因抵押、质押或冻结等对使用有限制、存放在境外、有潜在回收风险的款项应单独说明

其中受限制的货币资金明细如下：

项目	期末余额	年初余额
银行承兑汇票保证金	11,492,274.75	26,096,495.36
信用证保证金		7,800,000.00
履约保证金		1,140,000.00
保函保证金	40,000,000.00	40,000,000.00
远期结汇保证金	700,000.00	
合 计	<u>52,192,274.75</u>	<u>75,036,495.36</u>

2、交易性金融资产

适用 不适用

(1) 交易性金融资产

适用 不适用

(2) 变现有限制的交易性金融资产

适用 不适用

(3) 套期工具及对相关套期交易的说明

适用 不适用

3、应收票据

(1) 应收票据的分类

单位：元

种类	期末数	期初数
银行承兑汇票	68,935,904.00	78,722,786.14
合计	68,935,904.00	78,722,786.14

(2) 期末已质押的应收票据情况

□ 适用 √ 不适用

(3) 因出票人无力履约而将票据转为应收账款的票据，以及期末公司已经背书给他方但尚未到期的票据情况

□ 适用 √ 不适用

公司已经背书给其他方但尚未到期的票据

单位：元

出票单位	出票日期	到期日	金额	备注
河南龙兴铝业科技发展有限公司	2013年08月05日	2014年02月05日	18,500,000.00	
广州海宝进出口有限公司	2013年11月01日	2014年05月01日	14,000,000.00	
荏平信发华宇氧化铝有限公司	2013年08月09日	2014年02月09日	10,000,000.00	
奉化市永升铸造有限公司	2013年09月03日	2014年03月03日	10,000,000.00	
洛阳达维防水材料有限公司	2013年12月18日	2014年06月18日	10,000,000.00	
合计	--	--	62,500,000.00	--

说明

已贴现或质押的商业承兑票据的说明

4、应收股利

□ 适用 √ 不适用

5、应收利息**(1) 应收利息**

单位：元

项目	期初数	本期增加	本期减少	期末数
银行定期存款利息	1,540,000.00	1,784,444.47		3,324,444.47
合计	1,540,000.00	1,784,444.47		3,324,444.47

(2) 逾期利息

单位：元

贷款单位	逾期时间（天）	逾期利息金额
------	---------	--------

(3) 应收利息的说明

注：保函保证金40,000,000.00以定期存款形式存入。2014年2月18日，本息已收回。

6、应收账款

(1) 应收账款按种类披露

单位：元

种类	期末数				期初数			
	账面余额		坏账准备		账面余额		坏账准备	
	金额	比例(%)	金额	比例(%)	金额	比例(%)	金额	比例(%)
单项金额重大并单项计提坏账准备的应收账款	24,436,331.42	7.82%	15,883,615.42	65%	56,154,611.87	18.5%	25,612,047.66	45.61%
按组合计提坏账准备的应收账款								
	287,853,300.98	92.18%	16,090,975.94	5.59%	247,421,628.83	81.5%	13,434,189.65	5.43%
组合小计	287,853,300.98	92.18%	16,090,975.94	5.59%	247,421,628.83	81.5%	13,434,189.65	5.43%
合计	312,289,632.40	--	31,974,591.36	--	303,576,240.70	--	39,046,237.31	--

应收账款种类的说明

期末单项金额重大并单项计提坏账准备的应收账款

√ 适用 □ 不适用

单位：元

应收账款内容	账面余额	坏账准备	计提比例（%）	计提理由
销货款	24,436,331.42	15,883,615.42	65%	应收账款已经超过合同规定的信用期限且有迹象表明该债务单位偿债能力下降
合计	24,436,331.42	15,883,615.42	--	--

组合中，按账龄分析法计提坏账准备的应收账款

√ 适用 □ 不适用

单位：元

账龄	期末数		期初数	
	账面余额	坏账准备	账面余额	坏账准备

	金额	比例(%)		金额	比例(%)	
1 年以内						
其中:	--	--	--	--	--	--
	283,453,920.97	98.47%	14,166,533.84	245,275,139.91	99.13%	12,262,106.24
1 年以内小计	283,453,920.97	98.47%	14,166,533.84	245,275,139.91	99.13%	12,262,106.24
1 至 2 年	2,367,158.95	0.82%	357,159.18	1,044,144.14	0.42%	208,828.82
2 至 3 年	929,876.28	0.32%	464,938.14	278,180.38	0.11%	139,090.19
3 年以上	278,180.38	0.1%	278,180.38	824,164.40	0.34%	824,164.40
3 至 4 年	824,164.40	0.29%	824,164.40			
合计	287,853,300.98	--	16,090,975.94	247,421,628.83	--	13,434,189.65

组合中，采用余额百分比法计提坏账准备的应收账款

适用 不适用

组合中，采用其他方法计提坏账准备的应收账款

适用 不适用

期末单项金额虽不重大但单项计提坏账准备的应收账款

适用 不适用

(2) 本报告期转回或收回的应收账款情况

单位：元

应收账款内容	转回或收回原因	确定原坏账准备的依据	转回或收回前累计已计提坏账准备金额	转回或收回金额
第二名	货款收回	应收账款已经超过合同规定的信用期限且有迹象表明该债务单位偿债能力下降	56,154,611.87	31,718,280.45
合计	--	--	56,154,611.87	--

期末单项金额重大或虽不重大但单独进行减值测试的应收账款坏账准备计提

单位：元

应收账款内容	账面余额	坏账金额	计提比例 (%)	理由
--------	------	------	----------	----

单项金额不重大但按信用风险特征组合后该组合的风险较大的应收账款的说明

(3) 本报告期实际核销的应收账款情况

适用 不适用

(4) 本报告期应收账款中持有公司 5% (含 5%) 以上表决权股份的股东单位情况

适用 不适用

(5) 应收账款中金额前五名单位情况

单位：元

单位名称	与本公司关系	金额	年限	占应收账款总额的比例(%)
第一名	独立第三方	29,260,865.80	1年以内	9.37%
第二名	独立第三方	24,436,331.42	1-2年	7.82%
第三名	独立第三方	16,087,704.00	1年以内	5.15%
第四名	独立第三方	14,544,560.00	1年以内	4.66%
第五名	独立第三方	13,510,560.90	1年以内	4.33%
合计	--	97,840,022.12	--	31.33%

(6) 应收关联方账款情况

□ 适用 √ 不适用

(7) 终止确认的应收款项情况

□ 适用 √ 不适用

(8) 以应收款项为标的进行证券化的，列示继续涉入形成的资产、负债的金额

□ 适用 √ 不适用

7、其他应收款

(1) 其他应收款按种类披露

单位：元

种类	期末数				期初数			
	账面余额		坏账准备		账面余额		坏账准备	
	金额	比例(%)	金额	比例(%)	金额	比例(%)	金额	比例(%)
按组合计提坏账准备的其他应收款								
	25,964,220.22	100%	4,761,905.92	18.34%	4,087,830.75	100%	377,006.14	9.22%
组合小计	25,964,220.22	100%	4,761,905.92	18.34%	4,087,830.75	100%	377,006.14	9.22%
合计	25,964,220.22	--	4,761,905.92	--	4,087,830.75	--	377,006.14	--

其他应收款种类的说明

期末单项金额重大并单项计提坏账准备的其他应收款

适用 不适用

组合中，采用账龄分析法计提坏账准备的其他应收款

适用 不适用

单位：元

账龄	期末数			期初数		
	账面余额		坏账准备	账面余额		坏账准备
	金额	比例 (%)		金额	比例 (%)	
1 年以内						
其中：						
	3,054,427.13	11.76%	172,730.49	3,234,093.46	79.12%	161,258.69
1 年以内小计	3,054,427.13	11.76%	172,730.49	3,234,093.46	79.12%	161,258.69
1 至 2 年	22,859,793.09	88.05%	4,564,175.43	853,737.29	20.88%	215,747.45
2 至 3 年	50,000.00	0.19%	25,000.00			
合计	25,964,220.22	--	4,761,905.92	4,087,830.75	--	377,006.14

组合中，采用余额百分比法计提坏账准备的其他应收款

适用 不适用

组合中，采用其他方法计提坏账准备的其他应收款

适用 不适用

期末单项金额虽不重大但单项计提坏账准备的其他应收款

适用 不适用

(2) 本报告期转回或收回的其他应收款情况

适用 不适用

(3) 本报告期实际核销的其他应收款情况

适用 不适用

(4) 本报告期其他应收款中持有公司 5%（含 5%）以上表决权股份的股东单位情况

适用 不适用

(5) 金额较大的其他应收款的性质或内容

单位：元

单位名称	金额	款项的性质或内容	占其他应收款总额的比例(%)

焦作东方金铅有限公司	20,833,835.10	详见附注十、(二)-4	80.24%
合计	20,833,835.10	--	80.24%

说明

(6) 其他应收款金额前五名单位情况

适用 不适用

(7) 其他应收关联方账款情况

适用 不适用

(8) 终止确认的其他应收款项情况

适用 不适用

(9) 以其他应收款为标的进行证券化的，列示继续涉入形成的资产、负债的金额

适用 不适用

(10) 报告期末按应收金额确认的政府补助

适用 不适用

8、预付款项

(1) 预付款项按账龄列示

单位：元

账龄	期末数		期初数	
	金额	比例 (%)	金额	比例 (%)
1 年以内	167,944,872.75	57.57%	177,922,981.76	71.13%
1 至 2 年	72,343,171.91	24.8%	68,777,152.81	27.5%
2 至 3 年	49,028,919.68	16.8%	3,189,257.96	1.27%
3 年以上	2,421,105.54	0.83%	242,896.60	0.1%
合计	291,738,069.88	--	250,132,289.13	--

预付款项账龄的说明

(2) 预付款项金额前五名单位情况

单位：元

单位名称	与本公司关系	金额	时间	未结算原因
第一名	独立第三方	41,236,816.09	1 年以内	合同未执行完
第二名	独立第三方	35,000,000.00	1-2 年 15,000,000.00, 2-3 年 20,000,000.00	预付土地房屋转让金
第三名	关联方	16,823,838.64	1 年以内 500,000.00, 1-2 年 16,323,838.64	合同未执行完
第四名	独立第三方	11,193,887.84	1 年以内 3,964,866.58, 1-2 年 7,229,021.26	项目未完工
第五名	独立第三方	11,085,046.96	1 年以内	项目未完工
合计	--	115,339,589.53	--	--

预付款项主要单位的说明

(3) 本报告期预付款项中持有本公司 5%（含 5%）以上表决权股份的股东单位情况

适用 不适用

(4) 预付款项的说明

适用 不适用

9、存货

(1) 存货分类

单位：元

项目	期末数			期初数		
	账面余额	跌价准备	账面价值	账面余额	跌价准备	账面价值
原材料	120,620,853.35	62,365.39	120,558,487.96	117,656,080.29	62,365.39	117,593,714.90
在产品	10,354,179.57		10,354,179.57	1,577,820.71		1,577,820.71
库存商品	129,572,244.51		129,572,244.51	140,816,601.62		140,816,601.62
周转材料				228,822.16		228,822.16
发出商品	13,120,458.54		13,120,458.54	5,161,735.97		5,161,735.97
在途物资	11,214,128.23		11,214,128.23	4,279,946.49		4,279,946.49
合计	284,881,864.20	62,365.39	284,819,498.81	269,721,007.24	62,365.39	269,658,641.85

(2) 存货跌价准备

单位：元

存货种类	期初账面余额	本期计提额	本期减少	期末账面余额

			转回	转销	
原材料	62,365.39				62,365.39
合 计	62,365.39				62,365.39

(3) 存货跌价准备情况存货的说明

适用 不适用

10、其他流动资产

单位：元

项目	期末数	期初数
企业所得税	1,916,118.87	4,212,514.49
信托产品	42,900,000.00	
委托贷款	35,000,000.00	
合计	79,816,118.87	4,212,514.49

其他流动资产说明

1. 其他流动资产企业所得税年末数系多缴纳的企业所得税。

2. 信托产品，2013年9月9日，本公司与河南投资集团有限公司签署了《信托受益权转让合同》（编号：豫中信字[2013]第376号），约定本公司受让河南投资集团持有的A单一信托受益权；同时，本公司与中原信托有限公司签署了《信托受益权转让协议》（编号：豫中信字[2013]第376-2号）。交付了信托本金人民币4,000万元，转让登记日（含该日）后产生的信托收益由本公司享有。

3. 委托贷款，2013年3月27日，公司委托交通银行股份有限公司焦作分行向焦作市中财投资有限公司贷款人民币2,000万元，贷款期限12个月，年利率10%；2013年7月4日，人民币1,500万元，贷款期限12个月，年利率10%。

11、可供出售金融资产

(1) 可供出售金融资产情况

单位：元

项目	期末公允价值	期初公允价值
可供出售权益工具	277,521.26	286,211.56
合计	277,521.26	286,211.56

本期将持有至到期投资重分类为可供出售金融资产的，本期重分类的金额元，该金额占重分类前持有至到期投资总额的比例。

可供出售金融资产的说明

注：本公司可供出售金融资产为购入的三门峡天元铝业股份有限公司股票，本公司将其列为以公允价值计量且其变动计入股东权益的可供出售金融资产，其公允价值以公开市场交易价格确定，由于减值幅度较大将减值额计入当期损益，本期由于公允价值继续下降补提减值准备 8,690.30 元。

(2) 可供出售金融资产中的长期债权投资

适用 不适用

(3) 可供出售金融资产的减值情况

适用 不适用

(4) 报告期内可供出售金融资产减值的变动情况

适用 不适用

(5) 可供出售权益工具期末公允价值大幅下跌或持续下跌相关说明

适用 不适用

12、持有至到期投资

适用 不适用

13、长期应收款

适用 不适用

14、对合营企业投资和联营企业投资

适用 不适用

15、长期股权投资

(1) 长期股权投资明细情况

单位：元

被投资单位	核算方法	投资成本	期初余额	增减变动	期末余额	在被投资单位持股比例(%)	在被投资单位表决权比例(%)	在被投资单位持股比例与表决权比例不一致的说明	减值准备	本期计提减值准备	本期现金红利
焦作中小企业担保有限公司	成本法	1,000,000.00	1,000,000.00		1,000,000.00	2.03%	2.03%				
隆化县汇鑫矿业有	成本法	375,000.00	375,000.00		375,000.00	30%		协议约定			

限责任公司											
隆化县金峰矿业有限公司	成本法	4,875,000.00	4,875,000.00		4,875,000.00	30%		协议约定			
隆化县三益矿业有限公司	成本法	375,000.00	375,000.00		375,000.00	30%		协议约定			
隆化县鑫发矿业有限公司	成本法	450,000.00	450,000.00		450,000.00	30%		协议约定			
北京和合正元科技咨询有限公司	成本法	700,000.00		700,000.00	700,000.00	7%	7%				
隆化县金来矿业有限公司	权益法	15,000,000.00	15,275,916.50	207,806.84	15,483,723.34	30%	30%				
敖汉旗景昌莹石有限公司	权益法	24,000,000.00	23,302,519.19	-396,561.03	22,905,958.16	40%	40%				
焦作市福多多实业有限公司	注 2		6,011,989.51	-6,011,989.51							
合计	--	46,775,000.00	51,665,425.20	-5,500,743.70	46,164,681.50	--	--	--			

(2) 向投资企业转移资金的能力受到限制的有关情况

单位：元

向投资企业转移资金能力受到限制的长期股权投资项目	受限制的原因	当期累计未确认的投资损失金额
--------------------------	--------	----------------

长期股权投资的说明

注1：根据本公司《董事会议事规则》的规定，经董事长批准，本公司向四家萤石矿业公司增资扩股补充协议中规定，本公司不参与上述四家萤石矿业公司的经营管理、不参与分红，但四家萤石公司的萤石粉产品需全部销售给本公司，价格以同等质量产品市场价格的2%给予优惠。因此，本公司对上述四家萤石矿业公司的长期股权投资按照成本法进行核算。

注2：1-8月采用权益法核算；9月增资收购其他股东股权，成为其第一大股东，对其具有实际控制权，开始采用成本法核算。详见附注四。

16、投资性房地产

(1) 按成本计量的投资性房地产

单位：元

项目	期初账面余额	本期增加	本期减少	期末账面余额
一、账面原值合计	3,455,424.60			3,455,424.60
1.房屋、建筑物	2,094,719.80			2,094,719.80
2.土地使用权	1,360,704.80			1,360,704.80
二、累计折旧和累计摊销合计	1,048,780.71	97,359.12		1,146,139.83
1.房屋、建筑物	947,536.96	73,060.80		1,020,597.76
2.土地使用权	101,243.75	24,298.32		125,542.07
三、投资性房地产账面净值合计	2,406,643.89	-97,359.12		2,309,284.77
1.房屋、建筑物	1,147,182.84	-73,060.80		1,074,122.04
2.土地使用权	1,259,461.05	-24,298.32		1,235,162.73
五、投资性房地产账面价值合计	2,406,643.89	-97,359.12		2,309,284.77
1.房屋、建筑物	1,147,182.84	-73,060.80		1,074,122.04
2.土地使用权	1,259,461.05	-24,298.32		1,235,162.73

单位：元

	本期
本期折旧和摊销额	97,359.12

(2) 按公允价值计量的投资性房地产

□ 适用 √ 不适用

17、固定资产

(1) 固定资产情况

单位：元

项目	期初账面余额	本期增加	本期减少	期末账面余额
一、账面原值合计：	1,134,375,850.22	415,699,246.28	269,214,511.35	1,280,860,585.15
其中：房屋及建筑物	249,203,704.94	75,950,702.48	31,576,809.61	293,577,597.81
机器设备	796,102,186.31	321,190,799.62	221,181,893.60	896,111,092.33

运输工具	23,857,933.39		1,524,531.25	9,758,401.94	15,624,062.70
电子设备	60,569,978.87		16,683,589.81	6,660,724.29	70,592,844.39
其他	4,642,046.71		349,623.12	36,681.91	4,954,987.92
--	期初账面余额	本期新增	本期计提	本期减少	本期期末余额
二、累计折旧合计：	250,090,837.88	143,371,529.16		78,706,217.94	314,756,149.10
其中：房屋及建筑物	33,918,001.30	18,201,594.48		6,972,726.25	45,146,869.53
机器设备	170,969,414.33	104,400,901.94		60,018,344.37	215,351,971.90
运输工具	14,233,359.77	3,216,513.11		6,495,864.54	10,954,008.34
电子设备	29,753,255.72	17,107,435.65		5,206,219.18	41,654,472.19
其他	1,216,806.76	445,083.98		13,063.60	1,648,827.14
--	期初账面余额		--		本期期末余额
三、固定资产账面净值合计	884,285,012.34		--		966,104,436.05
其中：房屋及建筑物	215,285,703.64		--		248,430,728.28
机器设备	625,132,771.98		--		680,759,120.43
运输工具	9,624,573.62		--		4,670,054.36
电子设备	30,816,723.15		--		28,938,372.20
其他	3,425,239.95		--		3,306,160.78
电子设备			--		
其他			--		
五、固定资产账面价值合计	884,285,012.34		--		966,104,436.05
其中：房屋及建筑物	215,285,703.64		--		248,430,728.28
机器设备	625,132,771.98		--		680,759,120.43
运输工具	9,624,573.62		--		4,670,054.36
电子设备	30,816,723.15		--		28,938,372.20
其他	3,425,239.95		--		3,306,160.78

本期折旧额 94,576,842.49 元；本期由在建工程转入固定资产原价为 165,778,551.28 元。

(2) 暂时闲置的固定资产情况

适用 不适用

(3) 通过融资租赁租入的固定资产

适用 不适用

(4) 通过经营租赁租出的固定资产

□ 适用 √ 不适用

(5) 期末持有待售的固定资产情况

□ 适用 √ 不适用

(6) 未办妥产权证书的固定资产情况

□ 适用 √ 不适用

固定资产说明

1.本期计提的累计折旧金额为 94,576,842.49 元。本期非同一控制购买焦作市福多多实业有限公司增加固定资产原值金额为 956,420.72 元和累计折旧折旧 266,301.70 元。

2. 本期固定资产和累计折旧增减变动金额中包括设备技改期间转出数及技改完成转入数。

3.期末尚未办妥产权证的资产账面价值 110,193,545.59 元，原因系部分房屋建筑物没有取得土地使用权属证书，部分正在办理中。

18、在建工程**(1) 在建工程情况**

单位：元

项目	期末数			期初数		
	账面余额	减值准备	账面价值	账面余额	减值准备	账面价值
实验车间生产线建设-锂离子电池隔膜实验生产线建设	13,168,252.41		13,168,252.41	10,011,560.24		10,011,560.24
氟化学技术研发中心	9,406,599.41		9,406,599.41	5,417,702.51		5,417,702.51
DJY、LiPF ₆ liF HF 项目	60,170,228.89		60,170,228.89	153,097,030.49		153,097,030.49
年产 1 千万盏 LED 灯及 2 万平米 LED 屏	4,926,170.06		4,926,170.06	1,392,065.07		1,392,065.07
含氟精细化学品中试生产线建设	10,996,938.25		10,996,938.25			
含氟特种气体	115,515.50		115,515.50			
氟硅酸制无水氢氟酸联产白炭黑项目	21,380.32		21,380.32			
高纯晶体六氟磷酸锂项目	5,555,552.92		5,555,552.92			
35KV 变电站建设	3,081,180.07		3,081,180.07			
年产 10000 吨含氟精细化学	1,981,849.06		1,981,849.06			

品项目						
公司办公区亮化工程	290,395.79		290,395.79			
公司生产区亮化工程	228,600.83		228,600.83			
一分厂白炭黑磨系统改造				875,860.07		875,860.07
一分厂装备升级改造项目				655,829.98		655,829.98
二分厂装备升级改造项目				9,125,592.93		9,125,592.93
三分厂装备升级改造项目				1,021,411.48		1,021,411.48
污染源水质监控基站搬迁及 废水管道并网改造	138,302.90		138,302.90			
备件库建设	1,206,228.12		1,206,228.12			
一分厂设备改造项目	5,037,536.84		5,037,536.84			
动力车间设备改造项目	275,381.21		275,381.21			
高性能无机氟化物技术升级 改造项目	2,118,101.86		2,118,101.86			
电石项目				250,000.00		250,000.00
原二七九退役核设施安全整 改工程	283,169.32		283,169.32	283,169.32		283,169.32
8 万吨无水氟化铝项目	120,613,350.50		120,613,350.50	17,846,112.57		17,846,112.57
抚顺氟化盐工程	47,576,471.50		47,576,471.50	47,054,920.85		47,054,920.85
年产一亿 AH 锂电池项目-1 期	76,164,576.56		76,164,576.56	50,989,107.52		50,989,107.52
金属纳米粉制粉设备				266,230.00		266,230.00
三元材料生产线	888,222.86		888,222.86			
氟资源综合利用项目				8,652,984.31		8,652,984.31
合计	364,244,005.18		364,244,005.18	306,939,577.34		306,939,577.34

(2) 重大在建工程项目变动情况

单位：元

项目名称	预算数	期初数	本期增加	转入固 定资产	其他减 少	工程投 入占预 算比例 (%)	工程进 度	利息资 本化累 计金额	其中：本 期利息 资本化 金额	本期利 息资本 化率(%)	资金来 源	期末数
8 万吨无 水氟化 铝项目	16,201.0 0	17,846,1 12.57	102,767, 237.93			74.45%	74.45%				自筹	120,613, 350.50
年产一	12,000.0	50,989,1	25,547,1		371,667.						超募资	76,164,5

亿 AH 锂电池项目-1 期	0	07.52	36.84		80						金	76.56
DJY、LiPF ₆ 生产项目	47,957.00	153,097,030.49	33,194,344.23	126,121,145.83		76.3%	76.30%				募股资金	60,170,228.89
抚顺氟化盐工程	25,830.00	47,054,920.85	521,550.65			18.42%	18.42%				自筹	47,576,471.50
实验车间生产线建设-锂离子电池隔膜实验生产线建设	6,678.57	10,011,560.24	3,156,692.17			19.72%	19.72%				自筹	13,168,252.41
含氟精细化学品中试生产线建设	2,000.00		10,996,938.25			54.98%	54.98%				自筹	10,996,938.25
氟化学技术研发中心	3,160.00	5,417,702.51	19,942,426.04	15,953,529.14		80.25%	80.25%				募股资金	9,406,599.41
高纯晶体六氟磷酸锂项目	3,536.00		5,555,552.92			15.71%	15.71%				自筹	5,555,552.92
一分厂设备改造项目	580.00		5,037,536.84			86.85%	86.85%				自筹	5,037,536.84
年产 1 千万盏 LED 灯及 2 万平米 LED 屏	21,000.00	1,392,065.07	3,534,104.99			2.35%	2.35%				自筹	4,926,170.06
合计	138,942.57	285,808,499.25	210,253,520.86	142,074,674.97	371,667.80	--	--			--	--	353,615,677.34

在建工程项目变动情况的说明

(3) 在建工程减值准备

单位：元

项目	期初数	本期增加	本期减少	期末数	计提原因
----	-----	------	------	-----	------

(4) 重大在建工程的工程进度情况

项目	工程进度	备注
----	------	----

(5) 在建工程的说明

19、工程物资

单位：元

项目	期初数	本期增加	本期减少	期末数
专用材料	199,129.59	2,589,889.75	2,329,140.55	459,878.79
专用设备	9,536,016.94	130,536,317.21	124,797,991.81	15,274,342.34
合计	9,735,146.53	133,126,206.96	127,127,132.36	15,734,221.13

工程物资的说明

20、固定资产清理

适用 不适用

21、生产性生物资产

(1) 以成本计量

适用 不适用

(2) 以公允价值计量

适用 不适用

22、油气资产

适用 不适用

23、无形资产

(1) 无形资产情况

单位：元

项目	期初账面余额	本期增加	本期减少	期末账面余额
一、账面原值合计	62,406,191.71	1,352,283.03		63,758,474.74
(1)土地使用权	39,676,699.27	1,193,155.84		40,869,855.11
(2)专有技术	21,504,323.62			21,504,323.62
(3)软件	1,205,168.82	159,127.19		1,364,296.01
(4)其他	20,000.00			20,000.00
二、累计摊销合计	5,469,929.79	2,435,314.30		7,905,244.09
(1)土地使用权	1,755,196.37	583,364.57		2,338,560.94
(2)专有技术	2,826,781.51	1,542,732.26		4,369,513.77
(3)软件	887,951.91	309,217.47		1,197,169.38
(4)其他				
三、无形资产账面净值合计	56,936,261.92	-1,083,031.27		55,853,230.65
(1)土地使用权	37,921,502.90	609,791.27		38,531,294.17
(2)专有技术	18,677,542.11	-1,542,732.26		17,134,809.85
(3)软件	317,216.91	-150,090.28		167,126.63
(4)其他	20,000.00			20,000.00
(1)土地使用权				
(2)专有技术				
(3)软件				
(4)其他				
无形资产账面价值合计	56,936,261.92	-1,083,031.27		55,853,230.65
(1)土地使用权	37,921,502.90	609,791.27		38,531,294.17
(2)专有技术	18,677,542.11	-1,542,732.26		17,134,809.85
(3)软件	317,216.91	-150,090.28		167,126.63
(4)其他	20,000.00			20,000.00

本期摊销额 2,435,314.30 元。

(2) 公司开发项目支出

□ 适用 √ 不适用

24、商誉

单位：元

被投资单位名称或形成商誉的事项	期初余额	本期增加	本期减少	期末余额	期末减值准备
河南省有色金属工业有限公司	638,818.94			638,818.94	
合计	638,818.94			638,818.94	

说明商誉的减值测试方法和减值准备计提方法

25、长期待摊费用

单位：元

项目	期初数	本期增加额	本期摊销额	其他减少额	期末数	其他减少的原因
土地租赁费	6,164,349.94		127,100.04		6,037,249.90	
房屋装修费	93,811.42	174,800.00	93,811.42		174,800.00	
合计	6,258,161.36	174,800.00	220,911.46		6,212,049.90	--

长期待摊费用的说明

26、递延所得税资产和递延所得税负债

(1) 递延所得税资产和递延所得税负债不以抵销后的净额列示

已确认的递延所得税资产和递延所得税负债

单位：元

项目	期末数	期初数
递延所得税资产：		
资产减值准备	6,336,604.49	6,187,294.25
预提费用	3,127,713.60	2,734,332.18
已计提未支付工资	3,107,597.83	1,973,351.77
可供出售金融资产减值	108,371.81	107,068.27
预计负债	4,125,000.00	1,875,000.00
小计	16,805,287.73	12,877,046.47
递延所得税负债：		

未确认递延所得税资产明细

单位：元

项目	期末数	期初数
可抵扣暂时性差异	36,736,497.28	27,424,931.78
合计	36,736,497.28	27,424,931.78

(2) 递延所得税资产和递延所得税负债以抵销后的净额列示

互抵后的递延所得税资产及负债的组成项目

单位：元

项目	报告期末互抵后的递延所得税资产或负债	报告期末互抵后的可抵扣或应纳税暂时性差异	报告期初互抵后的递延所得税资产或负债	报告期初互抵后的可抵扣或应纳税暂时性差异
递延所得税资产	16,805,287.73		12,877,046.47	

递延所得税资产和递延所得税负债互抵明细

单位：元

项目	本期互抵金额

递延所得税资产和递延所得税负债的说明

27、资产减值准备明细

单位：元

项目	期初账面余额	本期增加	本期减少		期末账面余额
			转回	转销	
一、坏账准备	39,423,243.45	7,041,686.07	9,728,432.24		36,736,497.28
二、存货跌价准备	62,365.39				62,365.39
三、可供出售金融资产减值准备	713,788.44	8,690.30			722,478.74
合计	40,199,397.28	7,050,376.37	9,728,432.24		37,521,341.41

资产减值明细情况的说明

28、其他非流动资产

单位：元

项目	期末数	期初数
信托产品	25,000,000.00	
合计	25,000,000.00	

其他非流动资产的说明

注：2013年5月13日，公司使用自有闲置资金向中原信托有限公司购买中原理财-宏业[78]期-[恒大地产集团贷款项目信托收益权]投资集合资金信托计划产品2,500万元，期限不超过24个月，年化收益率10.5%，按季分配收益。

29、短期借款**(1) 短期借款分类**

单位：元

项目	期末数	期初数
信用借款	464,200,000.00	240,000,000.00
合计	464,200,000.00	240,000,000.00

短期借款分类的说明

(2) 已到期未偿还的短期借款情况

适用 不适用

30、交易性金融负债

适用 不适用

31、应付票据

单位：元

种类	期末数	期初数
银行承兑汇票	26,945,035.63	25,354,821.02
合计	26,945,035.63	25,354,821.02

下一会计期间将到期的金额元。

应付票据的说明

32、应付账款

(1) 应付账款情况

单位：元

项目	期末数	期初数
1年以内（含1年）	137,147,211.55	149,354,695.35
1-2年（含2年）	42,573,073.37	34,434,294.37
2-3年（含3年）	20,118,443.75	1,957,049.16
3年以上	1,655,310.02	197,485.09
合计	201,494,038.69	185,943,523.97

(2) 本报告期应付账款中应付持有公司 5%（含 5%）以上表决权股份的股东单位款项

单位：元

单位名称	期末数	期初数
------	-----	-----

(3) 账龄超过一年的大额应付账款情况的说明

单位名称	金 额	未偿还原因
第一名	11,680,000.00	未结算
第二名	4,450,000.00	项目未完工
第三名	4,200,000.00	未结算
第四名	3,900,000.00	未结算
第五名	2,706,850.00	未结算
合计	<u>26,936,850.00</u>	

33、预收账款**(1) 预收账款情况**

单位：元

项目	期末数	期初数
1年以内（含1年）	11,468,167.29	28,417,272.60
1-2年（含2年）	3,790,417.86	114,414.21
2-3年（含3年）	66,002.50	14,939.52
3年以上	14,939.52	
合计	15,339,527.17	28,546,626.33

(2) 本报告期预收账款中预收持有公司 5%（含 5%）以上表决权股份的股东单位款项

□ 适用 √ 不适用

(3) 账龄超过一年的大额预收账款情况的说明

□ 适用 √ 不适用

34、应付职工薪酬

单位：元

项目	期初账面余额	本期增加	本期减少	期末账面余额
一、工资、奖金、津贴和补贴	6,596,465.32	84,734,396.15	82,851,628.22	8,479,233.25
二、职工福利费		7,137,711.95	7,137,711.95	
三、社会保险费	3,672,092.03	12,056,869.20	8,049,932.06	7,679,029.17

四、住房公积金	173,385.49	2,281,759.66	2,236,170.55	218,974.60
六、其他	202,515.75	1,983,144.29	1,850,282.47	335,377.57
合计	10,644,458.59	108,193,881.25	102,125,725.25	16,712,614.59

应付职工薪酬中属于拖欠性质的金额 0.00 元。

工会经费和职工教育经费金额 335,377.57 元，非货币性福利金额元，因解除劳动关系给予补偿元。

应付职工薪酬预计发放时间、金额等安排

35、应交税费

单位：元

项目	期末数	期初数
增值税	-73,988,815.19	-81,904,593.53
消费税	0.00	0.00
营业税	18,699.85	426,997.24
企业所得税	1,218,082.32	126,271.56
个人所得税	66,442.97	85,855.58
城市维护建设税	297,700.80	103,915.67
房产税	511,627.35	74,288.44
教育费附加	201,115.26	73,942.79
土地使用税	867,092.88	752,247.89
印花税	163,064.35	171,227.66
关税	0.00	0.00
其他	724.87	794.81
合计	-70,644,264.54	-80,089,051.89

应交税费说明，所在地税务机关同意各分公司、分厂之间应纳税所得额相互调剂的，应说明税款计算过程

36、应付利息

单位：元

项目	期末数	期初数
短期借款应付利息		853,333.33
合计		853,333.33

应付利息说明

37、应付股利

单位：元

单位名称	期末数	期初数	超过一年未支付原因
甘肃金宝投资有限责任公司	1,041,768.01	1,041,768.01	
合计	1,041,768.01	1,041,768.01	--

应付股利的说明

38、其他应付款

(1) 其他应付款情况

单位：元

项目	期末数	期初数
1年以内（含1年）	23,982,207.21	27,409,562.60
1-2年（含2年）	1,820,416.55	6,297,510.70
2-3年（含3年）	4,865,398.69	273,151.15
3年以上	1,934,799.53	2,229,484.19
合计	32,602,821.98	36,209,708.64

(2) 本报告期其他应付款中应付持有公司 5%（含 5%）以上表决权股份的股东单位款项

适用 不适用

(3) 账龄超过一年的大额其他应付款情况的说明

单位名称	金 额	未偿还原因	备 注
第一名	4,949,380.95	未结算	代垫费用
第二名	1,590,890.00	未到还款期	借款
第三名	1,000,000.00	暂借款	借款
合计	<u>7,540,270.95</u>		

(4) 金额较大的其他应付款说明内容

39、预计负债

单位：元

项目	期初数	本期增加	本期减少	期末数
对外提供担保	12,500,000.00			12,500,000.00
未决诉讼		15,000,000.00		15,000,000.00

合计	12,500,000.00	15,000,000.00		27,500,000.00
----	---------------	---------------	--	---------------

预计负债说明

40、一年内到期的非流动负债

(1) 一年内到期的非流动负债情况

单位：元

项目	期末数	期初数
1 年内到期的长期借款	231,000,000.00	19,000,000.00
合计	231,000,000.00	19,000,000.00

(2) 一年内到期的长期借款

一年内到期的长期借款

单位：元

项目	期末数	期初数
保证借款	231,000,000.00	19,000,000.00
合计	231,000,000.00	19,000,000.00

一年内到期的长期借款中属于逾期借款获得展期的金额元。

金额前五名的一年内到期的长期借款

单位：元

贷款单位	借款起始日	借款终止日	币种	利率 (%)	期末数		期初数	
					外币金额	本币金额	外币金额	本币金额
中国进出口银行	2012 年 02 月 14 日	2014 年 02 月 13 日	人民币元	4.76%		200,000,000.00		200,000,000.00
中信银行股份有限公司焦作分行	2012 年 06 月 29 日	2014 年 12 月 01 日	人民币元	6.4%		31,000,000.00		31,000,000.00
合计	--	--	--	--	--	231,000,000.00	--	231,000,000.00

一年内到期的长期借款中的逾期借款

单位：元

贷款单位	借款金额	逾期时间	年利率 (%)	借款资金用途	逾期未偿还原因	预期还款期

资产负债表日后已偿还的金额 200,000,000.00 元。

一年内到期的长期借款说明

注：一年内到期的长期借款中3,100万元系子公司多氟多（焦作）新能源科技有限公司申请的银行贷款，由公司和公司实际控制人李世江先生共同提供连带保证责任担保，将于2014年12月1日到期；本公司长期借款20,000万元，由中信银行焦作分行给予20,000万元人民币保函额度，提供连带责任担保，保函期限2年，保证金不低于20%，担保费按年收取，同时由

实际控制人李世江先生提供连带责任保证担保，已于2014年2月13日到期归还。

(3) 一年内到期的应付债券

适用 不适用

(4) 一年内到期的长期应付款

适用 不适用

41、其他流动负债

适用 不适用

42、长期借款

(1) 长期借款分类

单位：元

项目	期末数	期初数
保证借款	50,000,000.00	231,000,000.00
信用借款	20,000,000.00	20,000,000.00
合计	70,000,000.00	251,000,000.00

长期借款分类的说明

(2) 金额前五名的长期借款

单位：元

贷款单位	借款起始日	借款终止日	币种	利率 (%)	期末数		期初数	
					外币金额	本币金额	外币金额	本币金额
中核金原铀业有限责任公司	2012年08月31日	2017年08月31日	人民币元	0%		20,000,000.00		20,000,000.00
广发银行股份有限公司焦作分行	2013年03月27日	2015年03月27日	人民币元	6.15%		50,000,000.00		0.00
合计	--	--	--	--	--	70,000,000.00	--	20,000,000.00

长期借款说明，因逾期借款获得展期形成的长期借款，应说明获得展期的条件、本金、利息、预计还款安排等

注：期末，本公司长期借款5,000万元，广发银行股份有限公司焦作分行给予的流动资金借款，由公司实际控制人李世江先生提供连带保证责任担保；长期借款2,000万元系子公司白银中天化工有限公司被收购前向中核金原铀业有限责任公司借款，

约定收购后不支付利息，5年内还清。

43、应付债券

适用 不适用

44、长期应付款

适用 不适用

45、专项应付款

适用 不适用

46、其他非流动负债

单位：元

项目	期末账面余额	期初账面余额
递延收益	60,117,624.96	49,928,291.67
补偿款	18,868.12	
合计	60,136,493.08	49,928,291.67

其他非流动负债说明

涉及政府补助的负债项目

单位：元

负债项目	期初余额	本期新增补助金额	本期计入营业外收入金额	其他变动	期末余额	与资产相关/与收益相关
氟资源综合利用项目	885,000.00		90,000.00		795,000.00	与收益相关
年产 1 亿 Ah 动力锂离子电池项目	10,000,000.00				10,000,000.00	与收益相关
余热回收利用节能改造项目	3,713,000.00		474,000.00		3,239,000.00	与收益相关
年产 200 吨六氟磷酸锂项目	4,607,625.00		558,500.02		4,049,124.98	与收益相关
年产 6 万吨高性能无机氟化物清洁生产示范项目	4,620,000.00		560,000.02		4,059,999.98	与收益相关
年产 10000 吨再生冰晶石项目	4,561,666.67		459,999.98		4,101,666.69	与收益相关
千吨级六氟磷酸锂	1,983,333.33		200,000.03		1,783,333.30	与收益相关

研发项目						
锂离子电池全产业链电解质开发	1,487,500.00	1,400,000.00	260,833.35		2,626,666.65	与收益相关
锂离子电池关键材料千吨级晶体六氟磷酸锂研发及产业化	3,966,666.67	2,000,000.00	399,999.98		5,566,666.69	与收益相关
年产 5000T 电子级氢氟酸项目	5,500,000.00				5,500,000.00	与收益相关
年产 1000 吨锂离子电池用高性能晶体六氟磷酸锂项目	6,925,000.00	11,540,000.00	1,678,333.33		16,786,666.67	与收益相关
年产 200T 六氟磷酸锂市级工业结构调整贴息	678,500.00		69,000.00		609,500.00	与收益相关
非织布基锂离子电池隔膜研制开发	1,000,000.00				1,000,000.00	与收益相关
合计	49,928,291.67	14,940,000.00	4,750,666.71		60,117,624.96	--

注：本公司2013年收到政府补助1,494万元计入递延收益。其中：焦作市科学技术部依据文件《科技部关于拨付2013年度国家高技术研究发展计划第一批课题经费的通知》（国科发财[2013]20号）拨款35万元；焦作市科学技术部文件《科技部关于拨付2013年度国家高技术研究发展计划第三批课题经费的通知》（国科发财[2013]418号），拨款105万元；河南省财政厅《河南省科学技术厅关于下达2012年河南省重大科技专项（第二批）项目经费预算的通知》，拨款200万元；国家发展和改革委员会文件《关于下达战略性新兴产业项目（工业领域第二批）2012年中央预算内投资计划的通知》（发改投资[2012]1325号），拨款1,154万元。

47、股本

单位：元

	期初数	本期变动增减（+、-）					期末数
		发行新股	送股	公积金转股	其他	小计	
股份总数	222,560,000.00						222,560,000.00

股本变动情况说明，本报告期内有增资或减资行为的，应披露执行验资的会计师事务所名称和验资报告文号；运行不足3年的股份有限公司，设立前的年份只需说明净资产情况；有限责任公司整体变更为股份公司应说明公司设立时的验资情况

本期，公司接到控股股东李世江先生的通知，其分别于8月28日、12月2日先后将其持有的公司无限售条件流通股2,399,000股、4,109,300股，质押给东海证券股份有限公司，并已办理股权质押手续。期末，李世江先生直接持有公司股份为34,662,784股，占总股本的15.57%，其累计质押股份6,508,300股，占其持有本公司股份总数的18.78%，占公司总股本的2.92%。

48、库存股

库存股情况说明

49、专项储备

专项储备情况说明

50、资本公积

单位：元

项目	期初数	本期增加	本期减少	期末数
资本溢价（股本溢价）	923,360,406.00	3,042,410.87		926,402,816.87
其他资本公积	8,042,171.78	2,024,435.05	3,042,410.87	7,024,195.96
合计	931,402,577.78	5,066,845.92	3,042,410.87	933,427,012.83

资本公积说明

未行权的股份支付，本期增加为按《公司股权激励方案（修订）》计算确认；本期减少系公司按审批程序已经注销的股份期权对应计提的未行权的股份支付金额，相应将其转入股本溢价（详见公司2014-006、007号公告）。

51、盈余公积

单位：元

项目	期初数	本期增加	本期减少	期末数
法定盈余公积	43,985,504.23	2,472,386.38		46,457,890.61
任意盈余公积	683,665.63			683,665.63
合计	44,669,169.86	2,472,386.38		47,141,556.24

盈余公积说明，用盈余公积转增股本、弥补亏损、分派股利的，应说明有关决议

52、一般风险准备

一般风险准备情况说明

53、未分配利润

单位：元

项目	金额	提取或分配比例
调整前上年末未分配利润	264,781,390.20	--
调整后年初未分配利润	264,781,390.20	--
加：本期归属于母公司所有者的净利润	16,358,947.35	--
减：提取法定盈余公积	2,472,386.38	
应付普通股股利	22,256,000.00	
期末未分配利润	256,411,951.17	--

调整年初未分配利润明细：

- 1)、由于《企业会计准则》及其相关新规定进行追溯调整，影响年初未分配利润元。
- 2)、由于会计政策变更，影响年初未分配利润元。
- 3)、由于重大会计差错更正，影响年初未分配利润元。
- 4)、由于同一控制导致的合并范围变更，影响年初未分配利润元。
- 5)、其他调整合计影响年初未分配利润元。

未分配利润说明，对于首次公开发行证券的公司，如果发行前的滚存利润经股东大会决议由新老股东共同享有，应明确予以说明；如果发行前的滚存利润经股东大会决议在发行前进行分配并由老股东享有，公司应明确披露应付股利中老股东享有的经审计的利润数

54、营业收入、营业成本

(1) 营业收入、营业成本

单位：元

项目	本期发生额	上期发生额
主营业务收入	1,546,965,717.71	1,415,638,252.33
其他业务收入	12,585,542.34	28,844,193.03
营业成本	1,300,506,269.05	1,182,376,425.97

(2) 主营业务（分行业）

单位：元

行业名称	本期发生额		上期发生额	
	营业收入	营业成本	营业收入	营业成本
工业	1,259,505,583.54	1,002,384,272.10	1,158,451,428.93	898,749,415.94
其他	287,460,134.17	285,323,531.94	257,186,823.40	256,050,096.51
合计	1,546,965,717.71	1,287,707,804.04	1,415,638,252.33	1,154,799,512.45

(3) 主营业务（分产品）

单位：元

产品名称	本期发生额		上期发生额	
	营业收入	营业成本	营业收入	营业成本
氟化盐	1,212,002,579.29	972,672,354.68	1,125,136,092.76	878,379,066.92
硅化物	16,409,907.55	12,002,825.58	17,833,350.01	12,070,184.43
其他	318,553,230.87	303,032,623.78	272,668,809.56	264,350,261.10
合计	1,546,965,717.71	1,287,707,804.04	1,415,638,252.33	1,154,799,512.45

(4) 主营业务（分地区）

单位：元

地区名称	本期发生额		上期发生额	
	营业收入	营业成本	营业收入	营业成本
国内	1,106,094,467.26	920,362,342.03	1,058,689,514.04	882,080,208.02
国外	440,871,250.45	367,345,462.01	356,948,738.29	272,719,304.43
合计	1,546,965,717.71	1,287,707,804.04	1,415,638,252.33	1,154,799,512.45

(5) 公司来自前五名客户的营业收入情况

单位：元

客户名称	主营业务收入	占公司全部营业收入的比例(%)
第一名	176,554,145.38	11.32%
第二名	138,850,646.41	8.9%
第三名	79,412,278.90	5.1%
第四名	66,188,934.48	4.24%
第五名	57,505,448.49	3.69%
合计	518,511,453.66	33.25%

营业收入的说明

55、合同项目收入

单位：元

固定造价合同	合同项目	金额	累计已发生成本	累计已确认毛利(亏损以“-”号表示)	已办理结算的金额
成本加成合同	合同项目	金额	累计已发生成本	累计已确认毛利(亏损以“-”号表示)	已办理结算的金额

合同项目的说明

56、营业税金及附加

单位：元

项目	本期发生额	上期发生额	计缴标准
消费税	0.00	0.00	0
营业税	209,667.11	49,946.71	5%
城市维护建设税	1,634,084.47	1,647,687.37	7%
教育费附加	700,521.95	1,071,357.13	3%

资源税	0.00	0.00	0
关税	51,095.14	76,186.40	5%、15%
房产税	120,000.00	96,000.00	
土地使用税	18,792.00	18,792.00	
其他	411,107.20	27,499.99	
合计	3,145,267.87	2,987,469.60	--

营业税金及附加的说明

57、销售费用

单位：元

项目	本期发生额	上期发生额
运杂费	69,091,503.60	42,170,406.87
销售佣金等	6,983,678.29	9,379,428.74
职工薪酬	3,676,998.89	3,104,504.92
广告、宣传费	1,590,172.83	2,280,221.58
差旅费	1,522,143.59	1,473,546.42
办公费	205,049.43	812,850.51
其他	2,550,024.58	2,684,868.18
合计	85,619,571.21	61,905,827.22

58、管理费用

单位：元

项目	本期发生额	上期发生额
工资及福利费	31,203,890.06	23,690,513.25
技术开发费	37,072,443.49	36,072,707.42
折旧费	14,946,363.78	10,214,568.84
税金	7,873,286.55	4,894,122.16
审计、代理、咨询费	5,647,328.65	11,051,596.67
环保治理费	2,147,825.52	1,317,223.30
期权成本	2,024,435.06	7,268,348.13
差旅费	2,079,958.00	2,096,914.15
物料消耗	1,991,584.66	2,623,807.81
水电费	1,966,298.62	1,241,765.57
办公费、会议费等	1,647,726.54	4,139,056.61

业务招待费	1,474,832.43	1,595,766.47
修理费	1,434,332.92	1,211,845.34
无形资产摊销	813,596.85	912,683.20
社会保险金	714,123.95	2,947,614.97
其他	5,465,645.88	4,235,658.63
合计	118,503,672.96	115,514,192.52

59、财务费用

单位：元

项目	本期发生额	上期发生额
利息支出	29,414,022.53	37,494,680.44
利息收入	-3,907,768.92	-5,281,419.86
汇兑损益	8,600,877.97	1,418,905.67
手续费	959,550.00	834,937.87
其他	1,508,130.63	1,309,410.09
合计	36,574,812.21	35,776,514.21

60、公允价值变动收益

单位：元

产生公允价值变动收益的来源	本期发生额	上期发生额
公允价值变动收益的说明		

61、投资收益

(1) 投资收益明细情况

单位：元

项目	本期发生额	上期发生额
权益法核算的长期股权投资收益	-40,096.45	482,816.21
其他	4,801,327.26	
合计	4,761,230.81	482,816.21

(2) 按成本法核算的长期股权投资收益

适用 不适用

(3) 按权益法核算的长期股权投资收益

□ 适用 √ 不适用

62、资产减值损失

单位：元

项目	本期发生额	上期发生额
一、坏账损失	-2,686,746.17	9,782,577.10
三、可供出售金融资产减值损失	8,690.30	713,788.44
合计	-2,678,055.87	10,496,365.54

63、营业外收入

(1) 营业外收入情况

单位：元

项目	本期发生额	上期发生额	计入当期非经常性损益的金额
非流动资产处置利得合计	1,487,907.00	2,299,122.74	1,487,907.00
其中：固定资产处置利得	1,487,907.00	2,299,122.74	1,487,907.00
政府补助	7,845,666.71	12,034,794.33	7,845,666.71
赔偿款		1,547,535.33	
其他	2,727,919.04	606,498.24	2,727,919.04
企业取得子公司、联营企业及合营企业的投资成本小于取得投资时应享有被投资单位可辨认净资产公允价值产生的收益		1,033,604.04	
合计	12,061,492.75	17,521,554.68	12,061,492.75

营业外收入说明

(2) 计入当期损益的政府补助

单位：元

补助项目	本期发生额	上期发生额	与资产相关/与收益相关	是否属于非经常性损益
年产1000吨锂离子电池用高性能晶体六氟磷酸锂项目	2,539,166.71	75,000.00	与资产相关	是
信息化产业发展专项奖励资金	900,000.00		与收益相关	是

中站区财政局科技项目费	800,000.00		与收益相关	是
年产 6 万吨高性能无机氟化物清洁生产示范项目	560,000.00	560,000.00	与资产相关	是
年产 200T 六氟磷酸锂项目	558,500.00	558,500.00	与资产相关	是
生产区上水管线补贴	500,000.00		与收益相关	是
中站区 2012 年纳税优秀企业科技创新奖励资金	490,000.00		与收益相关	是
余热利用节能技术改造项目	474,000.00	474,000.00	与资产相关	是
年产 10000 吨再生冰晶石项目	460,000.00	38,333.33	与资产相关	是
焦作市财政局奖励资金	300,000.00		与收益相关	是
低品位氟资源建设项目资金（氟资源综合利用）	90,000.00	15,000.00	与资产相关	是
年产 200T 六氟磷酸锂市级工业结构调整贴息	69,000.00	11,500.00	与资产相关	是
新入规企业奖励资金	50,000.00		与收益相关	是
名牌产品奖励	40,000.00		与收益相关	是
市长质量奖	10,000.00		与收益相关	是
中站区财政局省科技进步奖	5,000.00		与收益相关	是
磷肥副产氟资源综合利用项目一次性转入当期损益		3,840,000.00	与资产相关	是
扶持资金		1,440,000.00	与收益相关	是
焦作市财政局市长质量奖奖金		1,000,000.00	与收益相关	是
焦作市环境保护局污水管网改造资金补助		950,000.00	与收益相关	是
3 万吨无机氟化物助熔剂技术改造项目		560,000.00	与资产相关	是
中站科技局科技项目费		550,000.00	与收益相关	是
磷肥副产氟资源综合利用项目		480,000.00	与资产相关	是
收 2009 年度出口信用保		291,000.00	与收益相关	是

险专项扶持资金				
2011 年纳税优秀企业奖金		234,000.00	与收益相关	是
2011 年度资本市场融资主体奖励资金		200,000.00	与收益相关	是
科技项目经费		200,000.00	与收益相关	是
项目建设先进单位奖金		100,000.00	与收益相关	是
工业项目建设先进奖励资金（焦作市财政局）		100,000.00	与收益相关	是
出口企业信用保险费补贴款		61,107.00	与收益相关	是
出口信用保险专项扶持资金		58,554.00	与收益相关	是
2012 年度科技经费（焦作市科技局）		50,000.00	与收益相关	是
锂离子电池关键材料千吨级晶体六氟磷酸锂研发及产业化		33,333.33	与资产相关	是
焦作市财政局 2012 年进口产品贴息资金		30,300.00	与收益相关	是
焦作市财政局科技计划项目经费		30,000.00	与收益相关	是
焦作市环保局补助		30,000.00	与收益相关	是
中站财政局科技奖励资金		20,000.00	与收益相关	是
千吨级六氟磷酸锂研发项目		16,666.67	与资产相关	是
人才引进经费		15,000.00	与收益相关	是
锂离子电池全产业链电解质开发		12,500.00	与资产相关	是
合计	7,845,666.71	12,034,794.33	--	--

(1) 根据河南省人民政府《关于表彰2012年度河南省科学技术奖的决定》（豫政[2013]9号），本公司收到中站区财政局省科技进步奖5000元，根据企业会计准则相关规定，计入当期损益5000元。

(2) 本公司收到焦作市中站区财政局LED路灯研发及产业化项目科技补助 80万元，根据企业会计准则相关规定，计入当期损益。

(3) 根据焦作市人民政府文件《关于表彰2012年度全市工业发展先进企业、企业服务活动以及信息化建设先进单位和先进个人的决定》（焦政文[2013]28号），本公司收到补助30万元，根据企业会计准则相关规定，计入当期损益。

(4) 根据焦作市中站区委员会《关于表彰2012年度纳税优秀企业科技创新先进企业优秀企业家和兑现新办企业优惠政策行政村服务企业奖励的决定》（中区文[2013]13号），本公司收到政府补助49 万元，根据企业会计准则相关规定，计入当

期损益。

(5) 根据《云南省财政厅云南省工业和信息化委员会关于下达2012年非公经济暨中小企业发展专项资金的通知》云财企(2012)269号下达的非公经济暨中小企业发展专项资金90万元,在相关资产使用寿命内平均分配,根据企业会计准则相关规定,计入当期损益90,000.00元。

(6) 根据昆明市人民政府《关于印发昆明市支持工业企业平稳较快发展奖励办法的通知》(昆政发[2012]78号文件,子公司多氟多(昆明)科技开发有限公司收到补助5万元,根据企业会计准则相关规定,计入当期损益。

(7) 根据科学技术部文件《关于拨付2013年度国家高技术研究发展计划第三批课题经费的通知》(国科发财[2013]418号),给本公司批复专项经费453万元,根据科学技术部科技计划项目经费支付进度安排,本次拨付105万元。

(8) 根据靖远县金三角生态农业科技园筹建办公室文件《关于申请靖远县金三角生态农业科技园二七九供水管道改线、供电线路迁移及废旧高压线路拆除专项经费的请示》(靖农科办发[2013]12号),给子公司白银中天化工有限公司批复管道改造、线路迁移及废旧高压线拆除经费共计72.3867万元,本次拨付金额50万元。

(9) 根据甘肃省财政厅、甘肃省工业和信息化委员会文件《关于下达2013年省级工业和信息化第一批专项资金的通知》(甘财建[2013]170号),子公司白银中天化工有限公司收到财政贴息140万元,根据企业会计准则相关规定,计入当期损益。

(12) 根据中共靖远县委文件《关于表彰推进质量振兴工业先进单位的决定》(县委发[2013]33号),子公司白银中天化工有限责任公司收到奖励3万元,根据企业会计准则相关规定,计入当期损益。

64、营业外支出

单位：元

项目	本期发生额	上期发生额	计入当期非经常性损益的金额
非流动资产处置损失合计	1,213,269.53	9,461.09	1,213,269.53
其中：固定资产处置损失	1,213,269.53	9,461.09	1,213,269.53
对外捐赠		25,000.00	
赔偿金及罚款		39,500.00	
担保损失		3,125,000.00	
其他	15,936,158.67	232,162.26	15,936,158.67
合计	17,149,428.20	3,431,123.35	17,149,428.20

营业外支出说明

65、所得税费用

单位：元

项目	本期发生额	上期发生额
按税法及相关规定计算的当期所得税	4,420,395.20	8,205,065.84
递延所得税调整	-3,284,112.32	-698,267.38
合计	1,136,282.88	7,506,798.46

66、基本每股收益和稀释每股收益的计算过程

报告期利润	本期数		上期数	
	基本每股收益	稀释每股收益	基本每股收益	稀释每股收益
归属于公司普通股股东的净利润（I）	0.0735	0.0735	0.1890	0.1890
扣除非经常性损益后归属于公司普通股股东的净利润（II）	0.0416	0.0416	0.1305	0.1305

2. 每股收益的计算过程

项 目	序号	本期数
归属于本公司普通股股东的净利润	1	16,358,947.35
扣除所得税影响后归属于母公司普通股股东净利润2 的非经常性损益		7,098,140.05
扣除非经常性损益后的归属于本公司普通股股东的3=1-2 净利润		9,260,807.30
期初股份总数	4	222,560,000.00
报告期因公积金转增股本或股票股利分配等增加的5 股份数		
报告期因发行新股或债转股等增加的股份数	6	
发行新股或债转股等增加股份下一月份起至报告期7 年末的月份数		
报告期因回购等减少的股份数	8	
减少股份下一月份起至报告期年末的月份数	9	
报告期缩股数	10	
报告期月份数	11	12
发行在外的普通股加权平均数（II）	12=4+5+6×7 ÷11-8×9÷11-10	222,560,000.00
因同一控制下企业合并而调整的发行在外的普通股13 加权平均数（I）		222,560,000.00
基本每股收益（I）	14=1÷13	0.0735
基本每股收益（II）	15=3÷12	0.0416
已确认为费用的稀释性潜在普通股利息及其他影响16 因素		
所得税率	17	15%
转换费用	18	
可转换公司债券、认股权证、股份期权等转换或行权19 而增加的股份数		
稀释每股收益（I）	20=[1+(16-18)× (100%-17)]÷(13+19)	0.0735
稀释每股收益（II）	21=[3+(16-18)	0.0416

$$\times(100\%-17)] \div (12+19)$$

(1) 基本每股收益

$$\text{基本每股收益} = P0 \div S$$

$$S = S0 + S1 + Si \times Mi \div M0 - Sj \times Mj \div M0 - Sk$$

其中：P0为归属于公司普通股股东的净利润或扣除非经常性损益后归属于普通股股东的净利润；S为发行在外的普通股加权平均数；S0为期初股份总数；S1为报告期因公积金转增股本或股票股利分配等增加股份数；Si为报告期因发行新股或债转股等增加股份数；Sj为报告期因回购等减少股份数；Sk为报告期缩股数；M0报告期月份数；Mi为增加股份次月起至报告期期末的累计月数；Mj为减少股份次月起至报告期期末的累计月数。

(2) 稀释每股收益

$$\text{稀释每股收益} = P1 / (S0 + S1 + Si \times Mi \div M0 - Sj \times Mj \div M0 - Sk + \text{认股权证、股份期权、可转换债券等增加的普通股加权平均数})$$

其中，P1为归属于公司普通股股东的净利润或扣除非经常性损益后归属于公司普通股股东的净利润，并考虑稀释性潜在普通股对其影响，按《企业会计准则》及有关规定进行调整。公司在计算稀释每股收益时，考虑所有稀释性潜在普通股对归属于公司普通股股东的净利润或扣除非经常性损益后归属于公司普通股股东的净利润和加权平均股数的影响，按照其稀释程度从大到小的顺序计入稀释每股收益，直至稀释每股收益达到最小值。

67、其他综合收益

单位：元

项目	本期发生额	上期发生额
1.可供出售金融资产产生的利得（损失）金额		637,283.15
减：可供出售金融资产产生的所得税影响		95,592.47
小计		541,690.68
合计		541,690.68

其他综合收益说明

68、现金流量表附注

(1) 收到的其他与经营活动有关的现金

单位：元

项目	金额
政府补助	18,353,000.00
利息收入	2,123,324.45
房租收入	1,244,849.06
保证金	443,917.59
其他	3,067,053.88
合计	25,232,144.98

收到的其他与经营活动有关的现金说明

(2) 支付的其他与经营活动有关的现金

单位：元

项目	金额
运输费、装卸费	70,091,503.60
技术开发费	20,304,553.82
差旅费、销售佣金	14,144,929.60
审计、代理、咨询费	5,136,307.78
办公费、会议费、水电费等	4,451,487.33
环保治理款	2,334,007.20
业务招待费	1,739,151.82
广告、宣传费	1,423,315.11
其他	2,841,442.79
合计	122,466,699.05

支付的其他与经营活动有关的现金说明

(3) 收到的其他与投资活动有关的现金

单位：元

项目	金额
委贷、信托取得的利息收入	4,801,327.26
收回借款	1,500,000.00
合计	6,301,327.26

收到的其他与投资活动有关的现金说明

(4) 支付的其他与投资活动有关的现金

单位：元

项目	金额
委托贷款	35,000,000.00
支付借款	500,000.00
其他	1,948,120.38
合计	37,448,120.38

支付的其他与投资活动有关的现金说明

(5) 收到的其他与筹资活动有关的现金

单位：元

项目	金额
银行承兑汇票保证金	21,704,220.61
履约保证金	1,140,000.00
其他	210,000.00
合计	23,054,220.61

收到的其他与筹资活动有关的现金说明

(6) 支付的其他与筹资活动有关的现金

单位：元

项目	金额
偿还其他款项	5,667,900.00
合计	5,667,900.00

支付的其他与筹资活动有关的现金说明

69、现金流量表补充资料

(1) 现金流量表补充资料

单位：元

补充资料	本期金额	上期金额
1. 将净利润调节为经营活动现金流量：	--	--
净利润	16,416,735.10	42,492,099.38
加：资产减值准备	-2,678,055.87	10,496,365.54
固定资产折旧、油气资产折耗、生产性生物资产折旧	94,649,903.29	73,737,240.54
无形资产摊销	2,459,612.62	2,644,622.31
长期待摊费用摊销	220,911.46	389,797.64
处置固定资产、无形资产和其他长期资产的损失（收益以“-”号填列）	-1,487,907.00	-2,299,122.74
固定资产报废损失（收益以“-”号填列）	1,213,269.53	9,461.09
财务费用（收益以“-”号填列）	29,414,022.53	37,494,680.44
投资损失（收益以“-”号填列）	-4,761,230.81	-482,816.21
递延所得税资产减少（增加以“-”号填列）	-3,284,112.32	-698,267.38
存货的减少（增加以“-”号填列）	-15,160,856.96	64,865,322.31
经营性应收项目的减少（增加以“-”号填列）	-92,881,321.46	-48,084,360.04
经营性应付项目的增加（减少以“-”号填列）	-16,103,116.64	23,208,254.17
经营活动产生的现金流量净额	8,017,853.47	203,773,277.05

2. 不涉及现金收支的重大投资和筹资活动:	--	--
3. 现金及现金等价物净变动情况:	--	--
现金的期末余额	131,194,037.12	129,310,406.46
减: 现金的期初余额	129,310,406.46	427,383,741.00
现金及现金等价物净增加额	1,883,630.66	-298,073,334.54

(2) 本报告期取得或处置子公司及其他营业单位的相关信息

单位: 元

补充资料	本期发生额	上期发生额
一、取得子公司及其他营业单位的有关信息:	--	--
二、处置子公司及其他营业单位的有关信息:	--	--

(3) 现金和现金等价物的构成

单位: 元

项目	期末数	期初数
一、现金	131,194,037.12	129,310,406.46
其中: 库存现金	261,647.04	124,556.59
可随时用于支付的银行存款	130,932,390.08	129,185,849.87
三、期末现金及现金等价物余额	131,194,037.12	129,310,406.46

现金流量表补充资料的说明

固定资产折旧和无形资产摊销项目包含投资性房地产项目折旧和摊销金额。

70、所有者权益变动表项目注释

说明对上年年末余额进行调整的“其他”项目名称及调整金额、由同一控制下企业合并产生的追溯调整等事项

八、资产证券化业务的会计处理

适用 不适用

九、关联方及关联交易

1、本企业的母公司情况

本公司控股股东及实际控制人是李世江先生，其一致行动人包括李凌云女士、侯红军先生、李祎先生和韩世军先生。

2、本企业的子公司情况

子公司全称	子公司类型	企业类型	注册地	法定代表人	业务性质	注册资本	持股比例 (%)	表决权比例 (%)	组织机构代码
焦作氟多凯工业有限公司	控股子公司	有限责任公司(中外合作)	河南省焦作市中站区焦克路	李凌云	制造业	250 万美元	60%	60%	79428894-9
焦作伴侣纳米材料工程有限公司	控股子公司	有限责任公司	河南省焦作市中站区焦克路中段	郝建堂	制造业	500.00	74%	74%	72866755-3
河南省有色金属工业有限公司	控股子公司	有限责任公司	河南省郑州市东三街北段 4 号付 3 号	李云峰	贸易类	5,000.00	94.36%	94.36%	16995126-6
多氟多(抚顺)科技开发有限公司	控股子公司	有限责任公司	抚顺县拉古工业园区	侯红军	制造业	12,666.00	55%	55%	67377553-X
多氟多(焦作)新能源科技有限公司	控股子公司	有限责任公司	焦作市产业集聚区西部园区新园路北侧标准化厂房区	侯红军	制造业	11,000.00	90.91%	90.91%	56646985-2
深圳市多氟多新能源科技有限公司	控股子公司	有限责任公司	深圳市南山区高新南一道德赛科技大厦 9 层 0904A,0904 B 室	李凌云	制造业	1,000.00	90%	90%	58405310-5
白银中天化工有限责任公司	控股子公司	有限责任公司	靖远县东大街 850 号	侯红军	制造业	10,000.00	73%	73%	71273685-X
焦作市福多多实业有限公司	控股子公司	有限责任公司	焦作市中站区焦克路	张朝霞	贸易类	2,100.00	42.86%	42.86%	58170076-8
多氟多(昆明)科技开发有限公司	控股子公司	有限责任公司	云南省安宁市禄脰镇下禄脰村	韩世军	制造业	10,000.00	50.5%	50.5%	57468398-X

3、本企业的合营和联营企业情况

被投资单	企业类型	注册地	法定代表	业务性质	注册资本	本企业持股	本企业在被	关联关系	组织机构代码
------	------	-----	------	------	------	-------	-------	------	--------

位名称			人			比例(%)	投资单位表 决权比例 (%)		码
一、合营企业									
二、联营企业									
隆化县金来矿业有 限公司	有限责任 公司	隆化县步古 沟镇柳沟营 村	赵金来	制造业	100.00	30%	30%	联营企业	79267841-7
敖汉旗景 昌莹石有 限公司	有限责任 公司	赤峰市敖汉 旗大甸子乡	冯景昌	制造业	120.00	40%	40%	联营企业	75259890-6

4、本企业的其他关联方情况

适用 不适用

5、关联方交易

(1) 采购商品、接受劳务情况表

单位：元

关联方	关联交易内容	关联交易定价方 式及决策程序	本期发生额		上期发生额	
			金额	占同类交 易金额的 比例(%)	金额	占同类交 易金额的 比例(%)
隆化县金来矿业有 限公司	采购原材料	协议价	10,406,634.11	1.38%	14,370,836.29	1.75%
敖汉旗景昌莹石有 限公司	采购原材料	协议价			7,694,605.32	0.94%
焦作市福多多实业 有限公司	采购原材料	协议价	3,166,342.25	0.42%	4,779,204.08	0.58%
合计			13,572,976.36	1.8%	26,844,645.69	3.27%

出售商品、提供劳务情况表

单位：元

关联方	关联交易内容	关联交易定价方 式及决策程序	本期发生额		上期发生额	
			金额	占同类交 易金额的 比例(%)	金额	占同类交 易金额的 比例(%)
隆化县金来矿业有 限公司	销售货物	协议价			66,324.79	0%

焦作市福多多实业有限公司	销售货物	协议价	151,917.96	0.01%	105,112.40	0.02%
合计			151,917.96	0.01%	171,437.19	0.02%

(2) 关联托管/承包情况

□ 适用 √ 不适用

(3) 关联租赁情况

□ 适用 √ 不适用

(4) 关联担保情况

单位：元

担保方	被担保方	担保金额	担保起始日	担保到期日	担保是否已经履行完毕
李世江	多氟多(焦作)新能源科技有限公司	50,000,000.00	2012年06月29日	2014年12月31日	否
李世江	多氟多化工股份有限公司	200,000,000.00	2012年02月14日	2014年02月13日	否
李世江	多氟多化工股份有限公司	50,000,000.00	2013年03月27日	2015年03月27日	否

关联担保情况说明

(5) 关联方资金拆借

□ 适用 √ 不适用

(6) 关联方资产转让、债务重组情况

□ 适用 √ 不适用

(7) 其他关联交易**6、关联方应收应付款项**

上市公司应收关联方款项

单位：元

项目名称	关联方	期末		期初	
		账面余额	坏账准备	账面余额	坏账准备
预付账款	敖汉旗景昌莹石有	16,823,838.64		17,173,838.64	

	限公司				
预付账款	隆化县金来矿业有 限公司	9,090,102.54		8,181,063.44	
合计		25,913,941.18		25,354,902.08	

上市公司应付关联方款项

单位：元

项目名称	关联方	期末金额	期初金额
应付账款	焦作市福多多实业有限公司		427,415.01
合计			427,415.01

十、股份支付

1、股份支付总体情况

单位：元

公司本期授予的各项权益工具总额	0.00
公司本期行权的各项权益工具总额	0.00
公司期末发行在外的股份期权行权价格的范围和合同剩余期限	行权价格为 33.45 元，合同剩余期限 2 年
公司期末其他权益工具行权价格的范围和合同剩余期限	无

股份支付情况的说明

公司本期失效的各项权益工具总额 307.84万份

2、以权益结算的股份支付情况

单位：元

授予日权益工具公允价值的确定方法	布莱克-斯科尔斯-默顿 模型
对可行权权益工具数量的最佳估计的确定方法	最新取得的可行权职工人数变动情况
本期估计与上期估计有重大差异的原因	无
资本公积中以权益结算的股份支付的累计金额	9,319,079.64
以权益结算的股份支付确认的费用总额	9,319,079.64

以权益结算的股份支付的说明

2011年12月29日召公司开第二次临时股东大会（临时）审议通过了《多氟多化工股份有限公司股权激励计划（修订稿）及其摘要的议案》确定股票期权的授予日为2011年12月30日，公司向70名激励对象授予615.68万份股票期权。2012年6月28日公司在河南省焦作市中站区焦克路公司办公楼二楼会议室召开的第三届董事会第十九次会议审议通过《关于对股权激励计划期权数量、行权价格及授予对象进行调整的议案》决定对本次授予对象和期权数量进行调整，首次授予的股票期权激励对象人数调整为67人，股票期权的总数量调整为590.72万份，行权价格调整为33.45元。2014年1月10日召开第四届董事会第一

次会议，审议通过《关于注销股权激励计划第一个行权期对应股票期权的议案》和《关于注销股权激励计划第二个行权期对应股票期权的议案》，由于自公司股票期权激励计划推出以来，国内氟化盐市场和证券市场环境发生较大变化，行权价格显著高于股票二级市场价格，截至2013年12月30日，没有任何激励对象对第一个行权期内任何数量的期权提出行权要求。根据《激励计划（修订稿）》第7.4条的规定，激励对象符合行权条件但未行权的期权作废，由公司在该行权期结束之后予以注销。公司董事会综合考虑后同意注销股票期权激励计划第一个行权期对应股票期权153.92万份，占授予股票期权数量615.68万份的25%。因公司2012年业绩未能达到考核目标，故授予对应的第二期股票期权激励计划失效，公司董事会综合考虑后同意注销股票期权激励计划第二个行权期对应股票期权153.92万份，占授予股票期权数量615.68万份的25%。

3、以现金结算的股份支付情况

适用 不适用

4、以股份支付服务情况

适用 不适用

5、股份支付的修改、终止情况

适用 不适用

十一、或有事项

1、未决诉讼或仲裁形成的或有负债及其财务影响

2011年7月19日，本公司收到国际商会仲裁院关于德国CHENCO化学工程和咨询公司（以下简称“CHENCO”）与本公司技术服务合同纠纷的《仲裁受理通知书》基本情况如下：

2005年至2009年，本公司与CHENCO签订三份技术合作协议，分别为：

（1）2005年12月签订《技术和工程服务协议》，约定CHENCO向本公司提供干法氟化铝技术服务，合同价款74.56万欧元；

（2）2006年3月签订《技术和工程服务协议》，约定CHENCO向本公司提供无水氢氟酸技术服务，合同价款25.00万欧元；

（3）2009年5月签订《技术和工程服务协议》约定CHENCO向本公司提供六氟磷酸锂技术服务，合同价款153.50万欧元。

CHENCO称本公司有七条氟化铝、五条氢氟酸生产线未经许可使用了其技术，六氟磷酸锂技术服务协议余款163,685.00欧元未支付。依据合同争议解决条款，CHENCO向国际商会仲裁院提交仲裁，申请本公司支付争议本金及赔偿金23,763,685.00欧元。

本公司认为CHENCO诉称与事实不符，CHENCO向本公司提供技术服务建设的一条氟化铝、一条氢氟酸生产线存在诸多缺陷，达不到合同要求，给本公司造成损失，本公司被迫将装置拆除。本公司采用拥有自主知识产权技术，建成了无水氟化铝及配套氢氟酸装置。六氟磷酸锂项目是在CHENCO技术服务不成功，未生产出任何合格产品的情况下，本公司采用自有研发技术取得成功。CHENCO的技术服务给本公司造成了一定损失，本公司在与CHENCO积极协商赔付过程中，CHENCO首先向国际商会仲裁院提交仲裁，本公司将积极应对仲裁。

本仲裁事项国际商会仲裁院已受理，CHENCO已预付3000美元仲裁管理费。

2012年2月，本公司收到国际商会仲裁院仲裁庭送达的《仲裁审理范围书》，主要内容如下：

（1）CHENCO称，本公司有九条氟化铝、九条氢氟酸生产线未经许可使用了其技术，要求支付赔偿金29,700,000.00欧

元，并要求支付六氟磷酸锂技术服务费余款163,685.00欧元。包括赔偿金、违约金、争议本金及利息等索赔金额共计50,063,685.00欧元。

(2) 本公司已经对CHENCO的申请作出答辩，在保留对本案管辖权异议的前提下，逐一驳斥其请求，并且额外提出反诉，要求CHENCO支付因其技术服务缺陷给本公司造成的损失和已支付的合同本金及利息等不低于2,545,160.00欧元。同时，进一步要求CHENCO停止在媒体上发布对本公司不实言论，恢复声誉，且保留进一步索赔权利。

2012年11月，本公司收到国际商会仲裁院仲裁庭送达的《ICC 部分裁决书》(编号：18046/JHN/GFG)，主要内容如下：对当事双方氟化铝技术服务合同争议，仲裁庭具有管辖权，应听取意见并作出最终裁决；但对当事双方无水氟化氢、六氟磷酸锂技术服务合同争议没有管辖权，不能将其合并仲裁、听取意见并作出最终裁决。裁定驳回 CHENCO提交的关于无水氟化氢、六氟磷酸锂两项技术服务合同仲裁申请。

关于本公司与 CHENCO 的氟化铝、无水氟化氢、六氟磷酸锂三项技术服务合同纠纷案件，仲裁庭裁决其无权对 CHENCO 提交的三项单独的技术服务合同纠纷进行合并审理，仲裁庭仅就争议双方的氟化铝技术服务合同进行受理和审查。其他技术服务合同纠纷，双方均可依据合同争端解决条款协商或分别另行提起仲裁申请。

2013年5月24日，本公司委托的国外律师收到CHENCO仲裁事项《最终裁决书》(仲裁编号：18046/JHN/GFG)，公告编号:2013-019。根据仲裁结果，初步计算赔偿与受偿相抵后的损失，确认预计负债1,500万元计入当期损益。本公司征询国内外多方法律专家意见，综合评估后认为走国外法律程序不是公司有利选择，经审慎考虑决定不再启动该案向瑞士联邦高院上诉程序，另行通过其他途径维护公司权益，公告编号2013-040。

2、为其他单位提供债务担保形成的或有负债及其财务影响

被担保单位	担保金额	期限	担保类型
非关联方：			
郑州铝业股份有限公司	25,000,000.00	2011.11-2012.9	连带责任担保
合计	<u>25,000,000.00</u>		

其他或有负债及其财务影响

十二、承诺事项

1、重大承诺事项

公司的子公司白银中天化工有限责任公司于 2013 年 9 月与中国农业银行股份有限公司白银西区支行签订动产抵押合同并办理了抵押登记，抵押物为机器设备、通用设备，抵押金额 39,267,308.65 元，用于开立银行承兑汇票，期限 2013 年 9 月 5 日至 2016 年 9 月 4 日。

2、前期承诺履行情况

本公司无需要披露的前期承诺事项。

十三、资产负债表日后事项

1、重要的资产负债表日后事项说明

2、 适用 不适用

2、资产负债表日后利润分配情况说明

单位：元

拟分配的利润或股利	22,256,000.00
经审议批准宣告发放的利润或股利	22,256,000.00

3、其他资产负债表日后事项说明

1、银行借款

2014年1月9日，公司从中心银行焦作分行取得借款69,000,000.00元，到期日为2015年1月8日；

2014年1月22日，公司从商业银行新华支行取得借款50,000,000.00元，到期日为2015年1月21日；

2014年2月7日，公司从商业银行新华支行取得借款40,000,000.00元，到期日为2015年2月6日。

2、公司以自有资金3,500万元与焦作中财投资有限公司、深圳市创新投资集团有限公司共同发起设立河南红土创新资本创业投资有限公司。本公司认缴出资3,500万元，占注册资本的35%；深圳市创新投资集团有限公司认缴出资3,500万元，占注册资本的35%；焦作中财投资有限公司认缴出资3,000万元，占注册资本的30%。首期各方缴纳认缴出资的30%，余额在三年内分期缴清。本公司于2014年1月已经认缴出资1,050万元。

3、2014年1月20日公司收到子公司焦作市福多多实业有限公司（以下简称“福多多”或“原告”）诉讼事项材料，福多多就与焦作东方金铅有限公司的买卖合同纠纷事项向焦作市中级人民法院提交了《民事起诉状》。近日，福多多收到焦作市中级人民法院送达的2014年焦民三初字第00004号《受理案件及通知书》。2012年2月10日，原告与被告焦作东方金铅有限公司（以下简称东方金铅）签订《工矿产品购销合同》（编号20120210），约定由被告东方金铅向原告提供98%的硫酸10000吨，合同价款总计人民币430万元。合同有效期为2012年2月10日至2012年4月30日。合同成立生效后，原告依约于2012年2月29日将预付款付至被告东方金铅指定账户中。截止到2012年6月1日前，被告东方金铅尚有价值人民币11059.6元的硫酸未向原告交付。2012年5月28日，原告与被告东方金铅签订《原材料买卖合同》（编号201205028），约定原告向被告东方金铅支付货款人民币3000万元，被告东方金铅以350元/吨的价格向原告供应质量标准为硫酸含量≥98%的硫酸，共计85714.3吨，每月最低供应量为5000吨。被告焦作东方电力有限公司、张予中与张国卓与原告签订了《保证担保合同》，约定上述三被告为被告东方金铅履行合同提供连带责任担保。《原材料买卖合同》成立生效后，原告依约履行了货款支付的义务，但被告东方金铅除了在2012年6月供应给原告硫酸5448.42吨之外，2012年7、8、9月都未能按照约定提供5000吨的最低量，甚至于2012年10、11、12月以及2013年1月停止了向原告供货。依照双方签订的《原材料买卖合同》第十条，被告应当承担“未供货部分金额的50%作为违约金”的违约责任。另外，被告东方金铅提供的硫酸存在有严重的质量问题，甚至造成了用户设备损坏。至原告起诉之时，被告东方金铅向原告供应的硫酸尚不足合同标的数量的1/3，严重违反了双方签订的《原材料买卖合同》的第十条第一项，构成根本违约。原告多次与被告东方金铅协商解决合同履行中出现的纠纷，但被告东方金铅始终以各种理由予以搪塞，甚至拒绝与原告进行协商。为此，福多多向焦作市中级人民法院提起诉讼，维护自身合法权益。公告编号2014-009。

4、公司与其他3名自然人投资设立小额贷款有限公司，注册资本拟定为人民币10,000万元，公司出资5,000万元，持股比例50%，为第一大股东。本公司于2014年2月已经认缴出资5,000万元。

5、公司正在筹划重大事项，该事项存在不确定性，为保证公平信息披露，维护投资者利益，经公司向深圳证券交易所申请，公司股票自2014年3月10日开市起停牌，在相关事项公告后复牌。

十四、其他重要事项

1、非货币性资产交换

适用 不适用

2、债务重组

适用 不适用

3、企业合并

适用 不适用

4、租赁

适用 不适用

5、期末发行在外的、可转换为股份的金融工具

适用 不适用

6、以公允价值计量的资产和负债

单位：元

项目	期初金额	本期公允价值变动损益	计入权益的累计公允价值变动	本期计提的减值	期末金额
金融资产					
3.可供出售金融资产	286,211.56	-8,690.30			277,521.26
金融资产小计	286,211.56	-8,690.30			277,521.26
	0.00	0.00	0.00	0.00	0.00
上述合计	286,211.56	-8,690.30			277,521.26
金融负债	0.00	0.00	0.00		0.00

7、外币金融资产和外币金融负债

单位：元

项目	期初金额	本期公允价值变动损益	计入权益的累计公允价值变动	本期计提的减值	期末金额
金融资产					
4.可供出售金融资产	0.00	0.00		0.00	0.00

金融资产小计	0.00	0.00		0.00	0.00
金融负债	0.00	0.00		0.00	0.00

8、年金计划主要内容及重大变化

适用 不适用

9、其他

适用 不适用

十五、母公司财务报表主要项目注释

1、应收账款

(1) 应收账款

单位：元

种类	期末数				期初数			
	账面余额		坏账准备		账面余额		坏账准备	
	金额	比例 (%)	金额	比例 (%)	金额	比例 (%)	金额	比例 (%)
单项金额重大并单项计提坏账准备的应收账款	24,436,331.42	9.2%	15,883,615.42	65%	56,154,611.87	20.05%	25,612,047.66	45.61%
按组合计提坏账准备的应收账款								
	241,303,905.65	90.8%	12,731,879.65	5.28%	223,979,446.46	79.95%	11,445,327.47	5.11%
组合小计	241,303,905.65	90.8%	12,731,879.65	5.28%	223,979,446.46	79.95%	11,445,327.47	5.11%
合计	265,740,237.07	--	28,615,495.07	--	280,134,058.33	--	37,057,375.13	--

应收账款种类的说明

期末单项金额重大并单项计提坏账准备的应收账款

适用 不适用

组合中，采用账龄分析法计提坏账准备的应收账款

适用 不适用

单位：元

账龄	期末数			期初数		
	账面余额		坏账准备	账面余额		坏账准备
	金额	比例 (%)		金额	比例 (%)	
1 年以内						

其中:	--	--	--	--	--	--
1 年以内小计	239,615,190.88	99.3%	11,930,116.25	222,893,439.60	99.52%	11,144,671.98
1 至 2 年	605,613.91	0.25%	121,122.78	807,826.48	0.36%	161,565.29
2 至 3 年	804,920.48	0.33%	402,460.24	278,180.38	0.12%	139,090.19
3 年以上	278,180.38	0.12%	278,180.38			
合计	241,303,905.65	--	12,731,879.65	223,979,446.46	--	11,445,327.46

组合中，采用余额百分比法计提坏账准备的应收账款

适用 不适用

组合中，采用其他方法计提坏账准备的应收账款

适用 不适用

期末单项金额虽不重大但单项计提坏账准备的应收账款

适用 不适用

(2) 本报告期转回或收回的应收账款情况

单位：元

应收账款内容	转回或收回原因	确定原坏账准备的依据	转回或收回前累计已计提坏账准备金额	转回或收回金额

期末单项金额重大或虽不重大但单独进行减值测试的应收账款坏账准备计提

单位：元

应收账款内容	账面余额	坏账金额	计提比例 (%)	理由
销货款	24,436,331.42	15,883,615.42	65%	应收账款已经超过合同规定的信用期限且有迹象表明该债务单位偿债能力下降
合计	24,436,331.42	15,883,615.42	--	--

单项金额不重大但按信用风险特征组合后该组合的风险较大的应收账款的说明

经本公司管理层分析判断，按该客户应收账款期末余额的65% 计提坏账准备。

(3) 本报告期实际核销的应收账款情况

适用 不适用

(4) 本报告期应收账款中持有公司 5%（含 5%）以上表决权股份的股东单位情况

适用 不适用

(5) 金额较大的其他的应收账款的性质或内容

□ 适用 √ 不适用

(6) 应收账款中金额前五名单位情况

单位：元

单位名称	与本公司关系	金额	年限	占应收账款总额的比例 (%)
第一名	独立第三方	29,260,865.80	1 年以内	11.01%
第二名	独立第三方	24,436,331.42	1-2 年	9.2%
第三名	独立第三方	16,087,704.00	1 年以内	6.05%
第四名	独立第三方	14,544,560.00	1 年以内	5.47%
第五名	独立第三方	13,510,560.90	1 年以内	5.08%
合计	--	97,840,022.12	--	36.81%

(7) 应收关联方账款情况

□ 适用 √ 不适用

(8)

不符合终止确认条件的应收账款的转移金额为元。

(9) 以应收款项为标的资产进行资产证券化的，需简要说明相关交易安排

□ 适用 √ 不适用

2、其他应收款**(1) 其他应收款**

单位：元

种类	期末数				期初数			
	账面余额		坏账准备		账面余额		坏账准备	
	金额	比例 (%)	金额	比例 (%)	金额	比例 (%)	金额	比例 (%)
单项金额重大并单项计提坏账准备的其他应收款	0.00	0%	0.00		0.00	0%	0.00	
按组合计提坏账准备的其他应收款								
组合一	312,335.75	100%	15,616.79	5%	357,625.35	100%	17,881.27	5%

组合小计	312,335.75		15,616.79		357,625.35		17,881.27
单项金额虽不重大但单项计提坏账准备的其他应收款	0.00	0%	0.00	0%	0.00	0%	0.00
合计	312,335.75	--	15,616.79	--	357,625.35	--	17,881.27

其他应收款种类的说明

期末单项金额重大并单项计提坏账准备的其他应收款

适用 不适用

组合中，采用账龄分析法计提坏账准备的其他应收款

适用 不适用

单位：元

账龄	期末数			期初数		
	账面余额		坏账准备	账面余额		坏账准备
	金额	比例 (%)		金额	比例 (%)	
1 年以内						
其中：	--	--	--	--	--	--
1 年以内小计	312,335.75	100%	15,616.79	357,625.35	100%	17,881.27
合计	312,335.75	--	15,616.79	357,625.35	--	17,881.27

组合中，采用余额百分比法计提坏账准备的其他应收款

适用 不适用

组合中，采用其他方法计提坏账准备的其他应收款

适用 不适用

期末单项金额虽不重大但单项计提坏账准备的其他应收款

适用 不适用

(2) 本报告期转回或收回的其他应收款情况

适用 不适用

(3) 本报告期实际核销的其他应收款情况

适用 不适用

(4) 本报告期其他应收款中持有公司 5%（含 5%）以上表决权股份的股东单位情况

适用 不适用

(6) 其他应收款金额前五名单位情况

单位：元

单位名称	与本公司关系	金额	年限	占其他应收款总额的比例(%)
第一名	员工	137,117.00	1年以内	43.9%
第二名	员工	79,380.00	1年以内	25.41%
第三名	员工	49,966.15	1年以内	16%
第四名	员工	10,000.00	1年以内	3.2%
第五名	员工	10,000.00	1年以内	3.2%
合计	--	286,463.15	--	91.71%

(7) 其他应收关联方账款情况

□ 适用 √ 不适用

(8)

不符合终止确认条件的其他应收款项的转移金额为元。

(9) 以其他应收款项为标的资产进行资产证券化的，需简要说明相关交易安排

3、长期股权投资

单位：元

被投资单位	核算方法	投资成本	期初余额	增减变动	期末余额	在被投资单位持股比例(%)	在被投资单位表决权比例(%)	在被投资单位持股比例与表决权比例不一致的说明	减值准备	本期计提减值准备	本期现金红利
焦作市伴侣纳米材料工程有限公司	成本法	3,700,000.00	740,000.00	2,960,000.00	3,700,000.00	74%	74%				
焦作氟多凯工业有限公司	成本法	11,700,000.00	11,700,000.00		11,700,000.00	60%	60%				2,340,000.00
多氟多(抚顺)科技开发有	成本法	70,099,164.11	70,099,164.11		70,099,164.11	55%	55%				

限公司											
河南省有色金属工业有限公司	成本法	47,900,000.00	8,900,000.00	39,000,000.00	47,900,000.00	94.36%	94.36%				
多氟多(焦作)新能源科技有限公司	成本法	100,000,000.00	100,000,000.00		100,000,000.00	90.91%	90.91%				
多氟多(昆明)科技开发有限公司	成本法	50,500,000.00	50,500,000.00		50,500,000.00	50.5%	50.5%				
深圳市多氟多新能源科技有限公司	成本法	9,000,000.00	9,000,000.00		9,000,000.00	90%	90%				
白银中天化工有限公司	成本法	73,000,000.00	73,000,000.00		73,000,000.00	73%	73%				
焦作市福多多实业有限公司	成本法	9,340,647.25	6,011,989.51	3,328,657.74	9,340,647.25	42.86%	42.86%				
焦作中小企业担保有限公司	成本法	1,000,000.00	1,000,000.00		1,000,000.00	2.03%	2.03%				
隆化县汇鑫矿业有限责任公司	成本法	375,000.00	375,000.00		375,000.00	30%					
隆化县金峰矿业有限责任公司	成本法	4,875,000.00	4,875,000.00		4,875,000.00	30%					
隆化县三益矿业有限责任公司	成本法	375,000.00	375,000.00		375,000.00	30%					
隆化县鑫发矿业有限责任公司	成本法	450,000.00	450,000.00		450,000.00	30%					
北京和合	成本法	700,000.00		700,000.00	700,000.00	7%	7%				

正元科技 咨询有限公司		0		0	0						
隆化县金 来矿业有 限公司	权益法	15,000,00 0.00	15,275,91 6.50	207,806.8 4	15,483,72 3.34	30%	30%				
敖汉旗景 昌莹石有 限公司	权益法	24,000,00 0.00	23,302,51 9.19	-396,561. 03	22,905,95 8.16	40%	40%				
合计	--	422,014,8 11.36	375,604,5 89.31	45,799,90 3.55	421,404,4 92.86	--	--	--			2,340,000 .00

长期股权投资的说明

4、营业收入和营业成本

(1) 营业收入

单位：元

项目	本期发生额	上期发生额
主营业务收入	1,110,654,422.06	1,104,870,108.47
其他业务收入	63,940,162.01	42,801,184.22
合计	1,174,594,584.07	1,147,671,292.69
营业成本	952,221,056.41	896,181,854.35

(2) 主营业务（分行业）

单位：元

行业名称	本期发生额		上期发生额	
	营业收入	营业成本	营业收入	营业成本
工业	1,110,654,422.06	898,301,886.58	1,104,870,108.47	857,597,520.07
其他				
合计	1,110,654,422.06	898,301,886.58	1,104,870,108.47	857,597,520.07

(3) 主营业务（分产品）

单位：元

产品名称	本期发生额		上期发生额	
	营业收入	营业成本	营业收入	营业成本
氟化盐	1,080,869,989.13	872,078,105.10	1,081,574,216.30	841,292,468.88

硅化物	15,275,198.16	12,161,270.27	17,833,350.01	12,298,798.33
其他	14,509,234.77	14,062,511.21	5,462,542.16	4,006,252.86
合计	1,110,654,422.06	898,301,886.58	1,104,870,108.47	857,597,520.07

(4) 主营业务（分地区）

单位：元

地区名称	本期发生额		上期发生额	
	营业收入	营业成本	营业收入	营业成本
国内	720,063,472.73	578,024,487.87	757,992,391.65	593,230,217.09
国外	390,590,949.33	320,277,398.71	346,877,716.82	264,367,302.98
合计	1,110,654,422.06	898,301,886.58	1,104,870,108.47	857,597,520.07

(5) 公司来自前五名客户的营业收入情况

单位：元

客户名称	营业收入总额	占公司全部营业收入的比例(%)
第一名	89,301,861.72	7.6%
第二名	69,725,015.68	5.94%
第三名	66,188,934.48	5.64%
第四名	57,505,448.49	4.9%
第五名	44,738,940.18	3.8%
合计	327,460,200.55	27.88%

营业收入的说明

5、投资收益

(1) 投资收益明细

单位：元

项目	本期发生额	上期发生额
成本法核算的长期股权投资收益	2,340,000.00	2,340,000.00
权益法核算的长期股权投资收益	-40,096.45	482,816.21
其他	4,801,327.26	
合计	7,101,230.81	2,822,816.21

(2) 按成本法核算的长期股权投资收益

□ 适用 √ 不适用

(3) 按权益法核算的长期股权投资收益

□ 适用 √ 不适用

6、现金流量表补充资料

单位：元

补充资料	本期金额	上期金额
1. 将净利润调节为经营活动现金流量：	--	--
净利润	24,723,863.78	45,927,604.59
加：资产减值准备	-8,435,454.24	11,447,843.52
固定资产折旧、油气资产折耗、生产性生物资产折旧	81,994,733.02	65,809,755.05
无形资产摊销	2,414,198.25	2,599,866.20
处置固定资产、无形资产和其他长期资产的损失（收益以“-”号填列）	-2,436,505.71	-2,079,231.25
固定资产报废损失（收益以“-”号填列）	922,555.59	8,793.09
财务费用（收益以“-”号填列）	28,936,436.67	38,223,114.44
投资损失（收益以“-”号填列）	-7,101,230.81	-2,822,816.21
递延所得税资产减少（增加以“-”号填列）	-1,270,946.50	-1,424,151.72
存货的减少（增加以“-”号填列）	15,384,401.80	124,111,465.88
经营性应收项目的减少（增加以“-”号填列）	-51,292,570.18	14,743,288.88
经营性应付项目的增加（减少以“-”号填列）	-1,694,257.52	12,480,052.06
经营活动产生的现金流量净额	82,145,224.15	309,025,584.53
2. 不涉及现金收支的重大投资和筹资活动：	--	--
3. 现金及现金等价物净变动情况：	--	--
现金的期末余额	102,830,118.10	62,703,451.19
减：现金的期初余额	62,703,451.19	308,614,979.12
现金及现金等价物净增加额	40,126,666.91	-245,911,527.93

7、反向购买下以评估值入账的资产、负债情况

□ 适用 √ 不适用

十六、补充资料

1、当期非经常性损益明细表

单位：元

项目	金额	说明
非流动资产处置损益（包括已计提资产减值准备的冲销部分）	274,637.10	
计入当期损益的政府补助（与企业业务密切相关，按照国家统一标准定额或定量享受的政府补助除外）	7,845,666.71	
委托他人投资或管理资产的损益	2,202,777.79	
单独进行减值测试的应收款项减值准备转回	9,728,432.24	
对外委托贷款取得的损益	2,598,549.47	
除上述各项之外的其他营业外收入和支出	783,772.84	
预计负债	-15,000,000.00	
赔偿款	1,007,987.90	
减：所得税影响额	1,633,066.73	
少数股东权益影响额（税后）	710,617.27	
合计	7,098,140.05	--

计入当期损益的政府补助为经常性损益项目，应说明逐项披露认定理由。

√ 适用 □ 不适用

项目	涉及金额（元）	原因
年产 1000 吨锂离子电池用高性能晶体六氟磷酸锂项目	2,539,166.71	
信息化产业发展专项奖励资金	900,000.00	
中站区财政局科技项目费	800,000.00	
年产 6 万吨高性能无机氟化物清洁生产示范项目	560,000.00	
年产 200T 六氟磷酸锂项目	558,500.00	
生产区上水管线补贴	500,000.00	
中站区 2012 年纳税优秀企业科技创新奖励资金	490,000.00	
余热利用节能技术改造项目	474,000.00	
年产 10000 吨再生冰晶石项目	460,000.00	
焦作市财政局奖励资金	300,000.00	
低品位氟资源建设项目资金（氟资源综合利用）	90,000.00	
年产 200T 六氟磷酸锂市级产业结构调整贴息	69,000.00	
新入规企业奖励资金	50,000.00	
名牌产品奖励	40,000.00	
市长质量奖	10,000.00	

中站区财政局省科技进步奖	5,000.00	
合计	7,845,666.71	

2、境内外会计准则下会计数据差异

(1) 同时按照国际会计准则与按照中国会计准则披露的财务报告中净利润和净资产差异情况

单位：元

	归属于上市公司股东的净利润		归属于上市公司股东的净资产	
	本期数	上期数	期末数	期初数
按中国会计准则	16,358,947.35	42,053,070.98	1,459,540,520.24	1,463,413,137.84
按国际会计准则调整的项目及金额				

(2) 同时按照境外会计准则与按照中国会计准则披露的财务报告中净利润和净资产差异情况

单位：元

	归属于上市公司股东的净利润		归属于上市公司股东的净资产	
	本期数	上期数	期末数	期初数
按中国会计准则	16,358,947.35	42,053,070.98	1,459,540,520.24	1,463,413,137.84
按境外会计准则调整的项目及金额				

(3) 境内外会计准则下会计数据差异原因说明

□ 适用 √ 不适用

3、净资产收益率及每股收益

单位：元

报告期利润	加权平均净资产收益率 (%)	每股收益	
		基本每股收益	稀释每股收益
归属于公司普通股股东的净利润	1.12%	0.0735	0.0735
扣除非经常性损益后归属于公司普通股股东的净利润	0.63%	0.0416	0.0416

4、公司主要会计报表项目的异常情况及原因的说明

应收利息	3,324,444.47	1,540,000.00	115.87%	主要系定期存款计提利息增加所致
其他应收款	21,202,314.30	3,710,824.61	471.36%	主要系新增子公司福多多所致
其他流动资产	79,816,118.87	4,212,514.49	1794.74%	主要系购买信托产品和委托贷款所致

工程物资	15,734,221.13	9,735,146.53	61.62%	主要系采购工程物资增加尚未领用所致
递延所得税资产	16,805,287.73	12,877,046.47	30.51%	主要系预计负债增加所致
短期借款	464,200,000.00	240,000,000.00	93.42%	系增加银行借款所致
预收款项	15,339,527.17	28,546,626.33	-46.27%	主要系预收货款结转收入所致
应付职工薪酬	16,712,614.59	10,644,458.59	57.01%	主要系工资上涨所致
应付利息		853,333.33	-100.00%	主要系偿还短期借款利息所致
一年内到期的非流动 负债	231,000,000.00	19,000,000.00	1115.79%	系重分类长期借款增加所致
长期借款	70,000,000.00	251,000,000.00	-72.11%	系重分类长期借款增加所致
预计负债	27,500,000.00	12,500,000.00	120.00%	系计提仲裁事项预计损失所致
销售费用	85,619,571.21	61,905,827.22	38.31%	系运费等增加所致
资产减值损失	-2,678,055.87	10,496,365.54	-125.51%	系收回货款所致
投资收益	4,761,230.81	482,816.21	886.14%	收到委托贷款和购买信托产品 投资收益所致
营业外收入	12,061,492.75	17,521,554.68	-31.16%	主要系政府补助减少所致
营业外支出	17,149,428.20	3,431,123.35	399.82%	主要系计提仲裁事项预计损失 所致
所得税费用	1,136,282.88	7,506,798.46	-84.86%	主要系利润总额减少所致
少数股东损益	57,787.75	439,028.40	-86.84%	主要系部分子公司净利润下降 所致

第十一节 备查文件目录

- 一、载有公司董事长李世江先生签名的2013年年度报告。
- 二、载有公司法定代表人、主管会计工作负责人、会计机构负责人（会计主管人员）签名并盖章的财务报表。
- 三、载有会计师事务所有限公司盖章、注册会计师签名并盖章的公司2013年度审计报告原件。
- 四、报告期内在中国证券监督管理委员会指定报纸上公开披露过的所有公司文件的正本及公告的原稿。
- 五、其他有关资料。
- 六、备查文件备置地点：公司董事会办公室。

多氟多化工股份有限公司

董事长：李世江

2014年3月26日