
中国南玻集团股份有限公司

2013 年年度报告



董事长：曾南

二零一四年三月

第一节 重要提示、目录和释义

本公司董事会、监事会及董事、监事、高级管理人员保证年度报告内容的真实、准确、完整，不存在虚假记载、误导性陈述或重大遗漏，并承担个别和连带的法律责任。

所有董事均已出席了审议本报告的董事会会议。

公司经本次董事会审议通过的利润分配预案为：以 2013 年 12 月 31 日的公司总股本为基数，向全体股东每 10 股派发现金红利 3 元（含税），送红股 0 股（含税），不以公积金转增股本。

公司负责人曾南、主管会计工作负责人罗友明及会计机构负责人(会计主管人员)张国明声明：保证年度报告中财务报告的真实、准确、完整。

本年度报告涉及未来计划等前瞻性陈述，不构成公司对投资者的实质承诺，请投资者注意投资风险。

目录

第一节 重要提示、目录和释义	1
第二节 公司简介	5
第三节 会计数据和财务指标摘要	7
第四节 董事会报告	9
第五节 重要事项	26
第六节 股份变动及股东情况	33
第七节 董事、监事、高级管理人员和员工情况	38
第八节 公司治理	43
第九节 内部控制	47
第十节 财务报告	49
第十一节 备查文件目录	141

释义

释义项	指	释义内容
公司、本公司、南玻集团或本集团	指	中国南玻集团股份有限公司
深圳显示器件公司、深圳显示器件	指	深圳南玻显示器件科技有限公司
超薄电子玻璃	指	指厚度在 0.1~1.1mm 范围内的电子玻璃
TCO 玻璃	指	在平板玻璃表面通过物理或化学镀膜的方法均匀镀上一层透明导电氧化薄膜
OGS 产品	指	指在保护玻璃上直接形成 ITO 导电膜及传感器的技术
TP-Sensor	指	电容式触摸屏

重大风险提示

公司已在本报告中详细描述存在的政策性风险、市场风险以及汇率风险，敬请查阅第四节董事会报告中关于公司未来发展的风险因素及对策的内容。

第二节 公司简介

一、公司信息

股票简称	南玻 A、南玻 B	股票代码	000012、200012
股票上市证券交易所	深圳证券交易所		
公司的中文名称	中国南玻集团股份有限公司		
公司的中文简称	南玻集团		
公司的外文名称（如有）	CSG Holding Co., Ltd.		
公司的外文名称缩写（如有）	CSG		
公司的法定代表人	曾南		
注册地址	中国深圳市蛇口工业六路一号南玻大厦		
注册地址的邮政编码	518067		
办公地址	中国深圳市蛇口工业六路一号南玻大厦		
办公地址的邮政编码	518067		
公司网址	www.csgholding.com		
电子信箱	securities@csgholding.com		

二、联系人和联系方式

	董事会秘书	证券事务代表
姓名	周红	李涛
联系地址	中国深圳市蛇口工业六路一号南玻大厦	中国深圳市蛇口工业六路一号南玻大厦
电话	(86)755-26860666	(86)755-26860666
传真	(86)755-26860641	(86)755-26860641
电子信箱	securities@csgholding.com	securities@csgholding.com

三、信息披露及备置地点

公司选定的信息披露报纸的名称	《证券时报》、《中国证券报》、《香港商报》
登载年度报告的中国证监会指定网站的网址	www.cninfo.com.cn
公司年度报告备置地点	公司股证事务部

四、注册变更情况

	注册登记日期	注册登记地点	企业法人营业执照 注册号	税务登记号码	组织机构代码
首次注册	1984 年 09 月 10 日	深圳市工商行政 管理局	440301501125544	440300618838577	61883857-7
报告期末注册	2013 年 06 月 20 日	深圳市工商行政 管理局	440301501125544	440300618838577	61883857-7
公司上市以来主营业务的变化情况（如有）	无变更				
历次控股股东的变更情况（如有）	无变更				

五、其他有关资料

公司聘请的会计师事务所

会计师事务所名称	普华永道中天会计师事务所（特殊普通合伙）
会计师事务所办公地址	中国上海湖滨路 202 号普华永道中心 11 楼
签字会计师姓名	姚文平、柳璟屏

公司聘请的报告期内履行持续督导职责的保荐机构

适用 不适用

公司聘请的报告期内履行持续督导职责的财务顾问

适用 不适用

第三节 会计数据和财务指标摘要

一、主要会计数据和财务指标

公司是否因会计政策变更及会计差错更正等追溯调整或重述以前年度会计数据

是 否

	2013 年	2012 年	本年比上年增 减(%)	2011 年
营业收入(元)	7,733,796,114	6,994,358,029	10.57%	8,270,731,730
归属于上市公司股东的净利润(元)	1,535,929,739	274,746,219	459.04%	1,178,229,197
归属于上市公司股东的扣除非经常性 损益的净利润(元)	605,966,975	116,098,805	421.94%	1,067,580,683
经营活动产生的现金流量净额(元)	1,698,867,535	1,725,795,529	-1.56%	1,688,530,164
基本每股收益(元/股)	0.74	0.13	469.23%	0.57
稀释每股收益(元/股)	0.74	0.13	469.23%	0.57
净资产收益率(%)	20.52%	4.04%	16.48%	17.94%
	2013 年末	2012 年末	本年末比上年 末增减(%)	2011 年末
总资产(元)	15,078,866,777	14,335,809,746	5.18%	15,281,391,077
归属于上市公司股东的净资产(归属 于上市公司股东的所有者权益)(元)	8,047,894,139	6,816,210,753	18.07%	6,911,117,984

二、非经常性损益项目及金额

单位：元

项目	2013 年金额	2012 年金额	2011 年金额	说明
非流动资产处置损益(包括已计提资产减值准备的冲销部分)	-136,459,236	7,202,099	-1,940,045	--
计入当期损益的政府补助(与企业业务密切相关,按照国家统一标准 定额或定量享受的政府补助除外)	115,138,161	89,424,440	120,129,140	--
除同公司正常经营业务相关的有效套期保值业务外,持有交易性金融 资产、交易性金融负债产生的公允价值变动损益,以及处置交易性金 融资产、交易性金融负债和可供出售金融资产取得的投资收益	432,000	360,000	0	--
除上述各项之外的其他营业外收入和支出	85,892,326	15,477,992	18,215,816	--
其他符合非经常性损益定义的损益项目	926,639,137	71,306,374	4,392,843	--
减: 所得税影响额	48,004,628	18,202,387	21,048,058	--
少数股东权益影响额(税后)	13,674,996	6,921,104	9,101,182	--
合计	929,962,764	158,647,414	110,648,514	--

对公司根据《公开发行证券的公司信息披露解释性公告第 1 号——非经常性损益》定义界定的非经常性损益项目，以及把《公开发行证券的公司信息披露解释性公告第 1 号——非经常性损益》中列举的非经常性损益项目界定为经常性损益的项目，应说明原因

适用 不适用

项目	涉及金额（元）	原因
其他符合非经常性损益定义的损益项目	926,639,137	主要系出售深圳南玻显示器件科技有限公司 19% 股权收益以及其剩余股权公允价值增加所致。

第四节 董事会报告

一、概述

2013年世界经济仍然延续了低速增长态势，发达经济体、新兴经济体都面临不同程度的发展困境，各种形式的贸易保护主义明显抬头。中国经济不仅继续面临外需不足、贸易摩擦增多、输入性通胀压力增大以及热钱冲击等挑战，同时还面临房地产调控、经济结构转型及多数行业产能过剩的多重压力。面对诸多的不利因素，国内实体经济的复苏之路依旧坎坷。面对跌宕起伏的经济环境，南玻集团在董事会的正确领导下、在管理层的辛勤耕耘以及全体员工的共同努力下，充分利用自身优势，积极应对市场环境的不利影响。公司不断优化研发创新机制，加强研发体系和研发能力的建设，加大研发投入，进一步以技术创新、管理创新深化差异化经营策略，夯实精细化管理基础。2013年公司共提交了84项专利申请，新获专利授权60项。目前，公司共拥有授权专利195项，其中发明专利授权44项，占比22.6%。2013年公司实现营业收入77.34亿元，同比增长10.57%；实现归属母公司净利润15.36亿元，同比增长459%。

二、主营业务分析

1、概述

单位：元

项目	2013年度	2012年度	变动幅度	变动原因分析
营业收入	7,733,796,114	6,994,358,029	10.57%	营业收入增加主要系本年度的部分产品受经济形势回暖影响，销量及价格较上年同期上升所致。
营业成本	5,501,300,657	5,355,802,923	2.72%	--
销售费用	267,394,775	234,821,552	13.87%	销售费用增加主要系销售规模增加所致。
管理费用	671,321,260	526,909,538	27.41%	管理费用增加主要系本年度计提管理层业绩奖励所致。
其中：研发费用	179,879,478	148,329,637	21.27%	研发费用增加系本年度研发投入较上年增加所致。
财务费用	238,321,702	248,920,054	-4.26%	--
经营活动产生的现金流量净额	1,698,867,535	1,725,795,529	-1.56%	--
投资活动产生的现金流量净额	-1,052,078,756	-1,173,000,884	-10.31%	投资活动现金净流出较上年减少主要系本年度收到其他与投资活动有关的现金较上年增加所致。
筹资活动产生的现金流量净额	-817,587,745	-739,722,236	10.53%	筹资活动现金净流出较上年增加主要系本年归还银行借款较上年增加所致。

公司回顾总结前期披露的发展战略和经营计划在报告期内的进展情况

报告期内，公司发展战略及经营计划顺利开展：

① 公司2013年圆满完成了各项建设及经营目标，在销售收入同比有所增长的前提下，净利润实现了大幅增长。在建设方面，咸宁南玻工程玻璃及浮法玻璃生产基地顺利建成投产，成都工程玻璃扩产项目按计划全面展开，东莞在线镀膜项目正式启动，公司在玻璃产业东西南北中的布局已打造完成。在超薄玻璃方面，河北视窗玻璃已于2013年初投入商业运营，宜昌超薄玻璃项目也于2014年2月建成点火，清远高性能超薄玻璃项目建设全面展开。多晶硅的技术改造项目已经完成，并进入试生产。精细玻璃产业一期升级搬迁工作已经基本完成，并部分投入生产。

② 公司坚持稳健的财务政策，加强对应收账款及库存的管理，提高资金使用效率，2013年财务风险的防范能力得到了进一步巩固，公司应收账款周转天数10天，同比加快了6天；存货周转天数25天，同比加快了5天。

③ 公司不断以技术进步打造自己的核心竞争力，加强研发体系建设，使研发工作更加贴近市场、贴近生产、贴近行业。2013年，共提交专利申请84件，获得新专利授权60项。目前公司0.7~1.1mm的超薄玻璃已经成功量产，产品品质已达到国际先进水平；公司第二代、第三代节能玻璃的生产和推广也取得了很好的进展，该类产品的销量比已占公司镀膜中空产品的60%以上；在太阳能光伏领域，公司250W及以上的高效组件已经顺利量产，为光伏产业后续发展奠定了基础；在精细玻璃领域，OGS产品也已成功量产，成品率达到行业较高水平。

④ 2013年，公司在提升精细化管理水平的同时，充分挖掘生产过程中降本增效的潜力，并进一步强化能源综合管理工作，每万元产值的综合能耗比2012年降低了11.07%，各产业的生产成本同比均有下降。特别值得一提的是太阳能玻璃三线点火后，通过不断努力，成本比一、二线大幅下降30%以上，使其盈利能力得以保持。

⑤ 公司在人力资源管理及内控建设方面均取得了一定的成绩。在人力资源管理方面，公司十分重视员工队伍的稳定及干部队伍建设，并为专业技术人员的发展打开了通道。在内控建设方面，公司通过严格考核不断强化内控制度的执行，并根据内控制度执行过程中所遇到的问题不断完善内控制度的建设。

公司实际经营业绩较曾公开披露过的本年度盈利预测低于或高于 20%以上的差异原因

适用 不适用

2、收入

说明

本报告期，公司营业收入较上年同期有所上升，主要系浮法玻璃市场需求回暖，浮法玻璃售价回升；同时太阳能产业得益于国家系列政策支持，整体呈回暖态势，多晶硅和光伏组件价格均有上升。

公司实物销售收入是否大于劳务收入

是 否

单位：元

行业分类	项目	2013 年	2012 年	同比增减 (%)
平板玻璃行业	销售量	3,958,217,805	3,267,115,428	21.15%
	生产量	3,112,857,799	2,850,882,794	9.19%
	库存量	90,253,902	81,678,153	10.50%
工程玻璃行业	销售量	2,854,745,532	2,606,282,367	9.53%
	生产量	1,972,836,273	1,744,662,768	13.08%
	库存量	59,892,430	44,013,499	36.08%
太阳能行业	销售量	945,054,866	821,145,144	15.09%
	生产量	752,874,808	838,659,138	-10.23%
	库存量	9,661,010	71,459,809	-86.48%
精细玻璃行业	销售量	794,643,237	913,176,044	-12.98%
	生产量	477,051,449	574,399,215	-16.95%
	库存量	13,634,314	18,009,525	-24.29%

相关数据同比发生变动 30% 以上的原因说明

适用 不适用

报告期内，工程玻璃行业库存量增加主要系咸宁节能基板项目本年度进入商业化运营所致；太阳能行业库存量减少主要系 2013 年光伏行业整体呈现回暖态势，市场需求有所增加所致。

公司重大的在手订单情况

适用 不适用

公司报告期内产品或服务发生重大变化或调整有关情况

适用 不适用

公司主要销售客户情况

前五名客户合计销售金额（元）	1,046,478,319
前五名客户合计销售金额占年度销售总额比例（%）	14%

公司前 5 大客户资料

适用 不适用

序号	客户名称	销售额（元）	占年度销售总额比例（%）
1	客户 A	309,286,785	4%
2	客户 B	278,493,574	4%
3	客户 C	163,756,087	2%
4	客户 D	152,379,163	2%
5	客户 E	142,562,710	2%
合计	——	1,046,478,319	14%

3、成本

行业分类

单位：元

行业分类	项目	2013 年		2012 年		同比增减(%)
		金额	占营业成本比重 (%)	金额	占营业成本比重 (%)	
平板玻璃行业	原材料	1,167,991,269	37.63%	1,029,442,702	36.31%	13.46%
	人工工资	157,054,361	5.06%	146,221,205	5.16%	7.41%
	折旧	283,818,813	9.14%	240,801,560	8.49%	17.86%
	能源	1,304,509,562	42.02%	1,221,441,507	43.08%	6.80%
	其他	190,908,044	6.15%	197,630,942	6.97%	-3.40%
工程玻璃行业	原材料	1,298,813,030	66.37%	1,099,177,645	64.45%	18.16%
	人工工资	229,253,406	11.71%	218,393,700	11.42%	4.97%
	折旧	166,462,367	8.51%	152,301,700	8.77%	9.30%
	能源	179,228,596	9.16%	170,613,200	9.82%	5.05%
	其他	83,199,943	4.25%	96,117,100	5.53%	-13.44%

太阳能行业	原材料	648,806,733	79.64%	472,270,784	55.61%	37.38%
	人工工资	54,258,238	6.66%	49,910,663	5.88%	8.71%
	折旧	47,487,861	5.83%	86,488,626	10.18%	-45.09%
	能源	42,093,169	5.17%	218,992,080	25.78%	-80.78%
	其他	22,027,605	2.70%	21,640,660	2.55%	1.79%
精细玻璃行业	原材料	246,639,543	51.23%	288,178,359	50.40%	-14.41%
	人工工资	72,720,990	15.11%	82,598,045	14.45%	-11.96%
	折旧	49,878,082	10.36%	58,856,300	10.29%	-15.25%
	能源	51,456,589	10.69%	62,127,935	10.87%	-17.18%
	其他	60,731,456	12.61%	80,020,627	13.99%	-24.11%

产品分类

单位：元

行业分类	项目	2013 年		2012 年		同比增减(%)
		金额	占营业成本比重(%)	金额	占营业成本比重(%)	
平板玻璃	原材料	1,167,991,269	37.63%	1,029,442,702	36.31%	13.46%
	人工工资	157,054,361	5.06%	146,221,205	5.16%	7.41%
	折旧	283,818,813	9.14%	240,801,560	8.49%	17.86%
	能源	1,304,509,562	42.02%	1,221,441,507	43.08%	6.80%
	其他	190,908,044	6.15%	197,630,942	6.97%	-3.40%
工程玻璃	原材料	1,298,813,030	66.37%	1,099,177,645	64.45%	18.16%
	人工工资	229,253,406	11.71%	218,393,700	11.42%	4.97%
	折旧	166,462,367	8.51%	152,301,700	8.77%	9.30%
	能源	179,228,596	9.16%	170,613,200	9.82%	5.05%
	其他	83,199,943	4.25%	96,117,100	5.53%	-13.44%
太阳能产品	原材料	648,806,733	79.64%	472,270,784	55.61%	37.38%
	人工工资	54,258,238	6.66%	49,910,663	5.88%	8.71%
	折旧	47,487,861	5.83%	86,488,626	10.18%	-45.09%
	能源	42,093,169	5.17%	218,992,080	25.78%	-80.78%
	其他	22,027,605	2.70%	21,640,660	2.55%	1.79%
精细玻璃	原材料	246,639,543	51.23%	288,178,359	50.40%	-14.41%
	人工工资	72,720,990	15.11%	82,598,045	14.45%	-11.96%
	折旧	49,878,082	10.36%	58,856,300	10.29%	-15.25%
	能源	51,456,589	10.69%	62,127,935	10.87%	-17.18%
	其他	60,731,456	12.61%	80,020,627	13.99%	-24.11%

说明

无

公司主要供应商情况

前五名供应商合计采购金额（元）	1,066,591,197
前五名供应商合计采购金额占年度采购总额比例（%）	22%

公司前 5 名供应商资料

适用 不适用

4、费用

报告期内，公司销售费用、管理费用、财务费用同比变动未达30%以上。

5、研发支出

公司一直注重新产品、新技术、新工艺的研发，研发工作一直以贴近市场、贴近生产、贴近行业为目标。2013年公司研究开发支出总计19,099万元，研发支出占公司净资产2.27%、占营业收入2.47%。

6、现金流

单位：元

项目	2013 年	2012 年	同比增减（%）
经营活动现金流入小计	9,208,299,739	8,486,161,442	8.51%
经营活动现金流出小计	7,509,432,204	6,760,365,913	11.08%
经营活动产生的现金流量净额	1,698,867,535	1,725,795,529	-1.56%
投资活动现金流入小计	1,215,295,555	434,344,657	179.80%
投资活动现金流出小计	2,267,374,311	1,607,345,541	41.06%
投资活动产生的现金流量净额	-1,052,078,756	-1,173,000,884	-10.31%
筹资活动现金流入小计	3,627,868,640	3,489,202,143	3.97%
筹资活动现金流出小计	4,445,456,385	4,228,924,379	5.12%
筹资活动产生的现金流量净额	-817,587,745	-739,722,236	10.53%
现金及现金等价物净增加额	-171,285,668	-186,680,039	-8.25%

相关数据同比发生变动 30% 以上的原因说明

适用 不适用

投资活动现金流入同比增加179.8%，主要系本年处置深圳显示器件部分股权以及预收深圳浮法股权转让款所致。

投资活动现金流出同比增加41.06%，主要系本年购建固定资产支出较上年大幅增加所致。

报告期内公司经营活动的现金流量与本年度净利润存在重大差异的原因说明

适用 不适用

三、主营业务构成情况

单位：元

	营业收入	营业成本	毛利率(%)	营业收入比上年 同期增减(%)	营业成本比上年 同期增减(%)	毛利率比上年同 期增减(%)
分行业						
平板玻璃产业	3,958,217,805	3,104,282,050	21.57%	21.15%	9.48%	8.36%
工程玻璃产业	2,854,745,532	1,956,957,342	31.45%	9.53%	12.69%	-1.92%
太阳能产业	945,054,866	814,673,607	13.80%	15.09%	-4.08%	17.23%
精细玻璃产业	794,643,237	481,426,660	39.42%	-12.98%	-15.80%	2.03%
分部间抵销	-889,481,892	-886,542,719	--	--	--	--
分产品						
平板玻璃	3,958,217,805	3,104,282,050	21.57%	21.15%	9.48%	8.36%
工程玻璃	2,854,745,532	1,956,957,342	31.45%	9.53%	12.69%	-1.92%
太阳能产品	945,054,866	814,673,607	13.80%	15.09%	-4.08%	17.23%
精细玻璃	794,643,237	481,426,660	39.42%	-12.98%	-15.80%	2.03%
分部间抵销	-889,481,892	-886,542,719	--	--	--	--
分地区						
中国大陆	6,620,467,506	4,744,948,478	28.33%	18.85%	10.95%	5.10%
中国香港	293,460,515	167,150,258	43.04%	-30.35%	-33.95%	3.10%
欧洲	302,596,199	246,359,207	18.58%	-45.47%	-50.97%	9.14%
亚洲(不含中国 大陆和香港)	277,198,638	195,707,502	29.40%	28.72%	24.76%	2.24%
北美	55,770,796	39,972,044	28.33%	-25.02%	-29.54%	4.61%
澳洲	93,580,675	59,827,480	36.07%	8.44%	6.92%	0.91%
其他地区	20,105,219	16,831,971	16.28%	24.26%	32.82%	-5.39%

公司主营业务数据统计口径在报告期发生调整的情况下，公司最近 1 年按报告期末口径调整后的主营业务数据

适用 不适用

四、资产、负债状况分析

1、资产项目重大变动情况

单位：元

	2013 年末		2012 年末		比重增 减 (%)	重大变动说明
	金额	占总资产 比例 (%)	金额	占总资产 比例 (%)		
货币资金	279,672,523	1.85%	474,421,278	3.31%	-1.46%	货币资金减少主要系本年度转让深圳显示器件公司部分股权导致合并范围发生变化所致。
应收账款	136,430,683	0.90%	276,814,461	1.93%	-1.03%	应收账款减少主要系本年度转让深圳显示器件公司部分股权导致合并范围发生变化所致。
存货	378,684,712	2.51%	367,293,857	2.56%	-0.05%	无
长期股权投资	770,037,176	5.11%	0	0	--	长期股权投资增加主要系转让深圳显示器件公司部分股权，丧失对其及其子公司控制权，长期股权投资由成本法转为权益法核算所致。
固定资产	7,979,937,683	52.92%	9,418,430,703	65.70%	-12.78%	固定资产减少主要系将深圳浮法所有的固定资产转入持有待售资产核算以及转让深圳显示器件公司部分股权导致合并范围变化所致。
在建工程	2,762,418,100	18.32%	1,934,725,631	13.50%	4.82%	在建工程增加主要系宜昌南玻技改项目、吴江光伏封装项目、宜昌南玻光电玻璃等项目推进所致。

2、负债项目重大变动情况

单位：元

	2013 年		2012 年		比重增 减 (%)	重大变动说明
	金额	占总资产 比例 (%)	金额	占总资产 比例 (%)		
短期借款	1,424,743,800	9.45%	1,688,049,571	11.78%	-2.33%	短期借款减少主要系转让深圳显示器件公司部分股权导致合并范围变化所致。
长期借款	302,904,204	2.01%	711,112,961	4.96%	-2.95%	长期借款减少主要系将一年内到期的长期借款重分类至流动负债所致。

3、以公允价值计量的资产和负债

单位：元

项目	期初数	本期公允价值变动损益	计入权益的累计公允价值变动	本期计提的减值	本期购买金额	本期出售金额	期末数
金融资产							
可供出售金融资产	109,955,459		56,333,710				122,760,000
金融资产小计	109,955,459		56,333,710				122,760,000
上述合计	109,955,459		56,333,710				122,760,000
金融负债	0						0

报告期内公司主要资产计量属性是否发生重大变化

是 否

五、核心竞争力分析

①公司目前在所处的各产业中均打造了完整的产业链，具有产业互补的优势。在玻璃产业方面，公司已经打造了石英砂矿→优质浮法玻璃→建筑节能玻璃/TCO玻璃的产业链；在精细玻璃方面，公司以超薄玻璃为基础，通过深圳显示器件公司及其下属公司，精心打造了石英砂矿→超薄玻璃→ITO导电膜产品/TP-Sensor→平板显示/触摸屏模组精细玻璃产业链；在太阳能产业方面，公司已经完成了从高纯多晶硅材料、硅片加工到电池片及其组件、光伏压延玻璃等整条产业链的建设，随着产业链各环节技术工艺水平的不断提升，其产业优势已经显现。

②具有完善的产业布局。目前公司在国内的东西南北中均有大型的生产基地，使公司能够更好地贴近市场、服务市场。

③具有技术创新及产品创新能力。公司拥有高端浮法玻璃生产工艺的自主知识产权，超薄电子玻璃的技术工艺水平处于国内领先地位，节能玻璃的研发生产与世界先进水平同步，在精细玻璃及太阳能领域的技术及工艺均处国内较为领先水平。

④具有较高抗风险能力，公司内控制度完善、执行到位，同时公司应收账款及存货的管控能力也处于行业内较高水平。

⑤南玻集团的核心竞争力还来自于拥有一支勇于进取、锐意创新、具有丰富专业经验的管理团队和技术骨干队伍。公司以完善的法人治理结构为基础，以规范的管理制度为手段，以走高端产品路线和精品意识为经营理念，不断创新运行机制，严格控制经营风险，为公司持续快速发展奠定了坚实的基础。

报告期内，公司核心竞争力未发生变化。

六、投资状况分析

1、对外股权投资情况

(1) 对外投资情况

对外投资情况		
2013 年投资额（元）	2012 年投资额（元）	变动幅度
23,000,000	23,000,000	0
被投资公司情况		
公司名称	主要业务	上市公司占被投资公司权益比例（%）
广东金刚玻璃科技股份有限公司	主要从事特种玻璃产品的研发、生产和销售。	8.33%

2、主要子公司、参股公司分析

主要子公司、参股公司情况

公司名称	公司类型	所处行业	主要产品或服务	注册资本	总资产(元)	净资产(元)	营业收入(元)	营业利润(元)	净利润(元)
深圳南玻浮法玻璃有限公司	子公司	制造业	生产销售浮法玻璃产品	70,574万元	930,006,963	609,986,207	544,000,555	-26,967,970	-16,929,758
成都南玻玻璃有限公司	子公司	制造业	生产销售浮法玻璃产品及玻璃深加工	24,666万元	1,467,593,331	622,728,531	1,342,164,659	277,626,029	222,200,154
天津南玻工程玻璃有限公司	子公司	制造业	玻璃深加工	17,800万元	468,677,722	311,223,357	470,961,278	63,090,288	54,093,053
天津南玻节能玻璃有限公司	子公司	制造业	开发生产销售节能特种玻璃	12,800万元	359,727,073	242,160,442	519,566,070	71,502,382	63,634,220
东莞南玻工程玻璃有限公司	子公司	制造业	玻璃深加工	24,000万元	984,948,554	413,271,115	806,530,967	125,965,375	108,225,392
东莞南玻太阳能玻璃有限公司	子公司	制造业	生产销售太阳能玻璃产品	41,600万元	1,165,172,922	380,723,051	676,212,598	62,322,255	2,368,924
宜昌南玻硅材料有限公司	子公司	制造业	生产销售高纯度硅材料产品	146,798万元	2,685,228,561	898,027,624	261,555,173	-111,047,848	-60,671,532
吴江南玻华东工程玻璃有限公司	子公司	制造业	玻璃深加工	32,000万元	735,702,238	485,867,651	707,604,411	131,701,753	113,287,596
东莞南玻光伏科技有限公司	子公司	制造业	生产销售太阳能电池及组件	51,600万元	827,847,001	347,860,121	765,613,577	53,311,033	41,332,254
河北南玻玻璃有限公司	子公司	制造业	生产销售各种特种浮法玻璃	美元4,806万元	788,034,766	433,114,194	605,433,064	67,962,575	48,182,327
吴江南玻玻璃有限公司	子公司	制造业	生产销售各种特种浮法玻璃	46,504万元	1,505,039,103	544,585,953	721,572,028	97,381,948	76,938,756
南玻(香港)有限公司	子公司	贸易	玻璃贸易及投资控股	港币8,644万	792,282,766	746,659,379	195,500,118	94,200,578	84,002,822

				元					
河北视窗玻璃有限公司	子公司	制造业	生产销售各种超薄电子玻璃	24,300万元	387,283,014	279,175,235	182,374,625	61,266,207	47,712,643
咸宁南玻玻璃有限公司	子公司	制造业	开发生产销售节能特种玻璃	40,000万元	1,291,308,803	427,657,309	360,650,554	8,160,294	35,973,353
清远南玻节能新材料有限公司	子公司	制造业	研发、生产与销售非金属矿物制品及材料	30,000万元	293,512,321	288,546,503	0	-4,783,923	-4,337,942
江油南玻矿业发展有限公司	子公司	制造业	生产销售硅砂及其副产品	4,000万元	180,725,122	17,635,509	51,028,912	-11,205,174	-9,327,219
宜昌南玻光电玻璃有限公司	子公司	制造业	生产销售各种超薄电子玻璃	12,000万元	305,521,888	142,383,917	56,585	-5,523,405	-3,698,881
深圳南玻显示器件科技有限公司	参股公司	制造业	生产销售显示器件产品	14,300万元	1,368,614,095	747,450,538	883,402,182	231,313,768	200,129,495

主要子公司、参股公司情况说明

由于浮法玻璃市场需求回暖，浮法玻璃售价回升；同时太阳能产业得益于国家系列政策支持，整体呈回暖态势，多晶硅和组件价格均有上升。因此，上述两个产业的子公司经营业绩同比上升幅度较大。

报告期内取得和处置子公司的情况

√ 适用 □ 不适用

公司名称	报告期内取得和处置子公司目的	报告期内取得和处置子公司方式	对整体生产和业绩的影响
宜昌南玻光电玻璃有限公司（原宜昌合晶光电陶瓷材料有限公司）	为确保南玻集团宜昌精细玻璃生产基地的原材料供应，公司拟在宜昌投资建设超薄玻璃生产线。经实地考察，位于南玻集团宜昌多晶硅生产基地旁边的宜昌合晶光电陶瓷材料有限公司现有的土地及配套设施资源可满足公司的相关需求。	向泰昶投资有限公司、深圳市保腾恒富创业投资企业分别收购了其持有的宜昌合晶光电陶瓷材料有限公司 73.58% 的股份，成为控股股东。	本次收购事项将使公司有效地整合土地资源，充分发挥管理的协同效应。
中国（澳洲）南方玻璃有限公司	为了激励澳洲公司的销售队伍，保证公司在澳洲及周边地区的销售能力。	将所持 51% 的澳洲南玻股权转让予真富有限公司（TRULY WEALTH LTD）。	报告期内，对公司生产和业绩无重大影响。
深圳南玻显示器件科技有限公司	为了打造南玻精细玻璃产业独立的产业平台和资本平台，以推动该产业快速发展。	转让深圳显示器件 19% 的股权予深圳市信实投资有限公司，放弃对深圳显示器件的控股权。	本次股权转让产生投资收益 37,556 万元，对公司本年度收益产生积极影响。

深圳南玻浮法玻璃有限公司	由于深圳浮法的两条浮法玻璃生产线建设时间较早,与南玻其它浮法玻璃生产线相比,存在着投资大、能耗高等缺点,导致其产品综合成本较高,不具有竞争优势。出于对南玻平板玻璃产业整体发展的考虑,公司决定出售该公司全部股权。	将深圳浮法 100%股权转让予金时代投资顾问(深圳)有限公司,转让手续预计在 2014 年完成。	本次股权转让的实现,预计产生投资收益约 2.9 亿元,将对优化公司的资源配置、提高公司资产质量、提升公司核心竞争力带来积极的影响。
--------------	---	--	---

3、非募集资金投资的重大项目情况

单位:万元

项目名称	投资总额	本年度投入金额	截至期末累计实际投入金额	项目进度(预计 2013~2015 年完成项目)	项目收益情况
咸宁南玻项目	108,670	43,607	87,527	计划在湖北省咸宁经济开发区长江产业园建设 120 万平米的镀膜中空玻璃以及 300 万平米镀膜大板玻璃生产线和节能玻璃基板生产线。项目建成后 will 形成华中地区南玻玻璃深加工基地。目前,节能玻璃基板一、二线已经分别于 2013 年 4 月、6 月点火,120 万平米的镀膜中空玻璃生产线已于一季度末投产,300 万平米镀膜大板玻璃生产线也将于 2014 年中期投产。	该项目部分建成,报告期内净利润为 3,597 万元
吴江节能玻璃扩建项目	47,913	0	21,239	计划新建两条镀膜玻璃生产线及部分深加工配套产能,每年将增加 300 万平米镀膜大板玻璃和 120 万平米中空镀膜玻璃产能。其中,300 万平米镀膜大板生产线已建成,其余将根据市场状况适时调整。	截至目前,该项目部分建成,收益未单独核算。
宜昌南玻多晶硅冷氢化和精馏系统、还原炉及 CDI 系统技术改造项目	59,616	31,835	53,317	计划对多晶硅生产线实施冷氢化和精馏系统、大型节能还原炉及新型 CDI 尾气回收系统技术改造,进一步大幅降低物料消耗、电耗、蒸汽消耗,进而大幅降低单位生产成本,同时也将使产能得到提升。项目已经完成,并进入试运行阶段。	报告期内,项目尚在试运行中。
宜昌南玻超薄电子玻璃项目	32,000	21,105	21,105	计划在宜昌建设一条产能为 240T/D 熔化量的有碱超薄玻璃生产线,该生产线采用清洁的天然气作为燃料,采用浮法工艺生产 0.7~1.1mm 超薄玻璃,预计每年可生产超薄电子玻璃 34,440 吨。项目已于 2014 年 2 月点火。	截至目前,该项目尚未产生收益。
清远高性能超薄电子玻璃项目	47,166	941	2,893	计划在清远建设一条月产能约 100 万 m ² 的高性能超薄电子玻璃生产线。该生产线采用南玻独有的工艺技术,生产较现有超薄电子玻璃更优性能的 0.55mm~1.1mm 高性能超薄电子玻璃。项目预计在 2014 年末完成。	报告期内,项目尚在建设中。
吴江光伏封装材料	57,980	21,141	38,993	综合考虑各方面因素,同时也为了使产品更贴近	截至目前,

项目				终端市场，将原河源南玻光伏玻璃项目搬迁至吴江，建设一条日熔化量为 650 吨的太阳能超白压延玻璃生产线及年产能为 1620 万平方米的钢化深加工生产线，并采用清洁的天然气作为燃料。该项目投资约 5.8 亿元，项目已于 2014 年 3 月点火。	该项目尚未产生收益。
东莞南玻太阳能在线镀膜项目	39,000	0	0	计划在东莞南玻绿色能源产业园内建设一条在线镀膜生产线，充分利用深圳南玻浮法生产线的工艺设备、合理盘活东莞太阳能压延玻璃项目的厂房及公用设施等闲置资产以实现资源共享。该项目拟投资约 3.9 亿元，其中新增投资约 2.52 亿元，项目预计在 2015 年初完成。	报告期内，项目尚在建设中。
宜昌南玻 700MW 硅片扩产项目	198,000	0	8,306	计划在宜昌南玻建设硅片扩产项目，其中 300MW 项目已开工建设，预计在 2014 年末完成，届时南玻集团将形成合计 500MW 的硅片生产能力。剩余约 400MW 的项目将根据行业情况，适时投资。	报告期内，项目尚在建设中。
小计	590,345	118,629	233,380	--	--
项目名称	投资总额	本年度投入金额	截至期末累计实际投入金额	项目进度(暂缓建设项目)	项目收益情况
宜昌南玻 700MW 晶体硅电池片项目	169,330	0	0	计划在宜昌建设 700MW 晶体硅电池片生产线，项目投资已暂停，今后将根据行业情况，适时投资。	--
东莞光伏 500MW 光伏组件扩产项目	63,600	0	0	计划在东莞扩建 500MW 电池组件生产线，项目投资已暂停，今后将根据行业情况，适时投资。	--
小计	232,930	0	0	--	--
项目名称	投资总额	本年度投入金额	截至期末累计实际投入金额	项目进度(参股公司项目)	项目收益情况
南玻精细玻璃产业升级转移项目	197,000	25,992	25,992	<p>本项目总投资 19.7 亿元，其中精细玻璃事业部三家公司搬迁设备价值 7 亿元，新增投资 10.7 亿元，流动资金 2 亿元。</p> <p>项目分为三期建设，三年完成：</p> <p>一期项目固定资产投资 7.3 亿元，包括厂房及公共设施建设，显示器件现有 ITO 玻璃及 ITO Film 生产线搬迁，新项目双面镀膜影玻璃、小尺寸 Film Sensor、小尺寸 G+F（玻璃+膜结构）模组生产线及其配套生产设备的建设，现已部分完成，其余将于 2014 年 12 月完成。</p> <p>二期项目固定资产投资 4.4 亿元，包括厂房建设，新项目中尺寸 OGS 模组、4 代（B）TP Sensor、</p>	报告期内，项目尚在建设中。

				ITO Film 生产线及其配套设施的建设, 预计于 2015 年 12 月完成。 三期项目固定资产投资 5.9 亿元, 包括厂房建设, 伟光导电 2.5 代 TP Sensor 生产线及新视界小尺寸 G+G 模组生产线搬迁, 预计于 2015 年 12 月完成。	
小计	197,000	25,992	25,992	--	--
合计	1,020,275	144,621	259,372	--	--
非募集资金投资的重大项目情况说明					
<p>1、咸宁南玻项目包括节能玻璃项目, 经 2010 年 12 月 23 日召开的第五届董事会第十八次会议审议通过;</p> <p>2、宜昌南玻技术改造项目包括多晶硅冷氢化改造项目、精馏系统改造项目、还原炉以及 CDI 系统技术改造项目, 分别经 2010 年 12 月 23 日召开的第五届董事会第十八次会议、2011 年 4 月 21 日召开的第六届董事会第二次会议、2011 年 9 月 27 日召开的第六届董事会临时会议审议通过;</p> <p>3、宜昌南玻超薄电子玻璃项目经 2012 年 12 月 14 日召开的第六届董事会临时会议审议通过;</p> <p>4、清远高性能超薄电子玻璃项目经 2013 年 8 月 2 日召开的第六届董事会临时会议审议通过;</p> <p>5、吴江南玻光伏玻璃项目经 2013 年 4 月 30 日召开的第六届董事会临时会议审议通过。</p>					

七、公司未来发展的展望

1、公司所处行业的发展趋势

2014年, 国内外经济形势依然严峻, 平板玻璃行业仍然面临中低端产能严重过剩的局面, 同时也面临燃料及原材料成本上升的压力。但随着国家城镇化建设的不断推进, 加之环保政策的严格执行会加大落后产能的淘汰力度, 平板玻璃市场将保持相对平稳, 有成本控制能力的龙头企业的盈利能力也将得到进一步体现。

2014年工程玻璃产业的市场需求在国家节能减排的总体战略的推进下会有所增加, 但同质化竞争加剧也将是该产业所面临的挑战。随着政府节能减排力度的不断推进, 以及人们环保意识和对居住环境要求的不断提高, 节能玻璃的市场空间也将更加广阔。

2014年, 精细玻璃行业竞争加剧, 产业环境日趋复杂。但随着新型智能电子产品的不断涌现及普及, 智能手机市场将延续高速增长态势, 为精细玻璃产业带来新的增长动力。

2014年, 国内得益于政府对光伏行业的支持, 市场行情将有所回暖。随着技术进步, 太阳能产业链各环节的成本将不断下降, 太阳能发电成本也将随之下降, 从而带动光伏市场的良性发展。

2、公司的发展战略

公司未来的发展战略仍将围绕节能产业和可再生能源产业这两条发展主线, 通过技术创新及规模效应, 巩固和确立公司在节能玻璃领域和太阳能光伏领域的技术优势和市场地位, 精心打造和提升公司在玻璃行业、显示器件行业及光伏太阳能行业的核心竞争力及可持续发展能力, 为精细玻璃产业打造能够独立运作的资本及产业平台, 使公司各个业务板块均进入国际一流制造者阵营。

3、公司在2014年的经营计划

- ①精心策划、统筹管理、精心运作, 以确保完成2014年的建设及经营目标;
- ②继续实施审慎的财务政策, 强化财务工作的监管力度, 严格防范财务风险;
- ③加大新产品、新技术、新工艺的研发力度, 保持公司在技术、产品上的创新优势;
- ④严格控制各项成本、费用支出, 落实节能降耗的各种措施;

⑤进一步提高设备的开工率，巩固提高市场占有率，继续实行差异化战略，提升产品的技术与质量水平，向行业中的国际企业看齐；

⑥深化定岗定编、减赘增效，加强中、高级管理人才的培养和储备，提高干部队伍的管理素质及综合管理能力；

⑦进一步完善内控体系建设，积极防范各类经营风险；

4、资金需求、使用计划及资金来源

2014年公司预算资本性支出约为19.09亿元，主要是用于清远高性能超薄电子玻璃项目、东莞南玻太阳能在线镀膜项目、宜昌硅片扩产等项目的建设及以前年度尚未完成项目的建设，资金来源主要是自有资金以及向金融机构借款。

5、风险因素及对策

2014年，由于国内外政治、经济形势的复杂多变，公司将面临以下风险与挑战：

①平板玻璃行业将继续面临产能过剩及成本上涨的压力，同质化竞争的加剧使工程玻璃行业面临挑战。太阳能光伏行业形势仍然严峻。为应对风险，公司将采取以下措施：

A. 公司将以技术创新、管理创新，进一步深化差异化经营，以高品质、差异化的产品以及先进的经营理念使公司规避同质化竞争。同时，采用新技术、新工艺以有效降低成本，保持公司的盈利能力；

B. 关注国际形势的变化，积极开拓新兴市场；

C. 加强财务管理，特别是应收账款及存货管理，控制经营风险；

D. 根据市场变化，调整投资策略，控制投资节奏。

②天然气等能源价格及劳动力成本上升，原材料价格大幅波动。为应对风险，公司将采取以下措施：

A. 强化精益管理，将节能降耗落到实处；

B. 密切关注市场变化，适时锁定大宗商品价格；

C. 利用大宗采购优势降低采购成本；

D. 提升自动化生产水平，提高劳动生产率。

③外汇汇率波动风险：目前公司的销售收入有近13.5%来自境外，因此汇率的波动将会给公司的经营带来一定风险。为应对风险，公司将及时结汇并利用安全有效的避险工具和产品，相对锁定汇率，以降低汇率波动所造成的风险。

八、与上年度财务报告相比，会计政策、会计估计和核算方法发生变化的情况说明

为了更加客观公允地反映公司财务状况和经营成果，便于投资者进行价值评估与比较分析，根据公司实际情况以及会计准则相关规定，公司于2013年10月18日召开了第六届董事会第十三次会议，审议通过了《关于会计估计变更的议案》，对固定资产折旧年限、年折旧率和残值率进行如下变更：

资产类别	变更前			变更后			
	使用年限	残值率	年折旧率	使用年限	残值率	年折旧率	
房屋	30-40	5%-10%	2.25%-3.17%	35	5%	2.71%	
建筑物	10-20	5%-10%	4.5%-9.5%	20	5%	4.75%	
机器设备	一般机械设备	10-16	5%-10%	5.63%-9.5%	15	5%	6.33%
	工业窑炉	12-16	5%-10%	5.63%-7.92%	10	5%	9.50%
	采选矿设备	12	5%-10%	7.5%-7.92%	12	5%	7.92%
	余热发电设备	16	5%	5.93%	15	5%	6.33%
	金太阳相关设备	-	-	-	20	5%	4.75%
	其他设备（主要为研发试验、品控测试及其他辅助设备）	10-16	5%-10%	5.63%-9.5%	8	5%	11.88%
	交通工具	8-10	5%-10%	9%-11.88%	8	0%	12.50%
	电脑及办公设备及其他	3-10	5%-10%	9%-31.67%	5	0%	20%

本次会计估计变更自董事会审议通过之日起生效。根据《企业会计准则第 28 号：会计政策、会计估计变更和差错更正》有关规定，对上述会计估计的变更采用未来适用法，无须对已披露的财务报告进行追溯调整，对公司 2013 年度利润无重大影响，也不会对公司以往各年度财务状况和经营成果产生影响。

九、与上年度财务报告相比，合并报表范围发生变化的情况说明

与去年相比本年(期)增加合并单位1家，原因为：

宜昌南玻光电玻璃有限公司（原宜昌合晶光电陶瓷材料有限公司）为本年度非同一控制下企业合并取得的子公司，因此将该公司纳入合并范围。

与去年相比本年(期)减少合并单位3家，原因为：

中国南玻(澳洲)有限公司、深圳南玻显示器件科技有限公司及其子公司(包括：深圳南玻伟光光电膜有限公司、深圳新视界光电技术有限公司、深圳南玻虹旭科技有限公司、宜昌南玻显示器件有限公司、深圳南显科技有限公司)为本年度因出售部分股权而丧失控制权，从而不再纳入合并范围。深圳南玻彩釉钢化玻璃有限公司为本年度因注销，从而不再纳入合并范围的子公司。

十、公司利润分配及分红派息情况

报告期内利润分配政策特别是现金分红政策的制定、执行或调整情况

适用 不适用

2013年4月23日召开的公司2012年度股东大会通过了2012年度利润分配方案，方案为：向全体股东每10股派发现金人民币1.5元(含税)。公司于2013年5月22日在《中国证券报》、《证券时报》及《香港商报》上刊登了分红派息公告，并完成分红派息工作。

现金分红政策的专项说明	
是否符合公司章程的规定或股东大会决议的要求：	是
分红标准和比例是否明确和清晰：	是
相关的决策程序和机制是否完备：	是
独立董事是否履职尽责并发挥了应有的作用：	是
中小股东是否有充分表达意见和诉求的机会，其合法权益是否得到了充分保护：	是
现金分红政策进行调整或变更的，条件及程序是否合规、透明：	公司未调整或变更现金分红政策

公司近3年（含报告期）的利润分配预案或方案及资本公积金转增股本预案或方案情况

公司2013年度利润分配方案及资本公积金转增股本预案情况：以实施权益分派时的总股本2,075,335,560股为基数，向全体投资者实施每10股派现金人民币3元(含税)。2013年度公司不以资本公积金转增股本。

公司2012年度利润分配预案及资本公积金转增股本方案情况：以实施权益分派时的总股本2,075,335,560股为基数，向公司全体股东实施每10股派现金人民币1.5元(含税)。2012年度公司不以资本公积金转增股本。

公司2011年度利润分配方案及资本公积金转增股本方案情况：以实施权益分派时的总股本2,075,335,560股为基数，向公司全体股东实施每10股派现金人民币1.80元(含税)。2011年度公司不以资本公积金转增股本。

公司近三年现金分红情况表

单位：元

分红年度	现金分红金额（含税）	分红年度合并报表中归属于上市公司股东的净利润	占合并报表中归属于上市公司股东的净利润的比率（%）
2013 年	622,600,668	1,535,929,739	40.54%
2012 年	311,300,334	274,746,219	113.3%
2011 年	373,560,401	1,178,229,197	31.71%

公司报告期内盈利且母公司未分配利润为正但未提出现金红利分配预案

适用 不适用

十一、本报告期利润分配及资本公积金转增股本预案

每 10 股送红股数（股）	0
每 10 股派息数（元）（含税）	3
分配预案的股本基数（股）	2,075,335,560
现金分红总额（元）（含税）	622,600,668
可分配利润（元）	1,619,838,105
现金分红占利润分配总额的比例（%）	100%
现金分红政策：	
其他	
利润分配或资本公积金转增预案的详细情况说明	
<p>根据普华永道中天会计师事务所有限公司审计的财务报表，本公司2013年度合并报表归属于上市公司股东的净利润为1,535,929,739元，母公司财务报表的净利润为868,321,430元。鉴于公司利润分配及分红派息基于母公司的可分配利润，因此按照本公司2013年度母公司财务报表的净利润数868,321,430元，提取10%的法定盈余公积金86,832,143元。2013年度可供股东分配的利润为人民币1,619,838,105元。</p> <p>董事会建议按目前公司总股本共计2,075,335,560股计算，每10股派发现金人民币3元(含税)，共计派发现金总额为622,600,668元(含税)。董事会认为本次利润分配预案符合《公司法》、《企业会计准则》及《公司章程》等相关规定。上述利润分配预案须经本公司2013年度股东大会审议通过。</p>	

十二、社会责任情况

《南玻集团2013年度社会责任报告》是公司连续第六年对外发布社会责任报告，报告以2013年度为重点，系统地阐述了公司以“求实、创新、团结、高效”为企业精神，积极履行社会责任的具体行动，以及为落实科学发展观、构建和谐社会、推进经济社会可持续发展所做的努力。该报告全文详见巨潮资讯网。

上市公司及其子公司是否属于国家环境保护部门规定的重污染行业

是 否

上市公司及其子公司是否存在其他重大社会安全问题

是 否

报告期内是否被行政处罚

□ 是 √ 否

十三、报告期内接待调研、沟通、采访等活动登记表

接待时间	接待地点	接待方式	接待对象类型	接待对象	谈论的主要内容及提供的资料
2013年1月10日	公司	实地调研	机构	招商证券股份有限公司、广发证券股份有限公司、易方达基金管理有限公司、南方基金管理有限公司、深圳市远致投资有限公司、国泰君安证券、幸福人寿保险股份有限公司、博时基金管理有限公司	介绍公司已披露的生产经营情况。
2013年5月29日	公司	实地调研	机构	华泰证券股份有限公司、国海证券股份有限公司、国联安基金管理有限公司、上海申银万国证券研究所有限公司	介绍公司已披露的生产经营情况。
2013年6月5日	公司	实地调研	机构	安信基金管理有限责任公司、华夏基金管理有限公司、长江证券股份有限公司、第一创业证券股份有限公司	介绍公司已披露的生产经营情况。
2013年11月7日	公司	实地调研	机构	瀚伦投资顾问(上海)有限公司、华泰证券研究所	介绍公司已披露的生产经营情况。

第五节 重要事项

一、重大诉讼仲裁事项

√ 适用 □ 不适用

诉讼(仲裁)基本情况	涉案金额 (万元)	是否形成 预计负债	诉讼(仲裁) 进展	诉讼(仲裁) 审理结果及 影响	诉讼(仲 裁)判决执 行情况	披露 日期	披露索引
<p>2011年5月,广州博迪企业管理有限公司(以下简称“广州博迪”)及帝耀发展有限公司(以下简称“帝耀发展”)以人民币4.03亿元向本集团购买广州南玻100%的股权。2011年7月,由于广州博迪及帝耀发展未及时支付第二期股权转让款,双方达成协议,约定由广州博迪及帝耀发展支付违约金约1,182万元。但自2012年4月起广州博迪及帝耀发展拒绝支付股权转让余款、违约金及看护费、律师费及相应利息等合计约2,900万元。本集团提起诉讼,深圳市南山区人民法院已予以立案(以下简称“深南法民二初字第1035号案”)。</p> <p>2012年12月,广州博迪及帝耀发展以本集团未按双方约定准备好移交、未按约定时间移交目标企业为理由,在本集团已经向深圳市南山区人民法院起诉,且案件受理的情况下,就同一事实再次向广东省高级人民法院起诉,要求本集团支付违约金3.78亿元(以下简称“粤高法民四初字第5号案”)。</p>	37,771	否	经双方协商,在自愿、平等、协商原则的基础上于2013年5月30日达成了和解协议:广州博迪、帝耀发展向本集团一次性支付人民币26,317,040元,双方各自撤回起诉。	本次诉讼已达成和解,因此不会对本公司产生影响。	--	2013年5月31日	详见发布于中国证券报》、《证券时报》、《香港商报》及巨潮资讯网(www.cninfo.com.cn)的《南玻集团重大诉讼进展公告》(2013-013号)

二、资产交易事项

1、收购资产情况

交易对方或最终控制方	被收购或置入资产	交易价格(万元)	进展情况	对公司经营的影响	对公司损益的影响	该资产为上市公司贡献的净利润占净利润总额的比率(%)	是否为关联交易	与交易对方的关联关系(适用关联交易情形)	披露日期	披露索引
泰昶投资有限公司、深圳市保腾恒富创业投资企业	宜昌合晶光电陶瓷材料有限公司 73.58% 的股权	6,180.72	收购协议于 2012 年 12 月 11 日签订, 股权转让手续已于 2013 年 1 月完成。	不适用	不适用	不适用	否	--	不适用	不适用

2、出售资产情况

交易对方	被出售资产	出售日	交易价格(万元)	本期初起至出售日该资产为上市公司贡献的净利润(万元)	出售对公司的影响	资产出售为上市公司贡献的净利润占净利润总额的比例(%)	资产出售定价原则	是否为关联交易	与交易对方的关联关系(适用关联交易情形)	所涉及的资产产权是否已全部过户	所涉及的债权债务是否已全部转移	披露日期	披露索引
真富有限公司 (TRULY WEALTH LTD)	中国(澳洲)南方玻璃有限公司 51% 的股权	2013 年 12 月 13 日	澳元 25.50	256.64	不适用	--	参考目标公司的净资产定价	否	不适用	是	是	不适用	不适用
深圳市信实投资有限公司	深圳南玻显示器件科技有限公司 19% 的股权	2013 年 12 月 02 日	42,498	13,148.36	产生投资收益 37,556 万元	24.45%	参考目标公司过往两年的盈利状况定价	否	不适用	是	是	2013 年 8 月 21 日	2013-024

金时代 投资顾 问（深 圳）有 限公司	深圳南玻 浮法玻璃 有限公司 100%的股 权	不适用	91,800	-1,692.98	预计产 生投资 收益约 2.9 亿元	--	参考目 标公司 的净资 产定价	否	不适用	否	否	2013 年9月 28日	2013- 028
---------------------------------	-------------------------------------	-----	--------	-----------	-----------------------------	----	--------------------------	---	-----	---	---	--------------------	--------------

三、重大关联交易

1、与日常经营相关的关联交易

关联交易 方	关联关系	关联交易 类型	关联交易 内容	关联交易 定价原则	关联交易 价格	关联交易 金额（万 元）	占同类交 易金额的 比例(%)	关联交易 结算方式	可获得的 同类交易 市价	披露日期	披露索引
深圳显示 器件公司	由于出售 部分股权 原因而失 去控制权	向关联人 销售产 品、商品	销售精细 玻璃	参照市场 价格	不适用	44.9514	0.01%	月结	不适用	不适用	不适用
澳洲南玻	由于出售 部分股权 原因而失 去控制权	向关联人 销售产 品、商品	销售工程 玻璃	参照市场 价格	不适用	639.7245	0.08%	月结	不适用	不适用	不适用
合计				--	--	684.6759	--	--	--	--	--
大额销货退回的详细情况				无							
关联交易的必要性、持续性、选择与关联方（而非市场其他交易方）进行交易的原因				上述日常关联交易遵循市场公允原则，属于公司的正常业务范围，有利于交易双方降低运营成本，有利于公司扩大销售渠道。							
关联交易对上市公司独立性的影响				上述关联交易不会损害公司和中小股东的利益，也不会对本公司的独立性构成影响。							
公司对关联方的依赖程度，以及相关解决措施（如有）				公司主要业务不会因此类交易而对关联方形成依赖或被其控制。							
按类别对本期将发生的日常关联交易进行总金额预计的，在报告期内的实际履行情况（如有）				无							
交易价格与市场参考价格差异较大的原因（如适用）				不适用							

四、重大合同及其履行情况

1、担保情况

单位：万元

公司对外担保情况（不包括对子公司的担保）								
担保对象名称	担保额度相关公告披露日期	担保额度	实际发生日期（协议签署日）	实际担保金额	担保类型	担保期	是否履行完毕	是否为关联方担保（是或否）
公司对子公司的担保情况								
担保对象名称	担保额度相关公告披露日期	担保额度	实际发生日期（协议签署日）	实际担保金额	担保类型	担保期	是否履行完毕	是否为关联方担保（是或否）
咸宁南玻玻璃有限公司	2013年6月18日	20,000	2013年7月19日	7,108	一般保证	3年	否	否
咸宁南玻玻璃有限公司	2013年6月18日	20,000	2013年7月12日	3,000	一般保证	4年	否	否
宜昌南玻光电玻璃有限公司	2013年7月12日	5,000	2013年11月8日	2,670	一般保证	1年	否	否
宜昌南玻显示器件有限公司	2013年8月2日	20,000	2013年11月14日	5,000	一般保证	3年	否	否
天津南玻节能玻璃有限公司	2013年10月18日	5,000	2013年11月15日	1,500	一般保证	3年	否	否
报告期内审批对子公司担保额度合计（B1）			225,855	报告期内对子公司担保实际发生额合计（B2）				60,039
报告期末已审批的对子公司担保额度合计（B3）			624,423	报告期末对子公司实际担保余额合计（B4）				63,567
公司担保总额（即前两大项的合计）								
报告期内审批担保额度合计（A1+B1）			225,855	报告期内担保实际发生额合计（A2+B2）				60,039
报告期末已审批的担保额度合计（A3+B3）			624,423	报告期末实际担保余额合计（A4+B4）				63,567
实际担保总额（即 A4+B4）占公司净资产的比例				7.9%				
其中：								
为股东、实际控制人及其关联方提供担保的金额（C）				0				
直接或间接为资产负债率超过 70% 的被担保对象提供的债务担保金额（D）				0				
担保总额超过净资产 50% 部分的金额（E）				0				
上述三项担保金额合计（C+D+E）				0				
未到期担保可能承担连带清偿责任说明				如子公司未按约定履行还款责任，本公司须在保证范围内承担连带担保责任。				

违反规定程序对外提供担保的说明	无
-----------------	---

采用复合方式担保的具体情况说明

无

五、承诺事项履行情况

1、公司或持股 5%以上股东在报告期内或持续到报告期内的承诺事项

承诺事项	承诺方	承诺内容	承诺时间	承诺期限	履行情况
股改承诺	原非流通股股东深国际控股（深圳）有限公司、新通产实业开发（深圳）有限公司	公司于 2006 年 5 月实施了股权分置改革，截至 2009 年 6 月，持股 5% 以上的原非流通股股东所持股份已全部解禁。其中，原非流通股股东深国际控股（深圳）有限公司以及新通产实业开发（深圳）有限公司均为在香港联合交易所主板上市的深圳国际控股有限公司（以下简称“深圳国际”）全资附属公司。深圳国际承诺在实施减持计划时将严格遵守《证券法》、《上市公司收购管理办法》、《上市公司解除限售存量股份转让指导意见》等相关规定，并及时履行信息披露义务。	2006 年 05 月 22 日	无	截至报告期末，上述股东均严格履行了承诺。
收购报告书或权益变动报告书中所作承诺					
资产重组时所作承诺					
首次公开发行或再融资时所作承诺					
其他对公司中小股东所作承诺					
承诺是否及时履行	是				
未完成履行的具体原因及下一步计划	不适用				

六、聘任、解聘会计师事务所情况

现聘任的会计师事务所

境内会计师事务所名称	普华永道中天会计师事务所（特殊普通合伙）
境内会计师事务所报酬（万元）	280
境内会计师事务所审计服务的连续年限	12 年
境内会计师事务所注册会计师姓名	姚文平、柳璟屏

当期是否改聘会计师事务所

是 否

聘请内部控制审计会计师事务所、财务顾问或保荐人情况

适用 不适用

报告期内，公司聘请普华永道中天会计师事务所担任内部控制审计机构，支付费用为35万元(差旅、住宿等费用自理)。

七、其他重大事项的说明

1、回购公司部分境内上市外资股（B股）股份

公司于2012年8月6日召开了2012年第一次临时股东大会，审议通过了《关于回购公司部分境内上市外资股（B股）股份的议案》等相关议案，同意公司通过深圳证券交易所采用集中竞价交易方式，以不高于6港元/股的价格回购境内上市外资股（B股）股份不超过2亿股，回购期限自公司股东大会审议通过之日起12个月内有效。公司于2010年10月发行了公司债，根据《公司债券发行试点办法》及《南玻集团2010年公司债券持有人会议规则》等相关规定，涉及公司减资等事项，须召开债券持有人会议并形成有效决议。招商证券股份有限公司作为债券持有人于2012年12月11日召集了2012年第一次债券持有人会议，由于议案未能获得代表本期公司债券总张数1/2以上表决权的债券持有人的同意，该次会议无法形成有效决议。若公司在未获得债券持有人豁免提前清偿债务义务的情况下实施回购B股方案，将面临债券持有人要求提前清偿债务的风险，将会给公司带来较大损失。为避免造成公司和股东的损失，本次B股回购方案一直未实施，直至2013年8月6日上述股东大会决议期满12个月失效而自动终止。具体内容详见2012年7月20日、2012年8月7日、12月12日以及2013年8月6日刊登在《中国证券报》、《证券时报》、《香港商报》及巨潮资讯网（www.cninfo.com.cn）的相关公告。

2、短期融资券

2011年4月15日，中国南玻集团股份有限公司2010年度股东大会审议通过了发行短期融资券的议案，同意公司申请发行额度为7亿元人民币的短期融资券。2011年8月5日，中国银行间市场交易商协会注册委员会召开了2011年第34次注册会议，决定接受公司总额为7亿元、有效期截至2013年8月12日的短期融资券注册。该短期融资券由中国建设银行股份有限公司和招商银行股份有限公司联席主承销，通过簿记建档集中配售的方式面向全国银行间债券市场的机构投资者公开发行，且可在注册有效期内分期发行。2011年9月15日，公司发行了2011年第一期总额为7亿元、期限为365天的短期融资券，并已于2012年9月14日兑付完成。2012年10月23日，公司成功发行2012年第一期总额为7亿元、期限为365天的短期融资券，并已于2013年10月22日兑付完成。

2012年8月6日，中国南玻集团股份有限公司2012年第一次临时股东大会审议通过了发行短期融资券的议案，同意公司申请发行额度为不超过22亿元人民币的短期融资券。2013年1月11日，中国银行间市场交易商协会召开了2013年第1次注册会议，决定接受公司总额为11亿元、有效期截至2015年1月25日的短期融资券注册。该短期融资券由招商银行股份有限公司和上海浦东发展银行股份有限公司联席主承销，可在注册有效期内分期发行。2013年3月7日，公司发行了第一期总额为11亿元、期限为一年的短期融资券，并已于2014年3月6日兑付完成。2014年1月14日，中国银行间市场交易商协会召开了2013年第74次注册会议，决定接受公司总额为11亿元、有效期为2年的短期融资券注册。该短期融资券由中信银行股份有限公司和中国农业银行股份有限公司联席主承销，可在注册有效期内分期发行。公司于2014年3月14日发行第二期总额为5亿元、期限为一年的短期融资券，剩余总额为6亿元、期限为一年的短期融资券发行时间待定。

2013年4月23日，中国南玻集团股份有限公司2012年度股东大会审议通过了发行短期融资券的议案，同意公司申请注册和发行短期融资券，总金额（含已发行的短期融资券金额）不超过企业净资产的40%，目前尚未发行。

有关资料可在中国债券信息网（www.chinabond.com.cn）以及中国货币网（www.chinamoney.com.cn）上查阅。

八、公司发行公司债券的情况

经公司2009年第二次临时股东大会审议批准，公司于2010年10月20日发行了20亿元人民币公司债券，本期债券分为5年期和7年期两个品种，其中，品种一为5年期品种，发行规模为10亿元；品种二为7年期品种，发行规模为10亿元，同时附加发行人上调票面利率选择权及投资者回售选择权。公司债券于2010年11月10日在深圳证券交易所上市交易，票面年利率均为5.33%，债券存续期前五年固定不变。5年期简称“10南玻01”，证券代码112021；7年期简称“10南玻02”，证券代码112022。交易终止日分别为2015年10月20日及2017年10月20日（以公司最终公告为准）。详细内容参见于2010年10月26日刊登在《中国证券报》、《证券时报》、《香港商报》及巨潮资讯网（www.cninfo.com.cn）的《2010年公司债券发行结果公告》。

根据2013年中诚信证券评估有限公司的跟踪评级，公司的主体信用等级为AA+，评级展望为稳定；将本期债券信用等级评定为AA+。公司已于2011年的10月20日、2012年10月22日、2013年10月21日支付了公司债券三个计息期间的利息。未来，公司将继续通过自身业务的稳健发展，为公司债券的还本付息提供保证。

第六节 股份变动及股东情况

一、股份变动情况

单位：股

	本次变动前		本次变动增减（+，-）					本次变动后	
	数量	比例(%)	发行新股	送股	公积金转股	其他	小计	数量	比例(%)
一、有限售条件股份	9,109,978	0.44%				1,174,219	1,174,219	10,284,197	0.49%
1、国家持股	0	0%				0	0	0	0%
2、国有法人持股	0	0%				0	0	0	0%
3、其他内资持股	9,109,978	0.44%				1,174,219	1,174,219	10,284,197	0.49%
其中：境内法人持股	0	0%				0	0	0	0%
境内自然人持股	9,109,978	0.44%				1,174,219	1,174,219	10,284,197	0.49%
4、外资持股	0	0%				0	0	0	0%
其中：境外法人持股	0	0%				0	0	0	0%
境外自然人持股	0	0%				0	0	0	0%
二、无限售条件股份	2,066,225,582	99.56%				-1,174,219	-1,174,219	2,065,051,363	99.49%
1、人民币普通股	1,303,641,590	62.82%				-1,174,219	-1,174,219	1,302,467,371	62.76%
2、境内上市的外资股	762,583,992	36.75%				0	0	762,583,992	36.75%
3、境外上市的外资股	0	0%				0	0	0	0%
4、其他	0	0%				0	0	0	0%
三、股份总数	2,075,335,560	100%				0	0	2,075,335,560	100%

股份变动的原因

√ 适用 □ 不适用

高管任免职

股份变动的批准情况

□ 适用 √ 不适用

股份变动的过户情况

√ 适用 □ 不适用

2013年8月2日丁九如先生担任公司副总裁，因此其持有的股份75%即1,030,781股被划入高管股份。2013年11月29日由于卢文辉先生不再担任高管，按规定其所持全部股份转锁定6个月，因此高管限售股份增加143,438股。

股份变动对最近一年和最近一期基本每股收益和稀释每股收益、归属于公司普通股股东的每股净资产等财务指标的影响

□ 适用 √ 不适用

公司认为必要或证券监管机构要求披露的其他内容

□ 适用 √ 不适用

二、证券发行与上市情况

1、报告期末近三年历次证券发行情况

股票及其衍生证券名称	发行日期	发行价格（或利率）	发行数量	上市日期	获准上市交易数量	交易终止日期
股票类						
可转换公司债券、分离交易可转债、公司债类						
10 南玻 01	2010 年 10 月 20 日	100 元/张	10,000,000	2010 年 11 月 10 日	10,000,000	2015 年 10 月 20 日
10 南玻 02	2010 年 10 月 20 日	100 元/张	10,000,000	2010 年 11 月 10 日	10,000,000	2017 年 10 月 20 日
权证类						

前三年历次证券发行情况的说明

无

三、股东和实际控制人情况

1、公司股东数量及持股情况

单位：股

报告期股东总数	219,171	年度报告披露日前第 5 个交易日末股东总数	219,597					
持股 5% 以上的股东持股情况								
股东名称	股东性质	持股比例 (%)	报告期末持股数量	报告期内增减变动情况	持有有限售条件的股份数量	持有无限售条件的股份数量	质押或冻结情况	
							股份状态	数量
中国北方工业公司	国有法人	3.62%	75,167,934	0	0	75,167,934		
新通产实业开发（深圳）有限公司	境内非国有法人	2.99%	62,052,845	-5,687,155	0	62,052,845		
深国际控股（深圳）有限公司	境内非国有法人	2.88%	59,778,813	-5,651,187	0	59,778,813		
中国工商银行—诺安股票证券投资基金	境内非国有法人	1.23%	25,607,605	25,607,605	0	25,607,605		
中国工商银行—诺安价值增长股票证券投资基金	境内非国有法人	0.96%	20,000,000	20,000,000	0	20,000,000		
BBH A/C VANGUARD EMERGING MARKETS STOCK INDEX FUND	境外法人	0.74%	15,370,164	4,411,655	0	15,370,164		

中国民生银行—银华深证 100 指数分级证券投资基金	境内非国有法人	0.68%	14,138,283	1,767,534	0	14,138,283		
中国建设银行—银华富裕主题股票型证券投资基金	境内非国有法人	0.63%	12,990,411	12,990,411	0	12,990,411		
中国银行—银华优质增长股票型证券投资基金	境内非国有法人	0.56%	11,600,000	11,600,000	0	11,600,000		
GUOTAI JUNAN SECURITIES(HONGKONG) LIMITED	境外法人	0.50%	10,439,048	871,720	0	10,439,048		
战略投资者或一般法人因配售新股成为前 10 名股东的情况（如有）	无							
上述股东关联关系或一致行动的说明	上述股东中：已知深国际控股（深圳）有限公司以及新通产实业开发（深圳）有限公司同为深圳国际控股有限公司控股的企业，中国工商银行—诺安股票证券投资基金、中国工商银行—诺安价值增长股票证券投资基金均属于诺安基金管理公司旗下管理的基金，中国民生银行—银华深证 100 指数分级证券投资基金、中国建设银行—银华富裕主题股票型证券投资基金、中国银行—银华优质增长股票型证券投资基金均属于银华基金管理公司旗下管理的基金。除此之外，未知其他股东是否属于《上市公司股东持股变动信息披露管理办法》中规定的一致行动人或存在关联关系。							
前 10 名无限售条件股东持股情况								
股东名称	年末持有无限售条件股份数量	股份种类						
		股份种类	数量					
中国北方工业公司	75,167,934	人民币普通股	75,167,934					
新通产实业开发（深圳）有限公司	62,052,845	人民币普通股	62,052,845					
深国际控股（深圳）有限公司	59,778,813	人民币普通股	59,778,813					
中国工商银行—诺安股票证券投资基金	25,607,605	人民币普通股	25,607,605					
中国工商银行—诺安价值增长股票证券投资基金	20,000,000	人民币普通股	20,000,000					
BBH A/C VANGUARD EMERGING MARKETS STOCK INDEX FUND	15,370,164	境内上市外资股	15,370,164					
中国民生银行—银华深证 100 指数分级证券投资基金	14,138,283	人民币普通股	14,138,283					
中国建设银行—银华富裕主题股票型证券投资基金	12,990,411	人民币普通股	12,990,411					
中国银行—银华优质增长股票型证券投资基金	11,600,000	人民币普通股	11,600,000					
GUOTAI JUNAN SECURITIES(HONGKONG) LIMITED	10,439,048	境内上市外资股	10,439,048					
前 10 名无限售流通股股东之间，以及前 10 名无限售流通股股东和前 10 名股东之间关联关系或一致行动的说	上述股东中：已知深国际控股（深圳）有限公司以及新通产实业开发（深圳）有限公司同为深圳国际控股有限公司控股的企业，中国工商银行—诺安股票证券投资基金、中国工商银行—诺安价							

明	值增长股票证券投资基金均属于诺安基金管理公司旗下管理的基金，中国民生银行—银华深证 100 指数分级证券投资基金、中国建设银行—银华富裕主题股票型证券投资基金、中国银行—银华优质增长股票型证券投资基金均属于银华基金管理公司旗下管理的基金。除此之外，未知其他股东是否属于《上市公司股东持股变动信息披露管理办法》中规定的一致行动人或存在关联关系。
参与融资融券业务股东情况说明（如有）	无

公司股东在报告期内是否进行约定购回交易

是 否

2、公司控股股东情况

不存在

公司不存在控股股东情况的说明

公司目前不存在控股股东，深圳国际控股有限公司为公司第一大股东，其通过深国际控股（深圳）有限公司以及新通产实业开发（深圳）有限公司合计持有公司5.87%股份。截止本报告期末，公司其他股东持股比例均低于5%。

报告期控股股东变更

适用 不适用

3、公司实际控制人情况

不存在

公司不存在实际控制人情况的说明

公司目前不存在实际控制人，深圳国际控股有限公司为公司第一大股东，目前持有本公司股份比例为5.87%。该公司是一家于1989年在百慕大注册成立的有限公司，并在香港联合交易所主板上市。截止本报告期末，公司其他股东持股比例均低于5%。

公司最终控制层面是否存在持股比例在 10% 以上的股东情况

是 否

公司最终控制层面持股比例 5% 以上的股东情况

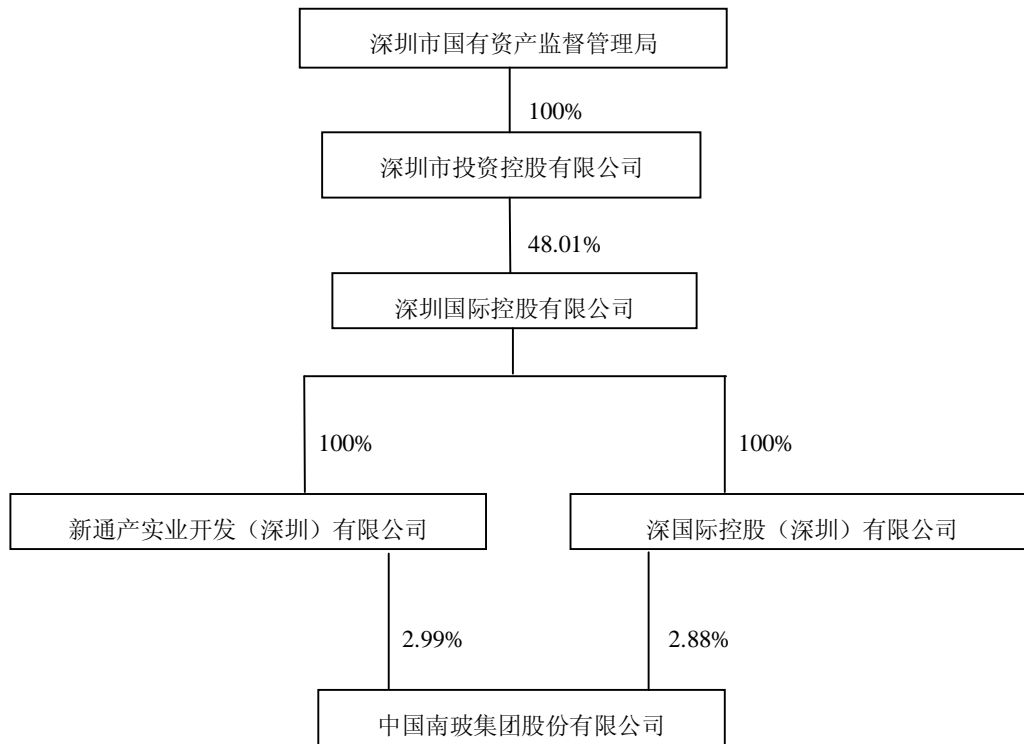
法人

最终控制层面股东名称	法定代表人/ 单位负责人	成立日期	组织机 构代码	注册资本	主要经营业务
深圳国际控股有限公司 (0152.HK)	高雷	1989 年 11 月 10 日	不适用	20 亿港元 (法定股本)	主要从事物流基础设施的投资、建设与经营，并依托拥有的基础设施向客户提供各类物流增值服务。
经营成果、财务状况、现金流和未来发展策略等	发展战略为以中国珠三角、长三角和环渤海地区为主要战略区域，通过收购、重组与整合，重点介入物流园区及收费公路等物流基础设施的投资、建设与经营，在此基础上应用供应链管理技术及信息技术向客户提供高端物流增值服务，为股东创造更大的价值。				
最终控制层面股东报告期内控制的其他境内外上市公司的股权情况	持有深圳高速公路股份有限公司（600548.SH, 0548.Hk）50.889%股权。				

报告期实际控制人变更

适用 不适用

公司与第一大股东之间的产权及控制关系的方框图



实际控制人通过信托或其他资产管理方式控制公司

适用 不适用

第七节 董事、监事、高级管理人员和员工情况

一、董事、监事和高级管理人员持股变动

姓名	职务	任职状态	性别	年龄	任期起始日期	任期终止日期	期初持股数 (股)	本期增 持股份 数量 (股)	本期减 持股份 数量 (股)	期末持股 数(股)
曾南	董事长/CEO	现任	男	69	2011年04月15日	2014年04月15日	4,500,388	0	0	4,500,388
陈潮	独立董事	现任	男	58	2011年04月15日	2014年04月15日				
张建军	独立董事	现任	男	49	2011年04月15日	2014年04月15日				
符启林	独立董事	现任	男	59	2012年04月17日	2014年04月15日				
李景奇	董事	现任	男	57	2011年04月15日	2014年04月15日				
严纲纲	董事	现任	男	54	2011年04月15日	2014年04月15日				
郭永春	董事	现任	男	46	2011年04月15日	2014年04月15日				
吴国斌	董事/总裁	现任	男	49	2011年04月15日	2014年04月15日	1,810,000	0	0	1,810,000
柯汉奇	董事/副总裁	现任	男	48	2012年12月25日	2014年04月15日	1,730,000	0	0	1,730,000
龙隆	监事会主席	现任	男	58	2011年04月15日	2014年04月15日				
洪国安	监事	现任	男	59	2011年04月15日	2014年04月15日				
孙静云	监事	现任	女	48	2011年04月15日	2014年04月15日				
罗友明	财务总监	现任	男	51	2011年04月15日	2014年04月15日	1,790,000	0	0	1,790,000
张凡	副总裁	现任	男	48	2012年12月03日	2014年04月15日	1,530,000	0	0	1,530,000
丁九如	副总裁	现任	男	51	2013年08月02日	2014年04月15日	1,464,375	0	90,000	1,374,375
卢文辉	副总裁	离任	男	50	2011年04月15日	2013年11月29日	573,750	0	0	573,750
周红	董事会秘书	现任	女	48	2012年03月23日	2014年04月15日	212,500	0	0	212,500
合计	--	--	--	--	--	--	13,611,013	0	90,000	13,521,013

二、任职情况

公司现任董事、监事、高级管理人员最近5年的主要工作经历

曾南：历任本公司董事总经理、董事总裁、副董事长，现任本公司董事长兼首席执行官。

陈潮：历任原怡万实业发展（深圳）有限公司董事长、新通产实业开发（深圳）有限公司董事长兼总经理、深圳高速公路股份有限公司董事长兼总经理、深圳国际控股有限公司副主席兼总裁、本公司董事长、深圳市天健（集团）股份有限公司董事长、深圳联合产权交易所有限公司董事长，现任本公司独立董事、深圳市渤雄实业发展有限公司董事、深圳红晶石股权投资基金管理有限公司执行合伙人、广西五洲交通股份有限公司独立董事。

张建军：历任深圳大学经济学院院长兼教授、深圳市燃气集团股份有限公司独立董事，现任深圳大学会计与财务研究所所长、

教授，兼任本公司独立董事、深圳赤湾港航股份有限公司独立董事、广东塔牌集团股份有限公司独立董事、深圳市机场股份有限公司独立董事。

符启林：历任暨南大学法学院院长，首都经济贸易大学法学院院长，现任中国政法大学教授、博士生导师，兼任本公司独立董事。

李景奇：历任深圳国际控股有限公司副总裁、深圳市西部物流有限公司监事、本公司董事长，现任股东单位深圳国际控股有限公司执行董事、总裁、党委副书记，兼任深国际控股(深圳)有限公司董事、新通产实业开发(深圳)有限公司董事、亦任深圳高速公路股份有限公司董事、Ultrarich International Limited董事、本公司董事。

严纲纲：历任广东梁与严律师事务所合伙人，现任广东中圳律师事务所合伙人、本公司董事。

郭永春：历任中国北方工业公司投资二部总经理兼成都银河王朝大酒店有限公司董事长、中国北方工业公司投资经营部经理，现任北方工业科技有限公司副总经理、本公司董事。

吴国斌：历任本公司总经理助理、董事会秘书、副总裁兼工程玻璃事业部总裁，现任本公司董事、总裁。

柯汉奇：历任本公司精细玻璃事业部总经理，现任本公司董事、副总裁兼太阳能事业部总裁。

龙隆：历任综合开发研究院对外开发研究所副所长、周边地区研究所所长，现任综合开发研究院(中国·深圳)理事会理事、产业经济研究中心主任、深圳市决策咨询委员会委员，兼本公司监事会主席、深圳劲嘉彩印集团股份有限公司独立董事、广东世荣兆业股份有限公司董事、贵州华能焦化股份有限公司独立董事。

洪国安：历任广东星辰律师事务所高级合伙律师兼管委会业务委员、上海市建纬(深圳)律师事务所合伙人，现任北京中伦文德(深圳)律师事务所主任/高级律师兼本公司监事。

孙静云：历任广州铁路集团公司羊城铁路总公司佛山车站客运主任、广东三茂铁路股份有限公司佛山车站副站长并主持全面工作，现任本公司总裁办公室主任兼公司职工监事。

罗友明：历任本公司助理财务总监，现任本公司财务总监。

张凡：历任本公司浮法玻璃事业部总经理、本公司总裁助理，现任本公司副总裁兼平板玻璃事业部总裁。

丁九如：历任中国北方工业深圳公司副总经理、总会计师，本公司董事、财务部经理、总经济师、总裁助理。现任本公司副总裁。

周红：历任香港亚洲环球证券有限公司董事，兼任深圳市研祥智能科技股份有限公司独立董事，现任本公司董事会秘书兼股证事务部经理。

在股东单位任职情况

√ 适用 □ 不适用

任职人员姓名	股东单位名称	在股东单位担任的职务	任期起始日期	任期终止日期	在股东单位是否领取报酬津贴
李景奇	新通产实业开发(深圳)有限公司	董事	2002年09月	--	否
李景奇	深国际控股(深圳)有限公司	董事	2003年12月	--	否
李景奇	深圳国际控股有限公司	执行董事兼总裁	2006年08月	--	是
郭永春	北方工业科技有限公司	副总经理	2011年03月	--	是
在股东单位任职情况的说明	无				

在其他单位任职情况

√ 适用 □ 不适用

任职人员姓名	其他单位名称	在其他单位担任的职务	任期起始日期	任期终止日期	在其他单位是否领取报酬津贴
陈潮	深圳市渤雄实业发展有限公司	董事	2011年03月	--	否
陈潮	深圳红晶石股权投资基金管理有限公司	执行合伙人	2011年05月	--	否
陈潮	广西五洲交通股份有限公司	独立董事	2012年02月	--	是
张建军	深圳大学会计与财务研究所	所长、教授	2007年01月	--	是
张建军	深圳赤湾港航股份有限公司	独立董事	2008年05月	--	是
张建军	广东塔牌集团股份有限公司	独立董事	2008年06月	--	是
张建军	深圳市机场股份有限公司	独立董事	2010年12月	--	是
符启林	中国政法大学	教授、博士生导师	2011年12月	--	是
李景奇	深圳高速公路股份有限公司	董事	2005年04月	--	否
李景奇	Ultrarich International Limited	董事	1999年11月	--	否
严纲纲	广东中圳律师事务所	合伙人	2001年07月	--	是
龙隆	综合开发研究院（中国·深圳）理事会、产业经济研究中心	理事、主任	1990年06月	--	是
龙隆	深圳劲嘉彩印集团股份有限公司	独立董事	2006年11月	--	是
龙隆	贵州华能焦化股份有限公司	独立董事	2008年05月	--	是
龙隆	广东世荣兆业股份有限公司	董事	2008年12月	--	是
洪国安	北京中伦文德（深圳）律师事务所	主任/高级律师	2012年08月	--	是
在其他单位任职情况的说明	无				

三、董事、监事、高级管理人员报酬情况

董事、监事、高级管理人员报酬的决策程序、确定依据、实际支付情况

- 1、决策程序：公司独立董事津贴、外部监事津贴由董事会薪酬与考核委员会拟定方案经董事会审议后报股东大会批准；公司高级管理人员的报酬由董事会薪酬与考核委员会提议并经董事会研究决定。
- 2、确定依据：公司独立董事津贴、外部监事津贴根据行业水平及公司自身情况确定；公司高级管理人员的报酬实行基本薪金和与经营业绩挂钩的浮动奖励制度。奖励以年度净资产收益率为考核依据，以公司当年税后净利润总额为基数，按比例提取业绩奖金。
- 3、实际支付情况：公司独立董事津贴、非股东单位外部董事、外部监事津贴均为每人每年 10 万元；报告期内，高级管理人员报酬合计为 668.85 万元。

公司报告期内董事、监事和高级管理人员报酬情况

单位：万元

姓名	职务	性别	年龄	任职状态	从公司获得的 报酬总额 (万元)	从股东单位获 得的报酬总额 (万元)	报告期末实际 所得报酬 (万元)
曾南	董事长/CEO	男	69	现任	114.98	0	114.98
陈潮	独立董事	男	58	现任	10	0	10
张建军	独立董事	男	49	现任	10	0	10
符启林	独立董事	男	59	现任	10	0	10
李景奇	董事	男	57	现任	0	0	0
严纲纲	董事	男	54	现任	10	0	10
郭永春	董事	男	46	现任	0	0	0
吴国斌	董事/总裁	男	49	现任	91.54	0	91.54
柯汉奇	董事/副总裁	男	48	现任	86.12	0	86.12
龙隆	监事会主席	男	58	现任	10	0	10
洪国安	监事	男	59	现任	10	0	10
孙静云	监事	女	48	现任	42.87	0	42.87
罗友明	财务总监	男	51	现任	88.27	0	88.27
张凡	副总裁	男	48	现任	83.09	0	83.09
丁九如	副总裁	男	51	现任	77.13	0	77.13
卢文辉	副总裁	男	50	离任	83.12	0	83.12
周红	董事会秘书	女	48	现任	44.60	0	44.60
合计	--	--	--	--	771.72	0	771.72

公司董事、监事、高级管理人员报告期内被授予的股权激励情况

□ 适用 √ 不适用

四、公司董事、监事、高级管理人员变动情况

姓名	担任的职务	类型	日期	原因
丁九如	副总裁	任职	2013年08月02日	鉴于公司业务发展的需要，董事会同意提名丁九如先生担任公司副总裁。
卢文辉	副总裁	离职	2013年11月29日	由于工作变动的原因向公司董事会提交了辞呈。

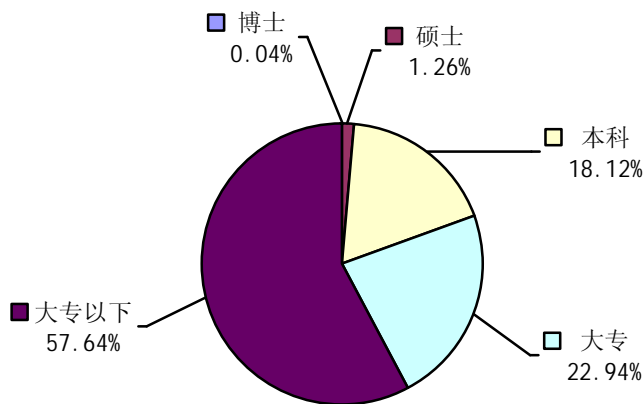
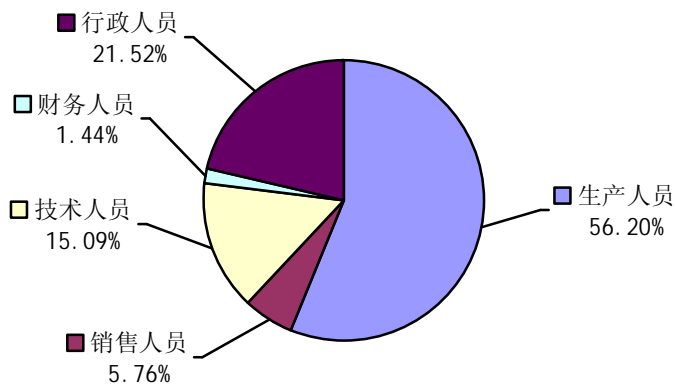
五、报告期核心技术团队或关键技术人员变动情况（非董事、监事、高级管理人员）

报告期内，公司无核心技术团队或关键技术人员的变动情况，对公司经营无重大影响。

六、公司员工情况

1、员工数量及其构成情况

截至2013年12月31日，公司及其下属企业在职员工9,956人，其中生产人员5,595人、销售人员573人、技术人员1,502人、财务人员143人、行政人员2,143人。员工教育程度如下：博士4人、硕士125人、本科1,804人、大专2,284人、大专以下5,739人。



2、员工薪酬政策

公司采用基本工资加绩效工资的工资管理，鼓励员工通过努力达到工作目标获得较高绩效奖励。以有效的绩效考核，实现将工资与考核结果相挂钩的工资制度，通过对绩优者和绩劣者收入的调节，激发每个员工的积极性，努力实现企业目标。

3、员工培训计划

公司一直高度重视队伍建设工作，重视培训工作，专门划拨培训费用并明确用于员工技能培养、能力发展、素质提升。公司全面实施了各类员工培训与发展，为员工提升学历和技能水平提供支持保障，针对高层、中层、低层员工制定个性化的培训计划，适应和推动南玻事业进一步发展。培训与发展是公司未来常态化的重要人力资源工作，将得到公司更有力的支持。

4、报告期内，公司无需要承担费用的离退休职工，离退休职工均已纳入社会保障体系，按照社保有关规定享受离退休待遇。

第八节 公司治理

一、公司治理的基本状况

公司始终严格按照《公司法》、《证券法》以及《上市公司治理准则》等有关法律法规的要求，不断完善公司法人治理结构，加强信息披露管理工作，规范公司运作行为，努力建设现代企业制度。目前，公司各项治理制度基本健全、经营运作规范、法人治理结构完善，符合中国证监会发布的有关上市公司治理规范性文件的要求。

报告期内，公司不存在向大股东、实际控制人提供未公开信息等治理非规范情况，也不存在大股东及其附属企业非经营性占用上市公司资金的情形。

公司治理与《公司法》和中国证监会相关规定的要求是否存在差异

是 否

公司治理与《公司法》和中国证监会相关规定的要求不存在差异。

公司治理专项活动开展情况以及内幕信息知情人登记管理制度的制定、实施情况

1、加强内幕交易防控教育

报告期内，公司参加了深圳证监局召开的“深圳上市公司内幕交易防控工作会议”，会后对全体董事、监事、高级管理人员及其他可能接触内幕信息岗位工作人员进行了“内幕交易防控工作”的专题培训。通过专题培训，相关人员进一步认识到内幕交易的危害性，充分认识到打击内幕交易行为的重要意义。

2、认真贯彻落实现金分红的有关要求

为完善和健全公司科学、持续、稳定、透明的分红决策和监督机制，积极回报投资者，公司依据深圳证监局《关于认真贯彻落实〈关于进一步落实上市公司现金分红有关事项的通知〉有关要求的通知》（深证局公司字〔2012〕43号）要求，通过学习并传达《通知》的内容及精神，制订了《关于股东回报规划事宜的论证报告》及《未来三年(2012-2014)股东回报规划》，相应修订了《公司章程》（详见于2012年7月20日刊登在巨潮资讯网（www.cninfo.com.cn）的相关公告），完善股东大会、董事会对公司利润分配事项的决策程序和机制，提高现金分红信息披露透明度，认真贯彻落实《通知》要求，为投资者提供分享公司经济增长成果的机会，培育、引导投资者树立长期投资和理性投资理念。

3、外部信息使用人管理制度的制定、实施情况

公司建立了《信息披露管理制度》（详见于2007年5月30日、9月25日以及2009年10月20日刊登在巨潮资讯网（www.cninfo.com.cn）的相关公告），并根据最新颁布的法律法规及时完善，明确了内幕信息标准，并建立内幕信息知情人登记备案制度以及档案管理制度。公司在信息披露管理制度中严格规定了信息保密条款，并明确规定了公司依法对外报送统计报表等其它资料时，若报送资料中涉及未公开的利润指标等相关信息，必须要求外部相关人员填写《内幕信息知情人登记表》，同时提示公司外部内幕信息知情人遵守有关法律法规。报告期内，公司在报送各定期报告时均同时向深交所报送了《内幕信息知情人表》。没有发生内幕信息知情人在影响公司股价的重大敏感信息披露前利用内幕消息买卖公司股票的情况。

二、报告期内召开的年度股东大会和临时股东大会的有关情况

1、本报告期年度股东大会情况

会议届次	召开日期	会议议案名称	决议情况	披露日期	披露索引
2012 年度股东大会	2013 年 04 月 23 日	《南玻集团 2012 年度董事会工作报告》、《南玻集团 2012 年度监事会工作报告》、《南玻集团 2012 年年度报告及摘要》、《南玻集团 2012 年度财务决算报告》、《南玻集团 2012 年度利润分配预案》、《聘请 2013 年度审计机构的议案》、《关于申请注册和发行短期融资券的议案》	全部议案获得审议通过	2013 年 04 月 24 日	公告编号：2013-006

2、本报告期临时股东大会情况

会议届次	召开日期	会议议案名称	决议情况	披露日期	披露索引
2013 年第一次临时股东大会	2013 年 09 月 06 日	《关于转让深圳南玻显示器件科技有限公司部分股权的议案》	全部议案获得审议通过	2013 年 09 月 07 日	公告编号：2013-026
2013 年第二次临时股东大会	2013 年 10 月 18 日	《关于转让深圳南玻浮法玻璃有限公司股权的议案》	全部议案获得审议通过	2013 年 10 月 19 日	公告编号：2013-033

三、报告期内独立董事履行职责的情况

1、独立董事出席董事会及股东大会的情况

独立董事出席董事会情况						
独立董事姓名	本报告期应参加董事会次数	现场出席次数	以通讯方式参加次数	委托出席次数	缺席次数	是否连续两次未亲自参加会议
陈潮	8	3	4	1	0	否
张建军	8	4	4	0	0	否
符启林	8	4	4	0	0	否
独立董事列席股东大会次数						3

连续两次未亲自出席董事会的说明

不适用

2、独立董事对公司有关事项提出异议的情况

独立董事对公司有关事项是否提出异议

是 否

报告期内独立董事对公司有关事项未提出异议。

3、独立董事履行职责的其他说明

独立董事对公司有关建议是否被采纳

√ 是 □ 否

独立董事对公司有关建议被采纳或未被采纳的说明

报告期内，独立董事按照公司《独立董事工作制度》和《独立董事年报工作制度》的要求，积极与会计师沟通，督促年报工作按计划进行，并到公司总部、公司东莞南玻工程玻璃有限公司、东莞光伏科技有限公司、东莞南玻太阳能玻璃有限公司实地考察，进一步掌握了公司生产经营和项目建设的进展情况。各位独立董事慎重审议公司董事会的各项议案，对公司重大经营管理事项、聘任高管、出售资产、内部控制建设的相关事项发表了独立意见，独立董事对公司有关建议均被公司采纳，在维护公司及中小股东的利益方面起到了积极作用。

四、董事会下设专门委员会在报告期内履行职责情况

1、董事会审计委员会的履职情况

公司董事会审计委员会由5名董事组成，其中3人为独立董事，召集人由独立董事担任。

报告期内，根据中国证监会、深交所等监管部门的要求以及公司《董事会审计委员会议事规则》、《审计委员会年报工作规程》的规定，审计委员会本着勤勉尽责的原则，关注公司内控制度的建设，定期审核公司内部审计报告、财务报告，并履行了以下职责：

① 审议公司财务报告并出具意见

报告期内，按照证监会有关要求，审计委员会对年度财务会计报告发表了两次审阅意见。在年审注册会计师进场前，审计委员会对未经审计的财务报表发表首次书面意见，认为其在重大方面公允地反映了公司的财务状况以及经营成果；在年审注册会计师出具初步审计意见后，审计委员会再次审阅了公司财务会计报表并出具书面意见，认为该会计报表编制的基础、依据、原则和方法，符合国家法律法规的有关规定，其在所有重大方面公允地反映了公司2013年12月31日的财务状况和2013年的经营成果。

② 督促会计师事务所的审计工作

审计委员会通过与会计师事务所协商，提前对年度财务报告审计工作及内控报告审计工作进行了全面安排部署，提出了工作计划及安排。在注册会计师进场以后，审计委员会成员与主要项目负责人员进行了多次沟通，了解审计工作进展和会计师关注的问题，并及时反馈给公司有关部门，以保证年度审计和信息披露工作按照预定的进度推进。

③ 对会计师事务所上年度审计工作的总结报告

普华永道中天会计师事务所严格按照中国审计准则执业，工作勤勉尽责，注重和管理层及审计委员会的沟通，体现了较强的专业知识、较好的职业操守和风险意识，该事务所顺利完成了2013年度公司的财务报表审计工作，审计质量值得信赖。

④ 关于聘用会计师事务所的意见

建议继续聘请普华永道中天会计师事务所（特殊普通合伙）为本公司2014年度审计机构。

2、董事会薪酬与考核委员会的履职情况

公司董事会薪酬与考核委员会由5名董事担任，其中3人为独立董事，召集人由独立董事担任。

根据公司《薪酬与考核委员会议事规则》的规定，薪酬与考核委员会在报告期内对在公司受薪的董事、监事、高级管理人员薪酬进行了审核，认为其符合相关法规以及公司薪酬考核体系的规定。

3、董事会提名委员会的履职情况

公司董事会提名委员会由5名董事担任，其中3人为独立董事，召集人由独立董事担任。

董事会提名委员会对董事本年度的工作进行了评估，认为第六届董事会董事自任职以来，遵守国家法律、行政法规和《公司

章程》的规定，按时参加或委托出席董事会、股东大会，并按照相关规定行使表决权，积极关注公司经营管理情况，勤勉尽责，较好地履行了董事的义务。

4、董事会战略委员会的履职情况

公司董事会战略委员会由5名董事担任，其中1人为独立董事。

作为负责公司长期发展战略和重大投资决策的专门机构，根据《董事会战略委员会议事规则》的规定，战略委员会勤勉尽责地对影响公司发展的重大决策进行研究并提出建议。报告期内，战略委员会对利润分配预案进行了审议，认为本次利润分配预案符合《公司法》、《企业会计准则》及《公司章程》等相关规定，同意提交董事会和股东大会审议。同时，战略委员会对公司重大经营管理事项、出售资产、计提资产减值准备及报废、对控股子公司担保的相关事项进行了审议，并上报董事会审议。

五、监事会工作情况

监事会在报告期内的监督活动中发现公司是否存在风险

是 否

监事会对报告期内的监督事项无异议。

六、公司相对于控股股东在业务、人员、资产、机构、财务等方面的独立完整情况

本公司自成立以来就与大股东在业务、人员、资产、机构和财务方面严格分开，公司具有独立完整的业务及自主经营能力。

1、业务方面：公司拥有独立的原材料采购供应系统，具有完整的生产系统，有独立的产品销售机构和客户，业务上完全独立于大股东。大股东及其下属的其他单位没有从事与本公司相同或相近的业务。

2、人员方面：公司建立了完整的、独立于大股东的劳动、人事、工资及社会保障管理制度；公司的经理人员、财务负责人及其他高级管理人员自到本公司任职以来均在本公司领取报酬，从未在大股东及其控制的其他企业中领取报酬或担任职务；公司自上市以来，董事的聘任与解聘均经过合法程序进行，公司的经理人选由董事会聘任或解聘；不存在大股东干预公司董事会和股东大会已经做出的人事任免决定的情况。

3、资产方面：公司具有独立面向市场自主经营的能力，对其拥有或使用的生产系统、辅助生产系统和配套设施、土地使用权、工业产权和非专利技术等资产具有充分的支配权。大股东对公司的投资均为货币资产，没有出现大股东占用、支配该资产或干预公司对该资产的经营管理的情形。

4、机构方面：公司具有健全的法人治理结构，设立了股东大会、董事会、监事会，聘任了总经理，并设置了相关职能部门。公司的组织机构与大股东完全分开，不存在混合经营、合署办公的情形。大股东及其关联方没有向本公司下达任何有关本公司经营的计划和指令，也没有以任何形式影响本公司经营管理的独立性。

5、财务方面：公司设有独立的财务会计核算部门，建立了独立的会计核算体系和财务管理制度（包括对子公司的财务管理制度），公司的财务人员未在大股东单位或其下属单位交叉任职；公司在银行单独开立帐户，与大股东帐户分开；公司为独立纳税人，依法独立纳税，不存在与大股东混合纳税的情况；公司财务决策独立，不存在大股东干预公司资金使用的情况，不存在为大股东及其下属单位、其他关联方提供担保的情况，也从未发生过大股东及其关联方占用公司资金或变相占用公司资金的情况。

七、高级管理人员的考评及激励情况

经董事会批准，公司对管理团队采取以年度净资产收益率为考核依据，按当年税后净利润总额为基数，实行业绩奖励的办法。即公司年净资产收益率必须达到 8% 方能给予奖励，达不到 8% 不得提取业绩奖金。在净资产收益率达到 8% 时，以公司当年税后净利润总额为基数，按 6% 的比例提取业绩奖金；当净资产收益率超过 8% 时，每增加一个百分点，则业绩奖金的计提比例在 6% 的基础上相应增加 0.2 个百分点。

第九节 内部控制

一、内部控制建设情况

公司早在 2008 年就成立了内控部，开始搭建内控管理体系。2013 年度，公司在持续推进流程优化的同时，进一步完善了标准内控手册，修订和完善了内控体系建设的重要文档之一——权限指引，强化了内控工作的考评与考核，并进一步加强了内部控制的培训与宣贯。同时，公司对内控工作进行了自我评价、形成了自我评价报告，并聘请了负责内控审计的会计师事务所，完成了内控的审计工作并形成了内控审计报告。

本年度内部控制的自我评价报告：公司以财政部等五部委颁布的《企业内部控制基本规范》和深圳证券交易所颁布的《主板上市公司规范运作指引》作为建立健全企业内部控制的行动指引，制作了《2013 年度内部控制的自我评价报告》。本报告评价范围涵盖集团总部以及所有下属全资及控股子公司，在评价内容上既涵盖与内控环境相关的组织架构、发展战略、人力资源、企业文化、社会责任等公司层面，内容也涵盖了包括销售与收款、采购与付款、存货管理、固定资产管理（含工程项目）、货币资金及投融资管理、研发及无形资产管理、财务报告、人力资源部管理、信息系统等九大业务流程。报告期内，公司内部控制工作运行有条不紊，公司治理层面和具体业务流程层面各项业务在风险受控的前提下有序开展，内控体系为公司经营管理的合法合规、资产安全、财务报告及相关信息的真实完整以及经营效益和效果提供了合理保障。《2013 年度内部控制的自我评价报告》全文详见巨潮资讯网。

二、董事会关于内部控制责任的声明

董事会承诺本内部控制自我评价报告不存在任何虚假、误导性陈述或重大遗漏，所披露的信息是真实、准确与完整的。

三、建立财务报告内部控制的依据

公司已建立起完善的财务管理制度，涵盖财务管理与会计核算，主要包括会计核算、账务处理、预算管理、费用控制、货币资金管理等各项规章制度。为保证各项财务管理规章制度有效运行，公司制定了财务报告内控手册，包括“会计政策的制定和科目的维护、一般会计处理和期末关账、财务报告的编制和审核、担保管理、关联交易管理和税务管理”等六个与财务报告直接相关的内容。报告期内，公司执行了详细的财务报告内部控制自我测评，没有发现公司与财务报告相关的内部控制存在重大缺陷和重要缺陷。

四、内部控制自我评价报告

内部控制自我评价报告中报告期内发现的内部控制重大缺陷的具体情况	
报告期内未发现内部控制重大缺陷和重要缺陷。	
内部控制自我评价报告全文披露日期	2014 年 03 月 25 日
内部控制自我评价报告全文披露索引	详见发布在巨潮资讯网的《南玻集团 2013 年度内部控制的自我评价报告》

五、内部控制审计报告

适用 不适用

内部控制审计报告中的审议意见段	
按照《企业内部控制审计指引》及中国注册会计师执业准则的相关要求，普华永道中天会计师事务所（特殊普通合伙）（以下简称“普华永道”）对公司截止 2013 年 12 月 31 日的财务报告内部控制的有效性进行了审计，出具了普华永道中天特审字(2014)第 0904 号《内部控制审计报告》，并发表如下意见：普华永道认为，南玻公司于 2013 年 12 月 31 日按照《企业内部控制基本规范》和相关规定在所有重大方面保持了有效的财务报告内部控制。	
内部控制审计报告全文披露日期	2014 年 3 月 25 日
内部控制审计报告全文披露索引	详见发布在巨潮资讯网的《南玻集团 2013 年内部控制审计报告》

会计师事务所是否出具非标准意见的内部控制审计报告

是 否

会计师事务所出具的内部控制审计报告与董事会的自我评价报告意见是否一致

是 否

六、年度报告重大差错责任追究制度的建立与执行情况

为了进一步完善公司治理，提高年报信息披露质量和透明度，经公司第五届董事会第十三次会议审议通过，公司制定了《年报信息披露重大差错责任追究制度》并严格执行。报告期内，公司未发生重大会计差错更正、重大遗漏信息补充以及业绩预告修正等情况。

第十节 财务报告

一、审计报告

审计意见类型	标准无保留审计意见
审计报告签署日期	2014 年 03 月 22 日
审计机构名称	普华永道中天会计师事务所（特殊普通合伙）
审计报告文号	普华永道中天审字(2014)第 10061 号
注册会计师姓名	姚文平 柳璟屏

审计报告正文

中国南玻集团股份有限公司全体股东：

我们审计了后附的中国南玻集团股份有限公司(以下简称“南玻公司”)的财务报表，包括2013年12月31日的合并及公司资产负债表，2013年度的合并及公司利润表、合并及公司股东权益变动表和合并及公司现金流量表以及财务报表附注。

一、管理层对财务报表的责任

编制和公允列报财务报表是南玻公司管理层的责任。这种责任包括：

- (1)按照企业会计准则的规定编制财务报表，并使其实现公允反映；
- (2)设计、执行和维护必要的内部控制，以使财务报表不存在由于舞弊或错误导致的重大错报。

二、注册会计师的责任

我们的责任是在实施审计工作的基础上对财务报表发表审计意见。我们按照中国注册会计师审计准则的规定执行了审计工作。中国注册会计师审计准则要求我们遵守中国注册会计师职业道德守则，计划和执行审计工作以对财务报表是否不存在重大错报获取合理保证。

审计工作涉及实施审计程序，以获取有关财务报表金额和披露的审计证据。选择的审计程序取决于注册会计师的判断，包括对由于舞弊或错误导致的财务报表重大错报风险的评估。在进行风险评估时，注册会计师考虑与财务报表编制和公允列报相关的内部控制，以设计恰当的审计程序。审计工作还包括评价管理层选用会计政策的恰当性和作出会计估计的合理性，以及评价财务报表的总体列报。

我们相信，我们获取的审计证据是充分、适当的，为发表审计意见提供了基础。

三、审计意见

我们认为，上述南玻公司的财务报表在所有重大方面按照企业会计准则的规定编制，公允反映了南玻公司2013年12月31日的合并及公司财务状况以及2013年度的合并及公司经营成果和现金流量。

二、财务报表

财务附注中报表的单位为：人民币元

1、合并资产负债表

编制单位：中国南玻集团股份有限公司

单位：元

项目	期末余额	期初余额
流动资产：		
货币资金	279,672,523	474,421,278
结算备付金		
拆出资金		
交易性金融资产		
应收票据	323,889,490	299,804,348
应收账款	136,430,683	276,814,461
预付款项	73,378,329	70,007,569
应收保费		
应收分保账款		
应收分保合同准备金		
应收利息		
应收股利		
其他应收款	109,366,023	63,047,384
买入返售金融资产		
存货	378,684,712	367,293,857
一年内到期的非流动资产		
其他流动资产	1,021,464,095	167,499,349
流动资产合计	2,322,885,855	1,718,888,246
非流动资产：		
发放委托贷款及垫款		
可供出售金融资产	122,760,000	109,955,459
持有至到期投资		

长期应收款		
长期股权投资	770,037,176	
投资性房地产		
固定资产	7,979,937,683	9,418,430,703
在建工程	2,762,418,100	1,934,725,631
工程物资		
固定资产清理		
生产性生物资产		
油气资产		
无形资产	933,329,528	929,486,926
开发支出	9,881,310	3,610,292
商誉	3,039,946	3,039,946
长期待摊费用	3,280,021	2,713,907
递延所得税资产	164,787,158	163,100,004
其他非流动资产	6,510,000	51,858,632
非流动资产合计	12,755,980,922	12,616,921,500
资产总计	15,078,866,777	14,335,809,746
流动负债：		
短期借款	1,424,743,800	1,688,049,571
向中央银行借款		
吸收存款及同业存放		
拆入资金		
交易性金融负债		
应付票据	4,429,188	183,487,216
应付账款	981,616,449	1,120,003,975
预收款项	160,689,070	135,413,065
卖出回购金融资产款		
应付手续费及佣金		
应付职工薪酬	166,377,238	104,895,290
应交税费	160,754,703	134,645,371
应付利息	60,767,534	35,091,990
应付股利	687,627	687,627
其他应付款	557,130,583	165,969,155
应付分保账款		

保险合同准备金		
代理买卖证券款		
代理承销证券款		
一年内到期的非流动负债	399,849,715	481,687,841
其他流动负债	300,000	526,872
流动负债合计	3,917,345,907	4,050,457,973
非流动负债：		
长期借款	302,904,204	711,112,961
应付债券	1,991,041,175	1,986,624,288
长期应付款		
专项应付款		
预计负债		
递延所得税负债	34,298,029	32,046,701
其他非流动负债	432,364,880	287,373,063
非流动负债合计	2,760,608,288	3,017,157,013
负债合计	6,677,954,195	7,067,614,986
所有者权益（或股东权益）：		
实收资本（或股本）	2,075,335,560	2,075,335,560
资本公积	1,391,366,888	1,381,031,988
减：库存股		
专项储备	14,503,860	14,831,266
盈余公积	765,048,720	678,216,577
一般风险准备		
未分配利润	3,803,574,842	2,665,777,580
外币报表折算差额	-1,935,731	1,017,782
归属于母公司所有者权益合计	8,047,894,139	6,816,210,753
少数股东权益	353,018,443	451,984,007
所有者权益（或股东权益）合计	8,400,912,582	7,268,194,760
负债和所有者权益（或股东权益）总计	15,078,866,777	14,335,809,746

法定代表人：曾南

主管会计工作负责人：罗友明

会计机构负责人：张国明

2、母公司资产负债表

编制单位：中国南玻集团股份有限公司

单位：元

项目	期末余额	期初余额
流动资产：		
货币资金	129,337,516	139,915,851
交易性金融资产		
应收票据		
应收账款		
预付款项		
应收利息		
应收股利		
其他应收款	3,082,240,537	1,753,686,199
存货		
一年内到期的非流动资产		
其他流动资产		
流动资产合计	3,211,578,053	1,893,602,050
非流动资产：		
可供出售金融资产	94,156,920	84,335,860
持有至到期投资		
长期应收款	1,953,745,783	2,281,424,431
长期股权投资	4,966,621,199	4,635,634,350
投资性房地产		
固定资产	38,163,267	13,311,942
在建工程		10,254,145
工程物资		
固定资产清理		
生产性生物资产		
油气资产		
无形资产	2,649,635	3,093,435
开发支出		134,999
商誉		
长期待摊费用	2,424,621	
递延所得税资产		
其他非流动资产		22,806,000
非流动资产合计	7,057,761,425	7,050,995,162
资产总计	10,269,339,478	8,944,597,212

流动负债：		
短期借款	1,255,000,000	750,000,000
交易性金融负债		
应付票据		
应付账款	923,245	29,790
预收款项		
应付职工薪酬	55,932,331	4,833,381
应交税费	26,978,661	72,283
应付利息	18,800,998	3,115,745
应付股利	687,627	687,627
其他应付款	829,844,788	842,603,141
一年内到期的非流动负债	150,000,000	
其他流动负债		
流动负债合计	2,338,167,650	1,601,341,967
非流动负债：		
长期借款		140,000,000
应付债券	1,991,041,175	1,986,624,288
长期应付款		
专项应付款		
预计负债		
递延所得税负债	19,128,980	16,673,715
其他非流动负债	11,792,800	8,897,000
非流动负债合计	2,021,962,955	2,152,195,003
负债合计	4,360,130,605	3,753,536,970
所有者权益（或股东权益）：		
实收资本（或股本）	2,075,335,560	2,075,335,560
资本公积	1,434,441,128	1,418,767,193
减：库存股		
专项储备		
盈余公积	779,594,080	678,216,577
一般风险准备		
未分配利润	1,619,838,105	1,018,740,912
外币报表折算差额		
所有者权益（或股东权益）合计	5,909,208,873	5,191,060,242

负债和所有者权益（或股东权益）总计	10,269,339,478	8,944,597,212
-------------------	----------------	---------------

法定代表人：曾南

主管会计工作负责人：罗友明

会计机构负责人：张国明

3、合并利润表

编制单位：中国南玻集团股份有限公司

单位：元

项目	本期金额	上期金额
一、营业总收入	7,733,796,114	6,994,358,029
其中：营业收入	7,733,796,114	6,994,358,029
利息收入		
已赚保费		
手续费及佣金收入		
二、营业总成本	6,790,564,617	6,719,556,038
其中：营业成本	5,501,300,657	5,355,802,923
利息支出		
手续费及佣金支出		
退保金		
赔付支出净额		
提取保险合同准备金净额		
保单红利支出		
分保费用		
营业税金及附加	47,859,995	46,876,446
销售费用	267,394,775	234,821,552
管理费用	671,321,260	526,909,538
财务费用	238,321,702	248,920,054
资产减值损失	64,366,228	306,225,525
加：公允价值变动收益（损失以“-”号填列）		
投资收益（损失以“-”号填列）	927,376,139	71,666,374
其中：对联营企业和合营企业的投资收益	305,002	
汇兑收益（损失以“-”号填列）		
三、营业利润（亏损以“-”号填列）	1,870,607,636	346,468,365
加：营业外收入	216,687,514	115,574,538
减：营业外支出	152,116,263	3,470,007
其中：非流动资产处置损失	140,789,846	2,088,853

四、利润总额（亏损总额以“-”号填列）	1,935,178,887	458,572,896
减：所得税费用	259,864,490	88,766,140
五、净利润（净亏损以“-”号填列）	1,675,314,397	369,806,756
其中：被合并方在合并前实现的净利润		
归属于母公司所有者的净利润	1,535,929,739	274,746,219
少数股东损益	139,384,658	95,060,537
六、每股收益：	--	--
（一）基本每股收益	0.74	0.13
（二）稀释每股收益	0.74	0.13
七、其他综合收益	6,903,489	-5,981,466
八、综合收益总额	1,682,217,886	363,825,290
归属于母公司所有者的综合收益总额	1,542,833,228	268,767,444
归属于少数股东的综合收益总额	139,384,658	95,057,846

法定代表人：曾南

主管会计工作负责人：罗友明

会计机构负责人：张国明

4、母公司利润表

编制单位：中国南玻集团股份有限公司

单位：元

项目	本期金额	上期金额
一、营业收入	741,079	1,257,853
减：营业成本	41,575	70,566
营业税金及附加		
销售费用		
管理费用	101,223,533	24,277,823
财务费用	42,888,856	15,113,830
资产减值损失	-781,149	758,050
加：公允价值变动收益（损失以“-”号填列）		
投资收益（损失以“-”号填列）	1,027,318,851	814,818,639
其中：对联营企业和合营企业的投资收益	97,355,619	
二、营业利润（亏损以“-”号填列）	884,687,115	775,856,223
加：营业外收入	9,471,403	6,974,000
减：营业外支出	232,408	15,414
其中：非流动资产处置损失	232,408	15,414
三、利润总额（亏损总额以“-”号填列）	893,926,110	782,814,809

减：所得税费用	25,604,680	
四、净利润（净亏损以“-”号填列）	868,321,430	782,814,809
五、每股收益：	--	--
（一）基本每股收益		
（二）稀释每股收益		
六、其他综合收益	7,365,795	-4,566,016
七、综合收益总额	875,687,225	778,248,793

法定代表人：曾南

主管会计工作负责人：罗友明

会计机构负责人：张国明

5、合并现金流量表

编制单位：中国南玻集团股份有限公司

单位：元

项目	本期金额	上期金额
一、经营活动产生的现金流量：		
销售商品、提供劳务收到的现金	9,039,929,465	8,209,834,370
客户存款和同业存放款项净增加额		
向中央银行借款净增加额		
向其他金融机构拆入资金净增加额		
收到原保险合同保费取得的现金		
收到再保险业务现金净额		
保户储金及投资款净增加额		
处置交易性金融资产净增加额		
收取利息、手续费及佣金的现金		
拆入资金净增加额		
回购业务资金净增加额		
收到的税费返还	85,359,790	163,468,279
收到其他与经营活动有关的现金	83,010,484	112,858,793
经营活动现金流入小计	9,208,299,739	8,486,161,442
购买商品、接受劳务支付的现金	5,406,427,033	4,952,896,187
客户贷款及垫款净增加额		
存放中央银行和同业款项净增加额		
支付原保险合同赔付款项的现金		
支付利息、手续费及佣金的现金		
支付保单红利的现金		

支付给职工以及为职工支付的现金	868,915,933	771,999,139
支付的各项税费	859,338,552	719,851,459
支付其他与经营活动有关的现金	374,750,686	315,619,128
经营活动现金流出小计	7,509,432,204	6,760,365,913
经营活动产生的现金流量净额	1,698,867,535	1,725,795,529
二、投资活动产生的现金流量：		
收回投资收到的现金		
取得投资收益所收到的现金	432,000	360,000
处置固定资产、无形资产和其他长期资产收回的现金净额	19,606,532	12,332,515
处置子公司及其他营业单位收到的现金净额	301,426,705	186,967,288
收到其他与投资活动有关的现金	893,830,318	234,684,854
投资活动现金流入小计	1,215,295,555	434,344,657
购建固定资产、无形资产和其他长期资产支付的现金	2,142,386,726	1,390,762,633
投资支付的现金		27,068,998
质押贷款净增加额		
取得子公司及其他营业单位支付的现金净额	-5,345,928	
支付其他与投资活动有关的现金	130,333,513	189,513,910
投资活动现金流出小计	2,267,374,311	1,607,345,541
投资活动产生的现金流量净额	-1,052,078,756	-1,173,000,884
三、筹资活动产生的现金流量：		
吸收投资收到的现金	13,210,000	52,855,285
其中：子公司吸收少数股东投资收到的现金	13,210,000	52,855,285
取得借款收到的现金	3,154,582,320	3,400,346,858
发行债券收到的现金		
收到其他与筹资活动有关的现金	460,076,320	36,000,000
筹资活动现金流入小计	3,627,868,640	3,489,202,143
偿还债务支付的现金	3,675,399,977	3,402,629,279
分配股利、利润或偿付利息支付的现金	699,429,159	778,646,771
其中：子公司支付给少数股东的股利、利润	145,358,190	123,764,085
支付其他与筹资活动有关的现金	70,627,249	47,648,329
筹资活动现金流出小计	4,445,456,385	4,228,924,379
筹资活动产生的现金流量净额	-817,587,745	-739,722,236
四、汇率变动对现金及现金等价物的影响	-486,702	247,552
五、现金及现金等价物净增加额	-171,285,668	-186,680,039

加：期初现金及现金等价物余额	447,736,536	634,416,575
六、期末现金及现金等价物余额	276,450,868	447,736,536

法定代表人：曾南

主管会计工作负责人：罗友明

会计机构负责人：张国明

6、母公司现金流量表

编制单位：中国南玻集团股份有限公司

单位：元

项目	本期金额	上期金额
一、经营活动产生的现金流量：		
销售商品、提供劳务收到的现金		
收到的税费返还		
收到其他与经营活动有关的现金	2,438,207	3,176,441
经营活动现金流入小计	2,438,207	3,176,441
购买商品、接受劳务支付的现金		
支付给职工以及为职工支付的现金	36,355,290	44,956,481
支付的各项税费	352,467	537,605
支付其他与经营活动有关的现金	12,881,879	12,244,869
经营活动现金流出小计	49,589,636	57,738,955
经营活动产生的现金流量净额	-47,151,429	-54,562,514
二、投资活动产生的现金流量：		
收回投资收到的现金		
取得投资收益所收到的现金	645,056,913	647,575,203
处置固定资产、无形资产和其他长期资产收回的现金净额	7,341	450
处置子公司及其他营业单位收到的现金净额	426,413,663	110,455,482
收到其他与投资活动有关的现金	459,317,040	37,320,000
投资活动现金流入小计	1,530,794,957	795,351,135
购建固定资产、无形资产和其他长期资产支付的现金	20,261,376	15,243,836
投资支付的现金	144,409,932	203,105,620
取得子公司及其他营业单位支付的现金净额	39,001,200	
支付其他与投资活动有关的现金	21,800,000	37,806,000
投资活动现金流出小计	225,472,508	256,155,456
投资活动产生的现金流量净额	1,305,322,449	539,195,679
三、筹资活动产生的现金流量：		
吸收投资收到的现金		

取得借款收到的现金	3,394,288,942	1,590,000,000
发行债券收到的现金		
收到其他与筹资活动有关的现金		36,000,000
筹资活动现金流入小计	3,394,288,942	1,626,000,000
偿还债务支付的现金	2,879,288,942	1,461,613,200
分配股利、利润或偿付利息支付的现金	336,712,054	388,754,111
支付其他与筹资活动有关的现金	1,447,029,709	350,248,537
筹资活动现金流出小计	4,663,030,705	2,200,615,848
筹资活动产生的现金流量净额	-1,268,741,763	-574,615,848
四、汇率变动对现金及现金等价物的影响	-7,592	-34
五、现金及现金等价物净增加额	-10,578,335	-89,982,717
加：期初现金及现金等价物余额	139,915,851	229,898,568
六、期末现金及现金等价物余额	129,337,516	139,915,851

法定代表人：曾南

主管会计工作负责人：罗友明

会计机构负责人：张国明

7、合并所有者权益变动表

编制单位：中国南玻集团股份有限公司

本期金额

单位：元

项目	本期金额									
	归属于母公司所有者权益								少数股东权益	所有者权益合计
	实收资本（或股本）	资本公积	减：库存股	专项储备	盈余公积	一般风险准备	未分配利润	其他		
一、上年年末余额	2,075,335,560	1,381,031,988	0	14,831,266	678,216,577	0	2,665,777,580	1,017,782	451,984,007	7,268,194,760
加：会计政策变更										
前期差错更正										
其他										
二、本年初余额	2,075,335,560	1,381,031,988	0	14,831,266	678,216,577	0	2,665,777,580	1,017,782	451,984,007	7,268,194,760
三、本期增减变动金额（减少以“-”号填列）	0	10,334,900	0	-327,406	86,832,143	0	1,137,797,262	-2,953,513	-98,965,564	1,132,717,822
（一）净利润							1,535,929,739		139,384,658	1,675,314,397
（二）其他综合收益		9,857,002						-2,953,513		6,903,489
上述（一）和（二）小计	0	9,857,002	0	0	0	0	1,535,929,739	-2,953,513	139,384,658	1,682,217,886
（三）所有者投入和减少资本	0	450,851	0	0	0	0	0	0	13,451,793	13,902,644
1. 所有者投入资本									13,210,000	13,210,000
2. 股份支付计入所有者权益的金额		450,851							241,793	692,644
3. 其他										0
（四）利润分配	0	0	0	0	86,832,143	0	-398,132,477	0	-145,358,190	-456,658,524

1. 提取盈余公积					86,832,143		-86,832,143			0
2. 提取一般风险准备										0
3. 对所有者（或股东）的分配							-311,300,334		-145,358,190	-456,658,524
4. 其他										0
（五）所有者权益内部结转										
1. 资本公积转增资本（或股本）										
2. 盈余公积转增资本（或股本）										
3. 盈余公积弥补亏损										
4. 其他										
（六）专项储备	0	0	0	-327,406	0	0	0	0	-21,009	-348,415
1. 本期提取				3,195,497					205,053	3,400,550
2. 本期使用				3,522,903					226,062	3,748,965
（七）其他		27,047							-106,422,816	-106,395,769
四、本期期末余额	2,075,335,560	1,391,366,888	0	14,503,860	765,048,720	0	3,803,574,842	-1,935,731	353,018,443	8,400,912,582

上年金额

单位：元

项目	上年金额									
	归属于母公司所有者权益								少数股东权益	所有者权益合计
	实收资本（或股本）	资本公积	减：库存股	专项储备	盈余公积	一般风险准备	未分配利润	其他		
一、上年年末余额	2,075,837,060	1,380,994,405		10,591,844	599,935,097		2,842,873,242	886,336	394,816,555	7,305,934,539
加：同一控制下企业合并产生的追溯调整										
加：会计政策变更										
前期差错更正										
其他										
二、本年初余额	2,075,837,060	1,380,994,405		10,591,844	599,935,097		2,842,873,242	886,336	394,816,555	7,305,934,539
三、本期增减变动金额（减少以“－”号填列）	-501,500	37,583	0	4,239,422	78,281,480	0	-177,095,662	131,446	57,167,452	-37,739,779
（一）净利润							274,746,219	0	95,060,537	369,806,756
（二）其他综合收益		-6,110,221						131,446	-2,691	-5,981,466
上述（一）和（二）小计	0	-6,110,221	0	0	0	0	274,746,219	131,446	95,057,846	363,825,290
（三）所有者投入和减少资本	-501,500	5,686,000	0	0	0	0	0	0	52,804,512	57,989,012
1. 所有者投入资本		343,547							52,511,738	52,855,285
2. 股份支付计入所有者权益的金额		7,062,598							292,774	7,355,372
3. 其他	-501,500	-1,720,145								-2,221,645
（四）利润分配	0	0	0	0	78,281,480	0	-451,841,881	0	-123,764,085	-497,324,486

1. 提取盈余公积					78,281,480		-78,281,480			0
2. 提取一般风险准备										0
3. 对所有者（或股东）的分配							-373,560,401	0	-123,764,085	-497,324,486
4. 其他										0
（五）所有者权益内部结转	0	0	0	0	0	0	0	0	0	0
1. 资本公积转增资本（或股本）										
2. 盈余公积转增资本（或股本）										
3. 盈余公积弥补亏损										
4. 其他										
（六）专项储备	0	0	0	4,239,422	0	0	0	0	272,041	4,511,463
1. 本期提取				6,561,710					421,061	6,982,771
2. 本期使用				2,322,288					149,020	2,471,308
（七）其他		461,804							32,797,138	33,258,942
四、本期期末余额	2,075,335,560	1,381,031,988	0	14,831,266	678,216,577	0	2,665,777,580	1,017,782	451,984,007	7,268,194,760

法定代表人：曾南

主管会计工作负责人：罗友明

会计机构负责人：张国明

8、母公司所有者权益变动表

编制单位：中国南玻集团股份有限公司

本期金额

单位：元

项目	本期金额							
	实收资本（或股本）	资本公积	减：库存股	专项储备	盈余公积	一般风险准备	未分配利润	所有者权益合计
一、上年年末余额	2,075,335,560	1,418,767,193			678,216,577		1,018,740,912	5,191,060,242
加：会计政策变更								
前期差错更正								
其他		8,132,135			14,545,360		130,908,240	153,585,735
二、本年年初余额	2,075,335,560	1,426,899,328			692,761,937		1,149,649,152	5,344,645,977
三、本期增减变动金额（减少以“－”号填列）	0	7,541,800	0	0	86,832,143	0	470,188,953	564,562,896
（一）净利润							868,321,430	868,321,430
（二）其他综合收益		7,365,795						7,365,795
上述（一）和（二）小计	0	7,365,795	0	0	0	0	868,321,430	875,687,225
（三）所有者投入和减少资本	0	0	0	0	0	0	0	0
1. 所有者投入资本								0
2. 股份支付计入所有者权益的金额								0
3. 其他								0
（四）利润分配	0	0	0	0	86,832,143	0	-398,132,477	-311,300,334
1. 提取盈余公积					86,832,143		-86,832,143	0
2. 提取一般风险准备								0
3. 对所有者（或股东）的分配							-311,300,334	-311,300,334

4. 其他								0
(五) 所有者权益内部结转								
1. 资本公积转增资本(或股本)								
2. 盈余公积转增资本(或股本)								
3. 盈余公积弥补亏损								
4. 其他								
(六) 专项储备								
1. 本期提取								
2. 本期使用								
(七) 其他		176,005						176,005
四、本期期末余额	2,075,335,560	1,434,441,128	0	0	779,594,080	0	1,619,838,105	5,909,208,873

上年金额

单位：元

项目	上年金额							
	实收资本(或股本)	资本公积	减：库存股	专项储备	盈余公积	一般风险准备	未分配利润	所有者权益合计
一、上年年末余额	2,075,837,060	1,417,697,982			599,935,097		687,767,984	4,781,238,123
加：会计政策变更								
前期差错更正								
其他								
二、本年初余额	2,075,837,060	1,417,697,982			599,935,097		687,767,984	4,781,238,123
三、本期增减变动金额(减少以“—”号填列)	-501,500	1,069,211	0	0	78,281,480	0	330,972,928	409,822,119
(一) 净利润							782,814,809	782,814,809
(二) 其他综合收益		-4,566,016						-4,566,016

上述（一）和（二）小计	0	-4,566,016	0	0	0	0	782,814,809	778,248,793
（三）所有者投入和减少资本	-501,500	5,635,227	0	0	0	0	0	5,133,727
1. 所有者投入资本								
2. 股份支付计入所有者权益的金额		7,355,372						7,355,372
3. 其他	-501,500	-1,720,145						-2,221,645
（四）利润分配	0	0	0	0	78,281,480	0	-451,841,881	-373,560,401
1. 提取盈余公积					78,281,480		-78,281,480	0
2. 提取一般风险准备								
3. 对所有者（或股东）的分配							-373,560,401	-373,560,401
4. 其他								
（五）所有者权益内部结转	0	0	0	0	0	0	0	0
1. 资本公积转增资本（或股本）								
2. 盈余公积转增资本（或股本）								
3. 盈余公积弥补亏损								
4. 其他								
（六）专项储备	0	0	0	0	0	0	0	0
1. 本期提取								
2. 本期使用								
（七）其他								
四、本期期末余额	2,075,335,560	1,418,767,193			678,216,577		1,018,740,912	5,191,060,242

法定代表人：曾南

主管会计工作负责人：罗友明

会计机构负责人：张国明

三、公司基本情况

中国南玻集团股份有限公司(以下简称“本公司”)前身为中国南方玻璃有限公司,是由香港招商局轮船股份有限公司、深圳建筑材料工业集团公司、中国北方工业深圳公司及广东国际信托投资公司共同投资于1984年9月在深圳市成立的中外合资经营企业,成立时的注册资本为美元500,000元。1991年10月,经深圳市人民政府深府办复(1991)828号文批准,中国南方玻璃有限公司改组为股份有限公司,改组后总股本为71,232,550元,每股面值1元。

经中国人民银行深圳经济特区分行深人银复字(1991)第087号文及深人银复字(1992)010号文批准,本公司分别于1991年10月及1992年1月向社会公开发行人民币普通股(“A股”)及16,000,000股外资股(“B股”),并于1992年2月在深圳证券交易所(“深交所”)挂牌上市交易,发行后本公司总股本增至107,532,550元。

经国务院证券委证委发[1995]16号文、国家计划委员会计外资[1994]1748号文及国家外汇管理局[95]汇资复字第191号文批准,本公司于1995年6月至7月在瑞士资本市场发行4,500万美元B股可转换债券,其中4,400万美元已于1997年12月31日前转为75,411,268股B股,其他的到期后已偿还。

本公司于1993年至2005年期间通过配股、送股和资本公积转增等方式累计增加股本832,519,306元。

经中国证券监督管理委员会证监发行字[2007]231号文核准,本公司于2007年9月20日至2007年9月27日非公开发行A股172,500,000股,发行价格8元/股,发行后本公司总股本增至1,187,963,124元。

根据本公司A股限制性股票激励计划,本公司于2008年6月16日采用非公开发售方式向符合资格员工(“激励对象”)授予49,140,000股A股限制性股票,授予价格8.58元/股,发行后本公司的注册资本增至1,237,103,124元。

因本公司2008年度业绩指标不符合A股限制性股票激励计划的解锁条件及部分激励对象离职,本公司于2009年度回购并注销13,365,000股A股限制性股票,本公司注册资本减至1,223,738,124元。

因部分激励对象于2009年度离职,本公司于2010年1月回购并注销1,042,500股A股限制性股票,本公司总股本减至1,222,695,624元。

根据2010年4月20日股东大会决议,本公司以资本公积转增股本,按总股本1,222,695,624股为基础,每10股转增7股,共转增855,886,936股,转增后总股本为2,078,582,560元。

因部分激励对象于2010年度离职,本公司于2010年7月回购并注销1,861,500股A股限制性股票,本公司总股本减至2,076,721,060元。

因部分激励对象于2011年度离职,本公司于2011年1月回购并注销578,000股、10月份回购并注销306,000股A股限制性股票,本公司总股本减至2,075,837,060元。

因部分激励对象于2012年度离职,本公司于2012年6月回购并注销501,500股A股限制性股票,本公司总股本减至2,075,335,560元。

本公司及其子公司(以下合称“本集团”)的主要经营业务为:平板玻璃、特种玻璃、工程玻璃、精细玻璃、节能及以玻璃为介质的能源产品的生产和销售;多晶硅以及太阳能组件的生产和销售等。

本财务报表由本公司董事会于2014年3月22日批准报出。

四、公司主要会计政策、会计估计和前期差错

1、财务报表的编制基础

本财务报表按照财政部于2006年2月15日颁布的《企业会计准则——基本准则》和38项具体会计准则、其后颁布的企业会计准则应用指南、企业会计准则解释及其他相关规定(以下合称“企业会计准则”)、以及中国证券监督管理委员会《公开发行证券的公司信息披露编报规则第15号——财务报告的一般规定》(2010年修订)的披露规定编制。

于2013年12月31日,本集团的流动负债超过流动资产约16亿元,已承诺的资本性支出约为5.89亿元。本公司董事已作出评估,认为本集团已连续多年并预计将于未来十二个月也能继续产生充足的经营活动现金流;且本集团一直与银行保持着长期良好的关系,从而使得本集团能从该等金融机构获得充足的融资授信额度。于2013年12月31日,本集团尚有未使用的银行授信额度约人民币113亿元,其中可使用的长期银行授信额度约为28亿元。另外,本集团也有其他可利用的融资渠道(如短期融资券等)。本公司董事认为上述授信额度足以满足本集团偿还债务及资本性承诺的资金需要,因此,本公司董事以持续经营为基础编制本报告期的财务报表。

2、遵循企业会计准则的声明

本公司2013年度财务报表符合企业会计准则的要求,真实、完整地反映了本公司2013年12月31日的合并及公司财务状况以及2013年度的合并及公司经营成果和现金流量等有关信息。

3、会计期间

会计年度为公历1月1日起至12月31日止。

4、记账本位币

记账本位币为人民币。

5、同一控制下和非同一控制下企业合并的会计处理方法

(1) 同一控制下企业合并

合并方支付的合并对价及取得的净资产均按账面价值计量。合并方取得的净资产账面价值与支付的合并对价账面价值的差额,调整资本公积(股本溢价);资本公积(股本溢价)不足以冲减的,调整留存收益。为进行企业合并发生的直接相关费用于发生时计入当期损益。为企业合并而发行权益性证券或债务性证券的交易费用,计入权益性证券或债务性证券的初始确认金额。

(2) 非同一控制下的企业合并

购买方发生的合并成本及在合并中取得的可辨认净资产按购买日的公允价值计量。合并成本大于合并中取得的被购买方于购买日可辨认净资产公允价值份额的差额,确认为商誉;合并成本小于合并中取得的被购买方可辨

认净资产公允价值份额的差额，计入当期损益。为进行企业合并发生的直接相关费用于发生时计入当期损益。为企业合并而发行权益性证券或债务性证券的交易费用，计入权益性证券或债务性证券的初始确认金额。

6、合并财务报表的编制方法

(1) 合并财务报表的编制方法

编制合并财务报表时，合并范围包括本公司及全部子公司。

从取得子公司的实际控制权之日起，本集团开始将其纳入合并范围；从丧失实际控制权之日起停止纳入合并范围。对于同一控制下企业合并取得的子公司，自其与本公司同受最终控制方控制之日起纳入本公司合并范围，并将其在合并日前实现的净利润在合并利润表中单列项目反映。

在编制合并财务报表时，子公司与本公司采用的会计政策或会计期间不一致的，按照本公司的会计政策和会计期间对子公司财务报表进行必要的调整。对于非同一控制下企业合并取得的子公司，以购买日可辨认净资产公允价值为基础对其财务报表进行调整。

集团内所有重大往来余额、交易及未实现利润在合并财务报表编制时予以抵销。子公司的股东权益及当期净损益中不属于本公司所拥有的部分分别作为少数股东权益及少数股东损益在合并财务报表中股东权益及净利润项下单独列示。子公司少数股东分担的当期亏损超过了少数股东在该子公司期初所有者权益中所享有的份额的，其余额冲减少数股东权益。

在取得对子公司的控制权之后，自子公司的少数股东处取得少数股东拥有的对该子公司全部或部分少数股权，在合并财务报表中，子公司的资产、负债以购买日或合并日开始持续计算的金额反映。因购买少数股权新增加的长期股权投资与按照新增持股比例计算应享有子公司自购买日或合并日开始持续计算的净资产份额之间的差额调整资本公积，资本公积(资本溢价)的金额不足冲减的，调整留存收益。

因处置部分股权投资或其他原因丧失了对原有子公司控制权的，在合并财务报表中，剩余股权按照其在丧失控制权日的公允价值进行重新计量。处置股权取得的对价与剩余股权公允价值之和，减去按原持股比例计算的应享有原有子公司自购买日开始持续计算的净资产的份额后的金额，计入丧失控制权当期的投资收益。与原有子公司股权投资相关的其他综合收益，在丧失控制权时转为当期投资收益。

7、现金及现金等价物的确定标准

现金及现金等价物是指库存现金，可随时用于支付的存款，以及持有的期限短、流动性强、易于转换为已知金额现金及价值变动风险很小的投资。

8、外币业务和外币报表折算

(1) 外币业务

外币交易按交易发生日的即期汇率将外币金额折算为人民币入账。

于资产负债表日，外币货币性项目采用资产负债表日的即期汇率折算为人民币。为购建符合借款费用资本化条件的资产而借入的外币专门借款产生的汇兑差额在资本化期间内予以资本化；其他汇兑差额直接计入当期损益。

以历史成本计量的外币非货币性项目，于资产负债表日采用交易发生日的即期汇率折算。汇率变动对现金的影响额在现金流量表中单独列示。

（2）外币财务报表的折算

境外经营的资产负债表中的资产和负债项目，采用资产负债表日的即期汇率折算，股东权益中除未分配利润项目外，其他项目采用发生时的即期汇率折算。境外经营的利润表中的收入与费用项目，采用交易发生日的即期汇率折算。上述折算产生的外币报表折算差额，在股东权益中以单独项目列示。境外经营的现金流量项目，采用现金流量发生日的即期汇率折算。汇率变动对现金的影响额，在现金流量表中单独列示。

9、金融工具

（1）金融工具的分类

金融资产于初始确认时分类为：以公允价值计量且其变动计入当期损益的金融资产、应收款项、可供出售金融资产和持有至到期投资。金融资产的分类取决于本集团对金融资产的持有意图和持有能力。本报告期，本集团无以公允价值计量且其变动计入当期损益的金融资产及持有至到期的投资。

应收款项

应收款项是指在活跃市场中没有报价、回收金额固定或可确定的非衍生金融资产。

可供出售金融资产

可供出售金融资产包括初始确认时即被指定为可供出售的非衍生金融资产及未被划分为其他类的金融资产。自资产负债表日起12个月内将出售的可供出售金融资产在资产负债表中列示为其他流动资产。

（2）金融工具的确认依据和计量方法

金融资产于本集团成为金融工具合同的一方时，按公允价值在资产负债表内确认。应收款项及可供出售金融资产的相关交易费用计入初始确认金额。

可供出售金融资产按照公允价值进行后续计量，但在活跃市场中没有报价且其公允价值不能可靠计量的权益工具投资，按照成本计量；应收款项采用实际利率法，以摊余成本计量。

除减值损失及外币货币性金融资产形成的汇兑损益外，可供出售金融资产公允价值变动直接计入股东权益，待该金融资产终止确认时，原直接计入权益的公允价值变动累计额转入当期损益。可供出售债务工具投资在持有期间按实际利率法计算的利息，以及被投资单位已宣告发放的与可供出售权益工具投资相关的现金股利，作为投资收益计入当期损益。

（3）金融资产转移的确认依据和计量方法

金融资产满足下列条件之一的，予以终止确认：(1)收取该金融资产现金流量的合同权利终止；(2)该金融资产已转移，且本集团将金融资产所有权上几乎所有的风险和报酬转移给转入方；或者(3)该金融资产已转移，虽然本

集团既没有转移也没有保留金融资产所有权上几乎所有的风险和报酬，但是放弃了对该金融资产控制。

金融资产终止确认时，其账面价值与收到的对价以及原直接计入股东权益的公允价值变动累计额之和的差额，计入当期损益。

(4) 金融负债终止确认条件

当金融负债的现时义务全部或部分已经解除时，终止确认该金融负债或义务已解除的部分。终止确认部分的账面价值与支付的对价之间的差额，计入当期损益。

(5) 金融资产和金融负债公允价值的确定方法

存在活跃市场的金融工具，以活跃市场中的报价确定其公允价值。不存在活跃市场的金融工具，采用估值技术确定其公允价值。估值技术包括参考熟悉情况并自愿交易的各方最近进行的市场交易中使用的价格、参照实质上相同的其他金融资产的当前公允价值、现金流量折现法等。采用估值技术时，尽可能最大程度使用可观察到的市场参数，减少使用与本集团特定相关的参数。

(6) 金融资产（不含应收款项）减值测试方法、减值准备计提方法

本集团于资产负债表日对金融资产的账面价值进行检查，如果有客观证据表明某项金融资产发生减值的，计提减值准备。

表明可供出售权益工具投资发生减值的客观证据包括权益工具投资的公允价值发生严重或非暂时性下跌。本集团于资产负债表日对各项可供出售权益工具投资单独进行检查，若该权益工具投资于资产负债表日的公允价值低于其初始投资成本超过50%（含50%）或低于其初始投资成本持续时间超过一年（含一年）的，则表明其发生减值；若该权益工具投资于资产负债表日的公允价值低于其初始投资成本超过20%（含20%）但尚未达到50%的，本集团会综合考虑其他相关因素诸如价格波动率等，判断该权益工具投资是否发生减值。

以摊余成本计量的金融资产发生减值时，按预计未来现金流量(不包括尚未发生的未来信用损失)现值低于账面价值的差额，计提减值准备。如果有客观证据表明该金融资产价值已恢复，且客观上与确认该损失后发生的事项有关，原确认的减值损失予以转回，计入当期损益。

可供出售金融资产发生减值时，原直接计入股东权益的因公允价值下降形成的累计损失予以转出并计入减值损失。对已确认减值损失的可供出售债务工具投资，在期后公允价值上升且客观上与确认原减值损失后发生的事项有关的，原确认的减值损失予以转回并计入当期损益。对已确认减值损失的可供出售权益工具投资，期后公允价值上升直接计入股东权益。

各类可供出售金融资产减值的各项认定标准

10、应收款项坏账准备的确认标准和计提方法

应收款项包括应收账款、其他应收款等。本集团对外销售商品或提供劳务形成的应收账款，按从购货方或劳务接受方应收的合同或协议价款的公允价值作为初始确认金额。

(1) 单项金额重大的应收款项坏账准备

单项金额重大的判断依据或金额标准	单项金额超过 2,000 万元。
单项金额重大并单项计提坏账准备的计提方法	对于单项金额重大的应收款项，单独进行减值测试。当存在客观证据表明本集团将无法按应收款项的原有条款收回款项时，根据应收款项的预计未来现金流量现值低于其账面价值的差额计提坏账准备。

(2) 按组合计提坏账准备的应收款项

组合名称	按组合计提坏账准备的计提方法	确定组合的依据
组合 1	余额百分比法	所有未单独计提减值准备的应收非关联方款项
组合 2	余额百分比法	关联方组合

组合中，采用账龄分析法计提坏账准备的

适用 不适用

组合中，采用余额百分比法计提坏账准备的

适用 不适用

组合名称	应收账款计提比例(%)	其他应收款计提比例(%)
组合 1	2%	2%
组合 2	0%	0%

组合中，采用其他方法计提坏账准备的

适用 不适用

(3) 单项金额虽不重大但单项计提坏账准备的应收账款

单项计提坏账准备的理由	存在客观证据表明本集团将无法按应收款项的原有条款收回款项。
坏账准备的计提方法	根据应收款项的预计未来现金流量现值低于其账面价值的差额计提坏账准备。

11、存货**(1) 存货的分类**

存货为制造业存货，包括原材料、在产品、产成品和周转材料等，按成本与可变现净值孰低列示。

(2) 发出存货的计价方法

计价方法：加权平均法

存货发出时的成本按加权平均法核算，产成品和在产品成本包括原材料、直接人工以及在正常生产能力下按照系统的方法分配的制造费用。

(3) 存货可变现净值的确定依据及存货跌价准备的计提方法

存货跌价准备按存货成本高于其可变现净值的差额计提。可变现净值按日常活动中，以存货的估计售价减去至完工时估计将要发生的成本、估计的销售费用以及相关税费后的金额确定。

(4) 存货的盘存制度

盘存制度：永续盘存制

(5) 低值易耗品和包装物的摊销方法

低值易耗品

摊销方法：一次摊销法

包装物

摊销方法：一次摊销法

12、长期股权投资

(1) 投资成本的确定

对于企业合并形成的长期股权投资：同一控制下企业合并取得的长期股权投资，在合并日按照取得被合并方所有者权益账面价值的份额作为投资成本；非同一控制下企业合并取得的长期股权投资，按照合并成本作为长期股权投资的投资成本。对于以企业合并以外的其他方式取得的长期股权投资：支付现金取得的长期股权投资，按照实际支付的购买价款作为初始投资成本；发行权益性证券取得的长期股权投资，以发行权益性证券的公允价值作为初始投资成本。当向子公司员工授予的股份支付系以本公司权益工具结算时，将当期取得的子公司员工服务确认为对子公司的投资。

(2) 后续计量及损益确认

采用成本法核算的长期股权投资，按照初始投资成本计量，被投资单位宣告分派的现金股利或利润，确认为投资收益计入当期损益。采用权益法核算的长期股权投资，初始投资成本大于投资时应享有被投资单位可辨认净资产公允价值份额的，以初始投资成本作为长期股权投资成本；初始投资成本小于投资时应享有被投资单位可辨认净资产公允价值份额的，其差额计入当期损益，并相应调增长期股权投资成本。采用权益法核算的长期股权投资，本集团按应享有或应分担的被投资单位的净损益份额确认当期投资损益。确认被投资单位发生的净亏损，以长期股权投资的账面价值以及其他实质上构成对被投资单位净投资的长期权益减记至零为限，但本集团负有承担额外损失义务且符合或有事项准则所规定的预计负债确认条件的，继续确认投资损失并作为预计负债核算。被投资单位除净损益以外股东权益的其他变动，在本集团持股比例不变的情况下，按照持股比例计算应享有或承担的部分直接计入资本公积。被投资单位分派的利润或现金股利于宣告分派时按照本集团应分得的部分，相应减少长期股权投资的账面价值。本集团与被投资单位之间未实现的内部交易损益按照持股比例计算归属于本集团的部分，予以抵销，在此基础上确认投资损益。本集团与被投资单位发生的内部交易损失，其中属于资产减值损失的部分，相应的未实现损失不予抵销。

(3) 确定对被投资单位具有共同控制、重大影响的依据

控制是指有权决定被投资单位的财务和经营政策，并能据以从其经营活动中获取利益。在确定能否对被投资单位实施控制时，被投资单位当期可转换公司债券、当期可执行认股权证等潜在表决权因素也同时予以考虑。共同控制是指按照合同约定对某

项经济活动所享有的控制，仅在与该项经济活动相关的重要财务和经营决策需要分享控制权的投资方一致同意时存在。重大影响是指对被投资单位的财务和经营政策有参与决策的权力，但并不能够控制或者与其他方一起共同控制这些政策的制定。

(4) 减值测试方法及减值准备计提方法

对子公司及联营企业的长期股权投资，当其可收回金额低于其账面价值时，账面价值减记至可收回金额。在活跃市场中没有报价且其公允价值不能可靠计量的其他长期股权投资发生减值时，按其账面价值超过按类似金融资产当时市场收益率对未来现金流量折现确定的现值之间的差额，确认减值损失。减值损失一经确认，以后期间不予转回价值得以恢复的部分。

13、固定资产

(1) 固定资产确认条件

固定资产包括房屋及建筑物、机器设备、运输工具、计算机及电子设备以及办公设备等。固定资产在与其有关的经济利益很可能流入本集团、且其成本能够可靠的计量时予以确认。购置或新建的固定资产按取得时的成本进行初始计量。与固定资产有关的后续支出，在与其有关的经济利益很可能流入本集团且其成本能够可靠计量时，计入固定资产成本；对于被替换的部分，终止确认其账面价值；所有其他后续支出于发生时计入当期损益。

(2) 各类固定资产的折旧方法

固定资产折旧采用年限平均法并按其入账价值减去预计净残值后在预计使用寿命内计提。对计提了减值准备的固定资产，则在未来期间按扣除减值准备后的账面价值及依据尚可使用年限确定折旧额。

固定资产的预计使用寿命、净残值率及年折旧率列示如下：

类别	折旧年限（年）	残值率（%）	年折旧率
房屋及建筑物	20-35 年	5%	2.71%至 4.75%
机器设备	8-15 年	5%	6.33%至 11.88%
电子设备	5-8 年	0%	12.5%至 20%
运输设备	5-8 年	0%	12.5%至 20%

(3) 固定资产的减值测试方法、减值准备计提方法

当固定资产的可收回金额低于其账面价值时，账面价值减记至可收回金额。

(4) 其他说明

当固定资产被处置、或者预期通过使用或处置不能产生经济利益时，终止确认该固定资产。固定资产出售、转让、报废或毁损的处置收入扣除其账面价值和相关税费后的金额计入当期损益。

14、在建工程

(1) 在建工程的类别

在建工程按实际发生的成本计量。实际成本包括建筑成本、安装成本、符合资本化条件的借款费用以及其他为使在建工程达

到预定可使用状态所发生的必要支出。实际成本还包括在建工程在投入正式生产前试生产发生的费用扣减试生产形成的收入的净额。

(2) 在建工程结转为固定资产的标准和时点

在建工程在达到预定可使用状态时，转入固定资产并自次月起开始计提折旧。

(3) 在建工程的减值测试方法、减值准备计提方法

当在建工程的可收回金额低于其账面价值时，账面价值减记至可收回金额。

15、借款费用

(1) 借款费用资本化的确认原则

发生的可直接归属于需要经过相当长时间的购建活动才能达到预定可使用状态之固定资产的购建的借款费用，在资产支出及借款费用已经发生、为使资产达到预定可使用状态所必要的购建活动已经开始时，开始资本化并计入该资产的成本。

(2) 借款费用资本化期间

当购建的资产达到预定可使用状态时停止资本化，其后发生的借款费用计入当期损益。

(3) 暂停资本化期间

如果资产的购建活动发生非正常中断，并且中断时间连续超过3个月，暂停借款费用的资本化，直至资产的购建活动重新开始。

(4) 借款费用资本化金额的计算方法

对于为购建符合资本化条件的固定资产而借入的专门借款，以专门借款当期实际发生的利息费用减去尚未动用的借款资金存入银行取得的利息收入或进行暂时性投资取得的投资收益后的金额确定专门借款借款费用的资本化金额。

对于为购建符合资本化条件的固定资产而占用的一般借款，按照累计资产支出超过专门借款部分的资本支出加权平均数乘以所占用一般借款的加权平均实际利率计算确定一般借款借款费用的资本化金额。实际利率为将借款在预期存续期间或适用的更短期间内的未来现金流量折现为该借款初始确认金额所使用的利率。

16、无形资产

(1) 无形资产的计价方法

无形资产主要包括土地使用权、专有技术及矿产开采权等，以成本进行计量。

(2) 使用寿命有限的无形资产的使用寿命估计情况

a) 土地使用权

土地使用权按使用年限30年至70年平均摊销。外购土地及建筑物的价款难以在土地使用权与建筑物之间合理分配的，全部作为固定资产。

(b) 专有技术

专有技术按预计使用年限平均摊销。

(c) 矿产开采权

矿产开采权按采矿权证上规定的开采年限平均摊销。

(d) 定期复核使用寿命和摊销方法

对使用寿命有限的无形资产的预计使用寿命及摊销方法于每年年度终了进行复核并作适当调整。

项目	预计使用寿命	依据
----	--------	----

(3) 无形资产减值准备的计提

当无形资产的可收回金额低于其账面价值时，账面价值减记至可收回金额。

(4) 划分公司内部研究开发项目的研究阶段和开发阶段具体标准

内部研究开发项目支出根据其性质以及研发活动最终形成无形资产是否具有较大不确定性，分为研究阶段支出和开发阶段支出。

(5) 内部研究开发项目支出的核算

研究阶段的支出，于发生时计入当期损益；开发阶段的支出，同时满足下列条件的，予以资本化：

- 完成该无形资产以使其能够使用或出售在技术上具有可行性。
- 管理层具有完成该无形资产并使用或出售的意图。
- 能够证明该无形资产将如何产生经济利益。
- 有足够的技术、财务资源和其他资源支持，以完成该无形资产的开发，并有能力使用或出售该无形资产。
- 归属于该无形资产开发阶段的支出能够可靠地计量。

不满足上述条件的开发阶段的支出，于发生时计入当期损益。以前期间已计入损益的开发支出不在以后期间重新确认为资产。已资本化的开发阶段的支出在资产负债表上列示为开发支出，自该项目达到预定可使用状态之日起转为无形资产。

17、长期待摊费用

长期待摊费用系已经发生但应由本期和以后各期负担的、分摊期限在一年以上的各项费用，按预计受益期间分期平均摊销，并以实际支出减去累计摊销后的净额列示。

18、预计负债

(1) 预计负债的确认标准

因企业重组、产品质量保证、亏损合同等形成的现时义务，当履行该义务很可能导致经济利益的流出，且其金额能够可靠计量时，确认为预计负债。

(2) 预计负债的计量方法

预计负债按照履行相关现时义务所需支出的最佳估计数进行初始计量，并综合考虑与或有事项有关的风险、不确定性和货币时间价值等因素。货币时间价值影响重大的，通过对相关未来现金流出进行折现后确定最佳估计数；因随着时间推移所进行的折现还原而导致的预计负债账面价值的增加金额，确认为利息费用。

于资产负债表日，对预计负债的账面价值进行复核并作适当调整，以反映当前的最佳估计数。

19、股份支付及权益工具

(1) 股份支付的种类

股份支付是为了获取职工或其他方提供服务而授予权益工具或者承担以权益工具为基础确定的负债的交易。权益工具包括公司本身或同集团其他会计主体的权益工具。股份支付分为以权益结算的股份支付和以现金结算的股份支付。向子公司职工转让子公司权益工具的激励计划系以权益结算的股份支付换取该等职工提供的服务，以该权益工具在授予日的公允价值计量，于等待期内计入相关成本或费用，相应增加资本公积。后续信息表明可行权权益工具的数量与以前估计不同的，将进行调整，并在可行权日调整至实际可行权的权益工具数量。

(2) 权益工具公允价值的确定方法

子公司的权益工具聘请专业评估机构评估确定。

(3) 确认可行权权益工具最佳估计的依据

于等待期的每个资产负债表日，本集团根据最新取得的可行权职工人数变动等后续信息作出最佳估计，并修正预计可行权的权益工具数量。

20、收入

(1) 销售商品收入确认时间的具体判断标准

本集团销售的产品主要包括平板及工程玻璃、精细玻璃、以及太阳能产业相关等产品。对于国内销售，本集团将产品按照协议合同运至约定交货地点，由买方确认接收后，确认收入。对于出口销售，本集团根据销售合同规定的贸易条款，将出口产

品按照合同规定办理出口报关手续并装船后，或运至指定的交货地点后确认收入。对于上述销售，买方在确认接收后具有自行销售产品的权利并承担该产品可能发生价格波动或毁损的风险。

(2) 确认让渡资产使用权收入的依据

利息收入按照时间比例为基础，采用实际利率计算确定。

(3) 确认提供劳务收入的依据

本集团对外提供的劳务，于劳务完成时确认相关的收入。

21、政府补助

(1) 类型

政府补助为本集团从政府无偿取得的货币性资产或非货币性资产，包括科研经费补助、财政补贴等。

(2) 会计政策

政府补助在本集团能够满足其所附的条件并且能够收到时，予以确认。政府补助为货币性资产的，按照收到或应收的金额计量。政府补助为非货币性资产的，按照公允价值计量；公允价值不能可靠取得的，按照名义金额计量。

与资产相关的政府补助，是指企业取得的、用于购建或以其他方式形成长期资产的政府补助。与收益相关的政府补助是指除与资产相关的政府补助之外的政府补助。

与资产相关的政府补助，确认为递延收益，并在相关资产使用寿命内平均分配，计入当期损益。按照名义金额计量的政府补助，直接计入当期损益。

与收益相关的政府补助，用于补偿以后期间的相关费用或损失的，确认为递延收益，并在确认相关费用的期间，计入当期损益；用于补偿已发生的相关费用或损失的，直接计入当期损益。

22、递延所得税资产和递延所得税负债

(1) 确认递延所得税资产的依据

递延所得税资产根据资产的计税基础与其账面价值的差额(暂时性差异)计算确认。递延所得税资产的确认以很可能取得用来抵扣可抵扣暂时性差异、可抵扣亏损和税款抵减的应纳税所得额为限。对与子公司及联营企业投资相关的可抵扣暂时性差异，当该暂时性差异在可预见的未来很可能转回且未来很可能获得用来抵扣可抵扣暂时性差异的应纳税所得额时，确认递延所得税资产。

(2) 确认递延所得税负债的依据

递延所得税负债根据负债的计税基础与其账面价值的差额(暂时性差异)计算确认。对与子公司及联营企业投资相关的应纳税暂时性差异，确认递延所得税负债，除非本集团能够控制该暂时性差异转回的时间且该暂时性差异在可预见的未来很可能不

会转回。

23、经营租赁、融资租赁

(1) 经营租赁会计处理

经营租赁的租金支出在租赁期内按照直线法计入相关资产成本或当期损益。

24、持有待售资产

(1) 持有待售资产确认标准

同时满足下列条件的非流动资产或本集团某一组成部分划分为持有待售：(一)本集团已经就处置该非流动资产或该组成部分作出决议；(二)本集团已经与受让方签订了不可撤销的转让协议；(三)该项转让将在一年内完成。

(2) 持有待售资产的会计处理方法

符合持有待售条件的非流动资产(不包括金融资产及递延所得税资产)，以账面价值与公允价值减去处置费用孰低的金额列示为其他流动资产。公允价值减去处置费用低于原账面价值的金额，确认为资产减值损失。

终止经营为已被处置或被划归为持有待售的、于经营上和编制财务报表时能够在本集团内单独区分的组成部分。

25、主要会计政策、会计估计的变更

本报告期主要会计政策、会计估计是否变更

是 否

详见下列说明

(1) 会计估计变更

本报告期主要会计估计是否变更

是 否

管理层经过评估后，于2013年10月对固定资产的折旧年限及净残值率进行了如下会计估计的变更：

资产类别	变更前			变更后		
	使用年限	残值率	年折旧率	使用年限	残值率	年折旧率
房屋及建筑物	10-40年	5%-10%	2.25%至9.5%	20-35年	5%	2.71%至4.75%
机器设备	10-16年	5%-10%	5.63%至9.5%	8-15年	5%	6.33%至11.88%
运输工具及其他	3-10年	5%-10%	9%至31.67%	5-8年	0%	12.50%至20%

详细说明

单位：元

会计估计变更的内容和原因	审批程序	受影响的报表项目名称	影响金额
为了更加客观公允地反映本集团的财务状况和经营成	2013年10月18日,经	固定资产、存货、主营业	-36,463,661

果，便于投资者进行价值评估与比较分析，管理层本年根据资产的实际使用情况以及会计准则的相关规定，对固定资产的折旧年限、年折旧率和残值率进行了会计估计的变更。该项会计估计变更采用未来适用法。	本公司第六届董事会第十三次会议表决通过《关于会计估计变更的议案》	务成本、管理费用、所得税费用	
---	----------------------------------	----------------	--

五、税项

1、公司主要税种和税率

税种	计税依据	税率
增值税	应纳税增值额(应纳税额按应纳税销售额乘以适用税率扣除当期允许抵扣的进项税后的余额计算)	17%
营业税	营业额	5%
城市维护建设税	缴纳的增值税、营业税税额	1%-7%
企业所得税	应纳税所得额	15%-25%
房产税	房产余值一定比例	1.2%
资源税	硅砂的销售数量	3 元/吨

各分公司、分厂执行的所得税税率

2、税收优惠及批文

东莞南玻太阳能玻璃有限公司2011年被认定为高新技术企业，取得《高新技术企业证书》，有效期为三年，从2011年起计三年内适用15%的企业所得税税率。

天津南玻节能玻璃有限公司2012年被认定为高新技术企业，取得《高新技术企业证书》，有效期为三年，从2012年起计三年内适用15%的企业所得税税率。

天津南玻工程玻璃有限公司于2012年继续被认定为高新技术企业，已取得《高新技术企业证书》，有效期为三年，从2012年起计三年内适用15%的企业所得税税率。

吴江南玻华东工程玻璃有限公司于2011年被认定为高新技术企业，已取得《高新技术企业证书》，有效期为三年，从2011年起计三年内适用15%的企业所得税税率。

宜昌南玻硅材料有限公司2011年被认定为高新技术企业，取得《高新技术企业证书》，有效期为三年。从2011年起计三年内适用15%的企业所得税税率。

东莞南玻工程玻璃有限公司2010年被认定为高新技术企业，有效期至2012年。其高新技术企业复审已通过，本年度暂按照15%的企业所得税税率计算企业所得税。

3、其他说明

本集团部分子公司的出口销售采用“免、抵、退”办法，退税率为5%-17%。

六、企业合并及合并财务报表

1、子公司情况

(1) 通过设立或投资等方式取得的子公司

单位：元

子公司全称	子公司类型	注册地	业务性质	注册资本	经营范围	期末实际投资额	实质上构成对子公司净投资的其他项目余额	持股比例(%)	表决权比例(%)	是否合并报表	少数股东权益	少数股东权益中用于冲减少数股东损益的金额	从母公司所有者权益冲减子公司少数股东分担的本期亏损超过少数股东在该子公司年初所有者权益中所享有份额后的余额
深圳南玻浮法玻璃有限公司	直接	中国深圳	制造业	705,740,000	生产销售浮法玻璃产品	705,740,000	75,000,000	100%	100%	是			
成都南玻玻璃有限公司	直接	中国成都	制造业	246,660,000	生产销售浮法玻璃产品及玻璃深加工	185,000,000		75%	75%	是	155,682,133		
天津南玻工程玻璃有限公司	直接	中国天津	制造业	178,000,000	玻璃深加工	178,000,000		100%	100%	是			
天津南玻节能玻璃有限公司	直接	中国天津	制造业	128,000,000	开发生产销售节能特种玻璃	128,000,000		100%	100%	是			
东莞南玻工程玻璃有限公司	直接	中国东莞	制造业	240,000,000	玻璃深加工	240,000,000	170,000,000	100%	100%	是			
东莞南玻太阳能玻璃有限公司	直接	中国东莞	制造业	416,000,000	生产销售太阳能玻璃产品	416,000,000		100%	100%	是			
宜昌南玻硅材料有限公司	直接	中国宜昌	制造业	1,467,980,000	生产销售高纯度硅材料产品	766,390,000		93.97%	83.3%	是	54,151,066	3,660,000	
吴江南玻华东工程玻璃有限公司	直接	中国吴江	制造业	320,000,000	玻璃深加工	320,000,000	56,000,000	100%	100%	是			

东莞南玻光伏科技有限公司	直接	中国东莞	制造业	516,000,000	生产销售太阳能电池及组件	294,000,000		100%	100%	是			
河北南玻玻璃有限公司	直接	中国永清	制造业	美元 48,060,000	生产销售各种特种浮法玻璃	296,948,322		100%	100%	是			
吴江南玻玻璃有限公司	直接	中国吴江	制造业	465,040,000	生产销售各种特种浮法玻璃	46,504		100%	100%	是			
南玻(香港)有限公司	直接	中国香港	贸易	港币 86,440,000	玻璃贸易及投资控股	68,858,104		100%	100%	是			
河北视窗玻璃有限公司	直接	中国永清	制造业	243,000,000	生产销售各种超薄电子玻璃	24,300		100%	100%	是			
咸宁南玻玻璃有限公司	直接	中国咸宁	制造业	400,000,000	开发生产销售节能特种玻璃	30,000		75%	75%	是	106,996,544		
清远南玻节能新材料有限公司	直接	中国清远	制造业	300,000,000	研发、生产与销售非金属矿物制品及材料	30,000		100%	100%	是			
江油南玻矿业发展有限公司	直接	中国江油	制造业	40,000,000	生产销售硅砂及其副产品	4,000		100%	100%	是			

通过设立或投资等方式取得的子公司的其他说明

(2) 非同一控制下企业合并取得的子公司

单位：元

子公司全称	子公司类型	注册地	业务性质	注册资本	经营范围	期末实际投资额	实质上构成对子公司净投资的其他项目余额	持股比例(%)	表决权比例(%)	是否合并报表	少数股东权益	少数股东权益中用于冲减少数股东损益的金额	从母公司所有者权益冲减子公司少数股东分担的本期亏损超过少数股东在该子公司年初所有者权益中所享有份额后的余额
宜昌南玻光电玻璃有限公司(i)	直接	中国宜昌	制造业	120,000,000	生产销售各种超薄电子玻璃	98,600,000		73.58%	66.7%	是	34,425,566	980,000	

通过非同一控制下企业合并取得的子公司的其他说明

- i. 本年收购取得的子公司
- ii. 表决权比例按本公司派驻该公司的董事人数占该公司总董事人数的比例确定。

2、报告期内新纳入合并范围的主体和报告期内不再纳入合并范围的主体

本期新纳入合并范围的子公司、特殊目的主体、通过受托经营或承租等方式形成控制权的经营实体

单位：元

名称	期末净资产	本期净利润
宜昌南玻光电玻璃有限公司(i)	142,383,917	-3,698,881

本期不再纳入合并范围的子公司、特殊目的主体、通过受托经营或承租等方式形成控制权的经营实体

单位：元

名称	处置日净资产	年初至处置日净利润
深圳南玻显示器件科技有限公司(ii)	396,569,777	200,428,388
南玻(澳洲)有限公司(iii)	2,844,294	2,566,359

新纳入合并范围的主体和不再纳入合并范围的主体的其他说明

(i) 于2012年12月11日，本公司与泰昶投资有限公司(简称“泰昶投资”)、深圳市保腾恒富创业投资企业(有限合伙)(简称“保腾恒富”)签订股权收购协议，分别以39,001,200元、22,806,000元收购其持有的宜昌合晶光电陶瓷材料有限公司(现已改名为“宜昌南玻光电玻璃有限公司”，简称“宜昌光电”)46.43%、27.15%的股权。于2013年12月31日，本公司已支付全部股权转让款，该股权转让手续已于2013年1月18日完成。

(ii) 深圳南玻显示器件科技有限公司(简称“深圳显示器件公司”)及其子公司(包括：深圳南玻伟光导电膜有限公司、深圳新视界光电技术有限公司、深圳南玻虹旭科技有限公司、宜昌南玻显示器件有限公司、深圳南显科技有限公司)为本年度因出售部分股权而丧失控制权，从而不再纳入合并范围的公司。

(iii) 南玻(澳洲)有限公司(简称“澳洲南玻”)为本年度因出售股权而丧失控制权，从而不再纳入合并范围的公司。

3、报告期内发生的非同一控制下企业合并

单位：元

被合并方	商誉金额	商誉计算方法
宜昌光电	0	

非同一控制下企业合并的其他说明

于2013年1月18日，本公司向泰昶投资和保腾恒富分别收购了其拥有的宜昌光电46.43%和27.15%的股权。本次交易的合并日为2013年1月18日，系本公司实际取得宜昌光电控制权的日期。

(a) 合并成本以及商誉的确认情况如下：

合并成本-	
支付的现金	61,807,200
减：取得的可辨认净资产公允价值份额	61,807,200
商誉	-

(b) 宜昌光电于购买日的资产、负债及与收购相关的现金流量情况列示如下：

	购买日 公允价值	购买日 账面价值	2012年 12月31日 账面价值
货币资金	44,347,128	44,347,128	44,341,945
应收款项	4,245,154	4,245,154	4,245,154
存货	911,377	911,377	911,377
其他流动资产	3,000	3,000	3,000
固定资产	76,804	76,804	76,804
在建工程	12,866,716	24,949,514	24,949,514
无形资产	22,397,839	22,397,839	22,397,839
减：应付款项	825,943	825,943	825,943
应付职工薪酬	241,643	241,643	241,643
应交税费	-323,512	-323,512	-323,512
其他负债	103,944	98,760	98,760
净资产	84,000,000	96,087,982	96,082,799
减：少数股东权益	22,192,800		
取得的净资产	61,807,200		
以现金支付的对价	61,807,200		
减：2012年预付股权转让款	22,806,000		

减：取得的被收购子公司的现金及 现金等价物	44,347,128
取得子公司收到的现金净额	-5,345,928

本集团采用估值技术来确定宜昌光电的资产负债于购买日的公允价值。固定资产、在建工程 and 无形资产的评估方法为重置成本法。列入评估范围的资产按现有规模、现行用途不变的条件下，确认评估资产在评估基准日的市场价值。

(c) 宜昌光电自购买日至2013年12月31日止期间的收入、净利润和现金流量列示如下：

营业收入	56,585
净亏损	3,698,881
经营活动现金流量	-5,530,235
现金流量净额	-37,124,806

是否存在通过多次交易分步实现企业合并并且在本报告期取得控制权的情形

适用 不适用

4、报告期内出售丧失控制权的股权而减少子公司

子公司名称	出售日	损益确认方法
深圳显示器件公司(i)	2013年12月02日	详见下文
澳洲南玻(ii)	2013年12月13日	详见下文

出售丧失控制权的股权而减少的子公司的其他说明

- i. 于2013年8月16日，本公司与第三方深圳市信实投资有限公司(简称“信实投资”)签订不可撤销股权转让协议，将本公司拥有的深圳显示器件公司19%的股权以424,980,000元转让予该公司。该项股权的转让已于2013年10月8日完成。

同时，根据上述股权转让协议，深圳显示器件公司董事会于2013年11月7日通过增资决议，新增出资额402,586,699元，新增注册资本21,810,194元，新增出资额和新增注册资本之间差额计入资本溢价。其中：本公司出资95,619,932元，其余股东出资306,966,767元。于2013年12月2日，增资手续办理完成，本公司拥有深圳显示器件公司的持股比例下降至44.70%。经过上述股权转让及增资，本公司丧失了对深圳显示器件公司及其子公司的控制权，深圳显示器件公司因此而成为本公司的联营公司。

- ii. 于2013年7月16日，本公司与第三方真富有限公司签订不可撤销转让协议，将本公司拥有的澳洲南玻51%的股权以1,433,663元转让予真富有限公司。该股权转让已于2013年12月13日完成，澳洲南玻因此而成为本公司的联营公司。

- a. 处置价格及现金流量列示如下：

	合计	深圳显示器件公司	澳洲南玻
--	----	----------	------

处置价格	426,413,663	424,980,000	1,433,663
处置收到的现金	426,413,663	424,980,000	1,433,663
减：被处置公司持有的现金	144,986,958	131,182,912	13,804,046
2013年处置收到的现金净额	281,426,705	293,797,088	-12,370,383

b.被处置公司的净资产列示如下：

深圳显示器件公司：

	处置日	2012年12月31日
流动资产	373,347,936	246,192,762
非流动资产	1,005,359,231	751,271,461
流动负债	721,338,890	343,115,330
非流动负债	260,798,500	229,610,000
	396,569,777	424,738,893

澳洲南玻：

	处置日	2012年12月31日
流动资产	14,163,700	23,616,144
非流动资产	496,174	530,651
流动负债	11,815,580	13,432,248
	2,844,294	10,714,547

c.处置损益计算如下：

	合计	深圳显示器件公司	澳洲南玻
处置价格	426,413,663	424,980,000	1,433,663
加：剩余股权在处置日的公允价值	769,705,127	768,311,423	1,393,704
加：被处置公司于处置日的少数股东权益	128,615,616	128,615,616	-
加：被处置公司的其他综合收益转入当期损益	1,318,802	-	1,318,802
减：被处置公司于处置日的净资产	399,414,071	396,569,777	2,844,294
处置产生的投资收益	926,639,137	925,337,262	1,301,875

本集团采用估值技术来确定深圳显示器件公司的股东权益于处置日的公允价值。股东权益的评估方法为收益法，管理层根据历史经验及对市场发展的预测确定预算毛利率及增长率，并采用能够反映相关资产组的特定风险的

税前利率为折现率。使用的关键假设如下：

关键假设	假设参数
毛利率	31%
折现率	12%

d. 处置公司从2013年1月1日至处置日的收入、费用和利润列示如下：

	合计	深圳显示器件公司	澳洲南玻
收入	899,179,386	829,281,296	69,898,090
减：成本和费用	661,562,157	595,328,826	66,233,331
利润总额	237,617,229	233,952,470	3,664,759
减：所得税费用	34,622,482	33,524,082	1,098,400
净利润	202,994,747	200,428,388	2,566,359

是否存在通过多次交易分步处置对子公司投资且至本报告期丧失控制权的情形

适用 不适用

5、境外经营实体主要报表项目的折算汇率

	资产和负债项目	
	2013年12月31日	2012年12月31日
南玻(香港)有限公司	1港元=0.7862人民币	1港元=0.8109人民币

除未分配利润外的其他股东权益项目、收入、费用及现金流量项目采用交易发生日的即期汇率折算。

七、合并财务报表主要项目注释

1、货币资金

单位：元

项目	期末数			期初数		
	外币金额	折算率	人民币金额	外币金额	折算率	人民币金额
现金：	--	--	32,108	--	--	28,205
人民币	--	--	28,169	--	--	22,211
港元	5,010	0.7862	3,939	5,728	0.8109	4,645
澳元		5.4301		200	6.5363	1,307

欧元		8.4189		5	8.3176	42
银行存款：	--	--	276,313,987	--	--	447,448,464
人民币	--	--	257,353,099	--	--	396,456,715
港元	5,657,232	0.7862	4,447,716	1,658,738	0.8109	1,345,071
澳元		5.4301		2,509,732	6.5363	16,404,361
美元	2,367,220	6.0969	14,432,704	5,225,623	6.2855	32,845,653
欧元	9,558	8.4189	80,468	47,641	8.3176	396,259
日元		0.0578		5,548	0.0730	405
其他货币资金：	--	--	3,326,428	--	--	26,944,609
人民币	--	--	3,326,428	--	--	26,859,710
港元		0.7862		4,021	0.8109	3,261
澳元		5.4301		12,490	6.5363	81,638
合计	--	--	279,672,523	--	--	474,421,278

如有因抵押、质押或冻结等对使用有限制、存放在境外、有潜在回收风险的款项应单独说明

其他货币资金包括3,221,655元(2012年12月31日：26,684,742元)为本公司向银行申请开具保函等所存入的保证金存款，为受限制货币资金。

2、应收票据

(1) 应收票据的分类

单位：元

种类	期末数	期初数
商业承兑汇票	25,249,258	35,005,451
银行承兑汇票	298,640,232	264,798,897
合计	323,889,490	299,804,348

3、应收账款

(1) 应收账款按种类披露

单位：元

种类	期末数				期初数			
	账面余额		坏账准备		账面余额		坏账准备	
	金额	比例(%)	金额	比例(%)	金额	比例(%)	金额	比例(%)
按组合计提坏账准备的应收账款								
组合 1	135,011,681	96%	2,779,130	2%	282,611,587	100%	5,797,126	2%

组合 2	4,198,132	3%	0	0%				
组合小计	139,209,813	99%	2,779,130	2%	282,611,587	100%	5,797,126	2%
单项金额虽不重大但单项计提坏账准备的应收账款	1,176,952	1%	1,176,952	100%	1,125,701	0%	1,125,701	100%
合计	140,386,765	--	3,956,082	--	283,737,288	--	6,922,827	--

应收账款种类的说明

于2013年12月31日，单项金额不重大但单独计提坏账准备的应收账款1,176,952元(2012年12月31日：1,125,701元)，主要为子公司东莞南玻光伏科技有限公司(“东莞南玻光伏”)应收客户货款，由于存在商务纠纷，全额计提坏账准备。

期末单项金额重大并单项计提坏账准备的应收账款

适用 不适用

组合中，按账龄分析法计提坏账准备的应收账款

适用 不适用

组合中，采用余额百分比法计提坏账准备的应收账款

适用 不适用

单位：元

组合名称	账面余额	计提比例 (%)	坏账准备
组合 1	135,011,681	2%	2,779,130
组合 2	4,198,132	0%	0
合计	139,209,813	--	2,779,130

组合中，采用其他方法计提坏账准备的应收账款

适用 不适用

期末单项金额虽不重大但单项计提坏账准备的应收账款

适用 不适用

单位：元

应收账款内容	账面余额	坏账准备	计提比例 (%)	计提理由
货款	1,176,952	1,176,952	100%	由于存在商务纠纷，全额计提坏账准备
合计	1,176,952	1,176,952	--	--

(2) 本报告期实际核销的应收账款情况

单位：元

单位名称	应收账款性质	核销时间	核销金额	核销原因	是否因关联交易产生
多项小额应收账款	货款	2013 年 12 月 31 日	190,603	商务纠纷或无法联系到债务人导致款项无法收回等	否
合计	--	--	190,603	--	--

应收账款核销说明

本年度实际核销的应收账款金额为190,603元，均为小额应收账款且非关联交易产生，核销原因包括商务纠纷或无法联系到债务人导致款项无法收回等。

(3) 应收账款中金额前五名单位情况

单位：元

单位名称	与本公司关系	金额	年限	占应收账款总额的比例(%)
客户 A	独立第三方	35,813,369	一年以内	25.51%
客户 B	独立第三方	24,322,252	一年以内	17.33%
客户 C	独立第三方	11,803,090	一年以内	8.41%
客户 D	独立第三方	7,188,844	一年以内	5.12%
客户 E	独立第三方	6,289,895	一年以内	4.48%
合计	--	85,417,450	--	60.85%

(4) 应收关联方账款情况

单位：元

单位名称	与本公司关系	金额	占应收账款总额的比例(%)
深圳显示器件公司	联营企业	544,391	0.39%
澳洲南玻	联营企业	3,653,741	2.6%
合计	--	4,198,132	2.99%

4、其他应收款

(1) 其他应收款按种类披露

单位：元

种类	期末数				期初数			
	账面余额		坏账准备		账面余额		坏账准备	
	金额	比例(%)	金额	比例(%)	金额	比例(%)	金额	比例(%)
按组合计提坏账准备的其他应收款								
组合 1	89,233,730	81%	359,449	0.4%	64,666,691	99%	1,619,307	3%
组合 2	20,491,742	19%						
组合小计	109,725,472	100%	359,449	0.3%	64,666,691	99%	1,619,307	3%
单项金额虽不重大但单项计提坏账准备的其他应收款					810,345	1%	810,345	100%
合计	109,725,472	--	359,449	--	65,477,036	--	2,429,652	--

其他应收款种类的说明

于2013年12月31日,组合1中包括应收中国人民财产保险股份有限公司深圳市分公司的保险赔偿款72,000,000元,该款项已于2014年1月收讫,因此未计提坏账准备。

期末单项金额重大并单项计提坏账准备的其他应收款

适用 不适用

组合中,采用账龄分析法计提坏账准备的其他应收款

适用 不适用

组合中,采用余额百分比法计提坏账准备的其他应收款

适用 不适用

单位: 元

组合名称	账面余额	计提比例(%)	坏账准备
组合 1	89,233,730	0.4%	359,449
组合 2	20,491,742	0%	0
合计	109,725,472	--	359,449

组合中,采用其他方法计提坏账准备的其他应收款

适用 不适用

期末单项金额虽不重大但单项计提坏账准备的其他应收款

适用 不适用

(2) 本报告期实际核销的其他应收款情况

单位: 元

单位名称	其他应收款性质	核销时间	核销金额	核销原因	是否因关联交易产生
广东世联实业(集团)公司		2013年12月31日	810,345	商务纠纷或无法联系到债务人导致款项无法收回	否
合计	--	--	810,345	--	--

其他应收款核销说明

本年度核销的其他应收款金额为810,345元,为应收广东世联实业(集团)公司款项,核销原因包括商务纠纷或无法联系到债务人导致款项无法收回。

(3) 其他应收款金额前五名单位情况

单位: 元

单位名称	与本公司关系	金额	年限	占其他应收款总额的比例(%)
公司 A	独立第三方	72,000,000	一年以内	66%
公司 B	联营企业	20,491,742	一到二年	19%
公司 C	独立第三方	5,050,000	一到二年	5%

公司 D	独立第三方	2,000,000	一到二年	2%
公司 E	独立第三方	1,635,119	一年以内	1%
合计	--	101,176,861	--	93%

(4) 其他应收关联方账款情况

单位：元

单位名称	与本公司关系	金额	占其他应收款总额的比例(%)
深圳显示器件公司	联营企业	20,491,742	19%
合计	--	20,491,742	19%

5、预付款项

(1) 预付款项按账龄列示

单位：元

账龄	期末数		期初数	
	金额	比例(%)	金额	比例(%)
1年以内	64,425,812	87.8%	52,735,324	75.33%
1至2年	1,194,891	1.63%	2,975,830	4.25%
2至3年			14,296,415	20.42%
3年以上	7,757,626	10.57%		
合计	73,378,329	--	70,007,569	--

预付款项账龄的说明

(2) 预付款项金额前五名单位情况

单位：元

单位名称	与本公司关系	金额	时间	未结算原因
供应商 A	独立第三方	12,465,831	2013 年	预付燃气采购款
供应商 B	独立第三方	6,272,626	2010 年	预付材料采购款
供应商 C	独立第三方	5,075,899	2013 年	预付燃气采购款
供应商 D	独立第三方	3,687,735	2013 年	预付设备采购款
供应商 E	独立第三方	2,256,402	2013 年	预付设备采购款
合计	--	29,758,493	--	--

预付款项主要单位的说明

(3) 预付款项的说明

预付款项主要以人民币计价。

6、存货

(1) 存货分类

单位：元

项目	期末数			期初数		
	账面余额	跌价准备	账面价值	账面余额	跌价准备	账面价值
原材料	172,776,858	3,460,876	169,315,982	127,994,973	1,899,711	126,095,262
在产品	11,390,574		11,390,574	12,423,656		12,423,656
库存商品	159,807,342	674,152	159,133,190	215,160,985	26,587,832	188,573,153
周转材料	38,844,966		38,844,966	40,201,786		40,201,786
合计	382,819,740	4,135,028	378,684,712	395,781,400	28,487,543	367,293,857

(2) 存货跌价准备

单位：元

存货种类	期初账面余额	本期计提额	本期减少		期末账面余额
			转回	转销	
原材料	1,899,711	2,001,176		440,011	3,460,876
库存商品	26,587,832	574,594		26,488,274	674,152
合计	28,487,543	2,575,770		26,928,285	4,135,028

(3) 存货跌价准备情况

项目	计提存货跌价准备的依据	本期转回存货跌价准备的原因	本期转回金额占该项存货期末余额的比例 (%)
原材料	产品价格下降导致原材料可变现净值低于原材料账面价值的差额		
库存商品	原材料呆滞或毁损导致可变现净值低于原材料账面价值的差额		

存货的说明

7、其他流动资产

单位：元

项目	期末数	期初数
持有待售的固定资产	714,861,781	

持有待售的在建工程	96,289,101	
持有待售的无形资产	41,240,723	
待抵扣增值税	169,072,490	167,499,349
合计	1,021,464,095	167,499,349

其他流动资产说明

本公司于2013年9月11日与第三方金时代投资顾问(深圳)有限公司(简称“金时代公司”)签订不可撤销的协议,将持有的深圳南玻浮法玻璃有限公司(简称“深圳浮法公司”)的全部股权转让予金时代公司,深圳浮法公司的固定资产、在建工程以及无形资产等非流动资产因此而被划归为持有待售的非流动资产。于2013年12月31日,上述股权转让手续尚未完成。

本公司管理层认为,上述划归为持有待售的非流动资产不存在减值风险,因此仍按该等资产的原账面价值计量。

8、可供出售金融资产

(1) 可供出售金融资产情况

单位: 元

项目	期末公允价值	期初公允价值
可供出售权益工具	122,760,000	109,955,459
合计	122,760,000	109,955,459

本期将持有至到期投资重分类为可供出售金融资产的,本期重分类的金额0元,该金额占重分类前持有至到期投资总额的比例0%。

可供出售金融资产的说明

可供出售权益工具为本集团对广东金刚玻璃科技股份有限公司(“金刚玻璃”)的投资。本集团持有金刚玻璃1,800万股股份,并享有金刚玻璃8.33%的表决权比例。

本公司对该项可供出售金融资产参考市场价格以公允价值列示。本年度,以公允价值计量产生的收益(扣除所得税的影响)为9,857,002元(2012年度损失:6,110,221元),已计入资本公积。

9、对合营企业投资和联营企业投资

单位: 元

被投资单位名称	本企业持股比例(%)	本企业在被投资单位表决权比例(%)	期末资产总额	期末负债总额	期末净资产总额	本期营业收入总额	本期净利润
一、合营企业							
二、联营企业							
深圳显示器件公司	44.7%	44.7%	1,368,614,095	621,163,556	747,450,539	829,281,296	200,428,388
澳洲南玻	49%	49%	16,994,723	11,815,580	5,179,143	69,898,090	2,566,359

合营企业、联营企业的重要会计政策、会计估计与公司的会计政策、会计估计存在重大差异的说明

本年度因处置深圳显示器件公司和澳洲南玻部分股权导致本集团对其由控制转为具有重大影响，于处置日起不再将其纳入合并范围，剩余股权按公允价值进行初始计量，并按权益法进行后续计量。

10、长期股权投资

(1) 长期股权投资明细情况

单位：元

被投资单位	核算方法	投资成本	期初余额	增减变动	期末余额	在被投资单位持股比例(%)	在被投资单位表决权比例(%)	在被投资单位持股比例与表决权比例不一致的说明	减值准备	本期计提减值准备	本期现金红利
深圳显示器件公司	权益法	186,330,000	0	768,204,865	768,204,865	44.7%	44.7%				
澳洲南玻	权益法	澳元 245,000	0	1,832,311	1,832,311	49%	49%				
海南珠江建设股份有限公司	成本法	395,000	395,000	-395,000	0	0	0				
海南恒通实业股份有限公司	成本法	49,997	49,997	-49,997	0	0	0				
合计	--	186,774,997	444,997	769,592,179	770,037,176	--	--	--			

11、固定资产

(1) 固定资产情况

单位：元

项目	期初账面余额	本期增加		本期减少	期末账面余额
一、账面原值合计：	12,306,368,133	1,312,312,632		3,512,629,526	10,106,051,239
其中：房屋及建筑物	2,841,750,610	337,187,269		553,756,337	2,625,181,542
机器设备	9,233,063,497	953,478,162		2,870,027,562	7,316,514,097
运输工具	231,554,026	21,647,201		88,845,627	164,355,600
--	期初账面余额	本期新增	本期计提	本期减少	本期期末余额
二、累计折旧合计：	2,553,133,177	666,726,289		1,144,391,446	2,075,468,020
其中：房屋及建筑物	339,957,441	97,390,296		122,121,367	315,226,370
机器设备	2,078,200,602	543,431,376		967,955,607	1,653,676,371
运输工具	134,975,134	25,904,617		54,314,472	106,565,279

--	期初账面余额	--	本期期末余额
三、固定资产账面净值合计	9,753,234,956	--	8,030,583,219
其中：房屋及建筑物	2,501,793,169	--	2,309,955,172
机器设备	7,154,862,895	--	5,662,837,726
运输工具	96,578,892	--	57,790,321
四、减值准备合计	334,804,253	--	50,645,536
机器设备	334,776,293	--	50,645,536
运输工具	27,960	--	
五、固定资产账面价值合计	9,418,430,703	--	7,979,937,683
其中：房屋及建筑物	2,501,793,169	--	2,309,955,172
机器设备	6,820,086,602	--	5,612,192,190
运输工具	96,550,932	--	57,790,321

本期折旧额 666,726,289 元；本期由在建工程转入固定资产原价为 1,253,997,624 元。

(2) 期末持有待售的固定资产情况

单位：元

项目	账面价值	公允价值	预计处置费用	预计处置时间
房屋及建筑物	197,923,118			2014 年
机器设备	513,966,139			2014 年
运输工具及其他	2,972,524			2014 年

(3) 未办妥产权证书的固定资产情况

项目	未办妥产权证书原因	预计办结产权证书时间
房屋及建筑物	已递交材料，尚未办理完毕，或相关土地使用权证尚未办妥	未来 2 年内

固定资产说明

2013年度，固定资产计提的折旧金额为666,726,289元(2012年度：598,949,960元)，其中计入营业成本、销售费用及管理费用的折旧费用分别为603,902,520元、1,626,728元及61,197,041元(2012年度：538,313,364元、1,576,652元及59,059,944元)。

由在建工程转入固定资产的原价为1,253,997,624元(2012年度：1,774,189,974元)。

固定资产的本年减少主要原因是处置深圳显示器件公司的股权和将深圳浮法公司的固定资产转入其他流动资产作为持有待售资产核算。

于2013年12月31日，账面价值为1,071,562,332元(原价1,175,670,613元)(2012年12月31日：账面价值为1,063,351,649元，原价1,153,974,603元)的房屋及建筑物尚未办妥产权证。其中，账面价值为65,318,561元(原价

69,109,024元)的房屋及建筑物(2012年12月31日:账面价值159,523,462元,原价169,935,268元)由于相关土地使用权证尚未办妥而未办理房地产权证。本公司管理层认为办理上述房地产权证并无实质性法律障碍,亦不会对本集团的营运造成重大不利影响。

12、在建工程

(1) 在建工程情况

单位: 元

项目	期末数			期初数		
	账面余额	减值准备	账面价值	账面余额	减值准备	账面价值
宜昌南玻多晶硅固定资产改良、生产线冷氢化及精馏系统、还原炉、CDI 系统技术改造项目	1,525,226,129	144,480,698	1,380,745,431	1,191,245,332	124,667,107	1,066,578,225
吴江光伏封装材料项目	389,766,964		389,766,964	178,517,400		178,517,400
宜昌光电超薄电子玻璃项目	211,049,240		211,049,240			
东莞光伏 200MW 太阳能电池扩产项目	198,993,042		198,993,042	8,097,560		8,097,560
东莞太阳能一二期更新改造项目	225,650,441	34,169,351	191,481,090			
咸宁南玻节能玻璃二期项目	124,719,664		124,719,664			
宜昌南玻 700MW 硅片扩产项目(ii)	80,510,116		80,510,116	83,060,022		83,060,022
吴江浮法玻璃项目	58,282,399		58,282,399	37,532,194		37,532,194
清远高性能超薄电子玻璃项目	28,936,268		28,936,268	19,523,638		19,523,638
LED 用蓝宝石衬底项目	24,763,135		24,763,135			
咸宁南玻节能玻璃项目	14,152,761		14,152,761	157,053,302		157,053,302
咸宁南玻节能环保材料项目	5,484,208		5,484,208	281,797,118		281,797,118
宜昌南玻硅片辅助项目	0		0	49,965,529		49,965,529
其他	54,285,887	752,105	53,533,782	54,446,053	1,845,410	52,600,643
合计	2,941,820,254	179,402,154	2,762,418,100	2,061,238,148	126,512,517	1,934,725,631

(2) 重大在建工程项目变动情况

单位：元

项目名称	预算数	期初数	本期增加	转入固定资产	其他减少	工程投入占预算比例 (%)	工程进度	利息资本化累计金额	其中：本期利息资本化金额	本期利息资本化率 (%)	资金来源	期末数
宜昌南玻多晶硅固定资产改良、生产线冷氢化及精馏系统、还原炉、CDI系统技术改造项目	1,780,525,000	1,066,578,225	517,298,279	58,650,375		86%		20,739,602	17,931,721	4.87%	自有资金及金融机构借款	1,380,745,431
吴江光伏封装材料项目	500,000,000	178,517,400	211,408,332	158,768		78%		4,282,851	2,648,752	5%	自有资金及金融机构借款	389,766,964
宜昌光电超薄电子玻璃项目	320,000,000		211,049,240			66%		160,200	160,200	5%	自有资金及金融机构借款	211,049,240
东莞光伏 200MW 太阳能电池扩产项目	697,000,000	8,097,560	193,779,270	2,883,788		93%		27,717,586	370,736	5.55%	自有资金及金融机构借款	198,993,042
东莞太阳能一二期更新改造项目	396,410,000	3,824,227	221,826,214			10%					自有资金	191,481,090
咸宁南玻节能玻璃二期项目	237,800,000		124,719,664			54%		2,008,753	2,008,753	6%	自有资金及金融机构借款	124,719,664
深圳浮法 TCO 主线设备项目(i)	93,000,000	148,974	96,318,180	178,053	96,289,101						自有资金	
宜昌南玻 700MW 硅片扩产项目(ii)	1,980,000,000	83,060,022	-2,549,906			13%		10,538,599			自有资金及金融机构借款	80,510,116
吴江浮法玻璃项目	845,630,000	37,532,194	25,038,273	4,288,068		96%		20,120,444			自有资金及金融机构借款	58,282,399

清远高性能超薄电子玻璃项目	471,660,000	19,523,638	9,412,630			17%					自有资金	28,936,268
LED 用蓝宝石衬底项目	35,000,000		24,763,135			63%		597,941	597,941	4.87%	自有资金及金融机构借款	24,763,135
咸宁南玻节能玻璃项目	279,000,600	157,053,302	74,939,766	217,840,307		97%		2,125,389	1,066,441	6%	自有资金及金融机构借款	14,152,761
咸宁南玻节能环保材料项目	599,340,000	281,797,118	236,406,868	512,719,778		89%		10,852,098	6,675,474	6%	自有资金及金融机构借款	5,484,208
河北浮法金太阳项目	93,000,000	1,306	86,116,799	86,118,105		83%		888,068	888,068	5%	自有资金及金融机构借款	
东莞工程金太阳项目	93,093,000		84,461,447	84,461,447		91%		803,645	803,645	5.08%	自有资金及金融机构借款	
天津工程金太阳项目	112,490,000		108,443,804	108,443,804		96%		285,250	285,250	5%	自有资金及金融机构借款	
咸宁南玻金太阳项目	112,716,000		97,516,530	97,516,530		75%		1,485,085	1,485,085	6%	自有资金及金融机构借款	
其他		98,591,665	36,432,823	80,738,601				1,632,264	2,470,252		自有资金及金融机构借款	53,533,782
合计	8,646,664,600	1,934,725,631	2,357,381,348	1,253,997,624	96,289,101	--	--	104,237,775	37,392,318	--	--	2,762,418,100

在建工程项目变动情况的说明

工程投入占预算的比例统计方法为项目累计已发生支出占预算的比例。部分工程因其中的部分项目已完工而转入了固定资产核算。

- (i) 深圳浮法TCO主线设备项目的本年减少系将深圳浮法公司的在建工程转入其他流动资产作为持有待售资产核算。
- (ii) 该项目的预算中包含应支付的项目建设土地使用权款，而在建工程科目中不包含该款项。

(3) 在建工程减值准备

单位：元

项目	期初数	本期增加	本期减少	期末数	计提原因
宜昌南玻多晶硅固定资产改良、生产线冷氢化及精馏系统、还原炉、CDI 系统技术改造项目	126,512,517	19,956,372	1,236,086	145,232,803	因老化或技术落后不再适用,按预计变卖可回收金额与账面价值的差额计提减值准备
东莞太阳能一二期更新改造项目	0	34,169,351	0	34,169,351	因老化或技术落后不再适用,按预计变卖可回收金额与账面价值的差额计提减值准备
合计	126,512,517	54,125,723	1,236,086	179,402,154	--

(4) 重大在建工程的工程进度情况

项目	工程进度	备注
宜昌南玻多晶硅固定资产改良、生产线冷氢化及精馏系统、还原炉、CDI 系统技术改造项目	90%	形象进度
吴江光伏封装材料项目	90%	形象进度
宜昌光电超薄电子玻璃项目	80%	形象进度
东莞光伏 200MW 太阳能电池扩产项目	95%	形象进度
东莞太阳能一二期更新改造项目	10%	形象进度
咸宁南玻节能玻璃二期项目	60%	形象进度
宜昌南玻 700MW 硅片扩产项目	10%	形象进度
吴江浮法玻璃项目	95%	形象进度
清远高性能超薄电子玻璃项目	10%	形象进度
LED 用蓝宝石衬底项目	93%	形象进度
咸宁南玻节能玻璃项目	主体工程已完工, 配套工程尚在建设中	形象进度
咸宁南玻节能环保材料项目	主体工程已完工, 配套工程尚在建设中	形象进度

(5) 在建工程的说明

13、无形资产

(1) 无形资产情况

单位：元

项目	期初账面余额	本期增加	本期减少	期末账面余额
一、账面原值合计	1,079,206,326	183,492,511	212,569,745	1,050,129,092
土地使用权	954,672,907	174,951,196	198,875,656	930,748,447
专有技术	102,022,588	2,954,326	11,070,000	93,906,914
矿产开采权	4,456,536			4,456,536
其他	18,054,295	5,586,989	2,624,089	21,017,195
二、累计摊销合计	138,254,451	33,603,131	68,268,498	103,589,084
土地使用权	102,103,830	22,709,666	57,831,208	66,982,288
专有技术	30,487,292	6,646,446	10,240,350	26,893,388
矿产开采权	1,703,519	400,641		2,104,160
其他	3,959,810	3,846,378	196,940	7,609,248
三、无形资产账面净值合计	940,951,875	149,889,380	144,301,247	946,540,008
土地使用权	852,569,077	152,241,530	141,044,448	863,766,159
专有技术	71,535,296	-3,692,120	829,650	67,013,526
矿产开采权	2,753,017	-400,641	0	2,352,376
其他	14,094,485	1,740,611	2,427,149	13,407,947
四、减值准备合计	11,464,949	1,745,531		13,210,480
土地使用权				
专有技术	11,464,949	1,736,398		13,201,347
矿产开采权				
其他		9,133		9,133
无形资产账面价值合计	929,486,926	148,143,849	144,301,247	933,329,528
土地使用权	852,569,077	152,241,530	141,044,448	863,766,159
专有技术	60,070,347	-5,428,518	829,650	53,812,179
矿产开采权	2,753,017	-400,641	0	2,352,376
其他	14,094,485	1,731,478	2,427,149	13,398,814

本期摊销额 33,603,131 元。

(2) 公司开发项目支出

单位：元

项目	期初数	本期增加	本期减少		期末数
			计入当期损益	确认为无形资产	
开发支出	3,610,292	22,841,613	11,734,519	4,836,076	9,881,310
合计	3,610,292	22,841,613	11,734,519	4,836,076	9,881,310

本期开发支出占本期研究开发项目支出总额的比例 12%。

通过公司内部研发形成的无形资产占无形资产期末账面价值的比例 6.61%。

公司开发项目的说明，包括本期发生的单项价值在 100 万元以上且以评估值为入账依据的，应披露评估机构名称、评估方法
2013 年度，本集团研究开发支出共计 190,986,572 元(2012 年度：162,827,747 元)；其中 179,879,478 元(2012 年度：148,329,637 元)计入当期损益，4,836,076 元(2012 年度：41,576,152 元)确认为无形资产。2013 年度开发支出占 2013 年度研究开发支出总额的比例为 12%(2012 年度：37%)。于 2013 年 12 月 31 日，通过本集团内部研发形成的无形资产占无形资产账面价值的比例为 6.61%(2012 年 12 月 31 日：6.12%)。

14、商誉

单位：元

被投资单位名称或形成商誉的事项	期初余额	本期增加	本期减少	期末余额	期末减值准备
天津南玻工程玻璃有限公司	3,039,946			3,039,946	
合计	3,039,946			3,039,946	

说明商誉的减值测试方法和减值准备计提方法

分摊至本集团资产组和资产组组合的商誉根据经营分部汇总如下：

	2013 年 12 月 31 日	2012 年 12 月 31 日
工程玻璃分部	3,039,946	3,039,946

本公司管理层认为，于 2013 年 12 月 31 日，无须对商誉计提减值准备。

资产组和资产组组合的可收回金额是依据管理层批准的五年期预算，采用现金流量预测方法计算。管理层根据历史经验及对市场发展的预测确定预算毛利率及增长率，并采用能够反映相关资产组的特定风险的税前利率为折现率。

15、长期待摊费用

单位：元

项目	期初数	本期增加额	本期摊销额	其他减少额	期末数	其他减少的原因
----	-----	-------	-------	-------	-----	---------

各项待摊费用	2,713,907	6,911,724	2,786,886	3,558,724	3,280,021	
合计	2,713,907	6,911,724	2,786,886	3,558,724	3,280,021	--

长期待摊费用的说明

16、递延所得税资产和递延所得税负债

(1) 递延所得税资产和递延所得税负债以抵销后的净额列示

互抵后的递延所得税资产及负债的组成项目

单位：元

项目	报告期末互抵后的递延所得税资产或负债	报告期末互抵后的可抵扣或应纳税暂时性差异	报告期初互抵后的递延所得税资产或负债	报告期初互抵后的可抵扣或应纳税暂时性差异
递延所得税资产	164,787,158	945,930,458	163,100,004	880,579,034
递延所得税负债	34,298,029	294,630,776	32,046,701	274,672,473

递延所得税资产和递延所得税负债互抵明细

单位：元

项目	本期互抵金额
递延所得税资产	18,497,953
递延所得税负债	18,497,953

递延所得税资产和递延所得税负债的说明

17、资产减值准备明细

单位：元

项目	期初账面余额	本期增加	本期减少		期末账面余额
			转回	转销	
一、坏账准备	9,352,479	403,270	2,202,236	3,237,982	4,315,531
二、存货跌价准备	28,487,543	2,575,770		26,928,285	4,135,028
五、长期股权投资减值准备	444,997			444,997	
七、固定资产减值准备	334,804,253	7,718,170		291,876,887	50,645,536
九、在建工程减值准备	126,512,517	54,125,723		1,236,086	179,402,154
十二、无形资产减值准备	11,464,949	1,745,531			13,210,480
合计	511,066,738	66,568,464	2,202,236	323,724,237	251,708,729

资产减值明细情况的说明

18、其他非流动资产

单位：元

项目	期末数	期初数
预付土地出让金	6,510,000	8,570,712
预付股权收购款		22,806,000
预付工程设备款		20,481,920
合计	6,510,000	51,858,632

其他非流动资产的说明

19、短期借款

(1) 短期借款分类

单位：元

项目	期末数	期初数
保证借款	139,743,800	804,372,858
信用借款	185,000,000	183,676,713
短期融资券	1,100,000,000	700,000,000
合计	1,424,743,800	1,688,049,571

短期借款分类的说明

于2013年12月31日，本公司为子公司139,743,800元的短期借款(2012年12月31日：804,372,858元)提供保证，其中13,577,007元(2012年12月31日：17,795,000元)由子公司少数股东向本公司提供反担保。

经银行间市场交易商协会中市协注[2013]CP20号文件批准，本公司可发行短期融资券，额度有效期至2015年1月25日止。本公司于2013年3月7日发行了第一期短期融资券11亿元，到期日为2014年3月7日，年利率为4.26%，截止本财务报表报出日，该短期融资券已经偿还。

于2013年12月31日，短期借款的加权平均年利率为5.52%(2012年12月31日：5.45%)。

20、应付票据

单位：元

种类	期末数	期初数
商业承兑汇票		1,578,217
银行承兑汇票	4,429,188	181,908,999
合计	4,429,188	183,487,216

下一会计期间将到期的金额 4,429,188 元。

应付票据的说明

应付票据将于一年内到期。

21、应付账款

(1) 应付账款情况

单位：元

项目	期末数	期初数
应付材料款	451,221,943	464,599,516
应付工程款	183,742,269	345,740,308
应付设备款	269,562,625	232,354,809
应付运费	56,828,669	50,872,366
其他	20,260,943	26,436,976
合计	981,616,449	1,120,003,975

(2) 账龄超过一年的大额应付账款情况的说明

于2013年12月31日，账龄超过一年的应付账款为94,719,853元(2012年12月31日：184,660,497元)，主要为应付工程款。由于相关工程决算尚未完成，因此尚未结清。

22、预收账款

(1) 预收账款情况

单位：元

项目	期末数	期初数
预收货款	160,689,070	135,413,065
合计	160,689,070	135,413,065

(2) 账龄超过一年的大额预收账款情况的说明

预收款项账龄主要为一年以内且主要以人民币计价。

23、应付职工薪酬

单位：元

项目	期初账面余额	本期增加	本期减少	期末账面余额
一、工资、奖金、津贴和补贴	87,307,146	762,503,675	757,742,193	92,068,628
二、职工福利费	16,711,992	11,423,617	14,458,040	13,677,569

三、社会保险费	4,217	110,081,100	110,078,237	7,080
其中：基本养老保险	3,294	83,943,406	83,941,579	5,121
医疗保险费	606	17,175,725	17,175,035	1,296
失业保险费	185	5,256,593	5,256,411	367
工伤保险费	66	2,513,447	2,513,332	181
生育保险费	66	1,191,929	1,191,880	115
四、住房公积金	871,935	37,831,908	37,015,496	1,688,347
五、辞退福利		25,767,795	19,632,181	6,135,614
六、其他		71,800,000	19,000,000	52,800,000
合计	104,895,290	1,019,408,095	957,926,147	166,377,238

应付职工薪酬中属于拖欠性质的金额 0 元。

工会经费和职工教育经费金额 11,423,617 元，非货币性福利金额 0 元，因解除劳动关系给予补偿 25,767,795 元。

应付职工薪酬预计发放时间、金额等安排

于2013年12月31日，应付职工薪酬中没有属于拖欠性质的应付款，且该余额预计将于2014年度全部发放和使用完毕。

24、应交税费

单位：元

项目	期末数	期初数
增值税	29,120,147	32,104,759
企业所得税	103,256,466	73,925,573
城市维护建设税	2,905,195	4,638,903
应交教育费附加	4,201,672	5,298,651
应交房产税	12,493,565	9,451,647
其他	8,777,658	9,225,838
合计	160,754,703	134,645,371

应交税费说明，所在地税务机关同意各分公司、分厂之间应纳税所得额相互调剂的，应说明税款计算过程

25、应付利息

单位：元

项目	期末数	期初数
分期付息到期还本的长期借款利息	1,501,744	1,502,347
企业债券利息	21,205,379	21,205,379
短期借款应付利息	1,398,983	6,166,634
短期融资券应付利息	36,661,428	6,217,630

合计	60,767,534	35,091,990
----	------------	------------

应付利息说明

26、应付股利

单位：元

单位名称	期末数	期初数	超过一年未支付原因
散户	687,627	687,627	
合计	687,627	687,627	--

应付股利的说明

于2013年12月31日，应付股利余额系本公司股改之前已宣告发放而股东尚未领取的股利。

27、其他应付款

(1) 其他应付款情况

单位：元

项目	期末数	期初数
暂收股权转让款(i)	450,000,000	21,800,000
暂收工程保证金	65,810,543	80,677,823
预提营业成本(ii)	23,158,690	36,966,873
代收款项	6,144,727	15,286,242
代扣代缴所得税	2,597,520	3,334,820
应付劳务费	8,000,696	7,660,655
其他	1,418,407	242,742
合计	557,130,583	165,969,155

(2) 金额较大的其他应付款说明内容

- i. 暂收股权转让款为根据本公司与金时代公司签订的关于转让深圳浮法公司100%股权的股权转让合同，本公司收取股权转让款450,000,000元。于2013年12月31日，股权转让的相关手续尚未办理完毕。
- i. 预提营业成本系已发生但尚未取得发票的各项费用，包括水电费、专业服务费、差旅费等。

其他应付款账龄主要为一年以内且主要以人民币计价。

28、一年内到期的非流动负债

(1) 一年内到期的非流动负债情况

单位：元

项目	期末数	期初数
1 年内到期的长期借款	399,849,715	481,687,841
合计	399,849,715	481,687,841

(2) 一年内到期的长期借款

一年内到期的长期借款

单位：元

项目	期末数	期初数
保证借款	106,074,515	123,480,256
信用借款	293,775,200	289,572,985
政府无息贷款		68,634,600
合计	399,849,715	481,687,841

一年内到期的长期借款中属于逾期借款获得展期的金额 0 元。

金额前五名的一年内到期的长期借款

单位：元

贷款单位	借款起始日	借款终止日	币种	利率 (%)	期末数		期初数	
					外币金额	本币金额	外币金额	本币金额
A 银行	2012 年 06 月 25 日	2014 年 06 月 01 日	人民币元	1-3 年期出口 卖方信贷利率		100,000,000		100,000,000
B 银行	2010 年 03 月 01 日	2014 年 05 月 09 日	人民币元	基准利率下浮 10%		50,000,000		50,000,000
A 银行	2012 年 06 月 01 日	2014 年 06 月 01 日	人民币元	1-3 年期出口 卖方信贷利率		30,000,000		30,000,000
C 银行	2011 年 05 月 26 日	2014 年 11 月 20 日	美元	3 个月 Libor+360BPs	3,750,000	22,863,375	5,530,000	34,749,513
B 银行	2009 年 01 月 05 日	2014 年 05 月 09 日	人民币元	基准利率下浮 10%		20,000,000		20,000,000
合计	--	--	--	--	--	222,863,375	--	234,749,513

一年内到期的长期借款中的逾期借款

单位：元

贷款单位	借款金额	逾期时间	年利率 (%)	借款资金用途	逾期未偿还原因	预期还款期
------	------	------	---------	--------	---------	-------

资产负债表日后已偿还的金额元。

一年内到期的长期借款说明

29、其他流动负债

单位：元

项目	期末账面余额	期初账面余额
预计负债—产品质量保证		226,872
预计负债—其他	300,000	300,000
合计	300,000	526,872

其他流动负债说明

30、长期借款

(1) 长期借款分类

单位：元

项目	期末数	期初数
保证借款	302,904,204	317,582,846
信用借款		393,530,115
合计	302,904,204	711,112,961

长期借款分类的说明

于2013年12月31日，银行担保借款由本公司为子公司提供保证，其中74,536,483元(2012年12月31日：55,606,925元)由子公司少数股东向本公司提供反担保，利息每月或每季支付一次，本金于2015年3月至2019年5月期间偿还。

(2) 金额前五名的长期借款

单位：元

贷款单位	借款起始日	借款终止日	币种	利率(%)	期末数		期初数	
					外币金额	本币金额	外币金额	本币金额
D 银行	2013年08月30日	2016年08月29日	人民币元	基准利率上浮2%		47,000,000		
E 银行	2013年06月27日	2017年06月26日	人民币元	基准利率		30,000,000		
E 银行	2013年08月09日	2017年08月08日	人民币元	基准利率		30,000,000		
E 银行	2013年07月12日	2017年07月11日	人民币元	基准利率		30,000,000		
F 银行	2013年03月20日	2016年03月19日	人民币元	基准利率		20,000,000		
合计	--	--	--	--	--	157,000,000	--	

长期借款说明，因逾期借款获得展期形成的长期借款，应说明获得展期的条件、本金、利息、预计还款安排等于2013年12月31日，长期借款的加权平均年利率为5.76%(2012年12月31日：5.70%)。

31、应付债券

单位：元

债券名称	面值	发行日期	债券期限	发行金额	期初应付利息	本期应计利息	本期已付利息	期末应付利息	期末余额
公司债券	1,000,000,000	2010年10月20日	5年期	989,100,000	10,602,689.50	53,300,000	53,300,000	10,602,689.50	995,520,587.50
公司债券	1,000,000,000	2010年10月20日	7年期	989,100,000	10,602,689.50	53,300,000	53,300,000	10,602,689.50	995,520,587.50

应付债券说明，包括可转换公司债券的转股条件、转股时间

经中国证券监督管理委员会证监许可[2010]1369号文核准，本公司于2010年10月20日发行公司债券，发行面值共计20亿元，债券期限分为五年期和七年期两种(五年期和七年期的发行面值均为10亿元，其中七年期债券附加投资者于第五年末有回售选择权)。此债券采用单利按年计息，票面固定年利率为5.33%，每年付息一次。该债券按折价发行之实际金额确认入账，实际年利率为5.59%。

32、其他非流动负债

单位：元

项目	期末账面余额	期初账面余额
递延收益	432,364,880	287,373,063
合计	432,364,880	287,373,063

其他非流动负债说明

涉及政府补助的负债项目

单位：元

负债项目	期初余额	本期新增补助金额	本期计入营业外收入金额	其他变动	期末余额	与资产相关/与收益相关
咸宁南玻金太阳工程项目(i)		60,610,000	505,083		60,104,917	与资产相关
天津工程金太阳工程项目(ii)	23,280,000	23,280,000	194,000		46,366,000	与资产相关
东莞工程金太阳工程项目(iii)		34,090,000	506,416		33,583,584	与资产相关
河北南玻金太阳工程项目(iv)		31,810,000			31,810,000	与资产相关
吴江南玻玻璃有限公司基础设施补偿款(v)	56,972,745		2,781,515		54,191,230	与资产相关
宜昌光电玻璃项目(vi)		41,719,660			41,719,660	与资产相关
宜昌多晶硅项目(vii)	35,859,375		2,812,500		33,046,875	与资产相关
成都南玻节能玻璃项目(viii)	18,745,560		1,654,020		17,091,540	与资产相关
宜昌南玻硅片辅助项目(ix)	9,148,872	3,700,000	1,005,002		11,843,870	与资产相关
集团镀膜实验室项目(x)	8,897,000	3,000,000	104,200		11,792,800	与资产相关
显示器件柔性触摸屏项目(xi)	5,000,000			-5,000,000		与资产相关

伟光导电膜触控面板项目(xi)	5,000,000			-5,000,000		与资产相关
平板显示项目(xii)		51,188,500		-51,188,500		与资产相关
光电子信息项目(xii)		2,000,000		-2,000,000		与资产相关
咸宁南玻企业扶持基金(xiii)	98,632,400		35,000,000		63,632,400	与收益相关
其他	25,837,111	2,000,000	2,311,107	1,656,000	27,182,004	与资产相关
合计	287,373,063	253,398,160	46,873,843	-61,532,500	432,364,880	--

- (i) 系咸宁市政府拨付的金太阳项目扶持资金,支付咸宁南玻玻璃有限公司(简称“咸宁南玻”)用于建造光伏电站的款项。该光伏电站建成后,所有权属于咸宁南玻,按电站使用年限20年分摊计入损益。
- (ii) 系天津市政府拨付的金太阳项目扶持资金,支付天津南玻工程玻璃有限公司(简称“天津工程”)用于建造光伏电站的款项。该光伏电站建成后,所有权属于天津工程,按电站使用年限20年分摊计入损益。
- (iii) 系东莞市政府拨付的金太阳项目扶持资金,支付东莞南玻工程玻璃有限公司(简称“东莞工程”)用于建造光伏电站的款项。该光伏电站建成后,所有权属于东莞工程,按电站使用年限20年分摊计入损益。
- (iv) 系廊坊市政府拨付的金太阳项目扶持资金,支付河北南玻玻璃有限公司(简称“河北南玻”)用于建造光伏电站的款项。该光伏电站建成后,所有权属于河北南玻,按电站使用年限20年分摊计入损益。
- (v) 系吴江市政府拨付的基础设施补偿款,按本集团承诺的最短经营期限15年分摊计入损益。
- (vi) 系宜昌市政府拨付的光电玻璃项目扶持资金,按本集团承诺的最短经营期限15年分摊计入损益。
- (vii) 系宜昌市东山建设发展总公司根据本集团与宜昌市人民政府签订的投资合同,支付给宜昌南玻用于建造变电站、地下管网工程等配套设施的款项,该等配套设施建成后,所有权属于宜昌南玻所有,按变电站使用年限15年分摊计入损益。
- (viii) 系成都地方政府拨付的节能玻璃项目扶持资金,按本集团承诺的最短经营期限15年分摊计入损益。
- (ix) 系宜昌南玻为与硅片项目配套,收购宜昌合晶光电陶瓷材料有限公司硅片辅助项目资产和负债而取得的有关此项目的政府扶持基金。此项收益在相关资产投入使用后按15年分摊计入损益。
- (x) 系深圳市发展改革委员会拨付的镀膜实验室项目专项扶持资金,该项目按相关固定资产预计使用年限20年分摊计入损益。
- (xi) 系深圳市发展改革委员会拨付深圳显示器件公司研发项目专项扶持资金以及平板显示项目的产业扶持资金,本年减少系处置深圳显示器件公司股权所致。
- (xii) 系宜昌高新区管理委员会拨付宜昌显示器件公司平板显示项目的产业扶持资金,此项收益拟在相关资产投入使用后按资产折旧年限分摊计入损益。本年减少系处置深圳显示器件公司股权所致。
- (xiii) 系湖北咸宁经济开发区管委会拨付的企业扶持基金,根据咸开财发[2012]3号文件,该企业扶持基金用于支持咸宁南玻2012年至2015年的企业发展。

33、股本

单位：元

	期初数	本期变动增减（+、-）					期末数
		发行新股	送股	公积金转股	其他	小计	
股份总数	2,075,335,560						2,075,335,560

股本变动情况说明，本报告期内有增资或减资行为的，应披露执行验资的会计师事务所名称和验资报告文号；运行不足 3 年的股份有限公司，设立前的年份只需说明净资产情况；有限责任公司整体变更为股份公司应说明公司设立时的验资情况人民币普通股每股面值为人民币1元，境内上市的外资股每股面值为港币1元。

34、专项储备

专项储备情况说明

	2012年 12月31日	本年提取	本年减少	2013年 12月31日
安全生产费用	14,831,266	3,195,497	(3,522,903)	14,503,860

本公司管理层认为子公司宜昌南玻属于危险化工生产企业，按有关规定计提本项储备。

35、资本公积

单位：元

项目	期初数	本期增加	本期减少	期末数
资本溢价（股本溢价）	1,345,264,670			1,345,264,670
其他资本公积	35,767,318	10,334,900		46,102,218
合计	1,381,031,988	10,334,900		1,391,366,888

资本公积说明

36、盈余公积

单位：元

项目	期初数	本期增加	本期减少	期末数
法定盈余公积	550,364,009	86,832,143		637,196,152
任意盈余公积	127,852,568			127,852,568
合计	678,216,577	86,832,143		765,048,720

盈余公积说明，用盈余公积转增股本、弥补亏损、分派股利的，应说明有关决议

根据《中华人民共和国公司法》及本公司章程，本公司按年度净利润的10%提取法定盈余公积金，当法定盈余公积金累计额达到注册资本的50%以上时，可不再提取。法定盈余公积金经批准后可用于弥补亏损，或者增加

股本。本公司2013年度已按净利润的10%提取法定盈余公积金86,832,143元(2012年度：按净利润的10%提取，共78,281,480元)。

本公司任意盈余公积金的提取额由董事会提议，经股东大会批准。任意盈余公积金经批准后可用于弥补以前年度亏损或增加股本。本年度，本公司未提取任意盈余公积金。

37、未分配利润

单位：元

项目	金额	提取或分配比例
调整前上年末未分配利润	2,665,777,580	--
调整后年初未分配利润	2,665,777,580	--
加：本期归属于母公司所有者的净利润	1,535,929,739	--
减：提取法定盈余公积	86,832,143	10%
应付普通股股利	311,300,334	113%
期末未分配利润	3,803,574,842	--

调整年初未分配利润明细：

- 1)、由于《企业会计准则》及其相关新规定进行追溯调整，影响年初未分配利润 0 元。
- 2)、由于会计政策变更，影响年初未分配利润 0 元。
- 3)、由于重大会计差错更正，影响年初未分配利润 0 元。
- 4)、由于同一控制导致的合并范围变更，影响年初未分配利润 0 元。
- 5)、其他调整合计影响年初未分配利润 0 元。

未分配利润说明，对于首次公开发行证券的公司，如果发行前的滚存利润经股东大会决议由新老股东共同享有，应明确予以说明；如果发行前的滚存利润经股东大会决议在发行前进行分配并由老股东享有，公司应明确披露应付股利中老股东享有的经审计的利润数

于2013年12月31日，未分配利润中包含归属于母公司的子公司盈余公积余额730,054,385元(2012年12月31日：698,893,170元)。其中：子公司本年度计提的归属于母公司的盈余公积为72,870,930元(2012年度：86,599,678元)，本年度因处置子公司转出盈余公积41,709,715元(2012年度：无)。

根据2013年4月23日股东大会决议，本公司按当时总股本2,075,335,560股计算，向全体股东每10股分配现金股利1.5元人民币(含税)，派发现金股利共计311,300,334元。

38、营业收入、营业成本

(1) 营业收入、营业成本

单位：元

项目	本期发生额	上期发生额
主营业务收入	7,663,179,548	6,938,999,253
其他业务收入	70,616,566	55,358,776

营业成本	5,501,300,657	5,355,802,923
------	---------------	---------------

(2) 主营业务（分行业）

单位：元

行业名称	本期发生额		上期发生额	
	营业收入	营业成本	营业收入	营业成本
平板玻璃产业	3,958,217,805	3,104,282,050	3,267,115,428	2,835,537,916
工程玻璃产业	2,854,745,532	1,956,957,342	2,606,282,367	1,736,603,345
精细玻璃产业	794,643,237	481,426,660	913,176,044	571,781,267
太阳能产业	945,054,866	814,673,607	821,145,144	849,302,813
分部间抵销	-889,481,892	-886,542,719	-668,719,730	-678,860,963
合计	7,663,179,548	5,470,796,940	6,938,999,253	5,314,364,378

(3) 主营业务（分产品）

单位：元

产品名称	本期发生额		上期发生额	
	营业收入	营业成本	营业收入	营业成本
平板玻璃产业	3,958,217,805	3,104,282,050	3,267,115,428	2,835,537,916
工程玻璃产业	2,854,745,532	1,956,957,342	2,606,282,367	1,736,603,345
精细玻璃产业	794,643,237	481,426,660	913,176,044	571,781,267
太阳能产业	945,054,866	814,673,607	821,145,144	849,302,813
分部间抵销	-889,481,892	-886,542,719	-668,719,730	-678,860,963
合计	7,663,179,548	5,470,796,940	6,938,999,253	5,314,364,378

(4) 主营业务（分地区）

单位：元

地区名称	本期发生额		上期发生额	
	营业收入	营业成本	营业收入	营业成本
中国大陆	6,620,467,506	4,744,948,478	5,570,529,891	4,276,582,642
中国香港	293,460,515	167,150,258	421,363,444	253,057,291
欧洲	302,596,199	246,359,207	554,904,401	502,502,220
亚洲(不含中国大陆和香港)	277,198,638	195,707,502	215,348,104	156,861,960
北美	55,770,796	39,972,044	74,377,968	56,734,061
澳洲	93,580,675	59,827,480	86,295,529	55,953,238

其他地区	20,105,219	16,831,971	16,179,916	12,672,966
合计	7,663,179,548	5,470,796,940	6,938,999,253	5,314,364,378

(5) 公司来自前五名客户的营业收入情况

单位：元

客户名称	主营业务收入	占公司全部营业收入的比例(%)
本集团第一大客户	309,286,785	4%
本集团第二大客户	278,493,574	4%
本集团第三大客户	163,756,087	2%
本集团第四大客户	152,379,163	2%
本集团第五大客户	142,562,710	2%
合计	1,046,478,319	14%

营业收入的说明

39、营业税金及附加

单位：元

项目	本期发生额	上期发生额	计缴标准
营业税	455,227	395,037	营业额
城市维护建设税	24,521,529	24,282,102	缴纳的增值税、营业税税额
教育费附加	21,823,359	20,894,421	缴纳的增值税、营业税税额
其他	1,059,880	1,304,886	
合计	47,859,995	46,876,446	--

营业税金及附加的说明

40、销售费用

单位：元

项目	本期发生额	上期发生额
运输费	106,828,789	97,292,292
职工薪酬	89,558,604	80,830,937
差旅费	13,271,862	11,071,804
交际应酬费	11,276,621	8,538,643
其他	46,458,899	37,087,876
合计	267,394,775	234,821,552

41、管理费用

单位：元

项目	本期发生额	上期发生额
职工薪酬	236,610,572	124,641,905
研制开发费	179,879,478	148,329,637
税金	50,268,540	46,370,403
折旧费	61,197,041	59,059,944
无形资产摊销	33,603,131	32,250,099
办公费	22,238,006	20,698,390
工会经费	11,309,395	8,565,696
食堂费用	10,872,951	11,986,904
租赁费	7,297,589	7,232,214
交际应酬费	6,406,463	6,189,423
差旅费	6,293,313	7,731,711
水电费	14,771,713	12,935,384
车辆使用费	6,032,421	6,924,395
其他	24,540,647	33,993,433
合计	671,321,260	526,909,538

42、财务费用

单位：元

项目	本期发生额	上期发生额
利息支出	232,649,478	235,421,383
公司债券发行费用摊销	4,416,887	4,183,128
减：利息收入	-4,723,169	-8,539,721
汇兑损益	-2,502,167	3,802,869
其他	8,480,673	14,052,395
合计	238,321,702	248,920,054

43、投资收益**(1) 投资收益明细情况**

单位：元

项目	本期发生额	上期发生额
----	-------	-------

权益法核算的长期股权投资收益	305,002	
处置长期股权投资产生的投资收益	926,639,137	71,306,374
持有可供出售金融资产等期间取得的投资收益	432,000	360,000
合计	927,376,139	71,666,374

(2) 按权益法核算的长期股权投资收益

单位：元

被投资单位	本期发生额	上期发生额	本期比上期增减变动的原因
深圳南玻显示器件科技有限公司	-133,605	0	本期开始按照权益法核算
南玻（澳洲）有限公司	438,607	0	本期开始按照权益法核算
合计	305,002		--

投资收益的说明，若投资收益汇回有重大限制的，应予以说明。若不存在此类重大限制，也应做出说明
本集团不存在投资收益汇回的重大限制。

44、资产减值损失

单位：元

项目	本期发生额	上期发生额
一、坏账损失	-1,798,966	1,821,510
二、存货跌价损失	2,575,770	27,866,770
七、固定资产减值损失	7,718,170	140,405,189
九、在建工程减值损失	54,125,723	124,667,107
十二、无形资产减值损失	1,745,531	11,464,949
合计	64,366,228	306,225,525

45、营业外收入

(1) 营业外收入情况

单位：元

项目	本期发生额	上期发生额	计入当期非经常性损益的金额
非流动资产处置利得合计	4,330,610	9,290,952	4,330,610
其中：固定资产处置利得	4,330,610	9,290,952	4,330,610
政府补助	115,138,161	89,424,440	115,138,161
违约金(a)	6,317,040	5,500,000	6,317,040
保险赔偿(b)	72,000,000		72,000,000

索赔收入	2,367,157	1,273,197	2,367,157
其他	16,534,546	10,085,949	16,534,546
合计	216,687,514	115,574,538	216,687,514

营业外收入说明

a. 违约金

系由于广州博迪企业管理有限公司逾期支付广州南玻玻璃有限公司股权转让款20,000,000元，根据股权转让合同的相关条款，广州博迪应按逾期金额每日0.1%向本集团支付的违约金。

b. 保险赔偿

于2013年8月18日，东莞南玻光伏发生火灾。对于该火灾损失，中国人民财产保险股份有限公司深圳市分公司已完成理赔，共支付保险赔偿款72,000,000元，该款项已于2014年1月收讫。

(2) 计入当期损益的政府补助

单位：元

补助项目	本期发生额	上期发生额	与资产相关/与收益相关	是否属于非经常性损益
政府补助摊销	46,873,843	19,524,198	与资产相关	是
产业扶持基金	51,575,788	44,980,144	与收益相关	是
技术改造贴息	8,010,000	4,695,934	与收益相关	是
政府奖励资金	3,353,990	5,388,000	与收益相关	是
能源节约利用扶持资金	1,000,000	1,900,000	与收益相关	是
科研经费补助	1,709,980	5,740,297	与收益相关	是
其他	2,614,560	7,195,867	与收益相关	是
合计	115,138,161	89,424,440	--	--

46、营业外支出

单位：元

项目	本期发生额	上期发生额	计入当期非经常性损益的金额
非流动资产处置损失合计	140,789,846	2,088,853	140,789,846
其中：固定资产处置损失	140,789,846	2,088,853	140,789,846
对外捐赠	160,000	210,937	160,000
赔偿支出	8,000,000	496,000	8,000,000
其他	3,166,417	674,217	3,166,417

合计	152,116,263	3,470,007	152,116,263
----	-------------	-----------	-------------

营业外支出说明

固定资产处置损失主要为东莞南玻光伏于2013年8月18日发生火灾事故，该事故造成损失75,103,734元。此外，东莞南玻太阳能玻璃有限公司本年度处置了部分固定资产，确认处置损失60,081,148元。

47、所得税费用

单位：元

项目	本期发生额	上期发生额
按税法及相关规定计算的当期所得税	267,507,522	182,792,297
递延所得税调整	-7,643,032	-91,683,592
购买节能环保设备抵免所得税		-2,342,565
合计	259,864,490	88,766,140

48、基本每股收益和稀释每股收益的计算过程

a. 基本每股收益

基本每股收益以归属于母公司普通股股东的合并净利润除以母公司发行在外普通股的加权平均数计算：

	2013 年度	2012 年度
归属于母公司普通股股东的合并净利润	1,535,929,739	274,746,219
发行在外普通股的加权平均数	2,075,335,560	2,075,405,685
基本每股收益	0.74	0.13

其中：

-持续经营基本每股收益	0.69	0.07
-终止经营基本每股收益	0.05	0.06

b. 稀释每股收益

稀释每股收益以根据具有稀释性的潜在普通股调整后的归属于母公司普通股股东的合并净利润除以调整后的本公司发行在外普通股的加权平均数计算。于2013年度，本公司不存在具有稀释性的潜在普通股(2012年度：无)，因此稀释每股收益等于基本每股收益。

49、其他综合收益

单位：元

项目	本期发生额	上期发生额
1.可供出售金融资产产生的利得（损失）金额	12,804,541	-7,937,368
减：可供出售金融资产产生的所得税影响	2,947,539	-1,827,147
小计	9,857,002	-6,110,221
4.外币财务报表折算差额	-1,634,711	128,755
减：处置境外经营当期转入损益的净额	1,318,802	
小计	-2,953,513	128,755
合计	6,903,489	-5,981,466

其他综合收益说明

50、现金流量表附注

(1) 收到的其他与经营活动有关的现金

单位：元

项目	金额
利息收入	4,723,169
政府补助	68,264,318
收回押金及保证金	7,283,211
其他	2,739,786
合计	83,010,484

收到的其他与经营活动有关的现金说明

(2) 支付的其他与经营活动有关的现金

单位：元

项目	金额
运输费	113,444,136
食堂费用	40,258,218
办公费	33,039,420
差旅费	22,715,580
交际应酬费	17,517,291
车辆使用费	16,356,356
银行手续费	7,007,653
咨询顾问费	6,179,099
保险费	6,056,319
研制开发费用	19,125,674

维修费本年累计数	16,498,724
其他	76,552,216
合计	374,750,686

支付的其他与经营活动有关的现金说明

(3) 收到的其他与投资活动有关的现金

单位：元

项目	金额
收股权转让款(i)	540,000,000
收到与资产相关的政府补助	253,398,160
收到押金及保证金	82,885,853
在建工程试生产收入	11,229,265
收到与股权转让相关的滞纳金	6,317,040
合计	893,830,318

收到的其他与投资活动有关的现金说明

(i) 股权转让款540,000,000元包括转让深圳浮法公司100%股权收取的转让款450,000,000元以及深圳显示器件公司转让其子公司深圳南显科技有限公司100%股权收取的预收款90,000,000元。

(4) 支付的其他与投资活动有关的现金

单位：元

项目	金额
退还股权转让款	21,800,000
支付押金及保证金	64,643,573
在建工程试生产支出	43,889,940
合计	130,333,513

支付的其他与投资活动有关的现金说明

(5) 收到的其他与筹资活动有关的现金

单位：元

项目	金额
收关联方款项(i)	436,613,233
票据保证金退回	23,463,087
合计	460,076,320

收到的其他与筹资活动有关的现金说明

(i) 收关联方款项系2013年12月收回显示器件公司尚未结清的往来款。

(6) 支付的其他与筹资活动有关的现金

单位：元

项目	金额
归还政府免息贷款	68,634,600
支付借款、票据相关的手续费	1,992,649
合计	70,627,249

支付的其他与筹资活动有关的现金说明

51、现金流量表补充资料**(1) 现金流量表补充资料**

单位：元

补充资料	本期金额	上期金额
1. 将净利润调节为经营活动现金流量：	--	--
净利润	1,675,314,397	369,806,756
加：资产减值准备	64,366,228	306,225,525
固定资产折旧、油气资产折耗、生产性生物资产折旧	666,726,289	598,949,960
无形资产摊销	33,603,131	32,250,099
处置固定资产、无形资产和其他长期资产的损失（收益以“-”号填列）	136,459,236	-7,202,099
财务费用（收益以“-”号填列）	237,066,365	239,344,532
投资损失（收益以“-”号填列）	-927,376,139	-71,666,374
递延所得税资产减少（增加以“-”号填列）	-6,946,821	-81,723,155
递延所得税负债增加（减少以“-”号填列）	-696,211	-10,216,996
存货的减少（增加以“-”号填列）	-41,135,247	88,773,044
经营性应收项目的减少（增加以“-”号填列）	-33,298,622	244,810,457
经营性应付项目的增加（减少以“-”号填列）	-37,308,265	2,105,637
其他	-67,906,806	14,338,143
经营活动产生的现金流量净额	1,698,867,535	1,725,795,529
2. 不涉及现金收支的重大投资和筹资活动：	--	--
3. 现金及现金等价物净变动情况：	--	--
现金的期末余额	276,450,868	447,736,536
减：现金的期初余额	447,736,536	634,416,575
现金及现金等价物净增加额	-171,285,668	-186,680,039

(2) 本报告期取得或处置子公司及其他营业单位的相关信息

单位：元

补充资料	本期发生额	上期发生额
一、取得子公司及其他营业单位的有关信息：	--	--
1. 取得子公司及其他营业单位的价格	61,807,200	
2. 取得子公司及其他营业单位支付的现金和现金等价物	39,001,200	
减：子公司及其他营业单位持有的现金和现金等价物	44,347,128	
3. 取得子公司及其他营业单位支付的现金净额	-5,345,928	
二、处置子公司及其他营业单位的有关信息：	--	--
1. 处置子公司及其他营业单位的价格	426,413,633	661,894,246
2. 处置子公司及其他营业单位收到的现金和现金等价物	446,413,633	196,188,346
减：子公司及其他营业单位持有的现金和现金等价物	144,986,958	9,221,058
3. 处置子公司及其他营业单位收到的现金净额	301,426,705	186,967,288

(3) 现金和现金等价物的构成

单位：元

项目	期末数	期初数
一、现金	276,450,868	447,736,536
其中：库存现金	32,108	28,205
可随时用于支付的银行存款	276,313,987	447,448,464
可随时用于支付的其他货币资金	104,773	259,867
二、期末现金及现金等价物余额	276,450,868	447,736,536

现金流量表补充资料的说明

八、关联方及关联交易

1、本企业的合营和联营企业情况

被投资单位名称	企业类型	注册地	法定代 表人	业务性 质	注册资本	本企业 持股比 例(%)	本企业在被 投资单位表 决权比例(%)	关联 关系	组织机构代码
一、合营企业									
二、联营企业									
深圳显示器件公司	中外合资	中国深圳	卢文辉	制造业	14,300 万元	44.7%	44.7%		723033463
澳洲南玻	有限责任	澳大利亚	张婕	贸易	澳元 50 万元	49%	49%		A.C.N.064305639

2、关联方交易

(1) 出售商品、提供劳务情况表

单位：元

关联方	关联交易内容	关联交易定价方式及决策程序	本期发生额		上期发生额	
			金额	占同类交易金额的比例（%）	金额	占同类交易金额的比例（%）
深圳显示器件公司	销售精细玻璃	参照市场价格	449,514	0.01%	0	0%
澳洲南玻	销售工程玻璃	参照市场价格	6,397,245	0.08%	0	0%

(2) 关联担保情况

单位：元

担保方	被担保方	担保金额	担保起始日	担保到期日	担保是否已经履行完毕
南玻集团	深圳显示器件公司	100,000,000	2012年07月20日	2014年07月20日	否
南玻集团	深圳显示器件公司	24,387,600	2012年04月28日	2017年04月28日	否
南玻集团	深圳显示器件公司	36,581,400	2012年04月28日	2017年04月28日	否
南玻集团	深圳显示器件公司	200,000,000	2013年08月06日	2014年08月06日	否
南玻集团	深圳显示器件公司	300,000,000	2014年10月22日	2018年10月22日	否
南玻集团	深圳显示器件公司	50,000,000	2013年10月22日	2014年10月22日	否

关联担保情况说明

深圳显示器件公司已使用的担保借款占用额度，于2014年已全部归还，不再占用担保额度。

3、关联方应收应付款项

上市公司应收关联方款项

单位：元

项目名称	关联方	期末		期初	
		账面余额	坏账准备	账面余额	坏账准备
应收账款	深圳显示器件公司	544,391	0	0	0
应收账款	澳洲南玻	3,653,741	0	0	0
其他应收款	深圳显示器件公司	20,491,742	0	0	0

上市公司应付关联方款项

单位：元

项目名称	关联方	期末金额	期初金额
------	-----	------	------

九、承诺事项

1、重大承诺事项

资本性支出承诺事项

以下为本集团于资产负债表日，已签约而尚不必在财务报表上确认的资本性支出承诺：

	2013年12月31日	2012年12月31日
房屋、建筑物及机器设备	589,482,656	525,561,856

2、前期承诺履行情况

本集团2012年12月31日之资本性支出承诺及对外投资承诺均已按约定条件正常履行。

十、资产负债表日后事项

1、资产负债表日后利润分配情况说明

单位：元

拟分配的利润或股利	622,600,668
经审议批准宣告发放的利润或股利	622,600,668

2、其他资产负债表日后事项说明

发行2014年度第一期短期融资券

经银行间市场交易商协会中市协注[2014]CP11 号文件批准，本公司于2014年3月12日发行了中国南玻集团股份有限公司2014年度第一期短期融资券5亿元，到期日为2015年3月14日，年利率为5.65%。

十一、其他重要事项

1、以公允价值计量的资产和负债

单位：元

项目	期初金额	本期公允价值变动 损益	计入权益的累计公 允价值变动	本期计提的减值	期末金额
金融资产					

可供出售金融资产	109,955,459		56,333,710		122,760,000
金融资产小计	109,955,459		56,333,710		122,760,000
上述合计	109,955,459		56,333,710		122,760,000
金融负债	0				0

2、外币金融资产和外币金融负债

单位：元

项目	期初金额	本期公允价值变动损益	计入权益的累计公允价值变动	本期计提的减值	期末金额
金融资产					
贷款和应收款	141,408,161			-1,455,171	36,531,755
金融资产小计	141,408,161			-1,455,171	-1,455,171
金融负债	642,386,825				205,172,168

3、其他

本集团的经营活​​动会面临各种金融风险：市场风险(主要为外汇风险和利率风险)、信用风险和流动风险。本集团整体的风险管理计划针对金融市场的不可预见性，力求减少对本集团财务业绩的潜在不利影响。

(1) 市场风险

(a) 外汇风险

本集团的主要经营位于中国境内，主要业务以人民币结算，但部分出口业务以外币结算。此外，本集团已确认的外币资产和负债及未来的外币交易(外币资产和负债及外币交易的计价货币主要为美元)依然存在外汇风险。本集团主要通过监控集团外币交易和外币资产及负债的规模，以及调整出口业务结算货币币种来最大程度降低面临的外汇风险。

于2013年12月31日，本集团持有的外币金融资产和外币金融负债折算成人民币的金额列示如下：

	2013年12月31日		
	美元项目	其他外币项目	合计
外币金融资产-			
货币资金	14,432,704	4,532,123	18,964,827
应收账款	16,420,171	1,146,757	17,566,928
	30,852,875	5,678,880	36,531,755
外币金融负债-			
短期借款	52,695,525	37,536,513	90,232,038
应付账款	13,140,063	23,890,708	37,030,771

长期借款	6,270,784	-	6,270,784
一年内到期的非流动负债	71,638,575	-	71,638,575
	143,744,947	61,427,221	205,172,168

	2012年12月31日		
	美元项目	其他外币项目	合计
外币金融资产-			
货币资金	32,845,653	18,236,989	51,082,642
应收账款	80,820,417	9,505,102	90,325,519
	113,666,070	27,742,091	141,408,161
外币金融负债-			
短期借款	160,831,306	16,778,180	177,609,486
应付账款	57,620,498	40,555,148	98,175,646
长期借款	73,279,627	-	73,279,627
一年内到期的非流动负债	293,322,066	-	293,322,066
	585,053,497	57,333,328	642,386,825

于2013年12月31日，对于本集团各类美元金融资产和美元金融负债，如果人民币对美元升值或贬值10%，其他因素保持不变，则本集团将增加或减少净利润约9,595,826元(2012年12月31日：约37,573,400元)。其他外币汇率的变动，对本集团经营活动的影响并不重大。

(b) 利率风险

本集团的利率风险主要产生于长期银行借款及应付债券等长期带息债务。浮动利率的金融负债使本集团面临现金流量利率风险，固定利率的金融负债使本集团面临公允价值利率风险。本集团根据当时的市场环境来决定固定利率及浮动利率合同的相对比例。于2013年12月31日，本集团长期带息债务按固定利率合同及浮动利率合同列示如下：

	2013年12月31日	2012年12月31日
固定利率合同	1,991,041,175	1,986,624,288
浮动利率合同	302,904,204	711,112,961
	2,293,945,379	2,697,737,249

本集团持续监控集团利率水平。利率上升会增加新增带息债务的成本以及本集团尚未付清的以浮动利率计息的带息债务的利息支出，并对本集团的财务业绩产生重大的不利影响，管理层会依据最新的市场状况及时做出调整，这些调整包括在预计未来加息/减息时增加/减少固定利率长期债务。

于2013年12月31日，如果以浮动利率计算的借款利率上升或下降50个基点，而其他因素保持不变，本集团的净利润会减少或增加约1,287,342 (2012年度：约2,162,987元)。

(2) 信用风险

本集团对信用风险按组合分类进行管理。信用风险主要产生于银行存款、应收票据、应收账款和其他应收款等。

本集团银行存款主要存放于国有银行和其他大中型上市银行，本集团认为其不存在重大的信用风险，不会产生因对方单位违约而导致的任何重大损失。本集团应收银行承兑汇票一般由国有银行和其他大中型上市银行承兑，本集团亦认为其不存在重大信用风险。

此外，对于应收账款、其他应收款和应收商业承兑汇票，本集团设定相关政策以控制信用风险敞口。本集团基于对客户的财务状况、从第三方获取担保的可能性、信用记录及其他因素诸如目前市场状况等评估客户的信用资质并设置相应信用期。本集团会定期对客户信用记录进行监控，对于信用记录不良的客户，本集团会采用书面催款、缩短信用期或取消信用期等方式，以确保本集团的整体信用风险在可控的范围内。

(3) 流动风险

本集团内各子公司负责其自身的现金流量预测。总部财务部门在汇总各子公司现金流量预测的基础上，在集团层面持续监控短期和长期的资金需求，以确保维持充裕的现金储备；同时持续监控是否符合借款协议的规定，从而可以从主要金融机构获得提供足够备用资金的承诺，以满足短期和长期的资金需求。

于2013年12月31日，本集团的净流动负债约为16亿元，已承诺的资本性支出约为5.89亿元。管理层拟通过下列措施以确保本集团的流动性风险在可控制的范围内：

- (a) 从经营活动中获得稳定的现金流入；
- (b) 利用现有的融资授信额度以偿还本集团即将到期的债务及支持本集团资本性支出的需要；
- (c) 实施紧密的监控以控制工程项目建设/投资所需资金的支付金额及支付时间。

于资产负债表日，本集团各项金融资产及金融负债以未折现的合同现金流量按到期日列示如下：

	2013年12月31日				
	一年以内	一到二年	二到五年	五年以上	合计
金融资产-					
货币资金	279,672,523	-	-	-	279,672,523
应收款项	569,686,196	-	-	-	569,686,196
可供出售金融资产	-	-	-	122,760,000	122,760,000
	849,358,719	-	-	122,760,000	972,118,719
金融负债-					
短期借款	1,442,478,875	-	-	-	1,442,478,875
应付款项	1,604,631,381	-	-	-	1,604,631,381
一年内到期的非流动负债	410,672,685	-	-	-	410,672,685
长期借款	18,779,624	107,359,153	218,049,563	6,358,322	350,546,662
应付债券	106,600,000	2,106,600,000	-	-	2,213,200,000

	3,583,162,565	2,213,959,153	218,049,563	6,358,322	6,021,529,603
2012年12月31日					
	一年以内	一到二年	二到五年	五年以上	合计
金融资产-					
货币资金	474,421,278	-	-	-	474,421,278
应收款项	639,666,193	-	-	-	639,666,193
可供出售金融资产	-	-	-	109,955,459	109,955,459
	1,114,087,471	-	-	109,955,459	1,224,042,930
金融负债-					
短期借款	1,743,434,433	-	-	-	1,743,434,433
应付款项	1,505,239,963	-	-	-	1,505,239,963
一年内到期的非流动负债	487,343,086	-	-	-	487,343,086
长期借款	40,054,867	513,477,462	196,916,157	36,597,796	787,046,282
应付债券	106,600,000	106,600,000	2,106,600,000	-	2,319,800,000
	3,882,672,349	620,077,462	2,303,516,157	36,597,796	6,842,863,764

(4) 公允价值

(a) 不以公允价值计量的金融工具

本年度，本集团除可供出售金融资产外，其他金融资产及负债均不以公允价值计量。

除下述金融负债以外，其他不以公允价值计量的金融资产和负债的账面价值与公允价值相差很小。

	2013年12月31日		2012年12月31日	
	账面价值	公允价值	账面价值	公允价值
政府无息贷款	-	-	68,634,600	64,749,623
应付债券	1,991,041,175	1,985,000,000	1,986,624,288	1,993,800,000
	1,991,041,175	1,985,000,000	2,055,258,888	2,058,549,623

存在活跃市场的应付债券，以活跃市场中的报价确定其公允价值。

(b) 以公允价值计量的金融工具

根据在公允价值计量中对计量整体具有重大意义的最低层级的输入值，公允价值层级可分为：

第一层级：相同资产或负债在活跃市场上(未经调整)的报价。

第二层级：直接(比如取自价格)或间接(比如根据价格推算的)可观察到的、除第一层级中的市场报价以外的资产或负债的输入值。

第三层级：以可观察到的市场数据以外的变量为基础确定的资产或负债的输入值(不可观察输入值)。

于2013年12月31日，以公允价值计量的金融资产按上述三个层级列示如下：

	第一层级	第二层级	第三层级	合计
可供出售金融资产-				
可供出售权益工具	122,760,000	-	-	122,760,000

于2013年12月31日，本集团的可供出售权益工具为本集团对金刚玻璃的投资，其公允价值按照活跃市场的报价确定。

十二、母公司财务报表主要项目注释

1、其他应收款

(1) 其他应收款

单位：元

种类	期末数				期初数			
	账面余额		坏账准备		账面余额		坏账准备	
	金额	比例 (%)	金额	比例 (%)	金额	比例 (%)	金额	比例 (%)
按组合计提坏账准备的其他应收款								
关联方	3,082,033,658	100%			1,738,009,011	99%	0	0%
非关联方	211,101	0%	4,222	2%	16,462,559	1%	785,371	5%
组合小计	3,082,244,759	100%	4,222	0%	1,754,471,570	100%	785,371	0.04%
单项金额虽不重大但单项计提坏账准备的其他应收款					810,345	0%	810,345	100%
合计	3,082,244,759	--	4,222	--	1,755,281,915	--	1,595,716	--

其他应收款种类的说明

期末单项金额重大并单项计提坏账准备的其他应收款

适用 不适用

组合中，采用账龄分析法计提坏账准备的其他应收款

适用 不适用

组合中，采用余额百分比法计提坏账准备的其他应收款

√ 适用 □ 不适用

单位：元

组合名称	账面余额	计提比例（%）	坏账准备
非关联方	211,101	2%	4,222
合计	211,101	--	4,222

组合中，采用其他方法计提坏账准备的其他应收款

□ 适用 √ 不适用

期末单项金额虽不重大但单项计提坏账准备的其他应收款

□ 适用 √ 不适用

(2) 本报告期实际核销的其他应收款情况

单位：元

单位名称	其他应收款性质	核销时间	核销金额	核销原因	是否因关联交易产生
广东世联实业(集团)公司	往来款	2013年12月31日	810,345	商务纠纷或无法联系到债务人导致款项无法收回	否
合计	--	--	810,345	--	--

其他应收款核销说明

(3) 其他应收款金额前五名单位情况

单位：元

单位名称	与本公司关系	金额	年限	占其他应收款总额的比例(%)
宜昌南玻硅材料有限公司	子公司	1,096,901,550	一年以内	36%
吴江南玻玻璃有限公司	子公司	430,087,556	一年以内	14%
东莞南玻太阳能玻璃有限公司	子公司	427,789,320	一年以内	14%
河北南玻玻璃有限公司	子公司	189,261,722	一年以内	6%
咸宁南玻玻璃有限公司	子公司	179,845,299	一年以内	6%
合计	--	2,323,885,447	--	76%

(4) 其他应收关联方账款情况

单位：元

单位名称	与本公司关系	金额	占其他应收款总额的比例(%)
宜昌南玻硅材料有限公司	子公司	1,096,901,550	36%
吴江南玻玻璃有限公司	子公司	430,087,556	14%

东莞南玻太阳能玻璃有限公司	子公司	427,789,320	14%
河北南玻玻璃有限公司	子公司	189,261,722	6%
咸宁南玻玻璃有限公司	子公司	179,845,299	6%
成都南玻玻璃有限公司	子公司	167,589,914	5%
江油南玻矿业发展有限公司	子公司	150,161,189	5%
东莞南玻工程玻璃有限公司	子公司	132,543,669	4%
深圳显示器件公司	联营公司	20,491,742	1%
其他	子公司	287,361,697	9%
合计	--	3,082,033,658	100%

2、长期股权投资

单位：元

被投资单位	核算方法	投资成本	期初余额	增减变动	期末余额	在被投资单位持股比例(%)	在被投资单位表决权比例(%)	在被投资单位持股比例与表决权比例不一致的说明	减值准备	本期计提减值准备	本期现金红利
深圳南玻浮法玻璃有限公司	成本法	705,736,250	714,685,256		714,685,256	100%	100%				
成都南玻玻璃有限公司	成本法	99,514,360	116,964,656		116,964,656	75%	75%				120,312,354
天津南玻工程玻璃有限公司	成本法	133,500,000	144,404,554		144,404,554	100%	100%				27,399,807
天津南玻节能玻璃有限公司	成本法	96,000,000	98,498,420		98,498,420	100%	100%				58,374,264
深圳南玻显示器件科技有限公司(i)	成本法	186,337,604	77,905,873	-77,905,873	0	44.7%	44.7%				61,476,403
东莞南玻工程玻璃有限公司	成本法	180,000,000	193,618,971		193,618,971	100%	100%				78,628,396
东莞南玻太阳能玻璃有限公司	成本法	278,753,465	288,401,145	12,000,000	300,401,145	100%	100%				
宜昌南玻硅材料有限公司	成本法	562,489,000	577,043,114		577,043,114	93.97%	83.3%	按本公司派驻该等公司的董事人数占该等公司总董事人数的比例确定			
宜昌南玻光电玻璃有限公司	成本法	61,807,200		98,597,200	98,597,200	73.58%	66.7%	按本公司派驻该等公司的董事人数占该等公司总董事人数的比例确定			
吴江南玻华东工程玻璃	成本法	240,000,000	251,313,658		251,313,658	100%	100%				74,937,311

有限公司											
东莞南玻光伏科技有限公司	成本法	301,276,564	308,122,789		308,122,789	100%	100%				
河北南玻玻璃有限公司	成本法	253,354,574	261,998,368		261,998,368	100%	100%				17,113,115
南玻(香港)有限公司	成本法	81,664,761	85,742,211		85,742,211	100%	100%				
吴江南玻玻璃有限公司	成本法	461,011,271	462,179,564		462,179,564	100%	100%				10,649,429
河北视窗玻璃有限公司	成本法	243,000,000	243,062,801		243,062,801	100%	100%				
南玻(澳洲)有限公司(i)	成本法	3,200,555	3,200,555	-3,200,555	0	49%	49%				4,856,050
江油南玻矿业发展有限公司	成本法	40,000,000	40,725,041		40,725,041	100%	100%				
咸宁南玻玻璃有限公司	成本法	300,000,000	300,823,394		300,823,394	75%	75%				
清远南玻节能新材料有限公司	成本法	300,000,000	300,185,609		300,185,609	100%	100%				
其他(ii)	成本法	253,150,319	253,632,843	-46,146,376	207,486,467	100%	100%		55,000,000		
合计	--	4,780,795,923	4,722,508,822	-16,655,604	4,705,853,218	--	--	--	55,000,000		453,747,129

长期股权投资的说明

于2013年12月31日，对子公司长期股权投资余额中包括本公司向子公司员工授予的本公司的限制性股票，因本公司未向子公司收取任何费用而视同增加对子公司的长期股权投资成本112,679,926元(2012年12月31日：126,016,750元)。

(i) 本年度因处置深圳显示器件公司和澳洲南玻部分股权导致本公司对该等公司的影响能力由控制转为具有重大影响，因而对剩余股权转为按权益法进行计量。

(ii) 其他中包括注册于深圳但相关生产线已搬迁至东莞的子公司，该等子公司已基本停业。本公司已于以前年度对该等公司的长期股权投资按可回收金额计提了减值准备。

联营企业:

投资成本 (万元)	2012年 12月31日	本年增减变动							2013年 12月31日
		本年新增	追加投资	宣告分派的 现金股利	按权益法调整 的净损益	其他股东增 资影响	其他 权益变动		
					(附注十六(5)(b))	(附注十六(5)(c))			
深圳显示器件公司	18,633	-	205,870,941	95,619,932	(156,829,540)	96,098,102	72,990,513	624,329	314,374,277
澳洲南玻	澳元24.5	-	5,250,128	-	(4,665,617)	1,257,517	-	(448,324)	1,393,704
		-	211,121,069	95,619,932	(161,495,157)	97,355,619	72,990,513	176,005	315,767,981

核算方法	持股比例	表决权比例	持股比例与表决权比例不一致的说明	减值准备	本年计提减值准备
深圳显示器件公司	权益法	44.70%	44.70%	无	-
澳洲南玻	权益法	49%	49%	无	-
					-

本年度因处置深圳显示器件公司和澳洲南玻部分股权导致本公司对该等公司的影响能力由控制转为具有重大影响，因此，本公司自2013年1月1日开始，对剩余股权按权益法进行计量。对于原取得投资时至处置投资当期期初被投资单位实现的净损益(扣除已发放及已宣告发放的现金股利和利润)中应享有的份额，调整留存收益；其他原因导致原取得投资时至处置投资当期期初被投资单位所有者权益变动中应享有的份额，在调整长期股权投资账面价值的同时，计入“资本公积——其他资本公积”。

对年初所有者权益的调整汇总如下:

	2012年12月31日	调整	2013年1月1日
股本	2,075,335,560	-	2,075,335,560
资本公积	1,418,767,193	8,132,135	1,426,899,328
盈余公积	678,216,577	14,545,360	692,761,937
未分配利润	1,018,740,912	130,908,240	1,149,649,152
	5,191,060,242	153,585,735	5,344,645,977

3、营业收入和营业成本

(1) 营业收入

单位：元

项目	本期发生额	上期发生额
其他业务收入	741,079	1,257,853
合计	741,079	1,257,853

营业成本	41,575	70,566
------	--------	--------

4、投资收益

(1) 投资收益明细

单位：元

项目	本期发生额	上期发生额
成本法核算的长期股权投资收益	453,747,129	704,243,103
权益法核算的长期股权投资收益	97,355,619	
处置长期股权投资产生的投资收益	475,884,759	110,299,416
持有可供出售金融资产等期间取得的投资收益	331,344	276,120
合计	1,027,318,851	814,818,639

(2) 按成本法核算的长期股权投资收益

单位：元

被投资单位	本期发生额	上期发生额	本期比上期增减变动的原因
成都南玻玻璃有限公司	120,312,354	134,151,975	子公司利润下降
东莞南玻工程玻璃有限公司	78,628,396	77,999,559	子公司利润上升
吴江南玻华东工程玻璃有限公司	74,937,311	64,548,623	子公司利润上升
深圳南玻显示器件科技有限公司	61,476,403	163,949,736	成本法转权益法
天津南玻节能玻璃有限公司	58,374,264	94,175,425	子公司利润下降
合计	393,728,728	534,825,318	--

(3) 按权益法核算的长期股权投资收益

单位：元

被投资单位	本期发生额	上期发生额	本期比上期增减变动的原因
深圳显示器件公司	96,098,102	0	成本法转权益法
澳洲南玻	1,257,517	0	成本法转权益法
合计	97,355,619	0	--

投资收益的说明

本公司不存在投资收益汇回的重大限制。

5、现金流量表补充资料

单位：元

补充资料	本期金额	上期金额
1. 将净利润调节为经营活动现金流量:	--	--
净利润	868,321,430	782,814,809
加: 资产减值准备	-781,149	758,050
固定资产折旧、油气资产折耗、生产性生物资产折旧	3,691,050	2,213,615
无形资产摊销	443,800	443,799
长期待摊费用摊销	204,516	
处置固定资产、无形资产和其他长期资产的损失(收益以“-”号填列)	230,123	15,414
财务费用(收益以“-”号填列)	41,096,973	17,429,842
投资损失(收益以“-”号填列)	-1,027,517,471	-814,818,639
经营性应收项目的减少(增加以“-”号填列)	2,427,790	4,188,142
经营性应付项目的增加(减少以“-”号填列)	64,731,509	-50,633,197
其他		3,025,651
经营活动产生的现金流量净额	-47,151,429	-54,562,514
2. 不涉及现金收支的重大投资和筹资活动:	--	--
3. 现金及现金等价物净变动情况:	--	--
现金的期末余额	129,337,516	139,915,851
减: 现金的期初余额	139,915,851	229,898,568
现金及现金等价物净增加额	-10,578,335	-89,982,717

十三、补充资料

1、当期非经常性损益明细表

单位: 元

项目	金额	说明
非流动资产处置损益(包括已计提资产减值准备的冲销部分)	-136,459,236	
计入当期损益的政府补助(与企业业务密切相关,按照国家统一标准定额或定量享受的政府补助除外)	115,138,161	
除同公司正常经营业务相关的有效套期保值业务外,持有交易性金融资产、交易性金融负债产生的公允价值变动损益,以及处置交易性金融资产、交易性金融负债和可供出售金融资产取得的投资收益	432,000	
除上述各项之外的其他营业外收入和支出	85,892,326	
其他符合非经常性损益定义的损益项目	926,639,137	
减: 所得税影响额	48,004,628	
少数股东权益影响额(税后)	13,674,996	
合计	929,962,764	--

计入当期损益的政府补助为经常性损益项目,应说明逐项披露认定理由。

√ 适用 □ 不适用

项目	涉及金额（元）	原因
其他符合非经常性损益定义的损益项目	926,639,137	主要系出售显示器件 19% 股权收益以及显示器件剩余股权公允价值增加所致。

2、净资产收益率及每股收益

单位：元

报告期利润	加权平均净资产收益率（%）	每股收益	
		基本每股收益	稀释每股收益
归属于公司普通股股东的净利润	20.52%	0.74	0.74
扣除非经常性损益后归属于公司普通股股东的净利润	8.1%	0.29	0.29

3、公司主要会计报表项目的异常情况及原因的说明

财务报表数据变动幅度达30%(含30%)以上，或占资产负债表日资产总额5%(含5%)或报告期利润总额10%(含10%)以上的项目分析。

资产负债表项目：

资产负债表项目	2013年12月31日	2012年12月31日	增加/(减少)金额	幅度	附注
货币资金	279,672,523	474,421,278	(194,748,755)	-41%	(1)
应收账款	136,430,683	276,814,461	(140,383,778)	-51%	(2)
其他应收款	109,366,023	63,047,384	46,318,639	73%	(3)
其他流动资产	1,021,464,095	167,499,349	853,964,746	510%	(4)
长期股权投资	770,037,176	-	770,037,176	100%	(5)
固定资产	7,979,937,683	9,418,430,703	(1,438,493,020)	-15%	(6)
在建工程	2,762,418,100	1,934,725,631	827,692,469	43%	(7)
开发支出	9,881,310	3,610,292	6,271,018	174%	(8)
其他非流动资产	6,510,000	51,858,632	(45,348,632)	-87%	(9)
短期借款	1,424,743,800	1,688,049,571	(263,305,771)	-16%	(10)
应付票据	4,429,188	183,487,216	(179,058,028)	-98%	(11)
应付职工薪酬	166,377,238	104,895,290	61,481,948	59%	(12)
应付利息	60,767,534	35,091,990	25,675,544	73%	(13)
其他应付款	557,130,583	165,969,155	391,161,428	236%	(14)
其他流动负债	300,000	526,872	(226,872)	-43%	(15)
长期借款	302,904,204	711,112,961	(408,208,757)	-57%	(16)
其他非流动负债	432,364,880	287,373,063	144,991,817	50%	(17)
未分配利润	3,803,574,842	2,665,777,580	1,137,797,262	43%	(18)

注释：

1. 货币资金减少主要系本年度转让深圳显示器件公司部分股权导致合并范围发生变化所致。
2. 应收账款减少主要系本年度转让深圳显示器件公司部分股权导致合并范围发生变化所致。
3. 其他应收款增加主要系应收东莞南玻光伏火灾理赔款所致。
4. 其他流动资产增加主要系将深圳浮法所有长期资产转入持有待售资产所致。
5. 长期股权投资增加主要系转让深圳显示器件公司部分股权，丧失对其及其子公司控制权，长期股权投资由成本法转为权益法核算所致。
6. 固定资产减少主要系将深圳浮法所有的固定资产转入持有待售资产核算以及转让深圳显示器件公司部分股权导致合并范围变化所致。
7. 在建工程增加主要系宜昌南玻技改项目、吴江光伏封装项目、宜昌南玻光电玻璃等项目推进所致。
8. 开发支出增加主要系集团增加研究开发费用所致。
9. 其他非流动资产减少主要系宜昌光电收购款及其他工程预付款在本报告期内完成结算所致。
10. 短期借款减少主要系转让深圳显示器件公司部分股权导致合并范围变化所致。
11. 应付票据减少主要系本集团子公司本年度变更与供应商款项结算方式所致。
12. 应付职工薪酬增加主要系本报告期预提管理层业绩奖励基金所致。
13. 应付利息增加主要系本报告期应付短期融资券利息增加所致。
14. 其他应付款增加主要系转让下属子公司深圳浮法股权预收股权转让款所致。
15. 其他流动负债减少主要系预计负债减少所致。
16. 长期借款减少主要系将一年内到期的长期借款重分类至流动负债所致。
17. 其他非流动负债增加主要系本报告期内新增金太阳项目政府补助所致。
18. 未分配利润增加主要系本年利润增加所致。

三 本集团主要会计报表项目的异常情况及原因的说明(续)

利润表项目：

利润表项目	2013年12月31日	2012年12月31日	增加/(减少)金额	幅度	附注
营业收入	7,733,796,114	6,994,358,029	739,438,085	11%	(19)
资产减值损失	(64,366,228)	(306,225,525)	241,859,297	-79%	(20)
投资收益	927,376,139	71,666,374	855,709,765	1194%	(21)
营业外收入	216,687,514	115,574,538	101,112,976	87%	(22)
营业外支出	(152,116,263)	(3,470,007)	(148,646,256)	4284%	(23)
所得税费用	(259,864,490)	(88,766,140)	(171,098,350)	193%	(24)
其他综合收益	6,903,489	(5,981,466)	12,884,955	-215%	(25)

注释：

- (19). 营业收入增加主要系本年度部分产品销量及价格较上年同期上升所致。
- (20). 资产减值损失减少主要系上年同期本集团下属子公司资产减值损失计提较多，而本年没有发生导致上一年度发生大幅资产减值的事项。
- (21). 投资收益增加主要系本集团转让深圳显示器件公司部分股权产生收益，以及对持有深圳显示器件公司剩余股权进行评估增值产生投资收益所致。
- (22). 营业外收入增加主要系政府补助及保险赔偿增加所致。
- (23). 营业外支出增加主要系固定资产及无形资产处置产生损失所致。
- (24). 所得税费用增加主要系本集团本年度税前利润增加所致。
- (25). 其他综合收益增加主要系本集团可供出售金融资产公允价值上升所致。

第十一节 备查文件目录

- 一、载有法定代表人亲笔签署的年度报告正本；
- 二、载有法定代表人、财务总监、财务机构负责人亲笔签字并盖章的财务报表；
- 三、载有普华永道中天会计师事务所（特殊普通合伙）所盖章、注册会计师亲笔签字并盖章的审计报告原件；
- 四、报告期内在中国证监会指定网站及报纸上公开披露过的所有公司文件的正本及公告原稿。

中国南玻集团股份有限公司

董 事 会

二〇一四年三月二十五日