



苏州新海宜通信科技股份有限公司

2013 年度报告

2014 年 03 月

第一节 重要提示、目录和释义

本公司董事会、监事会及董事、监事、高级管理人员保证年度报告内容的真实、准确、完整，不存在虚假记载、误导性陈述或重大遗漏，并承担个别和连带的法律责任。

所有董事均已出席了审议本报告的董事会会议。

公司经本次董事会审议通过的利润分配预案为：以 2013 年 12 月 31 日的公司总股本为基数，向全体股东每 10 股派发现金红利 0.50 元（含税），送红股 0 股（含税），不以公积金转增股本。

公司负责人张亦斌先生、主管会计工作负责人戴巍女士及会计机构负责人（会计主管人员）云晓军先生声明：保证年度报告中财务报告的真实、准确、完整。

本报告中涉及的未来发展陈述，属于计划性事项，不构成公司对投资者的实质承诺，敬请投资者注意投资风险。

目录

第一节 重要提示、目录和释义.....	2
第二节 公司简介	6
第三节 会计数据和财务指标摘要.....	8
第四节 董事会报告.....	11
第五节 重要事项	29
第六节 股份变动及股东情况.....	43
第七节 董事、监事、高级管理人员和员工情况.....	50
第八节 公司治理	59
第九节 内部控制	66
第十节 财务报告	68
第十一节 备查文件目录.....	172

释义

释义项	指	释义内容
本公司/公司/母公司/本企业	指	苏州新海宜通信科技股份有限公司
深圳易软技术	指	深圳市易思博软件技术有限公司，系公司全资子公司
新海宜图像	指	苏州新海宜图像技术有限公司，系公司全资子公司
新海宜智能	指	苏州工业园区新海宜智能通信工程有限公司，系公司全资子公司，于 2013 年 11 月 11 日更名为苏州工业园区新海宜智能建设工程有限公司
海汇投资	指	苏州海汇投资有限公司，系公司全资子公司
海量能源	指	苏州海量能源管理有限公司，系公司全资子公司
新纳晶	指	苏州新纳晶光电有限公司，系公司控股子公司
华海力达技术	指	深圳市华海力达通讯技术有限公司，系公司控股子公司
西安秦海	指	西安秦海通信设备有限公司，系公司控股子公司
易网系统	指	易思博网络系统（深圳）有限公司
《公司法》	指	《中华人民共和国公司法》
《证券法》	指	《中华人民共和国证券法》
《公司章程》	指	《苏州新海宜通信科技股份有限公司章程》
保荐人/保荐机构	指	兴业证券股份有限公司
会计师事务所/注册会计师	指	华普天健会计师事务所（北京）有限公司，于 2013 年 12 月 10 日更名为华普天健会计师事务所（特殊普通合伙）
律师事务所/律师	指	安徽承义律师事务所
交易所/深交所	指	深圳证券交易所
证监会	指	中国证券监督管理委员会
元、万元	指	人民币元和人民币万元
报告期	指	2013 年 1 月 1 日至 2013 年 12 月 31 日

重大风险提示

公司年度财务报告已经华普天健会计师事务所（特殊普通合伙）审计并出具标准无保留意见的审计报告。本年度报告涉及公司未来发展展望、经营计划等前瞻性陈述，不构成对投资者的实质承诺。

第二节 公司简介

一、公司信息

股票简称	新海宜	股票代码	002089
变更后的股票简称（如有）			
股票上市证券交易所	深圳证券交易所		
公司的中文名称	苏州新海宜通信科技股份有限公司		
公司的中文简称	新海宜		
公司的外文名称（如有）	Suzhou New Sea Union Telecom Technology Co.,LTD.		
公司的外文名称缩写（如有）	NSU		
公司的法定代表人	张亦斌先生		
注册地址	苏州工业园区泾茂路 168 号		
注册地址的邮政编码	215021		
办公地址	苏州工业园区泾茂路 168 号新海宜科技园		
办公地址的邮政编码	215021		
公司网址	http://www.nsu.com.cn		
电子信箱	nsu@nsu.com.cn		

二、联系人和联系方式

	董事会秘书	证券事务代表
姓名	徐磊	方舒
联系地址	苏州工业园区泾茂路 168 号新海宜科技园	苏州工业园区泾茂路 168 号新海宜科技园
电话	0512-67606666-8638	0512-67606666-8638
传真	0512-67260021	0512-67260021
电子信箱	zqb@nsu.com.cn	zqb@nsu.com.cn

三、信息披露及备置地点

公司选定的信息披露报纸的名称	《证券时报》
登载年度报告的中国证监会指定网站的网址	http://www.cninfo.com.cn
公司年度报告备置地点	苏州工业园区泾茂路 168 号新海宜科技园 B 幢董事会办公室

四、注册变更情况

	注册登记日期	注册登记地点	企业法人营业执照 注册号	税务登记号码	组织机构代码
首次注册	2001 年 03 月 23 日	江苏省工商行政管理局	3200002101750	321700134847864	13484786-4
报告期末注册	2013 年 06 月 24 日	江苏省工商行政管理局	320000000042075	321700134847864	13484786-4
公司上市以来主营业务的变化情况（如有）	无变更				
历次控股股东的变更情况（如有）	无变更				

五、其他有关资料

公司聘请的会计师事务所

会计师事务所名称	华普天健会计师事务所（特殊普通合伙）
会计师事务所办公地址	北京市西城区阜成门外大街 22 号外经贸大厦 920-926 号
签字会计师姓名	张婕、施琪璋、齐利平

公司聘请的报告期内履行持续督导职责的保荐机构

适用 不适用

保荐机构名称	保荐机构办公地址	保荐代表人姓名	持续督导期间
兴业证券股份有限公司	上海市浦东新区民生路 1199 弄证大五道口广场 1 号楼 20 楼	刘茂锋、徐长银	2012 年 11 月 7 日至 2013 年 12 月 31 日

公司聘请的报告期内履行持续督导职责的财务顾问

适用 不适用

财务顾问名称	财务顾问办公地址	财务顾问主办人姓名	持续督导期间
兴业证券股份有限公司	上海市浦东新区民生路 1199 弄证大五道口广场 1 号楼 20 楼	刘茂锋、王光清	2013 年 4 月 2 日至 2014 年 12 月 31 日

第三节 会计数据和财务指标摘要

一、主要会计数据和财务指标

公司是否因会计政策变更及会计差错更正等追溯调整或重述以前年度会计数据

是 否

	2013 年	2012 年	本年比上年增减(%)	2011 年		
营业收入(元)	823,430,809.29	817,018,531.24	0.78%	785,072,411.27		
归属于上市公司股东的净利润(元)	85,353,012.14	110,171,360.53	-22.53%	180,914,142.17		
归属于上市公司股东的扣除非经常性损益的净利润(元)	23,653,834.88	79,285,677.04	-70.17%	135,141,726.38		
经营活动产生的现金流量净额(元)	69,855,691.79	97,781,508.56	-28.56%	-44,284,903.63		
基本每股收益(元/股)	0.2	0.26	-23.08%	0.43		
稀释每股收益(元/股)	0.2	0.26	-23.08%	0.43		
加权平均净资产收益率(%)	7.51%	10.77%	-3.26%	19.13%		
	2013 年末	2012 年末	本年末比上年末增减(%)	2011 年末		
总资产(元)	2,233,524,570.61	1,893,642,031.11	17.95%	1,606,672,897.77		
归属于上市公司股东的净资产(元)	1,201,006,235.76	1,063,815,807.21	12.9%	988,910,826.68		
	2013 年	2012 年		本年比上年增减(%)	2011 年	
		调整前	调整后	调整后	调整前	调整后
营业收入(元)	823,430,809.29		817,018,531.24	0.78%		785,072,411.27
归属于上市公司股东的净利润(元)	85,353,012.14		110,171,360.53	-22.53%		180,914,142.17
归属于上市公司股东的扣除非经常性损益的净利润(元)	23,653,834.88		79,285,677.04	-70.17%		135,141,726.38
经营活动产生的现金流量净额(元)	69,855,691.79		97,781,508.56	-28.56%		-44,284,903.63
基本每股收益(元/股)	0.2		0.26	-23.08%		0.43
稀释每股收益(元/股)	0.2		0.26	-23.08%		0.43
加权平均净资产收益率(%)	7.51%		10.77%	-3.26%		19.13%

	2013 年末	2012 年末		本年末比上年 末增减(%)	2011 年末	
		调整前	调整后		调整前	调整后
总资产 (元)	2,233,524,570. 61		1,893,642,031. 11	17.95%		1,606,672,897. 77
归属于上市公司股东的净资产 (元)	1,201,006,235. 76		1,063,815,807. 21	12.9%		988,910,826.68

截止披露前一交易日的公司总股本：

截止披露前一交易日的公司总股本 (股)	442,566,560
---------------------	-------------

公司报告期末至年度报告披露日股本是否因发行新股、增发、配股、股权激励行权、回购等原因发生变化且影响所有者权益金额

是 否

是否存在公司债

是 否

二、非经常性损益项目及金额

单位：元

项目	2013 年金额	2012 年金额	2011 年金额	说明
非流动资产处置损益（包括已计提资产减值准备的冲销部分）	19,729,084.50	-198,137.27	-219,520.42	
越权审批或无正式批准文件的税收返还、减免				
计入当期损益的政府补助（与企业业务密切相关，按照国家统一标准定额或定量享受的政府补助除外）	55,740,209.15	42,596,582.89	11,761,231.46	
计入当期损益的对非金融企业收取的资金占用费				
企业取得子公司、联营企业及合营企业的投资成本小于取得投资时应享有被投资单位可辨认净资产公允价值产生的收益				
非货币性资产交换损益				
委托他人投资或管理资产的损益				
因不可抗力因素，如遭受自然灾害而计提的各项资产减值准备				
债务重组损益				
企业重组费用，如安置职工的支出、整合费用等				

交易价格显失公允的交易产生的超过公允价值部分的损益				
同一控制下企业合并产生的子公司期初至合并日的当期净损益				
与公司正常经营业务无关的或有事项产生的损益				
除同公司正常经营业务相关的有效套期保值业务外，持有交易性金融资产、交易性金融负债产生的公允价值变动损益，以及处置交易性金融资产、交易性金融负债和可供出售金融资产取得的投资收益			42,429,044.79	
单独进行减值测试的应收款项减值准备转回				
对外委托贷款取得的损益	3,566,666.67			
采用公允价值模式进行后续计量的投资性房地产公允价值变动产生的损益				
根据税收、会计等法律、法规的要求对当期损益进行一次性调整对当期损益的影响				
受托经营取得的托管费收入				
除上述各项之外的其他营业外收入和支出	-5,454,097.28	-1,802,268.69	276,164.93	
其他符合非经常性损益定义的损益项目				
理财产品取得的损益	412,500.00			
权益法核算长期股权投资账面价值调整	3,458,349.11			
减：所得税影响额	11,596,916.54	6,101,085.61	8,240,349.26	
少数股东权益影响额（税后）	4,156,618.35	3,609,407.83	234,155.71	
合计	61,699,177.26	30,885,683.49	45,772,415.79	--

对公司根据《公开发行证券的公司信息披露解释性公告第 1 号——非经常性损益》定义界定的非经常性损益项目，以及把《公开发行证券的公司信息披露解释性公告第 1 号——非经常性损益》中列举的非经常性损益项目界定为经常性损益的项目，应说明原因

适用 不适用

第四节 董事会报告

一、概述

2013年是新海宜全面深化转型升级发展的一年，同时也是公司奠定持续稳定发展基础的一年。

报告期内宏观经济持续不明朗，虽然2013年的GDP增速为7.7%，略超全年7.5%目标，但我国产能过剩现象依然严重，同时地方债务压力加剧。改革开放30余年以来，我国粗放式的经济发展模式在带动经济高速增长的同时也产生了一系列的经济结构矛盾和社会、生态问题，经济增速让位于经济质量将成为未来我国经济发展的主基调。经济发展的质量和效率将成为我国未来的方向。

对于我司而言，4G牌照年底方才尘埃落定，导致2013年以通信为首的信息消费行业阴晴不定，增长乏力，给公司业绩增长带来很大的压力。而在宏观经济形势不利的情况下，报告期内公司主营业务收入仍实现了增长，公司主营业务收入为8.16亿元，较去年增长0.30%，但由于公司整体战略转型的调整和需求，对LED，电商平台研发和游戏产业链打造等进行持续投入，期间费用有所提高，因此净利润从去年11,963.37万元下降到8,650.61万元左右，较上一年有一定幅度的降低。

战略转型是一个痛苦的过程，但唯有着眼未来，充分发掘自身优势并顺势而为，才能保证公司稳健持续的增长动力。因此公司各重要业务板块都在主动转型升级。

二、主营业务分析

1、概述

2013年公司实现主营业务收入8.16亿元，较上年同期增长0.30%；主营业务成本5.68亿元，较上年同期增长7.37%。期间费用2.36亿元，较上年同期增长24.15%，主要原因是本年计入费用中的材料费与折旧费金额较大。

公司回顾总结前期披露的发展战略和经营计划在报告期内的进展情况

报告期内，公司按照前期制定的经营计划，全面推进战略转型，细化管理，优化市场结构、商品结构和客户结构，各重要板块均取得了一定的成效。

公司实际经营业绩较曾公开披露过的本年度盈利预测低于或高于20%以上的差异原因

适用 不适用

2、收入

说明

报告期内，公司主营业务收入8.16亿元，较上年同期增长0.30%。

公司实物销售收入是否大于劳务收入

是 否

行业分类	项目	2013年	2012年	同比增减(%)
通信制造业：GTX 光跳纤（软跳纤及铠装跳纤） （单位：头）	销售量	16,586,450	14,170,313	17.05%
	生产量	18,266,624	14,167,695	28.93%
	库存量	3,858,397	2,178,223	77.14%
通信制造业：FTTH 箱	销售量	104,011	206,932	-49.74%

体类（网络箱、分光分纤箱、分纤箱、多媒体箱、综合配线箱、AP 箱等）（单位：只）	生产量	108,588	209,970	-48.28%
	库存量	21,231	16,654	27.48%
通信制造业：GXF 光缆交接箱（单位：台）	销售量	3,298	14,792	-77.70%
	生产量	4,103	14,875	-72.42%
	库存量	992	187	430.48%
通信制造业：ZHPX（综合机柜、网络机柜、IDC 机柜）（单位：架）	销售量	24,029	15,158	58.52%
	生产量	24,070	15,059	59.84%
	库存量	71	30	136.67%
通信制造业：CO 光缆接头盒（单位：只）	销售量	464,108	164,040	182.92%
	生产量	464,195	191,803	142.02%
	库存量	25,323	25,236	0.34%
通信制造业：ODF 光纤配线架（含光总配）（单位：架）	销售量	6,145	4,662	31.81%
	生产量	6,154	4,756	29.39%
	库存量	133	124	7.26%
LED 制造业(芯片)(单位:K)	销售量	2,001,384.45	8,336.06	23,908.76%
	生产量	2,488,527.27	19,307.84	12,788.69%
	库存量	498,114.60	10,971.78	4,439.96%
LED 制造业(灯具)(单位:套)	销售量	329,917	28,408	1,061.35%
	生产量	391,835	33,670	1,063.75%
	库存量	67,129	5,211	1,188.22%

相关数据同比发生变动 30% 以上的原因说明

适用 不适用

公司重大的在手订单情况

适用 不适用

公司报告期内产品或服务发生重大变化或调整有关情况

适用 不适用

公司主要销售客户情况

前五名客户合计销售金额（元）	324,074,322.54
前五名客户合计销售金额占年度销售总额比例（%）	39.36%

公司前 5 大客户资料

适用 不适用

序号	客户名称	销售额（元）	占年度销售总额比例（%）
1	华为软件技术有限公司及其关联公司	239,749,724.77	29.12%
2	中国移动通信集团山东有限公司	26,888,890.64	3.27%

3	中国移动通信集团江苏有限公司苏州分公司	24,416,850.70	2.97%
4	中国电信股份有限公司江苏分公司	18,348,628.36	2.23%
5	中国移动通信集团广西有限公司	14,670,228.07	1.77%
合计	——	324,074,322.54	39.36%

3、成本

行业分类

单位：元

行业分类	项目	2013 年		2012 年		同比增减(%)
		金额	占营业成本比重(%)	金额	占营业成本比重(%)	
通信行业	原材料	183,605,732.88	70.34%	160,924,043.86	66.19%	4.15%
	人工工资	34,409,185.85	13.18%	39,314,274.80	16.17%	-2.99%
	折旧	9,339,263.48	3.58%	11,141,856.55	4.58%	-1.00%
	其他	33,678,740.66	12.90%	31,741,335.71	13.06%	-0.16%
	合计	261,032,922.87	100%	243,121,510.92	100%	
计算机开发	原材料					
	人工工资	256,808,628.06	95.82%	270,059,576.01	98.21%	-2.39%
	折旧	3,001,728.90	1.12%	2,273,570.03	0.83%	0.29%
	其他	8,201,152.18	3.06%	2,636,171.48	0.96%	2.1%
	合计	268,011,509.14	100%	274,969,317.52	100%	
LED	原材料	13,008,944.78	50.62%	2,218,286.28	68.02%	-17.40%
	人工工资	4,859,092.92	18.91%	652,283.50	20.00%	-1.09%
	折旧	4,861,595.69	18.92%	227,776.96	6.98%	11.94%
	其他	2,968,353.21	11.55%	163,070.88	5%	6.55%
	合计	25,697,986.60	100%	3,261,417.62	100%	
其他	原材料	8,155,571.30	63.75%	4,317,232.80	59.89%	3.86%
	人工工资	3,704,868.15	28.96%	2,549,944.60	35.37%	-6.41%
	折旧					
	其他	932,613.57	7.29%	341,539.29	4.74%	2.55%
	合计	12,793,053.02	100%	7,208,716.59	100%	

说明

报告期内,公司主营业务成本5.68亿元,较上年同期增长7.37%。

公司主要供应商情况

前五名供应商合计采购金额（元）	76,290,258.30
前五名供应商合计采购金额占年度采购总额比例（%）	29.07%

公司前 5 名供应商资料

√ 适用 □ 不适用

序号	供应商名称	采购额（元）	占年度采购总额比例（%）
1	安徽科聚新材料有限公司	22,153,993.16	8.44%
2	潮州三环(集团)股份有限公司	20,604,222.22	7.85%
3	苏州市捷玛贸易有限公司	16,790,365.20	6.40%
4	无锡市百顺不锈钢有限公司	8,969,376.62	3.42%
5	北京威视数据系统有限公司	7,772,301.10	2.96%
合计	——	76,290,258.30	29.07%

4、费用

2013年管理费用较上年增加3,880.16万元，增长31.92%，主要原因是本年计入管理费用中的材料费与折旧费金额较大。

5、研发支出

报告期内，公司研发支出70,116,833.87元，占公司最近一期经审计净资产的5.84%，占公司最近一期经审计营业收入的8.52%。

6、现金流

单位：元

项目	2013 年	2012 年	同比增减（%）
经营活动现金流入小计	938,393,247.28	942,639,443.38	-0.45%
经营活动现金流出小计	868,537,555.49	844,857,934.82	2.8%
经营活动产生的现金流量净额	69,855,691.79	97,781,508.56	-28.56%
投资活动现金流入小计	52,947,809.62	13,830,655.39	282.83%
投资活动现金流出小计	447,003,423.59	311,377,767.57	43.56%
投资活动产生的现金流量净额	-394,055,613.97	-297,547,112.18	-32.43%
筹资活动现金流入小计	985,896,659.59	771,781,476.00	27.74%
筹资活动现金流出小计	698,726,443.10	636,409,672.76	9.79%
筹资活动产生的现金流量净额	287,170,216.49	135,371,803.24	112.13%
现金及现金等价物净增加额	-36,325,273.46	-64,427,828.27	43.62%

相关数据同比发生变动 30% 以上的原因说明

适用 不适用

2013 年年末投资活动产生的现金流量净额较上年同期减少 9,650.85 万元，下降 32.43%，主要原因是本期对外投资增加。

2013 年年末筹资活动产生的现金流量净额较上年同期增加 15,179.84 万元，增长 112.13%，主要原因是本期借款的增加。

报告期内公司经营活动的现金流量与本年度净利润存在重大差异的原因说明

适用 不适用

三、主营业务构成情况

单位：元

	营业收入	营业成本	毛利率(%)	营业收入比上年 同期增减(%)	营业成本比上年 同期增减(%)	毛利率比上年同 期增减(%)
分行业						
通信制造业	384,261,052.54	261,032,922.87	32.07%	-3.61%	7.37%	-6.94%
计算机技术开发	384,240,278.42	268,011,509.14	30.25%	-2.81%	-2.53%	-0.20%
LED	28,439,113.41	25,697,986.60	9.64%	673.48%	687.94%	-1.66%
其他	19,065,483.20	12,793,053.02	32.90%	19.83%	77.47%	-21.79%
分产品						
通信网络配线系 统	384,261,052.54	261,032,922.87	32.07%	-3.61%	7.37%	-6.94%
计算机技术开发	384,240,278.42	268,011,509.14	30.25%	-2.81%	-2.53%	-0.20%
LED 产品	28,439,113.41	25,697,986.60	9.64%	673.48%	687.94%	-1.66%
防雷产品	9,490,810.46	4,466,129.79	52.94%	67.40%	74.64%	-1.95%
材料	5,783,578.23	4,780,078.71	17.35%	-40.29%	11.87%	-38.54%
系统工程收入	3,791,094.51	3,546,844.52	6.44%	582.57%	837.4%	-25.44%
分地区						
省内	175,708,942.52	115,099,957.35	34.49%	-18.52%	-11.61%	-5.13%
省外	640,296,985.05	452,435,514.28	29.34%	7.08%	13.58%	-4.04%

公司主营业务数据统计口径在报告期发生调整的情况下，公司最近 1 年按报告期末口径调整后的主营业务数据

适用 不适用

四、资产、负债状况分析

1、资产项目重大变动情况

单位：元

	2013 年末		2012 年末		比重增减 (%)	重大变动说明
	金额	占总资产比	金额	占总资产比		

		例 (%)		例 (%)		
货币资金	99,519,758.89	4.46%	127,022,858.76	6.71%	-2.25%	
应收账款	551,721,914.69	24.7%	552,593,411.84	29.18%	-4.48%	
存货	217,665,187.04	9.75%	235,982,172.85	12.46%	-2.71%	
投资性房地产	33,902,334.99	1.52%			1.52%	
长期股权投资	274,164,872.54	12.27%	155,264,217.29	8.2%	4.07%	
固定资产	467,593,068.98	20.94%	474,921,754.00	25.08%	-4.14%	
在建工程	263,038,432.57	11.78%	79,770,962.46	4.21%	7.57%	

2、负债项目重大变动情况

单位：元

	2013 年		2012 年		比重增减 (%)	重大变动说明
	金额	占总资产比例 (%)	金额	占总资产比例 (%)		
短期借款	647,110,900.00	28.97%	263,500,000.00	13.91%	15.06%	
长期借款	150,692,066.52	6.75%	34,581,476.00	1.83%	4.92%	

五、核心竞争力分析

(一) “大通信”产业

经过多年积极布局，公司从通信硬件到软件，再到互联网/内容的“大通信”产业链布局日渐清晰，公司在通信领域内积累的多年经验和资源都将最大限度地发挥效用，转型升级水到渠成。

2013年，公司光配线业务积极调整，为迎接4G时代的全面到来做好了产品和产能上的充分准备。母公司在原有配线及相关优势产品的基础上，在PTN断电保护装置，基站锂电池控制系统，以及MINI基站等领域积极储备技术和产能。

4G的网络优化市场已经从根本上与2G/3G时代产生了差异。根据4G的技术标准，其将支持从覆盖数十米的微基站（如家庭基站）至理想情况下可覆盖100公里，这一点与3G的差异导致其组网模式和网优需求发生较大变化。对运营商来说，小型基站的部署是宏基站网络的延伸。通过加大覆盖范围和提升网络容量可以更好地改善用户体验并降低转网率，同时也能有效降低运营商的投资支出和运营成本。因此运营商具备推进小型基站发展的动力。小型基站有望在4G时代大规模替代原有的室内分布系统，从而全面影响网络优化行业布局。

公司董事会据此判断，4G通信时代的一个显著特征将是通信小型基站数量的大幅增加，而基站将会朝着更加集成化、简约化、便携化方向发展。因此公司利用过去在前几代通信技术上的技术积累，顺势推出了MINI基站项目。该项目建成后，预期会在4G建设大潮中享受到市场红利，赢得不错业绩。此外，基站数量的上升还将带来基站维护市场的水涨船高。目前公司利用通信软硬件开发优势，已推出了PTN断电保护和锂电池控制系统两个项目，力争在4G建设以及“后4G”时代，抓住

市场蓝海，进一步做强通信硬件相关产业。

全资子公司深圳易软技术在报告期内也经历着自身的转型升级。2013年深圳易软技术参照国际先进经验，将公司的外包业务从ITO，到BPO再到IMS逐步升级，外包业务的技术含量和利润率都得到了提升，对单一客户的依赖程度也进一步降低。在传统外包业务之外，深圳易软技术在电商平台、手机游戏孵化平台的建设上也迈出了坚实的步伐。随着配股资金的到位和新海宜-易思博软件基地建设的推进，深圳易软技术在互联网/内容产业领域内的布局将会逐步发挥效益，未来业绩释放可期。

（二）LED行业

公司在节能环保产业领域内进行重点布局的新纳晶目前已经逐步实现产能的释放。新纳晶的核心优势是拥有国内一流、国际领先的大功率照明芯片技术，在产品良品率、COB封装技术和工艺上也处于领先地位。同时，由于公司拥有领先的技术和工艺水准，在与供应商、设备商的谈判中处于有利地位，使得公司具有一定程度的成本优势。随着“禁白”的深入推进和人们对“绿色照明，低碳生活”理念的进一步认同和深化，以及公司市场开拓力度的逐步加强，董事会认为新纳晶将在未来成为公司发展的一个重要增长极。

六、投资状况分析

1、对外股权投资情况

（1）对外投资情况

对外投资情况		
报告期投资额（元）	上年同期投资额（元）	变动幅度（%）
174,999,037.49	30,600,000.00	471.89%
被投资公司情况		
公司名称	主要业务	上市公司占被投资公司权益比例（%）
上海伟视清数字技术有限公司	数字监控系统、数字监控设备、计算机软硬件及配件（除计算机信息系统安全专用产品）的销售等	20%

（2）持有金融企业股权情况

公司名称	公司类别	最初投资成本（元）	期初持股数量（股）	期初持股比例（%）	期末持股数量（股）	期末持股比例（%）	期末账面价值（元）	报告期损益（元）	会计核算科目	股份来源
江苏沐阳东吴村镇银行股份有限公司	商业银行	11,750,000.00	10,000,000	10%	10,000,000	10%	11,750,000.00	1,060,000.00	长期股权投资	股权投资
苏州市吴中区角直农村小额贷款有限公司	其他	97,200,000.00	90,000,000	30%	90,000,000	30%	109,444,645.25	8,786,296.14	长期股权投资	股权投资
合计		108,950,000	100,000,000	--	100,000,000	--	121,194,645.25	9,846,296.14	--	--

	0.00	0		0		5.25	14		
--	------	---	--	---	--	------	----	--	--

2、委托理财、衍生品投资和委托贷款情况

(1) 委托理财情况

单位：万元

受托人名称	关联关系	是否关联交易	产品类型	委托理财金额	起始日期	终止日期	报酬确定方式	本期实际收回本金金额	计提减值准备金额(如有)	预计收益	报告期实际损益金额
上海爱建信托有限责任公司	无	否	信托产品	500	2013年01月23日	2015年01月24日				90	
合计				500	--	--	--	0		90	0
委托理财资金来源				自有资金							
逾期未收回的本金和收益累计金额				0							
涉诉情况(如适用)				不适用							
委托理财审批董事会公告披露日期(如有)				2013年01月25日							
委托理财审批股东会公告披露日期(如有)				不适用							

(2) 委托贷款情况

单位：万元

贷款对象	是否关联方	贷款金额	贷款利率	担保人或抵押物	贷款对象资金用途
吴江财智置业发展有限公司	否	5,000	12%	吴江财智其他股东剩余 80.50% 的股权质押担保	生产经营所需
合计		5,000	--	--	--
展期、逾期或诉讼事项(如有)		不适用			
展期、逾期或诉讼事项等风险的应对措施(如有)		不适用			
委托贷款审批董事会公告披露日期(如有)		2013年03月30日			
委托贷款审批股东会公告披露日期(如有)		不适用			

3、募集资金使用情况

(1) 募集资金总体使用情况

单位：万元

募集资金总额	30,042.76
报告期投入募集资金总额	6,321.34
已累计投入募集资金总额	29,416.37
报告期内变更用途的募集资金总额	-
累计变更用途的募集资金总额	-
累计变更用途的募集资金总额比例（%）	-
募集资金总体使用情况说明	
<p>经中国证券监督管理委员会证监许可【2010】671号文《关于核准苏州新海宜通信科技股份有限公司非公开发行股票批复》核准，公司于2010年6月9日向社会公开发行人民币普通股股票2,116.00万股，每股发行价为15.11元，应募集资金总额为人民币31,972.76万元，根据有关规定扣除发行费用1,930.00万元后，实际募集资金净额为30,042.76万元。上述资金到位情况业经江苏公证天业会计师事务所有限公司苏公W【2010】B055号《验资报告》验证。公司对募集资金采取了专户储存管理。截止2013年12月31日，扣除累计已使用募集资金29,416.37万元后，募集资金余额为626.39万元，募集资金专用账户利息收入486.81万元，募集资金专户2013年12月31日余额合计为1,113.20万元。</p>	

(2) 募集资金承诺项目情况

单位：万元

承诺投资项目和超募资金投向	是否已变更项目(含部分变更)	募集资金承诺投资总额	调整后投资总额(1)	本报告期投入金额	截至期末累计投入金额(2)	截至期末投资进度(%) (3)=(2)/(1)	项目达到预定可使用状态日期	本报告期实现的效益	是否达到预计效益	项目可行性是否发生重大变化
承诺投资项目										
1. 承载多种宽带业务的远端接入系统技术改造项目	否	12,317.76	12,317.76	204.09	12,221.74	99.22%	2012年12月31日	-1,074.04	否	
2. ICT 软件产品及服务业务项目	否	12,132	12,132	4,810.61	12,372.83	101.99%	2015年12月31日			
3. 基于 3G 的视频监控系统项目	否	4,419	4,419	1,256.13	3,618.67	81.89%	2013年12月31日			
4. 宽带移动视频接入网产业化	否	1,174	1,174	50.51	1,203.13	102.48%	2012年12月31日	712.65	否	
承诺投资项目小计	--	30,042.76	30,042.76	6,321.34	29,416.37	--	--	-361.39	--	--

超募资金投向										
归还银行贷款（如有）	--						--	--	--	--
补充流动资金（如有）	--						--	--	--	--
超募资金投向小计	--					--	--		--	--
合计	--	30,042.76	30,042.76	6,321.34	29,416.36	--	--	-361.39	--	--
未达到计划进度或预计收益的情况和原因（分具体项目）	详见 2014 年 3 月 22 日巨潮资讯网上《苏州新海宜通信科技股份有限公司募集资金年度存放与使用情况鉴证报告》的相关内容。									
项目可行性发生重大变化的情况说明	无									
超募资金的金额、用途及使用进展情况	不适用									
募集资金投资项目实施地点变更情况	适用									
	以前年度发生									
	公司 2011 年第一次临时股东大会审议并通过了《关于变更募集资金投资项目实施地点、投资规模及实施方式的议案》，根据决议公司对募集资金投资项目——“ICT 软件产品及服务业务项目”变更实施地点，由在苏州工业园区实施变更为深圳市和北京市两地实施。									
募集资金投资项目实施方式调整情况	适用									
	以前年度发生									
	公司 2011 年第一次临时股东大会审议并通过了《关于变更募集资金投资项目实施地点、投资规模及实施方式的议案》，根据决议公司对募集资金投资项目——“ICT 软件产品及服务业务项目”变更实施方式，项目原实施主体为易思博公司，总投资额为 18,000.00 万元，由本公司单方面对易思博公司增资 18,000.00 万元，现变更为由易思博公司所有股东均参与增资 14,995.00 万元的方式进行具体实施，实施主体不变。									
募集资金投资项目先期投入及置换情况	适用									
	公司第四届董事会第十一次会议和第四届监事会第八次会议审议并通过了《关于控股子公司深圳市易思博软件技术有限公司用募集资金置换预先已投入募集资金投资项目的自筹资金的议案》，根据决议易思博公司对预先投入募投项目的自筹资金 40,462,206.82 元用募集资金进行置换，2011 年 4 月 21 日从招商银行股份有限公司苏州分行募集资金专户置换 40,462,206.82 元。									
用闲置募集资金暂时补充流动资金情况	适用									
	2012 年 7 月 25 日，公司召开第四届董事会第二十三次会议，审议通过了《关于使用部分闲置募集资金暂时补充流动资金的议案》，决定在确保募集资金项目建设资金需求以及募集资金使用计划正常进行的前提下，使用部分闲置募集资金暂时补充流动资金，金额不超过 5,000 万元，使用期限为自股东大会审议通过之日起不超过 6 个月。公司于 2013 年 1 月 23 日已提前将 5,000 万元人民币归还至公司募集资金专用账户。									
项目实施出现募集资金结余的金额及原因	不适用									
尚未使用的募集资金	按规定用于募集资金项目，存放于募集资金专户及转作定期存款									

用途及去向	
募集资金使用及披露中存在的问题或其他情况	无

4、主要子公司、参股公司分析

主要子公司、参股公司情况

单位：元

公司名称	公司类型	所处行业	主要产品或服务	注册资本	总资产	净资产	营业收入	营业利润	净利润
深圳市易思博软件技术有限公司	子公司	软件	计算机软硬件开发与销售	104,980,000.00	630,535,092.94	324,977,883.41	386,068,526.42	49,212,001.53	44,520,847.37
苏州新纳晶光电有限公司	子公司	LED	LED 技术研发、生产和销售	85,000,000.00	480,590,658.36	297,443,472.45	32,296,611.27	-53,118,492.01	-4,063,530.51
苏州工业园区新海宜智能建设工程有限公司	子公司	建设安装	建设工程安装	30,000,000.00	33,701,124.10	31,239,443.07	7,730,572.76	-1,715,240.42	-1,715,240.42
苏州新海宜图像技术有限公司	子公司	视频监控	生产销售网络设备及配套软件等	66,980,000.00	65,916,138.40	45,771,405.59	6,105,930.59	-9,358,759.90	-9,348,179.14
深圳市华海力达通讯技术有限公司	子公司	安防	生产销售通讯设备、防雷产品	30,000,000.00	59,706,680.31	36,051,836.80	27,359,002.41	-2,148,087.88	-738,185.03
苏州海汇投资有限公司	子公司	创业投资	创业投资	100,000,000.00	132,833,403.64	128,866,931.26		2,691,453.11	1,803,635.62
西安秦海通信设备有限公司	子公司	通信设备	生产销售通讯设备	4,330,250.00	12,935,496.78	9,564,604.74	5,391,006.11	-172,827.18	-140,327.18
苏州海量能源管理有限公司	子公司	能源管理	合同能源管理	15,000,000.00	17,397,171.63	13,685,639.49		-1,027,407.01	-1,027,607.01
苏州市吴	参股子公司	金融	金融服务	300,000,000.00	505,866,322.32	348,854,392.39	59,489,558.58	48,210,352.35	41,759,298.55

中区角直农村小额贷款有限公司				0.00	7.31	2.75	56	3.54	0
----------------	--	--	--	------	------	------	----	------	---

报告期内取得和处置子公司的情况

适用 不适用

七、公司未来发展的展望

(一)、公司所处行业的发展趋势及公司面临的市场竞争格局

1、通信网络设备行业

2013年4月，工业和信息化部、发改委、教育部、技术部、财政部、环保部、住建部和税务总局等八个部委联合发布《关于实施宽带中国2013专项行动的意见》，对实施宽带中国 2013专项行动提出五点意见，并提出2013年的目标：新增FTTH覆盖家庭超过3,500万户，新增3G基站18万个，新增WLAN接入点130万个。

在光纤宽带建设中，ODN在光纤宽带网络建设中所占比重较传统的通讯网络将有大幅提升，同时运营商也将保持在移动网络建设的投资和网络优化需求。根据“十二五”规划要求，预计未来三年整个光通信投资将达1,500亿的规模，ODN网络设备及工程投资约占光纤接入网（FTTX）整体投资的51%。随着FTTH网络覆盖的不断完善，以及FTTH实装率的逐步提升，中国宽带接入网的投资仍将维持在高位。

通信设备制造业作为七大国家战略性新兴产业之一的新一代信息产业的重要组成部分，在国家大力发展新一代移动通信技术、宽带中国等政策的背景下必将迎来更良好的发展机遇。

通信设备市场集中度低，各公司还处于价格竞争阶段，利润率没有增长空间，在4G时代公司将以主要精力根据市场需求推出新产品以提升利润率。

2、软件外包、电子商务和游戏行业

公司全资子公司深圳易软技术在2013年继续巩固软件外包业务，继续巩固华为相关业务，同时大力开拓其他客户，维持了稳定发展的态势。

同时，深圳易软技术根据市场发展结合自身优势，在充分考虑风险的基础上以手游孵化器的方式进军游戏行业。智能终端的快速普及和人们对于碎片化时间娱乐需求的增长为移动游戏的快速增长创造了条件。移动游戏发展目前还处于快速爆发式增长阶段。业内普遍预测移动游戏市场规模2013年是100亿，2014年将继续保持快速增长达到200亿，2015年有预测到400亿。手游用户目前主要集中在一、二线城市，2012年美国移动游戏的市场规模约为24亿美元，中国移动互联网用户的基数远大于美国，移动游戏渗透率还很低，中国移动游戏市场有着巨大的成长空间。随着4G的普及，网速增长而资费下降，将为手游的发展创造更加良好地条件。

我公司以手游孵化器模式进入游戏行业，具体的孵化流程为：1)游戏研发商提供产品；2)专业评测体验筛选；3)引入资金并提供软硬件服务；4)发行和推广。公司的游戏孵化器地目标是形成一个强大内容提供平台：孵化器面向中小开发团队；前期免费，在实现收入后再分成；在做大孵化器规模后不仅能吸引更多优秀的团队，而且能大幅提升对下游渠道的议价能力，效率会越来越高。

深圳易软技术是华为的软件外包商之一，开发软件经验丰富，具有全面的开发能力。借助既有的行业优势，公司较早的进入了企业级电商解决方案这个领域，通过艰苦创业，搭建完成了技术较为成熟的电商开发平台并成功完成走秀网、EMS、百丽优购网、中国邮政、广州百货等项目的开发，行业经验非常丰富。

公司所处的企业级电商解决方案行业有能力进入者少，公司具有先发优势，在行业内排名前列。

3、LED行业

在日趋严峻的环境压力下，中国政府越来越重视环保和节能，不断推出各项政策以促进节能环保产品的发展。在2013年2月17日，由发改委等六部委联合发布《半导体照明产业节能规划》。政府将会逐步加大财政补贴LED照明产品的力度，逐步推广应用上表中技术成熟、节能效果明显的LED照明产品。全球主要国家和地区的白炽灯禁售计划在2014年将逐步进入生效阶段。而LED在通用照明市场渗透率还较低，未来3-4年将是LED照明市场黄金发展期，由于中国经济持续发展、消费

基础庞大，LED照明产品在我国发展前景光明。

公司控股子公司新纳晶主营业务即LED节能照明行业。新纳晶生产的LED外延片和芯片，在LED产业链中技术难度最大，利润较高。经过新纳晶全体员工的努力，在外延片和芯片生产的成本和技术方面公司已经拥有了一定的优势。

我国LED产业公司较多，但核心技术能力普遍较弱，目前LED行业处于充分竞争阶段。

4、投资布局

公司在2013年为转型加大投资力度：投资上海卓蔚，对公司游戏产业链的完善是有益的补充；投资小贷公司，最大限度地提高了资金使用效率，为公司贡献稳定的投资收益；对电商物流的投资，将服务于苏州地区发达的制造业，为其供应链管理提供电商平台上的支持，预期会有不错的盈利前景。

（二）、公司的发展战略

公司从通信硬件到软件，再到互联网/内容的“大通信”产业链布局日渐清晰，使得公司在通信领域内积累的多年经验和资源都将最大限度地发挥效用，转型升级水到渠成，为公司实现跨越式发展奠定了坚实的基础。而以新纳晶为依托的节能环保产业，面临着前所未有的发展机遇，公司的核心技术和市场资源在行业内处于领先地位，发展潜力巨大。

“大通信”和节能环保产业是公司转型发展的两条主线。公司将围绕这两条主线布局公司战略，整合优势资源，打造成具有深厚基础的，软硬件与内容共同促进，优势互补的现代企业。

（三）、未来面临的风险等因素分析

1、市场竞争风险。

（1）通信网络设备行业

通信网络设备行业在2013年处于3G向4G过渡的阶段，4G时代产品的要求与3G时代有所不同，公司在这个阶段必须根据运营商要求推出他们所需要的产品才能继续保持并扩大原有的市场份额，否则将面临较高的市场风险。

（2）软件及互联网行业

软件外包行业目前人工成本持续增加、毛利率有下降趋势，如果公司不能及时根据市场发展推出有竞争力的产品和采取有效的市场销售模式，成功由基础传统人工外包模式升级到行业解决方案、合作运营与业务流程外包业务模式以及软件服务基地模式，则不能抓住市场机遇，从而面临较高的市场风险。公司手游业务存在不确定因素较大、产品生命周期不长等市场风险。电商业务商业模式仍在不断完善，市场开拓存在不确定性。

（3）LED行业

由于受到国家产业政策的鼓励和扶持，LED产业特别是附加值较高的外延片和芯片行业吸引资本纷纷涌入，整个行业的产能逐渐增加，未来可能出现产能过剩的局面，行业竞争将会变得更加激烈。如2011年到2012年上半年，受到全球经济不景气等因素的影响和行业产能增加的影响，半导体照明市场持续低迷，企业经济效益大幅下滑，面临很大的市场风险；虽然目前市场正在回暖，但由于市场波动的周期性影响，不能避免未来市场存在向下波动的风险。

目前LED产业特别是LED照明领域是国家重点扶持的产业之一。为推动该产业的产业升级，促进产业健康发展，国家制定了多项具有针对性的产业政策、产业规划、财政补贴及各项税收优惠政策。上述政策红利是近年来LED产业快速发展的重要原因，也导致了行业竞争加剧。随着LED技术的不断进步、产业的逐渐成熟，其将面临各项优惠政策逐步取消的风险。

随着LED产业的快速发展，技术不断更新，产品更新换代迅速，且在国内下游灯具市场未完全成熟前较易受到其需求波动的影响，从而导致上游的LED产品的价格会呈现波动性。公司未来可能面临产品价格下降所引发的盈利风险，这需要公司管理层具有很强的成本规划和控制能力以应对LED产品销售价格的波动。

公司最近两年LED项目处于建设和小批量生产期，如果公司不能及时根据市场发展持续地推出有竞争力的产品，则不能抓住市场机遇，从而面临较高的市场风险。

2、技术升级的风险。

（1）通信网络设备行业

通信产业为技术密集产业，产品、技术更新换代快。为适应行业技术发展、保持技术领先地位，通信配套企业需紧密跟踪技术发展最新动态、并对技术发展趋势作出准确判断，不断推出符合市场需求的产品/服务。快速更新换代的通信技术对公司的技术研发提出了较高的要求，如果在产品/技术研发过程中预测失误或技术更新换代落后于同行业，将直接影响到公司的生产经营，对公司业绩造成不利影响。

（2）软件外包行业

全资子公司深圳易软技术作为国内技术领先的软件外包服务商,其生存和发展很大程度上取决于是否能根据 IT 技术的更新换代,匹配不断变化的客户需求。深圳易软技术必须尽可能准确地把握新技术、新理论的发展趋势,及时将先进的技术应用于软件开发,才能在激烈的市场竞争中占得先机。同时由于软件产品的精度和复杂性高,软件错误和缺陷无法避免,对新技术、新理论的运用将使深圳易软技术在软件产品的质量控制在面临更大的挑战。

(3) LED行业

公司控股子公司新纳晶是国内知名的外延产品、芯片产品、LED应用产品提供商之一。LED属于高科技产业,生产技术和产品性能不断改进,能否持续紧跟LED产业的技术进步,对公司来说至关重要。一旦技术落后,就会丧失市场份额甚至出现亏损,最终将形成恶性循环。新纳晶虽与中科院苏州纳米所具有长期合作关系,拥有多项专利,相关研究成果已趋于成熟,但如果公司未来不能准确地把握行业技术的发展趋势,在技术开发方向的决策上发生失误,或不能及时将新技术运用于产品开发和升级,或在技术升级和软件产品开发的过程中产生产品质量问题,将对公司的声誉和盈利能力造成不利影响,使公司面临技术与产品开发的风险。

八、与上年度财务报告相比,合并报表范围发生变化的情况说明

1、成都戏恋星空网络技术有限公司:根据公司全资子公司深圳易软技术于2013年8月12日召开的第三届董事会第一次会议决议,2013年11月8日深圳易软技术投资人民币500万元设立全资子公司成都戏恋星空网络技术有限公司。报告期内本公司对该公司合并期间为2013年11月至12月。

九、公司利润分配及分红派息情况

报告期内利润分配政策特别是现金分红政策的制定、执行或调整情况

适用 不适用

公司一直坚持连续、稳定的利润分配政策,综合考虑公司发展所处阶段、经营状况、盈利规模、项目投资资金需求,通过现金分红或股票方式分配股利,给予投资者合理的投资回报,为投资者提供分享利润增长成果的机会,使投资者形成了稳定的回报预期。

根据中国证监会《关于进一步落实上市公司现金分红有关事项的通知》及《上市公司监管指引第3号-上市公司现金分红》等精神,公司对《公司章程》中第一百五十八条进行了修订,修订后的政策为:“公司重视对投资者的合理投资回报,公司的利润分配政策为:

(一) 利润分配原则:公司的利润分配应兼顾对投资者的合理投资回报以及公司的可持续发展,利润分配政策应保持连续性和稳定性。

(二) 利润分配形式及间隔期:公司可以采取现金、股票或二者相结合的方式分配股利,公司具备现金分红条件的,应当优先采取现金的方式分配利润。公司当年如实现盈利并有可供分配利润时,应当进行年度利润分配。在有条件的情况下,公司可以进行中期现金分红。

(三) 现金分红比例及条件:除特殊情况外,公司每年以现金方式分配的利润不得少于母公司当年实现的可分配利润的10%,每年具体的现金分红比例预案由董事会根据前述规定、结合公司经营状况及相关规定拟定,并提交股东大会表决。特殊情况是指:1、公司当年出现亏损时;2、发生金额占公司当年可供股东分配利润100%的重大投资时;3、母公司报表当年实现的现金流为负数,且最近一期审计基准日货币资金余额低于拟用于现金分红的金额。

(四) 股票股利分配条件:若公司营收增长快速,董事会认为公司股本情况与公司经营规模不匹配时,可以在满足每年最低现金股利分配之余,进行股票股利分配。股票股利分配预案由董事会拟定,并提交股东大会表决。

(五) 利润分配的决策机制与程序:公司有关利润分配的议案,需事先征询监事会意见、取得全体监事三分之二以上通过、全体独立董事三分之二以上通过,并由董事会通过后提交公司股东大会批准。股东大会对现金分红具体方案进行审议时,应当通过多种渠道主动与股东特别是中小股东进行沟通和交流(包括但不限于电话、传真、邮箱、互动平台等),充分听取中小股东的意见和诉求,并及时答复中小股东关心的问题。公司因前述第三项规定的特殊情况而不进行现金分红时,董

事会就不进行现金分红的具体原因、公司留存收益的确切用途及预计投资收益等事项进行专项说明，经独立董事发表意见后提交股东大会审议，并在公司指定媒体上予以披露。股东大会审议利润分配方案，公司应当为股东提供网络投票的方式。

（六）利润分配政策调整的决策机制与程序：公司由于外部经营环境或自身经营状况发生较大变化，确需调整本章程规定的利润分配政策的，调整后的利润分配政策不得违反相关法律法规以及中国证监会、证券交易所的有关规定。公司相关调整利润分配政策的议案，需事先征询监事会意见、取得全体监事三分之二以上通过、全体独立董事三分之二以上通过，由董事会审议通过后并经出席股东大会的股东所持表决权的三分之二以上通过。股东大会审议利润分配政策变更事项时，公司应当提供网络投票方式。”

此次《公司章程》利润分配政策的修订已经公司于 2014 年 1 月 2 日召开的 2014 年第一次临时股东大会审议通过。通过本次修订，公司进一步明确了现金分红相对于股票股利在利润分配方式中的优先顺序。

同时，公司董事会还就股东回报事宜进行了专项研究论证，在公司第五届董事会第六次会议审议通过的《公司未来三年（2013-2015 年）股东回报规划》的基础上又在公司第五届董事会第八次会议上再次进行修订和完善，形成了明确、清晰的股东回报规划，并已经公司 2014 年第一次临时股东大会审议通过。具体如下：

（一）分配形式及间隔期：公司可以采取现金方式、股票方式或者现金与股票相结合的方式分配股利，公司具备现金分红条件的，应当优先采取现金的方式分配利润。公司当年如实现盈利并有可供分配利润时，应当进行年度利润分配。公司董事会可以根据公司当期的盈利规模、现金流状况、发展阶段及资金需求状况，提议公司进行中期分红。

（二）现金分红比例及条件：公司根据《公司法》等有关法律、法规及公司章程的规定，在满足现金分红条件的基础上，结合公司持续经营和长期发展，未来三年每年进行一次现金分红，每年以现金方式分配的利润应不低于母公司当年实现的可供分配利润的 10%。具体每个年度的分红比例由董事会根据公司年度盈利状况和未来资金使用计划提出预案。

（三）股票股利分配条件：公司优先采取现金分红的方式分配利润，若公司营收增长快速，董事会认为公司股本情况与公司经营规模不匹配时，可以在满足每年最低现金股利分配前提下，公司可以另行增加发放股票股利方式进行利润分配。公司拟采用现金与股票相结合的方式分配利润的，董事会应遵循以下原则：(1)公司发展阶段属成熟期且无重大资金支出安排的，进行利润分配时，现金分红在本次利润分配中所占比例最低应达到 80%；(2)公司发展阶段属成熟期且有重大资金支出安排的，进行利润分配时，现金分红在本次利润分配中所占比例最低应达到 40%；(3)公司发展阶段属成长期且有重大资金支出安排的，进行利润分配时，现金分红在本次利润分配中所占比例最低应达到 20%。

（四）利润分配的提出时间：在每个会计年度结束后，由公司董事会提出利润分配预案，并提交股东大会特别决议通过。公司接受所有股东、独立董事和监事会对公司利润分配预案的建议和监督。

通过《公司章程》的修订和股东回报规划的制定、修订，公司进一步完善了利润分配的决策程序和机制，独立董事也对上述事项发表了明确的独立意见，认为：“公司充分重视投资者的合理要求和意见，能实现对投资者的合理投资回报并兼顾公司的可持续发展，明确了坚持现金分红为主这一基本原则，建立了科学、持续、稳定的分红机制，保证了股东的合理投资回报，增加了股利分配决策透明度和可操作性，让中小股东有充分表达意见和诉求的机会，充分保护中小股东的合法权益。”

现金分红政策的专项说明	
是否符合公司章程的规定或股东大会决议的要求：	是
分红标准和比例是否明确和清晰：	是
相关的决策程序和机制是否完备：	是
独立董事是否履职尽责并发挥了应有的作用：	是
中小股东是否有充分表达意见和诉求的机会，其合法权益是否得到了充分保护：	是
现金分红政策进行调整或变更的，条件及程序是否合规、透明：	是

公司近 3 年（含报告期）的利润分配预案或方案及资本公积金转增股本预案或方案情况

1、公司 2013 年年度权益分派方案为：以 2013 年 12 月 31 日的公司总股本 442,566,560 股为基数，向全体股东每 10 股派 0.50 元人

民币现金红利（含税）。

2、公司2012年年度权益分派方案为：以2012年12月31日的公司总股本423,466,560股为基数，向全体股东每10股派0.50元人民币现金红利（含税）。

3、公司2011年年度权益分派方案为：以2011年12月31日的公司总股本352,888,800股为基数，向全体股东每10股派发现金红利1元（含税）；同时，以资本公积转增股本，每10股转增2股。

公司近三年现金分红情况表

单位：元

分红年度	现金分红金额（含税）	分红年度合并报表中归属于上市公司股东的净利润	占合并报表中归属于上市公司股东的净利润的比率（%）
2013年	22,128,328.00	85,353,012.14	25.93%
2012年	21,173,328.00	110,171,360.53	19.22%
2011年	35,288,880.00	180,914,142.17	19.51%

公司报告期内盈利且母公司未分配利润为正但未提出现金红利分配预案

适用 不适用

十、本报告期利润分配及资本公积金转增股本预案

每 10 股送红股数（股）	-
每 10 股派息数（元）（含税）	0.50
每 10 股转增数（股）	-
分配预案的股本基数（股）	442,566,560
现金分红总额（元）（含税）	22,128,328.00
可分配利润（元）	422,383,964.84
现金分红占利润分配总额的比例（%）	100%
现金分红政策：	
公司发展阶段属成熟期且有重大资金支出安排的，进行利润分配时，现金分红在本次利润分配中所占比例最低应达到 40%	
利润分配或资本公积金转增预案的详细情况说明	
拟以 2013 年 12 月 31 日的公司总股本 442,566,560 股为基数，向全体股东每 10 股派 0.50 元人民币现金红利（含税）。	

十一、社会责任情况

（一）公司与股东

公司一直把严格规范运作作为企业发展的基础与根本，并根据《公司法》、《证券法》等相关法律法规和规范性文件的要求，建立了以《公司章程》为总则，以股东大会议事规则、董事会议事规则、监事会议事规则、总裁工作规则和内部控制制度等为主要架构的规章体系，形成了以股东大会、董事会、监事会及管理层为主体结构的各司其职、各尽其责、相互协调、行之有效的决策与经营管理体系。

2013年，公司进一步加强规范运作，完善现代企业制度。在股东大会的召集、召开和议事程序等方面规范管理，确保股东对公司重大事项的知情权、参与权、表决权；不断完善公司内部控制制度，根据中国证监会的相关规定，完善公司利润分配政策并制定合理的现金分红回报规划，积极回报投资者；认真履行信息披露义务，确保信息披露的真实、准确、完整、及

时、公平，不进行选择性信息披露，严格执行内幕信息知情人登记和内幕信息保密制度，公平对待所有股东和投资者；强化投资者关系管理，通过投资者关系互动平台、热线电话等多种方式与投资者进行沟通交流，保障公司所有股东尤其是中小股东拥有各项合法权益。

（二）公司与员工

员工是企业生存和发展的宝贵资源，企业与员工是互相尊重、互相信任、互相勉励、共同成长的关系。成就员工价值、实现共同成长，是公司战略发展目标之一。公司坚持以人为本，将人才战略作为企业发展的重点。一方面，公司依据《公司法》和《公司章程》的规定，选举了职工代表监事，确保公司员工在公司治理中享有充分的权利。另一方面公司认真贯彻《劳动法》、《劳动合同法》等法律法规，做好员工劳动合同的签订和履行，并按时缴纳员工的养老、医疗、失业、工伤、生育等各项社会保险；建立完善了公开、平等、竞争、择优的选人用人机制，完善了包括绩效考核、培训等各项人力资源相关制度，调动广大员工的积极性和创造性，维护员工合法权益。

（三）公司与债权人

公司在注重对股东权益保护的同时，高度重视对债权人合法权益的保护。公司在生产经营过程中，严格遵守相关合同及制度，充分考虑债权人的合法权益，维护双方良好的合作关系。公司在与各大银行开展业务合作的过程中，通过建立健全资产管理和资金使用制度，保障资产和资金安全，加强资金预算管理和财务风险控制，构建稳健财务结构，充分遵守信贷合同商业规则，按合同约定使用银行贷款，按期归还支付本息，诚实守信、合法合规、充分保障了债权人的合法权益，与各家银行形成了相互信任、相互支持的良好稳定合作关系。

（四）公司与供应商、客户和消费者权益保护

公司一直遵循“自愿、平等、互利”的原则，积极构建和发展与供应商、客户的战略合作伙伴关系，注重与各相关方的沟通与协调，共同构筑信任与合作的平台，切实履行公司对供应商、对客户、对消费者的社会责任。公司与供应商和客户的合同履行良好，各方权益均得到应有的保护。公司连续多年获得中国移动、中国电信等运营商授予的“优秀合作伙伴”、“优秀供应商”等称号。

（五）公司与环境保护

公司高度重视环境保护工作，将环境保护、节能减排作为一项重要工作来抓，加大环保设施的投入。报告期内，公司严格按照有关环保法规及相应标准对废水、废气进行有效综合治理，废水及废气处理设施正常运行，环保设施总体运行情况良好，节能减排工作有序进行。

（六）公司与社会

公司注重社会价值的创造，在做大做强业务的同时，牢记企业社会使命，自觉地把履行社会责任的重点放在积极参加社会公益活动上，积极投身社会公益慈善事业，努力创造和谐公共关系。母公司2013年分别向苏州日报、苏州市见义勇为基金会、苏州工业园区慈善基金会、江苏光彩事业基金会合计捐赠人民币66万余元，以实际行动热心公益回报社会。

上市公司及其子公司是否属于国家环境保护部门规定的重污染行业

是 否 不适用

上市公司及其子公司是否存在其他重大社会安全问题

是 否 不适用

报告期内是否被行政处罚

是 否 不适用

十二、报告期内接待调研、沟通、采访等活动登记表

接待时间	接待地点	接待方式	接待对象类型	接待对象	谈论的主要内容及提供的资料
2013年01月18日	公司会议室	实地调研	机构	齐鲁证券、东吴证券研究员	了解公司目前主营业务生产经营状况，了解公司所处行业地位及未来发展展

					望等
2013年05月29日	公司会议室	实地调研	机构	招商证券、中银基金和润晖投资研究员	探讨公司业务多元化发展现状及长远战略规划情况
2013年08月14日	公司会议室	实地调研	机构	东吴证券研究员	了解公司目前LED行业的生产经营状况，了解公司LED项目所处行业地位及未来规划等
2013年12月04日	公司会议室	实地调研	机构	湘财证券研究员	了解公司配股项目的进展情况，了解公司手游项目的投资计划和未来发展等

第五节 重要事项

一、重大诉讼仲裁事项

适用 不适用

本报告期公司无重大诉讼、仲裁事项。

二、媒体质疑情况

适用 不适用

媒体质疑事项说明	披露日期	披露索引
2013年1月《中国经济信息杂志》等媒体上出现了《新海宜增发的“硬伤”》的报道，文中主要质疑公司“涉嫌违法增发”、“关键数据涉嫌财务造假”等事项。对于媒体提出的质疑，公司董事会十分重视，立即展开调查。经核查，《中国经济信息杂志》对公司增发方案本身及相关财务数据推测及报道与事实不符。公司针对报道提到的问题已于2013年1月8日及时公开披露了《关于媒体有关报道的澄清公告》。	2013年01月08日	《证券时报》和巨潮资讯网 (http://www.cninfo.com.cn/finalpage/2013-01-08/61992784.PDF?www.cninfo.com.cn)《关于媒体有关报道的澄清公告》(公告编号: 2013-02)

本报告期公司无媒体普遍质疑事项。

三、资产交易事项

1、收购资产情况

交易对方或最终控制方	被收购或置入资产	交易价格(万元)	进展情况(注2)	对公司经营的影响(注3)	对公司损益的影响(注4)	该资产为上市公司贡献的净利润占净利润总额的比率(%)	是否为关联交易	与交易对方的关联关系(适用关联交易情形)	披露日期(注5)	披露索引
易网系统和李红兵等12名自然人	控股子公司深圳易软技术26.3669%的股权	15,012.6	所涉及的资产产权已全部过户;所涉及的债权债务已全部	深圳易软技术成为公司全资子公司	自本期初至报告期末为上市公司贡献1173.88万元的净利	13.75%	是	易网系统为公司董事兰红兵控制的企业,毛真福为公司董事,蓝红雨	2013年05月27日	《证券时报》和巨潮资讯网 (http://disclosure.szse.cn/m/finalpage/2013-05-27/61992784.PDF?www.cninfo.com.cn)

			转移。		润			为公司董事兰红兵的弟弟		3-05-27/62521989.PDF)《发行股份购买资产暨关联交易实施情况报告书暨上市公告书》(公告编号:2013-46)
上海亿山信息技术有限公司	控股子公司新海宜图像7.32%的股权	403.23	所涉及的资产产权已全部过户;所涉及的债权债务已全部转移。	苏州新海宜图像技术有限公司成为公司全资子公司	自本期初至报告期末为上市公司贡献-68.43万元的净利润	-0.80%	否	不适用	2013年08月07日	《证券时报》和巨潮资讯网(http://disclosure.szse.cn/m/financialpage/2013-08-02/62899893.PDF)《关于收购控股子公司股权并完成工商变更登记的公告》(公告编号:2013-60)
王学锋	控股子公司新海宜智能5%的股权	65	所涉及的资产产权已全部过户;所涉及的债权债务已全部转移。	苏州工业园区新海宜智能建设工程有限公司成为公司全资子公司	自本期初至报告期末为上市公司贡献-8.58万元的净利润	-0.10%	否	不适用	2013年08月07日	《证券时报》和巨潮资讯网(http://disclosure.szse.cn/m/financialpage/2013-08-07/62912840.PDF)《关于收购控股子公司股权并完成工商变更

													登记的公 告》(公告 编号: 2013-62)
--	--	--	--	--	--	--	--	--	--	--	--	--	----------------------------------

2、出售资产情况

交易对 方	被出售 资产	出售日	交易价 格(万 元)	本期初 起至出 售日该 资产为 上市公 司贡献 的净利 润(万 元)	出售对 公司的 影响 (注3)	资产出 售为上 市公司 贡献的 净利润 占净利 润总额 的比例 (%)	资产出 售定价 原则	是否关 联交易	与交易 对方的 关联关 系(适 用关联 交易情 形)	所涉 及的 资产 产权 是否 全部 过户	所涉 及的 债权 债务 是否 全部 转移	披露日 期	披露索 引
苏州海 竞信息 科技集 团有限 公司	东环大 厦7、8、 9层国 有出让 土地使 用权及 宗地内 建筑物 的房屋 所有权	2013-3- 5	2,702.1 9	43.15	如未出 售该资 产,该 资产本 报告期 共计贡 献的净 利润金 额为 86.30万 元	0.51%	苏州天 元土地 房地产 评估有 限公司 出具的 苏房地 估价 (2013)第362 号房地 产评估 报告	是	同受张 亦斌控 制	是	是	2013年 03月06 日	《证券 时报》 和巨潮 资讯网 (http:// www.cn info.co m.cn/fin alpage/2 013-03- 06/6218 4887.P DF?ww w.cninfo .com.cn)《关于 公司出 售房产 暨关联 交易的 公告》 (公告 编号: 2013-14)

四、公司股权激励的实施情况及其影响

公司在本报告期内无股权激励方案执行情况。

五、重大关联交易

1、资产收购、出售发生的关联交易

关联方	关联关系	关联交易类型	关联交易内容	关联交易定价原则	转让资产的账面价值(万元)	转让资产的评估价值(万元)	市场公允价值(万元)	转让价格(万元)	关联交易结算方式	交易损益(万元)	披露日期	披露索引
毛真福、兰红兵	1)交易对方之一毛真福先生为公司董事；2)交易对方之一易网系统的实际控制人兰红兵先生为公司董事；3)交易对方之一蓝红雨先生为公司董事兰红兵先生的弟弟	购买资产	控股子公司深圳易软技术26.3669%的股权	中水致远资产评估有限公司评报字[2012]第2113号评估报告	6,892.53	15,019.55		15,012.6	公司股票		2013年05月27日	证券时报》和巨潮资讯网 (http://disclosure.szse.cn/m/finalpage/2013-05-27/62521989.PDF) 《发行股份购买资产暨关联交易实施情况报告书暨上市公告书》(公告编号:2013-46)
苏州海竞信息科技有限公司	受张亦斌控制	出售资产	东环大厦7、8、9层国有出让土地使用权及宗地内建	苏州天元土地房产评估有限公司出具的苏房地	715.39	2,702.19		2,702.19	转账	1,986.8	2013年03月06日	《证券时报》和巨潮资讯网 (http://www.cninfo.com.cn)

			建筑物的房屋所有权	估价(2013)第362号房地产评估报告							cn/finalpage/2013-03-06/62184887.PDF?www.cninfo.com.cn)《关于公司出售房产暨关联交易的公告》(公告编号:2013-14)
转让价格与账面价值或评估价值差异较大的原因(如有)				无							
对公司经营成果与财务状况的影响情况				深圳易软技术成为公司全资子公司。							

2、关联债权债务往来

是否存在非经营性关联债权债务往来

是 否

六、重大合同及其履行情况

1、托管、承包、租赁事项情况

(1) 租赁情况

租赁情况说明

(一) 资产出租情况:

1、公司与苏州方博企业管理服务有限公司于2013年3月13日签署《房屋租赁合同》，约定将苏州工业园区和顺路58号新海宜二期南楼5层出租给苏州方博企业管理服务有限公司作办公使用，月租金15元/月/平方米，租赁期96个月，自2013年4月1日起至2021年3月31日止（免租期为3个月，免租期届满次日起为起租日，由起租日开始计收租金）。

2、公司与苏州柯瑞洁空气技术有限公司于2013年3月31日签署《房屋租赁合同》，约定将苏州工业园区和顺路58号新海宜二期1号楼6层西北出租给苏州柯瑞洁空气技术有限公司作办公使用，月租金15元/月/平方米，租赁期36个月，自2013年4月1日起至2016年3月31日止（2013年4月1日至2013年4月30日为装修免租期）。

3、公司与苏州乐智检测技术服务有限公司于2013年3月27日签署《房屋租赁合同》，约定将苏州工业园区和顺路58号新海宜二期1号楼3层西北出租给苏州乐智检测技术服务有限公司作办公使用，月租金15元/月/平方米，租赁期36个月，自2013年4月1日起至2016年3月31日止（2013年4月1日至2013年4月30日为装修免租期）。

4、公司与苏州乐乐源商贸有限公司于2012年12月28日签署《房屋租赁合同》，约定将苏州工业园区和顺路58号新海宜二期1号楼南区1层西出租给苏州乐乐源商贸有限公司作仓库使用，其中：2013年1月1日至2015年12月31日月租金20元/月/平方米，2016年1月1日至2017年12月31日月租金22元/月/平方米，租赁期60个月，自2013年1月1日起至2017年12月31日止。

5、公司与苏州蓝鼎机电有限公司于2013年3月31日签署《房屋租赁合同》，约定将苏州工业园区和顺路58号新海宜二期1号楼6层西北出租给苏州蓝鼎机电有限公司作办公使用，月租金15元/月/平方米，租赁期36个月，自2013年4月1日起至2016年3月31日止（2013年4月1日至2013年4月30日为装修免租期）。

6、公司与苏州瑞海伟园林营造有限公司于2013年4月18日签署《房屋租赁合同》，约定将苏州工业园区和顺路58号新海宜二期1号楼4层西北出租给苏州瑞海伟园林营造有限公司作办公使用，月租金15元/月/平方米，租赁期36个月，自2013年5月1日起至2016年4月30日止。

7、公司与苏州工业园区翼锦丰通讯有限公司于2013年8月19日签署《房屋租赁合同》，约定将苏州工业园区和顺路58号新海宜二期A楼609室出租给苏州工业园区翼锦丰通讯有限公司作办公使用，月租金25元/月/平方米，租赁期12个月，自2013年8月26日起至2014年8月25日止。

8、公司与朱剑达于2013年11月4日签署《房屋租赁合同》，约定将苏州工业园区和顺路58号新海宜二期A楼2层3号房出租给朱剑达作经营使用，月租金15元/月/平方米，租赁期36个月，自2013年11月16日起至2016年12月31日止（2013年11月16日至2013年12月15日为装修免租期）。

9、公司与镒美腾自动化科技（天津）有限公司于2013年12月11日签署《房屋租赁合同》，约定将苏州工业园区和顺路58号新海宜二期A楼601室出租给镒美腾自动化科技（天津）有限公司作办公使用，月租金25元/月/平方米，租赁期12个月，自2013年12月15日起至2014年12月31日止。

10、公司与中国电信股份有限公司苏州分公司签署《通信用房租赁合同》，约定将苏州工业园区泾茂路168号新海宜科技园D栋2楼的房屋一间出租给中国电信股份有限公司苏州分公司作通信机房使用，房屋年租金为15,000元，租赁期10年，自2011年6月1日起至2021年5月31日止。

11、公司与江苏移动通信有限责任公司苏州分公司于2004年4月6日签署《房屋租赁合同》，约定将苏州工业园区扬东路168号科技园D9-4出租给江苏移动通信有限责任公司苏州分公司作通信机房使用，房屋面积35平方米、场地约2平方米（建造单杆通信铁塔一座），房屋年租金12,000元，租赁期10年，自2004年4月1日起至2014年3月31日止。

12、公司与中国电信股份有限公司苏州分公司签署《场地使用协议》，约定将站址为苏州工业园区扬东路泾茂路168号的场地出租给中国电信股份有限公司苏州分公司作通信基站使用，年租金为10,000元，租赁期15年，自2006年5月1日起至2021年4月30日止。

13、新纳晶与苏州矩阵光电有限公司于2013年3月1日签署《房屋租赁合同》，约定将坐落在苏州工业园区苏虹东路388号的厂房内，面积为263平方米的一夹层办公区，出租给苏州矩阵光电有限公司使用，租赁期限自2013年3月1日至2016年2月29日，其中2013年3月1日至2014年7月31日月租金7,890元，2014年8月1日至2015年7月31日月租金8,284.5元，2015年8月1日至2016年2月29日月租金8,705.3元。

14、新纳晶与世誉标签标识（苏州）有限公司于2013年5月6日签署《房屋租赁合同》，约定将坐落在苏州工业园区苏虹东路388号的厂房内，面积为7,302平方米的二层主厂房，出租给世誉标签标识（苏州）有限公司使用，月租金175,842元，租赁期限自2013年6月7日至2014年6月6日。

15、新纳晶与苏州金象达电子科技有限公司于2013年8月1日签署《房屋租赁合同》，约定将坐落在苏州工业园区苏虹东路388号的厂房内，面积为172平方米的二层部分办公区域，出租给苏州金象达电子科技有限公司使用，租赁期限自2013年9月1日至2016年8月31日，其中2013年9月1日至2014年8月31日月租金3,440元，2014年9月1日至2015年8月31日月租金5,418元，2015年9月1日至2016年8月31日月租金5,693元。

16、新纳晶与中国电信股份有限公司苏州分公司于2013年8月5日签署《场地租赁合同》，约定将坐落在苏州工业园区苏虹东路388号的厂房内，面积为18平方米的场地，出租给中国电信股份有限公司苏州分公司设置通信机房和落地单管塔使用，年租金25,000元，租赁期限自2013年9月1日至2023年8月31日。

17、新纳晶与世誉标签标识（苏州）有限公司于2013年10月14日签署《房屋租赁合同补充协议》，就原签订的合同编号为[nanojoin20130405-C70]的《房屋租赁合同》进行补充协议，约定在原租赁面积的基础上，将坐落在苏州工业园区苏虹东路388号的厂房内，面积为983平方米的三楼最西侧未装修区域，出租给世誉标签标识（苏州）有限公司使用，租赁期限自2013

年11月21日至2014年6月6日，每月租金19,660元。

(二) 资产租赁情况:

1、深圳易软技术与深圳市大族激光科技股份有限公司于2010年9月19日签署《房屋租赁合同》，约定深圳市大族激光科技股份有限公司将坐落在深圳市南山区朗山路一号大族创新大厦A区和B区3楼总面积为3,600.06平方米的场地，出租给深圳易软技术使用，租赁期限自2010年10月15日至2015年10月14日，前三年租赁费用为每月每平方米60元（租金40元、公共设施使用费20元）、第四年租赁费用为每月每平方米67元（租金40元、公共设施使用费27元）、第五年租赁费用为每月每平方米70元（租金40元、公共设施使用费30元）。

2、深圳易软技术与深圳市骏业科技产业集群发展有限公司于2012年12月28日签署《房屋租赁合同》，约定深圳市骏业科技产业集群发展有限公司将坐落在深圳市龙岗区坂田街道岗头社区雪岗北路133号岗头发展大厦第七层整层面积共计1,231.89平方米的场地，出租给深圳易软技术坂田办事处使用，租赁期限自2013年1月18日至2016年1月17日，自2013年1月18日至2015年1月17日每月每平方米租金为53.28元(含物业服务费)，2015年1月18日至2016年1月17日每月每平方米租金为55.76元(含物业服务费)。

3、深圳易软技术与广州高新技术产业集团有限公司于2011年3月11日签署《租赁协议书》，约定广州高新技术产业集团有限公司将坐落在广州天河区高普路1033号第五层物业的面积1,100平方米的场地，出租给深圳易软技术广州办事处作写字楼使用，租赁期限自2011年3月11日至2016年3月10日，自2011年3月11日至2011年12月31日每月每平方米租金为28元，以后每年1月1日起租金在原基础上递增5%。

4、深圳易软技术北京分公司与北京威视数据系统有限公司于2013年2月28日签署《房屋租赁合同》，约定北京威视数据系统有限公司将坐落在北京市海淀区中关村南大街韦伯时代C座5层面积为585平方米的场地，出租给深圳易软技术北京分公司使用，租金900,000元/年，租赁期限自2013年3月1日至2018年2月28日。

5、深圳易软技术南京分公司与南京市雨花台区商务局签署《房屋租赁合同》，约定南京市雨花台区商务局将坐落在南京市雨花台区软件大道180号南海科技园A3幢六、七两层面积共计2,850平方米的场地，出租给深圳易软技术南京分公司使用，租金1,197,000元/年，租赁期限自2012年11月15日至2017年11月14日。

6、2013年8月30日，深圳易软技术成都分公司与成都时代诺亚舟信息技术有限公司签订了《房屋租赁合同》。合同约定：深圳易软技术成都分公司承租成都时代诺亚舟信息技术有限公司坐落在成都市高新区拓新东街81号2栋1单元第2层第5、6号房，面积为881.66平方米，租金为51,136.28元/月，从2014年9月16日起算每满1年租金递增上浮5%，租赁期限自2013年9月1日至2015年8月31日。

7、深圳易软技术与陕西立人创业科技园有限公司于2013年8月10日签署《房屋租赁合同》，约定陕西立人创业科技园有限公司将坐落在西安市高新区高新六路52号立人科技园A座2楼210室面积为177.34平方米的场地，出租给深圳易软技术西安分公司使用，租金85,123.2元/年，租赁期限自2013年8月12日至2014年8月11日。

8、深圳易软技术与成都天府软件园有限公司于2013年11月24日签署《宿舍租赁协议》补充协议，约定成都高投置业有限公司将坐落在成都市世纪城南路439号天府软件园D区1号楼D1宿舍，面积为42.16平方米，出租给深圳易软技术成都分公司使用，租金为600元/月，租赁期限自2013年11月25日起至2014年11月24日。

9、深圳易软技术与孟思辰于2013年12月2日签署《房屋租赁合同》，约定孟思辰将位于北京市丰台区嘉园一里1号楼23层2308室，面积65.93平方米，出租给深圳易软技术北京分公司使用。租赁期限自2013年12月21日起至2014年12月20日，年租金53000元（含物业服务费）。

10、深圳易软技术与陆妙兰、胡奇峰于2013年12月12日签署《杭州市房屋租赁合同》，约定由陆妙兰、胡奇峰将位于杭州市西湖区洲城花园光明阁8单元617室，面积164.2平方米，出租给深圳易软技术南京分公司使用，租赁期限自2014年1月1日起至2014年12月31日，每月租金5300元。

11、深圳易软技术与李月秀于2013年12月28日签署《房屋租赁合同》，约定由李月秀将位于北京市丰台区马家堡西里39号楼1402，面积63.69平方米，出租给深圳易软技术北京分公司使用，租赁期限自2014年1月17日起至2014年7月16日，每月租金4600元。

为公司带来的损益达到公司报告期利润总额 10%以上的项目

适用 不适用

2、担保情况

单位：万元

公司对外担保情况（不包括对子公司的担保）								
担保对象名称	担保额度 相关公告 披露日期	担保额度	实际发生日期 （协议签署 日）	实际担保金额	担保类型	担保期	是否履行 完毕	是否为关 联方担保 （是或 否）
苏州市吴中区甬直 小额贷款有限公司	2013年07 月18日	3,000		3,000	连带责任保 证	1年	否	是
苏州市吴中区甬直 小额贷款有限公司	2013年07 月18日	9,000	2013年09月 06日	9,000	连带责任保 证	1年	否	是
苏州市吴中区甬直 小额贷款有限公司	2013年07 月18日	5,000		5,000	连带责任保 证	1年	否	是
报告期内审批的对外担保额度 合计（A1）			17,000	报告期内对外担保实际发生 额合计（A2）				17,000
报告期末已审批的对外担保额 度合计（A3）			17,000	报告期末实际对外担保余额 合计（A4）				17,000
公司对子公司的担保情况								
担保对象名称	担保额度 相关公告 披露日期	担保额度	实际发生日期 （协议签署 日）	实际担保金额	担保类型	担保期	是否履行 完毕	是否为关 联方担保 （是或 否）
华海力达技术	2013年01 月15日	500	2013年03月 01日	500	连带责任保 证	1年	否	否
新纳晶	2013年03 月30日	2,000		0	连带责任保 证	1年	否	否
新纳晶	2013年04 月26日	1,000		0	连带责任保 证	1年	否	否
新纳晶	2013年07 月02日	8,058.88 (1321.80万 美金)	2013年07月 23日	6,706.59 (1100.00万美 金)	连带责任保 证	1年	否	否
新纳晶	2014年07 月18日	3,000	2013年07月 31日	3,000	连带责任保 证	1年	否	否
深圳易软技术	2013年07 月02日	35,000	2013年07月 29日	8,350.3	连带责任保 证	5年	否	否
深圳易软技术	2013年07 月18日	8,000		8,000	连带责任保 证	1年	否	否
深圳易软技术	2013年07	8,000		8,000	连带责任保	1年	否	否

	月 18 日			证			
报告期内审批对子公司担保额度合计 (B1)		65,558.88	报告期内对子公司担保实际发生额合计 (B2)			34,556.89	
报告期末已审批的对子公司担保额度合计 (B3)		65,558.88	报告期末对子公司实际担保余额合计 (B4)			34,556.89	
公司担保总额 (即前两大项的合计)							
报告期内审批担保额度合计 (A1+B1)		82,558.88	报告期内担保实际发生额合计 (A2+B2)			51,556.89	
报告期末已审批的担保额度合计 (A3+B3)		82,558.88	报告期末实际担保余额合计 (A4+B4)			51,556.89	
实际担保总额 (即 A4+B4) 占公司净资产的比例 (%)						42.93%	
其中:							
为股东、实际控制人及其关联方提供担保的金额 (C)						0	
直接或间接为资产负债率超过 70% 的被担保对象提供的债务担保金额 (D)						0	
担保总额超过净资产 50% 部分的金额 (E)						0	
上述三项担保金额合计 (C+D+E)						0	
未到期担保可能承担连带清偿责任说明 (如有)				无明显迹象表明公司可能为未到期担保承担连带清偿责任。			
违反规定程序对外提供担保的说明 (如有)				不适用			

七、承诺事项履行情况

1、公司或持股 5% 以上股东在报告期内发生或以前期间发生但持续到报告期内的承诺事项

承诺事项	承诺方	承诺内容	承诺时间	承诺期限	履行情况
股改承诺					
收购报告书或权益变动报告书中所作承诺					
资产重组时所作承诺					
首次公开发行或再融资时所作承诺	张亦斌先生和马玲芝女士	在担任公司董监高期间每年转让的股份不超过其所持有本公司股份总数的百分之二十五; 离职后半年内不转让其所持有的本公司股份; 在申报	2006 年 11 月 30 日	长期	严格履行承诺

		离任六个月后的十二个月内通过证券交易所挂牌交易出售本公司股票数量占所持有本公司股票数量的比例不超过百分之五十。			
	张亦斌先生和马玲芝女士	若公司本次配股进入配售阶段，届时承诺有足够的自有资金以现金方式全额认购公司第五届董事会第四次会议审议通过的配股方案中其可获配售的所有股份，不会因其资金问题导致公司本次配售股份失败。	2013年12月16日	至公司本次配股事项结束	目前仍处承诺期内，承诺方未出现违反承诺的情形
其他对公司中小股东所作承诺	张亦斌先生和马玲芝女士	不占用公司资金和避免同业竞争	2006年11月30日	长期	严格履行承诺
承诺是否及时履行	是				
未完成履行的具体原因及下一步计划（如有）	不适用				

2、公司资产或项目存在盈利预测，且报告期仍处在盈利预测期间，公司就资产或项目达到原盈利预测及其原因做出说明

盈利预测资产或项目名称	预测起始时间	预测终止时间	当期预测业绩（万元）	当期实际业绩（万元）	未达预测的原因（如适用）	原预测披露日期	原预测披露索引
深圳易软技术	2013年01月01日	2015年12月31日	4,191.22	4,362.50	不适用	2013年5月27日	《证券时报》和巨潮资讯网（ http://disclosure.szse.cn/m/financialpage/2013-05-27/62521990 ）

							.PDF)《关于发行股份购买资产相关方出具承诺事项的公告》(公告编号: 2013-47)
--	--	--	--	--	--	--	--

八、聘任、解聘会计师事务所情况

现聘任的会计师事务所

境内会计师事务所名称	华普天健会计师事务所(特殊普通合伙)
境内会计师事务所报酬(万元)	80
境内会计师事务所审计服务的连续年限	4年
境内会计师事务所注册会计师姓名	张婕、施琪璋、齐利平
境外会计师事务所名称(如有)	不适用
境外会计师事务所报酬(万元)(如有)	
境外会计师事务所审计服务的连续年限(如有)	不适用
境外会计师事务所注册会计师姓名(如有)	不适用

当期是否改聘会计师事务所

是 否

聘请内部控制审计会计师事务所、财务顾问或保荐人情况

适用 不适用

本年度,公司因发行股份购买深圳易软技术剩余股权资产事项,支付兴业证券股份有限公司财务顾问费(尾款)280万元。

九、其他重大事项的说明

序号	公告日期	公告编号	公告内容	披露媒体
1	2013-1-7	2013-01	关于控股子公司获得高新技术企业证书的公告	证券时报、巨潮资讯网
2	2013-1-8	2013-02	关于媒体有关报道的澄清公告	证券时报、巨潮资讯网
3	2013-1-15	2013-03	第四届董事会第三十二次会议决议公告	证券时报、巨潮资讯网
4	2013-1-15	2013-04	关于为控股子公司深圳市华海力达通讯技术有限公司提供担保的公告	证券时报、巨潮资讯网
5	2013-1-15	2013-05	关于注销控股子公司苏州新海宜光电科技有限公司的公告	证券时报、巨潮资讯网
6	2013-1-25	2013-06	关于提前归还募集资金的公告	证券时报、巨潮资讯网
7	2013-1-25	2013-07	第四届董事会第三十三次会议决议公告	证券时报、巨潮资讯网
8	2013-1-25	2013-08	关于使用闲置自有资金购买理财产品的公告	证券时报、巨潮资讯网
9	2013-1-29	2013-09	关于投资集合资金信托计划的公告	证券时报、巨潮资讯网
10	2013-2-6	2013-10	关于完成子公司注销登记的公告	证券时报、巨潮资讯网
11	2013-2-28	2013-11	2012年度业绩快报	证券时报、巨潮资讯网
12	2013-3-6	2013-12	第四届董事会第三十四次会议决议公告	证券时报、巨潮资讯网

13	2013-3-6	2013-13	关于调整公司发行股份购买资产暨关联交易方案的公告	证券时报、巨潮资讯网
14	2013-3-6	2013-14	关于公司出售房产暨关联交易的公告	证券时报、巨潮资讯网
15	2013-3-18	2013-15	关于中国证监会上市公司并购重组委员会审核公司发行股份购买资产事宜的停牌公告	证券时报、巨潮资讯网
16	2013-3-22	2013-16	停牌进展公告	证券时报、巨潮资讯网
17	2013-3-26	2013-17	关于发行股份购买资产暨关联交易事项获中国证监会上市公司并购重组委员会审核通过的公告	证券时报、巨潮资讯网
18	2013-3-30	2013-18	2012 年年度报告摘要	证券时报、巨潮资讯网
19	2013-3-30	2013-19	第四届董事会第三十五次会议决议公告	证券时报、巨潮资讯网
20	2013-3-30	2013-20	董事会关于募集资金 2012 年度使用情况的专项报告	证券时报、巨潮资讯网
21	2013-3-30	2013-21	董事会关于 2012 年度内部控制的自我评价报告	证券时报、巨潮资讯网
22	2013-3-30	2013-22	第四届监事会第二十二次会议决议公告	证券时报、巨潮资讯网
23	2013-3-30	2013-23	关于为控股子公司苏州新纳晶光电有限公司提供担保的公告	证券时报、巨潮资讯网
24	2013-3-30	2013-24	关于向参股子公司提供委托贷款的公告	证券时报、巨潮资讯网
25	2013-3-30	2013-25	关于投资小额贷款公司的公告	证券时报、巨潮资讯网
26	2013-3-30	2013-26	关于召开公司 2012 年度股东大会的通知	证券时报、巨潮资讯网
27	2013-3-30	2013-27	关于举行 2012 年年度报告网上说明会的公告	证券时报、巨潮资讯网
28	2013-4-10	2013-28	关于发行股份购买资产暨关联交易事项获得中国证监会核准的公告	证券时报、巨潮资讯网
29	2013-4-10	2013-29	关于发行股份购买资产暨关联交易报告书的修订说明公告	证券时报、巨潮资讯网
30	2013-4-23	2013-30	2012 年度股东大会会议决议公告	证券时报、巨潮资讯网
31	2013-4-25	2013-31	关于深圳证券交易所 2012 年年报事后审核意见回复及 2012 年年报补充公告	证券时报、巨潮资讯网
32	2013-4-26	2013-32	第四届董事会第三十六次会议决议公告	证券时报、巨潮资讯网
33	2013-4-26	2013-33	2013 年第一季度报告正文	证券时报、巨潮资讯网
34	2013-4-26	2013-34	第四届监事会第二十三次会议决议公告	证券时报、巨潮资讯网
35	2013-4-26	2013-35	关于选举职工代表监事的公告	证券时报、巨潮资讯网
36	2013-4-26	2013-36	关于为控股子公司苏州新纳晶光电有限公司提供担保的公告	证券时报、巨潮资讯网
37	2013-4-26	2013-37	关于召开 2013 年第一次临时股东大会的公告	证券时报、巨潮资讯网
38	2013-4-26	2013-38	关于更正股东大会议案事项的公告	证券时报、巨潮资讯网
39	2013-5-4	2013-39	关于发行股份购买资产之标的资产完成过户的公告	证券时报、巨潮资讯网
40	2013-5-7	2013-40	2012 年度权益分派实施公告	证券时报、巨潮资讯网
41	2013-5-13	2013-41	关于召开 2013 年第一次临时股东大会的提示性公告	证券时报、巨潮资讯网
42	2013-5-18	2013-42	2013 年第一次临时股东大会会议决议公告	证券时报、巨潮资讯网
43	2013-5-18	2013-43	第五届董事会第一次会议决议公告	证券时报、巨潮资讯网
44	2013-5-18	2013-44	第五届监事会第一次会议决议公告	证券时报、巨潮资讯网
45	2013-5-18	2013-45	关于全资子公司以自有资金扩大部分募集资金投资项目建设规模的公告	证券时报、巨潮资讯网
46	2013-5-27	2013-46	发行股份购买资金暨关联交易实施情况报告书暨股份上市公告书摘要	证券时报、巨潮资讯网
47	2013-5-27	2013-47	关于发行股份购买资产相关方出具承诺事项的公告	证券时报、巨潮资讯网
48	2013-6-25	2013-48	关于完成注册资本工商变更登记的公告	证券时报、巨潮资讯网
49	2013-6-28	2013-49	关于控股子公司对外投资的公告	证券时报、巨潮资讯网
50	2013-7-2	2013-50	第五届董事会第二次会议决议公告	证券时报、巨潮资讯网
51	2013-7-2	2013-51	关于为全资公司深圳市易思博软件技术有限公司提供担保的公告	证券时报、巨潮资讯网
52	2013-7-2	2013-52	关于为控股子公司苏州新纳晶光电有限公司提供担保的公告	证券时报、巨潮资讯网

53	2013-7-2	2013-53	关于召开 2013 年第二次临时股东大会的公告	证券时报、巨潮资讯网
54	2013-7-18	2013-54	2013 年第二次临时股东大会会议决议公告	证券时报、巨潮资讯网
55	2013-7-19	2013-55	第五届董事会第三次会议决议公告	证券时报、巨潮资讯网
56	2013-7-19	2013-56	关于为全资子公司深圳市易思博软件技术有限公司提供担保的公告	证券时报、巨潮资讯网
57	2013-7-19	2013-57	关于为控股子公司苏州新纳晶光电有限公司提供担保的公告	证券时报、巨潮资讯网
58	2013-7-19	2013-58	关于为参股子公司苏州市吴中区角直小额贷款有限公司提供担保的公告	证券时报、巨潮资讯网
59	2013-7-26	2013-59	关于控股子公司减资并完成工商变更的公告	证券时报、巨潮资讯网
60	2013-8-2	2013-60	关于收购控股子公司股权并完成工商变更登记的公告	证券时报、巨潮资讯网
61	2013-8-7	2013-61	关于筹划重大事项停牌的公告	证券时报、巨潮资讯网
62	2013-8-7	2013-62	关于收购控股子公司股权并完成工商变更登记的公告	证券时报、巨潮资讯网
63	2013-8-10	2013-63	第五届董事会第四次会议决议公告	证券时报、巨潮资讯网
64	2013-8-10	2013-64	2013 年半年度报告摘要	证券时报、巨潮资讯网
65	2013-8-10	2013-65	关于投资设立北京新海宜科技发展有限公司的公告	证券时报、巨潮资讯网
66	2013-8-10	2013-66	关于控股股东承诺以现金方式全额认购配股股票的公告	证券时报、巨潮资讯网
67	2013-8-10	2013-67	关于拟向苏州新纳晶光电有限公司增资的公告	证券时报、巨潮资讯网
68	2013-8-10	2013-68	第五届监事会第二次会议决议公告	证券时报、巨潮资讯网
69	2013-8-10	2013-69	关于召开 2013 年第三次临时股东大会的通知	证券时报、巨潮资讯网
70	2013-8-14	2013-70	关于全资子公司深圳市易思博软件技术有限公司投资设立子公司的公告	证券时报、巨潮资讯网
71	2013-8-23	2013-71	2012 年年度报告更正公告	证券时报、巨潮资讯网
72	2013-8-23	2013-72	第五届董事会第五次会议决议公告	证券时报、巨潮资讯网
73	2013-8-23	2013-73	关于日常关联交易的公告	证券时报、巨潮资讯网
74	2013-8-23	2013-74	关于公司 2013 年度日常经营关联交易预计的公告	证券时报、巨潮资讯网
75	2013-8-27	2013-75	2013 年第三次临时股东大会会议决议公告	证券时报、巨潮资讯网
76	2013-9-17	2013-76	第五届董事会第六次会议决议公告	证券时报、巨潮资讯网
77	2013-10-26	2013-77	第五届董事会第七次会议决议公告	证券时报、巨潮资讯网
78	2013-10-26	2013-78	2013 年第三季度报告正文	证券时报、巨潮资讯网
79	2013-10-26	2013-79	关于为参股子公司银行授信提供担保调整的公告	证券时报、巨潮资讯网
80	2013-10-26	2013-80	关于向全资子公司增资的公告	证券时报、巨潮资讯网
81	2013-10-26	2013-81	关于投资设立苏州新海宜电商物流有限公司的公告	证券时报、巨潮资讯网
82	2013-11-4	2013-82	关于控股子公司深圳市华海力达通讯技术有限公司工商登记信息变更的公告	证券时报、巨潮资讯网
83	2013-11-13	2013-83	关于全资子公司工商登记信息变更的公告	证券时报、巨潮资讯网
84	2013-11-22	2013-84	关于全资子公司向全资孙公司增资的公告	证券时报、巨潮资讯网
85	2013-11-25	2013-85	关于全资子公司拟对外投资的公告	证券时报、巨潮资讯网
86	2013-11-26	2013-86	关于全资子公司拟对外投资的更正及进展公告	证券时报、巨潮资讯网
87	2013-11-28	2013-87	关于控股股东、实际控制人增持公司股份完成情况的公告	证券时报、巨潮资讯网
88	2013-11-28	2013-88	关于控股股东部分股权解除质押和股权质押的公告	证券时报、巨潮资讯网
89	2013-12-7	2013-89	关于控股股东股权质押的公告	证券时报、巨潮资讯网
90	2013-12-17	2013-90	第五届董事会第八次会议决议公告	证券时报、巨潮资讯网
91	2013-12-17	2013-91	第五届监事会第五次会议决议公告	证券时报、巨潮资讯网
92	2013-12-17	2013-92	关于公司本次配股的风险提示公告	证券时报、巨潮资讯网
93	2013-12-17	2013-93	关于公司本次配股募投项目相关说明的公告	证券时报、巨潮资讯网
94	2013-12-17	2013-94	关于公司控股子公司苏州新纳晶光电有限公司增资情况说明的公告	证券时报、巨潮资讯网

95	2013-12-17	2013-95	关于控股股东承诺以自有资金全额认购配股股票的公告	证券时报、巨潮资讯网
96	2013-12-17	2013-96	关于最近五年被证券监管部门和交易所采取监管措施或处罚及整改情况的公告	证券时报、巨潮资讯网
97	2013-12-17	2013-97	关于召开 2014 年第一次临时股东大会的通知	证券时报、巨潮资讯网
98	2013-12-21	2013-98	关于控股股东股权解除质押的公告	证券时报、巨潮资讯网
99	2013-12-25	2013-99	关于控股子公司收到政府补贴的公告	证券时报、巨潮资讯网
100	2013-12-25	2013-100	关于全资子公司被认定为 2013-2014 年度国家规划布局内重点软件企业的公告	证券时报、巨潮资讯网
101	2013-12-31	2013-101	关于控股股东进行股票质押式回购交易的公告	证券时报、巨潮资讯网

十、公司子公司重要事项

报告期内，公司子公司无其他应披露而未披露的重要事项。

十一、公司发行公司债券的情况

报告期内，公司无发行公司债券的情况。

第六节 股份变动及股东情况

一、股份变动情况

单位：股

	本次变动前		本次变动增减（+，-）					本次变动后	
	数量	比例(%)	发行新股	送股	公积金转股	其他	小计	数量	比例(%)
一、有限售条件股份	115,803,426	27.35%	19,100,000			292,051	19,392,051	135,195,477	30.55%
1、国家持股									
2、国有法人持股									
3、其他内资持股	115,803,426	27.35%	19,100,000			292,051	19,392,051	135,195,477	30.55%
其中：境内法人持股			6,756,779				6,756,779	6,756,779	1.53%
境内自然人持股	115,803,426	27.35%	12,343,221			292,051	12,635,272	128,438,698	29.02%
4、外资持股									
其中：境外法人持股									
境外自然人持股									
二、无限售条件股份	307,663,134	72.65%				-292,051	-292,051	307,371,083	69.45%
1、人民币普通股	307,663,134	72.65%				-292,051	-292,051	307,371,083	69.45%
2、境内上市的外资股									
3、境外上市的外资股									
4、其他									
三、股份总数	423,466,560	100%	19,100,000			0	19,100,000	442,566,560	100%

股份变动的原因

√ 适用 □ 不适用

经证监会的证监许可【2013】301号《关于核准苏州新海宜通信科技股份有限公司向易思博网络系统（深圳）有限公司等发行股份购买资产的批复》核准，公司于2013年5月向易网系统和李红兵等12名自然人非公开发行人民币普通股（A股）1,910万股，发行价格为7.86元/股，发行后总股本为44,256.656万股。经深圳证券交易所批准，于2013年5月29日在深圳证券交易所上市，限售期为36个月。

股份变动的批准情况

√ 适用 □ 不适用

- 1、2012年10月30日，公司召开第四届董事会第二十九次会议，同意公司筹划发行股份购买易网系统和李红兵等12名自然人持有的合计26.3669%深圳易软技术股权。
- 2、2012年11月7日、11月24日，公司分别召开第四届董事会第三十次、三十一次会议，审议通过有关上述交易的相关预案及草案等议案。
- 3、2012年12月14日，公司召开的2012年第三次临时股东大会审议通过有关本次交易的相关议案。
- 4、2013年3月4日，公司召开第四届董事会第三十四次会议，审议通过《关于调整公司发行股份购买资产暨关联交易方案的议案》，取消本次重组的配套融资。
- 5、2013年3月25日，经证监会上市公司并购重组审核委员会2013年第7次并购重组委工作会议审核，公司本次发行股份购买资产暨关联交易事项获得无条件通过。
- 6、2013年4月2日，证监会出具了证监许可[2013]301号《关于核准苏州新海宜通信科技股份有限公司向易思博网络系统（深圳）有限公司等发行股份购买资产的批复》，核准公司向易网系统和李红兵等12名自然人合计发行1,910万股，发行价格为7.86元/股，以购买易网系统和李红兵等12名自然人持有的深圳易软技术26.3669%股权。
- 7、2013年5月15日，公司在中国证券登记结算有限责任公司深圳分公司办理了本次发行股份的股权登记手续。
- 8、经深圳证券交易所批准，上述1,910万股公司股票于2013年5月29日上市，限售期为36个月。此次发行股份购买资产事项完成后，公司总股本由42,346.656万股变更为44,256.656万股。

股份变动的过户情况

√ 适用 □ 不适用

- 1、2013年4月26日，深圳易软技术26.3669%股权过户至上市公司名下，本次交易资产交割完成。
- 2、2013年4月26日，华普天健会计师事务所（北京）有限公司（现更名为“华普天健会计师事务所（特殊普通合伙）”）审验了本次交易公司新增注册资本及实收股本情况，并出具了《验资报告》（会验字[2013]1793号）。根据该验资报告，截至2013年4月26日，公司已收到各方缴纳的新增注册资本（股本）合计19,100,000元，并完成了相应的股权转让手续。变更后的注册资本为人民币442,566,560元，累计实收资本（股本）为人民币442,566,560元。
- 3、2013年6月24日，公司根据相关决议办理了工商变更登记工作，并取得江苏省工商行政管理局换发的《企业法人营业执照》，公司注册资本和实收资本均由42,346.656万元人民币变更为44,256.656万元人民币。

股份变动对最近一年和最近一期基本每股收益和稀释每股收益、归属于公司普通股股东的每股净资产等财务指标的影响

√ 适用 □ 不适用

因报告期内公司向易网系统和李红兵等12名自然人非公开发行人民币普通股(A)1,910万股以收购其持有的合计26.3669%的深圳易软技术股权，发行后公司总股本由423,466,560股增加至442,566,560股，报告期内发行在外的普通股加权平均数为434,608,226.67股，2013年度的每股收益按此数计算。

公司认为必要或证券监管机构要求披露的其他内容

□ 适用 √ 不适用

二、证券发行与上市情况

1、报告期末近三年历次证券发行情况

股票及其衍生证券名称	发行日期	发行价格（或利率）	发行数量	上市日期	获准上市交易数量	交易终止日期

股票类						
非公开发行 A 股 股票	2010 年 06 月 11 日	15.11	21,160,000	2010 年 06 月 24 日	21,160,000	
非公开发行 A 股 股票	2013 年 05 月 15 日	7.86	19,100,000	2013 年 05 月 29 日	19,100,000	
权证类						
海宜 JLC1	2012 年 09 月 03 日	12.18	4,203,000	2014 年 09 月 03 日		2017 年 09 月 03 日

前三年历次证券发行情况的说明

1、经证监会证监许可[2010]671号文《关于核准苏州新海宜通信科技股份有限公司非公开发行股票的批复》核准，公司于2010年6月向特定投资者非公开发行人民币普通股(A)股2,116万股，发行价格为15.11元/股。经深交所批准，上述股票于2010年6月24日在深交所上市，限售期为12个月。此次非公开发行股份完成后，公司总股本由21,409.92万股变更为23,525.92万股。该部分股票已于2011年6月24日起上市流通。

2、根据公司2010年度股东大会决议，公司以2010年末总股本23,525.92万股为基数，向全体股东以资本公积每10股转增5股。2011年5月12日，公司实施完成2010年度权益分派，公司总股本由23,525.92万股变更为35,288.88万股。

3、根据公司2011年度股东大会决议，公司以2011年末总股本35,288.88万股为基数，向全体股东以资本公积每10股转增2股。2012年5月25日，公司实施完成2011年度权益分派，公司总股本由35,288.88万股变更为42,345.656万股。

4、经证监会备案无异议，公司于2012年8月31日召开2012年第二次临时股东大会审议通过《苏州新海宜通信科技股份有限公司首期股票期权激励计划(草案)(修订稿)及其摘要的议案》，公司向符合授权条件的55名激励对象授予420.3万份权益，授权日为2012年9月3日。经深交所、中国证券登记结算有限责任公司深圳分公司审核确认，公司于2012年9月24日完成了期权授予登记工作，期权简称：海宜JLC1，期权代码：037602。有关公告刊登在2012年9月25日的《证券时报》和巨潮资讯网(<http://www.cninfo.com.cn>)上。

5、经证监会证监许可[2013]301号《关于核准苏州新海宜通信科技股份有限公司向易思博网络系统(深圳)有限公司等发行股份购买资产的批复》核准，公司于2013年5月向易网系统和李红兵等12名自然人发行人民币普通股(A)股1,910万股，发行价格为7.86元/股，以购买易网系统和李红兵等12名自然人持有的深圳易软技术26.3669%股权。经深交所批准，上述股票于2013年5月29日在深交所上市，限售期为36个月。此次发行股份购买资产事项完成后，公司总股本由42,346.656万股变更为44,256.656万股。

2、公司股份总数及股东结构的变动、公司资产和负债结构的变动情况说明

报告期内，公司实施完成了发行股份购买深圳易软技术剩余股权的发行上市工作，公司股份总数及股东结构的变动情况请参加本节“一、股份变动情况”。

三、股东和实际控制人情况

1、公司股东数量及持股情况

单位：股

报告期末股东总数	32,099	年度报告披露日前第 5 个交易日末股东总数	27,992
持股 5% 以上的股东或前 10 名股东持股情况			
股东名称	股东性质	持股比例	报告期末 报告期内 持有有限 持有无限 质押或冻结情况

		(%)	持股数量	增减变动 情况	售条件的 股份数量	售条件的 股份数量	股份状态	数量
张亦斌	境内自然人	17.97%	79,530,803	从二级市场增持 40.94 万股	59,648,101	19,882,702	质押	79,000,000
马玲芝	境内自然人	16.39%	72,532,001		54,399,000	18,133,001	质押	18,000,000
苏州工业园区民营工业发展有限公司	境内非国有法人	3.14%	13,902,533			13,902,533		
易思博网络系统(深圳)有限公司	境内非国有法人	1.53%	6,756,779	新增 675.68 万股	6,756,779		质押	5,000,000
俞玲	境内自然人	0.75%	3,319,801	增持 78.56 万股		3,319,801		
李红兵	境内自然人	0.71%	3,124,453	新增 312.45 万股	3,124,453			
交通银行-金鹰中小盘精选证券投资基金	境内非国有法人	0.57%	2,502,254			2,502,254		
中国建设银行-华夏优势增长股票型证券投资基金	境内非国有法人	0.55%	2,431,320	减持 237.95 万股		2,431,320		
毛真福	境内自然人	0.5%	2,208,095	新增 220.81 万股	2,208,095			
范圣夫	境内自然人	0.5%	2,208,095	新增 220.81 万股	2,208,095			
战略投资者或一般法人因配售新股成为前 10 名股东的情况(如有)(参见注 3)	无							
上述股东关联关系或一致行动的说明	公司第一大股东张亦斌、第二大股东马玲芝系夫妻关系。其他前十名股东之间,未知是否存在关联关系,也未知是否属于一致行动人。							
前 10 名无限售条件股东持股情况								
股东名称	报告期末持有无限售条件股份数量					股份种类		

		股份种类	数量
张亦斌	19,882,702	人民币普通股	19,882,702
马玲芝	18,133,001	人民币普通股	18,133,001
苏州工业园区民营工业发展有限公司	13,902,533	人民币普通股	13,902,533
俞玲	3,319,801	人民币普通股	3,319,801
交通银行—金鹰中小盘精选证券投资基金	2,502,254	人民币普通股	2,502,254
中国建设银行—华夏优势增长股票型证券投资基金	2,431,320	人民币普通股	2,431,320
中投证券—工行—金中投增君益集合资产管理计划	1,950,000	人民币普通股	1,950,000
胡林珍	1,615,539	人民币普通股	1,615,539
北京冶金节能实业有限公司	1,612,640	人民币普通股	1,612,640
徐新	1,325,888	人民币普通股	1,325,888
前 10 名无限售流通股股东之间，以及前 10 名无限售流通股股东和前 10 名股东之间关联关系或一致行动的说明	公司第一大股东张亦斌、第二大股东马玲芝系夫妻关系。其他前十名无限售流通股股东之间，未知是否存在关联关系，也未知是否属于一致行动人。		
前十大股东参与融资融券业务股东情况说明（如有）（参见注 4）	银泰证券有限责任公司客户信用交易担保证券账户持有本公司无限售流通股 1,752,539 股，占持股比例 0.40%，其中自然人胡林珍普通证券账户+投资者信用账户合计持有无限售流通股 1,615,539 股，占持股比例 0.37%，位列公司第七大无限售流通股股东。		

公司股东在报告期内是否进行约定购回交易

是 否

2、公司控股股东情况

自然人

控股股东姓名	国籍	是否取得其他国家或地区居留权
张亦斌先生	中国	否
马玲芝女士	中国	否
最近 5 年内的职业及职务	<p>张亦斌先生，公司董事长、总裁，1964 年 12 月生，中国国籍，硕士。1985 年起历任苏州职业大学教师、苏州市医药管理局干部、苏州海宜电信设备有限公司总经理，1997 年起任公司董事长兼总经理，2003 年起任公司董事长，2010 年 3 月起至今任公司董事长兼总裁。现兼任深圳易软技术董事，新纳晶董事长，新海宜图像执行董事，新海宜智能执行董事，海汇投资执行董事，西安秦海董事长，海量能源执行董事，苏州泓融投资有限公司执行董事。</p> <p>马玲芝女士，公司副总裁，1962 年 9 月生，女，中国国籍，本科。1984 年起历任苏州职业大学教师、苏州海宜电信设备有限公司营销总监、新海宜电信发展</p>	

	公司营销总监，2001 年至今担任公司副总经理，2010 年 3 月起至今任公司副总裁。
过去 10 年曾控股的境内外上市公司情况	无

控股股东报告期内变更

适用 不适用

3、公司实际控制人情况

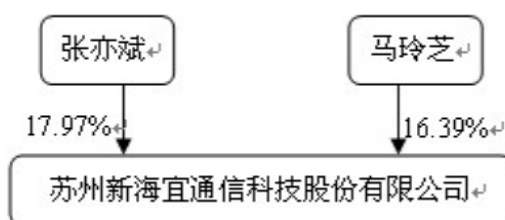
自然人

实际控制人姓名	国籍	是否取得其他国家或地区居留权
张亦斌先生	中国	否
马玲芝女士	中国	否
最近 5 年内的职业及职务	<p>张亦斌先生，公司董事长、总裁，1964 年 12 月生，中国国籍，硕士。1985 年起历任苏州职业大学教师、苏州市医药管理局干部、苏州海宜电信设备有限公司总经理，1997 年起任公司董事长兼总经理，2003 年起任公司董事长，2010 年 3 月起至今任公司董事长兼总裁。现兼任深圳易软技术董事，新纳晶董事长，新海宜图像执行董事，新海宜智能执行董事，海汇投资执行董事，西安秦海董事长，海量能源执行董事，苏州泓融投资有限公司执行董事。</p> <p>马玲芝女士，公司副总裁，1962 年 9 月生，女，中国国籍，本科。1984 年起历任苏州职业大学教师、苏州海宜电信设备有限公司营销总监、新海宜电信发展公司营销总监，2001 年至今担任公司副总经理，2010 年 3 月起至今任公司副总裁。</p>	
过去 10 年曾控股的境内外上市公司情况	无	

实际控制人报告期内变更

适用 不适用

公司与实际控制人之间的产权及控制关系的方框图



实际控制人通过信托或其他资产管理方式控制公司

适用 不适用

四、公司股东及其一致行动人在报告期提出或实施股份增持计划的情况

股东名称/一致行动人姓名	计划增持股份数量	计划增持股份比例 (%)	实际增持股份数量	实际增持股份比例 (%)	股份增持计划初次披露日期	股份增持计划实施结束披露日期

张亦斌先生	2,212,833	0.5%	2,289,400	0.52%	2012年12月28日	2013年11月27日
-------	-----------	------	-----------	-------	-------------	-------------

其他情况说明

公司控股股东、实际控制人及董事长兼总裁张亦斌先生于2012年11月28日通过二级市场购入公司股份66万股，并计划自本次增持事项发生之日起(2012年11月28日)12个月内，增持公司股份总额不低于公司总股本的0.50%，不超过公司总股本的2%。截止2013年11月27日深交所交易系统收盘后，张亦斌先生增持公司股份计划实施已满12个月，共计增持228.94万股，占公司总股本的0.52%，本次增持计划实施完毕。相关内容详见公司刊登于2013年11月28日《证券时报》和巨潮资讯网(<http://www.cninfo.com.cn>)上编号为2013-87《关于控股股东、实际控制人增持公司股份完成情况的公告》。

第七节 董事、监事、高级管理人员和员工情况

一、董事、监事和高级管理人员持股变动

姓名	职务	任职状态	性别	年龄	任期起始日期	任期终止日期	期初持股数（股）	本期增持股份数量（股）	本期减持股份数量（股）	期末持股数（股）
张亦斌	董事长兼总裁	现任	男	49	2013年05月17日	2016年05月16日	79,121,403	409,400		79,530,803
毛真福	董事	现任	男	50	2013年05月17日	2016年05月16日		2,208,095		2,208,095
兰红兵	董事	现任	男	46	2013年05月17日	2016年05月16日				
马崇基	董事	现任	男	42	2013年05月17日	2016年05月16日	1,740,975			1,740,975
叶建彪	董事	现任	男	49	2013年05月17日	2016年05月16日	990,193			990,193
徐磊	董事兼董事会秘书	现任	男	30	2013年05月17日	2016年05月16日				
左迅生	独立董事	现任	男	63	2013年05月17日	2016年05月16日				
徐科	独立董事	现任	男	43	2013年05月17日	2016年05月16日				
王则斌	独立董事	现任	男	53	2013年05月17日	2016年05月16日				
陈卫明	监事会主席	现任	男	53	2013年05月17日	2016年05月16日				
陈桂芬	监事	现任	女	49	2013年05月17日	2016年05月16日				
张小刚	监事	现任	男	37	2013年05月17日	2016年05月16日				
马玲芝	副总裁	现任	女	51	2013年05月17日	2016年05月16日	72,532,001			72,532,001
戴巍	财务负责人	现任	女	37	2013年05月17日	2016年05月16日				
喻明	独立董事	离任	男	69	2010年03月20日	2013年05月16日				

赵鹤鸣	独立董事	离任	男	56	2010年03月20日	2013年05月16日				
合计	--	--	--	--	--	--	154,384,572	2,617,495	0	157,002,067

二、任职情况

公司现任董事、监事、高级管理人员最近 5 年的主要工作经历

(一) 现任董事会成员

本公司共有董事9名，其中独立董事3名。公司董事由股东大会选举产生。本公司董事简历如下：

张亦斌先生，公司董事长、总裁，1964年12月生，中国国籍，硕士。1985年起历任苏州职业大学教师、苏州市医药管理局干部、苏州海宜电信设备有限公司总经理，1997年起任公司董事长兼总经理，2003年起任公司董事长，2010年3月起至今任公司董事长兼总裁。现兼任深圳易软技术董事，新纳晶董事长，新海宜图像执行董事，新海宜智能执行董事，海汇投资执行董事，西安秦海董事长，海量能源执行董事，苏州泓融投资有限公司执行董事。

毛真福先生：公司董事，1963年8月生，中国国籍，新西兰居留权，硕士。1984年9月起历任广州铁路局通信段助理工程师、3M中国有限公司销售经理、诺基亚中国投资有限公司区域总经理，诺基亚西门子通信技术有限公司部门总经理，2011年5月起担任深圳易软技术董事长，2011年11月起同时担任公司董事，现兼任高新兴科技集团股份有限公司独立董事。

兰红兵先生：公司董事，1967年5月生，中国国籍，无境外永久居留权，博士。1991年至1994年，在清华大学经济管理学院从事博士后研究工作。1995起历任国家信息中心-中国经济信息网总工程师、海南国信技术有限公司总经理、深圳市软酷网络科技有限公司董事长，2007年起至今担任深圳易软技术董事兼总经理，现兼任深圳市软酷网络科技有限公司董事长和总经理、易网系统执行董事和总经理。

马崇基先生，公司董事，1971年4月生，中国国籍，无境外永久居留权，大学学历。1992年起任职于苏州医疗器械厂、苏州海宜通信设备有限公司、苏州新海宜通信科技股份有限公司业务部科员、经理，现任公司业务总监，兼任华海力达技术董事、西安秦海董事。

叶建彪先生：公司董事，1964年5月生，中国国籍，无境外永久居留权，本科。1986年起历任机械工业部苏州电加工机床研究所工程师、“八五”重点攻关课题“数控慢走丝线切割机床”课题组副组长，现任公司副总工程师，兼任新纳晶董事。

徐磊先生：公司董事、董事会秘书，1983年10月生，中国国籍，无境外永久居留权，硕士。2008年7月起任江苏省苏州市苏州日报记者、编辑，2011年7月起进入公司，任公司董事会秘书助理，于2011年7月取得深圳证券交易所颁发的董事会秘书资格证书，2011年11月起担任公司董事会秘书，现兼任海汇投资总经理、深圳易软技术董事。

左迅生先生：公司独立董事，1950年12月生，中国国籍，无境外永久居留权，硕士。1970年12月参加工作，1988年起历任山东省济南电信局局长、山东省邮电管理局局长，山东省电信公司总经理等职务。2002年1月调任中国网通集团公司筹备组成员，先后任中国网通集团副总经理、中国网通集团（香港）有限公司高级副总裁、董事兼CEO；2008年8月先后任中国联通筹备组成员、副董事长、副总经理等职，现已退休，兼任深圳市爱施德股份有限公司独立董事，于2013年3月取得深圳证券交易所颁发的独立董事任职资格证书。

徐科先生：公司独立董事，1970年3月生，中国国籍，无境外永久居留权，博士。1999年起历任日本千叶大学光电子研究中心博士后、讲师，日本科学技术振兴事业团项目特聘研究员、北京大学物理学院副教授。现为中国科学院苏州纳米所研究员、博士生导师、所长助理，国家杰出青年基金获得者。曾先后发表SCI论文80余篇，申请专利40余项，国际专利一项，2012年入选中组部千人计划。现为国家纳米标准委员会委员，十二五“863”新材料领域“纳米材料与纳米器件”主题专家组成员，中国电子学会高级会员，于2013年3月取得深圳证券交易所颁发的独立董事任职资格证书。

王则斌先生：公司独立董事，1960年9月生，中国国籍，无境外永久居留权，博士，苏州大学教授。1986年7月起历任

苏州大学商学院会计学专业教师、会计学系支部书记、会计学系主任、商学院党委委员，商学院副院长，现为苏州大学商学院执行院长。曾担任多家大型国有企业的财务顾问、财务总监，现为中国注册会计师（CPA）非执业会员、江苏省会计学会理事、江苏省总会计师协会理事、苏州市会计学会常务理事。现同时兼任苏州高新股份有限公司独立董事、江苏常铝铝业股份有限公司独立董事、江苏沙钢股份有限公司独立董事，于2008年12月取得上海证券交易所颁发的独立董事任职资格证书。

（二）现任监事会成员

公司共有3名监事，其中2名由股东大会选举产生，1名由职工代表担任。本公司监事简历如下：

陈卫明先生：公司监事会主席，1960年10月生，中国国籍，无境外永久居留权，本科，教授级工程师。1983年起任职于苏州东风通信设备厂、江苏富士通通信技术有限公司、中国卫星通信集团公司浙江省分公司，现任公司产品研发部经理。

陈桂芬女士：公司监事，1964年9月生，中国国籍，无境外永久居留权。1982年起任职于东吴丝织厂、苏州帕丽丝服装有限公司、苏州创业经贸有限公司，现任职于公司商务部。

张小刚先生：公司职工监事，1976年2月生，中国国籍，无境外永久居留权，大专。1998年起在公司任职至今，历任公司工程部经理、客户服务部经理，现任公司生产管理部经理，兼任华海力达技术有限公司董事、西安秦海董事。

（三）现任高级管理人员

马玲芝女士，公司副总裁，1962年9月生，女，中国国籍，本科。1984年起历任苏州职业大学教师、苏州海宜电信设备有限公司营销总监、新海宜电信发展公司营销总监，2001年至今担任公司副总经理，2010年3月起至今任公司副总裁。

戴巍女士：公司财务负责人，1976年3月生，中国国籍，无境外永久居留权，本科，会计师。历任大连锦施达制靴有限公司财务副经理、锦程国际物流集团股份有限公司财务经理、金红叶纸业（苏州工业园区）有限公司财务部处长，2008年9月起任职于公司，2009年3月至今担任公司财务总监，现兼任深圳易软技术监事、海汇投资监事、西安秦海监事、海量能源监事、新纳晶董事。

在股东单位任职情况

适用 不适用

在其他单位任职情况

适用 不适用

任职人员姓名	其他单位名称	在其他单位担任的职务	任期起始日期	任期终止日期	在其他单位是否领取报酬津贴
张亦斌	新海宜智能	执行董事	2007年08月30日		否
	西安秦海	董事长	2008年09月08日		否
	新海宜图像	执行董事	2007年07月28日		否
	新纳晶	董事长	2011年09月20日		否
	海汇投资	执行董事	2011年04月28日		否
	海量能源	执行董事、总经理	2011年04月28日		否
	深圳易软技术	董事	2007年03月14日		否

	苏州泓融投资有限公司	执行董事	2010年03月15日		否
毛真福	深圳易软技术	董事长	2011年04月22日		是
	高新兴科技集团股份有限公司	独立董事	2013年07月24日	2016年07月23日	是
兰红兵	深圳易软技术	董事、总经理	2007年03月14日		是
	易网系统	执行董事、总经理	2000年02月12日		否
	深圳市软酷网络科技有限公司	董事长、总经理	2009年09月01日		否
马崇基	华海力达技术	董事	2012年03月22日		否
	西安秦海	董事	2008年09月08日		否
叶建彪	新纳晶	董事	2011年09月20日		否
徐磊	海汇投资	总经理	2011年12月23日		否
	深圳易软技术	董事	2012年03月22日		否
张小刚	华海力达技术	董事	2007年12月25日		否
	西安秦海	董事	2012年03月23日		否
戴巍	新纳晶	董事	2011年09月20日		否
	西安秦海	监事	2010年04月22日		否
	海汇投资	监事	2010年09月28日		否
	深圳易软技术	监事	2010年09月20日		否
	海量能源	监事	2011年04月28日		否
左迅生(独立董事)	深圳市爱施德股份有限公司	独立董事	2013年10月15日	2016年10月14日	是

徐科(独立董事)	中科院苏州纳米所	研究员、博士生导师、测试分析平台主任、所长助理	2006年08月01日		是
	苏州纳方科技发展有限公司	董事长	2007年05月25日		否
王则斌(独立董事)	苏州大学商学院	执行院长	2011年07月17日		是
	江苏省会计学会	理事			
	江苏省注册会计师协会	理事			
	苏州市会计学会	常务理事			
	苏州新区高新技术产业股份有限公司	独立董事	2008年09月13日	2014年09月13日	是
	江苏常铝铝业有限公司	独立董事	2010年09月28日	2013年09月28日	是
	江苏沙钢股份有限公司	独立董事	2012年08月02日	2015年08月02日	是
在其他单位任职情况的说明	除上述人员外，其他董事、监事、高级管理人员均未在其他单位兼职。董事、监事和高管在其他单位的任职情况只包括其截至报告期仍然在职或报告期内变动的情况，不包括以前年度任职但未持续到报告期内的情况。				

三、董事、监事、高级管理人员报酬情况

董事、监事、高级管理人员报酬的决策程序、确定依据、实际支付情况

1、决策程序

(1) 董事（不包括独立董事）的薪酬方案由董事会薪酬与考核委员会拟定，董事会、股东大会审议通过后实施；独立董事的薪酬方案由董事会提出，股东大会审议通过后实施。

(2) 监事的薪酬方案由公司人力资源部提出，股东大会审议通过后实施。

(3) 高级管理人员的薪酬方案由公司人力资源部提出，董事会薪酬与考核委员会拟定，董事会审议通过后实施。

2、确定依据

公司以行业薪酬水平、地区发展状况、整体生活水平、岗位职责要求等作为依据，在充分协商的前提下确定董事、监事及高级管理人员的年度报酬。其中对高级管理人员的履职情况和年度业绩进行绩效考评。

3、实际支付情况

根据公司的薪酬管理制度与考评结果按期支付。

公司报告期内董事、监事和高级管理人员报酬情况

单位：万元

姓名	职务	性别	年龄	任职状态	从公司获得的报酬总额	从股东单位获得的报酬总额	报告期末实际所得报酬
张亦斌	董事长兼总裁	男	49	现任	54		54
毛真福	董事	男	50	现任	36		36

兰红兵	董事	男	46	现任	36		36
马崇基	董事	男	42	现任	16.45		16.45
叶建彪	董事	男	49	现任	12.72		12.72
徐磊	董事兼董事会 秘书	男	30	现任	15.77		15.77
左迅生	独立董事（新 任）	男	63	现任	2.92		2.92
徐科	独立董事（新 任）	男	43	现任	2.92		2.92
王则斌	独立董事	男	53	现任	5		5
陈卫明	监事会主席	男	53	现任	15.22		15.22
陈桂芬	监事	女	49	现任	7.46		7.46
张小刚	监事	男	37	现任	16.26		16.26
马玲芝	副总裁	女	51	现任	42		42
戴巍	财务负责人	女	37	现任	21.68		21.68
喻明	独立董事（离 任）	男	69	离任	2.08		2.08
赵鹤鸣	独立董事（离 任）	男	56	离任	2.08		2.08
合计	--	--	--	--	288.56	0	288.56

公司董事、监事、高级管理人员报告期内被授予的股权激励情况

适用 不适用

四、公司董事、监事、高级管理人员变动情况

姓名	担任的职务	类型	日期	原因
喻明	独立董事	任期满离任	2013年05月16日	任期已满
赵鹤鸣	独立董事	任期满离任	2013年05月16日	任期已满
张亦斌	董事长兼总裁	被选举	2013年05月17日	换届、续聘
毛真福	董事	被选举	2013年05月17日	换届
兰红兵	董事	被选举	2013年05月17日	换届
马崇基	董事	被选举	2013年05月17日	换届

叶建彪	董事	被选举	2013年05月17日	换届
徐磊	董事兼董事会秘书	被选举	2013年05月17日	换届、续聘
左迅生	独立董事	被选举	2013年05月17日	换届
徐科	独立董事	被选举	2013年05月17日	换届
王则斌	独立董事	被选举	2013年05月17日	换届
陈卫明	监事会主席	被选举	2013年05月17日	换届
陈桂芬	监事	被选举	2013年05月17日	换届
张小刚	监事	被选举	2013年05月17日	换届
马玲芝	副总裁	聘任	2013年05月17日	续聘
戴巍	财务负责人	聘任	2013年05月17日	续聘

五、报告期核心技术团队或关键技术人员变动情况（非董事、监事、高级管理人员）

本年度公司核心团队和关键技术人员无变动。

六、公司员工情况

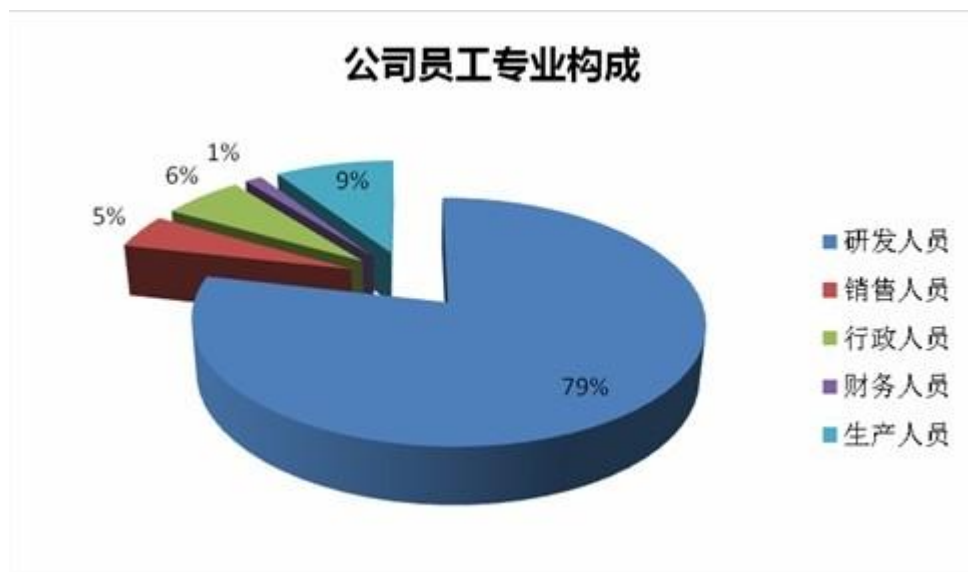
1、在职员工数量：

截止2013年12月31日，公司员工总数为4,254人。具体构成如下表所示：

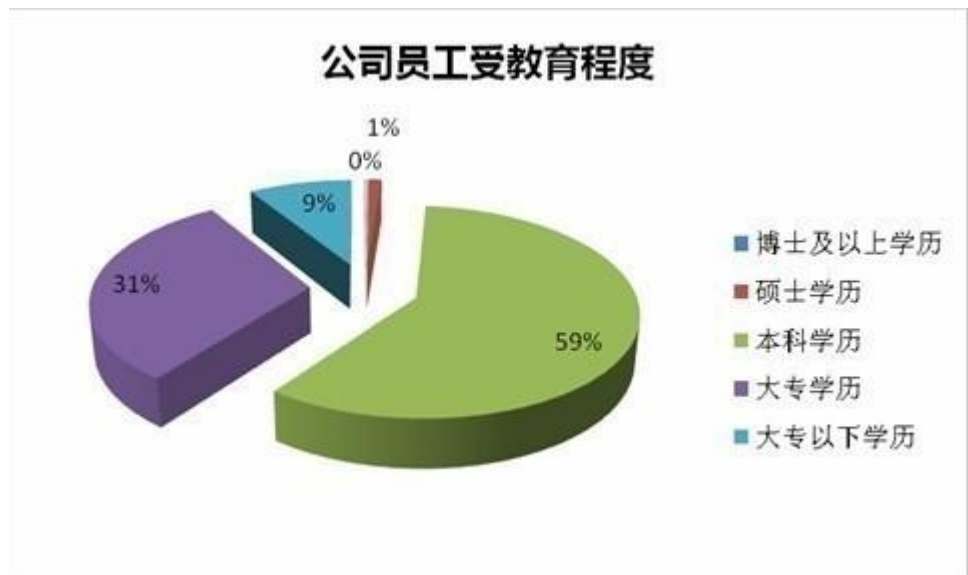
专业结构	专业	人数	占总人数比例
	研发人员	3,341	78.54%
	销售人员	200	4.70%
	行政人员	264	6.21%
	财务人员	56	1.32%
	生产人员	393	9.24%
	合计	4,254	
教育程度	学历	人数	占总人数比例
	博士及以上学历	5	0.12%
	硕士学历	50	1.18%
	本科学历	2,507	58.93%

	大专学历	1314	30.89%
	大专以下学历	378	8.89%
	合计	4,254	
年龄结构	年龄区间	人数	占总人数比例
	30岁（含）以下	3,456	81.24%
	31-40岁	632	14.86%
	41岁（含）以上	166	3.90%
	合计	4,254	

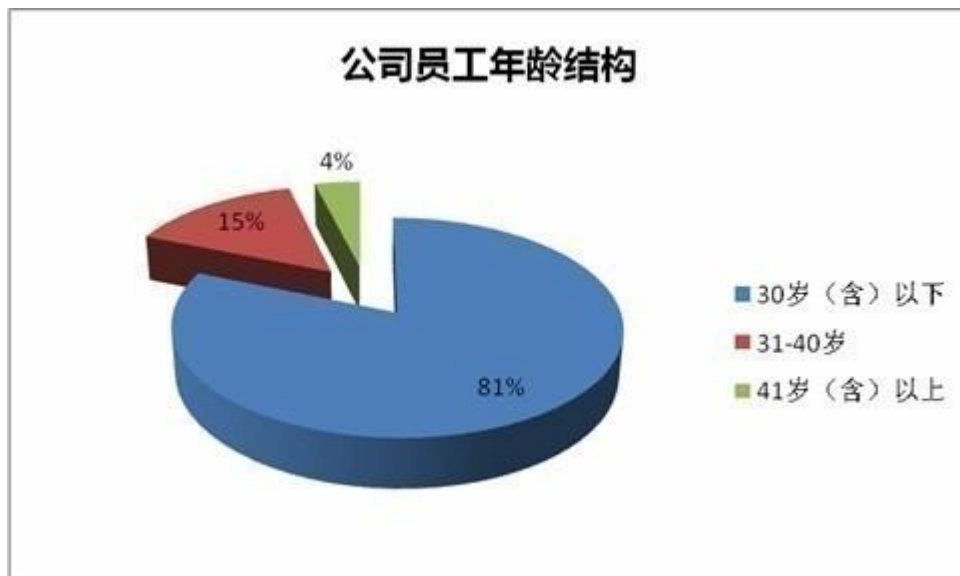
2、公司员工专业构成情况



3、公司员工受教育程度情况



4、公司员工年龄结构情况



5、员工薪酬政策

公司实行劳动合同制，员工根据与公司签订的劳动合同承担义务和享受权利。公司按照国家及公司所在地政府的有关规定，为员工缴纳社会保险费用及住房公积金。公司根据国家劳动法规及政策，以员工个人的工作能力、工作业绩为依据，实行以岗定薪、岗变薪变、以效取酬的动态分配机制，鼓励员工努力工作，为公司生产经营多作贡献，同时与公司一同分享经营与发展的成果。

6、培训计划

根据公司生产经营和发展的需要，进一步提高管理水平和员工的整体素质，公司人力资源部根据每年的培训需求制定年度培训计划，对公司原有员工和新进员工进行培训，内容涉及经营管理、职业技能、安全生产、执行力等各个方面，采取组织与自学相结合的方式，通过专题讲座、课堂授课等多种形式深入开展员工培训。

7、截止2013年12月31日，公司承担费用的离退休职工人数为8人。

第八节 公司治理

一、公司治理的基本状况

(一) 公司治理的基本状况

公司自上市以来,严格按照《公司法》、《证券法》、《上市公司治理准则》、《上市公司章程指引》、《深圳证券交易所股票上市规则》、《深圳证券交易所中小企业板上市公司规范运作指引》等法律法规的规定,不断完善公司法人治理结构,建立现代企业制度,自觉履行信息披露义务,做好投资者关系管理,促进企业规范运作水平的不断提升。

报告期内,公司根据相关法律法规的规定,结合公司的实际情况,对《公司章程》、《总裁工作规则》进行了修订,同时制定了《对外提供财务资助管理制度》。

1、关于股东与股东大会:公司严格按照《上市公司股东大会规则》及公司制定的《股东大会议事规则》的规定和要求,规范股东大会的召集、召开、表决程序,平等对待所有股东,确保股东特别是中小股东享有平等地位,能够充分行使其权利,并请律师出席见证。

2、关于控股股东与上市公司的关系:公司控股股东为自然人,同时担任公司董事长和总裁职务。控股股东严格按照上市公司有关要求规范自身行为,能依法行使其权利,并承担相应义务,公司重大经营决策均按照规范程序由董事会和股东大会作出,未损害公司及其他股东利益。公司在业务、资产、人员、机构、财务上独立于控股股东,具有独立完整的业务体系及自主经营能力。有关情况详见本节“六、公司相对于控股股东在业务、人员、资产、机构、财务等方面的独立完整情况”。

报告期内,公司董事会、监事会和内部机构能够独立运作,不存在控股股东非经营性占用资金的行为,也不存在公司为控股股东提供担保的情形。报告期内,公司不存在向控股股东、实际控制人提供未公开信息等情况。

3、关于董事和董事会:报告期内,公司严格按照《公司章程》规定的选聘程序完成了换届选举工作,选举董事,聘请独立董事。目前公司董事会共有9名董事,其中3名为独立董事,董事会的人数及结构符合法律法规和《公司章程》的要求;公司严格按照《公司法》、《公司章程》和《董事会议事规则》的规定,规范董事会的召集、召开和表决。根据《上市公司治理准则》的要求,本公司在董事会下设审计、提名、薪酬与考核和战略四个专门委员会,并按照规则运作。报告期内,公司董事会能够依法召集召开会议,涉及关联事项审议时,关联董事均回避了表决,表决程序符合有关规定。公司全体董事能够按照《董事会议事规则》、《中小企业板上市公司董事行为指引》等的规定,依法行使职权,勤勉尽责地履行职责和义务,熟悉有关法律法规,按时出席董事会和股东大会,认真审议各项议案。公司独立董事在工作中保持充分的独立性,对有关的重大事项发表了独立意见,切实维护公司和中小股东的利益。

4、关于监事和监事会:公司监事会严格按照《公司章程》、《监事会议事规则》等有关规定选举产生监事会,监事会的人数及结构符合法律法规和《公司章程》的要求,公司监事能够按照《监事会议事规则》的要求认真履行职责,诚信、勤勉、尽责地对公司财务以及董事、高级管理人员履行职责的合法、合规性进行监督,切实维护公司及股东的合法权益。

5、关于绩效评价与激励约束机制:公司综合企业的实际情况,建立了覆盖全体员工的绩效考核与评价体系,使经营者的收入与企业经营业绩挂钩,人员招聘公开、透明。

6、关于相关利益者:公司能够充分尊重和维护股东、客户、员工、供应商、合作伙伴等利益相关者的合法权益,主动承担社会责任,积极与相关利益者合作,加强与各方的沟通和交流,力争在企业创造最大利润的同时,实现各方利益的均衡,共同推动公司持续、稳定、健康地发展。

7、关于信息披露与透明度:公司严格按照有关法律法规及公司制定的《投资者关系管理制度》、《重大信息内部报告制度》等要求,指定公司董事会秘书负责信息披露工作、接待股东来访和咨询,指定《证券时报》、巨潮资讯网为公司信息披露的报纸和网站。报告期内,公司严格按照有关规定真实、准确、完整、及时地披露有关信息,确保公司所有股东能够以平等的机会获得信息。同时,积极开展与投资者的沟通交流活动,建立了畅通的沟通渠道,设立投资者专线,有效加强投资者关系管理。

截至报告期末,公司治理的实际状况基本符合证监会发布的有关上市公司治理的规范性文件要求。公司今后将继续强化公司治理工作,建立公司治理的长效机制,更好滴完善内控制度建设,加强执行力度,为公司持续、健康、稳步发展夯实基

础。

(二) 公司已建立的各项制度

序号	制度名称	披露日期
1	总裁工作规则	2013-08-23
2	对外提供财务资助管理制度	2013-03-30
3	信息披露事务管理制度	2012-09-05
4	内幕信息知情人报备制度	2012-03-31
5	投资者关系管理制度	2011-09-29
6	股东大会议事规则	2010-08-21
7	董事会议事规则	2010-08-21
8	重大经营决策程序规则	2010-08-21
9	募集资金管理制度	2010-08-21
10	关联交易决策管理制度	2010-08-21
11	期货套期保值业务管理制度	2010-08-21
12	外部信息使用人管理制度	2010-03-23
13	年报信息披露重大差错责任追究制度	2010-03-23
14	证券投资管理制度	2009-03-28
15	董事、监事和高级管理人员持有本公司股份及其变动管理制度	2008-08-09
16	独立董事年报工作制度	2008-03-28
17	董事会审计委员会年度财务报告审议工作规程	2008-03-28
18	内部审计制度	2008-01-17
19	董事会审计委员会议事规则	2008-01-17
20	控股子公司管理办法	2008-01-17
21	董事会秘书工作制度	2007-07-10
22	独立董事工作制度	2007-07-10
23	重大信息内部报告制度	2007-06-28
24	董事会薪酬与考核委员会议事规则	2007-03-21
25	董事会提名委员会议事规则	2007-03-21
26	董事会战略委员会议事规则	2007-03-21
27	股东大会累积投票制实施细则	2007-02-28
28	监事会议事规则	上市前制定 2005年度股东大会通过 (2006年6月11日召开)

公司治理与《公司法》和中国证监会相关规定的要求是否存在差异

是 否

公司治理与《公司法》和中国证监会相关规定的要求存在差异的原因说明

公司治理与《公司法》和中国证监会相关规定的要求不存在差异。

公司治理专项活动开展情况以及内幕信息知情人登记管理制度的制定、实施情况

1、 公司治理专项活动开展情况

公司于 2007 年根据证监会及江苏证监局的相关要求，开展了公司治理专项活动，对公司治理存在的问题进行了全面清

理与自查，并制定了相应的整改计划。具体内容详见公司于 2007 年 7 月 10 日公告的《苏州新海宜通信科技股份有限公司关于加强上市公司治理专项活动的自查报告和整改计划》及公司于 2007 年 11 月 1 日公告的《关于加强上市公司治理专项活动的整改报告》。

2、公司内幕信息知情人登记管理制度的制定、实施情况

根据于 2010 年 1 月制定了《公司内幕信息知情人登记备案制度》，并于 2011 年 9 月和 2012 年 3 月根据证监会的相关要求进行了修订，具体内容详见公司于 2012 年 3 月 31 日公告的《公司内幕信息知情人登记备案制度（2012 年 3 月）》。报告期内，公司严格按照《信息披露管理制度》、《内幕信息知情人登记备案制度》等有关制度的规定和要求，积极做好内幕信息保密和管理工作。报告期公司未发生内幕信息知情人在影响公司股价的重大敏感信息披露前利用内幕信息买卖公司股票的情况，也未有因此受到监管部门查处或整改的情况。在接待特定对象的过程中，公司严格按照《深圳证券交易所中小企业板上市公司规范运作指引》的要求，认真做好特定对象来访接待工作。对于来访的特定对象均要求事先预约。如果接待时间处于重大信息披露窗口期，则建议来访对象改期。在接待特定对象时，公司要求来访人员一律签署《承诺书》，并安排两人以上陪同接待来访人员，同时按照《投资者关系活动记录表》的格式详细记录谈话内容及及时报备深交所，并在深交所互动易平台上公开披露。

二、报告期内召开的年度股东大会和临时股东大会的有关情况

1、本报告期年度股东大会情况

会议届次	召开日期	会议议案名称	决议情况	披露日期	披露索引
2012 年年度股东大会	2013 年 04 月 22 日	1.《2012 年度董事会工作报告》；2.《2012 年度监事会工作报告》；3.《2012 年年度报告及其摘要》；4.《2012 年度财务决算报告》；5.《2012 年度利润分配预案》；6.《关于续聘华普天健会计师事务所(北京)有限公司为公司 2013 年度审计机构的议案》；7.《关于投资小额贷款公司的议案》	本次会议议案均审议通过	2013 年 04 月 23 日	《证券时报》和巨潮资讯网 (http://disclosure.szse.cn/m/finalpage/2013-04-23/62404061.PDF)《2012 年度股东大会会议决议公告》(公告编号: 2013-29)

2、本报告期临时股东大会情况

会议届次	召开日期	会议议案名称	决议情况	披露日期	披露索引
2013 年第一次临时股东大会	2013 年 05 月 17 日	1.《关于公司董事会换届选举的议案》；2.《关于公司董事薪酬的议案》；3.《关于公司监事会换届	本次会议议案均审议通过	2013 年 05 月 18 日	《证券时报》和巨潮资讯网 (http://disclosure.szse.cn/m/finalpage/2013-05-18/62502790).

		选举的议案》			PDF)《2013 年第一次临时股东大会会议决议公告》(公告编号: 2013-41)
2013 年第二次临时股东大会	2013 年 07 月 17 日	1.《关于为全资子公司深圳市易思博软件技术有限公司提供担保的议案》; 2.《关于为控股子公司苏州新纳晶光电有限公司提供担保的议案》	本次会议议案均审议通过	2013 年 07 月 18 日	《证券时报》和巨潮资讯网 (http://disclosure.szse.cn/m/finalpage/2013-07-18/62844684 .PDF)《2013 年第二次临时股东大会会议决议公告》(公告编号: 2013-54)
2013 年第三次临时股东大会	2013 年 08 月 26 日	1.《关于为全资子公司深圳市易思博软件技术有限公司提供担保的议案》; 2.《关于为控股子公司苏州新纳晶光电有限公司提供担保的议案》; 3.《关于为参股子公司苏州市吴中区角直小额贷款有限公司提供担保的议案》; 4.《关于公司符合申请配股条件的议案》; 5.《关于公司本次配股方案的议案》; 6.《董事会关于前次募集资金使用情况的专项报告的议案》; 7.《关于公司本次配股募集资金使用的可行性报告的议案》; 8.《关于提请股东大会授权董事会全权办理公司配股相关事宜的议案》; 9.《关于向苏州新纳晶光电有限公司增资的议案》	本次会议议案均审议通过	2013 年 08 月 27 日	《证券时报》和巨潮资讯网 (http://disclosure.szse.cn/m/finalpage/2013-08-27/62998117 .PDF)《2013 年第三次临时股东大会会议决议公告》(公告编号: 2013-75)

三、报告期内独立董事履行职责的情况

1、独立董事出席董事会及股东大会的情况

独立董事出席董事会情况						
独立董事姓名	本报告期应参加董事会次数	现场出席次数	以通讯方式参加次数	委托出席次数	缺席次数	是否连续两次未亲自参加会议
左迅生	8	3	5	0	0	否
徐科	8	3	5	0	0	否
王则斌	13	4	9	0	0	否
喻明（离任）	5	1	4	0	0	否
赵鹤鸣（离任）	5	1	4	0	0	否
独立董事列席股东大会次数						4

连续两次未亲自出席董事会的说明

公司独立董事未出现连续两次未亲自出席董事会的情况。

2、独立董事对公司有关事项提出异议的情况

独立董事对公司有关事项是否提出异议

是 否

报告期内独立董事对公司有关事项未提出异议。

3、独立董事履行职责的其他说明

独立董事对公司有关建议是否被采纳

是 否

独立董事对公司有关建议被采纳或未被采纳的说明

公司独立董事严格按照证监会的相关规定及《公司章程》、《董事会议事规则》和《独立董事制度》开展工作，关注公司运作的规范性，独立履行职责，对公司的制度完善和日常经营等方面提出了许多宝贵的专业性意见。本着诚信勤勉义务，独立董事利用各自专业上的优势对公司续聘审计机构、利润分配方案、对外担保、出售资产、关联交易、配股等重要事项作出了独立、客观、公正的判断，出具了独立意见，对公司财务及生产经营活动进行了有效监督，提高了公司决策的科学性，为完善公司监督机制，维护公司和全体股东的合法权益发挥了应有的作用。

四、董事会下设专门委员会在报告期内履行职责情况

1、董事会审计委员会

报告期内，董事会审计委员会依照法律法规以及《公司章程》、《董事会审计委员会工作细则》的规定，勤勉尽责，指导公司审计部对公司内部控制制度及执行情况、重要会计政策及财务状况和经营情况、募集资金使用和管理情况进行了审查，督促公司财务部完善财务管理制度。

本年度，公司董事会审计委员会共召开6次会议，审议了公司定期报告财务报表、募集资金情况、内审部门提交的内部审计报告、年度审计计划及总结等事项，详细了解公司财务状况和经营情况，严格审查公司内部控制制度的建设及执行情况，

对公司财务状况和经营情况实施了有效地指导和监督。在年度审计工作过程中，审计委员会在审计机构进场前与审计机构协商确定年度财务报告审计工作的时间安排和重点审计范围，督促会计师事务所的审计工作进展，保持与年审注册会计师的沟通，就审计过程中发现的问题及时交换意见，确保审计工作按时保质完成。

同时，公司董事会审计委员会还审阅了审计机构出具的审计报告，并对审计机构的年报审计工作进行总结和评价，认为华普天健会计师事务所（特殊普通合伙）在对公司2013年度财务报告的审计工作中尽职尽责，保持了形式和实质上的双重独立，遵守了职业道德基本原则中关于保持独立性的要求，对公司2013年度募集资金存放和使用情况、2013年度控股股东及其他关联方占用情况等也进行了认真核查，出具了鉴证报告和专项审核说明，较为出色地完成了公司委托的各项审计工作，建议续聘并形成决议提交董事会。

2、董事会薪酬与考核委员会

报告期内，董事会薪酬与考核委员会依照法律法规以及《公司章程》、《董事会薪酬与考核委员会工作细则》的规定组织开展工作。本年度，公司董事会薪酬与考核委员会共召开1次会议，对公司高级管理人员2012年度工作情况进行了考核，认为公司高级管理人员在2012年度认真地履行了职责，较好地完成了公司的各项业务指标，公司高级管理人员的2012年度薪酬与公司绩效考核相关规定一致。

3、董事会战略委员会

报告期内，董事会战略委员会依照法律法规以及《公司章程》、《董事会战略委员会议事规则》的规定组织开展工作，对公司未来发展规划及战略部署进行商议，为规划的达成和落实献言献策。本年度，公司董事会战略委员会共召开1次会议，从等方面对公司2013年度生产经营情况进行总结，同时，研究并制订了公司2014年度战略发展规划与年度经营计划。

4、董事会提名委员会

报告期内，董事会提名委员会依照法律法规以及《公司章程》、《董事会提名委员会议事规则》的规定组织开展工作。报告期内，公司第四届董事会、监事会届满，进行了第五届董事会、监事会换届选举。董事会提名委员会召开1次会议，对董事候选人进行了审查和提名，并形成决议提交董事会。

五、监事会工作情况

监事会在报告期内的监督活动中发现公司是否存在风险

是 否

监事会对报告期内的监督事项无异议。

六、公司相对于控股股东在业务、人员、资产、机构、财务等方面的独立完整情况

公司控股股东、实际控制人为自然人，在业务、人员、资产、机构、财务等方面与公司控股股东完全分开、独立运作，同时公司的控股股东及其关联公司未以任何形式占用公司的货币资金或其他资产，具备独立完整的业务及自主生产经营的能力。

1、业务方面：公司独立于控股股东，不存在控股股东直接或间接干预公司经营运作的情形。公司业务结构完整，拥有独立、完整的产、供、销系统，具有独立面向市场的能力。公司按照生产经营计划自主组织生产经营，独立开展业务，独立承担责任与风险。

2、人员方面：公司拥有独立、完整的人事管理体系。公司董事、监事均严格按照《公司法》和《公司章程》的有关规定选举产生，不存在股东指派或干预高管人员任免的情形。公司总裁、副总裁、董事会秘书和财务负责人等高级管理人员均专职于公司工作，并领取报酬，没有在控股股东、实际控制人及其控制的其他企业中担任除董事、监事以外的任何职务及领取薪酬。公司人事及工资管理与股东完全严格分离，建立了员工聘用、考评、晋升等完整的劳动用工制度，并根据国家法律法规与员工签订劳动合同以及缴纳社会保险费用和住房公积金。公司拥有独立的劳动用工权利，不存在受控股股东干涉的现象。

3、资产方面：公司与股东之间的资产产权界定清晰，生产经营场所独立，拥有独立完整的资产结构，拥有独立的生产系统、辅助生产系统和配套设施，拥有独立的采购和销售系统，拥有独立的商标、土地使用权、非专利技术等无形资产，不

存在资产、资金被股东占用而损害公司利益的情况。

4、机构方面：公司设有健全的组织机构体系，建立了股东大会、董事会、监事会等完整、独立的法人治理结构，设立了适应公司发展需要的组织机构，并制定了相应内部管理和控制制度，各组织机构依照《公司章程》、《股东大会议事规则》、《董事会议事规则》、《监事会议事规则》等规定独立运行，分工明确，各司其职，相互配合，不存在与股东混合经营的情形，也不存在与股东职能部门之间的从属关系。

5、财务方面：公司有独立的财务会计部门，财务负责人由公司董事会任命，财务人员独立并由公司自行聘用，建立了独立的会计核算体系和财务管理制度，独立进行财务决策。公司独立开设银行账户，依法独立进行纳税申报和履行纳税义务。不存在控股股东干预本公司资金使用的情况。

七、同业竞争情况

公司不存在同业竞争情况。

八、高级管理人员的考评及激励情况

公司高级管理人员均由董事会聘任，并建立了完善的绩效考评体系。公司根据《公司章程》和相关高级管理人员绩效考评体系和薪酬制度的要求，对高级管理人员的工作进行月度考核。公司董事会薪酬与考核委员会负责对公司高级管理人员的工作能力、履职情况和年度经营指标完成情况对高级管理人员的绩效和奖励进行考核。

第九节 内部控制

一、内部控制建设情况

公司严格按照《公司法》、《证券法》、《企业内部控制基本规范》、《上市公司内部控制配套指引》和《深圳证券交易所中小企业板上市公司规范运作指引》等相关法律、法规和规章制度的要求，并结合公司实际情况全面推行制度化规范化管理，形成了股东大会、董事会、监事会和管理层各司其职、各负其责、相互制约的科学有效的工作机制。董事会及其下设的专业委员会发挥职能，负责审议公司的经营战略和重大决策。公司管理层在董事会的授权范围内，负责公司的日常生产经营活动。管理层和董事会之间责权关系明确。公司的各项内部控制制度健全，并将内控制度的检查融入到日常工作中，通过不断完善以适应公司管理和发展的需要，有效保证了公司正常的生产经营和规范化运作。董事会下属的审计委员会和审计部认真履行职责，通过内部审计发现问题，预防风险，通过对内部财务数据和工作流程的审计，规范内部运作，有效提高财务信息披露质量，保证了公司日常生产经营的合法性和规范化。公司将在今后的工作中进一步改进、充实和完善内部控制制度，为公司健康稳定的发展奠定基础。

二、董事会关于内部控制责任的声明

公司董事会对公司内部控制的建立健全和有效运行负全面责任。报告期内，公司董事会在建立健全公司内部控制体系的同时，对内部控制的实施情况进行了监督，保证了公司内部制度得到有效执行和内部控制目标的实现。公司将按照《企业内部控制基本规范》和《企业内部控制配套指引》的相关要求，提高公司风险防范能力和规范运作水平，保证企业经营管理合法合规、资产安全、财务报告及相关信息真实完整，提高经营效率和效益，推进公司发展战略的实现。

三、建立财务报告内部控制的依据

公司以《会计法》、《企业会计准则》、《企业内部控制基本规范》以及监管部门的相关法律法规和规范性文件为依据，建立了财务报告内部控制体系，包括《信息披露事务管理制度》、《内部审计制度》、《独立董事年报工作制度》、《年报信息披露重大差错责任追究制度》、《内幕信息知情人报备制度》等相关内控制度。报告期内，公司财务报告内部控制不存在重大缺陷。

四、内部控制自我评价报告

内部控制自我评价报告中报告期内发现的内部控制重大缺陷的具体情况	
报告期内未发现内部控制重大缺陷。	
内部控制自我评价报告全文披露日期	2014 年 03 月 22 日
内部控制自我评价报告全文披露索引	详见刊登于 2014 年 3 月 22 日的巨潮资讯网(http://www.cninfo.com.cn)的《2013 年度公司内部控制的自我评价报告》

五、内部控制审计报告

适用 不适用

会计师事务所是否出具非标准意见的内部控制审计报告

是 否

六、年度报告重大差错责任追究制度的建立与执行情况

公司根据证监会、深交所的相关要求已经建立《年度信息披露重大差错责任追究制度》，对财务报告重大差错的认定及处理程序、重大差错的责任追究做出了明确规定。公司严格执行《年度报告信息披露重大差错责任追究制度》的各项规定，不断强化信息披露责任意识，提高年报信息披露质量。报告期内，公司未发生重大会计差错更正、重大遗漏信息补充等情况。

注：公司应当披露年度报告重大差错责任追究制度的建立与执行情况，披露董事会对有关责任人采取的问责措施及处理结果。

第十节 财务报告

一、审计报告

审计意见类型	标准无保留审计意见
审计报告签署日期	2014 年 03 月 20 日
审计机构名称	华普天健会计师事务所（特殊普通合伙）
审计报告文号	会审字[2014] 0788 号
注册会计师姓名	张婕；施琪璋；齐利平

审计报告正文

苏州新海宜通信科技股份有限公司全体股东：

我们审计了后附的苏州新海宜通信科技股份有限公司（以下简称新海宜公司）财务报表，包括2013年12月31日的合并及母公司资产负债表，2013年度的合并及母公司利润表、合并及母公司现金流量表、合并及母公司股东权益变动表，以及财务报表附注。

一、管理层对财务报表的责任

编制和公允列报财务报表是新海宜公司管理层的责任，这种责任包括：（1）按照企业会计准则的规定编制财务报表，并使其实现公允反映；（2）设计、执行和维护必要的内部控制，以使财务报表不存在由于舞弊或错误导致的重大错报。

二、注册会计师的责任

我们的责任是在执行审计工作的基础上对财务报表发表审计意见。我们按照中国注册会计师审计准则的规定执行了审计工作。中国注册会计师审计准则要求我们遵守中国注册会计师职业道德守则，计划和执行审计工作以对财务报表是否不存在重大错报获取合理保证。

审计工作涉及实施审计程序，以获取有关财务报表金额和披露的审计证据。选择的审计程序取决于注册会计师的判断，包括对由于舞弊或错误导致的财务报表重大错报风险的评估。在进行风险评估时，注册会计师考虑与财务报表编制和公允列报相关的内部控制，以设计恰当的审计程序，但目的并非对内部控制的有效性发表意见。审计工作还包括评价管理层选用会计政策的恰当性和作出会计估计的合理性，以及评价财务报表的总体列报。

我们相信，我们获取的审计证据是充分、适当的，为发表审计意见提供了基础。

三、审计意见

我们认为，新海宜公司财务报表在所有重大方面按照企业会计准则的规定编制，公允反映了新海宜公司2013年12月31日的合并及母公司财务状况以及2013年度的合并及母公司经营成果和现金流量。

华普天健会计师事务所

（特殊普通合伙）

中国 北京

中国注册会计师：张婕

中国注册会计师：施琪璋

中国注册会计师：齐利平

二〇一四年三月二十日

二、财务报表

财务附注中报表的单位为：人民币元

1、合并资产负债表

编制单位：苏州新海宜通信科技股份有限公司

单位：元

项目	期末余额	期初余额
流动资产：		
货币资金	99,519,758.89	127,022,858.76
结算备付金		
拆出资金		
交易性金融资产		
应收票据	976,284.50	
应收账款	551,721,914.69	552,593,411.84
预付款项	18,547,289.04	12,156,443.32
应收保费		
应收分保账款		
应收分保合同准备金		
应收利息	429,150.12	
应收股利		
其他应收款	18,406,030.92	15,351,289.79
买入返售金融资产		
存货	217,665,187.04	235,982,172.85
一年内到期的非流动资产	1,555,503.08	1,821,916.82
其他流动资产	50,000,000.00	
流动资产合计	958,821,118.28	944,928,093.38
非流动资产：		
发放委托贷款及垫款		
可供出售金融资产		
持有至到期投资		
长期应收款		
长期股权投资	274,164,872.54	155,264,217.29
投资性房地产	33,902,334.99	
固定资产	467,593,068.98	474,921,754.00

在建工程	263,038,432.57	79,770,962.46
工程物资		
固定资产清理		
生产性生物资产		
油气资产		
无形资产	210,913,246.97	221,236,682.03
开发支出	4,485,667.86	1,476,498.48
商誉	2,750,543.08	2,750,543.08
长期待摊费用	6,594,009.39	6,968,773.94
递延所得税资产	5,761,275.95	5,824,506.45
其他非流动资产	5,500,000.00	500,000.00
非流动资产合计	1,274,703,452.33	948,713,937.73
资产总计	2,233,524,570.61	1,893,642,031.11
流动负债：		
短期借款	647,110,900.00	263,500,000.00
向中央银行借款		
吸收存款及同业存放		
拆入资金		
交易性金融负债		
应付票据	56,143,558.68	77,217,782.69
应付账款	107,379,519.63	110,679,644.23
预收款项	9,077,670.65	6,648,889.25
卖出回购金融资产款		
应付手续费及佣金		
应付职工薪酬	18,296,356.08	20,864,164.37
应交税费	-32,497,131.92	-9,795,422.55
应付利息	2,410,278.45	5,066,181.77
应付股利		
其他应付款	18,908,189.55	6,194,169.60
应付分保账款		
保险合同准备金		
代理买卖证券款		
代理承销证券款		
一年内到期的非流动负债		

其他流动负债	735,336.29	150,838,544.45
流动负债合计	827,564,677.41	631,213,953.81
非流动负债：		
长期借款	150,692,066.52	34,581,476.00
应付债券		
长期应付款		
专项应付款		
预计负债		
递延所得税负债		
其他非流动负债	2,260,833.37	32,490,000.01
非流动负债合计	152,952,899.89	67,071,476.01
负债合计	980,517,577.30	698,285,429.82
所有者权益（或股东权益）：		
实收资本（或股本）	442,566,560.00	423,466,560.00
资本公积	158,327,236.26	104,416,491.85
减：库存股		
专项储备		
盈余公积	72,193,549.16	66,471,316.03
一般风险准备		
未分配利润	527,918,890.34	469,461,439.33
外币报表折算差额		
归属于母公司所有者权益合计	1,201,006,235.76	1,063,815,807.21
少数股东权益	52,000,757.55	131,540,794.08
所有者权益（或股东权益）合计	1,253,006,993.31	1,195,356,601.29
负债和所有者权益（或股东权益）总计	2,233,524,570.61	1,893,642,031.11

法定代表人：张亦斌先生

主管会计工作负责人：戴巍女士

会计机构负责人：云晓军先生

2、母公司资产负债表

编制单位：苏州新海宜通信科技股份有限公司

单位：元

项目	期末余额	期初余额
流动资产：		
货币资金	32,918,368.77	74,850,472.17

交易性金融资产		
应收票据	298,964.50	
应收账款	205,075,494.17	211,865,587.34
预付款项	2,330,773.06	3,552,782.74
应收利息	429,150.12	
应收股利		
其他应收款	75,419,537.17	73,896,722.05
存货	160,192,715.75	197,447,746.79
一年内到期的非流动资产	905,143.23	798,701.85
其他流动资产	50,000,000.00	
流动资产合计	527,570,146.77	562,412,012.94
非流动资产：		
可供出售金融资产		
持有至到期投资		
长期应收款		
长期股权投资	964,492,362.18	685,883,369.44
投资性房地产	18,428,641.50	
固定资产	193,573,825.02	183,209,783.43
在建工程	705,358.52	42,498,879.73
工程物资		
固定资产清理		
生产性生物资产		
油气资产		
无形资产	24,111,962.23	27,038,582.73
开发支出		
商誉		
长期待摊费用	2,186,265.29	2,278,693.64
递延所得税资产	3,504,615.38	3,137,452.37
其他非流动资产	5,500,000.00	500,000.00
非流动资产合计	1,212,503,030.12	944,546,761.34
资产总计	1,740,073,176.89	1,506,958,774.28
流动负债：		
短期借款	381,000,000.00	132,000,000.00
交易性金融负债		

应付票据	50,880,025.69	77,217,782.69
应付账款	63,595,247.48	69,885,527.56
预收款项	6,162,728.37	4,957,491.18
应付职工薪酬	1,923,575.45	1,850,131.16
应交税费	2,596,030.89	1,158,331.90
应付利息	1,721,336.67	4,766,749.87
应付股利		
其他应付款	55,523,028.15	71,998,594.23
一年内到期的非流动负债		
其他流动负债	702,076.04	150,622,540.85
流动负债合计	564,104,048.74	514,457,149.44
非流动负债：		
长期借款		
应付债券		
长期应付款		
专项应付款		
预计负债		
递延所得税负债		
其他非流动负债	292,500.00	
非流动负债合计	292,500.00	
负债合计	564,396,548.74	514,457,149.44
所有者权益（或股东权益）：		
实收资本（或股本）	442,566,560.00	423,466,560.00
资本公积	238,532,554.15	110,506,554.15
减：库存股		
专项储备		
盈余公积	72,193,549.16	66,471,316.03
一般风险准备		
未分配利润	422,383,964.84	392,057,194.66
外币报表折算差额		
所有者权益（或股东权益）合计	1,175,676,628.15	992,501,624.84
负债和所有者权益（或股东权益）总计	1,740,073,176.89	1,506,958,774.28

法定代表人：张亦斌先生

主管会计工作负责人：戴巍女士

会计机构负责人：云晓军先生

3、合并利润表

编制单位：苏州新海宜通信科技股份有限公司

单位：元

项目	本期金额	上期金额
一、营业总收入	823,430,809.29	817,018,531.24
其中：营业收入	823,430,809.29	817,018,531.24
利息收入		
已赚保费		
手续费及佣金收入		
二、营业总成本	823,621,066.99	733,418,228.80
其中：营业成本	571,231,699.10	530,458,735.66
利息支出		
手续费及佣金支出		
退保金		
赔付支出净额		
提取保险合同准备金净额		
保单红利支出		
分保费用		
营业税金及附加	5,450,643.29	3,015,708.51
销售费用	44,708,314.86	43,752,622.89
管理费用	160,362,449.48	121,560,805.35
财务费用	30,967,755.27	24,811,554.30
资产减值损失	10,900,234.99	9,818,802.09
加：公允价值变动收益（损失以“－”号填列）		
投资收益（损失以“－”号填列）	25,004,344.77	10,929,366.05
其中：对联营企业和合营企业的投资收益		
汇兑收益（损失以“-”号填列）		
三、营业利润（亏损以“－”号填列）	24,814,087.07	94,529,668.49
加：营业外收入	80,364,675.68	44,353,207.49
减：营业外支出	5,851,268.09	2,958,881.04
其中：非流动资产处置损	138,986.46	220,043.35

失		
四、利润总额（亏损总额以“-”号填列）	99,327,494.66	135,923,994.94
减：所得税费用	12,821,437.11	16,290,303.49
五、净利润（净亏损以“-”号填列）	86,506,057.55	119,633,691.45
其中：被合并方在合并前实现的净利润		
归属于母公司所有者的净利润	85,353,012.14	110,171,360.53
少数股东损益	1,153,045.41	9,462,330.92
六、每股收益：	--	--
（一）基本每股收益	0.2	0.26
（二）稀释每股收益	0.2	0.26
七、其他综合收益		
八、综合收益总额	86,506,057.55	119,633,691.45
归属于母公司所有者的综合收益总额	85,353,012.14	110,171,360.53
归属于少数股东的综合收益总额	1,153,045.41	9,462,330.92

法定代表人：张亦斌先生

主管会计工作负责人：戴巍女士

会计机构负责人：云晓军先生

4、母公司利润表

编制单位：苏州新海宜通信科技股份有限公司

单位：元

项目	本期金额	上期金额
一、营业收入	369,917,033.15	375,175,350.02
减：营业成本	249,836,296.46	224,436,858.48
营业税金及附加	4,173,442.21	1,942,628.31
销售费用	23,123,406.47	23,017,913.68
管理费用	52,889,039.03	28,449,004.33
财务费用	14,405,745.16	22,315,224.61
资产减值损失	4,121,342.25	2,712,167.62
加：公允价值变动收益（损失以“-”号填列）		
投资收益（损失以“-”号填列）	19,027,496.14	16,688,448.04
其中：对联营企业和合营企		

业的投资收益		
二、营业利润（亏损以“-”号填列）	40,395,257.71	88,990,001.03
加：营业外收入	24,749,917.78	10,547,559.28
减：营业外支出	1,746,178.64	1,237,953.77
其中：非流动资产处置损失	98,479.57	38,592.15
三、利润总额（亏损总额以“-”号填列）	63,398,996.85	98,299,606.54
减：所得税费用	6,176,665.54	10,574,533.05
四、净利润（净亏损以“-”号填列）	57,222,331.31	87,725,073.49
五、每股收益：	--	--
（一）基本每股收益		
（二）稀释每股收益		
六、其他综合收益		
七、综合收益总额	57,222,331.31	87,725,073.49

法定代表人：张亦斌先生

主管会计工作负责人：戴巍女士

会计机构负责人：云晓军先生

5、合并现金流量表

编制单位：苏州新海宜通信科技股份有限公司

单位：元

项目	本期金额	上期金额
一、经营活动产生的现金流量：		
销售商品、提供劳务收到的现金	893,314,909.63	862,133,140.97
客户存款和同业存放款项净增加额		
向中央银行借款净增加额		
向其他金融机构拆入资金净增加额		
收到原保险合同保费取得的现金		
收到再保险业务现金净额		
保户储金及投资款净增加额		
处置交易性金融资产净增加额		
收取利息、手续费及佣金的现金		
拆入资金净增加额		
回购业务资金净增加额		

收到的税费返还	1,039,862.11	798,149.52
收到其他与经营活动有关的现金	44,038,475.54	79,708,152.89
经营活动现金流入小计	938,393,247.28	942,639,443.38
购买商品、接受劳务支付的现金	369,268,195.84	348,509,667.37
客户贷款及垫款净增加额		
存放中央银行和同业款项净增加额		
支付原保险合同赔付款项的现金		
支付利息、手续费及佣金的现金		
支付保单红利的现金		
支付给职工以及为职工支付的现金	362,142,068.90	376,759,500.98
支付的各项税费	76,813,030.82	59,150,257.62
支付其他与经营活动有关的现金	60,314,259.93	60,438,508.85
经营活动现金流出小计	868,537,555.49	844,857,934.82
经营活动产生的现金流量净额	69,855,691.79	97,781,508.56
二、投资活动产生的现金流量：		
收回投资收到的现金	5,643,990.00	2,681,413.00
取得投资收益所收到的现金	19,768,065.18	10,929,366.05
处置固定资产、无形资产和其他长期资产收回的现金净额	27,535,754.44	219,876.34
处置子公司及其他营业单位收到的现金净额		
收到其他与投资活动有关的现金		
投资活动现金流入小计	52,947,809.62	13,830,655.39
购建固定资产、无形资产和其他长期资产支付的现金	272,004,386.10	280,777,767.57
投资支付的现金	174,999,037.49	30,600,000.00
质押贷款净增加额		
取得子公司及其他营业单位支付的现金净额		
支付其他与投资活动有关的现金		
投资活动现金流出小计	447,003,423.59	311,377,767.57
投资活动产生的现金流量净额	-394,055,613.97	-297,547,112.18
三、筹资活动产生的现金流量：		
吸收投资收到的现金		

其中：子公司吸收少数股东投资收到的现金		
取得借款收到的现金	985,896,659.59	621,781,476.00
发行债券收到的现金		150,000,000.00
收到其他与筹资活动有关的现金		
筹资活动现金流入小计	985,896,659.59	771,781,476.00
偿还债务支付的现金	636,175,169.07	575,194,611.35
分配股利、利润或偿付利息支付的现金	62,551,274.03	61,215,061.41
其中：子公司支付给少数股东的股利、利润		2,768,000.00
支付其他与筹资活动有关的现金		
筹资活动现金流出小计	698,726,443.10	636,409,672.76
筹资活动产生的现金流量净额	287,170,216.49	135,371,803.24
四、汇率变动对现金及现金等价物的影响	704,432.23	-34,027.89
五、现金及现金等价物净增加额	-36,325,273.46	-64,427,828.27
加：期初现金及现金等价物余额	123,203,681.21	187,631,509.48
六、期末现金及现金等价物余额	86,878,407.75	123,203,681.21

法定代表人：张亦斌先生

主管会计工作负责人：戴巍女士

会计机构负责人：云晓军先生

6、母公司现金流量表

编制单位：苏州新海宜通信科技股份有限公司

单位：元

项目	本期金额	上期金额
一、经营活动产生的现金流量：		
销售商品、提供劳务收到的现金	434,196,127.12	485,233,221.42
收到的税费返还		
收到其他与经营活动有关的现金	58,340,989.50	10,199,546.97
经营活动现金流入小计	492,537,116.62	495,432,768.39
购买商品、接受劳务支付的现金	274,328,517.60	260,721,605.21
支付给职工以及为职工支付的现金	47,867,936.51	55,754,495.68
支付的各项税费	37,550,980.60	47,645,272.76
支付其他与经营活动有关的现金	97,128,156.60	21,244,905.73

经营活动现金流出小计	456,875,591.31	385,366,279.38
经营活动产生的现金流量净额	35,661,525.31	110,066,489.01
二、投资活动产生的现金流量：		
收回投资收到的现金	5,643,990.00	47,231,413.00
取得投资收益所收到的现金	13,791,216.55	16,688,448.04
处置固定资产、无形资产和其他长期资产收回的现金净额	27,438,496.15	168,500.00
处置子公司及其他营业单位收到的现金净额		
收到其他与投资活动有关的现金		
投资活动现金流入小计	46,873,702.70	64,088,361.04
购建固定资产、无形资产和其他长期资产支付的现金	7,264,694.87	38,971,702.29
投资支付的现金	179,232,337.49	
取得子公司及其他营业单位支付的现金净额		
支付其他与投资活动有关的现金		65,302,558.18
投资活动现金流出小计	186,497,032.36	104,274,260.47
投资活动产生的现金流量净额	-139,623,329.66	-40,185,899.43
三、筹资活动产生的现金流量：		
吸收投资收到的现金		
取得借款收到的现金	493,700,000.00	364,200,000.00
发行债券收到的现金		150,000,000.00
收到其他与筹资活动有关的现金		
筹资活动现金流入小计	493,700,000.00	514,200,000.00
偿还债务支付的现金	394,700,000.00	390,194,611.35
分配股利、利润或偿付利息支付的现金	42,880,971.97	54,298,590.94
支付其他与筹资活动有关的现金		107,247,785.31
筹资活动现金流出小计	437,580,971.97	551,740,987.60
筹资活动产生的现金流量净额	56,119,028.03	-37,540,987.60
四、汇率变动对现金及现金等价物的影响		-6,438.53
五、现金及现金等价物净增加额	-47,842,776.32	32,333,163.45
加：期初现金及现金等价物余额	72,231,294.62	39,898,131.17
六、期末现金及现金等价物余额	24,388,518.30	72,231,294.62

法定代表人：张亦斌先生

主管会计工作负责人：戴巍女士

会计机构负责人：云晓军先生

7、合并所有者权益变动表

编制单位：苏州新海宜通信科技股份有限公司

本期金额

单位：元

项目	本期金额									
	归属于母公司所有者权益								少数股东权益	所有者权益合计
	实收资本（或股本）	资本公积	减：库存股	专项储备	盈余公积	一般风险准备	未分配利润	其他		
一、上年年末余额	423,466,560.00	104,416,491.85			66,471,316.03		469,461,439.33		131,540,794.08	1,195,356,601.29
加：会计政策变更										
前期差错更正										
其他										
二、本年初余额	423,466,560.00	104,416,491.85			66,471,316.03		469,461,439.33		131,540,794.08	1,195,356,601.29
三、本期增减变动金额（减少以“－”号填列）	19,100,000.00	53,910,744.41			5,722.233.13		58,457,451.01		-79,540,036.53	57,650,392.02
（一）净利润							85,353,012.14		1,153,045.41	86,506,057.55
（二）其他综合收益										
上述（一）和（二）小计							85,353,012.14		1,153,045.41	86,506,057.55
（三）所有者投入和减少资本	19,100,000.00	53,910,744.41							-80,693,081.94	-7,682,337.53
1. 所有者投入资本	19,100,000.00	54,001,821.63								73,101,821.63
2. 股份支付计入所有者权益的金额										
3. 其他		-91,077.22							-80,693,081.94	-80,784,159.16
（四）利润分配					5,722.233.13		-26,895,561.13			-21,173,328.00
1. 提取盈余公积					5,722.233.13		-5,722,233.13			

2. 提取一般风险准备										
3. 对所有者（或股东）的分配									-21,173,328.00	-21,173,328.00
4. 其他										
（五）所有者权益内部结转										
1. 资本公积转增资本（或股本）										
2. 盈余公积转增资本（或股本）										
3. 盈余公积弥补亏损										
4. 其他										
（六）专项储备										
1. 本期提取										
2. 本期使用										
（七）其他										
四、本期期末余额	442,566,560.00	158,327,236.26			72,193,549.16		527,918,890.34		52,000,757.55	1,253,006,993.31

上年金额

单位：元

项目	上年金额									
	归属于母公司所有者权益								少数股东权益	所有者权益合计
	实收资本（或股本）	资本公积	减：库存股	专项储备	盈余公积	一般风险准备	未分配利润	其他		
一、上年年末余额	352,888,800.00	174,971,751.85			57,698,808.68		403,351,466.15		124,868,963.16	1,113,779,789.84
加：同一控制下企业合并产生的追溯调整										
加：会计政策变更										
前期差错更正										
其他										
二、本年初余额	352,888,800.00	174,971,751.85			57,698,808.68		403,351,466.15		124,868,963.16	1,113,779,789.84
三、本期增减变动金额（减少以“-”号填列）	70,577,760.00	-70,555,260.00			8,772,507.35		66,109,973.18		6,671,830.92	81,576,811.45
（一）净利润							110,171,360.53		9,462,330.92	119,633,691.45

(二) 其他综合收益									
上述(一)和(二)小计						110,171, 360.53		9,462,330 .92	119,633,69 1.45
(三) 所有者投入和减少资本									
1. 所有者投入资本									
2. 股份支付计入所有者权益的金额									
3. 其他									
(四) 利润分配	70,577, 760.00	-70,577, 760.00			8,772,5 07.35	-44,061, 387.35		-2,768,00 0.00	-38,056,88 0.00
1. 提取盈余公积					8,772,5 07.35	-8,772,5 07.35			
2. 提取一般风险准备									
3. 对所有者(或股东)的分配	70,577, 760.00	-70,577, 760.00				-35,288, 880.00		-2,768,00 0.00	-38,056,88 0.00
4. 其他									
(五) 所有者权益内部结转									
1. 资本公积转增资本(或股本)									
2. 盈余公积转增资本(或股本)									
3. 盈余公积弥补亏损									
4. 其他									
(六) 专项储备									
1. 本期提取									
2. 本期使用									
(七) 其他		22,500.0 0						-22,500.0 0	
四、本期期末余额	423,466 ,560.00	104,416, 491.85			66,471, 316.03	469,461, 439.33		131,540,7 94.08	1,195,356, 601.29

法定代表人：张亦斌先生

主管会计工作负责人：戴巍女士

会计机构负责人：云晓军先生

8、母公司所有者权益变动表

编制单位：苏州新海宜通信科技股份有限公司

本期金额

单位：元

项目	本期金额							
	实收资本 (或股本)	资本公积	减: 库存股	专项储备	盈余公积	一般风险 准备	未分配利 润	所有者权 益合计
一、上年年末余额	423,466,56 0.00	110,506,55 4.15			66,471,316 .03		392,057,19 4.66	992,501,62 4.84
加: 会计政策变更								
前期差错更正								
其他								
二、本年初余额	423,466,56 0.00	110,506,55 4.15			66,471,316 .03		392,057,19 4.66	992,501,62 4.84
三、本期增减变动金额(减少 以“-”号填列)	19,100,000 .00	128,026,00 0.00			5,722,233. 13		30,326,770 .18	183,175,00 3.31
(一) 净利润							57,222,331 .31	57,222,331 .31
(二) 其他综合收益								
上述(一)和(二)小计							57,222,331 .31	57,222,331 .31
(三) 所有者投入和减少资本	19,100,000 .00	128,026,00 0.00						147,126,00 0.00
1. 所有者投入资本	19,100,000 .00	128,026,00 0.00						147,126,00 0.00
2. 股份支付计入所有者权益的 金额								
3. 其他								
(四) 利润分配					5,722,233. 13		-26,895,56 1.13	-21,173,32 8.00
1. 提取盈余公积					5,722,233. 13		-5,722,233. 13	
2. 提取一般风险准备								
3. 对所有者(或股东)的分配							-21,173,32 8.00	-21,173,32 8.00
4. 其他								
(五) 所有者权益内部结转								
1. 资本公积转增资本(或股本)								
2. 盈余公积转增资本(或股本)								
3. 盈余公积弥补亏损								
4. 其他								

(六) 专项储备								
1. 本期提取								
2. 本期使用								
(七) 其他								
四、本期期末余额	442,566,56 0.00	238,532,55 4.15			72,193,549 .16		422,383,96 4.84	1,175,676, 628.15

上年金额

单位：元

项目	上年金额							
	实收资本 (或股本)	资本公积	减：库存股	专项储备	盈余公积	一般风险 准备	未分配利 润	所有者权 益合计
一、上年年末余额	352,888,80 0.00	181,084,31 4.15			57,698,808 .68		348,393,50 8.52	940,065,43 1.35
加：会计政策变更								
前期差错更正								
其他								
二、本年初余额	352,888,80 0.00	181,084,31 4.15			57,698,808 .68		348,393,50 8.52	940,065,43 1.35
三、本期增减变动金额（减少以 “-”号填列）	70,577,760 .00	-70,577,76 0.00			8,772,507. 35		43,663,686 .14	52,436,193 .49
（一）净利润							87,725,073 .49	87,725,073 .49
（二）其他综合收益								
上述（一）和（二）小计							87,725,073 .49	87,725,073 .49
（三）所有者投入和减少资本								
1. 所有者投入资本								
2. 股份支付计入所有者权益的 金额								
3. 其他								
（四）利润分配	70,577,760 .00	-70,577,76 0.00			8,772,507. 35		-44,061,38 7.35	-35,288,88 0.00
1. 提取盈余公积					8,772,507. 35		-8,772,507. 35	
2. 提取一般风险准备								
3. 对所有者（或股东）的分配	70,577,760 .00	-70,577,76 0.00					-35,288,88 0.00	-35,288,88 0.00

4. 其他								
(五) 所有者权益内部结转								
1. 资本公积转增资本(或股本)								
2. 盈余公积转增资本(或股本)								
3. 盈余公积弥补亏损								
4. 其他								
(六) 专项储备								
1. 本期提取								
2. 本期使用								
(七) 其他								
四、本期期末余额	423,466,56 0.00	110,506,55 4.15			66,471,316 .03		392,057,19 4.66	992,501,62 4.84

法定代表人：张亦斌先生

主管会计工作负责人：戴巍女士

会计机构负责人：云晓军先生

三、公司基本情况

苏州新海宜通信科技股份有限公司（以下简称“本公司”或“公司”）原名苏州工业园区新海宜电信发展股份有限公司，是经江苏省人民政府苏政复[2001]34号文《省政府关于同意变更设立苏州工业园区新海宜电信发展股份有限公司的批复》批准，由自然人张亦斌、马玲芝、上海联和投资有限公司、苏州工业园区民营工业区发展有限公司、中合资产管理有限责任公司及其他31位自然人共同发起，原注册资本为人民币5,310万元，股份总数5,310万股（每股面值1元），于2001年3月23日在江苏省工商行政管理局办理变更登记。公司的经营地址苏州工业园区泾茂路168号。法定代表人张亦斌。

2006年11月6日，经中国证券监督管理委员会（以下简称“中国证监会”）证监发行字[2006]117号文核准，本公司于2006年11月9日首次向社会公开发行人民币普通股1,770万股，每股面值1元。发行后注册资本变更为人民币7,080万元，股份总数7,080万股（每股面值1元）。2006年11月30日，公司股票在深圳证券交易所挂牌交易，股票简称“新海宜”，证券代码“002089”。

2007年5月，根据公司2006年度股东大会决议通过，公司以2006年末总股本7,080万股为基数，以资本公积转增股本，每10股转增2股，共转增股本1,416万股，转增后注册资本变更为人民币8,496万元，股份总数8,496万股（每股面值1元）。

2008年4月，根据公司2007年度股东大会通过的资本公积转增股本方案：以2007年末总股本8,496万股为基数，以资本公积转增股本，每10股转增8股，共转增股本6,796.80万股，转增后注册资本变更为人民币15,292.80万元，股份总数15,292.80万股（每股面值1元）。

2009年4月，根据公司2008年度股东大会决议通过，以2008年末总股本15,292.80万股为基数，按每10股送2股红股，以未分配利润转增股本3,058.56万股，同时以资本公积转增股本，每10股转增2股，共转增股本3,058.56万股，转增后注册资本变更为人民币21,409.92万元，股份总数21,409.92万股（每股面值1元）。公司名称变更为苏州新海宜通信科技股份有限公司，并于2009年6月4日在江苏省工商行政管理局办理变更登记。

2010年6月，根据公司2009年第一次临时股东大会决议通过并经中国证监会证监许可[2010]671号文《关于核准苏州新海宜通信科技股份有限公司非公开发行股票批复》核准，本公司以非公开发行股票的方式向6名特定投资者发行了2,116万股人民币普通股（A股），每股面值1元。本次非公开发行后注册资本变更为人民币23,525.92万元，股份总数23,525.92万股（每股面值1元）。

2011年5月，根据公司2010年度股东大会决议通过，以2010年末的公司总股本23,525.92万股为基数，以资本公积转增股本，每10股转增5股，共转增股本11,762.96万股，转增后注册资本变更为人民币35,288.88万元，股份总数35,288.88万股（每股面值1元）。

2012年5月，根据公司2011年度股东大会决议通过，以2011年末的公司总股本35,288.88万股为基数，以资本公积转增股本，每10股转增2股，共转增股本7,057.776万股，转增后注册资本变更为人民币42,346.656万元，股份总数42,346.656万股（每股面值1元）。

2013年4月，根据公司2012年第三次临时股东大会决议通过并经中国证监会证监许可[2013]301号文《关于核准苏州新海宜通信科技股份有限公司向易思博网络系统（深圳）有限公司等发行股份购买资产的批复》核准，公司向易思博网络系统（深圳）有限公司及李红兵等12位自然人发行人民币普通股1,910.00万股购买相关资产，每股面值1元，本次发行股份后注册资本变更为人民币44,256.656万元，股份总数44,256.656万元（每股面值1元）。

本公司主要从事通信网络设备及配套软件、相关电子产品、安装线缆、电器机械及器材、报警系统出入口控制设备、报警系统视频监控设备及其他安全技术防范产品的开发、制造、加工、销售，电子工程施工，自营和代理各类商品及技术的进出口业务，通信产品的技术开发、技术转让、技术承包、技术协作、技术服务。

四、公司主要会计政策、会计估计和前期差错

1、财务报表的编制基础

本公司以持续经营为基础，根据实际发生的交易和事项，按照《企业会计准则》及其应用指南和准则解释的规定进行确认和计量，在此基础上编制财务报表。

2、遵循企业会计准则的声明

本公司按上述基础编制的财务报表符合《企业会计准则》的要求，真实完整地反映了本公司2013年12月31日的财务状况、2013年度的经营成果和现金流量等有关信息。

3、会计期间

本公司会计年度采用公历制，即公历1月1日至12月31日为一个会计年度。

4、记账本位币

本公司以人民币为记账本位币。

5、同一控制下和非同一控制下企业合并的会计处理方法

(1) 同一控制下企业合并

本公司在企业合并中取得的资产和负债，按照合并日被合并方的账面价值计量。本公司取得的净资产账面价值与支付的合并对价账面价值（或发生股份面值总额）的差额，调整资本公积；资本公积不足冲减的，调整留存收益。

(2) 非同一控制下的企业合并

本公司在购买日对合并成本大于合并中取得的被购买方可辨认净资产公允价值份额的差额，确认为商誉；如果合并成本小于合并中取得的被购买方可辨认净资产公允价值份额的差额，首先对取得的被购买方的各项可辨认资产、负债及或有负债的公允价值以及合并成本的计量进行复核，经复核后合并成本仍小于合并中取得的被购买方可辨认净资产公允价值份额的，其差额应当计入当期损益。

(3) 商誉的减值测试

公司对企业合并所形成的商誉,在每年年度终了进行减值测试,减值测试时结合与其相关的资产组或者资产组组合进行,比较相关资产组或者资产组组合的账面价值(包括所分摊的商誉的账面价值部分)与其可收回金额,如相关资产组或者资产组组合的可收回金额低于其账面价值的,确认商誉的减值损失。

6、分步处置股权至丧失控制权相关的具体会计政策

(1) “一揽子交易”的判断原则

本公司在分步处置对子公司的投资至丧失控制权过程中各项交易的条款、条件以及经济影响符合以下一种或多种情况,通常表明本公司将多次交易事项作为“一揽子交易”进行会计处理:

- A. 这些交易是同时或者在考虑了彼此影响的情况下订立的;
- B. 这些交易整体才能达成一项完整的商业结果;
- C. 一项交易的发生取决于其他至少一项交易的发生;
- D. 一项交易单独看是不经济的,但是和其他交易一并考虑时是经济的。

(2) “一揽子交易”的会计处理方法

- A. 个别财务报表的会计处理,同四、公司主要会计政策、会计估计和前期差错、5、(5)A。
- B. 合并财务报表的会计处理

在合并财务报表中,将各项交易作为一项处置子公司并丧失控制权的交易进行会计处理;但是,在丧失控制权之前每一次处置价款与处置投资对应的享有该子公司净资产份额的差额,在合并财务报表中确认为其他综合收益,在丧失控制权时一并转入丧失控制权当期的损益。对于剩余股权,按照其在丧失控制权日的公允价值进行重新计量,处置股权取得的对价与剩余股权公允价值之和,减去按原持股比例计算应享有原有子公司自购买日开始持续计算的净资产的份额之间的差额,计入丧失控制权当期的投资收益。与原有子公司股权投资相关的其他综合收益,在丧失控制权时转为当期投资收益。

(3) 非“一揽子交易”的会计处理方法

- A. 个别财务报表的会计处理

在个别财务报表中,对于处置的股权,结转与所售股权相对应的长期股权投资,出售所得的价款与出售长期股权投资账面价值之间的差额,确认为投资收益(损失);同时,对于剩余股权,按其账面价值确认为长期股权投资或其他相关金融资产。处置后的剩余股权能够对原有子公司实施共同控制或重大影响的,按有关成本法转为权益法的相关规定进行会计处理。

- B. 合并财务报表的会计处理

在合并财务报表中,丧失控制权之前的各交易将处置价款与处置投资对应的享有该子公司净资产份额的差额计入资本公积(资本溢价),资本溢价不足冲减的,调整留存收益,但该部分留存收益的调整不确认为其他综合收益,在丧失控制权时不转入丧失控制权当期损益。在丧失控制权日,对于剩余股权,按照其在丧失控制权日的公允价值进行重新计量。处置股权取得的对价与剩余股权公允价值之和,减去按原持股比例计算应享有原有子公司自购买日开始持续计算的净资产的份额之间的差额,计入丧失控制权当期的投资收益。与原有子公司股权投资相关的其他综合收益,在丧失控制权时转为当期投资收益。

7、合并财务报表的编制方法

(1) 合并财务报表的编制方法

凡本公司能够控制的子公司以及特殊目的主体(以下简称“纳入合并范围的公司”)都纳入合并范围;纳入合并范围的公

司所采用的会计期间、会计政策与母公司不一致的，已按照母公司的会计期间、会计政策对其财务报表进行调整；以母公司和纳入合并范围公司调整后的财务报表为基础，按照权益法调整对纳入合并范围公司的长期股权投资后，由母公司编制；合并报表范围内母公司与纳入合并范围的公司、纳入合并范围的公司相互之间发生的内部交易、资金往来在合并时予以抵销。

8、现金及现金等价物的确定标准

现金指企业库存现金及可以随时用于支付的存款。现金等价物指持有的期限短（一般是指从购买日起三个月内到期）、流动性强、易于转换为已知金额现金、价值变动风险很小的投资。

9、外币业务和外币报表折算

（1）外币业务

公司外币交易初始确认时采用交易发生日的即期汇率折算为记账本位币。

在资产负债表日，公司按照下列规定对外币货币性项目和外币非货币性项目进行处理：

A. 外币货币性项目，采用资产负债表日即期汇率折算。因资产负债表日即期汇率与初始确认时或前一资产负债表日即期汇率不同而产生的汇兑差额，计入当期损益；

B. 以历史成本计量的外币非货币性项目，仍采用交易发生日的即期汇率折算，不改变其记账本位币金额。

（2）外币财务报表的折算

对企业境外经营财务报表进行折算前先调整境外经营的会计期间和会计政策，使之与企业会计期间和会计政策相一致，再根据调整后会计政策及会计期间编制相应货币（记账本位币以外的货币）的财务报表，再按照以下方法对境外经营财务报表进行折算：

A. 资产负债表中的资产和负债项目，采用资产负债表日的即期汇率折算，所有者权益项目除“未分配利润”项目外，其他项目采用发生时的即期汇率折算；

B. 利润表中的收入和费用项目，采用交易发生日的即期汇率或即期汇率的近似汇率折算；

C. 产生的外币财务报表折算差额，在编制合并财务报表时，在合并资产负债表中所有者权益项目下单独作为“外币报表折算差额”项目列示。

10、金融工具

金融工具包括金融资产、金融负债和权益工具。其中，金融资产通常指企业的下列资产：现金、银行存款、应收账款、应收票据、贷款、股权投资、债权投资等；金融负债通常指企业的下列负债：应付账款、应付票据、应付债券等。从发行方看，权益工具通常指企业发行的普通股、认股权等。

（1）金融工具的分类

金融资产在初始确认时划分为以下四类：

A. 以公允价值计量且其变动计入当期损益的金融资产：主要是本公司为了近期内出售而持有的股票、债券、基金以及不作为有效套期工具的衍生工具。包括交易性金融资产和直接指定为以公允价值计量且其变动计入当期损益的金融资产。这类资产在初始计量时按照取得时的公允价值作为初始确认金额，相关的交易费用在发生时计入当期损益。支付的价款中包含已宣告但尚未发放的现金股利或已到付息但尚未领取的债券利息，单独确认为应收项目。在持有期间取得利息或现金股利，确认为投资收益。资产负债表日，本公司将这类金融资产以公允价值计量且其变动计入当期损益。这类金融资产在处置时，

其公允价值与初始入账金额之间的差额确认为投资收益，同时调整公允价值变动损益；

B. 持有至到期投资:主要是指到期日固定、回收金额固定或可确定，且本公司具有明确意图和能力持有至到期的国债、公司债券等。这类金融资产按照取得时的公允价值和相关交易费用之和作为初始确认金额。支付价款中包含的已到付息期但尚未发放的债券利息，单独确认为应收项目。持有至到期投资在持有期间按照摊余成本和实际利率计算确认利息收入，计入投资收益。处置持有至到期投资时，将所取得价款与该投资账面价值之间的差额计入投资收益；

C. 贷款和应收款项:贷款指公司委托银行或其他金融机构向其他单位贷出的款项。贷款的合同本金作为初始确认金额。资产负债表日，按贷款的合同本金和合同利率计算确定的应收未收利息，按贷款的摊余成本和实际利率计算确定的利息收入，合同利率与实际利率差异较小的，采用合同利率计算确定利息收入；

应收款项包括应收账款和其他应收款等。应收账款是指本公司销售商品或提供劳务形成的应收款项。应收账款按从购货方应收的合同或协议价款作为初始确认金额；

D. 可供出售金融资产:主要是指本公司没有划分为以公允价值计量且其变动计入当期损益的金融资产、持有至到期投资、贷款和应收款项的金融资产。可供出售金融资产按照取得该金融资产的公允价值和相关交易费用之和作为初始确认金额。支付的价款中包含的已到付息期但尚未领取的债券利息或已宣告但尚未发放的现金股利，单独确认为应收项目。可供出售金融资产持有期间取得的利息或现金股利计入投资收益。资产负债表日，可供出售金融资产以公允价值计量且公允价值变动计入资本公积。处置可供出售金融资产时，将取得的价款与该金融资产账面价值之间差额计入投资收益；同时，将原计入所有者权益的公允价值变动累计额对应处置部分的金额转出，计入投资收益。

金融负债在初始确认时划分为以下两类：

A. 以公允价值计量且其变动计入当期损益的金融负债：包括交易性金融负债和指定为以公允价值计量且其变动计入当期损益的金融负债。这类金融负债初始确认时以公允价值计量，相关交易费用直接计入当期损益，资产负债表日将公允价值变动计入当期损益；

B. 其他金融负债：是指以公允价值计量且其变动计入当期损益的金融负债以外的金融负债。

(2) 金融工具的确认依据和计量方法

公司成为金融工具合同的一方时，确认一项金融资产或金融负债。初始确认金融资产或金融负债时，按照公允价值计量；对于以公允价值计量且其变动计入当期损益的金融资产和金融负债，相关交易费用直接计入当期损益；对于其他类别的金融资产或金融负债，相关交易费用计入初始确认金额。

公司按照公允价值对金融资产进行后续计量，且不扣除将来处置该金融资产时可能发生的交易费用，但下列情况除外：

A. 持有至到期投资以及贷款和应收款项采用实际利率法，按摊余成本计量；

B. 在活跃市场中没有报价且其公允价值不能可靠计量的权益工具投资，以及与该权益工具挂钩并须通过交付该权益工具结算的衍生金融资产，按照成本计量。

公司采用实际利率法，按摊余成本对金融负债进行后续计量，但下列情况除外：

A. 以公允价值计量且其变动计入当期损益的金融负债，按照公允价值计量，且不扣除将来结清金融负债时可能发生的交易费用；

B. 与在活跃市场中没有报价、公允价值不能可靠计量的权益工具挂钩并须通过交付该权益工具结算的衍生金融负债，按照成本计量；

C. 不属于指定为以公允价值计量且其变动计入当期损益的金融负债的财务担保合同，或没有指定为以公允价值计量且其变动计入当期损益并将以低于市场利率贷款的贷款承诺，在初始确认后按照下列两项金额之中的较高者进行后续计量：

i) 按照《企业会计准则第13号——或有事项》确定的金额；

ii) 初始确认金额扣除按照《企业会计准则第14号——收入》的原则确定的累积摊销额后的余额。

金融资产或金融负债公允价值变动形成的利得或损失，除与套期保值有关外，按照如下方法处理：

A. 以公允价值计量且其变动计入当期损益的金融资产或金融负债公允价值变动形成的利得或损失，计入公允价值变动

损益；在资产持有期间所取得的利息或现金股利，确认为投资收益；处置时，将实际收到的金额与初始入账金额之间的差额确认为投资收益，同时调整公允价值变动损益；

B. 可供出售金融资产的公允价值变动计入资本公积；持有期间按实际利率法计算的利息，计入投资收益；可供出售权益工具投资的现金股利，于被投资单位宣告发放股利时计入投资收益；处置时，将实际收到的金额与账面价值扣除原直接计入资本公积的公允价值变动累计额之后的差额确认为投资收益。

当收取某项金融资产现金流量的合同权利已终止或该金融资产所有权上几乎所有的风险和报酬已转移时，终止确认该金融资产；当金融负债的现时义务全部或部分解除时，相应终止确认该金融负债或其一部分。

(3) 金融资产转移的确认依据和计量方法

A. 已将金融资产所有权上几乎所有的风险和报酬转移给转入方时终止对该项金融资产的确认。

金融资产整体转移满足终止确认条件的，将下列两项的差额计入当期损益：

- i) 所转移金融资产的账面价值；
- ii) 因转移而收到的对价，与原直接计入所有者权益的公允价值变动累计额之和。

金融资产部分转移满足终止确认条件的，将所转移金融资产整体的账面价值，在终止确认部分和未终止确认部分之间，按照各自的相对公允价值进行分摊，并将下列两项金额的差额计入当期损益：

- i) 终止确认部分的账面价值；
- ii) 终止确认部分的对价，与原直接计入所有者权益的公允价值变动累计额中对应终止确认部分的金额之和；

B. 金融资产转移不满足终止确认条件的，继续确认该金融资产，将所收到的对价确认为一项金融负债。

(4) 金融负债终止确认条件

A. 金融负债的现时义务全部或部分已经解除的，才能终止确认该金融负债或其一部分；

B. 公司（债务人）与债权人之间签订协议，以承担新金融负债方式替换现存金融负债，且新金融负债与现存金融负债的合同条款实质上不同的，应当终止确认现存金融负债，并同时确认新金融负债。

(5) 金融资产和金融负债公允价值的确定方法

A. 存在活跃市场的金融资产或金融负债，采用活跃市场中的报价来确定公允价值；

B. 金融工具不存在活跃市场的，本公司采用估值技术确定其公允价值。

(6) 金融资产（不含应收款项）减值测试方法、减值准备计提方法

A. 本公司在有以下证据表明该金融资产发生减值的，计提减值准备：

- i) 发行方或债务人发生严重财务困难；
- ii) 债务人违反了合同条款，如偿付利息或本金发生违约或逾期等；
- iii) 债权人出于经济或法律等方面的考虑，对发生财务困难的债务人作出让步；
- iv) 债务人可能倒闭或进行其他财务重组；
- v) 因发行方发生重大财务困难，该金融资产无法在活跃市场继续交易；

vi) 无法辨认一组金融资产中的某项资产的现金流量是否已经减少，但根据公开的数据对其进行总体评价后发现，该组金融资产自初始确认以来的预计未来现金流量确已减少且可计量；

vii) 债务人经营所处的技术、市场、经济或法律环境等发生重大不利变化，使权益工具投资人可能无法收回投资成本；

viii) 权益工具投资的公允价值发生严重或非暂时性下跌；

ix) 其他表明金融资产发生减值的客观证据。

B. 本公司在资产负债表日分别不同类别的金融资产采取不同的方法进行减值测试，并计提减值准备：

i) 交易性金融资产：在资产负债表日以公允价值反映，公允价值的变动计入当期损益；

ii) 持有至到期投资：在资产负债表日本公司对于持有至到期投资有客观证据表明其发生了减值的，根据其账面价值与预计未来现金流量现值之间差额计算确认减值损失；

iii) 可供出售金融资产：在资产负债表日本公司对可供出售金融资产的减值情况进行分析，判断该项金融资产公允价值是否持续下降。通常情况下，如果可供出售金融资产的期末公允价值相对于成本的下跌幅度已达到或超过50%，或者持续下跌时间已达到或超过12个月，在综合考虑各种相关因素后，预期这种下降趋势属于非暂时性的，可以认定该可供出售金融资产已发生减值，确认减值损失。可供出售金融资产发生减值的，在确认减值损失时，将原直接计入所有者权益的公允价值下降形成的累计损失一并转出，计入资产减值损失。

各类可供出售金融资产减值的各项认定标准

在资产负债表日本公司对可供出售金融资产的减值情况进行分析，判断该项金融资产公允价值是否持续下降。通常情况下，如果可供出售金融资产的公允价值发生较大幅度下降，在综合考虑各种相关因素后，预期这种下降趋势属于非暂时性的，可以认定该可供出售金融资产已发生减值，确认减值损失。可供出售金融资产发生减值的，在确认减值损失时，将原直接计入所有者权益的公允价值下降形成的累计损失一并转出，计入资产减值损失。

11、应收款项坏账准备的确认标准和计提方法

在资产负债表日对应收款项的账面价值进行检查，有客观证据表明其发生减值的，计提减值准备。

(1) 单项金额重大的应收款项坏账准备

单项金额重大的判断依据或金额标准	本公司将 200 万元以上应收款项确定为单项金额重大。
单项金额重大并单项计提坏账准备的计提方法	对于单项金额重大的应收款项，单独进行减值测试。有客观证据表明其发生了减值的，根据其未来现金流量现值低于其账面价值的差额，确认减值损失，并据此计提相应的坏账准备。

(2) 按组合计提坏账准备的应收款项

组合名称	按组合计提坏账准备的计提方法	确定组合的依据
账龄分析法组合	账龄分析法	对单项金额重大单独测试未发生减值的应收款项汇同单项金额不重大的应收款项，本公司以账龄作为信用风险特征组合。

组合中，采用账龄分析法计提坏账准备的

√ 适用 □ 不适用

账龄	应收账款计提比例(%)	其他应收款计提比例(%)
0-6 个月	1%	1%
6-12 个月	5%	5%

12-18 个月	10%	10%
18-24 个月	15%	15%
24-36 个月	25%	25%
36-48 个月	45%	45%
48-60 个月	65%	65%
60 个月以上	100%	100%

组合中，采用余额百分比法计提坏账准备的

适用 不适用

组合中，采用其他方法计提坏账准备的

适用 不适用

(3) 单项金额虽不重大但单项计提坏账准备的应收账款

单项计提坏账准备的理由	对单项金额不重大但已有客观证据表明其发生了减值的应收款项，按账龄分析法计提的坏账准备不能反映实际情况。
坏账准备的计提方法	本公司单独进行减值测试，根据其未来现金流量现值低于其账面价值的差额，确认减值损失，并据此计提相应的坏账准备。

12、存货

(1) 存货的分类

存货是指本公司在日常活动中持有以备出售的产成品或商品、处在生产过程中的在产品、在生产过程或提供劳务过程中耗用的材料和物料等，包括原材料、在产品、半成品、产成品、库存商品、周转材料等。

(2) 发出存货的计价方法

计价方法：加权平均法

发出时按加权平均法。

(3) 存货可变现净值的确定依据及存货跌价准备的计提方法

资产负债表日按成本与可变现净值孰低计量，存货成本高于其可变现净值的，计提存货跌价准备，计入当期损益。

在确定存货的可变现净值时，以取得的可靠证据为基础，并且考虑持有存货的目的、资产负债表日后事项的影响等因素。

A. 产成品、商品和用于出售的材料等直接用于出售的存货，在正常生产经营过程中，以该存货的估计售价减去估计的销售费用和相关税费后的金额确定其可变现净值。为执行销售合同或者劳务合同而持有的存货，以合同价格作为其可变现净值的计量基础；如果持有存货的数量多于销售合同订购数量，超出部分的存货可变现净值以一般销售价格为计量基础。用于出售的材料等，以市场价格作为其可变现净值的计量基础；

B. 需要经过加工的材料存货，在正常生产经营过程中，以所生产的产成品的估计售价减去至完工时估计将要发生的成本、估计的销售费用和相关税费后的金额确定其可变现净值。如果用其生产的产成品的可变现净值高于成本，则该材料按成本计量；如果材料价格的下降表明产成品的可变现净值低于成本，则该材料按可变现净值计量，按其差额计提存货跌价准备；

C. 存货跌价准备一般按单个存货项目计提；对于数量繁多、单价较低的存货，按存货类别计提；

D. 资产负债表日如果以前减记存货价值的影响因素已经消失，则减记的金额予以恢复，并在原已计提的存货跌价准备的金额内转回，转回的金额计入当期损益。

(4) 存货的盘存制度

盘存制度：永续盘存制

采用永续盘存制，每年至少盘点一次，盘盈及盘亏金额计入当年度损益。

(5) 低值易耗品和包装物的摊销方法

低值易耗品

摊销方法：一次摊销法

包装物

摊销方法：一次摊销法

13、长期股权投资

(1) 投资成本的确定

公司分别下列情况对长期股权投资进行计量：

企业合并形成的长期股权投资，按照下列规定确定其投资成本：

A. 同一控制下的企业合并，合并方以支付现金、转让非现金资产或承担债务方式作为合并对价的，在合并日按照取得被合并方所有者权益账面价值的份额作为长期股权投资的初始投资成本。长期股权投资初始投资成本与支付的现金、转让的非现金资产以及所承担债务账面价值之间的差额，调整资本公积（股本溢价）；资本公积（股本溢价）的余额不足冲减的，调整留存收益；

B. 同一控制下的企业合并，合并方以发行权益性证券作为合并对价的，在合并日按照取得被合并方所有者权益账面价值的份额作为长期股权投资的初始投资成本。按照发行股份的面值总额作为股本，长期股权投资的初始投资成本与所发行股份面值总额之间的差额，调整资本公积（股本溢价）；资本公积（股本溢价）不足冲减的，调整留存收益；

C. 非同一控制下的企业合并，以购买日为取得对被购买方的控制权而付出的资产、发生或承担的负债以及发行的权益性证券的公允价值确定为合并成本作为长期股权投资的初始投资成本；

除企业合并形成的长期股权投资以外，其他方式取得的长期股权投资，按照下列规定确定其投资成本：

A. 以支付现金取得的长期股权投资，按照实际支付的购买价款作为投资成本。投资成本包括与取得长期股权投资直接相关的费用、税金及其他必要支出，但实际支付的价款中包含的已宣告但尚未领取的现金股利，作为应收项目单独核算；

B. 以发行权益性证券取得的长期股权投资，按照发行权益性证券的公允价值作为投资成本；

C. 投资者投入的长期股权投资，按照投资合同或协议约定的价值作为投资成本，但合同或协议约定不公允的除外；

D. 通过非货币性资产交换取得的长期股权投资，如果该项交换具有商业实质且换入资产或换出资产的公允价值能可靠计量，则以换出资产的公允价值和相关税费作为初始投资成本，换出资产的公允价值与账面价值之间的差额计入当期损益；若非货币资产交换不同时具备上述两个条件，则按换出资产的账面价值和相关税费作为初始投资成本；

E. 通过债务重组取得的长期股权投资，按取得的股权的公允价值作为初始投资成本，初始投资成本与债权账面价值之间的差额计入当期损益。

(2) 后续计量及损益确认

根据是否对被投资单位具有控制、共同控制或重大影响分别对长期股权投资采用成本法或权益法核算。

A. 采用成本法核算的长期投资，追加或收回投资调整长期股权投资的成本。取得被投资单位宣告发放的现金股利或利润，除取得投资时实际支付的价款或对价中包含的已宣告但尚未发放的现金股利或利润外，按照享有被投资单位宣告发放的现金股利或利润确认当期投资收益；

B. 采用权益法核算的长期股权投资，本公司在取得长期股权投资后，在计算投资损益时按本公司的会计政策及会计期间对被投资单位的财务报表进行调整，在此基础上再抵销本公司与联营企业及合营企业之间发生的内部交易损益按照应享有或应分担计算归属于本公司的部分，确认投资损益并调整长期股权投资账面价值。如果本公司取得投资时被投资单位有关资产、负债的公允价值与其账面价值不同的，后续计量计算归属于投资企业应享有的净利润或应承担的净亏损时，应考虑被投资单位计提的折旧额、摊销额以及资产减值准备金额等进行调整。以上调整均考虑重要性原则，在符合下列条件之一的，本公司按被投资单位的账面净利润为基础，经调整未实现内部交易损益后，计算确认投资损益：

- i) 无法合理确定取得投资时被投资单位各项可辨认资产等的公允价值；
- ii) 投资时被投资单位可辨认资产的公允价值与其账面价值相比，两者之间的差额不具有重要性的；
- iii) 其他原因导致无法取得被投资单位的有关资料，不能按照准则中规定的原则对被投资单位的净损益进行调整的。

C. 在权益法下长期股权投资的账面价值减记至零的情况下，如果仍有未确认的投资损失，应以其他长期权益的账面价值为基础继续确认。如果在投资合同或协议中约定将履行其他额外的损失补偿义务，还按《企业会计准则第 13 号——或有事项》的规定确认预计将承担的损失金额；

D. 按照权益法核算的长期股权投资，投资企业自被投资单位取得的现金股利或利润，抵减长期股权投资的账面价值。自被投资单位取得的现金股利或利润超过已确认损益调整的部分视同投资成本的收回，冲减长期股权投资的成本。

(3) 确定对被投资单位具有共同控制、重大影响的依据

存在以下一种或几种情况时，确定对被投资单位具有共同控制：

- A. 任何一个合营方均不能单独控制合营企业的生产经营活动；
- B. 涉及合营企业基本经营活动的决策需要各合营方一致同意；
- C. 各合营方可能通过合同或协议的形式任命其中的一个合营方对合营企业的日常活动进行管理，但其必须在各合营方已经一致同意的财务和经营政策范围内行使管理权。当被投资单位处于法定重组或破产中，或者在向投资方转移资金的能力受到严格的长期限制情况下经营时，通常投资方对被投资单位可能无法实施共同控制。但如果能够证明存在共同控制，合营各方仍按照长期股权投资准则的规定采用权益法核算。

存在以下一种或几种情况时，确定对被投资单位具有重大影响：

- A. 在被投资单位的董事会或类似权力机构中派有代表；
- B. 参与被投资单位的政策制定过程，包括股利分配政策等的制定；
- C. 与被投资单位之间发生重要交易；
- D. 向被投资单位派出管理人员；
- E. 向被投资单位提供关键技术资料。

(4) 减值测试方法及减值准备计提方法

本公司在资产负债表日对长期股权投资进行逐项检查，根据被投资单位经营政策、法律环境、市场需求、行业及盈利能力等的各种变化判断长期股权投资是否存在减值迹象。当长期股权投资可收回金额低于账面价值时，将可收回金额低于长期股权投资账面价值的差额作为长期股权投资减值准备予以计提。资产减值损失一经确认，在以后会计期间不再转回。

14、投资性房地产

投资性房产是指为赚取租金或资本增值，或两者兼有而持有的房地产。主要包括：

- A. 已出租的土地使用权；
- B. 持有并准备增值后转让的土地使用权；
- C. 已出租的建筑物。

本公司采用成本模式对投资性房地产进行后续计量。

本公司对投资性房地产成本减累计减值及净残值后按直线法，按估计可使用年限计算折旧或摊销，计入当期损益。

资产负债表日按投资性房产的成本与可收回金额孰低计价，可收回金额低于成本的，按两者的差额计提减值准备。如果已经计提减值准备的投资性房地产的价值又得以恢复，前期已计提的减值准备不得转回。

15、固定资产

(1) 固定资产确认条件

固定资产是指为生产商品、提供劳务、出租或经营管理而持有的使用年限超过一年的单位价值较高的有形资产。固定资产在同时满足下列条件时，按取得时的实际成本予以确认：

- A. 与该固定资产有关的经济利益很可能流入企业；
- B. 该固定资产的成本能够可靠地计量。

固定资产发生的后续支出，符合固定资产确认条件的计入固定资产成本；不符合固定资产确认条件的在发生时计入当期损益。

(2) 融资租入固定资产的认定依据、计价方法

本公司在租入的固定资产实质上转移了与资产有关的全部风险和报酬时确认该项固定资产的租赁为融资租赁。融资租赁取得的固定资产的成本，按租赁开始日租赁资产公允价值与最低租赁付款额现值两者中较低者确定。融资租入的固定资产采用与自有固定资产相一致的折旧政策计提租赁资产折旧。能够合理确定租赁期届满时将会取得租赁资产所有权的，在租赁资产使用年限内计提折旧；无法合理确定租赁期届满时能够取得租赁资产所有权的，在租赁期与租赁资产使用寿命两者中较短的期间内计提折旧。

(3) 各类固定资产的折旧方法

本公司从固定资产达到预定可使用状态的次月起按年限平均法计提折旧，按固定资产的类别、估计的经济使用年限和预计的净残值分别确定折旧年限和年折旧率如下表所示。

对于已经计提减值准备的固定资产，在计提折旧时扣除已计提的固定资产减值准备。

每个会计年度终了，公司对固定资产的使用寿命、预计净残值和折旧方法进行复核。使用寿命预计数与原先估计数有差异的，调整固定资产使用寿命。

类别	折旧年限（年）	残值率（%）	年折旧率
房屋及建筑物	35	5%	2.71%
机器设备	5-10	5%	9.50%-19.00%
电子设备	3、5	5%	31.67%、19.00%
运输设备	10	5%	9.50%

固定资产装修费用	5	5%	19.00%
----------	---	----	--------

(4) 固定资产的减值测试方法、减值准备计提方法

本公司在资产负债表日对各项固定资产进行判断,当存在减值迹象,估计可收回金额低于其账面价值时,账面价值减记至可收回金额,减记的金额确认为资产减值损失,计入当期损益,同时计提相应的资产减值准备。资产减值损失一经确认,在以后会计期间不再转回。当存在下列迹象的,按固定资产单项项目全额计提减值准备:

- A. 长期闲置不用,在可预见的未来不会再使用,且已无转让价值的固定资产;
- B. 由于技术进步等原因,已不可使用的固定资产;
- C. 虽然固定资产尚可使用,但使用后产生大量不合格品的固定资产;
- D. 已遭毁损,以至于不再具有使用价值和转让价值的固定资产;
- E. 其他实质上已经不能再给公司带来经济利益的固定资产。

16、在建工程

(1) 在建工程的类别

在建工程指兴建中或安装中的资本性资产,按实际发生的成本计量。在建工程以立项项目分类核算。

(2) 在建工程结转为固定资产的标准和时点

在建工程项目按建造该项资产达到预定可使用状态前所发生的全部支出,作为固定资产的入账价值。包括建筑费用、机器设备原价、其他为使在建工程达到预定可使用状态所发生的必要支出以及在资产达到预定可使用状态之前为该项目专门借款所发生的借款费用及占用的一般借款发生的借款费用。本公司在工程安装或建设完成达到预定可使用状态时将在建工程转入固定资产。所建造的已达到预定可使用状态、但尚未办理竣工决算的固定资产,自达到预定可使用状态之日起,根据工程预算、造价或者工程实际成本等,按估计的价值转入固定资产,并按本公司固定资产折旧政策计提固定资产的折旧,待办理竣工决算后,再按实际成本调整原来的暂估价值,但不调整原已计提的折旧额。

(3) 在建工程的减值测试方法、减值准备计提方法

本公司于资产负债表日对在建工程进行全面检查,如果有证据表明在建工程已经发生了减值,估计可收回金额低于其账面价值时,账面价值减记至可收回金额,减记的金额确认为资产减值损失,计入当期损益,同时计提相应的资产减值准备。资产减值损失一经确认,在以后会计期间不再转回。存在下列一项或若干项情况的,对在建工程进行减值测试:

- A. 长期停建并且预计在未来3年内不会重新开工的在建工程;
- B. 所建项目无论在性能上,还是在技术上已经落后,并且给企业带来的经济利益具有很大的不确定性;
- C. 其他足以证明在建工程已经发生减值的情形。

17、借款费用

(1) 借款费用资本化的确认原则

本公司发生的可直接归属于符合资本化条件的资产的购建或生产的借款费用在同时满足下列条件时予以资本化计入相关资产成本;其他的借款利息、折价或溢价和汇兑差额,计入发生当期的损益。

(2) 借款费用资本化期间

当借款费用同时满足下列条件时，开始资本化：

- A. 资产支出已经发生；
- B. 借款费用已经发生；
- C. 为使资产达到预定可使用状态所必要的购建或者生产活动已经开始。

(3) 暂停资本化期间

符合资本化条件的资产在购建或者生产过程中发生非正常中断，且中断时间连续超过3个月的，暂停借款费用的资本化。

当购建或者生产符合资本化条件的资产达到预定可使用或者可销售状态时，停止其借款费用的资本化；以后发生的借款费用于发生当期确认为费用。

(4) 借款费用资本化金额的计算方法

为购建或者生产符合资本化条件的资产而借入专门借款的，以专门借款当期实际发生的利息费用，减去将尚未动用的借款资金存入银行取得的利息收入或者进行暂时性投资取得的投资收益后的金额，确定为专门借款利息费用的资本化金额。

购建或者生产符合资本化条件的资产占用了一般借款的，一般借款应予资本化的利息金额按累计资产支出超过专门借款部分的资产支出加权平均数乘以所占用一般借款的资本化率计算。

18、无形资产

(1) 无形资产的计价方法

无形资产是指本公司拥有或者控制的没有实物形态的可辨认非货币性资产，主要包括土地使用权、软件著作权、专利权、应用软件等。

购入的无形资产按取得时的实际成本入账。

投资者投入的无形资产，按投资合同或协议约定的价值确定实际成本，但合同或协议约定价值不公允的，按公允价值确定实际成本。

(2) 使用寿命有限的无形资产的使用寿命估计情况

本公司的土地使用权从出让起始日（或获得土地使用权日）起，按其出让年限平均摊销；本公司其他无形资产按预计使用年限、合同规定的受益年限和法律规定的有效年限三者中最短者分期平均摊销。

每年年度终了，公司对使用寿命有限的无形资产的使用寿命及摊销方法进行复核。经复核，本年末无形资产的使用寿命及摊销方法与以前估计未有不同。

项目	预计使用寿命	依据
土地使用权	实际使用年限	产权证书确认的使用年限

(3) 使用寿命不确定的无形资产的判断依据

无法预见无形资产为企业带来经济利益期限的，视为使用寿命不确定的无形资产。对于使用寿命不确定的无形资产，公司在每年年度终了对使用寿命不确定的无形资产的使用寿命进行复核，如果重新复核后仍为不确定的，于在资产负债表日进行减值测试。

(4) 无形资产减值准备的计提

当无形资产的可收回金额低于其账面价值时，将资产的账面价值减记至可收回金额，减记的金额确认为资产减值损失，计入当期损益，同时计提相无形资产减值准备。无形资产减值损失一经确认，在以后会计期间不再转回。存在下列一项或多项以下情况的，对无形资产进行减值测试：

- A. 该无形资产已被其他新技术等所替代，使其为企业创造经济利益的能力受到重大不利影响；
- B. 该无形资产的市价在当期大幅下跌，并在剩余年限内可能不会回升；
- C. 其他足以表明该无形资产的账面价值已超过可收回金额的情况。

(5) 无形资产的摊销

对于使用寿命有限的无形资产，本公司在取得时判定其使用寿命，在使用寿命内系统合理摊销，摊销金额按受益项目计入当期损益。具体应摊销金额为其成本扣除预计残值后的金额。已计提减值准备的无形资产，还应扣除已计提的无形资产减值准备累计金额，残值为零。但下列情况除外：有第三方承诺在无形资产使用寿命结束时购买该无形资产或可以根据活跃市场得到预计残值信息，并且该市场在无形资产使用寿命结束时很可能存在。

对使用寿命不确定的无形资产，不予摊销。每年年度终了对使用寿命不确定的无形资产的使用寿命进行复核，如果有证据表明无形资产的使用寿命是有限的，估计其使用寿命并在预计使用年限内系统合理摊销。

(6) 划分公司内部研究开发项目的研究阶段和开发阶段具体标准

A. 本公司将为进一步开发活动进行的资料及相关方面的准备活动作为研究阶段，无形资产研究阶段的支出在发生时计入当期损益。

B. 在本公司已完成研究阶段的工作后再进行的开发活动作为开发阶段。

C. 开发阶段的支出同时满足下列条件时确认为无形资产：

- i) 完成该无形资产以使其能够使用或出售在技术上具有可行性；
- ii) 具有完成该无形资产并使用或出售的意图；
- iii) 无形资产产生经济利益的方式，包括能够证明运用该无形资产生产的产品存在市场或无形资产自身存在市场，无形资产将在内部使用的，能够证明其有用性；
- iv) 有足够的技术、财务资源和其他资源支持，以完成该无形资产的开发，并有能力使用或出售该无形资产；
- v) 归属于该无形资产开发阶段的支出能够可靠地计量。

(7) 内部研究开发项目支出的核算

内部研究开发项目阶段的支出，于发生时计入当期损益。

19、长期待摊费用

长期待摊费用在受益期内平均摊销，其中：模具费用按2年平均摊销，以经营租赁方式租入的固定资产，装修费用按租赁期限平均摊销。

20、预计负债

因对外提供担保、诉讼事项、产品质量保证、亏损合同等或有事项形成的义务成为公司承担的现时义务。

(1) 预计负债的确认标准

如果与或有事项相关的义务同时符合以下条件，本公司将其确认为预计负债：

- A. 该义务是本公司承担的现时义务；
- B. 该义务的履行很可能导致经济利益流出本公司；
- C. 该义务的金额能够可靠地计量。

(2) 预计负债的计量方法

预计负债按照履行相关现时义务所需支出的最佳估计数进行初始计量，并综合考虑与或有事项有关的风险、不确定性和货币时间价值等因素。每个资产负债表日对预计负债的账面价值进行复核。有确凿证据表明该账面价值不能反映当前最佳估计数的，按照当前最佳估计数对该账面价值进行调整。

21、股份支付及权益工具

(1) 股份支付的种类

以现金结算的股份支付和以权益结算的股份支付。

(2) 权益工具公允价值的确定方法

A. 对于授予职工的股份，其公允价值按公司股份的市场价格计量，同时考虑授予股份所依据的条款和条件（不包括市场条件之外的可行权条件）进行调整。

B. 对于授予职工的股票期权，在许多情况下难以获得其市场价格。如果不存在条款和条件相似的交易期权，公司选择适用的期权定价模型估计所授予的期权的公允价值。

(3) 确认可行权权益工具最佳估计的依据

在等待期内每个资产负债表日，公司根据最新取得的可行权职工人数变动等后续信息作出最佳估计，修正预计可行权的权益工具数量，以作出可行权权益工具的最佳估计。

(4) 实施、修改、终止股份支付计划的相关会计处理

A. 授予后立即可行权的以现金结算的股份支付，在授予日以本公司承担负债的公允价值计入相关成本或费用，相应增加负债。并在结算前的每个资产负债表日和结算日对负债的公允价值重新计量，将其变动计入损益。

B. 完成等待期内的服务或达到规定业绩条件以后才可行权的以现金结算的股份支付，在等待期内的每个资产负债表日以对可行权情况的最佳估计为基础，按本公司承担负债的公允价值金额，将当期取得的服务计入成本或费用和相应的负债。

C. 授予后立即可行权的换取职工服务的以权益结算的股份支付，在授予日以权益工具的公允价值计入相关成本或费用，相应增加资本公积。

D. 完成等待期内的服务或达到规定业绩条件以后才可行权换取职工服务的以权益结算的股份支付，在等待期内的每个资产负债表日，以对可行权权益工具数量的最佳估计为基础，按权益工具授予日的公允价值，将当期取得的服务计入成本或费用和资本公积。

22、 职工薪酬

职工薪酬包括工资、奖金、津贴和补助、职工福利费、社会保险费、住房公积金、工会经费和职工教育经费、因解除与职工的劳动关系给予的补偿及其他与获得职工提供的服务相关的支出。除因解除与职工的劳动关系给予的补偿外，职工薪酬在职工提供服务的期间确认，根据职工提供服务的收益对象计入相关的成本费用。因解除与职工的劳动关系给予的补偿，在公司已制定正式的解除劳动关系计划或提出自愿裁减建议并即将实施，且不能单方面撤回解除劳动关系计划或裁减建议时，确认为预计负债，同时计入当期损益。

23、 收入

(1) 销售商品收入确认时间的具体判断标准

销售商品收入在同时满足下列条件时予以确认：

- A. 公司已将商品所有权上的主要风险和报酬转移给购买方；
- B. 公司既没有保留与所有权相联系的继续管理权，也没有对已售出的商品实施有效控制；
- C. 收入的金额能够可靠地计量；
- D. 相关的经济利益很可能流入企业；
- E. 相关的已发生或将发生的成本能够可靠地计量时，确认商品销售收入实现。

(2) 确认让渡资产使用权收入的依据

与交易相关的经济利益很可能流入企业，收入的金额能够可靠地计量时，分别下列情况确定让渡资产使用权收入金额：

- A. 利息收入金额，按照他人使用本企业货币资金的时间和实际利率计算确定；
- B. 使用费收入金额，按照有关合同或协议约定的收费时间和方法计算确定。

(3) 确认提供劳务收入的依据

在资产负债表日提供劳务交易的结果能够可靠估计的，采用完工百分比法确认提供劳务收入。提供劳务交易的完工进度，依据已完工作的测量确定。

(4) 按完工百分比法确认提供劳务的收入和建造合同收入时，确定合同完工进度的依据和方法

按照已收或应收的合同或协议价款确定提供劳务收入总额，但已收或应收的合同或协议价款不公允的除外。资产负债表日按照提供劳务收入总额乘以完工进度扣除以前会计期间累计已确认提供劳务收入后的金额，确认当期提供劳务收入；同时，按照提供劳务估计总成本乘以完工进度扣除以前会计期间累计已确认劳务成本后的金额，结转当期劳务成本。

在资产负债表日提供劳务交易结果不能够可靠估计的，分别下列情况处理：

- A. 已经发生的劳务成本预计能够得到补偿的，按照已经发生的劳务成本金额确认提供劳务收入，并按相同金额结转劳务成本。
- B. 已经发生的劳务成本预计不能够得到补偿的，将已经发生的劳务成本计入当期损益，不确认提供劳务收入。

24、政府补助

(1) 类型

公司将从政府无偿取得货币性资产或非货币性资产，但不包括政府作为企业所有者投入的资本作为政府补助核算。政府补助分为与资产相关的政府补助和与收益相关的政府补助。

A. 与资产相关的政府补助确认的标准：本公司从政府取得的、用于购建或以其他方式形成长期资产的补助，确认为与资产相关的政府补助。

B. 与收益相关的政府补助确认的标准：本公司将从政府取得的各种奖励、定额补贴、财政贴息、拨付的研发经费（不包括购建固定资产）等与资产相关的政府补助之外的政府补助，确认为与收益相关的政府补助。

(2) 会计政策

公司对能够满足政府补助所附条件且实际收到时，确认为政府补助。

A. 政府补助为货币性资产的，按照收到或应收的金额计量；政府补助为非货币性资产的，按照公允价值计量，公允价值不能可靠取得的，按照名义金额计量。

B. 与资产相关的政府补助，确认为递延收益，并在相关资产使用寿命内平均分配，计入当期损益。但是，以名义金额计量的政府补助，直接计入当期损益。

C. 与收益相关的政府补助，分别下列情况处理：

- i) 用于补偿公司以后期间的相关费用或损失的，确认为递延收益，并在确认相关费用的期间，计入当期损益；
- ii) 用于补偿公司已发生的相关费用或损失的，计入当期损益。

25、递延所得税资产和递延所得税负债

(1) 确认递延所得税资产的依据

本公司根据资产与负债于资产负债表日的账面价值与计税基础之间的暂时性差异，采用资产负债表债务法计提递延所得税。

A. 对于可抵扣暂时性差异、能够结转以后年度的可抵扣亏损和税款抵减，本公司以很可能取得用来抵扣可抵扣暂时性差异、可抵扣亏损和税款抵减的未来应纳税所得额为限，确认由此产生的递延所得税资产。同时具有下列特征的交易中因资产或负债的初始确认所产生的递延所得税资产不予确认：

- i) 该项交易不是企业合并；
- ii) 交易发生时既不影响会计利润也不影响应纳税所得额（或可抵扣亏损）。

B. 本公司对与子公司、联营公司及合营企业投资相关的可抵扣暂时性差异，同时满足下列条件的，确认相应的递延所得税资产：

- i) 暂时性差异在可预见的未来可能转回；
- ii) 未来很可能获得用来抵扣暂时性差异的应纳税所得额。

iii) 本公司对于能够结转以后年度的可抵扣亏损和税款抵减，以很可能获得用来抵扣可抵扣亏损和税款抵减的未来应纳税所得额为限，确认相应的递延所得税资产。

C. 于资产负债表日，本公司对递延所得税资产的账面价值进行复核。如果未来期间很可能无法获得足够的应纳税所得额用以抵扣递延所得税资产的利益，减记递延所得税资产的账面价值。在很可能获得足够的应纳税所得额时，减记的金额予以转回。

(2) 确认递延所得税负债的依据

递延所得税负债应按各种应纳税暂时性差异确认，同时具有下列特征的交易中因资产或负债的初始确认所产生的递延所得税负债不予确认：

A. 应纳税暂时性差异是在以下交易中产生的：

i) 商誉的初始确认；

ii) 具有以下特征的交易中产生的资产或负债的初始确认：该交易不是企业合并，并且交易发生时既不影响会计利润也不影响应纳税所得额或可抵扣亏损。

B. 对于与子公司、合营企业及联营企业投资相关的应纳税暂时性差异，该暂时性差异转回的时间能够控制并且该暂时性差异在可预见的未来很可能不会转回。

26、主要会计政策、会计估计的变更

本报告期主要会计政策、会计估计是否变更

是 否

(1) 会计政策变更

本报告期主要会计政策是否变更

是 否

(2) 会计估计变更

本报告期主要会计估计是否变更

是 否

27、前期会计差错更正

本报告期是否发现前期会计差错

是 否

28、其他主要会计政策、会计估计和财务报表编制方法

本公司其他主要会计政策、会计估计和财务报表编制方法按照企业会计准则执行，未提交的会计业务按照企业会计准则中相关规定处理。

五、税项

1、公司主要税种和税率

税种	计税依据	税率
增值税	应税收入	6%、17%（注1）
营业税	应税收入	3%、5%（注2）

城市维护建设税	应缴流转税税额	5%、7%（注3）
企业所得税	应纳税所得额	25%、15%、10%（注4）
教育费附加	应缴流转税税额	4%

注1：增值税

子公司深圳易软技术2013年度应税收入的6%缴纳增值税，其中技术开发收入免增值税；其他公司按应税收入的17%缴纳增值税。

注2：营业税

A. 本公司按5%的税率计缴。

B. 子公司新海宜智能按应税收入的3%缴纳营业税；其他公司按应税收入的5%缴纳营业税。

注3：城市维护建设税

A. 本公司及子公司新海宜图像、新纳晶按应缴流转税税额的5%的税率计缴。

B. 子公司新海宜智能、华海力达技术、深圳易软技术、西安秦海、孙公司常州市华海普发通讯技术有限公司（以下简称“华海普发”）按应缴流转税税额的7%计缴。

注3：企业所得税

A. 本公司及子公司新纳晶、新海宜图像按应纳税所得额的15%计缴。

B. 子公司深圳易软技术按应纳税所得额的10%计缴。

C. 其他公司按25%的税率计缴企业所得税。

2、税收优惠及批文

A. 本公司企业所得税优惠情况

2011年9月9日，本公司经江苏省科学技术厅、江苏省财政厅、江苏省国家税务局、江苏省地方税务局复审，继续认定为高新技术企业，本公司2011年至2013连续三年将享受国家关于高新技术企业的相关优惠政策，减按15%的税率计缴企业所得税。

B. 子公司新纳晶企业所得税优惠情况

2012年8月6日，新纳晶经江苏省科学技术厅、江苏省财政厅、江苏省国家税务局、江苏省地方税务局认定为高新技术企业，新纳晶2012年至2014年连续三年将享受国家关于高新技术企业的相关优惠政策，减按15%的税率计缴企业所得税。

C. 新海宜图像企业所得税优惠情况

2011年11月8日，新海宜图像经江苏省科学技术厅、江苏省财政厅、江苏省国家税务局、和江苏省地方税务局认定为高新技术企业，新海宜图像2011年至2013年连续三年将享受国家关于高新技术企业的相关优惠政策，减按15%的税率计缴企业所得税。

D. 子公司深圳易软技术税收优惠情况

i) 增值税

2013年度，深圳易软技术按应纳税额的6%缴纳增值税，其中技术开发收入免增值税。公司已取得深圳市南山区地方税务局税收减免登记备案通知书，自登记备案之日起执行减免税。

ii) 企业所得税

根据国家发展和改革委员会、工业和信息化部、财政部、商务部、国家税务总局五部委联合下发的《关于印发 2013-2014 年度国家规划布局内重点软件企业和集成电路设计企业名单的通知》（发改高技[2013]2458 号），深圳易软技术被认定为“2013-2014 年度国家规划布局内重点软件企业”。根据《关于进一步鼓励软件产业和集成电路产业发展企业所得税政策的通知》（财税[2012]27 号），国家规划布局内的重点软件企业和集成电路设计企业，可减按 10%的税率征收企业所得税，深圳易软技术2013年度减按10%的税率计缴企业所得税。

E. 孙公司华海普发税收优惠情况

i) 增值税

根据财政部、国家税务总局《关于促进残疾人就业税收优惠政策的通知》（财税[2007]92号）规定：对安置残疾人的

单位，实行由税务机关按单位实际安置残疾人的人数，限额即征即退增值税或减免营业税。2009年2月，常州高新技术产业开发区国家税务局通过对华海普发享受残疾人税收优惠资格的认定，华海普发享受限额即征即退增值税的税收优惠政策。

ii) 企业所得税

根据财政部、国家税务总局《关于促进残疾人就业税收优惠政策的通知》（财税〔2007〕92号）规定：单位支付给残疾人的实际工资可在企业所得税前据实扣除，并可按支付给残疾人实际工资100%加计扣除。对按规定取得增值税退税或营业税减收收入，免征企业所得税。2009年2月，常州高新技术产业开发区国家税务局通过对华海普发享受残疾人税收优惠资格的认定，华海普发享受上述企业所得税相关优惠政策。

3、其他说明

其他税种按国家和地方有关规定计算缴纳。

六、企业合并及合并财务报表

1、子公司情况

(1) 通过设立或投资等方式取得的子公司

单位：元

子公司全称	子公司类型	注册地	业务性质	注册资本	经营范围	期末实际投资额	实质上构成对子公司净投资的其他项目余额	持股比例(%)	表决权比例(%)	是否合并报表	少数股东权益	少数股东权益中用于冲减少数股东损益的金额	从母公司所有者权益冲减子公司少数股东分担的本期亏损超过少数股东在该子公司年初所有者权益中所享有份额后的余额
苏州工业园区新海宜智能建设工程有限公司	全资子公司*1	苏州工业园区泾茂路168号	建设工程安装	3,000万元	电子、通信（不含卫星地面接收设备）工程安	30,300,000.00		100%*2	100%	是			

					装, 防雷工程、建筑智能化系统工程、机电设备安装工程、消防工程的设计、施工、维护, 景观照明工程设计与施工、道路照明工程设计与施工、以及相关的工程咨询和技术服务。								
苏州新海宜图像技术有限公司	全资子公司	苏州工业园区唯亭镇春辉路5号跨春工业坊3号厂房	生产销售网络设备及配套软件等	6,698 万元	网络设备硬件和计算机软硬件的设计; 视频监控系统的开发; 视频服务器、硬盘录像机、网络摄像机、网络设	66,112,374.9	100%*3	100%	是				

					备、计算机系统的组装加工生产； 销售：网络设备、计算机及配套产品、视频监控设备。							
深圳市易思博软件技术有限公司	全资子公司	深圳市南山区高新区中区深圳软件园二号楼 202A 室	计算机软硬件开发与销售	10,498 万元	计算机软硬件的技术开发、销售和相关技术服务；系统集成；进出口业务。	309,289,681.89		100%*4	100%	是		
深圳市华海力达通讯技术有限公司	控股子公司	深圳市宝安区宝城 71 区留仙二路三巷 16 号 1 栋 1 层 101	生产销售通信设备、防雷产品	3,000 万元	一般经营项目：通讯设备、接配线的销售，防雷产品的技术开发和销售，防雷产品工程设计及施工（取得建设行政主管部门	15,300,000.00		51%	51%	是	17,665,400.03	

					颁发的资质证书方可经营); 低压配电开关控制设备的技术开发与销售。许可经营项目: 通讯设备、接配线的生产; 防雷产品的生产; 低压配电开关控制设备的生产。								
苏州海汇投资有限公司	控股子公司	苏州工业园区苏雅路388号新天翔商业广场2幢1009室	创业投资	10,000万元	以自有资金进行股权投资, 创业投资业务, 实业投资; 投资管理, 投资咨询; 企业资产重组购并策划。	99,000,000.00		99%*5	99%	是			
苏州海量能源	控股子公司	苏州工业园区	合同能	1,500万	能源管理设备	14,850,		99%*6	99%	是			

管理有 限公司	公司	娄葑镇 泾茂路 168 号	源管理	元	的研 发、销 售及售 后服 务；能 源管理 方案的 设计和 实施及 运营； 节能方 案咨 询。	000.00							
常州市 华海普 发通讯 技术有 限公司	孙公司 *7	常州市 新北区 河海西 路 186 号	生产销 售通信 设备、 防雷产 品	500 万 元	通讯设 备、接 配线的 生产和 销售； 防雷产 品的技 术开 发、生 产和销 售；低 压成套 开关设 备的技 术开 发、生 产、销 售；防 雷产品 工程设 计及施 工。	5,000,0 00.00		51%	51%	是			
深圳市 易思博 电子商 务技术 有限公 司	孙公司 *8	深圳市 南山区 高新园 北环大 道 9018 号大族 创新大 厦 A 区 3 层 301	计算机 软硬件 的技术 开发、 策划、 销售和 相关技 术咨 询	500 万 元	计算机 软硬件 的技术 开发、 策划、 销售和 相关技 术咨 询服 务；	5,000,0 00.00		100%	100%	是			

		室	服务		系统集成；经营进出口业务（法律、行政法规、国务院决定禁止的项目除外，限制的项目须取得许可后方可经营）。								
南京易思博软件技术有限公司	孙公司*9	南京市雨花台区软件大道180号	计算机软硬件的技术开发、技术服务和销售	500万元	计算机软硬件的技术开发、技术服务和销售；系统集成；自营和代理各类商品和技术的进出口业务。	5,000,000.00		100%	100%	是			
成都戏恋星空网络技术有限公司	孙公司*10	成都高新区天华二路219号2栋1单元2层5号	网络信息咨询；游戏软件研发及销售	500万元	计算机软硬件的技术开发、技术服务和销售；系统集成；自营和代理各类	5,000,000.00		100%	100%	是			

					商品和技术的进出口业务。								
--	--	--	--	--	--------------	--	--	--	--	--	--	--	--

注：*1 2013年11月，子公司“苏州工业园区新海宜智能通信工程有限公司”名称变更为“苏州工业园区新海宜智能建设工程有限公司”

注：*2 2013年8月，公司与新海宜智能少数股东王学峰签订股权转让协议，公司以65万元收购王学峰持有新海宜智能5%的股权，新海宜智能于2013年8月5日完成股权过户的相关工商变更登记手续，收购完成后，公司持有新海宜智能100%股权。

注：*3 2013年7月，公司与新海宜图像少数股东上海亿山信息技术有限公司（以下简称“亿山信息”）签订股权转让协议，公司以403.23万元收购亿山信息持有新海宜图像7.32%的股权，新海宜图像于2013年7月31日完成股权过户的相关工商变更登记手续，收购完成后，公司持有新海宜图像100%股权。

注：*4 经证监会上市公司并购重组审查委员会审核通过，公司向易网系统及李红兵等12名自然人发行1,910万股，购买其持有深圳易软技术26.3669%的权益。2013年4月，深圳易软技术26.3669%股权过户至公司名下，并完成了工商变更登记手续，收购完成后，公司持有深圳易软技术100%股权。

注：*5 本公司持有海汇投资99.00%的股权，本公司全资子公司新海宜智能持有海汇投资1.00%的股份。

注：*6 本公司持有海量能源99.00%的股权，本公司全资子公司新海宜图像持有海量能源1.00%的股份。

注：*7 华海普发系本公司控股子公司华海力达的全资子公司。

注：*8 深圳市易思博电子商务技术有限公司（以下简称“易思博电子商务”）系本公司全资子公司深圳易软技术的全资子公司。

注：*9 南京易思博软件技术有限公司（以下简称“南京易软”）系本公司全资子公司深圳易软技术的全资子公司。

注：*10 成都戏恋星空网络技术有限公司（以下简称“戏恋星空”）系本公司全资子公司深圳易软技术的全资子公司。

(2) 非同一控制下企业合并取得的子公司

单位：元

子公司全称	子公司类型	注册地	业务性质	注册资本	经营范围	期末实际投资额	实质上构成对子公司净投资的其他项目余额	持股比例(%)	表决权比例(%)	是否合并报表	少数股东权益	从母公司所有者权益冲减子公司少数股东分担的本期亏损超过少数股东在该子公司年初所有者权益中所享有份额后的余额
											少数股东权益中用于冲减少数股东损益的金额	

西安秦海通信设备有限公司	控股子公司	西安市碑林区高新科技产业园3号厂房3层B座	生产销售通信设备	433.025万元	通信网络设备及配套软件、程控交换机、通信设备配件、电子产品、电器机械及配件的研究、开发、生产、销售、技术咨询、技术服务、技术转让及其工程施工。	3,965,872.55		52%	52%	是	4,591,010.28		
苏州新纳晶光电有限公司	控股子公司	苏州工业园区苏虹东路388号	LED技术研发、生产销售	8,500万元	LED技术研发; LED外延片、芯片的生产、销售; LED照明产品的生产、销售、安装; 自有房屋的租赁; 本企业生产所需	270,000,000.00		90%	90%	是	29,744,347.24		

					原辅材料、仪器仪表、机械设备、零配件及技术的进出口业务，本企业自产产品及技术的进出口业务。								
--	--	--	--	--	---	--	--	--	--	--	--	--	--

通过非同一控制下企业合并取得的子公司的其他说明

本公司取得西安秦海的控制权是2006年8月收购该公司原股东台湾海宜通信股份有限公司持有的该公司52%股权实现的。

本公司取得新纳晶控制权是2011年10月向苏州纳晶光电有限公司增资，持有该公司90%的股权实现的。

2、合并范围发生变更的说明

合并报表范围发生变更说明

2013年11月8日，本公司子公司深圳易软技术投资设立戏恋星空，戏恋星空注册资本500万元，深圳易软技术以自有资金出资500万元，占其注册资本的100%。因此本公司对该公司合并期间为2013年11月-12月。

适用 不适用

与上年相比本年（期）新增合并单位 1 家，原因为

2013年11月8日，本公司子公司深圳易软技术投资设立戏恋星空，戏恋星空注册资本500万元，深圳易软技术以自有资金出资500万元，占其注册资本的100%。因此本公司对该公司合并期间为2013年11月-12月。

3、报告期内新纳入合并范围的主体和报告期内不再纳入合并范围的主体

本期新纳入合并范围的子公司、特殊目的主体、通过受托经营或承租等方式形成控制权的经营实体

单位：元

名称	期末净资产	本期净利润
成都戏恋星空网络技术有限公司	4,382,555.07	-617,444.93

七、合并财务报表主要项目注释

1、货币资金

单位：元

项目	期末数			期初数		
	外币金额	折算率	人民币金额	外币金额	折算率	人民币金额
现金:	--	--	505,114.58	--	--	541,813.66
人民币	--	--	505,114.58	--	--	541,813.66
银行存款:	--	--	73,657,278.49	--	--	104,631,689.53
人民币	--	--	73,172,932.68	--	--	104,554,507.77
美元	71,434.08	6.0969	435,526.44	4,269.14	6.2855	26,833.68
港币	62,095.36	0.7862	48,819.37	62,089.14	0.8109	50,348.08
其他货币资金:	--	--	25,357,365.82	--	--	21,849,355.57
人民币	--	--	20,488,310.28	--	--	
美元	715,702.74	6.0969	4,363,568.04			
日币	8,750,000.00	0.05777	505,487.50			
合计	--	--	99,519,758.89	--	--	127,022,858.76

如有因抵押、质押或冻结等对使用有限制、存放在境外、有潜在回收风险的款项应单独说明

A. 其他货币资金年末余额中银行承兑汇票保证金为11,733,121.81元,信用证保证金为10,840,712.29元,银行保函保证金为2,783,531.70元,其他为0.02元。

B. 银行存款年末余额中孙公司华海普发以定期存单5万元作质押,向中国工商银行股份有限公司常州武进支行取得短期借款4.5万元。

2、应收票据

(1) 应收票据的分类

单位: 元

种类	期末数	期初数
银行承兑汇票	677,320.00	
商业承兑汇票	298,964.50	
合计	976,284.50	

(2) 期末已质押的应收票据情况

应收票据年末余额中无已质押给他方但尚未到期的应收票据。

(3) 因出票人无力履约而将票据转为应收账款的票据,以及期末公司已经背书给他方但尚未到期的票据情况

公司本年无因出票人无力履约而将票据转为应收账款的票据。

公司已经背书给其他方但尚未到期的票据

单位: 元

出票单位	出票日期	到期日	金额	备注
上海宝信软件股份有限公司	2013年10月30日	2014年01月28日	1,293,231.40	银行承兑汇票
江苏荣联科技发展股份有限公司	2013年11月22日	2014年05月21日	200,000.00	银行承兑汇票
江苏荣联科技发展股份有限公司	2013年07月12日	2014年01月10日	100,000.00	银行承兑汇票
苏州市富丽电力成套设备有限公司	2013年07月01日	2014年01月01日	100,000.00	银行承兑汇票
苏州市富丽电力成套设备有限公司	2013年07月01日	2014年01月01日	100,000.00	银行承兑汇票
合计	--	--	1,793,231.40	--

说明

应收票据年末余额比年初余额大幅增长，主要原因是客户采用票据结算增加。

3、应收利息

(1) 应收利息

单位：元

项目	期初数	本期增加	本期减少	期末数
委托贷款利息收入		3,566,666.67	3,550,016.55	16,650.12
理财产品利息收入		412,500.00		412,500.00
合计		3,979,166.67	3,550,016.55	429,150.12

(2) 应收利息的说明

应收利息年末余额比年初余额增长较大，主要原因是公司本年未根据理财产品合同，确认了理财产品利息收入。

4、应收账款

(1) 应收账款按种类披露

单位：元

种类	期末数				期初数			
	账面余额		坏账准备		账面余额		坏账准备	
	金额	比例(%)	金额	比例(%)	金额	比例(%)	金额	比例(%)
单项金额重大并单项计提坏账准备的应收账款								

按组合计提坏账准备的应收账款								
以账龄作为信用风险特征的组合	578,537,363.87	100%	26,815,449.18	4.64%	580,678,883.63	100%	28,085,471.79	4.84%
组合小计	578,537,363.87	100%	26,815,449.18	4.64%	580,678,883.63	100%	28,085,471.79	4.84%
单项金额虽不重大但单项计提坏账准备的应收账款								
合计	578,537,363.87	--	26,815,449.18	--	580,678,883.63	--	28,085,471.79	--

应收账款种类的说明

以账龄作为信用风险特征组合。

期末单项金额重大并单项计提坏账准备的应收账款

适用 不适用

组合中，按账龄分析法计提坏账准备的应收账款

适用 不适用

单位：元

账龄	期末数			期初数		
	账面余额		坏账准备	账面余额		坏账准备
	金额	比例(%)		金额	比例(%)	
0-6 个月	352,945,131.14	61.01%	3,529,451.33	315,325,835.90	54.3%	3,153,258.38
6-12 个月	138,248,995.35	23.9%	6,912,449.78	165,290,500.47	28.47%	8,264,525.02
12-18 个月	45,802,350.05	7.92%	4,580,235.01	61,287,873.80	10.55%	6,128,787.38
18-24 个月	16,650,563.12	2.88%	2,497,584.47	19,126,463.49	3.29%	2,868,969.52
24-36 个月	17,003,669.61	2.94%	4,250,917.40	11,738,400.52	2.02%	2,934,600.13
36-48 个月	4,186,892.37	0.72%	1,884,101.57	4,953,433.74	0.85%	2,229,045.18
48-60 个月	1,540,150.22	0.27%	1,001,097.64	1,285,970.10	0.22%	835,880.57
60 个月以上	2,159,612.01	0.36%	2,159,612.01	1,670,405.61	0.30%	1,670,405.61
合计	578,537,363.87	--	26,815,449.23	580,678,883.63	--	28,085,471.79

组合中，采用余额百分比法计提坏账准备的应收账款

适用 不适用

组合中，采用其他方法计提坏账准备的应收账款

适用 不适用

期末单项金额虽不重大但单项计提坏账准备的应收账款

适用 不适用

(2) 本报告期应收账款中持有公司 5%（含 5%）以上表决权股份的股东单位情况

应收账款年末余额中无应收持本公司 5%（含 5%）以上表决权股份的股东单位款项。

(3) 应收账款中金额前五名单位情况

单位：元

单位名称	与本公司关系	金额	年限	占应收账款总额的比例 (%)
华为软件技术有限公司及其关联公司	客户	187,972,875.92	*1	32.49%
中国移动通信集团山东有限公司	客户	20,841,960.77	*2	3.6%
联通系统集成有限公司	客户	11,627,720.75	*3	2.01%
中国移动通信集团广西有限公司	客户	11,461,525.33	0-6 个月	1.98%
南京恩瑞特实业有限公司	客户	9,488,647.27	*4	1.64%
合计	--	241,392,730.04	--	41.72%

注*1：应收账款年末余额中应收华为软件技术有限公司及关联公司187,972,875.92元，其中账龄0-6个月115,350,486.18元，6-12个月58,226,358.25元，12-18个月 9,268,408.32元，18-24个月1,823,359.17元，24-36个月3,304,264.00元。

注*2：应收账款年末余额中应收中国移动通信集团山东有限公司20,841,960.77元，其中账龄0-6个月12,540,436.70元，6-12个月8,301,524.07元。

注*3：应收账款年末余额中应收联通系统集成有限公司11,627,720.75元，其中账龄0-6个月4,959,587.89元，6-12个月1,234,578.43元，12-18个月3,953,444.87元，18-24个月 1,480,109.56元。

注*4：应收账款年末余额中应收南京恩瑞特实业有限公司9,488,647.27元，其中账龄6-12个月4,358,343.19元，12-18个月5,130,304.08元。

(4) 应收关联方账款情况

单位：元

单位名称	与本公司关系	金额	占应收账款总额的比例 (%)
深圳市软酷网络科技有限公司	受公司董事兰红兵控制	3,607,545.46	0.62%
苏州工业园区海宏精密科技有限公司	受同一实际控制人控制	252,144.00	0.04%
苏州海风物业管理有限公司	受同一实际控制人控制	160,867.00	0.03%
苏州海竞信息科技集团有限公司	受同一实际控制人控制	81,571.00	0.01%
北京威视数据系统有限公司	受同一实际控制人控制	860.00	

合计	--	4,102,987.46	0.7%
----	----	--------------	------

(5) 终止确认的应收款项情况

应收账款年末余额中无以应收账款为标的资产证券化安排，本年度未发生终止确认应收账款情况。

5、其他应收款

(1) 其他应收款按种类披露

单位：元

种类	期末数				期初数			
	账面余额		坏账准备		账面余额		坏账准备	
	金额	比例(%)	金额	比例(%)	金额	比例(%)	金额	比例(%)
单项金额重大并单项计提坏账准备的其他应收款								
按组合计提坏账准备的其他应收款								
以账龄作为信用风险特征的组合	21,987,527.57	90.82%	3,581,496.65	16.29%	18,131,643.88	89.37%	2,780,354.09	15.33%
组合小计	21,987,527.57	90.82%	3,581,496.65	16.29%	18,131,643.88	89.37%	2,780,354.09	15.33%
单项金额虽不重大但单项计提坏账准备的其他应收款	2,221,981.39	9.18%	2,221,981.39	100%	2,157,453.65	10.63%	2,157,453.65	100%
合计	24,209,508.96	--	5,803,478.04	--	20,289,097.53	--	4,937,807.74	--

其他应收款种类的说明

以账龄作为信用风险特征组合。

期末单项金额重大并单项计提坏账准备的其他应收款

适用 不适用

组合中，采用账龄分析法计提坏账准备的其他应收款

适用 不适用

单位：元

账龄	期末数			期初数		
	账面余额		坏账准备	账面余额		坏账准备
	金额	比例(%)		金额	比例(%)	
0-6 个月	11,656,507.53	48.15%	116,565.07	6,468,453.47	31.88%	64,684.55

6-12 个月	1,837,547.38	7.59%	91,877.37	3,616,616.28	17.83%	180,830.81
12-18 个月	1,262,408.57	5.21%	126,240.86	2,320,681.09	11.44%	232,068.10
18-24 个月	1,063,250.68	4.39%	159,487.60	1,458,284.38	7.19%	218,742.66
24-36 个月	2,727,291.14	11.27%	681,822.79	2,246,992.87	11.07%	561,748.23
36-48 个月	1,578,968.17	6.52%	710,535.67	575,962.30	2.84%	259,183.03
48-60 个月	475,962.30	1.97%	309,375.49	518,733.65	2.56%	337,176.87
60 个月以上	1,385,591.80	5.72%	1,385,591.80	925,919.84	4.56%	925,919.84
合计	21,987,527.57	--	3,581,496.65	18,131,643.88	--	2,780,354.09

组合中，采用余额百分比法计提坏账准备的其他应收款

适用 不适用

组合中，采用其他方法计提坏账准备的其他应收款

适用 不适用

期末单项金额虽不重大但单项计提坏账准备的其他应收款

适用 不适用

单位：元

其他应收款内容	账面余额	坏账准备	计提比例 (%)	计提理由
中国人民解放军信息工程学院	1,000,000.00	1,000,000.00	100%	预计收回可能性小
江苏远红电缆有限公司	279,050.29	279,050.29	100%	预计收回可能性小
香港雷威	85,287.01	85,287.01	100%	预计收回可能性小
苏州工业园区明泰装饰有限公司	79,800.00	79,800.00	100%	预计收回可能性小
上海皓普光电技术有限公司	73,475.00	73,475.00	100%	预计收回可能性小
西安亿创通信科技有限公司	64,800.00	64,800.00	100%	预计收回可能性小
广东华源兴盛进出口有限公司	53,644.72	53,644.72	100%	预计收回可能性小
艾诺通信系统(苏州)有限公司	49,000.00	49,000.00	100%	预计收回可能性小
上海银基信息科技有限公司	42,480.00	42,480.00	100%	预计收回可能性小
苏州工业园区创智机电设备有限公司	38,999.16	38,999.16	100%	预计收回可能性小
其他明细	455,445.21	455,445.21	100%	预计收回可能性小
合计	2,221,981.39	2,221,981.39	--	--

单位：元

(2) 本报告期其他应收款中持有公司 5%（含 5%）以上表决权股份的股东单位情况

其他应收款年末余额中无应收持有公司 5%（含 5%）以上表决权股份的股东单位款项。

(3) 其他应收款金额前五名单位情况

单位：元

单位名称	与本公司关系	金额	年限	占其他应收款总额的比例(%)
深圳市华海力达通信设备有限公司	华海力达原股东	1,336,339.40	*1	5.52%
江苏省电力公司苏州供电公司	供应商	1,277,654.58	0-6 个月	5.28%
深圳市财政委员会	政府部门	746,802.00	0-6 个月	3.08%
中华人民共和国张家港海关	政府部门	736,195.20	0-6 个月	3.04%
上海卓蔚信息科技有限公司	拟投资公司	666,700.00	0-6 个月	2.76%
合计	--	4,763,691.18	--	19.68%

注*1：其他应收款年末余额中应收深圳市华海力达通信设备有限公司1,336,339.40元，其中账龄24-36个月300,000.00元，36-48个月713,714.98元，48-60个月 322,624.42元。

(4) 其他应收关联方账款情况

单位：元

单位名称	与本公司关系	金额	占其他应收款总额的比例(%)
苏州工业园区海宏精密科技有限公司	受同一实际控制人控制	116,429.28	0.48%
合计	--	116,429.28	0.48%

(5) 终止确认的其他应收款项情况

其他应收款年末余额中无以其他应收款为标的资产证券化安排及终止确认其他应收款情况。

6、预付款项**(1) 预付款项按账龄列示**

单位：元

账龄	期末数		期初数	
	金额	比例 (%)	金额	比例 (%)
1 年以内	17,034,461.14	91.84%	11,659,844.61	95.91%
1 至 2 年	1,284,717.57	6.93%	341,113.46	2.81%
2 至 3 年	105,145.08	0.57%	146,166.00	1.2%
3 年以上	122,965.25	0.66%	9,319.25	0.08%
合计	18,547,289.04	--	12,156,443.32	--

预付款项账龄的说明

预付款项年末余额比年初余额增长52.57%，主要原因是年末预付材料、设备款金额较大。

(2) 预付款项金额前五名单位情况

单位：元

单位名称	与本公司关系	金额	时间	未结算原因
江苏沙钢国际贸易有限公司	供应商	1,823,722.56	1 年以内	预付材料款
沈阳芯源微电子设备有限公司	供应商	1,317,500.00	1 年以内	预付设备款
上海希斯美珂机电有限公司	供应商	1,188,000.00	1 年以内	预付设备款
苏州德龙激光股份有限公司	供应商	915,000.00	1 年以内	预付设备款
深圳市知擎科技有限公司	供应商	800,000.00	1 年以内	预付货款
合计	--	6,044,222.56	--	--

(3) 本报告期预付款项中持有本公司 5%（含 5%）以上表决权股份的股东单位情况

预付款项年末余额中无预付持有公司 5%（含 5%）以上表决权股份的股东单位款项。

(4) 预付其他关联方款项情况

单位名称	2013.12.31	2012.12.31
苏州海竞信息科技集团有限公司	10,500.00	—

(5) 待摊费用

项目	2013.01.01	本年增加	本年减少	2013.12.31
租金	—	3,148,013.87	3,091,857.80	56,156.07

广告费	—	365,000.00	113,000.00	252,000.00
其他	—	159,935.89	159,935.89	—
合计	—	3,672,949.76	3,364,793.69	308,156.07

7、存货

(1) 存货分类

单位：元

项目	期末数			期初数		
	账面余额	跌价准备	账面价值	账面余额	跌价准备	账面价值
原材料	52,846,417.81	3,455,271.92	49,391,145.89	51,439,543.54	2,162,137.31	49,277,406.23
在产品	30,662,055.39	641,387.61	30,020,667.78	36,887,172.82		36,887,172.82
库存商品	148,748,607.64	11,077,137.07	137,671,470.57	152,158,231.65	3,830,956.46	148,327,275.19
周转材料	996,622.95	414,720.15	581,902.80	1,874,200.35	383,881.74	1,490,318.61
消耗性生物资产						
合计	233,253,703.79	15,588,516.75	217,665,187.04	242,359,148.36	6,376,975.51	235,982,172.85

(2) 存货跌价准备

单位：元

存货种类	期初账面余额	本期计提额	本期减少		期末账面余额
			转回	转销	
原材料	2,162,137.31	2,135,362.29		842,227.68	3,455,271.92
在产品		641,387.61			641,387.61
库存商品	3,830,956.46	8,496,998.99		1,250,818.38	11,077,137.07
周转材料	383,881.74	30,838.41			414,720.15
消耗性生物资产					
合计	6,376,975.51	11,304,587.30		2,093,046.06	15,588,516.75

(3) 存货跌价准备情况

项目	计提存货跌价准备的依据	本期转回存货跌价准备的原因	本期转回金额占该项存货期末余额的比例（%）
原材料	期末存货的成本与可变现净值进行比较，按可变现净值低于账面成本的差额计提。	不适用	
库存商品	期末存货的成本与可变现净	不适用	

	值进行比较，按可变现净值低于账面成本的差额计提。		
在产品	期末存货的成本与可变现净值进行比较，按可变现净值低于账面成本的差额计提。	不适用	
周转材料	期末存货的成本与可变现净值进行比较，按可变现净值低于账面成本的差额计提。	不适用	
消耗性生物资产	不适用	不适用	

存货的说明

存货跌价准备按可变现净值低于账面价值的差额计提。

年末存货不存在用于抵押、担保的情况。

8、一年内到期的非流动资产

项目	2013.12.31	2012.12.31
一年内到期的长期待摊费用	1,555,503.08	1,821,916.82

9、其他流动资产

单位：元

项目	期末数	期初数
委托贷款	50,000,000.00	
合计	50,000,000.00	

10、对合营企业投资和联营企业投资

单位：元

被投资单位名称	本企业持股比例(%)	本企业在被投资单位表决权比例(%)	期末资产总额	期末负债总额	期末净资产总额	本期营业收入总额	本期净利润
一、合营企业							
二、联营企业							
苏州市吴中区甬直农村小额贷款有限公司	30%	30%	505,866,327.31	157,011,934.56	348,854,392.75	59,489,558.56	41,759,298.50

11、长期股权投资

(1) 长期股权投资明细情况

单位：元

被投资单位	核算方法	投资成本	期初余额	增减变动	期末余额	在被投资单位持股比例(%)	在被投资单位表决权比例(%)	在被投资单位持股比例与表决权比例不一致的说明	减值准备	本期计提减值准备	本期现金红利
江苏沭阳东吴村镇银行股份有限公司	成本法	11,750,000.00	11,750,000.00		11,750,000.00	10%	10%	无			1,060,000.00
上海联创永宣创业投资企业	成本法	14,979,825.00	20,623,815.00	-5,643,990.00	14,979,825.00	5%	5%	无			9,150,000.00
吴江财智置业发展有限公司	成本法	19,500,000.00	19,500,000.00		19,500,000.00	19.5%	19.5%	无			
苏州元风创业投资有限公司	成本法	11,290,402.29	11,290,402.29		11,290,402.29	12%	12%	无			768,000.00
上海道富元通投资合伙企业(有限合伙)	成本法	26,000,000.00	26,000,000.00		26,000,000.00	8.71%	8.71%	无			
东方富海(芜湖)股权投资基金(有限合伙)	成本法	40,000,000.00	40,000,000.00		40,000,000.00	2.38%	2.38%	无			818,922.76
上海联新投资中心(有限合伙)	成本法	31,200,000.00	26,100,000.00	5,100,000.00	31,200,000.00	2.12%	2.12%	无			4,389,925.87
上海伟视清数字技术有限公司	成本法	10,000,000.00		10,000,000.00	10,000,000.00	20%	20%	无			

苏州市吴中区甬直农村小额贷款有限公司	权益法	97,200,000.00		109,444,645.25	109,444,645.25	30%	30%	无			
合计	--	261,920,227.29	155,264,217.29	118,900,655.25	274,164,872.54	--	--	--			16,186,848.63

长期股权投资的说明

本公司投资变现及投资收益汇回无重大限制。

A. 2013年3月，经上海市商务委员会沪商外资批[2013]950号文件《市商务委关于同意上海联创永宣创业投资企业减少认缴出资额的批复》，上海联创永宣创业投资企业（以下简称“联创永宣”）减少1,800万美元出资额，按持股比例计算，本公司减少认缴出资额90万美元。2013年5月，公司已收到上述减资款。

B. 根据2011年公司第四届董事会第十二次会议审议通过，子公司海汇投资出资3,120万元收购陈雪华持有的上海联新投资中心（有限合伙）认缴出资中的3,000万元有限合伙权益，本次对外投资完成后，海汇投资占上海联新投资中心（有限合伙）全部认缴出资总额的2.12%。2013年10月，子公司海汇投资向上海联新投资中心（有限合伙）缴付了第五期出资510万元。截止2013年12月31日，海汇投资已支付全部3,120万元出资。

C. 2013年6月，子公司海汇投资出资1,000万元对上海伟视清数字技术有限公司（以下简称“伟视清”）进行增资扩股，本次投资后，海汇投资持有伟视清20%的股权。截止2013年12月31日，海汇投资已支付1,000万元增资款。公司未向伟视清派驻董事，对伟视清的生产经营决策和财务管理不具有重大影响，故采用成本法核算。

D. 2013年3月，根据公司第四届董事会第三十五次会议审议通过，公司以自有资金9,720万元收购龚晓威、顾东生和沈根男三人所持有的苏州市吴中区甬直农村小额贷款有限公司（“甬直小贷公司”）30%的股权。截止2012年12月31日，甬直小贷净资产33,552.78万元，公司按持股比例30%计算的应享有被投资单位可辨认净资产公允价值的份额10,065.83万元，初始投资成本小于投资时应享有被投资单位可辨认净资产公允价值的份额差额345.83万元，计入2013年度营业外收入。根据股权转让协议，2013年1月1日至实际股权交割日2013年5月10日间的收益归转让方享受，甬直小贷2013年5-12月净利润2,928.77万元。

12、投资性房地产

（1）按成本计量的投资性房地产

单位：元

项目	期初账面余额	本期增加	本期减少	期末账面余额
一、账面原值合计		34,716,797.71		34,716,797.71
1.房屋、建筑物		32,215,583.08		32,215,583.08
2.土地使用权		2,501,214.63		2,501,214.63
二、累计折旧和累计摊销合计		814,462.72		814,462.72
1.房屋、建筑物		597,690.75		597,690.75
2.土地使用权		216,771.97		216,771.97
三、投资性房地产账面净值合计		33,902,334.99		33,902,334.99

1.房屋、建筑物		31,617,892.33		31,617,892.33
2.土地使用权		2,284,442.66		2,284,442.66
四、投资性房地产减值准备累计金额合计				
1.房屋、建筑物				
2.土地使用权				
五、投资性房地产账面价值合计		33,902,334.99		33,902,334.99
1.房屋、建筑物		31,617,892.33		31,617,892.33
2.土地使用权		2,284,442.66		2,284,442.66

单位：元

	本期
本期折旧和摊销额	463,098.78
投资性房地产本期减值准备计提额	0.00

13、固定资产

(1) 固定资产情况

单位：元

项目	期初账面余额	本期增加		本期减少	期末账面余额
一、账面原值合计：	566,830,745.36	60,586,064.65		27,917,825.83	599,498,984.18
其中：房屋及建筑物	263,420,358.49	27,681,985.70		26,601,270.83	264,501,073.36
机器设备	253,861,777.85	22,535,021.03		793,000.00	275,603,798.88
运输工具	7,082,056.71	1,537,632.02		413,488.00	8,206,200.73
电子设备	42,466,552.31	8,831,425.90		110,067.00	51,187,911.21
--	期初账面余额	本期新增	本期计提	本期减少	本期期末余额
二、累计折旧合计：	91,908,991.36		44,418,413.84	4,421,490.00	131,905,915.20
其中：房屋及建筑物	25,503,803.05		7,713,866.46	3,757,660.90	29,460,008.61
机器设备	40,964,707.93		29,048,445.64	406,416.29	69,606,737.28
运输工具	2,926,681.20		631,358.69	239,732.55	3,318,307.34
电子设备	22,513,799.18		7,024,743.05	17,680.26	29,520,861.97
--	期初账面余额		--		本期期末余额
三、固定资产账面净值合计	474,921,754.00		--		467,593,068.98
其中：房屋及建筑物	237,916,555.44		--		235,041,064.75
机器设备	212,897,069.92		--		205,997,061.60

运输工具	4,155,375.51	--	4,887,893.39
电子设备	19,952,753.13	--	21,667,049.24
四、减值准备合计		--	
其中：房屋及建筑物		--	
机器设备		--	
运输工具		--	
电子设备		--	
五、固定资产账面价值合计	474,921,754.00	--	467,593,068.98
其中：房屋及建筑物	237,916,555.44	--	235,041,064.75
机器设备	212,897,069.92	--	205,997,061.60
运输工具	4,155,375.51	--	4,887,893.39
电子设备	19,952,753.13	--	21,667,049.24

本期折旧额 44,418,413.84 元；本期由在建工程转入固定资产原价为 47,254,502.16 元。

固定资产说明

本年减少的固定资产原值中，转入投资性房地产 15,849,270.00 元；本年减少固定资产折旧中，转入投资性房地产 159,604.11 元。

年末子公司新纳晶以账面价值 4,407.61 万元的位于苏州工业园区苏虹东路 388 号的土地使用权以及账面价值 9,224.69 万元房屋（其中：固定资产 7,677.32 万元、投资性房地产 1,547.37 万元）的作抵押，向中国工商银行苏州工业园区支行借入 245 万元人民币和 1,061.84 万美元长期借款。

年末固定资产没有发生减值的情形，故未计提固定资产减值准备。

14、在建工程

(1) 在建工程情况

单位：元

项目	期末数			期初数		
	账面余额	减值准备	账面价值	账面余额	减值准备	账面价值
软件服务基地建设	117,424,277.78		117,424,277.78	10,513,415.66		10,513,415.66
LED 设备安装	105,299,107.60		105,299,107.60			
缤特力路东二期厂房	30,235,873.96		30,235,873.96	59,018,843.00		59,018,843.00
新风系统安装工程	7,483,573.47		7,483,573.47	6,735,104.97		6,735,104.97
LED 生产厂房改造	473,000.00		473,000.00	3,229,855.86		3,229,855.86
零星工程	2,122,599.76		2,122,599.76	273,742.97		273,742.97
合计	263,038,432.57		263,038,432.57	79,770,962.46		79,770,962.46

(2) 重大在建工程项目变动情况

单位：元

项目名称	预算数	期初数	本期增加	转入固定资产	其他减少	工程投入占预算比例 (%)	工程进度	利息资本化累计金额	其中：本期利息资本化金额	本期利息资本化率 (%)	资金来源	期末数
软件服务基地建设		10,513,415.66	106,910,862.12					1,005,771.13	1,005,771.13	6.4%	募集、自筹	117,424,277.78
LED 设备安装			109,854,598.13	4,555,490.53							自筹	105,299,107.60
缤特力路东二期厂房		59,018,843.00	14,348,300.57	26,764,956.53	16,366,313.08						募集、自筹	30,235,873.96
新风系统安装工程		6,735,104.97	748,468.50								自筹	7,483,573.47
LED 生产厂房改造		3,229,855.86	4,601,256.44	7,358,112.30							自筹	473,000.00
零星工程		273,742.97	12,030,526.69	8,575,942.80	1,605,727.10						自筹	2,122,599.76
合计		79,770,962.46	248,494,012.45	47,254,502.16	17,972,040.18	--	--	1,005,771.13	1,005,771.13	--	--	263,038,432.57

在建工程项目变动情况的说明

缤特力路东二期厂房其他减少16,366,313.08元，系转入投资性房地产。

(3) 在建工程的说明

在建工程年末余额比年初余额增长229.74%，主要原因是子公司新纳晶LED设备安装项目及子公司深圳易软技术软件服务基地建设项目投入较大。

年末在建工程没有发生减值的情形，故未计提在建工程减值准备。

15、无形资产

(1) 无形资产情况

单位：元

项目	期初账面余额	本期增加	本期减少	期末账面余额
一、账面原值合计	251,790,415.51	5,968,625.07	2,501,214.63	255,257,825.95

土地使用权	201,712,018.52		2,501,214.63	199,210,803.89
知识产权	45,886,533.36	2,934,568.48		48,821,101.84
管理软件	4,131,863.63	3,034,056.59		7,165,920.22
网络软件	60,000.00			60,000.00
二、累计摊销合计	30,553,733.48	13,982,605.33	191,759.83	44,344,578.98
土地使用权	5,204,173.90	5,875,451.71	191,759.83	10,887,865.78
知识产权	23,092,803.27	6,935,446.47		30,028,249.74
管理软件	2,196,756.31	1,171,707.15		3,368,463.46
网络软件	60,000.00			60,000.00
三、无形资产账面净值合计	221,236,682.03	-8,013,980.26	2,309,454.80	210,913,246.97
土地使用权	196,507,844.62	-5,875,451.71	2,309,454.80	188,322,938.11
知识产权	22,793,730.09	-4,000,877.99		18,792,852.10
管理软件	1,935,107.32	1,862,349.44		3,797,456.76
网络软件				
四、减值准备合计				
土地使用权				
知识产权				
管理软件				
网络软件				
无形资产账面价值合计	221,236,682.03	-8,013,980.26	2,309,454.80	210,913,246.97
土地使用权	196,507,844.62	-5,875,451.71	2,309,454.80	188,322,938.11
知识产权	22,793,730.09	-4,000,877.99		18,792,852.10
管理软件	1,935,107.32	1,862,349.44		3,797,456.76
网络软件				

本期摊销额 13,982,605.33 元。

(2) 公司开发项目支出

单位：元

项目	期初数	本期增加	本期减少		期末数
			计入当期损益	确认为无形资产	
B2B 电子分销平台		2,857,474.91			2,857,474.91
B2C 平台软件		1,628,192.95			1,628,192.95
高效课堂互动平台	1,476,498.48			1,476,498.48	
合计	1,476,498.48	4,485,667.86		1,476,498.48	4,485,667.86

公司开发项目的说明，包括本期发生的单项价值在 100 万元以上且以评估值为入账依据的，应披露评估机构名称、评估方法本年无形资产原值及累计摊销减少数，系转入投资性房地产。

年末无形资产没有发生减值的情形，故未计提无形资产减值准备。

16、商誉

单位：元

被投资单位名称或形成商誉的事项	期初余额	本期增加	本期减少	期末余额	期末减值准备
西安秦海通信设备有限公司	1,123,340.35			1,123,340.35	
苏州新纳晶光电有限公司	1,627,202.73			1,627,202.73	
合计	2,750,543.08			2,750,543.08	

说明商誉的减值测试方法和减值准备计提方法

商誉未发现存在减值迹象，故年末未计提减值准备。

17、长期待摊费用

单位：元

项目	期初数	本期增加额	本期摊销额	其他减少额	期末数	其他减少的原因
模具	2,204,597.47	3,074,419.69	2,208,084.81	905,143.23	2,165,789.12	
装修费	4,375,642.61	2,973,331.53	2,346,359.72	650,359.85	4,352,254.57	
货架	388,533.86	30,500.00	343,068.16		75,965.70	
合计	6,968,773.94	6,078,251.22	4,897,512.69	1,555,503.08	6,594,009.39	--

长期待摊费用的说明

长期待摊费用本年其他减少额，系将于一年内摊销完毕的长期待摊转入一年内到期的非流动资产。

18、递延所得税资产和递延所得税负债

(1) 递延所得税资产和递延所得税负债不以抵销后的净额列示

已确认的递延所得税资产和递延所得税负债

单位：元

项目	期末数	期初数
递延所得税资产：		
资产减值准备	5,579,067.61	5,451,006.45
开办费		
可抵扣亏损		
政府补助	182,208.34	373,500.00
小计	5,761,275.95	5,824,506.45

递延所得税负债：		
交易性金融工具、衍生金融工具的估值		
计入资本公积的可供出售金融资产公允价值变动		
小计		

未确认递延所得税资产明细

单位：元

项目	期末数	期初数
可抵扣暂时性差异	11,003,137.53	35,051,639.04
可抵扣亏损	23,090,291.19	10,597,984.11
合计	34,093,428.72	45,649,623.15

未确认递延所得税资产的可抵扣亏损将于以下年度到期

单位：元

年份	期末数	期初数	备注
2014	4,116,335.44	4,116,335.44	
2015			
2016	6,481,648.67	6,481,648.67	
2017	12,492,307.08		
合计	23,090,291.19	10,597,984.11	--

单位：元

项目	暂时性差异金额	
	期末	期初
应纳税差异项目		
小计		
可抵扣差异项目		
应收账款坏账准备	23,926,336.85	26,187,261.05
其他应收款坏账准备	5,354,767.22	4,539,195.63
存货跌价准备	8,508,202.37	3,622,159.32
政府补助	1,675,833.37	2,490,000.01
小计	39,465,139.81	36,838,616.01

(2) 递延所得税资产和递延所得税负债以抵销后的净额列示

互抵后的递延所得税资产及负债的组成项目

单位：元

项目	报告期末互抵后的	报告期末互抵后的	报告期初互抵后的	报告期初互抵后的

	递延所得税资产或 负债	可抵扣或应纳税暂 时性差异	递延所得税资产或 负债	可抵扣或应纳税暂 时性差异
递延所得税资产	5,761,275.95	39,465,139.81	5,824,506.45	36,838,616.01

19、资产减值准备明细

单位：元

项目	期初账面余额	本期增加	本期减少		期末账面余额
			转回	转销	
一、坏账准备	33,023,279.53	-404,352.31			32,618,927.22
二、存货跌价准备	6,376,975.51	11,304,587.30		2,093,046.06	15,588,516.75
三、可供出售金融资产减值准备					
四、持有至到期投资减值准备					
五、长期股权投资减值准备					
六、投资性房地产减值准备					
七、固定资产减值准备					
八、工程物资减值准备					
九、在建工程减值准备					
十、生产性生物资产减值准备					
其中：成熟生产性生物资产减值准备					
十一、油气资产减值准备					
十二、无形资产减值准备					
十三、商誉减值准备					
十四、其他					
合计	39,400,255.04	10,900,234.99		2,093,046.06	48,207,443.97

20、其他非流动资产

单位：元

项目	期末数	期初数
理财产品	5,000,000.00	
苏州国发中小企业担保投资有限公司投资款	500,000.00	500,000.00
合计	5,500,000.00	500,000.00

A. 理财产品明细:

产品名称	收益率	产品期限	产品金额
爱建信托 苏州吴中国太发展股权投资集合资金信托	9%	2013.1.23-2015.1.24	5,000,000.00

B. 公司系苏州市商会的成员企业，苏州市商会根据苏州市政府 [2002] 26号市长办公会议纪要的要求，决定组建市级中小企业信用担保机构—苏州国发中小企业担保投资有限公司（以下简称“苏州国发”），其中苏州市商会出资人民币500万元，占总股份的5%。苏州市商会将其投资的500万元对各家成员企业进行了分摊，本公司应出资50万元。经公司总经理办公会议决定，公司于2003年2月17日向苏州国发支付50万元投资款。由于投资款是以苏州市商会的名义投资，故单独列示于其他非流动资产。

21、短期借款

(1) 短期借款分类

单位：元

项目	期末数	期初数
质押借款	45,000.00	1,500,000.00
抵押借款		
保证借款	286,065,900.00	150,000,000.00
信用借款	361,000,000.00	112,000,000.00
合计	647,110,900.00	263,500,000.00

短期借款分类的说明

A. 年末保证借款余额中：由苏州海竞信息科技集团有限公司及张亦斌为本公司向苏州银行股份有限公司郭巷支行借款2,000万元提供担保；由本公司为子公司深圳易软技术向招商银行股份有限公司苏州新区支行借款8,000万元提供担保；由本公司为子公司深圳易软技术向中国光大银行股份有限公司深圳宝新支行借款8,000万元提供担保；由本公司为子公司新纳晶向宁波银行股份有限公司苏州相城支行借款1,100万美元（人民币6,706.59万元）提供担保；由本公司为子公司新纳晶向招商银行股份有限公司苏州中新支行借款3,000万元提供担保；由本公司为子公司华海力达通过兴业银行股份有限公司深圳中心区支行，向深圳市高新投集团有限公司委托借款500万元提供担保；由张亦斌为子公司新海宜图像向交通银行股份有限公司苏州分行借款400万元提供担保。

B. 年末质押借款余额中：孙公司华海普发以定期存单5万元作质押，向中国工商银行股份有限公司常州武进支行借款4.5万元。

(2) 已到期未偿还的短期借款情况

资产负债表日后已偿还金额 0.00 元。

短期借款的说明，包括已到期短期借款获展期的，说明展期条件、新的到期日

短期借款中无到期未偿还及展期借款。

短期借款年末较年初增长145.58%，主要原因是公司本年子公司新纳晶LED设备投资及深圳易软技术软件服务基地建设投入较大且融资形式改变，因此短期借款相应增长。

22、应付票据

单位：元

种类	期末数	期初数
商业承兑汇票	632,037.90	
银行承兑汇票	55,511,520.78	77,217,782.69
合计	56,143,558.68	77,217,782.69

下一会计期间将到期的金额 56,143,558.68 元。

应付票据的说明

应付票据年末余额全部将于下一会计年度到期。

应付票据年末余额中无应付持本公司5%（含5%）以上表决权股份的股东的票据，无应付其他关联方票据。

23、应付账款

（1）应付账款情况

单位：元

项目	期末数	期初数
1 年以内	96,860,674.28	103,728,178.99
1-2 年	7,953,411.71	5,419,033.22
2-3 年	1,619,071.87	941,333.97
3 年以上	946,361.77	591,098.05
合计	107,379,519.63	110,679,644.23

（2）本报告期应付账款中应付持有公司 5%（含 5%）以上表决权股份的股东单位款项

应付账款年末余额中无应付持有公司 5%（含 5%）以上表决权股份的股东单位款项。

（3）账龄超过一年的大额应付账款情况的说明

应付账款年末余额中无账龄超过一年的大额应付账款。

（4）应付账款年末余额中应付其他关联方的款项情况

单位名称	2013.12.31	2012.12.31
北京威视数据系统有限公司	740,235.29	35,400.00
苏州海竞信息科技集团有限公司	1,080.00	—
苏州工业园区海宏精密科技有限公司	—	157,194.20
合计	741,315.29	192,594.20

24、预收账款

(1) 预收账款情况

单位：元

项目	期末数	期初数
1 年以内	8,200,436.86	4,959,650.45
1-2 年	449,205.81	642,895.86
2-3 年	192,679.62	882,164.58
3 年以上	235,348.36	164,178.36
合计	9,077,670.65	6,648,889.25

(2) 本报告期预收账款中预收持有公司 5%（含 5%）以上表决权股份的股东单位款项

预收款项年末余额中无预收持本公司 5%（含 5%）以上表决权股份的股东单位款项，无预收其他关联方的款项。

(3) 账龄超过一年的大额预收账款情况的说明

预收款项年末余额中无账龄超过1年的大额预收款项。

25、应付职工薪酬

单位：元

项目	期初账面余额	本期增加	本期减少	期末账面余额
一、工资、奖金、津贴和补贴	19,310,217.70	316,521,388.44	318,583,901.54	17,247,704.60
二、职工福利费	56,139.88	2,642,798.95	2,683,755.35	15,183.48
三、社会保险费	788,588.50	34,174,688.18	34,296,683.61	666,593.07
其中：医疗保险费	173,925.27	7,604,198.15	7,645,312.40	132,811.02
基本养老保险费	531,152.87	22,856,981.40	22,929,594.29	458,539.98
失业保险费	50,547.08	1,984,096.24	1,992,235.16	42,408.16
工伤保险费	14,580.90	832,355.30	831,837.36	15,098.84
生育保险费	18,382.38	897,057.09	897,704.40	17,735.07
四、住房公积金	530,314.37	8,800,998.91	9,147,422.09	183,891.19
五、辞退福利				
六、其他	178,903.92	274,384.19	270,304.37	182,983.74
工会经费和职工教育经费	178,903.92	274,384.19	270,304.37	182,983.74

合计	20,864,164.37	362,414,258.67	364,982,066.96	18,296,356.08
----	---------------	----------------	----------------	---------------

应付职工薪酬中属于拖欠性质的金额 0.00 元。

工会经费和职工教育经费金额 182,983.74 元，非货币性福利金额 0.00 元，因解除劳动关系给予补偿 0.00 元。

应付职工薪酬预计发放时间、金额等安排

公司执行苏州工业园区公积金制度。

26、应交税费

单位：元

项目	期末数	期初数
增值税	-37,847,619.61	-16,508,860.40
消费税		
营业税	131,819.62	184,572.63
企业所得税	4,399,240.64	5,527,821.31
个人所得税	112,758.49	645,772.22
城市维护建设税	285,315.34	161,964.20
教育费附加	329,346.23	143,242.83
房产税	73,376.29	11,520.00
地方基金	17,302.80	36,462.44
印花税	344.99	1,098.93
土地使用税	983.29	983.29
合计	-32,497,131.92	-9,795,422.55

应交税费说明，所在地税务机关同意各分公司、分厂之间应纳税所得额相互调剂的，应说明税款计算过程

应交税费年末余额较年初余额下降231.76%，主要原因是本年子公司新纳晶固定资产投入较大，相应产生待抵扣增值税进项税额较大。

27、应付利息

单位：元

项目	期末数	期初数
分期付息到期还本的长期借款利息		
企业债券利息		
短期借款应付利息	2,132,154.34	906,386.01
短期融资券应付利息		4,093,125.54
长期借款应付利息	278,124.11	66,670.22
合计	2,410,278.45	5,066,181.77

应付利息说明

应付利息年末余额较年初余额下降52.42%，主要原因是本年短期融资券债务已归还，计提应付利息相应减少。

28、其他应付款

(1) 其他应付款情况

单位：元

项目	期末数	期初数
1年以内	14,372,218.55	3,373,903.80
1-2年	3,179,617.31	1,506,753.61
2-3年	408,670.41	277,990.81
3年以上	947,683.28	1,035,521.38
合计	18,908,189.55	6,194,169.60

(2) 本报告期其他应付款中应付持有公司 5%（含 5%）以上表决权股份的股东单位款项

其他应付款年末余额中无应付持有公司 5%（含 5%）以上表决权股份的股东单位款项。

(3) 应付其他关联方款项情况

单位名称	2013.12.31	2012.12.31
苏州海风物业管理有限公司	185,441.42	—

29、其他流动负债

单位：元

项目	期末账面余额	期初账面余额
预提水电费	460,700.00	488,000.00
其他	274,636.29	350,544.45
短期融资券		150,000,000.00
合计	735,336.29	150,838,544.45

其他流动负债说明

其他流动负债年末余额较年初余额下降99.51%，主要原因是公司调整融资形式，归还短期融资券增加借款，其他流动负债相应减少。

30、长期借款

(1) 长期借款分类

单位：元

项目	期末数	期初数
质押借款		
抵押借款	150,692,066.52	34,581,476.00
保证借款		
信用借款		
合计	150,692,066.52	34,581,476.00

(2) 金额前五名的长期借款

单位：元

贷款单位	借款起始日	借款终止日	币种	利率 (%)	期末数		期初数	
					外币金额	本币金额	外币金额	本币金额
中国工商银行股份有限公司深圳高新园支行	2013年10月14日	2018年09月02日	人民币元	*1		28,678,500.00		
中国工商银行股份有限公司深圳高新园支行	2013年09月04日	2018年09月02日	人民币元	*1		25,000,000.00		
中国工商银行苏州工业园区支行	2013年07月08日	2017年10月08日	美元	*2	3,600,000.00	21,948,840.00		
中国工商银行股份有限公司深圳高新园支行	2013年12月20日	2018年09月02日	人民币元	*1		20,000,000.00		
中国工商银行苏州工业园区支行	2012年10月24日	2017年10月08日	美元	*2	2,259,000.00	13,772,897.10	2,259,000.00	14,198,944.50
合计	--	--	--	--	--	109,400,237.10	--	14,198,944.50

注*1：中国工商银行股份有限公司深圳高新园区支行人民币借款利率：提款日基准利率，12个月为一期，一期一调整，分段计息。

注*2：中国工商银行苏州工业园区支行美元借款利率：每三个月以 LOBOR 基准利率加 550 基准的利差。

长期借款说明，因逾期借款获得展期形成的长期借款，应说明获得展期的条件、本金、利息、预计还款安排等

子公司新纳晶将账面价值4,407.61万元位于苏州工业园区苏虹东路388号土地使用权和账面价值9,224.69万元房屋(其中：固定资产7,677.32万元、投资性房地产1,547.37万元)抵押给中国工商银行苏州工业园区支行取得长期借款，截至2013年末，该抵押借款余额分别为245万元、1,061.84万美元。

子公司深圳易软技术以账面价值11,919.06万元位于深圳市南山滨海大道北侧的土地使用权抵押给中国工商银行股份有限公司深圳高新园支行取得长期借款，截至2013年末，该抵押借款余额为8,350.30万元，本公司同时为该笔借款提供担保。

长期借款年末余额较年初余额增长335.76%，主要原因是公司本年资产投入较大且融资形式改变，因此长期借款相应增长。

31、其他非流动负债

单位：元

项目	期末账面余额	期初账面余额
递延收益	2,260,833.37	32,490,000.01
合计	2,260,833.37	32,490,000.01

其他非流动负债说明

与资产相关的政府补助明细如下：

项目	2012.12.31	本年新增补助金额	本年计入营业外收入金额	其他变动	2013.12.31
高亮度氮化镓基半导体照明外延片的研发及产业化项目	30,000,000.00	—	30,000,000.00	—	—
软酷实训及软件人才培养综合服务平台产业化项目	2,490,000.01	—	1,106,666.64	—	1,383,333.37
市工业产业转型升级	—	975,000.00	97,500.00	—	877,500.00
合计	32,490,000.01	975,000.00	31,204,166.64	—	2,260,833.37

A. 根据苏州工业园区科技发展局、苏州工业园区财政局下达的《苏州工业园区2012年度第五批科技发展资金》（苏园科[2013]6号）规定，子公司新纳晶承担的“高亮度氮化镓基半导体照明外延片的研发及产业化”项目收到政府补助4,500万元，公司于收到时计入递延收益，在项目期内按投资进度分期确认当期损益。2012年底，项目投资进度33%，递延收益摊销计入营业外收入1,500万元；2013年底，项目投资进度达到100%，递延收益摊销计入营业外收入3,000万元。

B. 本公司子公司深圳易软技术“软酷实训及软件人才培养综合服务平台产业化”项目获得2012年深圳市发展和改革委员会资金支持，2012年度共收到政府补助500万元，其中：与形成无形资产相关的332万元计入递延收益，按无形资产摊销进度摊销计入营业外收入，其余168万元直接计入营业外收入。2012年度递延收益摊销计入营业外收入83万元，2013年度递延收益摊销计入营业外收入110.67万元。

C. 公司2013年度收到市工业产业转型升级专项资金补助32.50万元，子公司新纳晶公司2013年度收到市工业产业转型升级专项资金补助65.00万元，该款项用于设备购置，于收到时计入递延收益，按设备折旧方法与年限，分期摊销计入营业外收入。2013年度摊销计入营业外收入9.75万元。

32、股本

单位：元

	期初数	本期变动增减（+、-）					期末数
		发行新股	送股	公积金转股	其他	小计	

股份总数	423,466,560.00	19,100,000.00			19,100,000.00	442,566,560.00
------	----------------	---------------	--	--	---------------	----------------

股本变动情况说明，本报告期内有增资或减资行为的，应披露执行验资的会计师事务所名称和验资报告文号；运行不足 3 年的股份有限公司，设立前的年份只需说明净资产情况；有限责任公司整体变更为股份公司应说明公司设立时的验资情况

2013年4月，根据公司2012年第三次临时股东大会决议通过并经中国证监会《关于核准苏州新海宜通信科技股份有限公司向易思博网络系统（深圳）有限公司等发行股份购买资产的批复》（证监许可[2013]301号）核准，公司向深圳易软技术易思博网络系统（深圳）有限公司及李红兵等12位自然人发行人民币普通股1,910.00万股购买深圳易软少数股东股权，每股面值1元。该非公开发行的股份已于2013年4月26日经华普天健会计师事务所（北京）有限公司（现更名为“华普天健会计师事务所（特殊普通合伙）”）审验，并出具会验字[2013]1793号验资报告。

33、资本公积

单位：元

项目	期初数	本期增加	本期减少	期末数
资本溢价（股本溢价）	87,748,497.54	53,910,744.41		141,659,241.95
其他资本公积	16,667,994.31			16,667,994.31
合计	104,416,491.85	53,910,744.41		158,327,236.26

资本公积说明

股本溢价本年增加53,910,744.41元，其中：发行股份购买深圳易软技术少数股东股权，增加资本公积54,001,821.63元；受让新海宜智能少数股东股权，增加资本公积54,304.99元；受让新海宜图像少数股东股权，减少资本公积145,382.21元。

34、盈余公积

单位：元

项目	期初数	本期增加	本期减少	期末数
法定盈余公积	66,471,316.03	5,722,233.13		72,193,549.16
任意盈余公积				
储备基金				
企业发展基金				
其他				
合计	66,471,316.03	5,722,233.13		72,193,549.16

盈余公积说明，用盈余公积转增股本、弥补亏损、分派股利的，应说明有关决议

盈余公积本年增加数是按本公司净利润10%提取的法定盈余公积。

35、未分配利润

单位：元

项目	金额	提取或分配比例
调整前上年末未分配利润	469,461,439.33	--

调整年初未分配利润合计数（调增+，调减-）		--
调整后年初未分配利润	469,461,439.33	--
加：本期归属于母公司所有者的净利润	85,353,012.14	--
减：提取法定盈余公积	5,722,233.13	
提取任意盈余公积		
提取一般风险准备		
应付普通股股利	21,173,328.00	
转作股本的普通股股利		
期末未分配利润	527,918,890.34	--

调整年初未分配利润明细：

- 1)、由于《企业会计准则》及其相关新规定进行追溯调整，影响年初未分配利润 0.00 元。
- 2)、由于会计政策变更，影响年初未分配利润 0.00 元。
- 3)、由于重大会计差错更正，影响年初未分配利润 0.00 元。
- 4)、由于同一控制导致的合并范围变更，影响年初未分配利润 0.00 元。
- 5)、其他调整合计影响年初未分配利润 0.00 元。

未分配利润说明，对于首次公开发行证券的公司，如果发行前的滚存利润经股东大会决议由新老股东共同享有，应明确予以说明；如果发行前的滚存利润经股东大会决议在发行前进行分配并由老股东享有，公司应明确披露应付股利中老股东享有的经审计的利润数

根据公司2013年4月22日召开的2012年度股东大会决议，公司2012年度净利润在提取10%的法定盈余公积金后，以2012年末总股本423,466,560股为基数，每10股派发现金红利0.50元（含税），合计分配现金股利21,173,328.00元。

36、营业收入、营业成本

（1）营业收入、营业成本

单位：元

项目	本期发生额	上期发生额
主营业务收入	816,005,927.57	813,594,894.49
其他业务收入	7,424,881.72	3,423,636.75
营业成本	571,231,669.10	530,458,735.66

（2）主营业务（分行业）

单位：元

行业名称	本期发生额		上期发生额	
	营业收入	营业成本	营业收入	营业成本
通信制造业	384,261,052.54	261,032,922.87	398,647,181.43	243,121,510.92
计算机技术开发	384,240,278.42	268,011,509.14	395,359,870.56	274,969,317.52

其他	47,504,596.61	38,491,039.62	19,587,842.50	10,470,134.21
合计	816,005,927.57	567,535,471.63	813,594,894.49	528,560,962.65

(3) 主营业务（分产品）

单位：元

产品名称	本期发生额		上期发生额	
	营业收入	营业成本	营业收入	营业成本
通信网络配线系统	384,261,052.54	261,032,922.87	398,647,181.43	243,121,510.92
计算机技术开发	384,240,278.42	268,011,509.14	395,359,870.56	274,969,317.52
LED 产品	28,439,113.41	25,697,986.60	3,676,795.15	3,261,417.52
防雷产品	9,490,810.46	4,466,129.79	5,669,599.75	2,557,390.56
材料	5,783,578.23	4,780,078.71	9,686,035.40	4,272,955.24
系统工程收入	3,791,094.51	3,546,844.52	555,412.20	378,370.89
合计	816,005,927.57	567,535,471.63	813,594,894.49	528,560,962.65

(4) 主营业务（分地区）

单位：元

地区名称	本期发生额		上期发生额	
	营业收入	营业成本	营业收入	营业成本
省内	175,708,942.52	115,099,957.35	215,656,499.68	130,211,789.34
省外	640,296,985.05	452,435,514.28	597,938,394.81	398,349,173.31
合计	816,005,927.57	567,535,471.63	813,594,894.49	528,560,962.65

(5) 公司来自前五名客户的营业收入情况

单位：元

客户名称	主营业务收入	占公司全部营业收入的比例(%)
华为软件技术有限公司及华为相关公司	239,749,724.77	29.12%
中国移动通信集团山东有限公司	26,888,890.64	3.27%
中国移动通信集团江苏有限公司苏州分公司	24,416,850.70	2.97%
中国电信股份有限公司江苏分公司	18,348,628.36	2.23%
中国移动通信集团广西有限公司	14,670,228.07	1.77%

合计	324,074,322.54	39.36%
----	----------------	--------

37、营业税金及附加

单位：元

项目	本期发生额	上期发生额	计缴标准
消费税			
营业税	1,838,082.43	732,891.42	
城市维护建设税	1,864,566.66	1,163,920.89	
教育费附加	1,747,994.20	1,101,665.55	
资源税			
其他		17,230.65	
合计	5,450,643.29	3,015,708.51	--

营业税金及附加的说明

营业税金及附加 2013 年度比 2012 年度增长 80.74%，主要原因是公司本年出售房屋建筑物而缴纳的营业税及附加税金额较大。

38、销售费用

单位：元

项目	本期发生额	上期发生额
职工薪酬	20,373,704.95	17,653,606.78
差旅费	5,662,338.06	6,678,146.83
运输费	6,851,725.05	9,038,641.65
办公费	3,574,658.82	1,944,451.98
会议费	2,033,946.03	3,188,888.97
车辆费	774,111.61	1,289,150.21
业务招待费	1,609,479.72	1,602,791.86
其他	3,828,350.62	2,356,944.61
合计	44,708,314.86	43,752,622.89

39、管理费用

单位：元

项目	本期发生额	上期发生额
职工薪酬	51,258,325.09	56,840,966.07
材料费	26,856,623.54	3,002,063.80

折旧费	20,492,124.25	5,808,699.06
资产摊销费	17,115,845.82	15,377,675.14
物管及水电	7,364,128.86	8,114,933.07
租赁费	6,152,348.32	5,242,809.66
税金	5,825,739.78	3,780,453.45
聘请中介机构费	3,745,150.96	2,135,326.60
办公费	3,680,899.19	4,186,790.29
差旅费	2,177,608.58	1,838,779.57
修理费	2,197,238.79	606,859.88
邮电费	2,166,979.92	1,640,903.11
技术服务费	2,116,289.36	612,572.45
车辆费	1,614,540.57	2,211,791.88
招聘费	934,656.96	590,715.00
业务招待费	899,715.53	1,255,900.97
培训费	573,396.31	440,068.19
其他	5,190,837.65	7,873,497.16
合计	160,362,449.48	121,560,805.35

40、财务费用

单位：元

项目	本期发生额	上期发生额
利息支出	37,716,271.60	27,817,975.74
减：利息收入	-5,520,610.11	-3,888,012.14
汇兑损益	-1,757,642.34	-234,303.74
银行手续费	529,736.12	1,115,894.44
合计	30,967,755.27	24,811,554.30

41、投资收益

(1) 投资收益明细情况

单位：元

项目	本期发生额	上期发生额
成本法核算的长期股权投资收益	16,186,848.63	10,888,566.05
权益法核算的长期股权投资收益	8,786,296.14	

处置长期股权投资产生的投资收益		
持有交易性金融资产期间取得的投资收益		
持有至到期投资取得的投资收益期间取得的投资收益		
持有可供出售金融资产等期间取得的投资收益		
处置交易性金融资产取得的投资收益		
持有至到期投资取得的投资收益		
可供出售金融资产等取得的投资收益		
其他	31,200.00	40,800.00
合计	25,004,344.77	10,929,366.05

(2) 按成本法核算的长期股权投资收益

单位：元

被投资单位	本期发生额	上期发生额	本期比上期增减变动的原因
上海联创永宣创业投资企业	9,150,000.00	7,903,528.00	
上海联新投资中心（有限合伙）	4,389,925.87	2,085,038.05	
江苏沭阳东吴村镇银行股份有限公司	1,060,000.00	900,000.00	
东方富海（芜湖）股权投资基金（有限合伙）	818,922.76		
苏州元风创业投资有限公司	768,000.00		
合计	16,186,848.63	10,888,566.05	--

(3) 按权益法核算的长期股权投资收益

单位：元

被投资单位	本期发生额	上期发生额	本期比上期增减变动的原因
苏州市吴中区角直农村小额贷款有限公司	8,786,296.14		
合计	8,786,296.14		--

投资收益的说明，若投资收益汇回有重大限制的，应予以说明。若不存在此类重大限制，也应做出说明

投资收益2013年度比2012年度增长128.78%，主要原因是被投资单位2013年度盈利状况较好，本公司投资收益相应增加。本公司投资收益汇回无重大限制。

42、资产减值损失

单位：元

项目	本期发生额	上期发生额
一、坏账损失	-404,352.31	5,219,827.23
二、存货跌价损失	11,304,587.30	4,598,974.86
三、可供出售金融资产减值损失		
四、持有至到期投资减值损失		
五、长期股权投资减值损失		
六、投资性房地产减值损失		
七、固定资产减值损失		
八、工程物资减值损失		
九、在建工程减值损失		
十、生产性生物资产减值损失		
十一、油气资产减值损失		
十二、无形资产减值损失		
十三、商誉减值损失		
十四、其他		
合计	10,900,234.99	9,818,802.09

43、营业外收入

(1) 营业外收入情况

单位：元

项目	本期发生额	上期发生额	计入当期非经常性损益的金额
非流动资产处置利得合计			
其中：固定资产处置利得	19,868,070.96	21,906.08	19,868,070.96
无形资产处置利得			
债务重组利得			
非货币性资产交换利得			
接受捐赠			
政府补助	55,740,209.15	42,596,582.89	55,740,209.15
福利企业增值税退还	1,039,862.11	798,149.52	
调整权益法核算长期股权投资账面价值	3,458,349.11		3,458,349.11
其他	258,184.35	936,569.00	258,184.35
合计	80,364,675.68	44,353,207.49	79,324,813.57

(2) 计入当期损益的政府补助

单位：元

补助项目	本期发生额	上期发生额	与资产相关/与收益相关	是否属于非经常性损益
高亮度氮化镓基半导体照明外延片的研发及产业化项目补贴	30,000,000.00	15,000,000.00	与资产相关	是
科技发展资金	15,727,000.00	2,757,000.00	与收益相关	是
服务外包发展配套资金	4,090,000.00	5,597,600.00	与收益相关	是
财政贴息	3,133,681.00		与收益相关	是
软酷实训及软件人才培养综合服务平台产业化项目	1,106,666.64	2,509,999.99	与资产相关	是
契税返还	980,000.00		与收益相关	是
产业转型升级	97,500.00		与资产相关	是
省科技成果转化科技补贴		7,500,000.00	与收益相关	是
项目扶持资金		5,400,000.00	与收益相关	是
科技成果转化专项资金（宽带移动视频接入网相关项目）		2,500,000.00	与收益相关	是
其他零星补贴	605,361.51	1,331,982.90	与收益相关	是
合计	55,740,209.15	42,596,582.89	--	--

营业外收入2013年度比2012年度增长81.19%，主要原因是，子公司新纳晶高亮度氮化镓基半导体照明外延片的研发及产业化项目补贴，按投资进度摊销计入当期损益金额较大，以及收到科技发展资金金额较大。

44、营业外支出

单位：元

项目	本期发生额	上期发生额	计入当期非经常性损益的金额
非流动资产处置损失合计	138,986.46	220,043.35	138,986.46
其中：固定资产处置损失	138,986.46	220,043.35	138,986.46
无形资产处置损失			
债务重组损失			
非货币性资产交换损失			
对外捐赠	4,503,700.00	2,215,000.00	4,503,700.00
其他	1,208,581.63	523,837.69	1,208,581.63

合计	5,851,268.09	2,958,881.04	5,851,268.09
----	--------------	--------------	--------------

营业外支出说明

营业外支出 2013 年度较 2012 年度增长 97.75%，主要原因是对外捐赠金额较大。

45、所得税费用

单位：元

项目	本期发生额	上期发生额
按税法及相关规定计算的当期所得税	12,758,206.61	17,816,520.24
递延所得税调整	63,230.50	-1,526,216.75
合计	12,821,437.11	16,290,303.49

46、基本每股收益和稀释每股收益的计算过程

基本每股收益的计算	2013年	2012年
P0归属于公司普通股股东的净利润	85,353,012.14	110,171,360.53
P0归属于公司普通股股东的净利润(扣除非经常性损益)	23,653,834.88	79,285,677.04
S0期初股份总数	423,466,560.00	352,888,800.00
S1报告期因公积金转增股本或股票股利分配等增加股份数	—	70,577,760.00
Si报告期因发行新股或债转股等增加股份数	19,100,000.00	—
Sj报告期因回购等减少股份数	—	—
Sk报告期缩股数	—	—
M0报告期月份数	12	12
Mi增加股份次月起至报告期年末的累计月数	7	12
Mj减少股份次月起至报告期年末的累计月数	—	—
S发行在外的普通股加权平均数	434,608,226.67	423,466,560.00
基本每股收益（归属于公司普通股股东的净利润）	0.20	0.26
基本每股收益(扣除非经常性损益后归属于公司普通股股东的净利润)	0.05	0.19
基本每股收益=P0/S		
$S = S_0 + S_1 + S_i \times M_i \div M_0 - S_j \times M_j \div M_0 - S_k$		
稀释每股收益的计算	2013年	2012年
P1考虑稀释性潜在普通股的影响后归属于公司普通股股东的净利润	85,353,012.14	110,171,360.53
P1或扣除非经常性损益后归属于公司普通	23,653,834.88	79,285,677.04

股股东的净利润		
X1已确认为费用的稀释性潜在普通股利息	—	
X2稀释性潜在普通股转换时将产生的收益或费用	—	
R所得税率	—	
所有稀释性潜在普通股转换成普通股时的加权平均数	434,608,226.67	423,466,560.00
稀释每股收益（归属于公司普通股股东的净利润）	0.20	0.26
稀释每股收益（扣除非经常性损益后归属于公司普通股股东的净利润）	0.05	0.19
稀释每股收益=P1/(S+认股权证、股份期权、可转换债券等增加的普通股加权平均数)		

47、现金流量表附注

(1) 收到的其他与经营活动有关的现金

单位：元

项目	金额
政府补助	25,511,042.51
押金	8,283,752.15
房租收入	4,663,785.29
往来款	3,780,267.80
利息收入	1,541,443.44
其他	258,184.35
合计	44,038,475.54

(2) 支付的其他与经营活动有关的现金

单位：元

项目	金额
差旅费	7,839,947.00
物管及水电费	7,370,834.06
办公费	7,255,558.19
租赁费	6,244,711.48
公益性捐赠	4,503,700.00
聘请中介机构费	3,745,150.96
往来款	3,253,711.43

业务招待费	2,509,195.53
会务费	2,319,876.58
车辆费	2,388,651.57
邮电费	2,302,531.70
技术服务费	2,116,289.36
招聘费	983,066.10
培训费	573,396.31
其 他	6,907,639.66
合计	60,314,259.93

48、现金流量表补充资料

(1) 现金流量表补充资料

单位：元

补充资料	本期金额	上期金额
1. 将净利润调节为经营活动现金流量：	--	--
净利润	86,506,057.55	119,633,691.45
加：资产减值准备	10,900,234.99	9,818,802.09
固定资产折旧、油气资产折耗、生产性生物资产折旧	44,856,500.48	21,811,381.49
无形资产摊销	14,007,617.47	13,002,675.91
长期待摊费用摊销	6,719,429.51	5,962,241.64
处置固定资产、无形资产和其他长期资产的损失（收益以“-”号填列）	-19,729,084.50	198,137.27
固定资产报废损失（收益以“-”号填列）		
公允价值变动损失（收益以“-”号填列）		
财务费用（收益以“-”号填列）	31,554,361.12	27,583,672.00
投资损失（收益以“-”号填列）	-25,004,344.77	-10,929,366.05
递延所得税资产减少（增加以“-”号填列）	63,230.50	-1,526,216.75
递延所得税负债增加（减少以“-”号填列）		
存货的减少（增加以“-”号填列）	7,012,398.51	-69,296,284.30
经营性应收项目的减少（增加以“-”号填列）	-16,991,690.74	-39,220,928.95
经营性应付项目的增加（减少以“-”号填列）	-70,039,018.33	20,743,702.77
其他		
经营活动产生的现金流量净额	69,855,691.79	97,781,508.56
2. 不涉及现金收支的重大投资和筹资活动：	--	--

债务转为资本		
一年内到期的可转换公司债券		
融资租入固定资产		
3. 现金及现金等价物净变动情况：	--	--
现金的期末余额	86,878,407.75	123,203,681.21
减：现金的期初余额	123,203,681.21	187,631,509.48
加：现金等价物的期末余额		
减：现金等价物的期初余额		
现金及现金等价物净增加额	-36,325,273.46	-64,427,828.27

(2) 现金和现金等价物的构成

单位：元

项目	期末数	期初数
一、现金	86,878,407.75	123,203,681.21
其中：库存现金	505,114.58	541,813.66
可随时用于支付的银行存款	73,657,278.49	104,631,689.53
可随时用于支付的其他货币资金	12,716,014.68	18,030,178.02
可用于支付的存放中央银行款项		
存放同业款项		
拆放同业款项		
二、现金等价物		
其中：三个月内到期的债券投资		
三、期末现金及现金等价物余额	86,878,407.75	123,203,681.21

现金流量表补充资料的说明

年末现金及现金等价物中已扣除三个月以上到期其他货币资金12,641,351.14元；年初现金及现金等价物中已扣除三个月以上到期其他货币资金3,819,177.55元。

八、关联方及关联交易

1、本企业的母公司情况

本企业的母公司情况的说明

本公司自然人股东张亦斌与马玲芝系夫妻关系，合计持有本公司15,206.2804万股股份，占公司股本总额的34.36%，是本公司的共同实际控制人。

2、本企业的子公司情况

子公司全称	子公司类型	企业类型	注册地	法定代表人	业务性质	注册资本	持股比例 (%)	表决权比例 (%)	组织机构代码
苏州工业园区新海宜智能建设工程有限公司	全资子公司	有限责任公司	苏州市	张亦斌	建设工程安装	3,000 万元	100%	100%	72873807-5
苏州新海宜图像技术有限公司	全资子公司	有限责任公司	苏州市	张亦斌	生产销售网络设备及配套软件等	6,698 万元	100%	100%	66637396-2
深圳市易思博软件技术有限公司	全资子公司	有限责任公司	深圳市	毛真福	计算机软硬件开发与销售	10,498 万元	100%	100%	79924564-9
深圳市华海力达通讯技术有限公司	控股子公司	有限责任公司	深圳市	席肖敏	生产销售通讯设备、防雷产品	3,000 万元	51%	51%	67004449-1
苏州海汇投资有限公司	控股子公司	有限责任公司	苏州市	张亦斌	创业投资	10,000 万元	100%	100%	56292102-0
西安秦海通信设备有限公司	控股子公司	有限责任公司	西安市	张亦斌	生产销售通讯设备	433.025 万元	52%	52%	71016014-8
苏州海量能源管理有限公司	控股子公司	有限责任公司	苏州市	张亦斌	合同能源管理	1,500 万元	100%	100%	57535818-5
苏州新纳晶光电有限公司	控股子公司	有限责任公司	苏州市	张亦斌	LED 技术研发、生产销售	8,500 万元	90%	90%	67486468-1
常州市华海普发通讯技术有限公司	孙公司	有限责任公司	常州市	宋铁键	生产销售通讯设备、防雷产品	500 万元	51%	51%	67392105-8
深圳市易思博电子商务技术有限公司	孙公司	有限责任公司	深圳市	王福军	计算机软硬件的技术开发、策划、销售和相关的技术咨询服务	500 万元	100%	100%	57477334-4
南京易思博软件技术有限公司	孙公司	有限责任公司	南京市	赵明刚	计算机软硬件的技术开发、技术服务和销售	500 万元	100%	100%	05329698-4

成都戏恋星空网络技术有限公司	孙公司	有限责任公司	成都市	简浩	网络信息咨询；游戏软件研发及销售	500 万元	100%	100%	08060641-5
----------------	-----	--------	-----	----	------------------	--------	------	------	------------

3、本企业的合营和联营企业情况

被投资单位名称	企业类型	注册地	法定代表人	业务性质	注册资本	本企业持股比例(%)	本企业在被投资单位表决权比例(%)	关联关系	组织机构代码
一、合营企业									
二、联营企业									
苏州市吴中区角直农村小额贷款有限公司	有限责任公司	苏州市	龚培根	金融服务	30,000	30%	30%		69794743-9

4、本企业的其他关联方情况

其他关联方名称	与本公司关系	组织机构代码
苏州海竞信息科技集团有限公司	受同一实际控制人控制	13484274-8
苏州工业园区海宏精密科技有限公司	受同一实际控制人控制	78766259-2
北京威视数据系统有限公司	受同一实际控制人控制	76751759-0
苏州海风物业管理有限公司	受同一实际控制人控制	76104860-7
易思博网络系统（深圳）有限公司	受公司董事兰红兵控制	71525659-5
深圳市软酷网络科技有限公司	受公司董事兰红兵控制	66416741X

5、关联方交易

(1) 采购商品、接受劳务情况表

单位：元

关联方	关联交易内容	关联交易定价方式及决策程序	本期发生额		上期发生额	
			金额	占同类交易金额的比例(%)	金额	占同类交易金额的比例(%)
北京威视数据系统有限公司	材料	市场价格	7,772,301.10	2.96%*1	267,473.50	0.07%

苏州海竞信息科技有限公司	材料	市场价格	25,606.84	0.01%*1		
苏州海风物业管理 有限公司	物业管理	市场价格	651,321.02	8.84%*2		
苏州工业园区海宏 精密科技有限公司	材料	市场价格			192,341.11	0.05%

注*1：同类交易金额，指为生产而采购原材料等，不包含设备采购金额。

注*2：同类交易金额，指公司本年支付的物业管理费等。

出售商品、提供劳务情况表

单位：元

关联方	关联交易内容	关联交易定价方式及决策程序	本期发生额		上期发生额	
			金额	占同类交易金额的比例(%)	金额	占同类交易金额的比例(%)
深圳市软酷网络科技有限公司	计算机技术开发	协议价格	4,346,545.46	1.13%		
苏州海风物业管理 有限公司	系统工程	市场价格	354,409.00	9.35%		
苏州海竞信息科技有限公司	系统工程	市场价格	44,427.00	1.17%		
苏州海竞信息科技有限公司	LED 产品	市场价格	41,319.66	0.15%		
苏州工业园区海宏 精密科技有限公司	通信网络配线系统	市场价格	502,851.28	0.13%		
	转供电	协议价格	384,591.69	19.17%		
北京威视数据系统 有限公司	计算机技术开发	市场价格			118,909.10	0.03%
北京威视数据系统 有限公司	通信网络配线系统	市场价格			9,522.00	0%

(2) 关联租赁情况

公司出租情况表

单位：元

出租方名称	承租方名称	租赁资产种类	租赁起始日	租赁终止日	租赁收益定价依据	本报告期确认的租赁收益
深圳市易思博软件技术有限公司	深圳市软酷网络科技有限公司	房屋建筑物	2013年07月01日	2013年12月31日	市场价格	261,000.00

公司承租情况表

单位：元

出租方名称	承租方名称	租赁资产种类	租赁起始日	租赁终止日	租赁费定价依据	本报告期确认的租赁费
北京威视数据系统有限公司	深圳市易思博软件技术有限公司	房屋建筑物	2013年03月01日	2018年02月28日	市场价格	675,000.00

(3) 关联担保情况

单位：元

担保方	被担保方	担保金额	担保起始日	担保到期日	担保是否已经履行完毕
苏州海竞信息科技有限公司及张亦斌先生	本公司	20,000,000.00			否
张亦斌先生	新海宜图像	4,000,000.00			否
本公司	苏州市吴中区甬直小额贷款有限公司	170,000,000.00			否

(4) 关联方资产转让、债务重组情况

单位：元

关联方	关联交易类型	关联交易内容	关联交易定价原则	本期发生额		上期发生额	
				金额	占同类交易金额的比例(%)	金额	占同类交易金额的比例(%)
苏州海竞信息科技有限公司	转让土地使用权、建筑物	出售资产	评估价格	27,021,900.00	98.13%		

6、关联方应收应付款项

上市公司应收关联方款项

单位：元

项目名称	关联方	期末		期初	
		账面余额	坏账准备	账面余额	坏账准备
应收账款	深圳市软酷网络科技有限公司	3,607,545.46			
应收账款	苏州工业园区海宏精密科技有限公司	252,144.00			
应收账款	苏州海风物业管理	160,867.00			

	有限公司				
应收账款	苏州海竞信息科技集团有限公司	81,571.00			
应收账款	北京威视数据系统有限公司	860.00		6,480.74	
其他应收款	苏州工业园区海宏精密科技有限公司	116,429.28			
预付账款	苏州海竞信息科技集团有限公司	10,500.00			

上市公司应付关联方款项

单位：元

项目名称	关联方	期末金额	期初金额
应付账款	北京威视数据系统有限公司	740,235.29	35,400.00
应付账款	苏州海竞信息科技集团有限公司	1,080.00	
应付账款	苏州工业园区海宏精密科技有限公司		157,194.20
其他应付款	苏州海风物业管理有限公司	185,441.42	

九、股份支付

1、股份支付总体情况

单位：元

公司本期授予的各项权益工具总额	
公司本期行权的各项权益工具总额	
公司本期失效的各项权益工具总额	1,206,900.00
公司期末发行在外的股份期权行权价格的范围和合同剩余期限	
公司期末其他权益工具行权价格的范围和合同剩余期限	

十、或有事项

1、未决诉讼或仲裁形成的或有负债及其财务影响：无

2、为其他单位提供债务担保形成的或有负债及其财务影响：无

其他或有负债及其财务影响：截至 2013 年 12 月 31 日止，本公司无需要披露的重大或有事项。

十一、承诺事项

1、重大承诺事项

截至2013年12月31日止，本公司无需要披露的重大承诺事项。

2、前期承诺履行情况

报告期内，均按照承诺严格履行。

十二、资产负债表日后事项

1、资产负债表日后利润分配情况说明

单位：元

拟分配的利润或股利	22,128,328.00
经审议批准宣告发放的利润或股利	22,128,328.00

2、其他资产负债表日后事项说明

根据2014年3月20日公司第五届董事会第十次会议审议通过的利润分配预案，公司按2013年度母公司净利润的10%提取法定盈余公积后，加年初未分配利润，减支付上年股利后，可供分配利润422,383,964.84元。公司拟以2013年末总股本44,256.656万股为基数，向全体股东每10股派发现金红利0.50元（含税）。该预案尚待股东大会审议通过。

十三、其他重要事项

1、配股申请获得批复

2014年2月26日，证监会主板发行审核委员会2014年第26次工作会议审核了苏州新海宜通信科技股份有限公司（以下简称“公司”）配股申请。根据审核结果，公司配股申请获得通过。2014年3月17日，公司已收到证监会于2014年3月10日下发的证监许可[2014]271号文《关于核准苏州新海宜通信科技股份有限公司配股的批复》。

2、控股股东股权质押

公司控股股东及实际控制人为张亦斌先生和马玲芝女士夫妇，二人合计持有公司股份152,062,804股，占公司总股本的34.36%，其中，张亦斌先生持有公司股份79,530,803股，占公司总股本的17.97%；马玲芝女士持有公司股份72,532,001股，占公司总股本的16.39%。截至2013年12月31日，张亦斌先生所持公司股份处于质押状态的为79,000,000股，占张亦斌先生所持公司股份的99.33%，占公司总股本的17.85%；马玲芝女士已累计质押股份18,000,000股，占马玲芝持有公司股份总数的24.82%，占公司总股本的4.07%。公司控股股东、实际控制人张亦斌先生及马玲芝女士所持公司股份处于质押状态的累计为97,000,000股，占公司总股本的21.92%。

3、股票期权激励计划

2011年3月14日，公司第四届董事会第十次会议审议通过了《苏州新海宜通信科技股份有限公司首期股票期权激励计划

(草案)》，并上报中国证券监督管理委员会备案)，经证监会审核无异议后，公司于2012年8月11日召开第四届董事会第二十五次会议审议通过了《苏州新海宜通信科技股份有限公司首期股票期权激励计划(草案)(修订稿)》。2012年8月31日，公司召开了2012年度第二次临时股东大会，本次股权激励计划获得批准。

本次股权激励的首次授权日为2012年9月3日，并同意向符合授权条件的55名激励对象授予420.3万份股票期权，本期股票期权激励计划有效期为自股票期权授予日起五年。首次授予的股票期权自本期激励计划授权日起满24个月后，激励对象应在可行权日按30%、30%、40%的行权比例分期行权。

2013年度公司业绩考核未达到可行权条件，公司未确认相关期权成本。

十四、母公司财务报表主要项目注释

1、应收账款

(1) 应收账款

单位：元

种类	期末数				期初数			
	账面余额		坏账准备		账面余额		坏账准备	
	金额	比例 (%)	金额	比例 (%)	金额	比例 (%)	金额	比例 (%)
单项金额重大并单项计提坏账准备的应收账款								
按组合计提坏账准备的应收账款								
以账龄作为信用风险特征的组合	216,282,269.10	100%	11,206,774.93	5.18%	225,811,550.83	100%	13,945,963.49	6.18%
组合小计	216,282,269.10	100%	11,206,774.93	5.18%	225,811,550.83	100%	13,945,963.49	6.18%
单项金额虽不重大但单项计提坏账准备的应收账款								
合计	216,282,269.10	--	11,206,774.93	--	225,811,550.83	--	13,945,963.49	--

应收账款种类的说明

以账龄作为信用风险特征组合。

期末单项金额重大并单项计提坏账准备的应收账款

适用 不适用

组合中，采用账龄分析法计提坏账准备的应收账款

适用 不适用

单位：元

账龄	期末数			期初数		
	账面余额		坏账准备	账面余额		坏账准备
	金额	比例		金额	比例	

		(%)			(%)	
0-6 个月	130,305,544.03	60.25%	1,303,055.44	119,364,834.68	52.86%	1,193,648.35
6-12 个月	50,360,516.71	23.28%	2,518,025.84	59,109,991.06	26.18%	2,955,499.55
12-18 个月	18,075,148.51	8.36%	1,807,514.85	15,726,030.99	6.96%	1,572,603.10
18-24 个月	6,681,132.40	3.09%	1,002,169.86	14,921,660.77	6.61%	2,238,249.12
24-36 个月	5,434,340.04	2.51%	1,358,585.01	10,385,154.43	4.60%	2,596,288.61
36-48 个月	3,207,807.60	1.48%	1,443,513.42	4,618,314.21	2.05%	2,078,241.39
48-60 个月	1,268,198.00	0.59%	824,328.70	1,068,946.63	0.47%	694,815.31
60 个月以上	949,581.81	0.44%	949,581.81	616,618.06	0.27%	616,618.06
合计	216,282,269.10	--	11,206,774.93	225,811,550.83	--	13,945,963.49

组合中，采用余额百分比法计提坏账准备的应收账款

适用 不适用

组合中，采用其他方法计提坏账准备的应收账款

适用 不适用

期末单项金额虽不重大但单项计提坏账准备的应收账款

适用 不适用

(2) 本报告期实际核销的应收账款情况

应收账款核销说明

无。

(3) 本报告期应收账款中持有公司 5%（含 5%）以上表决权股份的股东单位情况

应收账款年末余额中无持有公司 5%（含 5%）以上表决权股份的股东的款项。

(4) 应收账款中金额前五名单位情况

单位：元

单位名称	与本公司关系	金额	年限	占应收账款总额的比例 (%)
中国移动通信集团山东有限公司	客户	20,841,960.77 *1		9.64%
中国移动通信集团广西有限公司	客户	11,461,525.33	0-6 个月	5.3%
新美亚通讯设备（深圳）有限公司	客户	7,533,146.60 *2		3.48%
中国移动通信集团江苏有限公司扬州分公司	客户	7,212,444.56 *3		3.33%

中国电信股份有限公司江苏分公司	客户	6,965,438.93	0-6 个月	3.22%
合计	--	54,014,516.19	--	24.97%

注*1: 应收账款年末余额中应收中国移动通信集团山东有限公司20,841,960.77元, 其中账龄0-6个月 12,540,436.70元, 6-12个月 8,301,524.07元。

注*2: 应收账款年末余额中应收新美亚通讯设备(深圳)有限公司7,533,146.60元, 其中账龄0-6个月 7,485,925.94元, 6-12个月 47,220.66元。

注*3: 应收账款年末余额中应收中国移动通信集团江苏有限公司扬州分公司 7,212,444.56元, 其中账龄0-6个月 6,500,989.12元, 6-12个月 711,455.44元。

(5) 应收关联方账款情况

单位: 元

单位名称	与本公司关系	金额	占应收账款总额的比例(%)
常州市华海普发通讯技术有限公司	孙公司	4,003,417.03	1.85%
苏州新海宜图像技术有限公司	子公司	2,040,999.36	0.94%
苏州工业园区新海宜智能建设工程有限公司	子公司	1,583,741.43	0.73%
西安秦海通信设备有限公司	子公司	1,372,774.54	0.63%
苏州海量能源管理有限公司	子公司	241,823.20	0.11%
苏州新纳晶光电有限公司	子公司	190,132.83	0.09%
苏州工业园区海宏精密科技有限公司	受同一实际控制人控制	7,846.22	0.01%
北京威视数据系统有限公司	受同一实际控制人控制	860.00	0.01%
合计	--	9,441,594.61	4.37%

2、其他应收款

(1) 其他应收款

单位: 元

种类	期末数				期初数			
	账面余额		坏账准备		账面余额		坏账准备	
	金额	比例(%)	金额	比例(%)	金额	比例(%)	金额	比例(%)
单项金额重大并单项计提坏账准备的其他应收款								

按组合计提坏账准备的其他应收款								
以账龄作为信用风险特征的组合	77,456,947.71	97.21%	2,037,410.54	2.63%	75,990,261.47	97.24%	2,093,539.42	2.76%
组合小计	77,456,947.71	97.21%	2,037,410.54	2.63%	75,990,261.47	97.24%	2,093,539.42	2.76%
单项金额虽不重大但单项计提坏账准备的其他应收款	2,221,981.39	2.79%	2,221,981.39	100%	2,157,453.65	2.76%	2,157,453.65	100%
合计	79,678,929.10	--	4,259,391.93	--	78,147,715.12	--	4,250,993.07	--

其他应收款种类的说明

以账龄作为信用风险特征组合。

期末单项金额重大并单项计提坏账准备的其他应收款

适用 不适用

组合中，采用账龄分析法计提坏账准备的其他应收款

适用 不适用

单位：元

账龄	期末数			期初数		
	账面余额		坏账准备	账面余额		坏账准备
	金额	比例 (%)		金额	比例 (%)	
0-6 个月	74,214,416.40	93.14%	742,144.16	66,973,213.85	85.7%	669,732.14
6-12 个月	170,500.00	0.21%	8,525.00	5,411,069.77	6.92%	270,553.49
12-18 个月	438,640.00	0.55%	43,864.00	959,786.90	1.23%	95,978.69
18-24 个月	145,411.63	0.18%	21,811.74	905,392.73	1.16%	135,808.91
24-36 个月	1,126,543.15	1.41%	281,635.79	979,767.78	1.25%	244,941.95
36-48 个月	759,467.78	0.95%	341,760.50	112,284.00	0.14%	50,527.80
48-60 个月	12,284.00	0.02%	7,984.60	65,000.00	0.08%	42,250.00
60 个月以上	589,684.75	0.75%	589,684.75	583,746.44	0.76%	583,746.44
合计	77,456,947.71	--	2,037,410.54	75,990,261.47	--	2,093,539.42

组合中，采用余额百分比法计提坏账准备的其他应收款

适用 不适用

组合中，采用其他方法计提坏账准备的其他应收款

适用 不适用

期末单项金额虽不重大但单项计提坏账准备的其他应收款

适用 不适用

单位：元

其他应收款内容	账面余额	坏账准备	计提比例 (%)	计提理由
---------	------	------	----------	------

中国人民解放军信息工程学院	1,000,000.00	1,000,000.00	100%	预计收回可能性小
江苏远红电缆有限公司	279,050.29	279,050.29	100%	预计收回可能性小
香港雷威	85,287.01	85,287.01	100%	预计收回可能性小
苏州工业园区明泰装饰有限公司	79,800.00	79,800.00	100%	预计收回可能性小
上海皓普光电技术有限公司	73,475.00	73,475.00	100%	预计收回可能性小
西安亿创通信科技有限公司	64,800.00	64,800.00	100%	预计收回可能性小
广东华源兴盛进出口有限公司	53,644.72	53,644.72	100%	预计收回可能性小
艾诺通信系统(苏州)有限公司	49,000.00	49,000.00	100%	预计收回可能性小
上海银基信息科技有限公司	42,480.00	42,480.00	100%	预计收回可能性小
苏州工业园区创智机电设备有限公司	38,999.16	38,999.16	100%	预计收回可能性小
其他明细	455,445.21	455,445.21	100%	预计收回可能性小
合计	2,221,981.39	2,221,981.39	--	--

(2) 本报告期实际核销的其他应收款情况

其他应收款核销说明

无。

(3) 本报告期其他应收款中持有公司 5%（含 5%）以上表决权股份的股东单位情况

其他应收款年末余额中无应收持有公司 5%（含 5%）以上表决权股份的股东单位款项。

(4) 其他应收款金额前五名单位情况

单位：元

单位名称	与本公司关系	金额	年限	占其他应收款总额的比例(%)
深圳市易思博软件技术有限公司	子公司	38,980,900.00	0-6 个月	48.92%
苏州新纳晶光电有限公司	子公司	18,717,858.50	0-6 个月	23.49%
苏州新海宜图像技术有	子公司	12,264,983.68	0-6 个月	15.39%

限公司				
江苏省电力公司苏州供电公司	供应商	1,277,654.58	0-6 个月	1.6%
苏州工业园区华发科技有限公司	供应商	480,761.11	0-6 个月	0.61%
合计	--	71,722,157.87	--	90.01%

(5) 其他应收关联方账款情况

单位：元

单位名称	与本公司关系	金额	占其他应收款总额的比例(%)
深圳市易思博软件技术有限公司	子公司	38,980,900.00	48.92%
苏州新纳晶光电有限公司	子公司	18,717,858.50	23.49%
苏州新海宜图像技术有限公司	子公司	12,264,983.68	15.39%
苏州工业园区海宏精密科技有限公司	受同一实际控制人控制	116,429.28	0.15%
常州市华海普发通讯技术有限公司	子公司	99,700.00	0.13%
合计	--	70,179,871.46	88.08%

3、长期股权投资

单位：元

被投资单位	核算方法	投资成本	期初余额	增减变动	期末余额	在被投资单位持股比例(%)	在被投资单位表决权比例(%)	在被投资单位持股比例与表决权比例不一致的说明	减值准备	本期计提减值准备	本期现金红利
苏州工业园区新海宜智能建设工程有限公司	成本法	30,300,000.00	9,650,000.00	20,650,000.00	30,300,000.00	100%	100%	无			
苏州新海宜图像技术有限公司	成本法	66,112,337.49	62,080,000.00	4,032,337.49	66,112,337.49	100%	100%	无			

深圳市易思博软件技术有限公司	成本法	306,289,681.89	159,163,681.89	150,126,000.00	309,289,681.89	100%	100%	无			
深圳市华海力达通讯技术有限公司	成本法	15,300,000.00	15,300,000.00		15,300,000.00	51%	51%	无			
西安秦海通信设备有限公司	成本法	3,965,872.55	3,965,872.55		3,965,872.55	52%	52%	无			
苏州海汇投资有限公司	成本法	99,000,000.00	99,000,000.00		99,000,000.00	100%	100%	无			
苏州海量能源管理有限公司	成本法	14,850,000.00	14,850,000.00		14,850,000.00	100%	100%	无			
苏州新纳晶光电有限公司	成本法	270,000,000.00	270,000,000.00		270,000,000.00	90%	90%	无			
苏州市吴中区角直农村小额贷款有限公司	权益法	97,200,000.00		109,444,645.25	109,444,645.25	30%	30%	无			
江苏沭阳东吴村镇银行股份有限公司	成本法	11,750,000.00	11,750,000.00		11,750,000.00	10%	10%	无			1,060,000.00
上海联创永宣创业投资企业	成本法	14,979,825.00	20,623,815.00	-5,643,990.00	14,979,825.00	5%	5%	无			9,150,000.00
吴江财智置业发展有限公司	成本法	19,500,000.00	19,500,000.00		19,500,000.00	19.5%	19.5%	无			
合计	--	949,247,716.93	685,883,369.44	278,608,992.74	964,492,362.18	--	--	--			10,210,000.00

长期股权投资的说明

- A. 本年公司收购新海宜智能、图像公司、深圳易软技术少数股权情况，详见第十节 财务报告 六、1之（1）。
- B. 本年公司向角直小贷公司投资情况，详见第十节 财务报告 七、11之D。
- C. 本年上海联创永宣创业投资企业按出资比例向各合伙人归还投资，详见第十节 财务报告 七、11之A。

D. 年末长期股权投资没有发生减值的情形，故未计提长期股权投资减值准备。

E. 本公司投资变现及投资收益汇回无重大限制。

4、营业收入和营业成本

(1) 营业收入

单位：元

项目	本期发生额	上期发生额
主营业务收入	367,810,610.43	373,667,965.78
其他业务收入	2,106,422.72	1,507,384.24
合计	369,917,033.15	375,175,350.02
营业成本	249,836,296.46	224,436,858.48

(2) 主营业务（分行业）

单位：元

行业名称	本期发生额		上期发生额	
	营业收入	营业成本	营业收入	营业成本
通信制造业	367,810,610.43	248,822,674.30	373,667,965.78	223,816,356.86
合计	367,810,610.43	248,822,674.30	373,667,965.78	223,816,356.86

(3) 主营业务（分产品）

单位：元

产品名称	本期发生额		上期发生额	
	营业收入	营业成本	营业收入	营业成本
通信网络配线系统	362,027,032.20	244,042,595.59	361,182,824.18	218,308,715.88
其他产品	5,783,578.23	4,780,078.71	12,485,141.60	5,507,640.98
合计	367,810,610.43	248,822,674.30	373,667,965.78	223,816,356.86

(4) 主营业务（分地区）

单位：元

地区名称	本期发生额		上期发生额	
	营业收入	营业成本	营业收入	营业成本
省内	138,041,794.20	93,171,739.52	211,040,309.72	126,407,071.51
省外	229,768,816.23	155,650,934.78	162,627,656.06	97,409,285.35

合计	367,810,610.43	248,822,674.30	373,667,965.78	223,816,356.86
----	----------------	----------------	----------------	----------------

(5) 公司来自前五名客户的营业收入情况

单位：元

客户名称	营业收入总额	占公司全部营业收入的比例(%)
中国移动通信集团山东有限公司	26,888,890.64	7.27%
中国移动通信集团江苏有限公司苏州分公司	24,416,850.70	6.6%
中国电信股份有限公司江苏分公司	18,348,628.36	4.96%
中国移动通信集团广西有限公司	14,670,228.07	3.97%
中国移动通信集团江苏有限公司扬州分公司	11,000,381.37	2.97%
合计	95,324,979.14	25.77%

5、投资收益

(1) 投资收益明细

单位：元

项目	本期发生额	上期发生额
成本法核算的长期股权投资收益	10,210,000.00	16,647,648.04
权益法核算的长期股权投资收益	8,786,296.14	
处置长期股权投资产生的投资收益		
持有交易性金融资产期间取得的投资收益		
持有至到期投资取得的投资收益期间取得的投资收益		
持有可供出售金融资产等期间取得的投资收益		
处置交易性金融资产取得的投资收益		
持有至到期投资取得的投资收益		
可供出售金融资产等取得的投资收益		
其他	31,200.00	40,800.00
合计	19,027,496.14	16,688,448.04

(2) 按成本法核算的长期股权投资收益

单位：元

被投资单位	本期发生额	上期发生额	本期比上期增减变动的原因
上海联创永宣创业投资企业	9,150,000.00	7,903,528.00	

江苏沭阳东吴村镇银行股份有限公司	1,060,000.00	900,000.00	
深圳市易思博软件技术有限公司		7,730,000.00	
苏州新海宜光电科技有限公司		114,120.04	
合计	10,210,000.00	16,647,648.04	--

(3) 按权益法核算的长期股权投资收益

单位：元

被投资单位	本期发生额	上期发生额	本期比上期增减变动的原因
苏州市吴中区角直农村小额贷款有限公司	8,786,296.14		
合计	8,786,296.14		--

投资收益的说明

本公司投资收益汇回无重大限制。

6、现金流量表补充资料

单位：元

补充资料	本期金额	上期金额
1. 将净利润调节为经营活动现金流量：	--	--
净利润	57,222,331.31	87,725,073.49
加：资产减值准备	4,121,342.25	2,712,167.62
固定资产折旧、油气资产折耗、生产性生物资产折旧	17,157,691.28	15,599,459.94
无形资产摊销	617,165.70	642,177.84
长期待摊费用摊销		3,077,171.18
处置固定资产、无形资产和其他长期资产的损失（收益以“-”号填列）	-19,769,476.41	38,592.15
固定资产报废损失（收益以“-”号填列）		
公允价值变动损失（收益以“-”号填列）		
财务费用（收益以“-”号填列）	14,683,064.12	23,565,556.91
投资损失（收益以“-”号填列）	-19,027,496.14	-16,688,448.04
递延所得税资产减少（增加以“-”号填列）	-367,163.01	31,072.01
递延所得税负债增加（减少以“-”号填列）		
存货的减少（增加以“-”号填列）	30,402,899.09	-63,934,143.26
经营性应收项目的减少（增加以“-”号填列）	-384,009.10	54,646,367.92
经营性应付项目的增加（减少以“-”号填列）	-48,994,823.80	2,651,441.25
其他		

经营活动产生的现金流量净额	35,661,525.31	110,066,489.01
2. 不涉及现金收支的重大投资和筹资活动:	--	--
债务转为资本		
一年内到期的可转换公司债券		
融资租入固定资产		
3. 现金及现金等价物净变动情况:	--	--
现金的期末余额	24,388,518.30	72,231,294.62
减: 现金的期初余额	72,231,294.62	39,898,131.17
加: 现金等价物的期末余额		
减: 现金等价物的期初余额		
现金及现金等价物净增加额	-47,842,776.32	32,333,163.45

十五、补充资料

1、当期非经常性损益明细表

单位: 元

项目	金额	说明
非流动资产处置损益(包括已计提资产减值准备的冲销部分)	19,729,084.50	
越权审批或无正式批准文件的税收返还、减免		
计入当期损益的政府补助(与企业业务密切相关,按照国家统一标准定额或定量享受的政府补助除外)	55,740,209.15	
计入当期损益的对非金融企业收取的资金占用费		
企业取得子公司、联营企业及合营企业的投资成本小于取得投资时应享有被投资单位可辨认净资产公允价值产生的收益		
非货币性资产交换损益		
委托他人投资或管理资产的损益		
因不可抗力因素,如遭受自然灾害而计提的各项资产减值准备		
债务重组损益		
企业重组费用,如安置职工的支出、整合费用等		
交易价格显失公允的交易产生的超过公允价值部分的损益		
同一控制下企业合并产生的子公司期初至合并日的当期净损益		
与公司正常经营业务无关的或有事项产生的损益		
除同公司正常经营业务相关的有效套期保值业务外,持有交易性金融资产、交易性金融负债产生的公允价值变动损益,以及处置交易性金融资产、交易性金融负债和可供出售金融资产取		

得的投资收益		
单独进行减值测试的应收款项减值准备转回		
对外委托贷款取得的损益	3,566,666.67	
采用公允价值模式进行后续计量的投资性房地产公允价值变动产生的损益		
根据税收、会计等法律、法规的要求对当期损益进行一次性调整对当期损益的影响		
受托经营取得的托管费收入		
除上述各项之外的其他营业外收入和支出	-5,454,097.28	
其他符合非经常性损益定义的损益项目		
理财产品取得的损益	412,500.00	
权益法核算长期股权投资账面价值调整	3,458,349.11	
减：所得税影响额	11,596,916.54	
少数股东权益影响额（税后）	4,156,618.35	
合计	61,699,177.26	--

计入当期损益的政府补助为经常性损益项目，应说明逐项披露认定理由。

适用 不适用

2、净资产收益率及每股收益

单位：元

报告期利润	加权平均净资产收益率 (%)	每股收益	
		基本每股收益	稀释每股收益
归属于公司普通股股东的净利润	7.51%	0.2	0.2
扣除非经常性损益后归属于公司普通股股东的净利润	2.08%	0.05	0.05

3、公司主要会计报表项目的异常情况及原因的说明

一、资产负债表大幅度变动项目

单位：万元

资 产	2013年12月31日	2012年12月31日	增减金额	增减幅度 (%)
应收票据	97.63	-	97.63	100.00%
预付款项	1,854.73	1,215.64	639.09	52.57%
应收利息	42.92	-	42.92	100.00%
其他流动资产	5,000.00	-	5,000.00	100.00%
长期股权投资	27,416.49	15,526.42	11,890.07	76.58%
投资性房地产	3,390.23	-	3,390.23	100.00%

在建工程	26,303.84	7,977.10	18,326.74	229.74%
开发支出	448.57	147.65	300.92	203.81%
其他非流动资产	550.00	50.00	500.00	1000.00%
短期借款	64,711.09	26,350.00	38,361.09	145.58%
预收款项	907.77	664.89	242.88	36.53%
应交税费	-3,249.71	-979.54	-2,270.17	-231.76%
应付利息	241.03	506.62	-265.59	-52.42%
其他应付款	1,890.82	619.42	1,271.40	205.26%
其他流动负债	73.53	15,083.85	-15,010.32	-99.51%
长期借款	15,069.21	3,458.15	11,611.06	335.76%
其他非流动负债	226.08	3,249.00	-3,022.92	-93.04%
资本公积	15,832.72	10,441.65	5,391.07	51.63%

1、应收票据

2013年年末应收票据较年初增加97.63万元，增长100%，即本年收到的未到期未背书的应收票据。

2、预付款项

2013年年末预付款项较年初增加639.09万元，增长52.57%，主要原因是年末预付材料及设备款尚余部分尾款未结算。

3、应收利息

2013年年末应收利息较年初增加42.92万元，增长100.00%，主要原因是公司本年末根据理财产品合同，确认了理财产品利息收入。

4、其他流动资产

2013年年末其他流动资产较年初增加5,000.00万元，增长100.00%，主要原因是本年公司新增对吴江财智置业发展有限公司的委托贷款5,000.00万元。

5、长期股权投资

2013年年末长期股权投资较年初增加11,890.07万元，增长76.58%，主要原因是本年新增对苏州市吴中区角直农村小额贷款有限公司的长期股权投资9,720.00万元；子公司海汇投资以1,000.00万元对上海伟视清数字技术有限公司进行增资扩股。

6、投资性房地产

2013年年末投资性房地产较年初增加3,390.23万元，增长100.00%，主要原因是根据长期资产的使用性质，从固定资产及无形资产转至投资性房地产。

7、在建工程

2013年年末在建工程较年初增加18,326.74万元，增长229.74%，主要原因是子公司新纳晶LED设备安装项目及子公司深圳易软技术软件服务基地建设项目投入较大。

8、开发支出

2013年年末开发支出较年初增加300.92万元，增长203.81%，主要原因是本年子公司深圳易软技术新增电子平台研发支出。

9、其他非流动资产

2013年年末其他非流动资产较年初增加500.00万元，增长1000.00%，主要原因是本年公司新增信托理财产品500.00万元。

10、短期借款

2013年年末短期借款较年初增加38,361.09万元，增长145.58%，主要原因是公司本年子公司新纳晶LED设备投资及深圳易软技术服务基地建设投入较大且融资形式改变，因此短期借款相应增长。

11、预收款项

2013年年末预收款项较年初增加242.88万元，增长36.53%，主要原因是公司年末订单较多，预收款项相应增加。

12、应交税费

2013年年末应交税费较年初减少2,270.17万元，降低231.76%，主要原因是本年子公司新纳晶固定资产投入较大，相应

产生待抵扣增值税进项税额较大。

13、应付利息

2013年年末应付利息较年初减少265.59万元，降低52.42%，主要原因是本年短期融资券债务已归还，计提应付利息相应减少。

14、其他应付款

2013年年末其他应付款较年初增加1,271.40万元，增长205.26%，主要原因是公司收取押金金额较大。

15、其他流动负债

2013年年末其他流动负债较年初减少15,010.32万元，降低99.51%，主要原因是公司调整融资形式，归还短期融资券增加借款，其他流动负债相应减少。

16、长期借款

2013年年末长期借款较年初增加11,611.06万元，增长335.76%，主要原因是公司本年资产投入较大且融资形式改变，因此长期借款相应增长。

17、其他非流动负债

2013年年末其他非流动负债较年初减少3,022.92万元，降低93.04%，主要原因是本年子公司新纳晶将递延收益按投资进度确认为营业外收入。

18、资本公积

2013年年末资本公积较年初增加5,391.07万元，增长51.63%，主要原因是本年发行股份购买深圳易软技术少数股东股权，增加资本公积5,400.18万元，受让新海宜智能少数股东股权，增加资本公积5.43万元，受让新海宜图像少数股东股权，减少资本公积14.54万元。

二、利润表大幅度变动项目

单位：万元

项 目	2013年度	2012年度	增减金额	增减幅度（%）
营业税金及附加	545.06	301.57	243.49	80.74%
管理费用	16,036.24	12,156.08	3,880.16	31.92%
投资收益	2,500.43	1,092.94	1,407.49	128.78%
营业利润	2,481.41	9,452.97	-6,971.56	-73.75%
营业外收入	8,036.47	4,435.32	3,601.15	81.19%
营业外支出	585.13	295.89	289.24	97.75%

1、营业税金及附加

2013年年末营业税金及附加较年初增加243.49万元，增长80.74%，主要原因是公司本年出售房屋建筑物而缴纳的营业税及附加税金较大。

2、管理费用

2013年年末管理费用较年初增加3,880.16万元，增长31.92%，主要原因是本年计入管理费用中的材料费与折旧费金额较大。

3、投资收益

2013年年末投资收益较年初增加1,407.49万元，增长128.78%，主要原因是被投资单位2013年度盈利状况较好，本公司投资收益相应增加。

4、营业利润

2013年年末营业利润较年初减少6,971.56万元，降低73.75%，主要原因是本年营业成本及费用较上年有所增加。

5、营业外收入

2013年年末营业外收入较年初增加3,601.15万元，增长81.19%，主要原因是子公司新纳晶高亮度氮化镓基半导体照明外延片的研发及产业化项目补贴，按投资进度摊销计入当期损益金额较大，以及收到科技发展资金金额较大。

6、营业外支出

2013年年末营业外支出较年初增加289.24万元，增长97.75%，主要原因是对外捐赠金额较大。

三、现金流量表大幅度变动项目

单位：万元

项 目	2013年度	2012年度	增减金额	增减幅度(%)
投资活动产生的现金流量净额	-39,405.56	-29,754.71	-9,650.85	-32.43%
筹资活动产生的现金流量净额	28,717.02	13,537.18	15,179.84	112.13%

1、投资活动产生的现金流量净额

2013年年末投资活动产生的现金流量净额较年初减少9,650.85万元，降低32.43%，主要原因是本年公司处置东环大厦收到2,702.19万元、新增对苏州市吴中区角直农村小额贷款有限公司的长期股权投资9,720.00万元、子公司海汇投资以1,000.00万元对上海伟视清数字技术有限公司进行增资扩股。

2、筹资活动产生的现金流量净额

2013年年末筹资活动产生的现金流量净额较年初增加15,179.84万元，增长112.13%，主要原因是公司本年资产投入较大且融资形式改变，借款相应增长。

第十一节 备查文件目录

- 一、载有法定代表人、财务负责人、会计机构负责人签名并盖章的会计报表；
- 二、载有会计师事务所盖章、注册会计师签名并盖章的审计报告原件；
- 三、报告期内在中国证监会指定报纸上公开披露过的所有公司文件的正本及公告的原稿；
- 四、载有董事长签名的2013年度报告文件原件；
- 五、以上备查文件的备置地点：公司董事会办公室。

苏州新海宜通信科技股份有限公司

董事长： 张亦斌

2014年3月20日