



启明信息技术股份有限公司

2013 年度报告

2014 年 03 月

第一节 重要提示、目录和释义

本公司董事会、监事会及董事、监事、高级管理人员保证年度报告内容的真实、准确、完整，不存在虚假记载、误导性陈述或重大遗漏，并承担个别和连带的法律责任。

所有董事均已出席了审议本报告的董事会会议。

公司经本次董事会审议通过的利润分配预案为：以 2014 年 03 月 20 日的公司总股本为基数，向全体股东每 10 股派发现金红利 0.02 元（含税），送红股 0 股（含税），不以公积金转增股本。

公司负责人吴建会、主管会计工作负责人高英及会计机构负责人(会计主管人员)潘雅娟声明：保证年度报告中财务报告的真实、准确、完整。

目录

第一节 重要提示、目录和释义.....	2
第二节 公司简介.....	7
第三节 会计数据和财务指标摘要.....	9
第四节 董事会报告.....	10
第五节 重要事项.....	29
第六节 股份变动及股东情况.....	32
第七节 董事、监事、高级管理人员和员工情况.....	37
第八节 公司治理.....	43
第九节 内部控制.....	48
第十节 财务报告.....	51
第十一节 备查文件目录.....	178

释义

释义项	指	释义内容
公司、本公司、启明信息	指	启明信息技术股份有限公司
大连启明海通	指	大连启明海通信息技术有限公司，为公司全资子公司
车载电子公司	指	长春启明车载电子有限公司，为公司全资子公司
孵化公司	指	吉林省启明软件园企业孵化有限公司
天津启明通海	指	天津启明通海信息技术有限公司，为公司全资子公司
成都启明春蓉	指	成都启明春蓉信息技术有限公司，为公司全资子公司
北京启明精华	指	北京启明精华新技术有限公司，为公司全资子公司
集成服务子公司	指	长春启明信息集成服务技术有限公司，为公司全资子公司
启明菱电	指	长春启明菱电车载电子有限公司，为公司控股的合资公司
启明瑞升	指	长春启明瑞升科技有限公司，原长春启明汽车维修服务有限公司，为公司全资子公司
中国一汽	指	中国第一汽车集团公司
净月建投	指	长春净月潭建设投资集团有限公司
一汽大众	指	一汽-大众汽车有限公司
一汽夏利	指	天津一汽夏利汽车股份有限公司
一汽轿车	指	一汽轿车股份有限公司
一汽富维	指	长春一汽富维汽车零部件股份有限公司，原长春一汽四环汽车股份有限公司
一汽股份	指	中国第一汽车股份有限公司
车载信息系统项目	指	基于 IPv6 的车载信息系统研发及产业化项目
汽车交易平台软件项目	指	汽车交易及服务综合信息平台示范工程项目
启明 Q3 管理软件项目	指	"离散型制造业管理软件产品产业化"项目
吉林省灾备中心扩建项目	指	公司在启明软件园投资建设的"吉林省数据灾备中心扩建项目"，为 2010 年度配股募集资金投资项目。
股东大会、董事会、监事会	指	本公司股东大会、董事会、监事会
保荐人	指	华龙证券有限责任公司
《公司法》	指	《中华人民共和国公司法》
《公司章程》	指	《启明信息技术股份有限公司公司章程》
《证券法》	指	《中华人民共和国证券法》

《股东大会议事规则》	指	《启明信息技术股份有限公司股东大会议事规则》
《董事会议事规则》	指	《启明信息技术股份有限公司董事会议事规则》
《监事会议事规则》	指	《启明信息技术股份有限公司监事会议事规则》
《独立董事议事规则》	指	《启明信息技术股份有限公司独立董事议事规则》
《关联交易内部控制规范》	指	《启明信息技术股份有限公司关联交易内部控制规范》
前装车载电子产品	指	汽车出厂以前安装在整车上的电子产品，是原厂车本身的组成部分
后装车载电子产品	指	汽车出厂以后安装在整车上的电子产品、不是原厂车本身的组成部分
车载信息系统	指	指利用计算机、卫星定位、通讯、控制等技术为乘用者提供安全、节能环保及舒适性功能和服务的车载电子设备。它既可以独立运行，提供车载通讯、自主导航、多媒体娱乐、车辆综合信息管理等功能，也可以通过外部服务中心实现城市服务、定位服务、信息服务以及行车服务。
D_Partner 服务平台	指	利用车载信息系统终端产品，为用户提供城市服务、定位服务、信息服务以及行车服务的服务中心。D_Partner 是英文 Driver Partner 的缩写，意为驾驶者伙伴。

重大风险提示

公司不存在对生产经营状况、财务状况和持续盈利能力有严重不利影响的有关风险因素。

第二节 公司简介

一、公司信息

股票简称	启明信息	股票代码	002232
股票上市证券交易所	深圳证券交易所		
公司的中文名称	启明信息技术股份有限公司		
公司的中文简称	启明信息		
公司的外文名称（如有）	Qiming Information Technology Co.,Ltd		
公司的外文名称缩写（如有）	QMXX		
公司的法定代表人	许宪平		
注册地址	长春净月经济开发区福祉大路 1016 号		
注册地址的邮政编码	130122		
办公地址	长春净月经济开发区百合街启明软件园		
办公地址的邮政编码	130122		
公司网址	www.qm.cn		
电子信箱	qm@qm.cn		

二、联系人和联系方式

	董事会秘书	证券事务代表
姓名	吴铁山	洪小矢
联系地址	长春市净月开发区百合街启明软件园	长春市净月开发区百合街启明软件园
电话	0431-89603547	0431-89603547
传真	0431-89603547	0431-89603547
电子信箱	qm@qm.cn	qm@qm.cn

三、信息披露及备置地点

公司选定的信息披露报纸的名称	《证券时报》、《中国证券报》
登载年度报告的中国证监会指定网站的网址	巨潮资讯网（www.cninfo.com.cn）
公司年度报告备置地点	资本运营部

四、注册变更情况

	注册登记日期	注册登记地点	企业法人营业执照 注册号	税务登记号码	组织机构代码
首次注册	2000 年 10 月 25 日	长春高新开发区前进大街 95 号	2201071000979	220102723195753	72319575-3
报告期末注册	2013 年 11 月 12 日	长春净月经济开发区福祉大路 1016 号	220000000032316	220102723195753	72319575-3
公司上市以来主营业务的变化情况（如有）	无变更				
历次控股股东的变更情况（如有）	无变更				

五、其他有关资料

公司聘请的会计师事务所

会计师事务所名称	致同会计师事务所（特殊普通合伙）
会计师事务所办公地址	北京市朝阳区建国门外大街 22 号赛特广场五层
签字会计师姓名	杨志、王雷

公司聘请的报告期内履行持续督导职责的保荐机构

适用 不适用

公司聘请的报告期内履行持续督导职责的财务顾问

适用 不适用

第三节 会计数据和财务指标摘要

一、主要会计数据和财务指标

公司是否因会计政策变更及会计差错更正等追溯调整或重述以前年度会计数据

是 否

	2013 年	2012 年	本年比上年增减(%)	2011 年
营业收入（元）	1,340,409,714.62	1,387,240,444.19	-3.38%	1,385,123,076.53
归属于上市公司股东的净利润（元）	7,612,050.29	42,428,977.99	-82.06%	64,056,653.57
归属于上市公司股东的扣除非经常性损益的净利润（元）	-6,493,604.66	30,169,062.89	-121.52%	39,933,257.50
经营活动产生的现金流量净额（元）	90,879,590.95	183,495,044.58	-50.47%	85,678,833.88
基本每股收益（元/股）	0.0186	0.1039	-82.1%	0.1568
稀释每股收益（元/股）	0.0186	0.1039	-82.1%	0.1568
加权平均净资产收益率（%）	0.77%	4.36%	-3.59%	6.97%
	2013 年末	2012 年末	本年末比上年末增减(%)	2011 年末
总资产（元）	1,734,277,391.73	1,626,802,462.98	6.61%	1,570,004,745.26
归属于上市公司股东的净资产（元）	996,611,113.66	993,355,546.84	0.33%	1,007,835,944.98

二、非经常性损益项目及金额

单位：元

项目	2013 年金额	2012 年金额	2011 年金额	说明
非流动资产处置损益（包括已计提资产减值准备的冲销部分）	374,917.94	-194,576.02	-269,600.73	
计入当期损益的政府补助（与企业业务密切相关，按照国家统一标准定额或定量享受的政府补助除外）	16,566,956.39	14,510,749.83	28,580,509.53	
除上述各项之外的其他营业外收入和支出	547,780.07	45,188.26	143,923.58	
减：所得税影响额	2,983,028.93	2,101,446.97	4,331,436.31	
合计	14,506,625.47	12,259,915.10	24,123,396.07	--

第四节 董事会报告

一、概述

2013年,公司积极应对剧烈的市场变化,顶住了巨大的经营压力。一年来,在公司董事会的正确领导下,在公司经管会的努力和广大员工的支持帮助下,公司按照年初制定的经营方针要求,积极推进和组织开展经营活动,切实采取有力措施,积极应对形势变化,竭尽全力拼抢市场,努力扩大经营成果。

作为公司的管理提升年,报告期内公司重点加强了提高经营管理质量,加强企业文化建设,凝聚员工队伍,提升员工素质等方面的管理工作,向管理要效率、要效益,在产品研发、市场开拓、客户服务、体系建设等方面都实现了稳步的增长。

二、主营业务分析

1、概述

报告期内,公司实现销售收入1,340,409,714.62元,较上年同期下降3.38%;实现净利润(归属于上市公司股东)7,612,050.29元,较上年同期下降了82.06%。公司受行业整体发展趋势影响,在市场紧缩、成本提升等不利环境因素的作用下,汽车电子毛利有所下降,同时在2013年公司研发投入加大,报告期内实现利润情况同比有所下降。

公司回顾总结前期披露的发展战略和经营计划在报告期内的进展情况

一、产品方面

1、在汽车电子产品方面,D-Partner平台完成了手机APP、门户、OBD终端的研发,开发出三屏一云服务产品、基于OBD、手机应用的产品等;移动终端系统实现了从无到有的突破,基于安卓、苹果等主流平台开发了多项功能。H平台导航版本升级至VC06并发布了68个软件版本,已通过吉林省技术中心测试;卫星定位行驶记录仪实现了北斗/GPS兼容定位,并通过国标检测及部标检测,并在解放J6系列车型实现前装;智能式驻车提示系统成功开发出满足上海大众车型产品。

2、管理软件2013年把追求产品化作为一个发展方向,DMS产品在丰富经销商基础业务的同时,有计划的对二手车、会员卡等衍生业务进行拓展,并根据市场细分逐步丰富DMS产品线,将Dserp作为中小经销商所使用的主要产品,利用厂家推广及代理商进行销售;将DMS作为大型经销商、经销商集团所使用的主要产品,提高产品竞争力。在技术方面追求技术组件的统一,移动和工作流在2013年作为统一技术组件的先导,通过对移动应用进行了市场分析、竞品分析和功能对标,确定研发公司自己的移动中间件,目前移动中间件计划功能完成率达30%,并已经在多个项目中投入使用。工作流方面,针对集团型企业的协同审批需求构建统一工作流审批平台,并在中国一汽的合同管理系统中试点应用。

3、集成服务方面2013年编制了制造业、司法业、医疗业、政府等行业信息化基础设施解决方案;完成了智慧城市及城市物联网解决方案;数据中心云平台解决方案;完成了公安厅督察项目、国土视频会议、税务系统、烟草等60多个大中型项目。

二、市场开拓方面

D-Partner平台抓住了解放前装市场,为其提供服务车载监控系统;借助国家对营运车辆安装北斗设备的政策契机,开拓了辽宁、江苏、湖南等市场;检测与诊断系统开拓了天津一汽、江淮汽车eol系统及诊断仪市场。

管理软件也积极开拓外部市场和合资市场,为奇瑞汽车、航天八院、一汽大众、一汽丰越、一汽通用等公司提供包括管理软件、业务咨询、技术服务、培训等全方位多角度的产品和服务。

集成服务业务由于针对市场低迷的状况提前进行了布控，2013年制定重点行业业务拓展到全国，一般业务到达东北区域的市场策略并取得了良好的业绩。

2013年各外埠分、子公司秉承公司的整体战略规划、结合本地区优势，克服重重困难积极拓展业务，获得了阶段性的胜利。

三、服务方面

D-partner运营平台在黑龙江省8个地区18个市县建立了属地化服务网点；新能源汽车电子从一汽-大众新能源领域服务扩展至传统车领域；从单纯为一汽-大众服务扩展至一汽丰田、新能源公司、技术中心和大连客车。

管理软件组织了专业的咨询服务团队，建立起服务支撑平台，围绕服务流程进行固化。

集成服务业务加强了服务方案制定、服务产品化打造和扩展业务、服务类型，极大地提高服务方案与用户需求的符合度。

2、收入

说明

报告期内，公司按照年初制定的经营计划较好的开展各项经营活动，取得了一定的经营成绩。但公司受行业整体发展趋势影响，在市场紧缩、成本提升等不利环境因素的作用下，汽车电子毛利有所下降，同时在2013年公司研发投入加大，导致报告期内实现利润情况同比有所下降。

报告期内，公司财务报表合并范围未发生变化。

公司实物销售收入是否大于劳务收入

是 否

行业分类	项目	2013 年	2012 年	同比增减 (%)
汽车电子	销售量	221,634,764.67	148,783,010.57	48.97%
	生产量	223,750,423.82	149,661,739.31	49.5%
	库存量	24,945,613.51	22,829,954.36	9.27%
集成服务	销售量	708,480,899.52	969,670,296.24	-26.94%

相关数据同比发生变动 30% 以上的原因说明

适用 不适用

本年度公司汽车电子业务产销量同比有所上升，主要由于启明菱电子公司对外销售收入6,391万元，同比去年上升5,993万元，成本同比上升5,631万元，另外本部的汽车电子销量也有所增长，导致成本同比上升。

公司重大的在手订单情况

适用 不适用

公司报告期内产品或服务发生重大变化或调整有关情况

适用 不适用

公司主要销售客户情况

前五名客户合计销售金额 (元)	641,096,286.68
前五名客户合计销售金额占年度销售总额比例 (%)	47.89%

公司前 5 大客户资料

适用 不适用

序号	客户名称	销售额（元）	占年度销售总额比例（%）
1	一汽-大众汽车有限公司	178,567,208.67	13.34%
2	中国第一汽车股份有限公司	256,598,231.22	19.17%
3	沈阳万涵经贸有限责任公司	80,094,001.04	5.98%
4	道依茨一汽（大连）柴油机有限公司	66,226,446.34	4.95%
5	一汽轿车股份有限公司	59,610,399.41	4.45%
合计	——	641,096,286.68	47.89%

3、成本

行业分类

单位：元

行业分类	项目	2013 年		2012 年		同比增减(%)
		金额	占营业成本比重(%)	金额	占营业成本比重(%)	
工业和信息化业		1,113,275,018.78	100%	1,175,526,455.53	100%	-5.3%

产品分类

单位：元

产品分类	项目	2013 年		2012 年		同比增减(%)
		金额	占营业成本比重(%)	金额	占营业成本比重(%)	
汽车电子		239,494,769.92	21.51%	123,121,627.18	11.06%	94.52%
管理软件		132,098,276.11	11.87%	145,450,528.73	13.07%	-9.18%
集成服务		720,401,031.59	64.71%	887,349,001.94	79.71%	-18.81%
数据中心		21,280,941.16	1.91%	19,605,297.68	1.76%	8.55%
合计		1,113,275,018.78	100%	1,175,526,455.53	100%	

说明

本年度公司汽车电子业务产销量同比有所上升，主要由于启明菱电子公司对外销售收入6,391万元，同比去年上升5,993万元，成本同比上升5,631万元，另外本部的汽车电子销量也有所增长，导致成本同比上升。

公司主要供应商情况

前五名供应商合计采购金额（元）	250,436,815.68
前五名供应商合计采购金额占年度采购总额比例（%）	22.46%

公司前 5 名供应商资料

√ 适用 □ 不适用

序号	供应商名称	采购额（元）	占年度采购总额比例（%）
1	紫光数码(苏州)集团有限公司	96,163,052.39	8.62%

2	福建国脉集团有限公司	56,973,677.55	5.11%
3	博雅软件股份有限公司	51,867,029.35	4.65%
4	联想（北京）有限公司	26,685,525.99	2.39%
5	戴尔（中国）有限公司	18,747,530.40	1.68%
合计	——	250,436,815.68	22.46%

4、费用

管理费用本期发生额为20,419.91万元,较上期增加38.05%,主要是由于本期研究开发费用增加所致。

财务费用本期发生额为243.48万元,较上期减少40.45%,主要是由于本期短期借款偿还,财务利息支出减少所致。

所得税费用本期发生额为-242.29万元,较上年减少139.12%,主要是由于本期利润总额减少所致。

5、研发支出

公司近两年的研发支出分别为92,333,119.34元,61,927,859.86元、81,996,456.11元,分别占当期公司净资产比例为8.62%,6.23%、8.62%,分别占当期营业收入比例为6.89%,4.47%、5.92%。

6、现金流

单位：元

项目	2013 年	2012 年	同比增减 (%)
经营活动现金流入小计	1,240,957,901.44	1,602,573,067.15	-22.56%
经营活动现金流出小计	1,150,078,310.49	1,419,078,022.57	-18.96%
经营活动产生的现金流量净额	90,879,590.95	183,495,044.58	-50.47%
投资活动现金流入小计	14,972,639.37	7,000,000.00	113.89%
投资活动现金流出小计	69,230,086.25	133,783,959.47	-48.25%
投资活动产生的现金流量净额	-54,257,446.88	-126,783,959.47	-57.2%
筹资活动现金流入小计	216,950,000.91	295,000,000.00	-26.46%
筹资活动现金流出小计	272,533,085.10	410,305,287.52	-33.58%
筹资活动产生的现金流量净额	-55,583,084.19	-115,305,287.52	-51.79%
现金及现金等价物净增加额	-20,642,361.03	-59,144,258.38	-65.1%

相关数据同比发生变动 30% 以上的原因说明

√ 适用 □ 不适用

经营活动产生的现金流量净额比2012年下降50.47%,主要由于本期销售收入比2012年有所下降,同时,部分销售收入未到结算期所致。

投资活动现金流入比2012年增长113.89%，主要由于本期收到的与固定资产相关的递延收益有所增加。投资活动现金流出比2012年下降48.25%，主要由于本期固定资产及无形资产投入比去年有所下降。筹资活动现金流出比2012年下降33.58%，主要由于本期公司合理运用资金，短期借款发生额比去年有所下降。

筹资活动产生的现金流量净额比2012年下降51.79%，主要由于借款降低所致。

现金及现金等价物净增加额比去年增长65.1%，主要由于本期投资活动下降，经营活动现金流量比去年有所下降。

报告期内公司经营活动的现金流量与本年度净利润存在重大差异的原因说明

适用 不适用

三、主营业务构成情况

单位：元

	营业收入	营业成本	毛利率(%)	营业收入比上年同期增减(%)	营业成本比上年同期增减(%)	毛利率比上年同期增减(%)
分行业						
工业和信息化业	1,338,251,849.38	1,113,275,018.78	16.81%	-3.45%	-5.3%	1.62%
分产品						
汽车电子	269,196,294.99	239,494,769.92	11.03%	56.31%	94.52%	-17.48%
管理软件	251,594,359.70	132,098,276.11	47.5%	10.64%	-9.18%	11.46%
集成服务	783,455,013.67	720,401,031.59	8.05%	-17.93%	-18.81%	1%
数据中心	34,006,181.02	21,280,941.16	37.42%	7.07%	8.55%	-0.85%
分地区						
华北	105,717,672.17	78,846,157.37	25.42%	-4.5%	-5.07%	0.45%
东北	1,035,327,579.80	863,400,110.03	16.61%	5.08%	5.7%	-0.49%
中南	95,855,872.89	90,822,434.72	5.25%	-60.93%	-62.74%	4.6%
西南	16,366,920.99	9,256,588.07	43.44%	-22.58%	-27.52%	3.86%
华东	30,108,943.34	25,390,004.35	15.67%	27.9%	32.64%	-3.01%
境外	54,874,860.19	45,559,724.24	16.98%	100%	100%	16.98%

公司主营业务数据统计口径在报告期发生调整的情况下，公司最近1年按报告期末口径调整后的主营业务数据

适用 不适用

四、资产、负债状况分析

1、资产项目重大变动情况

单位：元

	2013 年末		2012 年末		比重增减(%)	重大变动说明
	金额	占总资产比	金额	占总资产比		

		例 (%)		例 (%)		
货币资金	442,558,231.08	25.52%	463,200,592.11	28.47%	-2.95%	
应收账款	232,798,236.30	13.42%	149,456,131.23	9.19%	4.23%	
存货	256,940,191.10	14.82%	252,199,310.98	15.5%	-0.68%	
投资性房地产		0%		0%		
长期股权投资	5,578,067.26	0.32%	5,578,067.26	0.34%	-0.02%	
固定资产	373,502,957.45	21.54%	300,488,492.95	18.47%	3.07%	
在建工程	53,840,693.09	3.1%	79,686,861.94	4.9%	-1.8%	

2、负债项目重大变动情况

单位：元

	2013 年		2012 年		比重增减 (%)	重大变动说明
	金额	占总资产比例 (%)	金额	占总资产比例 (%)		
短期借款	80,000,000.00	4.61%	155,000,000.00	9.53%	-4.92%	

3、以公允价值计量的资产和负债

单位：元

项目	期初数	本期公允价值变动损益	计入权益的累计公允价值变动	本期计提的减值	本期购买金额	本期出售金额	期末数
金融资产							
1.以公允价值计量且其变动计入当期损益的金融资产 (不含衍生金融资产)	0.00	0.00	0.00	0.00	0.00	0.00	0.00
2.衍生金融资产	0.00	0.00	0.00	0.00	0.00	0.00	0.00
3.可供出售金融资产	0.00	0.00	0.00	0.00	0.00	0.00	0.00
金融资产小计	0.00	0.00	0.00	0.00	0.00	0.00	0.00

投资性房地产		0.00	0.00	0.00	0.00	0.00	
生产性生物资产		0.00	0.00	0.00	0.00	0.00	
其他	0.00	0.00	0.00	0.00	0.00	0.00	0.00
上述合计	0.00	0.00	0.00	0.00	0.00	0.00	0.00
金融负债	0.00	0.00	0.00	0.00	0.00	0.00	0.00

报告期内公司主要资产计量属性是否发生重大变化

是 否

五、核心竞争力分析

具有自主知识产权的汽车业管理软件和汽车电子产品是公司业务的核心，也是公司发展的基础。目前公司的汽车业管理软件解决方案已经涵盖汽车产业链，主要核心产品包括企业资源计划管理系统（ERP）、产品数据管理系统（PDM）、制造执行系统（MES）、办公协同系统（OA）、销售管理系统（TDS）等系列软件产品44项，2013年新增2项，其中启明ERP和启明cPDM已达到国内领先水平，成为行业主导软件产品。公司目前已获得专利权42项，2013年新增7项；公司获得专利受理通知7项。具体情况如下：

1、专利权情况

序号	名称	专利号	类型	获得方式	授权日期
1	物流配送卫星定位仪	ZL03 2 518137	实用新型	原始取得	20040714
2	车辆行驶记录仪	ZL03 2 518153	实用新型	原始取得	20040714
3	汽车专用电源模块	ZL2004 2 00129160	实用新型	原始取得	20060208
4	汽车发动机排放系统电子控制驱动器	ZL2004 2 00129156	实用新型	原始取得	20060510
5	主动安全防范型车载终端	ZL2006 2 00296745	实用新型	原始取得	20071114
6	CAN总线式汽车防盗报警装置	ZL2007 2 00939392	实用新型	原始取得	20080910
7	一种反馈式线束低温弯折实验装置	2009 2 00949406	实用新型	受让	20101027
8	智能故障诊断与驾驶行为分析行车控制器	2011 2 00701060	实用新型	原始取得	20102118
9	GPS/DR组合导航方法及装置	2009 1 00665729	发明专利	原始取得	20110504
10	电动汽车电池包	2011 3 00029952	外观设计专利	原始取得	20110622
11	一种电动汽车的电池管理系统容错控制器	2011 2 00062226	实用新型	原始取得	20110803
12	电动汽车用整车控制器巡航系统控制器	2011 2 00115308	实用新型	原始取得	20110803
13	电动汽车仪表（2）	2011 3 00013691	外观设计专利	原始取得	20110803
14	自适应式汽车电子防盗报警器	2010 2 06927314	实用新型	原始取得	20110810
15	电动汽车用电池管理系统电池荷电状态校准器	2011 2 00082287	实用新型	原始取得	20110810
16	电动汽车用电池管理系统智能充电器	2011 2 0015997X	实用新型	原始取得	20110810
17	电动汽车仪表（3）	2011 3 00030023	外观设计专利	原始取得	20110810
18	电动汽车仪表（1）	2011 3 00030038	外观设计专利	原始取得	20110810
19	试验设备无人管理系统	2010 2 06854775	实用新型	原始取得	20110907
20	电动汽车用动力电池电压巡检控制器	2011 2 00204941	实用新型	原始取得	20110907
21	智能遥控汽车钥匙	2010 2 01786790	实用新型	原始取得	20111019
22	一种3G无线广播预警发布系统	2011 2 04199054	实用新型	原始取得	20111030

23	电动车电机支架	2011 3 04312141	外观设计专利	原始取得	20111122
24	电动车联轴器	2011 3 04312156	外观设计专利	原始取得	20111122
25	汽车智能遥控钥匙进入方法及装置	2010 1 0162128X	发明专利	原始取得	20111207
26	电动汽车仪表（4）	2011 3 00013687	外观设计专利	原始取得	20111207
27	一种车载动力电池的绝缘电阻检测器	2011 2 01748401	实用新型	原始取得	20120021
28	一种电动汽车用动力电池全均衡控制器	2011 2 00215753	实用新型	原始取得	20120125
29	一种反馈式线束低温弯折实验方法及装置	2009 1 02180188	发明专利	原始取得	20120523
30	自适应式汽车电子防盗报警方法及装置	2010 1 06168614	发明专利	原始取得	20120523
31	反馈式按键寿命试验方法及装置	2009 1 00671024	发明专利	受让	20120627
32	一种租赁汽车主动安全防范方法及车载终端	2006 1 0131700x	发明专利	原始取得	20120725
33	电动车电机控制器支架	2011 3 04312175	外观设计专利	原始取得	20120725
34	用于电动汽车的空调压缩机和加热器控制器	2012 2 02019865	实用新型	原始取得	20121219
35	一种电动汽车用手动空调控制器	2012 2 02027170	实用新型	原始取得	20121219
36	电动汽车的电池管理系统智能充电方法及装置	2011 1 00211827	发明专利	原始取得	20130109
37	电动汽车的动力电池全均衡控制方法及装置	2011 1 00248978	发明专利	原始取得	20130110
38	用于电动汽车电池的均衡装置	2012 2 02027912	实用新型	原始取得	20130116
39	电动汽车的电池管理系统电池荷电状态校准方法及装置	2011 1 00057985	发明专利	原始取得	20130123
40	实验设备无人管理方法及系统	2010 1 06102852	发明专利	原始取得	20130424
41	智能故障诊断与驾驶行为分析行车控制器	2011 1 00645690	发明专利	原始取得	20130424
42	电动汽车的电池管理系统容错控制方法及装置	ZL2011 1 0004421.8	发明专利	原始取得	20131030

2、专利受理情况

序号	名称	申请号	受理时间
1	电动汽车的电池管理系统容错控制方法及装置	2011100044218	20110111
2	电动汽车的整车控制器巡航系统控制方法及装置	2011100080801	20110116
3	电动汽车的动力电池电压巡检控制方法及装置	2011100242967	20110121
4	电动汽车的动力电池绝缘电阻检测方法及装置	2011101406377	20110530
5	电动汽车手动空调的控制方法及装置	2012101397616	20120508
6	电动汽车的空调压缩机和加热器控制方法及装置	2012101393085	20120508
7	电动汽车电池主动均衡方法及均衡装置	2012101398093	20120508

3、软件著作权情况

序号	软件著作权名称	证书编号	获得时间
1	启明CAE有限元分析系统	2004SR12905	20041224
2	启明工艺管理系统	2005SR13818	20051118
3	启明星ERP系统	2000SR1079	20050317
4	启明星OA系统	2005SR02802	20050317
5	一汽启明Phosphor/cPDM系统	2003SR8545	20050318
6	启明全面营销管理系统	2004SR12904	20041224
7	启明集团采购协同系统	2009SR047207	20091019
8	启明制造执行系统	2009SR047206	20091019

9	启明分销资源计划管理系统	2010SR017340	20100420
10	公安行业指挥调度系统	2010SR006296	20100203
11	警情综合信息系统	2010SR007953	20100211
12	客户关系管理系统crm	2010SR056751	20101028
13	启明型式认证系统	2010SR056738	20101029
14	营销监管分析系统	2010SR056739	20101030
15	启明应用基础平台软件	2010SR016241	20100413
16	启明中小企业ERP信息系统	2010SR016215	20100413
17	P-LMS物流管理信息系统	2010SR016243	20100413
18	启明财务信息系统	2011SR026179	20110506
19	GPS定位匹配系统	2012SR001052	20120109
20	车身控制系统	2012SR001054	20120109
21	车载前装影音导航系统	2012SR001051	20120109
22	导航路径规划系统	2012SR001049	20120109
23	第一汽车服务平台系统	2012SR001059	20120109
24	公交智能管理调度系统	2012SR001057	20120109
25	汽车故障诊断仪系统	2012SR001056	20120109
26	启明快速数据通道系统	2011SR046871	20110712
27	启明警用指挥融合系统	2011SR056692	20110810
28	启明要情传报系统	2011SR057553	20110815
29	启明警务勤务系统	2011SR057554	20110815
30	启明预案辅助决策支持系统	2011SR057551	20110815
31	启明警用地理信息指挥应用系统	2011SR057550	20110815
32	数据共享与交换平台	2011SR097483	20111219
33	信访信息综合管理平台	2011SR095719	20111215
34	启明商务智能分析系统	2012SR049256	20120612
35	启明内容管理系统	2012SR079742	20120828
36	启明自助建站管理系统	2012SR079738	20120828
37	仓储管理系统	2012SR081936	20120904
38	供应商关系管理系统	2012SR081918	20120831
39	启明编码系统	2012SR081928	20120831
40	供应链协同系统	2012SR081932	20120831
41	运输管理系统	2012SR081914	20120831
42	经销商管理系统	2012SR104617	20120115
43	启明综合业务系统	2013SR029685	20130329
44	启明预算与费用管控系统	2013SR004324	20130114

六、投资状况分析

1、对外股权投资情况

(1) 对外投资情况

对外投资情况		
报告期投资额（元）	上年同期投资额（元）	变动幅度（%）
38,050,000.00	1,000,000.00	370.50%
被投资公司情况		
公司名称	主要业务	上市公司占被投资公司权益比例（%）
天津启明通海信息技术有限公司	管理软件、集成服务	100
长春启明菱电车载电子有限公司	汽车电子	51

(2) 持有金融企业股权情况

公司名称	公司类别	最初投资成本（元）	期初持股数量（股）	期初持股比例（%）	期末持股数量（股）	期末持股比例（%）	期末账面价值（元）	报告期损益（元）	会计核算科目	股份来源
合计		0.00	0	--	0	--	0.00	0.00	--	--

(3) 证券投资情况

证券品种	证券代码	证券简称	最初投资成本（元）	期初持股数量（股）	期初持股比例（%）	期末持股数量（股）	期末持股比例（%）	期末账面价值（元）	报告期损益（元）	会计核算科目	股份来源
合计			0.00	0	--	0	--	0.00	0.00	--	--
证券投资审批董事会公告披露日期											
证券投资审批股东会公告披露日期（如有）											

持有其他上市公司股权情况的说明

适用 不适用

2、委托理财、衍生品投资和委托贷款情况

(1) 委托理财情况

单位：万元

受托人名称	关联关系	是否关联交易	产品类型	委托理财金额	起始日期	终止日期	报酬确定方式	本期实际收回本金金额	计提减值准备金额（如有）	预计收益	报告期实际损益金额

合计	0	--	--	--	0	0	0	0
委托理财资金来源	不适用							
逾期未收回的本金和收益累计金额	0							
委托理财审批董事会公告披露日期（如有）								
委托理财审批股东会公告披露日期（如有）								

（2）衍生品投资情况

单位：万元

衍生品投资操作方名称	关联关系	是否关联交易	衍生品投资类型	衍生品投资初始投资金额	起始日期	终止日期	期初投资金额	计提减值准备金额（如有）	期末投资金额	期末投资金额占公司报告期末净资产比例（%）	报告期实际损益金额
合计				0	--	--	0	0	0	0%	0
衍生品投资资金来源	不适用										
衍生品投资审批董事会公告披露日期（如有）											
衍生品投资审批股东会公告披露日期（如有）											

（3）委托贷款情况

单位：万元

贷款对象	是否关联方	贷款金额	贷款利率	担保人或抵押物	贷款对象资金用途
合计	--	0	--	--	--
委托贷款审批董事会公告披露日期（如有）					
委托贷款审批股东会公告披露日期（如有）					

3、募集资金使用情况

（1）募集资金总体使用情况

单位：万元

募集资金总额	27,413.96
报告期投入募集资金总额	2,888.09

已累计投入募集资金总额	18,241.8
报告期内变更用途的募集资金总额	0
累计变更用途的募集资金总额	0
累计变更用途的募集资金总额比例（%）	0%
募集资金总体使用情况说明	
截至 2013 年 12 月 31 日止，本公司配股募集资金累计直接投入募投项目 18,241.80 万元。尚未使用的金额为 9,172.16 万元。本公司首次配股募集资金建设银行长春汽车厂支行专户余额为 9,826.34 万元，累计利息收入 654.40 万元，累计手续费 0.23 万元。	

(2) 募集资金承诺项目情况

单位：万元

承诺投资项目和超募资金投向	是否已变更项目(含部分变更)	募集资金承诺投资总额	调整后投资总额(1)	本报告期投入金额	截至期末累计投入金额(2)	截至期末投资进度(%) (3)=(2)/(1)	项目达到预定可使用状态日期	本报告期实现的效益	是否达到预计效益	项目可行性是否发生重大变化
承诺投资项目										
吉林省数据灾备中心扩建项目	否	24,413.96	24,413.96	2,888.09	15,241.8	62.43%	2014 年 10 月 01 日	175.21	是	否
补充流动资金项目	否	3,000	3,000	0	3,000	100%	2011 年 04 月 01 日		是	否
承诺投资项目小计	--	27,413.96	27,413.96	2,888.09	18,241.8	--	--	175.21	--	--
超募资金投向										
合计	--	27,413.96	27,413.96	2,888.09	18,241.8	--	--	175.21	--	--
未达到计划进度或预计收益的情况和原因(分具体项目)	吉林省数据灾备中心扩建项目原设计中按照国标 A 级和 T3 标准设计建造的工程，因客户需求和现场实际情况需要，对机房部分电、空调等动力系统系统和综合布线系统原设计进行调整，发生变更，引起图纸、工程材料、工艺等发生变化，导致工程延期，预计 2014 年 10 月完工。									
项目可行性发生重大变化的情况说明	不适用									
超募资金的金额、用途及使用进展情况	不适用									
募集资金投资项目实施地点变更情况	不适用									
募集资金投资项目实施方式调整情况	不适用									

募集资金投资项目先期投入及置换情况	适用 首次配售新股募集资金。至 2010 年 3 月 29 日止, 本公司募集资金投资项目先期投入资金 193.70 万元, 均系本公司自筹资金。2010 年 4 月 7 日本公司第二届董事会第五次会议审议并通过了《关于用募集资金置换预先投入募集资金投资项目的自筹资金的议案》, 本公司实际以募集资金置换预先投入募投资金投资项目的自筹金额为 193.70 万元。募集资金项目先期投入情况已经京都天华会计师事务所有限公司出具《募集资金投资项目先期使用自筹资金情况鉴证报告》(京都天华专字(2010)第 0978 号) 予以鉴证。
用闲置募集资金暂时补充流动资金情况	适用 公司第三届董事会 2012 年 7 月 26 日 2012 年第三次临时会议审议通过了《关于再次使用部分闲置募集资金暂时补充流动资金的议案》, 并于 2012 年 8 月 17 日获得公司 2012 年第三次临时股东大会会议批准, 公司将暂时闲置的 5,000 万元募集资金用于补充流动资金, 使用时间不超过 6 个月, 即自 2012 年 8 月 17 日起至 2013 年 2 月 16 日止。公司已于 2013 年 2 月 17 日将上述资金全部归还至募集资金专用账户。
项目实施出现募集资金结余的金额及原因	不适用
尚未使用的募集资金用途及去向	存放于募集资金三方存管专户。
募集资金使用及披露中存在的问题或其他情况	无

(3) 募集资金变更项目情况

单位: 万元

变更后的项目	对应的原承诺项目	变更后项目拟投入募集资金总额(1)	本报告期实际投入金额	截至期末实际累计投入金额(2)	截至期末投资进度(%) (3)=(2)/(1)	项目达到预定可使用状态日期	本报告期实现的效益	是否达到预计效益	变更后的项目可行性是否发生重大变化
合计	--	0	0	0	--	--	0	--	--
变更原因、决策程序及信息披露情况说明(分具体项目)		不适用							
未达到计划进度或预计收益的情况和原因(分具体项目)		不适用							
变更后的项目可行性发生重大变化的情况说明		不适用							

4、主要子公司、参股公司分析

主要子公司、参股公司情况

单位：元

公司名称	公司类型	所处行业	主要产品或服务	注册资本	总资产	净资产	营业收入	营业利润	净利润
大连启明海通信息技术有限公司	子公司	工业及信息化业	主要从事软件开发、硬件销售及技术服务业务。	1500 万元	75,900,145.13	44,189,910.21	120,308,745.46	3,853,128.97	4,683,624.97
长春启明车载电子有限公司	子公司	工业及信息化业	主要从事汽车电子产品的研发、生产及销售。	600 万元	87,731,575.77	10,804,005.04	24,398,405.15	-5,959,597.87	-3,308,881.54
天津启明通海信息技术有限公司	子公司	工业及信息化业	主要从事管理软件、汽车电子系统集成及服务类业务。	1500 万元	33,287,070.24	31,533,649.62	33,139,429.38	11,858,301.06	12,209,621.37
成都启明春蓉信息技术有限公司	子公司	工业及信息化业	开发、销售计算机软硬件及辅助设备并提供技术咨询、技术服务，计算机系统集成、综合布线。	500 万元	6,184,883.34	4,963,180.30	5,397,281.82	521,066.98	406,991.11
北京启明精华新技术有限公司	子公司	工业及信息化业	主要从事汽车电子产品的设计及研发业务。	500 万元	7,130,115.60	3,492,863.60	1,568,907.97	39,133.81	39,070.00
长春启明信息集成服务技术有限公司	子公司	工业及信息化业	主要从事系统集成及服务类业务。	8000 万元	79,449,087.02	79,315,573.01	2,025,754.71	91,872.32	91,872.32
吉林省启明软件园企业孵化有限公司	参股公司	工业及信息化业	主要从事汽车电子及软件企业孵化业	5550 万元	148,809,974.95	85,761,997.02	44,120,948.68	3,131,094.54	-2,021,557.94

			务。						
长春启明菱电车载电子有限公司	子公司	工业及信息化业	主要从事汽车电子产品的研发、制造、销售及提供售后服务。	1.75 亿元	161,093,967.73	152,859,596.69	75,366,620.75	-8,423,775.80	-8,407,238.03
长春启明瑞升科技有限公司	子公司	工业及信息化业	主要从事新能源汽车运营服务业务。	100 万元	1,171,437.33	1,053,563.43	176,592.23	71,495.61	53,621.71

主要子公司、参股公司情况说明

报告期内，公司下属子公司销售收入均有所上升，其中大连子公司和天津子公司的利润增长比例分别达到35.87%和74.11%。其中长春启明汽车维修服务有限公司由于管理需要，2013年11月18日经研究决定将公司名称变更为长春启明瑞升科技有限公司，将公司经营范围变更为节能与新能源汽车配件的研发、销售；电子产品、计算机软硬件、办公室自动化设备的设计、开发、批发、零售、技术咨询及技术服务。

报告期内取得和处置子公司的情况

适用 不适用

5、非募集资金投资的重大项目情况

单位：万元

项目名称	计划投资总额	本报告期投入金额	截至报告期末累计实际投入金额	项目进度	项目收益情况
合计	0	0	0	--	--

七、公司未来发展的展望

2014年是公司持续深化管理提升的关键年。经营工作指导思想是，以十八届三中全会的精神为指导，落实公司的战略规划，以实现新发展为战略目标，效益为中心，管理提升为手段，恪尽职守担起责任，坚定信心、抓好落实、达成目标。

第一，公司将继续坚持围绕市场抓经营，一切从市场和客户需求出发。

检验经营工作对与错的重要标准就是市场和客户，因为这是一个以市场和客户为中心的时代。公司将以自身发展战略、产品战略为主线，要快速反应，当期经营要以直接创造效益的项目部和分、子公司为主，公司全力支持，一定要站在市场和客户的角度去思考问题，持续深入地去发现、引导、满足客户需求，牢固树立满足市场和客户需求就是经营工作出发点和落脚点的意识。充分理解客户的需求，做到“比客户更了解客户”。真正以客户为中心，以客户需求为导向的营销思路。做到“真正以客户为中心，全心全意为客户着想”的服务理念。一定要克服把客户当成完成任务指标的产品推销对象，要以“客户满意度最大化，为客户创造价值”为经营工作追求的重要目标之一，了解不同市场的需求、提高客户的满意度、提供个性化的汽车IT产品和服务。

第二，坚持围绕战略抓管理，从战略需求出发配置资源。

2014年是公司持续深化管理提升的关键一年，通过管理提效率、降成本、防风险，确保经营指标完成，实现公司健康可持续发展。

管理是手段，不是目的，目的是要服从、服务公司的战略，把有限的资源用到最需要的地方，实现资源利用最大化。我们首先增强战略管理意识，以战略为导向强化各项管理工作，构建起发展战略、品牌战略、市场战略、文化战略、人才战略体系，使管理工作有方向、有依据。

同时，加强支撑部门的管理职能，在加强管理的同时我们也要顺应员工情感情绪的变化规律，尊重人心人性，通过人性化的管理手段，引导员工参与或激发员工热情，让员工焕发责任感，积极配合公司的管理工作，主动适应公司的管理要求。管理是在制度效率的前提下进行，服务必须是在管理原则的基础上实施。没有管理，服务不能长久，服务也无法持续。2014年，公司要持续地梳理岗位、制定绩效规则，做好管理和服务保障，通过改进规则提升员工士气，开创新的管理局面。

第三，提升产品竞争能力和服务能力，做大、做实市场。

汽车电子业务方面，2014年我们要重新定位汽车电子业务，以发展汽车电子软件及电子研发业务为重点，要把控好汽车电子制造业务，以“做软、做专、做优”为业务发展原则，围绕汽车信息化的核心技术做好与车相关的电子电器、平台应用的研发及服务工作。一是要围绕车联网的开发、服务和运营，不断丰富D-Partner平台功能、服务的标准和规范，以实现百万用户入网为目标，在集团、政府、物流货运企业、校车等行业应用领域扩大用户规模，并以大众T平台项目为契机，开拓合资体系车联网市场；二要保持集团中高端车载电子产品的行业地位，深化研发、有效集成，做好H平台导航车型车、换代产品及车载信息安全控制器等系统的开发工作，积极配合H平台项目组、技术中心做好研发服务；三要积极梳理既有产品线，充分利用业界资源合作整合历史负担，将“抓两头、控中间”落到实处，逐步形成满足用户需求、有科技含量、能够快速响应的汽车电子前后装市场产品。对于技术含量低、附加值不高，市场竞争力弱的产品要坚决地调整退出，集中力量，全力以赴地做好优势和战略产品。

管理软件业务以提升“咨询能力、项目管理能力、技术能力”三项能力为目标，以支撑用户信息化建设为核心，整合现有软件业务，学习大众、丰田、通用的管理方式，发挥集团管理优势，使管理软件真正能起到提升管理能力的作用。在客户方面，当前的重点是为核心大型客户提供优质的服务，同时还要积极开拓新增市场、拓展外部汽车业等装备制造业的市场空间。逐步面向中小企业培养成熟产品及服务，开始云计算、电子商务的产品尝试，选择机会，对外提供咨询服务。在业务模式方面，研究行业业务模型和理论，指引核心产品的改进。在产品方面，以集团管控平台搭建为契机，逐步建立并推广通用型技术平台，促进各部门在技术上趋同；定义设计规范、研发规范等标准，统一各部门的研发项目；选择有市场前景的现有产品进行升级改造和包装，以产品化模式推向市场；研究产品化研发体系，借助流程、规范和技术平台固化实现，并在各部门推广。

集成服务方面，2014年以“全力拼抢市场，严控项目风险，提高交付质量，加强售后服务”为总体思路，重点行业要具备全国销售体系支撑能力，省内覆盖到县级单位能力；加强与大型IT企业建立强强联合的战略合作，共同开拓市场；争取利用三年时间完成吉林省42个市县及公安、医疗、交通及教育等行业的布局，完成20个外省公安、交通行业的销售支持，实现由区域性业务向全国性转变；要优化集成业务，逐步减少低端集成业务；要强化预算管理、成本管理、资金周转管理、严管积压项目、加大降应收款的力度、加强经营风险管控，确保经营指标完成；实施和测算售前、销售、实施、服务的收益比例，使销售-采购-技术支撑管理流程化、标准化、制度化；要强化销售队伍及市场队伍建设，在建设销售支撑能力的同时，建设完成初具规模的区域销售队伍。

外埠分、子公司2014年在坚持现有经营管理方针和市场战略的前提下，工作重点要放在重大项目的跟进、落实和执行上。管理工作的重点要放在对行业、产业和地区内争取延续和享受新一轮的优惠扶持政策，充分利用相关资源合理纳税；持续提高市场拓展能力，争取更大的市场份额。

八、董事会、监事会对会计师事务所本报告期“非标准审计报告”的说明

不适用

九、与上年度财务报告相比，会计政策、会计估计和核算方法发生变化的情况说明

本公司根据经营生产的实际情况，生产设备更新换代变缓，机器设备等固定资产磨损相对降低，为了使固定资产折旧进度与其实使用损耗更加匹配，能够更加公允、恰当地反映公司实际的财务状况和经营成果，于2013年1月1日变更固定资产核算的会计估计。本公司将调整固定资产的确认标准，以及机械设备、动力设备及传导设备类固定资产的折旧方法，同时延长部分固定资产的折旧年限。本次变更经公司第三届董事会2013年第一次临时会议审议通过，公司独立董事、监事会发表了同意的独立意见及监事会意见。

十、报告期内发生重大会计差错更正需追溯重述的情况说明

不适用

十一、与上年度财务报告相比，合并报表范围发生变化的情况说明

不适用

十二、公司利润分配及分红派息情况

报告期内利润分配政策特别是现金分红政策的制定、执行或调整情况

适用 不适用

本公司报告期内自收到中国证监会吉林监管局下发的《关于印发〈上市公司完善现金分红制度专项工作方案〉的通知》（吉证监发【2012】71号）及《关于转发〈关于进一步落实上市公司现金分红有关事项的通知〉的通知》（吉证监发【2012】112号）后，积极组织公司有关人员学习文件精神，并按照文件要求筹备修改上市公司《公司章程》中关于现金分红等事项的规定修改工作。经过公司内部学习研究，结合经营管理层建议，并征求公司独立董事意见，公司目前草拟了关于落实现金分红制度事项及针对本公司现行《公司章程》的修订方案，结合本公司实际情况，拟定于2012年7月26日与公司2012年半年度报告及相关事项一并提请公司董事会进行审议，审议通过后还将提请公司股东大会进行审议，并向无法出席现场股东大会会议的中小股东提供网络投票平台。公司上述现金分红政策的修订计划，已于2012年7月26日提请公司第三届董事会2012年第三次临时会议审议，审议通过后，将提请公司2012年第三次临时股东大会审议通过后执行。同时，将根据现金分红政策的规定对公司现行《公司章程》进行修订，公司现金分红制度制定后，公司在本报告期内严格按照制度要求执行。

现金分红政策的专项说明	
是否符合公司章程的规定或股东大会决议的要求：	是
分红标准和比例是否明确和清晰：	是
相关的决策程序和机制是否完备：	是
独立董事是否履职尽责并发挥了应有的作用：	是
中小股东是否有充分表达意见和诉求的机会，其合法权益是否得到了充分保护：	是

现金分红政策进行调整或变更的，条件及程序是否合规、透明：	是
------------------------------	---

公司近 3 年（含报告期）的利润分配预案或方案及资本公积金转增股本预案或方案情况

（1）2011年度权益分派

鉴于公司近年来主营业务发展速度及公司规模增长较快，对于流动资金需求相应快速增长。目前公司流动资金的主要来源为银行贷款，利息支出的不断增长导致企业成本不断提升。为了支持公司业务发展，缓解流动资金需求压力，有效降低公司财务费用支出，公司2011年度在盈利的情况下，拟不做现金分红，全部未分配利润结转下一年度，用于补充流动资金。

（2）2012年度权益分派

以2013年3月22日公司总股本408,548,455股为基数，向全体股东按每10股派发现金红利0.11元（含税）。剩余未分配利润暂不分配，用作公司补充流动资金。

（3）2013年度权益分派

以2014年3月20日公司总股本408,548,455股为基数，向全体股东按每10股派发现金红利0.02元。剩余未分配利润暂不分配，用作公司补充流动资金。

公司近三年现金分红情况表

单位：元

分红年度	现金分红金额（含税）	分红年度合并报表中归属于上市公司股东的净利润	占合并报表中归属于上市公司股东的净利润的比率（%）
2013 年	817,096.91	7,612,050.29	10.73%
2012 年	4,494,033.00	42,428,977.99	10.59%
2011 年	0.00	64,056,653.57	0%

公司报告期内盈利且母公司未分配利润为正但未提出现金红利分配预案

适用 不适用

十三、本报告期利润分配及资本公积金转增股本预案

每 10 股送红股数（股）	0
每 10 股派息数（元）（含税）	0.02
分配预案的股本基数（股）	408,548,455
现金分红总额（元）（含税）	817,090.91
可分配利润（元）	6,148,820.04
现金分红占利润分配总额的比例（%）	100%
现金分红政策：	
公司发展阶段属成长期且有重大资金支出安排的，进行利润分配时，现金分红在本次利润分配中所占比例最低应达到 20%	
利润分配或资本公积金转增预案的详细情况说明	
公司 2013 年度利润分配预案为：以 2014 年 3 月 20 日公司总股本 408,548,455 股为基数，向全体股东按每 10 股派发现金红利 0.02 元，现金分红占利润分配比例为 100%。剩余未分配利润暂不分配，用作公司补充流动资金。	

十四、报告期内接待调研、沟通、采访等活动登记表

接待时间	接待地点	接待方式	接待对象类型	接待对象	谈论的主要内容及提供的资料
2013年04月22日	公司资本运营部	电话沟通	个人	个人投资者	公司定期报告、经营情况
2013年05月17日	公司资本运营部	电话沟通	个人	个人投资者	公司股价走势、经营业绩
2013年06月18日	公司资本运营部	电话沟通	个人	个人投资者	公司股价走势、公司新闻消息
2013年08月29日	公司资本运营部	电话沟通	个人	个人投资者	公司股价走势、经营业绩
2013年10月10日	公司资本运营部	电话沟通	个人	个人投资者	公司股价走势、公司新闻消息
2013年10月28日	公司资本运营部	电话沟通	个人	个人投资者	公司股价走势、经营业绩
2013年12月11日	公司资本运营部	电话沟通	个人	个人投资者	公司股价走势、经营业绩

第五节 重要事项

一、重大诉讼仲裁事项

适用 不适用

本报告期公司无重大诉讼、仲裁事项。

二、媒体质疑情况

适用 不适用

本报告期公司无媒体普遍质疑事项。

三、重大关联交易

1、与日常经营相关的关联交易

关联交易方	关联关系	关联交易类型	关联交易内容	关联交易定价原则	关联交易价格	关联交易金额(万元)	占同类交易金额的比例(%)	关联交易结算方式	可获得同类交易市价	披露日期	披露索引
中国第一汽车股份有限公司	同一最终控制方	日常关联交易	销售商品或提供劳务	关联交易的定价主要遵循市场价格的原则；如果没有市场价格，按照成本加成定价；如果没有市场价格，也不适合采用成本加成定价的，按照协议定价。		25,659.82	19.14%	现金或转账		2014年03月22日	
一汽-大众汽车有限公司	同一最终控制方	日常关联交易	销售商品或提供劳务	同上		17,856.72	13.32%	现金或转账		2014年03月22日	
道依茨一	同一最终	日常关联	销售商品	同上		6,622.64	4.94%	现金或转		2014年	

汽(大连)柴油机有限公司	控制方	交易	或提供劳务					账		03月22日	
一汽轿车股份有限公司	同一最终控制方	日常关联交易	销售商品或提供劳务	同上		5,961.04	4.45%	现金或转账		2014年03月22日	
一汽解放汽车有限公司	同一最终控制方	日常关联交易	销售商品或提供劳务	同上		5,869.65	4.38%	现金或转账		2014年03月22日	
合计				--	--	61,969.87	--	--	--	--	--
大额销货退回的详细情况				无							
关联交易的必要性、持续性、选择与关联方(而非市场其他交易方)进行交易的原因				<p>公司作为汽车业 IT 企业,自身的发展与汽车工业的发展关联度较高,基于公司立足于汽车 IT 领域,为汽车业企业提供汽车业及汽车本身的信息化产品的行业特点,中国一汽做为汽车行业的龙头企业,中国一汽及其下属子公司是本公司重要的客户,稳固并扩大在上述客户的市场份额,对本公司的经营发展具有重要的意义。此外,通过与中国一汽及其下属子公司的战略合作在某种程度上将提高公司的经营独立性和独立面向市场的能力,因此公司必然要与中国一汽及其下属公司之间发生关联交易。</p>							
关联交易对上市公司独立性的影响				<p>公司的关联交易均是在正常的生产经营和购销活动过程中产生的,符合相关法律法规及制度的规定,交易行为是在市场经济的原则下公平合理地进行,定价政策和定价依据是公平和公正的,有利于公司经营业绩的稳定增长。关联交易是公允的,信息披露是充分的,没有损害公司的利益,有利于公司专心致力于主营业务的研发生产和核心竞争能力的提高,不会影响公司的独立性和公司本期以及未来财务状况及经营成果。上述关联交易系本公司生产过程中发生的持续性交易行为,且遵循了公允的市场价格,不存在侵害广大中小投资者的情形。</p>							
按类别对本期将发生的日常关联交易进行总金额预计的,在报告期内的实际履行情况(如有)				<p>公司在报告期内按类别对日常关联交易情况进行了预计,并按照公告的交易情况严格执行,未发生超出年初预计的日常关联交易情况。</p>							

2、资产收购、出售发生的关联交易

关联方	关联关系	关联交易类型	关联交易内容	关联交易定价原则	转让资产的账面价值(万元)	转让资产的评估价值(万元)	市场公允价值(万元)	转让价格(万元)	关联交易结算方式	交易损益(万元)	披露日期	披露索引
-----	------	--------	--------	----------	---------------	---------------	------------	----------	----------	----------	------	------

3、共同对外投资的重大关联交易

共同投资方	关联关系	共同投资定价原则	被投资企业的名称	被投资企业的主营业务	被投资企业的注册资本	被投资企业的总资产(万元)	被投资企业的净资产(万元)	被投资企业的净利润(万元)
-------	------	----------	----------	------------	------------	---------------	---------------	---------------

4、关联债权债务往来

是否存在非经营性关联债权债务往来

是 否

关联方	关联关系	债权债务类型	形成原因	是否存在非经营性资金占用	期初余额（万元）	本期发生额（万元）	期末余额（万元）

5、其他重大关联交易

无

重大关联交易临时报告披露网站相关查询

临时公告名称	临时公告披露日期	临时公告披露网站名称

四、聘任、解聘会计师事务所情况

现聘任的会计师事务所

境内会计师事务所名称	致同会计师事务所（特殊普通合伙）
境内会计师事务所报酬（万元）	27
境内会计师事务所审计服务的连续年限	5
境内会计师事务所注册会计师姓名	杨志 王雷

当期是否改聘会计师事务所

是 否

聘请内部控制审计会计师事务所、财务顾问或保荐人情况

适用 不适用

五、监事会、独立董事（如适用）对会计师事务所本报告期“非标准审计报告”的说明

不适用

六、其他重大事项的说明

无

七、公司子公司重要事项

无

第六节 股份变动及股东情况

一、股份变动情况

单位：股

	本次变动前		本次变动增减（+，-）					本次变动后	
	数量	比例(%)	发行新股	送股	公积金转股	其他	小计	数量	比例(%)
一、有限售条件股份	23,295,465	5.7%	0	0	0	-996,187	-996,187	22,299,278	5.42%
1、国家持股	0	0%	0	0	0	0	0	0	0%
2、国有法人持股	0	0%	0	0	0	0	0	0	0%
3、其他内资持股	23,295,465	5.7%	0	0	0	-996,187	-996,187	22,299,278	5.42%
其中：境内法人持股	8,932,255	2.19%	0	0	0	0	0	8,932,255	2.19%
境内自然人持股	14,363,210	3.51%	0	0	0	-996,187	-996,187	13,367,023	3.23%
4、外资持股	0	0%	0	0	0	0	0	0	0%
其中：境外法人持股	0	0%	0	0	0	0	0	0	0%
境外自然人持股	0	0%	0	0	0	0	0	0	0%
二、无限售条件股份	385,252,990	94.3%	0	0	0	996,187	996,187	386,249,177	94.58%
1、人民币普通股	385,252,990	94.3%	0	0	0	996,187	996,187	386,249,177	94.58%
2、境内上市的外资股	0	0%	0	0	0	0	0	0	0%
3、境外上市的外资股	0	0%	0	0	0	0	0	0	0%
4、其他	0	0%	0	0	0	0	0	0	0%
三、股份总数	408,548,455	100%	0	0	0	0	0	408,548,455	100%

股份变动的原因

√ 适用 □ 不适用

公司发起人股东、原财务总监苏俐先生自2012年9月14日辞职后已满6个月，所持公司股份50%解除限售；公司发起人股东赵孝国先生自2013年12月18日辞职，所持公司股份100%变为锁定限售股份。

股份变动的批准情况

□ 适用 √ 不适用

股份变动的过户情况

□ 适用 √ 不适用

股份变动对最近一年和最近一期基本每股收益和稀释每股收益、归属于公司普通股股东的每股净资产等财务指标的影响

□ 适用 √ 不适用

公司认为必要或证券监管机构要求披露的其他内容

□ 适用 √ 不适用

二、证券发行与上市情况

1、报告期末近三年历次证券发行情况

股票及其衍生证券名称	发行日期	发行价格（或利率）	发行数量	上市日期	获准上市交易数量	交易终止日期
股票类						
启明信息 2010 年度配股项目	2010 年 03 月 12 日	7.58	37,580,325	2010 年 03 月 29 日	37,580,325	2010 年 03 月 18 日
可转换公司债券、分离交易可转债、公司债类						
权证类						

前三年历次证券发行情况的说明

公司 2010 年度配股项目经中国证券监督管理委员会证监许可【2010】222 号文件核准，并经深圳证券交易所同意，配售股份 37,580,325 股人民币普通股，并与 2010 年 3 月 29 日上市。本公司近 3 年不存在发行可转换公司债券、分离交易可转债、公司债及权证类情况。

三、股东和实际控制人情况

1、公司股东数量及持股情况

单位：股

报告期末股东总数	36,239		年度报告披露日前第 5 个交易日末股东总数	40,127				
持股 5% 以上的股东或前 10 名股东持股情况								
股东名称	股东性质	持股比例 (%)	报告期末持股数量	报告期内增减变动情况	持有有限售条件的股份数量	持有无限售条件的股份数量	质押或冻结情况	
							股份状态	数量
中国第一汽车集团公司	国有法人	48.67%	198,854,344	持平	0	198,854,344		
长春净月潭建设投资集团有限公司	国有法人	7.05%	28,785,379	持平	0	28,785,379		
全国社会保障基金理事会转持一户	国有法人	2.19%	8,932,255	持平	8,932,255	0		

吴建会	境内自然人	0.99%	4,057,200	持平	3,042,900	1,014,300		
任明	境内自然人	0.78%	3,187,800	持平	2,390,850	796,950		
苏俐	境内自然人	0.78%	3,187,800	持平	1,593,900	1,593,900		
谢春雨	境内自然人	0.7%	2,873,850	持平	2,155,388	718,463		
赵孝国	境内自然人	0.59%	2,390,850	持平	2,390,850	0		
白玉民	境内自然人	0.59%	2,390,849	持平	1,793,137	597,712		
财通证券有 限责任公 司	境内非国有法人	0.28%	1,125,700	增加	0	1,125,700		
战略投资者或一般法人因配售新股成为前 10 名股东的情况（如有）（参见注 3）	无							
上述股东关联关系或一致行动的说明	未发现上述持股 5% 以上的股东具有关联关系或为一致行动人。							
前 10 名无限售条件股东持股情况								
股东名称	报告期末持有无限售条件股份数量	股份种类						
		股份种类	数量					
中国第一汽车集团公司	198,854,344	人民币普通股	198,854,344					
长春净月潭建设投资集团有限公司	28,785,379	人民币普通股	28,785,379					
苏俐	1,593,900	人民币普通股	1,593,900					
财通证券有限责任公司	1,125,700	人民币普通股	1,125,700					
吴建会	1,014,300	人民币普通股	1,014,300					
任明	796,950	人民币普通股	796,950					
谢春雨	718,463	人民币普通股	718,463					
刘星辉	710,464	人民币普通股	710,464					
秦佳佳	683,524	人民币普通股	683,524					
厦门国际信托有限公司－厦门信托聚富银河新型结构化证券投资集合资金信托计划	672,122	人民币普通股	672,122					
前 10 名无限售流通股股东之间，以及前 10 名无限售流通股股东和前 10 名股东之间关联关系或一致行动的说明	公司控股股东中国第一汽车集团公司与前 10 名股东及前 10 名无限售条件股东之间不存在关联关系，也不属于《上市公司股东持股变动信息披露管理办法》中规定的一致行动人。公司未知其他前 10 名无限售条件股东中未知有关联关系或属于《上市公司股东持股变动信息披露管理办法》规定的一致行动人。							
前十大股东参与融资融券业务股东情况说明（如有）（参见注 4）	无							

公司股东在报告期内是否进行约定购回交易

√ 是 □ 否

报告期内，公司股东长春净月潭建设投资集团有限公司通过约定购回式证券交易将本公司股份1,800万股转让给东北证券股份有限公司，详细情况请参考本公司2013年6月29日在《证券时报》、《中国证券报》及巨潮资讯网（www.cninfo.com.cn）披露的《关于股东进行约定购回式证券交易的公告》（公告编号：2013-027）。截至2013年12月31日，长春净月潭建设投资集团有限公司已将约定股份全部购回。

2、公司控股股东情况

法人

控股股东名称	法定代表人/ 单位负责人	成立日期	组织机构代码	注册资本	主要经营业务
中国第一汽车集团公司	徐建一	1953年07月15日	12399891-5	379,800万元	汽车及汽车配件、小轿车及小轿车配件、旅游车及旅游车配件、汽车修理、动能输出、机械加工、建筑一级；汽车技术研发。
经营成果、财务状况、现金流和未来发展策略等	中国一汽业务领域可划分为研发、乘用车、商用车、毛坯零部件、辅助和衍生经济等六大体系，并逐步形成了东北、华北、西南三大基地，形成了立足东北、辐射全国、面向海外的开放式发展格局。近年来中国一汽在全国改造并建设了多家新工厂，同时自主研发与企业核心竞争力不断提升，形成了卡车、轿车、轻微型车、客车多品种、宽系列的产品格局。拥有解放、红旗、奔腾、夏利、威志等自主品牌和大众、奥迪、丰田、马自达等合资合作品牌，形成了较为先进的生产制造基地。				
控股股东报告期内控股和参股的其他境内外上市公司的股权情况	中国一汽控制的上市公司共有四家，除本公司外还包括一汽轿车（000800）、一汽富维（600742）、一汽夏利（000927）。另有中国一汽联营的上市公司长春一东（600148）及富奥股份（000030），具体持股情况请参考上述各上市公司公开披露的股权信息。				

控股股东报告期内变更

适用 不适用

3、公司实际控制人情况

法人

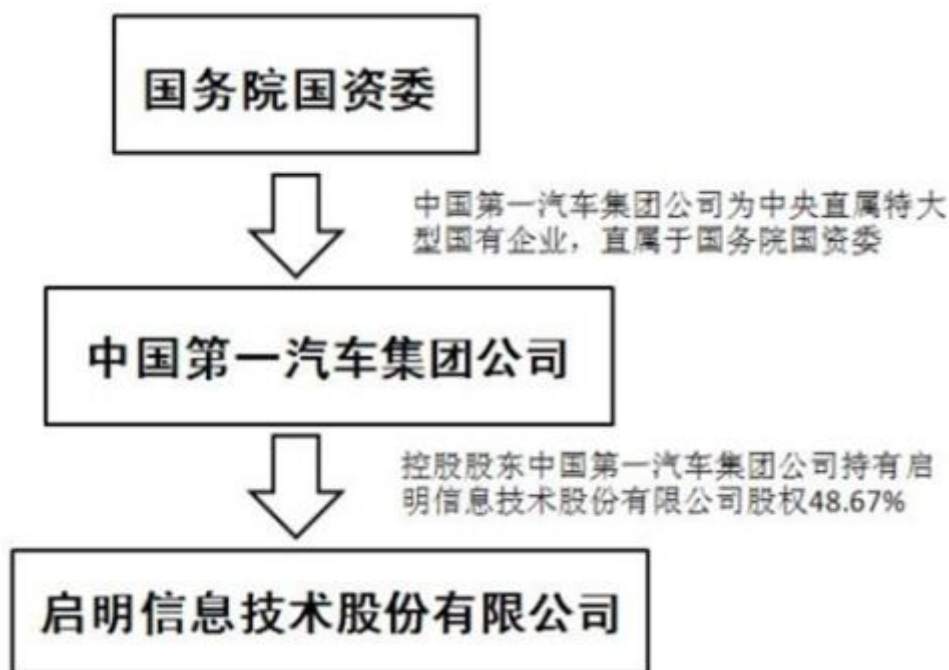
实际控制人名称	法定代表人/ 单位负责人	成立日期	组织机构代码	注册资本	主要经营业务
中国第一汽车集团公司	徐建一	1953年07月15日	12399891-5	379,800万元	汽车及汽车配件、小轿车及小轿车配件、旅游车及旅游车配件、汽车修理、动能输出、机械加工、建筑一级；汽车技术研发。
经营成果、财务状况、现金流和未来发展策略等	中国一汽业务领域可划分为研发、乘用车、商用车、毛坯零部件、辅助和衍生经济等六大体系，并逐步形成了东北、华北、西南三大基地，形成了立足东北、辐射全国、面向海外的开放式发展格局。近年来中国一汽在全国改造并建设了多家新工厂，同时自主研发与企业核心竞争力不断提升，形成了卡车、轿车、轻微型车、客车多品种、宽系列的产品格局。拥有解放、红旗、奔腾、夏利、威志等自主品牌和大众、奥迪、丰田、马自达等合资合作品牌，形成了较为先进的生产制造基地。				

	争能力不断提升，形成了卡车、轿车、轻微型车、客车多品种、宽系列的产品格局。拥有解放、红旗、奔腾、夏利、威志等自主品牌和大众、奥迪、丰田、马自达等合资合作品牌，形成了较为先进的生产制造基地。
实际控制人报告期内控制的其他境内外上市公司的股权情况	中国一汽控制的上市公司共有四家，除本公司外还包括一汽轿车（000800）、一汽富维（600742）、一汽夏利（000927）。另有中国一汽联营的上市公司长春一东（600148）及富奥股份（000030），具体持股情况请参考上述各上市公司公开披露的股权信息。

实际控制人报告期内变更

适用 不适用

公司与实际控制人之间的产权及控制关系的方框图



实际控制人通过信托或其他资产管理方式控制公司

适用 不适用

第七节 董事、监事、高级管理人员和员工情况

一、董事、监事和高级管理人员持股变动

姓名	职务	任职状态	性别	年龄	任期起始日期	任期终止日期	期初持股数（股）	本期增持股份数量（股）	本期减持股份数量（股）	期末持股数（股）
许宪平	董事长	现任	男	50	2013年10月11日	2016年10月10日	0	0	0	0
李冲天	董事	现任	男	50	2013年10月11日	2016年10月10日	0	0	0	0
李艰	董事	现任	男	53	2013年10月11日	2016年10月10日	0	0	0	0
付炳锋	董事	现任	男	52	2013年10月11日	2016年10月10日	0	0	0	0
吴建会	董事、总经理	现任	男	50	2013年10月11日	2016年10月10日	4,057,200	0	0	4,057,200
刘丹	董事	现任	女	39	2013年10月11日	2016年10月10日	0	0	0	0
吴博达	独立董事	现任	男	64	2013年10月11日	2016年10月10日	0	0	0	0
陈贺新	独立董事	现任	男	66	2013年10月11日	2016年10月10日	0	0	0	0
孙立荣	独立董事	现任	女	59	2013年10月11日	2016年10月10日	0	0	0	0
杨延晨	监事会主席	现任	男	56	2013年10月11日	2016年10月10日	0	0	0	0
任明	监事	现任	男	48	2013年10月11日	2016年10月10日	3,187,800	0	0	3,187,800
宋国华	职工代表监事	现任	男	50	2013年10月11日	2016年10月10日	0	0	0	0
宋健	常务副总经理、党委书记	现任	男	52	2013年10月25日	2016年10月10日	0	0	0	0
吴铁山	副总经理、董事会秘书	现任	男	48	2013年10月25日	2016年10月10日	0	0	0	0

高英	财务总监	现任	女	42	2013年10月25日	2016年10月10日	0	0	0	0
徐建一	董事长	离任	男	60	2008年02月13日	2013年10月10日	0	0	0	0
尚兴中	董事	离任	男	61	2007年04月20日	2013年10月10日	0	0	0	0
张屹山	独立董事	离任	男	64	2007年04月20日	2013年10月10日	0	0	0	0
安亚人	独立董事	离任	男	58	2007年04月20日	2013年10月10日	0	0	0	0
合计	--	--	--	--	--	--	7,245,000	0	0	7,245,000

二、任职情况

公司现任董事、监事、高级管理人员最近5年的主要工作经历

许宪平，男，50岁，大连理工大学机械工程系机械制造专业研究生毕业、工学硕士，荷兰马斯特里赫特国际管理学院企业重组专业研究生毕业、工商管理硕士，高级工程师，中共党员。历任中国第一汽车集团公司化油器厂技术员、车间主任、厂长助理、副总经理，哈萨克斯坦一汽国际汽车有限公司筹建项目负责人，中国第一汽车集团公司协作配套处处长，一汽集团公司采购部部长。2002年6月任中国第一汽车集团公司总经理助理兼一汽丰田项目筹备组副组长，一汽集团公司总经理助理兼天津一汽夏利股份公司总经理，一汽集团公司总经理助理兼一汽解放公司总经理。2007年10月任中国第一汽车集团公司总经理助理。2008年12月18日国务院国资委决定聘为中国第一汽车集团公司副总经理。2011年10月10日任中国第一汽车集团公司董事、总经理，2013年4月26日任本公司董事长职务。

李艰，男，53岁，中国共产党党员，工商管理硕士，高级会计师。历任中国第一汽车集团公司计划财务部资产管理处处长、预算控制处处长、计划财务部副部长、一汽-大众汽车有限公司财务管理部部长。现任中国第一汽车集团公司经营控制部部长，2012年8月18日任本公司董事至今。

李冲天，男，50岁，中国共产党党员，硕士研究生，高级经济师。历任中国第一汽车集团公司审计部（监事会办公室）部长（主任），中国第一汽车集团公司管理部部长。

付炳锋，男，52岁，高级工程师，工学硕士，历任一汽汽车研究所主任工程师、二级主查、一汽大连客车厂副厂长、一汽轿车股份有限公司产品开发部部长、副总经理等职务。现任中国第一汽车集团公司规划部部长。付炳锋先生于2010年5月7日召开的公司2009年度股东大会被聘为公司董事至今。

吴建会，男，49岁，中共党员，工商管理硕士，高级工程师，国家信息科技十一五发展规划及2020年中长期发展规划专家组成员、国家信息化专家咨询委员会委员、车载信息服务产业应用联盟理事长、中国机电一体化协会常务理事、吉林省科协七大常委。历任长春汽车研究所助理工程师、中国一汽电子计算处工程师、副处长等职务。2000年12月至2009年3月30日任本公司副总经理，2004年4月7日至2009年3月6日任公司董事会秘书。吴建会先生经本公司第二届董事会2009年第一次临时会议审议通过，于2009年4月1日起被聘为本公司总经理；经本公司2009年第一次临时股东大会审议通过，于2009年4月22日起担任本公司董事至今。

刘丹，女，39岁，农工党党员，研究生学历。2010年1月至2012年1月任净月经济开发区财政局建设资金管理科科长，2012年1月起任长春净月潭建设投资集团有限公司副总经理。刘丹女士于2012年5月11日召开的2012年第二次临时股东大会被聘为公司董事至今。

吴博达，男，64岁，教授、博士生导师。历任，吉林工业大学校长、吉林大学校长、党委书记等职。

现任教育部学位与研究生教育发展中心主任。吴博达先生于2012年10月12日召开的2012年第四次临时股东大会被聘为公司独立董事至今。

陈贺新，男，66岁，教授、博士生导师。历任吉林工业大学通信与电子系统专业讲师，吉林工业大学/吉林大学通信工程学院、计算机学院双聘教授、博士生导师，兼任国家自然科学基金委员会信息部评审专家组专家，国家制造业信息化专家组-北方专家组成员，吉林省信息化领导小组专家组副组长，吉林省政务信息化建设专家组组长，吉林省涉密信息系统专家委员会副主任委员等职务。共承担国家自然科学基金重大项目2项、面上项目7项、中国-芬兰国际合作重点项目2项、中国-欧盟合作项目2项、中国-澳大利亚国际合作项目1项、吉林省计划项目4项、长春市计划项目1项；获得中国商业联合会科技进步一等奖、中国通信协会科技进步二等奖、吉林省科技进步一等奖、吉林省科技发明二等奖、长春市科技进步二等奖等；在国际刊物与会议发表论文110篇、在国内刊物发表论文50篇；获得国内发明专利9项、受理7项；受国家国防科技出版基金支持出版专著一部；1999年享受国务院特殊津贴等荣誉。

孙立荣，女，59岁，教授。历任东北师范大学财务处会计，吉林工业大学管理学院会计学教授，吉林大学管理学院会计学教授工作，2006年至2012年兼任吉恩镍业股份有限公司独立董事，2011年至今兼任辽源均胜电子股份有限公司独立董事，2012年至今兼任长春一东离合器股份有限公司独立董事。

杨延晨，男，56岁，高级会计师。1980年9月至1987年1月任中国第一汽车集团公司销售处会计科会计员。1987年2月至1995年任一汽贸易总公司财务部科长。1996年至1998年4月任一汽贸易总公司财务部副部长。1998年5月至1999年12月任一汽轿车贸易销售公司科长。2000年至2009年6月任一汽贸易总公司财务部部长。2009年6月至今任中国第一汽车集团公司监事会办公室特派监事。杨延晨先生于2010年5月7日召开的公司2009年度股东大会被聘为公司监事至今。

任明，男，48岁，大学本科学历，高级工程师。曾任中国一汽电子计算处程序科助理工程师、工程师，电子计算处咨询科、运行科科长，电子计算处专务总师、高级工程师。作为技术总指挥或技术主要负责人参与了中国一汽光纤骨干网建设、集团货币资金管理系统、集团采购资源信息管理系统、集团全国销售网、长春高等职业专科学校系统集成项目、吉林交通厅系统集成项目、一汽青岛汽车厂网络建设及应用集成项目、吉林省公安厅二级网系统集成项目、吉林省卫生厅“全省疾病预防联网上报系统”网络建设项目、大连创新零部件制造公司网络建设等项目以及十五期间国家重点技术改造专项（四、六期国债）项目的编制、执行，现任本公司技术总监。任明先生于2004年公司创立大会被聘为公司监事至今。

宋国华，男，50岁，研究生学历，高级会计师，资深工程师。1988年7月至1995年5月任一汽工具厂电算室技术员。1995年5月至1997年5月任中国一汽计财部电算科科长。1997年6月至2000年12月任中国一汽计财处电算科科长。2000年5月至2003年5月任中国一汽计财处会计电算室主任。2003年5月至2008年8月担任公司软件开发部ERP项目组项目经理，负责组织了“新一代ERP软件”研发与应用，该软件获得中国汽车工业科技进步二等奖、吉林省科技进步二等奖、长春市科技进步一等奖。2008年8月至今担任公司总经理助理。宋国华先生于公司2009年第一次职工代表大会，被选举担任公司职工监事至今。

宋健，男，52岁，中国共产党党员，硕士研究生学历，高级工程师。曾任中国第一汽车集团公司管理部副部长，现任启明信息技术股份有限公司党委书记。

吴铁山，男，48岁，大学本科学历，高级工程师。曾任中国一汽电子计算处工程程序员、科长，电子计算处总师办专务总师。前后参与了CAD/CAE/CAM系统的建立、应用和支持，PDM系统的应用，无锡柴油机分公司信息系统建设项目、中国一汽四、六期国债项目、集团车辆销售识别码系统的规划和实施，联合开发一汽、长春市基本医疗保险系统，中国一汽医疗保险及医院管理信息系统，智能卡管理系统并承担公司对外合资合作项目的洽谈。曾获国家科技部优秀成果三等奖、长春市科技成果一等奖，中国一汽科技进步一等奖及科协优秀论文二等奖。吴铁山先生于2007年4月12日至2009年2月10日任公司职工监事；于2009年3月6日，本公司第二届董事会第四次会议，被聘任为公司副总经理兼董事会秘书至今。

高英，女，42岁，中国共产党党员，本科学历，高级会计师。先后担任吉林省建行一汽支行营业部副主任；中国第一汽车集团公司财务控制部资产管理主管；一汽客车有限公司财务管理室主任、预算管理室主任；中国第一汽车集团公司财务控制部资金结算室主任、资金监管室主任及资金调控室主任。高英女士

于2012年9月15日召开第三届董事会第四次临时会议被聘为财务总监至今。

在股东单位任职情况

√ 适用 □ 不适用

任职人员姓名	股东单位名称	在股东单位担任的职务	任期起始日期	任期终止日期	在股东单位是否领取报酬津贴
许宪平	中国第一汽车集团公司	总经理	2011年10月10日		是
李冲天	中国第一汽车集团公司	管理部部长	2013年05月01日		是
李艰	中国第一汽车集团公司	经营控制部部长	2012年08月17日		是
付炳锋	中国第一汽车集团公司	规划部部长	2010年05月17日		是
刘丹	长春净月潭建设投资集团有限公司	副总经理	2012年12月01日		是
杨延晨	中国第一汽车集团公司	特派监事	2009年06月01日		是
在股东单位任职情况的说明	无				

在其他单位任职情况

□ 适用 √ 不适用

三、董事、监事、高级管理人员报酬情况

董事、监事、高级管理人员报酬的决策程序、确定依据、实际支付情况

1、高级经理考评：高级经理考评通过绩效考评开展，以公司整体经营目标为大的目标，高级经理分解指标并形成年度绩效合同。季度就指标达成情况进行跟踪，半年度回顾，全年总结并评价。根据总结评价情况挂钩高级经理奖励。

2、高级经理激励：重点为效益奖的激励方式，根据公司整体业绩达成情况给予高级经理年终效益奖金激励，激励数额与高级经理当年度绩效达成情况相关联。

公司报告期内董事、监事和高级管理人员报酬情况

单位：万元

姓名	职务	性别	年龄	任职状态	从公司获得的报酬总额	从股东单位获得的报酬总额	报告期末实际所得报酬
许宪平	董事长	男	50	现任			
李冲天	董事	男	50	现任			
李艰	董事	男	53	现任			
付炳锋	董事	男	52	现任			
吴建会	董事、总经理	男	50	现任	28.03		28.03

刘丹	董事	女	39	现任		6.4	6.4
吴博达	独立董事	男	64	现任			
陈贺新	独立董事	男	66	现任			
孙立荣	独立董事	女	59	现任			
杨延晨	监事会主席	男	56	现任			
任明	监事	男	48	现任	20.37		20.37
宋国华	职工代表监事	男	50	现任	18.62		18.62
宋健	党委书记、常务副总经理	男	52	现任	25.38		25.38
吴铁山	副总经理、董事会秘书	男	48	现任	20.37		20.37
高英	财务总监	女	42	现任	21.92		21.92
徐建一	离任董事长	男	60	离任			
尚兴中	离任董事	男	61	离任			
张屹山	离任独立董事	男	64	离任			
安亚人	离任独立董事	男	58	离任			
合计	--	--	--	--	134.69	6.4	141.09

公司董事、监事、高级管理人员报告期内被授予的股权激励情况

适用 不适用

四、公司董事、监事、高级管理人员变动情况

姓名	担任的职务	类型	日期	原因
徐建一	离任董事长	任期满离任	2013年10月11日	任期满
许宪平	董事长	被选举	2013年10月11日	
尚兴中	离任董事	任期满离任	2013年10月11日	任期满
李冲天	董事	被选举	2013年10月11日	
张屹山	离任独立董事	任期满离任	2013年10月11日	任期满
陈贺新	独立董事	被选举	2013年10月11日	
安亚人	离任独立董事	任期满离任	2013年10月11日	任期满

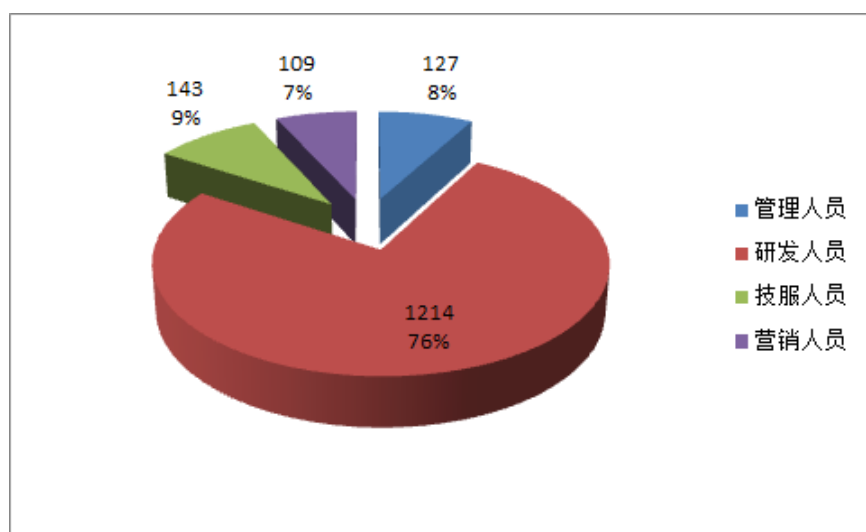
孙立荣	独立董事	被选举	2013年10月11日	
-----	------	-----	-------------	--

五、公司员工情况

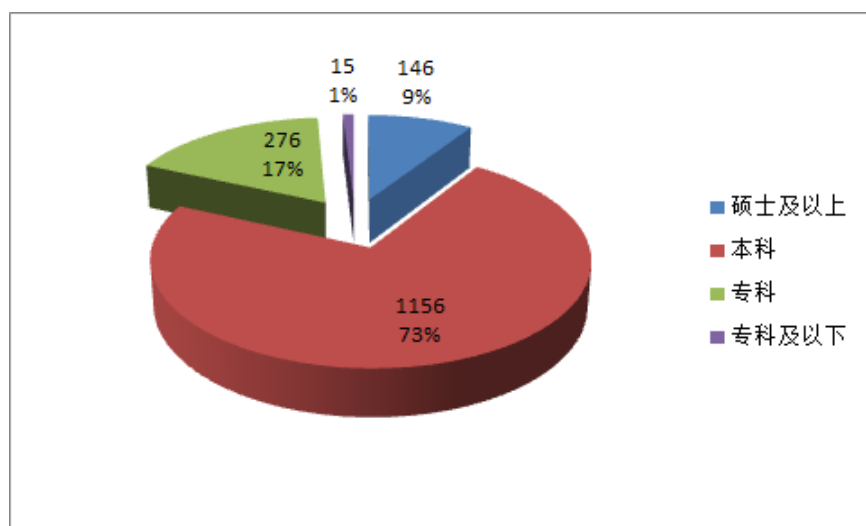
1、截至2013年12月31日公司本籍共有正式员工人数为1593人，人员构成如下：

人员	按专业分				按学历分			
	管理人员	研发人员	技服人员	营销人员	硕士及以上	本科	专科	专科及以下
人数(人)	127	1214	143	109	146	1156	276	15
比例(%)	7.97%	76.21%	8.98%	6.84%	9.17%	72.57%	17.33%	0.94%

2、公司人员按专业划分饼状图：



3、公司人员按学历划分饼状图：



4、公司实行劳动合同制度，员工的聘用和解聘均依据《中华人民共和国劳动法》及其他相关劳动法律法规的规定办理。本公司为正式员工提供了劳动保障计划，包括基本养老保险、工伤保险、生育保险、医疗保险、失业保险、住房公积金等福利，没有需要公司承担费用的离退休职工。

第八节 公司治理

一、公司治理的基本状况

报告期内，公司严格按照《中华人民共和国公司法》、《中华人民共和国证券法》等法律法规和《上市公司治理准则》、《深圳证券交易所股票上市规则》等规章制度要求，不断地完善公司治理结构，建立现代企业制度，建立健全内部管理和控制制度，持续深入开展公司治理活动，进一步提高了公司规范运作和治理水平，具体情况如下：

（一）公司已建立的各项制度及披露情况

序号	制度名称	披露、生效时间
1	《内幕信息知情人登记制度》	2011年11月25日
2	《财务报告内部控制制度》	2011年3月22日
3	《年度报告信息披露重大差错责任追究制度》	2010年4月9日
4	《外部信息使用人管理制度》	2010年4月9日
5	《独立董事年报工作制度》	2009年3月19日
6	《审计委员会年报工作流程》	2009年3月19日
7	《子公司管理制度》	2008年10月27日
8	《信息披露管理制度》	2008年8月21日
9	《信息披露工作规则》	2008年8月21日
10	《内部审计制度》	2008年8月21日
11	《重大信息内部报告制度》	2008年8月21日
12	《董事、监事和高级管理人员持有和买卖本公司股票管理制度》	2008年6月3日
13	《募集资金使用管理制度》	2008年6月3日
14	《股东大会议事规则》	2008年5月9日
15	《董事会议事规则》	2008年5月9日
16	《监事会议事规则》	2008年5月9日
17	《独立董事议事规则》	2008年5月9日
18	《总经理工作规则》	2008年5月9日
19	《董事会秘书工作制度》	2008年5月9日
20	《董事会战略委员会议事规则》	2008年5月9日
21	《董事会审计委员会议事规则》	2008年5月9日
22	《董事会薪酬与考核委员会议事规则》	2008年5月9日
23	《董事会提名委员会议事规则》	2008年5月9日
24	《累积投票制实施细则》	2008年5月9日
25	《关联交易内部控制规范》	2008年5月9日
26	《投资者关系管理制度》	2008年5月9日

（二）关于股东与股东大会

公司严格按照《上市公司股东大会规则》和《股东大会议事规则》等的规定和要求，规范股东大会召

集、召开、表决程序，并聘请律师对股东大会的合法性出具法律意见书，能够确保全体股东特别是中小股东享有平等地位，充分行使自己的权力。公司积极采取各种途径保障股东参与股东大会，使用网络投票等方式为股东创造更为便捷的投票方式。

（三）关于控股股东与上市公司

公司控股股东为中国第一汽车集团公司。公司控股股东严格根据《上市公司治理准则》、《深圳证券交易所股票上市规则》、《公司章程》规范股东行为，行使股东权利，没有损害公司和其它股东的合法权益，未曾直接干涉公司的决策和经营活动。公司具备完整的生产经营系统，拥有自主决策能力，在人员、资产、财务、机构和业务上与控股股东完全独立；公司董事会、监事会和内部机构能够独立运作，公司与控股股东进行的关联交易公平合理。控股股东没有超越股东大会直接或间接干预公司的决策和经营活动，也不存在非经营性占用上市公司资金行为，本公司高级管理人员均在本公司领薪。

（四）关于董事与董事会

公司严格按照《公司章程》规定的选聘程序选举董事；公司目前聘有独立董事三名，占全体董事的比例三分之一，董事会的人数及人员构成符合法律法规和《公司章程》的要求，公司对董事选聘方法采用累积投票制度。公司全体董事能够依据《董事会议事规则》、《独立董事议事规则》、《中小企业板块上市公司董事行为指引》等开展工作，勤勉尽责，以认真负责的态度出席董事会和股东大会，积极参加相关知识的培训，熟悉有关法律、法规。公司董事会已下设了战略委员会、薪酬与考核委员会、审计委员会、提名委员会四个专门委员会，在促进公司规范运作、健康发展等方面发挥了重要的作用，为董事会的决策提供了科学和专业的意见和参考。

（五）关于监事与监事会

公司严格按照《公司法》、《公司章程》等的有关规定选聘监事，公司监事的选聘方法采用累积投票制度，监事会的人数及构成符合法律、法规的要求。公司监事能够按照《监事会议事规则》等的要求，认真履行自己的职责，对公司重大事项、关联交易、财务状况、董事和其他高级管理人员的履职情况进行有效监督并发表独立意见。

（六）关于信息披露与透明度

公司严格按照有关法律法规的规定和《公司信息披露管理制度》、《信息披露工作规则》的规定，由公司董事会秘书及有关人员负责公司信息披露事务、接待投资者来访和咨询。公司指定《证券时报》、《中国证券报》及巨潮资讯网为公司信息披露的媒体和网站，真实、准确、及时、完整地披露信息，确保所有投资者公平获取公司信息。

（七）关于相关利益者

公司充分尊重和维护相关利益者的合法权益，开通各种渠道与广大投资者进行有效沟通，同时有计划的不断提升公司员工的工作环境和福利待遇，并积极承担公司的社会责任，实现社会、股东、公司、员工等各方利益的协调平衡，共同推动公司持续、稳健发展。

报告期内，公司治理的实际情况满足中国证监会有关上市公司治理的规范性文件的要求。

公司治理与《公司法》和中国证监会相关规定的要求不存在差异。

公司治理与《公司法》和中国证监会相关规定的要求是否存在差异

是 否

公司治理与《公司法》和中国证监会相关规定的要求不存在差异。

公司治理专项活动开展情况以及内幕信息知情人登记管理制度的制定、实施情况

公司已于 2011 年 11 月 25 日修订了《内幕信息知情人登记制度》，并在本报告期内严格按照制度要求，对涉及内幕信息事项在信息流转到公告前各阶段，掌握内幕信息人员的情况进行登记并及时向交易所及监管机构报备，报告期内未发生内幕信息泄露导致公司股票受到影响的不良情况。

二、报告期内召开的年度股东大会和临时股东大会的有关情况

1、本报告期年度股东大会情况

会议届次	召开日期	会议议案名称	决议情况	披露日期	披露索引
2012 年度股东大会	2013 年 04 月 12 日	1、《关于<2012 年度董事会工作报告>的议案》；2、《关于<2012 年度监事会工作报告>的议案》；3、《关于 2013 年度财务预算的议案》；4、《关于 2012 年度利润分配预案的议案》；5、《关于 2013 年度日常关联交易预计的议案》；6、《关于<2012 年年度报告>全文及摘要的议案》；7、《关于 2012 年度财务决算报告的议案》；8、《关于<募集资金年度存放与使用情况的专项说明>的议案》；9、《关于续聘 2013 年度审计机构的议案》。	全部议案决议通过	2013 年 04 月 13 日	www.cninfo.com.cn

2、本报告期临时股东大会情况

会议届次	召开日期	会议议案名称	决议情况	披露日期	披露索引
2013 年第一次临时股东大会	2014 年 04 月 26 日	1、《关于提名许宪平先生为公司第三届董事会董事候选人的议案》。	全部议案决议通过	2013 年 04 月 27 日	www.cninfo.com.cn
2013 年第二次临时股东大会	2013 年 05 月 30 日	1、《关于变更经营范围的议案》；2、《关于修改公司章程的议案》。	全部议案决议通过	2013 年 05 月 31 日	www.cninfo.com.cn
2013 年第三次临时股东大会	2013 年 09 月 09 日	1、《关于增加经营范围的议案》；2、《关于修改<公司章程>	全部议案决议通过	2013 年 09 月 10 日	www.cninfo.com.cn

		的议案》。			
2013 年第四次临时股东大会	2013 年 10 月 11 日	1、《关于换届推选公司第四届董事会董事的议案》；2、《关于换届推选公司第四届监事会监事的议案》。	全部议案决议通过	2013 年 10 月 12 日	www.cninfo.com.cn

三、报告期内独立董事履行职责的情况

1、独立董事出席董事会及股东大会的情况

独立董事出席董事会情况						
独立董事姓名	本报告期应参加董事会次数	现场出席次数	以通讯方式参加次数	委托出席次数	缺席次数	是否连续两次未亲自参加会议
吴博达	9	2	7	0	0	否
张屹山	7	2	5	0	0	否
安亚人	7	2	5	0	0	否
陈贺新	2	0	2	0	0	否
孙立荣	2	0	2	0	0	否
独立董事列席股东大会次数		5				

2、独立董事对公司有关事项提出异议的情况

独立董事对公司有关事项是否提出异议

是 否

报告期内独立董事对公司有关事项未提出异议。

3、独立董事履行职责的其他说明

独立董事对公司有关建议是否被采纳

是 否

独立董事对公司有关建议被采纳或未被采纳的说明

报告期内，独立董事参与公司全部董事会会议并列席公司全部股东大会会议。独立董事在参与董事会会议决策过程中，根据有关法律法规要求出具的独立意见全部被公司董事会采纳。

四、董事会下设专门委员会在报告期内履行职责情况

公司董事会设立了审计委员会、战略委员会、薪酬与考核委员会、提名委员会四个专门委员会，除战略委员会外，独立董事在四个专门委员会中所占比例均达到三分之二，并分别担任三个专门委员会的主任委员。报告期内，公司董事会下设专门委员会严格按照法律法规、《公司章程》和各专门委员会的议事规

则开展工作，对公司总体发展战略、董事会换届选举、高级管理人员人事变更、高管薪酬等重大事项进行审议，为公司董事会决策提供科学、客观、公正的意见和建议，有效保证了股东特别是中小股东的权益，取得了良好的工作效果。

五、监事会工作情况

监事会在报告期内的监督活动中发现公司是否存在风险

是 否

监事会对报告期内的监督事项无异议。

六、公司相对于控股股东在业务、人员、资产、机构、财务等方面的独立完整情况

公司自上市以来，严格按照《公司法》、《证券法》等有关法律、法规和《公司章程》的要求规范运作，在业务、资产、人员、机构、财务等方面与控股股东完全分开，具有独立、完整的资产和业务及自主经营的能力。

1、业务独立：公司业务应完全独立于控股股东，控股股东及其下属的其他单位没有从事与公司相同或相近的业务。公司自成立以来本公司控股股东中国一汽及其控制的企业未从事相关领域的生产与销售。公司具有完全独立的业务运作体系，也不存在公司受制于控股股东及其他关联方的情况。

2、资产独立：公司与控股股东之间产权清晰，拥有独立的生产系统和开展经营销售所必须的部门机构，采购、销售系统以及产权、非专利技术等无形资产。

3、人员独立：在人员方面，公司与员工均已签订了劳动合同。公司拥有独立的员工队伍，建立了独立的劳动、人事和工资管理体系，公司员工的工资发放、福利费用支出均与股东单位严格分离。作为高新技术企业，公司与高级管理人员及核心技术人员签定了《员工保密合同》。公司董事、监事、高级管理人员的选举或任免均按照《公司法》、《公司章程》等有关规定进行。公司总经理、副总经理、财务总监和董事会秘书等高级管理人员及核心技术人员均专职在公司工作并领取薪酬，未有在公司股东单位及下属单位任职的情况，也未有在与公司业务相同或相类似的其他单位任职的情况。

4、财务独立：公司设立了独立的财务部门，建立了独立、完整的会计核算体系和财务管理制度；公司财务人员独立，未在控股股东单位及其控制的企业兼职。公司独立开设了银行帐户，独立进行税务登记，依法独立纳税；公司能够独立做出财务决策，自主决定资金使用事项，不存在控股股东干预公司资金使用安排的情况。公司独立对外签定有关合同。公司严格遵守《公司章程》的规定，建立健全财务、会计管理制度，独立核算。公司自成立以来没有为中国一汽及其控制的企业提供过担保，公司对其所有的资产有完全的控制支配权。

5、机构独立：公司建立了适合公司经营所需的独立完整的组织机构。公司机构及生产经营场所与控股股东完全分开，不存在混合经营、合署办公的情况，也不存在股东单位和其他关联单位或个人干预公司机构设置的情况。公司及其职能部门与股东单位及其职能单位之间不存在上下级关系，不存在股东单位干预公司的生产经营活动的情况。

七、高级管理人员的考评及激励情况

公司正逐步建立和完善公正、透明的董事、监事和高级管理人员绩效评价标准和激励约束机制，高级管理人员的工作绩效与其收入直接挂钩。董事会提名委员会、薪酬与考核委员会负责对高级管理人员的工作能力、履职情况、责任目标完成情况等进行年终考评，制定薪酬方案报董事会审批。《公司章程》明确规定了高级管理人员的履职行为、权限和职责，高级管理人员的聘任公开、透明，符合法律法规的规定。

第九节 内部控制

一、内部控制建设情况

根据《企业内部控制基本规范》及其配套指引的规定和其他内部控制监管要求（以下简称企业内部控制规范体系），结合本公司（以下简称公司）内部控制制度和评价方法，在内部控制日常监督和专项监督的基础上，我们对公司 2013 年 12 月 31 日（内部控制评价报告基准日）的内部控制有效性进行了评价。公司内部控制的目的是：合理保证经营管理合法合规、资产安全、财务报告及相关信息真实完整，提高经营效率和效果，促进实现发展战略。由于内部控制存在固有局限性，故仅能对实现上述目标提供合理保证。此外，由于情况的变化可能导致内部控制变得不恰当，或对控制政策和程序遵循的程度降低，根据内部控制评价结果推测未来内部控制的有效性有一定的风险。公司按照风险导向原则确定纳入评价范围的主要单位、业务和事项以及高风险领域。纳入评价范围的主要部门包括公司及下属分、子公司，纳入评价范围单位资产总额占公司合并财务报告资产总额的 100%。营业收入合计占公司合并财务报表营业收入总额的 100%。公司围绕内部控制环境、风险评估、控制活动、信息与沟通、内部监督等要素，对公司各业务流程进行评价。纳入评价范围的主要业务和事项包括：组织架构、采购业务、销售业务、业务外包、信息系统、资金活动、财务报告、全面预算、合同管理、社会责任、企业文化、资产管理、工程项目、内部信息传递、发展战略、研究与开发、人力资源、信息披露、募集资金、对外担保等。上述业务和事项的内部控制涵盖了公司经营管理的主要方面，不存在重大遗漏。

二、董事会关于内部控制责任的声明

按照企业内部控制规范体系的规定，建立健全和有效实施内部控制，评价其有效性，并如实披露内部控制评价报告是公司董事会的责任。监事会对董事会建立和实施内部控制进行监督。管理层负责组织领导企业内部控制的日常运行。公司董事会、监事会及董事、监事、高级管理人员保证本报告不存在任何虚假记载、误导性陈述或重大遗漏，并对报告内容的真实性、准确性和完整性承担个别及连带法律责任。

三、建立财务报告内部控制的依据

本评价报告是根据中华人民共和国财政部等五部委联合发布的《企业内部控制基本规范》（以下简称“基本规范”）及《企业内部控制评价指引》（以下简称“评价指引”）的要求，结合企业内部控制制度和评价办法，在内部控制日常监督和专项监督的基础上，对公司截至 2013 年 12 月 31 日内部控制的设计和运行的有效性进行评价。公司董事会根据企业内部控制规范体系对重大缺陷、重要缺陷、和一般缺陷的认定要求，结合公司规模、行业特征、风险偏好和风险承受度等因素，区分财务报告内部控制和非财务报告内部控制，研究制定了适用于本公司的内部控制缺陷具体认定标准，并与以前年度保持一致。公司确定的内部控制缺陷认定标准如下：

1、财务报告内部控制缺陷认定标准

(1) 定量标准财务报告内部控制缺陷的定量标准以营业收入、资产总额作为衡量指标。内部控制缺陷可能导致或导致的损失与利润报表相关的，以营业收入指标衡量。如果该缺陷单独或连同其他缺陷可能导致的财务报告错报金额小于营业收入的 0.5%，则认定为一般缺陷；如果超过营业收入的 0.5%但小于 1%认定为重要缺陷；如果超过营业收入的 1%，则认定为重大缺陷。内部控制缺陷可能导致或导致的损失与资产管理相关的，以资产总额指标衡量。如果该缺陷单独或连同其他缺陷可能导致的财务报告错报金额小于资产总额的 0.5%，则认定为一般缺陷；如果超过资产总额的 0.5%但小于 1%认定为重要缺陷；如果超过资产

总额的 1%，则认定为重大缺陷。

(2) 定性标准

重大缺陷：公司董事、监事和高级管理人员舞弊行为；公司更正已公布的财务报告；注册会计师发现的却未被公司内部控制识别的当期财务报告中的重大错报；审计委员会和审计部门对公司的对外财务报告内部控制监督无效。重要缺陷：未依照公认会计准则选择和应用会计政策；未建立反舞弊程序和控制措施；财务报告过程中出现单独或多项缺陷，虽然未达到重大缺陷认定标准，但影响到财务报告的真实、准确目标。

一般缺陷：未构成重大缺陷、重要缺陷标准的其他内部控制缺陷。

2、非财务报告内部控制缺陷认定标准

(1) 定量标准财务报告内部控制缺陷的定量标准以营业收入、资产总额作为衡量指标。内部控制缺陷可能导致或导致的损失与利润报表相关的，以营业收入指标衡量。如果该缺陷单独或连同其他缺陷可能导致的财务报告错报金额小于营业收入的 0.5%，则认定为一般缺陷；如果超过营业收入的 0.5%但小于 1%，则为重要缺陷；如果超过营业收入的 1%，则认定为重大缺陷。内部控制缺陷可能导致或导致的损失与资产管理相关的，以资产总额指标衡量。如果该缺陷单独或连同其他缺陷可能导致的财务报告错报金额小于资产总额的 0.5%，则认定为一般缺陷；如果超过资产总额的 0.5%但小于 1%认定为重要缺陷；如果超过资产总额的 1%，则认定为重大缺陷。

(2) 定性标准非财务报告缺陷认定主要以缺陷对业务流程有效性的影响程度、发生的可能性作判定。如果缺陷发生的可能性较小，会降低工作效率或效果、或加大效果的不确定性、或使之偏离预期目标为一般缺陷；如果缺陷发生的可能性较高、会显著降低工作效率或效果、或显著加大效果的不确定性、或使之显著偏离预期目标为重要缺陷；如果缺陷发生的可能性高，会严重降低工作效率或效果、或严重加大效果的不确定性、或使之严重偏离预期目标为重大缺陷。

四、内部控制自我评价报告

内部控制自我评价报告中报告期内发现的内部控制重大缺陷的具体情况	
<p>根据公司财务报告内部控制重大缺陷的认定情况，于内部控制评价报告基准日，不存在财务报告内部控制重大缺陷，董事会认为，公司已按照企业内部控制规范体系和相关规定的要求在所有重大方面保持了有效的财务报告内部控制。根据公司非财务报告内部控制重大缺陷认定情况，于内部控制评价报告基准日，公司未发现非财务报告内部控制重大缺陷。自内部控制评价报告基准日至内部控制评价报告发出日之间未发生影响内部控制有效性评价结论的因素。</p>	
内部控制自我评价报告全文披露日期	2014 年 03 月 22 日
内部控制自我评价报告全文披露索引	www.cninfo.com.cn

五、内部控制审计报告

√ 适用 □ 不适用

内部控制审计报告中的审议意见段
<p>我们接受委托，鉴证了启明信息技术股份有限公司（以下简称启明信息）董事会对 2013 年 12 月 31 日与财务报表相关的内部控制有效性的认定。启明信息董事会的责任是按照《企业内部控制基本规范》建立健全内部控制并保持其有效性，并确保后附的启明信息 2013 年度内部控制自我评价报告真实、完整地反映启明信息 2013 年 12 月 31 日与财务报表相关的内部控制。我们的责任是对启明信息 2013 年 12 月 31 日与财务报表相关的内部控制有效性发表意见。我们按照《中国注</p>

册会计师其他鉴证业务准则第 3101 号——历史财务信息审计或审阅以外的鉴证业务》的规定执行了鉴证工作。在鉴证过程中，我们实施了包括了解、测试和评价与财务报表相关的内部控制设计的合理性和执行的有效性，以及我们认为必要的其他程序。我们相信，我们的鉴证为发表意见提供了合理的基础。内部控制具有固有局限性，存在由于错误或舞弊而导致错报发生且未被发现的可能性。此外，由于情况的变化可能导致内部控制变得不恰当，或降低对控制政策和程序遵循的程度，根据内部控制鉴证结果推测未来内部控制的有效性具有一定风险。我们认为，启明信息于 2013 年 12 月 31 日在所有重大方面有效地保持了按照《企业内部控制基本规范》建立的与财务报表相关的内部控制。

内部控制审计报告全文披露日期	2014 年 03 月 22 日
内部控制审计报告全文披露索引	www.cninfo.com.cn

会计师事务所是否出具非标准意见的内部控制审计报告

是 否

会计师事务所出具的内部控制审计报告与董事会的自我评价报告意见是否一致

是 否

六、年度报告重大差错责任追究制度的建立与执行情况

公司董事会已于 2010 年 4 月 7 日制定了《年度报告信息披露重大差错责任追究制度》，在公司年度报告编制及该制度实际执行过程中，尚未发现年度报告出现重大差错情况。公司未来将严格按照该制度要求，加强对公司年度报告编制工作的监控力度，确保年度报告编制工作做到真实、准确、完整。

第十节 财务报告

一、审计报告

审计意见类型	标准无保留审计意见
审计报告签署日期	2014 年 03 月 20 日
审计机构名称	致同会计师事务所（特殊普通合伙）
审计报告文号	致同审字【2014】第 110ZA0586 号
注册会计师姓名	杨志、王雷

审计报告正文

启明信息技术股份有限公司全体股东：

我们审计了后附的启明信息技术股份有限公司（以下简称启明信息）财务报表，包括2013年12月31日的合并及公司资产负债表，2013年度的合并及公司利润表、合并及公司现金流量表、合并及公司股东权益变动表以及财务报表附注。

一、管理层对财务报表的责任

编制和公允列报财务报表是启明信息管理层的责任，这种责任包括：（1）按照企业会计准则的规定编制财务报表，并使其实现公允反映；（2）设计、执行和维护必要的内部控制，以使财务报表不存在由于舞弊或错误导致的重大错报。

二、注册会计师的责任

我们的责任是在执行审计工作的基础上对财务报表发表审计意见。我们按照中国注册会计师审计准则的规定执行了审计工作。中国注册会计师审计准则要求我们遵守中国注册会计师职业道德守则，计划和执行审计工作以对财务报表是否不存在重大错报获取合理保证。

审计工作涉及实施审计程序，以获取有关财务报表金额和披露的审计证据。选择的审计程序取决于注册会计师的判断，包括对由于舞弊或错误导致的财务报表重大错报风险的评估。在进行风险评估时，注册会计师考虑与财务报表编制和公允列报相关的内部控制，以设计恰当的审计程序，但目的并非对内部控制的有效性发表意见。审计工作还包括评价管理层选用会计政策的恰当性和作出会计估计的合理性，以及评价财务报表的总体列报。

我们相信，我们获取的审计证据是充分、适当的，为发表审计意见提供了基础。

三、审计意见

我们认为，启明信息财务报表在所有重大方面按照企业会计准则的规定编制，公允反映了启明信息2013年12月31日的合并及公司财务状况以及2013年度的合并及公司经营成果和合并及公司现金流量。

二、财务报表

财务附注中报表的单位为：人民币元

1、合并资产负债表

编制单位：启明信息技术股份有限公司

单位：元

项目	期末余额	期初余额
流动资产：		
货币资金	442,558,231.08	463,200,592.11
结算备付金		
拆出资金		
交易性金融资产		
应收票据	44,104,844.85	26,859,580.90
应收账款	232,798,236.30	149,456,131.23
预付款项	9,067,844.12	27,567,755.66
应收保费		
应收分保账款		
应收分保合同准备金		
应收利息		
应收股利		
其他应收款	14,213,940.96	11,223,661.68
买入返售金融资产		
存货	256,940,191.10	252,199,310.98
一年内到期的非流动资产		
其他流动资产	1,496,274.71	9,508,975.98
流动资产合计	1,001,179,563.12	940,016,008.54
非流动资产：		
发放委托贷款及垫款		
可供出售金融资产		
持有至到期投资		
长期应收款		
长期股权投资	5,578,067.26	5,578,067.26
投资性房地产		
固定资产	373,502,957.45	300,488,492.95

在建工程	53,840,693.09	79,686,861.94
工程物资	3,881,330.49	5,974,692.67
固定资产清理		
生产性生物资产		
油气资产		
无形资产	215,021,532.13	213,320,613.87
开发支出	74,244,789.31	80,705,492.48
商誉		
长期待摊费用		
递延所得税资产	7,028,458.88	1,032,233.27
其他非流动资产		
非流动资产合计	733,097,828.61	686,786,454.44
资产总计	1,734,277,391.73	1,626,802,462.98
流动负债：		
短期借款	80,000,000.00	155,000,000.00
向中央银行借款		
吸收存款及同业存放		
拆入资金		
交易性金融负债		
应付票据	22,482,035.70	7,062,600.00
应付账款	387,965,060.88	237,973,637.46
预收款项	50,711,360.27	67,710,945.95
卖出回购金融资产款		
应付手续费及佣金		
应付职工薪酬	1,456,777.33	542,694.25
应交税费	15,668,796.10	13,160,899.98
应付利息		
应付股利		
其他应付款	7,400,312.47	9,120,201.73
应付分保账款		
保险合同准备金		
代理买卖证券款		
代理承销证券款		
一年内到期的非流动负债		

其他流动负债		
流动负债合计	565,684,342.75	490,570,979.37
非流动负债：		
长期借款		
应付债券		
长期应付款		
专项应付款	4,660,000.00	4,660,000.00
预计负债		
递延所得税负债		
其他非流动负债	92,420,732.94	86,145,189.33
非流动负债合计	97,080,732.94	90,805,189.33
负债合计	662,765,075.69	581,376,168.70
所有者权益（或股东权益）：		
实收资本（或股本）	408,548,455.00	408,548,455.00
资本公积	261,881,882.26	261,881,880.63
减：库存股		
专项储备		
盈余公积	49,921,656.32	49,238,453.98
一般风险准备		
未分配利润	276,259,120.08	273,686,757.23
外币报表折算差额		
归属于母公司所有者权益合计	996,611,113.66	993,355,546.84
少数股东权益	74,901,202.38	52,070,747.44
所有者权益（或股东权益）合计	1,071,512,316.04	1,045,426,294.28
负债和所有者权益（或股东权益）总计	1,734,277,391.73	1,626,802,462.98

法定代表人：许宪平

主管会计工作负责人：高英

会计机构负责人：潘雅娟

2、母公司资产负债表

编制单位：启明信息技术股份有限公司

单位：元

项目	期末余额	期初余额
流动资产：		
货币资金	296,208,821.54	283,538,550.88

交易性金融资产		
应收票据	41,887,424.85	26,279,580.90
应收账款	194,990,878.75	154,389,589.65
预付款项	9,088,602.27	27,714,362.36
应收利息		
应收股利		
其他应收款	36,749,928.18	35,018,470.70
存货	178,403,480.71	173,660,231.97
一年内到期的非流动资产		
其他流动资产	1,476,760.36	9,365,881.27
流动资产合计	758,805,896.66	709,966,667.73
非流动资产：		
可供出售金融资产		
持有至到期投资		
长期应收款		
长期股权投资	221,828,067.26	183,778,067.26
投资性房地产		
固定资产	338,789,723.55	268,889,862.50
在建工程	53,840,693.09	79,686,861.94
工程物资	3,881,330.49	3,467,696.64
固定资产清理		
生产性生物资产		
油气资产		
无形资产	201,966,738.20	197,983,501.15
开发支出	64,992,151.60	76,606,815.76
商誉		
长期待摊费用		
递延所得税资产	5,450,040.00	876,806.21
其他非流动资产		
非流动资产合计	890,748,744.19	811,289,611.46
资产总计	1,649,554,640.85	1,521,256,279.19
流动负债：		
短期借款	125,000,000.00	155,000,000.00
交易性金融负债		

应付票据	22,482,035.70	7,062,600.00
应付账款	369,050,977.99	218,874,216.19
预收款项	48,964,247.35	67,377,452.58
应付职工薪酬	1,138,949.30	168,672.83
应交税费	17,970,640.72	17,026,513.44
应付利息		
应付股利		
其他应付款	16,192,825.52	8,129,426.40
一年内到期的非流动负债		
其他流动负债		
流动负债合计	600,799,676.58	473,638,881.44
非流动负债：		
长期借款		
应付债券		
长期应付款		
专项应付款	4,660,000.00	4,660,000.00
预计负债		
递延所得税负债		
其他非流动负债	82,987,217.57	84,325,189.33
非流动负债合计	87,647,217.57	88,985,189.33
负债合计	688,446,894.15	562,624,070.77
所有者权益（或股东权益）：		
实收资本（或股本）	408,548,455.00	408,548,455.00
资本公积	261,881,880.63	261,881,880.63
减：库存股		
专项储备		
盈余公积	49,921,656.32	49,238,453.98
一般风险准备		
未分配利润	240,755,754.75	238,963,418.81
外币报表折算差额		
所有者权益（或股东权益）合计	961,107,746.70	958,632,208.42
负债和所有者权益（或股东权益）总计	1,649,554,640.85	1,521,256,279.19

法定代表人：许宪平

主管会计工作负责人：高英

会计机构负责人：潘雅娟

3、合并利润表

编制单位：启明信息技术股份有限公司

单位：元

项目	本期金额	上期金额
一、营业总收入	1,340,409,714.62	1,387,240,444.19
其中：营业收入	1,340,409,714.62	1,387,240,444.19
利息收入		
已赚保费		
手续费及佣金收入		
二、营业总成本	1,357,857,641.72	1,359,194,506.30
其中：营业成本	1,114,984,987.27	1,176,156,153.13
利息支出		
手续费及佣金支出		
退保金		
赔付支出净额		
提取保险合同准备金净额		
保单红利支出		
分保费用		
营业税金及附加	11,019,325.35	19,700,912.36
销售费用	11,843,238.57	9,580,586.38
管理费用	204,199,050.42	147,913,408.33
财务费用	2,434,815.08	4,089,014.40
资产减值损失	13,376,225.03	1,754,431.70
加：公允价值变动收益（损失以“－”号填列）		
投资收益（损失以“－”号填列）		520,367.27
其中：对联营企业和合营企业的投资收益		520,367.27
汇兑收益（损失以“－”号填列）		
三、营业利润（亏损以“－”号填列）	-17,447,927.10	28,566,305.16
加：营业外收入	18,995,596.45	15,346,491.00
减：营业外支出	478,045.93	204,854.94
其中：非流动资产处置损	244,380.10	204,354.94

失		
四、利润总额（亏损总额以“-”号填列）	1,069,623.42	43,707,941.22
减：所得税费用	-2,422,880.24	6,193,964.71
五、净利润（净亏损以“-”号填列）	3,492,503.66	37,513,976.51
其中：被合并方在合并前实现的净利润		
归属于母公司所有者的净利润	7,612,050.29	42,428,977.99
少数股东损益	-4,119,546.63	-4,915,001.48
六、每股收益：	--	--
（一）基本每股收益	0.0186	0.1039
（二）稀释每股收益	0.0186	0.1039
七、其他综合收益		76,372.79
八、综合收益总额	3,492,503.66	37,590,349.30
归属于母公司所有者的综合收益总额	7,612,050.29	42,505,350.78
归属于少数股东的综合收益总额	-4,119,546.63	-4,915,001.48

法定代表人：许宪平

主管会计工作负责人：高英

会计机构负责人：潘雅娟

4、母公司利润表

编制单位：启明信息技术股份有限公司

单位：元

项目	本期金额	上期金额
一、营业收入	1,131,049,969.10	1,311,053,328.85
减：营业成本	964,386,434.82	1,142,034,002.31
营业税金及附加	9,852,337.15	17,313,444.06
销售费用	8,844,400.31	8,031,428.91
管理费用	158,472,466.52	105,404,120.93
财务费用	1,594,417.48	5,639,543.04
资产减值损失	7,399,465.00	1,483,459.53
加：公允价值变动收益（损失以“-”号填列）		
投资收益（损失以“-”号填列）	9,086,800.00	72,520,367.27
其中：对联营企业和合营企		520,367.27

业的投资收益		
二、营业利润（亏损以“-”号填列）	-10,412,752.18	103,667,697.34
加：营业外收入	13,159,810.55	9,769,935.38
减：营业外支出	434,408.06	188,464.88
其中：非流动资产处置损失	236,120.10	188,364.88
三、利润总额（亏损总额以“-”号填列）	2,312,650.31	113,249,167.84
减：所得税费用	-4,519,373.07	2,419,860.55
四、净利润（净亏损以“-”号填列）	6,832,023.38	110,829,307.29
五、每股收益：	--	--
（一）基本每股收益		
（二）稀释每股收益		
六、其他综合收益		76,372.79
七、综合收益总额	6,832,023.38	110,905,680.08

法定代表人：许宪平

主管会计工作负责人：高英

会计机构负责人：潘雅娟

5、合并现金流量表

编制单位：启明信息技术股份有限公司

单位：元

项目	本期金额	上期金额
一、经营活动产生的现金流量：		
销售商品、提供劳务收到的现金	1,217,316,690.53	1,560,660,496.28
客户存款和同业存放款项净增加额		
向中央银行借款净增加额		
向其他金融机构拆入资金净增加额		
收到原保险合同保费取得的现金		
收到再保险业务现金净额		
保户储金及投资款净增加额		
处置交易性金融资产净增加额		
收取利息、手续费及佣金的现金		
拆入资金净增加额		
回购业务资金净增加额		

收到的税费返还	2,481,638.66	1,374,549.88
收到其他与经营活动有关的现金	21,159,572.25	40,538,020.99
经营活动现金流入小计	1,240,957,901.44	1,602,573,067.15
购买商品、接受劳务支付的现金	823,054,304.79	1,140,269,457.94
客户贷款及垫款净增加额		
存放中央银行和同业款项净增加额		
支付原保险合同赔付款项的现金		
支付利息、手续费及佣金的现金		
支付保单红利的现金		
支付给职工以及为职工支付的现金	196,600,479.22	167,750,848.36
支付的各项税费	45,957,800.55	43,540,122.97
支付其他与经营活动有关的现金	84,465,725.93	67,517,593.30
经营活动现金流出小计	1,150,078,310.49	1,419,078,022.57
经营活动产生的现金流量净额	90,879,590.95	183,495,044.58
二、投资活动产生的现金流量：		
收回投资收到的现金		
取得投资收益所收到的现金		
处置固定资产、无形资产和其他长期资产收回的现金净额	158,533.05	
处置子公司及其他营业单位收到的现金净额		
收到其他与投资活动有关的现金	14,814,106.32	7,000,000.00
投资活动现金流入小计	14,972,639.37	7,000,000.00
购建固定资产、无形资产和其他长期资产支付的现金	69,230,086.25	133,783,959.47
投资支付的现金		
质押贷款净增加额		
取得子公司及其他营业单位支付的现金净额		
支付其他与投资活动有关的现金		
投资活动现金流出小计	69,230,086.25	133,783,959.47
投资活动产生的现金流量净额	-54,257,446.88	-126,783,959.47
三、筹资活动产生的现金流量：		
吸收投资收到的现金	26,950,000.91	

其中：子公司吸收少数股东投资收到的现金		
取得借款收到的现金	190,000,000.00	295,000,000.00
发行债券收到的现金		
收到其他与筹资活动有关的现金		
筹资活动现金流入小计	216,950,000.91	295,000,000.00
偿还债务支付的现金	265,000,000.00	403,000,000.00
分配股利、利润或偿付利息支付的现金	7,533,085.10	7,305,287.52
其中：子公司支付给少数股东的股利、利润		
支付其他与筹资活动有关的现金		
筹资活动现金流出小计	272,533,085.10	410,305,287.52
筹资活动产生的现金流量净额	-55,583,084.19	-115,305,287.52
四、汇率变动对现金及现金等价物的影响	-1,681,420.91	-550,055.97
五、现金及现金等价物净增加额	-20,642,361.03	-59,144,258.38
加：期初现金及现金等价物余额	463,200,592.11	522,344,850.49
六、期末现金及现金等价物余额	442,558,231.08	463,200,592.11

法定代表人：许宪平

主管会计工作负责人：高英

会计机构负责人：潘雅娟

6、母公司现金流量表

编制单位：启明信息技术股份有限公司

单位：元

项目	本期金额	上期金额
一、经营活动产生的现金流量：		
销售商品、提供劳务收到的现金	1,091,360,086.00	1,462,606,330.29
收到的税费返还	118,437.31	250,689.18
收到其他与经营活动有关的现金	107,035,518.47	51,997,975.45
经营活动现金流入小计	1,198,514,041.78	1,514,854,994.92
购买商品、接受劳务支付的现金	735,870,952.88	1,086,694,631.04
支付给职工以及为职工支付的现金	153,370,041.50	134,137,826.05
支付的各项税费	35,809,560.61	35,465,091.34
支付其他与经营活动有关的现金	137,661,726.56	193,875,381.69

经营活动现金流出小计	1,062,712,281.55	1,450,172,930.12
经营活动产生的现金流量净额	135,801,760.23	64,682,064.80
二、投资活动产生的现金流量：		
收回投资收到的现金		
取得投资收益所收到的现金	9,086,800.00	72,000,000.00
处置固定资产、无形资产和其他长期资产收回的现金净额	102,650.70	
处置子公司及其他营业单位收到的现金净额		
收到其他与投资活动有关的现金	3,464,654.80	7,000,000.00
投资活动现金流入小计	12,654,105.50	79,000,000.00
购建固定资产、无形资产和其他长期资产支付的现金	59,797,173.54	118,328,287.79
投资支付的现金	38,050,000.00	1,000,000.00
取得子公司及其他营业单位支付的现金净额		
支付其他与投资活动有关的现金		
投资活动现金流出小计	97,847,173.54	119,328,287.79
投资活动产生的现金流量净额	-85,193,068.04	-40,328,287.79
三、筹资活动产生的现金流量：		
吸收投资收到的现金		
取得借款收到的现金	235,000,000.00	295,000,000.00
发行债券收到的现金		
收到其他与筹资活动有关的现金		
筹资活动现金流入小计	235,000,000.00	295,000,000.00
偿还债务支付的现金	265,000,000.00	403,000,000.00
分配股利、利润或偿付利息支付的现金	7,930,245.42	7,305,287.52
支付其他与筹资活动有关的现金		
筹资活动现金流出小计	272,930,245.42	410,305,287.52
筹资活动产生的现金流量净额	-37,930,245.42	-115,305,287.52
四、汇率变动对现金及现金等价物的影响	-8,176.11	-71.96
五、现金及现金等价物净增加额	12,670,270.66	-90,951,582.47
加：期初现金及现金等价物余额	283,538,550.88	374,490,133.35
六、期末现金及现金等价物余额	296,208,821.54	283,538,550.88

法定代表人：许宪平

主管会计工作负责人：高英

会计机构负责人：潘雅娟

7、合并所有者权益变动表

编制单位：启明信息技术股份有限公司

本期金额

单位：元

项目	本期金额									
	归属于母公司所有者权益								少数股东权益	所有者权益合计
	实收资本（或股本）	资本公积	减：库存股	专项储备	盈余公积	一般风险准备	未分配利润	其他		
一、上年年末余额	408,548,455.00	261,881,880.63			49,238,453.98		273,686,757.23		52,070,747.44	1,045,426,294.28
加：会计政策变更										
前期差错更正										
其他										
二、本年初余额	408,548,455.00	261,881,880.63			49,238,453.98		273,686,757.23		52,070,747.44	1,045,426,294.28
三、本期增减变动金额（减少以“－”号填列）		1.63			683,202.34		2,572,362.85		22,830,454.94	26,086,021.76
（一）净利润							7,612,050.29		-4,119,546.63	3,492,503.66
（二）其他综合收益										
上述（一）和（二）小计							7,612,050.29		-4,119,546.63	3,492,503.66
（三）所有者投入和减少资本		1.63							26,950,001.57	26,950,003.20
1. 所有者投入资本		1.63							26,950,001.57	26,950,003.20
2. 股份支付计入所有者权益的金额										
3. 其他										
（四）利润分配					683,202.34		-5,039,687.44			-4,356,485.10
1. 提取盈余公积					683,202.34		-683,202.34			
2. 提取一般风险准备										

3. 对所有者（或股东）的分配							-4,356,485.10			-4,356,485.10
4. 其他										
（五）所有者权益内部结转										
1. 资本公积转增资本（或股本）										
2. 盈余公积转增资本（或股本）										
3. 盈余公积弥补亏损										
4. 其他										
（六）专项储备										
1. 本期提取										
2. 本期使用										
（七）其他										
四、本期期末余额	408,548,455.00	261,881,882.26			49,921,656.32		276,259,120.08		74,901,202.38	1,071,512,316.04

上年金额

单位：元

项目	上年金额									
	归属于母公司所有者权益								少数股东权益	所有者权益合计
	实收资本（或股本）	资本公积	减：库存股	专项储备	盈余公积	一般风险准备	未分配利润	其他		
一、上年年末余额	408,548,455.00	261,805,507.84			38,155,523.25		242,340,709.97		56,985,748.92	1,007,835,944.98
加：同一控制下企业合并产生的追溯调整										
加：会计政策变更										
前期差错更正										
其他										
二、本年年初余额	408,548,455.00	261,805,507.84			38,155,523.25		242,340,709.97		56,985,748.92	1,007,835,944.98
三、本期增减变动金额（减少以“-”号填列）		76,372.79			11,082,930.73		31,346,047.26		-4,915,001.48	37,590,349.30
（一）净利润							42,428,977.99		-4,915,001.48	37,513,976.51
（二）其他综合收益		76,372.79								76,372.79

		9							
上述（一）和（二）小计						42,428,977.99		-4,915,001.48	37,590,349.30
（三）所有者投入和减少资本									
1. 所有者投入资本									
2. 股份支付计入所有者权益的金额									
3. 其他									
（四）利润分配					11,082,930.73	-11,082,930.73			
1. 提取盈余公积					11,082,930.73	-11,082,930.73			
2. 提取一般风险准备									
3. 对所有者（或股东）的分配									
4. 其他									
（五）所有者权益内部结转									
1. 资本公积转增资本（或股本）									
2. 盈余公积转增资本（或股本）									
3. 盈余公积弥补亏损									
4. 其他									
（六）专项储备									
1. 本期提取									
2. 本期使用									
（七）其他									
四、本期期末余额	408,548,455.00	261,881,880.63			49,238,453.98	273,686,757.23		52,070,747.44	1,045,426,294.28

法定代表人：许宪平

主管会计工作负责人：高英

会计机构负责人：潘雅娟

8、母公司所有者权益变动表

编制单位：启明信息技术股份有限公司

本期金额

单位：元

项目	本期金额
----	------

	实收资本 (或股本)	资本公积	减：库存股	专项储备	盈余公积	一般风险 准备	未分配利 润	所有者权 益合计
一、上年年末余额	408,548,45 5.00	261,881,88 0.63			49,238,453 .98		238,963,41 8.81	958,632,20 8.42
加：会计政策变更								
前期差错更正								
其他								
二、本年年初余额	408,548,45 5.00	261,881,88 0.63			49,238,453 .98		238,963,41 8.81	958,632,20 8.42
三、本期增减变动金额（减少 以“-”号填列）					683,202.34		1,792,335. 94	2,475,538. 28
（一）净利润							6,832,023. 38	6,832,023. 38
（二）其他综合收益								
上述（一）和（二）小计							6,832,023. 38	6,832,023. 38
（三）所有者投入和减少资本								
1. 所有者投入资本								
2. 股份支付计入所有者权益的 金额								
3. 其他								
（四）利润分配					683,202.34		-5,039,687. 44	-4,356,485. 10
1. 提取盈余公积					683,202.34		-683,202.3 4	
2. 提取一般风险准备								
3. 对所有者（或股东）的分配							-4,356,485. 10	-4,356,485. 10
4. 其他								
（五）所有者权益内部结转								
1. 资本公积转增资本（或股本）								
2. 盈余公积转增资本（或股本）								
3. 盈余公积弥补亏损								
4. 其他								
（六）专项储备								
1. 本期提取								

2. 本期使用								
(七) 其他								
四、本期期末余额	408,548,45 5.00	261,881,88 0.63			49,921,656 .32		240,755,75 4.75	961,107,74 6.70

上年金额

单位：元

项目	上年金额							
	实收资本 (或股本)	资本公积	减：库存股	专项储备	盈余公积	一般风险 准备	未分配利 润	所有者权 益合计
一、上年年末余额	408,548,45 5.00	261,805,50 7.84			38,155,523 .25		139,217,04 2.25	847,726,52 8.34
加：会计政策变更								
前期差错更正								
其他								
二、本年年初余额	408,548,45 5.00	261,805,50 7.84			38,155,523 .25		139,217,04 2.25	847,726,52 8.34
三、本期增减变动金额（减少以 “-”号填列）		76,372.79			11,082,930 .73		99,746,376 .56	110,905,68 0.08
（一）净利润							110,829,30 7.29	110,829,30 7.29
（二）其他综合收益		76,372.79						76,372.79
上述（一）和（二）小计		76,372.79					110,829,30 7.29	110,905,68 0.08
（三）所有者投入和减少资本								
1. 所有者投入资本								
2. 股份支付计入所有者权益的 金额								
3. 其他								
（四）利润分配					11,082,930 .73		-11,082,93 0.73	
1. 提取盈余公积					11,082,930 .73		-11,082,93 0.73	
2. 提取一般风险准备								
3. 对所有者（或股东）的分配								
4. 其他								
（五）所有者权益内部结转								
1. 资本公积转增资本（或股本）								

2. 盈余公积转增资本(或股本)								
3. 盈余公积弥补亏损								
4. 其他								
(六) 专项储备								
1. 本期提取								
2. 本期使用								
(七) 其他								
四、本期期末余额	408,548,455.00	261,881,880.63			49,238,453.98		238,963,418.81	958,632,208.42

法定代表人：许宪平

主管会计工作负责人：高英

会计机构负责人：潘雅娟

三、公司基本情况

启明信息技术股份有限公司（以下简称 本公司）前身为长春一汽启明信息技术有限公司，是由中国第一汽车集团公司（以下简称 一汽集团）组建的全资子公司（国有独资），于2000年10月25日成立，注册资本5,488万元，2002年7月8日变更为5,209万元。

2003年12月25日长春一汽启明信息技术有限公司吸收长春净月潭建设投资集团有限公司作为新股东，此次股权变更完成后，长春一汽启明信息技术有限公司的注册资本增加至6,569万元，其中一汽集团出资比例为79.30%，长春净月潭建设投资集团有限公司出资比例为20.70%。

2004年1月16日，长春净月潭建设投资集团有限公司以700万元人民币的价格将其所持长春一汽启明信息技术有限公司8.54%股权转让给自然人程传海，同时长春一汽启明信息技术有限公司吸收自然人股东黄金河、吴建会、谢春雨、赵孝国、白玉民、苏俐、任明以货币资金出资，此次股权变更及增资完成后，长春一汽启明信息技术有限公司的注册资本增至7,677.80万元。

根据2004年3月10日吉林省人民政府股份有限公司审批文件[2004]1号“关于同意设立长春一汽启明信息技术股份有限公司的批复”，长春一汽启明信息技术有限公司以2004年2月29日的净资产95,124,078.77元整体改制变更设立股份有限公司，此次改制后注册资本变更为9,512万元。

根据2006年第二次临时股东大会决议，长春一汽启明信息技术股份有限公司更名为启明信息技术股份有限公司。

经中国证券监督管理委员会证监许可[2008]511号文核准，2008年5月9日本公司在深圳证券交易所挂牌上市。向社会公开发行人民币普通股（A股）3,200万股，发行后股本总额增至12,712万股。

根据本公司2008年度股东大会决议，本公司以2008年12月31日股本12,712万股为基数，资本公积转增股本，每10股转增10股，共计转增12,712万股，并于2009年4月实施。转增后，注册资本增至人民币25,424万元。

根据本公司2009年第三次临时股东大会决议，并经2010年2月22日中国证券监督管理委员会证监许可[2010]222号《关于核准启明信息技术股份有限公司配股的批复》，本公司以发行股权登记日[2010年3月11日]（T日）收市后本公司股本总计25,424万股为基数，按每10股配售1.5股的比例向全体股东配售3,813.60万股的人民币普通股（A股），每股面值1.00元，每股配股价为7.58元。依据配股发行结果，本公司2010年度配股有效认购股份 3,758.0325万股。配股后，注册资本增至29,182.0325万元。

根据本公司2010年度股东大会决议和修改后章程的规定，以2010年末本公司总股本291,820,325股为基数，以资本公积向全体股东每10股转增4股，资本公积转增股份总额116,728,130股，每股面值1元，变更后注册资本为人民币408,548,455.00元。

本公司建立了股东大会、董事会、监事会的法人治理结构，目前有汽车电子、管理软件、集成服务及数据中心等四大事业中心以及由财务部、审计部、商务部、综合部、管理部、人力资源部、党群工作部、资本运营部、企业规划部、法律事务室等部门组成的管理支持体系。下设北京、广州、沈阳、哈尔滨、青岛、海口等六个分公司；下属全资子公司有长春启明车载电子有限公司（以下简称 长春车载）、大连启明海通信息技术有限公司（以下简称 大连启明）、天津启明通海信息技术有限公司（以下简称 天津启明）、成都启明春蓉信息技术有限公司（以下简称 成都启明）、北京启明精华新技术有限公司（以下简称 北京启明）、长春启明信息集成服务技术有限公司（以下简称 长春集成）、长春启明瑞升科技有限公司（以下简称 启明瑞升）等七家；控股子公司长春启明菱电车载电子有限公司（以下简称 启明菱电）。

本公司经营范围：计算机软件、硬件、办公自动化设备、机电一体化产品及汽车电子产品的设计、开发、制造、批发、零售；技术咨询、培训、服务；系统集成工程、网络综合布线工程、电气安装（凭资质证书经营）；技防设施设计、施工、维修、进出口贸易（需专项审批除外）、设备租赁；教学仪器、实验室设备经销；自有房屋租赁；信息服务业务（仅限吉林省因特网信息服务）（中华人民共和国增值电信业务经营许可证有效期至2016年6月15日）；信息服务业务（吉林省移动网短消息信息服务）（中华人民共和国增值电信业务经营许可证有效期至2016年9月21日）；数据存储及备份；机电设备安装工程（凭资质证书经营）。法定代表人：许宪平。

四、公司主要会计政策、会计估计和前期差错

1、财务报表的编制基础

本财务报表按照财政部2006年2月颁布的《企业会计准则—基本准则》和38项具体会计准则及其应用指南、解释及其他有关规定（统称“企业会计准则”）编制。此外，本公司还按照中国证监会《公开发行证券的公司信息披露编报规则第15号—财务报告的一般规定》（2010年修订）披露有关财务信息。

本财务报表以持续经营为基础列报。

本公司会计核算以权责发生制为基础。除某些金融工具外，本财务报表均以历史成本为计量基础。资产如果发生减值，则按照相关规定计提相应的减值准备。

2、遵循企业会计准则的声明

本财务报表符合企业会计准则的要求，真实、完整地反映了本公司2013年12月31日的合并及公司财务状况以及2013年度的合并及公司经营成果和合并及公司现金流量等有关信息。

3、会计期间

本公司会计期间采用公历年度，即每年自1月1日起至12月31日止。

4、记账本位币

本公司以人民币为记账本位币。

5、同一控制下和非同一控制下企业合并的会计处理方法

(1) 同一控制下企业合并

对于同一控制下的企业合并，合并方在合并中取得的被合并方的资产、负债，除因会计政策不同而进行的调整以外，按合并日被合并方的原账面价值计量。合并对价的账面价值与合并中取得的净资产账面价值的差额调整资本公积，资本公积不足冲减的，调整留存收益。

为进行企业合并发生的直接相关费用于发生时计入当期损益。

(2) 非同一控制下的企业合并

对于非同一控制下的企业合并，合并成本为本公司在购买日为取得对被购买方的控制权而付出的资产、发生或承担的负债以及发行的权益性证券的公允价值。在购买日，本公司取得的被购买方的资产、负债及或有负债按公允价值确认。

为进行企业合并发生的审计、法律服务、评估咨询等中介费用以及其他相关管理费用，于发生时计入当期损益。作为合并对价发行的权益性证券或债务性证券的交易费用，计入权益性证券或债务性证券的初始确认金额。

本公司对合并成本大于合并中取得的被购买方可辨认净资产公允价值份额的差额，确认为商誉，按成本扣除累计减值准备进行后续计量；对合并成本小于合并中取得的被购买方可辨认净资产公允价值份额的差额，经复核后计入当期损益。

通过多次交易分步实现非同一控制下的企业合并的，在合并财务报表中，合并成本为购买日支付的对价与购买日之前已经持有的被购买方的股权在购买日的公允价值之和。对于购买日之前已经持有的被购买方的股权，按照购买日的公允价值进行重新计量，公允价值与其账面价值之间的差额计入当期投资收益；购买日之前已经持有的被购买方的股权涉及其他综合收益的，与其相关的其他综合收益转为购买日当期投资收益。

6、分步处置股权至丧失控制权相关的具体会计政策

(1) “一揽子交易”的判断原则

分步处置股权至丧失控制权的各项交易的条款、条件以及经济影响符合以下一种或多种情况，本公司将多次交易事项作为一揽子交易进行会计处理：

- ①这些交易是同时或者在考虑了彼此影响的情况下订立的；
- ②这些交易整体才能达成一项完整的商业结果；
- ③一项交易的发生取决于其他至少一项交易的发生；
- ④一项交易单独看是不经济的，但是和其他交易一并考虑时是经济的。

(2) “一揽子交易”的会计处理方法

在个别财务报表中，相应结转每一次处置股权相对应的长期股权投资的账面价值，所得价款与处置长期股权投资账面价值之间的差额计入当期投资收益。

在合并财务报表中，分步处置股权至丧失控制权时，剩余股权的计量以及有关处置股权损益的核算比照上述“丧失子公司控制权的处理”。在丧失控制权之前每一次处置价款与处置投资对应的享有该子公司净资产份额的差额：确认为其他综合收益，计入资本公积（其他资本公积）。在丧失控制权时一并转入丧失控制权当期的损益。

(3) 非“一揽子交易”的会计处理方法

在个别财务报表中，相应结转每一次处置股权相对应的长期股权投资的账面价值，所得价款与处置长期股权投资账面价值之间的差额计入当期投资收益。

在合并财务报表中，分步处置股权至丧失控制权时，剩余股权的计量以及有关处置股权损益的核算比照上述“丧失子公司控制权的处理”。在丧失控制权之前每一次处置价款与处置投资对应的享有该子公司净资产份额的差额：作为权益性交易计入资本公积（股本溢价/资本溢价）。在丧失控制权时不得转入丧失控制权当期的损益。

7、合并财务报表的编制方法

(1) 合并财务报表的编制方法

合并财务报表的合并范围包括本公司及全部子公司。

本公司合并财务报表以本公司和子公司的财务报表为基础，根据其他有关资料，按照权益法调整对子公司的长期股权投资后，由本公司编制。在编制合并财务报表时，本公司和子公司的会计政策和会计期间要求保持一致，公司间的重大交易和往来余额予以抵销。

在报告期内因同一控制下企业合并增加的子公司，本公司将该子公司合并当期期初至报告期末的收入、费用、利润纳入合并利润表，将其现金流量纳入合并现金流量表；因非同一控制下企业合并增加的子公司，本公司将该子公司购买日至报告期末的收入、费用、利润纳入合并利润表，将其现金流量纳入合并现金流量表。

子公司的股东权益中不属于本公司所拥有的部分作为少数股东权益在合并资产负债表中股东权益项下单独列示。子公司当期净损益中属于少数股东权益的份额，在合并利润表中净利润项目下以“少数股东损益”项目列示。少数股东分担的子公司的亏损超过了少数股东在该

子公司期初所有者权益中所享有的份额，其余仍冲减少数股东权益。

对于购买子公司少数股权或因处置部分股权投资但没有丧失对该子公司控制权的交易，作为权益性交易核算，调整归属于母公司所有者权益和少数股东权益的账面价值以反映其在子公司中相关权益的变化。少数股东权益的调整额与支付/收到对价的公允价值之间的差额调整资本公积，资本公积不足冲减的，调整留存收益。

因处置部分股权投资或其他原因丧失了对原有子公司控制权的，剩余股权按照其在丧失控制权日的公允价值进行重新计量；处置股权取得的对价与剩余股权公允价值之和，减去按原持股比例计算应享有原子公司自购买日开始持续计算的净资产的份额之间的差额，计入丧失控制权当期的投资收益；与原有子公司股权投资相关的其他综合收益，在丧失控制权时转为当期投资收益。

处置对子公司股权投资直至丧失控制权的各项交易属于一揽子交易的，在丧失控制权之前每一次处置价款与处置投资对应的享有该子公司净资产份额的差额，在合并财务报表中确认为其他综合收益，在丧失控制权时一并转入丧失控制权当期的损益。

(2) 对同一子公司的股权在连续两个会计年度买入再卖出，或卖出再买入的应披露相关的会计处理方法

8、现金及现金等价物的确定标准

现金是指库存现金以及可以随时用于支付的存款。现金等价物，是指本公司持有的期限短、流动性强、易于转换为已知金额现金、价值变动风险很小的投资。

9、外币业务和外币报表折算

(1) 外币业务

本公司发生外币业务，按交易发生日的即期汇率折算为记账本位币金额。

资产负债表日，对外币货币性项目，采用资产负债表日即期汇率折算。因资产负债表日即期汇率与初始确认时或者前一资产负债表日即期汇率不同而产生的汇兑差额，计入当期损益；对以历史成本计量的外币非货币性项目，仍采用交易发生日的即期汇率折算；对以公允价值计量的外币非货币性项目，采用公允价值确定日的即期汇率折算，折算后的记账本位币金额与原记账本位币金额的差额，计入当期损益。

(2) 外币财务报表的折算

10、金融工具

金融工具是指形成一个企业的金融资产，并形成其他单位的金融负债或权益工具的合同。

(1) 金融工具的分类

本公司的金融资产于初始确认时分为以下四类：以公允价值计量且其变动计入当期损益的金融资产、持有至到期投资、应收款项和可供出售金融资产。金融资产在初始确认时以公

允价值计量。对于以公允价值计量且其变动计入当期损益的金融资产，相关交易费用直接计入当期损益，其他类别的金融资产相关交易费用计入其初始确认金额。

(2) 金融工具的确认依据和计量方法

本公司于成为金融工具合同的一方时确认一项金融资产或金融负债。

金融资产满足下列条件之一的，终止确认：

- ① 收取该金融资产现金流量的合同权利终止；
- ② 该金融资产已转移，且符合下述金融资产转移的终止确认条件。

金融负债的现时义务全部或部分已经解除的，终止确认该金融负债或其一部分。本公司（债务人）与债权人之间签订协议，以承担新金融负债方式替换现存金融负债，且新金融负债与现存金融负债的合同条款实质上不同的，终止确认现存金融负债，并同时确认新金融负债。

以常规方式买卖金融资产，按交易日进行会计确认和终止确认。

以公允价值计量且其变动计入当期损益的金融资产

以公允价值计量且其变动计入当期损益的金融资产，包括交易性金融资产和初始确认时指定为以公允价值计量且其变动计入当期损益的金融资产。对于此类金融资产，采用公允价值进行后续计量，公允价值变动形成的利得或损失以及与该等金融资产相关的股利和利息收入计入当期损益。

持有至到期投资

持有至到期投资，是指到期日固定、回收金额固定或可确定，且本公司有明确意图和能力持有至到期的非衍生金融资产。持有至到期投资采用实际利率法，按照摊余成本进行后续计量，其终止确认、发生减值或摊销产生的利得或损失，均计入当期损益。

应收款项

应收款项，是指在活跃市场中没有报价、回收金额固定或可确定的非衍生金融资产，包括应收账款和其他应收款等（附注二、10）。应收款项采用实际利率法，按摊余成本进行后续计量，在终止确认、发生减值或摊销时产生的利得或损失，计入当期损益。

可供出售金融资产

可供出售金融资产，是指初始确认时即指定为可供出售的非衍生金融资产，以及除上述金融资产类别以外的金融资产。可供出售金融资产采用公允价值进行后续计量，其折溢价采用实际利率法摊销并确认为利息收入。除减值损失及外币货币性金融资产的汇兑差额确认为当期损益外，可供出售金融资产的公允价值变动确认为其他综合收益并计入资本公积，在该金融资产终止确认时转出，计入当期损益。与可供出售金融资产相关的股利或利息收入，计入当期损益。

(3) 金融资产转移的确认依据和计量方法

金融资产转移,是指将金融资产让与或交付给该金融资产发行方以外的另一方(转入方)。

本公司已将金融资产所有权上几乎所有的风险和报酬转移给转入方的,终止确认该金融资产;保留了金融资产所有权上几乎所有的风险和报酬的,不终止确认该金融资产。

本公司既没有转移也没有保留金融资产所有权上几乎所有的风险和报酬的,分别下列情况处理:放弃了对该金融资产控制的,终止确认该金融资产并确认产生的资产和负债;未放弃对该金融资产控制的,按照其继续涉入所转移金融资产的程度确认有关金融资产,并相应确认有关负债。

(4) 金融负债终止确认条件

本公司的金融负债于初始确认时分类为:以公允价值计量且其变动计入当期损益的金融负债、其他金融负债。对于未划分为以公允价值计量且其变动计入当期损益的金融负债的,相关交易费用计入其初始确认金额。

以公允价值计量且其变动计入当期损益的金融负债

以公允价值计量且其变动计入当期损益的金融负债,包括交易性金融负债和初始确认时指定为以公允价值计量且其变动计入当期损益的金融负债。对于此类金融负债,按照公允价值进行后续计量,公允价值变动形成的利得或损失以及与该等金融负债相关的股利和利息支出计入当期损益。

其他金融负债

与在活跃市场中没有报价、公允价值不能可靠计量的权益工具挂钩并须通过交付该权益工具结算的衍生金融负债,按照成本进行后续计量。其他金融负债采用实际利率法,按摊余成本进行后续计量,终止确认或摊销产生的利得或损失计入当期损益。

(5) 金融资产和金融负债公允价值的确定方法

公允价值,指在公平交易中,熟悉情况的交易双方自愿进行资产交换或债务清偿的金额。

存在活跃市场的金融资产或金融负债,本公司采用活跃市场中的报价确定其公允价值。

金融工具不存在活跃市场的,本公司采用估值技术确定其公允价值。采用估值技术得出的结果,反映估值日在公平交易中可能采用的交易价格。估值技术包括参考熟悉情况并自愿交易的各方最近进行的市场交易中使用的价格、参照实质上相同的其他金融工具的当前公允价值、现金流量折现法和期权定价模型等。

本公司选择市场参与者普遍认同,且被以往市场实际交易价格验证具有可靠性的估值技术确定金融工具的公允价值。采用估值技术确定金融工具的公允价值时,本公司尽可能使用

市场参与者在金融工具定价时考虑的所有市场参数和相同金融工具当前市场的可观察到的交易价格来测试估值技术的有效性。

(6) 金融资产（不含应收款项）减值测试方法、减值准备计提方法

除了以公允价值计量且其变动计入当期损益的金融资产外，本公司于资产负债表日对其他金融资产的账面价值进行检查，有客观证据表明该金融资产发生减值的，计提减值准备。表明金融资产发生减值的客观证据，是指金融资产初始确认后实际发生的、对该金融资产的预计未来现金流量有影响，且企业能够对该影响进行可靠计量的事项。

金融资产发生减值的客观证据，包括下列可观察到的情形：

- ①发行方或债务人发生严重财务困难；
- ②债务人违反了合同条款，如偿付利息或本金发生违约或逾期等；
- ③本公司出于经济或法律等方面因素的考虑，对发生财务困难的债务人作出让步；
- ④债务人很可能倒闭或者进行其他财务重组；
- ⑤因发行方发生重大财务困难，导致金融资产无法在活跃市场继续交易；
- ⑥无法辨认一组金融资产中的某项资产的现金流量是否已经减少，但根据公开的数据对其进行总体评价后发现，该组金融资产自初始确认以来的预计未来现金流量确已减少且可计量，包括：
 - 该组金融资产的债务人支付能力逐步恶化；
 - 债务人所在国家或地区经济出现了可能导致该组金融资产无法支付的状况；
- ⑦债务人经营所处的技术、市场、经济或法律环境等发生重大不利变化，使权益工具投资人可能无法收回投资成本；
- ⑧权益工具投资的公允价值发生严重或非暂时性下跌，如权益工具投资于资产负债表日的公允价值低于其初始投资成本超过50%（含50%）或低于其初始投资成本持续时间超过12个月（含12个月）。对于已持续6个月（或以上）低于其初始投资成本超过20%（含20%）或短期内（1个月内）下降幅度超过30%也表明其发生减值；

低于其初始投资成本持续时间超过12个月（含12个月）是指，权益工具投资公允价值月度均值连续12个月均低于其初始投资成本。
- ⑨其他表明金融资产发生减值的客观证据。

以摊余成本计量的金融资产

如果有客观证据表明该金融资产发生减值，则将该金融资产的账面价值减记至预计未来现金流量（不包括尚未发生的未来信用损失）现值，减记金额计入当期损益。预计未来现金

流量现值，按照该金融资产原实际利率折现确定，并考虑相关担保物的价值。

对单项金额重大的金融资产单独进行减值测试，如有客观证据表明其已发生减值，确认减值损失，计入当期损益。对单项金额不重大的金融资产，包括在具有类似信用风险特征的金融资产组合中进行减值测试。单独测试未发生减值的金融资产（包括单项金额重大和不重大的金融资产），包括在具有类似信用风险特征的金融资产组合中再进行减值测试。已单项确认减值损失的金融资产，不包括在具有类似信用风险特征的金融资产组合中进行减值测试。

本公司对以摊余成本计量的金融资产确认减值损失后，如有客观证据表明该金融资产价值已恢复，且客观上与确认该损失后发生的事项有关，原确认的减值损失予以转回，计入当期损益。但是，该转回后的账面价值不超过假定不计提减值准备情况下该金融资产在转回日的摊余成本。

可供出售金融资产

如果有客观证据表明该金融资产发生减值，原直接计入资本公积的因公允价值下降形成的累计损失，予以转出，计入当期损益。该转出的累计损失，为可供出售金融资产的初始取得成本扣除已收回本金和已摊销金额、当前公允价值和原已计入损益的减值损失后的余额。

对于已确认减值损失的可供出售债务工具，在随后的会计期间公允价值已上升且客观上与确认原减值损失确认后发生的事项有关的，原确认的减值损失予以转回，计入当期损益。可供出售权益工具投资发生的减值损失，不通过损益转回。

以成本计量的金融资产

在活跃市场中没有报价且其公允价值不能可靠计量的权益工具投资，或与该权益工具挂钩并须通过交付该权益工具结算的衍生金融资产发生减值时，将该金融资产的账面价值，与按照类似金融资产当时市场收益率对未来现金流量折现确定的现值之间的差额，确认为减值损失，计入当期损益。发生的减值损失一经确认，不得转回。

各类可供出售金融资产减值的各项认定标准

(7) 将尚未到期的持有至到期投资重分类为可供出售金融资产的，说明持有意图或能力发生改变的依据

11、应收款项坏账准备的确认标准和计提方法

应收款项包括应收账款、其他应收款。

(1) 单项金额重大的应收款项坏账准备

单项金额重大的判断依据或金额标准	单项金额重大的判断依据或金额标准：期末余额达到 100 万元（含 100 万元）以上的应收款项为单项金额重大的应收款项。
单项金额重大并单项计提坏账准备的计提方法	单项金额重大并单项计提坏账准备的计提方法：对于单项金额重大的应收款项单独进行减值测试，有客观证据表明发生了减值，根据其未来现金流量现值低于其账面价值的

	差额计提坏账准备。单项金额重大经单独测试未发生减值的应收款项，再按组合计提坏账准备。
--	--

(2) 按组合计提坏账准备的应收款项

组合名称	按组合计提坏账准备的计提方法	确定组合的依据
账龄组合	账龄分析法	账龄状态
关联方组合	其他方法	关联方
保证金、押金及备用金组合	其他方法	保证金、押金及备用金组合

组合中，采用账龄分析法计提坏账准备的

适用 不适用

账龄	应收账款计提比例(%)	其他应收款计提比例(%)
6个月以内	0%	0%
7-12个月	5%	5%
1-2年	10%	10%
2-3年	30%	30%
3-4年	50%	50%
4年以上	100%	100%

组合中，采用余额百分比法计提坏账准备的

适用 不适用

组合中，采用其他方法计提坏账准备的

适用 不适用

组合名称	方法说明
关联方组合	不计提坏账
保证金、押金及备用金组合	不计提坏账

(3) 单项金额虽不重大但单项计提坏账准备的应收账款

12、存货

(1) 存货的分类

本公司存货分为原材料、在产品、库存商品、周转材料、委托加工物资等。

(2) 发出存货的计价方法

计价方法：先进先出法

本公司存货取得时按实际成本计价。原材料、在产品、库存商品、委托加工物资等发出

时采用先进先出法计价。

(3) 存货可变现净值的确定依据及存货跌价准备的计提方法

存货可变现净值是按存货的估计售价减去至完工时估计将要发生的成本、估计的销售费用以及相关税费后的金额。在确定存货的可变现净值时，以取得的确凿证据为基础，同时考虑持有存货的目的以及资产负债表日后事项的影响。

资产负债表日，存货成本高于其可变现净值的，计提存货跌价准备。本公司通常按照单个存货项目计提存货跌价准备，资产负债表日，以前减记存货价值的影响因素已经消失的，存货跌价准备在原已计提的金额内转回。

(4) 存货的盘存制度

盘存制度：永续盘存制

本公司存货盘存制度采用永续盘存制。

(5) 低值易耗品和包装物的摊销方法

低值易耗品

摊销方法：一次摊销法

本公司低值易耗品领用时采用一次转销法摊销。

包装物

摊销方法：分次摊销法

周转用包装物按照预计的使用次数分次计入成本费用。

13、长期股权投资

(1) 投资成本的确定

本公司长期股权投资在取得时按投资成本计量。投资成本一般为取得该项投资而付出的资产、发生或承担的负债以及发行的权益性证券的公允价值，并包括直接相关费用。但同一控制下的企业合并形成的长期股权投资，其投资成本为合并日取得的被合并方所有者权益的账面价值份额。

(2) 后续计量及损益确认

本公司能够对被投资单位实施控制的长期股权投资，以及对被投资单位不具有共同控制或重大影响，且在活跃市场中没有报价、公允价值不能可靠计量的长期股权投资采用成本法核算；对被投资单位具有共同控制或重大影响的长期股权投资，采用权益法核算。采用成本法核算的长期股权投资，除取得投资时实际支付的价款或对价中包含的已宣告但尚未发放的现金股利或利润外，被投资单位宣告分派的现金股利或利润，确认为投资收益计入当期损益。本公司长期股权投资采用权益法核算时，对长期股权投资的投资成本大于投资时应享有被投资单位可辨认净资产公允价值份额的，不调整长期股权投资的投资成本；对长期股权投资的

投资成本小于投资时应享有被投资单位可辨认净资产公允价值份额的，对长期股权投资的账面价值进行调整，差额计入投资当期的损益。采用权益法核算时，当期投资损益为应享有或应分担的被投资单位当年实现的净损益的份额。在确认应享有被投资单位净损益的份额时，以取得投资时被投资单位各项可辨认资产等的公允价值为基础，并按照本公司的会计政策及会计期间，对被投资单位的净利润进行调整后确认。本公司与联营企业及合营企业之间发生的未实现内部交易损益按照持股比例计算归属于本公司的部分，在抵销基础上确认投资损益。对于 2007 年 1 月 1 日之前已经持有的对联营企业及合营企业的长期股权投资，如存在与该投资相关的股权投资借方差额，在扣除按原剩余期限直线法摊销的股权投资借方差额后，确认投资损益。

(3) 确定对被投资单位具有共同控制、重大影响的依据

共同控制是指按照合同约定对某项经济活动所共有的控制，仅在与该项经济活动相关的重要财务和经营决策需要分享控制权的投资方一致同意时存在。其中，控制是指有权决定一个企业的财务和经营政策，并能据以从该企业的经营活动中获取利益。重大影响是指对一个企业的财务和经营政策有参与决策的权力，但并不能够控制或者与其他方一起共同控制这些政策的制定。在确定能否对被投资单位实施控制或施加重大影响时，已考虑投资企业和其他方持有的被投资单位当期可转换公司债券、当期可执行认股权证等潜在表决权因素。当本公司直接或通过子公司间接拥有被投资单位 20%（含 20%）以上但低于 50% 的表决权股份时，除非有明确证据表明该种情况下不能参与被投资单位的生产经营决策，不形成重大影响外，均确定对被投资单位具有重大影响；本公司拥有被投资单位 20%（不含）以下的表决权股份，一般不认为对被投资单位具有重大影响，除非有明确证据表明该种情况下能够参与被投资单位的生产经营决策，形成重大影响。

(4) 减值测试方法及减值准备计提方法

对子公司、联营企业及合营企业的投资，本公司计提资产减值的方法见附注二、23。持有的对被投资单位不具有共同控制或重大影响、在活跃市场中没有报价、公允价值不能可靠计量的长期股权投资，本公司计提资产减值的方法见附注二、9（5）。

14、投资性房地产

15、固定资产

(1) 固定资产确认条件

本公司固定资产是指为生产商品、提供劳务、出租或经营管理而持有的，使用寿命超过一个会计年度的有形资产。与该固定资产有关的经济利益很可能流入企业，并且该固定资产的成本能够可靠地计量时，固定资产才能予以确认。本公司固定资产按照取得时的实际成本进行初始计量。

(2) 融资租入固定资产的认定依据、计价方法

(3) 各类固定资产的折旧方法

本公司采用年限平均法计提折旧。固定资产自达到预定可使用状态时开始计提折旧，终

止确认时或划分为持有待售非流动资产时停止计提折旧。在不考虑减值准备的情况下，按固定资产类别、预计使用寿命和预计残值，本公司确定各类固定资产的年折旧率如下：

类别	折旧年限（年）	残值率（%）	年折旧率
房屋及建筑物	20	3%	4.85%
机器设备	8	3%	12.13%
电子设备	3	0%	33.33%
运输设备	4	5%	23.75%
传导设备	10	0%	10.00%
管理用具	5	3%	19.40%

（4）固定资产的减值测试方法、减值准备计提方法

本公司于资产负债表日判断资产是否存在可能发生减值的迹象，存在减值迹象的，本公司将估计其可收回金额，进行减值测试。对因企业合并所形成的商誉、使用寿命不确定的无形资产和尚未达到可使用状态的无形资产无论是否存在减值迹象，每年都进行减值测试。

可收回金额根据资产的公允价值减去处置费用后的净额与资产预计未来现金流量的现值两者之间较高者确定。本公司以单项资产为基础估计其可收回金额；难以对单项资产的可收回金额进行估计的，以该资产所属的资产组为基础确定资产组的可收回金额。资产组的认定，以资产组产生的主要现金流入是否独立于其他资产或者资产组的现金流入为依据。

当资产或资产组的可收回金额低于其账面价值时，本公司将其账面价值减记至可收回金额，减记的金额计入当期损益，同时计提相应的资产减值准备。

资产减值损失一经确认，在以后会计期间不再转回。

（5）其他说明

融资租入固定资产的认定依据、计价方法

当本公司租入的固定资产符合下列一项或数项标准时，确认为融资租入固定资产：

- ①在租赁期届满时，租赁资产的所有权转移给本公司。
- ②本公司有购买租赁资产的选择权，所订立的购买价款预计将远低于行使选择权时租赁资产的公允价值，因而在租赁开始日就可以合理确定本公司将会行使这种选择权。
- ③即使资产的所有权不转移，但租赁期占租赁资产使用寿命的大部分。
- ④本公司在租赁开始日的最低租赁付款额现值，几乎相当于租赁开始日租赁资产公允价值。
- ⑤租赁资产性质特殊，如果不作较大改造，只有本公司才能使用。

融资租赁租入的固定资产，按租赁开始日租赁资产公允价值与最低租赁付款额的现值两者中较低者，作为入账价值。最低租赁付款额作为长期应付款的入账价值，其差额作为未确认融资费用。在租赁谈判和签订租赁合同过程中发生的，可归属于租赁项目的手续费、律师费、差旅费、印花税等初始直接费用，计入租入资产价值。未确认融资费用在租赁期内各个期间采用实际利率法进行分摊。

融资租入的固定资产采用与自有固定资产一致的政策计提租赁资产折旧。能够合理确定租赁期届满时将会取得租赁资产所有权的，在租赁资产尚可使用年限内计提折旧；无法合理确定租赁期届满时能够取得租赁资产所有权的，在租赁期与租赁资产尚可使用年限两者中较短的期间内计提折旧。

每年年度终了，本公司对固定资产的使用寿命、预计净残值和折旧方法进行复核。

使用寿命预计数与原先估计数有差异的，调整固定资产使用寿命；预计净残值预计数与原先估计数有差异的，调整预计净残值。

大修理费用

本公司对固定资产进行定期检查发生的大修理费用，有确凿证据表明符合固定资产确认条件的部分，计入固定资产成本，不符合固定资产确认条件的计入当期损益。固定资产在定期大修理间隔期间，照提折旧。

16、在建工程

(1) 在建工程的类别

本公司在建工程成本按实际工程支出确定，包括在建期间发生的各项必要工程支出、工程达到预定可使用状态前的应予资本化的借款费用以及其他相关费用等。

(2) 在建工程结转为固定资产的标准和时点

在建工程在达到预定可使用状态时转入固定资产。

(3) 在建工程的减值测试方法、减值准备计提方法

本公司于资产负债表日判断资产是否存在可能发生减值的迹象，存在减值迹象的，本公司将估计其可收回金额，进行减值测试。对因企业合并所形成的商誉、使用寿命不确定的无形资产和尚未达到可使用状态的无形资产无论是否存在减值迹象，每年都进行减值测试。

可收回金额根据资产的公允价值减去处置费用后的净额与资产预计未来现金流量的现值两者之间较高者确定。本公司以单项资产为基础估计其可收回金额；难以对单项资产的可收回金额进行估计的，以该资产所属的资产组为基础确定资产组的可收回金额。资产组的认定，以资产组产生的主要现金流入是否独立于其他资产或者资产组的现金流入为依据。

当资产或资产组的可收回金额低于其账面价值时，本公司将其账面价值减记至可收回金额，减记的金额计入当期损益，同时计提相应的资产减值准备。

资产减值损失一经确认，在以后会计期间不再转回。

17、借款费用

(1) 借款费用资本化的确认原则

本公司发生的借款费用，可直接归属于符合资本化条件的资产的购建或者生产的，予以资本化，计入相关资产成本；其他借款费用，在发生时根据其发生额确认为费用，计入当期损益。借款费用同时满足下列条件的，开始资本化：

- ① 资产支出已经发生，资产支出包括为购建或者生产符合资本化条件的资产而以支付现金、转移非现金资产或者承担带息债务形式发生的支出；
- ② 借款费用已经发生；
- ③ 为使资产达到预定可使用或者可销售状态所必要的购建或者生产活动已经开始。

(2) 借款费用资本化期间

本公司购建或者生产符合资本化条件的资产达到预定可使用或者可销售状态时，借款费用停止资本化。在符合资本化条件的资产达到预定可使用或者可销售状态之后所发生的借款费用，在发生时根据其发生额确认为费用，计入当期损益。

符合资本化条件的资产在购建或者生产过程中发生非正常中断、且中断时间连续超过3个月的，暂停借款费用的资本化；正常中断期间的借款费用继续资本化。

(3) 暂停资本化期间

(4) 借款费用资本化金额的计算方法

18、生物资产

19、油气资产

20、无形资产

(1) 无形资产的计价方法

本公司无形资产包括土地使用权、非专利技术和软件等。

无形资产按照成本进行初始计量，并于取得无形资产时分析判断其使用寿命。使用寿命为有限的，自无形资产可供使用时起，采用能反映与该资产有关的经济利益的预期实现方式的摊销方法，在预计使用年限内摊销；无法可靠确定预期实现方式的，采用直线法摊销；使用寿命不确定的无形资产，不作摊销。

(2) 使用寿命有限的无形资产的使用寿命估计情况

项目	预计使用寿命	依据
----	--------	----

(3) 使用寿命不确定的无形资产的判断依据**(4) 无形资产减值准备的计提**

本公司于资产负债表日判断资产是否存在可能发生减值的迹象，存在减值迹象的，本公司将估计其可收回金额，进行减值测试。对因企业合并所形成的商誉、使用寿命不确定的无形资产和尚未达到可使用状态的无形资产无论是否存在减值迹象，每年都进行减值测试。

可收回金额根据资产的公允价值减去处置费用后的净额与资产预计未来现金流量的现值两者之间较高者确定。本公司以单项资产为基础估计其可收回金额；难以对单项资产的可收回金额进行估计的，以该资产所属的资产组为基础确定资产组的可收回金额。资产组的认定，以资产组产生的主要现金流入是否独立于其他资产或者资产组的现金流入为依据。

当资产或资产组的可收回金额低于其账面价值时，本公司将其账面价值减记至可收回金额，减记的金额计入当期损益，同时计提相应的资产减值准备。

资产减值损失一经确认，在以后会计期间不再转回。

(5) 划分公司内部研究开发项目的研究阶段和开发阶段具体标准**(6) 内部研究开发项目支出的核算**

研究阶段的支出，于发生时计入当期损益。

开发阶段的支出，同时满足下列条件的，才能予以资本化，即：完成该无形资产以使其能够使用或出售在技术上具有可行性；具有完成该无形资产并使用或出售的意图；无形资产产生经济利益的方式，包括能够证明运用该无形资产生产的产品存在市场或无形资产自身存在市场，无形资产将在内部使用的，能够证明其有用性；有足够的技术、财务资源和其他资源支持，以完成该无形资产的开发，并有能力使用或出售该无形资产；归属于该无形资产开发阶段的支出能够可靠地计量。不满足上述条件的开发支出计入当期损益。

本公司研究开发项目在满足上述条件，通过技术可行性及经济可行性研究，形成项目立项后，进入开发阶段。

已资本化的开发阶段的支出在资产负债表上列示为开发支出，自该项目达到预定可使用状态之日转为无形资产。

21、长期待摊费用

本公司发生的长期待摊费用按实际成本计价，并按预计受益期限平均摊销。对不能使以

后会计期间受益的长期待摊费用项目，其摊余价值全部计入当期损益。

22、附回购条件的资产转让

23、预计负债

(1) 预计负债的确认标准

(2) 预计负债的计量方法

24、股份支付及权益工具

(1) 股份支付的种类

(2) 权益工具公允价值的确定方法

(3) 确认可行权权益工具最佳估计的依据

(4) 实施、修改、终止股份支付计划的相关会计处理

25、回购本公司股份

26、收入

(1) 销售商品收入确认时间的具体判断标准

在已将商品所有权上的主要风险和报酬转移给购货方，既没有保留通常与所有权相联系的继续管理权，也没有对已售商品实施有效控制，收入的金额能够可靠地计量，相关的经济利益很可能流入企业，相关的已发生或将发生的成本能够可靠地计量时，确认商品销售收入的实现。

(2) 确认让渡资产使用权收入的依据

与资产使用权让渡相关的经济利益能够流入及收入的金额能够可靠地计量时，本公司确认收入。

(3) 确认提供劳务收入的依据

对在提供劳务交易的结果能够可靠估计的情况下，本公司于资产负债表日按完工百分比法确认收入。

劳务交易的完工进度按已经发生的劳务成本占估计总成本的比例确定。

提供劳务交易的结果能够可靠估计是指同时满足：A、收入的金额能够可靠地计量；B、相关的经济利益很可能流入企业；C、交易的完工程度能够可靠地确定；D、交易中已发生和将发生的成本能够可靠地计量。

如果提供劳务交易的结果不能够可靠估计，则按已经发生并预计能够得到补偿的劳务成本金额确认提供的劳务收入，并将已发生的劳务成本作为当期费用。已经发生的劳务成本如预计不能得到补偿的，则不确认收入。

(4) 按完工百分比法确认提供劳务的收入和建造合同收入时，确定合同完工进度的依据和方法

- ①汽车电子：按照合同约定以产品交付购货方、安装调试结束并经对方验收合格后确认收入。
- ②管理软件：按合同所约定并经对方验收合格后确认收入。
- ③集成服务：按照合同约定以产品交付购货方并经对方验收合格后确认收入。
- ④数据中心：按照合同规定的标准、质量提供服务并经对方验收合格后确认收入。

27、政府补助

(1) 类型

(2) 会计政策

政府补助在满足政府补助所附条件并能够收到时确认。

对于货币性资产的政府补助，按照收到或应收的金额计量。其中，存在确凿证据表明该项补助是按照固定的定额标准拨付的，可以按照应收的金额计量，否则应当按照实际收到的金额计量。对于非货币性资产的政府补助，按照公允价值计量；公允价值不能够可靠取得的，按照名义金额1元计量。

与资产相关的政府补助，确认为递延收益，并在相关资产使用期限内平均分配，计入当期损益。与收益相关的政府补助，如果用于补偿已发生的相关费用或损失，则计入当期损益；如果用于补偿以后期间的相关费用或损失，则计入递延收益，于费用确认期间计入当期损益。按照名义金额计量的政府补助，直接计入当期损益。

已确认的政府补助需要返还时，存在相关递延收益余额的，冲减相关递延收益账面余额，超出部分计入当期损益；不存在相关递延收益的，直接计入当期损益。

28、递延所得税资产和递延所得税负债

(1) 确认递延所得税资产的依据

对于可抵扣暂时性差异、能够结转以后年度的可抵扣亏损和税款抵减，本公司以很可能取得用来抵扣可抵扣暂时性差异、可抵扣亏损和税款抵减的未来应纳税所得额为限，确认由此产生的递延所得税资产，除非该可抵扣暂时性差异是在以下交易中产生的：（1）该交易不是企业合并，并且交易发生时既不影响会计利润也不影响应纳税所得额；（2）对于与子公司、合营企业及联营企业投资相关的可抵扣暂时性差异，同时满足下列条件的，确认相应的递延所得税资产：暂时性差异在可预见的未来很可能转回，且未来很可能获得用来抵扣可抵扣暂时性差异的应纳税所得额。

(2) 确认递延所得税负债的依据

各项应纳税暂时性差异均确认相关的递延所得税负债，除非该应纳税暂时性差异是在以下交易中产生的：(1) 商誉的初始确认，或者具有以下特征的交易中产生的资产或负债的初始确认：该交易不是企业合并，并且交易发生时既不影响会计利润也不影响应纳税所得额；(2) 对于与子公司、合营企业及联营企业投资相关的应纳税暂时性差异，该暂时性差异转回的时间能够控制并且该暂时性差异在可预见的未来很可能不会转回。

29、经营租赁、融资租赁

(1) 经营租赁会计处理

本公司作为出租人

经营租赁中的租金，本公司在租赁期内各个期间按照直线法确认当期损益。发生的初始直接费用，计入当期损益。

本公司作为承租人

经营租赁中的租金，本公司在租赁期内各个期间按照直线法计入相关资产成本或当期损益；发生的初始直接费用，计入当期损益。

(2) 融资租赁会计处理

本公司作为出租人

融资租赁中，在租赁开始日本公司按最低租赁收款额与初始直接费用之和作为应收融资租赁款的入账价值，同时记录未担保余值；将最低租赁收款额、初始直接费用及未担保余值之和与其现值之和的差额确认为未实现融资收益。未实现融资收益在租赁期内各个期间采用实际利率法计算确认当期的融资收入。

本公司作为承租人

融资租赁中，在租赁开始日本公司将租赁资产公允价值与最低租赁付款额现值两者中较低者作为租入资产的入账价值，将最低租赁付款额作为长期应付款的入账价值，其差额作为未确认融资费用。初始直接费用计入租入资产价值。未确认融资费用在租赁期内各个期间采用实际利率法计算确认当期的融资费用。本公司采用与自有固定资产相一致的折旧政策计提租赁资产折旧。

(3) 售后租回的会计处理

30、持有待售资产

(1) 持有待售资产确认标准

(2) 持有待售资产的会计处理方法

31、资产证券化业务

32、套期会计

33、主要会计政策、会计估计的变更

本报告期主要会计政策、会计估计是否变更

是 否

本公司根据经营生产的实际情况，生产设备更新换代变缓，机器设备等固定资产磨损相对降低，为了使固定资产折旧进度与其实际使用损耗更加匹配，能够更加公允、恰当地反映公司实际的财务状况和经营成果，于2013年1月1日变更固定资产核算的会计估计。本公司将调整固定资产的确认标准，以及机械设备、动力设备及传导设备类固定资产的折旧方法，同时延长部分固定资产的折旧年限。

(1) 会计政策变更

本报告期主要会计政策是否变更

是 否

(2) 会计估计变更

本报告期主要会计估计是否变更

是 否

本公司根据经营生产的实际情况，生产设备更新换代变缓，机器设备等固定资产磨损相对降低，为了使固定资产折旧进度与其实际使用损耗更加匹配，能够更加公允、恰当地反映公司实际的财务状况和经营成果，于2013年1月1日变更固定资产核算的会计估计。本公司将调整固定资产的确认标准，以及机械设备、动力设备及传导设备类固定资产的折旧方法，同时延长部分固定资产的折旧年限。

详细说明

单位：元

会计估计变更的内容和原因	审批程序	受影响的报表项目 目名称	影响金额
固定资产核算	本次变更经公司第三届董事会 2013年第一次临时会议审议通过， 公司独立董事、监事会发表了	管理费用	665.44

	同意的独立意见及监事会意见。		
固定资产核算	本次变更经公司第三届董事会 2013 年第一次临时会议审议通过，公司独立董事、监事会发表了同意的独立意见及监事会意见。	主营业务成本	-5,713,487.77

34、前期会计差错更正

本报告期是否发现前期会计差错

是 否

报告期内，本公司不存在重大前期差错更正事项。

(1) 追溯重述法

本报告期是否发现采用追溯重述法的前期会计差错

是 否

(2) 未来适用法

本报告期是否发现采用未来适用法的前期会计差错

是 否

35、其他主要会计政策、会计估计和财务报表编制方法

五、税项

1、公司主要税种和税率

税种	计税依据	税率
增值税	应税收入	6%、17%
营业税	应税收入	3%、5%
城市维护建设税	应纳流转税额	7%
企业所得税	应纳流转税额	25%

各分公司、分厂执行的所得税税率

2、税收优惠及批文

(1) 增值税

根据《财政部、国家税务总局、海关总署关于鼓励软件产业和集成电路产业发展有关税收政策问题的通知》（财税(2000)25号）规定，大连启明、天津启明对增值税一般纳税人销售其自行开发生产的软件产品，按17%的法定税率征收增值税后，对其增值税实际税负超过

3%的部分实行即征即退政策。

根据财政部 国家税务总局关于《营业税改征增值税试点方案》的通知（财税〔2011〕110号）、天津市国家税务局 天津市科学技术委员会《关于技术转让、技术开发和与之相关的技术咨询技术服务免征增值税有关事项的公告》的规定，天津启明签署技术转让、开发合同，到所在地省级科技主管部门进行认定，并持有关的书面合同和科技主管部门审核意见证明文件报主管国家税务局备查，可以享受增值税免税政策。

（2）营业税

根据《财政部 国家税务总局关于贯彻落实<中共中央国务院关于加强技术创新，发展高科技，实现产业化的决定>有关税收问题的通知》（财税字[1999]273号以及《国家税务总局关于取消“单位和个人从事技术转让、技术开发业务免征营业税审批”后有关税收管理问题的通知》（国税函[2004]825号）的规定，对单位和个人从事技术转让、技术开发业务和与之相关的技术咨询、技术服务业务取得的收入，免征营业税。

本公司及下属子公司（营改增除外）技术咨询、技术服务收入免征营业税。

（3）所得税

经天津市科学技术委员会审核，天津启明于2009年5月11日获得了其颁发的《软件企业认定证书》，根据财税(2008)1号文件的规定，享受自获利年度起两免三减半政策。按上述优惠政策，天津启明本期享受所得税减半的税收优惠政策。

经吉林省科学技术厅、吉林省财政厅、吉林省国家税务局、吉林省地方税务局于2011年10月13日下发的高新技术企业证书，编号GF201122000037，本公司被审核认定为高新技术企业，2013年度适用的所得税税率为15%。

3、其他说明

六、企业合并及合并财务报表

1、子公司情况

（1）通过设立或投资等方式取得的子公司

单位：元

子公司 全称	子公司 类型	注册地	业务性 质	注册资 本	经营范 围	期末实 际投资 额	实质上 构成对 子公司 净投资 的其他 项目余 额	持股比 例(%)	表决权 比例 (%)	是否合 并报表	少数股 东权益	少数股 东权益 中用于 冲减少 数股东 损益的 金额	从母公 司所有 者权益 冲减子 公司少 数股东 分担的 本期亏 损超过

													少数股东在该子公司年初所有者权益中所享有份额后的余额
长春启明车载电子有限公司	全资	长春	汽车电子	6000000	汽车电子产品、机电一体化产品、计算机软件、硬件及办公自动化设备的设计、开发、制造、批发、零售；技术咨询、培训、服务；系统集成工程、网络综合布线工程；技防设施设计、施工、维修等。	6,000,000.00		100%	100%	是			
大连启明海通信息技术有限公司	全资	大连	技术开发	1500000	计算机软硬件及其辅助设备	15,000,000.00		100%	100%	是			

公司					开发、技术咨询、技术服务、销售；计算机网络系统设计、综合布线。								
天津启明通海信息技术有限公司	全资	天津	技术开发	1500000	计算机软件、硬件、办公自动化设备、机电一体化产品、汽车电子产品的设计、开发、批发、零售。	15,000,000.00		100%	100%	是			
成都启明春蓉信息技术有限公司	全资	成都	技术开发	5000000	开发、销售计算机软硬件及销售设备并提供技术咨询、技术服务；计算机系统集、综合布线；设计、销售办公设备、	5,000,000.00		100%	100%	是			

					机电产品。								
北京启明精华新技术有限公司	全资	北京	技术开发	5000000	技术开发、技术推广、技术转让、技术咨询、技术服务。	5,000,000.00		100%	100%	是			
长春启明信息集成服务技术有限公司	全资	长春	系统集成	8000000	计算机软件、硬件、办公自动化设备、机电一体化产品、汽车电子产品的设计、开发、批发、零售;技术咨询;系统集成工程、网络综合布线工程、电气安装、技防设施设计、施工、维修;设备租赁;教学仪	80,000,000.00		100%	100%	是			

					器、实验室设备经销。								
长春启明菱电车载电子有限公司	控股	长春	汽车电子	1750000	车载电子产品（具体包括汽车音响产品、汽车导航系统产品及其附件产品，零部件，附属品）的研发、制造、销售及提供售后服务。	89,250,000.00		51%	51%	是	74,901,202.38	4,119,546.63	
长春启明瑞升科技有限公司	全资	长春	汽车电子汽车维修	1000000	二类小型车整车维修；电子产品的技术开发、技术咨询及技术服务（在《道路运输经营许可证》、《长春市排放污染物许可证》核	1,000,000.00		100%	100%	是			

					准的经营范围及期限内从事经营活动)。								
--	--	--	--	--	--------------------	--	--	--	--	--	--	--	--

通过设立或投资等方式取得的子公司的其他说明

(2) 同一控制下企业合并取得的子公司

单位：元

子公司全称	子公司类型	注册地	业务性质	注册资本	经营范围	期末实际投资额	实质上构成对子公司净投资的其他项目余额	持股比例(%)	表决权比例(%)	是否合并报表	少数股东权益	少数股东权益中用于冲减少数股东损益的金额	从母公司所有者权益冲减子公司少数股东分担的本期亏损超过少数股东在该子公司年初所有者权益中所享有份额后的余额

通过同一控制下企业合并取得的子公司的其他说明

(3) 非同一控制下企业合并取得的子公司

单位：元

子公司全称	子公司类型	注册地	业务性质	注册资本	经营范围	期末实际投资额	实质上构成对子公司净投资的其他项目余额	持股比例(%)	表决权比例(%)	是否合并报表	少数股东权益	少数股东权益中用于冲减少数股东损益的金额	从母公司所有者权益冲减子公司少数股东分担的本期亏损超过

被合并方	商誉金额	商誉计算方法
------	------	--------

非同一控制下企业合并的其他说明

是否存在通过多次交易分步实现企业合并且在本报告期取得控制权的情形

适用 不适用

7、报告期内出售丧失控制权的股权而减少子公司

子公司名称	出售日	损益确认方法
-------	-----	--------

出售丧失控制权的股权而减少的子公司的其他说明

是否存在通过多次交易分步处置对子公司投资且至本报告期丧失控制权的情形

适用 不适用

8、报告期内发生的反向购买

借壳方	判断构成反向购买的依据	合并成本的确定方法	合并中确认的商誉或计入当期的损益的计算方法
-----	-------------	-----------	-----------------------

反向购买的其他说明

9、本报告期发生的吸收合并

单位：元

吸收合并的类型	并入的主要资产		并入的主要负债	
	项目	金额	项目	金额
同一控制下吸收合并	项目	金额	项目	金额
非同一控制下吸收合并	项目	金额	项目	金额

吸收合并的其他说明

10、境外经营实体主要报表项目的折算汇率

七、合并财务报表主要项目注释

1、货币资金

单位：元

项目	期末数			期初数		
	外币金额	折算率	人民币金额	外币金额	折算率	人民币金额
现金：	--	--	43,494.96	--	--	38,100.48
人民币	--	--	43,494.96	--	--	38,100.48
银行存款：	--	--	442,514,736.12	--	--	463,162,491.63
人民币	--	--	440,853,665.62	--	--	429,656,773.02

美元	64,404.22	6.0969	392,666.08	4,642,669.45	6.2855	29,181,498.83
日元	21,955,729.00	0.057771	1,268,404.42	59,196,153.00	0.073049	4,324,219.78
合计	--	--	442,558,231.08	--	--	463,200,592.11

如有因抵押、质押或冻结等对使用有限制、存放在境外、有潜在回收风险的款项应单独说明

2、交易性金融资产

(1) 交易性金融资产

单位：元

项目	期末公允价值	期初公允价值
----	--------	--------

(2) 变现有限制的交易性金融资产

单位：元

项目	限售条件或变现方面的其他重大限制	期末金额
----	------------------	------

(3) 套期工具及对相关套期交易的说明

3、应收票据

(1) 应收票据的分类

单位：元

种类	期末数	期初数
银行承兑汇票	44,104,844.85	26,859,580.90
合计	44,104,844.85	26,859,580.90

(2) 期末已质押的应收票据情况

单位：元

出票单位	出票日期	到期日	金额	备注
------	------	-----	----	----

(3) 因出票人无力履约而将票据转为应收账款的票据，以及期末公司已经背书给他方但尚未到期的票据情况

因出票人无力履约而将票据转为应收账款的票据

单位：元

出票单位	出票日期	到期日	金额	备注
------	------	-----	----	----

说明

公司已经背书给其他方但尚未到期的票据

单位：元

出票单位	出票日期	到期日	金额	备注
天津骏雅汽车销售服务有限公司	2013年10月22日	2014年02月18日	1,690,000.00	
贵州联诚伟业汽车销售有限公司	2013年07月26日	2014年01月26日	1,300,000.00	
一汽轿车股份有限公司	2013年10月18日	2014年03月06日	1,208,014.00	
青岛金盾交通设施有限公司	2013年07月23日	2014年01月23日	1,000,000.00	
建滔(河北)化工有限公司	2013年08月26日	2014年02月26日	1,000,000.00	
合计	--	--	6,198,014.00	--

说明

已贴现或质押的商业承兑票据的说明

4、应收股利

单位：元

项目	期初数	本期增加	本期减少	期末数	未收回的原因	相关款项是否发生减值
其中：	--	--	--	--	--	--
其中：	--	--	--	--	--	--

说明

5、应收利息

(1) 应收利息

单位：元

项目	期初数	本期增加	本期减少	期末数

(2) 逾期利息

单位：元

贷款单位	逾期时间(天)	逾期利息金额

(3) 应收利息的说明

6、应收账款

(1) 应收账款按种类披露

单位：元

种类	期末数				期初数			
	账面余额		坏账准备		账面余额		坏账准备	
	金额	比例(%)	金额	比例(%)	金额	比例(%)	金额	比例(%)
按组合计提坏账准备的应收账款								
其中：账龄组合	244,571,732.25	100%	11,773,495.95	4.81%	158,924,398.36	99.97%	9,510,063.13	5.98%
保证金、押金及备用金组合					41,796.00	0.03%		
组合小计	244,571,732.25	100%	11,773,495.95	4.81%	158,966,194.36	100%	9,510,063.13	5.98%
合计	244,571,732.25	--	11,773,495.95	--	158,966,194.36	--	9,510,063.13	--

应收账款种类的说明

期末单项金额重大并单项计提坏账准备的应收账款

 适用 不适用

组合中，按账龄分析法计提坏账准备的应收账款

 适用 不适用

单位：元

账龄	期末数			期初数		
	账面余额		坏账准备	账面余额		坏账准备
	金额	比例(%)		金额	比例(%)	
1年以内						
其中：	--	--	--	--	--	--
6个月以内	204,585,664.02	83.65%	0.00	115,518,617.77	72.69%	0.00
7-12月	14,619,060.96	5.98%	730,953.05	12,969,907.39	8.16%	648,495.36
1年以内小计	219,204,724.98	89.63%	730,953.05	128,488,525.16	80.85%	648,495.36
1至2年	6,955,688.01	2.84%	695,568.80	13,623,290.07	8.57%	1,362,329.01
2至3年	8,265,225.03	3.38%	2,479,567.51	10,565,301.32	6.65%	3,169,590.35
3至4年	4,557,375.29	1.86%	2,278,687.65	3,835,266.81	2.41%	1,917,633.41
4至5年	3,593,132.84	1.47%	3,593,132.84	2,241,315.00	1.41%	2,241,315.00

5 年以上	1,995,586.10	0.82%	1,995,586.10	170,700.00	0.11%	170,700.00
合计	244,571,732.25	--	11,773,495.95	158,924,398.36	--	9,510,063.13

组合中，采用余额百分比法计提坏账准备的应收账款

适用 不适用

组合中，采用其他方法计提坏账准备的应收账款

适用 不适用

期末单项金额虽不重大但单项计提坏账准备的应收账款

适用 不适用

(2) 本报告期转回或收回的应收账款情况

单位：元

应收账款内容	转回或收回原因	确定原坏账准备的依据	转回或收回前累计已计提坏账准备金额	转回或收回金额
--------	---------	------------	-------------------	---------

期末单项金额重大或虽不重大但单独进行减值测试的应收账款坏账准备计提

单位：元

应收账款内容	账面余额	坏账金额	计提比例（%）	理由
--------	------	------	---------	----

单项金额不重大但按信用风险特征组合后该组合的风险较大的应收账款的说明

(3) 本报告期实际核销的应收账款情况

单位：元

单位名称	应收账款性质	核销时间	核销金额	核销原因	是否因关联交易产生
------	--------	------	------	------	-----------

应收账款核销说明

(4) 本报告期应收账款中持有公司 5%（含 5%）以上表决权股份的股东单位情况

单位：元

单位名称	期末数		期初数	
	账面余额	计提坏账金额	账面余额	计提坏账金额
一汽集团	5,454,700.20	58,672.80	9,196,052.89	59,010.29
合计	5,454,700.20	58,672.80	9,196,052.89	59,010.29

(5) 应收账款中金额前五名单位情况

单位：元

单位名称	与本公司关系	金额	年限	占应收账款总额的比例（%）
------	--------	----	----	---------------

一汽-大众汽车有限公司	同一最终控制方	52,415,214.02	1-2 年	21.43%
越田科贸有限公司	非关联方	27,576,152.58	6 个月以内	11.28%
道依茨一汽（大连）柴油机有限公司	母公司之子公司之合营企业	22,263,116.75	6 个月以内	9.1%
吉林省公安厅	非关联方	22,158,614.00	6 月以内、2-4 年	9.06%
辽源市公安局	非关联方	7,000,000.00	1 年以内	2.86%
合计	--	131,413,097.35	--	53.73%

（6）应收关联方账款情况

单位：元

单位名称	与本公司关系	金额	占应收账款总额的比例(%)
一汽-大众汽车有限公司	同一最终控制方	52,415,214.02	21.43%
道依茨一汽（大连）柴油机有限公司	母公司之子公司之合营企业	22,263,116.75	9.1%
天津一汽丰田汽车有限公司	母公司之子公司之合营企业	6,506,384.00	2.66%
机械工业第九设计研究院有限公司	同一最终控制方	6,191,036.00	2.53%
一汽轿车股份有限公司	同一最终控制方	5,835,997.53	2.39%
一汽集团	母公司	5,454,700.20	2.23%
一汽解放汽车有限公司	同一最终控制方	5,279,419.11	2.16%
一汽铸造有限公司	同一最终控制方	4,811,878.00	1.97%
一汽解放汽车销售有限公司	同一最终控制方	4,541,500.00	1.86%
一汽解放青岛汽车有限公司	同一最终控制方	4,285,093.90	1.75%
一汽吉林汽车有限公司	同一最终控制方	2,837,195.16	1.16%
中国第一汽车股份有限公司	同一最终控制方	2,637,595.10	1.08%
一汽客车（大连）有限公司	同一最终控制方	2,493,865.00	1.02%
大众一汽发动机（大连）有限公司	母公司之子公司之联营企业	2,293,406.60	0.94%
一汽物流（成都）有限公司	同一最终控制方	1,901,029.00	0.78%
富奥汽车零部件股份有限公司	母公司之联营企业	1,444,060.71	0.59%

一汽马自达汽车销售有限公司	同一最终控制方	1,371,705.00	0.56%
一汽-大众销售有限责任公司	同一最终控制方	1,313,770.00	0.54%
成都富维江森自控汽车饰件系统有限公司	母公司之子公司之合营企业	1,260,322.86	0.52%
中国第一汽车集团进出口有限公司	同一最终控制方	1,170,000.70	0.48%
长春富维-江森自控汽车饰件系统有限公司	母公司之子公司之合营企业	1,137,198.16	0.46%
一汽物流有限公司	同一最终控制方	1,023,807.00	0.42%
一汽财务有限公司	同一最终控制方	896,519.83	0.37%
一汽汽车金融有限公司	同一最终控制方	740,840.00	0.3%
成都一汽富维延锋彼欧汽车外饰有限公司	同一最终控制方	554,052.60	0.23%
一汽模具制造有限公司	同一最终控制方	481,009.00	0.2%
天津一汽汽车销售有限公司	同一最终控制方	459,200.00	0.19%
长春一汽富维汽车零部件股份有限公司	同一最终控制方	399,722.97	0.16%
天津一汽夏利汽车股份有限公司	同一最终控制方	394,080.00	0.16%
长春一汽富维江森自控汽车金属零部件有限公司	母公司之子公司之合营企业	347,167.14	0.14%
同方环球(天津)物流有限公司	母公司之子公司之合营企业	302,064.00	0.12%
四川一汽丰田汽车有限公司	母公司之子公司之合营企业	296,926.16	0.12%
长春一汽富晟集团有限公司	母公司之联营企业	260,305.00	0.11%
一汽哈尔滨轻型汽车有限公司	母公司之子公司之合营企业	240,000.00	0.1%
一汽通用轻型商用汽车有限公司	母公司之子公司之合营企业	157,700.00	0.06%
一汽(大连)国际物流有限公司	同一最终控制方	120,000.00	0.05%
一汽客车有限公司	同一最终控制方	116,789.92	0.05%
富奥辽宁汽车弹簧有限公司	母公司之联营企业	106,880.00	0.04%

司			
无锡一汽铸造有限公司	同一最终控制方	103,191.45	0.04%
一汽客车（成都）有限公司	同一最终控制方	102,652.60	0.04%
长春一汽延锋伟世通电子有限公司	母公司之子公司之联营企业	82,333.00	0.03%
长春一汽国际物流有限公司	同一最终控制方	73,829.00	0.03%
长春第一汽车服务贸易有限公司	同一最终控制方	56,038.00	0.02%
长春一汽天奇工艺装备工程有限公司	母公司之联营企业	50,000.00	0.02%
成都一汽国际物流有限公司	同一最终控制方	37,000.00	0.02%
四川一汽丰田汽车有限公司长春丰越公司	母公司之子公司之合营企业	35,176.30	0.01%
一汽物流（长春陆顺）储运有限公司	同一最终控制方	26,675.00	0.01%
长春一汽富维东阳汽车塑料零部件有限公司	同一最终控制方	25,500.00	0.01%
吉林一汽富晟汽车内饰件有限公司	母公司之联营企业	10,000.00	
长春一汽富晟汽车毯业有限公司	母公司之联营企业	10,000.00	
一汽丰田汽车销售有限公司	母公司之子公司之合营企业	4,650.00	
长春一汽实业名仕饮品有限责任公司	母公司之子公司之联营企业	1,000.00	
天津汽车工业销售集团沈阳东北有限公司	同一最终控制方	350.00	
吉林市一汽宝钢汽车钢材部件有限公司	母公司之子公司之合营企业	200.00	
合计	--	144,960,146.77	59.26%

（7）终止确认的应收款项情况

单位：元

项目	终止确认金额	与终止确认相关的利得或损失
----	--------	---------------

(8) 以应收款项为标的进行证券化的, 列示继续涉入形成的资产、负债的金额

单位: 元

项目	期末数
资产:	
负债:	

7、其他应收款

(1) 其他应收款按种类披露

单位: 元

种类	期末数				期初数			
	账面余额		坏账准备		账面余额		坏账准备	
	金额	比例(%)	金额	比例(%)	金额	比例(%)	金额	比例(%)
按组合计提坏账准备的其他应收款								
其中: 账龄组合	268,935.70	1.89%			441,525.22	3.93%		
保证金、押金及备用金组合	13,945,005.26	98.11%			10,782,136.46	96.07%		
组合小计	14,213,940.96	100%			11,223,661.68	100%		
合计	14,213,940.96	--		--	11,223,661.68	--		--

其他应收款种类的说明

期末单项金额重大并单项计提坏账准备的其他应收款

 适用 不适用

组合中, 采用账龄分析法计提坏账准备的其他应收款

 适用 不适用

单位: 元

账龄	期末数			期初数		
	账面余额		坏账准备	账面余额		坏账准备
	金额	比例(%)		金额	比例(%)	
1 年以内						
其中:						
6 个月以内(含 6 个月)	268,935.70	100%		441,525.22	100%	
合计	268,935.70	--		441,525.22	--	

组合中, 采用余额百分比法计提坏账准备的其他应收款

适用 不适用

组合中，采用其他方法计提坏账准备的其他应收款

适用 不适用

单位：元

组合名称	账面余额	坏账准备
保证金、押金及备用金组合	13,945,005.26	
合计	13,945,005.26	

期末单项金额虽不重大但单项计提坏账准备的其他应收款

适用 不适用

(2) 本报告期转回或收回的其他应收款情况

单位：元

其他应收款内容	转回或收回原因	确定原坏账准备的依据	转回或收回前累计已计提坏账准备金额	转回或收回金额

期末单项金额重大或虽不重大但单独进行减值测试的其他应收账款坏账准备计提

单位：元

应收账款内容	账面余额	坏账金额	计提比例(%)	理由

单项金额不重大但按信用风险特征组合后该组合的风险较大的其他应收款的说明

(3) 本报告期实际核销的其他应收款情况

单位：元

单位名称	其他应收款性质	核销时间	核销金额	核销原因	是否因关联交易产生

其他应收款核销说明

(4) 本报告期其他应收款中持有公司 5%（含 5%）以上表决权股份的股东单位情况

单位：元

单位名称	期末数		期初数	
	账面余额	计提坏账金额	账面余额	计提坏账金额
一汽集团	10,000.00		10,000.00	
合计	10,000.00		10,000.00	

(5) 金额较大的其他应收款的性质或内容

单位：元

单位名称	金额	款项的性质或内容	占其他应收款总额的比例(%)

说明

(6) 其他应收款金额前五名单位情况

单位：元

单位名称	与本公司关系	金额	年限	占其他应收款总额的比例(%)
长春市政府投资建设项目管理中心	非关联方	2,700,000.00	1 至 2 年	19%
吉林省公安厅	非关联方	1,782,900.00	1 至 2 年	12.54%
长春市中普信息技术有限公司	非关联方	1,051,650.00	7-12 个月	7.4%
哈尔滨金融学院高等专科学校	非关联方	1,000,000.00	1 至 2 年	7.04%
哈尔滨产权交易中心	非关联方	800,000.00	0-6 个月	5.63%
合计	--	7,334,550.00	--	51.61%

(7) 其他应收关联方账款情况

单位：元

单位名称	与本公司关系	金额	占其他应收款总额的比例(%)
长春一汽国际招标有限公司	同一最终控制方	61,480.00	0.43%
一汽模具制造有限公司	同一最终控制方	12,000.00	0.08%
一汽集团	母公司	10,000.00	0.07%
一汽轿车股份有限公司	同一最终控制方	10,000.00	0.07%
四川一汽丰田汽车有限公司 长春丰越公司	母公司之子公司之合营企业	1,400.00	0.01%
一汽-大众汽车有限公司	同一最终控制方	600.00	
合计	--	95,480.00	0.66%

(8) 终止确认的其他应收款项情况

单位：元

项目	终止确认金额	与终止确认相关的利得或损失

(9) 以其他应收款为标的进行证券化的，列示继续涉入形成的资产、负债的金额

单位：元

项目	期末数
资产：	

负债：

(10) 报告期末按应收金额确认的政府补助

单位：元

单位名称	政府补助项目名称	期末余额	期末账龄	预计收取时间	预计收取金额	预计收取依据	未能在预计时点收到预计金额的原因 (如有)

8、预付款项**(1) 预付款项按账龄列示**

单位：元

账龄	期末数		期初数	
	金额	比例 (%)	金额	比例 (%)
1 年以内	7,575,399.25	50.96%	20,885,698.77	75.76%
1 至 2 年	630,935.98	4.24%	5,952,887.99	21.6%
2 至 3 年	134,287.99	39.91%	671,010.15	2.43%
3 年以上	727,220.90	4.89%	58,158.75	0.21%
合计	9,067,844.12	--	27,567,755.66	--

预付款项账龄的说明

(2) 预付款项金额前五名单位情况

单位：元

单位名称	与本公司关系	金额	时间	未结算原因
长春市隆通科技有限公司	非关联方	3,000,000.00	2-3 年	尚未收到商品
绿园区华盛电子产品经销部	非关联方	2,800,000.00	2-3 年	尚未收到商品
四川长虹佳华数字技术有限公司	非关联方	2,717,906.80	1 年以内	尚未收到商品
国网吉林省电力有限公司长春供电公司	非关联方	1,677,891.19	1 年以内	尚未收到商品
长春市普信息技术有限公司	非关联方	1,146,135.00	1 年以内	尚未收到商品
合计	--	11,341,932.99	--	--

预付款项主要单位的说明

(3) 本报告期预付款项中持有本公司 5%（含 5%）以上表决权股份的股东单位情况

单位：元

单位名称	期末数		期初数	
	账面余额	计提坏账金额	账面余额	计提坏账金额

(4) 预付款项的说明

9、存货

(1) 存货分类

单位：元

项目	期末数			期初数		
	账面余额	跌价准备	账面价值	账面余额	跌价准备	账面价值
原材料	66,214,680.07	5,312,792.21	60,901,887.86	61,226,843.66		61,226,843.66
在产品	170,662,183.77		170,662,183.77	165,908,986.71		165,908,986.71
库存商品	24,945,613.51		24,945,613.51	22,829,954.36		22,829,954.36
周转材料	430,505.96		430,505.96	254,119.97		254,119.97
委托加工物资				1,979,406.28		1,979,406.28
合计	262,252,983.31	5,312,792.21	256,940,191.10	252,199,310.98		252,199,310.98

(2) 存货跌价准备

单位：元

存货种类	期初账面余额	本期计提额	本期减少		期末账面余额
			转回	转销	
原材料		5,312,792.21			5,312,792.21
合计		5,312,792.21			5,312,792.21

(3) 存货跌价准备情况

项目	计提存货跌价准备的依据	本期转回存货跌价准备的原因	本期转回金额占该项存货期末余额的比例（%）
原材料	库龄较长，已丧失使用价值		

存货的说明

10、其他流动资产

单位：元

项目	期末数	期初数
预缴所得税	1,496,274.71	9,508,975.98
合计	1,496,274.71	9,508,975.98

其他流动资产说明

11、可供出售金融资产

(1) 可供出售金融资产情况

单位：元

项目	期末公允价值	期初公允价值
----	--------	--------

本期将持有至到期投资重分类为可供出售金融资产的，本期重分类的金额元，该金额占重分类前持有至到期投资总额的比例。

可供出售金融资产的说明

(2) 可供出售金融资产中的长期债权投资

单位：元

债券项目	债券种类	面值	初始投资成本	到期日	期初余额	本期利息	累计应收或已收利息	期末余额
------	------	----	--------	-----	------	------	-----------	------

可供出售金融资产的长期债权投资的说明

(3) 可供出售金融资产的减值情况

单位：元

可供出售金融资产分类	可供出售权益工具	可供出售债务工具	其他	合计
------------	----------	----------	----	----

(4) 报告期内可供出售金融资产减值的变动情况

单位：元

可供出售金融资产分类	可供出售权益工具	可供出售债务工具	其他	合计
------------	----------	----------	----	----

(5) 可供出售权益工具期末公允价值大幅下跌或持续下跌相关说明

单位：元

可供出售权益工具（分项）	成本	公允价值	公允价值相对于成本的下跌幅度（%）	持续下跌时间	已计提减值金额	未根据成本与期末公允价值的差额计提减值的理由说明
--------------	----	------	-------------------	--------	---------	--------------------------

12、持有至到期投资

(1) 持有至到期投资情况

单位：元

项目	期末账面余额	期初账面余额
----	--------	--------

持有至到期投资的说明

(2) 本报告期内出售但尚未到期的持有至到期投资情况

单位：元

项目	金额	占该项投资出售前金额的比例（%）
----	----	------------------

本报告期内出售但尚未到期的持有至到期投资情况说明

13、长期应收款

单位：元

种类	期末数	期初数
----	-----	-----

14、对合营企业投资和联营企业投资

单位：元

被投资单位名称	本企业持股比例(%)	本企业在被投资单位表决权比例(%)	期末资产总额	期末负债总额	期末净资产总额	本期营业收入总额	本期净利润
一、合营企业							
二、联营企业							

合营企业、联营企业的重要会计政策、会计估计与公司的会计政策、会计估计存在重大差异的说明

15、长期股权投资

(1) 长期股权投资明细情况

单位：元

被投资单位	核算方法	投资成本	期初余额	增减变动	期末余额	在被投资单位持股比例(%)	在被投资单位表决权比例(%)	在被投资单位持股比例与表决权比例不一致的说明	减值准备	本期计提减值准备	本期现金红利
吉林省	成本法	4,000,000	5,578,067		5,578,067	7.21%	20%	根据本公			

<p>启明软件园企业孵化有限公司</p>		<p>.00</p>	<p>.26</p>		<p>.26</p>			<p>司 2013 年 1 月 2 日(2013) 启函字 1 号《关于赵孝国任职撤回的函》研究决定撤回对赵孝国吉林省启明软件原企业孵化有限公司董事会董事的委派。孵化公司 5 名董事中本公司派有 1 名, 本公司自 2013 年 1 月 2 日起对孵化公司不具有共同控制或重大影响, 故由权益法改为成本法核算; 吉林省启明软件园企业孵化有限公司持股比例与表决权比例不一致的原因为该公司期末 5 名董事中本公司派有 1</p>			
----------------------	--	------------	------------	--	------------	--	--	--	--	--	--

								名所致。			
合计	--	4,000,000.00	5,578,067.26		5,578,067.26	--	--	--			

(2) 向投资企业转移资金的能力受到限制的有关情况

单位：元

向投资企业转移资金能力受到限制的长期股权投资项目	受限制的原因	当期累计未确认的投资损失金额
--------------------------	--------	----------------

长期股权投资的说明

16、投资性房地产

(1) 按成本计量的投资性房地产

单位：元

项目	期初账面余额	本期增加	本期减少	期末账面余额
----	--------	------	------	--------

单位：元

	本期
--	----

(2) 按公允价值计量的投资性房地产

单位：元

项目	期初公允价值	本期增加			本期减少		期末公允价值
		购置	自用房地产或存货转入	公允价值变动损益	处置	转为自用房地产	

说明报告期内改变计量模式的投资性房地产和未办妥产权证书的投资性房地产有关情况，说明未办妥产权证书的原因和预计办结时间

17、固定资产

(1) 固定资产情况

单位：元

项目	期初账面余额	本期增加	本期减少	期末账面余额
一、账面原值合计：	449,732,048.07	114,739,568.10	18,748,483.71	545,723,132.46
其中：房屋及建筑物	212,854,061.45	57,398,577.92		270,252,639.37
机器设备	4,862,491.97	15,916,445.59	3,099,369.96	17,679,567.60
运输工具	41,925,963.58	723,845.00	880,387.00	41,769,421.58
传导设备	100,441,504.23	23,347,067.71	292,860.00	123,495,711.94

管理用具	9,453,573.25		1,326,035.84	200,679.00	10,578,930.09
电子计算机	80,194,453.59		16,027,596.04	14,275,187.75	81,946,861.88
--	期初账面余额	本期新增	本期计提	本期减少	本期期末余额
二、累计折旧合计：	149,243,555.12	38,221,324.28		15,244,704.39	172,220,175.01
其中：房屋及建筑物	20,654,021.02	11,476,273.94			32,130,294.96
机器设备	259,035.01	2,434,320.32		198,828.24	2,494,527.09
运输工具	30,077,499.07	4,721,878.81		834,360.60	33,965,017.28
传导设备	34,989,149.81	6,311,564.65		65,117.20	41,235,597.26
管理用具	3,959,332.48	1,702,165.19		192,500.48	5,468,997.19
电子计算机	59,304,517.73	11,575,121.37		13,953,897.87	56,925,741.23
--	期初账面余额		--		本期期末余额
三、固定资产账面净值合计	300,488,492.95		--		373,502,957.45
其中：房屋及建筑物	192,200,040.43		--		238,122,344.41
机器设备	4,603,456.96		--		15,185,040.51
运输工具	11,848,464.51		--		7,804,404.30
传导设备	65,452,354.42		--		82,260,114.68
管理用具	5,494,240.77		--		5,109,932.90
电子计算机	20,889,935.86		--		25,021,120.65
传导设备			--		
管理用具			--		
电子计算机			--		
五、固定资产账面价值合计	300,488,492.95		--		373,502,957.45
其中：房屋及建筑物	192,200,040.43		--		238,122,344.41
机器设备	4,603,456.96		--		15,185,040.51
运输工具	11,848,464.51		--		7,804,404.30
传导设备	65,452,354.42		--		82,260,114.68
管理用具	5,494,240.77		--		5,109,932.90
电子计算机	20,889,935.86		--		25,021,120.65

本期折旧额 38,221,324.28 元；本期由在建工程转入固定资产原价为 68,689,834.32 元。

(2) 暂时闲置的固定资产情况

单位：元

项目	账面原值	累计折旧	减值准备	账面净值	备注
----	------	------	------	------	----

(3) 通过融资租赁租入的固定资产

单位：元

项目	账面原值	累计折旧	账面净值
----	------	------	------

(4) 通过经营租赁租出的固定资产

单位：元

种类	期末账面价值
----	--------

(5) 期末持有待售的固定资产情况

单位：元

项目	账面价值	公允价值	预计处置费用	预计处置时间
----	------	------	--------	--------

(6) 未办妥产权证书的固定资产情况

项目	未办妥产权证书原因	预计办结产权证书时间
净月潭厂房	尚未办理竣工验收	2014 年
灾备中心	尚未办理竣工验收	2014 年

固定资产说明

18、在建工程**(1) 在建工程情况**

单位：元

项目	期末数			期初数		
	账面余额	减值准备	账面价值	账面余额	减值准备	账面价值
软件工程中心	41,750.00		41,750.00			
吉林省数据灾备中心扩建项目-土建	24,403,052.72		24,403,052.72	42,422,574.71		42,422,574.71
吉林省数据灾备中心扩建项目-网络系统	26,218,584.96		26,218,584.96	34,086,981.82		34,086,981.82
电动车试验系统	3,177,305.41		3,177,305.41	3,177,305.41		3,177,305.41
合计	53,840,693.09		53,840,693.09	79,686,861.94		79,686,861.94

(2) 重大在建工程项目变动情况

单位：元

项目名称	预算数	期初数	本期增加	转入固定资产	其他减少	工程投入占预算比例(%)	工程进度	利息资本化累计金额	其中：本期利息资本化金额	本期利息资本化率(%)	资金来源	期末数
软件工程中心	28,840,000.00		732,656.76	690,906.76		130%	已完工				自筹	41,750.00
吉林省数据灾备中心扩建项目-土建	144,843,637.64	42,422,574.71	35,510,971.66	53,530,493.65		90.87%	主体地上施工已完(房屋已达可使用状态),部分地下工程未完				募投	24,403,052.72
吉林省数据灾备中心扩建项目-网络系统	98,952,462.00	34,086,981.82	6,235,088.05	14,103,484.91		55.27%	80%,测试运行				募投	26,218,584.96
电动车试验系统	3,890,000.00	3,177,305.41				81.68%	0.90				自筹	3,177,305.41
软件园道路	3,170,000.00		364,949.00	364,949.00		188%	已完工				自筹	
合计	279,696,099.64	79,686,861.94	42,843,665.47	68,689,834.32		--	--			--	--	53,840,693.09

在建工程项目变动情况的说明

(3) 在建工程减值准备

单位：元

项目	期初数	本期增加	本期减少	期末数	计提原因

(4) 重大在建工程的工程进度情况

项目	工程进度	备注

(5) 在建工程的说明

19、工程物资

单位：元

项目	期初数	本期增加	本期减少	期末数
电子设备	5,974,692.67	6,647,520.75	8,740,882.93	3,881,330.49
合计	5,974,692.67	6,647,520.75	8,740,882.93	3,881,330.49

工程物资的说明

20、固定资产清理

单位：元

项目	期初账面价值	期末账面价值	转入清理的原因

说明转入固定资产清理起始时间已超过 1 年的固定资产清理进展情况

21、生产性生物资产

(1) 以成本计量

单位：元

项目	期初账面余额	本期增加	本期减少	期末账面余额
一、种植业				
二、畜牧养殖业				
三、林业				
四、水产业				

(2) 以公允价值计量

单位：元

项目	期初账面价值	本期增加	本期减少	期末账面价值
一、种植业				
二、畜牧养殖业				
三、林业				
四、水产业				

生产性生物资产的说明

22、油气资产

单位：元

项目	期初账面余额	本期增加	本期减少	期末账面余额
----	--------	------	------	--------

油气资产的说明

23、无形资产

(1) 无形资产情况

单位：元

项目	期初账面余额	本期增加	本期减少	期末账面余额
一、账面原值合计	285,735,098.93	31,906,061.70		317,641,160.63
非专利技术	173,624,405.88	3,229,969.00		176,854,374.88
软件	78,874,665.05	28,676,092.70		107,550,757.75
土地使用权	33,236,028.00			33,236,028.00
二、累计摊销合计	72,414,485.06	30,205,143.44		102,619,628.50
非专利技术	31,541,134.08	18,390,002.53		49,931,136.61
软件	35,389,406.36	11,150,287.39		46,539,693.75
土地使用权	5,483,944.62	664,853.52		6,148,798.14
三、无形资产账面净值合计	213,320,613.87	1,700,918.26		215,021,532.13
非专利技术	142,083,271.80			126,923,238.27
软件	43,485,258.69			61,011,064.00
土地使用权	27,752,083.38			27,087,229.86
非专利技术				
软件				
土地使用权				
无形资产账面价值合计	213,320,613.87	1,700,918.26		215,021,532.13
非专利技术	142,083,271.80			126,923,238.27
软件	43,485,258.69			61,011,064.00
土地使用权	27,752,083.38			27,087,229.86

本期摊销额 30,205,143.44 元。

(2) 公司开发项目支出

单位：元

项目	期初数	本期增加	本期减少		期末数
			计入当期损益	确认为无形资产	
年产 100 万套汽车电子系列产品项目	24,130,107.57				24,130,107.57

车载数字电视终端设备开发机产业化	22,423,789.40	27,591.66	0.01		22,451,381.05
车身总线控制系统新建项目	7,502,707.60	6,520.00			7,509,227.60
汽车主动安全嵌入式软件的开发及应用	7,300,573.15			7,300,573.15	
支持车联网的车载信息系统及应用示范	4,813,328.83	302,400.00			5,115,728.83
一汽汽车发动机和动力总成电子控制器嵌入式软件平台研发及产业化(核高基)	4,671,410.39				4,671,410.39
快速充电电动汽车的整车控制器研发	4,098,676.72	1,857,665.64	182,489.85		5,773,852.51
吉林启明面向汽车行业信息系统外包服务试点项目	2,382,450.63			2,382,450.63	
全电子汽车的产品化研发	1,880,409.06	9,971.00		1,890,380.06	
吉林省新能源汽车电子电器研发中心建设	725,371.00	31,340.00			756,711.00
吉林省数据灾备中心及数据灾备服务项目	535,000.00		535,000.00		
基于省内关键部件配套的开利纯电动汽车集成开发	75,123.78	1,680.00			76,803.78
电动汽车动力电池成组技术及其产业化	70,000.00	2,250.00			72,250.00
条件平台项目建设	50,000.00				50,000.00
新能源汽车电控系统软件研发及产业化	45,222.00	10,358.00			55,580.00
车载前装导航综合信息系统开发及产	1,322.35	0.03			1,322.38

业化					
集团企业云制造		14,015.00	14,015.00		
大型复杂装备制造 集团企业云制造		52,029.00	47,349.00		4,680.00
基于车身总线的汽车 智能遥控钥匙进入系统		229,607.74	229,607.74		
面向汽车行业产业链 协同信息系统开发及应用		110,040.00	110,040.00		
兼容型北斗导航车载 终端的研发与产业化		1,113,130.00	1,113,130.00		
车载信息终端研发与 应用示范项目		607,510.39	607,510.39		
开利纯电动汽车二期		983,856.65	886,907.65		96,949.00
吉林省新能源汽车电 子电器研发中心建设 二期		80,742.50	80,742.50		
基于车联网的车辆智 能化技术研究		62,359.50	62,359.50		
纯电动汽车电子电器 研发及产业化		1,572,258.26	1,572,258.26		
汽车 CAN 总线智能 网关		294,015.00	294,015.00		
企业技术中心能力提 升项目		117,943.00	117,943.00		
材料定额基础管理系 统		1,381,635.38	1,381,635.38		
新能源汽车电子电器 系统研发项目		3,707,524.06	3,707,524.06		
ERP 多组织管理研发 项目		3,058,318.89	3,058,318.89		
A 级车音响单元总成		90,020.00	90,020.00		
新一代 ERP 体系结构 研发系统		9,552,684.79	9,552,684.79		
行车记录仪		250,000.00	250,000.00		

基于省内关键部件的开利纯电动汽车集成开发三期		185,118.90	185,118.90		
D-Partner 系统研发		1,079,000.00	1,079,000.00		
轿车 C131 音响及导航单元总成产品		1,516,060.00	1,516,060.00		
新能源汽车电子研发项目		10,736,305.80	10,736,305.80		
吉林省数据灾备产业基地（长春）项目		2,700,012.54	2,700,012.54		
电动助力转向控制系统		768,461.41	768,461.41		
启明公交 ERP 综合信息管理系统		6,653,138.93	6,653,138.93		
节能与新能源汽车控制系统		1,040,473.78	1,040,473.78		
一汽国际物流仓储项目		2,892,785.26	2,892,785.26		
启明海通生产制造执行系统 V3.0		789,469.11	789,469.11		
基于云计算平台的预算与电子审批管理系统		2,511,490.63	2,511,490.63		
商品车物流 GPS 管理系统		308,485.48	308,485.48		
补给误品防止系统横展		1,291,991.70	1,291,991.70		
车载影音系统 DA 项目		1,818,704.12			1,818,704.12
车载影音系统 AUDIO 项目		526,214.75			526,214.75
导航平台项目		1,133,866.33			1,133,866.33
手机互联车载娱乐系统		2,900,000.00	2,900,000.00		
基于车联网技术的车辆诊断平台系统		1,600,000.00	1,600,000.00		
CAN 总线协议解析系统		800,000.00	800,000.00		

其他		1,397,589.48	1,397,589.48		
主数据管理系统研发		10,800,000.00	10,800,000.00		
股份公司职能部财务管理（含预算控制）系统		1,000,000.00	1,000,000.00		
一汽轿车供应商关系管理系统		700,000.00	700,000.00		
柳特 TDSv2 开发		3,500,000.00	3,500,000.00		
股份公司职能部财务管理业务流程审批系统		2,500,000.00	2,500,000.00		
股份公司职能部合同一体化管理系统		1,420,000.00	1,420,000.00		
解放 TDSv2 开发		3,280,000.00	3,280,000.00		
基于车联网的汽车行业物流服务平台建设		956,484.63	956,484.63		
合计	80,705,492.48	92,333,119.34	87,220,418.67	11,573,403.84	74,244,789.31

本期开发支出占本期研究开发项目支出总额的比例 6.12%。

通过公司内部研发形成的无形资产占无形资产期末账面价值的比例 71.47%。

公司开发项目的说明，包括本期发生的单项价值在 100 万元以上且以评估值为入账依据的，应披露评估机构名称、评估方法

24、商誉

单位：元

被投资单位名称或形成商誉的事项	期初余额	本期增加	本期减少	期末余额	期末减值准备

说明商誉的减值测试方法和减值准备计提方法

25、长期待摊费用

单位：元

项目	期初数	本期增加额	本期摊销额	其他减少额	期末数	其他减少的原因

长期待摊费用的说明

26、递延所得税资产和递延所得税负债

(1) 递延所得税资产和递延所得税负债不以抵销后的净额列示

已确认的递延所得税资产和递延所得税负债

单位：元

项目	期末数	期初数
递延所得税资产：		
资产减值准备	4,003,547.96	1,032,233.27
可抵扣亏损	3,024,910.92	
小计	7,028,458.88	1,032,233.27
递延所得税负债：		

未确认递延所得税资产明细

单位：元

项目	期末数	期初数
可抵扣暂时性差异	405,085.50	120,292.72
可抵扣亏损	24,040,892.78	17,721,062.98
合计	24,445,978.28	17,841,355.70

未确认递延所得税资产的可抵扣亏损将于以下年度到期

单位：元

年份	期末数	期初数	备注
2015 年	377,779.89	452,587.77	
2016 年	5,013,047.06	5,405,465.93	
2017 年	11,070,006.08	11,863,009.28	
2018 年	7,580,059.75		
合计	24,040,892.78	17,721,062.98	--

应纳税差异和可抵扣差异项目明细

单位：元

项目	暂时性差异金额	
	期末	期初
应纳税差异项目		
可抵扣差异项目		
资产减值准备	22,886,288.16	
小计	22,886,288.16	

(2) 递延所得税资产和递延所得税负债以抵销后的净额列示

互抵后的递延所得税资产及负债的组成项目

单位：元

项目	报告期末互抵后的递延所得税资产或负债	报告期末互抵后的可抵扣或应纳税暂时性差异	报告期初互抵后的递延所得税资产或负债	报告期初互抵后的可抵扣或应纳税暂时性差异
递延所得税资产	7,028,458.88		1,032,233.27	

递延所得税资产和递延所得税负债互抵明细

单位：元

项目	本期互抵金额

递延所得税资产和递延所得税负债的说明

27、资产减值准备明细

单位：元

项目	期初账面余额	本期增加	本期减少		期末账面余额
			转回	转销	
一、坏账准备	9,510,063.13	8,063,432.82			17,573,495.95
二、存货跌价准备		5,312,792.21			5,312,792.21
合计	9,510,063.13	13,376,225.03			22,886,288.16

资产减值明细情况的说明

28、其他非流动资产

单位：元

项目	期末数	期初数

其他非流动资产的说明

29、短期借款**(1) 短期借款分类**

单位：元

项目	期末数	期初数
信用借款	80,000,000.00	155,000,000.00
合计	80,000,000.00	155,000,000.00

短期借款分类的说明

(2) 已到期未偿还的短期借款情况

单位：元

贷款单位	贷款金额	贷款利率	贷款资金用途	未按期偿还原因	预计还款期
------	------	------	--------	---------	-------

资产负债表日后已偿还金额元。

短期借款的说明，包括已到期短期借款获展期的，说明展期条件、新的到期日

30、交易性金融负债

单位：元

项目	期末公允价值	期初公允价值
----	--------	--------

交易性金融负债的说明

31、应付票据

单位：元

种类	期末数	期初数
银行承兑汇票	22,482,035.70	7,062,600.00
合计	22,482,035.70	7,062,600.00

下一会计期间将到期的金额 22,482,035.70 元。

应付票据的说明

32、应付账款**(1) 应付账款情况**

单位：元

项目	期末数	期初数
货款	376,357,256.65	223,055,737.78
工程款	11,462,888.93	14,718,878.58
质保金	144,915.30	199,021.10
合计	387,965,060.88	237,973,637.46

(2) 本报告期应付账款中应付持有公司 5%（含 5%）以上表决权股份的股东单位款项

单位：元

单位名称	期末数	期初数
------	-----	-----

(3) 账龄超过一年的大额应付账款情况的说明

应付账款期末余额中账龄超过一年金额为33,552,483.19元，主要为货款和工程款的尾款,尚未支付。

33、预收账款**(1) 预收账款情况**

单位：元

项目	期末数	期初数
货款	50,711,360.27	67,710,945.95
合计	50,711,360.27	67,710,945.95

(2) 本报告期预收账款中预收持有公司 5%（含 5%）以上表决权股份的股东单位款项

单位：元

单位名称	期末数	期初数
一汽集团	278,356.96	202,756.96
合计	278,356.96	202,756.96

(3) 账龄超过一年的大额预收账款情况的说明

账龄超过一年的预收账款金额为11,922,987.35元，主要为项目未完结，尚未结转收入。

34、应付职工薪酬

单位：元

项目	期初账面余额	本期增加	本期减少	期末账面余额
一、工资、奖金、津贴和补贴		122,278,238.34	122,278,238.34	
二、职工福利费		21,121,346.26	21,121,346.26	
三、社会保险费	141,508.68	37,484,282.96	37,576,404.57	49,387.07
其中：医疗保险费	12,351.70	10,984,249.44	10,981,119.94	15,481.20
基本养老保险费	117,012.74	22,906,262.73	22,992,900.87	30,374.60
年金缴费		346,855.75	346,855.75	
失业保险费	10,538.50	1,890,990.41	1,900,010.18	1,518.73
工伤保险费	617.65	849,007.81	848,851.40	774.06
生育保险费	988.09	506,916.82	506,666.43	1,238.48

四、住房公积金		13,891,508.70	13,891,508.70	
五、辞退福利		186,030.06	186,030.06	
六、其他	401,185.57	5,476,182.98	4,469,978.29	1,407,390.26
合计	542,694.25	200,437,589.30	199,523,506.22	1,456,777.33

应付职工薪酬中属于拖欠性质的金额元。

工会经费和职工教育经费金额 1,407,390.26 元，非货币性福利金额元，因解除劳动关系给予补偿元。

应付职工薪酬预计发放时间、金额等安排

35、应交税费

单位：元

项目	期末数	期初数
增值税	9,921,281.71	790,976.30
营业税	182,325.37	6,824,641.97
企业所得税	2,667,924.93	3,083,782.74
个人所得税	704,836.20	343,822.04
城市维护建设税	1,258,480.83	1,210,607.97
教育费附加	898,914.87	860,093.60
印花税及其他	35,032.19	46,975.36
合计	15,668,796.10	13,160,899.98

应交税费说明，所在地税务机关同意各分公司、分厂之间应纳税所得额相互调剂的，应说明税款计算过程

36、应付利息

单位：元

项目	期末数	期初数

应付利息说明

37、应付股利

单位：元

单位名称	期末数	期初数	超过一年未支付原因

应付股利的说明

38、其他应付款

(1) 其他应付款情况

单位：元

项目	期末数	期初数
代扣社保款	1,068,471.18	3,321,986.50
押金、质保金	3,906,907.00	3,225,515.50
企业管理、优秀人才奖励款	800,000.00	1,300,000.00
其他	1,624,934.29	1,272,699.73
合计	7,400,312.47	9,120,201.73

(2) 本报告期其他应付款中应付持有公司 5%（含 5%）以上表决权股份的股东单位款项

单位：元

单位名称	期末数	期初数
------	-----	-----

(3) 账龄超过一年的大额其他应付款情况的说明

(4) 金额较大的其他应付款说明内容

39、预计负债

单位：元

项目	期初数	本期增加	本期减少	期末数
----	-----	------	------	-----

预计负债说明

40、一年内到期的非流动负债

(1) 一年内到期的非流动负债情况

单位：元

项目	期末数	期初数
----	-----	-----

(2) 一年内到期的长期借款

一年内到期的长期借款

单位：元

项目	期末数	期初数
----	-----	-----

一年内到期的长期借款中属于逾期借款获得展期的金额元。

金额前五名的一年内到期的长期借款

单位：元

贷款单位	借款起始日	借款终止日	币种	利率（%）	期末数		期初数	
					外币金额	本币金额	外币金额	本币金额

一年内到期的长期借款中的逾期借款

单位：元

贷款单位	借款金额	逾期时间	年利率(%)	借款资金用途	逾期未偿还原因	预期还款期
------	------	------	--------	--------	---------	-------

资产负债表日后已偿还的金额元。

一年内到期的长期借款说明

(3) 一年内到期的应付债券

单位：元

债券名称	面值	发行日期	债券期限	发行金额	期初应付利息	本期应计利息	本期已付利息	期末应付利息	期末余额
------	----	------	------	------	--------	--------	--------	--------	------

一年内到期的应付债券说明

(4) 一年内到期的长期应付款

单位：元

借款单位	期限	初始金额	利率(%)	应计利息	期末余额	借款条件
------	----	------	-------	------	------	------

一年内到期的长期应付款的说明

41、其他流动负债

单位：元

项目	期末账面余额	期初账面余额
----	--------	--------

其他流动负债说明

42、长期借款**(1) 长期借款分类**

单位：元

项目	期末数	期初数
----	-----	-----

长期借款分类的说明

(2) 金额前五名的长期借款

单位：元

贷款单位	借款起始日	借款终止日	币种	利率(%)	期末数		期初数	
					外币金额	本币金额	外币金额	本币金额

长期借款说明，因逾期借款获得展期形成的长期借款，应说明获得展期的条件、本金、利息、预计还款安排等

43、应付债券

单位：元

债券名称	面值	发行日期	债券期限	发行金额	期初应付利息	本期应计利息	本期已付利息	期末应付利息	期末余额
------	----	------	------	------	--------	--------	--------	--------	------

应付债券说明，包括可转换公司债券的转股条件、转股时间

44、长期应付款

(1) 金额前五名长期应付款情况

单位：元

单位	期限	初始金额	利率(%)	应计利息	期末余额	借款条件
----	----	------	-------	------	------	------

(2) 长期应付款中的应付融资租赁款明细

单位：元

单位	期末数		期初数	
	外币	人民币	外币	人民币

由独立第三方为公司融资租赁提供担保的金额元。

长期应付款的说明

45、专项应付款

单位：元

项目	期初数	本期增加	本期减少	期末数	备注说明
汽车电子工业园 100 万套规模产品研发及生产能力改造的项目	4,660,000.00			4,660,000.00	
合计	4,660,000.00			4,660,000.00	--

专项应付款说明

46、其他非流动负债

单位：元

项目	期末账面余额	期初账面余额
政府补助	92,420,732.94	86,145,189.33
合计	92,420,732.94	86,145,189.33

其他非流动负债说明

涉及政府补助的负债项目

单位：元

负债项目	期初余额	本期新增补助金额	本期计入营业外收入金额	其他变动	期末余额	与资产相关/与收益相关
基于车联网的汽车行业物流服务平台建设					8,333,515.37	
车载数字电视终端设备开发及产业化项目资金	8,000,000.00				8,000,000.00	
车载前装导航综合信息系统高科技产业化项目资金	8,583,333.35				7,583,333.39	
吉林省数据灾备中心及数据灾备服务项目资金	7,941,693.00				7,406,693.00	
工业园区发展专项资金	6,569,750.00				6,206,750.00	
车身总线控制系统项目专项资金	5,140,000.00				5,140,000.00	
基于 IPV6 的可信汽车网络服务平台应用示范项目资金	5,150,000.00				4,550,000.00	
汽车发动机和动力总成电子控制器嵌入式软件平台研发和产业化项目资金	4,350,000.00				4,350,000.00	
创业孵化基地项目专项资金	3,592,595.22				3,392,595.18	
纯电动汽车电子电器研发及产业化	3,700,000.00				3,107,752.00	
汽车主动安全嵌入式软件的开发及应用项目资金	5,000,000.00				3,087,906.96	
吉林省新能源汽车电子电器研发中心建设三期					2,500,000.00	
吉林启明面向汽车行业信息系统外包服务试点项目资金	3,113,137.48				2,481,063.83	
兼容型北斗导航车	3,000,000.00				2,336,250.00	

载终端的研发与产业化						
基于车身总线的汽车智能遥控钥匙进入系统	400,443.31				2,325,812.76	
吉林省新能源汽车电子电器研发中心建设二期	2,000,000.00				1,919,257.50	
吉林省新能源汽车电子电器研发中心建设项目资金	1,914,741.00				1,914,741.00	
基于省内关键部件配套的开利纯电动汽车集成开发三期					1,814,881.10	
基于省内关键部件配套的开利纯电动汽车集成开发二期	2,000,000.00				1,569,907.35	
一汽新能源汽车电子控制系统研发与产业化项目资金	1,500,000.00				1,500,000.00	
基于车身总线的汽车门禁系统产业化					1,500,000.00	
支持车联网的车载信息系统及应用示范项目资金	1,493,334.27				1,493,334.27	
D-PARTNER 车载信息服务中心项目					1,400,000.00	
车载信息终端研发与应用示范项目	2,000,000.00				1,392,489.61	
数据灾备服务项目资金	4,000,000.00				1,299,987.46	
电动汽车动力电池成组技术及其产业化项目资金	932,652.00				932,652.00	
面向汽车行业产业链协同信息系统开发及应用	805,617.00				695,577.00	
汽车 CAN 总线智能网关	800,000.00				553,916.00	
基于车身总线的汽					500,000.00	

车门禁系统研究与产业化						
危险货物运输综合监控及车载集成预警系统开发专项资金	500,000.00				500,000.00	
基于省内关键部件配套的开利纯电动汽车集成开发项目资金	456,324.70				456,324.70	
新能源汽车电控系统软件研发及产业化项目资金	400,000.00				400,000.00	
吉林省数据灾备中心及数据灾备服务体系改造项目	1,000,000.00				367,369.00	
汽车主动安全-自动泊车系统	350,000.00				350,000.00	
车载 DBD 蓝牙诊断终端					300,000.00	
企业创新基金	150,000.00				150,000.00	
快速充电电动汽车的整车控制器研发	200,000.00				144,490.15	
基于车联网的车辆智能化技术研究	130,000.00				187,640.50	
集团企业云制造	131,568.00				111,470.00	
中国博士后科学资助基金					80,000.00	
汽车智能遥控钥匙进入方法及装置研发					45,022.81	
中小学质量教育社会实践基地	20,000.00				20,000.00	
企业博士后科研项目启动经费	20,000.00				20,000.00	
产业技术创新（节能与新能源汽车）	300,000.00					
创新中心（技术联盟）及新兴技术成长	500,000.00					

计划						
合计	86,145,189.33				92,420,732.94	--

47、股本

单位：元

	期初数	本期变动增减（+、-）					期末数
		发行新股	送股	公积金转股	其他	小计	
股份总数	408,548,455.00						408,548,455.00

股本变动情况说明，本报告期内有增资或减资行为的，应披露执行验资的会计师事务所名称和验资报告文号；运行不足 3 年的股份有限公司，设立前的年份只需说明净资产情况；有限责任公司整体变更为股份公司应说明公司设立时的验资情况

48、库存股

库存股情况说明

49、专项储备

专项储备情况说明

50、资本公积

单位：元

项目	期初数	本期增加	本期减少	期末数
资本溢价（股本溢价）	243,035,507.84	1.63		243,035,509.47
其他资本公积	18,846,372.79			18,846,372.79
合计	261,881,880.63	1.63		261,881,882.26

资本公积说明

说明：本期增加原因系对本公司之控股子公司启明菱电追加投资时外汇折算差异所致。

51、盈余公积

单位：元

项目	期初数	本期增加	本期减少	期末数
法定盈余公积	49,238,453.98	683,202.34		49,921,656.32
合计	49,238,453.98	683,202.34		49,921,656.32

盈余公积说明，用盈余公积转增股本、弥补亏损、分派股利的，应说明有关决议

说明：本期盈余公积增加为按照母公司净利润提取。

52、一般风险准备

一般风险准备情况说明

53、未分配利润

单位：元

项目	金额	提取或分配比例
调整前上年末未分配利润	273,686,757.23	--
调整后年初未分配利润	273,686,757.23	--
加：本期归属于母公司所有者的净利润	7,612,050.29	--
减：提取法定盈余公积	683,202.34	11,082,930.73%
应付普通股股利	4,356,485.10	
期末未分配利润	276,259,120.08	--

调整年初未分配利润明细：

- 1)、由于《企业会计准则》及其相关新规定进行追溯调整，影响年初未分配利润元。
- 2)、由于会计政策变更，影响年初未分配利润元。
- 3)、由于重大会计差错更正，影响年初未分配利润元。
- 4)、由于同一控制导致的合并范围变更，影响年初未分配利润元。
- 5)、其他调整合计影响年初未分配利润元。

未分配利润说明，对于首次公开发行证券的公司，如果发行前的滚存利润经股东大会决议由新老股东共同享有，应明确予以说明；如果发行前的滚存利润经股东大会决议在发行前进行分配并由老股东享有，公司应明确披露应付股利中老股东享有的经审计的利润数

54、营业收入、营业成本

(1) 营业收入、营业成本

单位：元

项目	本期发生额	上期发生额
主营业务收入	1,338,251,849.38	1,386,014,371.81
其他业务收入	2,157,865.24	1,226,072.38
营业成本	1,114,984,987.27	1,176,156,153.13

(2) 主营业务（分行业）

单位：元

行业名称	本期发生额		上期发生额	
	营业收入	营业成本	营业收入	营业成本

	1,338,251,849.38		1,386,014,371.81	
合计	1,338,251,849.38		1,386,014,371.81	

(3) 主营业务（分产品）

单位：元

产品名称	本期发生额		上期发生额	
	营业收入	营业成本	营业收入	营业成本
汽车电子	269,196,294.99	239,494,769.92	172,219,856.07	123,121,627.18
管理软件	251,594,359.70	132,098,276.11	227,400,262.01	145,450,528.73
集成服务	783,455,013.67	720,401,031.59	954,634,615.96	887,349,001.94
数据中心	34,006,181.02	21,280,941.16	31,759,637.77	19,605,297.68
合计	1,338,251,849.38	1,113,275,018.78	1,386,014,371.81	1,175,526,455.53

(4) 主营业务（分地区）

单位：元

地区名称	本期发生额		上期发生额	
	营业收入	营业成本	营业收入	营业成本
华北	105,717,672.17	78,846,157.37	110,697,753.99	83,054,294.72
东北	1,035,327,579.80	863,400,110.03	985,298,199.09	816,824,744.66
中南	95,855,872.89	90,822,434.72	245,338,185.98	243,733,059.18
西南	16,366,920.99	9,256,588.07	21,139,824.96	12,771,990.68
华东	30,108,943.34	25,390,004.35	23,540,407.79	19,142,366.29
境外	54,874,860.19	45,559,724.24		
合计	1,338,251,849.38	1,113,275,018.78	1,386,014,371.81	1,175,526,455.53

(5) 公司来自前五名客户的营业收入情况

单位：元

客户名称	主营业务收入	占公司全部营业收入的比例(%)
一汽-大众汽车有限公司	178,567,208.67	13.34%
中国第一汽车股份有限公司	256,598,231.22	19.17%
沈阳万涵经贸有限责任公司	80,094,001.04	5.98%
道依茨一汽（大连）柴油机有限公司	66,226,446.34	4.95%
一汽轿车股份有限公司	59,610,399.41	4.45%

合计	641,096,286.68	47.89%
----	----------------	--------

营业收入的说明

55、合同项目收入

单位：元

固定造价合同	合同项目	金额	累计已发生成本	累计已确认毛利(亏损以“-”号表示)	已办理结算的金额
成本加成合同	合同项目	金额	累计已发生成本	累计已确认毛利(亏损以“-”号表示)	已办理结算的金额

合同项目的说明

56、营业税金及附加

单位：元

项目	本期发生额	上期发生额	计缴标准
营业税	7,268,483.11	15,479,861.79	
城市维护建设税	2,139,962.70	2,454,614.26	
教育费附加	1,528,664.27	1,750,140.49	
其他	82,215.27	16,295.82	
合计	11,019,325.35	19,700,912.36	--

营业税金及附加的说明

57、销售费用

单位：元

项目	本期发生额	上期发生额
职工薪酬	7,465,054.39	5,026,445.92
折旧费	1,592,331.56	1,758,555.74
差旅费	1,063,147.70	862,865.90
运输费	225,885.70	671,746.62
低值易耗品摊销	45,082.00	186,770.00
业务招待费	412,917.47	162,735.80
办公费	113,124.32	162,850.19
会议费	131,094.00	150,415.12
业务宣传费	461,975.90	50,775.00
其他	332,625.53	547,426.09
合计	11,843,238.57	9,580,586.38

58、管理费用

单位：元

项目	本期发生额	上期发生额
职工薪酬	32,962,059.84	40,797,652.22
无形资产摊销	30,205,143.44	25,693,783.46
研究开发费	87,220,418.67	21,088,074.41
折旧费	15,457,883.92	18,748,879.33
业务招待费	3,084,397.20	6,036,778.47
办公费	2,077,627.20	3,958,173.93
差旅费	2,256,959.10	3,189,397.78
土地使用税	3,165,336.00	3,170,389.44
宣传费	1,321,954.75	2,581,416.00
运输费	1,591,440.53	2,575,653.67
租赁费	2,350,055.29	2,362,360.92
低值易耗品摊销	1,280,467.55	1,972,498.01
会议费	394,301.75	1,831,388.90
房产税	1,970,324.83	1,274,620.04
固定资产修理费	1,057,209.44	1,080,999.21
咨询费	2,016,734.04	1,042,062.53
其他	15,786,736.87	10,509,280.01
合计	204,199,050.42	147,913,408.33

59、财务费用

单位：元

项目	本期发生额	上期发生额
利息支出	3,176,600.00	7,305,287.52
减：利息收入	-4,124,106.32	-3,884,947.94
汇兑损益	3,266,357.89	312,679.77
手续费	115,963.51	355,995.05
合计	2,434,815.08	4,089,014.40

60、公允价值变动收益

单位：元

产生公允价值变动收益的来源	本期发生额	上期发生额
---------------	-------	-------

公允价值变动收益的说明

61、投资收益

(1) 投资收益明细情况

单位：元

项目	本期发生额	上期发生额
权益法核算的长期股权投资收益		520,367.27
合计		520,367.27

(2) 按成本法核算的长期股权投资收益

单位：元

被投资单位	本期发生额	上期发生额	本期比上期增减变动的原因
-------	-------	-------	--------------

(3) 按权益法核算的长期股权投资收益

单位：元

被投资单位	本期发生额	上期发生额	本期比上期增减变动的原因
吉林省启明软件园企业孵化有限公司		520,367.27	
合计		520,367.27	--

投资收益的说明，若投资收益汇回有重大限制的，应予以说明。若不存在此类重大限制，也应做出说明

62、资产减值损失

单位：元

项目	本期发生额	上期发生额
一、坏账损失	8,063,432.82	1,754,431.70
二、存货跌价损失	5,312,792.21	
合计	13,376,225.03	1,754,431.70

63、营业外收入

(1) 营业外收入情况

单位：元

项目	本期发生额	上期发生额	计入当期非经常性损益的
----	-------	-------	-------------

			金额
非流动资产处置利得合计	619,298.04	9,778.92	619,298.04
其中：固定资产处置利得	619,298.04	9,778.92	619,298.04
政府补助	18,129,479.87	15,291,023.82	18,129,886.87
其他	246,411.54	45,688.26	246,411.54
合计	18,995,596.45	15,346,491.00	18,995,596.45

营业外收入说明

(2) 计入当期损益的政府补助

单位：元

补助项目	本期发生额	上期发生额	与资产相关/与收益相关	是否属于非经常性损益
数据灾备中心	2,700,012.54			
节能与新能源汽车项目补助	2,055,000.00	4,300,000.00		
发改委（电子信息产业振兴和技术改造项目）	1,912,093.04			
车载前装导航综合信息系统高科技产业化	999,999.96	999,999.98		
基于车联网的汽车行业物流服务平台建设	956,484.63			
兼容型北斗导航车载终端的研发与产业化	663,750.00			
吉林省数据灾备中心及数据灾备服务体系改造项目	632,631.00			
吉林启明面向汽车行业信息系统外包服务试点项目	632,073.65	210,284.60		
车载信息终端研发与应用示范项目	607,510.39			
基于 IPV6 的可信汽车网络服务平台应用示范	600,000.00	600,000.00		
纯电动汽车电子电器研发及产业化	592,248.00			
吉林省数据灾备中心及数据灾备服务项目	535,000.00	58,307.00		
基于省内关键部件配	430,092.65			

套的开利纯电动汽车集成开发二期				
工业园区发展专项	363,000.00	363,000.00		
收创新创业基地支持资金	300,000.00			
汽车 CAN 总线智能网关	246,084.00			
奖励款	202,500.00	47,500.00		
创业孵化基地项目	200,000.04	200,000.02		
基于省内关键部件配套的开利纯电动汽车集成开发三期	185,118.90			
快速充电电动汽车的整车控制器研发	155,509.85			
汽车智能遥控钥匙进入方法及装置研发	154,977.19			
增值税返还	1,562,930.48	780,273.99		
面向汽车行业产业链协同信息系统开发及应用	110,040.00	194,383.00		
省名牌奖励	100,000.00	50,000.00		
中小企业孵化资金(预算&电子审批)	525,000.00			
软件专项开发区配套	270,000.00			
孵化资金 (CKD 物流中心管理系统的研发和推广)	200,000.00	450,000.00		
吉林省新能源汽车电子电器研发中心建设二期	80,742.50	1,000,000.00		
基于车身总线的汽车智能遥控钥匙进入系统	74,630.55	1,599,556.69		
基于车联网的车辆智能化技术研究	62,359.50			
集团企业云制造	20,098.00	120,932.00		
吉林省新能源汽车电子电器研发中心建设		85,259.00		
基于省内关键部件配		543,675.30		

套的开利纯电动汽车集成开发				
支持车联网的车载信息系统及应用示范		3,500.00		
电动汽车动力电池成组技术及其产业化		67,348.00		
汽车智能网络开发		1,500,000.00		
吉林省汽车电子产品发展检测中心		800,000.00		
企业技术中心能力提升项目		200,000.00		
大型复杂装备制造集团企业云制造		856,800.00		
房租补贴		240,204.24		
软件产品财政补贴		20,000.00		
合计	18,129,886.87	15,291,023.82	--	--

64、营业外支出

单位：元

项目	本期发生额	上期发生额	计入当期非经常性损益的金额
非流动资产处置损失合计	244,380.10	204,354.94	244,380.10
其中：固定资产处置损失	244,380.10	204,354.94	244,380.10
其他	233,665.83	500.00	233,665.83
合计	478,045.93	204,854.94	478,045.93

营业外支出说明

65、所得税费用

单位：元

项目	本期发生额	上期发生额
按税法及相关规定计算的当期所得税	3,573,345.37	6,015,750.39
递延所得税调整	-5,996,225.61	178,214.32
合计	-2,422,880.24	6,193,964.71

66、基本每股收益和稀释每股收益的计算过程

项 目	代码	本期发生额	上期发生额
报告期归属于公司普通股股东的净利润	P1	7,612,050.29	42,428,977.99
报告期归属于公司普通股股东的非经常性损益	F	14,105,654.95	12,259,915.10
报告期扣除非经常性损益后归属于公司普通股股东的净利润	P2=P1-F	-6,493,604.66	30,169,062.89
稀释事项对归属于公司普通股股东的净利润的影响	P3		
稀释事项对扣除非经常性损益后归属于公司普通股股东的净利润的影响	P4		
期初股份总数	S0	408,548,455.00	408,548,455.00
报告期因公积金转增股本或股票股利分配等增加股份数	S1		
报告期因发行新股或债转股等增加股份数	Si		
增加股份下一月份起至报告期期末的月份数	Mi		
报告期因回购等减少股份数	Sj		
减少股份下一月份起至报告期期末的月份数	Mj		
报告期缩股数	Sk		
报告期月份数	M0		
发行在外的普通股加权平均数	$S=S0+S1+Si*Mi/M0-Sj*Mj/M0-Sk$	408,548,455.00	408,548,455.00
加：假定稀释性潜在普通股转换为已发行普通股而增加的普通股加权平均数	X1		
计算稀释每股收益的普通股加权平均数	X2=S+X1	408,548,455.00	408,548,455.00
其中：可转换公司债转换而增加的普通股加权数			
认股权证/股份期权行权而增加的普通股加权数			
回购承诺履行而增加的普通股加权数			
归属于公司普通股股东的基本每股收益	Y1=P1/S	0.0186	0.1039
扣除非经常性损益后归属于公司普通股股东的基本每股收益	Y2=P2/S	-0.0159	0.0738

67、其他综合收益

单位：元

项目	本期发生额	上期发生额
2.按照权益法核算的在被投资单位其他综合收益中所享有		76,372.79

的份额		
小计		76,372.79
合计		76,372.79

其他综合收益说明

68、现金流量表附注

(1) 收到的其他与经营活动有关的现金

单位：元

项目	金额
政府补助	12,152,500.00
收到投标保证金	7,309,667.52
代垫费用、备用金	684,452.30
其他	1,012,952.43
合计	21,159,572.25

收到的其他与经营活动有关的现金说明

(2) 支付的其他与经营活动有关的现金

单位：元

项目	金额
费用支出	50,754,452.43
支付的履约及投标保证金	18,073,033.97
技术开发费	9,073,755.59
备用金	3,380,241.20
其他	3,184,242.74
合计	84,465,725.93

支付的其他与经营活动有关的现金说明

(3) 收到的其他与投资活动有关的现金

单位：元

项目	金额
政府补助	10,690,000.00
利息收入	4,124,106.32
合计	14,814,106.32

收到的其他与投资活动有关的现金说明

(4) 支付的其他与投资活动有关的现金

单位：元

项目	金额
----	----

支付的其他与投资活动有关的现金说明

(5) 收到的其他与筹资活动有关的现金

单位：元

项目	金额
----	----

收到的其他与筹资活动有关的现金说明

(6) 支付的其他与筹资活动有关的现金

单位：元

项目	金额
----	----

支付的其他与筹资活动有关的现金说明

69、现金流量表补充资料**(1) 现金流量表补充资料**

单位：元

补充资料	本期金额	上期金额
1. 将净利润调节为经营活动现金流量：	--	--
净利润	3,492,503.66	37,513,976.51
加：资产减值准备	13,376,225.03	1,754,431.70
固定资产折旧、油气资产折耗、生产性生物资产折旧	38,221,324.28	48,968,083.16
无形资产摊销	30,205,143.44	25,693,783.46
处置固定资产、无形资产和其他长期资产的损失（收益以“-”号填列）	-374,917.94	194,576.02
财务费用（收益以“-”号填列）	733,914.59	7,855,343.49
投资损失（收益以“-”号填列）		-520,367.27
递延所得税资产减少（增加以“-”号填列）	-5,996,225.61	178,214.32
存货的减少（增加以“-”号填列）	-10,053,672.33	-37,471,468.36
经营性应收项目的减少（增加以“-”号填列）	-192,625,368.79	15,998,483.87
经营性应付项目的增加（减少以“-”号填列）	213,900,664.62	83,329,987.68
经营活动产生的现金流量净额	90,879,590.95	183,495,044.58

2. 不涉及现金收支的重大投资和筹资活动：	--	--
3. 现金及现金等价物净变动情况：	--	--
现金的期末余额	442,558,231.08	463,200,592.11
减：现金的期初余额	463,200,592.11	522,344,850.49
现金及现金等价物净增加额	-20,642,361.03	-59,144,258.38

(2) 本报告期取得或处置子公司及其他营业单位的相关信息

单位：元

补充资料	本期发生额	上期发生额
一、取得子公司及其他营业单位的有关信息：	--	--
二、处置子公司及其他营业单位的有关信息：	--	--

(3) 现金和现金等价物的构成

单位：元

项目	期末数	期初数
一、现金	442,558,231.08	463,200,592.11
其中：库存现金	43,494.96	38,100.48
可随时用于支付的银行存款	442,514,736.12	463,162,491.63
三、期末现金及现金等价物余额	442,558,231.08	463,200,592.11

现金流量表补充资料的说明

70、所有者权益变动表项目注释

说明对上年末余额进行调整的“其他”项目名称及调整金额、由同一控制下企业合并产生的追溯调整等事项

八、资产证券化业务的会计处理

1、说明资产证券化业务的主要交易安排及其会计处理、破产隔离条款

2、公司不具有控制权但实质上承担其风险的特殊目的主体情况

单位：元

名称	期末资产总额	期末负债总额	期末净资产	本期营业收入	本期净利润	备注
----	--------	--------	-------	--------	-------	----

九、关联方及关联交易

1、本企业的母公司情况

母公司名称	关联关系	企业类型	注册地	法定代表人	业务性质	注册资本	母公司对本企业的持股比例 (%)	母公司对本企业的表决权比例 (%)	本企业最终控制方	组织机构代码
一汽集团	控股股东	国有独资	长春市	徐建一	汽车及零配件制造、销售等	379,800.00 万	48.67%	48.67%	一汽集团	12399891-5

本企业的母公司情况的说明

2、本企业的子公司情况

子公司全称	子公司类型	企业类型	注册地	法定代表人	业务性质	注册资本	持股比例 (%)	表决权比例 (%)	组织机构代码
长春启明车载电子有限公司	控股子公司	有限责任公司	长春	吴建会	汽车电子	600.00 万	100%	100%	66161100-1
大连启明海通信息技术有限公司	控股子公司	有限责任公司	大连	吴建会	技术开发	1,500.00 万	100%	100%	79201498-7
天津启明通海信息技术有限公司	控股子公司	有限责任公司	天津	吴建会	技术开发	1,500.00 万	100%	100%	67598380-X
成都启明春蓉信息技术有限公司	控股子公司	有限责任公司	成都	吴建会	技术开发	500.00 万	100%	100%	69628337-8
北京启明精华新技术有限公司	控股子公司	有限责任公司	北京	吴建会	技术开发	500.00 万	100%	100%	55688011-1
长春启明信息集成服务技术有限公司	控股子公司	有限责任公司	长春	吴建会	系统集成	8,000.00 万	100%	100%	56392271-1
长春启明菱电车载电子有限公司	控股子公司	有限责任公司	长春	吴建会	汽车电子	17,500.00 万	51%	51%	57857502-X
长春启明瑞升科技有限	控股子公司	有限责任公司	长春	吴建会	汽车电子 汽车维修	100.00 万	100%	100%	05054319-3

公司									
----	--	--	--	--	--	--	--	--	--

3、本企业的合营和联营企业情况

被投资单位名称	企业类型	注册地	法定代表人	业务性质	注册资本	本企业持股比例(%)	本企业在被投资单位表决权比例(%)	关联关系	组织机构代码
一、合营企业									
二、联营企业									
吉林省启明软件园企业孵化有限公司	有限责任公司	长春市	程传海	汽车电子及软件企业孵化业务。	55500000	7.21%	20%	参股子公司	66162790-0

4、本企业的其他关联方情况

其他关联方名称	与本公司关系	组织机构代码
中国第一汽车股份有限公司	同一最终控制方	57114527-0
一汽-大众汽车有限公司	同一最终控制方	60512069-7
一汽解放汽车有限公司	同一最终控制方	74302872-5
一汽轿车股份有限公司	同一最终控制方	24497641-3
一汽物流有限公司	同一最终控制方	77659048-2
中国第一汽车集团进出口有限公司	同一最终控制方	12391154-1
机械工业第九设计研究院有限公司	同一最终控制方	12400172-6
天津一汽夏利汽车股份有限公司	同一最终控制方	10307189-9
一汽铸造有限公司	同一最终控制方	71530004-X
长春一汽富维汽车零部件股份有限公司	同一最终控制方	606092819
一汽客车有限公司	同一最终控制方	74301202-9
一汽财务有限公司	同一最终控制方	12399856-0
一汽吉林汽车有限公司	同一最终控制方	12448327-8
一汽模具制造有限公司	同一最终控制方	70250036-8
长春一汽通信科技有限公司	同一最终控制方	743006825
一汽实业总公司	同一最终控制方	24385310-4
长春一汽兴业人才科技服务有限公司	同一最终控制方	77658106-8

一汽资产经营管理有限公司	同一最终控制方	66161741-1
长春汽车材料研究所科技咨询服务有限公司	同一最终控制方	12399853-6
长春汽车研究所科技服务有限公司	同一最终控制方	12400132-0
无锡泽根弹簧有限公司	同一最终控制方	60791233-X
一汽轿车销售有限公司	同一最终控制方	702204948
一汽马自达汽车销售有限公司	同一最终控制方	71785373-X
一汽解放青岛汽车有限公司	同一最终控制方	16356734-3
一汽解放汽车销售有限公司	同一最终控制方	12391707-0
一汽客车（大连）有限公司	同一最终控制方	118373064
长春一汽国际物流有限公司	同一最终控制方	244976747
长春一汽富维东阳汽车塑料零部件有限公司	同一最终控制方	74303384-X
成都一汽富维延锋彼欧汽车外饰有限公司	同一最终控制方	69629969-5
长春一汽富维高新汽车饰件有限公司	同一最终控制方	776566626
长春第一汽车服务贸易有限公司	同一最终控制方	785905589
鑫安汽车保险股份有限公司	同一最终控制方	59338303-4
北京天润汽车贸易服务有限公司	同一最终控制方	79510079-2
长春鼎佳保险经纪有限公司	同一最终控制方	
一汽资本控股有限公司	同一最终控制方	59337077-8
长春一汽国际招标有限公司	同一最终控制方	73593055-9
无锡一汽铸造有限公司	同一最终控制方	74815814-X
一汽-大众销售有限责任公司	同一最终控制方	70257089-2
一汽客车（成都）有限公司	同一最终控制方	78268723-X
一汽锻造（吉林）有限公司	同一最终控制方	782637857
一汽汽车金融有限公司	同一最终控制方	
天津一汽汽车销售有限公司	同一最终控制方	
天津汽车工业销售集团沈阳东北有限公司	同一最终控制方	
海南热带汽车试验有限公司	同一最终控制方	
一汽物流（长春陆顺）储运有限公司	同一最终控制方	74841315-5
一汽物流（成都）有限公司	同一最终控制方	
一汽（大连）通商有限公司	同一最终控制方	77301506-0

一汽（大连）国际物流有限公司	同一最终控制方	76443722-9
成都一汽国际物流有限公司	同一最终控制方	
四川一汽丰田汽车有限公司	母公司之子公司之合营企业	713006509
道依茨一汽（大连）柴油机有限公司	母公司之子公司之合营企业	717880308
天津一汽丰田汽车有限公司	母公司之子公司之合营企业	71093915-1
一汽通用轻型商用汽车有限公司	母公司之子公司之合营企业	691015796
长春富维-江森自控汽车饰件系统有限公司	母公司之子公司之合营企业	729555000
一汽丰田汽车销售有限公司	母公司之子公司之合营企业	710931838
一汽丰田（长春）发动机有限公司	母公司之子公司之合营企业	717850790
长春一汽富维江森自控汽车金属零部件有限公司	母公司之子公司之合营企业	661647047
富奥汽车零部件股份有限公司	母公司之联营企业	702552256
同方环球（天津）物流有限公司	母公司之子公司之合营企业	66307286-5
长春一汽天奇工艺装备工程有限公司	母公司之联营企业	723194670
长春一汽综合利用有限公司	母公司之联营企业	723195163
吉林省车城花园酒店有限公司	母公司之子公司之联营企业	605121729
长春一汽普雷特科技股份有限公司	母公司之联营企业	675648526
一汽靖烨发动机有限公司	母公司之子公司之联营企业	683842257
长春一汽联合压铸有限公司	母公司之子公司之联营企业	605924695
长春一汽宝友钢材加工配送有限公司	母公司之子公司之联营企业	748421884
长春一汽实业汽车销售有限公司	母公司之子公司之联营企业	243827686
长春一汽鞍井钢材加工配送有限公司	母公司之子公司之联营企业	748421884
天津英泰汽车饰件有限公司	母公司之子公司之联营企业	746699022
长春一汽实业索迪斯管理服务有 限公司	母公司之子公司之联营企业	730776919
长春一汽名仕房地产开发有限 责任公司	母公司之子公司之联营企业	726938727
长春一东离合器股份有限公司	母公司之联营企业	702528782
长春一汽延锋伟世通电子有限公司	母公司之子公司之联营企业	
成都富维江森自控汽车饰件系统 有限公司	母公司之子公司之联营企业	59729248-X
长春一汽实业名仕饮品有限责任 公司	母公司之子公司之联营企业	
长春一汽富晟汽车毯业有限公司	母公司之联营企业	
长春一汽富晟集团有限公司	母公司之联营企业	

长春汽车经济技术开发区环卫保洁有限公司	母公司之子公司之联营企业	
一汽哈尔滨轻型汽车有限公司	母公司之子公司之合营企业	
四川一汽丰田汽车有限公司长春丰越公司	母公司之子公司之合营企业	
吉林一汽富晟汽车内饰件有限公司	母公司之联营企业	
吉林市一汽宝钢汽车钢材部件有限公司	母公司之子公司之合营企业	
吉林省启明软件园企业孵化有限公司	联营企业	
富奥辽宁汽车弹簧有限公司	母公司之联营企业	
天津艾达自动变速器有限公司	母公司之子公司之联营企业	75812535X
大众一汽发动机（大连）有限公司	母公司之子公司之联营企业	717854943
长春富维江森自控汽车电子有限公司	母公司之子公司之合营企业	702577832

本企业的其他关联方情况的说明

5、关联方交易

(1) 采购商品、接受劳务情况表

单位：元

关联方	关联交易内容	关联交易定价方式及决策程序	本期发生额		上期发生额	
			金额	占同类交易金额的比例（%）	金额	占同类交易金额的比例（%）
长春德居物业服务 有限公司	技术服务	市场价格交易	10,488,500.00	0.94%		
长春一汽通信科技 有限公司	技术服务	市场价格交易	8,058,700.00	0.72%	5,030,800.00	0.43%
吉林省启明软件园 企业孵化有限公司	技术服务、提供劳务	市场价格交易	28,700,000.00	2.56%	32,242,600.00	2.74%
一汽物流有限公司	技术服务	市场价格交易	655,900.00	0.06%	1,050,500.00	0.09%
中国第一汽车集团 进出口有限公司	技术服务	市场价格交易	318,900.00	0.03%	1,400.00	
道依茨一汽（大连） 柴油机有限公司	技术服务	市场价格交易	282,600.00	0.03%	178,600.00	0.02%
一汽客车（成都）有 限公司	固定资产	市场价格交易	179,600.00	0.02%		

一汽解放汽车有限公司	技术服务	市场价格交易	2,600.00		2,600.00	
一汽轿车股份有限公司	采购车辆	市场价格交易			478,300.00	0.58%
一汽集团	体检费	市场价格交易			848,400.00	0.57%
长春汽车研究所科技服务有限公司	技术服务	市场价格交易			8,800.00	
一汽吉林汽车有限公司	技术服务	市场价格交易			6,500.00	
一汽大众汽车有限公司	技术服务	市场价格交易			700.00	

出售商品、提供劳务情况表

单位：元

关联方	关联交易内容	关联交易定价方式及决策程序	本期发生额		上期发生额	
			金额	占同类交易金额的比例(%)	金额	占同类交易金额的比例(%)
中国第一汽车股份有限公司	系统集成、汽车电子、管理软件、数据中心	市场价格交易	256,598,200.00	19.14%	233,206,100.00	16.81%
一汽-大众汽车有限公司	系统集成、汽车电子、管理软件	市场价格交易	178,567,200.00	13.32%	228,045,900.00	16.44%
道依茨一汽(大连)柴油机有限公司	系统集成、管理软件	市场价格交易	66,226,400.00	4.94%	19,977,700.00	1.44%
一汽轿车股份有限公司	系统集成、汽车电子、管理软件	市场价格交易	59,610,400.00	4.45%	44,385,600.00	3.2%
一汽解放汽车有限公司	系统集成、汽车电子、管理软件	市场价格交易	58,696,500.00	4.38%	50,315,500.00	3.63%
一汽丰田汽车销售有限公司	系统集成、管理软件	市场价格交易	29,397,400.00	2.19%	16,648,300.00	1.2%
天津一汽丰田汽车有限公司	系统集成、管理软件	市场价格交易	25,057,600.00	1.87%	9,577,200.00	0.69%
中国第一汽车集团进出口有限公司	系统集成、管理软件	市场价格交易	23,283,000.00	1.74%	7,809,200.00	0.56%
一汽集团	系统集成、汽车电子、管理软件、数据中心	市场价格交易	19,092,600.00	1.42%	7,864,900.00	0.57%
四川一汽丰田汽车有限公司	系统集成、管理软件	市场价格交易	16,304,400.00	1.22%	23,799,000.00	1.72%

一汽铸造有限公司	系统集成、管理软件	市场价格交易	13,241,000.00	0.99%	7,359,300.00	0.53%
一汽物流有限公司	系统集成、管理软件	市场价格交易	12,847,300.00	0.96%	3,590,000.00	0.26%
天津一汽夏利汽车股份有限公司	系统集成、管理软件	市场价格交易	9,658,700.00	0.72%	9,050,100.00	0.65%
一汽模具制造有限公司	系统集成、管理软件	市场价格交易	8,920,100.00	0.67%	2,953,100.00	0.21%
机械工业第九设计研究院有限公司	系统集成、管理软件	市场价格交易	8,353,200.00	0.62%	7,673,300.00	0.55%
一汽财务有限公司	系统集成、管理软件	市场价格交易	7,649,500.00	0.57%	1,102,800.00	0.08%
长春富维-江森自控汽车饰件系统有限公司	系统集成、管理软件	市场价格交易	7,500,700.00	0.56%	5,450,900.00	0.39%
富奥汽车零部件股份有限公司	系统集成、管理软件	市场价格交易	6,320,200.00	0.47%	5,901,300.00	0.43%
一汽通用轻型商用汽车有限公司	系统集成、管理软件	市场价格交易	5,538,000.00	0.41%	2,383,000.00	0.17%
一汽吉林汽车有限公司	系统集成、管理软件	市场价格交易	4,087,300.00	0.3%	7,407,800.00	0.53%
一汽客车有限公司	系统集成、管理软件	市场价格交易	3,444,900.00	0.26%	4,300,300.00	0.31%
大众一汽发动机(大连)有限公司	系统集成、汽车电子、管理软件	市场价格交易	3,073,300.00	0.23%	10,287,500.00	0.74%
长春一汽富维东阳汽车塑料零部件有限公司	系统集成、管理软件	市场价格交易	1,825,100.00	0.14%	843,000.00	0.06%
长春一汽富维汽车零部件股份有限公司	系统集成、管理软件	市场价格交易	1,342,200.00	0.1%	2,232,900.00	0.16%
鑫安汽车保险股份有限公司	系统集成、管理软件	市场价格交易	1,008,600.00	0.08%	6,794,900.00	0.49%
同方环球(天津)物流有限公司	系统集成、管理软件	市场价格交易	852,100.00	0.06%	1,260,400.00	0.09%
长春第一汽车服务贸易有限公司	系统集成、汽车电子、管理软件	市场价格交易	656,700.00	0.05%	10,200.00	0%
天津艾达自动变速器有限公司	系统集成、管理软件	市场价格交易	649,900.00	0.05%	59,000.00	0%
一汽锻造(吉林)有限公司	系统集成、管理软件	市场价格交易	370,300.00	0.03%	632,800.00	0.05%
长春一汽富维江森自控汽车金属零部	系统集成、管理软件	市场价格交易	296,700.00	0.02%	251,800.00	0.02%

件有限公司						
长春一汽富晟集团有限公司	系统集成、管理软件	市场价格交易	292,900.00	0.02%	0.00	0%
海南热带汽车试验有限公司	系统集成、管理软件	市场价格交易	253,800.00	0.02%	0.00	0%
北京天润汽车贸易服务有限公司	系统集成、管理软件	市场价格交易	160,000.00	0.01%	400,300.00	0.03%
吉林省启明软件园企业孵化有限公司	系统集成、汽车电子、管理软件	市场价格交易	158,500.00	0.01%	140,000.00	0.01%
一汽资产经营管理有限公司	系统集成、管理软件	市场价格交易	145,500.00	0.01%	72,800.00	0.01%
长春一汽通信科技有限公司	系统集成、管理软件	市场价格交易	136,700.00	0.01%	147,700.00	0.01%
长春一汽实业汽车销售有限公司	系统集成、管理软件	市场价格交易	126,900.00	0.01%	2,151,400.00	0.16%
长春一汽天奇工艺装备工程有限公司	系统集成、管理软件	市场价格交易	115,200.00	0.01%	138,800.00	0.01%
天津英泰汽车饰件有限公司	系统集成、汽车电子、管理软件	市场价格交易	92,100.00	0.01%	38,700.00	0%
一汽丰田（长春）发动机有限公司	系统集成、汽车电子、管理软件	市场价格交易	90,900.00	0.01%	204,000.00	0.01%
长春一汽延锋伟世通电子有限公司	系统集成	市场价格交易	84,200.00	0.01%	0.00	0%
一汽实业总公司	系统集成、管理软件	市场价格交易	83,500.00	0.01%	74,800.00	0.01%
长春一汽综合利用有限公司	系统集成、管理软件	市场价格交易	74,200.00	0.01%	68,600.00	0%
长春一汽普雷特科技股份有限公司	系统集成、管理软件	市场价格交易	56,100.00	0%	50,400.00	0%
长春一汽兴业人才科技服务有限公司	系统集成、管理软件	市场价格交易	40,800.00	0%	42,300.00	0%
长春一汽联合压铸有限公司	系统集成、汽车电子、管理软件	市场价格交易	40,400.00	0%	32,000.00	0%
长春一汽宝友钢材加工配送有限公司	系统集成、管理软件	市场价格交易	36,400.00	0%	82,800.00	0.01%
长春一汽鞍井钢材加工配送有限公司	系统集成、汽车电子	市场价格交易	26,400.00	0%	19,800.00	0%
无锡泽根弹簧有限公司	系统集成、管理软件	市场价格交易	25,000.00	0%	25,000.00	0%

一汽靖烨发动机有限公司	系统集成、汽车电子	市场价格交易	24,900.00	0%	19,800.00	0%
长春汽车经济技术开发区环卫保洁有限公司	系统集成、管理软件	市场价格交易	24,400.00	0%	0.00	0%
长春汽车材料研究所科技咨询服务有限公司	系统集成	市场价格交易	14,200.00	0%	0.00	0%
长春汽车研究所科技服务有限公司	系统集成	市场价格交易	14,200.00	0%	0.00	0%
长春鼎佳保险经纪有限公司	系统集成、管理软件	市场价格交易	5,000.00	0%	380,000.00	0.03%
一汽资本控股有限公司	系统集成、管理软件	市场价格交易	3,300.00	0%	17,600.00	0%
长春一汽实业索迪斯管理服务服务有限公司	系统集成、汽车电子、管理软件	市场价格交易	3,100.00	0%	3,300.00	0%
吉林省车城花园酒店有限公司	系统集成	市场价格交易	3,100.00	0%	0.00	0%
长春一汽名仕房地产开发有限责任公司	系统集成、管理软件	市场价格交易	1,400.00	0%	42,000.00	0%
长春一汽实业名仕饮品有限责任公司	系统集成	市场价格交易	1,000.00	0%	0.00	0%
吉林市一汽宝钢汽车钢材部件有限公司	系统集成	市场价格交易	200.00	0%	0.00	0%
成都一汽富维延锋彼欧汽车外饰有限公司	系统集成、管理软件	市场价格交易	0.00	0%	585,400.00	0.04%
长春富维江森自控汽车电子有限公司	系统集成、汽车电子、管理软件	市场价格交易	0.00	0%	40,600.00	0%
长春一汽富维高新汽车饰件有限公司	系统集成、管理软件	市场价格交易	0.00	0%	7,300.00	0%

(2) 关联托管/承包情况

公司受托管理/承包情况表

单位：元

委托方/出包方	受托方/承包方名	受托/承包资产类	受托/承包起始日	受托/承包终止日	托管收益/承包收	本报告期确认的
---------	----------	----------	----------	----------	----------	---------

名称	称	型			益定价依据	托管收益/承包收益
----	---	---	--	--	-------	-----------

公司委托管理/出包情况表

单位：元

委托方/出包方名称	受托方/承包方名称	受托/出包资产类型	委托/出包起始日	委托/出包终止日	托管费/出包费定价依据	本报告期确认的托管费/出包费
-----------	-----------	-----------	----------	----------	-------------	----------------

关联托管/承包情况说明

(3) 关联租赁情况

公司出租情况表

单位：元

出租方名称	承租方名称	租赁资产种类	租赁起始日	租赁终止日	租赁收益定价依据	本报告期确认的租赁收益
-------	-------	--------	-------	-------	----------	-------------

公司承租情况表

单位：元

出租方名称	承租方名称	租赁资产种类	租赁起始日	租赁终止日	租赁费定价依据	本报告期确认的租赁费
-------	-------	--------	-------	-------	---------	------------

关联租赁情况说明

(4) 关联担保情况

单位：元

担保方	被担保方	担保金额	担保起始日	担保到期日	担保是否已经履行完毕
-----	------	------	-------	-------	------------

关联担保情况说明

(5) 关联方资金拆借

单位：元

关联方	拆借金额	起始日	到期日	说明
拆入				
拆出				

(6) 关联方资产转让、债务重组情况

单位：元

关联方	关联交易类型	关联交易内容	关联交易定价原则	本期发生额		上期发生额	
				金额	占同类交易金额的	金额	占同类交易金额的

					比例(%)		比例(%)
--	--	--	--	--	-------	--	-------

(7) 其他关联交易

- ①本公司本期向中国第一汽车股份有限公司支付生产经营用电费3,372,578.57元，按长春市统一供应价格支付。
- ②本公司本期在关联方一汽财务有限公司有存款业务，2013年12月31日存款余额为27,825,082.02元，2013年利息收入为25,096.98元。
- ③本公司本期在一汽集团结算中心有经营性结算业务，2013年12月31日余额为0元，利息收入为40,700.73元。结算期利息比照银行同期存款利率计算。

6、关联方应收应付款项

上市公司应收关联方款项

单位：元

项目名称	关联方	期末		期初	
		账面余额	坏账准备	账面余额	坏账准备
应收账款	一汽大众汽车有限公司	52,415,214.02	197,306.82	22,985,887.41	299,734.04
	道依茨一汽(大连)柴油机有限公司	22,263,116.75		5,594,231.85	
	天津一汽丰田汽车有限公司	6,506,384.00	2,950.00	643,331.00	937.40
	机械工业第九设计研究院有限公司	6,191,036.00	17,703.00	266,030.00	18,800.00
	一汽轿车股份有限公司	5,835,997.53	87,411.71	7,344,557.15	198,339.45
	一汽集团	5,454,700.20	58,672.80	9,196,052.89	59,010.29
	一汽解放汽车有限公司	5,279,419.11	355,181.35	5,610,459.60	335,114.68
	一汽铸造有限公司	4,811,878.00	13,540.00	610,822.00	
	一汽解放汽车销售有限公司	4,541,500.00	44,950.00	1,087,000.00	51,075.00
	一汽解放青岛汽车有限公司	4,285,093.90	615,913.00	3,468,344.00	262,468.15
	一汽吉林汽车有限公司	2,837,195.16	117,555.06	1,704,838.76	18,651.48
	中国第一汽车股份	2,637,595.10	66,394.91	1,088,941.70	5,397.30

	有限公司				
	一汽客车（大连）有限公司	2,493,865.00	74,171.15	1,777,877.15	59,374.68
	大众一汽发动机（大连）有限公司	2,293,406.60		5,709,343.30	
	一汽物流（成都）有限公司	1,901,029.00	20,423.70		
	富奥汽车零部件股份有限公司	1,444,060.71	463,858.24	1,732,650.71	131,967.57
	一汽马自达汽车销售有限公司	1,371,705.00		424,110.00	
	一汽大众销售有限责任公司	1,313,770.00		773,721.00	
	成都富维江森自控汽车饰件系统有限公司	1,260,322.86	3,605.00	660,000.00	
	中国第一汽车集团进出口有限公司	1,170,000.70	9,065.43	1,982,372.00	163,512.66
	长春富维江森自控汽车饰件系统有限公司	1,137,198.16	14,263.50	1,378,323.32	
	一汽物流有限公司	1,023,807.00	18,107.20	40,288.00	
	一汽财务有限公司	896,519.83			
	一汽汽车金融有限公司	740,840.00			
	成都一汽富维延锋彼欧汽车外饰有限公司	554,052.60		499,431.86	
	一汽模具制造有限公司	481,009.00	24,023.40	1,323,542.00	
	天津一汽汽车销售有限公司	459,200.00			
	长春一汽富维汽车零部件股份有限公司	399,722.97	20,426.00	849,866.05	12,813.45
	天津一汽夏利汽车股份有限公司	394,080.00		3,288,850.00	
	长春一汽富维江森自控汽车金属零部	347,167.14		29,000.00	

	件有限公司				
	同方环球（天津）物流有限公司	302,064.00		590,022.00	
	四川一汽丰田汽车有限公司	296,926.16		36,926.16	
	长春一汽富晟集团有限公司	260,305.00	26,030.50		
	一汽哈尔滨轻型汽车有限公司	240,000.00	7,380.00	273,800.00	
	一汽通用轻型商用汽车有限公司	157,700.00	800.00	1,022,970.00	
	一汽（大连）国际物流有限公司	120,000.00	60,000.00	120,000.00	36,000.00
	一汽客车有限公司	116,789.92		4,704.00	
	富奥辽宁汽车弹簧有限公司	106,880.00	69,040.00		
	无锡一汽铸造有限公司	103,191.45	10,319.15	2,325,911.20	108,970.42
	一汽客车（成都）有限公司	102,652.60		307,197.60	
	长春一汽延锋伟世通电子有限公司	82,333.00	3,665.62	1,500.00	75.00
	长春一汽国际物流有限公司	73,829.00	360.80	232,743.00	4,491.65
	长春第一汽车服务贸易有限公司	56,038.00	1,901.90		
	长春一汽天奇工艺装备工程有限公司	50,000.00			
	成都一汽国际物流有限公司	37,000.00			
	四川一汽丰田汽车有限公司长春丰越公司	35,176.30			
	一汽物流（长春陆顺）储运有限公司	26,675.00	1,333.75		
	长春一汽富维东阳汽车塑料零部件有限公司	25,500.00	7,650.00	161,150.00	15,150.02
	吉林一汽富晟汽车	10,000.00			

	内饰件有限公司				
	长春一汽富晟汽车 毯业有限公司	10,000.00			
	一汽丰田汽车销售 有限公司	4,650.00	4,650.00	4,650.00	1,395.00
	长春一汽实业名仕 饮品有限责任公司	1,000.00	50.00		
	天津汽车工业销售 集团沈阳东北有限 公司	350.00			
	吉林市一汽宝钢汽 车钢材部件有限公 司	200.00	10.00		
	一汽锻造（吉林）有 限公司			187,000.00	968.55
	天津艾达自动变速 器有限公司			23,000.00	
	一汽（大连）通商有 限公司			15,000.00	
	一汽丰田（长春）发 动机有限公司			11,641.50	
	长春一汽实业汽车 销售有限公司			3,600.00	360.00
应收票据	中国第一汽车股份 有限公司	16,219,879.53			
	一汽通用轻型商用 汽车有限公司	5,000,000.00			
	一汽吉林汽车有限 公司	1,619,440.00			
	天津一汽夏利汽车 股份有限公司	1,427,200.00			
	一汽哈尔滨轻型汽 车有限公司	400,000.00			
	富奥汽车零部件股 份有限公司	154,000.00			
	富奥辽宁汽车弹簧 有限公司	100,000.00			
	一汽客车（大连）有 限公司			300,000.00	

	道依茨一汽（大连） 柴油机有限公司			280,000.00	
预付账款	中国第一汽车集团 进出口有限公司	13,382.54			
其他应收款	长春一汽国际招标 有限公司	61,480.00		133,170.00	
	一汽模具制造有限 公司	12,000.00		12,000.00	
	一汽集团	10,000.00		10,000.00	
	一汽轿车股份有限 公司	10,000.00			
	四川一汽丰田汽车 有限公司长春丰越 公司	1,400.00			
	一汽大众汽车有限 公司	600.00			

上市公司应付关联方款项

单位：元

项目名称	关联方	期末金额	期初金额
预收账款	中国第一汽车股份有限公司	4,542,346.30	126,810.00
	一汽解放汽车有限公司	2,211,171.00	1,129,400.00
	富奥汽车零部件股份有限公 司	2,166,069.99	1,018,819.99
	天津一汽夏利汽车股份有限 公司	2,044,999.00	2,044,999.00
	一汽轿车销售有限公司	1,800,000.00	1,800,000.00
	长春一汽国际物流有限公司	1,518,767.00	
	长春一汽富维东阳汽车塑料 零部件有限公司	468,661.18	3,413.20
	四川一汽丰田汽车有限公司 长春丰越公司	457,200.00	
	长春一汽富维汽车零部件股 份有限公司	436,200.00	
	一汽大众汽车有限公司	391,098.59	7,290,237.89
	一汽轿车股份有限公司	360,000.00	114,100.00
	一汽财务有限公司	305,465.00	305,465.00
	一汽集团	278,356.96	202,756.96

	一汽物流（长春陆顺）储运有限公司	209,673.00	200,630.00
	成都一汽富维延锋彼欧汽车外饰有限公司	155,122.70	26,143.20
	长春一汽富维江森自控汽车金属零部件有限公司	141,866.86	138,866.86
	一汽吉林汽车有限公司	72,000.00	
	长春一汽实业汽车销售有限公司	13,800.00	13,800.00
	长春一东离合器股份有限公司	4,800.00	4,800.00
	一汽丰田（长春）发动机有限公司	3,600.00	3,600.00
	天津一汽丰田汽车有限公司	3,100.00	
	一汽物流有限公司	2,345.00	1,214,750.00
	富奥辽宁汽车弹簧有限公司	1,750.00	
	同方环球(天津)物流有限公司	1,600.00	
	中国第一汽车集团进出口有限公司	680.00	1,209,146.60
	一汽解放汽车销售有限公司	440.28	440.28
	机械工业第九设计研究院有限公司	0.02	0.02
	一汽模具制造有限公司		2,625,956.30
	长春富维江森自控汽车饰件系统有限公司		2,146,148.74
	一汽铸造有限公司		290,400.00
	成都富维江森自控汽车饰件系统有限公司		97,170.00
	长春一汽联合压铸有限公司		27,000.00
应付账款	机械工业第九设计研究院有限公司	350,452.00	
	长春一汽国际招标有限公司	36,508.00	
	一汽-大众汽车有限公司	5,382.87	
	长春第一汽车服务贸易有限公司	600.00	600.00
	长春一汽通信科技有限公司		1,500,000.00

	一汽物流有限公司		344,705.00
	道依茨一汽（大连）柴油机有限公司		208,984.68
	一汽解放汽车有限公司		
其他应付款	吉林省启明软件园企业孵化有限公司		66,656.00

十、股份支付

1、股份支付总体情况

单位：元

股份支付情况的说明

2、以权益结算的股份支付情况

单位：元

以权益结算的股份支付的说明

3、以现金结算的股份支付情况

单位：元

以现金结算的股份支付的说明

4、以股份支付服务情况

单位：元

5、股份支付的修改、终止情况

十一、或有事项

1、未决诉讼或仲裁形成的或有负债及其财务影响

无

2、为其他单位提供债务担保形成的或有负债及其财务影响

无

其他或有负债及其财务影响

无

十二、承诺事项

1、重大承诺事项

无

2、前期承诺履行情况

无

十三、资产负债表日后事项

1、重要的资产负债表日后事项说明

单位：元

项目	内容	对财务状况和经营成果的影响数	无法估计影响数的原因
无			

2、资产负债表日后利润分配情况说明

单位：元

3、其他资产负债表日后事项说明

无

十四、其他重要事项

1、非货币性资产交换

2、债务重组

3、企业合并

4、租赁

5、期末发行在外的、可转换为股份的金融工具

6、以公允价值计量的资产和负债

单位：元

项目	期初金额	本期公允价值变动损益	计入权益的累计公允价值变动	本期计提的减值	期末金额

金融资产					
1.以公允价值计量且其变动计入当期损益的金融资产(不含衍生金融资产)	0.00	0.00	0.00	0.00	0.00
2.衍生金融资产	0.00	0.00	0.00	0.00	0.00
3.可供出售金融资产	0.00	0.00	0.00	0.00	0.00
金融资产小计	0.00	0.00	0.00	0.00	0.00
投资性房地产		0.00	0.00	0.00	
生产性生物资产		0.00	0.00	0.00	
其他	0.00	0.00	0.00	0.00	0.00
上述合计	0.00	0.00	0.00	0.00	0.00
金融负债	0.00	0.00	0.00	0.00	0.00

7、外币金融资产和外币金融负债

单位：元

项目	期初金额	本期公允价值变动损益	计入权益的累计公允价值变动	本期计提的减值	期末金额
金融资产					
金融资产小计	0.00	0.00	0.00	0.00	0.00
金融负债	0.00	0.00	0.00	0.00	0.00

8、年金计划主要内容及重大变化

9、其他

十五、母公司财务报表主要项目注释

1、应收账款

(1) 应收账款

单位：元

种类	期末数				期初数			
	账面余额		坏账准备		账面余额		坏账准备	
	金额	比例 (%)	金额	比例 (%)	金额	比例 (%)	金额	比例 (%)
按组合计提坏账准备的应收账款								

其中：账龄组合	162,519,713.02	79.14%	10,367,527.15	6.38%	119,541,539.01	73.27%	8,768,062.15	7.33%
关联方组合	42,838,692.88	20.86%			43,616,112.79	26.73%		
组合小计	205,358,405.90	100%	10,367,527.15	5.05%	163,157,651.80	100%	8,768,062.15	5.37%
合计	205,358,405.90	--	10,367,527.15	--	163,157,651.80	--	8,768,062.15	--

应收账款种类的说明

期末单项金额重大并单项计提坏账准备的应收账款

适用 不适用

组合中，采用账龄分析法计提坏账准备的应收账款

适用 不适用

单位：元

账龄	期末数			期初数		
	账面余额		坏账准备	账面余额		坏账准备
	金额	比例 (%)		金额	比例 (%)	
1 年以内						
其中：	--	--	--	--	--	--
6 个月以内	126,586,661.69	77.89%		79,999,846.21	66.92%	
7-12 个月	13,563,733.28	8.35%	678,186.66	11,842,888.79	9.91%	592,144.44
1 年以内小计	140,150,394.97	86.24%	678,186.66	91,842,735.00	76.83%	592,144.44
1 至 2 年	6,405,631.78	3.94%	640,563.18	12,189,220.07	10.2%	1,218,922.01
2 至 3 年	6,924,079.03	4.26%	2,077,223.71	9,950,081.12	8.32%	2,985,024.29
3 年以上	9,039,607.24	5.56%	6,971,553.60	5,559,502.82	4.65%	3,971,971.41
3 至 4 年	4,136,107.29	2.54%	2,068,053.65	3,175,062.82	2.66%	1,587,531.41
4 至 5 年	2,935,488.85	1.81%	2,935,488.85	2,213,740.00	1.85%	2,213,740.00
5 年以上	1,968,011.10	1.21%	1,968,011.10	170,700.00	0.14%	170,700.00
合计	162,519,713.02	--	10,367,527.15	119,541,539.01	--	8,768,062.15

组合中，采用余额百分比法计提坏账准备的应收账款

适用 不适用

组合中，采用其他方法计提坏账准备的应收账款

适用 不适用

单位：元

组合名称	账面余额	坏账准备
关联方组合	42,838,692.88	

合计	42,838,692.88
----	---------------

期末单项金额虽不重大但单项计提坏账准备的应收账款

适用 不适用

(2) 本报告期转回或收回的应收账款情况

单位：元

应收账款内容	转回或收回原因	确定原坏账准备的依据	转回或收回前累计已计提坏账准备金额	转回或收回金额
--------	---------	------------	-------------------	---------

期末单项金额重大或虽不重大但单独进行减值测试的应收账款坏账准备计提

单位：元

应收账款内容	账面余额	坏账金额	计提比例（%）	理由
--------	------	------	---------	----

单项金额不重大但按信用风险特征组合后该组合的风险较大的应收账款的说明

(3) 本报告期实际核销的应收账款情况

单位：元

单位名称	应收账款性质	核销时间	核销金额	核销原因	是否因关联交易产生
------	--------	------	------	------	-----------

应收账款核销说明

(4) 本报告期应收账款中持有公司 5%（含 5%）以上表决权股份的股东单位情况

单位：元

单位名称	期末数		期初数	
	账面余额	计提坏账金额	账面余额	计提坏账金额
一汽集团	5,454,700.20	58,672.80	9,137,052.89	59,010.29
合计	5,454,700.20	58,672.80	9,137,052.89	59,010.29

(5) 金额较大的其他的应收账款的性质或内容

(6) 应收账款中金额前五名单位情况

单位：元

单位名称	与本公司关系	金额	年限	占应收账款总额的比例（%）
一汽-大众汽车有限公司	同一最终控制方	52,369,814.02	1-2 年	25.5%
长春启明车载电子有限公司	子公司	42,826,946.08	4 年以内	20.85%

吉林省公安厅	非关联方	22,158,614.00	6月以内、2-4年	10.79%
辽源市公安局	非关联方	7,000,000.00	1年以内	3.41%
一汽轿车股份有限公司	同一最终控制方	5,835,997.53	3年以内	2.84%
合计	--	130,191,371.63	--	63.39%

(7) 应收关联方账款情况

单位：元

单位名称	与本公司关系	金额	占应收账款总额的比例(%)
一汽-大众汽车有限公司	同一最终控制方	52,369,814.02	25.5%
长春车载	子公司	42,826,946.08	20.85%
一汽轿车股份有限公司	同一最终控制方	5,835,997.53	2.84%
一汽集团	母公司	5,454,700.20	2.66%
一汽解放汽车有限公司	同一最终控制方	5,053,191.11	2.46%
一汽铸造有限公司	同一最终控制方	4,811,878.00	2.34%
一汽解放汽车销售有限公司	同一最终控制方	4,541,500.00	2.21%
一汽解放青岛汽车有限公司	同一最终控制方	4,221,913.90	2.06%
机械工业第九设计研究院有限公司	同一最终控制方	3,299,036.00	1.61%
一汽吉林汽车有限公司	同一最终控制方	2,777,195.16	1.35%
中国第一汽车股份有限公司	同一最终控制方	2,637,595.10	1.28%
富奥汽车零部件股份有限公司	母公司之联营企业	1,444,060.71	0.7%
一汽马自达汽车销售有限公司	同一最终控制方	1,371,705.00	0.67%
一汽-大众销售有限责任公司	同一最终控制方	1,313,770.00	0.64%
中国第一汽车集团进出口有限公司	同一最终控制方	990,116.50	0.48%
一汽财务有限公司	同一最终控制方	896,519.83	0.44%
成都富维江森自控汽车饰件系统有限公司	母公司之子公司之合营企业	850,000.00	0.41%
一汽汽车金融有限公司	同一最终控制方	740,840.00	0.36%
长春富维-江森自控汽车饰件系统有限公司	母公司之子公司之合营企业	535,428.16	0.26%
一汽模具制造有限公司	同一最终控制方	481,009.00	0.23%
天津一汽汽车销售有限公司	同一最终控制方	459,200.00	0.22%

天津一汽夏利汽车股份有限公司	同一最终控制方	394,080.00	0.19%
长春一汽富维汽车零部件股份有限公司	同一最终控制方	373,309.00	0.18%
长春一汽富维江森自控汽车金属零部件有限公司	母公司之子公司之合营企业	347,167.14	0.17%
一汽客车（大连）有限公司	同一最终控制方	279,875.00	0.14%
长春一汽富晟集团有限公司	母公司之联营企业	260,305.00	0.13%
一汽哈尔滨轻型汽车有限公司	母公司之子公司之合营企业	240,000.00	0.12%
一汽物流有限公司	同一最终控制方	197,907.00	0.1%
一汽通用轻型商用汽车有限公司	母公司之子公司之合营企业	157,700.00	0.08%
一汽客车有限公司	同一最终控制方	116,789.92	0.06%
富奥辽宁汽车弹簧有限公司	母公司之联营企业	106,880.00	0.05%
无锡一汽铸造有限公司	同一最终控制方	103,191.45	0.05%
长春一汽延锋伟世通电子有限公司	母公司之子公司之联营企业	82,333.00	0.04%
长春一汽国际物流有限公司	同一最终控制方	73,829.00	0.04%
长春第一汽车服务贸易有限公司	同一最终控制方	56,038.00	0.03%
长春一汽天奇工艺装备工程有限公司	母公司之联营企业	50,000.00	0.02%
长春一汽富维东阳汽车塑料零部件有限公司	同一最终控制方	25,500.00	0.01%
四川一汽丰田汽车有限公司 长春丰越公司	母公司之子公司之合营企业	12,486.30	0.01%
启明菱电	子公司	11,746.80	0.01%
天津一汽丰田汽车有限公司	母公司之子公司之合营企业	10,744.00	0.01%
吉林一汽富晟汽车内饰件有限公司	母公司之联营企业	10,000.00	
长春一汽富晟汽车毯业有限公司	母公司之联营企业	10,000.00	
一汽丰田汽车销售有限公司	母公司之子公司之合营企业	4,650.00	
长春一汽实业名仕饮品有限责任公司	母公司之子公司之联营企业	1,000.00	
天津汽车工业销售集团沈阳	同一最终控制方	350.00	

东北有限公司			
吉林市一汽宝钢汽车钢材部件有限公司	母公司之子公司之合营企业	200.00	
合计	--	145,838,497.91	71.01%

(8)

不符合终止确认条件的应收账款的转移金额为元。

(9) 以应收款项为标的资产进行资产证券化的，需简要说明相关交易安排

2、其他应收款

(1) 其他应收款

单位：元

种类	期末数				期初数			
	账面余额		坏账准备		账面余额		坏账准备	
	金额	比例 (%)	金额	比例 (%)	金额	比例 (%)	金额	比例 (%)
按组合计提坏账准备的其他应收款								
其中：账龄组合	80,635.70	0.22%			24,656,124.31	70.41%		
关联方组合	23,156,124.31	63.01%			10,362,346.39	29.59%		
保证金、押金及备用金组合	13,513,168.17	36.77%						
组合小计	36,749,928.18	100%			35,018,470.70	100%		
合计	36,749,928.18	--		--	35,018,470.70	--		--

其他应收款种类的说明

期末单项金额重大并单项计提坏账准备的其他应收款

适用 不适用

组合中，采用账龄分析法计提坏账准备的其他应收款

适用 不适用

单位：元

账龄	期末数				期初数			
	账面余额		坏账准备		账面余额		坏账准备	
	金额	比例 (%)			金额	比例 (%)		

1 年以内						
其中：	--	--	--	--	--	--
6 个月以内	80,635.70	100%				
1 年以内小计	80,635.70	100%				
合计	80,635.70	--			--	

组合中，采用余额百分比法计提坏账准备的其他应收款

适用 不适用

组合中，采用其他方法计提坏账准备的其他应收款

适用 不适用

单位：元

组合名称	账面余额	坏账准备
关联方组合	23,156,124.31	
保证金、押金及备用金组合	13,513,168.17	
合计	36,669,292.48	

期末单项金额虽不重大但单项计提坏账准备的其他应收款

适用 不适用

(2) 本报告期转回或收回的其他应收款情况

单位：元

其他应收款内容	转回或收回原因	确定原坏账准备的依据	转回或收回前累计已计提坏账准备金额	转回或收回金额

期末单项金额重大或虽不重大但单独进行减值测试的其他应收账款坏账准备计提

单位：元

应收账款内容	账面余额	坏账金额	计提比例 (%)	理由

单项金额不重大但按信用风险特征组合后该组合的风险较大的其他应收款的说明

(3) 本报告期实际核销的其他应收款情况

单位：元

单位名称	其他应收款性质	核销时间	核销金额	核销原因	是否因关联交易产生

其他应收款核销说明

(4) 本报告期其他应收款中持有公司 5%（含 5%）以上表决权股份的股东单位情况

单位：元

单位名称	期末数		期初数	
	账面余额	计提坏账金额	账面余额	计提坏账金额

一汽集团	10,000.00		10,000.00	
合计	10,000.00		10,000.00	

(5) 金额较大的其他应收款的性质或内容

(6) 其他应收款金额前五名单位情况

单位：元

单位名称	与本公司关系	金额	年限	占其他应收款总额的比例(%)
长春车载	子公司	21,156,124.31	1-2 年	57.57%
长春市政府投资建设项目管理中心	非关联方	2,700,000.00	1-2 年	7.35%
北京启明	子公司	2,000,000.00	0-6 个月	5.44%
吉林省公安厅	非关联方	1,782,900.00	1-2 年	4.85%
长春市中普信息技术有限公司	非关联方	1,051,650.00	7-12 个月	2.86%
合计	--	28,690,674.31	--	78.07%

(7) 其他应收关联方账款情况

单位：元

单位名称	与本公司关系	金额	占其他应收款总额的比例(%)
长春车载	子公司	21,156,124.31	57.57%
北京启明	子公司	2,000,000.00	5.44%
长春一汽国际招标有限公司	同一最终控制方	61,480.00	0.17%
一汽模具制造有限公司	同一最终控制方	12,000.00	0.03%
一汽集团	母公司	10,000.00	0.03%
一汽轿车股份有限公司	同一最终控制方	10,000.00	0.03%
四川一汽丰田汽车有限公司 长春丰越公司	母公司之子公司之合营企业	1,400.00	
合计	--	23,251,004.31	63.27%

(8)

不符合终止确认条件的其他应收款项的转移金额为元。

(9) 以其他应收款项为标的资产进行资产证券化的，需简要说明相关交易安排

3、长期股权投资

单位：元

被投资单位	核算方法	投资成本	期初余额	增减变动	期末余额	在被投资单位持股比例(%)	在被投资单位表决权比例(%)	在被投资单位持股比例与表决权比例不一致的说明	减值准备	本期计提减值准备	本期现金红利
长春车载	成本法	6,000,000.00	6,000,000.00		6,000,000.00	100%	100%				
大连启明	成本法	15,000,000.00	15,000,000.00		15,000,000.00	100%	100%			1,086,800.00	
天津启明	成本法	15,000,000.00	5,000,000.00	10,000,000.00	15,000,000.00	100%	100%			8,000,000.00	
成都启明	成本法	5,000,000.00	5,000,000.00		5,000,000.00	100%	100%				
北京启明	成本法	5,000,000.00	5,000,000.00		5,000,000.00	100%	100%				
长春集成	成本法	80,000,000.00	80,000,000.00		80,000,000.00	100%	100%				
启明菱电	成本法	89,250,000.00	61,200,000.00	28,050,000.00	89,250,000.00	51%	51%				
启明维修	成本法	1,000,000.00	1,000,000.00		1,000,000.00	100%	100%				
吉林省启明软件园企业孵化有限公司	权益法	4,000,000.00	5,578,067.26	-5,578,067.26							
吉林省启明软件园企业孵化有限公司	成本法	4,000,000.00		5,578,067.26	5,578,067.26	7.21%	20%				
合计	--	224,250,000.00	183,778,067.26	38,050,000.00	221,828,067.26	--	--	--		9,086,800.00	

长期股权投资的说明

4、营业收入和营业成本

(1) 营业收入

单位：元

项目	本期发生额	上期发生额
主营业务收入	1,131,049,969.10	1,310,984,200.67
其他业务收入		69,128.18
合计	1,131,049,969.10	1,311,053,328.85
营业成本	964,386,434.82	1,142,034,002.31

(2) 主营业务（分行业）

单位：元

行业名称	本期发生额		上期发生额	
	营业收入	营业成本	营业收入	营业成本
	1,131,049,969.10	964,386,434.82	1,310,984,200.67	1,141,964,874.13
合计	1,131,049,969.10	964,386,434.82	1,310,984,200.67	1,141,964,874.13

(3) 主营业务（分产品）

单位：元

产品名称	本期发生额		上期发生额	
	营业收入	营业成本	营业收入	营业成本
汽车电子	176,390,285.79	157,643,491.16	194,572,568.16	146,868,858.83
管理软件	218,216,110.79	116,880,582.34	197,016,472.52	128,992,208.76
集成服务	702,437,391.50	668,581,420.16	887,635,522.22	846,498,508.86
数据中心	34,006,181.02	21,280,941.16	31,759,637.77	19,605,297.68
合计	1,131,049,969.10	964,386,434.82	1,310,984,200.67	1,141,964,874.13

(4) 主营业务（分地区）

单位：元

地区名称	本期发生额		上期发生额	
	营业收入	营业成本	营业收入	营业成本
华北	71,137,539.93	63,324,368.04	86,637,580.53	72,065,298.86
东北	920,082,861.57	775,284,294.21	942,326,220.98	800,020,749.23
中南	95,855,872.89	90,822,434.72	245,338,185.98	243,733,059.18

西南	13,864,751.37	9,565,333.50	13,141,805.39	7,003,400.57
华东	30,108,943.34	25,390,004.35	23,540,407.79	19,142,366.29
合计	1,131,049,969.10	964,386,434.82	1,310,984,200.67	1,141,964,874.13

(5) 公司来自前五名客户的营业收入情况

单位：元

客户名称	营业收入总额	占公司全部营业收入的比例(%)
一汽-大众汽车有限公司	165,374,931.32	14.62%
中国第一汽车股份有限公司	256,598,231.22	22.69%
沈阳万涵经贸有限责任公司	80,094,001.04	7.08%
广州承兴营销管理有限公司	57,037,901.00	5.04%
一汽轿车股份有限公司	59,610,399.41	5.27%
合计	618,715,463.99	54.7%

营业收入的说明

5、投资收益

(1) 投资收益明细

单位：元

项目	本期发生额	上期发生额
成本法核算的长期股权投资收益	9,086,800.00	72,000,000.00
权益法核算的长期股权投资收益		520,367.27
合计	9,086,800.00	72,520,367.27

(2) 按成本法核算的长期股权投资收益

单位：元

被投资单位	本期发生额	上期发生额	本期比上期增减变动的原因
启明车载		39,000,000.00	被投资单位净利润变化
天津启明	8,000,000.00	30,000,000.00	被投资单位净利润变化
大连启明	1,086,800.00	3,000,000.00	被投资单位净利润变化
合计	9,086,800.00	72,000,000.00	--

(3) 按权益法核算的长期股权投资收益

单位：元

被投资单位	本期发生额	上期发生额	本期比上期增减变动的的原因
吉林省启明软件园企业孵化有限公司		520,367.27	对被投资单位不再具有重大影响，且本期未分红
合计		520,367.27	--

投资收益的说明

6、现金流量表补充资料

单位：元

补充资料	本期金额	上期金额
1. 将净利润调节为经营活动现金流量：	--	--
净利润	6,832,023.38	110,829,307.29
加：资产减值准备	7,399,465.00	1,483,459.53
固定资产折旧、油气资产折耗、生产性生物资产折旧	32,601,532.73	43,336,538.98
无形资产摊销	27,830,516.96	23,557,997.83
处置固定资产、无形资产和其他长期资产的损失（收益以“—”号填列）	-53,999.64	178,585.96
财务费用（收益以“—”号填列）	1,517,281.63	7,305,359.48
投资损失（收益以“—”号填列）	-9,086,800.00	-72,520,367.27
递延所得税资产减少（增加以“—”号填列）	-4,573,233.79	215,884.18
存货的减少（增加以“—”号填列）	-4,743,248.74	9,233,914.50
经营性应收项目的减少（增加以“—”号填列）	-124,667,972.19	-37,393,799.71
经营性应付项目的增加（减少以“—”号填列）	202,746,194.89	-21,544,815.97
经营活动产生的现金流量净额	135,801,760.23	64,682,064.80
2. 不涉及现金收支的重大投资和筹资活动：	--	--
3. 现金及现金等价物净变动情况：	--	--
现金的期末余额	296,208,821.54	283,538,550.88
减：现金的期初余额	283,538,550.88	374,490,133.35
现金及现金等价物净增加额	12,670,270.66	-90,951,582.47

7、反向购买下以评估值入账的资产、负债情况

反向购买下以公允价值入账的资产、负债情况

单位：元

项目	公允价值	确定公允价值方法	公允价值计算过程	原账面价值
----	------	----------	----------	-------

反向购买形成长期股权投资的情况

单位：元

项目	反向购买形成的长期股权投资金额	长期股权投资计算过程
----	-----------------	------------

十六、补充资料

1、当期非经常性损益明细表

单位：元

项目	金额	说明
非流动资产处置损益（包括已计提资产减值准备的冲销部分）	374,917.94	
计入当期损益的政府补助（与企业业务密切相关，按照国家统一标准定额或定量享受的政府补助除外）	16,566,956.39	
除上述各项之外的其他营业外收入和支出	13,152.71	
减：所得税影响额	2,849,372.09	
合计	14,105,654.95	--

计入当期损益的政府补助为经常性损益项目，应说明逐项披露认定理由。

√ 适用 □ 不适用

项目	涉及金额（元）	原因
增值税即增即退	1,562,523.48	公司收到的增值税即增即退款为日常性的，不属于非经常性损益。

2、境内外会计准则下会计数据差异

（1）同时按照国际会计准则与按照中国会计准则披露的财务报告中净利润和净资产差异情况

单位：元

	归属于上市公司股东的净利润		归属于上市公司股东的净资产	
	本期数	上期数	期末数	期初数
按中国会计准则	7,612,050.29	42,428,977.99	996,611,113.66	993,355,546.84
按国际会计准则调整的项目及金额				

（2）同时按照境外会计准则与按照中国会计准则披露的财务报告中净利润和净资产差异情况

单位：元

	归属于上市公司股东的净利润		归属于上市公司股东的净资产	
	本期数	上期数	期末数	期初数
按中国会计准则	7,612,050.29	42,428,977.99	996,611,113.66	993,355,546.84
按境外会计准则调整的项目及金额				

(3) 境内外会计准则下会计数据差异原因说明

3、净资产收益率及每股收益

单位：元

报告期利润	加权平均净资产收益率 (%)	每股收益	
		基本每股收益	稀释每股收益
归属于公司普通股股东的净利润	0.77%	0.0186	0.0186
扣除非经常性损益后归属于公司普通股股东的净利润	-0.65%	-0.0159	-0.0159

4、公司主要会计报表项目的异常情况及原因的说明

不适用

第十一节 备查文件目录

一、载有公司负责人、财务总监、会计机构负责人签名并盖章的财务报表。

二、载有会计师事务所盖章、注册会计师签名并盖章的审计报告原件。

三、报告期内在中国证监会指定信息披露载体上公开披露过的所有公司文件的正本及公告的原稿。

四、载有公司董事长签名的公司2013年年度报告文本。

五、以上备查文件的备置地点：长春市净月高新技术产业开发区百合街启明软件园A座209室启明信息技术股份有限公司资本运营部办公室。

启明信息技术股份有限公司
董事长：许宪平
2014年3月20日