



证券简称：星网锐捷

证券代码：002396

福建星网锐捷通讯股份有限公司

科技创新 融合运用

2013 年度报告

披露日期：2014 年 3 月 21 日

第一节 重要提示、目录和释义

本公司董事会、监事会及董事、监事、高级管理人员保证年度报告内容的真实、准确、完整，不存在虚假记载、误导性陈述或重大遗漏，并承担个别和连带的法律责任。

除下列董事外，其他董事亲自出席了审议本次年报的董事会会议

未亲自出席董事姓名	未亲自出席董事职务	未亲自出席会议原因	被委托人姓名
贺颖奇	独立董事	工作出差	江为良

公司经本次董事会审议通过的利润分配预案为：以 2013 年 12 月 31 日的公司总股本为基数，向全体股东每 10 股派发现金红利 3.00 元（含税），送红股 0 股（含税），不以公积金转增股本。

公司负责人黄奕豪、主管会计工作负责人杨坚平及会计机构负责人(会计主管人员)李怀宇声明：保证年度报告中财务报告的真实、准确、完整。

公司的经营计划 and 目标仅为未来计划的前瞻性陈述，不构成公司对投资者的实质性承诺，能否实现取决于市场状况变化、经营团队的努力程度等多种因素，存在很大不确定性，请投资者注意投资风险。

目录

第一节 重要提示、目录和释义	2
第二节 公司简介	7
第三节 会计数据和财务指标摘要	9
第四节 董事会报告	11
第五节 重要事项	34
第六节 股份变动及股东情况	40
第七节 董事、监事、高级管理人员和员工情况	46
第八节 公司治理	54
第九节 内部控制	59
第十节 财务报告	61
第十一节 备查文件目录	158

释义

释义项	指	释义内容
本公司、星网锐捷	指	福建星网锐捷通讯股份有限公司
锐捷网络	指	福建星网锐捷网络有限公司
升腾资讯	指	福建升腾资讯有限公司
星网锐捷软件	指	福建星网锐捷软件有限公司
青年网络	指	厦门青年网络通讯股份有限公司
星网视易	指	福建星网视易信息系统有限公司
上海爱伟迅	指	上海爱伟迅数码科技有限公司
厦门锐捷软件	指	厦门星网锐捷软件有限公司
北京星网	指	北京星网锐捷网络技术有限公司
福富软件	指	北京福富软件技术股份有限公司
星海通信	指	福建星海通信科技有限公司
IP-PBX	指	Internet Protocol - Private Branch eXchange 的缩写，是使用 TCP / IP 协议利用包交换的原理在以太网上实现计算机网与电话交换机功能的公司电话系统。该网络系统内各电话终端采用 IP 方式进行数据通信，不仅能进行通话，还能实现文本、数据、图像的传输，将电话网和计算机网统一成一个整体，实现局域网内的电子办公，从而建立能够连接分布在全球各地办公地点和员工的统一语音和数据网络。
VoIP	指	Voice over Internet Protocol 的缩写，语音传输协议，是建立在网络技术和通信技术基础上的语音增值业务，使用互联网而非传统电路交换语音网络来传送分组语音信息。VoIP 电话也称互联网电话、网络电话或 IP 电话。
瘦客户机	指	采用专用嵌入式处理器和精简版操作系统并留有闪存接口、基于 PC 工业标准设计的小型专用商用 PC。其标准配置包含：专业嵌入式低功耗、高运算性能的处理器、用于本地系统运行的内存、用于存储操作系统的不可任意移除的本地闪存、网络适配器、显卡、声卡和其它外设的标准输入/输出选件接口。
固网支付系统	指	固网支付系统可以理解成一种电子支付平台系统，固网支付系统是由固网支付终端、专用通信模块、加密模组、专用通信协议、接入访问服务器，以及应用、数据和交换服务平台构成的安全的电子支付平台。它定义了一套高效、灵活的终端通信及支付通信接口，突破现有 POS 和 ATM 受理体系的限制，为用户提供安全、快捷、可靠的信息及电子支付服务。

无线固话终端、无线通	指	采用无线方式接入 PLMN 的非手持式桌面型终端，可实现语音通话、收发短信、计费、数据通讯、远程监控等功能。
DMB	指	Digital Multimedia Broadcasting 的缩写，是一种以网络为平台的新型数字信息传输和视频播放系统，通过该系统，紧急信息得以实时发布、待播节目实现远程传输，比如电视新闻插播、天气预报、体育赛事、政策法规、银行外汇、航班车次等即时信息可实现同步发布。
IPv6	指	IPv6 是下一版本的互联网协议，它的提出最初是因为随着互联网的迅速发展，IPv4 定义的有限地址空间将被耗尽，地址空间的不足必将影响互联网的进一步发展。为了扩大地址空间，拟通过 IPv6 重新定义地址空间。
IPTV	指	IPTV 即交互式网络电视，是一种利用宽带有线电视网，集互联网、多媒体、通讯等多种技术于一体，向家庭用户提供包括数字电视在内的多种交互式服务的崭新技术。
云 pos	指	类似于传统的 POS 机，指将具备高可靠性的磁条读卡器、IC（集成电路）卡读卡器等专业金融外设嵌入到终端中，通过 PSTN（公共电话网）、LAN（局域网）等有形的固定线路组成的专网，并连接支付平台进行电子支付的一种支付终端。除刷卡支付功能外，固网支付终端还可具备电话、短消息等功能，并预留打印机、扫描枪等接口，从而极大的拓展了传统 POS 机的使用范围。
无线 AP	指	指无线路由器。
NGN	指	下一代网络（Next Generation Network）的缩写，是以软交换为核心，能够提供语音、视频、数据等多媒体综合业务，采用开放、标准体系结构，能够提供丰富业务的网络。NGN 以分组交换为主，能够提供电信业务；利用多种宽带能力和 QoS（Quality of Service）保证的传送技术；其业务相关功能与其传送技术相独立。NGN 使用户可以自由接入到不同的业务提供商，NGN 支持通用移动性。
信息集团、控股股东	指	福建省电子信息(集团)有限责任公司
福模精密	指	福建福模精密技术有限公司
福日照明	指	福建福日照明有限公司
星海通信	指	福建星海通信科技有限公司
《公司法》	指	《中华人民共和国公司法》
《证券法》	指	《中华人民共和国证券法》
《上市规则》	指	《深圳证券交易所股票上市规则》
《公司章程》	指	福建星网锐捷通讯股份有限公司章程
中国证监会、证监会	指	中国证券监督管理委员会
深交所、交易所	指	深圳证券交易所
元	指	人民币元

重大风险提示

公司存在技术和市场风险、行业发展政策风险、市场开拓风险、经营规模扩大后面临的管控风险，敬请广大投资者注意投资风险。详细内容见本报告“第四节董事会报告”之“八、公司未来发展的展望”之“（四）未来面对的风险因素及应对措施”。

第二节 公司简介

一、公司信息

股票简称	星网锐捷	股票代码	002396
变更后的股票简称（如有）	无		
股票上市证券交易所	深圳证券交易所		
公司的中文名称	福建星网锐捷通讯股份有限公司		
公司的中文简称	星网锐捷		
公司的外文名称（如有）	Fujian Star-net Communication Co.,LTD.		
公司的外文名称缩写（如有）	Star-net		
公司的法定代表人	黄奕豪		
注册地址	福州市仓山区金山大道 618 号桔园洲星网锐捷科技园 19-22 栋		
注册地址的邮政编码	350002		
办公地址	福州市仓山区金山大道 618 号桔园洲星网锐捷科技园 19-22 栋		
办公地址的邮政编码	350002		
公司网址	http://star-net.cn		
电子信箱	zqsw@star-net.cn		

二、联系人和联系方式

	董事会秘书	证券事务代表
姓名	刘万里	
联系地址	福州市金山大道 618 号橘园洲星网锐捷科技园 22#4F	
电话	0591-83057977	
传真	0591-83057818	
电子信箱	liuwanli@star-net.cn	

三、信息披露及备置地点

公司选定的信息披露报纸的名称	证券时报、证券日报、中国证券报、上海证券报
登载年度报告的中国证监会指定网站的网址	http://www.cninfo.com.cn
公司年度报告备置地点	公司证券办公室

四、注册变更情况

	注册登记日期	注册登记地点	企业法人营业执照 注册号	税务登记号码	组织机构代码
首次注册	1996 年 11 月 11 日	福建省工商行政管理局	350000400001891	350102611008511	61100851-1
报告期末注册	2013 年 12 月 11 日	福建省工商行政管理局	350000400001891	350102611008511	61100851-1
公司上市以来主营业务的变化情况（如有）	无变化				
历次控股股东的变更情况（如有）	无变更				

五、其他有关资料

公司聘请的会计师事务所

会计师事务所名称	福建华兴会计师事务所（特殊普通合伙）
会计师事务所办公地址	福州市湖东路 152 号中山大厦 B 座 7-9
签字会计师姓名	刘延东、林文锋

公司聘请的报告期内履行持续督导职责的保荐机构

适用 不适用

公司聘请的报告期内履行持续督导职责的财务顾问

适用 不适用

第三节 会计数据和财务指标摘要

一、主要会计数据和财务指标

公司是否因会计政策变更及会计差错更正等追溯调整或重述以前年度会计数据

是 否

	2013 年	2012 年	本年比上年增减(%)	2011 年
营业收入（元）	3,276,162,751.80	2,787,368,783.33	17.54%	2,644,270,656.53
归属于上市公司股东的净利润（元）	239,177,474.66	223,724,460.26	6.91%	178,669,534.01
归属于上市公司股东的扣除非经常性损益的净利润（元）	203,214,615.71	200,182,279.44	1.51%	160,301,648.44
经营活动产生的现金流量净额（元）	458,076,795.74	418,746,942.71	9.39%	180,149,238.76
基本每股收益（元/股）	0.6813	0.6373	6.9%	0.5089
稀释每股收益（元/股）	0.6813	0.6373	6.9%	0.5089
加权平均净资产收益率（%）	12.37%	12.56%	-0.19%	10.89%
	2013 年末	2012 年末	本年末比上年末增减(%)	2011 年末
总资产（元）	3,620,777,191.02	3,088,509,880.91	17.23%	2,806,436,929.96
归属于上市公司股东的净资产（元）	2,009,130,433.63	1,857,733,206.88	8.15%	1,721,922,285.27

二、境内外会计准则下会计数据差异

1、同时按照国际会计准则与按中国会计准则披露的财务报告中净利润和净资产差异情况

单位：元

	归属于上市公司股东的净利润		归属于上市公司股东的净资产	
	本期数	上期数	期末数	期初数
按中国会计准则	239,177,474.66	223,724,460.26	2,009,130,433.63	1,857,733,206.88
按国际会计准则调整的项目及金额				

2、同时按照境外会计准则与按中国会计准则披露的财务报告中净利润和净资产差异情况

单位：元

	归属于上市公司股东的净利润	归属于上市公司股东的净资产

	本期数	上期数	期末数	期初数
按中国会计准则	239,177,474.66	223,724,460.26	2,009,130,433.63	1,857,733,206.88
按境外会计准则调整的项目及金额				

三、非经常性损益项目及金额

单位：元

项目	2013 年金额	2012 年金额	2011 年金额	说明
非流动资产处置损益（包括已计提资产减值准备的冲销部分）	-299,601.06	-358,159.09	-302,398.50	
计入当期损益的政府补助（与企业业务密切相关，按照国家统一标准定额或定量享受的政府补助除外）	48,976,023.72	32,687,990.00	26,545,200.00	
委托他人投资或管理资产的损益	4,576,929.39			
捐赠收入				
捐赠支出	-749,735.34	-771,100.00	-965,660.00	
其他营业外收入和支出	1,370,868.44	3,851,074.97	1,897,813.49	
减：所得税影响额	8,093,353.57	5,368,813.00	4,174,203.42	
少数股东权益影响额（税后）	9,818,272.63	6,498,812.06	4,632,866.00	
合计	35,962,858.95	23,542,180.82	18,367,885.57	--

对公司根据《公开发行证券的公司信息披露解释性公告第 1 号——非经常性损益》定义界定的非经常性损益项目，以及把《公开发行证券的公司信息披露解释性公告第 1 号——非经常性损益》中列举的非经常性损益项目界定为经常性损益的项目，应说明原因

适用 不适用

第四节 董事会报告

一、概述

2013年，在国内宏观经济增速放缓的经济环境下，公司的营业收入、利润和品牌价值持续同步增长，公司海西园第一期工程落成并投入使用，生产能力得到较大的提升，为公司未来的发展打下了坚实的基础。公司在下一代网络、云计算、三网融合、物联网、数字娱乐及智能家居五大战略领域的竞争力持续提升，实现了所有产品线从单纯硬件产品到系统方案的升级，公司的可持续发展能力、抗风险能力、产业协同能力都大大提升，公司的整体毛利率水平较2012年有所提高。

二、主营业务分析

1、概述

报告期内，公司实现营业收入3,276,162,751.80元，同比增长17.54%，实现利润总额435,849,975.96元，同比增长18.50%；实现归属于上市公司股东的净利润239,177,474.66元，同比增长6.91%。

1、网络业务

2013年，成功实施“扩池塘，迎浪潮”的市场策略，抓住新型城镇化、智慧城市以及国产化浪潮的机遇，通过架构多元化渠道，在教育、金融、政府等传统优势行业保持高增长的同时，在运营商、交通、能源、军工、传媒、互联网和公共事业等领域全面突破，成功中标中移动、中电信、国家电网、建行总行、中国银行总行、马来亚大学和马来西亚博拉特大学等大项目，不断向高端市场渗透，并实现了对国内88%的地市市场覆盖，成功打通全国地市销售及技术资源平台。

在产品方面，在企业和数据中心网络领域，全球首推可同时支持云数据中心和云园区网核心交换机Newton 18000系列核心交换机，引领企业网建设的新方向；在无线网领域，发布业界最高性能无线AP，开创无线场景化应用新模式，同时作为国内唯一参与者进入欧盟FIRE计划、战略联盟浪潮集团、成为国产主机系统联盟成员单位，进一步夯实产业领先地位。

2、云计算业务

终端领域，2013，通过与国内、国际厂商合作，共同拓展市场，推进战略联盟，努力打造合作更为紧密的桌面云系统生态链，继续巩固云终端（瘦客户机）出货量亚太领先的市场地位，同时积极进军海外市场，在美洲与亚洲市场取得较快增长。自主研发云计算软件体系，推出桌面云整体解决方案，并与Vmware、Citrix、华为、Intel、AMD、Microsoft等的战略合作进一步深化，软件与整体解决方案的贡献率持续提升，并跻身国内智慧营业厅设备的主流供应商。

3、支付业务

2013年在抓住中小商行市场机会，继续保持固网支付市场最大供应商的同时，正式上线“慧付”云支付整体解决方案，主力产品云POS C960E成为业界首家获得“中国银联智能销售点终端安全认证”产品；推出高端多媒体POS和个人移动POS，进一步优化产品结构，并成为拉卡拉最主要战略合作伙伴，大力开拓云支付市场。

4、数字娱乐业务

2013年，公司的数字娱乐业务继续深耕KTV行业，全年机顶盒销量突破20万台，联网KTV场所即突破1500家，覆盖所有一线城市，并开启了单机版市场，同时在KTV信息化产品方面，自主研发的嵌入式服务器产品已行成稳定销售。在巩固在KTV市场领先地位的同时，敏锐把握移动互联网的大趋势，数字娱乐业

务全面向移动互联网领域迈进，实现了魔云K米平台化产品的全面对接，打造了横跨K场、手机、电视屏的O2O娱乐新平台，实现了“从线下到线上，再从线上到线下”的娱乐体验，推出后受到了KTV经营场所和最终用户的广泛好评，仅一年时间K米手机客户端的用户即达近百万，用户群覆盖过千万，再次领跑全行业，向打造全新的数字娱乐生态圈迈出了坚实一步。

5、融合通信业务

公司的融合通信业务经过多年的积累，已跻身于国内主流统一通信解决方案提供商，成为国内电信运营商在企业级融合通信解决方案领域的优先合作伙伴，在全国超过20个省市和地区建立起了销售和服务网络。2013年，在IPPBX、综合接入网关IAD、AG等IMS传统接入设备领域，继续保持较大的竞争优势，为政企用户提供多业务融合、跨运营商融合、固移融合、异地语音组网、统一总机等各种解决方案，以及网管软件、录音系统、电话会议、呼叫中心等应用，全年新增政企用户上万家，业务持续健康、快速成长。2013年，还推出了面向商务办公应用的企业级统一通讯与协同系统，以及面向智慧家庭的解决方案，未来通信业务的发展方向进一步明确。

公司实际经营业绩较曾公开披露过的本年度盈利预测低于或高于 20% 以上的差异原因

适用 不适用

2、收入

说明

项目	本期金额	上期金额
一、营业总收入	3,276,162,751.80	2,787,368,783.33
二、营业总成本	3,018,664,804.47	2,550,357,689.20
三、营业利润（亏损以“－”号填列）	264,081,274.01	238,598,183.80

公司实物销售收入是否大于劳务收入

是 否

行业分类	项目	2013 年	2012 年	同比增减（%）
通信设备制造业	销售量	1,792,055	1,447,820	23.78%
	生产量	2,010,830	1,493,949	34.6%
	库存量	437,198	218,423	100.16%

相关数据同比发生变动 30% 以上的原因说明

适用 不适用

公司的网络接入设备产量同比增长。

公司重大的在手订单情况

适用 不适用

公司报告期内产品或服务发生重大变化或调整有关情况

适用 不适用

公司主要销售客户情况

前五名客户合计销售金额（元）	887,236,978.12
前五名客户合计销售金额占年度销售总额比例（%）	27.08%

公司前 5 大客户资料

√ 适用 □ 不适用

序号	客户名称	销售额（元）	占年度销售总额比例（%）
1	1	358,417,509.44	10.94%
2	2	175,874,926.48	5.37%
3	3	131,936,125.34	4.03%
4	4	117,992,027.95	3.6%
5	5	103,016,388.91	3.14%
合计	—	887,236,978.12	27.08%

3、成本

行业分类

单位：元

行业分类	项目	2013 年		2012 年		同比增减(%)
		金额	占营业成本比重(%)	金额	占营业成本比重(%)	
通信设备制造业	原材料	1,608,235,144.43	93.34%	1,356,782,676.40	92.66%	18.53%
通信设备制造业	人工费用	47,387,573.28	2.75%	42,893,584.14	2.93%	10.48%
通信设备制造业	其他	67,387,702.00	3.91%	64,549,323.50	4.41%	4.4%
通信设备制造业	合计	1,723,010,419.71	100%	1,464,225,584.04	100%	17.67%

产品分类

单位：元

产品分类	项目	2013 年		2012 年		同比增减(%)
		金额	占营业成本比重(%)	金额	占营业成本比重(%)	
网络终端		341,688,993.41	19.83%	411,812,165.52	28.12%	-8.29%
企业级网络设备		661,909,594.19	38.42%	510,661,364.01	34.88%	3.54%
通讯产品		179,073,324.58	10.39%	119,022,333.02	8.13%	2.26%
视频信息应用		88,932,267.21	5.16%	74,117,890.91	5.06%	0.1%
其它		451,406,240.32	26.2%	348,611,830.58	23.81%	2.39%
合计		1,723,010,419.71	100%	1,464,225,584.04	100%	0%

说明

无

公司主要供应商情况

前五名供应商合计采购金额（元）	65,158,921.20
前五名供应商合计采购金额占年度采购总额比例（%）	35.5%

公司前 5 名供应商资料

√ 适用 □ 不适用

序号	供应商名称	采购额（元）	占年度采购总额比例（%）
1	1	237,098,459.00	12.92%
2	2	166,528,059.10	9.07%
3	3	126,881,572.50	6.91%
4	4	72,645,637.95	3.96%
5	5	48,435,484.65	2.64%
合计	——	65,158,921.20	35.5%

4、费用

无

5、研发支出

	2013 年	2012 年	2011 年
研发投入金额（元）	482,010,037.15	400,210,400.65	348,629,824.90
研发投入占营业收入比例（%）	14.71%	14.36%	13.18%

6、现金流

单位：元

项目	2013 年	2012 年	同比增减（%）
经营活动现金流入小计	3,786,356,309.09	3,351,538,844.95	12.97%
经营活动现金流出小计	3,328,279,513.35	2,932,791,902.24	13.49%
经营活动产生的现金流量净额	458,076,795.74	418,746,942.71	9.39%
投资活动现金流入小计	647,397,401.60	2,742,538.89	23,505.77%
投资活动现金流出小计	1,029,875,017.67	196,891,905.20	423.07%
投资活动产生的现金流量净额	-382,477,616.07	-194,149,366.31	97%
筹资活动现金流入小计	145,226,724.25	370,623,262.58	-60.82%
筹资活动现金流出小计	347,760,007.00	485,221,391.15	-28.33%

筹资活动产生的现金流量净额	-202,533,282.75	-114,598,128.57	76.73%
现金及现金等价物净增加额	-127,635,343.78	109,985,010.29	-216.05%

相关数据同比发生变动 30% 以上的原因说明

√ 适用 □ 不适用

现金流量表项目	本期金额	上期金额	变动幅度	变动原因说明
投资活动产生的现金流量净额	-382,477,616.07	-194,149,366.31	97.00%	本年将部分闲置募集资金购买银行理财产品
筹资活动产生的现金流量净额	-202,533,282.75	-114,598,128.57	76.73%	本期归还银行到期借款。
现金及现金等价物净增加额	-127,635,343.78	109,985,010.29	-216.05%	本年将部分闲置募集资金购买银行理财产品

报告期内公司经营活动的现金流量与本年度净利润存在重大差异的原因说明

□ 适用 √ 不适用

三、主营业务构成情况

单位：元

	营业收入	营业成本	毛利率(%)	营业收入比上年同期增减(%)	营业成本比上年同期增减(%)	毛利率比上年同期增减(%)
分行业						
通信设备制造业	3,252,413,595.35	1,723,010,419.71	47.02%	19.44%	17.67%	0.79%
分产品						
网络终端	474,465,124.53	341,688,993.41	27.98%	-18.26%	-17.03%	-1.07%
企业级网络设备	1,684,431,414.98	661,909,594.19	60.7%	32.25%	29.62%	0.8%
通讯产品	225,665,238.83	179,073,324.58	20.65%	45.91%	50.45%	-2.4%
视频信息应用	195,694,402.71	88,932,267.21	54.56%	22.75%	19.99%	1.05%
其它	672,157,414.30	451,406,240.32	32.84%	21.13%	29.49%	-4.34%
分地区						
来自本国交易收入总额	2,894,402,157.57	1,390,493,651.60	51.96%	17.69%	14.5%	1.34%
来自于其他国家(地区)交易收入总额	358,011,437.78	332,516,768.11	7.12%	35.74%	33.11%	1.84%

公司主营业务数据统计口径在报告期发生调整的情况下，公司最近 1 年按报告期末口径调整后的主营业务数据

□ 适用 √ 不适用

四、资产、负债状况分析

1、资产项目重大变动情况

单位：元

	2013 年末		2012 年末		比重增减 (%)	重大变动说明
	金额	占总资产比例 (%)	金额	占总资产比例 (%)		
货币资金	1,298,529,312.09	35.86%	1,411,102,825.48	45.69%	-9.83%	
应收账款	630,637,706.21	17.42%	606,575,384.57	19.64%	-2.22%	
存货	529,116,046.06	14.61%	453,282,683.28	14.68%	-0.07%	
投资性房地产	12,082,996.89	0.33%	8,789,134.66	0.28%	0.05%	
长期股权投资	31,163,271.68	0.86%	31,370,045.42	1.02%	-0.16%	
固定资产	445,151,922.45	12.29%	152,259,656.60	4.93%	7.36%	
在建工程	4,111,506.21	0.11%	166,129,104.56	5.38%	-5.27%	

2、负债项目重大变动情况

单位：元

	2013 年		2012 年		比重增减 (%)	重大变动说明
	金额	占总资产比例 (%)	金额	占总资产比例 (%)		
短期借款	11,949,922.35	0.33%	62,123,441.30	2.01%	-1.68%	

五、核心竞争力分析

2013年公司的核心竞争力进一步提升，主要体现在以下三个方面：

1、全面完成向解决方案型公司转型，可持续发展有效提升

2013年，公司的所有产品线都实现了从硬件提供商向解决方案提供商的转型，公司的可持续盈利能力、抗风险能力、产业协同能力都大大提升，对客户的粘性大大增强，公司的整体毛利率持续攀升，也为公司未来的可持续发展奠定了坚实的基础。

2、持续的研发投入带来创新能力的稳步提升

2013年，公司在原有基础上继续提高研发费用的投入金额和比例，全年共申请专利247项，其中发明专利219项，累计专利申请总数已达1682项，发布了一系列位居业绩乃至全球领先的新产品，例如锐捷全球首推的可同时支持云数据中心和云园区网核心交换机Newton 18000系列核心交换机等，产品的市场竞争力稳步提升。

3、战略合作不断升级，产业链地位进一步提升

2013年，公司与微软、IBM、Intel、AMD、VMware、华为、浪潮业界领先公司的战略合作不断深入，不仅有效地提升了公司自身的技术实力，而且在协作开拓市场上也卓有成效，通过与战略合作伙伴的优势互补，对公司在相关领域的发展起到了很好的推动作用。

六、投资状况分析

1、对外股权投资情况

(1) 对外投资情况

对外投资情况		
报告期投资额（元）	上年同期投资额（元）	变动幅度（%）
31,163,271.68	31,370,045.42	-0.66%
被投资公司情况		
公司名称	主要业务	上市公司占被投资公司权益比例（%）
北京福富软件技术股份有限公司	计算机、网络、通信系统软件的开发、研究、通信设备，计算机及配件的销售。	37.37%
厦门骅弘信息科技有限公司	1、研发、生产计算机软件；2 网络技术服务、网站、建设及相关技术咨询服务、3、计算机网络、通信设备、维修服务；3、批发、零售计算机及软件、办公设备。	25%
福建星海通信科技有限公司	电子、机械、光电产品的制造与销售。	20%

(2) 对外投资说明

公司2011年5月3日投资厦门骅弘信息科技有限公司100万元，占该公司股权比例25%，2013年12月公司与自然人潘长华签订股权转让协议，将所持有厦门骅弘信息科技有限公司25%的股权转让。

2、募集资金使用情况

(1) 募集资金总体使用情况

单位：万元

募集资金总额	102,080
报告期投入募集资金总额	30,218.31
已累计投入募集资金总额	72,779.62
报告期内变更用途的募集资金总额	0
累计变更用途的募集资金总额	0

累计变更用途的募集资金总额比例（%）	0%
募集资金总体使用情况说明	
<p>根据中国证券监督管理委员会证监许可[2010]407号《关于核准福建星网锐捷通讯股份有限公司首次公开发行股票批复》核准，由主承销商广发证券股份有限公司采用网下向询价对象配售与网上资金申购定价发行相结合的方式，公司首次向社会公开发行人民币普通股（A股）4,400万股，发行价格为23.20元/股。截止2010年6月10日，公司实际向社会公开发行人民币普通股（A股）4,400万股，募集资金总额102,080万元，扣除证券公司发行和保荐费1,860万元及其他发行费用774.26万元后，公司实际募集资金净额为99,445.74万元，该募集资金已于2010年6月10日到位，经福建华兴会计师事务所有限公司于2010年6月11日出具的“闽华兴所（2010）验字E-008号”《验资报告》审验。</p>	

（2）募集资金承诺项目情况

单位：万元

承诺投资项目和超募资金投向	是否已变更项目(含部分变更)	募集资金承诺投资总额	调整后投资总额(1)	本报告期投入金额	截至期末累计投入金额(2)	截至期末投资进度(%) (3) = (2)/(1)	项目达到预定可使用状态日期	本报告期实现的效益	是否达到预计效益	项目可行性是否发生重大变化
承诺投资项目										
网络、通讯、终端产品海西园生产基地建设项目	是	20,000	24,056	10,130.46	24,033.11	99.9%	2013年05月31日	1,688.49	否	否
固网支付终端和系统产业化项目	否	8,203.39	8,203.39	65.8	6,030.97	73.52%	2012年06月30日	3,061.11	是	否
DMB 联网信息发布系统及其终端产品研发与生产项目	否	3,786.46	3,786.46	22.05	3,115.54	82.28%	2012年06月30日	686.04	否	否
承诺投资项目小计	--	31,989.85	36,045.85	10,218.31	33,179.62	--	--	5,435.64	--	--
超募资金投向										
归还银行贷款（如有）	--	16,600	16,600		16,600	100%	--	--	--	--
补充流动资金（如有）	--	8,400	8,400	20,000	23,000	273.81%	--	--	--	--
超募资金投向小计	--	25,000	25,000	20,000	39,600	--	--		--	--
合计	--	56,989.85	61,045.85	30,218.31	72,779.62	--	--	5,435.64	--	--
未达到计划进度或预计收益的情况和原因（分具体项目）	海西园生产基地建设项目因建设用地交付推迟，土建工程建设慢于计划进度，造成设备投资等相应推迟，因此整体项目投资未能达到投资进度，2013年5月已基本建成交付使用。受此影响，固网支付终端和系统产业化项目、DMB 联网信息发布系统及其终端产品研发与生产项目属边投资边实施项目，由于公司整体生产经营场所紧张，部分设备投资相应推迟，截至2012年6月已完成项目投资。2013年固网支付终端和系统产业化项目、DMB 联网信息发布系统及其终端产品研发与生产项目、海西园生产基地建设项目都实现一定的效益。									
项目可行性发生重大变化的情况说明	报告期内不存在此情况									

超募资金的金额、用途及使用进展情况	适用 经 2010 年 7 月 15 日召开的公司第二届董事会第十次会议审议通过,公司以超额募集资金归还银行贷款 5,000 万元,并补充永久性公司流动资金 3,000 万元。经 2011 年 4 月 6 日召开的公司第二届董事会第十五次会议审议通过,公司以超额募集资金归还银行贷款 4,600 万元。上述超募资金的使用,提高了募集资金的使用效率,满足公司业务发展的需要,节省了银行贷款的财务成本。经 2010 年 10 月 26 日召开的公司第二届董事会第十三次会议审议通过,公司以超募资金 4056 万元用以支付因“网络、通讯、终端产品马尾生产基地建设项目”实施地点变更而形成的土地价差。经 2012 年 3 月 29 日召开的公司第三届董事会第三次会议审议通过,公司以超额募集资金归还银行贷款 3,000 万元。经 2012 年 10 月 24 日公司第三届董事会第七次会议审议同意,公司使用超募资金归还银行贷款 4000 万元。经公司 2013 年 3 月 25 日召开的第三届董事会第九次会议审议通过,公司 2013 年 4 月 23 日召开的 2012 年度股东大会决议通过,公司可使用 2 亿元募集资金永久补充公司流动资金。
募集资金投资项目实施地点变更情况	适用 以前年度发生 2010 年 10 月 26 日公司二届董事会第十三次会议审议通过了《关于变更募投项目实施地点及使用超募资金支付置换土地价差的议案》。公司将“网络、通讯、终端产品马尾生产基地建设项目”实施地点由福州经济技术开发区快安科技园 65 号地块变更为福州高新技术产业开发区海西园内 7 号用地经续建设,项目名称也相应变更为“网络、通讯、终端产品海西园生产基地建设项目”。与原项目计划相比该募集资金投资项目只是建设地址发生改变,项目方案等均不发生变化。因两块土地出让时间及地段市场价值不同,且新地块比原地块征地面积增加 18.58 亩,公司需支付 4056 万价差,该部份价差由本次超募资金中的 4056 万元支付。
募集资金投资项目实施方式调整情况	不适用
募集资金投资项目先期投入及置换情况	适用 2010 年 7 月 15 日公司二届董事会第十次会议审议通过《关于用募集资金置换预先已投入募集资金投资项目的自筹资金的议案》,同意公司用募集资金 62,783,849.41 元置换预先已投入募集资金投资项目固网支付终端和系统产业化项目及 DMB 联网信息发布系统及其终端产品研发与生产项目的自筹资 62,783,849.41 元。
用闲置募集资金暂时补充流动资金情况	不适用
项目实施出现募集资金结余的金额及原因	适用 "在项目建设过程中,公司注重项目费用的控制、监督和管理,在保证项目质量的同时减少了项目的总体开支。截止 2012 年 6 月固网支付终端和系统产业化项目、DMB 联网信息发布系统及其终端产品研发与生产项目已达到建设目标,公司将不再新增投入,固网支付终端和系统产业化项目项目节余募集资金 2172.41 万元,DMB 联网信息发布系统及其终端产品研发与生产项目余募集资金 670.92 万元。"
尚未使用的募集资金用途及去向	经公司 2013 年 3 月 25 日召开的第三届董事会第九次会议审议通过,公司 2013 年 4 月 23 日召开的 2012 年度股东大会决议通过,公司将固网支付终端和系统产业化项目、DMB 联网信息发布系统及其终端产品研发与生产项目结余募集资金及募集资金专户累计利息永久性补充流动资金。其余尚未使用的募集资金均存储于募集资金专项存储账户内。

募集资金使用及披露中存在的问题或其他情况	无
----------------------	---

3、主要子公司、参股公司分析

主要子公司、参股公司情况

单位：元

公司名称	公司类型	所处行业	主要产品或服务	注册资本	总资产	净资产	营业收入	营业利润	净利润
福建星网锐捷网络有限公司	子公司	通信设备制造业	企业级网络设备及其网络解决方案的研发、生产与销售	123530000元	1,172,081,720.96	538,901,681.85	1,688,867,082.01	138,911,569.48	222,217,826.46
福建升腾资讯有限公司	子公司	通信设备制造业	网络终端的研发、生产与销售	80000000元	467,702,226.97	167,425,436.50	698,865,360.09	57,848,584.15	62,008,201.06
福建星网锐捷软件有限公司	子公司	通信设备制造业	嵌入式软件和行业应用软件的开发	50000000元	332,032,708.82	174,963,878.69	332,376,579.69	75,675,021.91	73,252,365.40
福建星网视易信息系统有限公司	子公司	通信设备制造业	星网视易的产品与服务涉及IPTV终端设备、KTV娱乐系统、酒店多媒体发布系统、远程教育终端等各个层面。	50000000元	169,440,493.33	110,367,647.93	197,336,041.05	41,028,749.41	50,134,952.73

主要子公司、参股公司情况说明

福建星网锐捷网络有限公司收入同比增长31.73%，营业毛利率同比增加1.43%，销售费用同比增长30.76%，管理费用同比增长25.50%，导致净利润同比增长77.45%。

福建升腾资讯有限公司收入同比下降11.60%，营业毛利率同比下降3.33%，销售费用同比增长14.23%，管理费用同比增长11.61%，导致净利润同比下降43.69%。

报告期内取得和处置子公司的情况

√ 适用 □ 不适用

公司名称	报告期内取得和处置子公司目的	报告期内取得和处置子公司方式	对整体生产和业绩的影响
厦门骅弘信息科技有限公司	退出	转让	无

七、公司控制的特殊目的主体情况

无

八、公司未来发展的展望

（一）公司未来的发展战略

2014年，公司还将大力发展五大战略性产业，确保公司的持续、快速、健康发展。积极拥抱移动互联网时代的变革浪潮，以移动互联网技术和思维，改造现有产品与服务，为客户提供更多的增值服务和更好的应用体验，提升产品线的核心竞争力和客户黏性。同时，主动把握“十八大”后，新型城镇化建设、信息安全、国产化浪潮、数字文化产业等一系列改革所带来的新的产业机遇，以及4G时代网络通信基础设施建设与企业信息化建设的蓬勃商机，扩大公司的产业规模、提升产业链地位，致力于将公司打造成为业界领先的ICT应用方案提供商。

在网络业务领域，公司将抓住下一代互联网发展机遇，在巩固传统细分市场优势的同时，通过扩大覆盖，借力伙伴，扩品类池塘，迎新建浪潮等关键举措，深入了解客户需求，打造更具特色、更具竞争力的产品和解决方案，提高公司整体市场占有率，取得更好更快的发展。

在云计算领域，通过与国内、国际厂商合作，努力打造云方案系统生态链。加大对瘦客户机客户需求的研究，对传统行业向云计算和移动互联网转型提供切实可行的解决方案。

在支付产品领域，支付产品线在原有电话pos的基础上，积极向商用pos、多媒体pos、个人支付pos方向拓展。有效的提升产品的竞争力，通过创新型产品来继续深化与第三方支付公司的合作。

在三网融合领域，公司整合网络、通讯、终端三大优势，为三网融合的网络建设与改造提供从接入到终端的优秀解决方案。通讯事业本部将抓住国内运营商IMS建设及全业务发展机会，力争在运营商市场取得大突破，取得较大规模销售。

在物联网领域，作为十二五国家重点专项规划，在中央政府的大力提倡下，各地方政府均把推动物联网产业发展作为十二五期间的重要工作。IP化是物联网通信技术的重要演进方向，公司在交换机、路由器方面的技术积累，在IP方面的技术优势有助于公司快速切入到相关的新兴应用领域。公司的物联网战略将以行业聚焦为核心，在基础网络支撑及相关行业，包括智能交通、移动支付和视频监控与报警等，提出适应客户需求的、具有自身特色的解决方案。

在数字娱乐及智能家居业务领域：在数字娱乐方面，继续巩固在KTV市场的领先地位，以网络版市场、单机版市场和移动互联市场为三大重点，积极布局和开拓K米移动互联市场，通过公司在线下市场的优势，促进线上用户的快速增长，让K米品牌的知名度得到进一步提升，通过在K米平台上实现移动支付功能，为消费者提供预订、点单、支付等服务，实现KTV场所O2O闭环，为KTV经营者带来更多的经营便利，也为消费者带来更好的消费体验。力争使K米发展成为线上线下均有优势的数字娱乐媒体平台。在数字家居方面，通过将视频信息应用与智能家居相结合，通过融合家庭通讯、安防、数字娱乐，为客户带来智能家居的全新体验，力争从硬件产品逐步向软件、硬件整体解决方案和移动互联网化转变，未来发展成为住宅物业管理信息化综合解决方案供应商。

（二）行业竞争格局及发展趋势

党的十八大提出的新“四化”（工业化、信息化、城镇化、农业现代化），特别是方兴未艾的城镇化浪潮，将在近十年内为通信行业创造最直接最庞大的市场需求。作为新型城镇化的主要模式，智慧城市的规划已被154个城市提出，宽带与移动网络、智能交通、云计算等领域将迎来巨大商机。

随着移动通信技术的快速发展，网络优化技术进步与产品更新速度加快。中国移动4G网络已开启，国内电信行业围绕加快推动行业转型升级的主线，积极推进4G和宽带网络基础设施建设，大力发展移动互联网和增值电信业务，公司将充分利用移动互联网技术和思维来提升产品线的竞争力和规模。

（三）公司2014年的经营计划

在2013年的基础上，实现公司经营业绩稳步可持续增长。为实现这一个目标，重点做好以下各项工作：

1、 重视产业布局，优化产品结构

2、 继续深耕公司五大战略领域，确保公司业绩稳步增长，相关业务线要积极关注移动互联网的发展，要充分利用移动互联网技术和思维来提升产品线的竞争力和规模。以做国内领先的ICT应用方案提供商为目标，在公司现有规模上，不断保持成长，以良好的经营业绩为股东带来好的回报。

3、 继续加大研发投入，提升公司的竞争力

4、 在新业务方面，加强公司内部相关各产品线的协同，加大对研发的投入力度，打造出有竞争力的综合解决方案，力争在智慧产业发展过程中占有重要的一席之地。继续炼好内功，不断提升运营效率，从而提高公司整体的竞争力。

5、 进一步提升公司的管理水平，不断完善新园区的各项服务水平

公司将从健全内控制度体系、人才队伍、激励及考核机制、各项业务流程、企业文化建立等各个方面全面根据公司实际情况进行不断改进完善，提升公司的管理水平。同时不断完善新园区的各项服务水平，努力满足各产品线对生产的需求，力争生产规模较快提升，以便提升新园区的使用效率，有效降低生产成本。

（四）未来面对的风险因素及应对措施

1、 技术风险

公司的产品更新换代时间短，在不同行业，公司的解决方案存在较大的差异，在同一行业，不同用户对解决方案也存在不同的需求。设备厂商、解决方案提供商如果无法持续设计、开发差异化的产品，就无法保持自身产品的盈利能力。公司将通过加大对研发的投入，不断地进行技术升级，以应对行业产品更新换代的挑战。

2、 产品竞争加剧的风险

公司在细分市场较竞争对手有一定的竞争优势，但行业竞争存在加剧的可能。公司将通过更深入地了解行业应用需求，加快研发和应用技术创新，不断地推出差异化的行业应用解决方案，持续保持市场定位。

3、 生产成本上涨的风险

近年来因人工成本的大幅度提升，导致生产总体费用增长，部分生产成本上涨带来的压力。公司将通过积极组织调整，将工程和制造分离，加强工程力量，提高生产效率，部分减轻生产成本上涨带来的压力。

4、 人力资源不足的风险

本公司所处的行业快速成长，造成了业内巨大的人力资源需求，高端技术人才相对“稀缺”，各企业对人力资源的竞争非常激烈，可能会引致人力资源不足的风险。公司将通过制定适合公司具体情况的人力资源政策，通过极具竞争力的薪酬体系，创新奖励基金、企业科技奖、优秀员工奖励制度等措施吸引和留住创新型人才，保持了核心技术队伍队伍的长期稳定。

九、董事会、监事会对会计师事务所本报告期“非标准审计报告”的说明

无

十、与上年度财务报告相比，会计政策、会计估计和核算方法发生变化的情况说明

（一）会计政策变更情况概述

变更生效日期 2013 年 1 月 1 日

会计政策变更内容

1、收入

变更前：

“（1）销售商品：在公司已将商品所有权上的主要风险和报酬转移给购货方；公司既没有保留通常与所有权相联系的继续管理权，也没有对已售出的商品实施有效控制；收入的金额能够可靠地计量；相关的经济利益很可能流入企业；相关的已发生或将发生的成本能够可靠地计量时，确认销售商品收入的实现。

公司具体业务收入实现确认原则如下

A、公司销售硬件商品主要采用直销和间接直销两种销售模式。直销模式根据与客户签订的合同，公司在货物已发出并收到收货回执及系统初验合格后开具发票并确认收入；间接直销模式根据与经销商签订的合同，公司在货物发出并取得收货回执单后开具发票并确认收入。随同硬件商品一起销售的嵌入式软件，在确认硬件收入的同时确认收入。（大型采购、政府采购一般由公司直销，一般性采购通常通过经销商间接直销）

B、公司非嵌入式的单独销售的应用软件、管理软件业务及受托软件开发服务业务，根据以下条件确认收入

软件产品销售:软件注册码被客户启用或软件安装、系统验收合格后开票确认收入；

软件开发服务:在软件开发完成、软件源代码移交客户、系统运行验收合格后开票确认收入；

C、系统集成业务即通过定制开发软件与不同种类的硬件和数据源相集成的业务，根据公司客户签订的合同，在相关的硬件软件均已安装，经过系统运行验收合格后开票确认收入。

（2）提供劳务：在资产负债日提供劳务交易的结果能够可靠估计的，采用完工百分比法确认提供劳务的收入。在资产负债表日提供劳务交易的结果不能够可靠估计的，分别下列情况处理

A、已经发生的劳务成本预计能够得到补偿的，按照已经发生的劳务成本金额确认提供劳务收入，并按相同的金额结转劳务成本。

B、已经发生的劳务成本预计不能够得到补偿的，应当将已经发生的劳务成本入当期损益，不确认提供劳务收入。

（3）让渡资产使用权：让渡资产使用权收入同时满足下列条件的，予以确认

A、相关的经济利益很可能流入企业；

B、收入的金额能够可靠地计量。

利息收入金额，按照他人使用本企业货币资金的时间和实际利率计算确定。

使用费收入金额：按照有关合同或协议约定的收费时间和方法计算确定。

公司与其他企业签订的合同或协议包括销售商品和提供劳务时，销售商品部分和提供劳务部分能够区分且能够单独计量的，将销售商品的部分作为销售商品处理，将提供劳务的部分作为提供劳务处理。销售商品部分和提供劳务部分不能够区分，或虽能区分但不能够单独计量的，将销售商品部分和提供劳务部分全部作为销售商品处理。”

变更后：

“（1）销售商品：在公司已将商品所有权上的主要风险和报酬转移给购货方；公司既没有保留通常与所有权相联系的继续管理权，也没有对已售出的商品实施有效控制；收入的金额能够可靠地计量；相关的经济利益很可能流入企业；相关的已发生或将发生的成本能够可靠地计量时，确认销售商品收入的实现。

公司具体业务收入实现确认原则如下

A、公司销售硬件商品主要采用直销和间接直销两种销售模式。直销模式根据与客户签订的合同，公司在货物已发出并收到收货回执及系统初验合格后开具发票并确认收入；间接直销模式根据与经销商签订

的合同，公司在货物发出并取得收货回执单后开具发票并确认收入。随同硬件商品一起销售的嵌入式软件，在确认硬件收入的同时确认收入。（大型采购、政府采购一般由公司直销，一般性采购通常通过经销商间接直销）

B、公司非嵌入式的单独销售的应用软件、管理软件业务及受托软件开发服务业务，根据以下条件确认收入

软件产品销售:软件注册码被客户启用或软件安装、系统验收合格后开票确认收入；

软件开发服务:在软件开发完成、软件源代码移交客户、系统运行验收合格后开票确认收入；

C、系统集成业务即通过定制开发软件与不同种类的硬件和数据源相集成的业务，根据公司客户签订的合同，在相关的硬件软件均已安装，经过系统运行验收合格后开票确认收入。

(2) 提供劳务：在资产负债日提供劳务交易的结果能够可靠估计的，采用完工百分比法确认提供劳务的收入。在资产负债表日提供劳务交易的结果不能够可靠估计的，分别下列情况处理

A、已经发生的劳务成本预计能够得到补偿的，按照已经发生的劳务成本金额确认提供劳务收入，并按相同的金额结转劳务成本。

B、已经发生的劳务成本预计不能够得到补偿的，应当将已经发生的劳务成本入当期损益，不确认提供劳务收入。

(3) 让渡资产使用权：让渡资产使用权收入同时满足下列条件的，予以确认

A、相关的经济利益很可能流入企业；

B、收入的金额能够可靠地计量。

利息收入金额，按照他人使用本企业货币资金的时间和实际利率计算确定。

使用费收入金额：按照有关合同或协议约定的收费时间和方法计算确定。

公司与其他企业签订的合同或协议包括销售商品和提供劳务时，销售商品部分和提供劳务部分能够区分且能够单独计量的，将销售商品的部分作为销售商品处理，将提供劳务的部分作为提供劳务处理。销售商品部分和提供劳务部分不能够区分，或虽能区分但不能够单独计量的，将销售商品部分和提供劳务部分全部作为销售商品处理。

(4) 本公司与其他企业签订的合同或协议包括销售商品和提供劳务时，销售商品部分和提供劳务部分能够区分且能够单独计量的，将销售商品的部分作为销售商品处理，将提供劳务的部分作为提供劳务处理。销售商品部分和提供劳务部分不能够区分，或虽能区分但不能够单独计量的，将销售商品部分和提供劳务部分全部作为销售商品处理。”

2、无形资产

变更前：

“无形资产按取得时的实际成本计量。购入的无形资产，其实际成本按实际支付的价款确定。公司内部自行开发的无形资产，在研究开发项目研究阶段的支出，于发生时计入当期损益，在研究开发项目开发阶段的支出，只有同时满足下列条件的，才能确认为无形资产：

A、完成该无形资产以使其能够使用或出售在技术上具有可行性；

B、具有完成该无形资产并使用或出售的意图；

C、无形资产产生经济利益的方式，包括能够证明运用该无形资产生产的产品存在市场或无形资产自身存在市场，无形资产将在内部使用的，应当证明其有用性；

D、有足够的技术、财务资源和其他资源支持，以完成该无形资产的开发，并有能力使用或出售无形资产；

E、归属于该无形资产开发阶段的支出能够可靠地计量。”

变更后：

“无形资产按取得时的实际成本计量。购入的无形资产，其实际成本按实际支付的价款确定。公司内部自行开发的无形资产，在研究开发项目研究阶段的支出，于发生时计入当期损益，在研究开发项目开发阶段的支出，只有同时满足下列条件的，才能确认为无形资产：

- A、完成该无形资产以使其能够使用或出售在技术上具有可行性；
- B、具有完成该无形资产并使用或出售的意图；
- C、无形资产产生经济利益的方式，包括能够证明运用该无形资产生产的产品存在市场或无形资产自身存在市场，无形资产将在内部使用的，应当证明其有用性；
- D、有足够的技术、财务资源和其他资源支持，以完成该无形资产的开发，并有能力使用或出售无形资产；
- E、归属于该无形资产开发阶段的支出能够可靠地计量。

公司取得的土地使用权，通常作为无形资产核算。自行开发建造厂房等建筑物，相关的土地使用权和建筑物分别作为无形资产和固定资产核算。外购土地及建筑物支付的价款在土地使用权和建筑物之间进行分配，难以合理分配的，全部作为固定资产处理。”

（二）会计政策变更原因

为了规范公司定期报告披露行为，提高信息披露质量，福建星网锐捷通讯股份有限公司（以下简称“公司”）结合目前生产经营的具体开展情况，对收入、无形资产的表述方法参照会计准则解释和证监会的披露要求进行了适当调整。

（三）会计政策变更对公司的影响

本次修订的会计政策，只对公司会计政策的相关内容进行补充完善，不会对公司净利润、所有者权益等指标产生实质性影响；因此对公司已披露的财务报表不产生影响。

十一、报告期内发生重大会计差错更正需追溯重述的情况说明

无

十二、与上年度财务报告相比，合并报表范围发生变化的情况说明

无

十三、公司利润分配及分红派息情况

报告期内利润分配政策特别是现金分红政策的制定、执行或调整情况

适用 不适用

2012年6月13日，召开第三届第五次董事会审议通过《公司未来三年（2012-2014年）股东回报规划》，根据中国证监会福建监管局闽证监公司字[2012]28号《关于进一步落实现金分红有关事项的通知》要求，福建星网锐捷通讯股份有限公司（以下简称“公司”）为明确对新老股东合理投资回报，进一步细化《公司章程》中有关利润分配政策的条款，同时综合考虑企业盈利能力、经营发展规划、股东回报、社会资金成本以及外部融资环境等因素，特制定了《公司未来三年股东回报规划（2012年-2014年）》

现金分红政策的专项说明	
是否符合公司章程的规定或股东大会决议的要求：	是
分红标准和比例是否明确和清晰：	是

相关的决策程序和机制是否完备：	是
独立董事是否履职尽责并发挥了应有的作用：	是
中小股东是否有充分表达意见和诉求的机会，其合法权益是否得到了充分保护：	是
现金分红政策进行调整或变更的，条件及程序是否合规、透明：	是

公司近 3 年（含报告期）的利润分配预案或方案及资本公积金转增股本预案或方案情况

2012年3月22日第三届董事会第二次会议、2012年4月19日2011年度股东大会审议通过，利润分配及资本公积金转增股本方案为：以截止2011年12月31日股份总数35106万股为基数，以未分配利润向全体股东每10派发现金股利3元（含税），共计分配股利105,318,000.00元（含税）。在公司实施上述利润分配方案后，母公司未分配利润尚186,983,682.28元，全额结转下一年度。

2013年3月25日第三届董事会第九次会议、2013年4月23日2012年度股东大会审议通过，利润分配及资本公积金转增股本方案为：以截止2012年12月31日股份总数35106万股为基数，以未分配利润向全体股东每10派发现金股利2.50元（含税），共计分配股利87,765,000.00元（含税）。在公司实施上述利润分配方案后，母公司未分配利润尚余235,413,900.21元，全额结转下一年度。

2014年3月19日第三届董事会第十六次会议审议通过，利润分配及资本公积金转增股本预案为：以截止2013年12月31日股份总数35106万股为基数，以未分配利润向全体股东每10派发现金股利3.0元（含税），共计分配股利105,318,000.00元（含税）。在公司实施上述利润分配方案后，母公司未分配利润尚余299,211,312.13元，全额结转下一年度。

公司近三年现金分红情况表

单位：元

分红年度	现金分红金额（含税）	分红年度合并报表中归属于上市公司股东的净利润	占合并报表中归属于上市公司股东的净利润的比率（%）
2013年	105,318,000.00	239,177,474.66	44.03%
2012年	87,765,000.00	223,724,460.26	39.23%
2011年	105,318,000.00	178,669,534.01	58.95%

公司报告期内盈利且母公司未分配利润为正但未提出现金红利分配预案

适用 不适用

十四、本报告期利润分配及资本公积金转增股本预案

每 10 股送红股数（股）	0
每 10 股派息数（元）（含税）	3.00
分配预案的股本基数（股）	351,060,000
现金分红总额（元）（含税）	105,318,000.00
可分配利润（元）	404,529,312.13
现金分红占利润分配总额的比例（%）	100%
现金分红政策：	

其他
利润分配或资本公积金转增预案的详细情况说明
公司 2013 年度利润分配预案为：以截止 2013 年 12 月 31 日股份总数 35106 万股为基数，以未分配利润向全体股东每 10 派发现金股利 3.0 元（含税），共计分配股利 105,318,000.00 元（含税）。在公司实施上述利润分配方案后，母公司未分配利润尚余 299,211,312.13 元，全额结转下一年度。

十五、社会责任情况

公司根据《深圳证券交易所中小企业板上市公司规范运作指引》的规定，结合公司在履行社会责任方面的具体情况编制《2013年社会责任报告》，客观、真实地反映2013年度公司在生产经营过程中履行社会责任的情况，以此接受社会的监督。

《2013年社会责任报告》于2014年3月19日公司第三届董事会第十六次会议审议通过，并以单独报告的形式在披露年报的同时在巨潮资讯网（www.cninfo.com.cn）上披露。

上市公司及其子公司是否属于国家环境保护部门规定的重污染行业

是 否 不适用

上市公司及其子公司是否存在其他重大社会安全问题

是 否 不适用

报告期内是否被行政处罚

是 否 不适用

十六、报告期内接待调研、沟通、采访等活动登记表

接待时间	接待地点	接待方式	接待对象类型	接待对象	谈论的主要内容及提供的资料
2013年01月07日	公司办公室	实地调研	机构	国金证券、交银基金、华商基金	交流主要内容如下：1、锐捷网络公司增资事宜对公司的影响？答：锐捷网络的此次增资，是面向锐捷网络公司管理层及骨干员工，这种管理层和骨干员工持股制度可以有效的稳定公司核心员工队伍，并起到激励作用，有利于锐捷网络公司的长远发展，同时也有利于公司的长远发展。2、公司未来的新产品的开拓思路？答：公司一方面会在技术上不断地研究公司现有的五个业务领域（云终端、下一代网络、物联网、三网融合、

					多媒体视频应用), 另一方面会研究企业客户的不同需求。根据以上的两个方面不断推出适合客户的整体解决方案。
2013年04月02日	星网锐捷科技园 22栋1四楼会议室	其他	机构	网络远程投资者	2012年年度报告网上说明会
2013年05月16日	星网锐捷科技园 22栋一楼会议室	实地调研	机构	银河证券	交流主要内容如下: 1、公司对下半年如何展望? 答: 公司希望下半年经济形势能够有所好转, 客户的需求能够有效落地。同时我们也会通过努力不断提高自身的竞争实力。2、公司对于维实公司的减持是怎么考虑的? 答: 维实公司是公司 180 多名员工持股的公司, 维实公司的股票解除限售以后起减持行为应该说是正常的市场行为, 为满足员工改善生活的需要进行的减持应该无可厚非, 同时公司的减持行为也是在监管政策的框架下进行的。
2013年06月27日	星网锐捷科技园 22栋一楼会议室	实地调研	机构	光大证券股份有限公司张汉毅、招商证券股份有限公司罗聪、国海证券股份有限公司李亚军、太平洋证券股份有限公司刘让杰、东方基金管理有限责任公司李晓金、方正证券股份有限公司李红生、嘉实基金管理有限公司单文、长江证券股份有限公司郑帮强	交流主要内容如下: 1、问: 棱镜门事件是否对公司有影响? 对公司业绩是否存在利好? 答: 棱镜门事件对客户的采购行为会有一些影响, 从长远看可能会对公司产品销售有一定促进作用。2、问: 公司产品较多, 在未来的哪些行业有竞争优势? 答: 公司的经营宗旨是以科技创新来满足不同行业的需求, 我们的产品大多针对行业客户提供整体的解决方案。公司将持续在下一代网络、云计算、物联网、三网融合、视频信息应用

					<p>等方面，提升组织产品创新能力，打造出有竞争力的综合解决方案，扩展市场空间。3、问：IPV6 的发展情况？未来企业如果要从 IPV 4 切换到 IPV 6，有哪些成本？答：IPV 6 的问世已经有一段时间了，新的设备都带有 IPV 6 功能，因此这几年新增加的设备不存在新的切换投入。剩余的 IPV 4 的产品在将来是否更换主要是取决于整个网络环境的变化以及企业的决心。未来网络应用的发展对网络设备市场的发展有更直接的促进作用。4、问：公司在云计算领域的发展方向？答：云计算未来的前景是很好的，瘦客户机开始渗入到部分商用 pc 的应用领域，但这一过程也是渐进的。同时公司将加强与 VMware、思杰和华为等合作伙伴的战略合作，拓展云计算市场，形成更为紧密的产业链伙伴关系。</p>
2013 年 08 月 16 日	星网锐捷科技园 22 栋四楼办公室	实地调研	机构	新华资产管理股份有限公司	<p>交流主要内容如下：1、公司对下半年如何展望？答：公司希望下半年经济形势能够有所好转，客户的需求能够有效落地。同时我们也会通过努力不断提高自身的竞争实力。2、棱镜门事件对公司的影响？答：棱镜门事件对我们是有一定的好处的，对客户的采购行为会有一些的影响，从长远看可能会对公司产品销售有一定促进作用。3、公司对于股东解除限售以及将来是否会减持是怎么考虑的？答：今</p>

					年 6 月 24 日以后依据相关规定公司全部股票都已经解除限售，股东增持或减持或者持续持有公司股票是股东在市场规模下的自主投资行为。
2013 年 10 月 30 日	星网锐捷科技园 22 栋一楼会议室	实地调研	机构	诺安基金管理有限 公司、嘉实基金管 理有限公司、上海 泽熙投资管理有限 公司、华泰资产管 理有限公司、光大 证券股份有限公 司、博时基金管理 有限公司、中国银 河证券股份有限公 司、申银万国证券 股份有限公司、信 达证券股份有限公 司	交流主要内容如下：1、公 司对四季度如何展望？ 答：公司希望四季度市场 形势的好转能够延续，客 户的需求能够有效落地。 同时我们也会通过努力不 断提高自身的竞争实力。 2、未来两三年，公司的发 展战略有什么变化？答： 未来两三年，公司的发展 战略应该不会有太大的变 化。3、公司对于股东将来 是否会减持是怎么考虑 的？答：公司股东的增持 或者减持公司股票是股东 自己的自主行为，但是都 应符合市场规范的要求。 公司会尽自己的努力把生 产经营做好，这是回报股 东的基础。4、公司是否有 股权激励的计划？答：目 前还没有股权激励计划。 5、看到公司费用有所增 长，主要是什么原因？答： 主要是劳动力成本上升， 员工薪酬提高，以及员工 人数较同期有所增加等原 因。
2013 年 11 月 05 日	星网锐捷科技园 22 栋一楼会议室	实地调研	机构	中信证券股份有限 公司	交流主要内容如下：1、网 络信息产品国产化对我们 的影响？答：网络信息产 品国产化是一个趋势，从 未来的几年来看，国产品 牌的优势就会显现出来， 从而对客户的采购行为会 有一定的影响，从长远看 可能会对公司产品销售有 一定促进作用。2、未来两

					<p>三年，公司的发展战略有什么变化？答：未来两三年，公司的发展战略应该不会有太大的变化。3、公司对于股东将来是否会减持是怎么考虑的？答：公司股东的增持或者减持公司股票是股东自己的自主行为，但是都应符合市场规范的要求。公司会尽自己的努力把生产经营做好，这是回报股东的基础。</p>
2013年12月05日	星网锐捷科技园 22栋一楼会议室	实地调研	机构	<p>宏源证券股份有限公司、淡水泉（北京）投资管理有限公司、东方证券股份有限公司、中信证券股份有限公司、瀚伦投资顾问(上海)有限公司</p>	<p>交流主要内容如下：1、网络信息产品国产化对我们的影响？以及棱镜门事件等安全门事件对公司的影响？答：棱镜门事件后大幅提升了客户的安全意识，客户的采购行为会有一些影响，对信息产品国产化有较好的促进作用，在同等技术条件下，国产品牌的优势就会逐渐显现出来，从长远看可能会对公司产品销售有一定促进作用。2、公司对于股东将来是否会减持是怎么考虑的？答：公司股东的增持或者减持公司股票是股东自己的自主行为，但是都应符合市场规范的要求。公司会尽自己的努力把生产经营做好，这是回报股东的基础。3、明年是否有资本性开支？比如建厂扩产方面？公司资金运转状况如何？答：今年海西园生产基地建设项目已经完工并投入使用了，产能得到较大的提升。未来是否还有其他资本性开支目前无法确定，要根据公司实际情况和发展需要。公司对公司资金管理持比</p>

					较谨慎的态度，公司的负债率不高，现金保有量充足。
2013年12月24日	星网锐捷科技园 22栋一楼会议室	实地调研	机构	江苏景润投资有限公司、国泰君安证券股份有限公司	交流主要内容如下：1、4G给公司带来的机会？公司在这方面的布局？答：公司控股子公司福建星网锐捷网络有限公司已经推出基于4G的企业网解决方案，包括提供全功能企业级4G路由器、4G网络管理平台等。2、感觉公司的产品比较偏硬件，是否在软件方面有所布局？答：我们的网络管理软件在客户方面得到的评价很高。公司提供给客户都是一个整体的解决方案，不单纯是硬件的销售。3、公司在数据挖掘方面有什么布局？公司是否想过收购一家这方面的公司？答：公司这几年的战略布局是很明确的，公司会关注行业技术发展方向并结合公司实际以及客户需求来考虑投资计划。4、星网锐捷的KTV业务方面，手机app应用“k米”与其他公司开发的唱歌客户端有什么优势？答：k米是能够和我们的ktv点播产品实现互联的手机应用，有众多的实体店的线下支持，可以为客户带来更好的娱乐体验。
2013年12月27日	星网锐捷科技园 22栋一楼会议室	实地调研	机构	中信建投证券股份有限公司	交流主要内容如下：1、公司的内在整体战略是什么？公司在云计算方面的情况？答：除了终端产品相对独立之外，其他产品线都是基于网络通讯技术这条主线发展。公司一直致力于云计算的研究发

				<p>展，这么多年一直做这方面的技术储备，在国内我们一直处于这方面技术的前沿。云计算的发展是一个过程。2、公司是否考虑数据运营的相关业务？</p> <p>答：为客户提供解决方案和从事数据运营是两个完全不同的概念，公司关注行业技术发展方向并结合公司实际以及客户需求有针对性的提出能满足客户需求的行业解决方案，公司会结合自身的实际制定相应的发展策略，而不会盲目的追随市场热点。3、信息安全问题对公司业务增长的影响？答：客户的采购行为的影响因素很多，很难将某一因素的影响单独予以量化，作为企业级网络应用解决方案的国产厂商，我们认为客户对安全问题的重视会对公司产品的市场有积极的促进作用。</p>
--	--	--	--	--

第五节 重要事项

一、重大诉讼仲裁事项

适用 不适用

本报告期公司无重大诉讼、仲裁事项。

二、媒体质疑情况

适用 不适用

本报告期公司无媒体普遍质疑事项。

三、承诺事项履行情况

1、公司或持股 5%以上股东在报告期内发生或以前期间发生但持续到报告期内的承诺事项

承诺事项	承诺方	承诺内容	承诺时间	承诺期限	履行情况
股改承诺					
收购报告书或权益变动报告书中所作承诺					
资产重组时所作承诺					
首次公开发行或再融资时所作承诺	福建省电子信息(集团)有限责任公司	控股股东福建省电子信息(集团)有限责任公司承诺如下: “本公司和本公司直接及间接控制的下属公司将不以任何方式占用福建星网锐捷通讯股份有限公司的资产和资金,亦不要求福建星网锐捷通讯股份有限公司为本公司和本公司直接及间接控制的下属公司提供担	2010年06月23日	长期有效	报告期内严格履行了上述承诺

		保。”			
	新疆维实创业投资股份有限公司	<p>本公司董事、监事、高级管理人员黄奕豪、阮加勇、郑维宏、林冰、杨坚平、林忠、赖国有、刘忠东、郑炜彤、陈艳玉、沐昌茵做出的承诺如下：其持有的维实投资股份，自本公司股票上市交易之日起十二个月内不转让；在担任本公司董事、监事、高级管理人员期间，每年转让的维实投资股份不超过已持有维实投资股份的 25%；离职后半年内，不转让所持有的维实投资股份。</p>	2010年06月23日	长期有效	报告期内严格履行了上述承诺
	福建省电子信息（集团）有限责任公司	<p>为了避免电子信息集团及其下属的其他全资或控股企业与本公司之间将来发生同业竞争，控股股东电子信息集团承诺：“在本公司为贵公司的控股股东期间，本公司及本公司下属的其他全资或控股企业将不在中国境内外以任何形式从事与贵公司主营业务</p>	2010年06月23日	长期有效	报告期内严格履行了上述承诺

		或者主要产品相竞争或者构成竞争威胁的业务活动,包括在中国境内外投资、收购、兼并或受托经营管理与贵公司主营业务或者主要产品相同或相似的公司、企业或者其他经济组织;若贵公司将来开拓新的业务领域,贵公司享有优先权,本公司及本公司下属的其他全资或控股企业将不再发展同类业务”。			
其他对公司中小股东所作承诺	福建星网锐捷通讯股份有限公司	公司 2012 年 6 月 13 日召开的第三届董事会第五次会议和 2012 年 6 月 29 日召开的 2012 年第一次临时股东大会审议通过了《福建星网锐捷通讯股份有限公司未来三年利润分配规划(2012-2014)》,规划具体内容如下: 1、公司可以采取现金方式、股票方式或者现金与股票相结合的方式分配股利。2、公司依据《公司	2012 年 06 月 29 日	36 个月	报告期内严格履行了上述承诺

	<p>法》等有关法律法规及《公司章程》的规定，在满足公司正常生产经营的资金需求情况下，如无重大投资计划或重大现金支出等事项发生，公司原则上每年进行一次分红，现金方式分配利润一般以年度现金分红为主，也可实行中期现金分红，公司董事会可以根据公司的资金需求状况提议公司进行中期现金分配。除公司经营环境或经营条件发生重大变化外，公司每年现金分红比例不少于当年实现的可供分配利润的 10%。</p> <p>3、在满足上述现金股利分配的情况下，公司可以采取股票股利或资本公积转增资本的方式分配股利。</p> <p>4、公司在每个会计年度结束后，由公司董事会提出分红议案，并提交股东大会表决通过后实施。公司通过多种渠道接</p>			
--	---	--	--	--

		受所有股东（特别是中小股东）、独立董事和监事对公司分红的建议和监督。			
	福建星网锐捷通讯股份有限公司	公司关于本次使用部分超额募集资金及节余募集资金永久性补充流动资金的说明与承诺：1、公司最近十二个月未进行证券投资等高风险投资；2、在使用部分超额募集资金及节余募集资金永久补充流动资金后十二个月内不从事证券投资等高风险投资以及为他人提供财务资助。	2013年04月24日	12个月	报告期内严格履行了上述承诺
承诺是否及时履行	是				

2、公司资产或项目存在盈利预测，且报告期仍处在盈利预测期间，公司就资产或项目达到原盈利预测及其原因做出说明

盈利预测资产或项目名称	预测起始时间	预测终止时间	当期预测业绩（万元）	当期实际业绩（万元）	未达预测的原因（如适用）	原预测披露日期	原预测披露索引

四、聘任、解聘会计师事务所情况

现聘任的会计师事务所

境内会计师事务所名称	福建华兴会计师事务所（特殊普通合伙）
境内会计师事务所报酬（万元）	78
境内会计师事务所审计服务的连续年限	18
境内会计师事务所注册会计师姓名	刘延东,林文锋

当期是否改聘会计师事务所

是 否

聘请内部控制审计会计师事务所、财务顾问或保荐人情况

适用 不适用

五、监事会、独立董事（如适用）对会计师事务所本报告期“非标准审计报告”的说明

无

六、其他重大事项的说明

无

七、公司子公司重要事项

1、2013年3月25日，公司第三届董事会第九次会议审议通过了《关于控股子公司福建升腾资讯有限公司增资的议案》，具体公告内容详见2013年3月27日刊登于公司指定信息披露网站巨潮资讯网

（<http://www.cninfo.com.cn/>）（临2013-12）

2、2013年7月30日，公司第三届董事会第十二次会议审议通过了《关于全资子公司福建星网锐捷软件有限公司向其控股子公司福建星网视易信息系统有限公司增资的议案》具体公告内容详见2013年7月31日刊登于公司指定信息披露网站巨潮资讯网（<http://www.cninfo.com.cn/>）（临2013-29）

第六节 股份变动及股东情况

一、股份变动情况

单位：股

	本次变动前		本次变动增减（+，-）					本次变动后	
	数量	比例(%)	发行新股	送股	公积金转 股	其他	小计	数量	比例(%)
一、有限售条件股份	107,854,600	30.72%	0	0	0	-107,854,600	-107,854,600	0	0%
1、国家持股	0	0%	0	0	0	0	0	0	0%
2、国有法人持股	107,854,600	30.72%	0	0	0	-107,854,600	-107,854,600	0	0%
3、其他内资持股	0	0%	0	0	0	0	0	0	0%
其中：境内法人持股	0	0%	0	0	0	0	0	0	0%
境内自然人持股	0	0%	0	0	0	0	0	0	0%
4、外资持股	0	0%	0	0	0	0	0	0	0%
其中：境外法人持股	0	0%	0	0	0	0	0	0	0%
境外自然人持股	0	0%	0	0	0	0	0	0	0%
二、无限售条件股份	243,205,400	69.28%	0	0	0	107,854,600	107,854,600	351,060,000	100%
1、人民币普通股	243,205,400	69.28%	0	0	0	107,854,600	107,854,600	351,060,000	100%
2、境内上市的外资股	0	0%	0	0	0	0	0	0	0%
3、境外上市的外资股	0	0%	0	0	0	0	0	0	0%
4、其他	0	0%	0	0	0	0	0	0	0%
三、股份总数	351,060,000	100%	0	0	0	0	0	351,060,000	100%

股份变动的原因

□ 适用 √ 不适用

股份变动的批准情况

□ 适用 √ 不适用

股份变动的过户情况

□ 适用 √ 不适用

股份变动对最近一年和最近一期基本每股收益和稀释每股收益、归属于公司普通股股东的每股净资产等财务指标的影响

□ 适用 √ 不适用

公司认为必要或证券监管机构要求披露的其他内容

适用 不适用

二、股东和实际控制人情况

1、公司股东数量及持股情况

单位：股

报告期末股东总数		18,122		年度报告披露日前第 5 个交易日末股东总数		19,426		
持股 5% 以上的股东或前 10 名股东持股情况								
股东名称	股东性质	持股比例 (%)	报告期末持股数量	报告期内增减变动情况	持有有限售条件的股份数量	持有无限售条件的股份数量	质押或冻结情况	
							股份状态	数量
福建省电子信息(集团)有限责任公司	国有法人	28.22%	99,054,600		0	99,054,600	质押	25,000,000
FINET INVESTMENT LIMITED	境外法人	17.98%	63,134,400		0	63,134,400	质押	63,134,400
新疆维实创业投资股份有限公司	境内非国有法人	12.11%	42,515,000	-1415000	0	42,515,000		0
全国社保基金四零三组合	其他	1.34%	4,697,310	4131612	0	4,697,310		0
中国建设银行—华夏收入股票型证券投资基金	其他	1.17%	4,097,200	2499077	0	4,097,200		0
中海信托股份有限公司-浦江之星 11 号集合资金信托计划	其他	0.84%	2,931,511	2931511	0	2,931,511		0
中海信托股份有限公司—浦江之星 126 号集合资金信托	其他	0.67%	2,343,590	2343590	0	2,343,590		0
中国建设银行—华夏盛世精选股票型证券投资基金	其他	0.57%	1,999,904	1999904	0	1,999,904		0
交通银行—汉兴证券投资基金	其他	0.47%	1,651,399	1651399	0	1,651,399		0

交通银行—华夏蓝筹核心混合型证券投资基金(LOF)	其他	0.38%	1,342,876	1342876	0	1,342,876	0
战略投资者或一般法人因配售新股成为前 10 名股东的情况(如有)(参见注 3)	无						
上述股东关联关系或一致行动的说明	上述股东中,中国建设银行—华夏收入股票型证券投资基金、中国建设银行—华夏盛世精选股票型证券投资基金与交通银行—华夏蓝筹核心混合型证券投资基金(LOF)的管理人同为华夏基金管理有限公司;中海信托股份有限公司-浦江之星 11 号集合资金信托计划与中海信托股份有限公司—浦江之星 126 号集合资金信托的受托人同为中海信托股份有限公司。除此之外,未知其他股东之间是否存在关联关系,也未知其他股东之间是否属于《上市公司股东持股变动信息披露管理办法》中规定的一致行动人。						
前 10 名无限售条件股东持股情况							
股东名称	报告期末持有无限售条件股份数量	股份种类					
		股份种类	数量				
福建省电子信息(集团)有限责任公司	99,054,600	人民币普通股	99,054,600				
FINET INVESTMENT LIMITED	63,134,400	人民币普通股	63,134,400				
新疆维实创业投资股份有限公司	42,515,000	人民币普通股	42,515,000				
全国社保基金四零三组合	4,697,310	人民币普通股	4,697,310				
中国建设银行—华夏收入股票型证券投资基金	4,097,200	人民币普通股	4,097,200				
中海信托股份有限公司-浦江之星 11 号集合资金信托计划	2,931,511	人民币普通股	2,931,511				
中海信托股份有限公司—浦江之星 126 号集合资金信托	2,343,590	人民币普通股	2,343,590				
中国建设银行—华夏盛世精选股票型证券投资基金	1,999,904	人民币普通股	1,999,904				
交通银行—汉兴证券投资基金	1,651,399	人民币普通股	1,651,399				
交通银行—华夏蓝筹核心混合型证券投资基金(LOF)	1,342,876	人民币普通股	1,342,876				
前 10 名无限售流通股股东之间,以及前 10 名无限售流通股股东和前 10 名股东之间关联关系或一致行动的说明	上述股东中,中国建设银行—华夏收入股票型证券投资基金、中国建设银行—华夏盛世精选股票型证券投资基金与交通银行—华夏蓝筹核心混合型证券投资基金(LOF)的管理人同为华夏基金管理有限公司;中海信托股份有限公司-浦江之星 11 号集合资金信托计划与中海信托股份有限公司—浦江之星 126 号集合资金信托的受托人同为中海信托股份有限公司。除此之外,未知其他股东之间是否存在关联关系,也未知其他股东之间是否属于《上市公司股东持股变动信息披露管理办法》中规定的一致行动人。						
前十大股东参与融资融券业务股	无						

东情况说明（如有）（参见注 4）	
------------------	--

公司股东在报告期内是否进行约定购回交易

是 否

2、公司控股股东情况

法人

控股股东名称	法定代表人/ 单位负责人	成立日期	组织机构代码	注册资本	主要经营业务
福建省电子信息(集团)有限责任公司	刘捷明	2000 年 09 月 01 日	71739761-5	158,871.85 万元	授权范围内的国有资产经营；产权（股权）经营管理；对网络产品、软件与电子信息服务、通信、广播电视视听、计算机和外部设备及应用，电子基础原料和元器件、家用电器、光学产品、电子测量仪器仪表、机械加工及专用设备、交通电子等产品及电子行业以外产品的投资、控股、参股，对房地产、物业、酒店的投资。
经营成果、财务状况、现金流和未来发展策略等	信息集团位列 2013 年（第 27 届）中国电子信息百强企业第 45 位，具备充足的现金流量，未来拟继续发挥国有资本的牵引力、带动力、影响力的作用，围绕“龙头引领、链条延伸、集群共进”开展工作，通过投资、购并、重组、上市、合资、合作等手段，加快技术改造，优化产业结构，完善体制机制，实施人才战略，推进信息化与工业化深度融合，发展壮大电子、电机、软件与系统集成、信息服务等产业，实现速度、结构、规模、效益均衡发展，努力向百亿大型国企目标冲刺。				
控股股东报告期内控股和参股的其他境内外上市公司的股权情况	华映科技(集团)股份有限公司，持股比例 2.23%；福建实达集团股份有限公司，持股比例 2.56%。				

控股股东报告期内变更

适用 不适用

3、公司实际控制人情况

法人

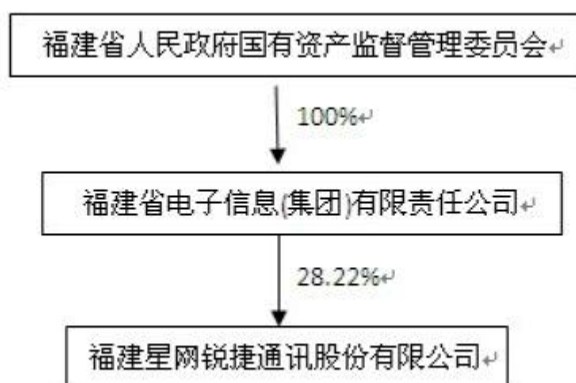
实际控制人名称	法定代表人/ 单位负责人	成立日期	组织机构代码	注册资本	主要经营业务
福建省电子信息(集团)有限	刘捷明	2000 年 09	71739761-5	158,871.85 万元	授权范围内的国有资

责任公司		月 01 日			产经营；产权（股权）经营管理；对网络产品、软件与电子信息服务、通信、广播电视视听、计算机和外部设备及应用，电子基础原料和元器件、家用电器、光学产品、电子测量仪器仪表、机械加工及专用设备、交通电子等产品及电子行业以外产品的投资、控股、参股，对房地产、物业、酒店的投资。
经营成果、财务状况、现金流和未来发展策略等	信息集团位列 2013 年（第 27 届）中国电子信息百强企业第 45 位，具备充足的现金流量，未来拟继续发挥国有资本的牵引力、带动力、影响力的作用，围绕“龙头引领、链条延伸、集群共进”开展工作，通过投资、购并、重组、上市、合资、合作等手段，加快技术改造，优化产业结构，完善体制机制，实施人才战略，推进信息化与工业化深度融合，发展壮大电子、电机、软件与系统集成、信息服务等产业，实现速度、结构、规模、效益均衡发展，努力向百亿大型国企目标冲刺。				
实际控制人报告期内控制的其他境内外上市公司的股权情况	福建福日电子股份有限公司，通过福建福日集团持股比例 38.76%；				

实际控制人报告期内变更

适用 不适用

公司与实际控制人之间的产权及控制关系的方框图



实际控制人通过信托或其他资产管理方式控制公司

适用 不适用

4、其他持股在 10%以上的法人股东

法人股东名称	法定代表人/ 单位负责人	成立日期	组织机构代码	注册资本	主要经营业务或管理 活动
福建省电子信息(集团)有限责任公司	刘捷明	2000 年 09 月 07 日	71739761-5	158,871.85 万元	授权范围内的国有资产经营；产权（股权）经营管理；对网络产品、软件与电子信息服务、通信、广播电视视听、计算机和外部设备及应用，电子基础原料和元器件、家用电器、光学产品、电子测量仪器仪表、机械加工及专用设备、交通电子等产品及电子行业以外产品的投资、控股、参股，对房地产、物业、酒店的投资。
FINET INVESTMENT LIMITED	余海燕	2000 年 01 月 20 日	364998	50,000 美元	进行各种股权投资
新疆维实创业投资股份有限公司	郑维宏	2005 年 02 月 07 日	76926580-9	3500 万元	从事对非上市公司企业的股权投资、通过认购非公开发行者受让股权等方式市公司股份以及相关咨询服务。

第七节 董事、监事、高级管理人员和员工情况

一、董事、监事和高级管理人员持股变动

姓名	职务	任职状态	性别	年龄	任期起始日期	任期终止日期	期初持股数（股）	本期增持股份数量（股）	本期减持股份数量（股）	期末持股数（股）
黄奕豪	董事长\董事	现任	男	53	2011年12月29日	2014年12月29日	0	0	0	0
阮加勇	副董事长\董事\总经理	现任	男	48	2011年12月29日	2014年12月29日	0	0	0	0
林冰	董事\常务副总经理	现任	女	46	2011年12月29日	2014年12月29日	0	0	0	0
郑维宏	董事\网络研究院院长	现任	男	47	2011年11月29日	2014年12月29日	0	0	0	0
杨坚平	董事\财务总监	现任	男	54	2011年12月29日	2014年12月29日	0	0	0	0
林腾蛟	副董事长\董事	现任	男	46	2011年12月29日	2014年12月29日	0	0	0	0
林贻辉	董事	现任	男	49	2011年12月29日	2014年12月29日	0	0	0	0
黄旭晖	董事	现任	女	42	2011年12月29日	2014年12月29日	0	0	0	0
黄颂恩	独立董事	现任	男	71	2011年12月29日	2014年12月29日	0	0	0	0
江为良	独立董事	现任	男	71	2011年05月23日	2014年12月29日	0	0	0	0
贺颖奇	独立董事	现任	男	52	2011年12月29日	2014年12月29日	0	0	0	0
陈壮	独立董事	现任	男	60	2011年12月29日	2014年12月29日	0	0	0	0
高峰	监事会主席	现任	男	58	2013年04月23日	2014年12月29日	0	0	0	0
田中敏	监事	现任	男	45	2011年12月29日	2014年12月29日	0	0	0	0

林向晖	监事	现任	男	42	2013年11月11日	2014年12月29日	0	0	0	0
李震	监事	离任	男	51	2011年12月29日	2014年04月23日	0	0	0	0
陈震东	监事	离任	男	46	2011年12月29日	2013年11月11日	0	0	0	0
赖国有	副总经理	现任	男	49	2011年12月29日	2014年12月29日	0	0	0	0
郑炜彤	副总经理	现任	男	45	2011年12月29日	2014年12月29日	0	0	0	0
刘忠东	副总经理	现任	男	46	2011年12月29日	2014年12月29日	0	0	0	0
郑宏	副总经理	现任	男	45	2011年12月29日	2014年12月29日	0	0	0	0
刘灵辉	副总经理	现任	男	39	2011年12月29日	2014年12月29日	0	0	0	0
刘万里	副总经理\ 董事会秘书	现任	男	49	2011年12月29日	2014年12月29日	0	0	0	0
合计	--	--	--	--	--	--	0	0	0	0

二、任职情况

公司现任董事、监事、高级管理人员最近5年的主要工作经历

(1) 黄奕豪先生，公司董事长，本科，高级工程师。现任福建星网锐捷通讯股份有限公司董事长；福建升腾资讯有限公司董事长；福建星网锐捷网络有限公司董事长；福州市科协副主席。曾先后荣获福州市科技进步三等奖、福建省电子厅科技成果奖、福建省科技进步二等奖、福建省青年科技奖及省、市“优秀青年企业家”、“全国信息产业系统劳动模范”等荣誉称号，是享受国务院津贴的专家，并于2006年荣获福州市第一届重大贡献、杰出高科技企业企业家代表，2007年度“海西新经济英雄”，2009年“福建省突出贡献企业家”。黄奕豪先生自本公司成立以来一直担任公司董事长职务。

(2) 阮加勇先生，公司副董事长、总经理、董事，博士，高级工程师。现任福建星网锐捷通讯股份有限公司副董事长、总经理；福建星网锐捷安防科技有限公司董事长；厦门青年网络通讯股份有限公司董事长；厦门星网锐捷软件有限公司董事长；福建星网信通软件有限公司董事长。曾先后荣获省优新产品二等奖、省科技进步三等奖、省优秀产品二等奖、国家电子部科技进步三等奖、国家火炬优秀项目二等奖、“福建省十大杰出青年企业家”、“福建IT行业十大杰出青年”，“中国优秀创新企业家”等荣誉称号，2010年入选“福建十大经济风云人物”、“海西软件业杰出人才”、“福建经济年度十大杰出人物”。

(3) 林腾蛟先生，公司副董事长、董事，博士，全国人大代表，全国青联常委，中国侨商联合会副会长，中国民办教育协会副会长，北京大学福建校友会名誉会长。现任福建星网锐捷通讯股份有限公司副董事长、阳光城集团股份有限公司第八届董事局主席。历任阳光城集团股份有限公司第五届、第六届董事会董事长，第七届董事局主席。

(4) 林冰女士，公司常务副总经理、董事，硕士(MBA)，经济师。现任福建星网锐捷通讯股份有限公司常务副总经理、董事。曾先后被评为“福建省三八红旗手标兵”，全国“巾帼建功”标兵，全国“优秀

党务工作者”等荣誉称号，为中共福建省第九次党代会代表，福州市第十四届人大代表。

(5) 杨坚平先生，公司财务总监、董事，大专，助理会计师，现任福建星网锐捷通讯股份有限公司财务总监、董事。曾任福州市丝绸印染联合厂财务科副科长，福建实达电脑集团股份有限公司财务处主办会计、处长，福建实达电脑集团股份有限公司硬件产业财务总监，福建实达网络科技有限公司财务总监等职。

(6) 郑维宏先生，公司网络通讯研究院院长、董事，本科，高级工程师，现任福建星网锐捷通讯股份有限公司通讯研究院院长、董事，福建星网锐捷安防科技有限公司总经理、福建星网视易信息系统有限公司董事长。享受国务院政府特殊津贴。曾获科技部火炬项目奖二等奖、省科技进步三等奖和省优秀新产品二等奖，并于1995年荣获“全国电子工业系统劳动模范”称号，是“数字福建”专家委员会成员。2011年荣获第二届福州市杰出科技人员奖。

(7) 黄旭晖女士，公司董事，硕士，高级会计师。现任福建星网锐捷通讯股份有限公司董事、华映科技（集团）股份有限公司监事、福建省电子信息集团总会计师。曾任福建省电子信息集团财务管理部部长，福日电子股份有限公司董事、日立数字映像（中国）有限公司内部审计师。

(8) 林贻辉先生，公司董事。现任福建星网锐捷通讯股份有限公司董事，阳光城集团股份有限公司第八届董事局董事，福建阳光集团有限公司董事会投资审计委员会主任。最近五年历任阳光城集团股份有限公司第五届、第六届董事会董事，第七届董事局董事。

(9) 黄颂恩先生，公司独立董事，硕士，副研究员、高级工程师。现任福建省信息产业专家委员会委员，福建省电子学会高级顾问，福建省电子质量协会名誉会长、福建星网锐捷通讯股份有限公司独立董事。曾任国防科工委第七〇五研究所技术员、助工，中国科学院电子学研究所助研、副研究员，中国大通电子有限公司总经理助理、高级工程师，福建省工程咨询总公司副总工程师，马来西亚GREEN EVER公司特邀工作专家，福建省电子工业厅副厅长兼总工程师，福建省信息产业厅助理巡视员，第八届福建省政协委员、第六届福建省科协委员，中国电子学会理事，福建省电子学会理事长，“数字福建”专家委员会委员，福建福日电子股份有限公司独立董事。

(10) 贺颖奇先生，公司独立董事，博士，现在北京国家会计学院从事教学与科研工作，任北京国家会计学院副教授，审计与风险管理研究所所长、福建星网锐捷通讯股份有限公司独立董事、河南天丰节能板材科技股份有限公司独立董事、宝盈基金管理有限公司独立董事、北京慧点科技股份有限公司独立董事。曾先后任教于河北大学经济系、厦门大学管理学院，2001-2003年在清华大学经济管理学院管理学博士后流动站从事博士后研究，2003-2010年在清华大学会计研究所从事教学与科研工作，并任会计研究所党支部书记。

(11) 陈壮先生，公司独立董事，本科，律师、经济师。现任福建君立律师事务所合伙人、福建省价格协会常务理事、福建星网锐捷通讯股份有限公司独立董事。曾任福建福日电子股份有限公司独立董事。

(12) 江为良先生，公司独立董事，大学学历，高级会计师。现任福建省通信行业协会高级顾问、福建星网锐捷通讯股份有限公司独立董事。曾任福建省邮电器材公司会计、副科长，福州电信局财务科长、局总会计师，福建省邮电管理局计财处副处长、处长、多经处处长，福建国信通信有限公司董事长兼总经理，中国联通福建分公司副总经理、党委书记，

(13) 高峰先生，公司监事，硕士，高级经济师。现任福建省电子信息集团董事、党委副书记，企业总法律顾问。曾在福建省永安市曹远公社插队，历任江西大学哲学系助教、江西省体改委干部、福建省广播电视大学马列教研室教师、福建省委组织部干教处正处级调研员。

(14) 林向晖先生，公司监事，本科。现任公司总经理助理、采购部总监。曾任福建星网锐捷通讯股份有限公司采购部经理、生产副总监。

(15) 田中敏先生，公司监事，本科，高级工程师，现任福建星网锐捷通讯股份有限公司技术中心主任，监事。曾任福建星网锐捷通讯股份有限公司研发部经理、通讯研究院院长助理。

(16) 刘忠东先生，公司副总经理，博士。现任福建星网锐捷通讯股份有限公司副总经理、福建星

网锐捷网络有限公司总经理。曾任福建实达电脑集团股份有限公司北京分公司总经理兼EPSON产品部总经理，实达打印机公司总经理兼实达集团代理产品事业部总经理，福建实达网络科技有限公司市场总监兼副总经理。

(17) 郑宏先生，公司副总经理，EMBA，高级工程师。福州市仓山区人大代表。现任福建星网锐捷通讯股份有限公司副总经理，福建升腾资讯有限公司总经理。曾先后担任实达电脑上海分公司总经理，实达金融电子科技有限公司总经理。

(18) 郑炜彤先生，公司副总经理，硕士。现任福建星网锐捷通讯股份有限公司副总经理。曾任福建实达电脑厂副厂长、福建实达终端设备有限公司技术部经理、福建实达网络科技有限公司副总经理。

(19) 赖国有先生，公司副总经理，本科，高级工程师。现任福建星网锐捷通讯股份有限公司副总经理。

(20) 刘灵辉先生，公司副总经理，硕士，高级工程师。现任福建星网锐捷通讯股份有限公司副总经理、福建星网视易信息系统有限公司总经理。先后两次被评为“福建省电子信息集团优秀企业经营者”。1曾任福建实达网络科技有限公司软件研发工程师、产品研发项目经理、视讯产品事业部总经理。

(21) 刘万里先生，公司董事会秘书、副总经理，硕士，高级经济师。现任福建星网锐捷通讯股份有限公司董事会秘书、副总经理。曾任闽东电机（集团）股份有限公司董事会秘书，福建省电子信息集团综合办公室副主任、资本市场部副部长、福日电子股份有限公司董事。

在股东单位任职情况

√ 适用 □ 不适用

任职人员姓名	股东单位名称	在股东单位担任的职务	任期起始日期	任期终止日期	在股东单位是否领取报酬津贴
高峰	福建省电子信息(集团)有限责任公司	董事、党委副书记, 企业总法律顾问	2013年04月23日	2014年12月29日	是
黄旭晖	福建省电子信息(集团)有限责任公司	总会计师	2011年12月29日	2014年12月29日	是

在其他单位任职情况

√ 适用 □ 不适用

任职人员姓名	其他单位名称	在其他单位担任的职务	任期起始日期	任期终止日期	在其他单位是否领取报酬津贴
黄旭晖	华映科技（集团）股份有限公司	监事	2012年12月04日	2015年12月05日	是
林腾蛟	阳光城集团股份有限公司	第八届董事局主席			
林贻辉	阳光城集团股份有限公司	第八届董事局董事			
林贻辉	福建阳光集团有限公司	董事会投资审计委员会主任			

三、董事、监事、高级管理人员报酬情况

董事、监事、高级管理人员报酬的决策程序、确定依据、实际支付情况

董事、监事、高级管理人员报酬的决策程序	公司董事、监事、高级管理人员报酬情况严格按照公司制定的《董事会议事规则》和《股东大会议事规则》执行，能够符合《公司章程》和《公司法》的有关规定。
董事、监事、高级管理人员报酬确定依据	公司董事、监事及高级管理人员薪酬制度规定，在公司任职的董事、监事、高级管理人员按其职务根据公司现行的薪酬制度、参考经营业绩和个人绩效领取报酬。在公司领取报酬的董事（不含独立董事）、监事和高级管理人员的收入均为其从事公司管理工作的工资性收入。独立董事津贴为6万元/年（含税）。
董事、监事和高级管理人员报酬的实际支付情况	公司董事、监事、高级管理人员报酬依据每月绩效考核指标完成情况支付。

公司报告期内董事、监事和高级管理人员报酬情况

单位：万元

姓名	职务	性别	年龄	任职状态	从公司获得的报酬总额	从股东单位获得的报酬总额	报告期末实际所得报酬
黄奕豪	董事长\董事	男	53	现任	131.53		131.53
阮加勇	副董事长\董事\总经理	男	48	现任	90.73		90.73
林冰	董事\常务副总经理	女	46	现任	79.13		79.13
郑维宏	董事\网络研究院院长	男	47	现任	68.54		68.54
杨坚平	董事\财务总监	男	54	现任	73.73		73.73
林腾蛟	副董事长、董事	男	46	现任	0		0
林贻辉	董事	男	49	现任	0		0
黄旭晖	董事	女	42	现任		22.14	22.14
黄颂恩	独立董事	男	71	现任	6		6
江为良	独立董事	男	71	现任	6		6
贺颖奇	独立董事	男	52	现任	6		6
陈壮	独立董事	男	60	现任	6		6
高峰	监事会主席	男	58	现任		49.78	49.78
田中敏	监事	男	45	现任	26.05		26.05
林向晖	监事	男	42	现任	44.13		44.13
李震	监事	男	51	离任		4.71	4.71
陈震东	监事	男	46	离任		17.93	17.93

赖国有	副总经理	男	49	现任	58.53		58.53
郑炜彤	副总经理	男	45	现任	72.53		72.53
刘忠东	副总经理	男	46	现任	127.1		127.1
郑宏	副总经理	男	45	现任	121.3		121.3
刘灵辉	副总经理	男	39	现任	63.53		63.53
刘万里	副总经理\董事会秘书	男	49	现任	31.53		31.53
合计	--	--	--	--	1,012.36	94.56	1,106.92

公司董事、监事、高级管理人员报告期内被授予的股权激励情况

适用 不适用

四、公司董事、监事、高级管理人员变动情况

姓名	担任的职务	类型	日期	原因
高峰	监事会主席	聘任	2013年04月23日	股东大会聘任
林向晖	监事	聘任	2013年11月11日	股东大会聘任
李震	监事会主席	离任	2013年04月23日	工作变动
陈震东	监事	离任	2013年11月11日	工作变动

五、报告期核心技术团队或关键技术人员变动情况（非董事、监事、高级管理人员）

无

六、公司员工情况

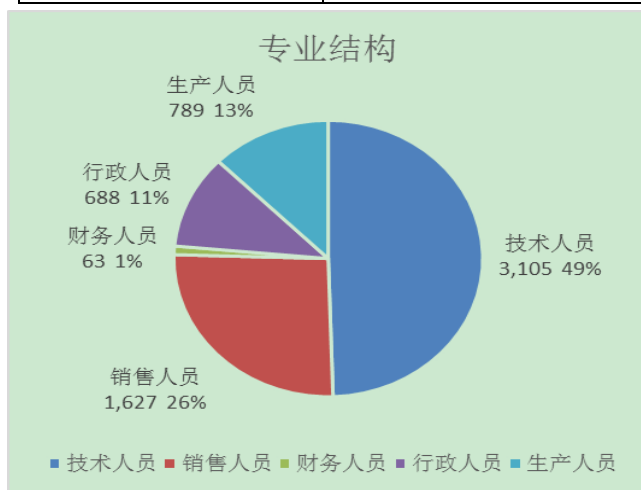
(一) 员工情况

1、截至本报告期末（截止2013年12月31日），公司员工总数为 6272 人。

2、公司人员结构具体情况如下：

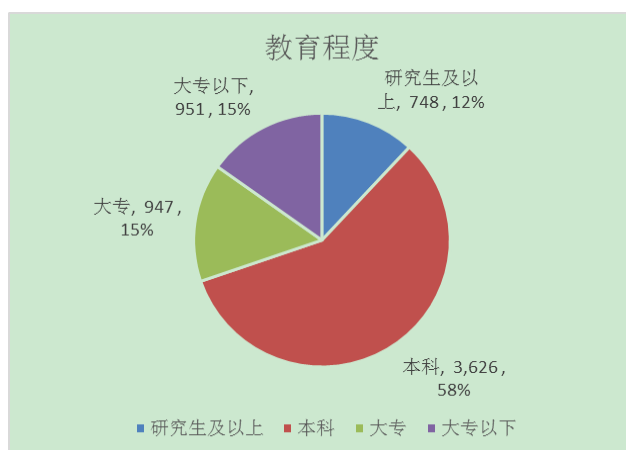
①专业结构

类别	人数（人）	占总人数的比例
技术人员	3105	49.5%
销售人员	1627	25.94%
财务人员	63	1%
行政人员	688	10.97%
生产人员	789	12.58%
合计	6272	



②教育程度

类别	人数（人）	占总人数的比例
研究生及以上	748	11.93%
本科	3626	57.81%
大专	947	15.1%
大专以下	951	15.16%
合计	6272	



③年龄分布

类别	人数（人）	占总人数的比例
30岁以下	3805	60.67%
30-40岁	2161	34.45%
40-50岁	262	4.71%
50岁以上	44	0.7%
合计	6272	

④职称分布：

类别	人数（人）	占总人数的比例
高级职称	53	0.85%
中级职称	205	3.27%
初级职称	512	8.16%
其他	5502	87.72%
合计	6272	

第八节 公司治理

一、公司治理的基本状况

报告期内，公司严格按照《公司法》、《证券法》、《上市公司治理准则》及中国证监会、深圳证券交易所发布的有关上市公司治理的规范性文件要求，不断完善公司法人治理结构，规范公司运作。公司董事、监事、独立董事工作勤勉尽责，公司经理层等高级管理人员严格按照董事会授权忠实履行职务，更好地维护了公司利益和广大股东的合法权益。

报告期内，根据《证券法》、《上市公司信息披露管理办法》、《深圳证券交易所股票上市规则》及《中小企业板信息披露业务备忘录第 27号：对外提供财务资助》的相关规定，结合公司的实际情况，修订了《福建星网锐捷通讯股份有限公司内幕信息知情人登记管理制度》、《福建星网锐捷通讯股份有限公司对外提供财务资助管理制度》。制定了《福建星网锐捷通讯股份有限公司投资理财管理制度》、《福建星网锐捷通讯股份有限公司内部问责制度》、《福建星网锐捷通讯股份有限公司投资者关系管理制度》公司制度，并提交董事会或股东大会审议通过。公司股东大会、董事会、监事会、经理层权力相互制衡，决策合法，运作规范；信息披露真实、准确、完整、及时；投资者关系管理务实、高效，公司运作更加规范，经营效率进一步提升。报告期内，公司治理情况符合相关法律、法规及中国证监会、深圳证券交易所的有关要求。

公司治理与《公司法》和中国证监会相关规定的要求是否存在差异

是 否

公司治理与《公司法》和中国证监会相关规定的要求不存在差异。

公司治理专项活动开展情况以及内幕信息知情人登记管理制度的制定、实施情况

1、治理专项活动开展情况报告期内，公司坚决贯彻中国证监会《关于开展加强上市公司治理专项活动有关事项的通知》和深圳证券交易所《关于做好加强上市公司治理专项活动有关工作的通知》中关于公司治理的各项活动要求，不断巩固公司治理成果，促进企业规范运作水平不断提升。

2、内幕信息知情人登记管理制度的制定、实施情况公司董事会于 2013 年 10 月修订了《内幕信息知情人登记管理制度》。报告期内，公司严格执行《内幕信息知情人登记管理制度》规定，认真做好内幕信息知情人的登记、报备工作，对公司定期报告建立内幕信息知情人档案，并按规定及时报送备案，同时严格规范向外部信息使用人报送公司信息的行为。在接待特定对象的过程中，公司严格按照相关要求，认真做好特定对象来访接待工作，并要求来访人员签署《承诺书》，来访后及时将有关调研记录上传深交所互动易进行披露。报告期内，公司未发生利用内幕信息买卖公司股票的行为。

二、报告期内召开的年度股东大会和临时股东大会的有关情况

1、本报告期年度股东大会情况

会议届次	召开日期	会议议案名称	决议情况	披露日期	披露索引
福建星网锐捷通讯股份有限公司 2012 年年度股东大会	2013 年 04 月 23 日	《2012 年度董事会工作报告》《2012 年度监事会工作报告》《2012 年度财务决	所有议案均审议通过	2013 年 04 月 24 日	公告名称:《2012 年年度股东大会决议公告》;公告编号: 2013-19 ; 披露媒

		算报告》《2012 年度利润分配的方案》 《2012 年年度报告正文》及摘要《关于 2012 年度公司募集资金存放与使用情况的专项报告》《关于使用部分超额募集资金和节余募集资金永久性补充流动资金的议案》《关于使用部分闲置超募资金购买保本型理财产品的议案》 《关于续聘福建华兴有限责任会计师事务所为公司 2013 年度审计机构的议案》《公司 2012 年内部控制自我评价报告》《关于 2013 年公司信贷使用计划安排的议案》《关于补选公司监事的议案》			体：《中国证券报》《上海证券报》《证券日报》《证券时报》及巨潮资讯网 www.cninfo.com.cn)
--	--	--	--	--	---

2、本报告期临时股东大会情况

会议届次	召开日期	会议议案名称	决议情况	披露日期	披露索引
福建星网锐捷通讯股份有限公司 2013 年第一次临时股东大会	2013 年 11 月 11 日	《关于补选公司监事的议案》《关于对外投资暨关联交易的议案》	所有议案均审议通过	2013 年 11 月 12 日	公告名称：《2013 年第一次临时股东大会公告》；公告编号：2013-43；披露媒体：《中国证券报》《上海证券报》《证券日报》《证券时报》及巨潮资讯网 www.cninfo.com.cn)

三、报告期内独立董事履行职责的情况

1、独立董事出席董事会及股东大会的情况

独立董事出席董事会情况						
独立董事姓名	本报告期应参加董事会次数	现场出席次数	以通讯方式参加次数	委托出席次数	缺席次数	是否连续两次未亲自参加会议
江为良	6	3	2	1	0	否
黄颂恩	6	4	2	0	0	否
贺颖奇	6	3	2	1	0	否
陈壮	6	4	2	0	0	否
独立董事列席股东大会次数		2				

连续两次未亲自出席董事会的说明

无

2、独立董事对公司有关事项提出异议的情况

独立董事对公司有关事项是否提出异议

是 否

报告期内独立董事对公司有关事项未提出异议。

3、独立董事履行职责的其他说明

独立董事对公司有关建议是否被采纳

是 否

独立董事对公司有关建议被采纳或未被采纳的说明

报告期内，公司独立董事严格按照有关法律、法规和《公司章程》的规定，积极与公司其他董事、监事、高级管理人员及相关工作人员保持密切联系，时刻关注市场变化对公司经营状况的影响，关注媒体、网络有关公司的报道，及时获悉公司各重大事项的进展情况，定期审阅公司发布的公告，及时了解掌握公司经营与发展情况，深入探讨公司经营发展中的机遇与挑战，对公司的制度完善和日常经营决策等方面提出了很多宝贵的专业性建议，对报告期内公司发生的需要独立董事发表意见的事项出具了独立、公正意见，为完善公司监督机制，维护公司和全体股东的合法权益发挥了应有的作用。

四、董事会下设专门委员会在报告期内履行职责情况

（一）董事会战略与发展委员会履职情况

报告期内，董事会战略委员会根据《公司法》、《上市公司治理准则》、《公司章程》、《董事会战略委员会工作细则》的有关规定，积极履行职责。报告期内，召开了4次会议：于2013年3月25日召开会议，审议通过《公司2012战略执行情况及2013战略执行计划》；于2013年6月18日召开会议，审议通过《关于对控股子公司福建升腾资讯有限公司增资的计划》；于2013年7月30日召开会议，审议通过《关于全资子公司福建星网锐捷软件有限公司向其控股子公司福建星网视易信息系统有限公司增资的计划》；于2013年10月23日召开会议，审议通过《关于对外投资暨关联交易的议案》。

（二）董事会审计委员会履职情况

报告期内，董事会审计委员会根据《公司法》、《上市公司治理准则》、《公司章程》、《董事会审计委员会工作细则》的有关规定，积极履行职责。审计委员会对公司内部控制制度及执行情况、重要会计政策及财务状况和经营情况进行了审查，督促和指导内部审计部门对公司财务管理运行情况进行定期和不定期的检查和评估。

（三）董事会薪酬与考核委员会履职情况

报告期内，董事会薪酬与考核委员会根据《公司法》、《上市公司治理准则》、《公司章程》、《董事会薪酬与考核委员会工作细则》的有关规定，积极履行职责。薪酬与考核委员会于2013年3月25日召开会议，会议通过《关于2012年度董事、监事和高级管理人员薪酬情况的审核意见》，认为公司2012年度报告中所披露的公司董事、监事和高级管理人员的薪酬情况真实、准确；公司董事、监事和高级管理人员报酬决策程序、发放标准符合规定。

五、监事会工作情况

监事会在报告期内的监督活动中发现公司是否存在风险

是 否

监事会对报告期内的监督事项无异议。

六、公司相对于控股股东在业务、人员、资产、机构、财务等方面的独立完整情况

公司严格按照《公司法》和《公司章程》规范运作，逐步建立健全公司的法人治理结构，在业务、资产、人员、机构、财务等各方面与公司控股股东分开，具有独立完整的业务及面向市场自主经营的能力，具有独立的供应、生产和销售系统。报告期内，公司生产经营稳定，内部机构完善，能够独立规范运作：

（一）业务独立情况公司拥有完整的供应、研发、生产和销售体系，具有独立面向市场自主经营的能力，公司不依赖股东及其它关联方进行生产经营活动。为了避免与本公司之间发生同业竞争，公司控股股东福建电子信息（集团）有限责任公司于2007年9月22日出具了《关于避免同业竞争的承诺函》，承诺：在其作为本公司的控股股东期间，电子信息集团及其下属的其他全资或控股企业将不在中国境内外以任何形式从事与星网锐捷主营业务或者主要产品相竞争或者构成竞争威胁的业务活动。

（二）资产完整情况公司拥有独立完整的资产，具备与生产经营有关的生产系统、辅助生产系统和配套设施；公司没有以资产或信誉各股东的债务提供担保，也未以公司名义的借款、授信额度转借给各股东。公司对所有资产有完全的控制支配权，不存在资产、资金被控股股东占用而损害公司利益的情况。

（三）人员独立情况公司拥有独立的员工队伍，劳动、人事及工资管理方面具有完善的管理制度和体系，完全独立于各股东。公司董事、监事及其他高级管理人员按照《公司法》、《公司章程》等有关法律、法规和规定合法产生，不存在股东、其他任何部门、单位或个人超越公司股东大会、董事会和《公司章程》的规定，对董事、监事和高级管理人员作出人事任免决定的情形；公司高级管理人员（不含独立董事）均专职在公司工作并领取薪酬，不存在在股东关联单位、业务相同或相近的其他单位担任除董事、监事以外职务的情况。

（四）机构独立情况公司建立了股东大会、董事会、监事会等完备的治理结构，建立了符合公司自身发展的需求、符合公司实际情况和市场竞争需要的独立、完整的经营管理机构，该等机构依照《公司章程》和内部管理制度体系独立行使自己的职权，各职能机构在人员、办公场所和管理制度等各方面均完全独立，不存在受股东及其他任何单位或个人干预公司机构设置的情形。公司自设立以来，生产经营和办公机构完全独立，不存在与股东混合经营的情形。

（五）财务独立情况 公司设有独立的财务部门，配备了专职的财务人员，建立了独立的财务核算体系，并符合有关会计制度的要求，独立进行财务决策；公司制定了完善的财务管理制度，独立运营资金，不与控股股东、关联企业或其他任何单位或个人共用银行账户；公司依法独立进行纳税申报，履行缴纳

义务，无与股东单位混合纳税情况。

七、同业竞争情况

公司与控股股东以及实际控制人之间不存在同业竞争情况。

八、高级管理人员的考评及激励情况

公司建立了完善的绩效考评体系，高级管理人员的工作绩效与收入挂钩。公司董事会薪酬与考核委员会负责对公司高级管理人员的工作能力、履职情况、责任目标完成情况进行考评，考评以年度目标完成指标为主要依据，并以经营管理工作及相关任务完成情况相结合的形式进行考评。

第九节 内部控制

一、内部控制建设情况

报告期内，公司根据企业内部控制规范体系及《深圳证券交易所股票上市规则》、《企业内部控制基本规范》、《深圳证券交易所上市公司内部控制指引》等相关法律、法规和规章制度的要求，结合公司实际情况和经营特点，建立健全内部控制体系，并对其运行情况进行持续检查和监督，及时进行修订完善，确保了股东大会、董事会、监事会和经理层的规范运作，有效防范了经营决策及管理风险，确保了公司发展目标的实现。

二、董事会关于内部控制责任的声明

公司董事会及全体董事保证内部控制相关内容不存在任何虚假记载、误导性陈述或者重大遗漏，并对其内容的真实性、准确性和完整性承担个别及连带责任。

三、建立财务报告内部控制的依据

公司按照财政部颁发的《内部会计控制规范—基本规范》及内部会计控制具体规范建立了与财务报表相关的有效的内部控制。

四、内部控制自我评价报告

内部控制自我评价报告中报告期内发现的内部控制重大缺陷的具体情况	
报告期内未发现内部控制重大缺陷。	
内部控制自我评价报告全文披露日期	2014 年 03 月 21 日
内部控制自我评价报告全文披露索引	2014 年 3 月 21 日于巨潮资讯网 http://www.cninfo.com.cn 《福建星网锐捷通讯股份有限公司内部控制自我评价报告》

五、内部控制审计报告

适用 不适用

内部控制审计报告中的审议意见段	
根据福建华兴会计师事务所（特殊普通合伙）对公司出具的内部控制鉴证报告，会计师事务所认为：贵公司根据财政部颁发的《企业内部控制基本规范》及相关规范建立的与财务报表相关的内部控制于 2013 年 12 月 31 日在所有重大方面是有效的。	
内部控制审计报告全文披露日期	2014 年 03 月 21 日
内部控制审计报告全文披露索引	巨潮资讯网 www.cninfo.com.cn

会计师事务所是否出具非标准意见的内部控制审计报告

是 否

会计师事务所出具的内部控制审计报告与董事会的自我评价报告意见是否一致

是 否

六、年度报告重大差错责任追究制度的建立与执行情况

公司严格按照中国证监会、深圳证券交易所等监管部门的要求，经第二届董事会第十四次会议审议通过，公司建立了《年报信息披露重大差错责任追究制度》，并对年报信息披露违规、差错的有关责任认定及问责方式等事项进行了明确规定。报告期内，公司未发生重大会计差错更正、重大遗漏信息补充等情况。

第十节 财务报告

一、审计报告

审计意见类型	标准无保留审计意见
审计报告签署日期	2014 年 03 月 19 日
审计机构名称	福建华兴会计师事务所有限公司
审计报告文号	闽华兴所（2014）审字 F-052
注册会计师姓名	刘延东、林文锋

审计报告正文

我们审计了后附的福建星网锐捷通讯股份有限公司（以下简称贵公司）财务报表，包括2013年12月31日的合并及母公司资产负债表，2013年度的合并及母公司利润表、合并及母公司现金流量表和合并及母公司所有者权益变动表以及财务报表附注。

一、管理层对财务报表的责任

编制和公允列报财务报表是贵公司管理层的责任，这种责任包括：（1）按照企业会计准则的规定编制财务报表，并使其实现公允反映；（2）设计、执行和维护必要的内部控制，以使财务报表不存在由于舞弊或错误导致的重大错报。

二、注册会计师的责任

我们的责任是在执行审计工作的基础上对财务报表发表审计意见。我们按照中国注册会计师审计准则的规定执行了审计工作。中国注册会计师审计准则要求我们遵守职业道德守则，计划和执行审计工作以对财务报表是否不存在重大错报获取合理保证。

审计工作涉及实施审计程序，以获取有关财务报表金额和披露的审计证据。选择的审计程序取决于注册会计师的判断，包括对由于舞弊或错误导致的财务报表重大错报风险的评估。在进行风险评估时，注册会计师考虑与财务报表编制和公允列报相关的内部控制，以设计恰当的审计程序，但目的并非对内部控制的有效性发表意见。审计工作还包括评价管理层选用会计政策的恰当性和作出会计估计的合理性，以及评价财务报表的总体列报。

我们相信，我们获取的审计证据是充分、适当的，为发表审计意见提供了基础。

三、审计意见

我们认为，贵公司财务报表在所有重大方面按照企业会计准则的规定编制，公允反映了贵公司2013年12月31日的合并及母公司财务状况以及2013年度的合并及母公司经营成果和现金流量。

二、财务报表

财务附注中报表的单位为：人民币元

1、合并资产负债表

编制单位：福建星网锐捷通讯股份有限公司

单位：元

项目	期末余额	期初余额
流动资产：		
货币资金	1,298,529,312.09	1,411,102,825.48
结算备付金		
拆出资金		
交易性金融资产		
应收票据	199,929,009.00	73,327,361.51
应收账款	630,637,706.21	606,575,384.57
预付款项	16,051,500.82	16,201,908.70
应收保费		
应收分保账款		
应收分保合同准备金		
应收利息	1,621,960.13	8,657,124.71
应收股利		
其他应收款	23,054,567.18	26,885,454.13
买入返售金融资产		
存货	529,116,046.06	453,282,683.28
一年内到期的非流动资产	679,626.92	
其他流动资产	272,560,311.69	
流动资产合计	2,972,180,040.10	2,596,032,742.38
非流动资产：		
发放委托贷款及垫款		
可供出售金融资产		
持有至到期投资		
长期应收款		
长期股权投资	31,163,271.68	31,370,045.42
投资性房地产	12,082,996.89	8,789,134.66
固定资产	445,151,922.45	152,259,656.60
在建工程	4,111,506.21	166,129,104.56
工程物资		
固定资产清理		

生产性生物资产		
油气资产		
无形资产	93,397,669.79	73,377,384.94
开发支出	28,759,585.91	34,764,030.34
商誉	2,295,142.29	2,295,142.29
长期待摊费用	2,849,816.53	5,047,763.04
递延所得税资产	28,180,606.81	18,238,662.17
其他非流动资产	604,632.36	206,214.51
非流动资产合计	648,597,150.92	492,477,138.53
资产总计	3,620,777,191.02	3,088,509,880.91
流动负债：		
短期借款	11,949,922.35	62,123,441.30
向中央银行借款		
吸收存款及同业存放		
拆入资金		
交易性金融负债		
应付票据	216,707,510.15	155,710,104.37
应付账款	509,897,498.15	336,492,961.93
预收款项	66,208,444.16	65,639,633.02
卖出回购金融资产款		
应付手续费及佣金		
应付职工薪酬	195,729,506.65	129,611,808.65
应交税费	101,005,709.56	102,558,847.24
应付利息	204,945.42	91,441.76
应付股利		
其他应付款	37,658,003.35	28,100,775.79
应付分保账款		
保险合同准备金		
代理买卖证券款		
代理承销证券款		
一年内到期的非流动负债		
其他流动负债	54,761,250.00	
流动负债合计	1,194,122,789.79	880,329,014.06
非流动负债：		

长期借款		
应付债券		
长期应付款		
专项应付款		
预计负债		
递延所得税负债	239,529.14	1,291,480.23
其他非流动负债	22,832,950.00	45,225,000.00
非流动负债合计	23,072,479.14	46,516,480.23
负债合计	1,217,195,268.93	926,845,494.29
所有者权益（或股东权益）：		
实收资本（或股本）	351,060,000.00	351,060,000.00
资本公积	792,976,793.21	792,899,858.15
减：库存股		
专项储备		
盈余公积	70,675,018.47	51,884,417.15
一般风险准备		
未分配利润	794,603,018.19	661,981,144.85
外币报表折算差额	-184,396.24	-92,213.27
归属于母公司所有者权益合计	2,009,130,433.63	1,857,733,206.88
少数股东权益	394,451,488.46	303,931,179.74
所有者权益（或股东权益）合计	2,403,581,922.09	2,161,664,386.62
负债和所有者权益（或股东权益）总计	3,620,777,191.02	3,088,509,880.91

法定代表人：黄奕豪

主管会计工作负责人：杨坚平

会计机构负责人：李怀宇

2、母公司资产负债表

编制单位：福建星网锐捷通讯股份有限公司

单位：元

项目	期末余额	期初余额
流动资产：		
货币资金	592,332,485.54	958,900,999.56
交易性金融资产		
应收票据	5,147,000.00	4,020,885.00
应收账款	217,626,164.70	124,737,011.13

预付款项	3,749,128.50	2,291,973.70
应收利息	1,473,360.99	8,609,868.25
应收股利		
其他应收款	62,676,556.77	6,682,955.07
存货	122,306,300.18	86,540,084.52
一年内到期的非流动资产		
其他流动资产	270,310,483.15	
流动资产合计	1,275,621,479.83	1,191,783,777.23
非流动资产：		
可供出售金融资产		
持有至到期投资		
长期应收款		
长期股权投资	169,778,502.76	151,499,127.91
投资性房地产		
固定资产	368,719,588.38	76,369,242.67
在建工程	4,111,506.21	166,129,104.56
工程物资		
固定资产清理		
生产性生物资产		
油气资产		
无形资产	61,834,270.56	60,634,596.39
开发支出		3,084,207.14
商誉		
长期待摊费用		
递延所得税资产	8,815,698.58	5,401,207.64
其他非流动资产	379,785.44	206,214.51
非流动资产合计	613,639,351.93	463,323,700.82
资产总计	1,889,260,831.76	1,655,107,478.05
流动负债：		
短期借款		
交易性金融负债		
应付票据	53,169,075.77	28,898,135.55
应付账款	183,992,181.63	84,792,726.94
预收款项	2,735,190.02	3,658,767.97

应付职工薪酬	13,521,192.58	14,800,127.73
应交税费	3,760,618.95	4,970,014.86
应付利息		
应付股利		
其他应付款	7,935,465.26	5,992,384.60
一年内到期的非流动负债		
其他流动负债	17,961,250.00	
流动负债合计	283,074,974.21	143,112,157.65
非流动负债：		
长期借款		
应付债券		
长期应付款		
专项应付款		
预计负债		
递延所得税负债	221,004.14	1,291,480.23
其他非流动负债	4,770,000.00	9,650,000.00
非流动负债合计	4,991,004.14	10,941,480.23
负债合计	288,065,978.35	154,053,637.88
所有者权益（或股东权益）：		
实收资本（或股本）	351,060,000.00	351,060,000.00
资本公积	774,930,522.81	774,930,522.81
减：库存股		
专项储备		
盈余公积	70,675,018.47	51,884,417.15
一般风险准备		
未分配利润	404,529,312.13	323,178,900.21
外币报表折算差额		
所有者权益（或股东权益）合计	1,601,194,853.41	1,501,053,840.17
负债和所有者权益（或股东权益）总计	1,889,260,831.76	1,655,107,478.05

法定代表人：黄奕豪

主管会计工作负责人：杨坚平

会计机构负责人：李怀宇

3、合并利润表

编制单位：福建星网锐捷通讯股份有限公司

单位：元

项目	本期金额	上期金额
一、营业总收入	3,276,162,751.80	2,787,368,783.33
其中：营业收入	3,276,162,751.80	2,787,368,783.33
利息收入		
已赚保费		
手续费及佣金收入		
二、营业总成本	3,018,664,804.47	2,550,357,689.20
其中：营业成本	1,735,093,939.66	1,498,004,943.85
利息支出		
手续费及佣金支出		
退保金		
赔付支出净额		
提取保险合同准备金净额		
保单红利支出		
分保费用		
营业税金及附加	29,055,153.34	27,717,270.34
销售费用	690,369,378.58	552,281,507.01
管理费用	561,469,283.30	469,891,591.81
财务费用	-16,686,603.00	-14,519,363.82
资产减值损失	19,363,652.59	16,981,740.01
加：公允价值变动收益（损失以“－”号填列）		
投资收益（损失以“－”号填列）	6,583,326.68	1,587,089.67
其中：对联营企业和合营企业的投资收益	2,006,397.29	1,587,089.67
汇兑收益（损失以“－”号填列）		
三、营业利润（亏损以“－”号填列）	264,081,274.01	238,598,183.80
加：营业外收入	173,112,612.70	130,616,007.63
减：营业外支出	1,343,910.75	1,403,844.15
其中：非流动资产处置损失	366,355.36	458,933.62
四、利润总额（亏损总额以“－”号填列）	435,849,975.96	367,810,347.28

减：所得税费用	43,498,394.72	41,740,895.87
五、净利润（净亏损以“-”号填列）	392,351,581.24	326,069,451.41
其中：被合并方在合并前实现的净利润		
归属于母公司所有者的净利润	239,177,474.66	223,724,460.26
少数股东损益	153,174,106.58	102,344,991.15
六、每股收益：	--	--
（一）基本每股收益	0.6813	0.6373
（二）稀释每股收益	0.6813	0.6373
七、其他综合收益	-92,182.97	-804.32
八、综合收益总额	392,259,398.27	326,068,647.09
归属于母公司所有者的综合收益总额	239,085,291.69	223,723,655.94
归属于少数股东的综合收益总额	153,174,106.58	102,344,991.15

法定代表人：黄奕豪

主管会计工作负责人：杨坚平

会计机构负责人：李怀宇

4、母公司利润表

编制单位：福建星网锐捷通讯股份有限公司

单位：元

项目	本期金额	上期金额
一、营业收入	574,963,841.01	526,783,575.21
减：营业成本	453,455,278.95	410,035,681.21
营业税金及附加	2,378,222.64	3,296,819.06
销售费用	72,709,099.75	69,741,255.50
管理费用	71,711,908.84	65,514,064.79
财务费用	-17,640,406.15	-21,512,264.96
资产减值损失	9,682,022.98	7,300,437.49
加：公允价值变动收益（损失以“-”号填列）		
投资收益（损失以“-”号填列）	181,196,312.70	144,124,497.92
其中：对联营企业和合营企业的投资收益	2,272,545.88	2,266,376.92
二、营业利润（亏损以“-”号填列）	163,864,026.70	136,532,080.04
加：营业外收入	25,922,260.21	16,390,466.84

减：营业外支出	559,265.62	694,308.97
其中：非流动资产处置损失	272,631.93	209,186.82
三、利润总额（亏损总额以“-”号填列）	189,227,021.29	152,228,237.91
减：所得税费用	1,321,008.05	900,217.99
四、净利润（净亏损以“-”号填列）	187,906,013.24	151,328,019.92
五、每股收益：	--	--
（一）基本每股收益		
（二）稀释每股收益		
六、其他综合收益		
七、综合收益总额	187,906,013.24	151,328,019.92

法定代表人：黄奕豪

主管会计工作负责人：杨坚平

会计机构负责人：李怀宇

5、合并现金流量表

编制单位：福建星网锐捷通讯股份有限公司

单位：元

项目	本期金额	上期金额
一、经营活动产生的现金流量：		
销售商品、提供劳务收到的现金	3,527,615,073.41	3,173,557,542.43
客户存款和同业存放款项净增加额		
向中央银行借款净增加额		
向其他金融机构拆入资金净增加额		
收到原保险合同保费取得的现金		
收到再保险业务现金净额		
保户储金及投资款净增加额		
处置交易性金融资产净增加额		
收取利息、手续费及佣金的现金		
拆入资金净增加额		
回购业务资金净增加额		
收到的税费返还	125,665,583.80	95,081,283.90
收到其他与经营活动有关的现金	133,075,651.88	82,900,018.62
经营活动现金流入小计	3,786,356,309.09	3,351,538,844.95

购买商品、接受劳务支付的现金	1,770,290,119.40	1,654,576,063.39
客户贷款及垫款净增加额		
存放中央银行和同业款项净增加额		
支付原保险合同赔付款项的现金		
支付利息、手续费及佣金的现金		
支付保单红利的现金		
支付给职工以及为职工支付的现金	727,135,174.97	605,501,739.02
支付的各项税费	376,649,990.83	306,480,262.96
支付其他与经营活动有关的现金	454,204,228.15	366,233,836.87
经营活动现金流出小计	3,328,279,513.35	2,932,791,902.24
经营活动产生的现金流量净额	458,076,795.74	418,746,942.71
二、投资活动产生的现金流量：		
收回投资收到的现金	220,000.00	
取得投资收益所收到的现金	6,570,100.42	1,946,602.84
处置固定资产、无形资产和其他长期资产收回的现金净额	607,301.18	795,936.05
处置子公司及其他营业单位收到的现金净额		
收到其他与投资活动有关的现金	640,000,000.00	
投资活动现金流入小计	647,397,401.60	2,742,538.89
购建固定资产、无形资产和其他长期资产支付的现金	119,875,017.67	184,891,905.20
投资支付的现金		12,000,000.00
质押贷款净增加额		
取得子公司及其他营业单位支付的现金净额		
支付其他与投资活动有关的现金	910,000,000.00	
投资活动现金流出小计	1,029,875,017.67	196,891,905.20
投资活动产生的现金流量净额	-382,477,616.07	-194,149,366.31
三、筹资活动产生的现金流量：		
吸收投资收到的现金	26,574,989.70	94,622,500.00
其中：子公司吸收少数股东投资收到的现金	26,574,989.70	94,622,500.00
取得借款收到的现金	118,651,734.55	276,000,762.58

发行债券收到的现金		
收到其他与筹资活动有关的现金		
筹资活动现金流入小计	145,226,724.25	370,623,262.58
偿还债务支付的现金	168,452,047.88	296,229,645.07
分配股利、利润或偿付利息支付的现金	179,307,959.12	188,991,746.08
其中：子公司支付给少数股东的股利、利润	89,151,852.50	79,313,333.75
支付其他与筹资活动有关的现金		
筹资活动现金流出小计	347,760,007.00	485,221,391.15
筹资活动产生的现金流量净额	-202,533,282.75	-114,598,128.57
四、汇率变动对现金及现金等价物的影响	-701,240.70	-14,437.54
五、现金及现金等价物净增加额	-127,635,343.78	109,985,010.29
加：期初现金及现金等价物余额	1,373,637,408.50	1,263,652,398.21
六、期末现金及现金等价物余额	1,246,002,064.72	1,373,637,408.50

法定代表人：黄奕豪

主管会计工作负责人：杨坚平

会计机构负责人：李怀宇

6、母公司现金流量表

编制单位：福建星网锐捷通讯股份有限公司

单位：元

项目	本期金额	上期金额
一、经营活动产生的现金流量：		
销售商品、提供劳务收到的现金	541,273,199.54	627,164,049.15
收到的税费返还	323,458.01	1,278,926.30
收到其他与经营活动有关的现金	71,696,937.39	46,438,727.97
经营活动现金流入小计	613,293,594.94	674,881,703.42
购买商品、接受劳务支付的现金	429,483,328.89	473,850,284.08
支付给职工以及为职工支付的现金	105,874,755.31	88,733,537.91
支付的各项税费	31,711,320.11	29,303,498.33
支付其他与经营活动有关的现金	131,422,824.68	33,153,444.77
经营活动现金流出小计	698,492,228.99	625,040,765.09
经营活动产生的现金流量净额	-85,198,634.05	49,840,938.33
二、投资活动产生的现金流量：		

收回投资收到的现金		
取得投资收益所收到的现金	180,916,937.85	143,804,723.84
处置固定资产、无形资产和其他长期资产收回的现金净额	238,634.09	1,961,884.30
处置子公司及其他营业单位收到的现金净额		
收到其他与投资活动有关的现金	640,000,000.00	
投资活动现金流入小计	821,155,571.94	145,766,608.14
购建固定资产、无形资产和其他长期资产支付的现金	90,125,924.90	153,839,300.48
投资支付的现金	18,000,000.00	
取得子公司及其他营业单位支付的现金净额		
支付其他与投资活动有关的现金	910,000,000.00	
投资活动现金流出小计	1,018,125,924.90	153,839,300.48
投资活动产生的现金流量净额	-196,970,352.96	-8,072,692.34
三、筹资活动产生的现金流量：		
吸收投资收到的现金		
取得借款收到的现金		81,395,113.84
发行债券收到的现金		
收到其他与筹资活动有关的现金		
筹资活动现金流入小计		81,395,113.84
偿还债务支付的现金		111,395,113.84
分配股利、利润或偿付利息支付的现金	87,765,000.00	104,277,499.42
支付其他与筹资活动有关的现金		
筹资活动现金流出小计	87,765,000.00	215,672,613.26
筹资活动产生的现金流量净额	-87,765,000.00	-134,277,499.42
四、汇率变动对现金及现金等价物的影响	-290,040.24	13.88
五、现金及现金等价物净增加额	-370,224,027.25	-92,509,239.55
加：期初现金及现金等价物余额	951,622,831.22	1,044,132,070.77
六、期末现金及现金等价物余额	581,398,803.97	951,622,831.22

法定代表人：黄奕豪

主管会计工作负责人：杨坚平

会计机构负责人：李怀宇

7、合并所有者权益变动表

编制单位：福建星网锐捷通讯股份有限公司

本期金额

单位：元

项目	本期金额									
	归属于母公司所有者权益								少数股东权益	所有者权益合计
	实收资本（或股本）	资本公积	减：库存股	专项储备	盈余公积	一般风险准备	未分配利润	其他		
一、上年年末余额	351,060,000.00	792,899,858.15			51,884,417.15		661,981,144.85	-92,213.27	303,931,179.74	2,161,664,386.62
加：会计政策变更										
前期差错更正										
其他										
二、本年初余额	351,060,000.00	792,899,858.15			51,884,417.15		661,981,144.85	-92,213.27	303,931,179.74	2,161,664,386.62
三、本期增减变动金额（减少以“—”号填列）		76,935.06			18,790,601.32		132,621,873.34	-92,182.97	90,520,308.72	241,917,535.47
（一）净利润							239,177,474.66		153,174,106.58	392,351,581.24
（二）其他综合收益								-92,182.97		-92,182.97
上述（一）和（二）小计							239,177,474.66	-92,182.97	153,174,106.58	392,259,398.27
（三）所有者投入和减少资本		76,935.06							26,574,989.70	26,651,924.76
1. 所有者投入资本									26,574,989.70	26,574,989.70
2. 股份支付计入所有者权益的金额										
3. 其他		76,935.06								76,935.06
（四）利润分配					18,790,601.32		-106,555,601.32		-89,151,852.50	-176,916,852.50
1. 提取盈余公积					18,790,601.32		-18,790,601.32			
2. 提取一般风险准备										

3. 对所有者（或股东）的分配							-87,765,000.00		-89,151,852.50	-176,916,852.50
4. 其他										
（五）所有者权益内部结转									-76,935.06	-76,935.06
1. 资本公积转增资本（或股本）										
2. 盈余公积转增资本（或股本）										
3. 盈余公积弥补亏损										
4. 其他									-76,935.06	-76,935.06
（六）专项储备										
1. 本期提取										
2. 本期使用										
（七）其他										
四、本期期末余额	351,060,000.00	792,976,793.21			70,675,018.47		794,603,018.19	-184,396.24	394,451,488.46	2,403,581,922.09

上年金额

单位：元

项目	上年金额									
	归属于母公司所有者权益								少数股东权益	所有者权益合计
	实收资本（或股本）	资本公积	减：库存股	专项储备	盈余公积	一般风险准备	未分配利润	其他		
一、上年年末余额	351,060,000.00	775,494,592.48			36,751,615.16		558,707,486.58	-91,408.95	203,682,288.01	1,925,604,573.28
加：同一控制下企业合并产生的追溯调整										
加：会计政策变更										
前期差错更正										
其他										
二、本年初余额	351,060,000.00	775,494,592.48			36,751,615.16		558,707,486.58	-91,408.95	203,682,288.01	1,925,604,573.28
三、本期增减变动金额（减少以“－”号填列）		17,405,265.67			15,132,801.99		103,273,658.27	-804.32	100,248,891.73	236,059,813.34
（一）净利润							223,724,		102,344,9	326,069,45

						460.26		91.15	1.41
(二) 其他综合收益							-804.32		-804.32
上述(一)和(二)小计						223,724,460.26	-804.32	102,344,991.15	326,068,647.09
(三) 所有者投入和减少资本								94,622,500.00	94,622,500.00
1. 所有者投入资本								94,622,500.00	94,622,500.00
2. 股份支付计入所有者权益的金额									
3. 其他									
(四) 利润分配				15,132,801.99		-120,450,801.99		-79,313,333.75	-184,631,333.75
1. 提取盈余公积				15,132,801.99		-15,132,801.99			
2. 提取一般风险准备									
3. 对所有者(或股东)的分配						-105,318,000.00		-79,313,333.75	-184,631,333.75
4. 其他									
(五) 所有者权益内部结转		17,405,265.67						-17,405,265.67	
1. 资本公积转增资本(或股本)									
2. 盈余公积转增资本(或股本)									
3. 盈余公积弥补亏损									
4. 其他		17,405,265.67						-17,405,265.67	
(六) 专项储备									
1. 本期提取									
2. 本期使用									
(七) 其他									
四、本期期末余额	351,060,000.00	792,899,858.15		51,884,417.15		661,981,144.85	-92,213.27	303,931,179.74	2,161,664,386.62

法定代表人：黄奕豪

主管会计工作负责人：杨坚平

会计机构负责人：李怀宇

8、母公司所有者权益变动表

编制单位：福建星网锐捷通讯股份有限公司

本期金额

单位：元

项目	本期金额							
	实收资本 (或股本)	资本公积	减：库存股	专项储备	盈余公积	一般风险 准备	未分配利 润	所有者权 益合计
一、上年年末余额	351,060,00 0.00	774,930,52 2.81			51,884,417 .15		323,178,90 0.21	1,501,053, 840.17
加：会计政策变更								
前期差错更正								
其他								
二、本年初余额	351,060,00 0.00	774,930,52 2.81			51,884,417 .15		323,178,90 0.21	1,501,053, 840.17
三、本期增减变动金额（减少 以“-”号填列）					18,790,601 .32		81,350,411 .92	100,141,01 3.24
（一）净利润							187,906,01 3.24	187,906,01 3.24
（二）其他综合收益								
上述（一）和（二）小计							187,906,01 3.24	187,906,01 3.24
（三）所有者投入和减少资本								
1. 所有者投入资本								
2. 股份支付计入所有者权益的 金额								
3. 其他								
（四）利润分配					18,790,601 .32		-106,555,6 01.32	-87,765,00 0.00
1. 提取盈余公积					18,790,601 .32		-18,790,60 1.32	
2. 提取一般风险准备								
3. 对所有者（或股东）的分配							-87,765,00 0.00	-87,765,00 0.00
4. 其他								
（五）所有者权益内部结转								
1. 资本公积转增资本（或股本）								

2. 盈余公积转增资本(或股本)								
3. 盈余公积弥补亏损								
4. 其他								
(六) 专项储备								
1. 本期提取								
2. 本期使用								
(七) 其他								
四、本期期末余额	351,060,000.00	774,930,522.81			70,675,018.47		404,529,312.13	1,601,194,853.41

上年金额

单位：元

项目	上年金额							
	实收资本 (或股本)	资本公积	减：库存股	专项储备	盈余公积	一般风险 准备	未分配利 润	所有者权 益合计
一、上年年末余额	351,060,000.00	774,930,522.81			36,751,615.16		292,301,682.28	1,455,043,820.25
加：会计政策变更								
前期差错更正								
其他								
二、本年初余额	351,060,000.00	774,930,522.81			36,751,615.16		292,301,682.28	1,455,043,820.25
三、本期增减变动金额(减少以“—”号填列)					15,132,801.99		30,877,217.93	46,010,019.92
(一) 净利润							151,328,019.92	151,328,019.92
(二) 其他综合收益								
上述(一)和(二)小计							151,328,019.92	151,328,019.92
(三) 所有者投入和减少资本								
1. 所有者投入资本								
2. 股份支付计入所有者权益的金额								
3. 其他								
(四) 利润分配					15,132,801.99		-120,450,801.99	-105,318,000.00
1. 提取盈余公积					15,132,801.99		-15,132,801.99	

2. 提取一般风险准备								
3. 对所有者（或股东）的分配							-105,318,000.00	-105,318,000.00
4. 其他								
（五）所有者权益内部结转								
1. 资本公积转增资本（或股本）								
2. 盈余公积转增资本（或股本）								
3. 盈余公积弥补亏损								
4. 其他								
（六）专项储备								
1. 本期提取								
2. 本期使用								
（七）其他								
四、本期期末余额	351,060,000.00	774,930,522.81			51,884,417.15		323,178,900.21	1,501,053,840.17

法定代表人：黄奕豪

主管会计工作负责人：杨坚平

会计机构负责人：李怀宇

三、公司基本情况

福建星网锐捷通讯股份有限公司（以下简称公司或母公司或星网锐捷通讯）于1996年11月11日成立，系中外合资经营企业。2005年9月，经国家商务部商资批（2005）1832号《商务部关于同意福建星网锐捷通讯有限公司转制为外商投资股份有限公司的批复》批准，公司整体变更为外商投资股份有限公司，注册资本为人民币13,153万元。

经中国证券监督管理委员会证监许可（2010）407号文核准，公司于2010年6月10日公开发行4,400万股人民币普通股股票（A股），公司注册资本增加至人民币17,553万元，业经福建华兴会计师事务所有限公司验证，并出具闽华兴所（2010）验字E-008号验资报告。公司股票于2010年6月23日在深圳证券交易所正式挂牌上市，股票代码：002396。

根据2011年5月23日公司2010年度股东大会决议，公司以2010年12月31日股份总数17,553万股为基数，以资本公积向全体股东每10股转增股份10股。转增股本后，公司注册资本增加至人民币35,106万元，业经福建华兴会计师事务所有限公司验证，并出具闽华兴所（2011）验字E-013号验资报告。

公司企业法人营业执照注册号为：350000400001891号。

公司注册地址为：福州市仓山区金山大道618号桔园洲星网锐捷科技园19-22栋。

公司法定代表人为：黄奕豪

公司类型为：股份有限公司（中外合资、上市）

公司经营范围包括：互联网接入设备、网络及通讯设备、电子计算机及外部设备的开发、生产、销售及自有产品租赁；网络技术和软件开发、系统集成业务及相关培训业务和咨询服务；IC卡读写机具及配件、电气电源产品的开发、生产、销售；移动通信及终端设备（含移动电话、手机等）、无线通信终端、无线通信传输设备的开发、生产、销售；音视频产品的开发、生产、销售。（涉及审批许可项目的，只允许在审批许可的范围和有效期限内从事生

产经营)

公司国有法人股持股单位为福建省电子信息(集团)有限责任公司, 该公司系国有资产授权管理公司。

四、公司主要会计政策、会计估计和前期差错

1、财务报表的编制基础

公司以持续经营为基础, 根据实际发生的交易和事项, 按照《企业会计准则—基本准则》和其他各项具体会计准则、应用指南及准则解释的规定进行确认和计量, 在此基础上编制财务报表。

2、遵循企业会计准则的声明

公司编制的2013年12月31日的财务报表符合企业会计准则的要求, 真实、完整地反映了企业的财务状况、经营成果和现金流量等有关信息。

3、会计期间

公司会计期间自公历每年1月1日起至12月31日止。

4、记账本位币

公司及境内子公司以人民币为记账本位币, 星网锐捷(香港)有限公司以港币为记账本位币。

公司编制财务报表时所采用的货币为人民币。

5、同一控制下和非同一控制下企业合并的会计处理方法

(1) 同一控制下企业合并

合并方以支付现金、转让非现金资产或承担债务方式作为合并对价的, 除因会计政策不同而进行的调整以外, 在合并日按照取得被合并方所有者权益账面价值的份额作为长期股权投资的初始投资成本。长期股权投资的初始投资成本与支付的现金、转让的非现金资产及所承担债务账面价值之间的差额, 调整资本公积; 资本公积的余额不足冲减的, 调整留存收益。

合并方以发行权益性证券作为合并对价的, 在合并日按照取得被合并方所有者权益账面价值的份额作为长期股权投资的初始投资成本。按照发行股份的面值总额作为股本, 长期股权投资的初始投资成本与所发行股份面值总额之间的差额, 调整资本公积; 资本公积不足冲减的, 调整留存收益。

同一控制下企业合并进行过程中发生的各项直接相关费用, 除以发行债券方式进行的企业合并, 与发行债券相关的佣金、手续费等应按照《企业会计准则第22号——金融工具确认

和计量》的规定进行会计处理外，应于发生时费用化计入当期损益。

(2) 非同一控制下的企业合并

购买方应当按照确定的企业合并成本作为长期股权投资的初始投资成本。企业合并成本包括购买方付出的资产、发生或承担的负债、发行的权益性证券的公允价值之和。购买方为企业合并发生的审计、法律服务、评估咨询等中介费用以及其他相关管理费用，于发生时计入当期费用。购买方作为合并对价发行的权益性证券或债务性证券的交易费用，应当计入权益性证券或债务性证券的初始确认金额。

通过多次交换交易分步实现的企业合并，其企业合并成本为每一单项交换交易的成本之和。

购买方对于企业合并成本与确认的被购买方可辨认净资产公允价值份额的差额，应视情况分别处理：

A、企业合并成本大于合并中取得的被购买方可辨认净资产公允价值份额的差额，应确认为商誉。

B、企业合并成本小于合并中取得的被购买方可辨认净资产公允价值份额的差额，对合并中取得的资产、负债的公允价值、作为合并对价的非现金资产或发行的权益性证券等的公允价值进行复核，复核结果表明所确定的各项可辨认资产和负债的公允价值确定是恰当的，应将企业合并成本低于取得的被购买方可辨认净资产公允价值份额之间的差额，计入合并当期的营业外收入。

(3) 企业合并成本或合并中取得的可辨认资产、负债公允价值的调整

A、购买日后12个月内对有关价值量的调整，应视同在购买日发生，进行追溯调整，同时对以暂时性价值为基础提供的比较报表信息，也应进行相关的调整。

B、超过规定期限后的价值量调整，应当按照《企业会计准则第28号——会计政策、会计估计变更和会计差错更正》的原则进行处理，即对于企业合并成本、合并中取得可辨认资产、负债公允价值等进行的调整，应作为前期差错处理。

6、合并财务报表的编制方法

(1) 合并财务报表的编制方法

A、合并类型

企业合并分为同一控制下的企业合并和非同一控制下的企业合并

(A) 同一控制下的企业合并

公司各项资产、负债，按其账面价值为基础进行编制合并报表。编制合并资产负债表时，对合并资产负债表所有相关项目的期初数以及前期比较报表进行相应调整，视同合并后形成的报告主体自最终控制方开始实施控制时纳入合并报表。合并利润表包括参与合并各方自合并当期期初至合并日所发生的收入、费用和利润。合并现金流量表包括参与合并各方自合并当期期初至合并日的现金流量。

(B) 非同一控制下的企业合并

公司以子公司的个别财务报表反映为在购买日公允价值基础上确定的可辨认资产、负债

及或有负债在本期资产负债表日的金额进行编制合并报表。对合并成本大于合并中取得的被购买方可辨认净资产公允价值份额的差额，确认为商誉。

B、合并范围

合并财务报表的合并范围的确定原则是以控制为基础，即公司直接或通过子公司间接拥有被投资单位半数以上的表决权；或公司对被投资单位符合下列条件之一的，均将其纳入合并财务报表的范围：

- (A) 通过与被投资单位其他投资者之间的协议，拥有被投资单位半数以上的表决权；
- (B) 根据公司章程或协议，有权决定被投资单位的财务和经营政策；
- (C) 有权任免被投资单位的董事会或类似机构的多数成员；
- (D) 在被投资单位的董事会或类似机构占多数表决权。

C、合并程序及方法

合并财务报表以公司和其子公司的财务报表为基础，根据其他有关资料，按照权益法调整对子公司的长期股权投资后，由公司编制。

公司统一子公司所采用的会计政策及会计期间，使子公司采用的会计政策、会计期间与公司保持一致。在编制合并会计报表时，遵循重要性原则，抵销母公司与子公司、子公司与子公司之间的内部往来、内部交易及权益性投资项目。

通过多次交易分步实现非同一控制下企业合并的，在合并财务报表中，对于购买日之前持有的被购买方的股权，应当按照该股权在购买日的公允价值进行重新计量，公允价值与其账面价值的差额计入当期投资收益；购买日之前持有的被购买方的股权涉及其他综合收益的，与其相关的其他综合收益应当转为购买日所属当期投资收益。

子公司中的少数股东权益应与公司的权益分开确定，少数股东权益的账面金额等于初始确认金额加上其享有后续权益变动的份额，在合并财务报表中，子公司少数股东分担的当期亏损超过了少数股东在该子公司期初所有者权益中所享有的份额的，其余额仍应当冲减少数股东权益。

D、分步处置股权至丧失控制权

(A) 处置对子公司股权投资的各项交易的条款、条件以及经济影响符合以下一种或多种情况，通常表明应将多次交易事项作为一揽子交易进行会计处理：

- a、这些交易是同时或者在考虑了彼此影响的情况下订立的；
- b、这些交易整体才能达成一项完整的商业结果；
- c、一项交易的发生取决于其他至少一项交易的发生；
- d、一项交易单独看是不经济的，但是和其他交易一并考虑时是经济的。

(B) 处置对子公司股权投资直至丧失控制权的各项交易属于一揽子交易的，应当将各项交易作为一项处置子公司并丧失控制权的交易进行会计处理；但是，在丧失控制权之前每一次处置价款与处置投资对应的享有该子公司净资产份额的差额，在合并财务报表中应当确认为其他综合收益，在丧失控制权时一并转入丧失控制权当期的损益。

(C) 分步处置股权对于不属于“一揽子交易”的，在合并财务报表中对不丧失控制权和丧失控制权分别进行会计处理

公司出售不丧失控制权的股权，在合并报表中处置价与处置长期投资相对应享有子公司净资产的差额列入资本公积。

公司因处置部分股权投资或其他原因丧失了对原有子公司控制权的，在合并财务报表中，对于剩余股权，应当按照其在丧失控制权日的公允价值进行重新计量。处置股权取得的对价与剩余股权公允价值之和，减去按原持股比例计算应享有原有子公司自购买日开始持续计算的净资产的份额之间的差额，计入丧失控制权当期的投资收益。与原有子公司股权投资相关的其他综合收益，应当在丧失控制权时转为当期投资收益。

7、现金及现金等价物的确定标准

公司在编制现金流量表时所确定的现金等价物，是指公司持有的期限短（一般是指从购买日起三个月到期）、流动性强、易于转换为已知金额现金、价值变动风险很小的投资。

受到限制的银行存款，不作为现金流量表中的现金及现金等价物。

8、外币业务和外币报表折算

（1）外币业务

发生外币业务时，外币金额按交易发生日（或者与交易发生日类似）的即期汇率折算为记账本位币入账，期末按照下列方法对外币货币性项目和外币非货币性项目进行处理：

①外币货币性项目，采用资产负债表日即期汇率折算。因资产负债表日即期汇率与初始确认或者前一资产负债表日即期汇率不同而产生的汇兑差额，计入当期损益。

②以历史成本计量的外币非货币性项目，仍采用交易发生日的即期汇率折算，不改变其记账本位币金额。

③对以公允价值计量的外币非货币性项目，按公允价值确定日即期汇率折算，由此产生的汇兑损益作为公允价值变动，计入当期损益。

外币汇兑损益除与购建或者生产符合资本化条件的资产有关的外币借款产生的汇兑损益，在资产达到预定可使用或者可销售状态前计入符合资本化条件的资产的成本外，其余均计入当期损益。

（2）外币财务报表的折算

①资产负债表中的资产和负债项目，采用资产负债表日的即期汇率折算，所有者权益项目除“未分配利润”项目外，其他项目采用发生时的即期汇率折算。

②利润表中的收入和费用项目，采用交易发生日的即期汇率（或者即期汇率近似的汇率）折算。

按照上述折算产生的外币财务报表折算差额，在资产负债表中所有者权益项目下单独列示。

③现金流量表采用现金流量发生日的即期汇率（或者即期汇率近似的汇率）折算。汇率变动对现金的影响额作为调节项目，在现金流量表中单独列示。

9、金融工具

（1）金融工具的分类

金融工具分为下列五类：

①以公允价值计量且其变动计入当期损益的金融资产或金融负债，包括交易性金融资产或交易性金融负债、指定为公允价值计量且其变动计入当期损益的金融资产或金融负债；

- ②持有至到期投资;
- ③贷款和应收款项;
- ④可供出售金融资产;
- ⑤其他金融负债。

(2) 金融工具的确认依据和计量方法

金融工具的确认依据为：当公司成为金融工具合同的一方时，确认与之相关的金融资产或金融负债。

金融工具的计量方法：

①以公允价值计量且其变动计入当期损益的金融资产或金融负债：按照取得时的公允价值作为初始确认金额，相关的交易费用在发生时计入当期损益。支付的价款中包含已宣告发放的现金股利或债券利息，单独确认为应收项目。持有期间取得的利息或现金股利，确认为投资收益。资产负债表日，将其公允价值变动计入当期损益。

②持有至到期投资：按取得时的公允价值和相关交易费用之和作为初始确认金额。支付的价款中包含已宣告发放债券利息的，单独确认为应收项目。持有期间按照实际利率法确认利息收入，计入投资收益。实际利率与票面利率差别很小的，可按票面利率计算利息收入，计入投资收益。处置持有至到期投资时，将所取得价款与该投资账面价值之间的差额计入投资收益。

③应收款项：按从购货方应收的合同或协议价款作为初始入账金额。单项金额重大的应收款项持有期间采用实际利率法，按摊余成本进行后续计量。

④可供出售金融资产：按取得该金融资产的公允价值和相关费用之和作为初始确认金额。支付的价款中包含了已宣告发放的债券利息或现金股利的，单独确认为应收项目。持有期间取得的利息或现金股利，计入投资收益。期末，可供出售金融资产以公允价值计量，且公允价值变动计入资本公积（其他资本公积）。

处置可供出售金融资产时，将取得的价款与该金融资产账面价值之间的差额，计入当期损益；同时，将原直接计入所有者权益的公允价值变动累计额对应处置部分的金额转出，计入当期损益。

⑤其他金融负债：按其公允价值和相关交易费用之和作为初始入账金额，除《企业会计准则第22号——金融工具确认与计量》第三十三条规定的三种情况外，按摊余成本进行后续计量。

(3) 金融资产转移的确认依据和计量方法

金融资产转移的确认

情形	确认结果
已转移金融资产所有权上几乎所有的风险和报酬	终止确认该金融资产(确认新资产/负债)
既没有转移也没有保留金融资产所有权上几乎所有的风险和报酬	放弃了对该金融资产控制
	未放弃对该金融资产控制
	按照继续涉入所转移金融资产的程度确认有关资产和负债及任何保留权益

保留了金融资产所有权上几乎所有的风险和报酬	继续确认该金融资产,并将收益确认为负债
-----------------------	---------------------

公司将金融资产转移区分为金融资产整体转移和部分转移。

①金融资产整体转移满足终止确认条件的,应当将下列两项金额的差额计入当期损益:所转移金融资产的账面价值;因转移而收到的对价,与原直接计入所有者权益的公允价值变动累计额之和。

②金融资产部分转移满足终止确认条件的,应当将所转移金融资产整体的账面价值,在终止确认部分和未终止确认部分之间,按照各自的相对公允价值进行分摊,并将下列两项金额的差额计入当期损益:终止确认部分的账面价值;终止确认部分的对价,与原直接计入所有者权益的公允价值变动累计额中对应终止确认部分的金额之和。

金融资产转移不满足终止确认条件的,继续确认所转移的金融资产整体,并将收到的对价确认为一项金融负债。

(4) 金融负债终止确认条件

金融负债的现时义务全部或部分已经解除的,才能终止确认该金融负债或其一部分。如存在下列情况:

A、公司将用于偿付金融负债的资产转入某个机构或设立信托,不应当终止确认该金融负债。

B、公司与债权人之间签订协议(不涉及债务重组所指情形),以承担新金融负债方式替换现存金融负债,且新金融负债与现存金融负债的合同条款实质上不同的,应当终止确认现存金融负债,并同时确认新金融负债。

(5) 金融资产和金融负债公允价值的确定方法

存在活跃市场的金融工具,以活跃市场的报价确定其公允价值,活跃市场的报价包括易于定期从交易所、经纪商、行业协会、定价服务机构等获得的价格,且代表了在公平交易中实际发生的市场交易的价格;不存在活跃市场的金融资产或金融负债,采用估值技术确定其公允价值。估值技术包括参考熟悉情况并自愿交易的各方最近进行的市场交易中使用的价格、参照实质上相同的其他金融工具的当前公允价值、现金流量折现法和期权定价模型等。

(6) 金融资产(不含应收款项)减值测试方法、减值准备计提方法

以公允价值计量且其变动计入当期损益的金融资产不需要进行减值测试。

期末对持有至到期投资的账面价值进行检查,有客观证据表明其发生了减值的,根据其账面价值与预计未来现金流量现值之间差额计算确认减值损失;计提后如有证据表明其价值已恢复且客观上与确认该损失后发生的事项有关,原确认的减值损失可予以转回,记入当期损益,但该转回的账面价值不超过假定不计提减值准备情况下该金融资产在转回日的摊余成本。

期末对应收款项的减值处理见附注二、10。

公司对可供出售金融资产按单项投资进行减值测试。资产负债表日,判断可供出售金融

资产的公允价值是否严重或非暂时性下跌：如果单项可供出售金融资产的公允价值跌幅超过成本的50%，或者持续下跌时间达一年以上，则认定该可供出售金融资产已发生减值，按成本与公允价值的差额计提减值准备，确认减值损失。

在活跃市场中没有报价且其公允价值不能可靠计量的可供出售权益工具投资，或与该权益工具挂钩并须通过交付该权益工具结算的衍生金融资产发生减值时，本公司将该权益工具投资或衍生金融资产的账面价值，与按照类似金融资产当时市场收益率对未来现金流量折现确定的现值之间的差额，确认为减值损失，计入当期损益。

各类可供出售金融资产减值的各项认定标准

可供出售金融资产的公允价值发生非暂时性下跌时，即使该金融资产没有终止确认，原直接计入资本公积的因公允价值下降形成的累计损失，亦予以转出，计入当期损益。

对可供出售债务工具确认资产减值损失后，如有客观证据表明该金融资产价值已经恢复，且客观上与确认损失后发生的事项有关，原确认的减值损失予以转回，计入当期损益。

可供出售权益工具投资发生的减值损失，不得通过损益转回。同时，在活跃市场中没有报价且其公允价值不能可靠计量的权益工具投资或与该权益工具挂钩并须通过交付该权益工具结算的衍生金融资产发生的减值损失，不予转回。

(7) 衍生金融工具

公司利用如远期外汇合约和利率掉期等衍生金融工具规避汇率和利率变动风险。衍生金融工具初始以衍生交易合同签订当日的公允价值计量，并以其公允价值进行后续计量。公允价值为正数的衍生金融工具确认为一项资产，公允价值为负数的衍生金融工具确认为一项负债。

公司根据政策管理衍生金融工具的应用，并以书面方式列明与公司风险管理策略一致的衍生金融工具应用原则。

衍生金融工具的后续计量时，因公允价值变动而产生的利得或损失在利润表中确认。对于符合套期会计处理的衍生金融工具，确认任何产生的利得或损失取决于被套期项目的性质。不符合套期会计处理的衍生金融工具分类为以公允价值计量且其变动计入当期损益的金融资产及金融负债。

10、应收款项坏账准备的确认标准和计提方法

因债务人破产，依照法律程序清偿后，确定无法收回的应收款项；

因债务人死亡，既无遗产可供清偿，又无义务承担人，确定无法收回的应收款项；

因债务人逾期三年未履行偿债义务，并且有确凿证据表明无法收回或收回的可能性不大的应收款项。

(1) 单项金额重大的应收款项坏账准备

单项金额重大的判断依据或金额标准	单项金额重大的应收款项指单项金额超过期末应收款项余额的 10%且单项金额超过 300 万元人民币
------------------	--

单项金额重大并单项计提坏账准备的计提方法	单独进行减值测试，如有客观证据表明其发生了减值的，应当根据其未来现金流量现值低于其账面价值的差额确认减值损失，个别认定计提坏账准备，经减值测试后不存在减值的，应当包括在具有类似风险组合特征的应收款项中计提坏账准备。
----------------------	---

(2) 按组合计提坏账准备的应收款项

组合名称	按组合计提坏账准备的计提方法	确定组合的依据
关联方组合	其他方法	公司对关联方的应收款项
备用金组合	其他方法	职工个人备用金借款
账龄组合	账龄分析法	账龄状态

组合中，采用账龄分析法计提坏账准备的

适用 不适用

账龄	应收账款计提比例(%)	其他应收款计提比例(%)
1年以内(含1年)	1.5%	1.5%
1-2年	10%	10%
2-3年	50%	50%
3年以上	100%	100%

组合中，采用余额百分比法计提坏账准备的

适用 不适用

组合名称	应收账款计提比例(%)	其他应收款计提比例(%)
------	-------------	--------------

组合中，采用其他方法计提坏账准备的

适用 不适用

组合名称	方法说明
------	------

(3) 单项金额虽不重大但单项计提坏账准备的应收账款

单项计提坏账准备的理由	应收款项的未来现金流量现值与以账龄为信用风险特征的应收款项组合的未来现金流量现值存在显著差异。
坏账准备的计提方法	单独进行减值测试，根据其未来现金流量现值低于其账面价值的差额计提坏账准备。

11、存货

(1) 存货的分类

(1) 公司存货是指在生产经营过程中持有以备销售，或者仍然处在生产过程，或者在生

产或提供劳务过程中将消耗的材料或物资等，包括各类原材料、包装物、低值易耗品、在产品、自制半成品、产成品（库存商品）等。

（2）存货计量：按照成本进行初始计量。存货成本包括采购成本、加工成本和其他成本。应计入存货成本的借款费用，按照《企业会计准则第17号——借款费用》处理。投资者投入存货的成本，按照投资合同或协议约定的价值确定，但合同或协议约定价值不公允的除外。

（2）发出存货的计价方法

计价方法：加权平均法

（3）存货可变现净值的确定依据及存货跌价准备的计提方法

期末存货按成本与可变现净值孰低计价，存货期末可变现净值低于账面成本的，按差额计提存货跌价准备。可变现净值，是指在日常活动中，存货的估计售价减去至完工时估计将要发生的成本、估计的销售费用以及相关税费后的金额。可变现净值的确定依据及存货跌价准备计提方法：

A、存货可变现净值的确定依据：为生产而持有的材料等，用其生产的产成品的可变现净值高于成本的，该材料仍然按照成本计量；材料价格的下降表明产成品的可变现净值低于成本的，该材料按照可变现净值计量。

为执行销售合同或者劳务合同而持有的存货，其可变现净值以合同价格为基础计算。公司持有存货的数量多于销售合同订购数量的，超出部分的存货的可变现净值以一般销售价格为基础计算。

B、存货跌价准备的计提方法：按单个存货项目的成本与可变现净值孰低法计提存货跌价准备；但对于数量繁多、单价较低的存货按存货类别计提存货跌价准备。

（4）存货的盘存制度

盘存制度：永续盘存制

（5）低值易耗品和包装物的摊销方法

低值易耗品

摊销方法：一次摊销法

包装物

摊销方法：一次摊销法

12、长期股权投资

（1）投资成本的确定

A、企业合并形成的长期股权投资①同一控制下的企业合并，以支付现金、转让非现金资产或承担债务方式以及发行权益性证券作为合并对价的，在合并日按照取得被合并方所有者权益账面价值的份额作为长期股权投资的初始投资成本。合并方以

发行权益性证券作为合并对价的,在合并日按照取得的被合并方所有者权益账面价值的份额作为长期股权投资的初始投资成本。同一控制下企业合并形成的长期股权投资,如子公司按照改制时的资产、负债评估价值调整账面价值的,母公司应当按照取得子公司经评估确认净资产的份额作为长期股权投资的成本,该成本与支付对价的差额调整所有者权益。②非同一控制下的企业合并,购买方在购买日应当按照《企业会计准则第 20 号——企业合并》确定的合并成本作为长期股权投资的初始投资成本。合并方发生的审计、法律服务、评估咨询的中介费用以及其他相关管理费用,于发生时计入当期损益。B、除企业合并形成的长期股权投资以外,其他方式取得的长期股权投资,按照下列规定确定其初始投资成本①以支付现金取得的长期股权投资,应当按照实际支付的购买价款作为初始投资成本。初始投资成本包括与取得长期股权投资直接相关的费用、税金及其他必要支出。②以发行权益性证券取得的长期股权投资,按照发行权益性证券的公允价值作为初始投资成本。③投资者投入的长期股权投资,按照投资合同或协议约定的价值作为初始投资成本,但合同或协议价值不公允的除外。④通过非货币性资产交换取得的长期股权投资,其初始投资成本按照《企业会计准则第 7 号——非货币性资产交换》确定。⑤通过债务重组取得的长期股权投资,其初始投资成本按照《企业会计准则第 12 号——债务重组》确定。⑥企业进行公司制改造,对资产、负债的账面价值按照评估价值调整的,长期股权投资应以评估价值作为改制时的认定成本。

(2) 后续计量及损益确认

A、成本法核算:能够对被投资单位实施控制的长期股权投资以及对被投资单位不具有共同控制或重大影响,并且在活跃市场中没有报价、公允价值不能可靠计量的长期股权投资,采用成本法核算。采用成本法核算时,追加或收回投资调整长期股权投资的成本。采用成本法核算的长期股权投资,除取得投资时实际支付的价款或对价中包含的已宣告但尚未发放的现金股利或利润外,公司应当按照享有被投资单位宣告发放的现金股利或利润确认投资收益,不再划分是否属于投资前和投资后被投资单位实现的净利润。对子公司的长期股权投资,采用成本法核算,在编制合并财务报表时按照权益法进行调整。B、权益法核算:对被投资单位共同控制或重大影响的长期股权投资,采用权益法核算。采用权益法核算时,公司取得长期股权投资后,按照应享有或应分担的被投资单位实现的净损益的份额,确认投资损益并调整长期股权投资的账面价值。投资企业按照被投资单位宣告分派的利润或现金股利计算应分得的部分,相应减少长期股权投资的账面价值。公司确认被投资单位发生的净亏损,以长期股权投资的账面价值以及其他实质上构成对被投资单位净投资的长期权益减记至零为限,公司负有承担额外损失义务的除外。被投资单位以后实现净利润的,公司在收益分享额弥补未确认的亏损分担额后,恢复确认收益分享额。公司在确认应享有被投资单位净损益的份额时,以取得投资时被投资单位各项可辨认资产的公允价值为基础,对被投资单位的净利润进行调整,并且将与联营企业及合营企业之间发生的内部交易损益予以抵销,在此基础上确认投资损益。公司与被投资单位发生的内部交易损失,按照《企业会计准则第 8 号——资产减值》等规定属于资产减值损失的则全额确认。如果被投资单位采用的会计政策及会计期间与公司不一致的,按照公司的会计政策及会计期间对被投资单位的财务报表进行调整,并据以确认投资损益。对于首次执行日之前已经持有的对联营企业和合营企业的长期股权投资,如存在与该投资相关的股权投资借方差额,按原剩余期限直线法摊销,摊销金额计入当期损益。

(3) 确定对被投资单位具有共同控制、重大影响的依据

对外投资符合下列情况时,确定为投资单位具有共同控制:①任何一个合营方均不能单独控制合营企业的生产经营活动;②涉及合营企业基本经营活动的决策需要各合营方一致同意;③各合营方可能通过合同或协议的形式任命其中的一个合营方对合营企业的日常活动进行管理,但其必须在各合营方已经一致同意的财务和经营政策范围内行使管理权。对外投资符合下列情况时,确定为对投资单位具有重大影响:任何一个合营方均不能单独控制合营企业的生产经营活动;②涉及合营企业基本经营活动的决策需要各合营方一致同意;③各合营方可能通过合同或协议的形式任命其中的一个合营方对合营企业的日常活动进行管键技术资料。直接或通过子公司间接拥有被投资企业 20%以上但低于 50%的表决权股份时,一般认为对被投资单位具有重大影响。

(4) 减值测试方法及减值准备计提方法

长期股权投资期末按账面价值与可收回金额孰低计价。采用成本法核算的、在活跃市场中没有报价、公允价值不能可靠计量

的长期股权投资发生减值时，公司将该长期股权投资的账面价值，与按照类似金融资产当时市场收益率对未来现金流量折现确定的现值之间的差额，确认为减值损失，计入当期损益。其他的长期股权投资，公司按长期投资的减值迹象判断是否应当计提减值准备，当长期投资可收回金额低于账面价值时，则按其差额计提长期投资减值准备。资产减值损失一经确认，在以后会计期间均不再转回。

（5） 处置长期股权投资

其账面价值与实际取得价款差额，计入当期损益。采用权益法核算的长期股权投资，因被投资单位除净损益以外所有者权益的其他变动而计入所有者权益的，处置该项投资时将原计入所有者权益的部分按相应比例转入当期损益。

13、投资性房地产

投资性房地产是指为赚取租金或资本增值，或两者兼有而持有的房地产。主要包括已出租的土地使用权、持有并准备增值后转让的土地使用权以及已出租的建筑物。当公司能够取得与投资性房地产相关的租金收入或增值收益以及投资性房地产的成本能够可靠计量时，公司按购置或建造的实际支出对其进行初始计量。

公司根据管理层主要意图或目的确认投资性房地产。对持有以备经营出租的空置建筑物，如董事会或类似机构作出书面决议，明确表明将其用于经营租出且持有意图短期内不再发生变化的，即使尚未签定租赁协议，也应视为投资性房地产。这里的空置建筑物，是指企业新购入、自行建造或开发完成但尚未使用的建筑物，以及不再用于日常生产经营活动且经整理后达到可经营出租状态的建筑物。

公司在资产负债表日采用成本模式对投资性房地产进行后续计量。在成本模式下，公司按照本会计政策之第14项固定资产及折旧和第17项无形资产的规定，对投资性房地产进行计量，计提折旧或摊销。当投资性房地产被处置，或者永久退出使用且预计不能从其处置中取得经济利益时，应当终止确认该项投资性房地产。公司出售、转让、报废投资性房地产或者发生投资性房地产毁损，应当将处置收入扣除其账面价值和相关税费后的金额计入当期损益。

期末，公司按投资性房地产的减值迹象判断是否应当计提减值准备，当投资性房地产可收回金额低于账面价值时，则按其差额计提投资性房地产减值准备。资产减值损失一经确认，在以后会计期间均不再转回。

14、固定资产

（1） 固定资产确认条件

固定资产系使用寿命超过一个会计年度，为生产商品、提供劳务、出租或经营管理所持有的房屋及建筑物、机器设备、电子设备、器具及家具、运输设备。固定资产的计价方法：固定资产按照成本进行初始计量。投资者投入固定资产的成本，按照投资合同或协议约定的价值确定，但合同或协议约定价值不公允的除外。企业对固定资产使用过程中发生的更新改造支出、大修理费用等，符合固定资产确认条件的，计入固定资产成本，同时将被替换部分的账面价值扣除，不符合固定资产确认条件的计入当期损益。非货币性资产交换、债务重组、企业合并和融资租赁取得的固定资产的成本，分别按照《企业会计准则第7号——非货币性资产交换》、《企业会计准则第12号——债务重组》、《企业会计准则第20号——企业合并》和《企业会计准则第21号——租赁》确定。

(2) 融资租入固定资产的认定依据、计价方法

(3) 各类固定资产的折旧方法

采用直线折旧法。固定资产按照成本进行初始计量，除已提足折旧仍继续使用的固定资产和单独计价入账的土地外，公司对所有固定资产计提折旧。固定资产从其达到预定可使用状态的次月起，采用年限平均法提取折旧。但对已计提减值准备的固定资产在计提折旧时，按该项固定资产的账面价值，即固定资产原值减去累计折旧和已计提的减值准备以及尚可使用年限重新计算确定折旧率和折旧额。

各类固定资产的估计残值率、折旧年限和年折旧率如下：

注：下表中固定资产使用年限较短、残值率较小的系福建星网锐捷软件有限公司采用。公司于每年年度终了，对固定资产的使用寿命、预计净残值和折旧方法进行复核。使用寿命预计数与原先估计数有差异的，应当调整固定资产使用寿命；预计净残值预计数与原先估计数有差异的，应当调整预计净残值；与固定资产有关的经济利益预期实现方式有重大改变的，改变固定资产折旧方法。

类别	折旧年限（年）	残值率（%）	年折旧率
房屋及建筑物	20	3%	4.85/4.50
机器设备	5/10	3%	19.40/9.00
交通运输设备	5	3%	19.40/18.00
邮电通讯设备	3/5	3%	32.33/18.00
计算机设备	3/5	3%	32.33/18.00
其他	5	3%	19.40/18.00

(4) 固定资产的减值测试方法、减值准备计提方法

期末，公司按固定资产的减值迹象判断是否应当计提减值准备，当固定资产可收回金额低于账面价值时，则按单项固定资产可收回金额低于账面价值的差额计提固定资产减值准备。当单项资产的可收回金额难以进行估计的，以该资产所属的资产组为基础确定资产组的可收回金额。资产减值损失一经确认，在以后会计期间均不再转回。

可收回金额根据固定资产的公允价值减去处置费用后的净额与资产预计未来现金流量的现值两者之间较高者确定。

固定资产的公允价值减去处置费用后的净额，根据公平交易中销售协议价格减去可直接归属于该资产处置费用的金额确定；不存在销售协议但存在资产活跃市场的，按照该资产的市场价格减去处置费用后的金额确定；在不存在销售协议和资产活跃市场的情况下，以可取得的最佳信息为基础，估计资产的公允价值减去处置费用后的净额，该净额可以参考同行业类似资产的最近交易价格或者结果进行估计。按照上述规定仍然无法可靠估计固定资产的公允价值减去处置费用后的净额的，以该资产预计未来现金流量的现值作为其可收回金额。

固定资产预计未来现金流量的现值，按照该等资产在持续使用过程中和最终处置时所产生的预计未来现金流量，以市场利率为折现率对其进行折现后的金额加以确定。

15、在建工程

(1) 在建工程的类别

在建工程以实际成本计价。其中为工程建设项目而发生的借款利息支出和外币折算差额在固定资产达到预计可使用状态前计入工程成本。在建工程在达到预计可使用状态之日起，不论工程是否办理竣工决算均转入固定资产，对于未办理竣工决算手续的，根据工程预算、造价或工程实际成本等，按估计的价值确定转入固定资产的成本，并计提折旧，待办理竣工决算后，按实际成本调整原来的暂估价值，但不调整原计提的折旧额。

(2) 在建工程的减值测试方法、减值准备计提方法

期末，公司按在建工程的减值迹象判断是否应当计提减值准备，当在建工程可收回金额低于账面价值时，则按单项工程可收回金额低于账面价值的差额计提减值准备。资产减值损失一经确认，在以后会计期间均不再转回。

16、借款费用

(1) 借款费用资本化的确认原则

借款费用包括因借款发生的利息、折价或溢价的摊销和辅助费用，以及因外币借款而发生的汇兑差额。公司发生的借款费用，可直接归属于符合资本化条件的资产的购建或者生产的，予以资本化，计入相关资产成本；其他借款费用，在发生时根据其发生额确认为费用，计入当期损益。

符合资本化条件的资产，包括需要经过相当长时间的购建或者生产活动才能达到预定可使用或者可销售状态的固定资产、投资性房地产和存货等资产。

借款费用同时满足下列条件，开始资本化

A、资产支出已经发生，资产支出包括为购建或者生产符合资本化条件的资产而以支付现金、转移非现金资产或者承担带息债务形式发生的支出；

B、借款费用已发生；

C、为使资产达到预计可使用或者可销售状态所必要的购建或者生产活动已经开始。

(2) 借款费用资本化期间

为购建或者生产符合资本化条件的资产发生的借款费用，满足上述资本化条件的，在该资产达到预定可使用或者可销售状态前所发生的，计入该资产的成本；若资产的购建或者生产活动发生非正常中断，并且中断时间连续超过3个月，暂停借款费用的资本化，将其确认为当期费用，直至资产的购建或者生产活动重新开始；当所购建或生产的资产达到预定可使用或者可销售状态时，停止其借款费用的资本化。

(3) 借款费用资本化金额的计算方法

在资本化期间内，每一会计期间的利息（包括折价或溢价的摊销）资本化金额，按照下列规定确定：

A、为购建或者生产符合资本化条件的资产而借入专门借款的，以专门借款当期实际发生的利息费用，减去将尚未动用的借款资金存入银行取得的利息收入或进行暂时性投资取得

的投资收益后的金额确定。

B、为购建或者生产符合资本化条件的资产而占用了一般借款的，根据累计资产支出超过专门借款部分的资产支出加权平均数乘以所占用一般借款的资本化率，计算确定一般借款应予资本化的利息金额。

17、无形资产

(1) 无形资产的计价方法

无形资产按取得时的实际成本计量。外购的无形资产，其成本包括购买价款、相关税费以及直接归属于使该项资产达到预定用途所发生的其他支出。采用分期付款购买无形资产，购买无形资产的价款超过正常信用条件延期支付，实际上具有融资性质的，无形资产的成本为购买价款的现值。

投资者投入的无形资产的成本，应当按照投资合同或协议约定的价值确定，在投资合同或协议约定价值不公允的情况下，应按无形资产的公允价值入账。

通过非货币性资产交换取得的无形资产，其初始投资成本按照《企业会计准则第7号——非货币性资产交换》确定。

通过债务重组取得的无形资产，其初始投资成本按照《企业会计准则第12号——债务重组》确定。

以同一控制下的企业吸收合并方式取得的无形资产按被合并方的账面价值确定其入账价值；以非同一控制下的企业吸收合并方式取得的无形资产按公允价值确定其入账价值。

公司内部自行开发的无形资产，在研究开发项目研究阶段的支出，于发生时计入当期损益。在研究开发项目开发阶段的支出，只有同时满足下列条件的，才能确认为无形资产：

A、完成该无形资产以使其能够使用或出售在技术上具有可行性；

B、具有完成该无形资产并使用或出售的意图；

C、无形资产产生经济利益的方式，包括能够证明运用该无形资产生产的产品存在市场或无形资产自身存在市场，无形资产将在内部使用的，应当证明其有用性；

D、有足够的技术、财务资源和其他资源支持，以完成该无形资产的开发，并有能力使用或出售无形资产；

E、归属于该无形资产开发阶段的支出能够可靠地计量。

公司取得的土地使用权，通常作为无形资产核算。自行开发建造厂房等建筑物，相关的土地使用权和建筑物分别作为无形资产和固定资产核算。外购土地及建筑物支付的价款在土地使用权和建筑物之间进行分配，难以合理分配的，全部作为固定资产处理。

(2) 使用寿命有限的无形资产的使用寿命估计情况

公司于取得无形资产时分析判断其使用寿命。

A、对于公司内部开发取得的使用寿命有限的并且其经济利益是通过销售所生产的产品实现的无形资产，公司判断预计其使用寿命和相关产品的销量，在无形资产使用寿命期内的每个会计年度，以按使用寿命直线法累计摊销额和按销量平均累计摊销额二者孰高者作为无形资产的摊销额，计入损益。

B、对于公司其他的使用寿命有限的无形资产，自无形资产可供使用时起，至不再作为无形资产确认时止，采用直线法分期平均摊销，计入损益或相关资产的成本。

C、对于使用寿命不确定的无形资产不进行摊销。

公司于每年年度终了，对使用寿命有限的无形资产的使用寿命及摊销方法进行复核。如果无形资产的使用寿命及摊销方法与以前估计不同的，改变摊销期限和摊销方法。公司在每个会计期间对使用寿命不确定的无形资产的使用寿命进行复核。如果有证据表明无形资产的使用寿命是有限的，估计其使用寿命，并按上述规定处理。

项目	预计使用寿命	依据
----	--------	----

(3) 无形资产减值准备的计提

期末，公司按无形资产的减值迹象判断是否应当计提减值准备，当无形资产可收回金额低于账面价值时，则按其差额提取无形资产减值准备。资产减值损失一经确认，在以后会计期间均不再转回。

18、长期待摊费用

长期待摊费用是指公司已经发生但应由本期和以后各期负担的分摊期限在1年以上的各项费用，包括以经营租赁方式租入的固定资产发生的改良支出等。长期待摊费用在相关项目的受益期内平均摊销。

19、附回购条件的资产转让

20、预计负债

公司如果与或有事项相关的义务同时符合以下条件，则将其确认为负债：（1）该义务是公司承担的现时义务；（2）该义务的履行可能导致经济利益的流出；（3）该义务的金额能够可靠地计量。

预计负债所需支出全部或部分预期由第三方或其他方补偿时，或者补偿金额在基本确定能收到时，作为资产单独确认，确认的补偿金额不超过所确认负债的账面价值。预计负债按照履行相关现时义务所需支出的最佳估计数进行初始计量，并综合考虑与或有事项有关的风险、不确定性和货币时间价值等因素。货币时间价值影响重大的，通过对相关未来现金流出进行折现后确定最佳估计数。

在资产负债表日，公司对预计负债的账面价值进行复核，有确凿证据表明该账面价值不能真实反映当前最佳估计数的，按照当前最佳估计数对该账面价值进行调整。

21、股份支付及权益工具

- (1) 股份支付的种类
- (2) 权益工具公允价值的确定方法
- (3) 确认可行权权益工具最佳估计的依据
- (4) 实施、修改、终止股份支付计划的相关会计处理

22、回购本公司股份

23、收入

(1) 销售商品收入确认时间的具体判断标准

在公司已将商品所有权上的主要风险和报酬转移给购货方；公司既没有保留通常与所有权相联系的继续管理权，也没有对已售出的商品实施有效控制；收入的金额能够可靠地计量；相关的经济利益很可能流入企业；相关的已发生或将发生的成本能够可靠地计量时，确认销售商品收入的实现。公司具体业务收入实现确认原则如下

A、公司销售硬件商品主要采用直销和间接直销两种销售模式。直销模式根据与客户签订的合同，公司在货物已发出并收到收货回执及系统初验合格后开具发票并确认收入；间接直销模式根据与经销商签订的合同，公司在货物发出并取得收货回执单后开具发票并确认收入。随同硬件商品一起销售的嵌入式软件，在确认硬件收入的同时确认收入。（大型采购、政府采购一般由公司直销，一般性采购通常通过经销商间接直销）

B、公司非嵌入式的单独销售的应用软件、管理软件业务及受托软件开发服务业务，根据以下条件确认收入软件产品销售:软件注册码被客户启用或软件安装、系统验收合格后开票确认收入；软件开发服务:在软件开发完成、软件源代码移交客户、系统运行验收合格后开票确认收入；

C、系统集成业务即通过定制开发软件与不同种类的硬件和数据源相集成的业务，根据公司客户签订的合同，在相关的硬件软件均已安装，经过系统运行验收合格后开票确认收入。

(2) 确认让渡资产使用权收入的依据

让渡资产使用权收入同时满足下列条件的，予以确认

- A、相关的经济利益很可能流入企业；
- B、收入的金额能够可靠地计量。

利息收入金额，按照他人使用本企业货币资金的时间和实际利率计算确定。

使用费收入金额：按照有关合同或协议约定的收费时间和方法计算确定。

(3) 确认提供劳务收入的依据

在资产负债日提供劳务交易的结果能够可靠估计的，采用完工百分比法确认提供劳务的收入。在资产负债表日提供劳务交易的结果不能够可靠估计的，分别下列情况处理

A、已经发生的劳务成本预计能够得到补偿的，按照已经发生的劳务成本金额确认提供劳务收入，并按相同的金额结转劳务成本。

B、已经发生的劳务成本预计不能够得到补偿的，应当将已经发生的劳务成本入当期损益，不确认提供劳务收入。

(4) 其它

公司与其他企业签订的合同或协议包括销售商品和提供劳务时，销售商品部分和提供劳务部分能够区分且能够单独计量的，将销售商品的部分作为销售商品处理，将提供劳务的部分作为提供劳务处理。销售商品部分和提供劳务部分不能够区分，或虽能区分但不能够单独计量的，将销售商品部分和提供劳务部分全部作为销售商品处理。

24、政府补助

(1) 类型

政府补助分为与资产相关的政府补助和收益相关的政府补助。与资产相关的政府补助，是指本公司取得的、用于购建或以其他方式形成长期资产的政府补助；除此之外，作为与收益相关的政府补助。对于政府文件未明确规定补助对象的，能够形成长期资产的，与资产价值相对应的政府补助部分作为与资产相关的政府补助，其余部分作为与收益相关的政府补助；难以区分的，将政府补助整体作为与收益相关的政府补助。

(2) 计量

政府补助为货币性资产的，按照收到或应收的金额计量。政府补助为非货币性资产的，按照公允价值计量；公允价值不能可靠取得的，按照名义金额计量。

(3) 会计政策

与资产相关的政府补助，确认为递延收益，并在相关资产使用寿命内平均分配，计入当期损益。按照名义金额计量的政府补助，直接计入当期损益。与收益相关的政府补助，分别下列情况处理：

- A、用于补偿企业以后期间的相关费用或损失的，确认为递延收益，并在确认相关费用的期间，计入当期损益。
- B、用于补偿企业已发生的相关费用或损失的，直接计入当期损益。

政府补助同时满足下列条件，予以确认：

- A、企业能够满足政府补助所附条件；
- B、企业能够收到政府补助。

25、递延所得税资产和递延所得税负债

(1) 确认递延所得税资产的依据

(1) 公司在取得资产、负债时，确定其计税基础。资产、负债的账面价值与其计税基础存在的暂时性差异，按照规定确认所产生的递延所得税资产或递延所得税负债。(2) 递延所得税资产的确认 A、公司以很可能取得用来抵扣可抵扣暂时性差异的应纳税所得额为限，确认由可抵扣暂时性差异产生的递延所得税资产。但是，同时具有下列特征的交易中因资产或负债的初始确认所产生的递延所得税资产不予确认：①该项交易不是企业合并；②交易发生时既不影响会计利润也不影响应纳税所得额（或可抵扣亏损）。B、公司对与子公司、联营公司及合营企业投资相关的可抵扣暂时性差异，同时满足下列条件的，确认相应的递延所得税资产：①暂时性差异在可预见的未来很可能转回；②未来很可能获得用来抵扣可抵扣暂时性差异的应纳税所得额。C、对于按照税法规定可以结转以后年度的可抵扣亏损和税款抵减，视同可抵扣暂时性差异处理，以很可能获得用来抵扣可抵扣亏损和税款抵减的未来应纳税所得额为限，确认相应的递延所得税资产。

(2) 确认递延所得税负债的依据

(1) 递延所得税负债的确认 A、除下列交易中产生的递延所得税负债以外，公司确认所有应纳税暂时性差异产生的递延所得税负债：①商誉的初始确认；②同时满足具有下列特征的交易中产生的资产或负债的初始确认：该项交易不是企业合并；交易发生时既不影响会计利润也不影响应纳税所得额（或可抵扣亏损）。B、公司对与子公司、联营公司及合营企业投资相关的应纳税暂时性差异，确认相应的递延所得税负债。但是，同时满足下列条件的除外：①投资企业能够控制暂时性差异转回的时间；②该暂时性差异在可预见的未来很可能不会转回。(2) 所得税费用计量公司将当期所得税和递延所得税作为所得税费用或收益计入当期损益，但不包括下列情况产生的所得税 A、企业合并；B、直接在所有者权益中确认的交易或事项。

(3) 所得税的抵销当拥有以净额结算的法定权利，且意图以净额结算或取得资产、清偿负债同时进行，本公司当期所得税资产及当期所得税负债以抵销后的净额列报。当拥有以净额结算当期所得税资产及当期所得税负债的法定权利，且递延所得税资产及递延所得税负债是与同一税收征管部门对同一纳税主体征收的所得税相关或者是对不同的纳税主体相关，但在未来每一具有重要性的递延所得税资产及负债转回的期间内，涉及的纳税主体意图以净额结算当期所得税资产和负债或是同时取得资产、清偿负债时，本公司递延所得税资产及递延所得税负债以抵销后的净额列报。(4) 递延所得税资产的减值 A、在资产负债表日应当对递延所得税资产的账面价值进行复核。如果未来期间很可能无法取得足够的应纳税所得额用以抵扣递延所得税资产的利益，则减记递延所得税资产的账面价值。除原确认时计入所有者权益的递延所得税资产部分，其减记金额也应计入所有者权益外，其他的情况应减记当期的所得税费用。B、在很可能取得足够的应纳税所得额时，减记的金额予以转回。

26、经营租赁、融资租赁

(1) 经营租赁会计处理

对于经营租赁的租金，出租人、承租人在租赁期内各个期间按照直线法确认为当期损益。出租人、承租人发生的初始直接费用，计入当期损益。或有租金在实际发生时计入当期损益。

(2) 融资租赁会计处理

A、承租人的会计处理

在租赁期开始日，将租赁开始日租赁资产公允价值与最低租赁付款额现值两者中较低者作为租入资产的入账价值，将最低租赁付款额作为长期应付款的入账价值，其差额作为未确认融资费用。在租赁谈判和签订租赁合同过程中发生的可归属于租赁项目的手续费、律师费、差旅费、印花税等初始直接费用（下同），计入租入资产价值。在计算最低租赁付款额的现值时，能够取得出租人租赁内含利率的，采用租赁内含利率作为折现率；否则，采用租赁合同规定的利率作为折现率。无法取得出租人的租赁内含利率且租赁合同没有规定利率的，采用同期银行贷款利率作为折现率。未确认融资费用在租赁期内按照实际利率法计算确认当期的融资费用。

公司采用与自有固定资产相一致的折旧政策计提租赁资产折旧。能够合理确定租赁期届满时取得租赁资产所有权的，在租赁资产使用寿命内计提折旧。无法合理确定租赁期届满时能够取得租赁资产所有权的，在租赁期与租赁资产使用寿命两者中较短的期间内计提折旧。或有租金在实际发生时计入当期损益。

B、出租人的会计处理

在租赁期开始日，出租人将租赁开始日最低租赁收款额与初始直接费用之和作为应收融资租赁款的入账价值，同时记录未担保余值；将最低租赁收款额、初始直接费用及未担保余

值之和与其现值之和的差额确认为未实现融资收益。

未实现融资收益在租赁期内按照实际利率法计算确认当期的融资收入。
或有租金在实际发生时计入当期损益。

27、主要会计政策、会计估计的变更

本报告期主要会计政策、会计估计是否变更

是 否

报告期内无会计政策和会计估计变更。

28、前期会计差错更正

本报告期是否发现前期会计差错

是 否

报告期内无前期会计差错更正。

29、其他主要会计政策、会计估计和财务报表编制方法

(1) 主要资产减值准备确定方法

在资产负债表日，公司判断资产是否存在可能产生减值的迹象，可能发生资产减值的迹象包括：

A、资产的市价当期大幅度下跌，其跌幅明显高于因时间的推移或者正常使用而预计的下跌；

B、经营所处的经济、技术或者法律等环境以及资产所处的市场在当期或者将在近期发生重大变化，从而对企业产生不利影响；

C、市场利率或者其他市场投资报酬率在当期已经提高，从而影响企业计算资产预计未来现金流量现值的折现率，导致资产可收回金额大幅度降低；

D、有证据表明资产已经陈旧过时或者其实体已经损坏；

E、资产已经或者将被闲置、终止使用或者计划提前处置；

F、企业内部报告的证据表明资产的经济绩效已经低于或者将低于预期；

G、企业所有者权益的账面价值远高于其市值；

H、其他表明资产可能已经发生减值的迹象。若存在减值迹象的，公司估计其可收回金额。可收回金额低于其账面价值的，按差额计提资产减值准备。

资产减值损失一经确认，在以后会计期间不再转回。具体见相关科目。

(2) 商誉

商誉是指非同一控制下的企业合并下，购买方的合并成本大于合并中取得的被购买方可辨认净资产公允价值份额的差额。初始确认后的商誉，应当以其成本扣除累计减值准备后的金额计量。

公司在每年年度终了对企业合并所形成的商誉进行减值测试。在对包含商誉的相关资产组或者资产组组合进行减值测试时，如与商誉相关的资产组或者资产组组合存在减值迹象的，则先对不包含商誉的资产组或者资产组组合进行减值测试，计算可收回金额，并与相关账面价值相比较，确认相应的减值损失。再对包含商誉的资产组或者资产组组合进行减值测试，

比较这些相关资产组或者资产组组合的账面价值（包括所分摊的商誉的账面价值部分）与其可收回金额，如相关资产组或者资产组组合的可收回金额低于其账面价值的，则就其差额确认减值损失，资产减值损失一经确认，在以后会计期间均不再转回。

（3）职工薪酬

职工薪酬，是指公司为获得职工提供的服务而给予各种形式的报酬以及其他相关支出，包括职工工资、奖金、津贴和补贴；职工福利费；养老保险、失业保险、工伤保险等社会保险费；住房公积金；工会经费和职工教育经费；非货币性福利；因解除与职工的劳动关系给予的补偿；其他与获得职工提供的服务相关支出。

公司在职工提供服务的会计期间，将应付的职工薪酬确认为负债，除辞退福利外，根据职工提供服务的受益对象计入相应的产品成本、劳务成本及资产成本。

五、税项

1、公司主要税种和税率

税种	计税依据	税率
增值税	销项税额扣除允许抵扣的进项税额为计税基础；	17%、6% 税收优惠详见本附注三、2（1）
营业税	营业税征缴范围的营业收入	3% 或 5%
城市维护建设税	应纳流转税额	7%
企业所得税	应纳税所得额	25%， 税收优惠详见本附注三、2（2）
城市维护建设税	应纳流转税额（子公司福建星网锐捷软件有限公司）	5%
城市维护建设税	应纳流转税额（子公司上海爱伟迅数码科技有限公司）	1%
教育费附加	应纳流转税额	3%
教育费附加	营业额（子公司上海爱伟迅数码科技有限公司）	0.2%
地方教育费附加	应纳流转税额	2%

各分公司、分厂执行的所得税税率

2、税收优惠及批文

（1）增值税优惠

根据《财政部、国家税务总局、海关总署关于鼓励软件产业和集成电路产业发展有关税收政策问题的通知》[2000]25号文及《财政部、国家税务总局关于软件产品增值税政策的通知》[2011]100号文，增值税一般纳税人销售其自行开发生产的软件产品，按17%的法定税率征收增值税后，对其增值税实际税负超过3%的部分实行即征即退政策。

（2）企业所得税优惠

根据《中华人民共和国企业所得税法》及其实施条例，企业所得税税率自2008年1月1日

起按25%执行。公司享受的企业所得税优惠如下：

A. 根据《中华人民共和国企业所得税法》及其实施条例,国家需要重点扶持的高新技术企业,减按15%的税率征收企业所得税。

B、根据财政部、国家税务总局《关于进一步鼓励软件产业和集成电路产业发展企业所得税政策的通知》（财税[2012]27号），我国境内新办的集成电路设计企业和符合条件的软件企业，经认定后，在2017年12月31日前自获利年度起计算优惠期，第一年至第二年免征企业所得税，第三年至第五年按照25%的法定税率减半征收企业所得税，并享受至期满为止。

3、本公司具体执行企业所得税情况如下：

①母公司福建星网锐捷通讯股份有限公司

公司2008年取得“高新技术企业证书”，证书编号为GR200835000057，2008-2010年公司执行的企业所得税率为15%。公司2011年通过高新技术企业资格复审，取得“高新技术企业证书”，证书编号为GF201135000021，2011-2013年公司执行的企业所得税率为15%。2014年在高新技术企业资格有效期内，当年企业所得税暂按15%。

②子公司福建星网锐捷软件有限公司（以下简称锐捷软件）

锐捷软件2008年取得“高新技术企业证书”，证书编号为GR200835000056，2008-2010年公司执行的企业所得税率为15%。锐捷软件2011年通过高新技术企业资格复审，取得“高新技术企业证书”，证书编号为GF201135000036，2011-2013年锐捷软件执行的企业所得税率为15%。2014年在高新技术企业资格有效期内，当年企业所得税暂按15%。

③子公司福建升腾资讯有限公司（以下简称升腾资讯）

升腾资讯2008年取得“高新技术企业证书”，证书编号为GR200835000034，2008-2010年公司执行的企业所得税率为15%。升腾资讯2011年通过高新技术企业资格复审，取得“高新技术企业证书”，证书编号为GF201135000101，2011-2013年升腾资讯执行的企业所得税率为15%。2014年在高新技术企业资格有效期内，当年企业所得税暂按15%。

④子公司福建星网锐捷网络有限公司（以下简称锐捷网络）

锐捷网络2008年取得“高新技术企业证书”，证书编号为GR200835000058，2008-2010年公司执行的企业所得税率为15%。锐捷网络2011年通过高新技术企业资格复审，取得“高新技术企业证书”，证书编号为GF201135000003。2011-2013年锐捷网络执行的企业所得税率为15%。2014年在高新技术企业资格有效期内，当年企业所得税暂按15%。

⑤子公司福建星网视易信息系统有限公司（以下简称星网视易）

星网视易2008年取得“高新技术企业证书”，证书编号为GR200835000094。2011年通过高新技术企业资格复审，取得“高新技术企业证书”，证书编号为GF201135000006，2011-2013年星网视易执行的企业所得税率为15%。2014年在高新技术企业资格有效期内，当年企业所得税暂按15%。

⑥子公司厦门青年网络通讯股份有限公司（以下简称青年网络）

2012-2013年青年网络执行的企业所得税率为25%。

⑦子公司上海爱伟迅数码科技有限公司（以下简称爱伟迅）

爱伟迅为注册在上海青浦工业区的创新型中小企业，企业所得税实行核定计征办法。根据主管税务部门的相关规定，按营业额的4%作为应纳税所得额，适用税率25%。

⑧子公司厦门星网锐捷软件有限公司（以下简称厦门软件）

厦门软件2012年取得“高新技术企业证书”，证书编号为GR201235100070。2012-2014年厦门软件执行的企业所得税率为15%。

⑨子公司北京星网锐捷网络技术有限公司（以下简称北京网络）

北京网络2010年取得“高新技术企业证书”，证书编号为GR201011000349。2010-2012年北京网络执行的企业所得税率为15%。2013年11月进入北京市2013年度第一批拟通过复审高新

技术企业名单（京科发【2013】536号）。2013年度公司执行的所得税率为15%。

⑩子公司星网锐捷（香港）有限公司（以下简称星网香港）

根据香港的有关法律的规定，该公司应对来源于香港的利润缴纳利得税，2012年和2013年公司执行的利得税税率为16.5%。

⑪子公司福建星网锐捷安防科技有限公司（以下简称星网安防）

2012-2013年星网安防执行的企业所得税率为25%。

⑫子公司福建星网信通软件有限公司（以下简称星网信通）

2013年星网信通执行的企业所得税率为25%。

2012年12月被福建省信息产业厅认定为软件企业，证书编号闽R-2012-0067。自获利年度起，第一年和第二年免征企业所得税，第三年至第五年减半征收企业所得税。

⑬子公司厦门星网天合智能科技有限公司（以下简称星网天合）

2012-2013年星网天合执行的企业所得税率为25%。

3、其他说明

六、企业合并及合并财务报表

1、子公司情况

(1) 通过设立或投资等方式取得的子公司

单位：元

子公司全称	子公司类型	注册地	业务性质	注册资本	经营范围	期末实际投资额	实质上构成对子公司净投资的其他项目余额	持股比例(%)	表决权比例(%)	是否合并报表	少数股东权益	少数股东权益中用于冲减少数股东损益的金额	从母公司所有者权益冲减子公司少数股东分担的本期亏损超过少数股东在该子公司年初所有者权益中所享有份额后的余额

福建星网锐捷软件有限公司	全资	福州市	"内资企业"	50000000	软件	50,000,000.00		100%	100%	是			
星网锐捷(香港)有限公司	全资	香港	香港企业	港币20000000	销售服务	2,000,000.00		100%	100%	是			
福建升腾资讯有限公司	控股	福州市	外商投资企业	80000000	升腾终端	48,000,000.00		60%	60%	是	66,970,174.60		
福建星网锐捷网络有限公司	控股	福州市	外商投资企业	123530000	网络产品	63,000,000.00		51%	51%	是	256,035,884.37		
厦门星网锐捷软件有限公司	"间接全资"	厦门市	"内资企业"	10000000	软件	10,000,000.00		100%	100%	是			
北京星网锐捷网络技术有限公司	"间接控股"	北京市	"内资企业"	60000000	网络产品	60,000,000.00		51%	100%	是			
福建星网锐捷安防科技有限公司	"间接控股"	厦门市	"内资企业"	40000000	安防产品	24,000,000.00		60%	60%	是	11,004,808.60		
厦门星网天合智能科技有限公司	"间接控股"	厦门市	"内资企业"	15000000	智能家居	6,000,000.00		51%	60%	是	2,680,205.80		
福建星网信通软件有限公司	"间接控股"	福州市	"内资企业"	10000000	软件	5,100,000.00		51%	51%	是	4,202,061.92		

通过设立或投资等方式取得的子公司的其他说明

注：经2013年6月18日第三届董事会第十一次会议决议批准，控股子公司升腾资讯注册资

本增至8,000万元，公司以自有资金 1,800 万元对升腾资讯进行增资，同时升腾资讯另一股东 FUNRISE PACIFIC LIMITED 以自有资金 1,200 万元对升腾资讯进行同比例增资。增资完成后，公司对升腾资讯的持股比例仍为60%，对升腾资讯仍具有控制权。

(2) 非同一控制下企业合并取得的子公司

单位：元

子公司全称	子公司类型	注册地	业务性质	注册资本	经营范围	期末实际投资额	实质上构成对子公司净投资的其他项目余额	持股比例(%)	表决权比例(%)	是否合并报表	少数股东权益	少数股东权益中用于冲减少数股东损益的金额	从母公司所有者权益冲减子公司少数股东分担的本期亏损超过少数股东在该子公司年初所有者权益中所享有份额后的余额
福建星网锐捷视易信息系统有限公司	"间接控股"	福州市	"内资企业"	500000	"视频通讯产品"	24,127,342.79		51.85%	51.85%	是	53,142,022.15		
上海爱伟迅数码科技有限公司	"间接控股"	上海市	"内资企业"	100000	计算机软硬件开发及销售	1,976,542.55		51%	51%	是	1,059,367.29		
厦门青年网络通讯股份有限公司	"间接控股"	厦门市	"内资企业"	120000	通讯产品等软硬件开发销售	2,447,534.18		55%	55%	是	-643,036.26		

通过非同一控制下企业合并取得的子公司的其他说明

注：经2013年7月30日第三届董事会第十二次会议决议批准，本公司的全资子公司锐捷软件以

自有资金1,555.46万元对其控股子公司星网视易进行增资。本次增资后，星网视易的注册资本由 2,000万元增加至5,000 万元，锐捷软件对星网视易的持股比例仍为51.85%。

(3) 境外经营实体主要报表项目的折算汇率

星网锐捷(香港)有限公司以港币为记账本位币，期末资产负债表中的资产和负债项目，采用资产负债表日的港币即期汇率折算，所有者权益项目除“未分配利润”项目外，其他项目采用发生时的港币即期汇率折算。利润表中的收入和费用项目，采用交易发生日的港币即期汇率的近似汇率折算。按照上述折算产生的外币财务报表折算差额，在资产负债表中所有者权益项目下单独列示。现金流量表采用现金流量发生日的港币即期汇率近似的汇率折算。汇率变动对现金的影响额作为调节项目，在现金流量表中单独列示。

七、合并财务报表主要项目注释

1、货币资金

单位：元

项目	期末数			期初数		
	外币金额	折算率	人民币金额	外币金额	折算率	人民币金额
现金：	--	--	201,813.35	--	--	208,418.19
银行存款：	--	--	1,245,800,251.37	--	--	1,373,428,990.31
其他货币资金：	--	--	52,527,247.37	--	--	37,465,416.98
合计	--	--	1,298,529,312.09	--	--	1,411,102,825.48

如有因抵押、质押或冻结等对使用有限制、存放在境外、有潜在回收风险的款项应单独说明

项目及币种	年末余额			年初余额		
	外币金额	折算率	人民币金额	外币金额	折算率	人民币金额
银行存款（美元）	3,219,128.92	6.0969	19,626,705.34	786,453.86	6.2855	4,943,254.55
银行存款（港币）	15,010.79	0.7862	11,801.93	326,836.49	0.8109	265,015.38
银行存款（新加坡币）	0.03	4.7824	0.14	0.03	5.0929	0.15
合计			19,638,507.41			5,208,270.08

注①：外币项目列示如下

注②：其他货币资金期末余额包括开具银行承兑汇票保证金44,878,092.09元，保函保证金3,538,803.28元及信用证保证金4,110,352.00元，系使用受到限制的银行存款，不作为现金流量表中的现金及现金等价物。

2、应收票据

(1) 应收票据的分类

单位：元

种类	期末数	期初数
银行承兑汇票	199,929,009.00	73,327,361.51
合计	199,929,009.00	73,327,361.51

(2) 备注

注①：应收票据年末余额中无应收持有公司5%（含5%）以上表决权股份的股东的票据，也无应收关联方票据。

注②：本期未到期已贴现的应收票据1,300,000.00元,在2014年3月9日前到期。

(3) 期末应收票据无质押。

(4) 因出票人无力履约而将票据转为应收账款的票据，以及期末公司已经背书给他方但尚未到期的票据情况

因出票人无力履约而将票据转为应收账款的票据

单位：元

出票单位	出票日期	到期日	金额	备注
------	------	-----	----	----

说明

公司已经背书给其他方但尚未到期的票据

单位：元

出票单位	出票日期	到期日	金额	备注
1	2013年07月18日	2014年01月18日	2,800,000.00	
2	2013年11月08日	2014年02月08日	2,590,650.00	
3	2013年12月19日	2014年02月19日	2,242,780.00	
4	2013年11月12日	2014年02月12日	957,000.00	
5	2013年11月13日	2014年01月13日	900,000.00	
合计	--	--	9,490,430.00	--

说明

公司期末已背书给其他方但尚未到期的应收票据16,932,866.00元,到期日区间为2014年1月3日至2014年5月29日。

已贴现或质押的商业承兑票据的说明

3、应收利息

(1) 应收利息

单位：元

项目	期初数	本期增加	本期减少	期末数
定期存款	8,657,124.71	3,878,979.24	10,914,143.82	1,621,960.13
合计	8,657,124.71	3,878,979.24	10,914,143.82	1,621,960.13

(2) 应收利息的说明

年末无逾期应收利息

4、应收账款

(1) 应收账款按种类披露

单位：元

种类	期末数				期初数			
	账面余额		坏账准备		账面余额		坏账准备	
	金额	比例(%)	金额	比例(%)	金额	比例(%)	金额	比例(%)
按组合计提坏账准备的应收账款								
帐龄组合	680,973,118.58	100%	50,335,412.37	7.39%	643,600,506.24	100%	37,025,121.67	5.75%
组合小计	680,973,118.58	100%	50,335,412.37	7.39%	643,600,506.24	100%	37,025,121.67	5.75%
合计	680,973,118.58	--	50,335,412.37	--	643,600,506.24	--	37,025,121.67	--

应收账款种类的说明

期末单项金额重大并单项计提坏账准备的应收账款

适用 不适用

组合中，按账龄分析法计提坏账准备的应收账款

适用 不适用

单位：元

账龄	期末数				期初数			
	账面余额		坏账准备		账面余额		坏账准备	
	金额	比例(%)			金额	比例(%)		

1 年以内						
其中:	--	--	--	--	--	--
1 年以内小计	560,452,301.52	82.3%	8,406,784.52	544,007,312.38	84.5%	8,160,109.69
1 至 2 年	70,928,199.86	10.42%	7,092,819.99	68,364,899.07	10.62%	6,836,489.91
2 至 3 年	29,513,618.74	4.33%	14,756,809.39	18,399,545.45	2.86%	9,199,772.73
3 年以上	20,078,998.46	2.95%	20,078,998.46	12,828,749.34	1.99%	12,828,749.34
合计	680,973,118.58	--	50,335,412.37	643,600,506.24	--	37,025,121.67

组合中，采用余额百分比法计提坏账准备的应收账款

适用 不适用

组合中，采用其他方法计提坏账准备的应收账款

适用 不适用

期末单项金额虽不重大但单项计提坏账准备的应收账款

适用 不适用

(2) 本报告期实际核销的应收账款情况

单位：元

单位名称	应收账款性质	核销时间	核销金额	核销原因	是否因关联交易产生
杭州三通信息技术有限公司	销售款		460,810.00	对方经营失败，无法收回	否
杭州路由科技有限公司	销售款		96,233.60	对方经营失败，无法收回	否
合计	--	--	557,043.60	--	--

应收账款核销说明

(3) 应收账款中金额前五名单位情况

单位：元

单位名称	与本公司关系	金额	年限	占应收账款总额的比例 (%)
1	非关联方	73,083,985.58	1 年以内 (含 1 年)	10.73%
2	非关联方	40,590,969.53	1 年以内 (含 1 年)	5.96%
3	非关联方	23,752,023.00	1 年以内 (含 1 年)	3.49%
4	非关联方	18,233,978.81	1 年以内 (含 1 年)	2.68%
5	非关联方	16,720,778.02	1 年以内 (含 1 年)、1-2 年 (含 2 年)	2.46%
合计	--	172,381,734.94	--	25.32%

5、其他应收款

(1) 其他应收款按种类披露

单位：元

种类	期末数				期初数			
	账面余额		坏账准备		账面余额		坏账准备	
	金额	比例(%)	金额	比例(%)	金额	比例(%)	金额	比例(%)
按组合计提坏账准备的其他应收款								
其中：备用金组合	9,567,012.72	34.77%			13,940,543.17	41.92%		
帐龄组合	17,946,472.08	65.23%	4,458,917.62	24.85%	19,312,998.72	58.08%	6,368,087.76	32.97%
组合小计	27,513,484.80	100%	4,458,917.62	16.21%	33,253,541.89	100%	6,368,087.76	19.15%
合计	27,513,484.80	--	4,458,917.62	--	33,253,541.89	--	6,368,087.76	--

其他应收款种类的说明

组合中，职工个人备用金借款9,567,012.72元不计提坏账准备，账龄分别为1-3年及3年以上。

期末单项金额重大并单项计提坏账准备的其他应收款

□ 适用 √ 不适用

组合中，采用账龄分析法计提坏账准备的其他应收款

√ 适用 □ 不适用

单位：元

账龄	期末数			期初数		
	账面余额		坏账准备	账面余额		坏账准备
	金额	比例(%)		金额	比例(%)	
1年以内						
其中：						
1年以内小计	11,954,725.76	66.61%	179,320.87	7,010,805.19	36.3%	105,162.08
1至2年	1,011,402.00	5.64%	101,140.20	3,536,481.24	18.31%	353,648.12
2至3年	1,603,775.55	8.94%	801,887.78	5,712,869.47	29.58%	2,856,434.74
3年以上	3,376,568.77	18.81%	3,376,568.77	3,052,842.82	15.81%	3,052,842.82
合计	17,946,472.08	--	4,458,917.62	19,312,998.72	--	6,368,087.76

组合中，采用余额百分比法计提坏账准备的其他应收款

□ 适用 √ 不适用

组合中，采用其他方法计提坏账准备的其他应收款

□ 适用 √ 不适用

期末单项金额虽不重大但单项计提坏账准备的其他应收款

□ 适用 √ 不适用

(2) 其他应收款金额前五名单位情况

单位：元

单位名称	与本公司关系	金额	年限	占其他应收款总额的比例(%)
1	非关联方	1,500,000.00	1 年以内 (含 1 年)	5.45%
2	非关联方	1,300,000.00	1 年以内 (含 1 年)、2-3 年 (含 3 年)	4.72%
3	非关联方	1,030,194.00	1-2 年 (含 2 年)	3.74%
4	非关联方	926,781.00	1 年以内 (含 1 年)	3.37%
5	非关联方	655,500.00	1 年以内 (含 1 年)	2.38%
合计	--	5,412,475.00	--	19.66%

6、预付款项

(1) 预付款项按账龄列示

单位：元

账龄	期末数		期初数	
	金额	比例 (%)	金额	比例 (%)
1 年以内	15,413,316.58	96.02%	14,635,897.45	90.33%
1 至 2 年	157,069.18	0.98%	813,655.33	5.02%
2 至 3 年	255,043.48	1.59%	614,786.65	3.8%
3 年以上	226,071.58	1.41%	137,569.27	0.85%
合计	16,051,500.82	--	16,201,908.70	--

预付款项账龄的说明

(2) 预付款项金额前五名单位情况

单位：元

单位名称	与本公司关系	金额	时间	未结算原因
1	非关联方	2,395,626.98	1 年以内 (含 1 年)	

2	非关联方	1,568,033.08	1 年以内 (含 1 年)	
3	非关联方	957,639.15	1 年以内 (含 1 年)	
4	非关联方	752,667.00	1 年以内 (含 1 年)	
5	非关联方	705,287.50	1 年以内 (含 1 年)	
合计	--	6,379,253.71	--	--

预付款项主要单位的说明

7、存货

(1) 存货分类

单位：元

项目	期末数			期初数		
	账面余额	跌价准备	账面价值	账面余额	跌价准备	账面价值
原材料	137,159,032.35	3,718,114.83	133,440,917.52	119,462,516.74	2,259,224.80	117,203,291.94
在产品	43,672,704.21		43,672,704.21	37,804,678.13		37,804,678.13
产成品	239,827,625.52	8,971,341.85	230,856,283.67	216,881,486.24	3,614,423.26	213,267,062.98
自制半成品	30,476,631.40	4,044.03	30,472,587.37	28,976,893.71		28,976,893.71
发出商品	90,673,553.29		90,673,553.29	56,030,756.52		56,030,756.52
合计	541,809,546.77	12,693,500.71	529,116,046.06	459,156,331.34	5,873,648.06	453,282,683.28

(2) 存货跌价准备

单位：元

存货种类	期初账面余额	本期计提额	本期减少		期末账面余额
			转回	转销	
原材料	2,259,224.80	1,466,095.73		7,205.70	3,718,114.83
产成品	3,614,423.26	5,913,371.00		556,452.41	8,971,341.85
半成品		4,044.03			4,044.03
合计	5,873,648.06	7,383,510.76		563,658.11	12,693,500.71

(3) 存货跌价准备情况

项目	计提存货跌价准备的依据	本期转回存货跌价准备的原因	本期转回金额占该项存货期末余额的比例 (%)
原材料	长期未领用的客服周转备件材料	无	0%
产成品	需降价销售	无	0%

半成品	需降价销售	无	0%
-----	-------	---	----

存货的说明

1. 存货期末余额中无借款费用资本化金额。
2. 存货期末余额中无已作为抵押的存货。

8、一年内到期的非流动资产

项目	年末余额	年初余额
一年内到期的长期待摊费用	679,626.92	
其中：装修费	624,627.00	
其他	54,999.92	

9、其他流动资产

单位：元

项目	期末数	期初数
银行理财产品	270,000,000.00	
待抵扣进项税额	2,560,311.69	
合计	272,560,311.69	

其他流动资产说明

备注：经公司股东会批准，公司使用部分闲置超募资金用于购买保本型银行理财产品，上述理财产品将于2014年3月份全部到期。

10、对合营企业投资和联营企业投资

单位：元

被投资单位名称	本企业持股比例(%)	本企业在被投资单位表决权比例(%)	期末资产总额	期末负债总额	期末净资产总额	本期营业收入总额	本期净利润
一、合营企业							
二、联营企业							
北京福富软件技术股份有限公司	37.37%	37.37%	95,741,837.30	48,175,561.94	47,566,275.36	270,799,422.77	6,081,746.34
福建星海通信科技有限公司	20%	20%	129,351,272.80	70,792,428.20	58,558,844.60	103,674,527.35	954,460.45

合营企业、联营企业的重要会计政策、会计估计与公司的会计政策、会计估计存在重大差异的说明

注①：本期上述联营企业经营情况正常，未出现减值情况。

注②：上述联营公司向本公司转移资金的能力不受限制。

11、长期股权投资

(1) 长期股权投资明细情况

单位：元

被投资单位	核算方法	投资成本	期初余额	增减变动	期末余额	在被投资单位持股比例(%)	在被投资单位表决权比例(%)	在被投资单位持股比例与表决权比例不一致的说明	减值准备	本期计提减值准备	本期现金红利
北京福富软件技术股份有限公司	权益法	13,453,538.94	19,172,127.91	279,374.85	19,451,502.76	37.37%		无			1,993,171.03
厦门骅弘信息科技有限公司	权益法	1,000,000.00	677,040.68	-677,040.68				无			
福建星海通信科技有限公司	权益法	12,000,000.00	11,520,876.83	190,892.09	11,711,768.92	20%		无			
合计	--	26,453,538.94	31,370,045.42	-206,773.74	31,163,271.68	--	--	--			1,993,171.03

(2) 向投资企业转移资金的能力受到限制的有关情况

单位：元

向投资企业转移资金能力受到限制的长期股权投资项目	受限制的原因	当期累计未确认的投资损失金额

长期股权投资的说明

注：本期增减变动说明

北京福富软件技术股份有限公司（以下简称福富软件）2013年度净利润6,081,746.34元，本公司按权益法确认本期投资收益2,272,545.88元；另外，公司实际收到福富软件分配2012年度股利1,993,171.03元，上述事项增加长期股权投资--福富软件279,374.85元。

公司2011年5月3日投资厦门骅弘信息科技有限公司100万元，占该公司股权比例25%，截止2013年12月，公司按权益法确认本年投资损失173,160.20元，累计投资损失496,119.52元。2013年12月公司与自然人潘长华签订股权转让协议，将所持有厦门骅弘信息科技有限公司25%的股权以22万元人民币的价格转让，确认股权转让损失283,880.48元。

公司2012年7月25日投资福建星海通信科技有限公司（以下简称星海通信）1,200万元，持有其20%股权。星海通信2013年度净利润为954,460.45元，本公司按权益法确认本期投资收

益190,892.09元，增加长期股权投资—星海通信190,892.09元。

12、投资性房地产

(1) 按成本计量的投资性房地产

单位：元

项目	期初账面余额	本期增加	本期减少	期末账面余额
一、账面原值合计	11,576,919.60	5,785,104.53		17,362,024.13
1.房屋、建筑物	11,576,919.60	5,785,104.53		17,362,024.13
二、累计折旧和累计摊销合计	2,787,784.94	2,491,242.30		5,279,027.24
1.房屋、建筑物	2,787,784.94	2,491,242.30		5,279,027.24
三、投资性房地产账面净值合计	8,789,134.66	3,293,862.23		12,082,996.89
1.房屋、建筑物	8,789,134.66	3,293,862.23		12,082,996.89
五、投资性房地产账面价值合计	8,789,134.66	3,293,862.23		12,082,996.89
1.房屋、建筑物	8,789,134.66	3,293,862.23		12,082,996.89

单位：元

	本期
本期折旧和摊销额	963,254.46

13、固定资产

(1) 固定资产情况

单位：元

项目	期初账面余额	本期增加	本期减少	期末账面余额	
一、账面原值合计：	273,180,270.49	332,466,782.47	9,619,467.94	596,027,585.02	
其中：房屋及建筑物	45,561,853.75	285,327,563.68	5,785,104.53	325,104,312.90	
机器设备	106,498,509.26	19,105,624.94	841,880.30	124,762,253.90	
运输工具	11,303,216.98	660,685.13	1,750.00	11,962,152.11	
计算机设备	59,747,400.55	14,311,794.95	2,546,668.83	71,512,526.67	
通讯交换设备	27,612,230.34	929,797.90	225,046.82	28,316,981.42	
其他	22,457,059.61	12,131,315.87	219,017.46	34,369,358.02	
--	期初账面余额	本期新增	本期计提	本期减少	本期期末余额

二、累计折旧合计：	120,920,613.89	254,190.15	34,116,507.87	4,415,649.34	150,875,662.57
其中：房屋及建筑物	14,690,262.90		6,290,632.86	1,527,987.84	19,452,907.92
机器设备	41,283,463.42	35,666.40	12,773,036.06	576,296.16	53,515,869.72
运输工具	5,857,868.56		1,226,835.96	1,105.65	7,083,598.87
计算机设备	33,017,047.19	179,140.77	7,782,404.47	1,932,580.86	39,046,011.57
通讯交换设备	12,193,256.15	36,935.62	3,918,684.33	201,354.98	15,947,521.12
其他	13,878,715.67	2,447.36	2,124,914.19	176,323.85	15,829,753.37
--	期初账面余额		--		本期期末余额
三、固定资产账面净值合计	152,259,656.60		--		445,151,922.45
其中：房屋及建筑物	30,871,590.85		--		305,651,404.98
机器设备	65,215,045.84		--		71,246,384.18
运输工具	5,445,348.42		--		4,878,553.24
计算机设备	26,730,353.36		--		32,466,515.10
通讯交换设备	15,418,974.19		--		12,369,460.30
其他	8,578,343.94		--		18,539,604.65
计算机设备			--		
通讯交换设备			--		
其他			--		
五、固定资产账面价值合计	152,259,656.60		--		445,151,922.45
其中：房屋及建筑物	30,871,590.85		--		305,651,404.98
机器设备	65,215,045.84		--		71,246,384.18
运输工具	5,445,348.42		--		4,878,553.24
计算机设备	26,730,353.36		--		32,466,515.10
通讯交换设备	15,418,974.19		--		12,369,460.30
其他	8,578,343.94		--		18,539,604.65

本期折旧额 34,116,507.87 元；本期由在建工程转入固定资产原价为 290,636,371.08 元。

14、在建工程

(1) 在建工程情况

单位：元

项目	期末数			期初数		
	账面余额	减值准备	账面价值	账面余额	减值准备	账面价值
海西科技园生产基地				166,129,104.56		166,129,104.56
金山工业园办公楼装修项目	3,776,130.14		3,776,130.14			

金山园视频监控项目	335,376.07		335,376.07			
合计	4,111,506.21		4,111,506.21	166,129,104.56		166,129,104.56

(2) 重大在建工程项目变动情况

单位：元

项目名称	预算数	期初数	本期增加	转入固定资产	其他减少	工程投入占预算比例 (%)	工程进度	利息资本化累计金额	其中：本期利息资本化金额	本期利息资本化率 (%)	资金来源	期末数
海西科技园生产基地	240,560,000.00	166,129,104.56	124,290,266.52	290,419,371.08		100%	100%				募集资金自有资金	
合计	240,560,000.00	166,129,104.56	124,290,266.52	290,419,371.08		--	--			--	--	

在建工程项目变动情况的说明

(3)年末对在建工程进行检查，未出现在建工程减值情况。

(4)在建工程年末余额较年初余额减少162,017,598.35元，主要原因系本年募集资金项目海西科技园生产基地已完工结转至固定资产。

15、无形资产

(1) 无形资产情况

单位：元

项目	期初账面余额	本期增加	本期减少	期末账面余额
一、账面原值合计	90,970,329.78	39,962,436.35		130,932,766.13
土地使用权	56,367,865.15			56,367,865.15
自主研发产业化项目	26,426,937.79	39,486,963.14		65,913,900.93
应用软件	8,175,526.84	475,473.21		8,651,000.05
二、累计摊销合计	17,592,944.84	19,942,151.50		37,535,096.34
土地使用权	871,668.00	1,162,224.00		2,033,892.00
自主研发产业化项目	12,926,024.01	17,290,012.07		30,216,036.08
应用软件	3,795,252.83	1,489,915.43		5,285,168.26
三、无形资产账面净值合计	73,377,384.94	20,020,284.85		93,397,669.79
土地使用权	55,496,197.15	1,162,224.00		54,333,973.15
自主研发产业化项目	13,500,913.78	17,290,012.07		35,697,864.85
应用软件	4,380,274.01	1,489,915.43		3,365,831.79

四、减值准备合计	0.00			
土地使用权	0.00			
自主研发产业化项目	0.00			
应用软件	0.00			
无形资产账面价值合计	73,377,384.94	20,020,284.85		93,397,669.79
土地使用权	55,496,197.15	1,162,224.00		54,333,973.15
自主研发产业化项目	13,500,913.78	17,290,012.07		35,697,864.85
应用软件	4,380,274.01	1,489,915.43		3,365,831.79

本期摊销额 19,804,775.50 元。

(2) 公司开发项目支出

单位：元

项目	期初数	本期增加	本期减少		期末数
			计入当期损益	确认为无形资产	
一、费用化研发项目		444,281,767.68	444,281,767.68		
二、资本化研发项目					
网络视频监控系統	1,635,175.18	1,409,453.42		3,044,628.60	0.00
迷你型无线网络摄像机技术		862,188.04			862,188.04
呼叫中心项目	255,219.59	1,280,743.71		1,535,963.30	
安保项目	492,105.89	1,799,621.93		2,291,727.82	0.00
数字家庭云娱乐系统的研发		8,490,288.04	3,475,345.67		5,014,942.37
家庭网关机卡分离项目	3,084,207.14	233,113.74		3,317,320.88	
信息交互终端 i90		6,673,508.18	770,405.09		5,903,103.09
百兆接入交换机 S26I	29,297,322.54			29,297,322.54	
下一代全网交换系统		16,979,352.41			16,979,352.41
合计	34,764,030.34	482,010,037.15	448,527,518.44	39,486,963.14	28,759,585.91

本期开发支出占本期研究开发项目支出总额的比例 93.27%。

通过公司内部研发形成的无形资产占无形资产期末账面价值的比例 30.16%。

公司开发项目的说明，包括本期发生的单项价值在 100 万元以上且以评估值为入账依据的，应披露评估机构名称、评估方法注：公司于 2012 年 4 月 16 日取得海西科技园建设用地土地使用权证书，证书编号：侯国用(2012)第 209173 号。

16、商誉

单位：元

被投资单位名称或形成商誉的事项	期初余额	本期增加	本期减少	期末余额	期末减值准备
非同一控制下企业合并形成的股权投资差额在首次执行日的余额	2,295,142.29			2,295,142.29	
合计	2,295,142.29			2,295,142.29	

说明商誉的减值测试方法和减值准备计提方法

注①：商誉的形成

2006年5月子公司锐捷软件以140万元受让唐朝新持有星网视易140万元实收资本，占星网视易注册资本的51.85%。股权转让款大于购买日星网视易净资产的同比例份额，形成股权投资差额895,308.15元，按120个月摊销。截止2006年12月31日尚有余额835,620.94元。

2006年9月子公司锐捷软件以204万元受让杨芦、曹伟持有爱伟迅实收资本51万元，占爱伟迅注册资本的51%。股权转让款大于购买日爱伟迅净资产的同比例份额，形成股权投资差额1,522,978.80元，按120个月摊销，截止2006年12月31日尚有余额1,459,521.35元。

由于锐捷软件无法可靠确定购买日被购买方可辨认资产、负债公允价值，根据《企业会计准则实施问题专家工作组意见》，将上述尚未摊销完的长期股权投资差额合计2,295,142.29元在合并资产负债表中作为商誉列示。

注②：年末公司对上述子公司财务报表进行检查，子公司经营情况正常，未出现导致已确认商誉出现减值的情况。

17、长期待摊费用

单位：元

项目	期初数	本期增加额	本期摊销额	其他减少额	期末数	其他减少的原因
办公室装修	4,077,591.34	1,334,308.59	2,577,427.54	624,627.00	2,209,845.39	
软件资源	355,778.11		105,473.88		250,304.23	
其他长期待摊	164,285.46	100,000.00	209,285.54	54,999.92	0.00	
家居展厅	450,108.13		160,973.16		289,134.97	
集成研发平台及服务		56,603.76	18,867.92		37,735.84	
服务器托管管理费		80,737.86	17,941.76		62,796.10	
合计	5,047,763.04	1,571,650.21	3,089,969.80	679,626.92	2,849,816.53	--

长期待摊费用的说明

18、递延所得税资产和递延所得税负债

(1) 递延所得税资产和递延所得税负债不以抵销后的净额列示

已确认的递延所得税资产和递延所得税负债

单位：元

项目	期末数	期初数
递延所得税资产：		
坏账准备	8,276,705.39	6,496,546.07
存货跌价准备	2,211,117.14	987,657.43
可弥补亏损	4,360,028.62	1,987,544.43
内部交易未实现毛利	1,693,625.66	373,993.63
递延收益	11,639,130.00	6,783,750.00
已开票未确认毛利		1,609,170.61
小计	28,180,606.81	18,238,662.17
递延所得税负债：		
应收利息	239,529.14	1,291,480.23
小计	239,529.14	1,291,480.23

未确认递延所得税资产明细

单位：元

项目	期末数	期初数

未确认递延所得税资产的可抵扣亏损将于以下年度到期

单位：元

年份	期末数	期初数	备注

应纳税差异和可抵扣差异项目明细

单位：元

项目	暂时性差异金额	
	期末	期初
应纳税差异项目		
应收利息	1,596,860.99	8,657,124.71
小计	1,596,860.99	8,657,124.71
可抵扣差异项目		
坏账准备	54,118,583.31	43,393,209.43
存货跌价准备	12,693,500.71	5,873,648.06
可弥补亏损	17,440,114.46	7,950,177.72
内部交易未实现毛利	8,878,503.19	2,493,290.87

递延收益	77,594,200.00	45,225,000.00
已开票未确认毛利		8,036,589.40
小计	170,724,901.67	112,971,915.48

(2) 递延所得税资产和递延所得税负债以抵销后的净额列示

互抵后的递延所得税资产及负债的组成项目

单位：元

项目	报告期末互抵后的递延所得税资产或负债	报告期末互抵后的可抵扣或应纳税暂时性差异	报告期初互抵后的递延所得税资产或负债	报告期初互抵后的可抵扣或应纳税暂时性差异
递延所得税资产	28,180,606.81		18,238,662.17	
递延所得税负债	239,529.14		1,291,480.23	

递延所得税资产和递延所得税负债互抵明细

单位：元

项目	本期互抵金额

递延所得税资产和递延所得税负债的说明

注：递延所得税资产年末余额较年初余额增加9,941,944.64元，增幅54.51%，原因是本期引起递延所得税的各项可抵扣暂时性差异金额均有较大增幅，导致年末递延所得税资产大幅增加。递延所得税负债年末余额较年初余额减少105.20万元，降幅81.45%，系应纳税暂时性差异较年初减少。

19、资产减值准备明细

单位：元

项目	期初账面余额	本期增加	本期减少		期末账面余额
			转回	转销	
一、坏账准备	43,393,209.43	11,958,164.16		557,043.60	54,794,329.99
二、存货跌价准备	5,873,648.06	7,383,510.76		563,658.11	12,693,500.71
十二、无形资产减值准备	0.00				
合计	49,266,857.49	19,341,674.92		1,120,701.71	67,487,830.70

资产减值明细情况的说明

20、其他非流动资产

单位：元

项目	期末数	期初数
GPS 合作运营资产	138,679.11	206,214.51

校园网络合作运营资产	224,846.92	
未认证固定资产进项税	241,106.33	
合计	604,632.36	206,214.51

其他非流动资产的说明

合作运营业务说明如下：

①GPS合作运营资产系公司将GPS产品与通信运营商合作运营GPS车辆定位，用户通过公司开放的GPS车辆定位平台有偿使用，由运营商按消费流量、时间收取费用，并与公司进行业务分成，分成期限三年和五年。产权属本公司所有，由公司定期进行维护。本项目反映合作运营的资产未摊销的成本余额。

②校园网络合作运营资产系公司与大学合作运营的校园无线网络建设与运营项目。根据合作协议规定，由公司为学校建设无线校园网络，建成后由公司负责运营维护，并享受收益。目前该项目正在建设中。

21、所有权受到限制的资产

所有权受到限制的资产	年初余额	本年增加额	本年减少额	年末余额
一. 用于抵押担保的资产				
二. 其他原因造成所有权受到限制的资产	37,465,416.98	133,878,602.33	118,816,771.94	52,527,247.37
其中：银行承兑汇票保证金	32,059,024.36	127,706,309.75	114,887,242.02	44,878,092.09
信用证保证金	420,821.20	4,842,085.09	1,152,554.29	4,110,352.00
保函保证金	4,985,571.42	1,330,207.49	2,776,975.63	3,538,803.28

22、短期借款

(1) 短期借款分类

单位：元

项目	期末数	期初数
信用借款	11,949,922.35	62,123,441.30
合计	11,949,922.35	62,123,441.30

短期借款分类的说明

(2)期末无已到期未偿还的短期借款。

23、应付票据

单位：元

种类	期末数	期初数

银行承兑汇票	216,707,510.15	155,710,104.37
合计	216,707,510.15	155,710,104.37

下一会计期间将到期的金额 216,707,510.15 元。

应付票据的说明

注：

(1) 付票据年末余额216,707,510.15元，均将在2014年6月23日前到期。

(2) 年末无已到期未支付的应付票据。

(3) 年末应付票据中无应付持公司5%（含5%）以上表决权股份的股东的票据。

24、应付账款

(1) 应付账款情况

单位：元

项目	期末数	期初数
1年以内（含1年）	474,974,048.98	303,452,310.74
1-2年（含2年）	23,102,886.19	31,036,169.59
2-3年（含3年）	9,857,870.36	338,783.42
3年以上	1,962,692.62	1,665,698.18
合计	509,897,498.15	336,492,961.93

(2) 账龄超过一年的大额应付账款情况的说明

25、预收账款

(1) 预收账款情况

单位：元

项目	期末数	期初数
1年以内（含1年）	60,338,695.10	63,802,640.62
1-2年（含2年）	4,679,642.25	974,377.04
2-3年（含3年）	906,321.89	224,157.00
3年以上	283,784.92	638,458.36
合计	66,208,444.16	65,639,633.02

(2) 账龄超过一年的大额预收账款情况的说明

(2) 预收款项期末余额中无预收持公司5%（含5%）以上表决权股份的股东的款项，也无预收关联方款项。

(3)账龄1年以上的预收账款系未结算的货款。

26、应付职工薪酬

单位：元

项目	期初账面余额	本期增加	本期减少	期末账面余额
一、工资、奖金、津贴和补贴	130,725,357.10	738,014,925.62	671,439,035.70	197,301,247.02
二、职工福利费		5,165,634.44	5,165,634.44	
三、社会保险费	-510,404.70	69,329,005.96	69,516,805.32	-698,204.06
其中：医疗保险费	-16,490.99	18,533,164.76	18,511,807.94	4,865.83
基本养老保险费	-451,561.69	45,065,466.77	45,250,969.66	-637,064.58
失业保险费	-55,790.64	3,153,860.12	3,164,074.79	-66,005.31
工伤生育保险费	13,438.62	2,576,514.31	2,589,952.93	0.00
四、住房公积金	-603,143.75	78,306,282.50	78,576,675.06	-873,536.31
五、辞退福利		886,240.90	886,240.90	
六、其他		2,528,768.91	2,528,768.91	
合计	129,611,808.65	894,230,858.33	828,113,160.33	195,729,506.65

应付职工薪酬中属于拖欠性质的金额 0.00 元。

工会经费和职工教育经费金额元，非货币性福利金额元，因解除劳动关系给予补偿元。

应付职工薪酬预计发放时间、金额等安排

注①：应付职工薪酬期末余额中无属于拖欠性质或工效挂钩的部分。

注②：应付职工薪酬期末余额主要为已计提未发放的年终奖金。

27、应交税费

单位：元

项目	期末数	期初数
增值税	55,456,483.00	52,472,015.69
营业税	50,757.54	54,243.07
企业所得税	34,301,281.76	40,548,188.14
个人所得税	2,273,290.44	1,895,154.92
城市维护建设税	4,760,214.94	4,123,156.99
印花税	364,260.21	290,743.41
房产税	124,591.38	

教育费附加	3,421,083.83	2,973,745.86
防洪费	75,664.92	75,439.92
河道费	481.54	1,159.24
废弃电子产品处理基金	177,600.00	125,000.00
合计	101,005,709.56	102,558,847.24

应交税费说明，所在地税务机关同意各分公司、分厂之间应纳税所得额相互调剂的，应说明税款计算过程

28、应付利息

单位：元

项目	期末数	期初数
短期借款应付利息	204,945.42	91,441.76
合计	204,945.42	91,441.76

应付利息说明

注：应付利息期末余额是公司已计提未支付的短期借款利息。

29、其他应付款

(1) 其他应付款情况

单位：元

项目	期末数	期初数
1年以内	32,883,640.66	24,196,031.25
1-2年	2,204,592.04	2,859,617.06
2-3年	1,793,713.49	581,568.64
3年以上	776,057.16	463,558.84
合计	37,658,003.35	28,100,775.79

(2) 金额较大的其他应付款说明内容

注：账龄1年以上的其他应付款主要是应付押金款。

(2)主要项目披露

项目	年末余额	年初余额
便携押金、补贴款、保证金	7,058,270.98	4,038,000.16
预提费用	4,793,178.78	8,010,606.84
其他往来款	25,806,553.59	16,052,168.79
合计	37,658,003.35	28,100,775.79

(3)其他应付款期末余额中无欠持公司5%（含5%）以上表决权股份的股东的款项，也无应付关联方款项。

30、其他流动负债

单位：元

项目	期末账面余额	期初账面余额
与收益相关的政府补助	54,761,250.00	
合计	54,761,250.00	

其他流动负债说明

注①：其他流动负债年末余额系预计于1年内转入利润表的与收益相关的政府补助，见附注五、31。

注②：预计于1年内转入利润表的与收益相关的政府补助年末余额明细

政府部门	文号	补贴内容	补贴金额	项目预估验收时间	收到补助公司
科学技术部	国科发计[2012]698号《关于2012年度国家国际科技合作专项项目立项的通知》	云计算的虚拟桌面技术合作	1,650,000.00	2014年4月	星网锐捷通讯
闽侯发改局	侯发改[2012]313号《关于转下达电子信息产业振兴和技术改造项目2012年中央预算内投资计划》	营运车辆智能交通公共服务系统的研发	4,000,000.00	2014年12月	星网锐捷通讯
科学技术部	国科发财[2013]18号《关于拨付2013年度第一批国际科技合作与交流专项经费的通知》	云计算的虚拟桌面技术合作	230,000.00	2014年4月	星网锐捷通讯
科学技术部	国科发计[2012]698号《科技部关于2012年度国家国际科技合作专项项目立项的通知》	2012年度国家国际科技合作专项项目	670,000.00	2014年4月	星网锐捷通讯
福州市发展改革委员会	榕发改投资[2013]13号《关于转下达福州市2013年第一批省级预算内投资计划的通知》	下一代网络设备技术国家地方联合工程实验室	1,000,000.00	2014年7月	星网锐捷通讯
福建省发展和改革委员会	(闽发改高技[2013]356号《关于转下达自主创新和高技术产业化项目2013年第二批中央预算内投资计划的通知》	云计算数据交换实验室项目	5,000,000.00	2014年6月	星网锐捷通讯
中华人民共和国工业和信息化部	工信部财[2013]472号)《关于下达2013年度电子信息产业发展基金项目计划的通知》	金融领域密码软硬件项目	5,000,000.00	2014年12月	星网锐捷通讯
海尔集团	与海尔集团合作合同书	基于物联网技术的智能家居支撑技术与集成平台项目	411,250.00	2014年	星网锐捷通讯
福建省科技技术厅	闽财指[2012]1269号《关于下达2012年省科技重大、重点项目计划和经费(新上省级第十批)的通知》	收电子信息集团代转数字移动多媒体云存储服务平台的研究项目经费	400,000.00	2014年6月	星网视易
福州市仓山区财政局	仓科[2012]5号《关于下达仓山区2012年第一批科技计划项目的通知》	云计算数据中心TOR交换设备研发及产业化	150,000.00	2014年4月	锐捷网络
工业和信息化部	工信部财[2012]407号	ITSS的信息系统远程智能诊断处理系统研发及应用示范	5,000,000.00	2014年8月	锐捷网络
工业和信息化部	工信部财[2012]407号	高性能企业级宽带接入网关设备研发与产业化	5,000,000.00	2014年5月	锐捷网络
福建省财政厅	闽经贸计财[2012]719号	下一代网络虚拟化操作系统软件开发与应用	2,000,000.00	2014年3月	锐捷网络
福建省财政厅	闽财指【2013】570号《关于下达2013年第一批高技术产业发展项目产业技术研究与开发资金的通知》、闽发改高技【2013】468号《转下达2013年第二批产业技术研究与开发资金高技术产业发展项目中央预算内投资计划的通知》	IPV6高性能路由交换设备研发及产业化	9,000,000.00	2014年6月	锐捷网络
福建省财政厅	闽财指【2013】570号、闽发改高技【2013】468号	下一代高性能防火墙产业化项目	7,200,000.00	2014年3月	锐捷网络
福建省财政厅	福建省财政厅文件闽财指【2013】1128号《关于安排2013年第二批高技术产业发展项目产业技术与开发资金(省直)的通知》	云计算安全管理平台产业化	3,300,000.00	2014年8月	锐捷网络

政府部门	文号	补贴内容	补贴金额	项目预估验收时间	收到补助公司
工业和信息化部	工信部财函[2011]506号 和 与云南南天、工信部电子工业标准化研究所的三方合作协议	信息系统（金融）运行维护支持系统及产业项目	1,750,000.00	2014年10月	北京网络
中关村科技园区海淀区园管委会	关于对2012年海淀区重大科技成果转化与产业化等专项资金拟支持项目进行公示的通知	海淀区重大科技成果转化项目	3,000,000.00	2014年7月	北京网络
合计			54,761,250.00		

31、其他非流动负债

单位：元

项目	期末账面余额	期初账面余额
与收益相关的政府补助	22,832,950.00	45,225,000.00
合计	22,832,950.00	45,225,000.00

其他非流动负债说明

(2) 与收益相关的政府补助明细

补助项目	年初余额	本年新增补助金额	本年计入营业外收入金额	其他变动	年末余额	与资产相关/与收益相关
云计算的虚拟桌面技术合作	1,650,000.00			-1,650,000.00		与收益相关
营运车辆智能交通公共服务系统的研发	4,000,000.00			-4,000,000.00		与收益相关
移动支付产品研发	300,000.00		300,000.00			与收益相关
第三批软件产业发展专项资金	2,000,000.00		2,000,000.00			与收益相关
数字音乐网络传播运营云服务系统关键技术	1,700,000.00				1,700,000.00	与收益相关
国家科技支撑计划课题经费		140,000.00			140,000.00	与收益相关
云计算的虚拟桌面技术合作		230,000.00		-230,000.00		与收益相关
2012年度国家国际科技合作专项项目		670,000.00		-670,000.00		与收益相关
2013年国家科技支撑计划项目		430,000.00			430,000.00	与收益相关
数字音乐网络传播运营云服务系统项目		500,000.00			500,000.00	与收益相关
下一代网络设备技术国家地方联合工程实验室		1,000,000.00		-1,000,000.00		与收益相关
云计算数据交换实验室项目		5,000,000.00		-5,000,000.00		与收益相关
金融领域密码软硬件项目		5,000,000.00		-5,000,000.00		与收益相关
数字家庭产业集聚区10万用户级示范应用		2,000,000.00			2,000,000.00	与收益相关
基于物联网技术的智能家居支撑技术与集成平台项目		411,250.00		-411,250.00		与收益相关
移动支付产品研发与应用示范		90,000.00	90,000.00			与收益相关
自主高清音视频播放系统及关键件研发及产业化	1,900,000.00		1,900,000.00			与收益相关
开放式数字视听软件开发平台的研究及应用	300,000.00		300,000.00			与收益相关
三网融合数字影音通用平台的研发及推广应用	100,000.00		100,000.00			与收益相关
数字音乐网络传播运营云服务系统的研发及推广应用	2,200,000.00	1,230,000.00			3,430,000.00	与收益相关
基于AMLOGIC芯片的多媒体移动播放设备的研制		150,000.00			150,000.00	与收益相关
数字移动多媒体云存储服务平台的研究	400,000.00			-400,000.00		与收益相关
基于云计算环境下的高清网络摄像头重定向设备	75,000.00				75,000.00	与收益相关
云计算数据中心TOR交换设备研发及产业化	150,000.00			-150,000.00		与收益相关
面向下一代互联网的分组通信数据网(PTDN)关键设备研发与产业化	3,000,000.00				3,000,000.00	与收益相关
云计算数据中心关键设备项目产业发展补助资金	5,000,000.00		5,000,000.00			与收益相关
ITSS的信息系统远程智能诊断处理系统研发及应用示范	5,000,000.00			-5,000,000.00		与收益相关
高性能企业级宽带接入网关设备研发与产业化	5,000,000.00			-5,000,000.00		与收益相关

补助项目	年初余额	本年新增补助金额	本年计入营业外收入金额	其他变动	年末余额	与资产相关/与收益相关
下一代网络虚拟化操作系统软件开发与应用	2,000,000.00			-2,000,000.00		与收益相关
云计算数据中心虚拟交换安全系统项目研发与产业化	3,000,000.00		3,000,000.00			与收益相关
863计划云计算数据中心大容量虚拟交换系统专项拨款		650,000.00			650,000.00	与收益相关
863计划云计算数据中心大容量虚拟交换系统专项拨款		1,930,000.00			1,930,000.00	与收益相关
IPV6高性能路由交换设备研发及产业化		9,000,000.00		-9,000,000.00		与收益相关
下一代高性能防火墙产业化项目		7,200,000.00		-7,200,000.00		与收益相关
云计算数据中心虚拟交换安全系统产业化		4,050,000.00	4,050,000.00			与收益相关
面向下一代互联网的分组通信数据网(PTDN)关键设备研发及产业化		500,000.00			500,000.00	与收益相关
云计算安全管理平台产业化		3,300,000.00		-3,300,000.00		与收益相关
云计算数据中心虚拟交换安全系统产业化		950,000.00	950,000.00			与收益相关
信息系统(金融)运行维护支持系统及产业化项目	1,750,000.00			-1,750,000.00		与收益相关
DragonLab应用创新支撑云平台(信息)	1,700,000.00		1,700,000.00			与收益相关
2011年科技部火炬计划重大项目 中关村开放实验室研发测试平台	1,000,000.00				1,000,000.00	与收益相关
海淀区重大科技成果转化项目	3,000,000.00			-3,000,000.00		与收益相关
网络设备在线监测和安全审计系统研制及应用项目		2,877,950.00			2,877,950.00	与收益相关
下一代网络智能优化系统产业化项目		2,900,000.00			2,900,000.00	与收益相关
2013年海淀区重大联合攻关项目研发资助		1,050,000.00			1,050,000.00	与收益相关
中关村开放实验室专项资金		500,000.00			500,000.00	与收益相关
合计	45,225,000.00	51,759,200.00	19,390,000.00	-54,761,250.00	22,832,950.00	

(3) 与收益相关的政府补助年末余额明细

政府部门	拨款依据	补贴项目	补贴金额	项目预估验收时间	收到补助公司
财政部	国科发财[2012]1064号《关于下达2012年国家科技支撑计划项目课题专项经费》	数字音乐网络传播运营云服务系统关键技术	1,700,000.00	2015年11月	星网锐捷通讯
科学技术部	国科发财[2013]13号《关于预拨2013年国家科技支撑计划课题经费的通知》	国家科技支撑计划课题经费	140,000.00	2015年11月	星网锐捷通讯
中华人民共和国科学技术部	科学技术部国科发财【2013】410号《关于拨付2013年国家科技支撑计划课题经费的通知》	2013年国家科技支撑计划项目	430,000.00	2015年11月	星网锐捷通讯
福州市科学技术局	榕科[2013]54号《关于下达2013年福州市国家省级科技计划项目配套及奖励经费的通知》	数字音乐网络传播运营云服务系统项目	500,000.00	2015年11月	星网锐捷通讯
中华人民共和国工业和信息化部	工信部财[2013]472号)《关于下达2013年度电子信息产业发展基金项目计划的通知》	数字家庭产业集聚区10万用户级示范应用	2,000,000.00	2015年12月	星网锐捷通讯
中华人民共和国科学技术部	国科发财[2012]1064号《科技部关于下达2012年国家科技支撑计划项目课题专项经费预算的通知》	数字音乐网络传播运营云服务系统的研发及推广应用	2,200,000.00	2015年11月	星网视易
中华人民共和国科学技术部	国科发财[2013]13号《科技部关于预拨2013年国家科技支撑计划课题经费的通知》	数字音乐网络传播运营云服务系统的研发及推广应用	180,000.00	2015年11月	星网视易
中华人民共和国科学技术部	国科发财[2013]410号《科技部关于拨付2013年国家科技支撑计划课题经费的通知》	数字音乐网络传播运营云服务系统的研发及推广应用	550,000.00	2015年11月	星网视易
福州市科技局	榕科[2013]54号《福州市科学技术局关于下达2013年福州市国家省级科技计划项目配套及奖励经费的通知》	数字音乐网络传播运营云服务系统的研发及推广应用	500,000.00	2015年11月	星网视易
福州市知识产权局	榕知[2013]89号《福州市知识产权局关于转发下达2013年省专利技术实施与产业化项目计划和经费的通知》	基于AMLLOGIC芯片的多媒体移动播放设备的研制项目	150,000.00	2015年12月	星网视易
福州市科学技术局	榕科[2012]85号《福州市科技局关于下达2012年底第三批福州市科技型中小企业技术创新资金项目计划和经费的通知》	基于云计算环境下的高清网络摄像头重定向设备	75,000.00		锐捷软件
福州市仓山区财政局	闽财(教)指[2012]157号	面向下一代互联网的分组通信数据网(PTDN)关键设备研发与产业化	3,000,000.00	2015年2月	锐捷网络
中华人民共和国科学技术部	科学技术部文件(国科发高[2013]121号)《科技部关于国家863计划信息技术领域新型高速路由和交换系统主题项目立项的通知》、科学技术部文件(国科发财【2013】365号)《科技部关于下达2013年国家技术研究发展计划第一批课题经费预算的通知》	863计划云计算数据中心大容量虚拟交换系统专项拨款	650,000.00	2015年12月	锐捷网络
中华人民共和国科学技术部	科学技术部文件(国科发高[2013]121号)《科技部关于国家863计划信息技术领域新型高速路由和交换系统主题项目立项的通知》	863计划云计算数据中心大容量虚拟交换系统专项拨款	1,930,000.00	2015年12月	锐捷网络
福州市科学技术局	福州市科学技术局文件,榕科【2013】54号《关于下达2013年福州市国家省级科技计划项目配套及奖励经费的通知》	面向下一代互联网的分组通信数据网(PTDN)关键设备研发及产业化	500,000.00	2015年2月	锐捷网络
中华人民共和国财政部	科技部关于下达2012年度国家有关科技计划项目的通知 国科发计〔2012〕611号	2011年科技部火炬计划重大项目 中关村开放实验室研发测试平台	1,000,000.00	2015年1月	北京网络
北京市科学技术委员	北京市科技计划课题任务书	网络设备在线监测和安	2,877,950.00	2015年11月	北京网络

政府部门	拨款依据	补贴项目	补贴金额	项目预估验收时间	收到补助公司
会		全审计系统研制及应用项目			
北京市发展和改革委员会	北京市发展和改革委员会文件（京发改【2013】624号）《关于北京星网锐捷网络技术有限公司下一代网络智能优化系统研发及产业化项目资金申请报告的批复》 北京市海淀区发展和改革委员会文件（海发改【2013】942号）《关于建议拨付北京星网锐捷网络技术有限公司下一代网络智能优化系统研发及产业化项目政府补助资金的函》	下一代网络智能优化系统产业化项目	2,900,000.00	2015年1月	北京网络
中关村科技园区海淀园管委会	2013年海淀区重大联合攻关项目研发资助专项资金项目合同书	2013年海淀区重大联合攻关项目研发资助	1,050,000.00	2015年1月	北京网络
中关村科技企业家协会	无	中关村开放实验室专项资金	500,000.00	2015年12月	北京网络
合计			22,832,950.00		

涉及政府补助的负债项目

单位：元

负债项目	期初余额	本期新增补助金额	本期计入营业外收入金额	其他变动	期末余额	与资产相关/与收益相关

32、股本

单位：元

	期初数	本期变动增减（+、-）					期末数
		发行新股	送股	公积金转股	其他	小计	
股份总数	351,060,000.00						351,060,000.00

股本变动情况说明，本报告期内有增资或减资行为的，应披露执行验资的会计师事务所名称和验资报告文号；运行不足3年的股份有限公司，设立前的年份只需说明净资产情况；有限责任公司整体变更为股份公司应说明公司设立时的验资情况

注：经中国证券监督管理委员会证监许可（2010）407号文核准，公司于2010年6月10日公开发行4,400万股人民币普通股股票（A股），公司注册资本增加至人民币17,553万元，业经福建华兴会计师事务所有限公司验证，并出具闽华兴所（2010）验字E-008号验资报告。

根据2011年5月23日公司2010年度股东大会决议，公司以2010年12月31日股份总数17,553万股为基数，以资本公积向全体股东每10股转增股份10股。转增股本后，公司注册资本增加至人民币35,106万元，业经福建华兴会计师事务所有限公司验证，并出具闽华兴所（2011）验字E-013号验资报告。

33、资本公积

单位：元

项目	期初数	本期增加	本期减少	期末数
资本溢价（股本溢价）	792,335,788.48			792,335,788.48
其他资本公积	564,069.67	76,935.06		641,004.73
合计	792,899,858.15	76,935.06		792,976,793.21

资本公积说明

子公司福建升腾资讯有限公司资本公积本年增加129,619.70元，公司合并报表时按持股比例增加资本公积77,771.82元。

公司持有51.85%股权的子公司福建星网视易信息系统有限公司本年度增资，因少数股权导致公司享有的权益减少836.76元，本公司合并报表时减少资本公积836.76元。

34、盈余公积

单位：元

项目	期初数	本期增加	本期减少	期末数
法定盈余公积	51,884,417.15	18,790,601.32		70,675,018.47
合计	51,884,417.15	18,790,601.32		70,675,018.47

盈余公积说明，用盈余公积转增股本、弥补亏损、分派股利的，应说明有关决议

注：年末根据母公司本期实现净利润的10%提取法定盈余公积18,790,601.32元。

35、未分配利润

单位：元

项目	金额	提取或分配比例
调整前上年末未分配利润	661,981,144.85	--
调整后年初未分配利润	661,981,144.85	--
加：本期归属于母公司所有者的净利润	239,177,474.66	--
减：提取法定盈余公积	18,790,601.32	10%
应付普通股股利	87,765,000.00	
期末未分配利润	794,603,018.19	--

调整年初未分配利润明细：

- 1)、由于《企业会计准则》及其相关新规定进行追溯调整，影响年初未分配利润元。
- 2)、由于会计政策变更，影响年初未分配利润元。
- 3)、由于重大会计差错更正，影响年初未分配利润元。
- 4)、由于同一控制导致的合并范围变更，影响年初未分配利润元。
- 5)、其他调整合计影响年初未分配利润元。

未分配利润说明，对于首次公开发行证券的公司，如果发行前的滚存利润经股东大会决议由新老股东共同享有，应明确予以说明；如果发行前的滚存利润经股东大会决议在发行前进行分配并由老股东享有，公司应明确披露应付股利中老股东享有的经审计的利润数

注：经2013年4月23日召开的2012年度股东大会审议通过，公司2012年度以现有总股本35,106万股为基数，向全体股东每10股派2.50元人民币现金股利，计分配现金股利87,765,000.00元。

36、营业收入、营业成本

(1) 营业收入、营业成本

单位：元

项目	本期发生额	上期发生额
主营业务收入	3,252,413,595.35	2,723,149,806.58
其他业务收入	23,749,156.45	64,218,976.75
营业成本	1,735,093,939.66	1,498,004,943.85

(2) 主营业务（分行业）

单位：元

行业名称	本期发生额		上期发生额	
	营业收入	营业成本	营业收入	营业成本
通信设备制造业	3,252,413,595.35	1,723,010,419.71	2,723,149,806.58	1,464,225,584.04
合计	3,252,413,595.35	1,723,010,419.71	2,723,149,806.58	1,464,225,584.04

(3) 主营业务（分产品）

单位：元

产品名称	本期发生额		上期发生额	
	营业收入	营业成本	营业收入	营业成本
网络终端	474,465,124.53	341,688,993.41	580,424,620.45	411,812,165.52
企业级网络设备	1,684,431,414.98	661,909,594.19	1,273,716,510.15	510,661,364.01
通讯产品	225,665,238.83	179,073,324.58	154,661,088.37	119,022,333.02
视频信息应用	195,694,402.71	88,932,267.21	159,428,195.31	74,117,890.91
其它	672,157,414.30	451,406,240.32	554,919,392.30	348,611,830.58
合计	3,252,413,595.35	1,723,010,419.71	2,723,149,806.58	1,464,225,584.04

(4) 主营业务（分地区）

单位：元

地区名称	本期发生额		上期发生额	
	营业收入	营业成本	营业收入	营业成本
来自本国交易收入总额	2,894,402,157.57	1,390,493,651.60	2,459,399,349.43	1,214,411,843.60
来自于其他国家（地区）交易收入总额	358,011,437.78	332,516,768.11	263,750,457.15	249,813,740.44
合计	3,252,413,595.35	1,723,010,419.71	2,723,149,806.58	1,464,225,584.04

(5) 公司来自前五名客户的营业收入情况

单位：元

客户名称	主营业务收入	占公司全部营业收入的比例(%)
1	358,417,509.44	10.94%
2	175,874,926.48	5.37%
3	131,936,125.34	4.03%
4	117,992,027.95	3.6%
5	103,016,388.91	3.14%
合计	887,236,978.12	27.08%

营业收入的说明

(6) 公司前五名客户销售情况如下

项目	本年金额	上年金额
前五名客户销售合计	887,236,978.12	743,742,600.53
占全部销售额的比重(%)	27.08	26.68

37、营业税金及附加

单位：元

项目	本期发生额	上期发生额	计缴标准
营业税	135,949.20	1,062,482.94	
城市维护建设税	16,751,236.31	15,429,826.57	
教育费附加	12,164,690.33	11,223,801.59	
应交河道费	3,277.50	1,159.24	
合计	29,055,153.34	27,717,270.34	--

营业税金及附加的说明

38、销售费用

单位：元

项目	本期发生额	上期发生额
人工费用	374,677,791.53	270,450,664.86
差旅业务费	126,012,676.23	113,080,588.68
售后服务费	66,837,492.30	54,740,489.14
市场推广费	63,803,536.95	65,886,795.96
租赁物业费	21,481,961.89	18,982,450.88
运输费	16,777,842.40	15,023,782.73
办公通讯费用	9,923,009.53	9,124,304.82
其他	7,198,988.44	1,567,586.88
折旧摊销费	2,307,824.56	2,290,834.96
水电费	1,348,254.75	1,134,008.10
合计	690,369,378.58	552,281,507.01

39、管理费用

单位：元

项目	本期发生额	上期发生额
人工费用	69,515,251.71	58,465,364.20
折旧摊销费	13,413,010.50	8,271,982.66
差旅业务费	10,665,776.80	8,877,372.96
其他	6,263,356.75	5,964,092.96
税费	5,373,958.79	3,713,616.21
办公通讯费用	4,267,544.36	6,352,852.75
水电费	1,826,954.28	1,966,354.13
租赁物业费	1,615,911.67	743,303.67
研发费用	448,527,518.44	375,536,652.27
合计	561,469,283.30	469,891,591.81

40、研发费用明细

项目	本期金额	上年金额
人工费用	324,777,779.73	273,369,906.78
研究与开发费	45,688,419.52	35,662,003.44
折旧摊销费	30,107,374.64	15,990,787.92
差旅业务费	21,729,012.00	23,390,496.06
办公通讯费用	11,172,006.75	9,754,074.40
租赁物业费	10,334,798.46	10,681,989.96
水电费	3,603,235.62	3,250,517.91
其他	1,114,891.72	3,436,875.80
合计	448,527,518.44	375,536,652.27

注：本期管理费用中研发支出总额448,527,518.44元，比上年研发支出总额375,536,652.27元增加72,990,866.17元，增幅19.44%。

41、财务费用

单位：元

项目	本期发生额	上期发生额
利息支出	2,632,496.11	7,736,034.13
减：利息收入	-20,560,111.19	-23,615,035.03
汇兑损益	422,880.30	-152,332.33
手续费	1,018,136.88	1,511,969.41
其他	-200,005.10	
合计	-16,686,603.00	-14,519,363.82

42、投资收益

(1) 投资收益明细情况

单位：元

项目	本期发生额	上期发生额
权益法核算的长期股权投资收益	2,290,277.77	1,587,089.67
处置长期股权投资产生的投资收益	-283,880.48	
其他	4,576,929.39	
合计	6,583,326.68	1,587,089.67

(2) 按权益法核算的长期股权投资收益

单位：元

被投资单位	本期发生额	上期发生额	本期比上期增减变动的原因
北京福富软件技术股份有限公司损益调整	2,272,545.88	2,266,376.92	
厦门骅弘信息科技有限公司	-173,160.20	-200,164.08	
福建星海通信科技有限公司	190,892.09	-479,123.17	
合计	2,290,277.77	1,587,089.67	--

投资收益的说明，若投资收益汇回有重大限制的，应予以说明。若不存在此类重大限制，也应做出说明

注：本年投资收益较上年增加4,996,237.01元，增加314.80%，主要是公司使用部分闲置超募资金用于.购买保本型银行理财产品，累计收到到期的银行理财产品投资收益4,576,929.39元。

注①：公司本年将所持有厦门骅弘信息科技有限公司25%的股权以22万元人民币的价格转让，确认股权转让损失283,880.48元。

注②：上述投资收益的汇回不存在重大限制。

注③：公司对联营企业—福富软件、星海通信的收益采用权益法核算，直接以账面净利润为基础，按持股比例计算确认投资收益。

43、资产减值损失

单位：元

项目	本期发生额	上期发生额
一、坏账损失	11,980,141.83	15,143,211.01
二、存货跌价损失	7,383,510.76	1,838,529.00
合计	19,363,652.59	16,981,740.01

44、营业外收入

(1) 营业外收入情况

单位：元

项目	本期发生额	上期发生额	计入当期非经常性损益的金额
非流动资产处置利得合计	66,754.30	100,774.53	66,754.30
其中：固定资产处置利得	66,754.30	100,774.53	66,754.30
政府补助	171,447,169.91	126,490,347.60	48,976,023.72
其中：增值税返还	122,471,146.19	93,802,357.60	

其他政府补助	48,976,023.72	32,687,990.00	48,976,023.72
其他收入	1,598,688.49	4,024,885.50	1,598,688.49
合计	173,112,612.70	130,616,007.63	50,641,466.51

营业外收入说明

(2)本年营业外收入比上年增加42,496,605.07元，增幅32.54%，主要为本年收到软件增值税实际税负超过3%的即征即退收入较上年增加28,668,788.59元以及本年收到其他政府补助较上年增加16,288,033.72元。

(3)政府补助明细

项目	本期金额	上年金额
增值税返还	122,471,146.19	93,802,357.60
其他政府补助	48,976,023.72	32,687,990.00
合计	171,447,169.91	126,490,347.60

注①：增值税返还

公司本年收到增值税实际税负超过3%的即征即退收入122,471,146.19元，其中：锐捷软件10,966,442.14元，厦门软件收到1,137,266.66元，星网视易收到12,932,132.54元，锐捷网络收到68,459,725.74元，北京网络收到19,382,148.99元，升腾资讯收到9,593,430.12元，列入营业外收入。

注②：其他政府补助

政府部门	文号	补贴内容	补贴金额	收到补助公司
福州市经济委员会	榕财企（指）[2012]44号《关于下达2012年度第三批软件产业发展专项资金支出预算的通知》	第三批软件产业发展专项资金	2,000,000.00	
福州市科学技术局	榕科[2012]78号《关于下达2012年福州市科技计划项目》	移动支付产品研发	300,000.00	
福州市仓山区科学技术局	仓科【2013】7号《关于下达仓山区2013年第一批科技计划项目的通知》	移动支付产品研发与应用示范	90,000.00	
福州市仓山区经济发展局	仓经【2012】25号《关于做好2011年仓山区规上企业产值增量补助申报工作的通知》	仓山区规上企业产值增量补助	210,000.00	
福建省科技奖励委员会	闽科奖办《2013》11号《关于发放2012年度国家科技奖配套奖金和省科技奖金的通知》	科技进步奖	100,000.00	
福州市公务员局	《福州市公务员局关于发放福州市获得省首批海西产业人才高地领军人才、海西创业英才配套补助经费的通知》	海西人才高地创业英才配套补助	300,000.00	
福州市仓山区科学技术局	仓科【2013】7号《关于下达仓山区2013年第一批科技计划项目的通知》	省科技进步奖二等奖	50,000.00	
福州市人民政府办公厅	榕政办【2013】86号《福州市人民政府办公厅关于进一步减轻企业负担的通知》	两税即征即奖	668,862.87	
福建省经济贸易	闽经贸计财【2013】788号《下达2013年第	技术创新专项资金补助	2,830,000.00	

委员会	二批省企业技术创新（省属）专项资金的通 知》			星网锐捷通 讯
福州市财政局	榕财贸【2013】66号《关于2012年福州市促 进服务外包产业发展专项资金核拨问题的 请示》	外包产业发展专项资金	415,000.00	
福建省对外贸易 经济合作厅	闽财（外）指【2013】24号《关于下达2013 年度支持国际服务贸易发展专项资金的通 知》	国际服务贸易发展专项资金	297,000.00	
福州市财政局/福 州市经济委员会	仓财预【2013】429号《关于下达2012年度 福建省软件骨干企业奖励补助的通知》、榕 财企（指）【2013】80号《下达2012年度福 建省软件骨干企业奖励补助的通知》	软件骨干企业奖励款	16,857,400.00	
福州市仓山区财 政局	仓财预【2013】316号《下达2013年第二批 软件产业发展专项资金的通知》	第二批软件产业发展专项资金	1,000,000.00	
福建省科学技术 厅	闽科计[2012]36号、闽财指[2012]443号《三 网融合数字影音通用平台的研发及推广应 用》	三网融合数字影音通用平台的研发及 推广应用科技项目投入经费	100,000.00	
福州市财政局	榕财企[2011]31号《福州市财政局关于下达 2011年电子信息产业振兴和技术改造项目 （第一批）中央预算内基建支出预算（拨款） 的通知》	自主高清音视频播放系统及关键件研 发及产业化项目经费	1,900,000.00	
福州市科学技术 局	榕科[2012]78号《福州市科学技术局关于下 达2012年福州市科技计划项目的通知》	开放式数字视听软件开发平台的研究 及应用项目中央补助资金	300,000.00	
福州市仓山区科 学技术局	仓科[2013]7号《关于下达仓山区2013年第一 批科技计划项目的通知》	计划项目奖励款	110,000.00	
福州市仓山区科 学技术局	仓科[2013]7号《关于下达仓山区2013年第一 批科技计划项目的通知》	专利奖励	20,700.00	
福州市仓山区财 政局	仓财预[2013]316号《关于下达2013年第二批 软件产业发展专项资金的通知》	专项资金款	100,000.00	星网 视易
福州市知识产权 局	榕知[2008]22号《关于办理专利申请资助与 奖励有关事项的通知》	专利资助款	32,845.00	
福州市知识产权 局	榕知[2013]83号《关于下达“2013年福建省知 识产权优势企业”奖励经费及有关工作的通 知》	知识产权试点示范企业奖励经费	40,000.00	
福州市知识产权 局	榕知[2013]81号《关于发放2013年福州市专 利奖金的通知》	专利奖经费	10,000.00	
福州市人民政府	榕政[2013]9号《关于颁发2013年度福州市科 学技术奖的决定》	科技进步二等奖奖金	60,000.00	
福州市仓山区财 政局	仓财预[2013]381号《关于下达2013年省创新 型企业创新成果后补助项目计划和经费（新 上市级第九批）的通知》	创新型企业奖励款	100,000.00	
福州市知识产权	榕政综[2008]63号《福州市扶持和培育自主 专利奖励	专利奖励	90,000.00	

局	知识产权奖励办法》			
厦门市知识产权局	[2013]80号《关于厦门市第三批知识产权示范企业第二次复审情况的通知》	示范企业资助资金	50,000.00	青年网络
厦门市经济发展局	厦经运[2013]231号《关于拨付2012年度支持企业发展补贴资金的通知》	2012年度支持企业发展补贴资金	89,000.00	锐捷安防
福建省科技厅	闽财(教)指[2013]53号《关于下达2013年科技成果转化和产业化项目计划和经费(新上市级第一批)的通知》	2013年科技成果转化和产业化项目计划和经费	800,000.00	升腾资讯
福建省科技厅	闽科计[2012]88号《关于公布2012年省级企业工程技术研究中心评估结果的通知》	福建云计算终端及应用企业工程技术中心经费	300,000.00	
福州市仓山区科技局	仓政办[2012]45号《关于仓山区科技计划项目管理暨增强自主创新能力的奖励》	仓山区科技计划项目管理暨增强自主创新能力的奖励金	100,000.00	
福州市仓山区科技局	仓政办[2012]45号《关于仓山区科技计划项目管理暨增强自主创新能力的奖励》	仓山区科技计划项目管理暨增强自主创新能力的奖励金	30,000.00	
福建省知识产权局	闽知奖办[2013]2号《关于发放2012年福建省专利奖奖金的通知》	2012年福建省专利奖奖金	50,000.00	
福州市知识产权局	榕知[2013]28号《关于2011年第二季度至第四季度发明专利及PCT和2012年第四季度第二批专利资助及2013年第一季度专利资助和奖励的名单通知》	专利资助和奖励金	3,000.00	
福州市知识产权局	榕知[2013]28号《关于2011年第二季度至第四季度发明专利及PCT和2012年第四季度第二批专利资助及2013年第一季度专利资助和奖励的名单通知》	专利资助和奖励金	27,000.00	
福州市知识产权局	榕知[2013]78号《关于2012年第四季度第四批专利资助及2013年第二至第三季度专利资助和奖励的名单及部分补领的通知》	专利资助和奖励金	27,000.00	
福州市仓山区科技局	仓科[2012]11号《关于下达2012年仓山区第二批科技计划项目的通知》	2012年仓山区第二批科技计划项目经费	80,000.00	
福州市科技局	榕政[2013]9号《关于领取2013年度市科技进步奖奖金的通知》	2013年度市科技进步奖奖金	20,000.00	
福建省发改委	工信部财函[2011]506号	云计算数据中心关键设备项目产业发展补助资金	5,000,000.00	
福建省财政厅	福建省财政厅文件闽财指【2013】570号、福建省发展和改革委员会文件,闽发改高技【2013】468号	云计算数据中心交换安全系统产业化项目	4,050,000.00	
福建省财政厅	福建省财政厅文件闽财指[2012]987号《关于安排2012年第二批高技术产业发展项目产业技术与开发资金(省直)的通知》	云计算数据中心虚拟交换安全系统项目研发与产业化	3,000,000.00	
中华人民共和国科学技术部	国科发计【2013】571号《科技部关于下达2013年度有关国家科技计划项目的通知》、国科发财【2013】626号《科技部关于下达	2013年度政策引导类计划项目课题专项经费	2,000,000.00	

	2013年政策引导类计划项目课题专项经费的通知》			
福建省财政厅	福建省财政厅文件闽财指[2012]987号《关于安排2012年第二批高技术产业发展项目产业技术与开发资金(省直)的通知》 福建省财政厅文件闽财指[2013]570号	云计算数据中心虚拟交换安全系统项目	950,000.00	锐捷网络
福州市知识产权局	福州市知识产权局榕知(2013)56号	2010年下半年PCT资助和2012年第四季度第三批专利资助以及2013年第二季度专利资助和奖励	410,000.00	
福州市仓山区科学技术局	福州市仓山区科学技术局 仓科【2013】7号《关于下达仓山区2013年第一批科技计划项目的通知》	专利奖励	170,400.00	
福州市仓山区科学技术局	福州市仓山区科学技术局 仓科【2013】7号《关于下达仓山区2013年第一批科技计划项目的通知》	科技专利奖励(网络安全防御方法安全管理服务器,及一种交换机堆叠系统中报文处理的方法及交换机设备)	150,000.00	
福州市仓山区科学技术局	福州市仓山区科学技术局 仓科【2013】7号《关于下达仓山区2013年第一批科技计划项目的通知》	专利奖励,福州市仓山区财政局上级项目配套(面向下一代互联网分组通信数据网PTDN)	150,000.00	
福建省知识产权局	福建省专利奖评审委员会办公室文件 闽知奖办【2013】2号《关于发放2012年福建省专利奖奖金的通知》	专利奖励(网络安全防御系统、方法和安全管理服务器)	100,000.00	
福州市人民政府	福州市人民政府文件榕政[2013]9号《2013年福州市科学技术进步奖的决定》	科技进步奖奖励-锐捷安全计费管理解决方案RG-SAM	100,000.00	
福建省知识产权局	福建省专利奖评审委员会办公室文件 闽知奖办【2013】2号《关于发放2012年福建省专利奖奖金的通知》	专利奖励(一种交换机堆叠系统中报文处理的方法及交换机设备)	30,000.00	
福建省商务厅	2012年度第一批中小企业国际市场开拓资金拨付核定表	2012年度第一批中小企业国际市场开拓资金	9,000.00	
北京市经济和信息化委员会	北京市经信委信息化基础设施提升计划项目	北京市经信委信息化基础设施提升计划项目--DragonLab应用创新支撑云平台(信息)	1,700,000.00	北京网络
中关村科技园管理委员会	无	2013年度中关村国内专利促进资金-后补助	530,000.00	
中关村科技园区海淀区管理委员会	无	海淀区企业专利资助专项资金	500,000.00	
中关村科技园区海淀区管理委员会	2013年海淀区“十百千工程”重点培育企业资金奖励申请报告	2013年海淀区“十百千工程”重点培育企业资金奖励	300,000.00	
国家知识产权局专利局北京代办处	无	知识产权专利费	208,080.00	

北京市知识产权局	企业知识产权战略制定专项-北京星网锐捷知识产权战略制定合同书	2013年领军企业“一企一策战略制定”项目专项课题费	57,735.85
中关村科技园区海淀园管理委员会	企业购买信用报告费用补贴申报书	2013年购买信用报告费用补贴	3,000.00
合计			48,976,023.72

45、营业外支出

单位：元

项目	本期发生额	上期发生额	计入当期非经常性损益的金额
非流动资产处置损失合计	366,355.36	458,933.62	366,355.36
其中：固定资产处置损失	366,355.36	458,933.62	366,355.36
对外捐赠	749,735.34	771,100.00	749,735.34
其他支出	227,820.05	173,810.53	227,820.05
合计	1,343,910.75	1,403,844.15	1,343,910.75

营业外支出说明

46、所得税费用

单位：元

项目	本期发生额	上期发生额
按税法及相关规定计算的当期所得税	54,495,916.77	50,879,412.46
递延所得税调整	-10,997,522.05	-9,138,516.59
合计	43,498,394.72	41,740,895.87

47、其他综合收益

单位：元

项目	本期发生额	上期发生额
4.外币财务报表折算差额	-92,182.97	-804.32
小计	-92,182.97	-804.32
合计	-92,182.97	-804.32

其他综合收益说明

注：本年全资子公司星网香港外币报表折算差额-92,182.97元。

48、现金流量表附注

(1) 收到的其他与经营活动有关的现金

单位：元

项目	金额
收各类研发项目款项、补助	81,517,080.15
利息收入	27,595,275.77
收回备用金、押金	16,945,698.73
其他收入	1,617,597.23
代收代付款	3,000,000.00
收回土地保证金	2,400,000.00
合计	133,075,651.88

收到的其他与经营活动有关的现金说明

(2) 支付的其他与经营活动有关的现金

单位：元

项目	金额
差旅业务费	151,657,304.53
售后服务费	67,945,798.97
市场推广费	62,286,797.24
研究开发费	46,597,180.64
办公通讯费用	33,391,088.38
租赁物业费	31,138,855.14
运输费	15,071,508.57
银行汇票保证金	17,266,867.04
水电费	8,284,703.45
银行手续费	1,021,750.33
捐赠支出	887,369.03
备用金、押金	883,754.75
往来款	1,211,533.70
其他	16,559,716.38
合计	454,204,228.15

支付的其他与经营活动有关的现金说明

(3) 收到的其他与投资活动有关的现金

单位：元

项目	金额
收回银行理财产品款	640,000,000.00
合计	640,000,000.00

收到的其他与投资活动有关的现金说明

(4) 支付的其他与投资活动有关的现金

单位：元

项目	金额
支付银行理财产品款	910,000,000.00
合计	910,000,000.00

支付的其他与投资活动有关的现金说明

49、现金流量表补充资料**(1) 现金流量表补充资料**

单位：元

补充资料	本期金额	上期金额
1. 将净利润调节为经营活动现金流量：	--	--
净利润	392,351,581.24	326,069,451.41
加：资产减值准备	18,242,950.87	16,981,740.01
固定资产折旧、油气资产折耗、生产性生物资产折旧	35,080,356.01	14,180,554.54
无形资产摊销	19,804,775.50	5,702,250.64
长期待摊费用摊销	3,157,505.20	3,385,856.90
处置固定资产、无形资产和其他长期资产的损失（收益以“-”号填列）	299,601.06	358,159.09
财务费用（收益以“-”号填列）	2,717,317.86	8,628,549.68
投资损失（收益以“-”号填列）	-6,583,326.68	-1,587,089.67
递延所得税资产减少（增加以“-”号填列）	-9,945,570.96	-9,220,992.60
递延所得税负债增加（减少以“-”号填列）	-1,051,951.09	82,613.15
存货的减少（增加以“-”号填列）	-82,653,215.43	35,099,929.70
经营性应收项目的减少（增加以“-”号填列）	-158,555,903.99	-38,759,037.02
经营性应付项目的增加（减少以“-”号填列）	212,843,476.15	57,824,956.88

其他	32,369,200.00	
经营活动产生的现金流量净额	458,076,795.74	418,746,942.71
2. 不涉及现金收支的重大投资和筹资活动:	--	--
3. 现金及现金等价物净变动情况:	--	--
现金的期末余额	1,246,002,064.72	1,373,637,408.50
减: 现金的期初余额	1,373,637,408.50	1,263,652,398.21
现金及现金等价物净增加额	-127,635,343.78	109,985,010.29

(2) 现金和现金等价物的构成

单位: 元

项目	期末数	期初数
一、现金	1,246,002,064.72	1,373,637,408.50
其中: 库存现金	201,813.35	208,418.19
可随时用于支付的银行存款	1,245,800,251.37	1,373,428,990.31
三、期末现金及现金等价物余额	1,246,002,064.72	1,373,637,408.50

现金流量表补充资料的说明

八、关联方及关联交易

1、本企业的母公司情况

母公司名称	关联关系	企业类型	注册地	法定代表人	业务性质	注册资本	母公司对本企业的持股比例 (%)	母公司对本企业的表决权比例 (%)	本企业最终控制方	组织机构代码
福建省电子信息(集团)有限责任公司	控股股东	有限责任公司	福州市	刘捷明	国有资产授权管理公司	158871.85 万元	28.22%	28.22%	福建省国有资产管理委员会	717397615

本企业的母公司情况的说明

2、本企业的子公司情况

子公司全称	子公司类型	企业类型	注册地	法定代表人	业务性质	注册资本	持股比例 (%)	表决权比例 (%)	组织机构代码
福建升腾资讯有限公司	控股子公司	有限公司	福州市	黄奕豪	研发销售	8,000 万元	60%	60%	741684374
福建星网锐	控股子公司	有限公司	福州市	黄奕豪	软件	5,000 万元	100%	100%	746365954

捷软件有限公司									
福建星网锐捷网络有限公司	控股子公司	有限公司	福州市	黄奕豪	研发销售	12,353 万元	51%	51%	754961764
星网锐捷(香港)有限公司	控股子公司	有限公司	香港	黄奕豪	销售	港币 200 万元	100%	100%	52783325-000-08-10-0
福建星网视易信息系统有限公司	控股子公司	有限公司	福州市	郑维宏	研发销售	5,000 万元	51.85%	51.85%	764051609
上海爱伟迅数码科技有限公司	控股子公司	有限公司	上海市	郑维宏	研发销售	100 万元	51%	51%	746167763
厦门青年网络通讯股份有限公司	控股子公司	有限公司	厦门市	阮加勇	研发销售	1,200 万元	55%	55%	705409922
厦门星网锐捷软件有限公司	控股子公司	有限公司	厦门市	阮加勇	软件	1,000 万元	100%	100%	791297479
北京星网锐捷网络技术有限公司	控股子公司	有限公司	北京市	曾志	研发销售	6,000 万元	51%	100%	668444162
福建星网锐捷安防科技有限公司	控股子公司	有限公司	厦门市	阮加勇	研发销售	4,000 万元	60%	60%	581280097
厦门星网天合智能科技有限公司	控股子公司	有限公司	厦门市	阮加勇	研发销售	1,500 万元	60%	60%	587860260
福建星网信通软件有限公司	控股子公司	有限公司	福州市	阮加勇	软件	1,000 万元	51%	51%	589558962

3、本企业的合营和联营企业情况

被投资单位名称	企业类型	注册地	法定代表人	业务性质	注册资本	本企业持股比例(%)	本企业在被投资单位表决权比例(%)	关联关系	组织机构代码
一、合营企业									

二、联营企业									
北京福富软件技术股份有限公司	有限公司	北京市	杨林	软件	3,000 万元	37.37%	37.37%	参股公司	727927675
福建星海通信科技有限公司	有限公司	福州	赵嵘	软件	5,000 万元	20%	20%	参股公司	779600527

4、本企业的其他关联方情况

其他关联方名称	与本公司关系	组织机构代码
福建福日照明有限公司	同一母公司控制的公司	72972250X
福建福模精密技术有限公司	同一母公司控制的公司	858145059

本企业的其他关联方情况的说明

5、关联方交易

(1) 采购商品、接受劳务情况表

单位：元

关联方	关联交易内容	关联交易定价方式及决策程序	本期发生额		上期发生额	
			金额	占同类交易金额的比例 (%)	金额	占同类交易金额的比例 (%)
福建福日照明有限公司	向关联人采购各种原材料	本公司	243,430.77	0.05%	167,781.25	0.03%
福建福日照明有限公司		升腾资讯			21,358.49	0%
福建福日照明有限公司		星网视易			14,826.69	0.02%
福建福日照明有限公司	小计		243,430.77	0.05%	203,966.43	0.05%
福建福模精密技术有限公司	向关联人采购各种原材料	本公司	382,010.62	0.08%	390,247.24	0.08%
福建福模精密技术有限公司	向关联人采购各种原材料	升腾资讯	1,977,174.97	0.35%	3,979,840.90	0.55%
福建福模精密技术有限公司	向关联人采购各种原材料	星网视易	281,990.65	0.29%	226,620.98	0.26%

福建福模精密技术有限公司	小计		2,641,176.24	0.72%	4,596,709.12	0.89%
	合计		2,884,607.01	0.77%	4,800,675.55	0.94%

出售商品、提供劳务情况表

单位：元

关联方	关联交易内容	关联交易定价方式及决策程序	本期发生额		上期发生额	
			金额	占同类交易金额的比例(%)	金额	占同类交易金额的比例(%)
福建星海通信科技有限公司	提供加工劳务	本公司	3,148,040.44	0.64%	2,798,204.71	0.45%
福建星海通信科技有限公司	软件产品销售	锐捷软件	1,025,641.05	1.34%	4,800,000.00	4.8%
合计			4,173,681.49		7,598,204.71	

6、关联方应收应付款项

上市公司应收关联方款项

单位：元

项目名称	关联方	期末		期初	
		账面余额	坏账准备	账面余额	坏账准备

上市公司应付关联方款项

单位：元

项目名称	关联方	期末金额	期初金额
应付账款	福建福日照明有限公司	14,331.00	107,283.46
应付账款	福建福模精密技术有限公司	336,785.05	764,676.37
应付票据	福建福模精密技术有限公司		40,496.78

九、股份支付

1、股份支付总体情况

单位：元

股份支付情况的说明

2、以权益结算的股份支付情况

单位：元

以权益结算的股份支付的说明

3、以现金结算的股份支付情况

单位：元

以现金结算的股份支付的说明

4、以股份支付服务情况

单位：元

5、股份支付的修改、终止情况

十、或有事项

1、未决诉讼或仲裁形成的或有负债及其财务影响

截止2013年12月31日，公司无重大或有事项。

十一、承诺事项

1、重大承诺事项

截止2013年12月31日，公司无重大承诺事项。

十二、资产负债表日后事项

1、其他资产负债表日后事项说明

1、根据公司2013年3月13日第三届董事会第十五会议决议，公司拟与阳光城集团股份有限公司在智能社区的优势产品集中采购、设立合资企业、研究开发智能社区、智能家居、云呼叫中心及服务等方面建立战略合作关系，实现优势互补，共同应对行业的转型与升级。该项战略合作构成关联交易，但不构成《上市公司重大资产重组管理办法》规定的重大资产重组。

2、根据公司2014年3月19日第三届董事会第十六次会议预案，公司拟以截止2013年12月31日股份总数35,106万股为基数，以未分配利润向全体股东每10股派发现金股利3.00元（含税），共计分配股利10,531.80万元（含税）。该预案的实施尚需提交公司2013年度股东大会审议通过。

十三、其他重要事项

1、其他

公司第一大股东福建省电子信息（集团）有限责任公司于2012年12月27日将其持有的本公司有限售条件流通股合计25,000,000股（占公司股本总数的7.12%）质押给华润深国投信托有限公司，并已在中国证券登记结算有限责任公司深圳分公司办理完毕股权质押登记手续，质押期从2012年12月27日起至质权人申请解除质押完成之日止。

截至本报告日止，截至目前，福建省电子信息（集团）有限责任公司持有本公司99,054,600股，占公司股本总数的28.22%，其中已质押的股份数为25,000,000股，占公司股本总数的7.12%。

十四、母公司财务报表主要项目注释

1、应收账款

(1) 应收账款

单位：元

种类	期末数				期初数			
	账面余额		坏账准备		账面余额		坏账准备	
	金额	比例 (%)	金额	比例 (%)	金额	比例 (%)	金额	比例 (%)
按组合计提坏账准备的应收账款								
其中：关联方组	89,794,671.83	36.64 %			14,305,368.16	9.94%		
帐龄组合	155,295,544.22	63.36 %	27,464,051.35	17.69%	129,677,116.19	90.06%	19,245,473.22	14.84%
组合小计	245,090,216.05	100%	27,464,051.35	11.21%	143,982,484.35	100%	19,245,473.22	13.37%
合计	245,090,216.05	--	27,464,051.35	--	143,982,484.35	--	19,245,473.22	--

应收账款种类的说明

期末单项金额重大并单项计提坏账准备的应收账款

 适用 不适用

组合中，采用账龄分析法计提坏账准备的应收账款

 适用 不适用

单位：元

账龄	期末数			期初数		
	账面余额		坏账准备	账面余额		坏账准备
	金额	比例		金额	比例	

		(%)			(%)	
1 年以内						
其中:	--	--	--	--	--	--
1 年以内小计	104,737,265.42	67.44%	1,571,058.98	82,582,556.44	63.68%	1,238,738.35
1 至 2 年	17,641,355.12	11.36%	1,764,135.52	27,550,574.26	21.25%	2,755,057.43
2 至 3 年	17,576,133.69	11.32%	8,788,066.86	8,584,616.10	6.62%	4,292,308.05
3 年以上	15,340,789.99	9.88%	15,340,789.99	10,959,369.39	8.45%	10,959,369.39
合计	55,295,544.22	--	27,464,051.35	129,677,116.19	--	19,245,473.22

组合中，采用余额百分比法计提坏账准备的应收账款

适用 不适用

组合中，采用其他方法计提坏账准备的应收账款

适用 不适用

期末单项金额虽不重大但单项计提坏账准备的应收账款

适用 不适用

(2) 应收账款中金额前五名单位情况

单位：元

单位名称	与本公司关系	金额	年限	占应收账款总额的比例 (%)
1	控股子公司	89,794,671.83	1 年内 (含 1 年)	36.64%
2	非关联方	23,752,023.00	1 年内 (含 1 年)	9.69%
3	非关联方	5,655,784.41	1 年内 (含 1 年) 1-2 年 (含 2 年)	2.31%
4	非关联方	5,532,508.00	1 年内 (含 1 年) 1-2 年 (含 2 年)	2.26%
5	非关联方	5,133,700.00	1 年内 (含 1 年)	2.09%
合计	--	129,868,687.24	--	52.99%

2、其他应收款

(1) 其他应收款

单位：元

种类	期末数				期初数			
	账面余额		坏账准备		账面余额		坏账准备	
	金额	比例	金额	比例	金额	比例	金额	比例

		(%)		(%)		(%)		(%)
按组合计提坏账准备的其他应收款								
其中：关联方组合	57,252,807.89	88.87%						
备用金组合	1,893,473.58	2.94%			2,218,753.09	20.47%		
帐龄组合	5,277,682.07	8.19%	1,747,406.77	33.11%	8,621,619.61	79.53%	4,157,417.63	48.22%
组合小计	64,423,963.54	100%	1,747,406.77	2.71%	10,840,372.70	100%	4,157,417.63	38.35%
合计	64,423,963.54	--	1,747,406.77	--	10,840,372.70	--	4,157,417.63	--

其他应收款种类的说明

期末单项金额重大并单项计提坏账准备的其他应收款

适用 不适用

组合中，采用账龄分析法计提坏账准备的其他应收款

适用 不适用

单位：元

账龄	期末数			期初数		
	账面余额		坏账准备	账面余额		坏账准备
	金额	比例 (%)		金额	比例 (%)	
1 年以内						
其中：	--	--	--	--	--	--
1 年以内小计	3,018,652.58	57.2%	45,279.78	1,801,090.12	20.89%	27,016.35
1 至 2 年	330,000.00	6.25%	33,000.00	545,420.23	6.32%	54,542.02
2 至 3 年	519,805.00	9.85%	259,902.50	4,398,500.00	51.02%	2,199,250.00
3 年以上	1,409,224.49	26.7%	1,409,224.49	1,876,609.26	21.77%	1,876,609.26
合计	5,277,682.07	--	1,747,406.77	8,621,619.61	--	4,157,417.63

组合中，采用余额百分比法计提坏账准备的其他应收款

适用 不适用

组合中，采用其他方法计提坏账准备的其他应收款

适用 不适用

期末单项金额虽不重大但单项计提坏账准备的其他应收款

适用 不适用

(2) 其他应收款金额前五名单位情况

单位：元

单位名称	与本公司关系	金额	年限	占其他应收款总额的比例(%)
1	控股子公司	57,252,807.89	1年以内	88.87%
2	非关联方	1,500,000.00	1年以内	2.33%
3	非关联方	624,591.10	3年以上	0.97%
4	非关联方	503,878.18	1年以内	0.78%
5	职工个人	392,857.50	1年以内	0.61%
合计	--	60,274,134.67	--	93.56%

3、长期股权投资

单位：元

被投资单位	核算方法	投资成本	期初余额	增减变动	期末余额	在被投资单位持股比例(%)	在被投资单位表决权比例(%)	在被投资单位持股比例与表决权比例不一致的说明	减值准备	本期计提减值准备	本期现金红利
福建升腾资讯有限公司	成本法	48,000.00	30,000.00	18,000.00	48,000.00	60%	60%				63,360.00
福建星网锐捷软件有限公司	成本法	50,000.00	50,000.00		50,000.00	100%	100%				58,381.83
福建星网锐捷网络有限公司	成本法	50,610.00	50,610.00		50,610.00	51%	51%				52,605.00
星网锐捷(香港)有限公司	成本法	1,717,000.00	1,717,000.00		1,717,000.00	100%	100%				
北京福富软件技术股份有限公司	权益法	13,453.53	19,172.12	279,374.85	19,451.50	37.37%	37.37%				1,993.171
合计	--	163,780.53	151,499.12	18,279.37	169,778.50	--	--	--			176,340.08

长期股权投资的说明

注：本期各子公司和联营公司经营情况正常，未出现减值情况。

(2)各子公司和联营公司向本公司转移资金的能力不受限制。

(3)截止期末无未确认的投资损失金额。

4、营业收入和营业成本

(1) 营业收入

单位：元

项目	本期发生额	上期发生额
主营业务收入	563,685,780.19	485,876,117.05
其他业务收入	11,278,060.82	40,907,458.16
合计	574,963,841.01	526,783,575.21
营业成本	453,455,278.95	410,035,681.21

(2) 主营业务（分行业）

单位：元

行业名称	本期发生额		上期发生额	
	营业收入	营业成本	营业收入	营业成本
通信设备制造业	563,685,780.19	446,841,584.85	485,876,117.05	385,420,294.09
合计	563,685,780.19	446,841,584.85	485,876,117.05	385,420,294.09

(3) 主营业务（分产品）

单位：元

产品名称	本期发生额		上期发生额	
	营业收入	营业成本	营业收入	营业成本
网络接入设备	222,400,896.02	177,021,839.17	143,063,436.62	109,829,736.66
无线通	3,969,353.51	2,796,496.11	11,597,651.75	9,192,596.36
网络终端	8,089,001.45	7,685,344.62	12,193,165.96	11,580,784.93
其他	329,226,529.21	259,337,904.95	319,021,862.72	254,817,176.14
合计	563,685,780.19	446,841,584.85	485,876,117.05	385,420,294.09

(4) 主营业务（分地区）

单位：元

地区名称	本期发生额	上期发生额
------	-------	-------

	营业收入	营业成本	营业收入	营业成本
来自本国交易收入总额	539,674,595.70	427,893,102.69	443,158,118.26	351,945,449.79
来自于其他国家（地区）交易收入总额	24,011,184.49	18,948,482.16	42,717,998.79	33,474,844.30
合计	563,685,780.19	446,841,584.85	485,876,117.05	385,420,294.09

(5) 公司来自前五名客户的营业收入情况

单位：元

客户名称	营业收入总额	占公司全部营业收入的比例(%)
1	174,694,888.47	30.38%
2	78,036,974.36	13.57%
3	46,222,225.81	8.04%
4	12,282,066.98	2.14%
5	8,861,111.11	1.54%
合计	320,097,266.73	55.67%

营业收入的说明

5、投资收益

(1) 投资收益明细

单位：元

项目	本期发生额	上期发生额
成本法核算的长期股权投资收益	174,346,837.43	141,858,121.00
权益法核算的长期股权投资收益	2,272,545.88	2,266,376.92
其他	4,576,929.39	
合计	181,196,312.70	144,124,497.92

(2) 按成本法核算的长期股权投资收益

单位：元

被投资单位	本期发生额	上期发生额	本期比上期增减变动的原因
福建升腾资讯有限公司分红	63,360,000.00	28,968,121.00	
福建星网锐捷软件有限公司分红	58,381,837.43	71,190,000.00	
福建星网锐捷网络有限公司分红	52,605,000.00	41,700,000.00	
合计	174,346,837.43	141,858,121.00	--

(3) 按权益法核算的长期股权投资收益

单位：元

被投资单位	本期发生额	上期发生额	本期比上期增减变动的原因
北京福富软件技术股份有限公司损益调整	2,272,545.88	2,266,376.92	
合计	2,272,545.88	2,266,376.92	--

投资收益的说明

6、现金流量表补充资料

单位：元

补充资料	本期金额	上期金额
1. 将净利润调节为经营活动现金流量：	--	--
净利润	187,906,013.24	151,328,019.92
加：资产减值准备	9,682,022.98	7,300,437.49
固定资产折旧、油气资产折耗、生产性生物资产折旧	16,974,493.20	4,808,746.23
无形资产摊销	3,281,923.42	1,866,533.73
长期待摊费用摊销	67,535.40	61,447.70
处置固定资产、无形资产和其他长期资产的损失（收益以“-”号填列）	208,163.38	163,721.69
财务费用（收益以“-”号填列）	290,040.24	1,037,666.10
投资损失（收益以“-”号填列）	-181,196,312.70	-144,124,497.92
递延所得税资产减少（增加以“-”号填列）	-3,414,490.94	-2,017,565.63
递延所得税负债增加（减少以“-”号填列）	-1,070,476.09	82,613.15
存货的减少（增加以“-”号填列）	-39,639,671.37	30,472,455.92
经营性应收项目的减少（增加以“-”号填列）	-153,793,598.31	28,714,654.75
经营性应付项目的增加（减少以“-”号填列）	62,424,473.50	-29,853,294.80
其他	13,081,250.00	
经营活动产生的现金流量净额	-85,198,634.05	49,840,938.33
2. 不涉及现金收支的重大投资和筹资活动：	--	--
3. 现金及现金等价物净变动情况：	--	--
现金的期末余额	581,398,803.97	951,622,831.22
减：现金的期初余额	951,622,831.22	1,044,132,070.77
现金及现金等价物净增加额	-370,224,027.25	-92,509,239.55

十五、补充资料

1、当期非经常性损益明细表

单位：元

项目	金额	说明
非流动资产处置损益（包括已计提资产减值准备的冲销部分）	-299,601.06	
计入当期损益的政府补助（与企业业务密切相关，按照国家统一标准定额或定量享受的政府补助除外）	48,976,023.72	
委托他人投资或管理资产的损益	4,576,929.39	
捐赠收入		
捐赠支出	-749,735.34	
其他营业外收入和支出	1,370,868.44	
减：所得税影响额	8,093,353.57	
少数股东权益影响额（税后）	9,818,272.63	
合计	35,962,858.95	--

计入当期损益的政府补助为经常性损益项目，应说明逐项披露认定理由。

适用 不适用

2、境内外会计准则下会计数据差异

（1）同时按照国际会计准则与按照中国会计准则披露的财务报告中净利润和净资产差异情况

单位：元

	归属于上市公司股东的净利润		归属于上市公司股东的净资产	
	本期数	上期数	期末数	期初数
按中国会计准则	239,177,474.66	223,724,460.26	2,009,130,433.63	1,857,733,206.88
按国际会计准则调整的项目及金额				

（2）同时按照境外会计准则与按照中国会计准则披露的财务报告中净利润和净资产差异情况

单位：元

	归属于上市公司股东的净利润		归属于上市公司股东的净资产	
	本期数	上期数	期末数	期初数
按中国会计准则	239,177,474.66	223,724,460.26	2,009,130,433.63	1,857,733,206.88
按境外会计准则调整的项目及金额				

(3) 境内外会计准则下会计数据差异原因说明

3、净资产收益率及每股收益

单位：元

报告期利润	加权平均净资产收益率 (%)	每股收益	
		基本每股收益	稀释每股收益
归属于公司普通股股东的净利润	12.37%	0.6813	0.6813
扣除非经常性损益后归属于公司普通股股东的净利润	10.51%	0.5789	0.5789

4、公司主要会计报表项目的异常情况及原因的说明

报表项目	年末余额 (或本年金额)	年初余额 (或上年金额)	与上期增减 变动幅度	原因
应收票据	199,929,009.00	73,327,361.51	172.65%	本年采用票据结算方式的收款增加。
应收利息	1,621,960.13	8,657,124.71	-81.26%	本年将部分闲置募集资金购买银行理财产品，定期存款减少，相应计提的利息减少。
其他流动资产	272,560,311.69	-	本年新增	使用闲置募集资金购买银行理财产品。
投资性房地产	12,082,996.89	8,789,134.66	37.48%	用于经营租赁的房产面积增加。
固定资产	445,151,922.45	152,259,656.60	192.36%	本年募集资金项目海西科技园生产基地竣工从在建工程结转固定资产。
在建工程	4,111,506.21	166,129,104.56	-97.53%	本年募集资金项目海西科技园生产基地竣工从在建工程结转固定资产。
长期待摊费用	2,849,816.53	5,047,763.04	-43.54%	长期待摊费用本年摊销减少所致。
递延所得税资产	28,180,606.81	18,238,662.17	54.51%	资产减值准备、递延收益等各项可抵扣暂时性差异增加，相应计提的递延所得税资产增加。
其他非流动资产	604,632.36	206,214.51	193.21%	本年新增大学校园网等运营资产项目，在本科目列示。
短期借款	11,949,922.35	62,123,441.30	-80.76%	本年归还到期的短期借款
应付票据	216,707,510.15	155,710,104.37	39.17%	本年采用票据结算方式的付款增加。
应付账款	509,897,498.15	336,492,961.93	51.53%	公司业务规模扩大，采购量增加，相应未结算的货款增加。
应付职工薪酬	195,729,506.65	129,611,808.65	51.01%	本年年末根据经营业绩计提的绩效奖金增加
递延所得税负债	239,529.14	1,291,480.23	-81.45%	应付利息等应纳税暂时性差异较上年减少
其他流动负债	54,761,250.00	-	本年新增	将预计1年内到期的递延收益计入本科目
其他非流动负债	22,832,950.00	45,225,000.00	-49.51%	将预计1年内到期的递延收益调列其他流动负债

盈余公积	70,675,018.47	51,884,417.15	36.22%	本年实现的净利润增加，相应计提的盈余公积相应增加
营业外收入	173,112,612.70	130,616,007.63	32.54%	本年收到的增值税返还及其他政府补助较上年增加

第十一节 备查文件目录

- 一、载有法定代表人、财务负责人、会计机构负责人签名盖章的财务报表。
- 二、载有会计师事务所盖章、注册会计师签名并盖章的审计报告原件。
- 三、报告期内在中国证监会指定信息披露载体上公开披露过的所有公司文件的正本及公告的原稿。
- 四、载有公司董事长签名的2013年度报告文本原件。
- 五、以上备查文件的备置地点：公司证券事务办公室。