



**辉丰股份**  
HUIFENG JOINT-STOCK

江苏辉丰农化股份有限公司

2013 年度报告

2014 年 03 月

## 第一节 重要提示、目录和释义

本公司董事会、监事会及董事、监事、高级管理人员保证年度报告内容的真实、准确、完整，不存在虚假记载、误导性陈述或重大遗漏，并承担个别和连带的法律责任。

所有董事均已出席了审议本报告的董事会会议。

公司经本次董事会审议通过的利润分配预案为：以 2014 年 03 月 18 日的公司总股本为基数，向全体股东每 10 股派发现金红利 1.35 元（含税），送红股 0 股（含税），以资本公积金向全体股东每 10 股转增 3 股。

公司负责人仲汉根、主管会计工作负责人杨进华及会计机构负责人(会计主管人员)裴松和声明：保证年度报告中财务报告的真实、准确、完整。

## 目录

第一节 重要提示、目录和释义 .....	2
第二节 公司简介 .....	6
第三节 会计数据和财务指标摘要 .....	8
第四节 董事会报告 .....	10
第五节 重要事项 .....	30
第六节 股份变动及股东情况 .....	40
第七节 董事、监事、高级管理人员和员工情况 .....	45
第八节 公司治理 .....	52
第九节 内部控制 .....	56
第十节 财务报告 .....	58
第十一节 备查文件目录 .....	182

## 释义

释义项	指	释义内容
公司、本公司、辉丰股份	指	江苏辉丰农化股份有限公司
QEHS 体系	指	质量(Quality)、环境 (Environment)、健康 (Health)、安全 (Safety) 的缩写, 质量、环境、职业健康安全管理体系, 简称 EHS 管理体系, 体现了企业在质量、环境、职业健康安全保护方面的总方向和基本承诺。
清洁生产	指	清洁生产是指不断采取改进设计、使用清洁的能源和原料、采用先进的工艺技术与设备、改善管理、综合利用等措施, 从源头削减污染, 提高资源利用效率, 减少或者避免生产、服务和产品使用过程中污染物的产生和排放, 以减轻或者消除对人类健康和环境的危害。通俗地讲, 清洁生产不是把注意力放在末端, 而是将节能减排的压力消解在生产全过程。
安全生产	指	安全生产是指在生产经营活动中, 为避免造成人员伤害和财产损失的事故而采取相应的事故预防和控制措施, 以保证从业人员的人身安全, 保证 生产经营活动得以顺利进行的相关活动。
DCS	指	集散控制系统, 一个为满足大型工业生产的要求, 从综合自动化的角度, 按功能分散、协调集中的原则设计, 具有高可靠性, 用于生产管理、数据采集和各种过程控制的计算机控制系统。该系统有助于提升工作效率, 保障稳定生产。
农药原药	指	农药活性成分, 一般不能直接使用, 必须经过加工配制成各种类型制剂的农药
农药制剂	指	在农药原药中加入一定的助剂加工后可以直接使用的农药剂型
证监会	指	中国证券监督管理委员会
深交所	指	深圳证券交易所
元、万元	指	人民币元 、万元
报告期	指	2013 年 1 月 1 日至 2013 年 12 月 31 日

## 重大风险提示

公司存在行业竞争风险、产能扩张风险、原材料价格波动风险以及国家安  
环政策调整等风险，敬请广大投资者注意投资风险。

## 第二节 公司简介

### 一、公司信息

股票简称	辉丰股份	股票代码	002496
股票上市证券交易所	深圳证券交易所		
公司的中文名称	江苏辉丰农化股份有限公司		
公司的中文简称	辉丰股份		
公司的外文名称（如有）	JIANGSU HUIFENG AGROCHEMICAL CO., LTD.		
公司的法定代表人	仲汉根		
注册地址	江苏省大丰市海洋经济开发区南区纬二路（王港闸南首）		
注册地址的邮政编码	224145		
办公地址	江苏省大丰市海洋经济开发区南区纬二路（王港闸南首）		
办公地址的邮政编码	224145		
公司网址	www.hfaagro.com		
电子信箱	jshuifenggufen@163.com		

### 二、联系人和联系方式

	董事会秘书	证券事务代表
姓名	贲银良	孙永良
联系地址	江苏省大丰市海洋经济开发区南区纬二路（王港闸南首）	江苏省大丰市海洋经济开发区南区纬二路（王港闸南首）
电话	0515-83255333	0515-83255333
传真	0515-83516755	0515-83516755
电子信箱	jshuifenggufen@163.com	jshuifenggufen@163.com

### 三、信息披露及备置地点

公司选定的信息披露报纸的名称	证券时报、上海证券报
登载年度报告的中国证监会指定网站的网址	www.cninfo.com.cn
公司年度报告备置地点	证券投资部

### 四、注册变更情况

	注册登记日期	注册登记地点	企业法人营业执照	税务登记号码	组织机构代码
--	--------	--------	----------	--------	--------

			注册号		
首次注册	1989 年 05 月 26 日	大丰县	大工商字 42105 号	07052085	14070715-5
报告期末注册	2013 年 07 月 12 日	盐城市	320000000012573	320982140707155	14070715-5

## 五、其他有关资料

公司聘请的会计师事务所

会计师事务所名称	天健会计师事务所（特殊普通合伙）
会计师事务所办公地址	杭州市西溪路 128 号新湖商务大厦 6-10 层
签字会计师姓名	赵海荣、姜忠

公司聘请的报告期内履行持续督导职责的保荐机构

适用  不适用

公司聘请的报告期内履行持续督导职责的财务顾问

适用  不适用

### 第三节 会计数据和财务指标摘要

#### 一、主要会计数据和财务指标

公司是否因会计政策变更及会计差错更正等追溯调整或重述以前年度会计数据

是  否

	2013 年	2012 年	本年比上年增减(%)	2011 年
营业收入(元)	2,085,845,415.30	1,667,157,534.15	25.11%	1,047,938,221.43
归属于上市公司股东的净利润(元)	163,139,561.19	115,540,309.14	41.2%	62,345,492.32
归属于上市公司股东的扣除非经常性损益的净利润(元)	161,532,235.93	109,941,320.30	46.93%	58,610,408.62
经营活动产生的现金流量净额(元)	280,890,121.24	-77,937,766.05		-103,488,496.03
基本每股收益(元/股)	0.67	0.47	42.55%	0.39
稀释每股收益(元/股)	0.67	0.47	42.55%	0.39
加权平均净资产收益率(%)	9.04%	6.81%	2.23%	3.91%
	2013 年末	2012 年末	本年末比上年末增减(%)	2011 年末
总资产(元)	3,811,709,428.44	3,065,836,691.95	24.33%	2,372,726,102.66
归属于上市公司股东的净资产(元)	1,869,613,318.36	1,747,436,436.52	6.99%	1,611,126,372.40

#### 二、境内外会计准则下会计数据差异

##### 1、同时按照国际会计准则与按中国会计准则披露的财务报告中净利润和净资产差异情况

单位：元

	归属于上市公司股东的净利润		归属于上市公司股东的净资产	
	本期数	上期数	期末数	期初数
按中国会计准则	163,139,561.19	115,540,309.14	1,869,613,318.36	1,747,436,436.52
按国际会计准则调整的项目及金额				

##### 2、同时按照境外会计准则与按中国会计准则披露的财务报告中净利润和净资产差异情况

单位：元

	归属于上市公司股东的净利润	归属于上市公司股东的净资产



	本期数	上期数	期末数	期初数
按中国会计准则	163,139,561.19	115,540,309.14	1,869,613,318.36	1,747,436,436.52
按境外会计准则调整的项目及金额				

### 3、境内外会计准则下会计数据差异原因说明

#### 三、非经常性损益项目及金额

单位：元

项目	2013 年金额	2012 年金额	2011 年金额
非流动资产处置损益（包括已计提资产减值准备的冲销部分）	-259,930.27	305,867.68	-60,623.54
计入当期损益的政府补助（与企业业务密切相关，按照国家统一标准定额或定量享受的政府补助除外）	5,686,687.26	5,531,668.94	3,996,450.00
企业取得子公司、联营企业及合营企业的投资成本小于取得投资时应享有被投资单位可辨认净资产公允价值产生的收益		2,518,180.55	3,823,099.44
除同公司正常经营业务相关的有效套期保值业务外，持有交易性金融资产、交易性金融负债产生的公允价值变动损益，以及处置交易性金融资产、交易性金融负债和可供出售金融资产取得的投资收益	153,475.92		
除上述各项之外的其他营业外收入和支出	-4,004,948.18	51,073.77	-1,715,677.77
减：所得税影响额	201,666.81	1,006,404.94	1,192,869.01
少数股东权益影响额（税后）	-233,707.34	1,801,397.16	1,115,295.42
合计	1,607,325.26	5,598,988.84	3,735,083.70

对公司根据《公开发行证券的公司信息披露解释性公告第 1 号——非经常性损益》定义界定的非经常性损益项目，以及把《公开发行证券的公司信息披露解释性公告第 1 号——非经常性损益》中列举的非经常性损益项目界定为经常性损益的项目，应说明原因

适用  不适用

## 第四节 董事会报告

### 一、概述

报告期内，公司积极推进产业链持续延伸，进一步加强了重组企业管理力度，有效地提升了企业间资源协同效应；充分利用资本优势，做好原料战略库存，规避了原料紧张所带来的风险；同时积极推进项目建设，污水处理二期工程顺利建成交付，完成了年产13000吨制剂项目、仓储物流一期项目的基建；加快GLP研发项目及营销中心建设进度，完成了该项目地下工程，项目建设为公司未来业绩持续增长提供了必要的产业保障。公司通过全面推进“双增、双节、双创”活动，有效盘活了库存商品，提升了闲置设备利用效率，降低了运行成本；针对主要产品开展工艺创新与优化，进一步提升了其市场竞争力。2013年公司强化内部管理，积极开拓市场，实现了营业收入20.86亿元，同比增长25.11%，实现净利润1.63亿元，同比增长41.2%。

### 二、主营业务分析

#### 1、概述

2013年，公司经营团队在董事会的正确领导下，开展各项工作，经过全体员工的共同努力，完成了董事会下达的经营目标。

项目	2013年	2012年	同比增减(%)	说明
营业收入	2,085,845,415.30	1,667,157,534.15	25.11%	大力拓展市场
营业成本	1,549,687,410.81	1,272,547,333.99	21.78%	销售同比增加
管理费用	238,035,476.22	183,758,574.38	29.54%	业务增加及新增合并范围
财务费用	15,459,638.31	1,680,249.81	820.08%	利息收入减少、同比借款增加
销售费用	70,169,224.31	46,726,110.83	50.17%	销售规模扩大
研发投入	60346675.48	42917800.39	40.61%	加大研发投入
经营活动产生的现金流量净额	280,890,121.24	-77,937,766.05		加大销售回款力度

公司回顾总结前期披露的发展战略和经营计划在报告期内的进展情况

公司积极开展全方位工作，实现了年初确定的目标。

1. 项目建设工作。2013年完成了年产13000吨制剂项目、仓储物流一期项目的基建；加快GLP研发项目及营销中心建设项实施进度，完成地下工程；污水处理二期工程顺利建成交付。
2. 市场销售工作。公司通过加大市场开发力度，有效地拓展了海内外市场，实现了国内外市场双增长。2013年实现国内市场增长近20%，海外市场增长超过30%。
3. 产业整合工作。公司自上市以来先后投资重组了数家企业，有效地打造了完整产业链，同时通过近两年的产业整合，企业之间资源的协同效应越发明显，有效地增强了公司主要产品的市场竞争力，同时也形成了产业规模优势，能更好的满足客户的需求。
4. 技术创新工作。公司在发展中十分重视工艺改进和技术创新工作。截止2013年末公司累计申报登记原药产品38个，累计获得授权专利35项，其中产品专利33项，同时加大研发成果的转化力度，有效地保障了主要产品的核心竞争力。
5. 安全环保工作。公司于2004年开始在行业内推行QEHS体系建设，安全环保先行；公司一直践行推动责任关怀体系是化工企业可持续发展的必由之路，实现循环利用一体化是化工企业发展的必然趋势。公司2013年投资新建了污水处理二期项目，新增RTO废气焚烧炉2台，盐城新宇辉丰环保固废处理及综合利用项目也投入运营，所有这些安环项目的投建试运营，为公司未来新增产业项目预留了足够的发展空间。

公司实际经营业绩较曾公开披露过的本年度盈利预测低于或高于 20%以上的差异原因

适用  不适用

## 2、收入

说明

公司通过加大市场开发力度，实现营业收入20.86亿元，同比增长25.11%。

公司实物销售收入是否大于劳务收入

是  否

单位：吨

行业分类	项目	2013 年	2012 年	同比增减 (%)
农药化工	销售量	51,189.31	36,063.43	41.94%
	生产量	52,342.49	39,716.8	31.79%
	库存量	5,453.43	4,300.24	26.82%
其他	销售量	1,719.65		
	生产量	2,042.15		
	库存量	322.5		

相关数据同比发生变动 30% 以上的原因说明

适用  不适用

销售量增加46.71%是由于公司加大了市场开拓力度所致。

公司重大的在手订单情况

适用  不适用

公司报告期内产品或服务发生重大变化或调整有关情况

适用  不适用

公司主要销售客户情况

前五名客户合计销售金额（元）	1,022,318,878.04
前五名客户合计销售金额占年度销售总额比例（%）	49.01%

公司前 5 大客户资料

√ 适用 □ 不适用

序号	客户名称	销售额（元）	占年度销售总额比例（%）
1	客户 1	522,460,710.47	25.05%
2	客户 2	254,181,081.46	12.19%
3	客户 3	164,184,147.29	7.87%
4	客户 4	48,812,126.49	2.34%
5	客户 5	32,680,812.33	1.56%
合计	—	1,022,318,878.04	49.01%

### 3、成本

行业分类

单位：元

行业分类	项目	2013 年		2012 年		同比增减(%)
		金额	占营业成本比重(%)	金额	占营业成本比重(%)	
农药		1,533,357,122.26	98.95%	1,272,461,097.24	99.99%	-1.04%
非农药		16,330,288.55	1.05%	86,236.75	0.01%	1.04%

产品分类

单位：元

产品分类	项目	2013 年		2012 年		同比增减(%)
		金额	占营业成本比重(%)	金额	占营业成本比重(%)	
农药	原材料	1,260,419,554.50	82.2%	1,062,877,998.22	86.08%	-3.88%
农药	人工工资	78,201,213.24	5.1%	34,618,423.51	2.8%	2.3%
农药	其他制造费用	194,736,354.53	12.7%	137,306,344.90	11.2%	1.5%
其他	原材料	14,078,341.76	86.21%	964,816.74	87.37%	-1.16%
其他	人工工资	493,174.71	3.02%	31,361.79	2.84%	0.18%
其他	其他制造费用	1,758,772.08	10.77%	108,109.83	9.79%	0.98%

说明

公司产品成本相对稳定

公司主要供应商情况

前五名供应商合计采购金额（元）	186,763,115.07
-----------------	----------------

前五名供应商合计采购金额占年度采购总额比例 (%)	7.48%
---------------------------	-------

公司前 5 名供应商资料

√ 适用 □ 不适用

序号	供应商名称	采购额 (元)	占年度采购总额比例 (%)
1	供应商 1	49,414,662.13	1.98%
2	供应商 2	46,491,889.73	1.87%
3	供应商 3	40,932,329.66	1.64%
4	供应商 4	33,744,716.48	1.35%
5	供应商 5	32,198,906.80	1.29%
合计	—	202,782,504.80	8.14%

#### 4、费用

项 目	本期数	上年同期数	变动幅度
销售费用	70,169,224.31	46,726,110.83	50.17%
管理费用	235,230,767.95	183,758,574.38	28.01%
财务费用	15,459,638.31	1,680,249.81	820.08%

销售费用增长50.17%系公司加大市场开拓力度及新增合并企业并入收入所致

财务费用增长820.08%系公司银行融资需求增长，利息费用增加所致

#### 5、研发支出

项目	2013年	2012年	同比增减
研发支出	54,673,080.07	42,917,800.39	27.39%
研发支出占营业收入的比例	2.62%	2.57%	0.05%
研发支出占净资产的比例	2.68%	2.22%	0.46%

研发经费同比增长的原因：公司研发项目增多，同时加大了现有主要产品工艺革新力度。

#### 6、现金流

单位：元

项目	2013年	2012年	同比增减 (%)
经营活动现金流入小计	1,951,638,161.23	1,408,848,600.40	38.53%
经营活动现金流出小计	1,670,748,039.99	1,486,786,366.45	12.37%

经营活动产生的现金流量净额	280,890,121.24	-77,937,766.05	
投资活动现金流入小计	719,816,567.70	15,744,314.05	4,471.91%
投资活动现金流出小计	1,156,949,489.92	752,807,758.76	53.68%
投资活动产生的现金流量净额	-437,132,922.22	-737,063,444.71	
筹资活动现金流入小计	1,445,242,040.23	1,237,226,842.01	16.81%
筹资活动现金流出小计	1,393,688,321.83	990,629,284.30	40.69%
筹资活动产生的现金流量净额	51,553,718.40	246,597,557.71	-79.09%
现金及现金等价物净增加额	-111,894,145.89	-569,461,591.26	

相关数据同比发生变动 30% 以上的原因说明

适用  不适用

报告期内公司经营活动的现金流量与本年度净利润存在重大差异的原因说明

适用  不适用

### 三、主营业务构成情况

单位：元

	营业收入	营业成本	毛利率(%)	营业收入比上年同期增减(%)	营业成本比上年同期增减(%)	毛利率比上年同期增减(%)
分行业						
农药	2,067,017,399.94	1,533,357,122.26	25.82%	25.74%	22.33%	2.07%
其他	18,828,015.36	16,330,288.55	13.27%	1,604.99%	2,335.39%	-26.01%
分产品						
杀虫剂	262,038,342.72	220,734,874.69	15.76%	19.35%	16.54%	2.03%
杀菌剂	801,818,673.46	474,975,254.91	40.76%	5.45%	-10.73%	10.74%
除草剂	426,426,562.66	350,426,209.89	17.82%	23.83%	32.77%	-5.54%
中间体	520,038,162.83	454,964,863.04	12.51%	87.73%	91.72%	-1.82%
调节剂	30,611,510.94	15,781,125.78	48.45%	-28.06%	-48.59%	10.59%
其他	26,084,147.33	18,941,463.41	27.38%	2,262.08%	2,724.8%	-11.9%
分地区						
内销	1,097,402,455.14	926,681,178.40	15.56%	5.83%	18.94%	-9.31%
外销	969,614,944.80	609,142,613.32	37.18%	59.47%	28.24%	15.3%

注：内销中含委托出口 415,286,713.2 元

公司主营业务数据统计口径在报告期发生调整的情况下，公司最近 1 年按报告期末口径调整后的主营业务数据

适用  不适用

## 四、资产、负债状况分析

### 1、资产项目重大变动情况

单位：元

	2013 年末		2012 年末		比重增减 (%)	重大变动说明
	金额	占总资产比例 (%)	金额	占总资产比例 (%)		
货币资金	764,194,745.92	20.05%	803,570,167.37	26.21%	-6.16%	
应收账款	394,102,023.19	10.34%	324,775,894.27	10.59%	-0.25%	
存货	614,132,292.32	16.11%	531,306,900.13	17.33%	-1.22%	
长期股权投资	50,709,814.58	1.33%	14,659,309.87	0.48%	0.85%	
固定资产	1,047,060,604.67	27.47%	767,768,664.62	25.04%	2.43%	
在建工程	487,433,803.37	12.79%	176,686,119.15	5.76%	7.03%	

### 2、负债项目重大变动情况

单位：元

	2013 年		2012 年		比重增减 (%)	重大变动说明
	金额	占总资产比例 (%)	金额	占总资产比例 (%)		
短期借款	724,956,911.00	19.02%	474,560,224.74	15.48%	3.54%	经营扩大所致

### 3、以公允价值计量的资产和负债

单位：元

项目	期初数	本期公允价值变动损益	计入权益的累计公允价值变动	本期计提的减值	本期购买金额	本期出售金额	期末数
金融资产							
上述合计	0.00						0.00
金融负债	0.00						0.00

报告期内公司主要资产计量属性是否发生重大变化

是  否

## 五、核心竞争力分析

1. 责任竞争力。QEHS体系建设是公司持续发展的根本，公司一贯重视安全环保工作，在人力、物力、财力予以优先支持，使得公司在安全环保理念、实践中一直处于国内领先地位，也直接受益于国内对化工企业安全环保要求进一步趋严的形势。
2. 创新竞争力。创新是公司持续发展的动力源泉。公司2013年研发投入超过6000万元，大力度的投入，使得公司在新产品的研制、新工艺路线的创新、在农药应用方向的突破均取得了明显的经济效益、社会效益，2013年公司高新技术产品在公司销售比重进一步提升，为公司业绩提升提供了强有力的支撑。
3. 产业链竞争力。产业链的延伸是公司提升产业竞争力的重要保障。在国内农化企业中，公司产业链是最为完善的，通过上市以后的产业整合，将几个主要产品的产业链延伸，提升了核心产品的市场竞争力，保障了持续供货能力，也为公司赢得更多的海内外客户。仲汉根董事长曾说过：“辉丰要围绕几个产品，打造成有特色的产业链，形成有影响的产业群。”正是基于这样的发展理念，公司一直致力于构建有影响力的产业群。
4. 优秀的经营团队。公司上市后先后引进高端研发人才、管理人才，积极培育管理技术的后备力量，重视人才梯队建设，为企业持续发展配备了必要的人才储备。同时通过实施股权激励，将公司核心团队的利益与公司经营利益有效结合，进一步激发了团队的潜能，推进企业良性发展。

## 六、投资状况分析

### 1、对外股权投资情况

#### (1) 对外投资情况

对外投资情况		
报告期投资额（元）	上年同期投资额（元）	变动幅度（%）
89,443,367.54	170,093,362.21	-47.45%
被投资公司情况		
公司名称	主要业务	上市公司占被投资公司权益比例（%）
上海焦点生物技术有限公司	技术转让、技术服务等	100%
上海迪拜植物保护有限公司	农药批发零售	100%
盐城新宇辉丰环保科技有限公司	固废综合处理利用	35%
江苏焦点农业科技有限公司	种子研发，园林绿化	51%
新疆辉丰生物科技有限公司	生物肥料生产	51%
响水新宇环保科技有限公司	固废综合处理利用	35%
FRX Polymers,INC	阻燃剂生产销售	1.5%

#### (2) 持有金融企业股权情况

公司名称	公司类别	最初投资	期初持股	期初持股	期末持股	期末持股	期末账面	报告期损	会计核算	股份来源



		成本（元）	数量（股）	比例（%）	数量（股）	比例（%）	值（元）	益（元）	科目	
江苏大丰农村商业	商业银行	3,194,880.00	3,194,880	31,948,803.04%	3,194,880	3.04%	3,194,880.00		长期股权投资	增发
合计		3,194,880.00	3,194,880	--	3,194,880	--	3,194,880.00	0.00	--	--

### (3) 证券投资情况

证券品种	证券代码	证券简称	最初投资成本（元）	期初持股数量（股）	期初持股比例（%）	期末持股数量（股）	期末持股比例（%）	期末账面价值（元）	报告期损益（元）	会计核算科目	股份来源
合计			0.00	0	--	0	--	0.00	0.00	--	--
证券投资审批董事会公告披露日期											
证券投资审批股东会公告披露日期（如有）											

持有其他上市公司股权情况的说明

适用  不适用

## 2、委托理财、衍生品投资和委托贷款情况

### (1) 委托理财情况

单位：万元

受托人名称	关联关系	是否关联交易	产品类型	委托理财金额	起始日期	终止日期	报酬确定方式	本期实际收回本金金额	计提减值准备金额（如有）	预计收益	报告期实际损益金额
合计				0	--	--	--	0		0	0
委托理财资金来源				不适用							
逾期未收回的本金和收益累计金额				0							
委托理财审批董事会公告披露日期（如有）											
委托理财审批股东会公告披露日期（如有）											

### (2) 衍生品投资情况

单位：万元

衍生品投	关联关系	是否关联	衍生品投	衍生品投	起始日期	终止日期	期初投资	计提减值	期末投资	期末投资	报告期实
------	------	------	------	------	------	------	------	------	------	------	------

资操作方 名称	交易	资类型	资初始投 资金额	金额	准备金额 (如有)	金额	金额占公 司报告期 末净资产 比例 (%)	际损益金 额
合计			0	--	--	0	0%	0
衍生品投资资金来源			不适用					
衍生品投资审批董事会公告披露日期 (如有)								
衍生品投资审批股东会公告披露日期 (如有)								

### (3) 委托贷款情况

单位：万元

贷款对象	是否关联 方	贷款金额	贷款利率	担保人或抵押物	贷款对象资金用 途
合计	--	0	--	--	--
委托贷款审批董事会公告披露日期 (如有)					
委托贷款审批股东会公告披露日期 (如有)					

## 3、募集资金使用情况

### (1) 募集资金总体使用情况

单位：万元

募集资金总额	114,189.36
报告期投入募集资金总额	18,773.34
已累计投入募集资金总额	89,438.36
报告期内变更用途的募集资金总额	0
累计变更用途的募集资金总额	19,988
累计变更用途的募集资金总额比例 (%)	17.5%
募集资金总体使用情况说明	

### (2) 募集资金承诺项目情况

单位：万元

承诺投资项目和超募 资金投向	是否已变 更项目 (含部分	募集资金 承诺投资 总额	调整后投 资总额 (1)	本报告期 投入金额	截至期末 累计投入 金额(2)	截至期末 投资进度 (%) (3)=	项目达到 预定可使 用状态日	本报告期 实现的效 益	是否达到 预计效益	项目可行 性是否发 生重大变

	变更)					(2)/(1)	期			化
承诺投资项目										
1.年产 3,000 吨咪鲜胺原药项目	否	7,993	7,993	1,689.95	8,161.62	102.11%	2013 年 05 月 01 日	1,300.27	是	否
2.年产 10,000 吨辛酰溴苯腈原药项目	是	13,932								是
3.年产 5,000 吨辛酰溴苯腈原药项目	否		8,382	-458.96	8,688.45	103.66%	2012 年 03 月 31 日	832.68	是	否
4.GLP 实验室建设项目	否		5,756				2015 年 06 月 30 日			否
5.年产 1,000 吨氟环唑原药项目	否	11,974	11,974	6,033.59	12,649.05	105.64%	2012 年 11 月 01 日	2,961.26	是	否
6.年产 13,000 吨农药制剂加工项目	否	18,665	18,665	6,002.47	8,116.68	43.49%	2014 年 06 月 30 日			否
7.农药基层营销网络建设项目	是	6,056								是
8.上海营销中心建设项目	否		6,140	2,189.16	3,759.16	61.22%	2015 年 06 月 30 日			否
9.农药环保剂型与芳基化农药工程技术研究中心项目	否	5,022	5,022	1,506.49	3,391.49	67.53%				否
										否
承诺投资项目小计	--	63,642	63,932	16,962.7	44,766.45	--	--	5,094.21	--	--
超募资金投向										
1.投资盐城科菲特生化技术有限公司			3,000		3,000	100%	2011 年 06 月 23 日			
2.投资盐城拜克化学工业有限公司			3,855		3,855	100%	2011 年 06 月 24 日			
3.投资连云港市华通化学有限公司			3,445		3,445	100%	2011 年 12 月 07 日			

4.投资 50 万立方化工仓储物流项目			19,000	7,310.64	12,578.69	66.2%	2014 年 07 月 31 日			
5.投资 50 万立方化工仓储物流项目闲置资金中的 10,000 万元临时补充流动资金				-5,500	0					
6.投资盐城新宇环保科技有限公司			1,787.28		1,793.22	100.33%	2012 年 06 月 28 日			
归还银行贷款（如有）	--		14,898.36		14,898.36		--	--	--	--
补充流动资金（如有）	--		5,101.64		5,101.64		--	--	--	--
超募资金投向小计	--		51,087.28	1,810.64	44,671.91	--	--		--	--
合计	--	63,642	115,019.28	18,773.34	89,438.36	--	--	5,094.21	--	--
未达到计划进度或预计收益的情况和原因（分具体项目）	<p>[注 1]：年产 3,000 吨咪唑鲜胺原药项目：该项目于 2012 年 5 月开始试生产，在 2013 年 5 月完成最终改造与调试，2013 年全年实现收入 10,835.59 万元，净利润为 1,300.27 万元，基本实现预期效益。[注 2]：年产 1,000 吨氟环唑原药项目：项目于 2012 年 11 月开始试产，2013 年全面投入生产，全年实现销售收入 25,750.09 万元，实现净利润 2961.30 万元，超过预期效益。[注 3]：年产 13,000 吨农药制剂加工项目：根据新的国际国内市场农药制剂型发展变化的需求，公司适时调整了农药制剂项目的设计，厂房、机器设备等也做了同步调整，目前项目建设进度慢于预期。截至 2013 年年底，主体厂房已完工，部分已在 2013 年结转固定资产，目前正在进行设备安装调试。预计 2014 年 6 月份完工。[注 4]：农药环保剂型与芳基化农药工程技术研究中心项目：2012 年公司出于保障车间实验效果的考虑，主要对项目车间进行设计，进度慢于预期。[注 5]：年产 5,000 吨辛酰溴苯腈原药项目：1) 本年度工程投入为负数主要是收到供应商退款 5,329,512.38 元所致；2) 该项目于 2012 年一季度完工并投入试运营，项目累计投资超预算投资。由于该项目与 GLP 实验室建设项目系由原年产 10,000 吨辛酰溴苯腈原药项目变更设立，但年产 5,000 吨辛酰溴苯腈原药项目工程未作决算，募集资金专户未作分立。根据 2011 年 11 月 23 日《关于变更募集资金投资项目的公告》，原有项目资金优先满足年产 5,000 吨辛酰溴苯腈原药项目需求，余留部分投资于 GLP 实验室建设项目，对 GLP 实验室建设项目投资不足部分公司以自有资金投入；3) 该项目于 2012 年一季度投入试运营，2013 年实现收入 10,408.56 万元，实现净利润 832.68 万元，在项目改为 5,000 吨产量后基本实现相应效益。[注 6]：GLP 实验室建设项目：项目计划于 2012 年 1 月开始建设，但公司不断优化设计方案，加之由于该项目涉及审批程序较多，预测项目将于 2015 年 4 月末完成项目主体工程建设，预计 2015 年下半年投入运营。[注 7]：上海营销中心建设项目：该项目在 2012 年购买了土地，2013 年开始建设，报告期内已经完成地下工程的桩基等核心工程，目前预测项目将于 2015 年 4 月末完成项目主体工程建设，预计 2015 年下半年投入运营。[注 8]：投资 50 万立方化工仓储物流项目：该项目一期工程已基本完工，工程投入已占预算的 65%，工程进度晚于预期主要是政府基础设施配套晚于预期。[注 9]：经 2012 年 10 月 26 日公司第五届董事会第十二次会议审议通过，同意公司以“50 万立方化工仓储物流项目”闲置资金中的 10,000 万元临时补充流动资金。2012 年临时补充公司流动资金 5,500 万元，该笔款项于 2013 年返还到募集资金账户。</p>									
项目可行性发生重大变化的情况说明	无									

超募资金的金额、用途及使用进展情况	适用 详见本报告三(一)2之说明。
募集资金投资项目实施地点变更情况	适用 以前年度发生 公司将年产 13000 吨制剂项目变更为海洋经济开发区实施
募集资金投资项目实施方式调整情况	不适用
募集资金投资项目先期投入及置换情况	适用 根据天健审(2011)1610号《关于江苏辉丰农化股份有限公司以自筹资金预先投入募投项目的鉴证报告》,公司以自筹资金预先分别投入年产 3,000 吨咪唑啉苯原药项目与年产 10,000 吨辛酰溴苯腈原药项目 1,111.40 万元与 595.67 万元。公司已从对应募集资金专户中置换相应款项。
用闲置募集资金暂时补充流动资金情况	适用 详见本报告三(一)1(2)(3)之说明。
项目实施出现募集资金结余的金额及原因	不适用

### (3) 募集资金变更项目情况

单位：万元

变更后的项目	对应的原承诺项目	变更后项目拟投入募集资金总额(1)	本报告期实际投入金额	截至期末实际累计投入金额(2)	截至期末投资进度(%) (3)=(2)/(1)	项目达到预定可使用状态日期	本报告期实现的效益	是否达到预计效益	变更后的项目可行性是否发生重大变化
年产 5,000 吨辛酰溴苯腈原药项目	年产 10,000 吨辛酰溴苯腈原药项目	8,382	-458.96	8,688.45	100%	2012 年 12 月 31 日	832.68		
GLP 实验室建设项目	年产 10,000 吨辛酰溴苯腈原药项目	5,756							
上海营销中心建设项目	农药基层营销网络建设项目	6,140	2,189.16	3,759.16					
合计	--	20,278	1,730.2	12,447.61	--	--	832.68	--	--
变更原因、决策程序及信息披露情况说明(分具体项目)			年产 10,000 吨辛酰溴苯腈原药项目变更前已经实施了年产 5,000 吨的装置及配套设 施,并于 2011 年 9 月底投入试运行,基本能满足公司目前及未来两三年市场的需求,且公司目前占据国内同类市场份额超过 80%,如继续实施募集项目,将会带来公司产 能闲置,影响募集资金使用效率。故公司经 2011 年 11 月 22 日第五届董						

	<p>事会第四次 会议决议通过，决定变更原计划年产 10,000 吨辛酰溴苯腈原药项目为年产 5,000 吨辛 酰溴苯腈原药项目，剩余资金用于投资 GLP 实验室建设项目。公司将要实施的 GLP 实验室建设项目主要基于我国的农产品出口近年来曾经遭到过很大的损失和挫折，很 多问题的发生都与农药和兽药残留有关，其中重要原因之一在于出口产品缺少 GLP 检测数据的支持。而目前国内仅有数家通过相关国际机构认证的 GLP 实验室，但同时 中国于 2005 年第一次以观察员的身份参加 OECD 组织的 GLP 实验室会议，并于 2005 年 3 月与美国政府签署了两国 GLP 实验室建设的框架协议，由美国 EPA 相关专家对 中国的现有实验室进行评估，积极促进中国 GLP 实验室的建设并给予认证。该项目建 设顺应社会发展需求，因地制宜，合理开发并有效利用资源，可满足公司研发业务发展需求，具有良好的社会效益，并可从根本上解决公司研发、实验、商务办公等业务 的用房需求，可为公司员工提供一个良好的工作环境，有益于公司员工劳动生产力的 提高和创造力的提升。由于目前全国农药营销形态发生了较大变化，另外建设基层店 的房租、运输、人员、有关设备等费用投入相比农民自营成本较大，以及大额的广告 宣传费用，在基层建设全覆盖模式的营销网络将会加大公司未来运营成本，且难以到 达预期效果。为了规避该项目建成后存在的市场风险，同时也为了提高募集资金使用 效率，更好的维护公司和广大投资者的利益，故公司经 2011 年 11 月 22 日第五届董事会第四次会议决议通过，决定变更农药基层营销网络建设项目为上海营销中心建设 项目。通过建设高水平的营销中心，可以充分发挥现有人才、技术、产品、质量和 品牌方面的优势，迅速扩展规模，提升市场占有率，快速做大做强；可以通过这一建设，提升公司满足不同区域市场差异化需求能力，加快响应市场的速度，进一步提高营销服务质量和 服务水平，从而大幅提升公司产品的市场份额，提升公司整体的盈利能力。</p>
未达到计划进度或预计收益的情况和原因(分具体项目)	见募集资金投资分析
变更后的项目可行性发生重大变化的情况说明	无

#### 4、主要子公司、参股公司分析

主要子公司、参股公司情况

单位：元

公司名称	公司类型	所处行业	主要产品或服务	注册资本	总资产	净资产	营业收入	营业利润	净利润
盐城科菲特生化技术有限公司	子公司	化工企业	联苯醇	20500000	346,715,900.40	89,088,242.25	179,929,969.40	17,112,779.20	12,237,474.92
临沂市金源化工有限公司	子公司	化工企业	咪唑	5000000	14,754,802.65	8,060,995.25	40,252,982.27	1,820,145.88	1,273,174.84
广西辉丰作物科学	子公司	商贸企业	农药制剂	5000000	10,454,283.90	5,279,612.44	40,761,587.18	207,065.89	114,519.08

有限公司										
江苏辉丰石化有限公司	子公司	仓储物流	化工品仓储物流	52000000	218,265,573.10	193,892,193.30	2,320,983.78	1,952,010.24		1,429,157.52
江苏辉丰生物技术公司	子公司	化工企业	水溶肥	10000000	10,516,901.62	5,768,990.38	3,750,263.24	-1,036,215.82		-1,084,681.37
上海迪拜植保有限公司	子公司	化工企业	农药制剂	5000000	44,711,318.22	21,058,757.48	123,436,439.50	270,751.50		-72,302.55
上海焦点生物技术有限公司	子公司	化工企业	化工中间体	55000000	412,140,150.90	264,184,893.20	224,775,807.70	-846,439.03		-1,634,750.21
西安农易达农业科技有限公司	子公司	化工企业	农药制剂	10000000	20,618,989.63	17,237,709.02	23,238,572.33	957,631.49		555,006.05
连云港五环化工有限公司	子公司	化工企业	氟苯	20000000	25,849,002.45	17,543,847.52	0.00	-2,716,507.46		-1,981,998.65
连云港市华通化学有限公司	子公司	化工企业	功夫酸	50000000	279,991,551.40	88,557,917.12	216,424,118.50	20,921,473.05		15,465,152.69
江苏辉丰置业有限公司	子公司	房地产企业	房产	22800000	113,562,561.40	21,481,055.55	0.00	-1,203,890.49		-1,203,890.49
江苏拜克新材料有限公司	子公司	化工企业	中间体	30000000	267,913,609.40	61,692,731.75	123,461,814.80	-23,551,111.81		-23,609,199.12
Huifeng International USA INC	子公司	商贸企业	原药	31600000	208,068,058.40	29,977,609.40	226,888,676.80	5,106,145.64		5,106,145.64
辉丰(香港)有限公司	子公司	化工企业	中间体	406246.8	405,422.42	397,410.86	0.00	797.66		797.66
江苏焦点农业科技有限公司	子公司	农业企业	种子	30980000	52,156,340.67	25,603,523.10	23,592,293.28	1,075,902.76		773,612.32

主要子公司、参股公司情况说明

报告期内取得和处置子公司的情况

□ 适用 √ 不适用

## 5、非募集资金投资的重大项目情况

单位：万元

项目名称	计划投资总额	本报告期投入金额	截至报告期末累计实际投入金额	项目进度	项目收益情况
合计	0	0	0	--	--

## 七、公司控制的特殊目的主体情况

不适用

## 八、公司未来发展的展望

(一)行业发展趋势 1、农产品是人类赖以生存的物质基础,21世纪人口与粮食问题成为首要问题,预计2050年全球人口将超过90亿。随着全球可耕面积增长放缓以及对粮食需求的增长,农药刚性需求依然显著。预计到2028 年全球农药产值就将在2012年600亿美元基础上翻一番。2、当前世界农药市场持续稳定增长,非洲、东欧及亚太等新兴市场迅速崛起,这些区域农药产品的使用状况将直接影响着国际农药市场行情。3、国内农药产业政策以及“十二五”规划为国内农药的发展提供了政策保障和发展支撑。中国是世界农药的供应大国,农药出口量有逐年增加的趋势,出口农药产品结构及市场分布趋于合理。另外国家制定的农药“十二五”发展规划,在客观上推进了农药产业的调整力度,大力鼓励农药企业兼并重组,提高产业集中度,有效实现规模效应。随着国家对农业扶持力度的加大,尤其是新一届政府鼓励农田流转,在很大程度上推进了农业种植的规模化发展,这有利于农药集中规范使用,未来将提升农业种植的收益;同时国家加大了大田作物的统防统治,也催生了国内农药企业的整合。随着社会的发展,农药在保障国内粮食增收的作用越发明。4、化学农药前景广阔。在今后相当长的一段时期内,化学农药仍将是全球农药的主体。日本学者曾把本国和欧美等地区和国家的主要粮食作物在当地产量的平均水平与投入的农药有效成分量进行比较,发现两者之间呈现一种吻合度很高的平行关系,表明越是发达的国家目前亩地用药量是越大的,农药使用水平对农业生产水平的影响是显著的。

### (二)公司发展整体思想。

公司一直践行“推动责任关怀体系是化工企业可持续发展的必由之路,实现循环利用一体化是化工企业发展的必然趋势”。在发展中实践“致力于为人类提供更多的食品、衣物和能源”的伟大企业使命。以“需求引领,创新驱动、产业保障”为发展主题,有序开展各项工作。

### (三)工作计划

2014年公司将围绕发展主题,加快发展步伐,强化落实措施,凝心聚力,确保完成全年的目标任务。重点做好以下工作:

#### 1、抓住需求机遇,引领企业发展

(1)、农民需要性价比高的好产品。公司近年来全面整合各种资源,实现经营规模和经营效益的稳步发展。首先牢固确立产品优势,注重开发差异化产品,这些产品都是围绕农民的需求——“好产品和好方案”和基于对世界农药发展趋势的判断而开发。

(2)、跨国公司需要好的合作伙伴。公司在行业内率先推行“EHS”(责任关怀)体系,一直秉承“推动责任关怀是化工行业可持续发展的必由之路,实施一体化战略是化工行业发展的必然选择”的发展思路。公司的“EHS”体系、QA/QC、诚信、商业模式等均得到了跨国公司的认可,目前已与全球排名前十位的多家



农化巨头建立战略合作伙伴关系。

(3)、社会是企业的依托，企业是社会的经济细胞。公司一直以来积极履行社会责任，在创造利润、对股东利益负责的同时，还承担了对员工、社会和环境的责任。

## 2、强化创新驱动，促进企业发展

农药行业必须树立忧患意识，增强紧迫感和责任感，抢抓机遇，把创新摆到更加重要的位置，以更大的决心、更有力的措施，切实推动创新发展。

(1)技术创新。公司在应用技术创新领域始终坚持差异化产品的开发，目前已取得专利35个，其中产品专利33个，短期内还将有几十个专利产品上市，技术创新的目的是为了促进发展、支撑差异化竞争。

(2)模式创新。今年公司在营销方法、策略等方面寻求突破。2013年，我司通过电子商务平台实现了产品销售，为公司今年进一步拓展电子商务模式积累了经验。公司投资发起的农一电商网将在今年试运营。

(3)管理创新。公司凭借完善的EHS体系、QA/QC体系与全球农药排名前十位的多家跨国公司建立了长期稳定的战略合作关系。管理上的创新可以更加有效的拓展市场，深挖现有市场的潜力。

## 3、推进项目建设，提供产业保障

公司专注于对几个化合物进行系统地开发，不断扩大这些化合物的市场规模，通过做大产品规模、延伸产业链来解决性价比的问题，确保支持和满足客户的需求并持续供货。

## 九、董事会、监事会对会计师事务所本报告期“非标准审计报告”的说明

不适用

## 十、与上年度财务报告相比，会计政策、会计估计和核算方法发生变化的情况说明

不适用

## 十一、报告期内发生重大会计差错更正需追溯重述的情况说明

不适用

## 十二、与上年度财务报告相比，合并报表范围发生变化的情况说明

### 1. 报告期新纳入合并财务报表范围的子公司

#### (1) 因直接设立或投资等方式而增加子公司的情况说明

1) 上海焦点公司出资设立罗捷尔国际有限公司。该公司注册资本 549.85 万元，公司于 2013 年 9 月 13 日完成出资，占其注册资本的 100%，拥有对其实质控制权，故自该公司成立之日起，将其纳入合并财务报表范围。

2) 公司与自然人郭靖分别出资400万元和100万元出资设立新疆辉丰生物技术有限公司，于2013年7月3日办妥工商设立登记手续，并取得注册号为6501000501945691-1的《企业法人营业执照》。2013年10月23日，公司与自然人郭靖分别将其持有29%股份与5%股份转让公司之子公司西安农易达农业科技有限公司，于2013年10月24日该公司完成工商变更登记。公司与子公司西安农易达农业科技有限公司合计占其注册资本的85%，拥有对其实质控制权，故自该公司成立之日起，将其纳入合并财务报表范围。

3) 盐城科菲特公司本期出资设立江苏科菲特白蚁防治科技有限公司，于2013年11月27日办妥工商设

立登记手续，并取得注册号为320982000245049的《企业法人营业执照》。该公司注册资本500万元，盐城科菲特公司出资500万元，占其注册资本的100%，拥有对其的实质控制权，故自该公司成立之日起，将其纳入合并财务报表范围。

#### (2) 因非同一控制下企业合并而增加子公司的情况说明

1) 根据公司与裴柏平于2012年12月27日签订《江苏辉丰农化股份有限公司对焦点农业公司之投资合作协议书》，约定以1,580万元增资江苏焦点农业科技有限公司（以下简称焦点农业公司），增资完成后公司占该公司51%的股权，该公司于2013年1月14日完成工商变更登记手续。故自2013年1月31日起将其纳入合并财务报表范围。

2) 根据焦点农业公司与大丰市焦点水稻研究所（以下简称焦点水稻研究所）所于2013年8月30日签订股权转让协议，焦点农业公司受让裴柏平持有的焦点水稻研究所100%股权，该公司于2013年9月16日完成工商变更登记手续。故自2013年8月31日起将其纳入合并财务报表范围。

#### 2. 本期不再纳入合并范围的子公司

2013年7月19日，公司与新宇资源再生利用有限公司签订股权置换协议，约定新宇资源再生利用有限公司以其持有的响水新宇环保科技有限公司（以下简称响水新宇公司）35%股权与公司持有的盐城新宇辉丰环保科技有限公司(以下简称盐城新宇公司)16%股权进行置换，对应股权差价由短缺方补足。转让后，新宇资源再生利用有限公司持有盐城新宇公司65%的股权，公司持有盐城新宇公司35%的股权。盐城新宇公司已于2013年8月14日完成工商变更登记手续，故自2013年9月1日起不再将其纳入合并财务报表范围。

### 十三、公司利润分配及分红派息情况

报告期内利润分配政策特别是现金分红政策的制定、执行或调整情况

适用  不适用

公司于2012年7月27日召开的公司第五届董事会第十次会议审议通过了《关于未来三年（2012-2014年）股东回报规划》的议案，为完善和健全江苏辉丰农化股份有限公司（以下简称“公司”）科学、持续和稳健的股东回报机制，引导投资者树立长期投资和理性投资理念，董事会综合公司盈利能力、经营发展规划、股东回报、社会资金成本以及外部融资环境等因素，特制订未来三年股东回报规划，并修订了《公司章程》有关条款。（一）利润分配的原则：1、公司充分考虑对投资者的回报，每年按不低于当年归属于母公司可供分配利润的10%向全体股东分配股利；2、公司的利润分配政策保持连续性和稳定性，同时兼顾公司的长远利益、全体股东的整体利益及公司的可持续发展。3、公司优先采用现金分红的利润分配方式。（二）利润分配的具体政策如下：1、利润分配的形式：公司采用现金、股票或者现金与股票相结合的方式分配股利。在有条件的情况下，公司可以进行中期利润分配。2、公司现金分红的具体条件和比例：除特殊情况外，公司在当年盈利且累计未分配利润为正的情况下，采取现金方式分配股利，每年以现金方式分配的利润不少于当年实现的可分配利润的百分之十。公司实施现金分红的前提：（1）公司现金分红以年度盈利为前提，在依法弥补亏损、提取公积金后可分配利润为正值，且现金充裕，实施现金分红不会影响公司后续持续经营。且经审计机构出具标准无保留意见的审计报告；（2）公司无重大投资计划或重大现金支出等事项发生（募集资金项目除外）。重大投资计划或重大现金支出是指：公司未来十二个月内拟对外投资、收购资产或者购买设备的累计支出达到或者超过公司最近一期经审计净资产的50%，且绝对额超过5000万元。3、公司发放股票股利的具体条件：公司在经营情况良好，并且董事会认为公司股票价格与公司股本规模不匹配、发放股票股利有利于公司全体股东整体利益时，可以在满足上述现金分红的条件下，提出股票股利分配预案。（三）公司利润分配方案的审议程序：1、公司的利润分配方案由公司管理层拟定后提交公司董事会、监事会审议。监事会应对董事会和管理层执行公司利润分配政策和股东回报规划的情况及决策程序进行监督，并应对年度内盈利但未提出利润分配的预案，就相关政策、规划执行情况发表专项说明和意见；董事会、监事会就利润分配方案的合理性进行充分讨论，形成专项决议后提交股东大会审议。2、公司因前述规定的特殊情况而不进行现金分红时，董事会就不进行现金分红的具体原因、公司留存收益的确切用途及预计投资收益等事项进行专项说明，经独立董事发表意见后提交股东大会审议，并在公司指定媒体上予以披露。3、如公司调整现金分红政策，应由董事会、

监事会认真审议，并提交股东大会审议，公司为股东提供网络投票的方式。

现金分红政策的专项说明	
是否符合公司章程的规定或股东大会决议的要求：	是
分红标准和比例是否明确和清晰：	是
相关的决策程序和机制是否完备：	是
独立董事是否履职尽责并发挥了应有的作用：	是
中小股东是否有充分表达意见和诉求的机会，其合法权益是否得到了充分保护：	是
现金分红政策进行调整或变更的，条件及程序是否合规、透明：	是

公司近 3 年（含报告期）的利润分配预案或方案及资本公积金转增股本预案或方案情况

1、2011年度利润分配方案：以2011年12月31日总股本10000万股为基数，向全体股东每10股派发现金红利6元（含税），同时向全体股东每10股转增股本6股。上述利润分配方案已经公司2010年度股东大会审议通过。

2、江苏辉丰农化股份有限公司（以下简称“公司”）2012 年中期权益分派方案经2012年8月13日召开的公司第五届董事会第十一次会议审议，以公司现有总股本163,415,000 股为基数，向全体股东每 10 股派 1 元人民币现金（含税）。上述利润分配方案已经公司2012年第三次临时股东大会审议通过。

3、2013年度利润分配预案：经2014年3月19日召开的公司第五届董事会第二十二次会议审议以2014年3月18日总股本24503.85万股为基数，向全体股东每10股派发现金红利1.35元（含税），不派送红股，同时以资本公积向全体股东每10股转增3股。该利润分配预案尚需提交公司2013年年度股东大会审议

公司近三年现金分红情况表

单位：元

分红年度	现金分红金额（含税）	分红年度合并报表中归属于上市公司股东的净利润	占合并报表中归属于上市公司股东的净利润的比率（%）
2013 年	33,080,197.50	163,139,561.19	20.28%
2012 年	65,351,000.00	115,540,309.14	56.56%
2011 年	16,341,000.00	62,345,492.32	26.21%

公司报告期内盈利且母公司未分配利润为正但未提出现金红利分配预案

适用  不适用

#### 十四、本报告期利润分配及资本公积金转增股本预案

每 10 股送红股数（股）	0
每 10 股派息数（元）（含税）	1.35
每 10 股转增数（股）	3
分配预案的股本基数（股）	245,038,500
现金分红总额（元）（含税）	33,080,197.50
可分配利润（元）	163,139,561.24
现金分红占利润分配总额的比例（%）	100%

现金分红政策:
公司发展阶段属成长期且有重大资金支出安排的,进行利润分配时,现金分红在本次利润分配中所占比例最低应达到 20%
利润分配或资本公积金转增预案的详细情况说明
2013 年度利润分配预案:经 2014 年 3 月 18 日召开的公司第五届董事会第二十二次会议审议以 2014 年 3 月 18 日总股本 24503.85 万股为基数,向全体股东每 10 股派发现金红利 1.35 元(含税),不派送红股,同时以资本公积向全体股东每 10 股转增 3 股。该利润分配预案尚需提交公司 2013 年年度股东大会审议

## 十五、社会责任情况

公司一直注重履行社会责任,以“致力于为人类提供更多的食品、衣物和能源”为使命,并积极推行 Q/EHS 责任关怀体系,践行“推动责任关怀是化工行业可持续发展的必由之路,实施一体化战略是化工行业发展的必然选择”理念,同时坚持经济效益与社会效益的统一。

1、保障股东特别是中小股东的权益,是公司最基本的社会责任。公司严格按照《公司章程》、《股东大会会议事规则》的规定和要求,规范股东大会的召集、召开、表决程序,确保股东对公司重大事项的知情权、参与权和表决权;认真履行信息披露义务,秉持公平、公正、公开的原则对待全体投资者。

2、重抓安全生产,强化环境保护和节能减排工作。公司在行业内率先推行 Q/EHS 责任关怀体系建设,强化现场管理以及硬件设施投入,车间坚持以 DCS、消防、监控三位一体的高标准建设,提高了生产效率,也进一步保障了员工的生命和公司财产安全。在“三废”处理方面公司严格遵守国家相关的环保法律法规及地方环境保护有关规定,公司建设了废水处理装置、RTO 废弃焚烧装置、固废焚烧装置并正常运转,三废治理严格执行国家标准,确保达标后排放,全年未发生任何环境污染事故。

3、公司一直遵循“平等对待供应商和客户”行为准则,积极构建和发展与供应商、客户的战略合作伙伴关系,注重与各相关方的沟通与协调,共同构筑信任与合作的平台,切实履行公司对供应商、对客户、对消费者的社会责任。公司与供应商和客户合同履行良好,各方的权益都得到了应有的保护。

上市公司及其子公司是否属于国家环境保护部门规定的重污染行业

是  否  不适用

报告期内,公司及各生产型子公司严格遵守环保法律法规要求,2013 年度未发生环境污染事故。公司在生产过程中,将清洁生产纳入企业的日常管理工作,通过清洁生产方案的实施,取得了较好的节能、降耗、减污、增效的效果。报告期内,公司环保设施运行率达到 100%,累计投入近亿元用于环保设施的建设及运行,主要污染物的排放量符合排污许可证的要求。此外,还建立健全环保应急机制,编制了应急预案,配备了应急救援器材,组织员工定期培训和演练,提高职工的应急处置能力。

上市公司及其子公司是否存在其他重大社会安全问题

是  否  不适用

报告期内是否被行政处罚

是  否  不适用

## 十六、报告期内接待调研、沟通、采访等活动登记表

接待时间	接待地点	接待方式	接待对象类型	接待对象	谈论的主要内容及提供的资料
2013 年 01 月 08 日	公司会议室	实地调研	机构	兴业证券	公司日常经营情况、没有提供资料

2013年01月10日	公司会议室	实地调研	机构	新华资产、华安基金、东方证券	公司日常经营情况、没有提供资料
2013年01月13日	公司会议室	实地调研	机构	国金证券	公司日常经营情况、没有提供资料
2013年01月31日	公司会议室	实地调研	机构	兴业证券、东吴基金、银河基金、长江证券、广发基金、农银汇理	公司日常经营情况、没有提供资料
2013年03月07日	公司会议室	实地调研	机构	财通基金、长盛基金、长城证券	公司日常经营情况、没有提供资料
2013年04月18日	公司会议室	实地调研	机构	博时基金、富安达基金、华泰证券、国海证券、深圳民森、天风证券、长城证券	公司日常经营情况、没有提供资料
2013年05月08日	公司会议室	实地调研	机构	民生证券、益民基金、银河证券、德邦基金、上投摩根	公司日常经营情况、没有提供资料
2013年05月17日	公司会议室	实地调研	机构	光大证券、融通基金、国海证券	公司日常经营情况、没有提供资料
2013年05月29日	公司会议室	实地调研	机构	东方证券	公司日常经营情况、没有提供资料
2013年06月20日	公司会议室	实地调研	机构	国金证券	公司日常经营情况、没有提供资料
2013年07月03日	公司会议室	实地调研	机构	友邦保险、新华资产、道杰资本、长盛基金、中金公司、博时基金	公司日常经营情况、没有提供资料
2013年09月04日	公司会议室	实地调研	机构	嘉实基金	公司日常经营情况、没有提供资料
2013年10月24日	公司会议室	实地调研	机构	长城证券、中国人保资产管理、兴业证券	公司日常经营情况、没有提供资料
2013年11月07日	公司会议室	实地调研	机构	银河证券、银河基金	公司日常经营情况、没有提供资料
2013年11月22日	公司会议室	实地调研	机构	国泰基金	公司日常经营情况、没有提供资料
2013年12月30日	公司会议室	实地调研	机构	国泰基金	公司日常经营情况、没有提供资料

## 第五节 重要事项

### 一、重大诉讼仲裁事项

适用  不适用

本报告期公司无重大诉讼、仲裁事项。

### 二、媒体质疑情况

适用  不适用

媒体质疑事项说明	披露日期	披露索引
针对媒体所提出的质疑：1、多起安全生产事故隐而不报。 2、隐瞒体检结果导致员工延误治疗。3、员工反映工作强度繁重不堪。针对上述质疑进行了澄清说明。	2013 年 08 月 21 日	《证券时报》、巨潮资讯网（2013 年 8 月 22 日）

### 三、控股股东及其关联方对上市公司的非经营性占用资金情况

单位：万元

股东或关联人名称	占用时间	发生原因	期初数	报告期新增占用金额	报告期偿还总金额	期末数	预计偿还方式	预计偿还金额	预计偿还时间（月份）
傅成龙		备用金		4.63	10.49	4.63	现金清偿	4.63	
华强		备用金	3.72	-2.49	2.49	1.23	现金清偿；其他	1.23	
季红进		个人借款及备用金			40.97		现金清偿		
裴柏平		往来款		276.41	1,571.92	276.41	现金清偿		
裴彬彬		备用金	9.11	-9.11	41.56		现金清偿		
王兴林		备用金	1.5	36	31.3	37.5	现金清偿；红利抵债清偿	37.5	
杨进华		备用金		-10	10.3				
张建国		备用金			0.51				
仲玉珺		房租费			30				
季自华		备用金			1				
阜宁县长江担保有		暂借款	10		325				

限公司										
海南华益泰康药业有限公司		暂借款	160	-160	160					
江苏辉丰置业有限公司		借款	6,116	2,941.55		9,057.55	现金清偿; 其他	5,000		
连云港市华通化学有限公司		财务资助	2,167.27	759.19	142.14	2,926.46	现金清偿; 红利抵债清偿;其他	2,926.46		
盐城科菲特生化技术有限公司		财务资助	1,979.97	1,162.4	147.71	3,142.37	现金清偿; 红利抵债清偿;其他	3,142.37		
江苏拜克新材料有限公司		财务资助	819.73	68.94		888.68	现金清偿; 红利抵债清偿;其他	888.68		
HUIFENG LIMITED		代垫款	0.8	-0.8	0.8					
连云港致诚化工有限公司		借款		1,441.15		1,441.15	现金清偿; 红利抵债清偿;其他	1,441.15		
江苏辉丰石化有限公司		借款		190.74	10,487.53	190.74	现金清偿; 红利抵债清偿;其他	190.74		
上海迪拜植保有限公司		往来款			0.23					
合计			11,268.1	6,698.61	13,003.95	17,966.72	--	13,909.18	--	
期末合计值占最近一期经审计净资产的比例(%)									9.61%	

#### 四、破产重整相关事项

不适用

#### 五、资产交易事项

##### 1、收购资产情况

交易对方	被收购或	交易价格	进展情况	对公司经	对公司损	该资产为	是否为关	与交易对	披露日期	披露索引
------	------	------	------	------	------	------	------	------	------	------

或最终控制方	置入资产	(万元)	(注 2)	营的影响 (注 3)	益的影响 (注 4)	上市公司 贡献的净 利润占净 利润总额 的比率(%)	联交易	方的关联 关系(适用 关联交易 情形)	(注 5)
--------	------	------	-------	---------------	---------------	--	-----	------------------------------	-------

## 2、出售资产情况

交易对方	被出售资产	出售日	交易价格(万元)	本期初起至出售日该资产为上市公司贡献的净利润(万元)	出售对公司的影响(注 3)	资产出售为上市公司贡献的净利润占净利润总额的比例(%)	资产出售定价原则	是否为关联交易	与交易对方的关联关系(适用关联交易情形)	所涉及的资产产权是否已全部过户	所涉及的债权债务是否已全部转移	披露日期	披露索引
------	-------	-----	----------	----------------------------	---------------	-----------------------------	----------	---------	----------------------	-----------------	-----------------	------	------

## 3、企业合并情况

企业合并情况详见本财务报表附注企业合并及合并财务报表之说明。

## 六、公司股权激励的实施情况及其影响

- 2012年1月16日公司第五届董事会第六次会议审议通过了《江苏辉丰农化股份有限公司首期限限制性股票激励计划(草案)》，并予以公告。
- 公司向中国证监会申报了股权激励备案材料，《江苏辉丰农化股份有限公司首期限限制性股票激励计划(草案)》已经中国证监会确认无异议予以备案。
- 2012年4月16日公司2012年第一次临时股东大会审议通过了《股权激励计划》和《关于提请授权董事会办理公司A股限制性股票激励计划相关事宜的议案》。
- 根据《股权激励计划》及公司2012年第一次临时股东大会决议，2012年5月9日公司第五届董事会第九次会议审议并通过《关于调整首期激励对象名单及授予数量的议案》、《关于向激励对象授予限制性股票相关事项的议案》等议案，通过了本次授予限制性股票相关事项。
- 公司第五届董事会第九次会议已确定授予日为2012年5月9日。确定授予数量为341.5万股，授予对象共93人，授予股份来源：向激励对象定向发行341.5万股限制性股票。授予价格为7.7元每股。
- 2012年12月27日，经公司第五届董事会第十三次会议审议通过《关于回购注销两名已不符合激励条件的原激励对象已获授但尚未解锁的限制性股票的议案》，同意公司原限制性股票激励对象张华水、占军平两人因离职已不符合激励条件，根据公司《限制性股票激励计划》的相关规定，将其已获授但尚未解锁的限制性股票全部进行回购注销，此部分限制性股票合计为5万股由公司回购注销。

公司首期限限制性股票激励计划不存在损害上市公司及全体股东利益的情形。所制定的绩效考核体系和考核办法充分考虑了对激励对象的约束，考核指标综合、全面且具有可操作性，并有利于防止人为操纵，绩效考核体系和考核办法是合理的。从长远看，公司首期限限制性股票激励计划的实施将对上市公司持续经营能力和股东权益带来正面影响。截止报告期末，该部分股份仍为限制性股份，尚未启动解除锁定程序。



7、2013年5月10日，公司分别召开第五届董事会第十七次会议和第五届监事会第十三次会议，审议并通过《关于公司限制性股票激励计划第一个解锁期可解锁的议案》，同意按照激励计划的相关规定办理第一期限制性股票的解锁相关事宜。

8、2013年12月30日召开的第五届董事会第二十一次会议审议通过了《关于回购注销已不符合激励条件的原激励对象已获授但尚未解锁的限制性股票的议案》，同意公司原限制性股票激励对象张和亮因离职已不符合激励条件，根据公司《限制性股票激励计划》的相关规定，将其已获授但尚未解锁的限制性股票全部进行回购注销，此部分限制性股票合计为9000股由公司回购注销。注销手续于2013年3月18日办理完毕。

报告期内，公司对股权激励第一期限制性股票的解锁，将企业发展成果与核心团队共享，充分调动了核心团队的积极性，坚定了与企业共成长、共发展的信心。

公司上述信息均披露在巨潮资讯网（www.cninfo.com.cn）。

## 七、重大关联交易

### 1、与日常经营相关的关联交易

关联交易方	关联关系	关联交易类型	关联交易内容	关联交易定价原则	关联交易价格	关联交易金额(万元)	占同类交易金额的比例(%)	关联交易结算方式	可获得的同类交易市价	披露日期	披露索引
仲玉珺、仲玉蓉			租赁	公平、公允	30	30	100%	银行转账		2013年04月08日	参见刊登于2013年4月8日的《证券时报》、巨潮资讯网，公告编号：2013-011
合计				--	--	30	--	--	--	--	--
大额销货退回的详细情况				无							
关联交易的必要性、持续性、选择与关联方（而非市场其他交易方）进行交易的原因				公司经营需要							
关联交易对上市公司独立性的影响				无							
公司对关联方的依赖程度，以及相关解决措施（如有）				不适用							
按类别对本期将发生的日常关联交易进行总金额预计的，在报告期内的实际履行情况（如有）				不适用							
交易价格与市场参考价格差异较大的原因（如适用）				不适用							

## 2、资产收购、出售发生的关联交易

关联方	关联关系	关联交易类型	关联交易内容	关联交易定价原则	转让资产的账面价值(万元)	转让资产的评估价值(万元)	市场公允价值(万元)	转让价格(万元)	关联交易结算方式	交易损益(万元)	披露日期	披露索引
转让价格与账面价值或评估价值差异较大的原因(如有)				不适用								
对公司经营成果与财务状况的影响情况				不适用								

## 3、共同对外投资的重大关联交易

共同投资方	关联关系	共同投资定价原则	被投资企业的名称	被投资企业的主营业务	被投资企业的注册资本	被投资企业的总资产(万元)	被投资企业的净资产(万元)	被投资企业的净利润(万元)
被投资企业的重大在建项目的进展情况(如有)		不适用						

## 4、关联债权债务往来

是否存在非经营性关联债权债务往来

是  否

关联方	关联关系	债权债务类型	形成原因	是否存在非经营性资金占用	期初余额(万元)	本期发生额(万元)	期末余额(万元)
关联债权债务对公司经营成果及财务状况的影响		不适用					

## 5、其他重大关联交易

不适用

重大关联交易临时报告披露网站相关查询

临时公告名称	临时公告披露日期	临时公告披露网站名称

## 八、重大合同及其履行情况

### 1、托管、承包、租赁事项情况

#### (1) 托管情况

托管情况说明

不适用

为公司带来的损益达到公司报告期利润总额 10%以上的项目

适用  不适用

## (2) 承包情况

承包情况说明

不适用

为公司带来的损益达到公司报告期利润总额 10%以上的项目

适用  不适用

## (3) 租赁情况

租赁情况说明

不适用

为公司带来的损益达到公司报告期利润总额 10%以上的项目

适用  不适用

## 2、担保情况

单位：万美元

公司对外担保情况（不包括对子公司的担保）								
担保对象名称	担保额度 相关公告 披露日期	担保额度	实际发生日期 （协议签署 日）	实际担保金额	担保类型	担保期	是否履行 完毕	是否为关 联方担保 （是或 否）
无								
报告期内审批的对外担保额度合计（A1）			0	报告期内对外担保实际发生额合计（A2）				0
报告期末已审批的对外担保额度合计（A3）			0	报告期末实际对外担保余额合计（A4）				0
公司对子公司的担保情况								
担保对象名称	担保额度 相关公告 披露日期	担保额度	实际发生日期 （协议签署 日）	实际担保金额	担保类型	担保期	是否履行 完毕	是否为关 联方担保 （是或 否）
报告期内审批对子公司担保额度合计（B1）			3500	报告期内对子公司担保实际发生额合计（B2）				3500
报告期末已审批的对子公司担保额度合计（B3）			3500	报告期末对子公司实际担保余额合计（B4）				3500

公司担保总额（即前两大项的合计）			
报告期内审批担保额度合计（A1+B1）	3500	报告期内担保实际发生额合计（A2+B2）	3500
报告期末已审批的担保额度合计（A3+B3）	3500	报告期末实际担保余额合计（A4+B4）	3500
其中：			
为股东、实际控制人及其关联方提供担保的金额（C）			0
直接或间接为资产负债率超过 70% 的被担保对象提供的债务担保金额（D）			0
担保总额超过净资产 50% 部分的金额（E）			0
上述三项担保金额合计（C+D+E）			0
未到期担保可能承担连带清偿责任说明（如有）		不适用	
违反规定程序对外提供担保的说明（如有）		不适用	

采用复合方式担保的具体情况说明

不适用

### （1）违规对外担保情况

单位：万元

担保对象名称	与上市公司的关系	违规担保金额	占最近一期经审计净资产的比例(%)	担保类型	担保期	截至报告期末违规担保余额	占最近一期经审计净资产的比例(%)	预计解除方式	预计解除金额	预计解除时间（月份）
无										
合计		0	0%	--	--	0	0%	--	--	--

### 3、其他重大合同

合同订立公司方名称	合同订立对方名称	合同签订日期	合同涉及资产的账面价值（万元）（如有）	合同涉及资产的评估价值（万元）（如有）	评估机构名称（如有）	评估基准日（如有）	定价原则	交易价格（万元）	是否关联交易	关联关系	截至报告期末的执行情况

### 4、其他重大交易

不适用

## 九、承诺事项履行情况

### 1、公司或持股 5%以上股东在报告期内发生或以前期间发生但持续到报告期内的承诺事项

承诺事项	承诺方	承诺内容	承诺时间	承诺期限	履行情况
股改承诺					
收购报告书或权益变动报告书中所作承诺					
资产重组时所作承诺					
首次公开发行或再融资时所作承诺	仲汉根	自公司股票上市交易之日起三十六个月内,不转让或者委托他人管理其直接和间接持有的本公司股份,也不由本公司收购该部分股份。上述承诺期满后,其在本公司任职期间每年转让的股份不超过其所持有公司股份总数的百分之二十五;离职后半年内,不转让其所持有的公司股份;离任六个月后的十二个月内出售公司股份数量占其所持有本公司股份总数的比例不超过百分之五十。	2010年11月09日	36个月	自上市之日期其 36 个月内不转让、出售本公司股权已经履行完毕。仲汉根先生作为公司高管,长期履行董监高股份减持有关规定。
其他对公司中小股东所作承诺					
承诺是否及时履行	是				
未完成履行的具体原因及下一步计划(如有)	(一)、关于股份锁定的承诺,全体董事、监事、高级管理人员承诺:在担任公司董事、监事或高级管理人员期间,每年转让的股份不超过本人直接或间接所持公司股份总数的百分之二十五;离职后半年内,不转让其直接或间接所持有的公司股份。履行期限:长期。(二)、关于避免同业竞争的承诺 1、公司的控股股东、				

	实际控制人仲汉根先生于 2009 年 8 月向本公司出具了《关于避免同业竞争的承诺函》，承诺： 1、在承诺函签署之日，除辉丰股份外，本人与本人直系亲属现时未在与辉丰股份从事相同或相近业务的企业进行投资或任职； 2、在本人作为辉丰股份实际控制人期间，本人及本人之直系亲属将不设立从事与辉丰股份有相同或相近业务的公司； 3、本人承诺将不利用辉丰股份实际控制人地位，损害辉丰农化及其他股东的利益。 4、如承诺函被证明是不真实或未被遵守,将向股份公司赔偿一切直接和间接损失。 承诺期限：长期有效。
--	--

## 2、公司资产或项目存在盈利预测，且报告期仍处在盈利预测期间，公司就资产或项目达到原盈利预测及其原因做出说明

盈利预测资产或项目名称	预测起始时间	预测终止时间	当期预测业绩(万元)	当期实际业绩(万元)	未达预测的原因(如适用)	原预测披露日期	原预测披露索引
-------------	--------	--------	------------	------------	--------------	---------	---------

## 十、聘任、解聘会计师事务所情况

现聘任的会计师事务所

境内会计师事务所名称	天健会计师事务所（特殊普通合伙）
境内会计师事务所报酬（万元）	70
境内会计师事务所审计服务的连续年限	8
境内会计师事务所注册会计师姓名	姜忠、闫力华

当期是否改聘会计师事务所

是  不适用

聘请内部控制审计会计师事务所、财务顾问或保荐人情况

适用  不适用

## 十一、监事会、独立董事（如适用）对会计师事务所本报告期“非标准审计报告”的说明

不适用

## 十二、处罚及整改情况

名称/姓名	类型	原因	调查处罚类型	结论（如有）	披露日期	披露索引
-------	----	----	--------	--------	------	------

整改情况说明

适用  不适用

董事、监事、高级管理人员、持股 5% 以上的股东涉嫌违规买卖公司股票且公司已披露将收回涉嫌违规所得收益的情况

适用  不适用

## 十三、年度报告披露后面临暂停上市和终止上市情况

不适用

## 十四、其他重大事项的说明

无

## 十五、公司子公司重要事项

根据《江苏省高级人民法院民事判决书》（2013）苏民终字第0199号：2010年至2011年期间，丹阳市金象化工厂（以下简称丹阳金象）向杨玉坤借款12,493,500.00元，丹阳金象厂长、原连云港金象法定代表人荆祥和持连云港金象印章，以连云港金象名义为该等借款提供连带责任保证。同时，荆祥和本人也为该等借款提供连带责任保证，江苏常泰纳米材料有限公司、吴金龙等4位担保主体为该等借款中的700万元提供连带责任保证。2011年12月杨玉坤向江苏省镇江市中级人民法院（以下简称镇江中院）提起诉讼，请求丹阳金象偿还本息13,742,850.00元，连云港金象及荆祥和对该金额承担连带偿还责任，其他4位担保主体对该金额中的700万元承担连带偿还责任。镇江中院2012年作出（2012）镇民初字第0004号民事判决，判决丹阳金象归还杨玉坤本息合计13,417,267.00元，连云港金象承担连带清偿责任，其他4位担保主体承担700万元连带清偿责任。连云港金象不服以上判决，提起上诉。江苏省高级人民法院2013年出具《江苏省高级人民法院民事判决书》（2013）苏民终字第0199号终审判决书，均维持原判。

江苏拜克新材料有限公司之全资子公司连云港拜克工业有限公司于2011年9月实施对连云港金象化工有限公司收购，被收购方金象国际（香港）有限公司向连云港拜克工业有限公司承诺无或有负债，截止双方签订《收购协议书》之日前，不存在应披露或已披露但未处理或结案的实际、或有的债务和责任，亦包括但不限于欠漏税款、行政处罚、法律诉讼、安全环保责任、员工工伤及社会保障等赔偿责任（引自《收购协议书》2.3.3.3）。由此可见，金象国际（香港）有限公司存在故意隐瞒或有负债事宜。按照约定，该或有负债为收购前产生的，与连云港拜克工业有限公司无关，应由金象国际（香港）有限公司、收购协议的担保方：金象化工（丹阳）有限公司、自然人荆祥和共同承担。截至报告期末，金象化工（连云港）有限公司净资产为-1,617,727.07元，即便由金象化工（连云港）有限公司先行代偿，依照《公司法》之规定，金象化工（连云港）有限公司仅以其全部权益承担连带责任，故对江苏拜克新材料有限公司公司无实际负债影响，也不影响合并报表有关数据

## 十六、公司发行公司债券的情况

报告期内，公司获得中国证监会获准发行公司债券的批文，但未发行公司债券。

## 第六节 股份变动及股东情况

### 一、股份变动情况

单位：股

	本次变动前		本次变动增减（+，-）					本次变动后	
	数量	比例(%)	发行新股	送股	公积金转股	其他	小计	数量	比例(%)
一、有限售条件股份	94,405,221	57.77%	-50,000		47,177,610	-370,644,365	10,063,245	104,468,466	42.1%
3、其他内资持股	94,405,221	57.77%	-50,000		47,177,610	-370,644,365	10,063,245	104,468,466	42.1%
境内自然人持股	94,405,221	57.77%	-50,000		47,177,610	-370,644,365	10,063,245	104,468,466	42.1%
二、无限售条件股份	69,009,779	42.23%			34,504,890	370,644,365	71,569,255	140,579,034	57.9%
1、人民币普通股	69,009,779	42.23%			34,504,890	370,644,365	71,569,255	140,579,034	57.9%
三、股份总数	163,415,000	100%	-50,000		81,682,500	0	81,632,500	245,047,500	100%

股份变动的原因

√ 适用 □ 不适用

#### 一、股份注销。

1、2012年12月27日，经公司第五届董事会第十三次会议审议通过《关于回购注销两名已不符合激励条件的原激励对象已获授但尚未解锁的限制性股票的议案》，同意公司原限制性股票激励对象张华水、占军平两人因离职已不符合激励条件。根据公司《限制性股票激励计划》的相关规定，将其已获授但尚未解锁的限制性股票全部进行回购注销，此部分限制性股票合计为5万股由公司回购注销。

2、2013年4月3日，公司完成了对原激励对象张华水、占军平已获授未解锁的限制性股票共计5万股的回购注销，本次回购注销不影响公司限制性股票激励计划的实施。

3、2013年12月30日，经公司第五届董事会第二十一次会议审议通过《关于回购注销已不符合激励条件的原激励对象已获授但尚未解锁的限制性股票的议案》，同意公司原限制性股票激励对象张和亮因离职已不符合激励条件。根据公司《限制性股票激励计划》的相关规定，将其已获授但尚未解锁的限制性股票全部进行回购注销，此部分限制性股票合计为9000股由公司回购注销。注销手续于2013年3月18日办理完毕。

#### 二、分红送股

公司第五届董事会第十五次会议审议通过审议《2012年度利润分配预案》：经天健会计师事务所（特殊普通合伙）出具的天健审（2013）2208号审计报告确认，公司2012年归属于母公司股东的净利润为115,540,309.14元，根据公司章程的规定，按母公司净利润10%提取法定盈余公积9,755,409.26元，加上上年结转未分配利润297,639,578.68元，扣减2012年度中期分配16,341,500元（含税），期末实际可供股东分配的利润为387,082,978.56元。期末，资本公积金为1,148,668,122.40元。公司以现有股本16,336.5万股为基数，向全体股东每10股派发现金红利3元（含税），共计分



配现金股利 4,900.95 万元，剩余未分配利润 338,073,478.56 元，结转入下一年度。同时以资本公积金转增股本，每 10 股转增 5 股，共计转增 81,682,500 股。以上方案实施后，公司总股本由 163,365,000 万股增加到 245,047,500 股，剩余资本公积金为 1,066,985,622.40 元。经公司 2012 年年度股东大会审议通过，于 2013 年 5 月 16 日实施完毕。

#### 股份变动的批准情况

适用  不适用

一、股份注销。根据公司股东大会对公司董事会的授权，经公司第五届董事会第十三次会议审议，同意对不符合激励要求的激励对象的股份予以回购注销。

二、分红送股。公司第五届董事会第十五次会议审议通过《2012 年度利润分配预案》，经公司 2012 年年度股东大会审议通过，于 2013 年 5 月 16 日实施完毕。

#### 股份变动的过户情况

适用  不适用

股份变动对最近一年和最近一期基本每股收益和稀释每股收益、归属于公司普通股股东的每股净资产等财务指标的影响

适用  不适用

公司认为必要或证券监管机构要求披露的其他内容

适用  不适用

## 二、证券发行与上市情况

### 1、报告期末近三年历次证券发行情况

股票及其衍生证券名称	发行日期	发行价格（或利率）	发行数量	上市日期	获准上市交易数量	交易终止日期
股票类						
首次公开发行	2010 年 10 月 19 日	48.69	25,000,000	2010 年 11 月 09 日	25,000,000	
增发	2012 年 05 月 09 日	7.70	3,415,000	2012 年 05 月 29 日	3,415,000	
可转换公司债券、分离交易可转债、公司债类						
权证类						

#### 前三年历次证券发行情况的说明

- 1、经中国证券监督管理委员会证监许可【2010】1395号核准，本公司公开发行不超过 2,500 万股人民币普通股，发行价格为 48.69 元/股。本次发行后总股本为 10,000 万股。
- 2、公司首次限制性股权激励计划经中国证监会无异议备案后，公司向王兴林等 93 名激励对象定向增发 3,415,000 股，发行价格 7.70 元/股。本次定向增发后公司总股份变更为 16,341,500 股。
- 3、经公司第五届董事会第十三次会议审议：因被激励人占军平、张华水离职，不符合公司激励条件，回购注销 5 万股限制性股票。
- 4、经公司第五届董事会第二十一次会议审议：张和亮因辞职已不符合激励条件，回购注销 9,000 股限制性股票。注销手续于 2013 年 3 月 18 日办理完毕。

## 2、公司股份总数及股东结构的变动、公司资产和负债结构的变动情况说明

报告期内，回购注销不符合激励条件的原激励对象5万股限制性股票，对公司资产和负债结构无实际影响。

## 3、现存的内部职工股情况

内部职工股的发行日期	内部职工股的发行价格（元）	内部职工股的发行数量（股）
------------	---------------	---------------

## 三、股东和实际控制人情况

### 1、公司股东数量及持股情况

单位：股

报告期末股东总数	14,603		年度报告披露日前第 5 个交易日末股东总数	12,591				
持股 5% 以上的股东或前 10 名股东持股情况								
股东名称	股东性质	持股比例 (%)	报告期末持股数量	报告期内增减变动情况	持有有限售条件的股份数量	持有无限售条件的股份数量	质押或冻结情况	
							股份状态	数量
仲汉根	境内自然人	52.83%	129,459,604				质押	41,000,000
广发证券—交行—广发集合资产	其他	4.36%	10,688,481					
全国社保基金六零三组合	其他	2.16%	5,300,165					
厦门中财信股权投资基金管理有限公司	境内非国有法人	2.12%	5,189,225					
唐中义	境内自然人	1.84%	4,518,960				质押	4,518,960
中国工商银行—广发策略优选混合型证券投资基金	其他	1.69%	4,147,003					
蔡永军	境内自然人	1.1%	2,700,149				质押	2,700,149
中国农业银行—长盛同德主题增长股票型证券投资基金	其他	1.08%	2,654,515					
中国人民财产保险股份有限公司	其他	1.04%	2,560,448					

一传统一普通保险产品							
何康华	境内自然人	0.92%	2,256,807				
上述股东关联关系或一致行动的说明	未知上述其他股东之间是否存在关联关系或一致行动关系。						
前 10 名无限售条件股东持股情况							
股东名称	报告期末持有无限售条件股份数量	股份种类					
		股份种类	数量				
仲汉根	32,364,901	人民币普通股	32,364,901				
广发证券—交行—广发集合资产	10,688,481	人民币普通股	10,688,481				
全国社保基金六零三组合	5,300,165	人民币普通股	5,300,165				
厦门中财信股权投资基金管理有限公司	5,189,225	人民币普通股	5,189,225				
中国工商银行—广发策略优选混合型证券投资基金	4,147,003	人民币普通股	4,147,003				
蔡永军	2,700,149	人民币普通股	2,700,149				
中国农业银行—长盛同德主题增长股票型证券投资基金	2,654,515	人民币普通股	2,654,515				
中国人民财产保险股份有限公司—传统一普通保险产品	2,560,448	人民币普通股	2,560,448				
何康华	2,256,807	人民币普通股	2,256,807				
中国农业银行—新华优选分红混合型证券投资基金	1,945,484	人民币普通股	1,945,484				
前 10 名无限售流通股股东之间，以及前 10 名无限售流通股股东和前 10 名股东之间关联关系或一致行动的说明	未知上述其他股东之间是否存在关联关系或一致行动关系。						
前十大股东参与融资融券业务股东情况说明（如有）（参见注 4）	未知上述其他股东之间是否存在关联关系或一致行动关系。						

公司股东在报告期内是否进行约定购回交易

是  否

## 2、公司控股股东情况

自然人

控股股东姓名	国籍	是否取得其他国家或地区居留权
仲汉根	中国	否
最近 5 年内的职业及职务	公司董事长兼总经理	

过去 10 年曾控股的境内外上市公司情况	无
----------------------	---

控股股东报告期内变更

适用  不适用

### 3、公司实际控制人情况

自然人

实际控制人姓名	国籍	是否取得其他国家或地区居留权
仲汉根	中国	否
最近 5 年内的职业及职务	公司董事长兼总经理	
过去 10 年曾控股的境内外上市公司情况	无	

实际控制人报告期内变更

适用  不适用

公司与实际控制人之间的产权及控制关系的方框图



实际控制人通过信托或其他资产管理方式控制公司

适用  不适用

### 4、其他持股在 10%以上的法人股东

法人股东名称	法定代表人/ 单位负责人	成立日期	组织机构代码	注册资本	主要经营业务或管理 活动

### 四、公司股东及其一致行动人在报告期提出或实施股份增持计划的情况

股东名称/一致行 动人姓名	计划增持股份数 量	计划增持股份比 例 (%)	实际增持股份数 量	实际增持股份比 例 (%)	股份增持计划初 次披露日期	股份增持计划实 施结束披露日期

其他情况说明

## 第七节 董事、监事、高级管理人员和员工情况

### 一、董事、监事和高级管理人员持股变动

姓名	职务	任职状态	性别	年龄	任期起始日期	任期终止日期	期初持股数(股)	本期增持股份数量(股)	本期减持股份数量(股)	期末持股数(股)
江树人	独立董事	现任	男	70	2011年09月07日					
李昌莲	独立董事	现任	女	45	2011年09月07日					
贲银良	董事、董事会秘书	现任	男	39	2011年09月07日		245,000	122,500	91,875	275,625
张建国	董事	现任	男	39	2011年09月07日		245,000	122,500	91,875	275,625
王加平	监事会主席	现任	男	34	2011年09月07日					
郭健生	独立董事	现任	男	69	2011年09月07日					
唐中义	监事	现任	男	56	2011年09月07日		3,083,520	1,041,760	106,320	4,518,960
仲汉根	董事长、总经理	现任	男	50	2011年09月07日		86,306,403	43,153,201		129,459,604
奚圣虎	副总经理	现任	男	48	2013年10月16日		70,000	35,000	42,000	63,000
季自华	董事、副总经理	现任	男	39	2011年09月07日		245,000	122,500	91,875	275,625
杨进华	财务总监	现任	女	34	2013年02月27日		20,000	10,000	7,500	22,500
姜正霞	董事	现任	女	53	2011年09月07日		245,000	122,500	91,875	275,625
陈晓东	董事	现任	男	48	2011年09月07日		529,936	264,968	143,965	650,939
王兴林	副总经理	现任	男	49	2011年09月07日		245,000	122,500	91,875	275,625
李萍	副总经理	现任	女	49	2013年12月30日					

季红进	职工监事	现任	男	34	2011年09月07日					
合计	--	--	--	--	--	--	91,234,859	45,117,429	759,160	136,093,128

## 二、任职情况

公司现任董事、监事、高级管理人员最近 5 年的主要工作经历

仲汉根：男，1964年生，中国国籍，无永久境外居留权，大专学历，高级经济师。自1982年起一直从事农化行业的管理和经营，历任大丰县兽药厂厂长、大丰市农化厂厂长，系公司主要发起人及创办人，现任本公司董事长、总经理。曾获得“全国优秀青年企业家”、江苏省劳动模范、江苏省“首届十大优秀专利发明人”等荣誉称号。

仲汉根先生持有公司129,459,604股股份，占公司总股本的52.83%，为公司的控股股东、实际控制人。现为公司董事长、总经理，上海焦点生物技术有限公司执行董事，上海迪拜植保有限公司执行董事、盐城科菲特生化技术有限公司、连云港市华通化学有限公司、江苏拜克新材料有限公司、盐城新宇辉丰环保科技有限公司、连云港致诚化工有限公司董事、江苏焦点农业科技有限公司监事。

陈晓东：男，1966年生，中国国籍，无永久境外居留权，本科学历，工程师。1989年参加工作，先后担任江苏大丰化肥厂生产科副科长、技术科副科长；1999年加入本公司，历任质监部经理、公司副总经理。曾多次荣获大丰市、盐城市科技先进工作者称号，系盐城市专家库成员。现任本公司董事、副总经理、总工程师。陈晓东先生持有公司650,939股股份，占公司总股本的0.26%。

贲银良：男，1975年生，中国国籍，无永久境外居留权，硕士研究生。历任南京化学工业园投资有限公司投资经理、东华能源股份有限公司证券事务代表等职务。2011年7月加入本公司，现任公司董事、董事会秘书。贲银良先生持有本公司股票275,625股，占公司总股本的0.11%。

姜正霞：女，1961年生，中国国籍，无永久境外居留权，大专学历，注册会计师、注册税务师、会计师。历任厦门市塑料厂总账会计、财务经理，盐城丰鼎针织品有限公司财务经理，江苏丰山集团总会计师，大丰泰华房地产公司财务总监；2008年加入公司，现任盐城科菲特生化技术有限公司、连云港市华通化学有限公司、江苏拜克新材料有限公司、连云港致诚化工有限公司、盐城新宇辉丰环保科技有限公司、江苏焦点农业科技有限公司董事。本公司董事、审计总监、总经理助理。姜正霞女士持有本公司股票275,625股，占公司总股本的0.11%。

季自华：男，1975年生，中国国籍，无永久境外居留权，大专学历，工程师。1997年加入本公司，历任公司合成车间主任、生产部经理、技术部经理、生产事业二部总经理。曾多次荣获盐城市及大丰市政府部门授予的科技成果奖。盐城新宇辉丰环保科技有限公司董事、副总经理。现任本公司董事、副总经理。季自华先生持有本公司股票275,625股，占公司总股本的0.11%。

张建国：男，1975年生，中国国籍，无永久境外居留权，大专学历。1999年加入本公司，历任公司事业一部质检科经理、生产事业一部总经理助理，现任公司董事、总经理助理。张建国先生持有本公司股票275,625股，占公司总股本的0.11%。

王兴林：男，1965年生，中国国籍，无永久境外居留权中专学历。曾任西北农林科技大学老师，历任山东京博农化有限公司总经理、深圳市瑞德丰农资有限公司（深圳诺普信农化股份有限公司前身）副总经理、成都皇牌作物科学有限公司董事长、西安农易达农业科技有限公司董事长，2002年迄今为中国化工学会农药专业委员会理事。现任盐城科菲特生化技术有限公司、连云港市华通化学有限公司、江苏拜克新材料有限公司、连云港致诚化工有限公司董事，本公司副总经理。王兴林先生持有本公司股票275,625股，占公司总股本的0.11%。

江树人：男，1944年生，中国国籍，无永久境外居留权，教授，博士生导师，享受政府特殊津贴。历任农业部农产品质量监督检验测试中心（北京）主任，中国高等学校教学研究会副理事长，全国农林高校教学研究会理事长，中国农业环境保护学会副理事长，中国农药协会副理事长，北京农药学会理事长，宝钢教育基金理事，北京农业大学教务处处长，中国农业大学副校长，中国农业大学校长，中国农业大学常务副校长。现任北京吉利大学董事会董事。江树人教授研究的主要方向是：农药学（农药残留和环境毒理），农产品安全（环境污染物分析与毒理）。江树人教授近年完成了多项研究课题。荣获国家级教学成果一等奖一项，荣获国家科技进步奖，农业部科技进步奖多项，并发表学术论文170多篇，著作多部。现任本公司独立董事。

李昌莲：女，1969年生，中国国籍，无永久境外居留权，会计学硕士学位，高级会计师，中国注册会计师、中国注册资产评估师、中国注册税务师。1992年参加工作，历任南通江海会计师事务所部门经理，江苏中瑞华会计师事务所有限公司副总经理，2006年至今任宏瑞联合会计师事务所所长及执行事务合伙人。

李昌莲女士曾多次荣获南通市优秀注册会计师称号，并担任南通市总会计师协会和南通市注册会计师协会常务理事、江苏九九久科技股份有限公司独立董事，现任本公司独立董事。

郭健生：男，1945年生，中国国籍，无永久境外居留权，大学学历，高级经济师。1969年参加工作，历任大丰市化机厂副厂长、大丰市五金厂厂长、大丰县计划经济委员会主任、大丰县政府常务副县长、建湖县县长及县委书记、大丰市市委书记、盐城市人大副主任。曾任江苏省第九届人大代表、中共江苏省委第九届党代表、中共十五大代表，现任本公司独立董事。

王加平：男，1980年生，中国国籍，无永久境外居留权，中专学历。2001年加入本公司，历任公司事业一部车间主任、生产科经理、事业一部副总经理，现任公司监事会主席。

唐中义：男，1958年生，中国国籍，无永久境外居留权，大专学历。历任盐17城多为集团销售部经理，盐城经济开发总公司销售科长、副总经理，大丰市建筑安装工程总公司石材公司总经理，现任大丰市现代建筑装潢有限责任公司董事长、总经理，大丰市现代房地产开发有限责任公司董事长、总经理。唐中义先生持有本公司4,518,960股，占总股本的1.84%。现任公司监事会监事。

季红进，男，1980年12月出生，中国国籍，无境外永久居留权，大学本科学历。曾任江苏洽益农化有限公司产品开发登记经理、江苏辉丰农化股份有限公司项目经理。现为公司职工监事。

杨进华：女，1980年10月出生，中国国籍，无境外永久居留权，大学本科学历。曾任公司税务会计、银行会计、总账会计等，现任公司财务总监。杨进华女士持有本公司股票22,500股，占公司总股本的0.01%。

奚圣虎：男，1966年3月出生，中国国籍，无永久境外居留权，大学学历。曾任公司销售员、车间主任、副总经理、EHS 总监、发展总监等，现任公司副总经理、五环化工有限公司总经理。奚圣虎先生持有本公司股票63,000股，占公司总股本的0.0257%。

李萍：女，1965年9月出生，中国国籍，无境外永久居留权，硕士研究生，注册会计师、注册税务师、资产评估师。曾任北京农机质量监督检验站项目工程师、北京中伦信会计师事务所审计部经理、中和正信会计师事务所审计部经理、北京颖泰嘉和科技股份有限公司财务总监等职。现任公司副总经理，报告期末，不持有公司股票。

在股东单位任职情况

适用  不适用

在其他单位任职情况

适用  不适用

任职人员姓名	其他单位名称	在其他单位担任的职务	任期起始日期	任期终止日期	在其他单位是否领取报酬津贴
仲汉根	上海焦点生物技术有限公司	执行董事			否
仲汉根	上海迪拜植保有限公司	执行董事			否
仲汉根	盐城科菲特生化技术有限公司	董事			否
仲汉根	连云港市华通化学有限公司	董事			否
仲汉根	江苏拜克新材料有限公司	董事			否
仲汉根	连云港致诚化工有限公司	董事			否

仲汉根	盐城新宇辉丰环保科技有限公司	董事			否
仲汉根	香港辉丰国际贸易有限公司	执行董事			否
仲汉根	美国辉丰国际贸易有限公司	执行董事			否
仲汉根	广西辉丰作物科技有限公司	执行董事			否
仲汉根	江苏焦点农业科技有限公司	监事			否
姜正霞	盐城科菲特生化技术有限公司	董事			否
姜正霞	连云港市华通化学有限公司	董事			否
姜正霞	江苏拜克新材料有限公司	董事			否
姜正霞	盐城新宇辉丰环保科技有限公司	董事			否
姜正霞	连云港致诚化工有限公司	董事			否
姜正霞	江苏焦点农业科技有限公司	董事			否
王兴林	盐城科菲特生化技术有限公司	董事			否
王兴林	连云港市华通化学有限公司	董事			否
王兴林	江苏拜克新材料有限公司	董事			否
王兴林	连云港致诚化工有限公司	董事			否
季自华	盐城新宇辉丰环保科技有限公司	董事、副总经理			否
李萍	海南华亚平准有限公司	执行董事			否

### 三、董事、监事、高级管理人员报酬情况

董事、监事、高级管理人员报酬的决策程序、确定依据、实际支付情况

1、董事、监事、高级管理人员报酬的决策程序：独立董事报酬经公司股东大会审议通过；高级管理人员报酬经公司2011年9月7日召开的董事会薪酬委员会会议同意，并提交公司第五届董事会第一次会议审议通过。

2、董事、监事、高级管理人员报酬的确定依据：独立董事薪酬是公司根据独立董事实际工作开展情况结合当前市场实际确定。高级管理人员的报酬是根据公司《高级管理人员薪酬管理制度》的相关规定，结合公司2013年度经营目标和公司高级管理人员在完成年度经营目标所承担的具体岗位职责确定的。

3、董事、监事、高级管理人员报酬的实际支付情况：独立董事报酬每年度按标准支付到个人账户；高级管理人员报酬按每月考核结果按月进行发放。

公司报告期内董事、监事和高级管理人员报酬情况

单位：万元

姓名	职务	性别	年龄	任职状态	从公司获得的报酬总额	从股东单位获得的报酬总额	报告期末实际所得报酬
仲汉根	董事长、总经理	男	50	现任	72.6	0	72.6
季自华	董事、副总经	男	39	现任	37.7	0	37.7



	理							
奚圣虎	副总经理	男	48	现任	29.8	0	29.8	
杨进华	财务总监	女	34	现任	12.9	0	12.9	
陈晓东	董事、总工程师、副总经理	男	48	现任	35.2	0	35.2	
张建国	董事	男	39	现任	38.1	0	38.1	
姜正霞	董事	女	53	现任	30.8	0	30.8	
贲银良	董事、董事会秘书	男	39	现任	20.2	0	20.2	
王兴林	副总经理	男	49	现任	28.9	0	28.9	
王加平	监事会主席	男	34	现任	36.9	0	36.9	
季红进	职工监事	男	34	现任	10.5	0	10.5	
李萍	副总经理	女	49	现任	0	0	0	
合计	--	--	--	--	353.6	0	353.6	

公司董事、监事、高级管理人员报告期内被授予的股权激励情况

√ 适用 □ 不适用

姓名	职务	报告期内可行权股数	报告期内已行权股数	报告期内已行权股数行权价格(元/股)	报告期末市价(元/股)	期初持有限制性股票数量	报告期新授予限制性股票数量	限制性股票的授予价格(元/股)	期末持有限制性股票数量
季自华	董事、副总经理	147,000	147,000	7.7	16.58	245,000	147,000	7.7	220,500
奚圣虎	副总经理	42,000	42,000	7.7	16.58	70,000	42,000	7.7	63,000
杨进华	财务总监	7,500	7,500	7.7	16.58	20,000	12,000	7.7	22,500
张建国	董事	147,000	147,000	7.7	16.58	245,000	147,000	7.7	220,500
姜正霞	董事	147,000	147,000	7.7	16.58	245,000	147,000	7.7	220,500
贲银良	董事、董事会秘书	147,000	147,000	7.7	16.58	245,000	147,000	7.7	220,500
王兴林	副总经理	147,000	147,000	7.7	16.58	245,000	147,000	7.7	220,500
合计	--	784,500	784,500	--	--	1,315,000	789,000	--	1,188,000

#### 四、公司董事、监事、高级管理人员变动情况

姓名	担任的职务	类型	日期	原因
姜正霞	财务总监	离任	2013年02月27日	个人原因辞去该职务
杨进华	财务总监	聘任	2013年02月27日	公司管理需要

			日	
季自华	副总经理	聘任	2013年10月16日	公司管理需要
奚圣虎	副总经理	聘任	2013年10月16日	公司管理需要
李萍	副总经理	聘任	2013年12月30日	公司管理需要

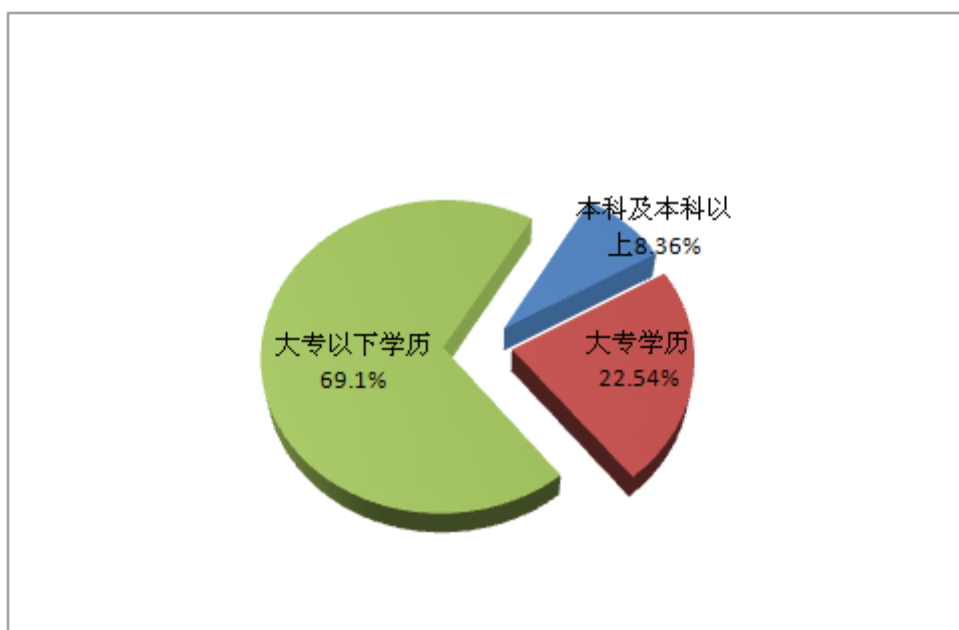
## 五、报告期核心技术团队或关键技术人员变动情况（非董事、监事、高级管理人员）

报告期内，公司原有的核心管理团队未发生变化。公司通过招才引贤，进一步壮大充实了公司研发、营销及管理队伍。

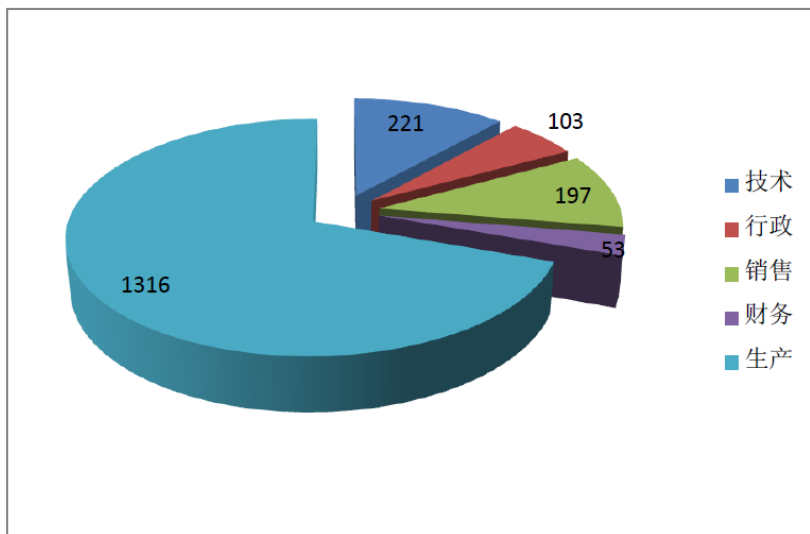
## 六、公司员工情况

公司现有人员1890人，按教育程度分，本科及以上学历158人，占8.36%，大专学历426人，占22.54%，大专以下学历1306人，占69.1%。按照专业分，技术人员221人，行政人员103人，销售人员197人，财务人员53人，生产人员1316人。

### 一、按照教育程度分



## 二、按照专业分



## 第八节 公司治理

### 一、公司治理的基本状况

公司根据《公司法》、《证券法》、《上市公司治理准则》和国家有关法律法规规定，严格按照中国证监会等监管部门关于加强上市公司治理、提高上市公司质量的各项要求，不断完善治理结构，建立健全公司内部控制制度，公司日常经营管理的运作规范程度明显得到改善，“三会”运作规范，信息披露真实、准确、及时、完整，积极开展投资者关系管理工作，在公司治理的各个方面基本符合《上市公司治理准则》等法律、法规、规范性文件的要求。

报告期内，公司新制定了《股权激励考核管理办法》等一系列制度，公司治理水平持续提升，公司治理的实际状况符合中国证监会发布的有关上市公司治理的规范性文件。

公司严格按照《公司法》、《公司章程》、《公司股东大会议事规则》的规定和要求，规范股东大会的召集、召开和表决程序；借助网络投票平台为中小股东参与股东大会提供便利；及时披露股东大会决议及法律意见书；公司平等对待全体股东特别是中小股东，确保各个股东充分行使自己的权力。

公司全体董事能积极严格按照《公司法》、《公司章程》和《董事会议事规则》的规定，认真出席董事会会议和股东大会会议，积极参加对相关知识的培训，提高业务知识，勤勉尽责。公司董事会会议的召集、召开和表决程序规范，日常运作规范。公司监事能认真履行职责，诚信、勤勉、尽责地对公司财务以及董事、高级管理人员履行职责的合法、合规性进行监督，维护公司及股东的合法权益。监事会会议的召集、召开和表决程序符合《公司法》、《公司章程》和《监事会议事规则》的规定。

公司经理及其他高级管理人员职责清晰，能够严格按照《公司章程》、《总经理工作细则》等各项管理制度履行职责，勤勉尽责，切实贯彻、执行董事会的决议。

报告期内，公司指定了《证券时报》和巨潮资讯网为公司指定的信息披露报纸和网站，真实、准确、完整、及时的披露公司信息，确保公司所有股东能够以平等的机会获得相关信息。

公司治理与《公司法》和中国证监会相关规定的要求是否存在差异

是  否

公司治理与《公司法》和中国证监会相关规定的要求不存在差异。

公司治理专项活动开展情况以及内幕信息知情人登记管理制度的制定、实施情况

经公司第四届董事会第十二次会议审议，《关于加强上市公司治理专项活动自查事项的报告》及《关于加强上市公司治理专项活动自查报告及整改计划》。公司第四届董事会第八次会议审议通过了《内幕信息知情人管理制度》，公司积极做好内幕信息管理以及内幕信息知情人登记工作，能够如实、完整记录内幕信息在公开披露前的报告、传递、编制、审核、披露等各环节所有内幕信息知情人名单，公司严格执行内幕信息人管理制度。

### 二、报告期内召开的年度股东大会和临时股东大会的有关情况

#### 1、本报告期年度股东大会情况

会议届次	召开日期	会议议案名称	决议情况	披露日期	披露索引
2012 年年度股东大会	2013 年 05 月 03 日	《2012 年度董事会工作报告》、《2012 年度财务决算报告》、《2012 年度报	经股东大会审议，以现场投票方式通过了有关决议	2013 年 05 月 04 日	公告编号：2013-017 《2012 年度股东大会决议公告》刊登于 2013 年 5 月 4 日

		告及其摘要》、《2012年度利润分配预案》、《关于续聘会计师事务所的议案》、《2012年度监事会工作报告》、《关于符合发行公司债券条件的议案》、《关于拟发行公司债的议案》			的《证券时报》及巨潮资讯网上
--	--	---	--	--	----------------

## 2、本报告期临时股东大会情况

会议届次	召开日期	会议议案名称	决议情况	披露日期	披露索引
2013年第一次临时股东大会	2013年12月30日	《关于修改公司章程的议案》、《关于拟发起设立农村小额贷款公司的议案》	经股东大会审议,以现场投票与网络投票相结合的方式通过了有关决议	2013年12月31日	公告编号: 2013-043 《2012年度股东大会决议公告》刊登于2013年12月31日的《证券时报》及巨潮资讯网上

## 三、报告期内独立董事履行职责的情况

### 1、独立董事出席董事会及股东大会的情况

独立董事出席董事会情况						
独立董事姓名	本报告期应参加董事会次数	现场出席次数	以通讯方式参加次数	委托出席次数	缺席次数	是否连续两次未亲自参加会议
李昌莲	8	8	0	0	0	否
江树人	8	8	0	0	0	否
郭健生	8	8	0	0	0	否
独立董事列席股东大会次数		2				

连续两次未亲自出席董事会的说明

### 2、独立董事对公司有关事项提出异议的情况

独立董事对公司有关事项是否提出异议

是  否

报告期内独立董事对公司有关事项未提出异议。

### 3、独立董事履行职责的其他说明

独立董事对公司有关建议是否被采纳

是  否

独立董事对公司有关建议被采纳或未被采纳的说明

在2013年度，独立董事对公司进行了多次实地现场考察，了解公司的生产经营情况和财务状况；并通过电话和邮件积极与公司其他董事、高管人员及相关工作人员保持密切联系，时刻关注国际、国内经济形势以及外部市场变化对公司经营状况的影响，关注传媒、网络有关公司的相关报道，及时获悉公司各重大事项的进展情况，定期审阅公司提供的信息报告，及时了解掌握公司经营与发展情况，深入探讨公司经营发展中的机遇与挑战，及时提示风险。本年度重点关注公司的募投项目进展情况、主营业务经营状况和发展趋势等重大经营活动，掌握公司的运行动态，在充分掌握实际情况的基础上提出相关意见与建议，为独立董事对董事会各项议案的审议表决、对重大事项发表独立意见提供了有力的支持。

### 四、董事会下设专门委员会在报告期内履行职责情况

公司董事会下设四个专门委员会，分别为审计委员会、提名委员会、薪酬与考核委员会、战略委员会。2013年各专门委员会本着勤勉尽责的原则，按照有关法律法规、规范性文件及公司各专门委员会工作细则的有关规定开展相关工作。

#### 1、审计委员会

报告期内，审计委员会严格按上市公司监管部门规范要求，监督指导内部审计部门开展内部审计工作，定期对公司内控控制制度进行认真的检查，定期向董事会报告工作。在年报编制过程中，审计委员会在年审会计师进场前审阅财务报表初稿，在年审会计师进场后与年审会计师沟通审计进度情况，并督促年审会计师在约定时限内提交审计报告。

#### 2、提名委员会

报告期内，公司提名委员会尽心尽责，积极与其他董事和高级管理人员探讨管理工作，为公司推荐有关专业以及管理方面的人才。

#### 3、薪酬与考核委员会

报告期内，公司薪酬与考核委员会针对公司的薪酬体系建设积极进行调研、分析，为公司提供了可行性建议。

#### 4、战略委员会

报告期内，公司战略决策委员会尽心尽责，对公司中长期发展战略、企业发展方向进行研究，多次就公司经营发展、战略布局以及所面临的市场环境与公司董事、高管进行深入探讨，结合公司实际情况提出可行性意见和建议，对公司战略经营和战略投资发挥了积极作用。

### 五、监事会工作情况

监事会在报告期内的监督活动中发现公司是否存在风险

是  否

监事会对报告期内的监督事项无异议。

### 六、公司相对于控股股东在业务、人员、资产、机构、财务等方面的独立完整情况

公司与控股股东在业务、人员、资产、机构、财务等方面完全分开，具有独立完善的业务及自主经营能力（一）业务独立 公司主营业务突出，拥有独立的生产、供应、销售、研发系统，拥有自己独立的品牌和技术，拥有独立的业务经营体系和直接面向市场独立经营的能力，与股东之间不存在竞争关系或业务上依赖的情况。（二）资产完整 公司拥有独立

完整的资产结构。公司依法办理了相关资产、股权的变更登记，完整拥有土地、厂房、办公设备及商标、专利等资产的所有权或者使用权，不存在与股东共用资产的情况。截至报告期末，本公司没有以资产或信誉为各股东的债务提供担保，也未有本公司名义的借款、授信额度转借给各股东。公司对所有资产有完全的控制支配权，不存在资产、资金被股东占用而损害公司利益的情况。

（三）人员独立 公司董事、监事及高级管理人员均严格按照《公司法》、《公司章程》的有关规定产生，不存在股东超越董事会和股东大会做出人事任免决定的情形。公司总经理、副总经理、财务负责人、董事会秘书及核心技术人员劳动人事关系都在本公司，并专职在本公司工作和领薪，未在股东及关联单位或其他单位担任除董事、监事以外的其他职务或领薪，与公司股东及各关联方也不存在交叉任职的现象。公司已建立了独立的人事档案、人事聘用和任免制度以及独立的工资管理制度。公司在员工的社会保障、工薪报酬等方面完全独立。

（四）机构独立 公司经多年运作，已建立起适合公司发展需要的组织结构，不存在与第一大股东、实际控制人及其控制的其他企业混同的情形，公司生产经营和办公场所与股东完全分开，不存在混合经营、合署办公的情况。公司机构设置方案不存在受股东及其他任何单位和个人干预的情形，公司股东及其职能部门与公司职能部门之间不存在上下级关系。公司按照《公司法》的要求，建立了股东大会、董事会、监事会和经营管理层的组织结构体系，与关联企业在机构上完全独立。股东依照《公司法》和公司章程的规定提名董事参与公司的管理，未直接干预公司的生产经营活动。

（五）财务独立 公司设有独立的财务会计部门，建立了独立的会计核算体系和财务管理制度，独立进行财务决策，财务人员无兼职情况。公司开设有独立银行账户，作为独立纳税人，依法独立纳税，与股东单位无混合纳税现象，公司不存在货币资金或其他资产被股东单位或其他关联方占用的情况，也不存在为控股股东、实际控制人及其控制的其他企业提供担保的情况。

## 七、同业竞争情况

报告期内，公司与控股股东和实际控制人之间不存在同业竞争情况。公司实际控制人仲汉根先生在公司上市向公司出具了《避免同业竞争的承诺函》：不从事任何与公司有竞争性的业务或活动。

## 八、高级管理人员的考评及激励情况

公司建立了公正、合理、有效的高级管理人员的绩效考核评价体系，制定了《薪酬管理制度》，依据公司经营业绩等关键指标对高级管理人员进行考核，确定高级管理人员薪酬。报告期内，公司实施了首期对高级管理人员的股权激励解锁。

## 第九节 内部控制

### 一、内部控制建设情况

公司根据《公司法》、《证券法》、《企业内部控制基本规范》《深圳证券交易所股票上市规则》、《深圳证券交易所中小企业板上市公司规范运作指引》等法律法规和规范性文件的要求，结合公司的实际情况，不断建立健全公司内部控制制度，提高公司治理水平，进一步规范公司运作。目前公司建立了股东大会、董事会、监事会及经理层的治理结构，制定了贯穿于公司经营管理各层面、各环节的内部控制管理制度并不断完善，特别加强对财务报告、关联交易、对外担保、重大决策、控股子公司等重大方面防范控制。公司内部控制建设基本符合《企业内部控制基本规范》等有关法律法规的要求，内部控制体系具备了较好的完整性、合理性和有效性。

### 二、董事会关于内部控制责任的声明

公司董事会及全体董事保证公司内部控制自我评价报告内容不存在任何虚假记载、误导性陈述或重大遗漏，并对报告内容的真实性、准确性及完整性承担个别及连带责任。建立健全并有效实施内部控制是公司董事会的责任；监事会对董事会建立与实施内部控制进行监督；高级管理层负责组织领导公司内部控制的日常运行。公司董事会认为：公司已建立较为完善的法人治理结构，内部控制体系较为健全，能够适应公司管理的要求和公司发展的需要，符合有关法律法规和证券监管部门的要求。公司的各项内部控制制度在公司 2013 年度的业务运行中得到了贯彻执行和修订完善，基本达到了内部控制的整体目标，对控制和防范经营管理风险、保护投资者的合法权益、促使公司规范运作和健康发展起到了积极的促进作用。

### 三、建立财务报告内部控制的依据

公司依据《公司法》、《会计法》、《企业会计准则》和《企业内部控制基本规范》以及监管部门的相关规范性文件为依据，建立了财务报告内部控制。报告期内，公司财务报告内部控制不存在重大缺陷。

### 四、内部控制自我评价报告

内部控制自我评价报告中报告期内发现的内部控制重大缺陷的具体情况	
截止 2013 年 12 月 31 日，公司的内部控制制度的设计与运行是有效的，不存在重大缺陷。	
内部控制自我评价报告全文披露日期	2014 年 03 月 20 日
内部控制自我评价报告全文披露索引	详见公司于 2014 年 3 月 20 日刊登在巨潮资讯网(www.cninfo.com.cn)披露的《内部控制自我评价报告》。

### 五、内部控制审计报告

适用  不适用

内部控制审计报告中的审议意见段
我们认为，辉丰股份公司按照深圳证券交易所《中小企业板上市公司规范运作指引》规定于 2013 年 12 月 31 日在所有重大方面保持了有效的财务报告内部控制。



内部控制审计报告全文披露日期	2014 年 03 月 20 日
内部控制审计报告全文披露索引	详见公司于 2014 年 3 月 20 日刊登在巨潮资讯网( <a href="http://www.cninfo.com.cn">www.cninfo.com.cn</a> )披露的《内部控制审计报告》。

会计师事务所是否出具非标准意见的内部控制审计报告

是  否

会计师事务所出具的内部控制审计报告与董事会的自我评价报告意见是否一致

是  否

## 六、年度报告重大差错责任追究制度的建立与执行情况

公司已严格按照证监会、深圳证券交易所等监管部门的要求，建立了《年报信息披露重大差错责任追究制度》，报告期内未发生重大会计差错更正、重大遗漏信息补充以及业绩预告修正等情况。

## 第十节 财务报告

### 一、审计报告

审计意见类型	标准无保留审计意见
审计报告签署日期	2014 年 03 月 19 日
审计机构名称	天健会计师事务所（特殊普通合伙）
审计报告文号	（2014）1078
注册会计师姓名	姜忠、阎力华

#### 审计报告正文

我们审计了后附的江苏辉丰农化股份有限公司（以下简称辉丰股份公司）财务报表，包括2013年12月31日的合并及母公司资产负债表，2013年度的合并及母公司利润表、合并及母公司现金流量表、合并及母公司所有者权益变动表，以及财务报表附注。

#### 一、管理层对财务报表的责任

编制和公允列报财务报表是辉丰股份公司管理层的责任，这种责任包括：（1）按照企业会计准则的规定编制财务报表，并使其实现公允反映；（2）设计、执行和维护必要的内部控制，以使财务报表不存在由于舞弊或错误导致的重大错报。

#### 二、注册会计师的责任

我们的责任是在执行审计工作的基础上对财务报表发表审计意见。我们按照中国注册会计师审计准则的规定执行了审计工作。中国注册会计师审计准则要求我们遵守中国注册会计师职业道德守则，计划和执行审计工作以对财务报表是否不存在重大错报获取合理保证。

审计工作涉及实施审计程序，以获取有关财务报表金额和披露的审计证据。选择的审计程序取决于注册会计师的判断，包括对由于舞弊或错误导致的财务报表重大错报风险的评估。在进行风险评估时，注册会计师考虑与财务报表编制和公允列报相关的内部控制，以设计恰当的审计程序，但目的并非对内部控制的有效性发表意见。审计工作还包括评价管理层选用会计政策的恰当性和作出会计估计的合理性，以及评价财务报表的总体列报。

我们相信，我们获取的审计证据是充分、适当的，为发表审计意见提供了基础。

#### 三、审计意见

我们认为，辉丰股份公司财务报表在所有重大方面按照企业会计准则的规定编制，公允反映了辉丰股份公司2013年12月31日的合并及母公司财务状况以及2013年度的合并及母公司经营成果和现金流量。

### 二、财务报表

财务附注中报表的单位为：人民币元

## 1、合并资产负债表

编制单位：江苏辉丰农化股份有限公司

单位：元

项目	期末余额	期初余额
流动资产：		
货币资金	764,194,745.92	803,570,167.37
结算备付金		
拆出资金		
交易性金融资产		
应收票据	5,751,985.74	8,585,680.00
应收账款	394,102,023.19	324,775,894.27
预付款项	48,356,315.55	82,108,995.62
应收保费		
应收分保账款		
应收分保合同准备金		
应收利息	3,653,861.59	4,392,010.52
应收股利		
其他应收款	19,622,577.73	27,389,053.11
买入返售金融资产		
存货	614,132,292.32	531,306,900.13
一年内到期的非流动资产		
其他流动资产	73,332,285.39	59,815,356.28
流动资产合计	1,923,146,087.43	1,841,944,057.30
非流动资产：		
发放委托贷款及垫款		
可供出售金融资产		
持有至到期投资		
长期应收款		
长期股权投资	50,709,814.58	14,659,309.87
投资性房地产		
固定资产	1,047,060,604.67	767,768,664.62
在建工程	487,433,803.37	176,686,119.15
工程物资	14,357,641.20	9,818,254.08
固定资产清理		

生产性生物资产		
油气资产		
无形资产	217,080,994.67	189,474,998.98
开发支出	6,686,294.86	
商誉	13,014,884.40	9,878,138.90
长期待摊费用	3,808,350.05	4,222,534.94
递延所得税资产	11,762,024.63	8,505,006.86
其他非流动资产	36,648,928.58	42,879,607.25
非流动资产合计	1,888,563,341.01	1,223,892,634.65
资产总计	3,811,709,428.44	3,065,836,691.95
流动负债：		
短期借款	724,956,911.00	474,560,224.74
向中央银行借款		
吸收存款及同业存放		
拆入资金		
交易性金融负债		
应付票据	430,423,067.62	260,955,019.86
应付账款	432,225,288.17	278,775,187.98
预收款项	46,499,191.05	29,102,682.56
卖出回购金融资产款		
应付手续费及佣金		
应付职工薪酬	22,484,209.19	17,521,361.82
应交税费	22,647,684.72	16,586,373.82
应付利息	1,829,555.36	669,122.73
应付股利	696,322.75	
其他应付款	50,280,416.70	30,373,503.80
应付分保账款		
保险合同准备金		
代理买卖证券款		
代理承销证券款		
一年内到期的非流动负债		
其他流动负债	5,000,000.00	
流动负债合计	1,737,042,646.56	1,108,543,477.31
非流动负债：		

长期借款		
应付债券		
长期应付款	1,495,478.00	1,577,078.00
专项应付款		
预计负债		
递延所得税负债	3,917,305.69	4,008,589.93
其他非流动负债	28,617,907.28	19,786,757.79
非流动负债合计	34,030,690.97	25,372,425.72
负债合计	1,771,073,337.53	1,133,915,903.03
所有者权益（或股东权益）：		
实收资本（或股本）	245,047,500.00	163,415,000.00
资本公积	1,077,209,022.24	1,148,668,122.40
减：库存股		
专项储备	117,632.97	
盈余公积	64,061,005.34	48,668,470.22
一般风险准备		
未分配利润	485,537,337.42	387,082,978.56
外币报表折算差额	-2,359,179.61	-398,134.66
归属于母公司所有者权益合计	1,869,613,318.36	1,747,436,436.52
少数股东权益	171,022,772.55	184,484,352.40
所有者权益（或股东权益）合计	2,040,636,090.91	1,931,920,788.92
负债和所有者权益（或股东权益）总计	3,811,709,428.44	3,065,836,691.95

法定代表人：仲汉根

主管会计工作负责人：杨进华

会计机构负责人：裴松和

## 2、母公司资产负债表

编制单位：江苏辉丰农化股份有限公司

单位：元

项目	期末余额	期初余额
流动资产：		
货币资金	461,966,219.38	515,688,187.72
交易性金融资产		
应收票据	2,187,370.90	1,855,000.00
应收账款	319,641,417.29	238,254,910.70

预付款项	64,248,293.47	45,534,250.22
应收利息	2,520,834.09	2,472,709.81
应收股利	473,967.58	
其他应收款	168,062,180.61	108,984,705.16
存货	350,279,837.86	310,567,950.63
一年内到期的非流动资产		
其他流动资产	46,677,617.66	45,664,605.28
流动资产合计	1,416,057,738.84	1,269,022,319.52
非流动资产：		
可供出售金融资产		
持有至到期投资		
长期应收款		
长期股权投资	623,506,274.32	534,062,906.78
投资性房地产		
固定资产	619,984,532.01	499,296,034.06
在建工程	118,109,570.54	56,420,266.06
工程物资	10,408,655.53	7,678,902.79
固定资产清理		
生产性生物资产		
油气资产		
无形资产	92,633,803.89	95,932,628.56
开发支出	6,686,294.86	
商誉		
长期待摊费用	3,482,996.15	4,065,896.95
递延所得税资产	8,242,669.78	6,626,899.58
其他非流动资产	30,972,186.56	10,344,291.45
非流动资产合计	1,514,026,983.64	1,214,427,826.23
资产总计	2,930,084,722.48	2,483,450,145.75
流动负债：		
短期借款	434,366,462.00	295,025,106.14
交易性金融负债		
应付票据	257,981,283.86	165,359,305.16
应付账款	150,383,483.59	105,936,986.36
预收款项	207,095,896.76	111,521,274.91

应付职工薪酬	10,493,302.96	8,391,596.85
应交税费	14,010,418.50	9,625,631.65
应付利息	1,657,161.30	644,067.17
应付股利		
其他应付款	18,536,939.01	64,216,202.55
一年内到期的非流动负债		
其他流动负债		
流动负债合计	1,094,524,947.98	760,720,170.79
非流动负债：		
长期借款		
应付债券		
长期应付款		
专项应付款		
预计负债		
递延所得税负债	3,917,305.69	4,008,589.93
其他非流动负债	14,080,000.00	15,965,000.00
非流动负债合计	17,997,305.69	19,973,589.93
负债合计	1,112,522,253.67	780,693,760.72
所有者权益（或股东权益）：		
实收资本（或股本）	245,047,500.00	163,415,000.00
资本公积	1,075,261,945.41	1,146,721,045.57
减：库存股		
专项储备		
盈余公积	64,061,005.34	48,668,470.22
一般风险准备		
未分配利润	433,192,018.06	343,951,869.24
外币报表折算差额		
所有者权益（或股东权益）合计	1,817,562,468.81	1,702,756,385.03
负债和所有者权益（或股东权益）总计	2,930,084,722.48	2,483,450,145.75

法定代表人：仲汉根

主管会计工作负责人：杨进华

会计机构负责人：裴松和

### 3、合并利润表

编制单位：江苏辉丰农化股份有限公司

单位：元

项目	本期金额	上期金额
一、营业总收入	2,085,845,415.30	1,667,157,534.15
其中：营业收入	2,085,845,415.30	1,667,157,534.15
利息收入		
已赚保费		
手续费及佣金收入		
二、营业总成本	1,882,983,142.01	1,515,269,807.97
其中：营业成本	1,549,687,410.81	1,272,547,333.99
利息支出		
手续费及佣金支出		
退保金		
赔付支出净额		
提取保险合同准备金净额		
保单红利支出		
分保费用		
营业税金及附加	2,626,496.14	1,727,395.80
销售费用	70,169,224.31	46,726,110.83
管理费用	238,035,476.22	183,758,574.38
财务费用	15,459,638.31	1,680,249.81
资产减值损失	7,004,896.22	8,830,143.16
加：公允价值变动收益（损失以“－”号填列）		
投资收益（损失以“－”号填列）	534,744.93	741,022.36
其中：对联营企业和合营企业的投资收益	-93,181.35	599,149.11
汇兑收益（损失以“-”号填列）		
三、营业利润（亏损以“－”号填列）	203,397,018.22	152,628,748.54
加：营业外收入	6,871,895.26	10,632,194.09
减：营业外支出	7,737,028.90	2,525,924.55
其中：非流动资产处置损失	1,045,562.43	90,916.05
四、利润总额（亏损总额以“－”号填列）	202,531,884.58	160,735,018.08



减：所得税费用	39,443,434.39	29,145,910.63
五、净利润（净亏损以“-”号填列）	163,088,450.19	131,589,107.45
其中：被合并方在合并前实现的净利润	0.00	0.00
归属于母公司所有者的净利润	163,139,561.19	115,540,309.14
少数股东损益	-51,111.00	16,048,798.31
六、每股收益：	--	--
（一）基本每股收益	0.67	0.47
（二）稀释每股收益	0.67	0.47
七、其他综合收益	-1,961,044.95	-398,134.66
八、综合收益总额	161,127,405.24	131,190,972.79
归属于母公司所有者的综合收益总额	161,178,516.24	115,142,174.48
归属于少数股东的综合收益总额	-51,111.00	16,048,798.31

法定代表人：仲汉根

主管会计工作负责人：杨进华

会计机构负责人：裴松和

#### 4、母公司利润表

编制单位：江苏辉丰农化股份有限公司

单位：元

项目	本期金额	上期金额
一、营业收入	1,609,428,376.16	1,098,803,078.24
减：营业成本	1,193,587,511.73	823,573,051.39
营业税金及附加	789,925.44	123,695.79
销售费用	49,991,822.50	19,985,272.48
管理费用	170,309,001.18	139,761,430.13
财务费用	-243,822.78	-1,204,286.40
资产减值损失	14,694,707.18	9,483,099.79
加：公允价值变动收益（损失以“-”号填列）		
投资收益（损失以“-”号填列）	105,272.18	637,002.90
其中：对联营企业和合营企业的投资收益	-93,181.35	
二、营业利润（亏损以“-”号填列）	180,404,503.09	107,717,817.96
加：营业外收入	5,808,800.50	5,986,171.37

减：营业外支出	5,937,204.98	1,463,438.53
其中：非流动资产处置损失	927,591.97	43,876.27
三、利润总额（亏损总额以“-”号填列）	180,276,098.61	112,240,550.80
减：所得税费用	26,350,747.46	14,686,458.25
四、净利润（净亏损以“-”号填列）	153,925,351.15	97,554,092.55
五、每股收益：	--	--
（一）基本每股收益		
（二）稀释每股收益		
六、其他综合收益		
七、综合收益总额	153,925,351.15	97,554,092.55

法定代表人：仲汉根

主管会计工作负责人：杨进华

会计机构负责人：裴松和

## 5、合并现金流量表

编制单位：江苏辉丰农化股份有限公司

单位：元

项目	本期金额	上期金额
一、经营活动产生的现金流量：		
销售商品、提供劳务收到的现金	1,724,175,022.94	1,302,909,962.32
客户存款和同业存放款项净增加额		
向中央银行借款净增加额		
向其他金融机构拆入资金净增加额		
收到原保险合同保费取得的现金		
收到再保险业务现金净额		
保户储金及投资款净增加额		
处置交易性金融资产净增加额		
收取利息、手续费及佣金的现金		
拆入资金净增加额		
回购业务资金净增加额		
收到的税费返还	56,405,133.92	36,905,671.91
收到其他与经营活动有关的现金	171,058,004.37	69,032,966.17
经营活动现金流入小计	1,951,638,161.23	1,408,848,600.40

购买商品、接受劳务支付的现金	1,116,837,812.65	1,028,056,448.72
客户贷款及垫款净增加额		
存放中央银行和同业款项净增加额		
支付原保险合同赔付款项的现金		
支付利息、手续费及佣金的现金		
支付保单红利的现金		
支付给职工以及为职工支付的现金	185,991,545.56	153,212,238.91
支付的各项税费	56,152,445.38	57,233,763.39
支付其他与经营活动有关的现金	311,766,236.40	248,283,915.43
经营活动现金流出小计	1,670,748,039.99	1,486,786,366.45
经营活动产生的现金流量净额	280,890,121.24	-77,937,766.05
二、投资活动产生的现金流量：		
收回投资收到的现金	353,373,300.00	475,070.78
取得投资收益所收到的现金	221,423.80	637,002.90
处置固定资产、无形资产和其他长期资产收回的现金净额	5,446,121.85	1,583,763.64
处置子公司及其他营业单位收到的现金净额	3,569,801.85	
收到其他与投资活动有关的现金	357,205,920.20	13,048,476.73
投资活动现金流入小计	719,816,567.70	15,744,314.05
购建固定资产、无形资产和其他长期资产支付的现金	513,589,139.65	380,300,380.34
投资支付的现金	345,097,190.00	25,800,000.00
质押贷款净增加额		
取得子公司及其他营业单位支付的现金净额		4,693,311.35
支付其他与投资活动有关的现金	298,263,160.27	342,014,067.07
投资活动现金流出小计	1,156,949,489.92	752,807,758.76
投资活动产生的现金流量净额	-437,132,922.22	-737,063,444.71
三、筹资活动产生的现金流量：		
吸收投资收到的现金	750,000.00	66,709,323.68
其中：子公司吸收少数股东投资收到的现金	750,000.00	40,413,823.68
取得借款收到的现金	1,378,684,650.23	1,114,817,518.33

发行债券收到的现金		
收到其他与筹资活动有关的现金	65,807,390.00	55,700,000.00
筹资活动现金流入小计	1,445,242,040.23	1,237,226,842.01
偿还债务支付的现金	1,135,979,356.07	909,153,772.15
分配股利、利润或偿付利息支付的现金	84,701,146.41	41,584,512.15
其中：子公司支付给少数股东的股利、利润	779,436.08	
支付其他与筹资活动有关的现金	173,007,819.35	39,891,000.00
筹资活动现金流出小计	1,393,688,321.83	990,629,284.30
筹资活动产生的现金流量净额	51,553,718.40	246,597,557.71
四、汇率变动对现金及现金等价物的影响	-7,205,063.31	-1,057,938.21
五、现金及现金等价物净增加额	-111,894,145.89	-569,461,591.26
加：期初现金及现金等价物余额	335,969,660.51	905,431,251.77
六、期末现金及现金等价物余额	224,075,514.62	335,969,660.51

法定代表人：仲汉根

主管会计工作负责人：杨进华

会计机构负责人：裴松和

## 6、母公司现金流量表

编制单位：江苏辉丰农化股份有限公司

单位：元

项目	本期金额	上期金额
一、经营活动产生的现金流量：		
销售商品、提供劳务收到的现金	1,447,197,720.84	1,079,800,943.17
收到的税费返还	49,044,501.30	24,351,848.83
收到其他与经营活动有关的现金	195,917,033.60	122,139,872.76
经营活动现金流入小计	1,692,159,255.74	1,226,292,664.76
购买商品、接受劳务支付的现金	945,122,667.53	738,792,285.96
支付给职工以及为职工支付的现金	119,694,127.97	96,792,941.56
支付的各项税费	28,205,618.85	19,527,425.84
支付其他与经营活动有关的现金	366,022,447.95	257,221,718.56
经营活动现金流出小计	1,459,044,862.30	1,112,334,371.92
经营活动产生的现金流量净额	233,114,393.44	113,958,292.84
二、投资活动产生的现金流量：		

收回投资收到的现金	341,800,000.00	
取得投资收益所收到的现金	741,047.85	637,002.90
处置固定资产、无形资产和其他长期资产收回的现金净额	174,121.85	1,224,110.68
处置子公司及其他营业单位收到的现金净额	8,370,912.00	
收到其他与投资活动有关的现金	274,314,086.25	9,220,000.00
投资活动现金流入小计	625,400,167.95	11,081,113.58
购建固定资产、无形资产和其他长期资产支付的现金	208,034,065.74	153,669,942.57
投资支付的现金	410,207,190.00	185,093,362.21
取得子公司及其他营业单位支付的现金净额	15,800,000.00	
支付其他与投资活动有关的现金	303,782,594.27	293,514,067.07
投资活动现金流出小计	937,823,850.01	632,277,371.85
投资活动产生的现金流量净额	-312,423,682.06	-621,196,258.27
三、筹资活动产生的现金流量：		
吸收投资收到的现金		26,295,500.00
取得借款收到的现金	1,027,094,201.23	921,711,399.73
发行债券收到的现金		
收到其他与筹资活动有关的现金		
筹资活动现金流入小计	1,027,094,201.23	948,006,899.73
偿还债务支付的现金	884,432,087.47	860,932,772.15
分配股利、利润或偿付利息支付的现金	66,441,115.35	33,923,320.05
支付其他与筹资活动有关的现金	100,380,000.00	
筹资活动现金流出小计	1,051,253,202.82	894,856,092.20
筹资活动产生的现金流量净额	-24,159,001.59	53,150,807.53
四、汇率变动对现金及现金等价物的影响	-5,335,739.94	-978,819.84
五、现金及现金等价物净增加额	-108,804,030.15	-455,065,977.74
加：期初现金及现金等价物余额	195,749,528.00	650,815,505.74
六、期末现金及现金等价物余额	86,945,497.85	195,749,528.00

法定代表人：仲汉根

主管会计工作负责人：杨进华

会计机构负责人：裴松和

## 7、合并所有者权益变动表

编制单位：江苏辉丰农化股份有限公司

本期金额

单位：元

项目	本期金额									
	归属于母公司所有者权益								少数股东权益	所有者权益合计
	实收资本（或股本）	资本公积	减：库存股	专项储备	盈余公积	一般风险准备	未分配利润	其他		
一、上年年末余额	163,415,000.00	1,148,668,122.40			48,668,470.22		387,082,978.56	-398,134.66	184,484,352.40	1,931,920,788.92
加：会计政策变更										
前期差错更正										
其他										
二、本年初余额	163,415,000.00	1,148,668,122.40			48,668,470.22		387,082,978.56	-398,134.66	184,484,352.40	1,931,920,788.92
三、本期增减变动金额（减少以“－”号填列）	81,632,500.00	-71,459,100.16		117,632.97	15,392,535.12		98,454,358.86	-1,961,044.95	-13,461,579.85	108,715,301.99
（一）净利润							163,139,561.19		-51,111.00	163,088,450.19
（二）其他综合收益								-1,961,044.95		-1,961,044.95
上述（一）和（二）小计							163,139,561.19	-1,961,044.95	-51,111.00	161,127,405.24
（三）所有者投入和减少资本	-50,000.00	10,223,399.84							-12,107,395.61	-1,933,995.77
1. 所有者投入资本	-50,000.00	-330,000.00							-12,107,395.61	-12,487,395.61
2. 股份支付计入所有者权益的金额		10,553,399.84								10,553,399.84
3. 其他										
（四）利润分配					15,392,535.12		-64,402,035.12		-1,475,892.06	-50,485,392.06
1. 提取盈余公积					15,392,535.12		-15,392,535.12			
2. 提取一般风险准备										
3. 对所有者（或股东）的分							-49,009,		-1,475,89	-50,485,39

配							500.00		2.06	2.06
4. 其他										
(五) 所有者权益内部结转	81,682,500.00	-81,682,500.00								
1. 资本公积转增资本(或股本)	81,682,500.00	-81,682,500.00								
2. 盈余公积转增资本(或股本)										
3. 盈余公积弥补亏损										
4. 其他										
(六) 专项储备				117,632.97					172,818.82	290,451.79
1. 本期提取				18,746,043.95					1,527,041.69	20,273,085.64
2. 本期使用				-18,628,410.98					1,354,222.87	-17,274,188.11
(七) 其他								-283,167.21		-283,167.21
四、本期期末余额	245,047,500.00	1,077,209,022.24		117,632.97	64,061,005.34		485,537,337.42	-2,359,179.61	171,022,772.55	2,040,636,090.91

上年金额

单位：元

项目	上年金额									
	归属于母公司所有者权益								少数股东权益	所有者权益合计
	实收资本(或股本)	资本公积	减:库存股	专项储备	盈余公积	一般风险准备	未分配利润	其他		
一、上年年末余额	160,000,000.00	1,114,573,732.76			38,913,060.96		297,639,578.68		113,793,368.64	1,724,919,741.04
加: 同一控制下企业合并产生的追溯调整										
加: 会计政策变更										
前期差错更正										
其他										
二、本年初余额	160,000,000.00	1,114,573,732.76			38,913,060.96		297,639,578.68		113,793,368.64	1,724,919,741.04
三、本期增减变动金额(减少以“-”号填列)	3,415,000.00	34,094,389.64			9,755,409.26		89,443,399.88	-398,134.66	70,690,983.76	207,001,047.88

(一) 净利润						115,540,309.14	-398,134.66	16,048,798.31	131,190,972.79
(二) 其他综合收益									
上述(一)和(二)小计						115,540,309.14	-398,134.66	16,048,798.31	131,190,972.79
(三) 所有者投入和减少资本	3,415,000.00	34,094,389.64						54,642,185.45	92,151,575.09
1. 所有者投入资本	3,415,000.00	22,880,500.00						54,642,185.45	80,937,685.45
2. 股份支付计入所有者权益的金额		11,213,889.64							11,213,889.64
3. 其他									
(四) 利润分配				9,755,409.26		-26,096,909.26			-16,341,500.00
1. 提取盈余公积				9,755,409.26		-9,755,409.26			
2. 提取一般风险准备									
3. 对所有者(或股东)的分配						-16,341,500.00			-16,341,500.00
4. 其他									
(五) 所有者权益内部结转									
1. 资本公积转增资本(或股本)									
2. 盈余公积转增资本(或股本)									
3. 盈余公积弥补亏损									
4. 其他									
(六) 专项储备									
1. 本期提取				12,559,573.39					12,559,573.39
2. 本期使用				-12,559,573.39					-12,559,573.39
(七) 其他									
四、本期期末余额	163,415,000.00	1,148,668,122.40		48,668,470.22		387,082,978.56	-398,134.66	184,484,352.40	1,931,920,788.92

法定代表人：仲汉根

主管会计工作负责人：杨进华

会计机构负责人：裴松和



## 8、母公司所有者权益变动表

编制单位：江苏辉丰农化股份有限公司

本期金额

单位：元

项目	本期金额							
	实收资本 (或股本)	资本公积	减：库存股	专项储备	盈余公积	一般风险 准备	未分配利 润	所有者权 益合计
一、上年年末余额	163,415,000.00	1,146,721,045.57			48,668,470.22		343,951,869.24	1,702,756,385.03
加：会计政策变更								
前期差错更正								
其他								
二、本年初余额	163,415,000.00	1,146,721,045.57			48,668,470.22		343,951,869.24	1,702,756,385.03
三、本期增减变动金额（减少以“－”号填列）	81,632,500.00	-71,459,100.16			15,392,535.12		89,240,148.82	114,806,083.78
（一）净利润							153,925,351.15	153,925,351.15
（二）其他综合收益								
上述（一）和（二）小计							153,925,351.15	153,925,351.15
（三）所有者投入和减少资本	-50,000.00	10,223,399.84						10,173,399.84
1. 所有者投入资本	-50,000.00	-330,000.00						-380,000.00
2. 股份支付计入所有者权益的金额		10,553,399.84						10,553,399.84
3. 其他								
（四）利润分配					15,392,535.12		-64,402,035.12	-49,009,500.00
1. 提取盈余公积					15,392,535.12		-15,392,535.12	
2. 提取一般风险准备								
3. 对所有者（或股东）的分配							-49,009,500.00	-49,009,500.00
4. 其他								
（五）所有者权益内部结转	81,682,500.00	-81,682,500.00						

	.00	0.00						
1. 资本公积转增资本(或股本)	81,682,500.00	-81,682,500.00						
2. 盈余公积转增资本(或股本)								
3. 盈余公积弥补亏损								
4. 其他								
(六) 专项储备								
1. 本期提取				17,360,770.85				17,360,770.85
2. 本期使用				-17,360,770.85				-17,360,770.85
(七) 其他							-283,167.21	-283,167.21
四、本期期末余额	245,047,500.00	1,075,261,945.41			64,061,005.34		433,192,018.06	1,817,562,468.81

上年金额

单位：元

项目	上年金额							
	实收资本 (或股本)	资本公积	减：库存股	专项储备	盈余公积	一般风险 准备	未分配利 润	所有者权 益合计
一、上年年末余额	160,000,000.00	1,112,626,655.93			38,913,060.96		272,494,685.95	1,584,034,402.84
加：会计政策变更								
前期差错更正								
其他								
二、本年年初余额	160,000,000.00	1,112,626,655.93			38,913,060.96		272,494,685.95	1,584,034,402.84
三、本期增减变动金额(减少以“—”号填列)	3,415,000.00	34,094,389.64			9,755,409.26		71,457,183.29	118,721,982.19
(一) 净利润							97,554,092.55	97,554,092.55
(二) 其他综合收益								
上述(一)和(二)小计							97,554,092.55	97,554,092.55
(三) 所有者投入和减少资本	3,415,000.00	34,094,389.64						37,509,389.64
1. 所有者投入资本	3,415,000.00	22,880,500.00						26,295,500.00

	00	.00						.00
2. 股份支付计入所有者权益的金额		11,213,889.64						11,213,889.64
3. 其他								
(四) 利润分配					9,755,409.26		-26,096,909.26	-16,341,500.00
1. 提取盈余公积					9,755,409.26		-9,755,409.26	
2. 提取一般风险准备								
3. 对所有者（或股东）的分配							-16,341,500.00	-16,341,500.00
4. 其他								
(五) 所有者权益内部结转								
1. 资本公积转增资本（或股本）								
2. 盈余公积转增资本（或股本）								
3. 盈余公积弥补亏损								
4. 其他								
(六) 专项储备								
1. 本期提取				12,559,573.39				12,559,573.39
2. 本期使用				-12,559,573.39				-12,559,573.39
(七) 其他								
四、本期期末余额	163,415,000.00	1,146,721,045.57			48,668,470.22		343,951,869.24	1,702,756,385.03

法定代表人：仲汉根

主管会计工作负责人：杨进华

会计机构负责人：裴松和

### 三、公司基本情况

江苏辉丰农化股份有限公司(以下简称公司或本公司)系经江苏省人民政府苏政复[1998]157号文批准,由大丰市龙堤乡乡镇企业管理服务站(现更名为大丰市新丰镇经济贸易服务中心)、大丰市农化厂工会(现更名为江苏辉丰农化股份有限公司工会委员会)、陈玉盘、仲汉根和韦广权作为发起人共同发起设立的股份有限公司。公司于1999年1月8日在江苏省工商行政管理局登记注册,取得注册号为3200001104331的《企业法人营业执照》(后注册号变更为320000000012573)。公司成立时注册资本为人民币1,238.00万元,股份总数为1,238万股(每股面值1元)。

此后经过多次注册资本变更及股权转让,截至2009年12月31日,公司注册资本为人民币7,500.00万元,股份总数为7,500万股(每股面值1元),其中仲汉根持有5,394.1502万股,占注册资本71.9220%;唐中义、韦广权等29位自然人持有868.3498万股,占注册资本11.5780%;北京夏启九鼎投资中心(有限合伙)持有

1,124.9998万股，占注册资本15.00%；昆吾九鼎投资管理有限公司持有37.5001万股，占注册资本0.50%；盐城市恒利风险投资有限公司持有75.0001万股，占注册资本1.00%。

根据公司2009年度第二次临时股东大会决议和第四届董事会第四次会议决议，公司申请通过向社会公开发行人人民币普通股(A股)增加注册资本人民币2,500.00万元，变更后的注册资本为人民币10,000.00万元。经中国证券监督管理委员会证监许可〔2010〕1395号文核准，本公司获准向社会公开发行人人民币普通股(A股)股票2,500万股(每股面值1元)。公司股票已于2010年11月9日在深圳证券交易所挂牌交易。

根据公司2010年度股东大会决议和章程规定，公司申请增加注册资本人民币6,000.00万元，由资本公积转增，转增基准日为2010年12月31日，变更后注册资本为人民币16,000.00万元。2011年6月21日，公司办妥此次增资的工商变更登记手续。

根据公司2012年第一次临时股东大会决议和第五届董事会第九次会议决议，公司申请增加注册资本人民币341.50万元，变更后注册资本为人民币16,341.50万元。2012年7月6日，公司办妥此次增资的工商变更登记手续。

公司2012年第一次临时股东大会审议通过的关于《江苏辉丰农化股份有限公司首期限限制性股票激励计划(正式稿)》的议案、《关于提请授权董事会办理公司A股限制性股票激励计划相关事宜的议案》以及公司第五届董事会第十三次会议审议通过的《关于回购注销两名已不符合激励条件的原激励对象已获授但尚未解锁的限制性股票的议案》，公司申请减少注册资本人民币5.00万元。

根据公司2012年度股东大会决议和修改后章程规定，公司申请增加注册资本人民币8,168.25万元，由资本公积转增，转增基准日为2012年12月31日，变更后注册资本为人民币24,504.75万元。2013年7月12日，公司办妥此次增资的工商变更登记手续。

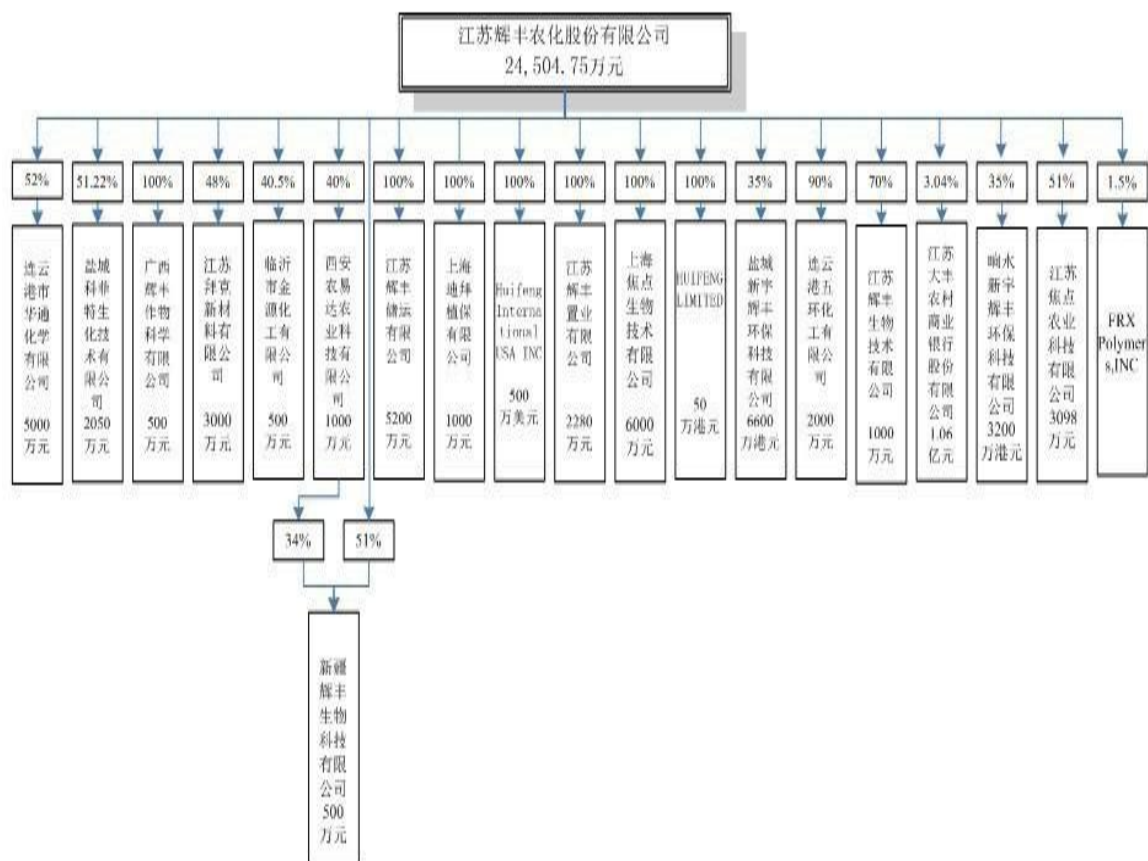
公司现有注册资本24,504.75万元，股份总数24,504.75万股(每股面值1元)；其中，有限售条件的流通股份10,446.8466万股；无限售条件的流通股份14,057.9034万股。

本公司属农药化工行业。经营范围：农药、危险化学品(按照危险化学品建设项目设立安全许可意见书和环境影响报告书审批意见中核准项目经营)生产。农药杀虫剂、杀菌剂、蔬菜保鲜剂、除草剂的技术咨询、技术服务，化工产品(除农药及其他危险化学品)、针纺织品、五金、交电、日用杂品、日用百货、木材、建筑材料、电子计算机及配件、农产品(除非包装种子)销售。经营本企业和本企业成员企业自产产品及相关技术的出口业务，自营和代理各类商品及技术的进出口业务，国内贸易。

公司主要产品包括二氰蒽醌、咪鲜胺、辛酰溴苯腈、氟环唑原药、吡氟酰草胺、三氟氯氰酸、联苯菊酯和烯酰吗啉等。

本公司的基本组织架构：股东大会是公司权力机构，董事会是股东大会的执行机构，董事会下设提名委员会、薪酬与考核委员会、战略委员会、审计委员会等专门委员会、董事会秘书及审计部，总经理负责公司的日常经营管理工作，监事会是公司的内部监督机构。公司下设财务部、采购部、综合管理部、企管人资部、国际贸易部、证券投资部、发展部、审计部、维权部等主要职能部门和客服管理中心、工程技术中心、生产管理中心三大管理中心。

公司拥有的子公司及对外投资情况如下图所示：



#### 四、公司主要会计政策、会计估计和前期差错

##### 1、财务报表的编制基础

本公司财务报表以持续经营为编制基础。

##### 2、遵循企业会计准则的声明

本公司所编制的财务报表符合企业会计准则的要求，真实、完整地反映了公司的财务状况、经营成果和现金流量等有关信息。

##### 3、会计期间

会计年度自公历1月1日起至12月31日止。

#### 4、记账本位币

采用人民币为记账本位币。

#### 5、同一控制下和非同一控制下企业合并的会计处理方法

##### (1) 同一控制下企业合并

公司在企业合并中取得的资产和负债，按照合并日在被合并方的账面价值计量。公司取得的净资产账面价值与支付的合并对价账面价值（或发行股份面值总额）的差额，调整资本公积；资本公积不足冲减的，调整留存收益。

##### (2) 非同一控制下的企业合并

公司在购买日对合并成本大于合并中取得的被购买方可辨认净资产公允价值份额的差额，确认为商誉；如果合并成本小于合并中取得的被购买方可辨认净资产公允价值份额，首先对取得的被购买方各项可辨认资产、负债及或有负债的公允价值以及合并成本的计量进行复核，经复核后合并成本仍小于合并中取得的被购买方可辨认净资产公允价值份额的，其差额计入当期损益。

#### 6、分步处置股权至丧失控制权相关的具体会计政策

##### (1) “一揽子交易”的判断原则

##### (2) “一揽子交易”的会计处理方法

##### (3) 非“一揽子交易”的会计处理方法

#### 7、合并财务报表的编制方法

##### (1) 合并财务报表的编制方法

母公司将其控制的所有子公司纳入合并财务报表的合并范围。合并财务报表以母公司及其子公司的财务报表为基础，根据其他有关资料，按照权益法调整对子公司的长期股权投资后，由母公司按照《企业会计准则第33号——合并财务报表》编制。

##### (2) 对同一子公司的股权在连续两个会计年度买入再卖出，或卖出再买入的应披露相关的会计处理方法

对同一子公司的股权在连续两个会计年度买入再卖出，或卖出再买入的，对该子公司如果能继续实施控制的，按成本法核算，并按上述编制方法将其纳入合并财务报表的合并范围；如果是无控制权但有重大影响的，则改为权益法核算；如果既无控制权又无重大影响的，则采取成本法核算。

## 8、现金及现金等价物的确定标准

列示于现金流量表中的现金是指库存现金以及可以随时用于支付的存款。现金等价物是指企业持有的期限短、流动性强、易于转换为已知金额现金、价值变动风险很小的投资。

## 9、外币业务和外币报表折算

### (1) 外币业务

外币交易在初始确认时，采用交易发生日的即期汇率折算为人民币金额。资产负债表日，外币货币性项目采用资产负债表日即期汇率折算，因汇率不同而产生的汇兑差额，除与购建符合资本化条件资产有关的外币专门借款本金及利息的汇兑差额外，计入当期损益；以历史成本计量的外币非货币性项目仍采用交易发生日的即期汇率折算，不改变其人民币金额；以公允价值计量的外币非货币性项目，采用公允价值确定日的即期汇率折算，差额计入当期损益或资本公积。

### (2) 外币财务报表的折算

资产负债表中的资产和负债项目，采用资产负债表日的即期汇率折算；所有者权益项目除“未分配利润”项目外，其他项目采用交易发生日的即期汇率折算；利润表中的收入和费用项目，采用交易发生日的即期汇率的近似汇率折算。按照上述折算产生的外币财务报表折算差额，在资产负债表中所有者权益项目下单独列示。

## 10、金融工具

### (1) 金融工具的分类

金融资产在初始确认时划分为以下四类：以公允价值计量且其变动计入当期损益的金融资产（包括交易性金融资产和指定为以公允价值计量且其变动计入当期损益的金融资产）、持有至到期投资、贷款和应收款项、可供出售金融资产。

金融负债在初始确认时划分为以下两类：以公允价值计量且其变动计入当期损益的金融负债（包括交易性金融负债和指定为以公允价值计量且其变动计入当期损益的金融负债）、其他金融负债。

### (2) 金融工具的确认依据和计量方法

公司成为金融工具合同的一方时，确认一项金融资产或金融负债。初始确认金融资产或金融负债时，按照公允价值计量；对于以公允价值计量且其变动计入当期损益的金融资产和金融负债，相关交易费用直接计入当期损益；对于其他类别的金融资产或金融负债，相关交易费用计入初始确认金额。

公司按照公允价值对金融资产进行后续计量，且不扣除将来处置该金融资产时可能发生的交易费用，但下列情况除外：(1) 持有至到期投资以及贷款和应收款项采用实际利率法，按摊余成本计量；(2) 在活跃市场中没有报价且其公允价值不能可靠计量的权益工具投资，以及与该权益工具挂钩并须通过交付该权益工具结算的衍生金融资产，按照成本计量。

公司采用实际利率法，按摊余成本对金融负债进行后续计量，但下列情况除外：(1) 以公允价值计量且其变动计入当期损益的金融负债，按照公允价值计量，且不扣除将来结清金融负债时可能发生的交易费用；(2) 与在活跃市场中没有报价、公允价值不能可靠计量的权益工具挂钩并须通过交付该权益工具结算的衍生金融负债，按照成本计量；(3) 不属于指定为以公允价值计量且其变动计入当期损益的金融负债的财务担保合同，或没有指定为以公允价值计量且其变动计入当期损益并将以低于市场利率贷款的贷款承诺，在初始确认后按照下列两项金额之中的较高者进行后续计量：1) 按照《企业会计准则第13号——或有事项》确定的金额；2) 初始确认金额扣除按照《企业会计准则第14号——收入》的原则确定的累积摊销额后的余额。

金融资产或金融负债公允价值变动形成的利得或损失，除与套期保值有关外，按照如下方法处理：(1) 以公允价值计量且其变动计入当期损益的金融资产或金融负债公允价值变动形成的利得或损失，计入公允价值变动损益；在资产持有期间所取得的利息或现金股利，确认为投资收益；处置时，将实际收到的金额与初始入账金额之间的差额确认为投资收益，同时调整公允价值变动损益。(2) 可供出售金融资产的公允价值变动计入资本公积；持有期间按实际利率法计算的利息，计入投资收益；可供出售权益工具投资的现金股利，于被投资单位宣告发放股利时计入投资收益；处置时，将实际收到的金额与账面价值扣除原直接计入资本公积的公允价值变动累计额之后的差额确认为投资收益。

当收取某项金融资产现金流量的合同权利已终止或该金融资产所有权上几乎所有的风险和报酬已转移时，终止确认该金融资产；当金融负债的现时义务全部或部分解除时，相应终止确认该金融负债或其一部分。

### (3) 金融资产转移的确认依据和计量方法

公司已将金融资产所有权上几乎所有的风险和报酬转移给了转入方的，终止确认该金融资产；保留了金融资产所有权上几乎所有的风险和报酬的，继续确认所转移的金融资产，并将收到的对价确认为一项金融负债。公司既没有转移也没有保留金融资产所有权上几乎所有的风险和报酬的，分别下列情况处理：(1) 放弃了对该金融资产控制的，终止确认该金融资产；(2) 未放弃对该金融资产控制的，按照继续涉入所转移金融资产的程度确认有关金融资产，并相应确认有关负债。

### (4) 金融负债终止确认条件

金融资产整体转移满足终止确认条件的，将下列两项金额的差额计入当期损益：(1) 所转移金融资产的账面价值；(2) 因转移而收到的对价，与原直接计入所有者权益的公允价值变动累计额之和。金融资产部分转移满足终止确认条件的，将所转移金融资产整体的账面价值，在终止确认部分和未终止确认部分之间，按照各自的相对公允价值进行分摊，并将下列两项金额的差额计入当期损益：(1) 终止确认部分的账面价值；(2) 终止确认部分的对价，与原直接计入所有者权益的公允价值变动累计额中对应终止确认部分的金额之和。

### (5) 金融资产和金融负债公允价值的确定方法

存在活跃市场的金融资产或金融负债，以活跃市场的报价确定其公允价值；不存在活跃市场的金融资产或金融负债，采用估值技术（包括参考熟悉情况并自愿交易的各方最近进行的市场交易中使用的价格、参照实质上相同的其他金融工具的当前公允价值、现金流量折现法和期权定价模型等）确定其公允价值；初始取得或源生的金融资产或承担的金融负债，以市场交易价格作为确定其公允价值的基础。



**(6) 金融资产（不含应收款项）减值测试方法、减值准备计提方法**

(1) 资产负债表日对以公允价值计量且其变动计入当期损益的金融资产以外的金融资产的账面价值进行检查，如有客观证据表明该金融资产发生减值的，计提减值准备。

(2) 对单项金额重大的金融资产单独进行减值测试；对单项金额不重大的金融资产，可以单独进行减值测试，或包括在具有类似信用风险特征的金融资产组合中进行减值测试；单独测试未发生减值的金融资产（包括单项金额重大和不重大的金融资产），包括在具有类似信用风险特征的金融资产组合中再进行减值测试。

(3) 按摊余成本计量的金融资产，期末有客观证据表明其发生了减值的，根据其账面价值高于预计未来现金流量现值之间的差额确认减值损失。在活跃市场中没有报价且其公允价值不能可靠计量的权益工具投资，或与该权益工具挂钩并须通过交付该权益工具结算的衍生金融资产发生减值时，将该权益工具投资或衍生金融资产的账面价值，高于按照类似金融资产当时市场收益率对未来现金流量折现确定的现值之间的差额，确认为减值损失。可供出售金融资产的公允价值发生较大幅度下降，或在综合考虑各种相关因素后，预期这种下降趋势属于非暂时性的，确认其减值损失，并将原直接计入所有者权益的公允价值累计损失一并转出计入减值损失。

(4) 可供出售金融资产发生减值时，原直接计入所有者权益的因公允价值下降形成的累计损失予以转出并计入减值损失。对已确认减值损失的可供出售债务工具投资，在期后公允价值上升且客观上与确认原减值损失后发生的事项有关的，原确认的减值损失予以转回并计入当期损益。对已确认减值损失的可供出售权益工具投资，期后公允价值上升直接计入所有者权益。

各类可供出售金融资产减值的各项认定标准

**(7) 将尚未到期的持有至到期投资重分类为可供出售金融资产的，说明持有意图或能力发生改变的依据****11、应收款项坏账准备的确认标准和计提方法****(1) 单项金额重大的应收款项坏账准备**

单项金额重大的判断依据或金额标准	占应收款项账面余额 10% 以上的款项。
单项金额重大并单项计提坏账准备的计提方法	单独进行减值测试，根据其未来现金流量现值低于其账面价值的差额计提坏账准备。

**(2) 按组合计提坏账准备的应收款项**

组合名称	按组合计提坏账准备的计提方法	确定组合的依据
账龄分析法组合	账龄分析法	

组合中，采用账龄分析法计提坏账准备的

√ 适用 □ 不适用

账龄	应收账款计提比例(%)	其他应收款计提比例(%)

1 年以内（含 1 年）	5%	5%
1—2 年	10%	10%
2—3 年	20%	20%
3 年以上	50%	50%
5 年以上	100%	100%

组合中，采用余额百分比法计提坏账准备的

适用  不适用

组合中，采用其他方法计提坏账准备的

适用  不适用

### （3）单项金额虽不重大但单项计提坏账准备的应收账款

单项计提坏账准备的理由	应收款项的未来现金流量现值与以账龄为信用风险特征的应收款项组合的未来现金流量现值存在显著差异。
坏账准备的计提方法	单独进行减值测试，根据其未来现金流量现值低于其账面价值的差额计提坏账准备。

## 12、存货

### （1）存货的分类

存货包括在日常活动中持有以备出售的产成品或商品、处在生产过程中的在产品、在生产过程或提供劳务过程中耗用的材料和物料等。

### （2）发出存货的计价方法

计价方法：加权平均法

发出存货采用月末一次加权平均法。

### （3）存货可变现净值的确定依据及存货跌价准备的计提方法

资产负债表日，存货采用成本与可变现净值孰低计量，按照单个存货成本高于可变现净值的差额计提存货跌价准备。直接用于出售的存货，在正常生产经营过程中以该存货的估计售价减去估计的销售费用和相关税费后的金额确定其可变现净值；需要经过加工的存货，在正常生产经营过程中以所生产的产成品的估计售价减去至完工时估计将要发生的成本、估计的销售费用和相关税费后的金额确定其可变现净值；资产负债表日，同一项存货中一部分有合同价格约定、其他部分不存在合同价格的，分别确定其可变现净值，并与其对应的成本进行比较，分别确定存货跌价准备的计提或转回的金额。

#### (4) 存货的盘存制度

盘存制度：永续盘存制

#### (5) 低值易耗品和包装物的摊销方法

低值易耗品

摊销方法：一次摊销法

存货的盘存制度为永续盘存制。

包装物

摊销方法：一次摊销法

按照一次转销法进行摊销。

### 13、长期股权投资

#### (1) 投资成本的确定

(1) 同一控制下的企业合并形成的，合并方以支付现金、转让非现金资产、承担债务或发行权益性证券作为合并对价的，在合并日按照取得被合并方所有者权益账面价值的份额作为其初始投资成本。长期股权投资初始投资成本与支付的合并对价的账面价值或发行股份的面值总额之间的差额调整资本公积；资本公积不足冲减的，调整留存收益。公司通过多次交易分步实现同一控制下企业合并形成的长期股权投资，在个别财务报表和合并财务报表中，将按持股比例享有在合并日被合并方所有者权益账面价值的份额作为初始投资成本。合并日之前所持被合并方的股权投资账面价值加上合并日新增投资成本，与长期股权投资初始投资成本之间的差额调整资本公积；资本公积不足冲减的，调整留存收益。(2) 非同一控制下的企业合并形成的，在购买日按照支付的合并对价的公允价值作为其初始投资成本。公司通过多次交易分步实现非同一控制下企业合并形成的长期股权投资，区分个别财务报表和合并财务报表进行相关会计处理：1) 在个别财务报表中，以购买日之前所持被购买方的股权投资的账面价值与购买日新增投资成本之和，作为该项投资的初始投资成本；购买日之前持有的被购买方的股权涉及其他综合收益的，在处置该项投资时将与其相关的其他综合收益转入当期投资收益。2) 在合并财务报表中，对于购买日之前持有的被购买方的股权，按照该股权在购买日的公允价值进行重新计量，公允价值与其账面价值的差额计入当期投资收益；购买日之前持有的被购买方的股权涉及其他综合收益的，与其相关的其他综合收益转为购买日所属当期投资收益。(3) 除企业合并形成以外的：以支付现金取得的，按照实际支付的购买价款作为其初始投资成本；以发行权益性证券取得的，按照发行权益性证券的公允价值作为其初始投资成本；投资者投入的，按照投资合同或协议约定的价值作为其初始投资成本（合同或协议约定价值不公允的除外）。

#### (2) 后续计量及损益确认

对被投资单位能够实施控制的长期股权投资采用成本法核算，在编制合并财务报表时按照权益法进行调整；对不具有共同控制或重大影响，并且在活跃市场中没有报价、公允价值不能可靠计量的长期股权投资，采用成本法核算；对具有共同控制或重大影响的长期股权投资，采用权益法核算。

#### (3) 确定对被投资单位具有共同控制、重大影响的依据

按照合同约定，与被投资单位相关的重要财务和经营决策需要分享控制权的投资方一致同意的，认定为共同控制；对被投资

单位的财务和经营政策有参与决策的权力,但并不能够控制或者与其他方一起共同控制这些政策的制定的,认定为重大影响。

#### (4) 减值测试方法及减值准备计提方法

对子公司、联营企业及合营企业的投资,在资产负债表日有客观证据表明其发生减值的,按照账面价值高于可收回金额的差额计提相应的减值准备;对被投资单位不具有共同控制或重大影响、在活跃市场中没有报价、公允价值不能可靠计量的长期股权投资,按照《企业会计准则第 22 号——金融工具确认和计量》的规定计提相应的减值准备。

### 14、投资性房地产

### 15、固定资产

#### (1) 固定资产确认条件

固定资产是指为生产商品、提供劳务、出租或经营管理而持有的,使用年限超过一个会计年度的有形资产。

#### (2) 融资租入固定资产的认定依据、计价方法

固定资产以取得时的实际成本入账,并从其达到预定可使用状态的次月起采用年限平均法计提折旧。

#### (3) 各类固定资产的折旧方法

类别	折旧年限(年)	残值率(%)	年折旧率
房屋及建筑物	20	5%	4.75
机器设备	10	5%	9.50
电子设备	5	5%	19.00
运输设备	3-10	5%	31.67-9.50

#### (4) 固定资产的减值测试方法、减值准备计提方法

资产负债表日,有迹象表明固定资产发生减值的,按照账面价值高于可收回金额的差额计提相应的减值准备。

#### (5) 其他说明

### 16、在建工程

#### (1) 在建工程的类别

在建工程同时满足经济利益很可能流入、成本能够可靠计量则予以确认。在建工程按建造该项资产达到预定可使用状态前所

发生的实际成本计量。

## (2) 在建工程结转为固定资产的标准和时点

在建工程达到预定可使用状态时，按工程实际成本转入固定资产。已达到预定可使用状态但尚未办理竣工决算的，先按估计价值转入固定资产，待办理竣工决算后再按实际成本调整原暂估价值，但不再调整原已计提的折旧。

## (3) 在建工程的减值测试方法、减值准备计提方法

资产负债表日，有迹象表明在建工程发生减值的，按照账面价值高于可收回金额的差额计提相应的减值准备。

## 17、借款费用

### (1) 借款费用资本化的确认原则

公司发生的借款费用，可直接归属于符合资本化条件的资产的购建或者生产的，予以资本化，计入相关资产成本；其他借款费用，在发生时确认为费用，计入当期损益。

### (2) 借款费用资本化期间

(1) 当借款费用同时满足下列条件时，开始资本化：1) 资产支出已经发生；2) 借款费用已经发生；3) 为使资产达到预定可使用或可销售状态所必要的购建或者生产活动已经开始。

(2) 若符合资本化条件的资产在购建或者生产过程中发生非正常中断，并且中断时间连续超过3个月，暂停借款费用的资本化；中断期间发生的借款费用确认为当期费用，直至资产的购建或者生产活动重新开始。

(3) 当所购建或者生产符合资本化条件的资产达到预定可使用或可销售状态时，借款费用停止资本化。

### (3) 暂停资本化期间

### (4) 借款费用资本化金额的计算方法

为购建或者生产符合资本化条件的资产而借入专门借款的，以专门借款当期实际发生的利息费用（包括按照实际利率法确定的折价或溢价的摊销），减去将尚未动用的借款资金存入银行取得的利息收入或进行暂时性投资取得的投资收益后的金额，确定应予资本化的利息金额；为购建或者生产符合资本化条件的资产占用了一般借款的，根据累计资产支出超过专门借款的资产支出加权平均数乘以占用一般借款的资本化率，计算确定一般借款应予资本化的利息金额。

## 18、生物资产

## 19、油气资产

## 20、无形资产

### (1) 无形资产的计价方法

无形资产包括土地使用权、专利权及非专利技术等，按成本进行初始计量。

### (2) 使用寿命有限的无形资产的使用寿命估计情况

使用寿命有限的无形资产，在使用寿命内按照与该项无形资产有关的经济利益的预期实现方式系统合理地摊销，无法可靠确定预期实现方式的，采用直线法摊销。

项目	预计使用寿命	依据
土地使用权	600	
财务软件	24	
二氰蒽醌原药项目	56	
污水处理工艺技术	60	
注册商标	120	
化工专有技术	60/120	

### (3) 使用寿命不确定的无形资产的判断依据

使用寿命确定的无形资产，在资产负债表日有迹象表明发生减值的，按照账面价值高于可收回金额的差额计提相应的减值准备；使用寿命不确定的无形资产和尚未达到可使用状态的无形资产，无论是否存在减值迹象，每年均进行减值测试。

### (4) 无形资产减值准备的计提

内部研究开发项目研究阶段的支出，于发生时计入当期损益。内部研究开发项目开发阶段的支出，同时满足下列条件的，确认为无形资产：(1) 完成该无形资产以使其能够使用或出售在技术上具有可行性；(2) 具有完成该无形资产并使用或出售的意图；(3) 无形资产产生经济利益的方式，包括能够证明运用该无形资产生产的产品存在市场或无形资产自身存在市场，无形资产将在内部使用的，能证明其有用性；(4) 有足够的技术、财务资源和其他资源支持，以完成该无形资产的开发，并有能力使用或出售该无形资产；(5) 归属于该无形资产开发阶段的支出能够可靠地计量。

### (5) 划分公司内部研究开发项目的研究阶段和开发阶段具体标准

公司划分内部研究开发项目研究阶段支出和开发阶段支出的具体标准：(1)首先，公司将内部研究开发项目区分为研究阶段和开发阶段。研究阶段是指为获取并理解新的科学或技术知识而进行的独创性的有计划调查阶段；开发阶段是指已完成研究阶段，在进行商业性生产或使用前，将研究成果或其他知识应用于某项计划或设计，以生产出新的或具有实质性改进的材料、装置、产品等阶段。(2)其次，公司根据上述划

分研究阶段、开发阶段的标准，归集相应阶段的支出。研究阶段发生的支出应当于发生时计入当期损益；开发阶段的支出，在同时满足下列条件时，确认为无形资产：a.完成该无形资产以使其能够使用或出售在技术上具有可行性；b.具有完成该无形资产并使用或出售的意图；c.无形资产产生经济利益的方式，包括能够证明运用该无形资产生产的产品存在市场或无形资产自身存在市场，无形资产将在内部使用的，能证明其有用性；d.有足够的技术、服务资源和其他资源支持，以完成该无形资产的开发，并有能力使用或出售该无形资产；e.归属于该无形资产开发阶段的支出能够可靠地计量。

## **(6) 内部研究开发项目支出的核算**

### **21、长期待摊费用**

长期待摊费用按实际发生额入账，在受益期或规定的期限内分期平均摊销。如果长期待摊的费用项目不能使以后会计期间受益则将尚未摊销的该项目的摊余价值全部转入当期损益。

### **22、附回购条件的资产转让**

### **23、预计负债**

#### **(1) 预计负债的确认标准**

#### **(2) 预计负债的计量方法**

### **24、股份支付及权益工具**

#### **(1) 股份支付的种类**

包括以权益结算的股份支付和以现金结算的股份支付。

#### **(2) 权益工具公允价值的确定方法**

(1) 存在活跃市场的，按照活跃市场中的报价确定。

(2) 不存在活跃市场的，采用估值技术确定，包括参考熟悉情况并自愿交易的各方最近进行的市场交易中使用的价格、参照实质上相同的其他金融工具的当前公允价值、现金流量折现法和期权定价模型等。

#### **(3) 确认可行权权益工具最佳估计的依据**

根据最新取得的可行权职工数变动等后续信息进行估计。

#### **(4) 实施、修改、终止股份支付计划的相关会计处理**

(1) 以权益结算的股份支付

授予后立即可行权的换取职工服务的以权益结算的股份支付，在授予日按照权益工具的公允价值计入

相关成本或费用，相应调整资本公积。完成等待期内的服务或达到规定业绩条件才可行权的换取职工服务的以权益结算的股份支付，在等待期内的每个资产负债表日，以对可行权权益工具数量的最佳估计为基础，按权益工具授予日的公允价值，将当期取得的服务计入相关成本或费用，相应调整资本公积。

换取其他方服务的权益结算的股份支付，如果其他方服务的公允价值能够可靠计量的，按照其他方服务在取得日的公允价值计量；如果其他方服务的公允价值不能可靠计量，但权益工具的公允价值能够可靠计量的，按照权益工具在服务取得日的公允价值计量，计入相关成本或费用，相应增加所有者权益。

### (2) 以现金结算的股份支付

授予后立即可行权的换取职工服务的以现金结算的股份支付，在授予日按公司承担负债的公允价值计入相关成本或费用，相应增加负债。完成等待期内的服务或达到规定业绩条件才可行权的换取职工服务的以现金结算的股份支付，在等待期内的每个资产负债表日，以对可行权情况的最佳估计为基础，按公司承担负债的公允价值，将当期取得的服务计入相关成本或费用和相应的负债。

### (3) 修改、终止股份支付计划

如果修改增加了所授予的权益工具的公允价值，公司按照权益工具公允价值的增加相应地确认取得服务的增加；如果修改增加了所授予的权益工具的数量，公司将增加的权益工具的公允价值相应地确认为取得服务的增加；如果公司按照有利于职工的方式修改可行权条件，公司在处理可行权条件时，考虑修改后的可行权条件。

如果修改减少了授予的权益工具的公允价值，公司继续以权益工具在授予日的公允价值为基础，确认取得服务的金额，而不考虑权益工具公允价值的减少；如果修改减少了授予的权益工具的数量，公司将减少部分作为已授予的权益工具的取消来进行处理；如果以不利于职工的方式修改了可行权条件，在处理可行权条件时，不考虑修改后的可行权条件。

如果公司在等待期内取消了所授予的权益工具或结算了所授予的权益工具（因未满足可行权条件而被取消的除外），则将取消或结算作为加速可行权处理，立即确认原本在剩余等待期内确认的金额。

## 25、回购本公司股份

2012年12月27日，经公司第五届董事会第十三次会议审议通过《关于回购注销两名已不符合激励条件的原激励对象已获授但尚未解锁的限制性股票的议案》，同意公司原限制性股票激励对象张华水、占军平两人因离职已不符合激励条件。根据公司《限制性股票激励计划》的相关规定，将其已获授但尚未解锁的限制性股票全部进行回购注销，此部分限制性股票合计为5万股由公司回购注销。

## 26、收入

### (1) 销售商品收入确认时间的具体判断标准

销售商品收入在同时满足下列条件时予以确认：(1) 将商品所有权上的主要风险和报酬转移给购货方；(2) 公司不再保留通常与所有权相联系的继续管理权，也不再对已售出的商品实施有效控制；(3) 收入的金额能够可靠地计量；(4) 相关的经济利益很可能流入；(5) 相关的已发生或将发生的成本能够可靠地计量。

### (2) 确认让渡资产使用权收入的依据

让渡资产使用权在同时满足相关的经济利益很可能流入、收入金额能够可靠计量时，确认让渡资产使用权的收入。利息收入按照他人使用本公司货币资金的时间和实际利率计算确定；使用费收入按有关合同或协议约定的收费时间和方法计算确定。



### (3) 确认提供劳务收入的依据

提供劳务交易的结果在资产负债表日能够可靠估计的（同时满足收入的金额能够可靠地计量、相关经济利益很可能流入、交易的完工进度能够可靠地确定、交易中已发生和将发生的成本能够可靠地计量），采用完工百分比法确认提供劳务的收入，并按已经发生的成本占估计总成本的比例确定提供劳务交易的完工进度。提供劳务交易的结果在资产负债表日不能够可靠估计的，若已经发生的劳务成本预计能够得到补偿，按已经发生的劳务成本金额确认提供劳务收入，并按相同金额结转劳务成本；若已经发生的劳务成本预计不能够得到补偿，将已经发生的劳务成本计入当期损益，不确认劳务收入。

### (4) 按完工百分比法确认提供劳务的收入和建造合同收入时，确定合同完工进度的依据和方法

## 27、政府补助

### (1) 类型

政府补助包括与资产相关的政府补助和与收益相关的政府补助。公司取得的、用于购建或以其他方式形成长期资产的政府补助划分为与资产相关的政府补助，除与资产相关的政府补助之外的政府补助划分为与收益相关的政府补助。

### (2) 会计政策

1. 对期末有证据表明公司能够符合财政扶持政策规定的相关条件且预计能够收到财政扶持资金的，按应收金额确认政府补助。除此之外，政府补助均在实际收到时确认。

2. 政府补助为货币性资产的，按照收到或应收的金额计量；政府补助为非货币性资产的，按照公允价值计量，公允价值不能可靠取得的，按照名义金额计量。

3. 与资产相关的政府补助，确认为递延收益，在相关资产使用寿命内平均分配，计入当期损益。与收益相关的政府补助，用于补偿以后期间的相关费用或损失的，确认为递延收益，在确认相关费用的期间，计入当期损益；用于补偿已发生的相关费用或损失的，直接计入当期损益。

## 28、递延所得税资产和递延所得税负债

### (1) 确认递延所得税资产的依据

根据资产、负债的账面价值与其计税基础之间的差额（未作为资产和负债确认的项目按照税法规定可以确定其计税基础的，该计税基础与其账面数之间的差额），按照预期收回该资产或清偿该负债期间的适用税率计算确认递延所得税资产或递延所得税负债。

### (2) 确认递延所得税负债的依据

根据资产、负债的账面价值与其计税基础之间的差额（未作为资产和负债确认的项目按照税法规定可以确定其计税基础的，该计税基础与其账面数之间的差额），按照预期收回该资产或清偿该负债期间的适用税率计算确认递延所得税资产或递延所得税负债。

## 29、经营租赁、融资租赁

### (1) 经营租赁会计处理

公司为承租人时，在租赁期内各个期间按照直线法将租金计入相关资产成本或确认为当期损益，发生的初始直接费用，直接计入当期损益。或有租金在实际发生时计入当期损益。

公司为出租人时，在租赁期内各个期间按照直线法将租金确认为当期损益，发生的初始直接费用，除金额较大的予以资本化并分期计入损益外，均直接计入当期损益。或有租金在实际发生时计入当期损益。

### (2) 融资租赁会计处理

### (3) 售后租回的会计处理

## 30、持有待售资产

### (1) 持有待售资产确认标准

### (2) 持有待售资产的会计处理方法

## 31、资产证券化业务

## 32、套期会计

## 33、主要会计政策、会计估计的变更

本报告期主要会计政策、会计估计是否变更

是  否

无

### (1) 会计政策变更

本报告期主要会计政策是否变更

是  否

无

### (2) 会计估计变更

本报告期主要会计估计是否变更

是  否

无

### 34、前期会计差错更正

本报告期是否发现前期会计差错

是  否

无

#### (1) 追溯重述法

本报告期是否发现采用追溯重述法的前期会计差错

是  否

无

#### (2) 未来适用法

本报告期是否发现采用未来适用法的前期会计差错

是  否

无

### 35、其他主要会计政策、会计估计和财务报表编制方法

## 五、税项

### 1、公司主要税种和税率

税种	计税依据	税率
增值税	销售货物或提供应税劳务	13%、17%
营业税	应纳税营业额	3%、5%
城市维护建设税	应缴流转税税额	
企业所得税	应纳税所得额	15%、25%

各分公司、分厂执行的所得税税率

除享受税收优惠政策外的企业均执行25%所得税税率

### 2、税收优惠及批文

2011年9月30日，公司取得江苏省科学技术厅、江苏省财政厅、江苏省国家税务局、江苏省地方税务局联合颁发的高新技术企业证书（证书编号：GR201132001029），有效期3年（2011年-2013年），故2013年度企业所得税减按15%的税率计缴。

根据《关于若干农业生产资料免征增值税政策的通知》（财税字〔2001〕第113号），并经上海市嘉定区国家税务局、西安市经济技术开发区国家税务局、福州市鼓楼区国家税务局、广西南宁市高新技术产业开发区国家税务局、哈尔滨市道外区国家税务局和烟台经济技术开发区国家税务局分别核准备案，公司

之子公司上海迪拜植保有限公司（以下简称上海迪拜公司）、西安农易达农业科技有限公司（以下简称西安农易达公司）、福建辉丰生物科技有限公司（以下简称福建辉丰公司）、广西辉丰作物科学有限公司（以下简称广西辉丰公司）和哈尔滨辉丰农业科技有限公司（以下简称哈尔滨辉丰公司）2013年度批发和零售化肥、农药免征增值税，子公司烟台塔斯曼生物技术有限公司（以下简称烟台塔斯曼公司）2013年5月1日至2013年12月31日批发和零售化肥、农药免征增值税。

### 3、其他说明

## 六、企业合并及合并财务报表

### 1、子公司情况

#### (1) 通过设立或投资等方式取得的子公司

单位：元

子公司全称	子公司类型	注册地	业务性质	注册资本	经营范围	期末实际投资额	实质上构成对子公司净投资的其他项目余额	持股比例(%)	表决权比例(%)	是否合并报表	少数股东权益	少数股东权益中用于冲减少数股东损益的金额	从母公司所有者权益冲减子公司少数股东分担的本期亏损超过少数股东在该子公司年初所有者权益中所享有份额后的余额
上海焦点生物技术有限公司	全资子公司	上海	商贸	6,000万元	生物技术、香精、香料、新	169,976,600.00		100%	100%	是			

(以下简称上海焦点公司)					材料领域内的技术开发、技术咨询、技术转让、技术服务, 自营和代理各类商品和技术的进出口, 但国家限定公司经营或禁止进出口的商品和技术除外, 咨询服务, 农药销售。								
江苏辉丰石化有限公司[注 1]	全资子公司	大丰	物流	5,200 万元	许可经营项目: 普通货运; 危险品运输 (按许可证所列范围经营)。一般经营项目: 联运服务; 货物配	192,000,000.00		100%	100%	是			

					载、仓储服务（除危险化学品）。								
广西辉丰公司	全资子公司	南宁	商贸	500 万元	许可经营项目：批发农药、肥料；植物调节剂、农药杀虫剂、杀菌剂、除草剂技术研究、技术咨询、技术服务。	5,000,000.00		100%	100%	是			
江苏辉丰置业有限公司	全资子公司	大丰	房地产	2,280 万元	许可经营项目：房地产开发经营，一般经营项目：物业管理。	22,800,000.00		100%	100%	是			
HUIFENG LIMITED	全资子公司	香港	商贸	50 万港元	贸易、技术服务等。	406,500.00		100%	100%	是			
Huifeng International USA INC	全资子公司	美国洛杉矶	商贸	500 万美元	贸易、投资和制造。	31,600,000.00		100%	100%	是			
连云港	控股子公司	连云港	制造	2,000 万	化工生产	18,000,		90%	90%	是	1,754.3		

五环化工有限公司	公司			元	品销售（设计许可经营的除外）；自营和代理各类商品和技术的进出口业务（国家禁止和限制企业经营的商品和技术除外）。	000.00					84.75		
江苏辉丰生物技术有限公司	控股子公司	盐城	制造	1,000 万元	水溶肥制剂制造；生物技术的研发。	3,500,000.00		70%	70%	是	1,257,335.59		
新疆辉丰生物科技有限公司	控股子公司	新疆	制造	500 万元	许可经营项目：农药 6 类 1 项（未经许可的危险化学品及易制毒、易制爆、剧毒化学品除外）。一般经营项目：肥料的销售；生物技术	4,250,000.00		51%	51%	是	705,890.01		

					研发及推广服务。								
福建辉丰公司	全资子公司之控股子公司	福州	商贸	500 万元	批发农药（中、低毒）（有效期限至 2015 年 2 月 28 日）、肥料、植物调节剂、农药杀虫剂、杀菌剂、除草剂技术研究、技术咨询、技术服务。	700,000.00		70%	70%	是	295,831.03		
哈尔滨辉丰公司	全资子公司之控股子公司	哈尔滨	商贸	100 万元	批发（市场内仓储）：有毒品：2,4-滴、2,4-滴胺盐、2,4-滴丁酯、2,4-滴钠盐、百草枯水剂、碘苯腈乳剂、水剂、毒死蜱乳剂、混灭威	600,000.00		60%	60%	是	429,743.80		



					乳剂、甲氰菊酯乳剂、硫丹乳剂、灭多虫粉剂、灭多威乳剂、溴苯腈、溴苯腈乳剂、水剂、异丙威乳剂、仲丁威乳剂 (仅限销售江苏辉丰农化股份有限公司生产的产品、危险化学品经营许可证有效期至 2015 年 4 月 25 日); 农业科技开发。								
江苏科菲特白蚁防治科技有限公司	全资子公司之控股子公司	大丰	技术服务	500 万元	许可经营项目：无。 一般经营项目：白蚁防治药剂研	5,000,000.00		51.22%	51.22%	是	-121,165.62		

					发；卫生杀虫剂研发；农药制剂研发；化工原料及化工产品（除农药、危险品）销售								
焦点水稻研究所	全资子公司之控股子公司	大丰	农业研发	50 万元	业务范围：开展水稻新品种研发、技术服务及成果转化；新品种制种技术的研究	500,000.00		51%	51%	是			

通过设立或投资等方式取得的子公司的其他说明

## (2) 同一控制下企业合并取得的子公司

单位：元

子公司全称	子公司类型	注册地	业务性质	注册资本	经营范围	期末实际投资额	实质上构成对子公司净投资的其他项目余额	持股比例(%)	表决权比例(%)	是否合并报表	少数股东权益	少数股东权益中用于冲减少数股东损益的金额	从母公司所有者权益冲减子公司少数股东分担的本期亏损超过少数股东在该子公司年初所

													所有者权益中所享有份额后的余额
上海迪拜公司	全资子公司	上海	商贸	1,000 万元	危险化学品（见许可证）批发，化工产品（除危险化学品、监控化学品、烟花爆竹、民用爆炸用品、易制毒化学品）、化肥、农药（限投资方生产的农药）的销售，从事货物及技术的进出口业务。	10,000,000.00	10,000,000.00	100%	100%	是			

通过同一控制下企业合并取得的子公司的其他说明

### (3) 非同一控制下企业合并取得的子公司

单位：元

子公司全称	子公司类型	注册地	业务性质	注册资本	经营范围	期末实际投资额	实质上构成对子公司	持股比例(%)	表决权比例(%)	是否合并报表	少数股东权益	少数股东权益中用于	从母公司所有者权益
-------	-------	-----	------	------	------	---------	-----------	---------	----------	--------	--------	-----------	-----------

							净投资 的其他 项目余 额					冲减少 数股东 损益的 金额	冲减子 公司少 数股东 分担的 本期亏 损超过 少数股 东在该 子公司 年初所 所有者 权益中 所享有 份额后 的余额
西安农 易达公 司	控股子 公司	西安	商贸	1,000 万 元	肥料、 农药 (不含 杀鼠 剂)的 销售; 农业技 术咨询 与技术服务。 (以上 经营范 围除国 家规定 的专控 及前置 许可项 目)	1,000.0 0		40%	40%	是		7,519,0 65.35	
临沂市 金源化 工有限 公司	控股子 公司	临沂	制造	500 万 元	前置许 可经营 项目: 咪唑的 生产、 销售。 (凭危 险化学 品建设 项目安 全许可	202.50		40.5%	40.5%	是		4,796,2 92.18	

					意见书经营)								
盐城科菲特生化技术有限公司(以下简称盐城科菲特公司)	控股子公司	大丰	制造	2,050 万元	许可经营项目: 农药中间体(联苯醇)制造; 危险化学品批发(按危险化学品经营许可证所列项目经营)。一般经营项目: 技术、信息咨询服 务; 化工原料及产品销售(除危险品); 自营和代理各类商品及技术的进出口业务(国家限定企业经营或禁止出口的商品和技术除外)。	3,000.00		51.22%	51.22%	是	41,139,410.19		

连云港市华通化学有限公司 (以下简称连云港华通公司)	控股子公司	连云港	制造	5,000 万元	许本公司经营范围： 一般经营项目：（化工产品）三氟氯氰酸生产、销售；自营和代理各类商品的进出口业务。	3,445.00		52%	52%	是	42,507,800.21		
江苏拜克新材料有限公司 (以下简称江苏拜克公司)	控股子公司	盐城	制造	3,000 万元	许可经营项目：尼泊金酸、尼泊金酯、尼泊金酯钠盐生产、销售。一般经营项目：新型电子封浆材料、超细玻璃纤维干浆、合成云母微波吸收材料、润滑油脂销售；自营和代理各	3,855.00		48%	48%	是	31,893,593.26		

					类商品及技术的进出口业务（国家限定企业经营和禁止进出口的商品和技术除外）。								
江苏焦点农业科技有限公司	控股子公司	大丰	农业	3,098 万元	农作物种子生产、批发、零售（按许可证所列品种生产经营）；粮食收购；预包装食品零售，大米分装、销售。一般经营项目：树木、花卉、瓜果、蔬菜种植；农业生产资料新品种、新技术试验、示范、技术咨询；建	1,580.00		51%	51%	是	12,545,726.32		

					立农业示范园；园林绿化设计、施工；土石方工程施工；农业技术服务、农业机械化作业服务；农产品（处鲜茧）收购；自营和代理各类商品和技术的进出口（国家限定企业经营或禁止进出口的商品和技术除外）；货物仓储；道路货物运输代理；新能源产品开发、研究。								
盐城康贝特医药化工	控股子公司之全资子公司	盐城	制造	1,050 万元	许可经营项目：危	10,500,000.00			100%	是			



有限公司	公司				<p>危险化学品（二硫氰基甲烷、别嘌醇、4,4-二氟二苯甲酮、加巴喷丁、碳酰肼、异香兰素、美海屈林奈二磺酸盐）制造、销售；危险化学品</p> <p>（限本公司生产的副产品和中间产品：盐酸、乙醇、氯苯、原甲酸三乙酯、乙酸、N-甲基苯胺粗品、甲醇、甲苯）销售。一般经营项目：化工产品销售；自</p>								
------	----	--	--	--	---	--	--	--	--	--	--	--	--

					营和代理各类商品和技术的进出口业务（国家限定企业经营或禁止进出口的业务除外）。								
常州艾瑞进出口有限公司	控股子公司之全资子公司	常州	商贸	880 万元	自营代理各类商品和技术的进出口业务，但国家限定公司经营或禁止进出口的商品和技术除外；信息服务；化工产品的销售。	8,800,000.00			100%	是			
连云港拜克化学工业有限公司	控股子公司之全资子公司	连云港	制造	100 万元	许可经营项目：生产 3,5,6-三氯吡啶-2-酚钠盐；对羟基苯甲酸、1,1-环己基	1,000,000.00			100%	是			

					二乙酸 (CDA) )、硝呋 齐特、 尼泊金 酯、6- 羟基-2- 苯甲 酸、对 羟基苯 甲腈、 大茴香 酸。							
金象化 工(连 云港) 有限公 司	控股子 公司之 控股子 公司	连云港	制造	72.3 万 美元	许可经 营项 目：生 产 3,5,6- 三氯吡 啶-2-酚 钠盐； 对羟基 苯甲 酸、1,1- 环己基 二乙酸 (CDA) )、硝呋 齐特、 尼泊金 酯、6- 羟基-2- 苯甲 酸、对 羟基苯 甲腈、 大茴香 酸。	3,464,8 00.00			75%	是		
连云港 致诚化 工有限 公司	全资子 公司之 控股子 公司	连云港	制造	5,000 万 元	许可经 营项 目：邻 氯苯 酚、对 氯苯 酚、2,	25,500, 000.00		51%	51%	是	26,389, 393.14	

					4 二氯苯酚、2, 6 二氯苯酚、2, 4, 6 三氯苯酚、盐酸生产; 自营和代理各类商品和技术的进出口服务。								
盐城市致远化工有限公司	控股子公司之全资子公司	盐城	制造	500 万元	许可经营项目: 危险化学品(限氯代苯酚系列、氯化聚丙烯、氯代醚酮、硫酰氯、频呐酮)制造、销售。	14,880,000.00		51%	100%	是	6,110.81		
烟台塔斯曼公司	控股子公司之全资子公司	烟台	制造	100 万元	许可经营: 无。一般经营项目: 生物有机肥料、叶面肥料、冲施肥料、水	1,900,000.00		70%	100%		-96,638.47		

					溶肥料的生产销售；生物药物、保健品、农药的研发。								
--	--	--	--	--	--------------------------	--	--	--	--	--	--	--	--

通过非同一控制下企业合并取得的子公司的其他说明

(1) 公司持有西安农易达公司40%的股权，同时公司与持有西安农易达公司10.80%股权的自然人股东宋顺平签订《一致行动协议》，约定宋顺平就西安农易达公司股东会上作出的任何表决与公司保持一致，公司对西安农易达公司实际的表决权比例为50.80%，而且公司在西安农易达公司的董事会中拥有多数成员，拥有对其的实质控制权，故将其纳入合并财务报表范围。

(2) 公司持有临沂市金源化工有限公司（以下简称临沂金源公司）40.50%的股权，同时协议约定持有临沂金源公司18%股权的自然人股东吴钦江为公司的一致行动人，公司对临沂金源公司实际的表决权比例为58.50%，而且公司和吴钦江在临沂金源公司的董事会中拥有多数成员，拥有对其的实质控制权，故将其纳入合并财务报表范围。

(3) 公司持有江苏拜克公司48%的股权，同时协议约定持有江苏拜克公司2.50%股权的自然人股东熊丽娟为公司的一致行动人，公司对江苏拜克公司实际的表决权比例为50.50%，而且公司在江苏拜克公司的董事会中拥有多数成员，拥有对其的实质控制权，故将其纳入合并财务报表范围。

## 2、特殊目的主体或通过受托经营或承租等方式形成控制权的经营实体

单位：元

名称	与公司主要业务往来	在合并报表内确认的主要资产、负债期末余额
----	-----------	----------------------

特殊目的主体或通过受托经营或承租等方式形成控制权的经营实体的其他说明

## 3、合并范围发生变更的说明

合并报表范围发生变更说明

公司对外投资了两家企业，持股比例均为51%。同时采用换股方式：盐城新宇公司16%换取响水新宇公司35%股权，并支付换股价差，公司换股后持有盐城新宇公司、响水新宇公司各35%股权。

√ 适用 □ 不适用

与上年相比本年（期）新增合并单位2家，原因为

1、公司与自然人郭靖分别出资400万元和100万元出资设立新疆辉丰生物技术有限公司，于2013年7月3日办妥工商设立登记手续，并取得注册号为6501000501945691-1的《企业法人营业执照》。2013年10月23日，公司与自然人郭靖分别将其持有29%股份与5%股份转让公司之子公司西安农易达农业科技有限公司，于2013年10月24日该公司完成工商变更登记。公司与子公司西安农易达农业科技有限公司合计占其注册资本的85%，拥有对其实质控制权，故自该公司成立之日起，将其纳入合并财务报表范围。

2、根据公司与裴柏平于2012年12月27日签订《江苏辉丰农化股份有限公司对焦点农业公司之投资合作协议书》，约定以1,580万元增资江苏焦点农业科技有限公司（以下简称焦点农业公司），增资完成后公司占该公司51%的股权，该公司于2013年1月14日完成工商变更登记手续。故自2013年1月31日起将其纳入合并

财务报表范围。

与上年相比本年（期）减少合并单位 1 家，原因为

2013年7月19日，公司与新宇资源再生利用有限公司签订股权置换协议，约定新宇资源再生利用有限公司以其持有的响水新宇环保科技有限公司（以下简称响水新宇公司）35%股权与公司持有的盐城新宇辉丰环保科技有限公司(以下简称盐城新宇公司)16%股权进行置换，对应股权差价由短缺方补足。转让后，新宇资源再生利用有限公司持有盐城新宇公司65%的股权，公司持有盐城新宇公司35%的股权。盐城新宇公司已于2013年8月14日完成工商变更登记手续，故自2013年9月1日起不再将其纳入合并财务报表范围。

#### 4、报告期内新纳入合并范围的主体和报告期内不再纳入合并范围的主体

本期新纳入合并范围的子公司、特殊目的主体、通过受托经营或承租等方式形成控制权的经营实体

单位：元

名称	期末净资产	本期净利润
罗捷尔国际有限公司	4,440,533.00	-795,973.47
新疆辉丰生物科技有限公司	4,705,933.43	-294,066.57
焦点农业公司	25,854,912.85	1,025,002.07
焦点水稻研究所	243,430.64	-207,938.33
江苏科菲特白蚁防治科技有限公司	4,751,608.00	-248,392.00

本期不再纳入合并范围的子公司、特殊目的主体、通过受托经营或承租等方式形成控制权的经营实体

单位：元

名称	处置日净资产	年初至处置日净利润
盐城新宇公司	51,069,493.66	-2,035,535.24

新纳入合并范围的主体和不再纳入合并范围的主体的其他说明

报告期新纳入合并财务报表范围的子公司

(1) 因直接设立或投资等方式而增加子公司的情况说明

1) 上海焦点公司出资设立罗捷尔国际有限公司。该公司注册资本549.85万元，公司于2013年9月13日完成出资，占其注册资本的100%，拥有对其实质控制权，故自该公司成立之日起，将其纳入合并财务报表范围。

2) 公司与自然人郭靖分别出资400万元和100万元出资设立新疆辉丰生物技术有限公司，于2013年7月3日办妥工商设立登记手续，并取得注册号为650100050194569的《企业法人营业执照》。2013年10月23日，公司与自然人郭靖分别将其持有29%股份与5%股份转让给公司之子公司西安农易达农业科技有限公司，于2013年10月24日该公司完成工商变更登记。公司与子公司西安农易达农业科技有限公司合计占其注册资本的85%，拥有对其实质控制权，故自该公司成立之日起，将其纳入合并财务报表范围。

3) 盐城科菲特公司本期出资设立江苏科菲特白蚁防治科技有限公司，于2013年11月27日办妥工商设立登记手续，并取得注册号为320982000245049的《企业法人营业执照》。该公司注册资本500万元，盐城科菲特公司出资500万元，占其注册资本的100%，拥有对其的实质控制权，故自该公司成立之日起，将其纳入合并财务报表范围。

本期不再纳入合并范围的子公司

2013年7月19日，公司与新宇资源再生利用有限公司签订股权置换协议，约定新宇资源再生利用有限

公司以其持有的响水新宇环保科技有限公司（以下简称响水新宇公司）35%股权与公司持有的盐城新宇辉丰环保科技有限公司(以下简称盐城新宇公司)16%股权进行置换，对应股权差价由短缺方补足。转让后，新宇资源再生利用有限公司持有盐城新宇公司65%的股权，公司持有盐城新宇公司35%的股权。盐城新宇公司已于2013年8月14日完成工商变更登记手续，故自2013年9月1日起不再将其纳入合并财务报表范围。

## 5、报告期内发生的同一控制下企业合并

单位：元

被合并方	属于同一控制下企业合并的判断依据	同一控制的实际控制人	合并本期期初至合并日的收入	合并本期至合并日的净利润	合并本期至合并日的经营活动现金流
------	------------------	------------	---------------	--------------	------------------

同一控制下企业合并的其他说明

## 6、报告期内发生的非同一控制下企业合并

单位：元

被合并方	商誉金额	商誉计算方法
------	------	--------

非同一控制下企业合并的其他说明

是否存在通过多次交易分步实现企业合并且在本报告期取得控制权的情形

适用  不适用

## 7、报告期内出售丧失控制权的股权而减少子公司

子公司名称	出售日	损益确认方法
-------	-----	--------

出售丧失控制权的股权而减少的子公司的其他说明

是否存在通过多次交易分步处置对子公司投资且至本报告期丧失控制权的情形

适用  不适用

## 8、报告期内发生的反向购买

借壳方	判断构成反向购买的依据	合并成本的确定方法	合并中确认的商誉或计入当期的损益的计算方法
-----	-------------	-----------	-----------------------

反向购买的其他说明

## 9、本报告期发生的吸收合并

单位：元

吸收合并的类型	并入的主要资产		并入的主要负债	
	项目	金额	项目	金额
同一控制下吸收合并	项目	金额	项目	金额
非同一控制下吸收合并	项目	金额	项目	金额

吸收合并的其他说明

## 10、境外经营实体主要报表项目的折算汇率

折算币种	折算项目	美元	澳元
美元：人民币	资产负债类项目	6.0969	5.4301
澳元：人民币	资本项目	6.2984/6.3200	6.7020
	利润表项目	6.1896	5.9763
	现金流量表项目	6.1896	5.9763

## 七、合并财务报表主要项目注释

### 1、货币资金

单位：元

项目	期末数			期初数		
	外币金额	折算率	人民币金额	外币金额	折算率	人民币金额
现金：	--	--	301,032.21	--	--	599,945.89
人民币	--	--	123,412.21	--	--	576,060.99
美元	8,800.00		53,652.72	3,800.00		23,884.90
澳元	22,829.65		123,967.28			
银行存款：	--	--	402,774,482.41	--	--	640,466,923.37
人民币	--	--	384,203,526.45	--	--	573,575,165.03
美元	2,553,055.59		15,565,724.63	7,764,106.62		48,801,292.16
澳元	553,437.71		3,005,222.11	487,451.00		3,186,125.97
港元	11.73		9.22	18,381,131.17		14,904,340.21
其他货币资金：	--	--	361,119,231.30	--	--	162,503,298.11
人民币	--	--	361,119,231.30	--	--	162,503,298.11
合计	--	--	764,194,745.92	--	--	803,570,167.37

如有因抵押、质押或冻结等对使用有限制、存放在境外、有潜在回收风险的款项应单独说明

项目	期末数
承兑汇票保证金	259,462,495.97
借款保证金	100,000,000.00
安全生产保证金	1,656,735.33
小计	361,119,231.30



## 2、交易性金融资产

### (1) 交易性金融资产

单位：元

项目	期末公允价值	期初公允价值
----	--------	--------

### (2) 变现有限制的交易性金融资产

单位：元

项目	限售条件或变现方面的其他重大限制	期末金额
----	------------------	------

### (3) 套期工具及对相关套期交易的说明

## 3、应收票据

### (1) 应收票据的分类

单位：元

种类	期末数	期初数
银行承兑汇票	5,751,985.74	8,585,680.00
合计	5,751,985.74	8,585,680.00

### (2) 期末已质押的应收票据情况

单位：元

出票单位	出票日期	到期日	金额	备注
------	------	-----	----	----

### (3) 因出票人无力履约而将票据转为应收账款的票据，以及期末公司已经背书给他方但尚未到期的票据情况

因出票人无力履约而将票据转为应收账款的票据

单位：元

出票单位	出票日期	到期日	金额	备注
厦门市尚好康贸易有限公司	2013年10月11日	2014年04月11日	5,000,000.00	
江苏他山石材有限公司	2013年08月12日	2014年02月20日	2,100,000.00	
乐金电子(天津)电器有限公司	2013年10月22日	2014年04月22日	2,000,000.00	

张家港市中联建设机械有限公司	2013 年 09 月 22 日	2014 年 03 月 22 日	1,200,000.00	
潍坊市金伟达钢结构工程有限公司	2013 年 09 月 22 日	2014 年 03 月 23 日	1,167,050.00	
合计	--	--	11,467,050.00	--

说明

公司已经背书给其他方但尚未到期的票据

单位：元

出票单位	出票日期	到期日	金额	备注
------	------	-----	----	----

说明

已贴现或质押的商业承兑票据的说明

#### 4、应收股利

单位：元

项目	期初数	本期增加	本期减少	期末数	未收回的原因	相关款项是否发生减值
其中：	--	--	--	--	--	--
其中：	--	--	--	--	--	--

说明

#### 5、应收利息

##### (1) 应收利息

单位：元

项目	期初数	本期增加	本期减少	期末数
定期存单利息	4,392,010.52	7,015,802.29	7,753,951.22	3,653,861.59
合计	4,392,010.52	7,015,802.29	7,753,951.22	3,653,861.59

##### (2) 逾期利息

单位：元

贷款单位	逾期时间（天）	逾期利息金额
------	---------	--------

## (3) 应收利息的说明

## 6、应收账款

## (1) 应收账款按种类披露

单位：元

种类	期末数				期初数			
	账面余额		坏账准备		账面余额		坏账准备	
	金额	比例(%)	金额	比例(%)	金额	比例(%)	金额	比例(%)
按组合计提坏账准备的应收账款								
账龄分析法组合	417,232,241.79	100%	23,130,218.60	5.54%	342,969,285.24	100%	18,193,390.97	5.3%
组合小计	417,232,241.79	100%	23,130,218.60	5.54%	342,969,285.24	100%	18,193,390.97	5.3%
合计	417,232,241.79	--	23,130,218.60	--	342,969,285.24	--	18,193,390.97	--

应收账款种类的说明

期末单项金额重大并单项计提坏账准备的应收账款

 适用  不适用

组合中，按账龄分析法计提坏账准备的应收账款

 适用  不适用

单位：元

账龄	期末数			期初数		
	账面余额		坏账准备	账面余额		坏账准备
	金额	比例(%)		金额	比例(%)	
1年以内						
其中：	--	--	--	--	--	--
	394,914,646.70	94.65%	19,745,732.34	336,601,503.19	98.14%	16,830,075.18
1年以内小计	394,914,646.70	94.65%	19,745,732.34	336,601,503.19	98.14%	16,830,075.18
1至2年	19,062,083.53	4.57%	1,906,208.36	3,318,249.85	0.97%	331,824.98
2至3年	1,242,600.86	0.3%	248,520.17	1,733,633.70	0.5%	346,726.74
3年以上	2,012,910.70	0.48%	1,229,757.73	1,315,898.50	0.39%	684,764.07

组合中，采用余额百分比法计提坏账准备的应收账款

 适用  不适用

组合中，采用其他方法计提坏账准备的应收账款

 适用  不适用

期末单项金额虽不重大但单项计提坏账准备的应收账款

□ 适用 √ 不适用

**(2) 本报告期转回或收回的应收账款情况**

单位：元

应收账款内容	转回或收回原因	确定原坏账准备的依据	转回或收回前累计已计提坏账准备金额	转回或收回金额
--------	---------	------------	-------------------	---------

期末单项金额重大或虽不重大但单独进行减值测试的应收账款坏账准备计提

单位：元

应收账款内容	账面余额	坏账金额	计提比例（%）	理由
--------	------	------	---------	----

单项金额不重大但按信用风险特征组合后该组合的风险较大的应收账款的说明

**(3) 本报告期实际核销的应收账款情况**

单位：元

单位名称	应收账款性质	核销时间	核销金额	核销原因	是否因关联交易产生
------	--------	------	------	------	-----------

应收账款核销说明

**(4) 本报告期应收账款中持有公司 5%（含 5%）以上表决权股份的股东单位情况**

单位：元

单位名称	期末数		期初数	
	账面余额	计提坏账金额	账面余额	计提坏账金额

**(5) 应收账款中金额前五名单位情况**

单位：元

单位名称	与本公司关系	金额	年限	占应收账款总额的比例（%）
客户 1	非关联方	107,491,440.85	1 年以内	25.76%
客户 2	非关联方	75,738,732.87	1 年以内	18.15%
客户 3	非关联方	27,302,383.50	1 年以内	6.55%
客户 4	非关联方	22,826,793.60	1 年以内	5.47%
客户 5	非关联方	15,008,000.00	1 年以内	3.6%
合计	--	248,367,350.82	--	59.53%

**(6) 应收关联方账款情况**

单位：元

单位名称	与本公司关系	金额	占应收账款总额的比例(%)
------	--------	----	---------------

## (7) 终止确认的应收款项情况

单位：元

项目	终止确认金额	与终止确认相关的利得或损失
----	--------	---------------

## (8) 以应收款项为标的进行证券化的，列示继续涉入形成的资产、负债的金额

单位：元

项目	期末数
资产：	
负债：	

## 7、其他应收款

## (1) 其他应收款按种类披露

单位：元

种类	期末数				期初数			
	账面余额		坏账准备		账面余额		坏账准备	
	金额	比例(%)	金额	比例(%)	金额	比例(%)	金额	比例(%)
按组合计提坏账准备的其他应收款								
账龄分析法组合	22,143,726.04	100%	2,521,148.31	11.39%	29,882,719.10	100%	2,493,665.99	8.34%
组合小计	22,143,726.04	100%	2,521,148.31	11.39%	29,882,719.10	100%	2,493,665.99	8.34%
合计	22,143,726.04	--	2,521,148.31	--	29,882,719.10	--	2,493,665.99	--

其他应收款种类的说明

期末单项金额重大并单项计提坏账准备的其他应收款

 适用  不适用

组合中，采用账龄分析法计提坏账准备的其他应收款

 适用  不适用

单位：元

账龄	期末数			期初数		
	账面余额		坏账准备	账面余额		坏账准备
	金额	比例(%)		金额	比例(%)	

1 年以内						
其中：						
1 年以内小计	16,357,001.92	73.87%	817,850.09	22,612,802.40	75.67%	1,130,640.12
1 至 2 年	2,202,805.76	9.95%	220,280.58	5,429,979.05	18.17%	542,997.91
2 至 3 年	1,718,222.15	7.76%	343,644.43	1,056,219.90	3.54%	211,243.98
3 年以上	1,452,646.00	6.56%	726,323.00	349,867.54	1.17%	174,933.77
5 年以上	413,050.21	1.86%	413,050.21	433,850.21	1.45%	433,850.21
合计	22,143,726.04	--	2,521,148.31	29,882,719.10	--	2,493,665.99

组合中，采用余额百分比法计提坏账准备的其他应收款

适用  不适用

组合中，采用其他方法计提坏账准备的其他应收款

适用  不适用

期末单项金额虽不重大但单项计提坏账准备的其他应收款

适用  不适用

## (2) 本报告期转回或收回的其他应收款情况

单位：元

其他应收款内容	转回或收回原因	确定原坏账准备的依据	转回或收回前累计已计提坏账准备金额	转回或收回金额

期末单项金额重大或虽不重大但单独进行减值测试的其他应收账款坏账准备计提

单位：元

应收账款内容	账面余额	坏账金额	计提比例（%）	理由

单项金额不重大但按信用风险特征组合后该组合的风险较大的其他应收款的说明

## (3) 本报告期实际核销的其他应收款情况

单位：元

单位名称	其他应收款性质	核销时间	核销金额	核销原因	是否因关联交易产生

其他应收款核销说明

## (4) 本报告期其他应收款中持有公司 5%（含 5%）以上表决权股份的股东单位情况

单位：元

单位名称	期末数		期初数	
	账面余额	计提坏账金额	账面余额	计提坏账金额

## (5) 金额较大的其他应收款的性质或内容

单位：元

单位名称	金额	款项的性质或内容	占其他应收款总额的比例(%)
------	----	----------	----------------

说明

## (6) 其他应收款金额前五名单位情况

单位：元

单位名称	与本公司关系	金额	年限	占其他应收款总额的比例(%)
------	--------	----	----	----------------

## (7) 其他应收关联方账款情况

单位：元

单位名称	与本公司关系	金额	占其他应收款总额的比例(%)
------	--------	----	----------------

## (8) 终止确认的其他应收款项情况

单位：元

项目	终止确认金额	与终止确认相关的利得或损失
----	--------	---------------

## (9) 以其他应收款为标的进行证券化的，列示继续涉入形成的资产、负债的金额

单位：元

项目	期末数
资产：	
负债：	

## (10) 报告期末按应收金额确认的政府补助

单位：元

单位名称	政府补助项目名称	期末余额	期末账龄	预计收取时间	预计收取金额	预计收取依据	未能在预计时点收到预计金额的原因(如有)
------	----------	------	------	--------	--------	--------	----------------------

## 8、预付款项

## (1) 预付款项按账龄列示

单位：元

账龄	期末数		期初数	
	金额	比例 (%)	金额	比例 (%)
1 年以内	43,660,825.03	89.13%	79,524,672.69	96.85%
1 至 2 年	3,140,126.31	6.41%	755,282.92	0.92%
2 至 3 年	685,751.93	1.4%	837,239.04	1.02%
3 年以上	869,612.28	3.06%	991,800.97	1.21%
合计	48,356,315.55	--	82,108,995.62	--

预付款项账龄的说明

## (2) 预付款项金额前五名单位情况

单位：元

单位名称	与本公司关系	金额	时间	未结算原因
江苏安怡化工有限公司	非关联方	6,443,952.21	1 年以内	预付材料款
泰兴市宏阳化工有限公司	非关联方	5,284,009.09	1 年以内	预付材料款
张家港保税区三林国际贸易有限公司	非关联方	3,814,374.70	1 年以内	预付材料款
Bharat Rasaya Limited	非关联方	2,140,011.90	1 年以内	预付材料款
襄阳楚天源化工有限公司	非关联方	1,760,000.00	1 年以内	预付材料款
合计	--	19,442,347.90	--	--

预付款项主要单位的说明

## (3) 本报告期预付款项中持有本公司 5%（含 5%）以上表决权股份的股东单位情况

单位：元

单位名称	期末数		期初数	
	账面余额	计提坏账金额	账面余额	计提坏账金额

## (4) 预付款项的说明

单位名称	与本公司关系	期末数	账龄	坏账准备	备注
济南中昌干燥设备有限公司	非关联方	334,400.00	3 年以上	334,400.00	预计无法收回
盐城市致发化工贸易有限公司	非关联方	295,828.19	3 年以上	295,828.19	预计无法收回
小 计		630,228.19		630,228.19	



## 9、存货

### (1) 存货分类

单位：元

项目	期末数			期初数		
	账面余额	跌价准备	账面价值	账面余额	跌价准备	账面价值
原材料	213,340,674.92	1,584,843.06	211,755,831.86	158,521,680.45	2,374,023.02	156,147,657.43
在产品	157,436,947.71	261,635.23	157,175,312.48	160,964,376.83		160,964,376.83
库存商品	236,286,116.80	2,565,496.05	233,720,620.75	208,000,386.72	5,068,054.99	202,932,331.73
委托加工物资	3,704,401.14		3,704,401.14	3,647,671.25		3,647,671.25
包装物	7,482,885.00		7,482,885.00	6,862,720.92		6,862,720.92
低值易耗品	293,241.09		293,241.09	398,939.67		398,939.67
自制半成品				353,202.30		353,202.30
合计	618,544,266.66	4,411,974.34	614,132,292.32	538,748,978.14	7,442,078.01	531,306,900.13

### (2) 存货跌价准备

单位：元

存货种类	期初账面余额	本期计提额	本期减少		期末账面余额
			转回	转销	
原材料	2,374,023.02	559,104.94		1,348,284.90	1,584,843.06
在产品		261,635.23			261,635.23
库存商品	5,068,054.99	1,878,873.97		4,381,432.91	2,565,496.05
合计	7,442,078.01	2,699,614.14		5,729,717.81	4,411,974.34

### (3) 存货跌价准备情况

项目	计提存货跌价准备的依据	本期转回存货跌价准备的原因	本期转回金额占该项存货期末余额的比例（%）
原材料	存货成本高于可变现净值		
库存商品	存货成本高于可变现净值		
在产品	存货成本高于可变现净值		

存货的说明

## 10、其他流动资产

单位：元

项目	期末数	期初数
未抵扣增值税	72,775,813.35	40,491,995.86
预缴企业所得税	556,472.04	4,307,289.23
预缴个人所得税		5,021.08
水利建设基金		11,050.11
理财产品		15,000,000.00
合计	73,332,285.39	59,815,356.28

其他流动资产说明

## 11、可供出售金融资产

### (1) 可供出售金融资产情况

单位：元

项目	期末公允价值	期初公允价值
----	--------	--------

本期将持有至到期投资重分类为可供出售金融资产的,本期重分类的金额元,该金额占重分类前持有至到期投资总额的比例。

可供出售金融资产的说明

### (2) 可供出售金融资产中的长期债权投资

单位：元

债券项目	债券种类	面值	初始投资成本	到期日	期初余额	本期利息	累计应收或已收利息	期末余额
------	------	----	--------	-----	------	------	-----------	------

可供出售金融资产的长期债权投资的说明

### (3) 可供出售金融资产的减值情况

单位：元

可供出售金融资产分类	可供出售权益工具	可供出售债务工具	其他	合计
------------	----------	----------	----	----

### (4) 报告期内可供出售金融资产减值的变动情况

单位：元

可供出售金融资产分类	可供出售权益工具	可供出售债务工具	其他	合计
------------	----------	----------	----	----

### (5) 可供出售权益工具期末公允价值大幅下跌或持续下跌相关说明

单位：元

可供出售权益工具（分项）	成本	公允价值	公允价值相对于成本的	持续下跌时间	已计提减值金额	未根据成本与期末公允价值的差额计提减值的理由说明
--------------	----	------	------------	--------	---------	--------------------------

			下跌幅度 (%)			
--	--	--	-------------	--	--	--

## 12、持有至到期投资

### (1) 持有至到期投资情况

单位：元

项目	期末账面余额	期初账面余额
----	--------	--------

持有至到期投资的说明

### (2) 本报告期内出售但尚未到期的持有至到期投资情况

单位：元

项目	金额	占该项投资出售前金额的比例 (%)
----	----	-------------------

本报告期内出售但尚未到期的持有至到期投资情况说明

## 13、长期应收款

单位：元

种类	期末数	期初数
----	-----	-----

## 14、对合营企业投资和联营企业投资

单位：元

被投资单位名称	本企业持股比例(%)	本企业在被投资单位表决权比例(%)	期末资产总额	期末负债总额	期末净资产总额	本期营业收入总额	本期净利润
一、合营企业							
二、联营企业							
响水新宇公司	35%	35%	26,544,810.14	381,408.54	26,163,401.60		
盐城新宇公司	35%	35%	71,713,531.78	21,779,197.89	49,934,333.89	5,582,991.09	-3,170,695.01
海南华益泰康药业有限公司	27%	27%	50,520,194.74	28,883,538.46	21,636,656.28	5,742,407.80	62,528.77

合营企业、联营企业的重要会计政策、会计估计与公司的会计政策、会计估计存在重大差异的说明

## 15、长期股权投资

### (1) 长期股权投资明细情况

单位：元

被投资单位	核算方法	投资成本	期初余额	增减变动	期末余额	在被投资单位持股比例(%)	在被投资单位表决权比例(%)	在被投资单位持股比例与表决权比例不一致的说明	减值准备	本期计提减值准备	本期现金红利
江苏大丰农村农村商业银行股份有限公司	成本法	3,194,880.00	3,194,880.00		3,194,880.00	3.04%	3.04%				67,947.88
西乡农易达果业合作社	成本法	95,000.00	95,000.00		95,000.00	19%	19%				
海南华益泰康药业有限公司	权益法	10,800,000.00	11,369,429.87	16,882.77	11,386,312.64	27%	27%				
FRX Polymers, INC	成本法	9,418,950.00		9,418,950.00	9,418,950.00	1.5%	1.5%				
盐城新宇公司	权益法	17,736,431.94		17,736,431.94	17,736,431.94	35%	35%				
响水新宇公司	权益法	8,878,240.00		8,878,240.00	8,878,240.00	35%	35%				
合计	--	50,123,501.94	14,659,309.87	36,050,504.71	50,709,814.58	--	--	--			67,947.88

## (2) 向投资企业转移资金的能力受到限制的有关情况

单位：元

向投资企业转移资金能力受到限制的长期股权投资项目	受限制的原因	当期累计未确认的投资损失金额
长期股权投资的说明		

长期股权投资的说明

## 16、投资性房地产

### (1) 按成本计量的投资性房地产

单位：元

项目	期初账面余额	本期增加	本期减少	期末账面余额

单位：元

	本期
--	----

## (2) 按公允价值计量的投资性房地产

单位：元

项目	期初公允价值	本期增加			本期减少		期末公允价值
		购置	自用房地产或存货转入	公允价值变动损益	处置	转为自用房地产	

说明报告期内改变计量模式的投资性房地产和未办妥产权证书的投资性房地产有关情况，说明未办妥产权证书的原因和预计办结时间

## 17、固定资产

### (1) 固定资产情况

单位：元

项目	期初账面余额	本期增加		本期减少	期末账面余额
一、账面原值合计：	1,018,308,150.04	457,329,956.74		95,057,124.51	1,380,580,982.27
其中：房屋及建筑物	333,285,032.21	176,623,885.66		30,089,349.49	479,819,568.38
机器设备	604,796,256.93	253,757,598.98		62,061,120.85	796,492,735.06
运输工具	28,764,103.55	10,701,477.55		2,846,923.00	36,618,658.10
电子及其他设备	51,462,757.35	16,246,994.55		59,731.17	67,650,020.73
--	期初账面余额	本期新增	本期计提	本期减少	本期期末余额
二、累计折旧合计：	247,597,442.10	1,202,462.80	99,211,903.38	15,691,430.68	332,320,377.60
其中：房屋及建筑物	49,183,815.96	478,780.34	18,040,097.57	1,629,191.76	66,073,502.11
机器设备	160,233,029.49	198,469.46	69,922,310.44	11,848,127.69	218,505,681.70
运输工具	17,430,256.26	420,248.64	5,143,171.40	2,201,034.79	20,792,641.51
电子及其他设备	20,750,340.39	104,964.36	6,106,323.97	13,076.44	26,948,552.28
--	期初账面余额	--			本期期末余额
三、固定资产账面净值合计	770,710,707.94	--			1,048,260,604.67
其中：房屋及建筑物	284,101,216.25	--			413,746,066.27
机器设备	444,563,227.44	--			577,987,053.36
运输工具	11,333,847.29	--			15,826,016.59
电子及其他设备	30,712,416.96	--			40,701,468.45
四、减值准备合计	2,942,043.32	--			1,200,000.00
机器设备	2,942,043.32	--			1,200,000.00
电子及其他设备		--			

五、固定资产账面价值合计	767,768,664.62	--	1,047,060,604.67
其中：房屋及建筑物	284,101,216.25	--	413,746,066.27
机器设备	441,621,184.12	--	576,787,053.36
运输工具	11,333,847.29	--	15,826,016.59
电子及其他设备	30,712,416.96	--	40,701,468.45

本期折旧额 99,211,903.38 元；本期由在建工程转入固定资产原价为 278,822,733.35 元。

## (2) 暂时闲置的固定资产情况

单位：元

项目	账面原值	累计折旧	减值准备	账面净值	备注
----	------	------	------	------	----

## (3) 通过融资租赁租入的固定资产

单位：元

项目	账面原值	累计折旧	账面净值
----	------	------	------

## (4) 通过经营租赁租出的固定资产

单位：元

种类	期末账面价值
----	--------

## (5) 期末持有待售的固定资产情况

单位：元

项目	账面价值	公允价值	预计处置费用	预计处置时间
----	------	------	--------	--------

## (6) 未办妥产权证书的固定资产情况

项目	未办妥产权证书原因	预计办结产权证书时间
B70 车间 (F052)	消防安全设施审核中	2015 年 4 月
C30 车间	消防安全设施审核中	2015 年 4 月
杀虫、杀菌乳油分装厂房	消防安全设施审核中	2015 年 4 月
杀虫、杀菌乳油配制厂房	消防安全设施审核中	2015 年 4 月
杀虫、杀菌粉剂配制厂房	消防安全设施审核中	2015 年 4 月
除草剂厂房附属	消防安全设施审核中	2015 年 4 月
镁库	消防安全设施审核中	2015 年 4 月
C60 车间	消防安全设施审核中	2015 年 4 月

研发（含配电）楼	消防安全设施审核中	2015 年 4 月
事故应急池及附房	消防安全设施审核中	2015 年 4 月
盐城科菲特 B-30 厂房	未完成环评报告	2014 年 6 月
盐城科菲特 C05 厂房	未完成环评报告	2014 年 6 月
致诚化工 2#仓库	土地权证尚在办理之中	2014 年 12 月
致诚化工二车间	土地权证尚在办理之中	2014 年 12 月
致诚化工 3#仓库	土地权证尚在办理之中	2014 年 12 月
致诚化工三车间	土地权证尚在办理之中	2014 年 12 月
致诚化工烘房	土地权证尚在办理之中	2014 年 12 月
致诚化工综合楼	土地权证尚在办理之中	2014 年 12 月

#### 固定资产说明

期末，已有账面原值为65,807,254.27元，账面价值56,114,887.32元的固定资产用于担保。

## 18、在建工程

### (1) 在建工程情况

单位：元

项目	期末数			期初数		
	账面余额	减值准备	账面价值	账面余额	减值准备	账面价值
2,4_D 车间				2,350,037.35		2,350,037.35
年产 5,000 吨辛酰溴苯腈原药项目	332,461.99		332,461.99	331,850.00		331,850.00
固废处理装置				3,687,809.88		3,687,809.88
1,000 吨氟环唑原药项目	2,788,980.80		2,788,980.80	38,281,967.18		38,281,967.18
102 车间				6,280.00		6,280.00
401 车间	12,092,244.98		12,092,244.98			
零星工程	4,959,678.20		4,959,678.20	940,900.07		940,900.07
F052（B70）项目	8,858,896.07		8,858,896.07	1,790,863.87		1,790,863.87
农药环保剂型与芳基化研究中心项目				8,381.13		8,381.13
102 车间（扩能）	8,803,675.09		8,803,675.09			
氟环唑车间	9,325,560.69		9,325,560.69			
C30 车间	21,346,653.61		21,346,653.61			
污水处理二期	10,972,017.38		10,972,017.38			

富马酸项目				4,510,382.05		4,510,382.05
年产 13,000 吨农药制剂加工项目	38,629,401.73		38,629,401.73	4,511,794.53		4,511,794.53
上海焦点公司办公楼	23,959,709.62		23,959,709.62	1,899,882.92		1,899,882.92
储运仓储物流建设项目	108,550,793.09		108,550,793.09	35,775,898.36		35,775,898.36
盐城科菲特公司土建工程	19,685,442.34		19,685,442.34	14,334,514.55		14,334,514.55
盐城科菲特公司安装工程				3,974,282.33		3,974,282.33
连云港致诚化工有限公司（以下简称连云港致诚公司）厂房一期工程	2,544,440.40		2,544,440.40			
连云港致诚公司厂房二期工程	17,470,078.12		17,470,078.12	3,551,324.20		3,551,324.20
江苏拜克公司新材料项目	35,263,359.20		35,263,359.20	17,694,845.14		17,694,845.14
江苏拜克老厂区改造工程	2,547,865.90		2,547,865.90			
盐城新宇公司综合楼				1,571,209.80		1,571,209.80
盐城新宇公司固废处理工程				24,950,100.20		24,950,100.20
辉丰置业城北新区 226 省道地块	6,207,616.00		6,207,616.00			
焦点农业公司仓储及加工车间工程	1,380,935.66		1,380,935.66			
华通车间土建	64,371,547.09		64,371,547.09			
华通车间安装	63,812,049.72		63,812,049.72			
金象化工改扩建工程	17,928,541.25		17,928,541.25			
子公司零星工程	5,601,854.44		5,601,854.44	16,513,795.59		16,513,795.59
合计	487,433,803.37		487,433,803.37	176,686,119.15		176,686,119.15

## (2) 重大在建工程项目变动情况

单位：元

项目名称	预算数	期初数	本期增加	转入固定资产	其他减少	工程投入占预算比例 (%)	工程进度	利息资本化累计金额	其中：本期利息资本化金额	本期利息资本化率 (%)	资金来源	期末数
15 号车间工程	400.00		3,950,111.80	3,950,111.80		99%	97				自筹	
2,4_D 车间	480.00	2,350,037.35	2,512,912.58	4,862,949.93		101%	99				自筹	



年产 5,000 吨 辛酰溴 苯腈原 药项目	13,932.0 0	331,850. 00	836,776. 34	836,164. 35		99%	99				募集资 金	332,461. 99
年产 3,000 吨 咪鲜胺 原药项 目	7,993.00		5,937,47 1.43	5,937,47 1.43		99%	98				募集资 金	
固废处 理装置	997.00	3,687,80 9.88	-419,364 .82	3,268,44 5.06		100%	99				自筹	
烯酰吗 啉车间	550.00		5,660,98 3.94	5,660,98 3.94		103%	98				自筹	
1,000 吨 氟环唑 原药项 目	11,974.0 0	38,281,9 67.18	19,673,4 23.45	55,166,4 09.83		95%	88				募集资 金	2,788,98 0.80
102 车间	600.00	6,280.00	5,611,98 1.94	5,618,26 1.94		95%	95				自筹	
05 车间	500.00		4,157,14 4.80	4,157,14 4.80		83%	98				自筹	
401 车间	1,500.00		12,652,0 68.21	559,823. 23		88%	70				自筹	12,092,2 44.98
零星工 程		940,900. 07	8,381,00 9.69	4,362,23 1.56							自筹	4,959,67 8.20
111 车间	500.00		4,569,86 8.64	4,569,86 8.64		90%	98				自筹	
F052 (B70) 项目	2,000.00	1,790,86 3.87	11,219,9 32.20	4,151,90 0.00		70%	80				自筹	8,858,89 6.07
农药环 保剂型 与芳基 化研究 中心项 目	5,022.00	8,381.13	2,794,13 1.25	2,802,51 2.38		50%	50				募集资 金	
102 车间 (扩能)	2,500.00		13,735,3 42.72	4,931,66 7.63		55%	60				自筹	8,803,67 5.09
氟环唑	1,000.00		9,426,69	101,134.		99%	98				自筹	9,325,56

车间			5.52	83								0.69
C30 车间	6,000.00		28,314.8 23.75	6,968.17 0.14		50%	50				自筹	21,346.6 53.61
污水处理二期	1,500.00		10,972.0 17.38			80%	85				自筹	10,972.0 17.38
富马酸项目	500.00	4,510.38 2.05	2,545.20 1.25	7,055.58 3.30		85%	98				自筹	
年产 13,000 吨农药制剂加工项目	18,665.0 0	4,511.79 4.53	51,527.0 40.77	17,409.4 33.57		55%	65				募集资金	38,629.4 01.73
上海焦点公司办公楼	28,180.0 0	1,899.88 2.92	22,059.8 26.70			8%	8.5				募集资金	23,959.7 09.62
储运仓储物流建设项目	14,000.0 0	35,775.8 98.36	74,278.4 59.73	1,503.56 5.00		85%	80				募集资金	108,550. 793.09
盐城科菲特公司土建工程	3,200.00	14,334.5 14.55	36,094.1 56.79	30,743.2 29.00		70%	70				自筹	19,685.4 42.34
盐城科菲特公司安装工程	1,800.00	3,974.28 2.33	4,009.68 4.84	7,983.96 7.17		60%	60				自筹	
连云港致诚公司厂房一期工程	800.00		2,544.44 0.40			32%	80				自筹	2,544.44 0.40
连云港致诚公司厂房二期工程	3,000.00	3,551.32 4.20	25,726.3 64.61	11,807.6 10.69		90%	90				自筹	17,470.0 78.12
连云港致诚公司污水处理工	200.00		1,861.53 8.66	1,861.53 8.66		85%	85				自筹	

程												
江苏拜克公司新材料项目	2,340.00	17,694,845.14	33,957,138.24	16,388,624.18		69%	75				自筹	35,263,359.20
江苏拜克老厂区改造工程			2,547,865.90								自筹	2,547,865.90
新宇辉丰公司综合楼	280.00	1,571,209.80	886,494.80	2,457,704.60		90%	100				自筹	
新宇辉丰公司固废处理工程	5,800.00	24,950,100.20	26,437,782.77	44,633,410.04	6,754,472.93	80%	100				自筹	
辉丰置业城北新区 226 省道地块	3,500.00		6,207,616.00								自筹	6,207,616.00
焦点农业公司仓储及加工车间工程	205.00		1,380,935.66			68%	95				自筹	1,380,935.66
华通车间土建工程	6,500.00	12,138,573.03	52,695,592.02	462,617.96		100%	100				自筹	64,371,547.09
华通车间设备安装	6,700.00	1,977,857.15	62,914,448.13	1,080,255.56		97%	97				自筹	63,812,049.72
金象化工改扩建工程	2,000.00	971,499.74	31,928,834.68	14,971,793.17		22%	92				自筹	17,928,541.25
子公司零星工程		1,425,865.67	6,734,137.73	2,558,148.96							自筹	5,601,854.44
合计	155,118.00	176,686,119.15	596,324,890.50	278,822,733.35	6,754,472.93	--	--			--	--	487,433,803.37

在建工程项目变动情况的说明

## (3) 在建工程减值准备

单位：元

项目	期初数	本期增加	本期减少	期末数	计提原因
----	-----	------	------	-----	------

## (4) 重大在建工程的工程进度情况

项目	工程进度	备注
----	------	----

## (5) 在建工程的说明

## 19、工程物资

单位：元

项目	期初数	本期增加	本期减少	期末数
专用材料	9,269,012.99	125,950,836.14	123,190,170.69	12,029,678.44
专用设备	549,241.09	1,781,508.32	2,786.65	2,327,962.76
合计	9,818,254.08	127,732,344.46	123,192,957.34	14,357,641.20

工程物资的说明

## 20、固定资产清理

单位：元

项目	期初账面价值	期末账面价值	转入清理的原因
----	--------	--------	---------

说明转入固定资产清理起始时间已超过 1 年的固定资产清理进展情况

## 21、生产性生物资产

## (1) 以成本计量

单位：元

项目	期初账面余额	本期增加	本期减少	期末账面余额
一、种植业				
二、畜牧养殖业				
三、林业				
四、水产业				

## (2) 以公允价值计量

单位：元

项目	期初账面价值	本期增加	本期减少	期末账面价值
一、种植业				
二、畜牧养殖业				
三、林业				
四、水产业				

生产性生物资产的说明

## 22、油气资产

单位：元

项目	期初账面余额	本期增加	本期减少	期末账面余额

油气资产的说明

## 23、无形资产

### (1) 无形资产情况

单位：元

项目	期初账面余额	本期增加	本期减少	期末账面余额
一、账面原值合计	232,899,245.80	41,142,742.08	6,199,339.58	267,842,648.30
土地使用权	188,999,036.44	40,605,556.74	6,116,251.91	223,488,341.27
财务软件	2,253,710.62	201,147.59	83,087.67	2,371,770.54
二氰蒽醌原药项目	28,148,498.74			28,148,498.74
污水治理工艺技术	1,800,000.00			1,800,000.00
注册商标	9,800,000.00			9,800,000.00
化工专有技术	1,898,000.00	336,037.75		2,234,037.75
二、累计摊销合计	43,424,246.82	7,674,987.69	337,580.88	50,761,653.63
土地使用权	12,245,303.29	5,631,198.81	296,384.82	17,760,817.28
财务软件	1,396,512.20	371,210.02	41,196.06	1,726,526.16
二氰蒽醌原药项目	28,148,498.74			28,148,498.74
污水治理工艺技术	559,999.97	190,000.00		749,999.97
注册商标	409,632.62	979,995.24		1,389,627.86
化工专有技术	664,300.00	299,216.95		986,183.62
三、无形资产账面净值合计	189,474,998.98	33,467,754.39	5,861,758.70	217,080,994.67
土地使用权	176,753,733.15			205,727,523.99
财务软件	857,198.42			645,244.38
二氰蒽醌原药项目				

污水处理工艺技术	1,240,000.03			1,050,000.03
注册商标	9,390,367.38			8,410,372.14
化工专有技术	1,233,700.00			1,247,854.13
土地使用权				
财务软件				
二氰蒽醌原药项目				
污水处理工艺技术				
注册商标				
化工专有技术				
无形资产账面价值合计	189,474,998.98	33,467,754.39	5,861,758.70	217,080,994.67
土地使用权	176,753,733.15			205,727,523.99
财务软件	857,198.42			645,244.38
二氰蒽醌原药项目				
污水处理工艺技术	1,240,000.03			1,050,000.03
注册商标	9,390,367.38			8,410,372.14
化工专有技术	1,233,700.00			1,247,854.13

本期摊销额 7,471,621.02 元。

## (2) 公司开发项目支出

单位：元

项目	期初数	本期增加	本期减少		期末数
			计入当期损益	确认为无形资产	
项目 1		1,782,331.40	1,777,713.20		4,618.20
项目 2		4,917,962.19	4,624,720.09		293,242.10
项目 3		7,594,618.48	7,578,937.39		15,681.09
项目 4		2,661,129.91	2,321,747.32		339,382.59
项目 5		5,842,958.49	5,764,394.04		78,564.45
项目 6		1,692,650.75	1,444,832.55		247,818.20
项目 7		13,791,250.21	12,940,309.09		850,941.12
项目 8		6,219,449.89	5,994,991.70		224,458.19
项目 9		1,457,789.94	1,220,689.94		237,100.00
项目 10		1,646,971.36	1,644,678.14		2,293.22
项目 11		602,114.82	602,114.82		
项目 12		705,468.57	696,468.57		9,000.00

项目 13		799,579.97	717,179.97		82,400.00
项目 14		4,208,574.18	1,849,106.31		2,359,467.87
项目 15		2,204,517.12	2,204,517.12		
项目 16		2,347,645.27	479,657.06		1,867,988.21
项目 17		1,798,313.32	1,798,313.32		
项目 18		68,339.62			68,339.62
项目 19		5,010.00	10.00		5,000.00
合计		60,346,675.49	53,660,380.63		6,686,294.86

本期开发支出占本期研究开发项目支出总额的比例。

通过公司内部研发形成的无形资产占无形资产期末账面价值的比例。

公司开发项目的说明，包括本期发生的单项价值在 100 万元以上且以评估值为入账依据的，应披露评估机构名称、评估方法

## 24、商誉

单位：元

被投资单位名称或形成商誉的事项	期初余额	本期增加	本期减少	期末余额	期末减值准备
西安农易达公司	5,532,962.90			5,532,962.90	2,000,000.00
连云港华通公司	3,953,811.78			3,953,811.78	
盐城科菲特公司	2,391,364.22			2,391,364.22	
焦点农业公司		3,136,745.50		3,136,745.50	
合计	11,878,138.90	3,136,745.50		15,014,884.40	2,000,000.00

说明商誉的减值测试方法和减值准备计提方法

根据资产减值准则的规定，对存在减值迹象的商誉估计其可收回金额，并与其账面价值进行比较，以确定资产是否发生了减值，对需要计提减值准备的商誉确认相应的减值损失。

## 25、长期待摊费用

单位：元

项目	期初数	本期增加额	本期摊销额	其他减少额	期末数	其他减少的原因
装潢费	46,371.99		46,371.99			
网络服务费	72,666.08		49,337.28		23,328.80	
租金	84,600.00	264,262.00	35,170.10		313,691.90	
技术服务费	2,963,361.77	2,399,415.06	2,166,393.88		3,196,382.95	
绿化费用	1,055,535.10		780,588.70		274,946.40	
合计	4,222,534.94	2,663,677.06	3,077,861.95		3,808,350.05	--

长期待摊费用的说明

## 26、递延所得税资产和递延所得税负债

### (1) 递延所得税资产和递延所得税负债不以抵销后的净额列示

已确认的递延所得税资产和递延所得税负债

单位：元

项目	期末数	期初数
递延所得税资产：		
可抵扣亏损	2,280,658.03	1,856,402.12
坏账准备	4,238,818.79	3,038,811.64
合并抵消内部交易	123,201.82	44,865.56
存货跌价准备	343,763.34	265,301.51
固定资产减值准备	300,000.00	300,000.00
尚未支付的往来借款利息		362,103.13
递延收益	2,734,476.83	955,439.45
预提业务费	63,584.91	
股权激励摊销	1,677,520.91	1,682,083.45
小计	11,762,024.63	8,505,006.86
递延所得税负债：		
无形资产摊销	3,917,305.69	4,008,589.93
小计	3,917,305.69	4,008,589.93

未确认递延所得税资产明细

单位：元

项目	期末数	期初数

未确认递延所得税资产的可抵扣亏损将于以下年度到期

单位：元

年份	期末数	期初数	备注

应纳税差异和可抵扣差异项目明细

单位：元

项目	暂时性差异金额	
	期末	期初
应纳税差异项目		
可抵扣差异项目		
可抵扣亏损	13,145,096.65	12,376,014.10



坏账准备	23,143,133.06	19,683,546.43
合并抵消内部交易	612,448.81	179,462.24
存货跌价准备	1,888,856.14	1,768,676.70
固定资产减值准备	1,200,000.00	1,200,000.00
尚未支付的往来借款利息		1,448,412.51
递延收益	10,937,907.28	3,821,757.79
预提业务费	254,339.62	
股权激励摊销	11,183,472.73	11,213,889.64
小计	62,365,254.29	51,691,759.41
可抵扣差异项目		
无形资产账面价值与计税基础的差额	26,115,371.31	26,723,932.84
小计	26,115,371.31	26,723,932.84

## (2) 递延所得税资产和递延所得税负债以抵销后的净额列示

互抵后的递延所得税资产及负债的组成项目

单位：元

项目	报告期末互抵后的递延所得税资产或负债	报告期末互抵后的可抵扣或应纳税暂时性差异	报告期初互抵后的递延所得税资产或负债	报告期初互抵后的可抵扣或应纳税暂时性差异
递延所得税资产	11,762,024.63		8,505,006.86	
递延所得税负债	3,917,305.69		4,008,589.93	

递延所得税资产和递延所得税负债互抵明细

单位：元

项目	本期互抵金额

递延所得税资产和递延所得税负债的说明

## 27、资产减值准备明细

单位：元

项目	期初账面余额	本期增加	本期减少		期末账面余额
			转回	转销	
一、坏账准备	20,687,056.96	5,594,538.14			26,281,595.10
二、存货跌价准备	7,442,078.01	2,699,614.14		5,729,717.81	4,411,974.34
七、固定资产减值准备	2,942,043.32			1,742,043.32	1,200,000.00
十三、商誉减值准备	2,000,000.00				2,000,000.00
合计	33,071,178.29	8,294,152.28		7,471,761.13	33,893,569.44

资产减值明细情况的说明

## 28、其他非流动资产

单位：元

项目	期末数	期初数
预付工程设备款	20,048,928.58	36,879,607.25
预付土地款		6,000,000.00
预付投资款[注]	16,600,000.00	
合计	36,648,928.58	42,879,607.25

其他非流动资产的说明

该事项详见附注其他重要事项之说明

## 29、短期借款

### (1) 短期借款分类

单位：元

项目	期末数	期初数
抵押借款	157,500,000.00	165,139,000.00
保证借款	312,712,711.00	129,421,224.74
信用借款	254,744,200.00	180,000,000.00
合计	724,956,911.00	474,560,224.74

短期借款分类的说明

期末抵押借款中的10,000.00万借款同时质押10,000.00万定期存单

### (2) 已到期未偿还的短期借款情况

单位：元

贷款单位	贷款金额	贷款利率	贷款资金用途	未按期偿还原因	预计还款期

资产负债表日后已偿还金额元。

短期借款的说明，包括已到期短期借款获展期的，说明展期条件、新的到期日

## 30、交易性金融负债

单位：元

项目	期末公允价值	期初公允价值

交易性金融负债的说明

### 31、应付票据

单位：元

种类	期末数	期初数
银行承兑汇票	430,423,067.62	260,955,019.86
合计	430,423,067.62	260,955,019.86

下一会计期间将到期的金额 430,423,067.62 元。

应付票据的说明

### 32、应付账款

#### (1) 应付账款情况

单位：元

项目	期末数	期初数
货款	232,402,692.89	156,329,364.65
工程设备款	199,822,595.28	122,445,823.33
合计	432,225,288.17	278,775,187.98

#### (2) 本报告期应付账款中应付持有公司 5%（含 5%）以上表决权股份的股东单位款项

单位：元

单位名称	期末数	期初数

#### (3) 账龄超过一年的大额应付账款情况的说明

单位名称	期末数	账龄	款项性质
江苏瑞邦建设工程有限公司	57,972,642.12	一年以内:40,365,910.10; 1-2年:17,606,732.02	工程款
大丰港经济区财税分局	11,740,816.00	1-2年	土地款
合计	69,713,458.12		

### 33、预收账款

#### (1) 预收账款情况

单位：元

项目	期末数	期初数
预收销售款	46,499,191.05	29,102,682.56

合计	46,499,191.05	29,102,682.56
----	---------------	---------------

## (2) 本报告期预收账款中预收持有公司 5%（含 5%）以上表决权股份的股东单位款项

单位：元

单位名称	期末数	期初数
------	-----	-----

## (3) 账龄超过一年的大额预收账款情况的说明

无账龄超过1年的大额预收款项

## 34、应付职工薪酬

单位：元

项目	期初账面余额	本期增加	本期减少	期末账面余额
一、工资、奖金、津贴和补贴	16,031,178.73	150,150,159.15	145,170,439.68	21,010,898.20
二、职工福利费		14,257,956.19	14,257,956.19	
三、社会保险费	73,799.44	20,617,434.07	20,642,255.01	48,978.50
四、住房公积金		1,431,511.50	1,430,311.50	1,200.00
六、其他	1,416,383.65	2,736,300.37	2,729,551.53	1,423,132.49
工会经费	4,608.91	2,252,319.04	1,964,064.18	292,863.77
职工教育经费	1,340,980.36	140,402.33	351,113.97	1,130,268.72
辞退福利	70,794.38	343,579.00	414,373.38	
合计	17,521,361.82	189,193,361.28	184,230,513.91	22,484,209.19

应付职工薪酬中属于拖欠性质的金额 0.00 元。

工会经费和职工教育经费金额 1,423,132.49 元，非货币性福利金额 50,178.50 元，因解除劳动关系给予补偿 0.00 元。

应付职工薪酬预计发放时间、金额等安排

应付工资、奖金、津贴和补贴于2014年一季度支付；应付工会经费与职工教育经费于下一会计期间内使用

## 35、应交税费

单位：元

项目	期末数	期初数
增值税	301,810.05	523,309.27
营业税	791,846.63	3,057.99
企业所得税	17,870,949.04	10,851,185.49
个人所得税	772,588.95	2,533,620.60

城市维护建设税	44,961.86	40,509.60
房产税	531,173.07	484,643.29
土地使用税	899,086.30	808,188.32
印花税	97,188.14	187,718.30
教育费附加	927,827.23	923,691.96
地方教育附加	15,124.07	12,172.62
综合基金等地方基金	395,129.38	218,276.38
合计	22,647,684.72	16,586,373.82

应交税费说明，所在地税务机关同意各分公司、分厂之间应纳税所得额相互调剂的，应说明税款计算过程

### 36、应付利息

单位：元

项目	期末数	期初数
短期借款应付利息	1,829,555.36	669,122.73
合计	1,829,555.36	669,122.73

应付利息说明

### 37、应付股利

单位：元

单位名称	期末数	期初数	超过一年未支付原因
傅成龙	485,670.49		
吴钦江	210,652.26		
合计	696,322.75		--

应付股利的说明

### 38、其他应付款

#### (1) 其他应付款情况

单位：元

项目	期末数	期初数
押金保证金	5,714,066.91	9,695,424.17
运输费	1,838,225.49	1,823,651.28
应付技术服务费	8,575,479.48	2,748,952.10
应付暂收款	19,679,312.57	13,289,042.08
暂收股权转让款	11,573,300.00	

其他	2,900,032.25	2,816,434.17
合计	50,280,416.70	30,373,503.80

## (2) 本报告期其他应付款中应付持有公司 5%（含 5%）以上表决权股份的股东单位款项

单位：元

单位名称	期末数	期初数
------	-----	-----

## (3) 账龄超过一年的大额其他应付款情况的说明

## (4) 金额较大的其他应付款说明内容

## 39、预计负债

单位：元

项目	期初数	本期增加	本期减少	期末数
----	-----	------	------	-----

预计负债说明

## 40、一年内到期的非流动负债

## (1) 一年内到期的非流动负债情况

单位：元

项目	期末数	期初数
----	-----	-----

## (2) 一年内到期的长期借款

一年内到期的长期借款

单位：元

项目	期末数	期初数
----	-----	-----

一年内到期的长期借款中属于逾期借款获得展期的金额元。

金额前五名的一年内到期的长期借款

单位：元

贷款单位	借款起始日	借款终止日	币种	利率（%）	期末数		期初数	
					外币金额	本币金额	外币金额	本币金额

一年内到期的长期借款中的逾期借款

单位：元

贷款单位	借款金额	逾期时间	年利率(%)	借款资金用途	逾期未偿还原因	预期还款期
------	------	------	--------	--------	---------	-------

资产负债表日后已偿还的金额元。

一年内到期的长期借款说明

**(3) 一年内到期的应付债券**

单位：元

债券名称	面值	发行日期	债券期限	发行金额	期初应付利息	本期应计利息	本期已付利息	期末应付利息	期末余额
------	----	------	------	------	--------	--------	--------	--------	------

一年内到期的应付债券说明

**(4) 一年内到期的长期应付款**

单位：元

借款单位	期限	初始金额	利率 (%)	应计利息	期末余额	借款条件
------	----	------	--------	------	------	------

一年内到期的长期应付款的说明

**41、其他流动负债**

单位：元

项目	期末账面余额	期初账面余额
预收资产处置款	5,000,000.00	
合计	5,000,000.00	

其他流动负债说明

其他资本公积增加的原因详见本财务报表附注股份其他重大事项之说明

**42、长期借款****(1) 长期借款分类**

单位：元

项目	期末数	期初数
----	-----	-----

长期借款分类的说明

**(2) 金额前五名的长期借款**

单位：元

贷款单位	借款起始日	借款终止日	币种	利率 (%)	期末数		期初数	
					外币金额	本币金额	外币金额	本币金额

长期借款说明，因逾期借款获得展期形成的长期借款，应说明获得展期的条件、本金、利息、预计还款安排等

**43、应付债券**

单位：元

债券名称	面值	发行日期	债券期限	发行金额	期初应付利息	本期应计利息	本期已付利息	期末应付利息	期末余额
------	----	------	------	------	--------	--------	--------	--------	------

应付债券说明，包括可转换公司债券的转股条件、转股时间

#### 44、长期应付款

##### (1) 金额前五名长期应付款情况

单位：元

单位	期限	初始金额	利率（%）	应计利息	期末余额	借款条件
上海浦东发展银行	2010.3.24-2035.3.24	570,000.00	4.16%	249,392.54	769,386.00	商品房按揭
上海浦东发展银行	2010.2.24-2035.2.24	540,000.00	4.16%	234,668.17	726,092.00	商品房按揭
小 计		1,110,000.00		484,060.71	1,495,478.00	

##### (2) 长期应付款中的应付融资租赁款明细

单位：元

单位	期末数		期初数	
	外币	人民币	外币	人民币

由独立第三方为公司融资租赁提供担保的金额元。

长期应付款的说明

#### 45、专项应付款

单位：元

项目	期初数	本期增加	本期减少	期末数	备注说明

专项应付款说明

#### 46、其他非流动负债

单位：元

项目	期末账面余额	期初账面余额
政府补助	28,617,907.28	19,786,757.79
合计	28,617,907.28	19,786,757.79

其他非流动负债说明

项目	期初余额	本期新增补助金额	本期计入营业外收入金额	其他变动	期末余额	与资产相关/与收益相关
产业振兴和技术改造	9,220,000.00				9,220,000.00	与资产相关



2012年中央预算内投资项目补助						
技术改造专项资金		4,800,000.00			4,800,000.00	与资产相关
土地款返还奖励		3,378,010.50	67,560.21		3,310,450.29	与资产相关
土地款返还奖励	2,594,913.40		51,984.87		2,542,928.53	与资产相关
年产3000吨咪唑啉原药技术改造项目	2,800,000.00		400,000.00		2,400,000.00	与资产相关
连云港市化工产业园区土地出让金返还	1,226,844.39		28,701.15		1,198,143.24	与资产相关
连云港市华通化学有限公司土地补助款		1,927,526.25	41,141.03		1,886,385.22	与资产相关
环境保护专项资金	2,100,000.00		300,000.00		1,800,000.00	与资产相关
胺类溶剂循环利用及污染治理项目专项资金	770,000.00		110,000.00		660,000.00	与资产相关
产业转型升级专项引导资金		500,000.00			500,000.00	与资产相关
产业转型升级专项引导资金		300,000.00			300,000.00	与资产相关
知识产权战略推进计划实施项目	225,000.00		225,000.00			与资产相关
年产1000T辛酰溴苯腈原药项目引导资金	850,000.00		850,000.00			与资产相关
盐城新宇土地返还款		4,020,000.00		4,020,000.00		与资产相关
小 计	19,786,757.79	14,925,536.75	2,074,387.26	4,020,000.00	28,617,907.28	

涉及政府补助的负债项目

单位：元

负债项目	期初余额	本期新增补助金额	本期计入营业外收入金额	其他变动	期末余额	与资产相关/与收益相关

## 47、股本

单位：元

	期初数	本期变动增减（+、-）					期末数
		发行新股	送股	公积金转股	其他	小计	
股份总数	163,415,000.00			81,682,500.00	-50,000.00	81,632,500.00	245,047,500.00

股本变动情况说明，本报告期内有增资或减资行为的，应披露执行验资的会计师事务所名称和验资报告文号；运行不足3年的股份有限公司，设立前的年份只需说明净资产情况；有限责任公司整体变更为股份公司应说明公司设立时的验资情况

1) 本期股本减少系根据公司2012年第一次临时股东大会审议通过的关于《江苏辉丰农化股份有限公司首期限制性股票激励计划（正式稿）》的议案、《关于提请授权董事会办理公司A股限制性股票激励计划相关事宜的议案》以及公司第五届董事会第十三次会议审议通过的《关于回购注销两名已不符合激励条件

的原激励对象已获授但尚未解锁的限制性股票的议案》，公司申请减少注册资本人民币50,000.00元，其中减少张华水出资10,000.00元，减少占军平出资40,000.00元。公司按每股人民币7.60元以货币方式分别归还张华水人民币76,000.00元，占军平人民币304,000.00元，共计人民币380,000.00元，同时分别减少股本人民币50,000.00元，资本公积人民币330,000.00元。公司此次注册资本（股本）变更业经天健会计师事务所有限公司（特殊普通合伙）审验，并由其于2013年3月7日出具《验资报告》（天健验〔2013〕46号）。

2) 本期股本增加系根据公司2012年度股东大会决议和修改后章程规定，公司申请增加注册资本人民币81,682,500.00元，由资本公积转增，转增基准日为2012年12月31日，变更后注册资本为人民币245,047,500.00元。公司此次注册资本（股本）变更业经天健会计师事务所有限公司（特殊普通合伙）审验，并由其于2013年5月31日出具《验资报告》（天健验〔2013〕175号）。

#### 48、库存股

库存股情况说明

#### 49、专项储备

专项储备情况说明

#### 50、资本公积

单位：元

项目	期初数	本期增加	本期减少	期末数
资本溢价（股本溢价）	1,133,630,807.80		82,012,500.00	1,051,618,307.80
其他资本公积	15,037,314.60	10,553,399.84		25,590,714.44
合计	1,148,668,122.40	10,553,399.84	82,012,500.00	1,077,209,022.24

资本公积说明

##### (2) 其他说明

资本公积-股本溢价减少的原因详见本财务报表附注合并财务报表项目注释股本之说明；其他资本公积增加的原因详见本财务报表附注股份支付项目之说明。

#### 51、盈余公积

单位：元

项目	期初数	本期增加	本期减少	期末数
法定盈余公积	48,668,470.22	15,392,535.12		64,061,005.34
合计	48,668,470.22	15,392,535.12		64,061,005.34

盈余公积说明，用盈余公积转增股本、弥补亏损、分派股利的，应说明有关决议

##### 其他说明

本期法定盈余公积增加系根据2014年3月19日公司第五届董事会第二十二次会议审议通过，按照2013年度母公司实现净利润的10%提取法定盈余公积15,392,535.12元。

## 52、一般风险准备

一般风险准备情况说明

## 53、未分配利润

单位：元

项目	金额	提取或分配比例
调整前上年末未分配利润	387,082,978.56	--
调整后年初未分配利润	387,082,978.56	--
加：本期归属于母公司所有者的净利润	163,139,561.19	--
减：提取法定盈余公积	15,392,535.12	
提取任意盈余公积	15,392,535.12	10%
应付普通股股利	49,009,500.00	
其它（注）	-283,167.21	
期末未分配利润	485,537,337.42	--

调整年初未分配利润明细：

- 1)、由于《企业会计准则》及其相关新规定进行追溯调整，影响年初未分配利润元。
- 2)、由于会计政策变更，影响年初未分配利润元。
- 3)、由于重大会计差错更正，影响年初未分配利润元。
- 4)、由于同一控制导致的合并范围变更，影响年初未分配利润元。
- 5)、其他调整合计影响年初未分配利润元。

未分配利润说明，对于首次公开发行证券的公司，如果发行前的滚存利润经股东大会决议由新老股东共同享有，应明确予以说明；如果发行前的滚存利润经股东大会决议在发行前进行分配并由老股东享有，公司应明确披露应付股利中老股东享有的经审计的利润数

## 54、营业收入、营业成本

### (1) 营业收入、营业成本

单位：元

项目	本期发生额	上期发生额
主营业务收入	2,067,017,399.94	1,644,971,988.97
其他业务收入	18,828,015.36	22,185,545.18
营业成本	1,549,687,410.81	1,272,547,333.99

## (2) 主营业务（分行业）

单位：元

行业名称	本期发生额		上期发生额	
	营业收入	营业成本	营业收入	营业成本
农药	2,040,933,252.61	1,516,882,328.31	1,643,867,700.61	1,253,428,144.83
其他	26,084,147.33	18,941,463.41	1,104,288.36	670,541.71
合计	2,067,017,399.94	1,535,823,791.72	1,644,971,988.97	1,254,098,686.54

## (3) 主营业务（分产品）

单位：元

产品名称	本期发生额		上期发生额	
	营业收入	营业成本	营业收入	营业成本
杀虫剂	262,038,342.72	220,734,874.69	219,557,506.80	189,410,355.58
杀菌剂	801,818,673.46	474,975,254.91	760,374,017.25	532,089,191.31
除草剂	426,426,562.66	350,426,209.89	344,375,014.50	263,927,817.79
中间体	520,038,162.83	454,964,863.04	277,008,751.59	237,302,653.81
调节剂	30,611,510.94	15,781,125.78	42,552,410.47	30,698,126.34
其他	26,084,147.33	18,941,463.41	1,104,288.36	670,541.71
合计	2,067,017,399.94	1,535,823,791.72	1,644,971,988.97	1,254,098,686.54

## (4) 主营业务（分地区）

单位：元

地区名称	本期发生额		上期发生额	
	营业收入	营业成本	营业收入	营业成本
内销	1,097,402,455.14	926,681,178.40	1,036,962,659.76	779,091,443.51
外销	969,614,944.80	609,142,613.32	608,009,329.21	475,007,243.03
合计	2,067,017,399.94	1,535,823,791.72	1,644,971,988.97	1,254,098,686.54

## (5) 公司来自前五名客户的营业收入情况

单位：元

客户名称	主营业务收入	占公司全部营业收入的比例(%)
客户 A	522,460,710.47	25.05%
客户 B	254,181,081.46	12.19%

客户 C	164,184,147.29	7.87%
客户 D	48,812,126.49	2.34%
客户 E	32,680,812.33	1.56%
合计	1,022,318,878.04	49.01%

营业收入的说明

## 55、合同项目收入

单位：元

固定造价合同	合同项目	金额	累计已发生成本	累计已确认毛利(亏损以“-”号表示)	已办理结算的金额
成本加成合同	合同项目	金额	累计已发生成本	累计已确认毛利(亏损以“-”号表示)	已办理结算的金额

合同项目的说明

## 56、营业税金及附加

单位：元

项目	本期发生额	上期发生额	计缴标准
营业税	1,150,276.42	148,689.08	详见本财务报表附注税项之说明
城市维护建设税	739,295.58	787,294.10	
教育费附加	440,158.76	475,153.63	
资源税	296,765.38	316,258.99	
合计	2,626,496.14	1,727,395.80	--

营业税金及附加的说明

## 57、销售费用

单位：元

项目	本期发生额	上期发生额
运杂费	32,314,659.03	21,833,468.38
销售人员薪酬	10,582,575.48	7,688,319.04
广告、展览费	10,318,604.04	5,697,374.73
差旅费	5,158,206.22	4,414,877.73
会议费	3,115,723.22	4,404,800.22
销售佣金	4,942,077.18	
其他	3,737,379.14	2,687,270.73

合计	70,169,224.31	46,726,110.83
----	---------------	---------------

## 58、管理费用

单位：元

项目	本期发生额	上期发生额
办公费用	25,109,071.78	16,134,236.71
安全生产费	17,659,314.44	12,559,573.39
业务招待费	7,505,026.97	6,445,895.91
管理人员薪酬	69,722,458.01	53,497,927.29
折旧	24,025,591.92	20,663,400.32
研发支出	54,673,080.07	42,917,800.39
无形资产摊销	7,471,621.02	5,117,259.38
限制性股票费用	10,553,399.84	11,213,889.64
排污费	3,677,437.02	3,359,796.00
税金	7,835,703.29	6,136,029.62
其他	9,802,771.86	5,712,765.73
合计	238,035,476.22	183,758,574.38

## 59、财务费用

单位：元

项目	本期发生额	上期发生额
利息支出	36,072,642.96	24,645,672.16
利息支出		
减：利息收入	-24,574,341.05	-25,067,807.93
加：汇兑损益	2,509,659.45	768,069.43
其他	1,451,676.95	1,334,316.15
合计	15,459,638.31	1,680,249.81

## 60、公允价值变动收益

单位：元

产生公允价值变动收益的来源	本期发生额	上期发生额
---------------	-------	-------

公允价值变动收益的说明

## 61、投资收益

### (1) 投资收益明细情况

单位：元

项目	本期发生额	上期发生额
成本法核算的长期股权投资收益	67,947.88	637,002.90
权益法核算的长期股权投资收益	-93,181.35	599,149.11
处置长期股权投资产生的投资收益	455,133.51	
持有交易性金融资产期间取得的投资收益	153,475.92	
其他	-48,631.03	-495,129.65
合计	534,744.93	741,022.36

### (2) 按成本法核算的长期股权投资收益

单位：元

被投资单位	本期发生额	上期发生额	本期比上期增减变动的原因
江苏大丰农村商业银行股份有限公司	67,947.88	637,002.90	被投资单位本期分红减少
合计	67,947.88	637,002.90	--

### (3) 按权益法核算的长期股权投资收益

单位：元

被投资单位	本期发生额	上期发生额	本期比上期增减变动的原因
海南华益泰康药业有限公司	16,882.77	569,429.87	被投资单位损益变动
榆林市好收成农业物资有限公司		29,719.24	股权上期已处置
盐城新宇公司	-1,109,743.25		本期成本法转为权益法
合计	-1,092,860.48	599,149.11	--

投资收益的说明，若投资收益汇回有重大限制的，应予以说明。若不存在此类重大限制，也应做出说明

## 62、资产减值损失

单位：元

项目	本期发生额	上期发生额
一、坏账损失	4,305,282.08	5,593,777.31
二、存货跌价损失	2,699,614.14	2,036,365.85
七、固定资产减值损失		1,200,000.00

合计	7,004,896.22	8,830,143.16
----	--------------	--------------

### 63、营业外收入

#### (1) 营业外收入情况

单位：元

项目	本期发生额	上期发生额	计入当期非经常性损益的金额
非流动资产处置利得合计	330,498.65	396,783.73	330,498.65
其中：固定资产处置利得	330,498.65	396,783.73	330,498.65
政府补助	5,686,687.26	5,531,668.94	5,686,687.26
供应商赔款	517,819.86		517,819.86
无法支付款项	120,990.14		120,990.14
其他	215,899.35	2,185,560.87	215,899.35
非同一控制下的企业合并[注]		2,518,180.55	
合计	6,871,895.26	10,632,194.09	6,871,895.26

营业外收入说明

#### (2) 计入当期损益的政府补助

单位：元

补助项目	本期发生额	上期发生额	与资产相关/与收益相关	是否属于非经常性损益
2013 年上半年工业企业转型升级技改专项补助	1,313,900.00		与收益相关	是
第二期省级重点产业调整和振兴专项引导资金	850,000.00		与资产相关	是
2013 年大丰市科技创新工作突出贡献奖励资金	500,000.00		与收益相关	是
2013 年省级条件建设与民生科技专项资金	400,000.00		与收益相关	是
2009 年重点产业振兴和技术改造项目拨款	400,000.00		与收益相关	是
2006 年度中央环境保护专项资金	300,000.00		与资产相关	是
2012 年大丰市外贸工作先进单位奖励资金	273,600.00		与资产相关	是
大丰市 2013 年江苏省知识产权战略推进计划实	225,000.00		与资产相关	是



施项目验收奖励资金				
工业企业转型升级技改 专项补助资金	176,100.00		与收益相关	是
2012 年度进出口信用保 险扶持资金	162,500.00		与收益相关	是
土地款返还奖励	116,000.00		与收益相关	是
2006 年淮河工业废水治 理项目国家预算内专项 资金	110,000.00		与资产相关	是
2013 年第一批科技创新 项目开发补助资金	100,000.00		与收益相关	是
大丰市第二批创新创业 领军人才引进资助奖励	100,000.00		与收益相关	是
新丰政府奖励款	100,000.00		与收益相关	是
2013 年大丰市科技创新 工作突出贡献奖励	75,000.00		与收益相关	是
2013 年度向国（境）外 申请专利省级资助专项 经费	71,000.00		与收益相关	是
土地款返还奖励	67,560.21		与资产相关	是
土地款返还奖励	51,984.87		与资产相关	是
大丰市 2013 年科技研发 项目奖励资金	50,000.00		与收益相关	是
2012 年度"企业博士集 聚计划"自助资金	50,000.00		与收益相关	是
2013 年上半年污染防治 资金	50,000.00		与收益相关	是
土地款返还奖励	41,141.03		与资产相关	是
土地款返还奖励	28,701.15		与资产相关	是
2013 年科技开发奖励	20,000.00		与收益相关	是
2013 年大丰市知识产权 工作先进单位奖励	15,000.00		与收益相关	是
大丰市 2013 年科技新产 品开发补助资金	15,000.00		与收益相关	是
国外市场开拓资金	10,000.00		与收益相关	是
大丰市 2012 年知识产权 管理工作先进企业奖励 资金	9,000.00		与收益相关	是

专利申请奖励	4,200.00		与收益相关	是
2012 年度安全、环保工作先进企业和先进个人奖励	1,000.00		与收益相关	是
合计	5,686,687.26		--	--

#### 64、营业外支出

单位：元

项目	本期发生额	上期发生额	计入当期非经常性损益的金额
非流动资产处置损失合计	1,045,562.43	90,916.05	
其中：固定资产处置损失	1,045,562.43	90,916.05	1,045,562.43
对外捐赠	1,479,000.00	168,000.00	1,479,000.00
综合基金等地方基金	1,831,808.94	300,521.40	
其他	606,071.16	743,240.74	606,071.16
赔偿金支出	1,972,367.46	1,223,246.36	1,972,367.46
非常损失	802,218.91		802,218.91
合计	7,737,028.90	2,525,924.55	5,905,219.96

营业外支出说明

#### 65、所得税费用

单位：元

项目	本期发生额	上期发生额
按税法及相关规定计算的当期所得税	42,393,970.32	31,283,110.27
递延所得税调整	-2,950,535.93	-2,137,199.64
合计	39,443,434.39	29,145,910.63

#### 66、基本每股收益和稀释每股收益的计算过程

(1) 基本每股收益的计算过程

项目	序号	2013年度
归属于公司普通股股东的净利润	A	163,139,561.19
非经常性损益	B	1,607,325.26
扣除非经常性损益后的归属于公司普通股股东的净利润	C=A-B	161,532,235.93
期初股份总数	D	163,415,000.00
因公积金转增股本或股票股利分配等增加股份数	E	81,682,500.00
发行新股或债转股等增加股份数	F	

增加股份次月起至报告期期末的累计月数	G	
因回购等减少股份数	H	50,000.00
减少股份次月起至报告期期末的累计月数	I	9.00
报告期缩股数	J	
报告期月份数	K	12.00
发行在外的普通股加权平均数	$L=D+E+F \times G/K-H \times I/K-J$	245,060,000.00
基本每股收益	$M=A/L$	0.67
扣除非经常损益基本每股收益	$N=C/L$	0.66

## (2) 稀释每股收益的计算过程

稀释每股收益的计算过程与基本每股收益的计算过程相同。

## 67、其他综合收益

单位：元

项目	本期发生额	上期发生额
4.外币财务报表折算差额	-1,961,044.95	-398,134.66
小计	-1,961,044.95	-398,134.66
合计	-1,961,044.95	-398,134.66

其他综合收益说明

## 68、现金流量表附注

## (1) 收到的其他与经营活动有关的现金

单位：元

项目	金额
利息收入	25,312,489.98
收到政府补助	3,612,300.00
银行承兑保证金收回	108,523,437.06
收回往来款	33,609,777.33
合计	171,058,004.37

收到的其他与经营活动有关的现金说明

## (2) 支付的其他与经营活动有关的现金

单位：元

项目	金额
----	----

销售费用中的付现支出	59,586,648.83
管理费用中的付现支出	80,381,460.92
财务费用中的付现支出	1,451,676.95
支付承兑保证金	146,249,335.70
支付往来款	24,097,114.00
合计	311,766,236.40

支付的其他与经营活动有关的现金说明

### (3) 收到的其他与投资活动有关的现金

单位：元

项目	金额
定期存款	305,097,208.75
购建长期资产应付票据期末余额对应的承兑保证金收回	36,916,858.32
土地出让金返还	9,325,536.75
与资产相关的政府补助	5,600,000.00
取得子公司及其他营业单位支付的现金净额	266,316.38
合计	357,205,920.20

收到的其他与投资活动有关的现金说明

### (4) 支付的其他与投资活动有关的现金

单位：元

项目	金额
定期存款	179,000,000.00
购建长期资产应付票据期末余额对应的承兑保证金支付	102,663,160.27
预付聊城东染化工有限公司投资款	16,600,000.00
合计	298,263,160.27

支付的其他与投资活动有关的现金说明

### (5) 收到的其他与筹资活动有关的现金

单位：元

项目	金额
票据贴现收到的资金	65,807,390.00
合计	65,807,390.00

收到的其他与筹资活动有关的现金说明

**(6) 支付的其他与筹资活动有关的现金**

单位：元

项目	金额
借款保证金	100,000,000.00
贴现票据本期到期承付及支付已贴现票据保证金	71,627,819.35
本期股权激励减资	380,000.00
偿还江阴市福满楼大酒店借款	1,000,000.00
合计	173,007,819.35

支付的其他与筹资活动有关的现金说明

**69、现金流量表补充资料****(1) 现金流量表补充资料**

单位：元

补充资料	本期金额	上期金额
1. 将净利润调节为经营活动现金流量：	--	--
净利润	163,088,450.19	131,589,107.45
加：资产减值准备	7,004,896.22	8,830,143.16
固定资产折旧、油气资产折耗、生产性生物资产折旧	99,211,903.38	64,414,309.83
无形资产摊销	7,471,621.02	10,804,523.76
长期待摊费用摊销	3,077,861.95	3,091,580.30
处置固定资产、无形资产和其他长期资产的损失（收益以“-”号填列）	715,063.78	-305,867.68
财务费用（收益以“-”号填列）	43,277,706.27	21,311,599.85
投资损失（收益以“-”号填列）	-534,744.93	-741,022.36
递延所得税资产减少（增加以“-”号填列）	-2,859,251.69	-1,141,142.21
递延所得税负债增加（减少以“-”号填列）	-91,284.24	-996,057.43
存货的减少（增加以“-”号填列）	-71,544,253.53	-194,841,780.17
经营性应收项目的减少（增加以“-”号填列）	-14,025,830.53	-244,114,627.95
经营性应付项目的增加（减少以“-”号填列）	35,426,950.54	112,947,577.76
其他	10,671,032.81	11,213,889.64
经营活动产生的现金流量净额	280,890,121.24	-77,937,766.05
2. 不涉及现金收支的重大投资和筹资活动：	--	--
3. 现金及现金等价物净变动情况：	--	--

现金的期末余额	224,075,514.62	335,969,660.51
减：现金的期初余额	335,969,660.51	905,431,251.77
现金及现金等价物净增加额	-111,894,145.89	-569,461,591.26

## (2) 本报告期取得或处置子公司及其他营业单位的相关信息

单位：元

补充资料	本期发生额	上期发生额
一、取得子公司及其他营业单位的有关信息：	--	--
1. 取得子公司及其他营业单位的价格	16,300,000.00	16,780,000.00
2. 取得子公司及其他营业单位支付的现金和现金等价物		12,086,688.65
减：子公司及其他营业单位持有的现金和现金等价物	16,566,316.38	
3. 取得子公司及其他营业单位支付的现金净额		4,693,311.35
4. 取得子公司的净资产	25,281,279.75	48,327,338.09
流动资产	42,504,778.26	29,343,466.98
非流动资产	6,888,439.45	27,335,603.56
流动负债	24,111,937.96	8,351,732.45
二、处置子公司及其他营业单位的有关信息：	--	--
1. 处置子公司及其他营业单位的价格	8,370,912.00	
减：子公司及其他营业单位持有的现金和现金等价物	4,801,110.15	
3. 处置子公司及其他营业单位收到的现金净额	3,569,801.85	
4. 处置子公司的净资产	51,069,493.66	
流动资产	6,806,001.76	
非流动资产	62,723,176.92	
流动负债	14,467,505.09	
非流动负债	3,992,179.93	

## (3) 现金和现金等价物的构成

单位：元

项目	期末数	期初数
一、现金	224,075,514.62	335,969,660.51
其中：库存现金	301,032.21	599,945.89
可随时用于支付的银行存款	223,774,482.41	335,369,714.62

三、期末现金及现金等价物余额	224,075,514.62	335,969,660.51
----------------	----------------	----------------

现金流量表补充资料的说明

项 目	期末数	期初数
1) 银行承兑汇票保证金	259,462,495.97	161,331,295.38
2) 定期存款	179,000,000.00	305,097,208.75
3) 短期借款保证金	100,000,000.00	
4) 安全生产保证金	1,656,735.33	1,172,002.73
小 计	540,119,231.30	467,600,506.86

## 70、所有者权益变动表项目注释

说明对上年年末余额进行调整的“其他”项目名称及调整金额、由同一控制下企业合并产生的追溯调整等事项

## 八、资产证券化业务的会计处理

### 1、说明资产证券化业务的主要交易安排及其会计处理、破产隔离条款

### 2、公司不具有控制权但实质上承担其风险的特殊目的主体情况

单位：元

名称	期末资产总额	期末负债总额	期末净资产	本期营业收入	本期净利润	备注

## 九、关联方及关联交易

### 1、本企业的母公司情况

母公司名称	关联关系	企业类型	注册地	法定代表人	业务性质	注册资本	母公司对本企业的持股比例 (%)	母公司对本企业的表决权比例 (%)	本企业最终控制方	组织机构代码

本企业的母公司情况的说明

### 2、本企业的子公司情况

子公司全称	子公司类型	企业类型	注册地	法定代表人	业务性质	注册资本	持股比例 (%)	表决权比例 (%)	组织机构代码

### 3、本企业的合营和联营企业情况

被投资单位名称	企业类型	注册地	法定代表人	业务性质	注册资本	本企业持股比例 (%)	本企业在被投资单位表	关联关系	组织机构代码

							表决权比例 (%)		
一、合营企业									
二、联营企业									
响水新宇公司	有限责任公司	响水	奚玉	制造	3,200 万港元	35%	35%	联营	57815913-0
盐城新宇公司	有限责任公司	盐城	仲汉根	制造	6,600 万	35%	35%	联营	59696613-9
海南华益泰康药业有限公司	有限责任公司	海南	诸弘刚	制造	2,400 万	27%	27%	联营	55735620-7

#### 4、本企业的其他关联方情况

其他关联方名称	与本公司关系	组织机构代码
杨翠红	实际控制人之配偶	
仲玉珺、仲玉蓉	实际控制人之女儿	
裴彬彬	实际控制人之女婿	
奚圣虎	本公司股东兼高管	
王兴林	公司副总经理	
大丰市现代建筑装潢有限责任公司	公司监事唐中义控制的企业	71744760-0
王泽华	连云港华通公司股东	
柏春林	盐城科菲特公司股东柏敏卿之父	
朱光华	盐城盐城科菲特公司股东	
周乔	江苏拜克公司股东	
周苗	周乔之弟	
沈清淑	周乔之配偶	
江苏瑞邦建设工程有限公司	周乔控制的企业	68960102-4
阜宁县长江担保有限公司	周乔控制的企业	66005826-7
刘必焕	连云港致诚公司股东	
陈颖	连云港致诚公司股东	
华强	西安农易达股东	
吴钦江	临沂金源公司股东	
傅成龙	临沂金源公司股东	
裴柏平	焦点农业公司股东	

本企业的其他关联方情况的说明



## 5、关联方交易

### (1) 采购商品、接受劳务情况表

单位：元

关联方	关联交易内容	关联交易定价方式及决策程序	本期发生额		上期发生额	
			金额	占同类交易金额的比例(%)	金额	占同类交易金额的比例(%)

出售商品、提供劳务情况表

单位：元

关联方	关联交易内容	关联交易定价方式及决策程序	本期发生额		上期发生额	
			金额	占同类交易金额的比例(%)	金额	占同类交易金额的比例(%)

### (2) 关联托管/承包情况

公司受托管理/承包情况表

单位：元

委托方/出包方名称	受托方/承包方名称	受托/承包资产类型	受托/承包起始日	受托/承包终止日	托管收益/承包收益定价依据	本报告期确认的托管收益/承包收益
-----------	-----------	-----------	----------	----------	---------------	------------------

公司委托管理/出包情况表

单位：元

委托方/出包方名称	受托方/承包方名称	受托/出包资产类型	委托/出包起始日	委托/出包终止日	托管费/出包费定价依据	本报告期确认的托管费/出包费
-----------	-----------	-----------	----------	----------	-------------	----------------

关联托管/承包情况说明

### (3) 关联租赁情况

公司出租情况表

单位：元

出租方名称	承租方名称	租赁资产种类	租赁起始日	租赁终止日	租赁收益定价依据	本报告期确认的租赁收益
-------	-------	--------	-------	-------	----------	-------------

公司承租情况表

单位：元

出租方名称	承租方名称	租赁资产种类	租赁起始日	租赁终止日	租赁费定价依据	本报告期确认的租赁费
-------	-------	--------	-------	-------	---------	------------

关联租赁情况说明

## (4) 关联担保情况

单位：元

担保方	被担保方	担保金额	担保起始日	担保到期日	担保是否已经履行完毕
仲汉根、杨翠红	本公司	343.38	2013年10月14日	2014年04月11日	否
		320.38	2013年10月14日	2014年04月02日	
		336.25	2013年10月14日	2014年04月08日	
		477.62	2013年12月09日	2014年06月06日	
		320.38	2013年12月09日	2014年06月04日	
		207.86	2013年08月16日	2014年02月16日	
大丰市现代建筑装潢有限责任公司	本公司	2,000.00	2013年10月14日	2014年04月10日	否
		1,000.00	2013年10月21日	2014年04月20日	
		1,000.00	2013年11月19日	2014年05月15日	
		1,000.00	2013年11月19日	2014年05月15日	
大丰市现代建筑装潢有限责任公司	盐城科菲特公司	700.00	2013年10月22日	2014年09月20日	否
		700.00	2013年12月03日	2014年11月15日	
		600.00	2013年12月05日	2014年10月15日	
大丰市现代建筑装潢有限责任公司	焦点农业公司	450.00	2013年04月27日	2014年03月10日	否
		550.00	2013年05月29日	2014年04月10日	
		550.00	2013年10月10日	2014年09月20日	
		300.00	2013年10月30日	2014年10月10日	
裴柏平	焦点农业公司	300.00	2013年06月28日	2014年06月20日	否
周乔	江苏拜克公司	133.18	2013年07月03日	2014年01月03日	否
		246.60	2013年07月11日	2014年01月11日	
		50.00	2013年07月19日	2014年01月19日	
		40.00	2013年07月26日	2014年01月26日	
		65.11	2013年08月05日	2014年02月05日	
		65.11	2013年08月13日	2014年02月13日	
周乔	盐城康贝特医药化工有限公司	50.00	2013年08月27日	2014年02月27日	否
		100.00	2013年09月02日	2014年03月02日	
		80.00	2013年09月03日	2014年03月03日	

		1,000.00	2013 年 09 月 05 日	2014 年 03 月 05 日	
		50.00	2013 年 09 月 05 日	2014 年 03 月 05 日	
阜宁县长江担保有限公司、周乔	盐城康贝特医药化工有限公司	700.00	2013 年 12 月 23 日	2014 年 06 月 20 日	否
周乔、沈清淑	盐城康贝特医药化工有限公司	1,000.00	2013 年 09 月 25 日	2014 年 06 月 24 日	否

关联担保情况说明

**(5) 关联方资金拆借**

单位：元

关联方	拆借金额	起始日	到期日	说明
拆入				
拆出				

**(6) 关联方资产转让、债务重组情况**

单位：元

关联方	关联交易类型	关联交易内容	关联交易定价原则	本期发生额		上期发生额	
				金额	占同类交易金额的比例 (%)	金额	占同类交易金额的比例 (%)

**(7) 其他关联交易****6、关联方应收应付款项**

上市公司应收关联方款项

单位：元

项目名称	关联方	期末		期初	
		账面余额	坏账准备	账面余额	坏账准备
其他应收款	海南华益泰康药业有限公司			1,600,000.00	80,000.00
其他应收款	阜宁县长江担保有限公司			100,000.00	5,000.00
其他应收款	华强	12,258.05	1,951.61	37,200.00	1,860.00
其他应收款	裴彬彬			91,120.00	4,556.00
其他应收款	王兴林	375,028.10	18,751.41	15,000.00	750.00
其他应收款	傅成龙	46,269.10	2,313.46		

其他应收款	裴柏平	2,764,139.53	138,206.98		
小 计		3,197,694.78	161,223.46	1,843,320.00	92,166.00

上市公司应付关联方款项

单位：元

项目名称	关联方	期末金额	期初金额
应付账款	江苏瑞邦建设工程有限公司	57,972,642.12	17,606,732.02
应付账款	盐城新宇公司	694,283.72	
其他应付款	柏春林		204,000.00
其他应付款	朱光华	8,789.69	65,481.69
其他应付款	刘必焕	6,099,824.17	3,392,324.17
其他应付款	陈颖	1,198,590.00	800,000.00
其他应付款	吴钦江	4,270.55	19,955.00
其他应付款	傅成龙		10,955.00
其他应付款	奚圣虎	202,212.00	
其他应付款	周苗	201,062.00	
其他应付款	周乔	4,556.00	
小 计		66,396,316.88	22,099,447.88

## 十、股份支付

### 1、股份支付总体情况

单位：元

公司期末发行在外的股份期权行权价格的范围和合同剩余期限	行权价格：7.7元/股 合同剩余期限：28个月
-----------------------------	-------------------------

股份支付情况的说明

根据公司2012年第一次临时股东大会审议通过的关于《江苏辉丰农化股份有限公司首期限限制性股票激励计划（正式稿）》的议案以及公司第五届董事会第九次会议审议通过的《关于向激励对象授予限制性股票的议案》，公司以2012年5月9日为授予日，通过定向发行股票的方式向公司部分董事、高级管理人员、核心技术（业务）人员和中层管理人员共93名激励对象实施限制性股票激励计划。根据该计划，公司共授予激励对象341.50万股公司股份，授予价格为7.7元/股，激励对象获授限制性股票股权之日起12个月为锁定期，在锁定期内，激励对象根据本计划获授的限制性股票股权予以锁定，不得转让。锁定期后的36个月为解锁期，分别为锁定期满后的12个月、24个月和36个月。若达到该计划规定的解锁条件，各个锁定期满后激励对象可分别解锁占其获授限制性股票股权总数的40%、30%和30%。若解锁期内任何一期未达到解锁条件，则当期可申请解锁的相应比例的限制性股票股权不得解锁并由公司回购注销。

### 2. 其他说明

权益工具	行权价格的范围	合同剩余期限
A股限制性股票激励	7.70元/股	28个月

限制性股票解锁的业绩考核指标如下：(1) 以2011年度净利润为基数，2012年度、2013年度和2014年度公司净利润增长率分别不低于64%、97%和137%；(2) 2012年度、2013年度和2014年度公司净资产收益率分别不低于5.6%、6.6%和7.3%；(3) 以上净资产收益率与净利润指标均以扣除非经常性损益的净利润与不扣除非经常性损益的净利润二者孰低者作为计算依据，各年净利润均指归属于母公司所有者的净利润；(4) 由本次股权激励产生的限制性股票成本将在经常性损益中列支；(5) 在限制性股票等待期内，各年度归属于上市公司股东的净利润及归属于上市公司股东的扣除非经常性损益的净利润均不得低于授予日前最近三个会计年度的平均水平且不得为负。

公司限制性股票授予日为2012年5月9日，授予日的股票公允价值为15.68元/股，假设可解锁的限制性股票数量不发生变化的情况下，计算得出公司限制性股票公允价值按照各期限限制性股票的解锁比例在各年度进行分摊的成本如下：

2012年度	2013年度	2014年度	2015年度	合计摊销
11,213,889.64	10,553,399.84	4,125,354.31	960,056.21	26,852,700.00

## 2、以权益结算的股份支付情况

单位：元

授予日权益工具公允价值的确定方法	限制性股票授予日收盘价格 15.68 元/股-限制性股票的授予价格为 7.70 元/股（授予价格确定方法是限制性股票激励计划草案摘要公布前 20 个交易日公司股票均价 15.35 元/股的 50%，即 7.70 元/股。）
对可行权权益工具数量的最佳估计的确定方法	按各解锁期的业绩条件估计确定
本期估计与上期估计有重大差异的原因	无
资本公积中以权益结算的股份支付的累计金额	21,767,289.48
以权益结算的股份支付确认的费用总额	21,767,289.48

以权益结算的股份支付的说明

## 3、以现金结算的股份支付情况

单位：元

以现金结算的股份支付的说明

## 4、以股份支付服务情况

单位：元

## 5、股份支付的修改、终止情况

## 十一、或有事项

### 1、未决诉讼或仲裁形成的或有负债及其财务影响

根据《江苏省高级人民法院民事判决书》（2013）苏民终字第0199号：2010年至2011年期间，丹阳市

金象化工厂（以下简称丹阳金象）向杨玉坤借款12,493,500.00元，丹阳金象厂长、原连云港金象法定代表人荆祥和持连云港金象印章，以连云港金象名义为该等借款提供连带责任保证。同时，荆祥和本人也为该等借款提供连带责任保证，江苏常泰纳米材料有限公司、吴金龙等4位担保主体为该等借款中的700万元提供连带责任保证。2011年12月杨玉坤向江苏省镇江市中级人民法院（以下简称镇江中院）提起诉讼，请求丹阳金象偿还本息13,742,850.00元，连云港金象及荆祥和对该金额承担连带偿还责任，其他4位担保主体对该金额中的700万元承担连带偿还责任。

镇江中院2012年作出（2012）镇民初字第0004号民事判决，判决丹阳金象归还杨玉坤本息合计13,417,267.00元，连云港金象承担连带清偿责任，其他4位担保主体承担700万元连带清偿责任。连云港金象不服以上判决，提起上诉。江苏省高级人民法院2013年出具《江苏省高级人民法院民事判决书》（2013）苏民终字第0199号终审判决书，维持原判。

该担保事项形成于公司控制连云港金象之前，根据公司法相关规定，连云港金象作为独立法人主体，以其全部权益承担其担保责任。截至2013年12月31日，连云港金象账面净资产-1,617,727.07元。

## 2、为其他单位提供债务担保形成的或有负债及其财务影响

其他或有负债及其财务影响

## 十二、承诺事项

### 1、重大承诺事项

截至2013年12月31日，公司无需要披露的重大承诺事项。

### 2、前期承诺履行情况

## 十三、资产负债表日后事项

### 1、重要的资产负债表日后事项说明

单位：元

项目	内容	对财务状况和经营成果的影响数	无法估计影响数的原因

### 2、资产负债表日后利润分配情况说明

单位：元

### 3、其他资产负债表日后事项说明

#### （一）资产负债表日后注册资本变更的说明

公司已于2013年12月30日第五届董事会第二十一次会议审议通过《关于回购注销已不符合激励条件的原激励对象已获授但尚未解锁的限制性股票的议案》，公司原激励对象张和亮已经离职，已不符合激励条

件，公司拟回购注销该等已获授权但尚未解锁的限制性股票共计9000股，本次回购注销完成后，公司股份总数将由245,047,500股变更为245,038,500股。公司上述注册资本（股本）的变更业经天健会计师事务所有限公司（特殊普通合伙）审验，并由其于2014年2月28日出具《验资报告》天健验[2014]56号）。

#### （二） 期后利润分配情况

根据2014年3月19日公司第五届董事会第二十二次会议审议通过的2013年度利润分配预案，按2013年度母公司实现净利润提取10%的法定盈余公积15,392,535.12元；拟以2014年3月18日总股本24503.85万股为基数，每10股派发现金股利1.35元（含税），共计派发现金股利33,080,197.5元（含税）；同时以资本公积金转增股本，每10股转增3股，共计转增73,511,550股。上述利润分配议案尚需公司股东大会审议批准。

## 十四、其他重要事项

### 1、非货币性资产交换

### 2、债务重组

### 3、企业合并

企业合并情况详见本财务报表附注企业合并及合并财务报表之说明

### 4、租赁

### 5、期末发行在外的、可转换为股份的金融工具

### 6、以公允价值计量的资产和负债

单位：元

项目	期初金额	本期公允价值变动损益	计入权益的累计公允价值变动	本期计提的减值	期末金额
金融资产					
上述合计	0.00				0.00
金融负债	0.00				0.00

### 7、外币金融资产和外币金融负债

单位：元

项目	期初金额	本期公允价值变动损益	计入权益的累计公允价值变动	本期计提的减值	期末金额
金融资产					
4.可供出售金融资产	227,074,890.83			6,295,293.53	125,860,859.00
金融资产小计	227,074,890.83				125,860,859.00

金融负债	152,772,155.26			179,128,521.83
------	----------------	--	--	----------------

## 8、年金计划主要内容及重大变化

## 9、其他

1) 根据本公司与自然人朱光华、柏敏卿、吴忠以及盐城科菲特公司于2011年6月15日签订《投资合作协议书》的约定,朱光华、柏敏卿、吴忠三人对盐城科菲特公司2011年-2015年的经营业绩进行承诺,承诺2011年-2015年盐城科菲特公司实现的净利润不低于800万元、1000万元、1200万元、1500万元及2000万元。如盐城科菲特公司某年的净利润未达到业绩承诺的水平,则朱光华、柏敏卿、吴忠三人应以自有资金按未实现业绩金额的2倍向盐城科菲特公司支付业绩补偿款;如果朱光华、柏敏卿、吴忠三人以现金支付业绩补偿款存在困难,则可以选择转让所持有的盐城科菲特公司部分股权作为本公司的股权补偿,以确保本公司在盐城科菲特公司持股比例的净利润不低于承诺业绩计算出来的对应净利润。

2) 根据本公司与自然人王泽华、都健以及连云港华通公司于2011年10月11日签订的《投资合作协议书》的约定,王泽华、都健二人对连云港华通公司2011年-2014年的经营业绩进行承诺,承诺2011年-2014年连云港华通公司实现的净利润不低于300万元、1000万元、1500万元及2000万元。如连云港华通公司某年的净利润未达到业绩承诺的水平,王泽华、都健二人应以自有资金按连云港华通公司股权变更前各自的比例支付未实现业绩的金额给连云港华通公司作为业绩补偿款;如果王泽华、都健二人以现金支付业绩补偿款存在困难,则可以选择以零价格转让所持有的连云港华通公司部分股权作为本公司的股权补偿,以确保本公司在连云港华通公司持股比例的净利润不低于承诺业绩计算出来的对应净利润。

### 2. 权益投资处理情况

2012年12月3日,公司之子公司上海焦点公司联同大丰信邦投资咨询有限公司、海口华亚平准投资管理有限公司(上述三家公司为甲方)与海南锦龙阳光投资有限公司、海南万胜特科技有限公司(上述两家为乙方)签订股权转让协议,约定将甲方持有的海南华益泰康药业公司57%股权转让给予乙方,在乙方支付最后一笔余款前甲方即开始协助乙方启动股权转让的工商备案手续。截至2013年12月31日,公司已收到股权转让款合计11,573,300.00元,由于目前该等工商变更手续尚在进行中,未完成股权的最终交割。

### 3. 子公司连云港拜克资产置换情况

依据苏政发[2010]9号文件,江苏连云港化工产业园区管委会(下述为甲方)受灌南县国土局要求收回子公司之子公司连云港拜克(下述为乙方)厂区使用的土地。双方于2013年12月12日签订资产置换协议,约定甲方以1500万元收购乙方厂区范围内的不动产。截至2013年12月31日,子公司之子公司连云港拜克已收到500万元款项。

### 4. 公司股东的股权质押情况

1) 本公司于2013年12月5日收到公司控股股东仲汉根先生的函告,仲汉根先生因个人融资与华泰证券股份有限公司签订了《股票质押式回购交易业务协议》,将其持有的本公司无限售流通股960万股(占公司总股本的3.92%)质押给华泰证券股份有限公司,办理股票质押式回购业务。本次业务已由华泰证券股份有限公司于2013年12月4日办理了申报手续。本次交易的初始交易日为2013年12月4日,交易到期日为2014年12月4日。

2) 本公司于2013年12月17日收到公司控股股东仲汉根先生的函告,仲汉根先生因个人融资与华泰证券股份有限公司签订了《股票质押式回购交易业务协议》,将其持有的本公司无限售流通股1,940万股(占公司总股本的7.92%)质押给华泰证券股份有限公司,办理股票质押式回购业务。本次业务已由华泰证券股份有限公司于2013年12月16日办理了申报手续。本次交易的初始交易日为2013年12月16日,交易到期日为2014年12月16日。

3) 公司于2014年2月10日收到公司控股股东仲汉根先生的函告,仲汉根先生因个人融资与华泰证券股份有限公司签订了《股票质押式回购交易业务协议》,将其持有的本公司流通股1,600万股(占公司



总股本的 6.53%) 质押给华泰证券股份有限公司, 办理股票质押式回购业务。本次业务已由华泰证券股份有限公司于 2014 年 1 月 27 日办理了申报手续。本次交易的初始交易日为 2014 年 1 月 28 日, 交易到期日为 2014 年 3 月 4 日。

4) 本公司于 2014 年 3 月 4 日收到公司控股股东仲汉根先生的函告, 仲汉根先生因个人融资与中信证券股份有限公司签订了《股票质押式回购交易业务协议》, 将其持有的本公司高管锁定股 2,200 万股 (占公司总股本的 8.98%) 质押给中信证券股份有限公司, 办理股票质押式回购业务。本次业务已由华泰证券股份有限公司于 2014 年 2 月 27 日办理了申报手续。本次交易的初始交易日为 2014 年 2 月 28 日, 交易到期日为 2015 年 2 月 28 日。

5) 本公司于 2013 年 1 月 9 日收到公司控股股东仲汉根先生的函告, 仲汉根先生于 2011 年 11 月 11 日及 2012 年 12 月 28 日质押给山东省国际信托有限公司的股份 531 万股已于 2013 年 1 月 8 日解除质押, 并在中国证券登记结算有限责任公司深圳分公司办理了相关解除质押登记手续。

6) 本公司于 2013 年 12 月 25 日收到公司控股股东仲汉根先生的函告, 仲汉根先生于 2012 年 12 月 13 日质押给华泰证券股份有限公司的股份 2,850 万股 (占公司总股本的 11.63%) 已于 2013 年 12 月 23 日解除质押, 并在中国证券登记结算有限责任公司深圳分公司办理了相关解除质押登记手续。

7) 公司于 2014 年 1 月 30 日收到公司控股股东仲汉根先生的函告, 仲汉根先生于 2013 年 1 月 30 日质押给中银国际证券有限责任公司股份 1,200 万股 (占公司总股本的 4.90%) 已于 2014 年 1 月 29 日解除质押, 并在中国证券登记结算有限责任公司办理了相关解除质押登记手续。

8) 公司于 2014 年 3 月 4 日收到公司控股股东仲汉根先生的函告, 仲汉根先生于 2014 年 1 月 28 日质押给华泰证券股份有限公司的 1,600 万股 (占公司总股本的 6.53%) 已于 2014 年 3 月 4 日解除质押, 在中国证券登记结算有限责任公司办理了相关解除质押登记手续。

截至报告日, 仲汉根先生持有本公司股份 129,459,604 股, 占公司总股本的 52.83%。本次质押及解除质押后其处于质押状态的股份合计为 5,100 万股, 占公司总股本的 20.81%。

## 十五、母公司财务报表主要项目注释

### 1、应收账款

#### (1) 应收账款

单位: 元

种类	期末数				期初数			
	账面余额		坏账准备		账面余额		坏账准备	
	金额	比例 (%)	金额	比例 (%)	金额	比例 (%)	金额	比例 (%)
按组合计提坏账准备的应收账款								
账龄分析法组合	336,908,513.12	100%	17,267,095.83	5.13%	251,083,331.28	100%	12,828,420.58	5.11%
组合小计	336,908,513.12	100%	17,267,095.83	5.13%	251,083,331.28	100%	12,828,420.58	5.11%
合计	336,908,513.12	--	17,267,095.83	--	251,083,331.28	--	12,828,420.58	--

应收账款种类的说明

期末单项金额重大并单项计提坏账准备的应收账款

适用  不适用

组合中，采用账龄分析法计提坏账准备的应收账款

适用  不适用

单位：元

账龄	期末数			期初数		
	账面余额		坏账准备	账面余额		坏账准备
	金额	比例 (%)		金额	比例 (%)	
1 年以内						
其中：	--	--	--	--	--	--
1 年以内小计	335,567,379.84	99.6%	16,778,368.99	249,202,315.44	99.26%	12,460,115.77
1 至 2 年	774,748.08	0.23%	77,474.81	1,314,630.64	0.52%	131,463.06
2 至 3 年				154,502.85	0.06%	30,900.57
3 年以上	310,266.35	0.09%	155,133.18	411,882.35	0.16%	205,941.18
5 年以上	256,118.85	0.08%	256,118.85			
合计	336,908,513.12	--	17,267,095.83	251,083,331.28	--	12,828,420.58

组合中，采用余额百分比法计提坏账准备的应收账款

适用  不适用

组合中，采用其他方法计提坏账准备的应收账款

适用  不适用

期末单项金额虽不重大但单项计提坏账准备的应收账款

适用  不适用

## (2) 本报告期转回或收回的应收账款情况

单位：元

应收账款内容	转回或收回原因	确定原坏账准备的依据	转回或收回前累计计提坏账准备金额	转回或收回金额
--------	---------	------------	------------------	---------

期末单项金额重大或虽不重大但单独进行减值测试的应收账款坏账准备计提

单位：元

应收账款内容	账面余额	坏账金额	计提比例 (%)	理由
--------	------	------	----------	----

单项金额不重大但按信用风险特征组合后该组合的风险较大的应收账款的说明

## (3) 本报告期实际核销的应收账款情况

单位：元

单位名称	应收账款性质	核销时间	核销金额	核销原因	是否因关联交易产
------	--------	------	------	------	----------

生

应收账款核销说明

## (4) 本报告期应收账款中持有公司 5%（含 5%）以上表决权股份的股东单位情况

单位：元

单位名称	期末数		期初数	
	账面余额	计提坏账金额	账面余额	计提坏账金额

## (5) 金额较大的其他的应收账款的性质或内容

## (6) 应收账款中金额前五名单位情况

单位：元

单位名称	与本公司关系	金额	年限	占应收账款总额的比例 (%)
单位 1	非关联方	107,491,440.85	1 年以内	31.91%
单位 2	非关联方	55,074,448.73	1 年以内	16.35%
单位 3	非关联方	39,014,755.21	1 年以内	11.58%
单位 4	非关联方	27,302,383.50	1 年以内	8.1%
单位 5	非关联方	22,826,793.60	1 年以内	6.78%
合计	--	251,709,821.89	--	74.72%

## (7) 应收关联方账款情况

单位：元

单位名称	与本公司关系	金额	占应收账款总额的比例 (%)

## (8)

不符合终止确认条件的应收账款的转移金额为元。

## (9) 以应收款项为标的资产进行资产证券化的，需简要说明相关交易安排

## 2、其他应收款

## (1) 其他应收款

单位：元

种类	期末数	期初数

	账面余额		坏账准备		账面余额		坏账准备	
	金额	比例 (%)	金额	比例 (%)	金额	比例 (%)	金额	比例 (%)
按组合计提坏账准备的其他应收款								
账龄分析法组合	183,222,075.55	100%	15,159,894.94	8.27%	114,977,034.53	100%	5,992,329.37	5.21%
组合小计	183,222,075.55	100%	15,159,894.94	8.27%	114,977,034.53	100%	5,992,329.37	5.21%
合计	183,222,075.55	--	15,159,894.94	--	114,977,034.53	--	5,992,329.37	--

其他应收款种类的说明

期末单项金额重大并单项计提坏账准备的其他应收款

适用  不适用

组合中，采用账龄分析法计提坏账准备的其他应收款

适用  不适用

单位：元

账龄	期末数			期初数		
	账面余额		坏账准备	账面余额		坏账准备
	金额	比例 (%)		金额	比例 (%)	
1 年以内						
其中：	--	--	--	--	--	--
1 年以内小计	73,671,876.84	40.21%	3,683,593.84	114,462,385.39	99.55%	5,723,119.27
1 至 2 年	108,311,459.14	59.11%	10,831,145.92	206,598.93	0.18%	20,659.89
2 至 3 年	269,132.36	0.15%	53,826.47	40,000.00	0.03%	8,000.00
3 年以上	756,557.00	0.41%	378,278.50	55,000.00	0.05%	27,500.00
5 年以上	213,050.21	0.12%	213,050.21	213,050.21	0.19%	213,050.21
合计	183,222,075.55	--	15,159,894.94	114,977,034.53	--	5,992,329.37

组合中，采用余额百分比法计提坏账准备的其他应收款

适用  不适用

组合中，采用其他方法计提坏账准备的其他应收款

适用  不适用

期末单项金额虽不重大但单项计提坏账准备的其他应收款

适用  不适用

## (2) 本报告期转回或收回的其他应收款情况

单位：元

其他应收款内容	转回或收回原因	确定原坏账准备的依据	转回或收回前累计已计提坏账准备金额	转回或收回金额

期末单项金额重大或虽不重大但单独进行减值测试的其他应收账款坏账准备计提

单位：元

应收账款内容	账面余额	坏账金额	计提比例（%）	理由
--------	------	------	---------	----

单项金额不重大但按信用风险特征组合后该组合的风险较大的其他应收款的说明

### （3）本报告期实际核销的其他应收款情况

单位：元

单位名称	其他应收款性质	核销时间	核销金额	核销原因	是否因关联交易产生
------	---------	------	------	------	-----------

其他应收款核销说明

### （4）本报告期其他应收款中持有公司 5%（含 5%）以上表决权股份的股东单位情况

单位：元

单位名称	期末数		期初数	
	账面余额	计提坏账金额	账面余额	计提坏账金额

### （5）金额较大的其他应收款的性质或内容

### （6）其他应收款金额前五名单位情况

单位：元

单位名称	与本公司关系	金额	年限	占其他应收款总额的比例(%)
江苏辉丰置业有限公司	子公司	90,575,481.12	1 年以内: 29,415,431.04;1-2 年: 61,160,050.08	49.43%
盐城科菲特公司	子公司	31,423,747.00	1 年以内: 13,101,152.00;1-2 年: 18,322,595.00	17.15%
连云港市华通化学有限公司	子公司	29,264,609.00	1 年以内: 9,013,317.00;1-2 年: 20,251,292.00	15.97%
连云港致诚化工有限公司	子公司	14,411,543.00	1 年以内	7.87%
江苏拜克公司	子公司	8,886,784.00	1 年以内: 689,449.00;1-2 年: 8,197,335.00	4.85%
合计	--	174,562,164.12	--	95.27%

## (7) 其他应收关联方账款情况

单位：元

单位名称	与本公司关系	金额	占其他应收款总额的比例(%)
江苏辉丰置业有限公司	子公司	90,575,481.12	49.43%
盐城科菲特公司	子公司	31,423,747.00	17.15%
连云港市华通化学有限公司	子公司	29,264,609.00	15.97%
连云港致诚化工有限公司	子公司	14,411,543.00	7.87%
江苏拜克公司	子公司	8,886,784.00	4.85%
江苏辉丰石化有限公司	子公司	1,907,404.33	1.04%
焦点农业公司	子公司	286,459.60	0.16%
合计	--	176,756,028.05	96.47%

## (8)

不符合终止确认条件的其他应收款项的转移金额为元。

## (9) 以其他应收款项为标的资产进行资产证券化的，需简要说明相关交易安排

## 3、长期股权投资

单位：元

被投资单位	核算方法	投资成本	期初余额	增减变动	期末余额	在被投资单位持股比例(%)	在被投资单位表决权比例(%)	在被投资单位持股比例与表决权比例不一致的说明	减值准备	本期计提减值准备	本期现金红利
上海焦点生物技术有限公司	成本法	169,976,641.71	112,416,641.71	57,560,000.00	169,976,641.71	100%	100%				
江苏辉丰石化有限公司	成本法	192,000,000.00	192,000,000.00		192,000,000.00	100%	100%				
上海迪拜公司	成本法	9,619,664.57	4,619,664.57	5,000,000.00	9,619,664.57	100%	100%				
西安农易达公司	成本法	10,000,000.00	10,000,000.00		10,000,000.00	40%	40%		2,000,000.00		519,624.05
临沂金源公司	成本法	2,025,000.00	2,025,000.00		2,025,000.00	40.5%	40.5%				473,967.58

盐城科菲特公司	成本法	30,000,000.00	30,000,000.00		30,000,000.00	51.22%	51.22%				
江苏拜克公司	成本法	38,550,000.00	38,550,000.00		38,550,000.00	48%	48%				
连云港华通公司	成本法	34,450,000.00	34,450,000.00		34,450,000.00	52%	52%				
广西辉丰公司	成本法	5,000,000.00	5,000,000.00		5,000,000.00	100%	100%				
江苏大丰农村商业银行股份有限公司	成本法	3,194,880.00	3,194,880.00		3,194,880.00	3.04%	3.04%				67,947.88
辉丰置业公司	成本法	22,800,000.00	22,800,000.00		22,800,000.00	100%	100%				
HUIFENG LIMITED	成本法	406,466.10	406,466.10		406,466.10	100%	100%				
Huifeng International USA INC	成本法	31,600,000.00	31,600,000.00		31,600,000.00	100%	100%				
新宇辉丰公司	权益法	19,129,342.40	27,500,254.40	-9,763,822.46	17,736,431.94	35%	35%				
连云港五环公司	成本法	18,000,000.00	18,000,000.00		18,000,000.00	90%	90%				
辉丰生物技术公司	成本法	3,500,000.00	3,500,000.00		3,500,000.00	70%	70%				
江苏焦点农业科技有限公司	成本法	15,800,000.00		15,800,000.00	15,800,000.00	51%	51%				
新疆辉丰生物科技有限公司	成本法	2,550,000.00		2,550,000.00	2,550,000.00	51%	51%				
响水新宇公司	权益法			8,878,240.00	8,878,240.00	35%	35%				
FRX Polymers, INC	成本法	9,418,950.00		9,418,950.00	9,418,950.00	1.5%	1.5%				
合计	--	618,020,900.00	536,062,900.00	89,443,360.00	625,506,200.00	--	--	--	2,000,000.00		1,061,539.00

		44.78	06.78	7.54	74.32				.00		.51
--	--	-------	-------	------	-------	--	--	--	-----	--	-----

长期股权投资的说明

#### 4、营业收入和营业成本

##### (1) 营业收入

单位：元

项目	本期发生额	上期发生额
主营业务收入	1,501,201,851.59	1,088,065,913.57
其他业务收入	108,226,524.57	10,737,164.67
合计	1,609,428,376.16	1,098,803,078.24
营业成本	1,193,587,511.73	823,573,051.39

##### (2) 主营业务（分行业）

单位：元

行业名称	本期发生额		上期发生额	
	营业收入	营业成本	营业收入	营业成本
农药	1,501,201,851.59	1,085,977,590.77	1,088,065,913.57	813,404,984.51
合计	1,501,201,851.59	1,085,977,590.77	1,088,065,913.57	813,404,984.51

##### (3) 主营业务（分产品）

单位：元

产品名称	本期发生额		上期发生额	
	营业收入	营业成本	营业收入	营业成本
杀虫剂	154,483,052.24	142,648,890.53	123,452,275.22	111,774,777.51
杀菌剂	807,456,014.01	490,272,823.61	534,222,067.12	360,737,887.56
除草剂	396,984,900.42	330,150,500.00	326,750,639.36	256,185,024.74
中间体	113,013,141.82	107,335,818.11	68,884,667.27	59,818,479.81
调节剂	29,264,743.10	15,569,558.52	34,756,264.60	24,888,814.89
合计	1,501,201,851.59	1,085,977,590.77	1,088,065,913.57	813,404,984.51

##### (4) 主营业务（分地区）

单位：元

地区名称	本期发生额	上期发生额



	营业收入	营业成本	营业收入	营业成本
内销	703,332,159.39	566,981,189.81	687,023,991.71	528,811,798.75
外销	797,869,692.20	518,996,400.96	401,041,921.86	284,593,185.76
合计	1,501,201,851.59	1,085,977,590.77	1,088,065,913.57	813,404,984.51

#### (5) 公司来自前五名客户的营业收入情况

单位：元

客户名称	营业收入总额	占公司全部营业收入的比例(%)
客户 a	341,715,506.56	21.23%
客户 b	254,181,081.46	15.8%
客户 c	215,710,034.57	13.4%
客户 d	77,944,952.81	4.84%
客户 e	77,781,417.61	4.83%
合计	967,332,993.01	60.1%

营业收入的说明

## 5、投资收益

### (1) 投资收益明细

单位：元

项目	本期发生额	上期发生额
成本法核算的长期股权投资收益	1,061,539.51	637,002.90
权益法核算的长期股权投资收益	-1,109,743.25	
其他	153,475.92	
合计	105,272.18	637,002.90

### (2) 按成本法核算的长期股权投资收益

单位：元

被投资单位	本期发生额	上期发生额	本期比上期增减变动的原因
江苏大丰农村商业银行股份有限公司	67,947.88	637,002.90	被投资单位分红减少
西安农易达公司	519,624.05		被投资单位分红增加
临沂金源公司	473,967.58		被投资单位分红增加
合计	1,061,539.51	637,002.90	--

## (3) 按权益法核算的长期股权投资收益

单位：元

被投资单位	本期发生额	上期发生额	本期比上期增减变动的原因
盐城新宇公司	-1,109,743.25		本期成本法转权益法
合计	-1,109,743.25		--

投资收益的说明

## 6、现金流量表补充资料

单位：元

补充资料	本期金额	上期金额
1. 将净利润调节为经营活动现金流量：	--	--
净利润	153,925,351.15	97,554,092.55
加：资产减值准备	153,925,351.15	97,554,092.55
固定资产折旧、油气资产折耗、生产性生物资产折旧	14,694,707.18	9,483,099.79
无形资产摊销	65,636,918.43	45,151,356.33
长期待摊费用摊销	3,278,402.82	8,371,062.68
处置固定资产、无形资产和其他长期资产的损失（收益以“-”号填列）	2,982,315.86	2,939,853.42
固定资产报废损失（收益以“-”号填列）	869,357.31	-301,081.20
财务费用（收益以“-”号填列）	9,395,868.71	15,040,602.63
投资损失（收益以“-”号填列）	-105,272.18	-637,002.90
递延所得税资产减少（增加以“-”号填列）	-1,615,770.20	-2,765,678.53
递延所得税负债增加（减少以“-”号填列）	-91,284.24	-996,057.43
存货的减少（增加以“-”号填列）	-39,227,717.52	-76,996,270.01
经营性应收项目的减少（增加以“-”号填列）	-151,322,880.60	-236,377,766.31
经营性应付项目的增加（减少以“-”号填列）	164,140,996.88	242,278,192.18
其他	10,553,399.84	11,213,889.64
经营活动产生的现金流量净额	233,114,393.44	113,958,292.84
2. 不涉及现金收支的重大投资和筹资活动：	--	--
3. 现金及现金等价物净变动情况：	--	--
现金的期末余额	86,945,497.85	195,749,528.00
减：现金的期初余额	195,749,528.00	650,815,505.74
现金及现金等价物净增加额	-108,804,030.15	-455,065,977.74

## 7、反向购买下以评估值入账的资产、负债情况

反向购买下以公允价值入账的资产、负债情况

单位：元

项目	公允价值	确定公允价值方法	公允价值计算过程	原账面价值
----	------	----------	----------	-------

反向购买形成长期股权投资的情况

单位：元

项目	反向购买形成的长期股权投资金额	长期股权投资计算过程
----	-----------------	------------

## 十六、补充资料

### 1、当期非经常性损益明细表

单位：元

项目	金额	说明
非流动资产处置损益（包括已计提资产减值准备的冲销部分）	-259,930.27	
计入当期损益的政府补助（与企业业务密切相关，按照国家统一标准定额或定量享受的政府补助除外）	5,686,687.26	
除同公司正常经营业务相关的有效套期保值业务外，持有交易性金融资产、交易性金融负债产生的公允价值变动损益，以及处置交易性金融资产、交易性金融负债和可供出售金融资产取得的投资收益	153,475.92	
除上述各项之外的其他营业外收入和支出	-4,004,948.18	
减：所得税影响额	201,666.81	
少数股东权益影响额（税后）	-233,707.34	
合计	1,607,325.26	--

计入当期损益的政府补助为经常性损益项目，应说明逐项披露认定理由。

适用  不适用

### 2、境内外会计准则下会计数据差异

#### （1）同时按照国际会计准则与按照中国会计准则披露的财务报告中净利润和净资产差异情况

单位：元

	归属于上市公司股东的净利润		归属于上市公司股东的净资产	
	本期数	上期数	期末数	期初数
按中国会计准则	163,139,561.19	115,540,309.14	1,869,613,318.36	1,747,436,436.52
按国际会计准则调整的项目及金额				

## (2) 同时按照境外会计准则与按照中国会计准则披露的财务报告中净利润和净资产差异情况

单位：元

	归属于上市公司股东的净利润		归属于上市公司股东的净资产	
	本期数	上期数	期末数	期初数
按中国会计准则	163,139,561.19	115,540,309.14	1,869,613,318.36	1,747,436,436.52
按境外会计准则调整的项目及金额				

## (3) 境内外会计准则下会计数据差异原因说明

## 3、净资产收益率及每股收益

单位：元

报告期利润	加权平均净资产收益率 (%)	每股收益	
		基本每股收益	稀释每股收益
归属于公司普通股股东的净利润	9.04%	0.67	0.67
扣除非经常性损益后归属于公司普通股股东的净利润	8.95%	0.66	0.66

## 4、公司主要会计报表项目的异常情况及原因的说明

资产负债表项目	期末数	期初数	变动幅度	变动原因说明
长期股权投资	50,709,814.58	14,659,309.87	245.92%	本期新增两家权益公司所致
固定资产	1,047,060,604.67	767,768,664.62	36.38%	本期工程项目增加的同时完工结转固定资产以及新增子公司并入所致
在建工程	487,433,803.37	176,686,119.15	175.88%	公司主要子公司增加厂房建设规模以及募投项目等增加投入以及新增子公司并入所致
短期借款	724,956,911.00	474,560,224.74	52.76%	公司资金需求加大，本期更多采用票据支付形式所致
应付票据	430,423,067.62	260,955,019.86	64.94%	公司采购增加导致票据结算运用较多所致
应付账款	432,225,288.17	278,775,187.98	55.04%	公司销售的增长导致采购规模的扩大所致
预收款项	46,499,191.05	29,102,682.56	59.78%	根据公司销售政策，2013年国内终端销售提前增加布货所致
其他非流动负债	28,617,907.28	19,786,757.79	44.63%	主要系本期收到政府补助增长所致
利润表项目	本期数	上年同期数	变动幅度	变动原因说明
营业收入	2,085,845,415.30	1,667,157,534.15	25.11%	公司加大市场开拓力度及新增合并企业并入收入所致
营业成本	1,549,687,410.81	1,272,547,333.99	21.78%	公司加大市场开拓力度及新增合并企业并入收入所致
营业税金及附加	2,626,496.14	1,727,395.80	52.05%	公司加大市场开拓力度及新增合并企业并入收入所致

				入所致
销售费用	70,169,224.31	46,726,110.83	50.17%	公司加大市场开拓力度及新增合并企业并入收入所致
财务费用	15,459,638.31	1,680,249.81	820.08%	公司银行融资需求增长，利息费用增加所致
营业外收入	6,871,895.26	10,632,194.09	-35.37%	公司上期非同一控制下合并较多所致
营业外支出	7,737,028.90	2,525,924.55	206.30%	公司对外捐赠与赔偿款项较多所致
所得税费用	39,443,434.39	29,145,910.63	35.33%	公司利润增长引起应纳税所得额增加所致

## 第十一节 备查文件目录

- 一、经公司法定代表人、主管会计工作负责人、会计机构负责人签名并盖章的财务报表。
- 二、经会计师事务所盖章、注册会计师签名并盖章的审计报告原件。
- 三、报告期内在中国证监会指定报刊上公开披露过的所有公司文件正本及公告原稿。
- 四、经公司法定代表人签名的2013年年度报告文本原件。
- 五、其他备查文件。 以上文件的备置地点：公司证券投资部。